

SENATO DELLA REPUBBLICA

————— XVI LEGISLATURA —————

Doc. XV
n. 401

RELAZIONE DELLA CORTE DEI CONTI

AL PARLAMENTO

**sulla gestione finanziaria degli Enti sottoposti a controllo
in applicazione della legge 21 marzo 1958, n. 259**

**UNIONE NAZIONALE MUTILATI PER SERVIZIO
(UNMS)**

(Esercizi 2009 e 2010)

—————
Comunicata alla Presidenza il 27 marzo 2012
—————

Doc. XV
n. 401

RELAZIONE DELLA CORTE DEI CONTI

AL PARLAMENTO

**sulla gestione finanziaria degli Enti sottoposti a controllo
in applicazione della legge 21 marzo 1958, n. 259**

**UNIONE NAZIONALE MUTILATI PER SERVIZIO
(UNMS)**

(Esercizi 2009 e 2010)

Comunicata alla Presidenza il 27 marzo 2012

INDICE

Determinazione della Corte dei Conti n. 28/2012 del 16 marzo 2012	Pag.	5
Relazione sul risultato del controllo eseguito sulla gestione finanziaria dell'Unione nazionale mutilati per servizio (U.N.M.S.) per gli esercizi 2009 e 2010	»	9
DOCUMENTI ALLEGATI:		
<i>Esercizio 2009:</i>		
Relazione del Comitato esecutivo	»	43
Relazione del Collegio Sindacale	»	55
Bilancio consuntivo	»	61
<i>Esercizio 2010:</i>		
Relazione del Comitato esecutivo	»	133
Relazione del Collegio Sindacale	»	143
Bilancio consuntivo	»	149

Determinazione e relazione della Sezione del controllo
sugli enti sul risultato del controllo eseguito sulla gestione
finanziaria dell'Unione nazionale mutilati per servizio
(UNMS) per gli esercizi 2009-2010

Relatore: Consigliere Andrea Zacchia

Ha collaborato per l'istruttoria e l'analisi gestionale il funzionario Eleonora Di Fortunato

Determinazione n. 28/2012

LA CORTE DEI CONTI

IN SEZIONE DEL CONTROLLO SUGLI ENTI

nell'adunanza del 16 marzo 2012;

visto il testo unico delle leggi sulla Corte dei conti approvato con regio decreto 12 luglio 1934, n. 1214;

viste le leggi 21 marzo 1958, n. 259 e 14 gennaio 1994, n. 20;

visto il decreto del Presidente della Repubblica in data 7 agosto 1968, con il quale l'Unione nazionale mutilati per servizio (UNMS) è stata sottoposta al controllo della Corte dei conti;

visti i bilanci consuntivi del dell'Ente suddetto, relativi agli esercizi finanziari 2009 e 2010, nonché le annesse relazioni del Comitato esecutivo e del Collegio dei revisori, trasmessi alla Corte in adempimento dell'articolo 4 della citata legge n. 259 del 1958;

esaminati gli atti;

udito il relatore, Consigliere Andrea Zacchia e, sulla sua proposta, discussa e deliberata la relazione con la quale la Corte, in base agli atti e agli elementi acquisiti, riferisce alle Presidenze delle due Camere del Parlamento il risultato del controllo eseguito sulla gestione finanziaria dell'Unione nazionale mutilati per servizio (UNMS) per gli esercizi finanziari 2009 e 2010

ritenuto che dall'esame della gestione e della documentazione relativa ai suddetti esercizi è risultato che:

1) malgrado le ripetute raccomandazioni di questa Corte, è continuata l'erogazione agli organi di rimborsi forfettari, il cui importo, negli esercizi in esame, è aumentato del 20 per cento;

2) il personale continua ad essere assunto in mancanza di una predeterminazione sia della pianta organica, sia di criteri selettivi;

3) le spese per il funzionamento hanno superato costantemente quelle per le attività istituzionali, in una proporzione che nel 2010 è giunta a più del doppio;

4) le scritture contabili non sono redatte in conformità né con le disposizioni vigenti né con i principi contabili;

5) contrariamente a quanto previsto dallo Statuto, l'Ente non redige bilanci complessivi, né in alcun modo aggrega le voci contabili relative alla sede centrale con quelle relative alle sedi periferiche;

6) le risultanze del conto economico, riferibile unicamente alla sede centrale, sono riportate nello stato patrimoniale, che si riferisce alla totalità delle sedi, rendendo inattendibile il risultato di gestione prospettato dall'Ente;

7) non è stato possibile valutare la reale entità dei contributi pubblici erogati alle sedi periferiche, mancandone indicazione in bilancio;

8) non è stato possibile accertare, in mancanza di riscontri, se i bilanci dell'Ente siano stati approvati dall'Autorità vigilante, la quale viene altresì sollecitata ad intervenire al fine di rimuovere le criticità segnalate.

ritenuto che, assolto così ogni prescritto incombente, possa, a norma dell'articolo 7 della citata legge n. 259 del 1958, darsi corso alla comunicazione alle dette Presidenze, oltre che del bilancio consuntivo – corredato dalle relazioni degli organi di amministrazione e di revisione – della relazione come innanzi deliberata, che alla presente si unisce perché ne faccia parte integrante;

P. Q. M.

comunica, con le considerazioni di cui in parte motiva, alle Presidenze delle due Camere del Parlamento, insieme con il bilancio consuntivo per gli esercizi 2009 e 2010 – corredato dalle relazioni degli organi di amministrazione e di revisione – l'unita relazione con la quale la Corte riferisce il risultato del controllo eseguito sulla gestione finanziaria dell'Unione nazionale mutilati per servizio (UNMS) per i detti esercizi.

L'ESTENSORE

f.to Andrea Zacchia

IL PRESIDENTE

f.to Raffaele Squitieri

RELAZIONE SUL RISULTATO DEL CONTROLLO ESEGUITO SULLA GESTIONE FINANZIARIA DELL'UNIONE NAZIONALE MUTILATI PER SERVIZIO (UNMS), PER GLI ESERCIZI 2009-2010

SOMMARIO

PREMESSA– 1. Quadro normativo.– 2. Gli Organi e il personale. – 3. L'attività istituzionale. -
3.1. Il tesseramento. - 3.2. L'attività di promozione sociale. – 4. Risultati contabili della gestione. - 4.1. Il conto finanziario. - 4.2. La gestione dei residui. - 4.3. Il conto economico. -
4.4. Lo stato patrimoniale. – 5. Conclusioni.

Premessa

Con la presente relazione la Corte dei conti riferisce sul risultato del controllo, eseguito a norma dell'art. 2 della legge 21 marzo 1958 n. 259, sulla gestione finanziaria dell'Unione nazionale mutilati per servizio (UNMS) per gli esercizi 2009-2010 e sulle più recenti vicende intervenute alla data di redazione di questo referto¹.

¹ La precedente relazione, riguardante gli esercizi 2006-2008, è stata pubblicata in Camera dei deputati, Atti Parlamentari, Leg. XVI, Doc. XV, n. 244.

1. Quadro normativo

Come già riferito nei precedenti referti, l'Unione nazionale mutilati per servizio, eretta in ente morale con decreto del Capo provvisorio dello Stato 24 giugno 1947 n. 650, in seguito alla applicazione della legge di riordino degli enti e delle istituzioni pubbliche di assistenza e beneficenza 21 ottobre 1978 n. 641 (art. 1 *bis*) è stata trasformata² in persona giuridica di diritto privato.

Anche dopo tale trasformazione, all'Unione è stata riconosciuta la rappresentanza e la tutela degli interessi morali e materiali dei mutilati per causa di servizio, militare e civile, presso le pubbliche Amministrazioni e presso tutti gli Istituti che hanno per scopo l'assistenza, la rieducazione e il lavoro dei minorati per causa di servizio.

L'Unione è iscritta al Registro delle associazioni di promozione sociale, istituito presso il Ministero del lavoro e delle politiche sociali dalla legge 7 dicembre 2000 n. 383, e dal 2006 è beneficiaria del 5 per mille dell'Irpef, quale associazione di promozione sociale.

L'ordinamento e le finalità dell'Unione sono disciplinati dallo Statuto (la cui versione vigente è stata ratificata dal XXI Congresso nazionale, nell'ottobre 2007), dal Regolamento associativo e dal Regolamento per l'amministrazione del patrimonio e della contabilità.

² Con D.p.r. 23 dicembre 1978, pubblicato nella G.U. n. 62/1979.

2. Gli Organi e il personale

Nel rinviare agli elementi forniti nei precedenti referti, può qui ricordarsi che l'Unione, associazione a carattere nazionale, è strutturata su una sede centrale, 95 Sezioni provinciali, 1 sottosezione autonoma e 3 comunali, per un totale di 99 Sezioni.

Della composizione e delle competenze dei vari organi dell'Ente si è già detto nei precedenti referti ed è dettagliata evidenza nelle previsioni statutarie. Basti, pertanto, qui solo sottolineare che lo Statuto ha impostato una struttura organizzativa articolata su quattro livelli (nazionale, regionale, provinciale e comunale) e che lo stesso, pur prevedendo che l'Assemblea regionale elegga il Consiglio regionale e "designi" il Presidente ed il Vicepresidente regionali, non indica i compiti di tali tre figure istituzionali, né chi "nomini" le ultime due di esse, oltretutto non ricomprese nell'elencazione degli organi operata dallo Statuto (articolo 8).

Analogamente è a dirsi per i *Coordinatori regionali* previsti dall'articolo 20 *bis* dello Statuto, ai compiti dei quali si rinvia in riferimento esclusivamente ai documenti relativi al "Progetto politiche regionali", elaborato dal Consiglio nazionale nel 2008, finalizzato ad individuare "le procedure più idonee al rilancio delle funzioni dei Comitati regionali", attraverso il rinnovamento dei ruoli e delle funzioni dei *Dirigenti regionali*, il controllo dei bilanci e dell'impiego delle risorse economiche e la ratifica delle mansioni dei Coordinatori regionali.

Sotto un profilo più generale, va osservato che l'organizzazione dell'Unione, pur non ignorando il carattere associativo dell'Ente, appare comunque eccessivamente pletorica e che la insufficiente chiarezza delle indicazioni statutarie sui compiti delle varie cariche, in più di un caso neanche specificati, rende confuso e poco trasparente il funzionamento dell'apparato associativo, appesantendone – come si vedrà nel dettaglio in seguito – i costi.

Del resto, lo stesso Collegio sindacale, nella relazione sul bilancio consuntivo di entrambi gli esercizi in esame, ha fatto rilevare l'esigenza dell'adozione di nuovi regolamenti che stabiliscano, con regole precise e chiare, le competenze operative, eliminino conflittualità di interessi gestionali, sovrapposizioni di compiti o di cariche, e meglio stabiliscano i controlli interni operativi e gestionali per evitare incomprensioni, indecisioni e abusi. È a dirsi sul punto che, nel 2009, l'Unione ha nominato a questo scopo apposite commissioni, i cui lavori sono proseguiti anche nel 2010.

In occasione di tale rimodulazione della normativa interna, occorrerà anche provvedere a raccordare le previsioni statutarie con quelle del Regolamento di amministrazione, se non altro per quanto riguarda la denominazione degli Organi, che,

anche nelle tabelle relative ai compensi che si riportano di seguito, risultano non concordanti.

Tutti i precedenti referti della Corte si sono soffermati sulla tematica dei compensi degli organi. Ciò in quanto, mentre lo Statuto – in particolare, all’articolo 8 – stabilisce espressamente che “tutte le cariche elettive dell’Unione non sono retribuite” – e malgrado le raccomandazioni sia di questa Corte sia del Collegio sindacale – vengono riconosciuti agli organi rimborsi forfettari – che devono, nella sostanza, ritenersi equiparabili a compensi, in considerazione anche della loro continuità nel tempo – e le misure annue lorde degli stessi, come pure quelle dei gettoni di presenza – rimaste invariate dal 2004 – hanno subito dal 2009 un incremento del 20%, come evidenziato nel prospetto che segue.

COMPENSI DIRIGENTI NAZIONALI			
RIMBORSI FORFETTARI	2008	2009	2010
Presidente nazionale	21.174,73	25.000,00	25.000,00
Vicepresidente nazionale	9.296,22	11.000,00	11.000,00
Comitato esecutivo	4.131,65	5.000,00	5.000,00
Presidente Collegio Sindaci	6.197,48	8.000,00	8.000,00
Componente Collegio Sindaci	4.131,65	5.000,00	5.000,00
TOTALE	44.931,73	54.000,00	54.000,00
GETTONI DI PRESENZA	2008	2009	2010
Consiglio nazionale	77,00	95,00	95,00
Comitato Centrale Direttivo (Comitato esecutivo)	77,00	95,00	95,00
Collegio Sindaci	77,00	95,00	95,00

Fonte: UNMS

L’aumento dei compensi di cui si è detto ha influito sull’aumento delle spese di funzionamento degli organi dell’ente, che, dagli € 205.076,74 del 2008, sono passati a € 229.189,82 nel 2009 (+11,76%) e a € 226.473,47 nel 2010 (-1,19% rispetto al 2009, +10,43% rispetto al 2008).

L’Ente, nella relazione al bilancio, ricomprende in una voce complessiva “spese di funzionamento organi”, anche altri due capitoli delle uscite correnti, riferiti, in particolare, a “contributi a gruppi regionali e spese per ispezioni” e “commissioni di studio e varie”. Il prospetto che segue riassume tali “spese di funzionamento”, indicando la variazione globale del costo totale rispetto all’esercizio precedente e l’incidenza sul totale delle uscite.

	2008	2009	2010
spese di funzionamento organi dell'ente	205.076,74	229.189,82	226.473,47
contributi gruppi regionali e spese per ispezioni	35.732,73	46.191,40	39.313,19
commissioni di studio e varie	4.064,76	4.711,44	4.463,18
costo totale	244.874,23	280.092,66	270.249,84
incidenza sul totale delle uscite	19,90%	17,14%	19,65%
variazione rispetto all'anno precedente		+14%	-3,5%

Fonte: UNMS

Come si vede, nel 2009 la spesa "totale" di funzionamento degli organi ha inciso per il 17,14% sulle uscite correnti, con una diminuzione del 2,76% rispetto all'anno precedente, ma con un aumento del 14% in termini assoluti, mentre nel 2010, pur diminuendo di oltre 3 punti percentuali rispetto al 2009, è tornata ad incidere per oltre il 19% sui costi generali.

Per quanto riguarda la spesa per il personale, deve preliminarmente evidenziarsi che, come segnalato anche nelle precedenti relazioni, il reclutamento avviene in assenza di una predeterminata dotazione organica e di predeterminati meccanismi selettivi.

Nel prospetto che segue è riportata la spesa per il personale e l'incidenza della stessa sulla spesa corrente negli esercizi 2009 e 2010, raffrontata con quella dell'esercizio precedente.

	2008	2009	2010
stipendi e assegni fissi	259.783,25	299.823,19	383.216,46
straordinari e compensi vari	6.154,80	6.786,30	3.816,96
oneri previdenziali e assistenziali	74.984,19	80.402,70	99.964,66
indennità di anzianità	6.733,46	254,01	17.931,74
costo totale	347.655,70	387.266,20	504.929,82
unità di personale	21	21	28
costo medio unitario	16.555,03	18.441,25	18.033,21
variazione rispetto all'anno precedente		+11,39%	+30,38%
incidenza sulla spesa corrente	28,26%	23,70%	36,72%

Fonte: elaborazione Corte dei conti

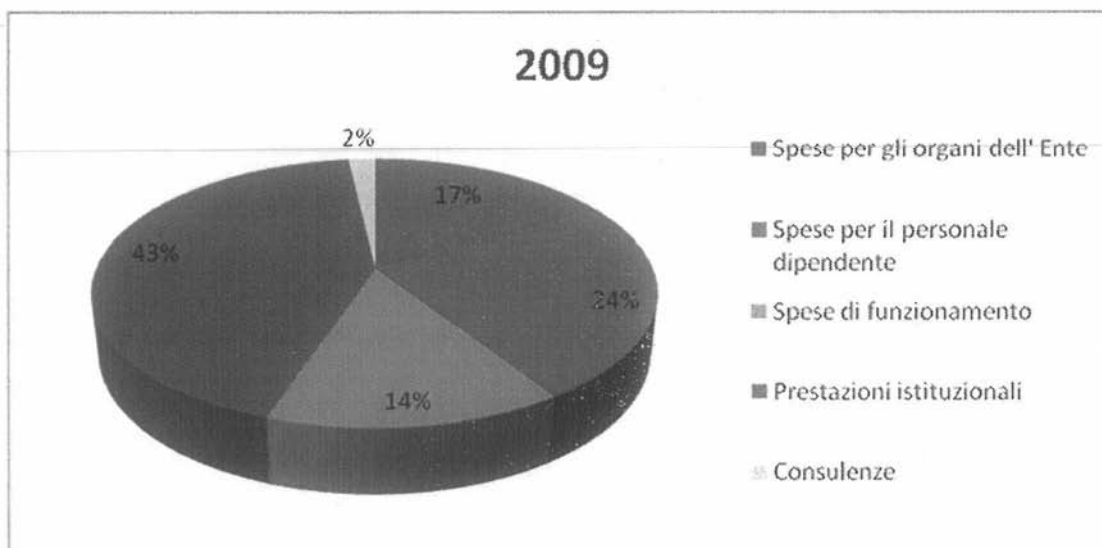
Come mostra la tabella, la spesa per il personale ha avuto, negli esercizi in esame, un andamento crescente in termini assoluti.

Per il 2009, tale incremento (+11,4%), determinato essenzialmente dall'aumento della voce "stipendi e assegni fissi", non pare riferibile né all'aumento del personale in servizio (essendosi, anzi, avuta la sostituzione di un impiegato di IV livello in servizio a Napoli con un impiegato di livello inferiore in servizio a Potenza), né a rinnovi contrattuali³. Nel 2010 l'Ente ha proceduto all'assunzione di 7 unità di personale con contratto a progetto e alla trasformazione di 2 contratti a progetto in contratti a tempo determinato, il che ha comportato – pur con un costo unitario lievemente inferiore – un aumento del 30,38% rispetto all'anno precedente e del 13,72% quanto a incidenza sulla spesa corrente.

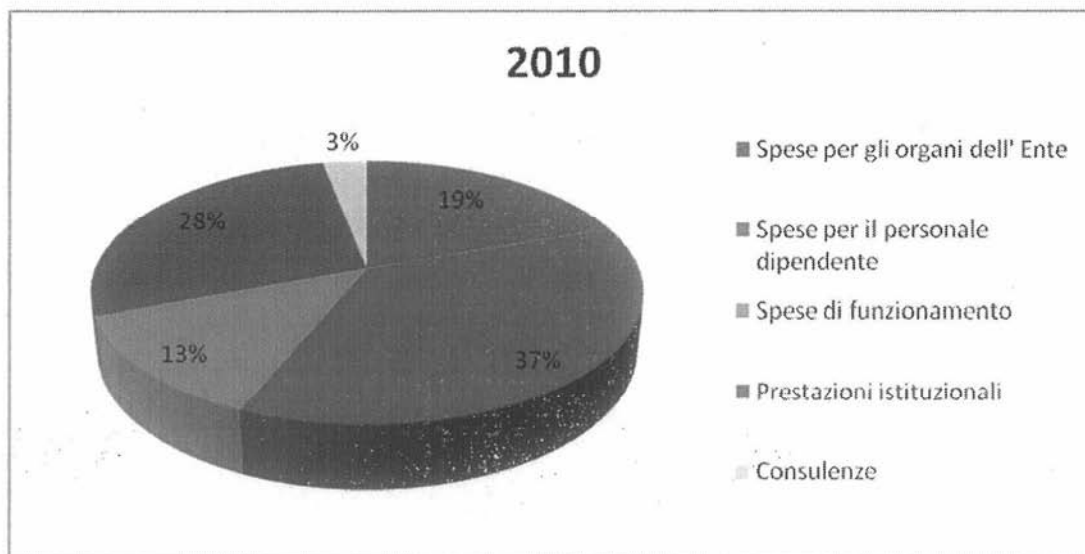
È da far rilevare, inoltre, anche l'aumento delle spese per collaborazioni esterne, per consulenze legali e tecnico-amministrative, le quali, dai 26.829,44 euro del 2008, sono passate ai 29.550,87 euro del 2009 (+10%), raggiungendo i 41.885,72 euro nel 2010 (+41,7%), aumento non compensato dalla diminuzione della spesa per straordinari.

In sintesi, nel 2010, la somma della spesa per il personale, per gli organi, per il funzionamento e per le consulenze – che ammontava già al 57% del totale nel 2009 – ha raggiunto il 72%.

I grafici che seguono riassumono la composizione nel 2009 e nel 2010 delle spese di cui si è detto in questo paragrafo.



³ Il rapporto di lavoro dei dipendenti dell'Ente è regolato dal contratto collettivo di lavoro per i dipendenti da aziende del terziario, della distribuzione e dei servizi, con decorrenza 1/7/2007 e scadenza 31/12/2010.



3. L'attività istituzionale

3.1 Il tesseramento.

Il prospetto che segue riporta i dati, comunicati dall'Ente, sulla ripartizione degli associati nelle Sezioni provinciali e sull'andamento del tesseramento.

GRUPPO REGIONALE	Sezioni	soci effettivi			nuovi iscritti		
		2008	2009	2010	2008	2009	2010
Valle d'Aosta	1	58	65	59	2	4	4
Piemonte	6	1.676	1.466	1.522	12	23	10
Lombardia	10	3.225	3.124	3.064	29	28	14
Veneto	7	2.481	2.556	2.460	10	5	3
Trentino Alto Adige	2	434	366	283	9	1	2
Friuli Venezia Giulia	4	1.021	931	942	8	4	7
Liguria	4	1.708	1.780	1.510	16	12	7
Emilia Romagna	9	3.071	3.148	2.863	98	48	50
Toscana	10	2.977	2.766	2.809	13	3	6
Umbria	2	548	390	458	1	2	8
Marche	4	1.473	1.433	1.411	9	0	3
Lazio	6	3.398	4.188	3.608	603	664	715
Abruzzo	4	1.334	1.272	1.168	4	5	1
Molise	2	317	265	248	4	0	4
Campania	5	2.467	2.381	2.275	37	53	65
Basilicata	2	734	727	704	5	4	8
Puglia	5	2.589	2.431	2.142	61	41	24
Calabria	3	869	861	822	18	9	7
Sicilia	9	3.552	3.225	3.056	18	25	28
Sardegna	4	1.349	1.336	1.266	28	4	9
TOTALE	99	35.281	34.721	32.670	985	935	975
variazione %			-1,6%	-5,9%		-5,1%	+4,3%

Fonte: UNMS

Anche per il biennio in esame si conferma l'andamento decrescente del numero sia dei soci effettivi (-1,6% nel 2009 e un ulteriore -5,9% nel 2010) che di quello dei nuovi iscritti (-5,1 % nel 2009, in parte compensato da un aumento, del 4,3%, nel

2010) in quasi tutte le Sezioni provinciali. Tale fenomeno, più rilevante che in passato, è stato evidenziato anche dal Collegio dei sindaci, che, per entrambe le gestioni, ha richiamato l'attenzione sul continuo decrescere del numero degli iscritti, invitando tutti gli organi dell'Unione a stimolare le sedi periferiche affinché incrementino il proselitismo, anche attraverso una maggiore qualificazione dell'attività istituzionale.

La diminuzione del tesseramento, unica entrata certa insieme al contributo statale, unita al costante incremento del costo del personale e soprattutto di quello degli organi sociali, hanno reso, sostanzialmente, inevitabili le difficoltà gestionali ed ostacolato una realistica politica di sviluppo e di investimento.

3.2 L'attività di promozione sociale

L'Unione persegue scopi di solidarietà sociale e di promozione degli interessi della categoria presso le Istituzioni. In particolare, lo statuto prevede l'erogazione di contributi in caso di grave necessità, la tutela gratuita degli iscritti nelle controversie di lavoro, la promozione di iniziative di formazione ed aggiornamento, l'assistenza nel disbrigo delle pratiche burocratiche.

Nelle relazioni ai rendiconti dell'Ente si fa riferimento in via generale a "spese di promozione sociale", l'oggetto e l'andamento delle quali, negli esercizi in esame - comparati con quelli dell'esercizio precedente - sono esplicitati dal prospetto che segue.

	2008		2009		2010	
	importo	% spese correnti	importo	% spese correnti	importo	% spese correnti
manifestazioni	4.116,19	0,33	301.080,44	18,43	91.418,90	6,65
stampa Corriere Unione	56.344,19	4,58	98.762,76	6,04	143.234,04	10,42
redaz. Corriere Unione	13.908,82	1,13	5.395,12	0,33	6.164,80	0,45
distribuzione	3.120,00	0,25	0,00		0,00	
contributi straord. S.P.	10.500,00	0,85	20.000,00	1,22	38.646,95	2,81
oneri statutari straord.	392.511,26	31,90	277.851,17	17,01	100.869,20	7,34
TOTALE	480.500,46	39,06	703.089,49	43,03	380.333,89	27,66
spese correnti	1.230.288,73		1.633.918,88		1.375.073,92	

Fonte: UNMS

Come mostra il prospetto, mentre nell'esercizio 2009 si è avuto un aumento delle spese di promozione sociale, che ha inciso per il 43% sulla spesa corrente, nel 2010 tali spese hanno subito un decremento del 40% in termini assoluti, e del 15,37% quanto a incidenza sul totale delle uscite.

Si osserva inoltre un andamento crescente dei contributi straordinari alle sedi periferiche e un contemporaneo andamento decrescente degli oneri statutarî straordinari.

L'attività di promozione nel 2009 si è espletata, oltre che nel sostegno delle proposte di legge presentate in Parlamento e nella promozione della diffusione del "Corriere dell'Unione", anche nell'organizzazione di una serie di eventi. Tra questi, sono da segnalare la "8^a Giornata nazionale del caduto per servizio"; la "Giornata della memoria", in ricordo delle vittime del terrorismo, della mafia e di ogni altra forma di criminalità; il "21° Memorial Day", in commemorazione dei caduti delle Forze dell'ordine; il 32° anniversario dell'eccidio del procuratore Francesco Coco, durante il quale sono stati consegnate cinque borse di studio agli studenti di liceo vincitori del concorso "Terrorismo brigatista e rimedi che la nostra società può opporre per contrastarlo".

È stato poi incentivato il rapporto con l'informazione, affiancando ai *media* tradizionali anche quelli in rete, costantemente informati dell'attività e delle cerimonie associative.

L'Unione ha inoltre ottenuto dal Ministero del lavoro, della salute e delle politiche sociali l'autorizzazione provvisoria a svolgere attività di intermediazione tra domanda e offerta di lavoro. Il progetto, avviato nel 2009 nella sede centrale e nelle Sezioni provinciali di Teramo, Salerno, Catania e Napoli, con l'inserimento nell'Albo delle Agenzie del lavoro, ha cominciato a offrire, già nel 2010, ai soci, ai non soci ed ai loro familiari, consulenza e assistenza nella mediazione lavorativa, nella preselezione e nella costituzione di banche dati curriculari per l'orientamento professionale.

È stata infine, ancora nel 2009, istituita una card interassociativa collegata all'attivazione di un sistema informatico, che potrà gradualmente sostituire la tessera associativa ed essere utilizzata per conseguire sconti presso le strutture convenzionate.

Nell'esercizio 2010, la contrazione delle prestazioni di promozione sociale, nell'ottica di riduzione delle spese, ha frenato l'azione associativa. L'attività si è, in particolare, limitata all'incremento della diffusione del periodico associativo (i cui costi di redazione e stampa sono cresciuti del 43,4%) e al sostegno - attraverso la sensibilizzazione delle Camere e dei singoli parlamentari, la trasmissione di

promemoria alle Istituzioni competenti e la pubblicazione di una "lettera aperta" al Presidente del Consiglio su un quotidiano nazionale – delle proposte di legge a favore degli invalidi, tuttora giacenti in Parlamento. È stato anche posto particolare impegno nella rivendicazione della presenza di un rappresentante dell'Unione nelle Commissioni mediche ospedaliere e nel Comitato di verifica delle cause di servizio e dell'equiparazione delle associazioni di tutela dei disabili ai patronati.

Nello stesso anno, l'Unione è entrata a far parte dell'Osservatorio sulle condizioni delle persone con disabilità, istituito dal Ministero del lavoro e delle politiche sociali⁴, con compiti consultivi nell'elaborazione di proposte per lo sviluppo dei diritti e dell'integrazione dei disabili, e di collaborazione tecnico-scientifica nella raccolta di dati statistici, nella realizzazione di studi e ricerche sul tema e nella predisposizione della Relazione sullo stato di attuazione delle politiche sulla disabilità.

Nell'ambito del progetto di informatizzazione è stato, inoltre, totalmente rinnovato il sito istituzionale dell'Unione ed è stata avviata l'archiviazione digitale dei dati contabili, che prevede la conservazione degli originali nelle sedi periferiche e la spedizione di fotocopie alla sede centrale, da digitalizzare e conservare su DVD. Il progetto, pur di dubbia economicità, presenta il vantaggio – come evidenziato nella relazione del Comitato esecutivo – di eliminare l'archivio cartaceo della sede centrale, rendendo i dati disponibili per un tempo maggiore (anche se non "infinito", come affermato) e permettendone la consultazione on-line.

Nel 2010 è stato, inoltre, rilanciato, con il nuovo nome di Eticard e i medesimi obiettivi, il progetto di carta interassociativa di servizi.

È, infine, allo studio la possibilità di elaborare un protocollo di intesa con il Consiglio centrale di rappresentanza dell'Esercito e la Direzione generale del personale militare, al fine di avere un canale di accesso preferenziale per la definizione più sollecita dei provvedimenti relativi alle cause di servizio.

⁴ Decreto Ministero lavoro 30 novembre 2001, emanato a seguito della L. 18/2009 che ha ratificato la Convenzione delle Nazioni Unite sui diritti delle persone con disabilità del 13 dicembre 2006.

4. Risultati contabili della gestione

Il Regolamento per l'amministrazione e la contabilità dell'Unione stabilisce (articolo 1) che la gestione finanziaria dell'Ente è unica: la sede centrale, pur lasciando piena autonomia gestionale alle sedi periferiche, che redigono e approvano i singoli piani economico-finanziari, raggruppa l'intera gestione finanziaria e patrimoniale dell'Unione in un unico elaborato, redatto dal Comitato esecutivo e sottoposto al Collegio centrale dei Sindaci ed al Consiglio Nazionale per l'approvazione.

Il già citato "Progetto politiche regionali" contiene un "organigramma economico" dell'Ente, da cui si evince che i Consigli regionali e i loro Coordinatori godono di autonomia finanziaria e possono ricevere contributi delle Regioni; dipendono tuttavia economicamente dalla Sede centrale, che trasferisce loro le quote sociali e i contributi regionali di competenza.

Dal Regolamento per l'amministrazione non risulta, peraltro, chiaro se detti Consigli abbiano o meno l'obbligo di rendicontare i movimenti contabili alla sede centrale, né dal rendiconto finanziario si evince con sicurezza se tali movimenti siano inseriti in bilancio. Ci si riferisce, in particolare, ai contributi regionali, di cui non si trova traccia nelle scritture contabili dell'Ente⁵.

Va peraltro attentamente considerato quanto evidenziato dalla relazione del Vicepresidente responsabile delle politiche regionali, presentata al Consiglio nazionale il 29 ottobre 2010 a conclusione di detto "Progetto"; in essa, da un lato, si riconosce che, al momento, "tutti i Consigli regionali e le Sezioni provinciali, che hanno e operano con un proprio codice fiscale diverso quindi da quello della sede centrale, sono tutti a forte rischio di irregolarità fiscali e tributarie che potrebbero comportare provvedimenti di carattere fiscale e penale sul responsabile pro-tempore della specifica struttura periferica", e dall'altro viene proposto un percorso associativo finalizzato a dotare tutti i Consigli regionali di un proprio codice fiscale, per "garantire autonomia associativa territoriale, copertura amministrativa e finanziaria, sicurezza fiscale", attraverso la costituzione di una Associazione UNMS regionale dotata di uno statuto autonomo, con l'unico impegno contabile della prima nota cassa e di un prospetto riepilogativo da trasmettere alla sede centrale.

⁵ In via esemplificativa, si fa riferimento alla deliberazione n. 34/24 del 20.7.2009 della Regione Sardegna, che ridetermina i contributi regionali disposti dalla L.R. n. 3/2008, attribuendo all'UNMS la somma di € 48.805 per l'anno 2009.

Le Sezioni provinciali incassano le quote di iscrizione e possono anch'esse godere di contributi pubblici ed elargizioni, che sono tenute a rendicontare alla sede centrale attraverso il bilancio sezionale.

I rapporti tra le sede centrale e le Sezioni sono regolati con le seguenti modalità: gli incassi da tesseramento (che pervengono dalle Sezioni se il versamento è effettuato presso la sede o dalla Direzione provinciale del Tesoro/Inpdap, se la trattenuta è praticata sulla pensione) sono ripartiti tra sede centrale e strutture periferiche, nella misura stabilita annualmente sulla base delle risorse a disposizione; la sede centrale opera trasferimenti, in via ordinaria e in via straordinaria, di quote del contributo statale in favore degli organi periferici; i beni immobili fanno capo esclusivamente alla sede centrale: le Sezioni possono proporre l'acquisto o l'alienazione, ma ogni compravendita deve essere autorizzata dal Comitato esecutivo.

Dall'analisi dei dati contabili emerge che – nonostante sia esplicitamente previsto che la gestione finanziaria sia unica⁶ – l'Ente non redige un bilancio consuntivo complessivo, comprendente il bilancio della sede centrale e quelli delle sedi periferiche, né in alcun modo aggrega le voci contabili.

Sul punto, va segnalato che l'Ente alla richiesta di chiarimento formulata dalla Corte, in fase istruttoria, su tale prassi contabile ha risposto che: "Le sedi provinciali hanno una propria autonoma gestione finanziaria attraverso un proprio bilancio. Pertanto nel conto economico confluiscono solo i dati della sede centrale, mentre il conto patrimoniale ingloba anche il patrimonio delle sedi provinciali (art. 28)".

Al riguardo, pur a prescindere dalla considerazione che il citato art. 28 del Regolamento di amministrazione e contabilità non riguarda la redazione dei bilanci, ma la composizione e la destinazione del patrimonio sociale in caso di scioglimento, cessazione o estinzione dell'Ente, va osservato che il sistema contabile seguito dall'Ente, oltre che contravvenire alle stesse prescrizioni statutarie, comporta che l'utile/perdita di esercizio della sede centrale condiziona lo stato patrimoniale complessivo, che non dà conto, invece, degli utili/perdite economici delle sedi periferiche.

Nell'evidenziare che tutti i dati contabili riportati nel prosieguo della relazione si riferiscono unicamente alla gestione della sede centrale e non costituiscono, pertanto,

⁶ L'art. 27 dello Statuto recita testualmente: "Il bilancio consolidato dell'Unione, redatto dal Comitato esecutivo e corredato dalla relazione del Collegio centrale dei sindaci, è approvato dal Consiglio nazionale...". Per quanto sia improprio parlare di "bilancio consolidato" (alla cui redazione sono obbligate le imprese), è evidente la previsione statutaria di un bilancio unico, previsione ribadita anche nella premessa al Regolamento di amministrazione e contabilità: "La sede centrale, pur lasciando piena autonomia gestionale alle sedi periferiche... raggruppa in un unico elaborato l'intera gestione finanziaria e patrimoniale dell'Unms...".

una prospettazione né esaustiva né precisa della reale situazione economico-finanziaria, si deve esortare l'Ente a conformarsi alle chiare indicazioni recate sia dalla normativa vigente che dalle regole interne dell'Ente.

Sulla base delle previsioni regolamentari, il bilancio di previsione e il conto consuntivo, corredati da una relazione del Comitato esecutivo, devono essere predisposti e inoltrati, rispettivamente, entro il 30 novembre dell'esercizio precedente e il 30 aprile di quello successivo.

Peraltro, come mostra il prospetto che segue, nei due esercizi in esame come per il passato, tali termini non sono stati rispettati.

Anno	Bilancio preventivo			Conto Consuntivo		
	Comitato esecutivo	Collegio centrale dei Sindaci	Consiglio nazionale	Comitato esecutivo	Collegio centrale dei Sindaci	Consiglio nazionale
2009	17.10.2008	22.10.2008	20.11.2008	27.5.2010	18.6.2010	26.6.2010
2010	30.9.2009	19.11.2009	4.12.2009	26.5.2011	9.6.2011	1.7.2011

Il bilancio consuntivo si compone del rendiconto generale del patrimonio, del conto economico delle rendite e delle spese, del conto finanziario di gestione delle entrate e delle uscite, con allegato il riepilogo della gestione finanziaria delle sedi provinciali e della relazione morale del Comitato esecutivo.

In tema di vigilanza governativa, deve nuovamente evidenziarsi – come già detto nei precedenti referti – l'assenza nello Statuto della previsione di un obbligo di trasmissione dei bilanci all'amministrazione vigilante. Sul punto, è da rammentare che la legge 438/1998, nell'indicare il criterio di ripartizione del contributo pubblico alle associazioni e agli enti di promozione sociale⁷, ha previsto che tali associazioni riferiscano alla Presidenza del Consiglio dei Ministri – Ministro per la solidarietà sociale, che a sua volta riferisce al Parlamento, sull'ammontare del contributo pubblico ricevuto, sulla regolarità dei bilanci preventivi e consuntivi (specificando l'ammontare delle spese sostenute per il personale, per l'acquisto di beni e servizi e per le altre voci residuali), sulle attività svolte e sui risultati conseguiti.

⁷ Il criterio, ribadito da ultimo dal Comunicato del Ministero del lavoro e delle politiche sociali del 1° marzo 2010, *Linee guida per l'annualità 2010 relative al procedimento per la richiesta dei contributi previsti dalla legge n. 438 del 15 dicembre 1998 e dall'art. 1, comma 2, della legge n. 476 del 19 novembre 1987*, prevede che il contributo pubblico sia ripartito per il 20% in misura uguale per tutti i soggetti, per il 20% in proporzione al numero degli associati, per il 60% sulla base del programma di attività ed in relazione alla funzione sociale effettivamente svolta.

È, in particolare, da evidenziare che in sede istruttoria non è risultato possibile conoscere, in mancanza di altri riscontri, se i bilanci siano stati o meno approvati dal Ministero vigilante. L'Ente si è limitato ad informare che i bilanci erano stati inviati all'Autorità di Vigilanza ma che non aveva ottenuto notizia dell'intervenuta approvazione; al riguardo, si può presumere che questa sia intervenuta, almeno per il 2009, essendo stato erogato il contributo erariale per il 2010.

Nella prima delle tabelle che seguono è mostrata l'incidenza, negli esercizi in esame, del contributo pubblico sulle disponibilità totali dell'Ente; nella seconda sono indicate le spese per gli organi, il personale e l'acquisto di beni e servizi, rapportate alla spesa per le attività istituzionali. Nei prospetti sono riportati anche i dati dell'esercizio 2008, per gli opportuni raffronti.

entrate proprie	2008	2009	var. %	2010	var. %
interessi bancari	29.740,57	6.892,27		4.053,93	
nuove iscrizioni	6.936,00	15.746,00		4.165,00	
rinnovo tessere	581.869,40	597.993,23		565.559,48	
entrate diverse	1.928,06	101.745,94		633,36	
entrate straordinarie	341.433,61	8.065,00		267.970,99	
recuperi e rimborsi	2.046,31	12.420,80		2.123,36	
Totale entrate proprie	963.953,95	742.863,24	-22,94	844.506,12	+13,68
contributo statale	516.000,00	516.000,00		516.000,00	
Totale generale	1.479.953,95	1.258.863,24	-14,94	1.360.506,12	+8,07
incidenza entrate proprie	65,13	59,01	-6,12	62,07	+3,06
incidenza contributo statale	34,87	40,99	+6,12	37,93	-3,06

spese di gestione	2008	2009	2010
personale	347.655,70	387.266,20	504.929,82
funzionamento organi	244.874,23	280.092,66	270.249,84
funzionamento servizi	133.548,90	233.918,66	177.674,65
TOTALE	726.078,83	901.277,52	952.854,31
spese per le prestazioni	480.500,46	703.089,49	380.333,89
indice di costo amministrativo			
<u>spese gestione</u>	1,51	1,28	2,50
spese prestazioni			

I dati contenuti nelle tabelle mostrano, per gli esercizi in corso, una struttura finanziaria ancora equilibrata, ma evidenziano anche la necessità, confermata dalle relazioni del Collegio sindacale, di una maggiore autonomia dell'Ente dal contributo statale, conseguibile solo attraverso l'incentivazione del tesseramento.

A ciò si aggiunga l'aumento costante delle spese di gestione che, non compensato da un congruo aumento delle entrate proprie, mette a rischio l'erogazione stessa delle prestazioni, che costituiscono la missione dell'Ente e la *ratio* stessa dell'interesse pubblico.

I dati sopra riportati mostrano, infatti, come le spese di gestione superino costantemente quelle per le attività istituzionali, in una proporzione che nel 2010 arriva a due volte e mezza.

Le risultanze finali della gestione degli esercizi in esame, così come comunicate dall'Unione, sono compendiate nel prospetto che segue.

	2009	2010
Risultato finanziario	-527.366,84	-33.201,49
Avanzo di amministrazione	1.221.213,39	1.149.332,18
Avanzo economico	-400.767,03	91.153,42
Patrimonio netto	3.359.906,94	3.451.060,26
Residui attivi	451.577,17	409.503,62
Residui passivi	196.562,86	162.778,97

4.1 Il conto finanziario

Per una valutazione di sintesi, è stato elaborato il seguente prospetto, che riassume la gestione finanziaria di competenza nei due esercizi in esame, raffrontata con l'esercizio precedente. Si ribadisce che le voci contabili prese in esame sono solo quelle relative alla sede centrale, non avendo provveduto l'Ente a redigere un rendiconto finanziario unico.

ENTRATE	2008	2009	var. %	2010	var. %
entrate correnti	1.479.953,95	1.258.863,24	-14,94	1.360.506,12	8,7
entrate in conto capitale	13.028,46	0,00		17.931,74	
partite di giro	999.585,19	1.007.175,57	0,76	946.579,39	-6,02
Totale entrate	2.492.567,60	2.266.038,81	-9,09	2.325.017,25	2,60
SPESE	2008	2009	var. %	2010	var. %
spese correnti	1.230.288,73	1.633.918,88	32,81	1.375.073,92	-15,84
spese in conto capitale	30.628,72	152.311,28	397,28	36.565,43	-75,99
partite di giro	999.585,19	1.007.175,49	0,76	946.579,39	-6,02
Totale spese	2.260.502,64	2.793.406,65	23,57	2.358.218,74	-15,68
avanzo (o disavanzo)	232.064,96	-527.366,84		-33.201,49	
Totale a pareggio	2.492.567,60	2.266.038,81	-9,09	2.325.017,25	2,60

Fonte: elaborazione Corte dei conti

I dati evidenziano un disavanzo finanziario sia nel 2009 che 2010. In particolare, nel 2009 si rileva l'assenza di entrate in conto capitale, cui fanno riscontro spese (acquisto e permuta di beni patrimoniali, depositi e cauzioni) superiori del 397% rispetto all'anno precedente.

Attenzione merita la posta delle partite di giro, sia per l'ammontare delle stesse, sia per la loro incidenza sulle dimensioni complessive del bilancio. In tali partite figurano, oltre alle ritenute erariali, previdenziali e assistenziali, anche – costituendone la componente prevalente – i proventi del tesseramento spettanti alle Sezioni provinciali, che vengono versati alla sede centrale per essere poi girati alle Sezioni.

Nel ribadire al riguardo la raccomandazione di evitare un appesantimento del bilancio ed il ritardo nell'attribuzione delle somme di pertinenza agli organi decentrati, che costituiscono il nucleo organizzativo fondamentale dell'Ente, va anche segnalata la mancata corrispondenza tra l'ammontare del fondo accantonato per il Tfr come indicato nello stato patrimoniale (€ 90.758,77 nel 2009 e € 15.969,51) e quella riportata nel corrispettivo capitolo di bilancio (€ 110.389 nel 2009 e € 141.041,03 nel 2010).

Nel prospetto che segue viene operato il raffronto tra entrate e spese correnti ed entrate e spese in conto capitale.

Rapporto entrate/spese correnti	2008	2009	2010
Entrate correnti accertate	1.479.953,95	1.258.863,24	1.360.506,12
Spese correnti impegnate	1.230.288,73	1.633.918,88	1.375.073,92
Rapporto	1,20	0,77	0,98
Rapporto entrate/spese in conto capitale			
Entrate in c/capitale	13.028,46	0,00	17.931,74
Uscite in c/capitale	30.628,72	152.311,28	36.565,43
Rapporto	0,42		0,49

Fonte: elaborazione Corte dei conti

Come mostrato dal prospetto, in entrambi gli esercizi in esame si osserva una forte sproporzione tra entrate e uscite correnti, in quanto le entrate correnti non hanno mai coperto le uscite (anche se nel 2010 si ha un netto miglioramento, con un rapporto vicino all'unità) e nel 2009, pur in presenza di uscite in conto capitale, non si sono avute le correlative entrate.

Nel prospetto che segue sono illustrate in modo analitico entrate e spese correnti.

ENTRATE CORRENTI	2008	2009	var. %	2010	var. %
contributo dello Stato	516.000,00	516.000,00	0,00	516.000,00	0,00
tesseramento	588.805,40	613.739,23	4,23	569.742,48	-7,17
entrate diverse	1.928,06	101.745,94	5.177,11	633,36	-99,38
interessi e premi	29.740,57	6.892,27	-76,83	4.053,93	-41,18
entrate straordinarie	343.479,92	20.485,80	-94,04	270.094,35	1.218,45
TOTALE	1.479.953,95	1.258.863,24	-14,94	1.360.506,12	8,07
SPESE CORRENTI	2008	2009	var. %	2010	var. %
funzionamento organi	244.874,23	280.092,66	14,38	270.249,84	-3,51
personale	347.655,70	387.266,20	11,39	504.929,82	30,38
congresso	0,00	0,00		0,00	
spese di funzionamento	133.548,90	233.918,66	75,16	177.674,65	-24,04
prestazioni istituzionali	477.380,49	703.089,49	47,28	380.333,89	-45,91
consulenze	26.829,44	29.551,87	10,15	41.885,72	41,47
TOTALE	1.230.288,73	1.633.918,88	32,81	1.375.073,92	-15,84

Fonte: elaborazione Corte dei conti

Sulla base dei dati contenuti nel prospetto, possono formularsi le seguenti osservazioni.

Per quanto riguarda le entrate:

- le entrate da tesseramento subiscono nel 2009 un incremento del 4,23%, pur a fronte della diminuzione del numero di iscritti, grazie all'aumento della quota di iscrizione; nel 2010, a causa della perdurante diminuzione degli iscritti, tali entrate diminuiscono del 7,17%. Da rilevare al riguardo che, nel prospetto delle entrate correnti elaborato dal Comitato esecutivo nella relazione sul bilancio, le entrate da tesseramento vengono calcolate in modo difforme da quanto risulta dal conto finanziario e che, ciò nonostante, il totale delle entrate corrisponde, ma solo in quanto anche il capitolo "entrate diverse" è modificato in proporzione ed è difforme dai dati riportati nel conto finanziario⁸.
- Nella stessa relazione anche il numero dei soci viene indicato in incremento (+1.456 unità), in difformità dai dati sulla situazione soci fornita dallo stesso Ente⁹;
- la voce relativa agli interessi e premi su titoli a reddito fisso e giacenze bancarie è in sensibile calo in entrambi gli esercizi;
- l'incremento delle entrate straordinarie nel 2010, dopo il rilevante dato del 2008, dovuto alla riscossione della quota del 5 per mille relativa al 2006, è dovuto alla riscossione di tale contributo relativo al 2007.

Per quanto riguarda le uscite:

- le spese per il funzionamento degli organi mostrano nel 2009 un notevole incremento (+14,38%). La crescita interessa tutti i relativi capitoli di spesa, ma è più rilevante (+11,8%) relativamente alla voce "compensi", per effetto dell'aumento – nonostante che, come visto, nello Statuto sia prevista la gratuità delle cariche – del rimborso forfettario e dei gettoni di presenza riconosciuti agli organi di vertice e alla voce "contributi ai gruppi regionali e spese per ispezioni" (+29%), peraltro in assenza – come si è detto – di una previsione statutaria sui "gruppi" regionali e sulle attribuzioni proprie degli organi regionali.

⁸ In proposito, l'Ente afferma che "Nel capitolo 5 (entrate diverse) confluiscono le quote di tesseramento arretrato". Tali quote, tuttavia, vengono riportate come residuo attivo anche nel cap. 4.

⁹ Sentito al riguardo, l'Ente ha affermato che "Dal raffronto dei dati di bilancio 2009 con quello del 2008 si evidenzia un aumento dei soci. Le tabelle sono state redatte dal flusso dei dati pervenuti singolarmente dalle sezioni (a volte non particolarmente precisi)", affermazione questa non esatta e che non chiarisce le ragioni del richiamo dello stesso Collegio dei Sindaci.

Nel 2010 si assiste ad una riduzione del 3,51%, essenzialmente dovuta a minori uscite per contributi ai gruppi regionali;

- la spesa per il personale mostra un incremento dell'11,4% nel 2009 ed un ulteriore incremento del 30,4% nel 2010;
- nel 2009 le spese di funzionamento risultano incrementate di oltre il 75%, principalmente per "premi di assicurazione, imposte e tributi vari" (+154%); "acquisto stampati" (+100%); "manutenzione locali e macchine d'ufficio" (+43%); "automezzo di servizio e spese filotranviarie" (+24%); "cancelleria" (+16%); nel 2010 tali spese subiscono un generale ridimensionamento (-24%);
- le spese di promozione sociale, dopo un aumento del 47% nel 2009, subiscono, nel 2010, un sostanziale calo (-46%), causato soprattutto dalla mancata organizzazione di manifestazioni ed eventi;
- la spesa per consulenze esterne – non solo per pareri legali ma anche su tematiche "tecnico-amministrative" – aumenta del 10,15% nel 2009 e di un ulteriore 14,47% nel 2010. Si tratta di oneri che vanno ridimensionati e collegati a necessità imprescindibili, tenuto anche conto che le esigenze ordinarie vanno soddisfatte attraverso l'impiego del personale, il fabbisogno del quale va idoneamente programmato.

4.2 La gestione dei residui

Nella tabella che segue è indicato l'ammontare dei residui negli esercizi in esame, così come riportati nel rendiconto finanziario della sede centrale.

	2009	2010	var. %
RESIDUI ATTIVI			
all'1/1	396.595,46	451.577,17	13,86
maggiori accertamenti	63.982,18	1.381,83	
minori accertamenti		46.211,89	
TOTALE	460.577,64	406.747,11	-11,69
riscossi	269.763,36	254.818,63	-5,54
dell'esercizio	260.762,89	257.575,14	-1,22
al 31/12	451.577,17	409.503,62	-9,32

	2009	2010	var. %
RESIDUI PASSIVI			
all'1/1	33.682,95	196.562,86	483,57
maggiori accertamenti			
minori accertamenti		6.150,34	
TOTALE	33.682,95	190.412,52	465,31
pagati	30.599,86	70.453,51	130,24
dell'esercizio	193.479,77	42.819,96	-77,87
al 31/12	196.562,86	162.778,97	-17,19

Lo smaltimento dei residui è evidenziato nelle tabelle seguenti.

	2009	indice	2010	var. %
SMALTIMENTO RESIDUI ATTIVI				
riscossi+minori accertati	269.763,36	0,59	301.030,52	0,66
all'1/1+maggiori accertati	345.135,54		452.959,00	

	2009	indice	2010	var. %
SMALTIMENTO RESIDUI PASSIVI				
pagati+minori accertati	30.599,86	0,91	76.603,85	0,39
all'1/1+maggiori accertati	33.682,95		196.562,86	

I dati mostrano, oltre a un valore assoluto consistente sia dei residui attivi che di quelli passivi, anche una loro insoddisfacente velocità di smaltimento; in particolare per quanto riguarda questi ultimi, l'indice, positivo del 2009, è sceso nel 2010 a un livello talmente basso da indurre a richiamare sullo stesso la particolare attenzione dell'Ente.

Va sottolineato anche il grado di vetustà dei residui attivi, i più antichi dei quali sono da ritenere di problematico realizzo. È anche da rilevare che l'elenco accertamenti fornito dall'Ente per l'anno 2009 si presenta poco chiaro e spesso incongruente con quanto riportato nel rendiconto finanziario:

- le sezioni provinciali sono definite "organo debitore" di percentuali sul tesseramento (cap. 3 e 4), a conferma di una struttura bilancistica non unitaria;
- somme "percentuali" (si presume sul tesseramento) dovute dalle sezioni provinciali sono inserite nel capitolo 5 delle entrate (entrate diverse);
- il totale dei residui accertati sui singoli capitoli non corrisponde a quello rilevato dal rendiconto finanziario;
- alcuni residui attivi sono iscritti con valore negativo;
- alcuni crediti risalenti agli esercizi 2003-2005 sono riportati come residui 2008¹⁰;
- è iscritto a residuo attivo del 2008 l'importo di € 1.550 quale "rimborso fondo economato" da parte del ragioniere economo dell'Ente, il quale, ai sensi dell'art. 19 del Regolamento di amministrazione e contabilità, è tenuto a restituire tale somma entro la fine dell'anno finanziario;
- alcune sezioni provinciali sono considerate debitorie per "regolarizzazione bollette" e tali crediti sono iscritti al capitolo 6 "elargizioni ed oblazioni"¹¹;
- non è presente distinzione tra residui pregressi e di competenza dell'esercizio.

Per il 2010, l'elenco accertamenti risulta invece più chiaro: sono distinti i residui pregressi da quelli di competenza e i totali per capitolo corrispondono (tranne alcune eccezioni) con i dati del rendiconto finanziario, pur non essendo specificato l'organo debitore.

Nella tabella che segue sono riportati i residui attivi dell'esercizio 2009, così come indicati nell'elenco accertamenti, distinti per debitore, per capitolo di bilancio e per anno di accertamento. La disomogeneità dei dati non ha reso possibile inserire nel prospetto, a scopo comparativo, anche l'esercizio 2010.

¹⁰ Alla richiesta di chiarimenti al riguardo, l'Ente ha addotto problemi tecnici di ordine informatico, che hanno determinato difficoltà nel ricostruire nel dettaglio la situazione al momento della chiusura del bilancio.

¹¹ L'Ente, interessato al riguardo in fase istruttoria, ha indicato tali importi come somme "da riscuotere per sottoscrizione a favore visita Santo Padre".

residui attivi 2009	
per debitore	
sezioni provinciali	
cap. 3 (% nuove iscrizioni)	2.908,76
cap. 4 (% rinnovo tessere)	59.660,11
cap. 5 (entrate diverse)	198,29
cap. 6 (elargizioni ed obblazioni)	342,38
cap. 14 (anticipazioni e rimborsi)	64.379,57
TOTALE	127.489,11
persone fisiche	
cap. 14 (anticipazioni e rimborsi)	28.889,46
TOTALE	28.889,46
dipendenti sede centrale	
cap. 12 (ritenute erariali)	3.579,35
cap. 13 (ritenute prev. e ass.)	366,77
TOTALE	3.946,12
TOTALE GENERALE	160.324,69
per anno	
2000	2.723,67
2001	40.240,30
2003	296,98
2004	4.709,57
2005	11.125,40
2006	10.188,00
2007	16.800,30
2008	74.240,47
TOTALE GENERALE	160.324,69

Fonte: elaborazione Corte dei conti

4.3 Il conto economico

È il caso di rilevare, preliminarmente, che le scritture contabili non sono redatte in conformità con le prescrizioni del D.P.R. 27 febbraio 2003, n. 97.

Deve, pertanto, rappresentarsi l'esigenza che l'Unione, per i prossimi esercizi, elabori una chiara rappresentazione della situazione economica e patrimoniale, coerente con i principi contabili.

Nel prospetto che segue vengono comunque riportate le risultanze del conto economico dei due esercizi in esame, così come esposte dall'Ente, evidenziando nella prima parte il totale delle poste correnti risultante dai rendiconti, e nella seconda le voci che non danno luogo a movimenti finanziari.

DESCRIZIONE DEI TITOLI	2009	2010
ENTRATE		
TITOLO I – Entrate effettive	1.258.863,24	1.360.506,12
USCITE		
TITOLO I – Uscite effettive	1.633.918,88	1.375.073,92
Disavanzo di rendita	375.055,64	14.567,80
SOPRAVVENIENZE DI ATTIVITÀ		
Accantonamento TFR personale S.P.	46.143,70	4.791,42
Maggior valore titoli S.P.	3.158,55	122.781,53
Maggior accertamento residui attivi	63.982,18	1.381,83
Maggior valore mobilio e macchine S.P.		63.666,12 ¹²
INSUSSISTENZA DI ATTIVITÀ		
Quota svalutazione beni patrimoniali	54.197,15	53.554,07
Minor valore mobilio e macchine S.P.	11.008,30	
Accantonamento TFR personale S.C.	44.615,07	29.109,83
Minore accertamento residui attivi		46.211,89
Minor valore mobilio e macchine S.C.	14.366,23	11.747,51
Accantonamento TFR personale S.P.	46.143,70	4.791,42
SOPRAVVENIENZE DI PASSIVITÀ		
INSUSSISTENZA DI PASSIVITÀ		
Minor valore fondo svalutazione beni patrimoniali S.C.	10.488,35	5.944,48
Minor valore fondo svalutazione beni patrimoniali S.P.	20.846,28	28.488,38
Minor accertamento residui passivi		6.150,34
Minor valore accantonamento TFR per liquidazione		17.931,74
RISULTATO ECONOMICO	-400.767,03	91.153,42

¹² Per mero errore materiale, la cifra indicata nel conto economico dell'Ente è 53.666,12

Dall'analisi del conto economico emerge che alcune poste non sono iscritte in modo corretto e che l'ammontare delle stesse non trova puntuale riscontro nel conto finanziario.

In particolare:

- tra le "sopravvenienze di attività" compare – per la prima volta nel bilancio 2009 – la voce "accantonamento TRF personale dipendente sedi periferiche". Inclusione che configura, nella sostanza, una partita di giro che si concretizza in una diminuzione delle "insussistenze" pari alla quota di TFR accantonato relativa al personale in servizio presso le sedi periferiche (€ 46.143,70 per il 2009, € 4.791,42 per il 2010);
- tra le "sopravvenienze di attività" non compare, per il 2009, il "maggior valore beni patrimoniali", quantificato nello stato patrimoniale in € 100.000;
- tra le "insussistenze di attività", il "minor valore mobilio e macchine sede centrale" è quantificato per il 2009 in € 14.366,23 e per il 2010 in € 11.747,51; tali cifre non corrispondono alla variazione indicata nello stato patrimoniale (€ 6.670,10 per il 2009; € 4.291,91 per il 2010);
- per il 2010 tra le "insussistenze di passività" è compresa la quota di € 17.931,74 quale "minor valore accantonamento TFR per liquidazione", quota già conteggiata come costo nelle "uscite effettive"; ciò, mentre la corrispondente quota relativa all'anno 2009 di € 254,01 (riportata nel conto finanziario) non è indicata nel conto economico dell'esercizio;
- non sono indicati gli incrementi del fondo svalutazione beni patrimoniali (€ 22.862,52 per il 2009 e € 19.121,21 per il 2010).

Secondo i dati contabili forniti dall'Ente, la gestione ha generato, per entrambi gli esercizi, un disavanzo di cassa (di € 375.055,64 nel 2009 e di € 14.567,80 nel 2010). Il risultato economico è negativo nel 2009 (€ 400.767,03) e positivo nel 2010 (€ 91.153,42).

4.4 Lo stato patrimoniale

Anche nella redazione dello stato patrimoniale, l'Unione non si è attenuta alle previsioni delle norme pubblicistiche e civilistiche.

Nella tabella che segue si riportano comunque le attività e passività, che rappresentano la situazione patrimoniale dell'Ente, così come prospettate a questa Corte.

	2009		2010	
	al principio dell'esercizio	alla fine dell'esercizio	al principio dell'esercizio	alla fine dell'esercizio
PARTE PRIMA				
SITUAZIONE PATRIMONIALE				
TITOLO I				
PATRIMONIO EFFETTIVO				
ATTIVI				
terreni e fabbricati	1.206.860,24	1.306.860,24	1.306.860,24	1.306.860,24
mobilio e macchine	205.613,85	198.943,75	198.943,75	194.651,84
titoli sedi provinciali	556.980,87	560.139,42	560.139,42	682.920,95
mobilio e macchine SP	750.885,63	739.877,33	739.877,33	803.543,45
TOTALE	2.720.340,59	2.805.820,74	2.805.820,74	2.987.976,48
PASSIVI				
fondo sval. beni patr. SC	111.187,39	116.442,93	116.442,93	123.829,88
fondo sval. beni patr. SP	533.077,28 ¹³	550.684,26	550.684,26	562.418,52
TOTALE	644.264,67	667.127,19	667.127,19	686.248,40
ATTIVO NETTO PATRIMONIALE	2.076.075,92	2.138.693,55	2.138.693,55	2.301.728,08
TITOLO II				
COSE DI TERZI				
attivo deposito INA	254.001,73	344.760,50	344.760,50	360.730,01
passivo indennità liquidazione	254.001,73	344.760,50	344.760,50	360.730,01
ATTIVO NETTO PATRIMONIALE	2.076.075,92	2.138.693,55	2.138.693,55	2.301.728,08
PARTE SECONDA				
SITUAZIONE AMMINISTRATIVA				
rimanenza cassa	1.321.685,54	966.199,08	966.199,08	902.607,53
residui attivi	396.595,46	451.577,17	451.577,17	409.503,62
deficienza cassa				
residui passivi	33.682,95	196.562,86	196.562,86	162.778,97
avanzo (o disavanzo di amm.ne)	1.684.598,05¹⁴	1.221.213,39	1.221.213,39	1.149.332,19
PATRIMONIO NETTO	3.760.673,97	3.359.906,94	3.359.906,94	3.451.060,26
RISULTATO ECONOMICO		-400.767,94		91.153,32

¹³ Per mero errore materiale, la somma indicata dall'Ente è € 553.077,28

¹⁴ Per mero errore materiale, la somma indicata dall'Ente è € 1.684.598,09

Le risultanze della situazione patrimoniale sono sintetizzate più chiaramente nella tabella che segue, in cui sono riportati, per un raffronto, i dati dell'esercizio 2008.

Attività	2008	2009	var. %	2010	var. %
Cassa	1.321.685,54	966.199,08	-26,90	902.607,53	-6,58
Residui attivi	396.595,46	451.577,17	13,86	409.503,62	-9,32
Terreni e fabbricati	1.206.860,24	1.306.860,24	8,29	1.306.860,24	0
Mobili e macchine	956.499,48	938.821,08	-1,85	998.195,29	6,32
Polizze INA	254.001,73	344.760,50	35,73	360.730,01	4,63
Titoli	556.980,87	560.139,42	0,57	682.920,95	21,92
TOTALE	4.692.623,32	4.568.357,49	-2,65	4.660.817,64	2,02
Passività	2008	2009	var. %	2010	var. %
Residui passivi	33.682,95	196.562,86	483,57	162.778,97	-17,19
Fondo svalutazione patrimoniale	644.264,67	667.127,19	3,55	686.248,40	2,87
Indennità di fine rapporto	254.001,73	344.760,50	35,73	360.730,01	4,63
TOTALE	931.949,35	1.208.450,55	29,67	1.209.757,38	0,11
Patrimonio netto iniziale	3.445.408,43	3.760.673,97	9,15	3.359.906,94	-10,7%
Avanzo economico	315.265,54	-400.767,03	-227,1%	91.153,32	122,7%
Patrimonio netto finale	3.760.673,97	3.359.906,94	-10,7	3.451.060,26	2,7%

Fonte: elaborazione Corte dei conti

È da rilevare, al riguardo, che nel 2009 il patrimonio immobiliare è stato rivalutato di € 100.000, senza che ciò fosse consentito né dal Codice civile né da successive norme¹⁵. L'Ente ha ricollegato tale rivalutazione all'acquisto di un immobile da adibire a sede della sezione dell'Aquila; ciò, nonostante che il valore di tale immobile (€ 80.000) fosse già stato iscritto a bilancio nel 2008 e avesse già comportato, in quell'esercizio, il corrispondente aumento dell'attivo da terreni e fabbricati.

L'anomalia più evidente, tuttavia, della prassi contabile adottata dall'Unione risiede nell'iscrizione nello stato patrimoniale – riguardante l'intera gestione – di poste relative alla gestione della sola sede centrale (residui attivi e passivi), nonché dell'utile (o della perdita) riguardante sempre la gestione della sola sede centrale.

L'ammontare del patrimonio netto è, pertanto, da considerarsi non veritiero.

¹⁵ Il D.l. 29 novembre 2008, n. 185, convertito dalla L. 29 gennaio 2009, n. 2, in deroga in deroga all'art. 2426 del Codice civile, ha consentito la rivalutazione dei beni immobili solo alle Società.

5. Conclusioni

L'Unione si caratterizza per una struttura associativa particolarmente ridondante e pletorica, disegnata dalle previsioni dello Statuto, il quale, peraltro, non indica con chiarezza compiti e prerogative dei vari organi sociali, le cui competenze, in molti casi, si sovrappongono. Né, allo stato, l'Ente è intervenuto per uno snellimento dell'organizzazione – richiesto, peraltro, dallo stesso Collegio sindacale – essendo, anzi, in progetto la costituzione di Unioni regionali autonome anche sotto il profilo economico.

Forse anche a causa del sovradimensionamento della struttura, l'attività istituzionale è risultata limitata, negli esercizi in esame, essendo state tralasciate le attività di solidarietà sociale pure previste dallo Statuto, con verosimili conseguenze sul tesseramento, che, infatti, nel 2009 e nel 2010 è diminuito in misura più rilevante che nel passato.

Il calo degli iscritti, le contribuzioni dei quali costituiscono l'unica entrata certa insieme al contributo statale, unito al costante incremento delle spese di funzionamento (che hanno superato costantemente quelle per le attività istituzionali, in una proporzione che, nel 2010, è giunta a più del doppio), hanno reso fisiologiche le difficoltà gestionali, ostacolando ogni politica di sviluppo e di investimento nell'offerta di servizi ai soci.

Quanto ai profili finanziari è a dirsi che, malgrado le ripetute raccomandazioni di questa Corte, è continuata l'erogazione di rimborsi forfettari per gli organi (unitamente ai gettoni di presenza), i quali hanno subito, nel 2009, un incremento del 20%, che è andato ad appesantire le spese di funzionamento.

Anche la spesa per il personale – che continua ad essere assunto in mancanza di una predeterminazione dell'organico e di preordinati criteri selettivi – ha avuto, negli esercizi in esame, un andamento crescente, e, parallelamente, sono pure aumentate le spese per collaborazioni esterne (+10% nel 2009, +42% nel 2010), destinate a supplire un fabbisogno di competenze professionali, evidentemente non razionalmente programmato.

Pur non sottovalutando le implicazioni che derivano sul piano gestionale ed organizzativo dalla natura associativa dell'Unione, non può non evidenziarsi che la gestione attuata nel biennio in esame non è risultata coerente con i canoni dell'efficienza, dell'efficacia e dell'economicità. In effetti, nel 2009 le spese di funzionamento, nella accezione più generale, sono ammontate a 929.000 euro circa, a

fronte dei 703.000 euro circa delle spese per le prestazioni istituzionali; nel 2010 tale rapporto è stato di 992.000 euro circa, rispetto a 380.000 euro circa.

In tema di vigilanza governativa, è da sottolineare che lo Statuto dell'Unione non prevede l'obbligo di trasmissione dei bilanci al Ministero vigilante e che, comunque, non è stato possibile accertare, in mancanza di riscontri, se tali bilanci siano stati approvati o meno.

Le scritture contabili, peraltro, non sono redatte in conformità con le disposizioni vigenti, né con i principi contabili, il che ha reso di assai difficile lettura e interpretazione sia la situazione economica che quella patrimoniale dell'Ente.

Dall'analisi dei dati contabili è emerso che – nonostante lo Statuto preveda che la gestione finanziaria sia unica – l'Unione non redige bilanci complessivi, né in alcun modo aggrega le voci contabili relative alla sede centrale con quelle relative alle sedi periferiche. Ciò risulta evidente, ad esempio, dall'appostazione, nel conto economico, dell'accantonamento del TFR relativo al personale delle sedi periferiche sia tra le entrate che tra le uscite.


Tale discutibile prassi comporta che il conto economico è riferibile unicamente alla sede centrale, mentre lo stato patrimoniale, che si riferisce alla totalità delle Sezioni, è condizionato dall'utile (o dalla perdita) di esercizio della sola sede centrale e non dà, invece, conto degli utili/perdite delle sedi periferiche, rendendo inattendibile il risultato di gestione prospettato dall'Ente

L'attenzione, in particolare, va posta ai contributi pubblici erogati alle sedi periferiche, di cui – mancandone indicazione in bilancio – non è stato possibile valutare la reale entità.

Questa Corte ha, in definitiva, potuto analizzare esclusivamente dati parziali, imprecisi e non esaustivi, né l'Unione, in fase istruttoria, ha fornito spiegazioni esaurienti ai numerosi quesiti posti.

Alla luce di tutto quanto su esposto, si rappresenta l'esigenza che l'Unione, per il futuro, elabori una chiara rappresentazione della situazione economica e patrimoniale, coerente con i principi contabili, nonché con le stesse regole amministrative interne.

Sulla situazione e sull'attività dell'Unione la Corte richiama la particolare attenzione dell'Autorità di vigilanza.

A handwritten signature in black ink, appearing to read "Serafini", written in a cursive style.

**UNIONE NAZIONALE MUTILATI PER SERVIZIO
(UNMS)**

ESERCIZIO 2009

RELAZIONE DEL COMITATO ESECUTIVO

RELAZIONE DEL COMITATO ESECUTIVO DELL'UNIONE NAZIONALE
MUTILATI PER SERVIZIO AL RENDICONTO PER L'ESERCIZIO 2009

Signori consiglieri,

il Comitato esecutivo ha redatto il rendiconto per l'esercizio finanziario 2009 con allegato il riepilogo della gestione finanziaria delle sedi provinciali, in ottemperanza all'art. 15 dello Statuto sociale.

Il rendiconto dell'esercizio 2009 evidenzia i risultati della gestione finanziaria e patrimoniale dell'UNMS così come si è sviluppata nel corso dell'esercizio sulla base del bilancio di previsione approvato dal Consiglio Nazionale nella riunione del 20-11-2009 nonché sulla base delle variazioni deliberate nel corso dell'esercizio del Consiglio stesso.

Il rendiconto si compone di:

- Conto finanziario (entrate e uscite) Sede Centrale;
- Conto finanziario (entrate e uscite) Sedi Provinciali;
- Situazione patrimoniale;
- Situazione amministrativa;
- Riepilogo di cassa;
- Conto economico;
- Gestione dei residui attivi e passivi;
- Riepilogo inventari beni immobili;
- Tabella titoli Sedi Provinciali;
- Tabella immobili;
- Tabella di raffronto sull'andamento delle voci di entrata e di spesa nel biennio 2008/2009.

I risultati complessivi dell'esercizio finanziario 2009 si compendiano nelle seguenti cifre:

SEDE CENTRALE

Fondo cassa ad inizio esercizio	€	1.321.685,54
Somma riscossa	€	<u>2.275.039,28</u>
	€	3.596.724,82
Somma pagata	€	<u>2.630.525,74</u>
Fondo cassa a chiusura esercizio	€	966.199,08
Residui attivi	€	<u>451.577,17</u>
	€	1.417.776,25
Residui passivi	€	<u>196.562,86</u>
Avanzo di amm.ne al 31-12-2009	€	1.221.213,39

SEDI PROVINCIALI

Fondo cassa ad inizio esercizio	€	2.259.016,39
Somma riscossa	€	<u>2.719.180,58</u>
	€	4.978.196,97
Somma pagata	€	<u>2.718.201,77</u>
Fondo cassa a chiusura esercizio	€	2.259.995,20
Residui attivi	€	<u>65.923,08</u>
	€	2.325.918,28
Residui passivi	€	<u>271.599,48</u>
Avanzo di amm.ne al 31-12-2009	€	<u>2.054.318,80</u>

La gestione finanziaria dell'esercizio 2009 della Sede Centrale ha determinato un avanzo di amministrazione di € 1.221.213,39.

Il conto delle rendite e delle spese mette in evidenza un disavanzo di rendita di € 375.055,64 determinato dai seguenti risultati:

Entrate effettive	€	<u>1.258.863,24</u>
Uscite effettive	€	1.633.918,88
Disavanzo di rendita	€	375.055,64

Contro l'accertamento economico di:

Entrate effettive	€	1.128.179,68
Uscite effettive	€	<u>1.440.586,99</u>

Disavanzo economico	€	312.407,31
---------------------	---	------------

Che sommato alla differenza tra:

Somme accertate €130.683,56

Somme impegnate € 193.331,89

€ 62.648,33

Disavanzo di rendita € 375.055,64

Il conto economico presenta un risultato negativo di € 400.767,03 determinato:

-Dalla differenza tra entrate e uscite effettive di parte corrente: € 375.055,64

-Dalla gestione dei residui:

ATTIVI

Stanziamenti	€ 396.595,46	
Riscossi	€ 269.763,36	
Da riscuotere	€ <u>190.814,28</u>	
	€ <u>460.577,64</u>	
Differenza con lo stanziamento		€ 63.982,18

PASSIVI

Stanziamenti	€ 33.682,95	
Pagati	€ 30.599,86	
Da pagare	€ <u>3.083,09</u>	
	€ <u>33.682,95</u>	
Differenza con lo stanziamento		€ 0
-Dalla sopravvenienza di attività per:		
maggiore valore titoli sedi provinciali	€ 3.158,55	
accantonamento TFR pers. dip. s.p.	€ 46.143,70	
		€ 49.302,25
-Dalla insussistenza di attività per:		
quota svalutazione beni patrimoniali SC. e SP.	€ 54.197,15	
accantonamento TFR personale dipendente SP	€ 46.143,70	
minor valore mobilio e macchina SP.	€ <u>11.008,30</u>	
accantonamento TFR personale dipendente SC	€ 44.615,07	
minore valore mobilio e macchine SC	€ 14.366,23	
		€ 170.330,45

-Dalla insussistenza di passività per:

minor valore fondo svalut. beni patrimoniali SC.	€ 10.488,35	
minor valore fondo svalut. beni patrimoniali SP.	€ <u>20.846,28</u>	€ 31.334,63

Risultato del conto economico portato in diminuzione allo

Stato dei capitali € 400.767,03

Il conto patrimoniale è costituito da una attività netta complessiva a fine esercizio di € 3.359.906,94 data dalla gestione finanziaria che ha determinato un avanzo di amministrazione di € 1.221.213,99 e dall'attivo netto patrimoniale di € 2.138.693,55 dato dalla differenza tra le attività patrimoniali di € 2.805.820,74 e le passività patrimoniali di € 677.127,19.

Il patrimonio netto a fine esercizio è aumentato rispetto all'esercizio precedente di € 62.617,63 determinato principalmente dall'acquisto dell'immobile della Sede provinciale di L'Aquila.

Il Titolo II – cose di terzi, presenta un saldo attivo di € 344.760,50 per deposito c/o l'INA del TFR del personale dipendente SC e periferico e un saldo passivo di € 344.760,50 per indennità di liquidazione personale dipendente SC e periferico. Il Titolo II presenta un incremento rispetto all'esercizio 2008 di € 90.758,77 dovuto all'accantonamento del premio unico 2009 e all'aggiornamento per gli anni precedenti della polizza collettiva.

Per una migliore valutazione dei risultati della gestione, di seguito si riportano i dati posti a confronto con quelli dell'esercizio precedente:

VOCI	ESERCIZIO 2008	ESERCIZIO 2009	DIFFERENZA + O -
ENTRATE EFFETTIVE	1.479.953,95	1.258.863,24	-221.090,71
USCITE EFFETTIVE	1.230.288,73	1.633.918,88	+403.630,15
RISULTATO FINANZIARIO	249.665,22	-375.055,64	-624.720,86
AVANZO CASSA	1.321.685,54	966.199,08	-355.486,46
AVANZO DI AMMINISTRAZIONE	1.684.598,05	1.221.213,39	-463.384,66
AVANZO ECONOMICO	315.265,54	-400.767,03	-716.032,57
PATRIMONIO NETTO COMPLESSIVO	3.760.673,97	3.359.906,94	-400.767,03
RESIDUI ATTIVI	396.595,46	451.577,17	+54.981,71
RESIDUI PASSIVI	33.682,95	196.562,86	+162.879,91

La tabella di seguito riportata evidenzia i dati per centro di costo ed il loro rapporto percentuale rispetto al totale e le differenze percentuali rispetto all'esercizio 2008

ENTRATE CORRENTI

DESCRIZIONE	IMPORTO	% RISPETTO AL TOT. ENTRATE	% A/2008	DIFF. % RISPETTO ES. 2008 + O -
CONTRIBUTO STATALE	516.000	40,99%	34,87%	+6,12%
INTERESSI ATTIVI	6.892,27	0,55%	2,01%	-1,46%
TESSERAMENTO	615.485,17	48,89%	39,92%	+8,97%
ENTRATE DIVERSE	120.485,80	9,57%	23,20%	-13,63%
TOTALE	1.258.863,24	100%	100%	

USCITE CORRENTI

DESCRIZIONE	IMPORTO	% RISPETTO AL TOTALE USCITE	% ANNO 2008	DIFF. % RISPETTO ES. 2008 + 0 -
SPESE CONGRESSO	0	0	0%	0%
SPESE FUNZIONAMENTO ORGANI DELL'ENTE CAP. 2-15-22	280.092,66	17,14%	19,90%	-2,76%
SPESE PERSONALE DIPENDENTE CAP. 8-9-10-11	387.266,20	23,70%	28,26%	-4,56%
SPESE FUNZIONAMENTO DEI SERVIZI CAP. 3-4-5-6-7-14-16-19- 20-21	233.918,66	14,32%	10,86%	+3,46%
SPESE DI PROMOZIONE SOCIALE CAP. 13- 17-18-23-24	703.089,49	43,03%	38,80%	+4,23%
CONSULENZE LEGALI – TECNICO AMMINISTRATIVE CAP. 12	29.551,87	1,81%	2,18%	-0,37%
TOTALE	1.633.918,88	100,00%	100%	

I precedenti quadri riassuntivi evidenziano un andamento quasi costante grazie al regolare flusso sia del contributo statale che del tesseramento soci che in questo esercizio ha prodotto un incremento rispetto all'esercizio precedente di 1.456 soci. Il quadro delle uscite evidenzia un incremento delle spese per il funzionamento dei servizi e di promozione sociale.

I dati sopra esposti, confermano come anche per il corrente anno l'Unione ha proseguito l'attuazione e la programmazione degli obiettivi per lo sviluppo dell'immagine e per assolvere gli scopi statutari non limitandosi, ovviamente, ai soli aspetti "economico rivendicativi".

In proposito è da rilevare come anche nel decorso 2009 l'azione associativa è stata "frenata" dal contesto economico e politico del Paese stretto ancora dall'esigenza, in nome dei parametri economici europei, di ridurre lo squilibrio tra entrate e le uscite.

Pur coscienti che alle varie iniziative legislativo/parlamentari poste in essere in questo anno sono seguite, nel migliore dei casi, solo interlocutorie promesse, la tutela dei nostri iscritti ci impone di non desistere e di conseguenza di impegnarci affinché le nostre rivendicazioni contenute in oltre 15 proposte di legge presentate presso i due rami del Parlamento siano opportunamente sostenute da tutti i dirigenti nei vari *momenti legislativi* che il Parlamento esaminerà nel corso del prossimo anno.

Nel rinnovato contesto sociale e nel Federalismo sancito dalla legge costituzionale n. 3/2001 che ha imposto ed imporrà sempre più alle Associazioni di entrare nel sociale e dialogare con le Regioni in tema di tutela del lavoro, istruzione, salute, trasporti e promozione sociale, una garanzia importante è stata quella contenuta nella legge Finanziaria 2009 che ha confermato la destinazione, in base alla scelta del contribuente, di una quota pari al 5 per mille dell'imposta del reddito delle persone fisiche a finalità di sostegno del mondo del sociale; somme che una volta accreditate saranno riservate alla realizzazione di programmi da elaborare e concordare in sede nazionale, regionale (ed interregionale) e provinciale (ed interprovinciale)

Come avvenuto nel passato anche per il 2009 l'impegno si è indirizzato a diffondere maggiormente il periodico Associativo in tutte le diramazioni civili e militari dello Stato. Da qui il rinnovato appello **ai dirigenti di** tutte le sezioni

provinciali a segnalare il nome di un certo numero di dipendenti e funzionari pubblici a cui inviare, in omaggio, il Corriere dell'Unione in modo che, a loro volta, possano essere promotori del messaggio e dell'azione associativa.

Inoltre l'Ufficio stampa dell'Unione, considerando che il mondo dell'informazione ha subito una profonda trasformazione ed alle tre classiche distinzioni: carta stampata, radio e televisione si è affiancata la presenza dominante d'Internet, ha fatto costantemente giungere ai mezzi di comunicazione messaggi ed informative sulle principali cerimonie associative.

Sempre in questo ambito e nella sempre maggiore attenzione alla realizzazione dei bisogni individuali degli associati e delle loro famiglie è da ricordare, nel mese di giugno, l'autorizzazione provvisoria del Ministero del lavoro e della previdenza sociale affinché l'Unione possa svolgere attività di *intermediazione* tra domanda e offerta di lavoro. Il progetto prima di essere esteso all'intero territorio nazionale, nel 2010, vedrà inizialmente la sua realizzazione nelle quattro sezioni pilota di Teramo, Salerno, Catania e Napoli.

Attenzione è stata infine rivolta al lancio di una *CARD interassociativa* quale carta servizi collegata all'attivazione di un sistema informatico che, in un futuro potrà gradualmente sostituire la tessera associativa ed essere, soprattutto, utilizzata per conseguire sconti e risparmi presso strutture convenzionate.

Ampio poi è stato lo "spazio" dedicato alla commemorazione dei "nostri Caduti". In loro onore ricordiamo la significativa manifestazione della 8^a Giornata nazionale del caduto per servizio tenutasi a Roma il 23 aprile 2009 che, dedicata agli appartenenti al Corpo della Guardia di Finanza ha svolto il simposio sul tema "*Previdenza risarcitoria: parità di diritti tra pubblico e privato*"

Indicative poi, tra le tante, le cerimonie a :

- Milano, il 5 febbraio, per celebrare, sulla base della legge voluta dalla regione Lombardia, la "*Giornata della memoria*" quale annuale ricordo di tutte le vittime del terrorismo, della mafia e d'ogni altra forma di criminalità;
- Milano 26 maggio: svolgimento del 21 Memorial Day istituito per ricordare i caduti delle Forze dell'ordine ed armate dello Stato e consegna del 13^a

premio nazionale Luigi Calabresi

- Genova, 6 giugno, per ricordare da un lato, il XXXII anniversario dell'eccidio del procuratore della Repubblica, Francesco Coco e consegnare dall'altro a 5 liceali genovesi una borsa di studio quali vincitori del concorso incentrato sul " Terrorismo brigatista e sui rimedi che la nostra società può opporre per contrastarlo".
- Torino 8 novembre: svolgimento del convegno dal tema: " *E' giusto che lo Stato riconosca ai caduti per Servizio istituzionale trattamenti pensionistici differenziati ?* "

Valori e progetti, quindi, indirizzati soprattutto ai giovani che se, opportunamente interessati e spronati, permetteranno al nostro Sodalizio di essere sempre vitale ,d'esempio e di stimolo per le future generazioni.

Il Comitato esecutivo nella convinzione di aver operato nel miglior modo possibile sottopone, quindi, il presente elaborato al Consiglio nazionale, previo esame del Collegio centrale dei sindaci, per la definitiva approvazione.

Roma, 7-5-2010

Il Comitato Esecutivo

RELAZIONE DEL COLLEGIO SINDACALE

VERBALE N. 947

Il giorno diciotto del mese di maggio dell'anno duemiladieci alle ore 15.30 presso la sede Centrale dell'U.N.M.S. di Roma, via Savoia 84, si è riunito il Collegio Sindacale nelle persone di :

Rag. Achille Gallaccio – Presidente

Dr. Angelo Di Rito – membro effettivo

Sig. Aldo Carta – membro effettivo.

Il Collegio provvede alla stesura della seguente Relazione del Bilancio Consuntivo dell'U.N.M.S. esercizio 2009:

UNIONE NAZIONALE MUTILATI PER SERVIZIO
SEDE CENTRALE
00198 ROMA VIA SAVOIA, 84
C.F. 80086270586

RELAZIONI DEL COLLEGIO CENTRALE DEI SINDACI
AI SENSI DELL'ART. 2429 C.C. SUL BILANCIO DELL'ESERCIZIO 2009

Signori Consiglieri,

questo Collegio è stato nominato dal Congresso Nazionale dei soci in data 26-27-29/09/2007.

A questo Collegio sono state affidate anche le funzioni di controllo contabile ai sensi dell'Art. 2409 bis e seguenti del C.C.

Pertanto, nel corso dell'esercizio questo Collegio ha operato sia i controlli di cui all'Art. 2403 che i controlli di cui all'Art. 2409 ter del c.c.

Il Bilancio consuntivo 2009 Vi permette di valutare in tutti i suoi aspetti la gestione realizzata nell'esercizio, nella dialettica delle entrate e delle spese, nell'osservanza dei limiti posti da una politica di rigore coerente all'esigenza di contenimento delle spese.

Il documento mette in evidenza i risultati degli indirizzi programmatici seguiti, sia in ordine all'efficacia amministrativa, sia in ordine agli effetti della politica finanziaria - amministrativa dell'Unione.

Il Bilancio Consuntivo consente quindi di fare il punto sulla situazione economica e finanziaria attraverso l'esposizione dei dati di cui si riassumono e si concretano le risultanze della gestione.

Attività di controllo ex Art. 2403 C.C.

Il Collegio ha vigilato sull'osservanza della legge e dello Statuto e sul rispetto dei principi di corretta amministrazione.

Nel corso dell'esercizio, ai sensi dell'art. 2404 c.c. il Collegio si è riunito ed ha acquisito conoscenza e vigilato sull'adeguatezza dell'assetto organizzativo dell'associazione tramite riunioni tenutesi presso la sede centrale e tramite la raccolta di informazioni dei Responsabili delle funzioni.

A tale riguardo, con riferimento alle attività svolte sinora, non ci sono osservazioni particolari da riferire.

Con riferimento al processo di formazione del Bilancio di esercizio al 31/12/2009 è stata valutata l'adeguatezza del sistema amministrativo e contabile, nonché l'affidabilità di quest'ultimo a rappresentare correttamente i fatti di gestione, mediante l'ottenimento di informazioni dai responsabili delle funzioni e l'esame dei documenti gestionali.

Osservazioni e proposte sul bilancio d'esercizio.

E' stato esaminato il bilancio chiuso al 31/12/2009 in merito al quale riferisce quanto segue.

Il bilancio consuntivo dell'associazione, rappresenta con chiarezza e completezza i fatti gestionali dell'esercizio.

La corrispondenza del bilancio alle scritture contabili e la conformità alle norme che lo disciplinano è stata verificata mediante attività di controllo contabile per la quale esprimiamo apposito giudizio professionale di seguito riportato.

E' stata verificata la rispondenza del bilancio ai fatti e alle informazioni di cui si è a conoscenza alla data di emissione del presente parere a seguito dell'espletamento dei propri doveri e non ci sono osservazioni al riguardo.

Il Collegio, tuttavia, deve nuovamente portare alla vostra attenzione quanto già fatto presente a chiusura dell'esercizio 2008:

- è indispensabile un adeguamento dell'attività operativa in tutte le articolazioni territoriali in relazione al concretizzarsi sempre di più del "federalismo istituzionale".
- è indispensabile meglio regolamentare l'attività sociale delle Sedi Provinciali, magari riconoscendo loro una più chiara autonomia gestionale, più mirata alle finalità di carattere sociale, civile, culturale, assistenziale, con servizi agli associati sempre più richiesti e adeguati alle nuove esigenze.
- è indispensabile la regolarizzazione dell'attività sociale operativa degli Organi Periferici regionali, che nel contesto del federalismo istituzionali assumono un ruolo di assoluta importanza per l'attività associativa dell'Unione.

I nuovi regolamenti, a nostro avviso, dovranno, con regole precise e chiare stabilire le competenze operative, eliminare conflittualità d'interessi gestionali, eliminare sovrapposizioni di compiti o di cariche nello spirito democratico cui si ispira la Legge 7 Dicembre 2000, n° 383 e infine meglio stabilire i controlli interni operativi e gestionali per evitare incomprensioni, indecisioni e abusi.

Il Collegio prende comunque atto della nomina della Commissione per i nuovi regolamenti associativi, a cui peraltro questo Consiglio Nazionale dovrebbe dare precise indicazioni e stabilire nuovi indirizzi nel rispetto della legge e dello statuto.

Il Collegio prende altresì atto della nomina della Commissione per le modifiche statutarie che si rendessero necessarie in correlazione alle necessità regolamentari e possibili ai sensi dell'art. 13, comma 3 dell'attuale statuto.

Il Collegio infine richiama una particolare attenzione di tutti gli organi dell'Unione, sul continuo decrescere del numero degli iscritti di quasi tutte le Sezioni Provinciali. Il fenomeno va affrontato con immediatezza responsabilizzando le sedi periferiche per una attività istituzionale più intensa e più visibile e per un'assistenza in servizi più qualificati e più attuali ai problemi personali e della Categoria. Va poi sempre più incrementato il proselitismo anche sotto il profilo dei soci "simpatizzanti" coinvolgendo il mondo della scuola e del lavoro.

Verifiche di cui all'art. 2409 ter c.c.

Questo Collegio ha effettuato le verifiche di cui all'art. 2409 ter c. 1 lett. B del codice civile sul bilancio di esercizio dell'Unione Nazionale Mutilati per servizio, chiuso al 31/12/2009; la responsabilità nella redazione del bilancio compete ai componenti del Comitato Esecutivo.

E' nostra la responsabilità del giudizio professionale espresso sul bilancio e basato sulle suddette verifiche.

Il bilancio consuntivo dell'esercizio chiuso al 31/12/2009, si compone del Rendiconto Generale del Patrimonio e del Conto economico delle Rendite e delle Spese del Conto Finanziario di gestione delle Entrate e delle Uscite con allegato il riepilogo della gestione finanziaria delle Sedi Provinciali e della Relazione del Comitato Esecutivo.

Il Bilancio consuntivo, così composto e che viene presentato al Vostro esame e alla vostra approvazione, evidenzia un **avanzo di amministrazione di € 1.221.213,39** determinato dalla gestione finanziaria della Sede Centrale, come dal seguente quadro riassuntivo della gestione:

U.N.M.S. – SEDE CENTRALE

QUADRO RIASSUNTIVO DELLA GESTIONE FINANZIARIA – ESERCIZIO 2009

	CONTO		
	RESIDUI	COMPETENZE	TOTALE
- RISCOSSIONI (RES.+F.DO CASSA)	1.591.448,90	2.005.275,92	3.596.724,82
- PAGAMENTI	30.599,86	2.599.925,88	2.630.525,74
- FONDO DI CASSA			966.199,08
- RESIDUI ATTIVI (AL NETTO)	190.814,28	260.762,89	451.577,17
- SOMMA			1.417.776,25
- RESIDUI PASSIVI	3.083,09	193.479,77	196.562,86
AVANZO DI AMMINISTRAZIONE			1.221.213,39

Il Conto delle rendite e delle spese evidenzia un **disavanzo di rendita di € 375.055,64**.

Il Conto economico presenta un **risultato negativo di € 400.767,03** che viene portato in diminuzione allo stato dei capitali.

Il Conto Patrimoniale è costituito da una **attività netta complessiva** al 31/12/2009 di **€ 3.359.906,94**, contro quella dell'esercizio precedente di € 3.760.673,97.

Il Patrimonio netto al 31/12/2009 è stato **incrementato di € 62.617,63** rispetto all'esercizio precedente.

Anche la gestione finanziaria delle sedi provinciali presenta un **avanzo di amministrazione di € 2.054.318,00** come dal seguente quadro riassuntivo della gestione:

SEDI PROVINCIALI U.N.M.S.

QUADRO RIASSUNTIVO DELLA GESTIONE FINANZIARIA – ESERCIZIO 2009

	CONTO		
	RESIDUI	COMPETENZE	TOTALE
- RISCOSSIONI (RES.+F.DO CASSA)	2.317.753,53	2.660.443,44	4.978.196,97
- PAGAMENTI	38.012,59	2.680.189,18	2.718.201,77
- FONDO DI CASSA			2.259.995,20
- RESIDUI ATTIVI (AL NETTO)	16.940,48	48.982,60	65.923,08
- SOMMA			2.325.918,28
- RESIDUI PASSIVI	140.247,96	131.351,52	271.599,48
AVANZO DI AMMINISTRAZIONE			2.054.318,80

La relazione del Comitato Esecutivo evidenzia analiticamente **le entrate correnti ammontanti a € 1.258.863,24** e **le uscite correnti ammontanti a € 1.663.918,88** e rileva le differenze percentuali rispetto all'esercizio precedente.

Le verifiche sono state pianificate e svolte al fine di acquisire ogni elemento necessario per accertare se il bilancio di esercizio sia viziato da errori significativi e se risulti, nel suo complesso, attendibile.

Il procedimento di verifica comprende l'esame a campione degli elementi probativi a supporto dei saldi e delle informazioni contenute nel bilancio, nonché la valutazione dell'adeguatezza e della correttezza dei criteri contabili utilizzati e della ragionevolezza delle stime effettuate dal Comitato Esecutivo.

Riteniamo che il lavoro svolto fornisca una ragionevole base per l'espressione del nostro giudizio professionale.

A nostro giudizio il bilancio di esercizio dell'Unione al 31/12/2009 è conforme alle norme che ne disciplinano i criteri di redazione; esso pertanto è redatto con chiarezza e rappresenta in modo veritiero e corretto la situazione patrimoniale e finanziaria e il risultato economico delle rendite e delle spese dell'Associazione.

In considerazione di quanto sopra, si propone al Consiglio Nazionale di approvare il Bilancio di esercizio chiuso al 31/12/2009 così come redatto dal Comitato Esecutivo.

La riunione ha avuto termine alle ore 18,00.

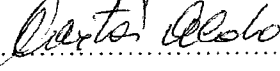
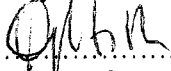
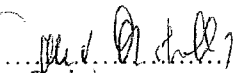
Letto, firmato e sottoscritto.

Il Collegio Sindacale

Rag. Achille Gallaccio

Dott. Angelo Di Rito

Sig. Aldo Carta



BILANCIO CONSUNTIVO

CONTO FINANZIARIO
ESERCIZIO 2009

XVI LEGISLATURA - DISEGNI DI LEGGE E RELAZIONI - DOCUMENTI

U.N.M.S.

GESTIONE DELLE ENTRATE IN EURO ESERCIZIO 2009 - PARTE PRIMA

Codice Mec.	Capitolo	PREVISIONI			SOMME ACCERTATE			DIFFERENZE
		INIZIALI	VARIAZIONI	DEFINITIVE	RISCOSE	DA RISCOUERE	TOT. ACCERT.	
		1.588.746,08	95.851,97	1.684.598,05				
		1.321.685,54		1.321.685,54	1.321.685,54		1.321.685,54	-1.684.598,05
TITOLO 1 - ENTRATE EFFETTIVE								
CATEGORIA 1								
ENTRATE EFFETTIVE ORDINARIE								
000000	0001.00							
	CONTRIBUTO DELLO STATO PER IL FONZ.		516.000,00	516.000,00	516.000,00		516.000,00	
	IONAMENTO DEI SERVIZI		516.000,00	516.000,00	516.000,00		516.000,00	
	T							
000000	0002.00							
	INTERESSI E PREMI SU TITOLI A REDD	35.000,00	-20.000,00	15.000,00	8.529,19	1.277,76	9.806,95	1.277,76
	ITC FISSO E GIACENZE BANCARIE	35.000,00	-20.000,00	15.000,00	6.722,98	169,29	6.892,27	-8.107,73
	T				15.252,17	1.447,05	16.699,22	252,17
000000	0003.00							
	PERCENTUALI SU TESSERAMENTO NUOVE	34.000,00		34.000,00	14.994,00	16.321,76	31.315,76	13.413,00
	ISCRIZIONI	34.000,00		34.000,00	3.791,00	11.955,00	15.746,00	-18.254,00
	T				18.785,00	28.276,76	47.061,76	-15.215,00
000000	0004.00							
	PERCENTUALI SU TESSERAMENTO RINNOV	680.000,00		680.000,00	133.951,21	75.312,11	209.263,32	17.850,00
	O TESSERA	680.000,00		680.000,00	485.897,72	112.095,51	597.993,23	-82.006,77
	T				619.848,93	187.407,62	807.256,55	-60.151,07
000000	0005.00							
	ENTRATE DIVERSE	5.000,00	100.000,00	105.000,00	306,30	345,12	651,42	146,83
	T	5.000,00	100.000,00	105.000,00	101.441,71	304,23	101.745,94	-3.254,06
	T				101.746,01	649,35	102.397,36	-3.251,99
* TOTALE CATEGORIA 1								
RS			218.349,86	157.780,70	157.780,70	93.256,75	251.037,45	32.687,59
CP		754.000,00	596.000,00	1.350.000,00	1.113.853,41	124.524,03	1.238.377,44	-111.622,56
CS		754.000,00	596.000,00	1.350.000,00	1.271.634,11	217.780,78	1.489.414,89	-78.365,89
T								
CATEGORIA 2								
ENTRATE EFFETTIVE STRAORDINARIE								
000000	0006.00							
	ERARGIZIONI ED OBLAZIONI	516,00		516,00	342,38	342,38	342,38	7.549,00
	T	516,00		516,00	8.065,00	8.065,00	8.065,00	7.549,00
	T				342,38	342,38	8.407,38	7.549,00

Pag. 1

U.N.M.S.

GESTIONE DELLE ENTRATE IN EURO ESERCIZIO 2009 - PARTE PRIMA

Pag. 3

Codice Mec.	Capitolo	PREVISIONI			SOMME ACCERTATE			
		INIZIALI	VARIAZIONI	DEFINITIVE	RISCOSSE	DA RISCOUTERE	TOT. ACCERT.	DIFFERENZE
TITOLO 2 - ENTRATE IN CONTO CAPITALE								
000000	0010.00	RS						
	ALIENAZIONE E VENDITA DI BENI PATR	CP						
	IMONTALI	CS						
		T						
000000	0011.00	RS						
	VALORI IN DEPOSITO	CP						
		CS						
		T						
TOTALE TITOLO 2								
		RS						
		CP						
		CS						
		T						

XVI LEGISLATURA - DISEGNI DI LEGGE E RELAZIONI - DOCUMENTI

U. N. M. S.

GESTIONE DELLE ENTRATE IN EURO ESERCIZIO 2009 - PARTE PRIMA

Codice Mec.	Capitolo	PREVISIONI			SOMME ACCERTATE			DIFFERENZE	
		INIZIALI	VARIAZIONI	DEFINITIVE	RISCOSSE	DA RISCOUERE	TOT. ACCERT.		
DESCRIZIONE									
TITOLO 3 - PARTITE DI GIRO E CONTABILITA' SPECIALI									
000000	0012.00	RS		4.859,35		1.280,00		3.579,35	4.859,35
		CP	127.139,00	127.139,00		115.259,27		923,92	116.183,19
		CS	127.139,00			116.539,27			-10.955,81
		T						4.503,27	-10.599,73
000000	0013.00	RS		366,77				366,77	366,77
		CP	102.139,00	102.139,00		110.389,00		366,77	110.389,00
		CS	102.139,00			110.389,00			8.250,00
		T						366,77	8.250,00
000000	0014.00	RS		203.397,81		110.128,78		93.269,03	203.397,81
		CP	724.254,00	724.254,00		651.447,97		129.155,41	780.603,38
		CS	724.254,00			761.576,75		222.424,44	984.001,19
		T							
000000	0015.00	RS		1.032,00					-1.032,00
		CP	1.032,00	1.032,00					-1.032,00
		CS	1.032,00						
		T							
TOTALE TITOLO 3									
		RS		208.623,93		111.408,78		97.215,15	208.623,93
		CP	954.564,00	954.564,00		877.096,24		130.079,33	1.007.175,57
		CS	954.564,00			988.509,02		227.394,48	1.215.799,50
		T							

Pag. 4

XVI LEGISLATURA - DISEGNI DI LEGGE E RELAZIONI - DOCUMENTI

U. N. M. S.

GESTIONE DELLE ENTRATE IN EURO ESERCIZIO 2009 - RIEPILOGO PARTE PRIMA

Codice Mec.	Capitolo	PREVISIONI			SOMME ACCERTATE			DIFFERENZE
		INIZIALI	VARIAZIONI	DEFINITIVE	RISOSSE	DA RISCOUTERE	TOT. ACCERT.	
DESCRIZIONE								
TITOLO 1								
ENTRATE EFFETTIVE								
RS		767.516,00	599.000,00	219.266,12	158.354,58	93.599,13	251.953,71	32.687,59
CP				1.366.516,00	1.128.179,68	130.683,56	1.258.863,24	-107.652,76
CS		767.516,00	599.000,00	1.366.516,00	1.286.534,26			-79.981,74
T						224.282,69	1.510.816,95	
TITOLO 2								
ENTRATE IN CONTO CAPITALE								
RS								
CP								
CS								
T								
TITOLO 3								
PARTITE DI GIRO E CONTABILITA' SPE								
CP		954.564,00	599.000,00	208.623,93	111.408,78	97.215,15	208.623,93	52.611,57
CS		954.564,00	599.000,00	954.564,00	877.096,24	130.079,33	1.007.175,57	33.941,02
T						227.294,48	1.215.799,50	
TOTALE ENTRATE								
RS				427.890,05	269.763,36	190.814,28	460.577,64	32.687,59
CP		1.722.080,00	599.000,00	2.321.080,00	2.005.275,92	260.762,89	2.266.038,81	-55.041,19
CS		1.722.080,00	599.000,00	2.321.080,00	2.275.039,28			-46.040,72
T						451.577,17	2.726.616,45	
AVANZO DI AMMINISTRAZIONE								
FONDO INIZIALE DI CASSA								
RS		1.588.746,08	95.851,97	1.684.598,05				-1.684.598,05
CP		1.321.685,54		1.321.685,54			1.321.685,54	
CS								
T								
TOTALE GENERALE								
RS		3.310.826,08	694.851,97	427.890,05	1.591.448,90	190.814,28	1.782.263,18	32.687,59
CP			599.000,00	4.005.678,05	2.005.275,92	260.762,89	2.266.038,81	-1.739.639,24
CS		3.043.765,54	599.000,00	3.642.765,54	3.596.724,82			-46.040,72
T						451.577,17	4.048.301,99	

Pag. 5

XVI LEGISLATURA - DISEGNI DI LEGGE E RELAZIONI - DOCUMENTI

U.N.M.S.

GESTIONE DELLE USCITE IN EURO ESERCIZIO 2009 - PARTE SECONDA

Codice Mec.	Capitolo	PREVISIONI			SOMME IMPEGNATE			Pag. 1
		INIZIALI	VARIAZIONI	DEFINITIVE	PAGATE	DA PAGARE	TOT. IMPEGNI	
DESCRIZIONE								
TITOLO 1 - USCITE EFFETTIVE								
CATEGORIA 1								
USCITE EFFETTIVE ORDINARIE								
000000	0001.00	RS						
		CP	100.000,00					-100.000,00
		CS	100.000,00					-100.000,00
		T						
000000	0002.00	RS		4.361,61	4.361,61		4.361,61	
		CP	300.000,00	217.626,67	217.626,67	11.563,15	229.189,82	-70.810,18
		CS	300.000,00	221.988,28	221.988,28	11.563,15	233.551,43	-78.011,72
		T						
000000	0003.00	RS		426,92	426,92		426,92	
		CP	10.000,00	6.704,91	6.704,91	360,10	7.065,01	-2.934,99
		CS	10.000,00	7.131,83	7.131,83	360,10	7.491,93	-2.866,17
		T						
000000	0004.00	RS		50,00	50,00		50,00	
		CP	25.000,00	18.831,22	18.831,22		18.831,22	-6.168,78
		CS	25.000,00	18.881,22	18.881,22		18.881,22	-6.118,78
		T						
000000	0005.00	RS						
		CP	16.000,00	12.836,50	12.836,50	1.613,00	14.449,50	-1.550,50
		CS	16.000,00	12.836,50	12.836,50	1.613,00	14.449,50	-3.163,50
		T						
000000	0006.00	RS		120,00	120,00		120,00	
		CP	12.000,00	14.241,07	14.241,07	543,39	14.784,46	784,46
		CS	12.000,00	14.361,07	14.361,07	543,39	14.904,46	361,07
		T						
000000	0007.00	RS		330,00	330,00		330,00	
		CP	35.000,00	38.445,48	38.445,48		38.445,48	-1.554,52
		CS	35.000,00	38.775,48	38.775,48		38.775,48	-1.224,52
		T						
000000	0008.00	RS						
		CP	270.000,00	299.823,19	299.823,19		299.823,19	-176,81
		CS	270.000,00	299.823,19	299.823,19		299.823,19	-176,81
		T						

XVI LEGISLATURA - DISEGNI DI LEGGE E RELAZIONI - DOCUMENTI

U.N.M.S.

GESTIONE DELLE USCITE IN EURO ESERCIZIO 2009 - PARTE SECONDA

Codice Mec.	Capitolo	PREVISIONI			SOMME IMPEGNATE			Pag. 2
		INIZIALI	VARIAZIONI	DEFINITIVE	PAGATE	DA PAGARE	TOT. IMPEGNI	
TUT. 1 - CAT. 1								
000000	0009.00	RS						
	LAVORO STRAORDINARIO E COMPENSI VA	CP	10.000,00			6.786,30	6.786,30	-3.213,70
	RI PER IL PERSONALE DIPENDENTE	CS	10.000,00			6.786,30	6.786,30	-3.213,70
		T						
000000	0010.00	RS						
	ONERI PREVIDENZIALI ED ASSISTENZIAL	CP	89.000,00			80.402,70	80.402,70	-8.597,30
		CS	89.000,00			80.402,70	80.402,70	-8.597,30
		T						
000000	0011.00	RS						
	INDENNITA' DI ANZIANITA'	CP	15.000,00			254,01	254,01	-14.745,99
		CS	15.000,00			254,01	254,01	-14.745,99
		T						
000000	0012.00	RS						
	CONSULENZE LEGALI, TECNICO-AMMINIS	CP	25.000,00			29.551,87	29.551,87	4.551,87
	TRATIVE E SPESE PER LITI	CS	25.000,00			29.551,87	29.551,87	4.551,87
		T						
000000	0013.00	RS						
	SPESE PER ONORANZE AI CADUTI E MAN	CP	80.000,00	225.000,00		301.080,44	301.080,44	-3.919,56
	IFESTAZIONI VARIE	CS	80.000,00	225.000,00		301.080,44	301.080,44	-3.919,56
		T						
000000	0014.00	RS						
	CONTRIBUTI SEDI PERIFERICHE	CP		20.000,00		10.443,20	17.000,00	-3.000,00
		CS		20.000,00		10.443,20	17.000,00	-9.556,80
		T						
000000	0015.00	RS						
	CONTRIBUTI GRUPPI REGIONALI E SPES	CP	50.000,00			10.225,04	10.225,04	-3.808,60
	E PER ISPEZIONI	CS	50.000,00			36.938,51	46.191,40	-2.836,45
		T				47.163,55	56.416,44	
000000	0016.00	RS						
	ACQUISTO STAMPATI DESTINATI AGLI O	CP	10.000,00			3.660,00	3.660,00	-6.340,00
	RGANI PERIFERICI	CS	10.000,00			3.660,00	3.660,00	-6.340,00
		T						

XVI LEGISLATURA - DISEGNI DI LEGGE E RELAZIONI - DOCUMENTI

U. N. M. S.

GESTIONE DELLE USCITE IN EURO ESERCIZIO 2009 - PARTE SECONDA

Codice Mec.	Capitolo	DESCRIZIONE	PREVISIONI			SOMME IMPEGNATE			DIFFERENZE
			INIZIALI	VARIAZIONI	DEFINITIVE	PAGATE	DA PAGARE	TOT. IMPEGNI	
TIT. 1 - CAP. 1									
000000	0017.00	RS			13.165,86	13.165,86		13.165,86	
		CP	160.000,00		160.000,00	68.623,05		98.762,76	-61.237,24
		CS	160.000,00		160.000,00	81.788,91		111.928,62	-78.211,09
		T							
000000	0018.00	RS			10.000,00	10.000,00		10.000,00	
		CP	10.000,00		10.000,00	5.395,12		5.395,12	-4.604,88
		CS	10.000,00		10.000,00	5.395,12		5.395,12	-4.604,88
		T							
000000	0019.00	RS			663,58	663,58		663,58	
		CP	15.000,00		15.000,00	12.155,85		15.534,11	534,11
		CS	15.000,00		15.000,00	12.819,03		16.197,69	-2.180,97
		T							
000000	0020.00	RS			249,95	249,95		249,95	
		CP	40.000,00		40.000,00	104.081,63		104.148,88	24.148,88
		CS	40.000,00		40.000,00	104.139,58		104.398,83	24.139,58
		T							
* TOTALE CATEGORIA 1									
		RS			29.592,96	29.592,96		29.592,96	
		CP	1.272.000,00		1.594.000,00	1.267.881,32		1.331.356,27	-262.643,73
		CS	1.272.000,00		1.594.000,00	1.297.282,28		1.360.949,23	-296.717,72
		T							
CATEGORIA 2									
USCITE EFFETTIVE STRAORDINARIE									
000000	0021.00	RS			10.000,00	10.000,00		10.000,00	
		CP	10.000,00		10.000,00				-10.000,00
		CS	10.000,00		10.000,00				-10.000,00
		T							
000000	0022.00	RS			698,90	698,90		698,90	
		CP	30.000,00		30.000,00	4.152,64		4.711,44	-25.288,56
		CS	30.000,00		30.000,00	4.851,54		5.410,34	-25.148,96
		T							
000000	0023.00	RS			70.000,00	70.000,00		70.000,00	
		CP	70.000,00		70.000,00				-50.000,00
		CS	70.000,00		70.000,00				-50.000,00
		T							

Pag. 3

XVI LEGISLATURA - DISEGNI DI LEGGE E RELAZIONI - DOCUMENTI

U. N. M. S.

GESTIONE DELLE USCITE IN EURO ESERCIZIO 2009 - PARTE SECONDA

Codice Mec.	Capitolo	PREVISIONI			SOMME IMPEGNATE			DIFFERENZE
		INIZIALI	VARIAZIONI	DEFINITIVE	PAGATE	DA PAGARE	TOT. IMPEGNI	
TIT. 1 - CAT. 2								
00000	0024.00							
	ADEMPIMENTO ONERI STATUTARI STRAOR	919.262,08	237.851,97	1.157.114,05	148.553,03	129.298,14	277.851,17	-879.262,88
	DINARI	919.262,08	237.851,97	1.157.114,05	148.553,03	129.298,14	277.851,17	-1.008.561,02
	T							
* TOTALE CATEGORIA 2								
	RS			698,90	698,90		698,90	
	CP	1.029.262,08	237.851,97	1.267.114,05	172.705,67	129.856,94	302.562,61	-964.551,44
	CS	1.029.262,08	237.851,97	1.267.114,05	173.404,57	129.856,94	303.261,51	-1.093.709,48
	T							
TOTALE TITOLO 1								
	RS			30.291,86	30.099,86	192,00	30.291,86	
	CP	2.301.262,08	559.851,97	2.861.114,05	1.440.586,99	193.331,89	1.633.918,88	-1.227.195,17
	CS	2.301.262,08	559.851,97	2.861.114,05	1.470.686,85	193.523,89	1.664.210,74	-1.390.427,20
	T							

Pag. 4

XVI LEGISLATURA - DISEGNI DI LEGGE E RELAZIONI - DOCUMENTI

U. N. M. S.

GESTIONE DELLE USCITE IN EURO ESERCIZIO 2009 - PARTE SECONDA

Pag. 5

Codice Mec.	Capitolo	PREVISIONI			SOMME IMPEGNATE			DIFFERENZE
		INIZIALI	VARIAZIONI	DEFINITIVE	PAGATE	DA PAGARE	TOT. IMPEGNI	
DESCRIZIONE								
TITOLO 2 - USCITE IN CONTO CAPITALE								
000000								
	0025.00	RS						
	ACQUISTO, PERMUTA BENI PATRIMONIAL	CP	30.000,00	100.000,00	130.000,00	107.548,33	147,88	107.696,21
		CS	30.000,00	100.000,00	130.000,00	107.548,33		107.696,21
		T						
000000								
	0026.00	RS						
	DEPOSITO A CAUZIONE E VALORI DEPOS	CP	25.000,00	35.000,00	60.000,00	44.615,07		44.615,07
		CS	25.000,00	35.000,00	60.000,00	44.615,07		44.615,07
		T						
TOTALE TITOLO 2								
		RS	55.000,00	135.000,00	190.000,00	152.163,40	147,88	152.311,28
		CP	55.000,00	135.000,00	190.000,00	152.163,40		152.311,28
		CS						
		T						

XVI LEGISLATURA - DISEGNI DI LEGGE E RELAZIONI - DOCUMENTI

U. N. M. S.

GESTIONE DELLE USCITE IN EURO ESERCIZIO 2009 - PARTE SECONDA

Codice Mec.	Capitolo	PREVISIONI			SOMME IMPEGNATE			DIFFERENZE
		INIZIALI	VARIAZIONI	DEFINITIVE	PAGATE	DA PAGARE	TOT. IMPEGNI	
TITOLO 3 - PARTITE DI GIRO E CONTABILITA' SPECIALI								
000000	0027.00	RSI		912,35		412,35	912,35	
		CP	127.139,00	127.139,00	116.183,19	116.183,19	116.183,19	-10.955,81
		CS	127.139,00		116.683,19			-10.455,81
		T						
000000	0028.00	RSI		12,64		12,64	12,64	
		CP	102.139,00	102.139,00	110.389,00	110.389,00	110.389,00	8.250,00
		CS	102.139,00		110.389,00			8.250,00
		T						
000000	0029.00	RSI		2.466,10		2.466,10	2.466,10	
		CP	724.254,00	724.254,00	780.603,30	780.603,30	780.603,30	56.349,30
		CS	724.254,00		780.603,30			56.349,30
		T						
000000	0030.00	RSI		1.032,00				-1.032,00
		CP	1.032,00	1.032,00				-1.032,00
		CS	1.032,00					
		T						
TOTALE TITOLO 3								
		RSI		3.391,09		2.891,09	3.391,09	
		CP	954.564,00	954.564,00	1.007.175,49	1.007.175,49	1.007.175,49	52.611,49
		CS	954.564,00		1.007.675,49			53.111,49
		T						

Pag. 6

XVI LEGISLATURA - DISEGNI DI LEGGE E RELAZIONI - DOCUMENTI

U. N. M. S.

GESTIONE DELLE USCITE IN EURO ESERCIZIO 2009 - RIEPILOGO CATEGORIE USCITE

Codice Mec.	Capitolo	PREVISIONI			SOMME IMPEGNATE			DIFFERENZE
		INIZIALI	VARIAZIONI	DEFINITIVE	PAGATE	DA PAGARE	TOT. IMPEGNI	
		RS		29.592,96	29.400,96	192,00	29.592,96	
		CP	1.272.000,00	1.594.000,00	1.267.881,32	63.474,95	1.331.356,27	-262.643,73
		CS	1.272.000,00	1.594.000,00	1.297.282,28	63.666,95	1.360.949,23	-296.717,72
		T						
		RS		698,90	698,90		698,90	
		CP	1.029.262,08	1.267.114,05	172.705,67	129.856,94	302.562,61	-964.551,44
		CS	1.029.262,08	1.267.114,05	173.404,57	129.856,94	303.261,51	-1.093.709,48
		T						

Pag. 7

U.N.M.S. – SEDE CENTRALE

 QUADRO RIASSUNTIVO DELLA GESTIONE FINANZIARIA – ESERCIZIO 2009

	CONTO		
	RESIDUI	COMPETENZA	TOTALE
-RISCOSSIONI (RES.+F.DO CASSA)	1.591.448,90	2.005.275,92	3.596.724,82
-PAGAMENTI	30.599,86	2.599.925,88	2.630.525,74
-FONDO DI CASSA			966.199,08
-RESIDUI ATTIVI (AL NETTO)	190.814,28	260.762,89	451.577,17
-SOMMA			1.417.776,25
-RESIDUI PASSIVI	3.083,09	193.479,77	196.562,86
AVANZO DI AMMINISTRAZIONE			1.221.213,39

**RIASSUNTO GESTIONE FINANZIARIA
SEDI PROVINCIALI
ANNO 2009**

XVI LEGISLATURA - DISEGNI DI LEGGE E RELAZIONI - DOCUMENTI

U.N.M.S.

CONTO CONSUNTIVO 2009 RIPRILOGATIVO DELLE SEDI: Agrigento, Alessandria, Ancona, Aosta, Arezzo, Ascoli Piceno, Asti, Avellino, Bari, Belluno, Benevento, Bergamo, Bologna, Bolzano, Brescia, Brindisi, Cagliari, Caltanissetta, Campobasso, Caserta, Catania, Catanzaro, Chieti, Como, Cosenza, Cremona, Cuneo, Enna, Fe-
rrara, Firenze, Foggia, Forlì, Frosinone, Genova, Gorizia, Grosseto, Imperia, Isernia, La Spezia, L'Aquila, Latina, Lecce, Lecco, Livorno, Lucca, Macerata, Man-
tova, Massa Carrara, Matera, Messina, Milano, Modena, Napoli, Novara, Nuoro, Oristano, Padova, Palermo, Parma, Pavia, Perugia, Pesaro, Pescara, Piacenza, Pisa, P-
istoia, Pordenone, Potenza, Prato, Ragusa, Ravenna, Reggio Calabria, Reggio Emilia, Rieti, Rimini, Roma, Rovigo, Salerno, Sassari, Savona, Siena, Siracusa, Sond-
rio, Taranto, Teramo, Terni, Torino, Trapani, Trento, Treviso, Trieste, Udine, Varese, Venezia, VerCELLI, Verona, Vicenza, Viterbo

GESTIONE DELLE ENTRATE IN EURO ESERCIZIO 2009 - PARTE PRIMA

Codice Mec.	Capitolo	PREVISIONI			SOMME ACCERTATE			DIFFERENZE
		INIZIALI	VARIAZIONI	DEFINITIVE	RISOSSE	DA RISCOUERE	TOT. ACCERT.	
AVANZO DI AMMINISTRAZIONE								
FONDO INIZIALE DI CASSA		1.572.964,67	636.630,93	2.209.595,60				-2.209.595,60
TITOLO I - ENTRATE EFFETTIVE								
CATEGORIA I								
ENTRATE EFFETTIVE ORDINARIE								
0001.00	RS							
CONTRIBUTO DELLO STATO PER IL FUNZI	CP							
ONAMENTO DEI SERVIZI	CS							
T								
0002.00	RS	18.882,00	71.277,00	90.159,00	79.784,66	8,38	8,38	8,38
INTERESSI E PREMI SU TITOLI A REDD	CP							
ITO FISSO E GIACENZE BANCARIE	CS	18.232,00	71.277,00	89.509,00	79.784,66		79.784,66	-10.374,34
T						8,38	79.793,04	-9.734,34
0003.00	RS							
PERCENTUALI SU TESSERAMENTO NUOVE	CP	42.821,00	2.272,00	45.093,00	22.377,00		22.377,00	-22.716,00
ISCRIZIONI	CS	42.581,00	2.272,00	44.853,00	22.377,00		22.377,00	-22.476,00
T								
0004.00	RS							
PERCENTUALI SU TESSERAMENTO RIVOV	CP	939.081,00	9.750,00	3.476,48	1.195,04	2.281,44	3.476,48	-158.860,14
O TESSERA	CS	935.081,00	9.750,00	948.831,00	789.808,74	162,12	789.970,86	-153.827,22
T						2.443,56	793.447,34	
0005.00	RS							
ENTRATE DIVERSE	CP	17.476,00	51.448,08	68.924,08	48.419,01		48.419,01	-20.505,07
	CS	17.426,00	51.448,08	68.874,08	48.419,01		48.419,01	-20.455,07
T								
* TOTALE CATEGORIA I								
	RS							
	CP	1.018.260,00	134.747,08	3.476,48	1.195,04	2.289,82	3.484,86	8,38
	CS	1.013.320,00	134.747,08	1.153.007,08	940.389,41	162,12	940.551,53	-212.455,55
T						2.451,94	944.036,39	-206.482,63

XVI LEGISLATURA - DISEGNI DI LEGGE E RELAZIONI - DOCUMENTI

U. N. M. S.

CONTO CONSUNTIVO 2009 RIPRILOGATIVO DELLE SEDI: Agrigento, Alessandria, Ancona, Aosta, Arezzo, Ascoli Piceno, Asti, Avellino, Bari, Belluno, Benevento, Bergamo, Bologna, Bolzano, Brescia, Brindisi, Cagliari, Caltanissetta, Campobasso, Caserta, Catania, Catanzaro, Chieti, Como, Cosenza, Cremona, Cuneo, Enna, Ferrara, Firenze, Foggia, Forlì, Frosinone, Genova, Gorizia, Grosseto, Imperia, Isernia, La Spezia, L'Aquila, Latina, Lecce, Lecco, Livorno, Lucca, Macerata, Mantova, Massa Carrara, Matera, Messina, Milano, Modena, Napoli, Novara, Nuoro, Oristano, Padova, Palermo, Parma, Pavia, Perugia, Pesaro, Pescara, Piacenza, Pisa, Pistoia, Pordenone, Potenza, Prato, Ragusa, Ravenna, Reggio Calabria, Rieti, Rimini, Roma, Rovigo, Salerno, Sassari, Savona, Siena, Siracusa, Sondrio, Taranto, Teramo, Terni, Torino, Trapani, Trento, Treviso, Trieste, Udine, Varese, Venezia, VerCELLI, Verona, Vicenza, Viterbo

GESTIONE DELLE ENTRATE IN EURO ESERCIZIO 2009 - PARTE PRIMA

Codice Mec.	Capitolo	PREVISIONI		SOMME ACCERTATE			DIFFERENZE
		INIZIALI	VARIAZIONI	DEFINITIVE	RISCOSE	DA RISCOUTERE	
CATEGORIA 2							
ENTRATE EFFETTIVE STRAORDINARIE							
0006.00	RS					0,02	0,02
	CP	46.978,70	131.590,00	178.568,70	153.641,24	153.641,24	-24.927,46
	CS	46.978,70	131.590,00	178.568,70	153.641,24	153.641,24	-24.927,46
	T						
0007.00	RS					0,02	
	CP						
	CS						
	T						
0008.00	RS	713.245,59	227.000,13	940.245,72	724.922,67	724.922,67	-215.323,05
	CP	692.893,59	227.000,13	919.893,72	724.922,67	724.922,67	-194.971,05
	CS						
	T						
0009.00	RS	15.000,00	30.274,36	45.274,36	44.003,61	44.003,61	-1.270,75
	CP	15.000,00	30.274,36	45.274,36	44.003,61	44.003,61	-1.270,75
	CS						
	T						
* TOTALE CATEGORIA 2							
	RS	775.224,29	388.864,49	1.164.088,78	922.567,52	922.567,52	0,02
	CP	754.872,29	388.864,49	1.143.736,78	922.567,52	922.567,52	-241.521,26
	CS						-221.169,26
	T						
TOTALE TITOLO 1							
	RS	1.793.484,29	523.611,57	3.476,48	1.195,04	2.289,84	8,40
	CP	1.793.484,29	523.611,57	2.317.095,86	1.862.956,93	1.863.119,05	-453.976,81
	CS	1.768.192,29	523.611,57	2.291.803,86	1.864.151,97	1.866.603,93	-427.651,89
	T						

Pag. 2

XVI LEGISLATURA - DISEGNI DI LEGGE E RELAZIONI - DOCUMENTI

J. N. M. S.

CONTO CONSUNTIVO 2009 RIEPILOGATIVO DELLE SEDI: Agrigento, Alessandria, Ancona, Aosta, Arezzo, Ascoli Piceno, Asti, Avellino, Bari, Belluno, Benevento, Bergamo, Bologna, Bolzano, Brescia, Brindisi, Cagliari, Caltanissetta, Campobasso, Caserta, Catania, Catanzaro, Chieti, Como, Cosenza, Cremona, Cuneo, Enna, Ferrara, Firenze, Foggia, Forlì, Frosinone, Genova, Gorizia, Grosseto, Imperia, Isernia, La Spezia, Latina, Lecce, Lecco, Livorno, Lucca, Macerata, Mantova, Massa Carrara, Matera, Messina, Milano, Modena, Napoli, Novara, Nuoro, Oristano, Padova, Palermo, Parma, Pavia, Perugia, Pesaro, Pescara, Piacenza, Pisa, Pistoia, Pordenone, Potenza, Prato, Ragusa, Ravenna, Reggio Calabria, Reggio Emilia, Rieti, Rimini, Roma, Rovigo, Salerno, Sassari, Siena, Siracusa, Sondrio, Taranto, Teramo, Terni, Torino, Trapani, Trento, Treviso, Trieste, Udine, Varese, Venezia, VerCELLI, Verona, Vicenza, Viterbo

GESTIONE DELLE ENTRATE IN EURO ESERCIZIO 2009 - PARTE PRIMA

Pag. 3

Codice Mec.	Capitolo	PREVISIONI			SOMME ACCERTATE			DIFFERENZE
		INIZIALI	VARIAZIONI	DEFINITIVE	RISCOSE	DA RISCOUTERE	TOT. ACCERT.	
DESCRIZIONE								
TITOLO 2 - ENTRATE IN CONTO CAPITALE								
	0010.00	RS						
ALIENAZIONI E VENDITA DI BENI PATRIMONIALI		CP	11.000,00		11.000,00	10.824,60	10.824,60	-175,40
		CS	11.000,00		11.000,00	10.824,60	10.824,60	-175,40
		T						
	0011.00	RS						
VALORI IN DEPOSITO		CP	147.876,00		148.776,00	52.000,00	52.000,00	52.000,00
		CS	147.876,00		148.776,00	52.000,00	52.000,00	-100.776,00
		T					100.000,00	-96.776,00
	0012.00	RS						
RETENUTE ERARIALI		CP	56.022,33		64.402,33	39.988,40	416,36	416,36
		CS	55.506,33		63.886,33	39.988,40	250,11	-24.153,82
		T					666,47	-23.887,93
	0013.00	RS						
RETENUTE PREVIDENZIALI ED ASSISTENZIALI		CP	48.427,00		64.787,00	47.371,18	699,04	699,04
		CS	48.427,00		64.787,00	47.371,18	196,37	-17.219,45
		T					895,41	-17.415,82
	0014.00	RS						
ANTICIPAZIONI E RIMBORSI		CP	538.101,23		886.485,23	5.542,10	13.535,24	19.077,34
		CS	539.455,23		887.839,23	579.792,33	374,00	-306.318,90
		T				585.334,43	13.909,24	-302.504,80
	0015.00	RS						
SOMME DI TERZI DA DESTINARSI		CP	116.905,00		166.405,00	119.500,00	119.500,00	-46.905,00
		CS	116.905,00		166.405,00	119.500,00	119.500,00	-46.905,00
		T						
TOTALE TITOLO 2								
		RS	907.331,56		1.341.855,56	57.542,10	14.650,64	72.192,74
		CP	908.169,56		1.342.693,56	797.486,51	846.306,99	-425.548,57
		CS				855.028,61	918.499,73	-487.664,95
		T						

XVI LEGISLATURA - DISEGNI DI LEGGE E RELAZIONI - DOCUMENTI

U. N. M. S.

CONTO CONSUNTIVO 2009 RIEPILOGATIVO DELLE SEDI: Agrigento, Alessandria, Ancona, Acosta, Arezzo, Ascoli Piceno, Asti, Avellino, Bari, Belluno, Benevento, Bergamo, Bologna, Bolzano, Brescia, Brindisi, Cagliari, Caltanissetta, Campobasso, Caserta, Catania, Catanzaro, Chieti, Como, Cosenza, Cremona, Cuneo, Enna, Ferrara, Firenze, Foggia, Forlì, Frosinone, Genova, Gorizia, Imperia, Isernia, La Spezia, L'Aquila, Latina, Lecce, Lecco, Livorno, Lucca, Macerata, Mantova, Massa Carrara, Matera, Messina, Milano, Modena, Napoli, Novara, Nuoro, Oristano, Padova, Palermo, Parma, Pavia, Perugia, Pesaro, Pescara, Piacenza, Pisa, Pistoia, Pordenone, Potenza, Prato, Ragusa, Ravenna, Reggio Calabria, Reggio Emilia, Rieti, Rimini, Roma, Rovigo, Salerno, Sassari, Savona, Siena, Siracusa, Sondrio, Taranto, Terni, Torino, Trapani, Trento, Treviso, Trieste, Udine, Varese, Venezia, VerCELLI, Verona, Vicenza, Viterbo

GESTIONE DELLE ENTRATE IN EURO ESERCIZIO 2009 - RIEPILOGO PARTE PRIMA

Pag. 4

Codice Mec.	Capitolo	PREVISIONI			SOMME ACCERTATE			DIFFERENZE
		INIZIALI	VARIAZIONI	DEFINITIVE	RISCOSE	DA RISCOUTERE	TOT. ACCERT.	
TITOLO 1								
RS		1.793.484,29	523.611,57	3.476,48	1.195,04	2.289,84	3.484,88	8,40
CP				2.317.095,86	1.862.956,93	162,12	1.863.119,05	-453.976,81
CS		1.768.192,29	523.611,57	2.291.803,86	1.864.151,97			-427.651,89
T						2.451,96	1.866.603,93	
TITOLO 2								
RS		907.331,56	434.524,00	1.341.855,56	57.542,10	14.650,64	72.192,74	72.192,74
CP				1.341.855,56	797.486,51	48.820,48	846.306,99	-495.548,57
CS		908.169,56	434.524,00	1.342.693,56	855.028,61			-487.664,95
T						63.471,12	918.499,73	
TOTALE ENTRATE								
RS		2.700.815,85	958.135,57	3.476,48	58.737,14	16.940,48	75.677,62	72.201,14
CP				3.658.951,42	2.660.443,44	48.982,60	2.709.426,04	-949.525,38
CS		2.676.361,85	958.135,57	3.634.497,42	2.719.180,58			-915.316,84
T						65.923,08	2.785.103,66	
AVANZO DI AMMINISTRAZIONE								
		1.572.964,67	636.630,93	2.209.595,60				-2.209.595,60
FONDO INIZIALE DI CASSA								
TOTALE GENERALE								
RS		4.273.780,52	1.594.766,50	3.476,48	58.737,14	16.940,48	75.677,62	72.201,14
CP				5.868.547,02	2.660.443,44	48.982,60	2.709.426,04	-3.159.120,98
CS		2.676.361,85	958.135,57	3.634.497,42	2.719.180,58			-915.316,84
T						65.923,08	2.785.103,66	

XVI LEGISLATURA - DISEGNI DI LEGGE E RELAZIONI - DOCUMENTI

U.N.M.S.

CONTO CONSUNTIVO 2009 RIPRILOGATIVO DELLE SEDI: Agrigento, Alessandria, Ancona, Aosta, Arezzo, Ascoli Piceno, Asti, Avellino, Bari, Belluno, Benevento, Bergamo, Bologna, Bolzano, Brescia, Brindisi, Cagliari, Caltanissetta, Campobasso, Caserta, Catania, Catanzaro, Chieti, Como, Cosenza, Cremona, Cuneo, Enna, Ferrara, Firenze, Foggia, Forlì, Frosinone, Genova, Gorizia, Grosseto, Imperia, Isernia, La Spezia, L'Aquila, Latina, Lecce, Lecco, Livorno, Lucca, Macerata, Mantova, Massa Carrara, Matera, Messina, Milano, Modena, Napoli, Novara, Nuoro, Oristano, Padova, Palermo, Parma, Pavia, Perugia, Pesaro, Pescara, Piacenza, Pisa, Pistoia, Portofino, Potenza, Prato, Ragusa, Ravenna, Reggio Calabria, Reggio Emilia, Rieti, Rimini, Roma, Rovigo, Salerno, Sassari, Savona, Siena, Siracusa, Sondrio, Taranto, Teramo, Terni, Torino, Trapani, Trento, Trieste, Udine, Varese, Venezia, VerCELLI, Verona, Vicenza, Viterbo

GESTIONE DELLE USCITE IN EURO ESERCIZIO 2009 - PARTE SECONDA

Pag. 2

Codice Mec.	Capitolo	PREVISIONI		SOMME IMPEGNATE			DIFFERENZE
		INIZIALI	VARIAZIONI	DEFINITIVE	PAGATE	DA PAGARE	
TIT. 1 - CAU. 1							
0009.00	RS	10.180,00		10.180,00			-10.180,00
LAVORO STRAORDINARIO E COMPENSI VA	CP	10.180,00		10.180,00			-10.180,00
RI PER IL PERSONALE DIPENDENTE	T						
0010.00	RS	63.360,00	9.215,00	72.575,00	33.353,76	376,42	376,42
ONERI PREVIDENZIALI ED ASSISTENZA	CP	63.360,00	9.215,00	72.575,00	33.353,76	119,01	33.472,77
LI	CS					495,43	33.849,19
0011.00	RS	6.660,00	7.750,00	14.410,00	9.178,17		9.178,17
INDENNITA' DI ANZIANITA'	CP	6.660,00	7.750,00	14.410,00	9.178,17		9.178,17
0012.00	RS		7.050,00	7.050,00	7.011,03		7.011,03
CONSULENZE LEGALI, TECNICO-AMMINIS	CP		7.050,00	7.050,00	7.011,03		7.011,03
TRATIVE E SPESE PER LITI	CS						
0013.00	RS	376.086,28	4.014,28	380.100,56	95.937,84		95.937,84
SPESE PER ONORANZE AI CADUTI E MAN	CP	376.086,28	4.014,28	380.100,56	95.937,84		95.937,84
IFESTAZIONI VARIE	CS						
0015.00	RS	16.000,00	81.900,00	97.900,00	94.316,65		94.316,65
CONTRIBUTI GRUPPI REGIONALI E SPES	CP	16.000,00	81.900,00	97.900,00	94.316,65		94.316,65
E PER ISPEZIONI	CS						
0019.00	RS	242.882,72	7.861,18	250.743,90	40.940,02		40.940,02
SPESE DI RAPPRESENTANZA	CP	242.882,72	7.861,18	250.743,90	40.940,02		40.940,02
	CS						
	T						

XVI LEGISLATURA - DISEGNI DI LEGGE E RELAZIONI - DOCUMENTI

U. N. M. S.

CONTO CONSUNTIVO 2009 RIEPILOGATIVO DELLE SEDI: Agrigento, Alessandria, Ancona, Aosta, Arezzo, Ascoli Piceno, Asti, Avellino, Bari, Belluno, Benevento, Bergamo, Bologna, Bolzano, Brescia, Brindisi, Cagliari, Caltanissetta, Campobasso, Caserta, Catania, Catanzaro, Chieti, Como, Cosenza, Cremona, Cuneo, Enna, Ferrara, Firenze, Foggia, Forlì, Frosinone, Genova, Gorizia, Grosseto, Imperia, Isernia, La Spezia, L'Aquila, Latina, Lecce, Lecco, Livorno, Lucca, Macerata, Mantova, Massa Carrara, Matera, Messina, Milano, Modena, Napoli, Novara, Nuoro, Oristano, Padova, Palermo, Parma, Pavia, Perugia, Pesaro, Pescara, Piacenza, Pisa, Pistoia, Pordenone, Potenza, Prato, Ragusa, Ravenna, Reggio Calabria, Reggio Emilia, Rieti, Rimini, Roma, Rovigo, Salerno, Sassari, Savona, Siena, Siracusa, Sondrio, Taranto, Teramo, Terni, Torino, Trapani, Trento, Treviso, Trieste, Udine, Varese, Venezia, VerCELLI, Verona, Vicenza, Viterbo

GESTIONE DELLE USCITE IN EURO ESERCIZIO 2009 - PARTE SECONDA

Pag. 3

Codice Mec.	Capitolo	PREVISIONI			SOMME IMPEGNATE			DIFFERENZE
		INIZIALI	VARIAZIONI	DEFINITIVE	PAGATE	DA PAGARE	TOT. IMPEGNI	
TIT. 1 - CAT. 1								
RS	0020.00							
CP	PREMI DI ASSICURAZIONE, IMPOSTE E	67.513,53	72.250,00	139.763,53	102.447,25		102.447,25	-37.316,28
CS	TRIBUTTI VARI	66.993,53	72.250,00	139.243,53	102.447,25		102.447,25	-36.796,28
T								
* TOTALE CATEGORIA 1								
RS		2.531.444,70	451.438,65	2.982.883,35	1.768.422,62	3.320,51	3.320,51	3.320,51
CP						3.982,39	1.772.405,01	-1.210.478,34
CS		2.591.324,70	451.438,65	3.042.763,35	1.768.422,62	7.302,90	1.775.725,52	-1.274.340,73
T								
CATEGORIA 2								
USCITE EFFETTIVE STRAORDINARIE								
RS	0021.00							
CP	STAMPA E DISTRIBUZIONE PUBBLICAZIO	15.000,00		15.000,00				-15.000,00
CS	NI DELL'ENTE	15.000,00		15.000,00				-15.000,00
T								
RS	0023.00							
CP	CONTRIBUTI STRAORDINARI SEDI PERIF	410.840,71	773.705,52	1.184.546,23	155.708,97		155.708,97	-1.028.837,26
CS	ERICHE	371.208,71	773.705,52	1.144.914,23	155.708,97		155.708,97	-989.205,26
T								
RS	0024.00							
CP	ADEMPIMENTO ONERI STATUTARI STRAOR	425.840,71	773.705,52	1.199.546,23	155.708,97		155.708,97	-1.043.837,26
CS	DINARI	386.208,71	773.705,52	1.159.914,23	155.708,97		155.708,97	-1.004.205,26
T								
* TOTALE CATEGORIA 2								
RS								
CP		2.957.285,41	1.225.144,17	4.182.429,58	1.924.131,59	3.320,51	3.320,51	-2.254.315,60
CS		2.977.533,41	1.225.144,17	4.202.677,58	1.924.131,59	3.982,39	1.928.113,98	-2.278.545,99
T						7.302,90	1.931.434,49	
TOTALE TITOLO 1								

U. N. M. S.

COMPTO CONSUNTIVO 2009 RIPILOGGATIVO DELLE SEDI: Agrigento, Alessandria, Ancona, Aosta, Arezzo, Ascoli Piceno, Asti, Avellino, Bari, Belluno, Benevento, Bergamo, Bologna, Bolzano, Brescia, Brindisi, Cagliari, Caltanissetta, Campobasso, Caserta, Cassino, Catania, Catanzaro, Chieti, Como, Cosenza, Cremona, Cuneo, Enna, Foggia, Firenze, Foggia, Forlì, Grosseto, Imperia, Isernia, La Spezia, L'Aquila, Latina, Lecce, Lecco, Livorno, Lucca, Macerata, Mantova, Massa Carrara, Matera, Messina, Milano, Modena, Napoli, Novara, Nuoro, Oristano, Padova, Palermo, Parma, Pavia, Perugia, Pesaro, Pescara, Piacenza, Pisa, Pistoia, Pordenone, Potenza, Prato, Ragusa, Ravenna, Reggio Calabria, Reggio Emilia, Rieti, Rimini, Roma, Rovigo, Salerno, Sassari, Savona, Siena, Siracusa, Sondrio, Taranto, Teramo, Terni, Torino, Trapani, Trento, Treviso, Trieste, Udine, Varese, Venezia, VerCELLI, Verona, Vicenza, Viterbo

GESTIONE DELLE USCITE IN EURO ESERCIZIO 2009 - PARTE SECONDA

Pag. 4

Codice Mec.	Capitolo	DESCRIZIONE	PREVISIONI		SOMME IMPEGNATE			DIFFERENZE
			INIZIALI	VARIAZIONI	DEFINITIVE	PAGATE	DA PAGARE	
TITOLO 2 - USCITE IN CONTO CAPITALE								
	0025.00	RS						
	ACQUISTO, PERMUTA BENI PATRIMONIALI	CP	384.866,76	-47.290,00	337.576,76	40.817,62	40.817,62	-296.759,14
		CS	381.866,76	-47.290,00	334.576,76	40.817,62	40.817,62	-293.759,14
		T						
	0026.00	RS	138.376,00	2.070,00	140.446,00	52.516,12	54.731,15	-85.714,85
	DEPOSITO A CAUZIONE E VALORI DEPOSITATI	CP	138.376,00	2.070,00	140.446,00	52.516,12	54.731,15	-87.929,88
		CS						
		T						
	TOTALE TITOLO 2	RS	523.242,76	-45.220,00	478.022,76	93.333,74	95.548,77	-382.473,99
		CP	520.242,76	-45.220,00	475.022,76	93.333,74	95.548,77	-381.689,02
		CS						
		T						

XVI LEGISLATURA - DISEGNI DI LEGGE E RELAZIONI - DOCUMENTI

U. N. M. S.

CONTO CONSUNTIVO 2009 RIEPILOGATIVO DELLE SEDI: Agrigento, Alessandria, Ancona, Acosta, Arezzo, Ascoli Piceno, Asti, Avellino, Bari, Belluno, Benevento, Bergamo, Bologna, Bolzano, Brescia, Brindisi, Cagliari, Caltanissetta, Campobasso, Caserta, Cassino, Catania, Catanzaro, Chieti, Como, Cosenza, Cremona, Cuneo, Enna, Ferrara, Firenze, Foggia, Forlì, Frosinone, Genova, Gorizia, Grosseto, Imperia, Isernia, La Spezia, L'Aquila, Latina, Lecce, Lecco, Livorno, Lucca, Macerata, Mantova, Massa Carrara, Matera, Messina, Modena, Napoli, Novara, Nuoro, Oristano, Padova, Palermo, Parma, Pavia, Perugia, Pesaro, Pescara, Piacenza, Pisa, Pistoia, Pordenone, Potenza, Prato, Ragusa, Ravenna, Reggio Calabria, Reggio Emilia, Rieti, Rimini, Roma, Rovigo, Salerno, Sassari, Savona, Siena, Siracusa, Sondrio, Taranto, Teramo, Terni, Torino, Trapani, Trento, Treviso, Trieste, Udine, Varese, Venezia, VerCELLI, Verona, Vicenza, Viterbo

GESTIONE DELLE USCITE IN EURO ESERCIZIO 2009 - PARTE SECONDA

Codice Mec.	Capitolo	DESCRIZIONE	PREVISIONI			SOMME IMPEGNATE			DIFFERENZE
			INIZIALI	VARIAZIONI	DEFINITIVE	PAGATE	DA PAGARE	TOT. IMPEGNI	
TITOLO 3 - PARTITE DI GIRO E CONTABILITA' SPECIALI									
0027.00	RS	RITORNUTE ERARIALI	56.022,33	8.380,00	64.402,33	2.223,69	1.442,99	3.666,68	3.666,68
	CP		54.906,33	8.380,00	63.286,33	35.704,37	4.454,15	40.158,52	-24.243,81
	CS					37.928,06	5.897,14	43.825,20	-25.358,27
	T								
0028.00	RS	RITORNUTE PREVIDENZIALI ED ASSISTENZIALI	48.427,00	16.360,00	64.787,00	264,00	1.210,47	1.474,47	1.474,47
	CP		48.427,00	16.360,00	64.787,00	39.865,42	8.207,98	48.073,40	-16.713,60
	CS					40.129,42	9.418,45	49.547,87	-24.657,58
	T								
0029.00	RS	ANTICIPAZIONI E RIMBORSI	538.101,23	348.384,00	886.485,23	35.524,90	134.273,99	169.798,89	169.798,89
	CP		536.455,23	348.384,00	884.839,23	530.654,06	49.491,97	580.146,03	-306.339,20
	CS					566.178,96	183.765,96	749.944,92	-318.660,27
	T								
0030.00	RS	DESTINAZIONE SOMME DI TERZI CON SPECIFICA DESTINAZIONE	111.905,00	49.500,00	161.405,00	56.500,00	63.000,00	119.500,00	-41.905,00
	CP		111.905,00	49.500,00	161.405,00	56.500,00	63.000,00	119.500,00	-104.905,00
	CS								
	T								
TOTALE TITOLO 3									
	RS		754.455,56	422.624,00	1.177.079,56	38.012,59	136.927,45	174.940,04	174.940,04
	CP		751.693,56	422.624,00	1.174.317,56	662.723,85	125.154,10	787.877,95	-389.201,61
	CS					700.736,44	262.081,55	962.817,99	-473.581,12
	T								

XVI LEGISLATURA - DISEGNI DI LEGGE E RELAZIONI - DOCUMENTI

J.N.M.S.

COMPTO CONSUNTIVO 2009 RIEPILOGATIVO DELLE SEDI: Agrigento, Alessandria, Ancona, Aosta, Arezzo, Ascoli Piceno, Asti, Avellino, Bari, Belluno, Benevento, Bergamo, Bologna, Bolzano, Brescia, Brindisi, Cagliari, Caltanissetta, Campobasso, Caserta, Catania, Catanzaro, Chieti, Como, Cosenza, Cremona, Cuneo, Enna, Ferrara, Firenze, Foggia, Forlì, Frosinone, Genova, Gorizia, Grosseto, Imperia, Isernia, La Spezia, L'Aquila, Latina, Lecce, Lecco, Livorno, Lucca, Macerata, Mantova, Massa Carrara, Matera, Messina, Milano, Modena, Napoli, Novara, Nuoro, Oristano, Padova, Palermo, Parma, Pavia, Perugia, Pesaro, Pescara, Piacenza, Pisa, Pistoia, Pordenone, Potenza, Prato, Ragusa, Reggio Calabria, Reggio Emilia, Rieti, Rimini, Roma, Rovigo, Salerno, Sassari, Savona, Siena, Siracusa, Sondrio, Taranto, Teramo, Terni, Torino, Trapani, Trento, Treviso, Trieste, Udine, Varese, Venezia, VerCELLI, Verona, Vicenza, Viterbo

GESTIONE DELLE USCITE IN EURO ESERCIZIO 2009 - RIEPILOGO PARTE SECONDA

Pag. 7

Codice Mec.	Capitolo	PREVISIONI			SOMME IMPEGNATE			DIFFERENZE
		INIZIALI	VARIAZIONI	DEFINITIVE	PAGATE	DA PAGARE	TOT. IMPEGNI	
TITOLO 1								
RS		2.957.285,41	1.225.144,17	4.182.429,58	1.924.131,59	3.320,51	3.320,51	3.320,51
CP						3.982,39	1.928.113,98	-2.254.315,60
CS		2.977.533,41	1.225.144,17	4.202.677,58	1.924.131,59			-2.278.545,99
T						7.302,90	1.931.434,49	
TITOLO 2								
RS		523.242,76	-45.220,00	478.022,76	93.333,74	2.215,03	95.548,77	-362.473,99
CP								-381.689,02
CS		520.242,76	-45.220,00	475.022,76	93.333,74			
T						2.215,03	95.548,77	
TITOLO 3								
RS		754.455,56	422.624,00	1.177.079,56	662.723,85	136.927,45	174.940,04	174.940,04
CP								-389.201,61
CS		751.693,56	422.624,00	1.174.317,56	700.736,44	135.154,10	787.877,95	-473.581,12
T						262.081,55	962.817,99	
TOTALE SPESE								
RS		4.234.983,73	1.602.548,17	5.837.531,90	2.680.189,18	140.247,96	178.260,55	178.260,55
CP								-3.025.991,20
CS		4.249.469,73	1.602.548,17	5.852.017,90	2.718.201,77	131.351,52	2.811.540,70	-3.133.816,13
T						271.599,48	2.989.801,25	
DISAVANZO DI AMMINISTRAZIONE								
		30.710,13	-8.671,67	22.038,46				-22.038,46
TOTALE GENERALE								
RS		4.265.693,86	1.593.876,50	5.859.570,36	38.012,59	140.247,96	178.260,55	178.260,55
CP								-3.048.029,66
CS		4.249.469,73	1.602.548,17	5.852.017,90	2.718.201,77	131.351,52	2.811.540,70	-3.133.816,13
T						271.599,48	2.989.801,25	

SEDI PROVINCIALI U.N.M.S.

 QUADRO RIASSUNTIVO DELLA GESTIONE FINANZIARIA – ESERCIZIO 2009

	CONTO			TOTALE
	RESIDUI	COMPETENZA		
-RISCOSSIONI (RES.+F.DO CASSA)	2.317.753,53	2.660.443,44		4.978.196,97
-PAGAMENTI	38.012,59	2.680.189,18		2.718.201,77
-FONDO DI CASSA				2.259.995,20
-RESIDUI ATTIVI (AL NETTO)	16.940,48	48.982,60		65.923,08
-SOMMA				2.325.918,28
-RESIDUI PASSIVI	140.247,96	131.351,52		271.599,48
AVANZO DI AMMINISTRAZIONE				2.054.318,80

CONTO CONSUNTIVO

ANNO 2009

UNIONE NAZIONALE MUTILATI PER SERVIZIO

CONTO ECONOMICO DELLE RENDITE E DELLE SPESE

DELLE SOPRAVVENIENZE E DELLE INSUSSISTENZE DI PASSIVITÀ

ESERCIZIO 2009

DESCRIZIONE DEI TITOLI	SOMME	
	Parziali	Totali
ENTRATE		
TITOLO I – Entrate Effettive	1.258.863,24	
USCITE		
TITOLO I – Uscite Effettive	1.633.918,88	
Disavanzo di rendita	375.055,64	375.055,64
SOPRAVVENIENZE DI ATTIVITA'		
Accantonamento TFR pers. dip. S. P.	46.143,70	
Maggiore valore Titoli Sedi Prov.li	3.158,55	
Maggiore Accertamento Residui Attivi	63.982,18	
Maggior valore mobilio e macchine S.P.		113.284,43
INSUSSISTENZA DI ATTIVITA'		
Quota sval. Beni patrimoniali S.C. e S.P.	54.197,15	
Minor valore mobilio e macchine S.P.	11.008,30	
Accantonamento TFR personale dip.te S.C.	44.615,07	
Minore accertamento Residui Attivi		
Minor valore mobilio e macchine S.C.	14.366,23	
Accantonamento TFR pers. dip. S. P.	46.143,70	170.330,45
SOPRAVVENIENZE DI PASSIVITA'		
INSUSSISTENZA DI PASSIVITA'		
Minor valore f.do sval. beni patr. S.C.	10.488,35	
Minor valore f.do sval. beni patr. S.P.	20.846,28	31.334,63
Minor accertamento Residui Passivi		
RISULTATO ECONOMICO	400.767,03	400.767,03

UNIONE NAZIONALE MUTILATI PER SERVIZIO

RENDICONTO GENERALE DEL PATRIMONIO - ESERCIZIO 2009

PARTE PRIMA SITUAZIONE PATRIMONIALE	AL PRINCIPIO DELL'ESERCIZIO		ALLA FINE DELL'ESERCIZIO	
	PARZIALI	TOTALI	PARZIALI	TOTALI
TITOLO I PATRIMONIO EFFETTIVO				
ATTIVI				
Terreni e Fabbricati	1.206.860,24		1.306.860,24	
Mobilio e Macchine	205.613,85		198.943,75	
Titoli sedi provinciali	556.980,87		560.139,42	
Mobilio e macchine S.P.	750.885,63		739.877,33	
		2.720.340,59		2.805.820,74
PASSIVI				
Fondo svalutazione Beni Patrimoniali	111.187,39		116.442,93	
Fondo sval. beni patr. S.P.	553.077,28		550.684,26	
		644.264,67		667.127,19
ATTIVO NETTO PATRIMONIALE		2.076.075,92		2.138.693,55
TITOLO II COSE DEI TERZI				
Attivo deposito INA	254.001,73		344.760,50	
Passivo Indennità Liquidazione Personale	254.001,73		344.760,50	
ATTIVO NETTO PATRIMONIALE		2.076.075,92		2.138.693,55
PARTE SECONDA SITUAZIONE AMMINISTRATIVA				
Rimanenza cassa	1.321.685,54		966.199,08	
Residui attivi	396.595,46		451.577,17	
Deficienza cassa	0,00		0,00	
Residui passivi	33.682,95		196.562,86	
Avanzo (o disavanzo) di amministrazione	1.684.598,05	1.684.598,09	1.221.213,39	1.221.213,39
ATTIVITA' NETTA COMPLESSIVA A PRINCIPIO DI ESERCIZIO		3.760.673,97		3.359.906,94
RISULTATO C/ECONOMICO		400.767,03		
ATTIVITA' NETTA COMPLESSIVA A FINE ESERCIZIO		3.359.906,94		3.359.906,94

Unione Nazionale Mutilati per Servizio

Anno di riferimento: 2009

Riepilogo della situazione patrimoniale

Codice	Sede	Valore iniz.	Anni prec.	Anno in c.	Tot. Amm.	Valore fin.
0001	AGRIGENTO	603,30	272,26	55,16	327,42	275,88
0002	ALESSANDRIA	4.438,56	1.446,56	343,11	1.789,67	2.648,89
0003	ANCONA	20.574,97	10.485,13	1.949,20	12.434,33	8.140,64
0004	AOSTA	7.139,57	4.761,55	488,20	5.249,75	1.889,82
0005	AREZZO	5.681,66	4.002,33	403,22	4.405,55	1.276,11
0006	ASCOLI PICENO	4.557,46	4.488,31	479,35	4.967,66	-410,20
0007	ASTI	2.283,03	701,14	218,74	919,88	1.363,15
0008	AVELLINO	1.077,27	803,53	33,56	837,09	240,18
0009	BARI	16.057,38	8.606,35	1.169,24	9.775,59	6.281,79
0010	BELLUNO	6.609,49	6.302,68	39,92	6.342,60	266,89
0011	BENEVENTO	727,19	662,41	32,28	694,69	32,50
0012	BERGAMO	11.038,21	6.851,04	610,40	7.461,44	3.576,77
0013	BOLOGNA	5.417,49	4.126,42	284,95	4.411,37	1.006,12
0014	BOLZANO	10.281,80	8.262,54	559,85	8.822,39	1.459,41
0015	BRESCIA	22.876,29	15.239,44	1.486,86	16.726,30	6.149,99
0016	BRINDISI	11.352,33	6.935,78	578,61	7.514,39	3.837,94
0017	CAGLIARI	18.707,91	14.791,48	988,21	15.779,69	2.928,22
0018	CALTANISSETTA	4.789,34	4.540,52	67,98	4.608,50	180,84
0019	CAMPOBASSO	5.087,80	2.710,08	492,94	3.203,02	1.884,78
0020	CASERTA	2.748,97	2.127,70	16,50	2.144,20	604,77
0097	CASSINO	2.990,59	1.213,20	299,05	1.512,25	1.478,34
0021	CATANIA	6.279,20	4.051,20	323,77	4.374,97	1.904,23
0022	CATANZARO	18.451,39	13.203,38	1.125,82	14.329,20	4.122,19
0023	CHIETI	25.883,63	22.069,21	862,12	22.931,33	2.952,30
0024	COMO	13.733,05	6.672,87	916,62	7.589,49	6.143,56
0025	COSENZA	5.367,30	5.321,00	23,09	5.344,09	23,21
0026	CREMONA	3.764,10	2.536,88	310,37	2.847,25	916,85
0027	CUNEO	2.450,79	907,05	245,06	1.152,11	1.298,68
0028	ENNA	5.637,14	5.538,16	37,18	5.575,34	61,80
0029	FERRARA	10.694,98	8.470,47	793,73	9.264,20	1.430,78
0030	FIRENZE	14.641,80	11.636,49	615,54	12.252,03	2.389,77
0031	FOGGIA	11.965,62	10.227,40	249,34	10.476,74	1.488,88
0032	FORLÌ	7.959,34	4.773,49	403,91	5.177,40	2.781,94
0033	FROSINONE	9.495,11	6.639,11	885,36	7.524,47	1.970,64
0034	GENOVA	11.247,68	7.778,71	596,12	8.374,83	2.872,85
0035	GORIZIA	4.835,54	3.831,29	334,82	4.166,11	669,43
0036	GROSSETO	1.610,40	1.217,33	128,71	1.346,04	264,36
0037	IMPERIA	7.863,26	5.376,87	491,33	5.868,20	1.995,06
0038	ISERNIA	4.127,02	3.285,20	199,54	3.484,74	642,28
0039	L'AQUILA	22.038,76	16.745,74	1.051,76	17.797,50	4.241,26
0040	LA SPEZIA	2.737,67	2.318,38	86,47	2.404,85	332,82
0041	LATINA	1.616,51	851,46	153,00	1.004,46	612,05
0042	LECCE	10.490,74	9.107,91	253,19	9.361,10	1.129,64
0099	LECCO	4.338,10	3.433,44	341,98	3.775,42	562,68
0043	LIVORNO	3.002,80	2.523,41	62,29	2.585,70	417,10
0044	LUCCA	7.339,69	6.926,80	61,40	6.988,20	351,49

Unione Nazionale Mutilati per Servizio**Anno di riferimento: 2009***Riepilogo della situazione patrimoniale*

Codice	Sede	Valore iniz.	Anni prec.	Anno in c.	Tot. Amm.	Valore fin.
0045	MACERATA	8.812,94	5.635,20	552,93	6.188,13	2.624,81
0046	MANTOVA	1.184,17	998,20	20,65	1.018,85	165,32
0047	MASSA CARRARA	1.975,00	432,70	197,50	630,20	1.344,80
0048	MATERA	2.415,02	991,85	98,76	1.090,61	1.324,41
0049	MESSINA	2.778,32	1.694,90	210,69	1.905,59	872,73
0050	MILANO	14.064,05	9.352,48	635,84	9.988,32	4.075,73
0051	MODENA	9.018,19	7.187,79	385,30	7.573,09	1.445,10
0052	NAPOLI	8.465,40	8.092,87	206,69	8.299,56	165,84
0053	NOVARA	3.583,81	2.143,14	216,29	2.359,43	1.224,38
0054	NUORO	13.909,17	8.345,36	955,16	9.300,52	4.608,65
0055	ORISTANO	5.596,12	5.124,25	108,28	5.232,53	363,59
0056	PADOVA	10.807,03	9.370,18	521,33	9.891,51	915,52
0057	PALERMO	14.095,04	1.255,18	412,87	1.668,05	12.426,99
0058	PARMA	4.323,34	1.713,01	276,20	1.989,21	2.334,13
0059	PAVIA	17.693,10	10.471,76	1.602,74	12.074,50	5.618,60
0060	PERUGIA	4.341,69	4.293,15	16,22	4.309,37	32,32
0061	PESARO	3.665,22	1.989,62	124,28	2.113,90	1.551,32
0062	PESCARA	12.796,78	8.199,82	683,17	8.882,99	3.913,79
0063	PIACENZA	4.787,78	3.279,67	288,43	3.568,10	1.219,68
0064	PISA	579,54	464,29	27,41	491,70	87,84
0065	PISTOIA	2.006,75	1.660,85	57,60	1.718,45	288,30
0067	PORDENONE	12.243,28	11.381,87	0,00	11.381,87	861,41
0066	POTENZA	7.011,06	7.010,75		7.010,75	0,31
0100	PRATO	3.708,79	998,21	245,92	1.244,13	2.464,66
0068	RAGUSA	9.113,16	7.570,33	0,00	7.570,33	1.542,83
0069	RAVENNA	5.682,78	2.120,78	332,52	2.453,30	3.229,48
0070	REGGIO CALABRIA	3.400,13	1.992,50	340,01	2.332,51	1.067,62
0071	REGGIO EMILIA	2.524,32	1.915,41	206,30	2.121,71	402,61
0072	RIETI	1.647,59	1.194,42	140,76	1.335,18	312,41
0096	RIMINI	15.987,19	14.616,48	277,07	14.893,55	1.093,64
0073	ROMA	12.473,20	6.530,49	1.180,66	7.711,15	4.762,05
0074	ROVIGO	1.254,99	1.142,33	97,02	1.239,35	15,64
0075	SALERNO	8.701,11	4.669,53	595,06	5.264,59	3.436,52
0076	SASSARI	7.903,52	4.859,22	630,96	5.490,18	2.413,34
0077	SAVONA	4.132,10	3.995,29	19,50	4.014,79	117,31
0078	SIENA	12.383,39	9.407,85	446,20	9.854,05	2.529,34
0079	SIRACUSA	6.795,21	2.890,73	211,15	3.101,88	3.693,33
0080	SONDRIO	1.928,62	1.514,80	156,85	1.671,65	256,97
0081	TARANTO	3.873,86	3.873,64		3.873,64	0,22
0082	TERAMO	12.244,94	8.450,95	772,92	9.223,87	3.021,07
0083	TERNI	2.803,22	2.488,67	19,43	2.508,10	295,12
0084	TORINO	5.363,72	3.703,48	170,46	3.873,94	1.489,78
0085	TRAPANI	2.530,04	1.251,73	223,78	1.475,51	1.054,53
0086	TRENTO	11.810,96		968,70	968,70	10.842,26
0087	TREVISO	5.207,14	3.421,25	452,65	3.873,90	1.333,24
0088	TRIESTE	12.938,03	11.548,04	157,17	11.705,21	1.232,82

Unione Nazionale Mutilati per Servizio

Anno di riferimento: 2009

Riepilogo della situazione patrimoniale

Codice	Sede	Valore iniz.	Anni prec.	Anno in c.	Tot. Amm.	Valore fin.
0089	UDINE	6.104,28	4.805,37	230,29	5.035,66	1.068,62
0090	VARESE	7.336,17	3.459,86	232,29	3.692,15	3.644,02
0091	VENEZIA	9.191,19	6.363,33	855,97	7.219,30	1.971,89
0092	VERCELLI	161,73	158,33	3,28	161,61	0,12
0093	VERONA	7.117,54	6.556,32	264,38	6.820,70	296,84
0094	VICENZA	2.913,96	2.358,27	132,87	2.491,14	422,82
0095	VITERBO	3.879,42	2.510,80	340,90	2.851,70	1.027,72
Totali Sedi Prov.li		739.877,33	512.231,00	38.453,26	550.684,26	189.193,07
0098	SEDE CENTRALE	198943,75	100.699,04	15.743,89	116.442,93	82500,82
Totale Generale		938824,08	612.930,04	54.197,15	667.127,19	271693,89

Unione Nazionale Mutilati per Servizio

Anno di riferimento: 2009

Riepilogo della situazione patrimoniale

Codice	Sede	Valore iniz.	Anni prec.	Anno in c.	Tot. Amm.	Valore fin.
0001	AGRIGENTO	603,30	272,26	55,16	327,42	275,88
0002	ALESSANDRIA	4.438,56	1.446,56	343,11	1.789,67	2.648,89
0003	ANCONA	20.574,97	10.485,13	1.949,20	12.434,33	8.140,64
0004	AOSTA	7.139,57	4.761,55	488,20	5.249,75	1.889,82
0005	AREZZO	5.681,66	4.002,33	403,22	4.405,55	1.276,11
0006	ASCOLI PICENO	4.557,46	4.488,31	479,35	4.967,66	-410,20
0007	ASTI	2.283,03	701,14	218,74	919,88	1.363,15
0008	AVELLINO	1.077,27	803,53	33,56	837,09	240,18
0009	BARI	16.057,38	8.606,35	1.169,24	9.775,59	6.281,79
0010	BELLUNO	6.609,49	6.302,68	39,92	6.342,60	266,89
0011	BENEVENTO	727,19	662,41	32,28	694,69	32,50
0012	BERGAMO	11.038,21	6.851,04	610,40	7.461,44	3.576,77
0013	BOLOGNA	5.417,49	4.126,42	284,95	4.411,37	1.006,12
0014	BOLZANO	10.281,80	8.262,54	559,85	8.822,39	1.459,41
0015	BRESCIA	22.876,29	15.239,44	1.486,86	16.726,30	6.149,99
0016	BRINDISI	11.352,33	6.935,78	578,61	7.514,39	3.837,94
0017	CAGLIARI	18.707,91	14.791,48	988,21	15.779,69	2.928,22
0018	CALTANISSETTA	4.789,34	4.540,52	67,98	4.608,50	180,84
0019	CAMPOBASSO	5.087,80	2.710,08	492,94	3.203,02	1.884,78
0020	CASERTA	2.748,97	2.127,70	16,50	2.144,20	604,77
0097	CASSINO	2.990,59	1.213,20	299,05	1.512,25	1.478,34
0021	CATANIA	6.279,20	4.051,20	323,77	4.374,97	1.904,23
0022	CATANZARO	18.451,39	13.203,38	1.125,82	14.329,20	4.122,19
0023	CHIETI	25.883,63	22.069,21	862,12	22.931,33	2.952,30
0024	COMO	13.733,05	6.672,87	916,62	7.589,49	6.143,56
0025	COSENZA	5.367,30	5.321,00	23,09	5.344,09	23,21
0026	CREMONA	3.764,10	2.536,88	310,37	2.847,25	916,85
0027	CUNEO	2.450,79	907,05	245,06	1.152,11	1.298,68
0028	ENNA	5.637,14	5.538,16	37,18	5.575,34	61,80
0029	FERRARA	10.694,98	8.470,47	793,73	9.264,20	1.430,78
0030	FIRENZE	14.641,80	11.636,49	615,54	12.252,03	2.389,77
0031	FOGGIA	11.965,62	10.227,40	249,34	10.476,74	1.488,88
0032	FORLÌ	7.959,34	4.773,49	403,91	5.177,40	2.781,94
0033	FROSINONE	9.495,11	6.639,11	885,36	7.524,47	1.970,64
0034	GENOVA	11.247,68	7.778,71	596,12	8.374,83	2.872,85
0035	GORIZIA	4.835,54	3.831,29	334,82	4.166,11	669,43
0036	GROSSETO	1.610,40	1.217,33	128,71	1.346,04	264,36
0037	IMPERIA	7.863,26	5.376,87	491,33	5.868,20	1.995,06
0038	ISERNIA	4.127,02	3.285,20	199,54	3.484,74	642,28
0039	L'AQUILA	22.038,76	16.745,74	1.051,76	17.797,50	4.241,26
0040	LA SPEZIA	2.737,67	2.318,38	86,47	2.404,85	332,82
0041	LATINA	1.616,51	851,46	153,00	1.004,46	612,05
0042	LECCE	10.490,74	9.107,91	253,19	9.361,10	1.129,64
0099	LECCO	4.338,10	3.433,44	341,98	3.775,42	562,68
0043	LIVORNO	3.002,80	2.523,41	62,29	2.585,70	417,10
0044	LUCCA	7.339,69	6.926,80	61,40	6.988,20	351,49

XVI LEGISLATURA – DISEGNI DI LEGGE E RELAZIONI - DOCUMENTI

Unione Nazionale Mutilati per Servizio

Anno di riferimento: 2009

Riepilogo della situazione patrimoniale

Codice	Sede	Valore iniz.	Anni prec.	Anno in c.	Tot. Amm.	Valore fin.
0045	MACERATA	8.812,94	5.635,20	552,93	6.188,13	2.624,81
0046	MANTOVA	1.184,17	998,20	20,65	1.018,85	165,32
0047	MASSA CARRARA	1.975,00	432,70	197,50	630,20	1.344,80
0048	MATERA	2.415,02	991,85	98,76	1.090,61	1.324,41
0049	MESSINA	2.778,32	1.694,90	210,69	1.905,59	872,73
0050	MILANO	14.064,05	9.352,48	635,84	9.988,32	4.075,73
0051	MODENA	9.018,19	7.187,79	385,30	7.573,09	1.445,10
0052	NAPOLI	8.465,40	8.092,87	206,69	8.299,56	165,84
0053	NOVARA	3.583,81	2.143,14	216,29	2.359,43	1.224,38
0054	NUORO	13.909,17	8.345,36	955,16	9.300,52	4.608,65
0055	ORISTANO	5.596,12	5.124,25	108,28	5.232,53	363,59
0056	PADOVA	10.807,03	9.370,18	521,33	9.891,51	915,52
0057	PALERMO	14.095,04	1.255,18	412,87	1.668,05	12.426,99
0058	PARMA	4.323,34	1.713,01	276,20	1.989,21	2.334,13
0059	PAVIA	17.693,10	10.471,76	1.602,74	12.074,50	5.618,60
0060	PERUGIA	4.341,69	4.293,15	16,22	4.309,37	32,32
0061	PESARO	3.665,22	1.989,62	124,28	2.113,90	1.551,32
0062	PESCARA	12.796,78	8.199,82	683,17	8.882,99	3.913,79
0063	PIACENZA	4.787,78	3.279,67	288,43	3.568,10	1.219,68
0064	PISA	579,54	464,29	27,41	491,70	87,84
0065	PISTOIA	2.006,75	1.660,85	57,60	1.718,45	288,30
0067	PORDENONE	12.243,28	11.381,87	0,00	11.381,87	861,41
0066	POTENZA	7.011,06	7.010,75		7.010,75	0,31
0100	PRATO	3.708,79	998,21	245,92	1.244,13	2.464,66
0068	RAGUSA	9.113,16	7.570,33	0,00	7.570,33	1.542,83
0069	RAVENNA	5.682,78	2.120,78	332,52	2.453,30	3.229,48
0070	REGGIO CALABRIA	3.400,13	1.992,50	340,01	2.332,51	1.067,62
0071	REGGIO EMILIA	2.524,32	1.915,41	206,30	2.121,71	402,61
0072	RIETI	1.647,59	1.194,42	140,76	1.335,18	312,41
0096	RIMINI	15.987,19	14.616,48	277,07	14.893,55	1.093,64
0073	ROMA	12.473,20	6.530,49	1.180,66	7.711,15	4.762,05
0074	ROVIGO	1.254,99	1.142,33	97,02	1.239,35	15,64
0075	SALERNO	8.701,11	4.669,53	595,06	5.264,59	3.436,52
0076	SASSARI	7.903,52	4.859,22	630,96	5.490,18	2.413,34
0077	SAVONA	4.132,10	3.995,29	19,50	4.014,79	117,31
0078	SIENA	12.383,39	9.407,85	446,20	9.854,05	2.529,34
0079	SIRACUSA	6.795,21	2.890,73	211,15	3.101,88	3.693,33
0080	SONDRIO	1.928,62	1.514,80	156,85	1.671,65	256,97
0081	TARANTO	3.873,86	3.873,64		3.873,64	0,22
0082	TERAMO	12.244,94	8.450,95	772,92	9.223,87	3.021,07
0083	TERNI	2.803,22	2.488,67	19,43	2.508,10	295,12
0084	TORINO	5.363,72	3.703,48	170,46	3.873,94	1.489,78
0085	TRAPANI	2.530,04	1.251,73	223,78	1.475,51	1.054,53
0086	TRENTO	11.810,96		968,70	968,70	10.842,26
0087	TREVISIO	5.207,14	3.421,25	452,65	3.873,90	1.333,24
0088	TRIESTE	12.938,03	11.548,04	157,17	11.705,21	1.232,82

Unione Nazionale Mutilati per Servizio

Anno di riferimento: 2009

Riepilogo della situazione patrimoniale

Codice	Sede	Valore iniz.	Anni prec.	Anno in c.	Tot. Amm.	Valore fin.
0089	UDINE	6.104,28	4.805,37	230,29	5.035,66	1.068,62
0090	VARESE	7.336,17	3.459,86	232,29	3.692,15	3.644,02
0091	VENEZIA	9.191,19	6.363,33	855,97	7.219,30	1.971,89
0092	VERCELLI	161,73	158,33	3,28	161,61	0,12
0093	VERONA	7.117,54	6.556,32	264,38	6.820,70	296,84
0094	VICENZA	2.913,96	2.358,27	132,87	2.491,14	422,82
0095	VITERBO	3.879,42	2.510,80	340,90	2.851,70	1.027,72
Totali Sedi Prov.li		739.877,33	512.231,00	38.453,26	550.684,26	189.193,07
0098	SEDE CENTRALE	198.943,75 198.793,85	100.699,04	15.743,89	116.442,93	82.350,92 82.350,92
Totale Generale		938.671,18 938.821,08	612.930,04	54.197,15	667.127,19	271.543,99 271.603,89

Unione Nazionale Mutilati per Servizio

Anno di riferimento: 2009

Inventario dei beni mobili in carico presso la sez. prov. U.N.M.S. d0098 - SEDE CENTRALE

Descrizione	N. Doc.	Data doc.	Valore iniz.	Perc.	N.Q.	Anni prec.	Anno in c.	Tot. Amm.	Valore fin.
TAVOLINETTO A 4 CASSETTI M.SCR	211	31/12/51	6,38	10	10	6,37		6,37	0,01
BANDIERA CON ASTA		31/12/55	0,01	10	10	0,00		0,00	0,01
LIBRERIA IN NOCE	252	31/12/56	20,66	10	10	20,65		20,65	0,01
ETAGERE STILE ANTICO 3 RIPIANI	196	31/12/56	1,29	10	10	1,28		1,28	0,01
ARMADIO LIBRERIA STILE ANTICO	234	31/12/56	10,33	10	10	10,32		10,32	0,01
ARMADIO LIBRERIA SPORTELLI VET	193	31/12/56	11,88	10	10	11,87		11,87	0,01
TAVOLINETTO NERO STILE ANTICO	194	31/12/56	2,07	10	10	2,06		2,06	0,01
TAVOLINETTO NERO PORTATELEFONO	204	31/12/56	2,07	10	10	2,06		2,06	0,01
TAVOLINETTO STILE ANTICO 1 CAS	249	31/12/56	2,58	10	10	2,57		2,57	0,01
TAVOLO STILE ANTICO 1 CASSETTO	136	31/12/56	5,16	10	10	5,15		5,15	0,01
TAVOLO STILE ANTICO	253	31/12/56	10,33	10	10	10,32		10,32	0,01
SEDIA IN PELLE	36	31/12/56	3,10	10	10	3,09		3,09	0,01
POLTRONA IN PELLE	199	31/12/56	5,16	10	10	5,15		5,15	0,01
TAVOLO 2 CASSETTI STILE ANTICO	201	31/12/56	4,65	10	10	4,64		4,64	0,01
ETAGERE STILE ANTICO 3 RIPIANI	205	31/12/56	1,29	10	10	1,28		1,28	0,01
POLTRONA IN PELLE	203	31/12/56	5,16	10	10	5,15		5,15	0,01
POLTRONA IMBOTTITA	40	31/12/56	5,16	10	10	5,15		5,15	0,01
POLTRONA IMBOTTITA STILE RINAS	42	31/12/56	4,13	10	10	4,12		4,12	0,01
4 SEDIE IN PELLE 35-37-38-39		31/12/56	10,85	10	10	10,84		10,84	0,01
TAVOLO 2 CASSETTI STILE ANTICO	195	31/12/56	5,16	10	10	5,15		5,15	0,01
BILANCIA PER LETTERE	103	31/12/59	30,99	10	10	30,98		30,98	0,01
LIBRERIA IN FERRO	214	31/12/60	18,08	10	10	18,07		18,07	0,01
POLTRONCINA IN PELLE	61	31/12/61	2,58	10	10	2,57		2,57	0,01
LIBRERIA IN VETRO 4 RIPIANI	110	31/12/61	10,33	10	10	10,32		10,32	0,01
TAVOLO STILE ANTICO CON VETRO	132	31/12/61	5,94	10	10	5,93		5,93	0,01
2 TAVOLINETTI PORTATEL A 2 RIP	182-135	31/12/61	13,94	10	10	13,93		13,93	0,01
LABARO TRICOLORE	32	31/12/62	10,83	10	10	10,82		10,82	0,01
ARMADIO 2 SPORTELLI	288	31/12/63	30,47	10	10	30,46		30,46	0,01
ARMADIO IN FERRO	314	31/12/65	43,38	10	10	43,37		43,37	0,01
ARMADIO 2 SPORTELLI	320	31/12/66	48,29	10	10	48,28		48,28	0,01
5 CLASSIFICATORI 344-6-7-8-9		31/12/70	150,86	10	10	150,85		150,85	0,01
PORTATELEFONO	358	31/12/71	7,44	10	10	7,43		7,43	0,01
ARMADIO 2 SPORTELLI	367	31/12/71	26,86	10	10	26,85		26,85	0,01
ARMADIO 2 SPORTELLI	368	31/12/71	19,01	10	10	19,00		19,00	0,01
CLASSIFICATORE	395	31/12/73	37,95	10	10	37,94		37,94	0,01
ARMADIO 2 SPORTELLI	398	31/12/73	50,80	10	10	50,79		50,79	0,01
ARMADIO 2 SPORTELLI	399	31/12/73	32,44	10	10	32,43		32,43	0,01
ARMADIO 2 SPORTELLI	400	31/12/73	32,44	10	10	32,43		32,43	0,01
ARMADIO 2 SPORTELLI	401	31/12/74	23,14	10	10	23,13		23,13	0,01
ARMADIO 2 SPORTELLI	407	31/12/74	124,02	10	10	124,01		124,01	0,01
ARMADIO 2 SPORTELLI	408	31/12/74	43,73	10	10	43,72		43,72	0,01
CLASSIFICATORE		31/12/76	69,87	10	10	69,86		69,86	0,01
CLASSIFICATORE	415	31/12/77	207,20	10	10	207,19		207,19	0,01
2 ARMADI IN FERRO OLIVETTI		31/12/82	609,42	10	10	609,41		609,41	0,01
4 SEDIE SE 63 VI		31/12/82	360,35	10	10	360,34		360,34	0,01
18 CORNICI		31/12/82	139,44	10	10	139,43		139,43	0,01
BASE IN TRAVERTINO PER BANDIER		31/12/85	28,15	10	10	28,14		28,14	0,01

XVI LEGISLATURA – DISEGNI DI LEGGE E RELAZIONI - DOCUMENTI

Unione Nazionale Mutilati per Servizio

Anno di riferimento: 2009

TOPS ZOCCOLI RIPIANI		31/12/85	129,68	10	10	129,67	129,67	0,01
DIVANO 2P E POUF MOD. MANTA		31/12/85	623,44	10	10	623,43	623,43	0,01
2 PIANTANE ALOGENE		31/12/85	88,83	10	10	88,82	88,82	0,01
LUMI DA SCRIVANIA ARCOBALENO		31/12/85	213,81	10	10	213,80	213,80	0,01
2 ANGOLARE ANG		31/12/85	194,53	10	10	194,52	194,52	0,01
TAVOLO OPERATORE BIANCO		31/12/85	180,76	10	10	180,75	180,75	0,01
2 ALLUNGO LISA SU ROTELLE		31/12/85	1.329,27	10	10	1.329,26	1.329,26	0,01
4 STAMPE		31/12/85	72,30	10	10	72,29	72,29	0,01
LUME ART 908/B DA TAVOLO		31/12/85	36,15	10	10	36,14	36,14	0,01
2 SCRIVANIE DA 150 SPT		31/12/85	389,05	10	10	389,04	389,04	0,01
30 SEDIE ASA TESSUTO NERO		31/12/85	1.580,53	10	10	1.580,52	1.580,52	0,01
2 BASI TAVOLI A 2 CILINDRI		31/12/85	2.795,34	10	10	2.795,33	2.795,33	0,01
SALOTTO 2100 TULS PARIGI PELLE		31/12/85	2.674,74	10	10	2.674,73	2.674,73	0,01
4 POLTRONE IN PELLE PR/2		31/12/85	1.086,11	10	10	1.086,10	1.086,10	0,01
MOBILE CON CASSETTIERA		31/12/85	154,00	10	10	153,99	153,99	0,01
MOBILE 79/T RIPIANO SCORR.		31/12/85	252,07	10	10	252,06	252,06	0,01
MOBILE 67 ANTA		31/12/85	210,74	10	10	210,73	210,73	0,01
6 SCRIVANIE SGTDA 2M		31/12/85	1.653,48	10	10	1.653,47	1.653,47	0,01
MOBILE 68 VETRINA		31/12/85	137,79	10	10	137,78	137,78	0,01
TVC GRUNDING 25" 63-330	246	31/12/89	444,15	10	10	444,14	444,14	0,01
CLASSIFICATORE A CASSETTI	502	31/12/89	307,29	10	10	307,28	307,28	0,01
2 SOPRALZI 120X45X90	502	31/12/89	330,65	10	10	330,64	330,64	0,01
1 MACCHINE SCRIVERE OLYMPIA 10	502	31/12/89	983,33	10	10	983,32	983,32	0,01
RACCOLTA LEGGI D'ITALIA	94	31/12/89	2.060,66	10	10	2.060,65	2.060,65	0,01
2 ARMADI METALLICI 120X45X200	502	31/12/89	468,31	10	10	468,30	468,30	0,01
ARMADIO CM 180 ANTE SCORREVOLI	368	31/12/90	357,69	10	10	357,68	357,68	0,01
MOBILE 2 SPORTELLI A VETRO	50	31/12/90	516,46	10	10	516,45	516,45	0,01
SOPRALZO SC/18		31/12/90	205,88	10	10	205,87	205,87	0,01
ARMADIO CM 120 SCORR ARS/12	368	31/12/90	270,42	10	10	270,41	270,41	0,01
MOBILE NOCE TS 174 N	368	31/12/90	850,58	10	10	850,57	850,57	0,01
SOPRALZO DA CM 100 SC/10	368	31/12/90	122,92	10	10	122,91	122,91	0,01
2 CLASSIFICATORI 4 CASS CLS/4	368	31/12/90	612,74	10	10	612,73	612,73	0,01
PORTA STAMPANTE	752	31/12/90	110,63	10	10	110,62	110,62	0,01
PORTA COMPUTER TS 207 N	752	31/12/90	121,07	10	10	121,06	121,06	0,01
CASSETTIERA TS 015N	752	31/12/90	138,28	10	10	138,27	138,27	0,01
TAVOLO DATILO TS 210 N	752	31/12/90	146,27	10	10	146,26	146,26	0,01
SCRIVANIA TS 204 CM 160 N	752	31/12/90	165,94	10	10	165,93	165,93	0,01
SOPRALZO CM 120 SC/12	368	31/12/90	146,27	10	10	146,26	146,26	0,01
SCRIVANIA TS 203M CM 130 N	752	31/12/90	147,50	10	10	147,49	147,49	0,01
IMP. STEREO MIXER LEM BOX MICR	79	31/12/91	1.754,51	10	10	1.754,50	1.754,50	0,01
ASPIRATORE S. 90	1544	31/12/92	113,70	10	10	113,69	113,69	0,01
PRG 'GALILEO	52	31/12/92	2.765,63	10	10	2.765,62	2.765,62	0,01
CARRELLO TV	004587	16/11/93	60,84	10	10	60,83	60,83	0,01
MICROREGISTRATORE SONY	N 33	07/10/94	81,24	10	10	81,23	81,23	0,01
CLASSIFICATORE BUFFETTI 4 CASS	1490	21/10/94	387,34	10	10	387,33	387,33	0,01
SEDIA DATILO		28/02/97	39,15	10	10	39,14	39,14	0,01
1 CASSAFORTE	961	19/05/98	281,47	10	10	281,46	281,46	0,01
1 FORNELLO 2 FUOCHI METANO	183	06/06/98	36,57	10	10	36,56	36,56	0,01
2 PENSILI-2PORTABITI LEGNO	32	13/06/98	268,56	10	10	268,55	268,55	0,01
2FARETTI-2SPECCHIO-3 P.SCOPINO	55	22/06/98	369,78	10	10	369,77	369,77	0,01
5 POLTRONE TIPO ERGO/3-P	783	22/06/98	903,80	10	10	903,79	903,79	0,01

XVI LEGISLATURA – DISEGNI DI LEGGE E RELAZIONI - DOCUMENTI

Unione Nazionale Mutilati per Servizio

Anno di riferimento: 2009

12 POLTRONCINE ISO C/TAVOL.	783	22/06/98	892,44	10	10	892,43		892,43	0,01
1 FRIGO OCEAN 140 LT.	378	14/07/98	170,43	10	10	170,42		170,42	0,01
VETRATE ARTISTICHE	100	16/07/98	598,68	10	10	598,67		598,67	0,01
1 CORNICE ORO A CASSETTA	115	03/09/98	92,96	10	10	92,95		92,95	0,01
1 BOX DOCCIA SAMO 2115	74	24/09/98	123,95	10	10	123,94		123,94	0,01
1 TAGLIERINA	7104	22/10/98	241,70	10	10	241,69		241,69	0,01
RLEGATR.AD ANELLI TERMICA	11629	14/05/99	541,76	10	10	487,62	54,13	541,75	0,01
2 CASSETTIERA NOCE	10671	08/06/99	297,48	10	10	267,75	29,72	297,47	0,01
3 RADIOMICR.JENSEN JW201H.DV	6	09/06/99	781,14	10	10	702,99	78,14	781,13	0,01
LIBR.-ARMADIO MURO-MOB.BIANCO	2	09/07/99	4.462,19	10	10	4.015,98	446,20	4.462,18	0,01
1 SEDIA PARIGI G.+BRACC.	17939	21/10/99	102,77	10	10	92,52	10,24	102,76	0,01
1 TARGA IN OTTONE CM.27X21	749	26/10/99	235,50	10	10	211,95	23,54	235,49	0,01
9 SCHEDE DI RETE ALLIED	84	04/11/99	502,00	10	10	451,80	50,19	501,99	0,01
1ROUTER ALLIED	84	04/11/99	774,69	10	10	697,23	77,45	774,68	0,01
CAVI-INSTALL.CONFIGURAZIONE	84	04/11/99	929,62	10	10	836,64	92,97	929,61	0,01
11 PRESE DI RETE COMPLETE	84	04/11/99	216,91	10	10	195,21	21,69	216,90	0,01
1 NOVELL NETWORK 5 PER 10	84	04/11/99	2.169,12	10	10	1.952,19	216,92	2.169,11	0,01
LIBRERIA A CASSETTI	12	22/11/99	4.338,24	10	10	3.904,38	433,85	4.338,23	0,01
3 ESTINTORE POLVERE KG6	790	13/12/99	194,29	10	10	174,87	19,41	194,28	0,01
1 SEDIA PARIGI G.-BRAC.	21439	14/12/99	115,58	10	10	104,04	11,53	115,57	0,01
1 TARGA C/TELAIO C,150X70	922	30/12/99	929,62	10	10	836,64	92,97	929,61	0,01
MOBILETTO		14/02/00	309,87	10	9	247,92	30,99	278,91	30,96
SCRIVANIA NOCE 150X75		07/03/00	105,05	10	9	84,08	10,51	94,59	10,46
1 LUME DA TAVOLO		06/05/00	51,65	10	9	41,36	5,17	46,53	5,12
STAMPANTE HP DESKJET 840C		16/05/00	185,30	10	9	148,24	18,53	166,77	18,53
DOPPIA PIASTRA TECHNICS TR373		02/06/00	258,23	10	9	206,56	25,82	232,38	25,85
OPERA LEGIT-GIUR.-CODICI+GIUR.		06/06/00	1.656,59	10	9	1.325,28	165,66	1.490,94	165,65
BACHECA ECONOMICA		05/10/00	73,90	10	9	59,12	7,39	66,51	7,39
MACCH.FOTOGRAFICA ROLLEI 70		16/11/00	152,35	10	9	121,92	15,24	137,16	15,19
3 CORNICI NOCE E ARGENTO		16/11/00	74,37	10	9	59,52	7,44	66,96	7,41
VIDEO REGISTRATORE ORION		23/11/00	309,87	10	9	247,92	30,99	278,91	30,96
TENDAGGIO STUDIO PRESIDENTE		28/11/00	2.279,59	10	9	1.823,68	227,96	2.051,64	227,95
CAVALLETTO CAMP.BASE M.29		08/03/01	38,32	10	8	26,81	3,83	30,64	7,68
5 CORNICI NOCE CHIARO		12/03/01	154,94	10	8	108,43	15,49	123,92	31,02
3 VENTILATORI SOFFITTO VORTICE		31/05/01	976,10	10	8	683,27	97,61	780,88	195,22
3 ARMADI ANTE BATT. E CENTR.		17/10/01	558,97	10	8	391,30	55,90	447,20	111,77
ARMADIO DUE ANTE CILIEGIO	04	14/02/02	645,57	10	7	387,36	64,56	451,92	193,65
MOBILE DI SERVIZIO NOCE	52	04/03/02	137,65	10	7	81,80	13,77	95,57	42,08
CASSETTIERA NOCE	52	04/03/02	137,65	10	7	82,62	13,77	96,39	41,26
MACCHINA AFFRANCATRICE FRANCOTYP T/1000	362	26/03/02	1.943,95	10	7	1.166,40	194,40	1.360,80	583,15
N. 1 PC OLIDATA (BOLOGNA)	46	22/05/02	1.053,58	10	7	632,16	105,36	737,52	316,06
N. 26 PC OLIDATA (VARIE SEZIONI VEDI ALL.1)	74	01/07/02	26.934,96	10	7	16.161,00	2.693,50	18.854,50	8.080,46
N. 1 PC OLIDATA (RAVENNA)	98	09/07/02	1.053,58	10	7	632,16	105,36	737,52	316,06
STAMPANTE HP 2200	109	26/07/02	706,80	10	7	424,08	70,68	494,76	212,04
N. 7 PC OLIDATA (VARIE SEZIONI VEDI ALL.2)	128	16/09/02	7.308,00	10	7	4.384,80	730,80	5.115,60	2.192,40
OROLOGIO DI CONTROLLO IMPIEGATI	3243	17/12/02	681,60	10	7	408,96	68,16	477,12	204,48
PROGRAMMA BENI AMMORTIZZABILI	37	18/12/02	2.520,00	10	7	1.512,00	252,00	1.764,00	756,00
MONITOR OLIDATA "17"	2	14/01/03	240,00	10	6	120,00	24,00	144,00	96,00
"EP" SCANNER	392	21/02/03	129,90	10	6	64,95	12,99	77,94	51,96

XVI LEGISLATURA – DISEGNI DI LEGGE E RELAZIONI - DOCUMENTI

Unione Nazionale Mutilati per Servizio

Anno di riferimento: 2009

N.5 PC OLIDATA (SEZ. PROV.LI)	18-19-20-21-37	10/03/03	5.076,00	10	6	2.538,00	507,60	3.045,60	2.030,40
N.2 PC OLIDATA (SEZ. PROV.LI)	73	13/06/03	2.088,00	10	6	1.044,00	208,80	1.252,80	835,20
N. 1 GRUPPO DI CONTINUITA'	84	28/08/03	600,00	10	6	300,00	60,00	360,00	240,00
PC OLIDATA ALICON	37	30/03/04	1.225,20	10	5	490,08	122,52	612,60	612,60
LABARO E MEDAGLIERE		24/06/04	3.925,00	10	5	1.570,00	392,50	1.962,50	1.962,50
COMPUTER SEZ.LA SPEZIA	87	09/09/04	1.080,00	10	5	432,00	108,00	540,00	540,00
N. 2 POLTRONE UFFICIO	54	17/09/04	719,96	10	5	288,00	72,00	360,00	359,96
STAMPANTE HP 1210	2658	04/10/04	130,70	10	5	52,28	13,07	65,35	65,35
CORNICI QUADRI		04/10/04	203,90	10	5	81,56	20,39	101,95	101,95
SCALA DI ALLUMINIO	3370	04/10/04	70,80	10	5	28,32	7,08	35,40	35,40
COMPUTER OMAGGIO SEDE CENTRALE		20/11/04	0,00	10				0,00	0,00
N.2 PC COMEX COMPLETI DI SO WINDOWS		01/01/05	1.680,00	10	4	504,00	168,00	672,00	1.008,00
CUCITRICE DA TAVOLO	1831	25/01/05	198,55	10	4	59,58	19,86	79,44	119,11
CLIMATIZZATORE DUALPLIT SAMSUNG	74	01/03/05	2.500,00	10	4	750,00	250,00	1.000,00	1.500,00
N. 2 MASTERIZZATORI PC	22	16/03/05	360,00	10	4	108,00	36,00	144,00	216,00
N. 4 IMPINATI CLIMATIZZATORI SAMSUNG	150	26/04/05	6.950,00	10	4	2.085,00	695,00	2.780,00	4.170,00
N. 1 POLTRONA ELETTRA	55218187	28/04/05	60,00	10	4	18,00	6,00	24,00	36,00
N. 1 POLTRONA	55/225681	03/05/05	121,86	10	4	36,57	12,19	48,76	73,10
N. 1 POLTRONA ELETTRA	55/246523	13/05/05	59,88	10	4	17,97	5,99	23,96	35,92
PROGRAMMI DI CONTABILITA' E SOCI	819	24/11/05	6.540,00	10	4	1.962,00	654,00	2.616,00	3.924,00
SERVER X SERIES 226 COMPLETO	819	24/11/05	6.889,20	10	4	2.066,76	688,92	2.755,68	4.133,52
PLASTIFICATRICE		15/02/06	198,00	10	3	39,60	19,80	59,40	138,60
DISTRUGGI DOCUMENTI	3535/01	15/02/06	390,00	10	3	78,00	39,00	117,00	273,00
TAGLIERINA	3535/01	15/02/06	239,00	10	3	47,80	23,90	71,70	167,30
TELEFONO CORDLESS PANASONIC	172	06/04/06	85,00	10	3	17,00	8,50	25,50	59,50
2 PENISOLE TAVOLO RIUNIONI		17/04/06	270,85	10	3	54,18	27,09	81,27	189,58
AUTOVETTURA ALFA ROMEO 159		08/09/06	25.000,00	10	3	5.000,00	2.500,00	7.500,00	17.500,00
STAMPANTE LASER		30/09/06	540,00	10	3	108,00	54,00	162,00	378,00
N. 1 LETTORE DVD		27/03/07	179,00	10	2	17,90	17,90	35,80	143,20
N.1 CALCOLATRICE LOGOS 692		03/05/07	146,42	10	2	14,64	14,64	29,28	117,14
1 POLTRONA GINEVRA		03/05/07	226,49	10	2	22,65	22,65	45,30	181,19
TOM TOM ONE NAVIGATORE		30/05/07	349,00	10	2	34,90	34,90	69,80	279,20
OPERA PITTORICA (BOCCACCI GASTONE)		16/10/07	4.800,00	10	2	480,00	480,00	960,00	3.840,00
FOTOCOPIATRICE DEVELOP INEO + 451		17/01/08	12.240,00	10	1		1.224,00	1.224,00	11.016,00
FORNO MICROONDE WHIRLPOOL JT 359		28/01/08	485,00	10	1		48,50	48,50	436,50
GRUPPO DI CONTINUITA'		08/02/08	456,00	10	1		45,60	45,60	410,40
ARMADIO 6 ANTE AMMINISTRAZIONE		29/02/08	1.756,91	10	1		175,69	175,69	1.581,22
STAMPANTE BROTHER		29/03/08	168,00		1		0,00	0,00	168,00
N. 2 COMPUTERS		18/07/08	2.119,15	10	1		211,92	211,92	1.907,23
N.2 SCAFFALI		23/07/08	138,70	10	1		13,87	13,87	124,83
N. 2 PATTUMIERE		23/07/08	71,82	10	1		7,18	7,18	64,64
1 PC DT HP DC7900		31/01/09	913,20	10				0,00	913,20
1 PC CDC E8400		31/01/09	475,20	10				0,00	475,20
1 SW OEM 1PK WINDOWS XP PROF		31/01/09	156,90	10				0,00	156,90
1 MONITOR LCD ACER 19" X193WB		31/01/09	360,00	10				0,00	360,00
3 APPARECCHI TELEFONICI PANASONIC QX TS 600 EX		26/02/09	165,00	10				0,00	165,00
1 COMPUTER		31/07/09	1.099,20	10				0,00	1.099,20
1 CENTRALINO APP- TELEFONICI		03/08/09	4.228,93	10				0,00	4.228,93

Unione Nazionale Mutilati per Servizio**Anno di riferimento: 2009**

1 FAX MOD ERCULES	01/12/09	149,90	10			0,00	149,90
Totali Sede di: SEDE CENTRALE		198.943,75		100.699,04	15.743,89	116.442,93	82.500,82

Si dichiara che quanto sopra descritto corrisponde all'esatta esposizione dei beni mobili in dotazione presso questa sede provinciale:

IL COLLEGIO PROVINCIALE DEI SINDACI

IL PRESIDENTE PROVINCIALE

XVI LEGISLATURA - DISEGNI DI LEGGE E RELAZIONI - DOCUMENTI

PATRIMONIO IMMOBILIARE U.N.M.S.

SEDE	NOTAIO	ATTO DEL	REPERTORIO RACCOLTA	DISLOCAZIONE IMMOBILE	N.C.E.U.	RENDITA CATASTALE	PREZZO DI COMPRAVENDITA
ASCOLI PICENO	FLAIANIDANTE	21.04.1998	15484 10829	VIA DELLE ZEPPELLE, 97/A	PARTITA 1.001.222-FOGLIO 57-PART.201-SUB.13 - CAT. C/1 - CL. 5 - MQ 41 - LOCALE CON SERVIZIO	€ 595,90	€ 49.579,86
BERGAMO	VIZZARDI P. ANDREA	03.11.1971	121 59	VIA G. QUARENGLI, 42	PARTITA 17815-PARTICELLA 967-SUB 117-PIANO 1° - CAT. A/10- CL. 4- VANI 1,5	€ 0,26	€ 1.909,60
BRESCIA	ANNARUMMA GIUSEPPE	22.11.2000	77081 15581	VIA MONTE GRAPPA, 3C	PARTITA 2566-SEZ. SBA- FOGLIO 30-MAPPALE 1496/20 - CAT A/10 - CL. 3 - VANI 3	€ 813,42	€ 71.064,47
CAMPOBASSO	PUZONE FIORITA	25.09.2002	69668 12032	PIAZZA SAVOIA, 4	FOGLIO 122- PARTICELLA 80/41-PIANO T-51 - Z. CL- CAT. A/10 - CL. 4 - VANI 4 - MQ 94	€ 1.187,85	€ 110.867,60
CATANZARO	BARTOLOMUCCI FRANCO	13.02.2001	277434 39932	PIAZZA ROMA, 251	FOGLIO 48- PARTICELLA 1374-SUB.13- Z.C. 1 - CAT. A/2 - CL. 2 - VANI 4,5	€ 278,89	€ 108.455,95
MODENA	BARBIERI ANTONIO SPAGNOLI ENRICO	01.12.1989 06.11.1996	26339 10284 47074 5455	VIA RAMAZZINI, 90	PARTITA 1457- FOGLIO 124- MAPPALE 223- SUB. 11- PIANO 1- INT. 2 - VANI 3 - MQ 70	€ 77,47	€ 32.418,09
NAPOLI	DI TRANSO GIUSEPPE	25.07.1996	84011 17790	PIAZZA PRINCIPE UMBERTO, 4	PARTITA 215265- SEZ. VIC F° 14- NUM. 402- SUB 37- INT. 12- PIANO 5- Z.C. 8- CAT. A/3- CL. 6- V. 6	€ 821,17	€ 103.291,38
PESCARA	GIOFFRE' NICOLA	25.07.2003	71943 20947	VIA RAVENNA, 36	FOGLIO 21- PARTICELLA 283- SUB 12-PIANO 1° - VANI 2,5	€ 1.394,43	€ 77.468,54
PORDENONE	NEGLIA BENEDETTO LUCIO	12.03.1991	24957 1834	VIA STURZO, 2	PARTITA 5196- FOGLIO 20- PARTICELLA 338- SUB. 24- PIANO 1° - CAT. A/10- CL. 4- VANI 2 - MQ 68	€ 0,71	€ 23.240,56
TRIESTE	MODUGNO GLAUCO	10.12.1971	67 121	VIALE XX SETTEMBRE, 54	PARTITA 1944- FOGLIO 12- SUB. 4- Z.C. 1- CAT. A/2- CL. 1- VANI 6,5 - MQ 140	€ 758,53	€ 3.356,97
VARESE	GIANI LUIGI	31.01.1966	24874 2107	VIA BRUNELLA, 1	MAPPALE 5296/A- SUB. 19- PIANO TERRA- ANNEXA CANTINA SOTTERRANEO- VANI 3- CAT. A/10- CL. 2	€ 516,46	€ 1.270,48
SEDE CENTRALE	BARTOLOMUCCI FRANCO	19.09.1997	242014 32518	VIA SAVOIA, 84	PARTITA 35454- FOGLIO 578- PARTICELLA 23- SUB. 3- Z.C. 2- CAT. A/2- CL. 3- VANI 11	€ 3.266,59	€ 530.919,02
L'AQUILA	BARONTINI LUIGI	06.11.2008	14339 6888	VIA DEL BEATO CESIDIO, 37	PARTICELLA 1125 - SUB 46- FOGLIO 80 - CAT A/10 - VANI 5,5 - MQ 171	€ 1.136,21	€ 180.000,00
TOTALE							€ 1.306.860,24

ELENCO TITOLI SEZIONI PROVINCIALI AL 31 DICEMBRE 2009

SEZIONE	TIPOLOGIA	IMPORTO
AOSTA	BUONI FRUTTIFERI POSTALI	15.000,00
BARI	BUONI FRUTTIFERI POSTALI	6.000,00
CAGLIARI	TITOLI BANCARI	120.000,00
CUNEO	B.T.P. - BUONI FRUTT. POST. - B.O.T.	60.000,00
FERRARA	TITOLI POSTALI	11.000,00
FORLI'	TITOLI BANCARI	26.000,00
LUCCA	BUONI FRUTTIFERI POSTALI	10.000,00
PESCARA	BUONI FRUTTIFERI POSTALI	65.000,00
RAVENNA	TITOLI BANCARI	48.000,00
SALERNO	TITOLI POSTALI DEMATERIALIZZATI	50.000,00
TORINO	B.T.P.	45.000,00
TRENTO	LIBRETTO POSTALE AL PORTATORE	7.158,55
VARESE	TITOLI BANCARI	30.131,69
VENEZIA	POSTA FUTURO IMPRESE	66.849,18
	TOTALE	560.139,42

XVI LEGISLATURA - DISEGNI DI LEGGE E RELAZIONI - DOCUMENTI

ELENCO ACCERTAMENTI - ESERCIZIO 2009

N. Data	Anno Capitolo Oggetto	Atto N. Data	Organo Debitore	Residui	Competenza	Disponibile
444/08 31/12/2008	2008 0002.00 COMPETENZE 4 TRIM 2008	00265 UNICREDIT BANCA DI ROMA		7.251,43		0,00
	TOT. CAPITOLO			7.251,43		0,00
540/05 29/12/2005	2005 0003.00 PERCENTUALI N.1 A/2005	00013 SEZ. PROV. UNMS DI BOLOG		171,76		171,76
598/06 31/12/2006	2006 0003.00 PERCENTUALI A/2006	00013 SEZ. PROV. UNMS DI BOLOG		136,00		136,00
603/06 31/12/2006	2006 0003.00 PERCENTUALI A/2006	00020 SEZ. PROV. UNMS DI CASER		595,00		595,00
700/07 31/12/2007	2007 0003.00 PERCENTUALI A/2007	00001 SEZ. PROV. UNMS DI AGRIG		51,00		51,00
705/07 31/12/2007	2007 0003.00 PERC A/2007	00013 SEZ. PROV. UNMS DI BOLOG		170,00		170,00
710/07 31/12/2007	2007 0003.00 PERC A/2007	00020 SEZ. PROV. UNMS DI CASER		544,00		544,00
714/07 31/12/2007	2007 0003.00 PERC A/2007	00026 SEZ. PROV. UNMS DI CREMO		34,00		34,00
355/08 10/11/2008	2008 0003.00 PERC A 2007	00021 SEZ. PROV. UNMS DI CATAN		17,00		17,00
361/08 10/11/2008	2008 0003.00 PERC A/2007	00080 SEZ. PROV. UNMS DI SAYON		17,00		17,00
482/08 31/12/2008	2008 0003.00 PERC 3 TRIM 2008	00018 SEZ. PROV. UNMS DI CAGLI		17,00		0,00
485/08 31/12/2008	2008 0003.00 PERC 1 E 2 TRIM 2008	00028 SEZ. PROV. UNMS DI ENNA		68,00		0,00
488/08 31/12/2008	2008 0003.00 PERC 2 TRIM 2008	00043 SEZ. PROV. UNMS DI LECCO		17,00		0,00
491/08 31/12/2008	2008 0003.00 PERC 2 TRIM 2008	00050 SEZ. PROV. UNMS DI MESSI		136,00		0,00
495/08 31/12/2008	2008 0003.00 PERC 3 TRIM 08	00008 SEZ. PROV. UNMS DI AVELL		68,00		0,00
498/08 31/12/2008	2008 0003.00 PERC 3 TRIM 08	00022 SEZ. PROV. UNMS DI CATAN		17,00		0,00
500/08 31/12/2008	2008 0003.00 PERC 3 TRIM 08	00024 SEZ. PROV. UNMS DI COMO		68,00		0,00
	TOT. PROGR.			2.126,76		1.735,76

XVI LEGISLATURA - DISEGNI DI LEGGE E RELAZIONI - DOCUMENTI

ELENCO ACCERTAMENTI - ESERCIZIO 2009

N. Data	Anno) Capitololo	Atto N.	Data	Organo Debitore	Residui	Competenza	Disponibile
501/08 31/12/2008	2008 PERC 4 TRIM 08	0003.00		00027 SEZ. PROV. UNMS DI CUNEO	17,00		0,00
507/08 31/12/2008	2008 PERC 1 E 2 TRIM 2008	0003.00		00045 SEZ. PROV. UNMS DI LUCCA	17,00		0,00
511/08 31/12/2008	2008 PERC 3 TRIM 08	0003.00		00050 SEZ. PROV. UNMS DI MESSI	85,00		0,00
513/08 31/12/2008	2008 PERC 3 TRIM 08	0003.00		00051 SEZ. PROV. UNMS DI MILAN	51,00		0,00
521/08 31/12/2008	2008 PERC 3 TRIM 08	0003.00		00066 SEZ. PROV. UNMS DI PISTO	17,00		0,00
527/08 31/12/2008	2008 PERC 3 TRIM 08	0003.00		00078 SEZ. PROV. UNMS DI SALER	17,00		0,00
530/08 31/12/2008	2008 PERC 1-2-3 TRIM 08	0003.00		00087 SEZ. PROV. UNMS DI TORIN	306,00		0,00
532/08 31/12/2008	2008 PERC 3 TRIM 08	0003.00		00089 SEZ. PROV. UNMS DI TRENT	17,00		0,00
537/08 31/12/2008	2008 PER A/2009	0003.00		00007 SEZ. PROV. UNMS DI ASTI	17,00		0,00
540/08 31/12/2008	2008 PERC 2 E 3 TRIM 08	0003.00		00009 SEZ. PROV. ONMS DI BARI	136,00		0,00
543/08 31/12/2008	2008 PERC 1-2-3 TRIM 08	0003.00		00064 SEZ. PROV. UNMS DI FIRCE	34,00		0,00
546/08 31/12/2008	2008 PER A/*2008	0003.00		00069 SEZ. PROV. UNMS DI PRATO	17,00		0,00
549/08 31/12/2008	2008 PERC 3 TRIM 08	0003.00		00073 SEZ. PROV. UNMS DI REGGI	17,00		0,00
551/08 31/12/2008	2008 PERC 2-3 TRIM 08	0003.00		00082 SEZ. PROV. UNMS DI SIRAC	51,00		0,00
554/08 31/12/2008	2008 PERC A/2008 TRIM 08	0003.00		00006 SEZ. PROV. UNMS DI ASCOL	85,00		0,00
559/08 31/12/2008	2008 PERC A/2008	0003.00		00030 SEZ. PROV. UNMS DI FIREN	85,00		0,00
562/08 31/12/2008	2008 PERC A/2008	0003.00		00036 SEZ. PROV. UNMS DI GROSS	51,00		0,00
564/08 31/12/2008	2008 PERC 4 TRIM 08	0003.00		00043 SEZ. PROV. UNMS DI LECCO	17,00		0,00
TOT. PROGR.					3.163,76		1.735,76

XVI LEGISLATURA - DISEGNI DI LEGGE E RELAZIONI - DOCUMENTI

ELENCO ACCERTAMENTI - ESERCIZIO 2009

N. Data	Anno Capitolo Oggetto	Atto N. Data	Organo Debitore	Residui	Competenza	Disponibile
571/08 31/12/2008	2008 0003.00 PERC 4 TRIM 08		00072 SEZ. PROV. UNMS DI REGGI	34,00		0,00
576/08 31/12/2008	2008 0003.00 PERC 3-4 TRIM 08		00087 SEZ. PROV. UNMS DI TORIN	17,00		0,00
584/08 31/12/2008	2008 0003.00 PERC 1-2 TRIM 08		00009 SEZ. PROV. UNMS DI FARI	714,00		714,00
586/08 31/12/2008	2008 0003.00 PERC A/2008		00010 SEZ. PROV. UNMS DI BELLU	51,00		0,00
588/08 31/12/2008	2008 0003.00 PERC A/08		00013 SEZ. PROV. UNMS DI BOLOG	136,00		136,00
593/08 31/12/2008	2008 0003.00 PERC A/2008		00020 SEZ. PROV. UNMS DI CASER	238,00		238,00
596/08 31/12/2008	2008 0003.00 PERC A/2008		00026 SEZ. PROV. UNMS DI CREMO	17,00		17,00
600/08 31/12/2008	2008 0003.00 PERC A/2008		00038 SEZ. PROV. UNMS DI ISERN	68,00		68,00
604/08 31/12/2008	2008 0003.00 PERC 4 TRIM 08		00051 SEZ. PROV. UNMS DI MILAN	34,00		0,00
608/08 31/12/2008	2008 0003.00 PERC 4 TRIM 08		00068 SEZ. PROV. UNMS DI POTEN	17,00		0,00
			TOT. CAPITOLO	4.489,76		2.908,76
317/03 31/12/2003	2003 0004.00 PERCENTUALI RINNOVI TESSERE A/ 2003		00013 SEZ. PROV. UNMS DI BOLOG	296,98		296,98
332/03 31/12/2003	2003 0004.00 PERCENTUALI TESSERAMENTO A/2003		00038 SEZ. PROV. UNMS DI ISERN	-600,00		0,00
501/04 31/12/2004	2004 0004.00 PERCENTUALI RINNOVI TESSERE A/ 2005		00013 SEZ. PROV. UNMS DI BOLOG	2.509,08		2.509,08
510/04 31/12/2004	2004 0004.00 PERCENTUALI RINNOVI TESSERE A/ 2005		00038 SEZ. PROV. UNMS DI ISERN	1.785,00		1.785,00
537/05 29/12/2005	2005 0004.00 PERCENTUALI RINNOVI A/2005		00001 SEZ. PROV. UNMS DI AGRIG	527,11		527,11
541/05 29/12/2005	2005 0004.00 PERCENTUALI RINNOVI A/2005		00013 SEZ. PROV. UNMS DI BOLOG	4.777,00		4.777,00
			TOT. PROGR.	9.295,17		9.895,17

XVI LEGISLATURA - DISEGNI DI LEGGE E RELAZIONI - DOCUMENTI

ELENCO ACCERTAMENTI - ESERCIZIO 2009

N. data	Anno Capitoletto	Atto N.	Data	Organo Debitore	Residui	Competenza	Disponibile
546/05 29/12/2005	2005 PERCENTUALI RINNOVI	A/2005		00020 SEZ. PROV. UNMS DI CASER	1.083,75		1.083,75
552/05 29/12/2005	2005 PERCENTUALI RINNOVI	TESSERE A/2005		00038 SEZ. PROV. UNMS DI ISERN	1.722,86		1.722,86
104/06 11/05/2006	2006 PERCENTUALI RINNOVI	TESSERE	1	00008 SEZ. PROV. UNMS DI AVELL	-102,00		0,00
107/06 11/05/2006	2006 PERCENTUALI RINNOVI	TESSERE	1	00049 SEZ. PROV. UNMS DI MATER	-51,00		0,00
110/06 11/05/2006	2006 PERCENTUALI RINNOVI	TESSERE	1	00060 SEZ. PROV. UNMS DI PAVIA	-1.445,00		0,00
599/06 31/12/2006	2006 PERCENTUALI A/2006			00013 SEZ. PROV. UNMS DI BOLOG	4.624,00		4.624,00
604/06 31/12/2006	2006 PERCENTUALI A/2006			00020 SEZ. PROV. UNMS DI CASER	1.751,00		1.751,00
607/06 31/12/2006	2006 PERCENTUALI A/2006			00026 SEZ. PROV. UNMS DI CREMO	1.275,56		1.275,56
612/06 31/12/2006	2006 PERCENTUALI A/2006			00038 SEZ. PROV. UNMS DI ISERN	1.755,44		1.755,44
616/06 31/12/2006	2006 PERCENTUALI 4 TRIM 2006			00046 SEZ. PROV. UNMS DI MACER	51,00		51,00
104/07 14/05/2007	2007 PERCENTUALI 4 TRIM 2006			00022 SEZ. PROV. UNMS DI CATAN	-102,00		0,00
107/07 14/05/2007	2007 PERCENTUALI 4 TRIM 2006			00032 SEZ. PROV. UNMS DI FORLI	-51,00		0,00
110/07 14/05/2007	2007 PERCENTUALI 4 TRIM 2006			00050 SEZ. PROV. UNMS DI MESSI	-1.445,00		0,00
701/07 31/12/2007	2007 PERC A/2007			00001 SEZ. PROV. UNMS DI AGRIG	172,44		172,44
706/07 31/12/2007	2007 PERC A/2007			00013 SEZ. PROV. UNMS DI BOLOG	4.488,00		4.488,00
711/07 31/12/2007	2007 PERC A/2007			00020 SEZ. PROV. UNMS DI CASER	1.768,00		1.768,00
715/07 31/12/2007	2007 PERC A/2007			00026 SEZ. PROV. UNMS DI CREMO	1.003,00		1.003,00
					TOT. PROGR.	25.794,22	29.590,22

XVI LEGISLATURA - DISEGNI DI LEGGE E RELAZIONI - DOCUMENTI

ELENCO ACCERTAMENTI - ESERCIZIO 2009

N. Data	Anno Capitolo Oggetto	Atto N. Data	Organo Debitore	Residui	Competenza	Disponibile
718/07 31/12/2007	2007 0004.00 perc a/2007		00038 SEZ. PROV. UNMS DI ISERN	1.088,00		1.088,00
720/07 31/12/2007	2007 0004.00 PERC A/2007		00051 SEZ. PROV. UNMS DI MILAN	408,00		408,00
723/07 31/12/2007	2007 0004.00 PERC A/2007		00053 SEZ. PROV. UNMS DI NAPOLI	7.040,91		7.040,91
731/07 31/12/2007	2007 0004.00 PERC A/2007		00095 SEZ. PROV. UNMS DI VERCE	29,20		29,20
351/08 10/11/2008	2008 0004.00 percentuali rinnovo tessera 2004	anno	00001 SEZ. PROV. UNMS DI AGRIG	14,67		14,67
352/08 10/11/2008	2008 0004.00 percentuali rinnovi anno 2005		00001 SEZ. PROV. UNMS DI AGRIG	322,89		322,89
353/08 10/11/2008	2008 0004.00 PERCENTUALI RINNOVI TESSERE A/ 2003		00013 SEZ. PROV. UNMS DI BOLOG	217,28		217,28
354/08 10/11/2008	2008 0004.00 PERC A/2007		00019 SEZ. PROV. UNMS DI CAMPO	493,00		493,00
356/08 10/11/2008	2008 0004.00 PERC A/2007		00021 SEZ. PROV. UNMS DI CATAN	323,00		323,00
357/08 10/11/2008	2008 0004.00 PERC 4 TRIM 2007		00029 SEZ. PROV. UNMS DI FERRA	17,00		17,00
358/08 10/11/2008	2008 0004.00 PERC A/2007		00048 SEZ. PROV. UNMS DI MASSA	560,66		560,66
359/08 10/11/2008	2008 0004.00 PERC 4 TRIM 2007		00059 SEZ. PROV. UNMS DI PARVA	17,00		0,00
362/08 10/11/2008	2008 0004.00 PERC A/2007		00080 SEZ. PROV. UNMS DI SAVON	544,00		544,00
363/08 10/11/2008	2008 0004.00 PERC 4 TRIM 2007		00098 SEZ. PROV. UNMS DI VITER	17,00		17,00
365/08 10/11/2008	2008 0004.00 PERC 4 TRIM 2007		00081 SEZ. PROV. UNMS DI SIENA	119,00		34,00
366/08 10/11/2008	2008 0004.00 PERC A/2007		00097 SEZ. PROV. UNMS DI VICEN	993,28		993,28
367/08 10/11/2008	2008 0004.00 PERC 4 TRIM 2007		00096 SEZ. PROV. UNMS DI VERON	136,00		136,00
368/08 10/11/2008	2008 0004.00 PERC A/2007		00027 SEZ. PROV. UNMS DI CUNEO	306,00		306,00
				TOT. PROGR.	38.441,11	42.135,11

XVI LEGISLATURA - DISEGNI DI LEGGE E RELAZIONI - DOCUMENTI

ELENCO ACCERTAMENTI - ESERCIZIO 2009

N. Data	Anno/ Capitoletto	Atto N. Data	Organo Debitore	Residui	Competenza	Disponibile
369/08 10/11/2008	2008 PERC 4 TRIM 2007	0004.00	00011 SEZ. PROV. UNMS DI BENEV	102,00		102,00
479/08 31/12/2008	2008 TRATTENUTA VOLONTARIA SULLE PFO MESI DI NOV E DIC - QUOTA SEDE CENTRALE	0004.00	00357 VARI SOCI UNMS - SOTTOSC	91.908,21		0,00
483/08 31/12/2008	2008 PERC 3 TRIM 08	0004.00	00018 SEZ. PROV. UNMS DI CAGLI	102,00		0,00
484/08 31/12/2008	2008 PERCENTUALI 2 E 3 TRIM 2008	0004.00	00027 SEZ. PROV. UNMS DI CUNEO	51,00		0,00
486/08 31/12/2008	2008 PERC 1 E 2 TRIM 2008	0004.00	00028 SEZ. PROV. UNMS DI ENNA	221,00		0,00
487/08 31/12/2008	2008 PERC 1 E 2 TRIM 2008	0004.00	00041 SEZ. PROV. UNMS DI LATIN	1.190,00		0,00
489/08 31/12/2008	2008 PERC 2 TRIM 2008	0004.00	00043 SEZ. PROV. UNMS DI LECCO	17,00		0,00
490/08 31/12/2008	2008 PERC 3 TRIM 2008	0004.00	00044 SEZ. PROV. UNMS DI LIVOR	102,00		0,00
492/08 31/12/2008	2008 PERC 2 TRIM 2008	0004.00	00050 SEZ. PROV. UNMS DI MESSI	170,00		0,00
493/08 31/12/2008	2008 PERCENTUALI A/ 2008 (ERA IN C/ RES)	0004.00	00062 SEZ. PROV. UNMS DI PESAR	1.343,00		0,00
494/08 31/12/2008	2008 PERCENTUALI 2 TRIM 08	0004.00	00004 SEZ. PROV. UNMS DI AGOSTA	102,00		0,00
496/08 31/12/2008	2008 PERC 3 TRIM 08	0004.00	00008 SEZ. PROV. UNMS DI AVELL	102,00		0,00
497/08 31/12/2008	2008 PERC 3 TRIM 08	0004.00	00015 SEZ. PROV. UNMS DI BRESC	102,00		0,00
499/08 31/12/2008	2008 PERC 3 TRIM 08	0004.00	00022 SEZ. PROV. UNMS DI CATAN	136,00		0,00
502/08 31/12/2008	2008 PERC 4 TRIM 08	0004.00	00027 SEZ. PROV. UNMS DI CUNEO	85,00		0,00
503/08 31/12/2008	2008 PERC A/2009	0004.00	00032 SEZ. PROV. UNMS DI FORLI	969,00		0,00
504/08 31/12/2008	2008 PERC 1-2-3 TRIM 08	0004.00	00035 SEZ. PROV. UNMS DI GORIZ	1.037,00		0,00
				TOT. PROGR.	136.180,32	42.237,11

XVI LEGISLATURA - DISEGNI DI LEGGE E RELAZIONI - DOCUMENTI

ELENCO ACCERTAMENTI - ESERCIZIO 2009

N. Data	Anno/ Capicolo / Oggetto	Atto N.	Data	Organo / Debitore	Residui	Competenza	Disponibile
505/08 31/12/2008	2008 0004.00 PERC 3 TRIM 08			00037 SEZ. PROV. UNMS DI IMPER	187,00		0,00
506/08 31/12/2008	2008 0004.00 PERC 3 TRIM 08			00040 SEZ. PROV. UNMS DI L'AQU	204,00		0,00
508/08 31/12/2008	2008 0004.00 PERC 1 E 2 TRIM 08			00045 SEZ. PROV. UNMS DI LUCCA	459,00		0,00
510/08 31/12/2008	2008 0004.00 PER 3 TRIM 2008			00324 SOTTOSEZIONE PROV.LE UNM	34,00		0,00
512/08 31/12/2008	2008 0004.00 PERC 3 TRIM 08			00050 SEZ. PROV. UNMS DI MESSI	102,00		0,00
514/08 31/12/2008	2008 0004.00 PERC 3 TRIM 2008			00051 SEZ. PROV. UNMS DI MILAN	391,00		0,00
517/08 31/12/2008	2008 0004.00 PERC 3 TRIM 08			00055 SEZ. PROV. UNMS DI NUORO	34,00		0,00
518/08 31/12/2008	2008 0004.00 PERC 3 TRIM 2008			00057 SEZ. PROV. UNMS DI PADOV	255,00		0,00
519/08 31/12/2008	2008 0004.00 PERC 3 TRIM 08			00059 SEZ. PROV. UNMS DI PARMA	136,00		0,00
520/08 31/12/2008	2008 0004.00 PERC 3 TRIM 08			00065 SEZ. PROV. UNMS DI PISA	153,00		0,00
522/08 31/12/2008	2008 0004.00 PERC 2-3 TRIM 2008			00066 SEZ. PROV. UNMS DI PISTO	102,00		0,00
523/08 31/12/2008	2008 0004.00 PERC 3 TRIM 08			00068 SEZ. PROV. UNMS DI POTEN	119,00		0,00
524/08 31/12/2008	2008 0004.00 PERC 3 TRIM 2008			00070 SEZ. PROV. UNMS DI RAGUS	17,00		0,00
525/08 31/12/2008	2008 0004.00 PERC 1-2-3 TRIM 08			00071 SEZ. PROV. UNMS DI RAVEN	731,00		0,00
526/08 31/12/2008	2008 0004.00 PERC 3 TRIM 08			00075 SEZ. PROV. UNMS DI RIMIN	306,00		0,00
528/08 31/12/2008	2008 0004.00 PERC 3 TRIM 08			00078 SEZ. PROV. UNMS DI SALER	17,00		0,00
529/08 31/12/2008	2008 0004.00 PERC 3 TRIM 08			00085 SEZ. PROV. UNMS DI TERAM	52,00		0,00
531/08 31/12/2008	2008 0004.00 PERC 1-2-3- TRIM 08			00087 SEZ. PROV. UNMS DI TORIN	4.828,00		0,00
					TOT. PROGR.	144.307,32	42.237,11

XVI LEGISLATURA - DISEGNI DI LEGGE E RELAZIONI - DOCUMENTI

ELENCO ACCERTAMENTI - ESERCIZIO 2009

N. Data	Anno Capitolo Oggetto	Atto N. Data	Organo Debitore	Residui	Competenza	Disponibile
533/08	2008 0004.00					
31/12/2008	PERC 3 TRIM 08		00099 SEZ. PROV. UNMS DI TRENTO	152,00		0,00
534/08	2008 0004.00					
31/12/2008	PERC 3 TRIM 08		00091 SEZ. PROV. UNMS DI TRIESTE	51,00		0,00
535/08	2008 0004.00					
31/12/2008	PERC A/2009		00095 SEZ. PROV. UNMS DI VERCELLI	869,00		0,00
538/08	2008 0004.00					
31/12/2008	PERC A/2008		00007 SEZ. PROV. UNMS DI ASTI	357,00		0,00
541/08	2008 0004.00					
31/12/2008	PERC 2-3 TRIM 08		00009 SEZ. PROV. UNMS DI BARI	306,00		0,00
542/08	2008 0004.00					
31/12/2008	PERC 2-3-4 TRIM 08		00047 SEZ. PROV. UNMS DI MANTOVA	238,00		0,00
544/08	2008 0004.00					
31/12/2008	PERC 1-2-3 TRIM 08		00064 SEZ. PROV. UNMS DI PIACENZA	408,00		0,00
547/08	2008 0004.00					
31/12/2008	PERC A/2008		00069 SEZ. PROV. UNMS DI PRATO	510,00		0,00
550/08	2008 0004.00					
31/12/2008	PERC 2 TRIM 08		00081 SEZ. PROV. UNMS DI SIENA	102,00		0,00
552/08	2008 0004.00					
31/12/2008	PERC 2-3 TRIM 08		00082 SEZ. PROV. UNMS DI SIRACUSA	68,00		0,00
553/08	2008 0004.00					
31/12/2008	PERC 3 TRIM 08		00094 SEZ. PROV. UNMS DI VENEZIA	102,00		0,00
555/08	2008 0004.00					
31/12/2008	PERC A/2008		00006 SEZ. PROV. UNMS DI ASCOLI PICENO	510,00		0,00
556/08	2008 0004.00					
31/12/2008	PERC 4 TRIM 08		00018 SEZ. PROV. UNMS DI CAGLIARI	34,00		0,00
557/08	2008 0004.00					
31/12/2008	PERC 4 TRIM 08		00022 SEZ. PROV. UNMS DI CATANIA	51,00		0,00
558/08	2008 0004.00					
31/12/2008	PERC 4 TRIM 08		00027 SEZ. PROV. UNMS DI CUNEO	102,00		0,00
560/08	2008 0004.00					
31/12/2008	PERC A/2008		00030 SEZ. PROV. UNMS DI FIRENZE	2.312,00		0,00
561/08	2008 0004.00					
31/12/2008	PERC 4 TRIM 2008		00035 SEZ. PROV. UNMS DI GORIZIA	34,00		0,00
563/08	2008 0004.00					
31/12/2008	PERC A/2009		00036 SEZ. PROV. UNMS DI GROSSETO	459,00		0,00
				TOT. PROGR.	150.972,32	42.237,11

XVI LEGISLATURA - DISEGNI DI LEGGE E RELAZIONI - DOCUMENTI

ELENCO ACCERTAMENTI - ESERCIZIO 2009

N. Data	Anno/ Capitolo / Oggetto	Data	Organo / Debitore	Residui	Competenza	Disponibile
565/08	2008 0004.00	31/12/2008	PERC 4 TRIM 08 00044 SEZ. PROV. UNMS DI LIVOR	85,00		0,00
566/08	2008 0004.00	31/12/2008	PERC 4 TRIM 08 00047 SEZ. PROV. UNMS DI MANTO	85,00		0,00
567/08	2008 0004.00	31/12/2008	PERC 4 TRIM 08 00057 SEZ. PROV. UNMS DI PADOV	51,00		0,00
568/08	2008 0004.00	31/12/2008	PERC 4 TRIM 08 00058 SEZ. PROV. UNMS DI PALER	68,00		0,00
569/08	2008 0004.00	31/12/2008	PERC 4 TRIM 2008 00066 SEZ. PROV. UNMS DI PISTO	51,00		0,00
570/08	2008 0004.00	31/12/2008	PERC A/2008 00071 SEZ. PROV. UNMS DI RAVEN	680,00		0,00
572/08	2008 0004.00	31/12/2008	PERC 4 TRIM 08 00072 SEZ. PROV. UNMS DI REGGI	68,00		0,00
573/08	2008 0004.00	31/12/2008	PERC 4 TRIM 08 00077 SEZ. PROV. UNMS DI ROVIG	17,00		0,00
574/08	2008 0004.00	31/12/2008	PERC 4 TRIM 08 00083 SEZ. PROV. UNMS DI SONDR	510,00		0,00
575/08	2008 0004.00	31/12/2008	PERC 3-4 TRIM 08 00087 SEZ. PROV. UNMS DI TORIN	255,00		0,00
577/08	2008 0004.00	31/12/2008	PERC 4 TRIM 08 00091 SEZ. PROV. UNMS DI TRIES	17,00		0,00
578/08	2008 0004.00	31/12/2008	PERC 4 TRIM 08 00094 SEZ. PROV. UNMS DI VENEZ	68,00		0,00
579/08	2008 0004.00	31/12/2008	PERC 3 TRIM 08 00096 SEZ. PROV. UNMS DI VERON	391,00		0,00
580/08	2008 0004.00	31/12/2008	PERC 3-4 TRIM 08 00098 SEZ. PROV. UNMS DI VITER	68,00		0,00
581/08	2008 0004.00	31/12/2008	PERC. A/2008 00001 SEZ. PROV. UNMS DI AGRIG	51,00		0,00
582/08	2008 0004.00	31/12/2008	PERC A/2008 00002 SEZ. PROV. UNMS DI ALESS	1.003,00		1.003,00
583/08	2008 0004.00	31/12/2008	PERC 4 TRIM 08 00008 SEZ. PROV. UNMS DI AVELL	51,00		51,00
585/08	2008 0004.00	31/12/2008	PERC. 1-2 TRIM 08 00009 SEZ. PROV. UNMS DI BARI	1.530,00		1.530,00
				TOT. PROGR.	156.021,32	44.821,11

XVI LEGISLATURA - DISEGNI DI LEGGE E RELAZIONI - DOCUMENTI

ELENCO ACCERTAMENTI - ESERCIZIO 2009

N. Data	Anno Capitolo Oggetto	Atto N. Data	Organo Debitore	Residui	Competenza	Disponibile
587/08 31/12/2008	2008 0004.00 PERC A/2008	00010 SEZ. PROV. UNMS DI BELLU	646,00		629,00	
589/08 31/12/2008	2008 0004.00 PERC A/2008	00013 SEZ. PROV. UNMS DI BOLOG	3.808,00		3.808,00	
590/08 31/12/2008	2008 0004.00 PERC 4 TRIM 08	00015 SEZ. PROV. UNMS DI BRESC	17,00		0,00	
591/08 31/12/2008	2008 0004.00 PERC 4 TRIM 08	00016 SEZ. PROV. UNMS DI BRIND	136,00		0,00	
592/08 31/12/2008	2008 0004.00 PERC A/2008	00019 SEZ. PROV. UNMS DI CAMPO	678,00		678,00	
594/08 31/12/2008	2008 0004.00 PERC A/2008	00020 SEZ. PROV. UNMS DI CASER	1.292,00		1.292,00	
595/08 31/12/2008	2008 0004.00 PERC 4 TRIM 08	00021 SEZ. PROV. UNMS DI CATAN	51,00		51,00	
597/08 31/12/2008	2008 0004.00 PERC A/2008	00025 SEZ. PROV. UNMS DI CREMO	1.615,00		1.615,00	
598/08 31/12/2008	2008 0004.00 PERC 4 TRIM 08	00029 SEZ. PROV. UNMS DI FERRA	51,00		51,00	
599/08 31/12/2008	2008 0004.00 PERC 4 TRIM 08	00034 SEZ. PROV. UNMS DI GENOV	340,00		340,00	
601/08 31/12/2008	2008 0004.00 PERC A/2008	00038 SEZ. PROV. UNMS DI ISERN	2.023,00		2.023,00	
602/08 31/12/2008	2008 0004.00 PERC 4 TR 2008	00045 SEZ. PROV. UNMS DI LUCCA	17,00		17,00	
603/08 31/12/2008	2008 0004.00 PERC 4 TRIM 08	00046 SEZ. PROV. UNMS DI MACER	51,00		0,00	
605/08 31/12/2008	2008 0004.00 PERC 4 TRIM 08	00051 SEZ. PROV. UNMS DI MILAN	289,00		0,00	
607/08 31/12/2008	2008 0004.00 PERC 4 TRIM 08	00055 SEZ. PROV. UNMS DI NUORO	17,00		0,00	
609/08 31/12/2008	2008 0004.00 PERC 4 TRIM 08	00068 SEZ. PROV. UNMS DI POTEN	238,00		238,00	
611/08 31/12/2008	2008 0004.00 PERC 4 TRIM 08	00071 SEZ. PROV. UNMS DI RAVEN	102,00		102,00	
612/08 31/12/2008	2008 0004.00 PERC A/2008	00080 SEZ. PROV. UNMS DI SAVON	374,00		374,00	
				TOT. PROGR.	167.766,32	56.039,11

XVI LEGISLATURA - DISEGNI DI LEGGE E RELAZIONI - DOCUMENTI

ELENCO ACCERTAMENTI - ESERCIZIO 2009

N. Data	Anno	Capitolo	Atto N.	Data	Organo Debitore	Residui	Competenza	Disponibile
613/08	2008	0004.00						
31/12/2008	PERC 4 TRIM 08				00086 SEZ. PROV. UNMS DI TERNI	17,00		0,00
614/08	2008	0004.00						
31/12/2008	PERC 4 TRIM 08				00086 SEZ. PROV. UNMS DI TERNI	17,00		0,00
615/08	2008	0004.00						
31/12/2008	PERC 4 TRIM 08				00091 SEZ. PROV. UNMS DI TRIES	17,00		17,00
616/08	2008	0004.00						
31/12/2008	PERC 4 TRIM 2008				00095 SEZ. PROV. UNMS DI VERCE	68,00		68,00
617/08	2008	0004.00						
31/12/2008	PERC 4 TRIM 2008				00096 SEZ. PROV. UNMS DI VERON	527,00		0,00
618/08	2008	0004.00						
31/12/2008	PERC A/2008				00097 SEZ. PROV. UNMS DI VICEN	714,00		714,00
619/08	2008	0004.00						
31/12/2008	PERC 4 TRIM 2008				00098 SEZ. PROV. UNMS DI VITER	17,00		17,00
621/08	2008	0004.00						
31/12/2008	perc 4 trim 2008				00058 SEZ. PROV. UNMS DI PALER	17,00		17,00
622/08	2008	0004.00						
31/12/2008	percentuali 4 trim 08				00078 SEZ. PROV. UNMS DI SALER	85,00		85,00
623/08	2008	0004.00						
31/12/2008	PERCENTUALI 2 TRIM 08				00011 SEZ. PROV. UNMS DI BENEV	408,00		408,00
624/08	2008	0004.00						
31/12/2008	PERCENTUALI 4 TRIM 08				00011 SEZ. PROV. UNMS DI BENEV	102,00		102,00
625/08	2008	0004.00						
31/12/2008	PERC A/2008				00048 SEZ. PROV. UNMS DI MASSA	833,00		833,00
626/08	2008	0004.00						
31/12/2008	PERC 4 TRIM 08				00085 SEZ. PROV. UNMS DI TERRAM	17,00		0,00
627/08	2008	0004.00						
31/12/2008	PERCENTUALI 2° E 3° TRIM 08				00011 SEZ. PROV. UNMS DI BENEV	510,00		510,00
628/08	2008	0004.00						
31/12/2008	PERCENTUALI A/2008				00048 SEZ. PROV. UNMS DI MASSA	833,00		833,00
629/08	2008	0004.00						
31/12/2008	PERCENTUALI 4 TRIM 08				00085 SEZ. PROV. UNMS DI TERRAM	17,00		17,00
721/07	2007	0005.00						
31/12/2007	PERC 4 TRIM 07				TOT. CAPITOLI	171.965,32		59.660,11
					TOT. PROG.	3,75		3,75

XVI LEGISLATURA - DISEGNI DI LEGGE E RELAZIONI - DOCUMENTI

ELENCO ACCERTAMENTI - ESERCIZIO 2009

N. Data	Anno Capitoletto	Atto N. Data	Organo Debitore	Residui	Competenza	Disponibile
509/08 31/12/2008	2008 0005.00		00045 SEZ. PROV. UNMS DI LUCCA	6,47		0,00
515/08 31/12/2008	2008 0005.00 PERC 3 TRIM 08		00051 SEZ. PROV. UNMS DI MILAN	30,75		0,00
516/08 31/12/2008	2008 0005.00 PERC 3 TRIM 2008		00052 SEZ. PROV. UNMS DI MODEN	43,35		0,00
536/08 31/12/2008	2008 0005.00 PERC A/2009		00095 SEZ. PROV. UNMS DI VERCE	22,00		22,00
539/08 31/12/2008	2008 0005.00 PERC A/2008		00007 SEZ. PROV. UNMS DI ASTI	8,38		0,00
545/08 31/12/2008	2008 0005.00 PERC A /2007		00055 SEZ. PROV. UNMS DI PISA	6,27		0,00
548/08 31/12/2008	2008 0005.00 PER A/2009		00069 SEZ. PROV. UNMS DI PRATO	20,00		0,00
606/08 31/12/2008	2008 0005.00 PERC 4 TRIM 08		00051 SEZ. PROV. UNMS DI MILAN	10,25		0,00
610/08 31/12/2008	2008 0005.00 PERC 4 TRIM 08		00068 SEZ. PROV. UNMS DI POTEN	68,83		68,83
620/08 31/12/2008	2008 0005.00 PERC 4 TRIM 08		00032 SEZ. PROV. UNMS DI FORLI	137,71		103,71
			TOT. CAPITOLO	357,76		198,29
438/08 18/12/2008	2008 0006.00 REGOLARIZZAZIONE DEL 7/7/2008	BOLLETTA N 127	00194 VARIE SEZIONI PROVINCIAL	70,83		70,83
439/08 18/12/2008	2008 0006.00 REGOLARIZZAZIONE DEL 7/7/2008	BOLLETTA N 128	00194 VARIE SEZIONI PROVINCIAL	271,55		271,55
			TOT. CAPITOLO	342,38		342,38
480/08 31/12/2008	2008 0009.00 RIMBORSO PAGAMENTO MEDAGLIA MANGANELLI	D'ORO	00081 SEZ. PROV. UNMS DI SIENA	570,00		0,00
481/08 31/12/2008	2008 0009.00 RESTITUZIONE QUOTE DELEGHE		00014 SEZ. PROV. UNMS DI BOLZA	3,88		0,00
			TOT. CAPITOLO	573,88		0,00

XVI LEGISLATURA - DISEGNI DI LEGGE E RELAZIONI - DOCUMENTI

ELENCO ACCERTAMENTI - ESERCIZIO 2009

N. Data	Annol Capitoletto	Atto N.	Data	Organo Debitore	Residui	Competenza	Disponibile
4/00	2000	0012.00					
01/01/2000	PER ANTICIPAZIONE	RITENUTE	00139	DIPENDENTI SEDE CENTRALE	1.630,57		1.630,57
	FISCALI SU TFR A/1996						
5/00	2000	0012.00					
01/01/2000	PER ANTICIPAZIONE	RITENUTE	00139	DIPENDENTI SEDE CENTRALE	1.093,10		1.093,10
	FISCALI SU TFR A/1999						
434/04	2004	0012.00					
22/12/2004	RITENUTE PER ACCONTO	RITENUTE	00139	DIPENDENTI SEDE CENTRALE	415,49		415,49
	FISCALI SU TFR						
622/05	2005	0012.00					
29/12/2005	PER CONGUAGLI RITENUTE FISCALI A/	RITENUTE	00139	DIPENDENTI SEDE CENTRALE	410,31		410,31
	2005 PER VARIE DIFFERENZE						
477/08	2008	0012.00					
31/12/2008	RIMBORSO ANTICIPAZIONE PAGAMENTO		00515	CONSIGLIO REGIONALE UNMS	1.280,00		0,00
	F24 CO.CO.CO A PROGETTO						
478/08	2008	0012.00					
31/12/2008	PER QUADRETTURA PARTITE DI GIRO		00139	DIPENDENTI SEDE CENTRALE	29,88		29,88
	(ARROTONDAMENTI)						
				TOT. CAPITOLO	4.859,35		3.579,35
623/05	2005	0013.00					
29/12/2005	PER CONGUAGLI RITENUTE PREV.LI E		00139	DIPENDENTI SEDE CENTRALE	366,77		366,77
	ASS.LI VERSATE IN PIU'						
				TOT. CAPITOLO	366,77		366,77
27/01	2001	0014.00					
31/12/2001	SOMMA ANTICIPATA PER ACQUISTO		00022	SEZ. PROV. UNMS DI CATAN	30.987,17		30.987,17
	SEDE						
31/01	2001	0014.00					
31/12/2001	ANTICIPAZIONE PER ACQUISTO SEDE		00015	SEZ. PROV. UNMS DI BRESC	19.583,13		9.253,13
587/05	2005	0014.00					
29/12/2005	RESTITUZIONE SOMMA ANTICIPATA PER		00132	ROCCA UMBERTO	516,46		516,46
	SPESE DI VIAGGIO 2005						
589/05	2005	0014.00					
29/12/2005	RESTITUZIONE SOMMA ANTICIPATA PER		00110	DE BENEDICTIS CRESCENZO	516,46		516,46
	SPESE DI VIAGGIO A/2005						
590/05	2005	0014.00					
29/12/2005	RESTITUZIONE SOMMA ANTICIPATA PER		00117	GIARETTA NAZZARENO	516,46		516,46
	SPESE DI VIAGGIO A/2005						
591/05	2005	0014.00					
29/12/2005	RESTITUZIONE SOMMA ANTICIPATA PER		00118	GIOVANNETTI CLAUDIO	516,46		516,46
	SPESE DI VIAGGIO 2005						
				TOT. Progr.	52.636,14		42.306,14

XVI LEGISLATURA - DISEGNI DI LEGGE E RELAZIONI - DOCUMENTI

ELENCO ACCERTAMENTI - ESERCIZIO 2009

N. Data	Anno/ Capitolo Atto N. Data	Organo Debitore	Residui	Competenza	Disponibile
638/07	2007 0014.00				
31/12/2007	CONTRIBUTO FONDAZIONE FRIULI V.G. 00067 SEZ. PROV. UNMS DI PORDE PER SPESE CONGRESSO		5.000,00		0,00
16/08	2008 0014.00				
128/03/2008	RESTITUZIONE PER ANTICIPAZIONE C/ STIP.	00231 LANNI ANTONIO	1.400,00		1.000,00
227/08	2008 0014.00				
17/09/2008	PER RIMBORSO ANTICIPAZIONE 00030 SEZ. PROV. UNMS DI FIREN ACQUISTO COMPUTER		597,00		597,00
228/08	2008 0014.00				
17/09/2008	PER RIMBORSO ANTICIPAZIONE PER 00036 SEZ. PROV. UNMS DI GROSS ACQUISTO COMPUTER		597,00		597,00
229/08	2008 0014.00				
17/09/2008	PER RIMBORSO ANTICIPAZIONE PER 00005 SEZ. PROV. UNMS DI AREZZ ACQUISTO COMPUTER		597,00		597,00
230/08	2008 0014.00				
17/09/2008	PER RIMBORSO ANTICIPAZIONE PER 00044 SEZ. PROV. UNMS DI LIVOR ACQUISTO COMPUTER		597,00		597,00
231/08	2008 0014.00				
17/09/2008	RIMBORSO FONDO ECONOMATO A/2008 00099 PELLECCIA ANTONIO		1.550,00		1.550,00
337/08	2008 0014.00				
13/10/2008	RESTITUZIONE PER ANTICIPAZIONE 7* RATA TARSU	00042 SEZ. PROV. UNMS DI LECCE	253,78		253,78
347/08	2008 0014.00				
28/10/2008	RESTITUZIONE PER ANTICIPAZIONE 00065 SEZ. PROV. UNMS DI PISA PAGAMENTO CARTELLA ESATTORIALE 399 200800913700036		192,08		192,08
446/08	2008 0014.00				
31/12/2008	TRATTENUTA VOLONTARIA SULLE PFO 00357 VARI SOCI UNMS - SOTTOSC NOV E DIC 2008 - QUOTA SEDI PROV.		86.644,78		0,00
447/08	2008 0014.00				
31/12/2008	RIMBORSO PER ANTICIPAZIONE PREMIO 00561 VARIE SEZIONE PROV.LI UN INAIL 2008		1.315,72		1.315,72
448/08	2008 0014.00				
31/12/2008	RIMBORSO ANTICIPAZIONE ACC TFR 00053 SEZ. PROV. UNMS DI NAPOL IMP NA		387,10		387,10
449/08	2008 0014.00				
31/12/2008	RIMBORSO PER ANTICIPAZIONE TFR 00076 SEZ. PROV. UNMS DI ROMA DIP ROLLO		1.298,18		1.298,18
450/08	2008 0014.00				
31/12/2008	RIMBORSO PER ANTICIPAZIONE PER 00089 SEZ. PROV. UNMS DI TRENT SPESE DI FUNZIONAMENTO SEDE		5.000,00		5.000,00
			TOT. PROGR.	158.065,78	55.691,00

XVI LEGISLATURA - DISEGNI DI LEGGE E RELAZIONI - DOCUMENTI

ELENCO ACCERTAMENTI - ESERCIZIO 2009

N. Data	Anno Capitolo	Atto N. Data	Organo Debitore	Residui	Competenza	Disponibile
451/08 31/12/2008	2008 0014.00 RIMBORSO ANTICIPAZIONE SPESE DI FUNZIONAMENTO CONSIGLIO REGIONALE	00100 ALLODI MICHAELA		1.549,38		1.549,38
452/08 31/12/2008	2008 0014.00 RIMBORSO ANT. FUNZ C. REG.	00348 MILANESE PAOLO		2.582,30		2.582,30
453/08 31/12/2008	2008 0014.00 RIMB ANT. FUNZ CONS REG. LI	00106 CIDDA VALENTINO		2.324,07		2.324,07
454/08 31/12/2008	2008 0014.00 RIMB ANT SPESE FUNZ CONS REG.	00108 CONTINOLO FILIPPO		774,69		774,69
455/08 31/12/2008	2008 0014.00 RIMB ANT SPESE FUNZ CONS. REG. LE	00480 CHIAPPALUPI ALESSANDRO		516,46		516,46
456/08 31/12/2008	2008 0014.00 RIMBORSO SPESE DI REG. LE	00136 VERNALBONE ANTONIO		1.291,15		1.291,15
457/08 31/12/2008	2008 0014.00 RIMB ANTIC CONSIGLIO REG. SPESE DI FUNZ	00113 DOMANINI DARIO		1.032,92		1.032,92
458/08 31/12/2008	2008 0014.00 RIMBORSO SPESE DI REG. LE	00118 GIOVANETTI CLAUDIO		1.032,92		1.032,92
459/08 31/12/2008	2008 0014.00 RIMB ANT SPESE DI FUNZ CONS REG.	00122 MEDURI SANTO		2.582,30		2.582,30
460/08 31/12/2008	2008 0014.00 RIMBORSO ANT SPESE FUNZ CONS REG	00124 MONDELLO ANTONIO		2.324,07		2.324,07
461/08 31/12/2008	2008 0014.00 RIMB ANT SPESE FUNZ CONS REG	00126 PICCINO SANDRO		258,23		258,23
462/08 31/12/2008	2008 0014.00 RIMB ANT SPESE DI FUNZ CONS. REG. LE	00130 RILLA GIANFRANCO		1.032,92		1.032,92
463/08 31/12/2008	2008 0014.00 RIMB ANT SPESE DI FUN CONS REG.	00148 RAMUNDO LUIGI		1.032,92		1.032,92
465/08 31/12/2008	2008 0014.00 RIMB ANT SPESE DI FUNZ CONS REG	00149 LO SARDO CARMELO		516,46		516,46
466/08 31/12/2008	2008 0014.00 RIMB ANT SPESE DI FUNZ CONS REG	00258 CHIOFALO ANTONINO		258,23		258,23
467/08 31/12/2008	2008 0014.00 RIMB ANT SPESE DI FUNZ CONS REG	00295 GAGLIARDI MARCELLO		1.032,92		1.032,92
468/08 31/12/2008	2008 0014.00 RIMB ANT SPESE DI FUNZ CONS REG.	00259 TOGNON BRUNO		1.807,61		1.807,61
				180.015,33		77.640,55
				TOT. PROGR.		

XVI LEGISLATURA - DISEGNI DI LEGGE E RELAZIONI - DOCUMENTI

ELENCO ACCERTAMENTI - ESERCIZIO 2009

N. Data	Anno	Capitolo	Atto N.	Data	Organo	Residui	Competenza	Disponibile
					Debitore			
469/08	2008	0014.00	FUNZ	CONS	00137 VERRECCHIA ANTONIO	516,46		516,46
31/12/2008		RIMB ANT SPESE DI REG.LE						
470/08	2008	0014.00	FUNZ	CONSIGLIO	00335 FIORE GENEROSO	1.291,15		1.291,15
31/12/2008		RIMB ANT SPESE DI REG.						
471/08	2008	0014.00	RIMBORSO PER ANTICIPAZIONE	SPESE	00035 SEZ. PROV. UNMS DI GORIZ	5.000,00		5.000,00
31/12/2008		DI FUNZIONAMENTO SEZ						
472/08	2008	0014.00	RIMBORSO SPESE ANT.	SPESE	DI 00462 CARTA ALDO	516,46		516,46
31/12/2008		VIAGGIO						
473/08	2008	0014.00	ANTICIPAZIONE		00053 SEZ. PROV. UNMS DI NAPOL	2.904,41		2.904,41
31/12/2008		RIMBORSO PER COMPETENZE CASTALDO						
474/08	2008	0014.00	RIMBORSO PER ANTICIPAZIONE	SPESE	00515 CONSIGLIO REGIONALE UNMS	7.720,00		0,00
31/12/2008		PROGETTO GRUPPO MARCHE						
475/08	2008	0014.00	RIMBORSO PER ANTICIPAZIONE	SPESE	00040 SEZ. PROV. UNMS DI L'AQU	5.400,00		5.400,00
31/12/2008		DI AGENZIA IL GIRASOLE PER ACQUISTO IMMOBILE						
476/08	2008	0014.00	RESTITUZIONE N 2 QUOTE TESSERE		00014 SEZ. PROV. UNMS DI BOLZA	34,00		0,00
31/12/2008					TOT. CAPITOLO	203.397,81		93.269,03

XVI LEGISLATURA - DISEGNI DI LEGGE E RELAZIONI - DOCUMENTI

U. N. M. S.

PROSPETTO DEI RESIDUI PASSIVI PER L'ANNO 2009

Cap.	Motivazione del Credito	SOMMA IMPEGNATA	VARIAZIONI	IMP. DEFINITIVO	SOMMA PAGATA	DA PAGARE	ANNOTAZIONI
0002.00	RIMBORSO SPESE DI VIAGGIO A ROMA PER RIUNIONE 2008 C.E. DEL 17/18-12-2008	299,65		299,65	299,65		
0002.00	RIMBORSO SPESE DI VIAGGIO A ROMA PER IMPEGNI 2008 ISTITUZIONALI	282,40		282,40	282,40		
0002.00	RIMBORSO SPESE DI VIAGGIO A ROMA DEL 10/ 12/ 2008 PER INCARCHI ISTITUZIONALI	145,00		145,00	145,00		
0002.00	RIMBORSO SPESE DI VIAGGIO A ROMA DEL 18/ 12/ 2008 C.E.	73,60		73,60	73,60		
0002.00	RIMBORSO SPESE DI VIAGGIO A ROMA DEL 17/ 12/ 2008 C.E.	313,47		313,47	313,47		
0002.00	RIMBORSO SPESE DI VIAGGIO A ROMA DEL 18/ 12/ 2008 C.E.	266,00		266,00	266,00		
0002.00	RIMBORSO SPESE DI VIAGGIO A ROMA DEL 17/ 12/ 2008 C.E.	386,30		386,30	386,30		
0002.00	RIMBORSO SPESE DI VIAGGIO A ROMA DEL 17/ 12/ 2008 C.E.	168,00		168,00	168,00		
0002.00	RIMBORSO SPESE DI VIAGGIO A ROMA PER INCONTRO ON. PELINO DEL 13./11/2008	19,50		19,50	19,50		
0002.00	RIMBORSO SPESE DI VIAGGIO A ROMA PER PARTECIPAZIONE ASSEMBLEA QUADRI FAND DEL 23/10/ 2008	283,17		283,17	283,17		
0002.00	RIMBORSO SPESE DI VIAGGIO A ROMA PER PARTECIPAZIONE C.N. DEL 20/11/2008	199,00		199,00	199,00		
0002.00	RIMBORSO SPESE DI VIAGGIO A ROMA PER C.E DEL 6, 2008 19, 26/11/2008	1.117,17		1.117,17	1.117,17		
0002.00	RIMBORSO SPESE DI VIAGGIO A ROMA DEL 4, 11,18, / 2008 12 -13,19, 26/11E PISA 17/12/2008	808,35		808,35	808,35		
0003.00	SALDO FATTURA N 20081211 DEL 22/12/2008	426,92		426,92	426,92		
0004.00	RIMBORSO SPESE TELEFONICHE	50,00		50,00	50,00		
0006.00	RIMBORSO SPESE DI CARBURANTE AUTO DI SERVIZIO	120,00		120,00	120,00		
0007.00	SALDO FATTURA N 1320 DEL 12/11/2008	330,00		330,00	330,00		
0015.00	RIMBORSO SPESE DI VIAGGIO A ORISTANO ASSEMBLEA SOCI	144,64		144,64	144,64		

XVI LEGISLATURA - DISEGNI DI LEGGE E RELAZIONI - DOCUMENTI

U. N. M. S.

PROSPETTO DEI RESIDUI PASSIVI PER L'ANNO 2009

Cap.	Motivazione del Credito	SOMMA IMPEGNATA	VARIAZIONI	IMP. DEFINITIVO	SOMMA PAGATA	DA PAGARE	ANNOTAZIONI
0015.00	RIMBORSO SPESE DI FUNZIONAMENTO REGIONALE MARCHE 2 SEM 2008	1.049,50		1.049,50	1.049,50		
0015.00	RIMBORSO SPESE DI FUNZIONAMENTO REGIONALE F.V.G. 4 TRIM 2008	123,05		123,05	123,05		
0015.00	RIMBORSO SPESE DI VIAGGIO A ROMA DEL 20/11/2008 C.N.	136,00		136,00	136,00		
0015.00	RIMBORSO SPESE DI FUNZIONAMENTO REGIONALE MESE DI DIC 2008	1.213,66		1.213,66	1.213,66		
0015.00	RIMBORSO SPESE DI FUNZIONAMENTO REGIONALE A/2008	2.105,48		2.105,48	2.105,48		
0015.00	RIMBORSO SPESE DI FUNZIONAMENTO REGIONALE DIC 2008	207,35		207,35	207,35		
0015.00	RIMBORSO SPESE DI FUNZIONAMENTO REGIONALE CAMPANIA ANNO 2008	3.665,08		3.665,08	3.665,08		
0015.00	RIMBORSO SPESE DI FUNZIONAMENTO REGIONALE E.R. 2° E 4° TRIM 2008	1.216,33		1.216,33	1.216,33		
0015.00	RIMBORSO SPESE DI FUNZIONAMENTO REGIONALE A/2008	363,95		363,95	363,95		
0017.00	SALDO FATTURA N 003886 DEL 29/12/2008 - STAMPA	13.165,86		13.165,86	13.165,86		
0019.00	SALDO FATT. N 724 DEL 12/11/2008 + DIFF PER	95,30		95,30	95,30		
0019.00	RIBORSO SPESE DI RAPPRESENTANZA PRESIDENZA NAZ.LE	568,28		568,28	568,28		
0020.00	SPESE BONIFICI SOSPESI N 1322 E N 1532	192,00		192,00	192,00		
0020.00	PER ADDEBITO DIRITTI E BOLLI	57,95		57,95	57,95		
0022.00	RIMBORSO SPESE COMMISSIONI RISORSE E PROSELTISMO	698,90		698,90	698,90		
0027.00	PER DIFF RIT	412,35		412,35	412,35		
0027.00	VERSAMENTO RITENUTE FISCALI SFERRAZZA	500,00		500,00	500,00		
0028.00	PER RITENUTE INAIL DIP A PROGETTO	12,64		12,64	12,64		
0029.00	DIFF PREMIO INAIL	334,53		334,53	334,53		

U.N.M.S.

PROSPETTO DEI RESIDUI PASSIVI PER L'ANNO 2009

Cap. Motivazione del Credito	SOMMA IMPEGNATA	VARIAZIONI	IMP. DEFINITIVO	SOMMA PAGATA	DA PAGARE	ANNOTAZIONI
10029.00 DELEGHE 2 BIM 07 RITORNATOI 2007	1.976,86		1.976,86		1.976,86	
10029.00 RIMBORSO TARSU 2008	154,71		154,71		154,71	
TOTALI GENERALI	33.682,95		33.682,95	30.599,86	3.083,09	

RESIDUI ATTIVI TESSERAMENTO ANNO 2009

SEZIONE	CAP. 3	CAP. 4	CAP. 5	TOTALE
AGRIGENTO	68,00	527,00		595,00
ALESSANDRIA		51,00		51,00
ANCONA		68,00		68,00
AOSTA		102,00		102,00
AREZZO		102,00		102,00
ASCOLI PICENO	68,00	476,00		544,00
AVELLINO		323,00		323,00
BARI	119,00	357,00		476,00
BELLUNO		51,00	17,00	68,00
BERGAMO		170,00		170,00
BOLOGNA	85,00	3.791,00		3.876,00
BOLZANO	17,00			17,00
BRESCIA		187,00		187,00
BRINDISI		119,00		119,00
CAGLIARI	17,00	323,00		340,00
CALTANISSETTA		34,00		34,00
CAMPOBASSO		527,00		527,00
CASERTA	255,00	1.275,00		1.530,00
CASSINO		136,00		136,00
CATANIA		34,00		34,00
CATANZARO	17,00	289,00		306,00
CHIETI	17,00	153,00		170,00
COMO	68,00	34,00		102,00
CREMONA		901,00		901,00
CUNEO		17,00		17,00
FERRARA		136,00		136,00
FIRENZE		2.550,00		2.550,00
FORLI'		306,00		306,00
GENOVA		578,00		578,00
GORIZIA		102,00		102,00
IMPERIA		153,00		153,00
ISERNIA		1.615,00		1.615,00
LATINA	17,00	1.122,00		1.139,00
L'AQUILA		170,00		170,00
LECCO		34,00		34,00
LIVORNO		68,00		68,00
LUCCA		289,00		289,00
MATERA	17,00	17,00		34,00
MESSINA		714,00		714,00
MILANO		527,00	51,25	578,25
MODENA	17,00		32,50	49,50
NAPOLI	153,00	3.961,00		4.114,00
NUORO	4,00	17,00		21,00

XVI LEGISLATURA - DISEGNI DI LEGGE E RELAZIONI - DOCUMENTI

ORISTANO		17,00		17,00
PADOVA		204,00		204,00
PALERMO		136,00		136,00
PARMA		51,00		51,00
PESARO		238,00		238,00
PESCARA	17,00	119,00		136,00
PIACENZA		255,00		255,00
PORDENONE		188,00		188,00
POTENZA	34,00	289,00	139,95	462,95
PRATO		476,00	55,00	531,00
RAGUSA		34,00		34,00
RAVENNA	357,00	2.720,00		3.077,00
REGGIO CALABRIA		102,00		102,00
REGGIO EMILIA		68,00		68,00
RIETI		17,00		17,00
RIMINI		249,00		249,00
ROMA	10.506,00	20.825,00		31.331,00
ROVIGO			7,03	7,03
SALERNO	51,00	238,00	17,00	306,00
SASSARI	34,00	51,00		85,00
SAVONA		493,00		493,00
SIENA		221,00	17,00	238,00
SIRACUSA	68,00	17,00		85,00
SONDRIO		561,00		561,00
TERNI		952,00		952,00
TORINO	119,00	1.496,00		1.615,00
TRIESTE		238,00		238,00
VARESE		68,00		68,00
VENEZIA		204,00		204,00
VERCELLI		930,00		930,00
VERONA		1.139,00		1.139,00
VICENZA		1.887,00		1.887,00
TOTALE	12.159,00	56.889,00	336,73	69.350,73
DELEGHE DICEMBRE		54.138,01		54.138,01
TOTALE	12.159,00	111.027,01	336,73	123.488,74

**UNIONE NAZIONALE MUTILATI PER SERVIZIO
(UNMS)**

ESERCIZIO 2010

RELAZIONE DEL COMITATO ESECUTIVO

RELAZIONE DEL COMITATO ESECUTIVO DELL'UNIONE NAZIONALE MUTILATI PER SERVIZIO
AL RENDICONTO PER L'ESERCIZIO 2010

Signori consiglieri,

il Comitato esecutivo ha redatto il rendiconto per l'esercizio finanziario 2010 con allegato il riepilogo della gestione finanziaria delle sedi provinciali, in ottemperanza all'art. 15 dello Statuto sociale.

Il rendiconto dell'esercizio 2010 evidenzia i risultati della gestione finanziaria e patrimoniale dell'UNMS così come si è sviluppata nel corso dell'esercizio sulla base del bilancio di previsione nonché sulla base delle variazioni deliberate nel corso dell'esercizio del Consiglio stesso.

Il rendiconto si compone di:

- Conto finanziario (entrate e uscite) Sede Centrale;
- Riepilogo della gestione finanziaria (entrate e uscite) delle Sedi Provinciali;
- Situazione patrimoniale;
- Situazione amministrativa;
- Riepilogo di cassa;
- Conto economico;
- Gestione dei residui attivi e passivi;
- Riepilogo inventari beni immobili;
- Tabella titoli Sedi Provinciali;
- Tabella immobili;
- Tabella di raffronto sull'andamento delle voci di entrata e di spesa nel biennio 2009/2010.

I risultati complessivi dell'esercizio finanziario 2010 si compendiano nelle seguenti cifre:

SEDE CENTRALE		
Fondo cassa ad inizio esercizio	€	966.199,08
Somma riscossa	€	<u>2.322.260,74</u>
	€	3.288.459,82
 Somma pagata	 €	 <u>2.385.852,29</u>
Fondo cassa a chiusura esercizio	€	902.607,53
 Residui attivi	 €	 <u>409.503,62</u>
	€	1.312.111,15
 Residui passivi	 €	 <u>162.778,97</u>
Avanzo di amm.ne al 31-12-2010	€	1.149.332,18

SEDI PROVINCIALI

Fondo cassa ad inizio esercizio	€	3.215.212,11
Somma riscossa	€	<u>2.528.815,34</u>
	€	5.744.027,45
Somma pagata	€	<u>2.657.442,16</u>
Fondo cassa a chiusura esercizio	€	3.086.585,29
Residui attivi	€	<u>113.990,76</u>
	€	3.200.576,05
Residui passivi	€	<u>249.524,74</u>
Avanzo di amm.ne al 31-12-2010	€	<u><u>2.951.051,31</u></u>

La gestione finanziaria dell'esercizio 2010 della Sede Centrale ha determinato un avanzo di amministrazione di € 1.149.332,18.

Il conto delle rendite e delle spese mette in evidenza un disavanzo di € 14.567,80 determinato dai seguenti risultati:

Entrate effettive	€	<u>1.360.506,12</u>
Uscite effettive	€	1.375.073,92
Disavanzo di rendita	€	14.567,80
Contro l'accertamento economico di:		
Entrate effettive	€	1.215.547,96
Uscite effettive	€	<u>1.333.327,17</u>
Disavanzo economico	€	117.779,21
Che sommato alla differenza tra:		
Somme accertate	€144.958,16	
Somme impegnate	€ 41.746,75	
		<u>103.211,41</u>
Disavanzo di rendita		<u><u>€14.567,80</u></u>

XVI LEGISLATURA – DISEGNI DI LEGGE E RELAZIONI - DOCUMENTI

Il conto economico presenta un risultato positivo di € 91.153,32 determinato:

-Dalla differenza tra entrate e uscite effettive di parte corrente:	€ 14.567,80	
-Dalla gestione dei residui:		
ATTIVI		
Stanziamenti	€ 451.577,17	
Minore accertamento	€ 46.211,89	
Definitivi	€ 405.365,28	
Riscossi	€ 254.818,63	
Da riscuotere	€ 151.928,48	
		€ 406.741,11
Differenza con lo stanziamento		€ 1.381,83
PASSIVI		
Stanziamenti	€ 196.562,86	
Minori impegni	€ 6.150,34	
Definitivi	€ 190.412,52	
Pagati	€ 70.453,51	
Da pagare	€ 119.959,01	
		€ 190.412,52
-Differenza con lo stanziamento		€ 0
-Dalla sopravvenienza di attività per:		
maggior valore titoli sedi provinciali	€ 122.781,53	
accantonamento TFR pers. dip. s.p.	€ 4.791,42	
maggior accertamento res. Attivi	€ 1.381,83	
maggior valore mobilio e macchine s.p.	€ 53.666,12	
Totale		€ 192.620,00
-Dalla insussistenza di attività per:		
quota svalutazione beni patrimoniali SC. e SP.	€ 53.554,07	
accantonamento TFR personale dipendente SC	€ 29.109,83	
minor accertamento residui attivi	€ 46.211,89	
minor valore mobilio e macchina SC.	€ 11.747,51	
accantonamento TFR personale dipendente SP	€ 4.791,42	
Totale		- 145.414,72
-Dalla insussistenza di passività per:		
minor valore fondo svalut. beni patrimoniali SC.	€ 5.944,48	
minor valore fondo svalut. beni patrimoniali SP.	€ 28.488,28	
minor accertamento residui passivi	€ 6.150,34	
minor valore accanton. TFR per liquidaz. Pers. Dip.	€ 17.931,74	
		58.514,94
Risultato del conto economico portato in aumento allo Stato dei capitali		€ 91.153,32

XVI LEGISLATURA – DISEGNI DI LEGGE E RELAZIONI - DOCUMENTI

Il conto patrimoniale è costituito da una attività netta complessiva a fine esercizio di € 3.451.060,26 data dalla gestione finanziaria che ha determinato un avanzo di amministrazione di € 1.149.332,18 e dall'attivo netto patrimoniale di € 2.301.728,08 dato dalla differenza tra le attività patrimoniali di € 2.987.976,48 e le passività patrimoniali di € 686.248,40.

Il patrimonio netto a fine esercizio è aumentato rispetto all'esercizio precedente di € 163.034,53 determinato principalmente dall'acquisto di titoli da parte delle Sedi provinciali per un maggior valore di € 122.781,53 e dall'acquisto di beni mobili e attrezzature per uffici delle Sedi provinciali e centrale.

Il Titolo II – cose di terzi, presenta un saldo attivo di € 360.730,11 per deposito c/o l'INA del TFR del personale dipendente SC e periferico e un saldo passivo di € 360.730,11 per indennità di liquidazione personale dipendente SC e periferico. Il Titolo II presenta un incremento rispetto all'esercizio 2010 di € 15.969,61 dato dalla differenza tra € 33.969,51 per accantonamento TFR e € 17.931,74 per rimborso indennità di liquidazione personale dimesso.

Per una migliore valutazione dei risultati della gestione, di seguito si riportano i dati posti a confronto con quelli dell'esercizio precedente:

VOCI	ESERCIZIO 2009	ESERCIZIO 2010	DIFFERENZA + O -
ENTRATE EFFETTIVE	1.258.863,24	1.360.506,12	+101.642,88
USCITE EFFETTIVE	1.633.918,88	1.375.073,92	-258.844,96
RISULTATO FINANZIARIO	-375.055,64	-14.567,80	+360.487,84
AVANZO CASSA	966.199,08	902.607,53	-63.591,55
AVANZO DI AMMINISTRAZIONE	1.221.213,39	1.149.332,18	-71.881,21
AVANZO ECONOMICO	-400.767,03	91.153,32	+491.920,35
PATRIMONIO NETTO COMPLESSIVO	3.359.906,94	3.451.060,26	+91.153,32
RESIDUI ATTIVI	451.577,17	409.503,62	-42.073,55
RESIDUI PASSIVI	196.562,86	162.778,97	-33.783,89

La tabella di seguito riportata evidenzia i dati per centro di costo ed il loro rapporto percentuale rispetto al totale e le differenze percentuali rispetto all'esercizio 2009

ENTRATE CORRENTI

DESCRIZIONE	IMPORTO	% RISPETTO AL TOT. ENTRATE	% A/2009	DIFF. % RISPETTO ES. 2009 + O -
CONTRIBUTO STATALE	516.000,00	37,93%	40,99%	-3,06%
INTERESSI ATTIVI	4.053,93	0,30%	0,55%	-0,25%
TESSERAMENTO	570.357,84	41,92%	48,89%	-6,97%
ENTRATE DIVERSE	270.094,35	19,85%	9,57%	+10,28%
TOTALE	1.360.506,12	100%	100%	

USCITE CORRENTI

DESCRIZIONE	IMPORTO	% RISPETTO AL TOTALE USCITE	% ANNO 2009	DIFF. % RISPETTO ES. 2009 + O -
SPESE CONGRESSO	0	0	0%	0%
SPESE FUNZIONAMENTO ORGANI DELL'ENTE CAP. 2-15-22	270.249,84	19,65%	17,14%	+2,51%
SPESE PERSONALE DIPENDENTE CAP. 8-9-10-11	504.929,82	36,72%	23,70%	+13,02%
SPESE FUNZIONAMENTO DEI SERVIZI CAP. 3-4-5-6-7-14-16-19- 20-21	177.674,65	12,92%	14,32%	-1,40%
SPESE DI PROMOZIONE SOCIALE CAP. 13- 17-18-23-24	380.333,89	27,66%	43,03%	-15,37%
CONSULENZE LEGALI - TECNICO AMMINISTRATIVE CAP. 12	41.885,72	3,02%	1,81%	+1,24%
TOTALE	1.375.073,92	100,00%	100%	

Il quadro riassuntivo delle entrate correnti evidenzia una contrazione delle entrate effettive ordinarie pari al 10,28% dovuto principalmente ad una minore entrata per tesseramento soci (-6,97%) e un aumento delle entrate effettive straordinarie (+10,28%) dovuto alla riscossione del 5 per mille relativo al 2007 di € 267.970,99.

Il quadro riassuntivo delle uscite evidenzia un incremento del 13,02% delle spese per il personale dipendente dovuto all'assunzione di 9 unità con contratto a progetto destinati alla gestione dell'Agenzia per il lavoro nelle sedi di: Sede Centrale, Napoli, Salerno, Catania, Teramo.

Mentre si evidenzia una contrazione delle spese di promozione sociale (-15,37%).

Non è difficile immaginare le gravi difficoltà gestionali generate dalla situazione sopra rappresentata. Dal momento che un tale livello di finanziamento non solo impedisce qualsiasi politica di sviluppo e di investimento ma rende difficoltoso garantire perfino la copertura delle esigenze di carattere obbligatorio e insopprimibili per la normale vita gestionale dell'Ente (spese per retribuzioni e funzionamento).

In questi ultimi anni stiamo assistendo ad una sensibile riduzione delle uniche entrate certe derivanti dal tesseramento e quindi con una ulteriore difficoltà gestionale al fine di mantenere gli impegni di spesa. Tra questi vale la pena sottolineare quelli che hanno avuto un impatto significativo sull'esercizio in corso e i cui effetti ricadranno anche nei prossimi: sostenimento delle spese per l'Agenzia per il lavoro a totale carico della Sede Centrale.

Ancora una volta si rende necessario sottolineare l'importanza di intraprendere nuove iniziative per dare ai soci servizi che possano nello stesso tempo garantire all'Ente un ritorno economico indispensabile per colmare il disavanzo tra entrate effettive ed uscite effettive.

I dati fin qui esposti, confermano come anche per il corrente anno l'Unione ha proseguito l'attuazione e la programmazione degli obiettivi per lo sviluppo dell'immagine e per assolvere gli scopi statutari.

In proposito è da rilevare come anche nel decorso 2010, l'azione dell'Unione è stata "frenata" dalla situazione politico/economico mondiale e dall'esigenza, in nome dei parametri economici Europei, di ridurre lo squilibrio tra entrate e le uscite.

Soprattutto sul piano pensionistico/legislativo, non possiamo, perciò, non evidenziare i due grandi fattori che, superando la volontà della Presidenza e degli organi centrali hanno ancora influito sulla soluzione, anche parziale, delle nostre giuste rivendicazioni e cioè:

- a) progressivo disinteresse del Parlamento alle attese degli invalidi, pur alla presenza di alcuni, precisi punti di riferimento (es. onorevoli Bianconi, Pelino, Bobba, Sen. Butti ecc)
- b) contrarietà del Governo a provvedimenti implicanti aumenti di spesa o riduzioni di entrata

Le rivendicazioni pensionistiche legislative

Accanto alle ben note proposte di legge (anche in forma bipartisan) per

- la revisione della pensione base tabellare;
- la perequazione dei trattamenti previdenziali e risarcitori con gli analoghi emolumenti previsti in campo europeo
- l'estensione del diritto all'assegno supplementare in favore delle vedove dei grandi invalidi per servizio

particolare attenzione è stata rivolta circa:

- **la possibilità di una "presenza" del Sodalizio, con un proprio esperto/rappresentante, nell'ambito delle varie CMO e del Comitato di verifica delle cause di servizio, di cui alla proposta di legge atto**

Camera n. 2360 on. Pelino, ora all'esame della Commissione lavoro della Camera

- **il riconoscimento alle Associazioni “ storiche” di tutela dei disabili** di svolgere attività d'informazione, assistenza e tutela con i poteri di rappresentanza attribuiti ai Patronati (**di cui alla proposta di legge – atto Camera n. 1732 dell'on. Porcu**, adesso all'esame della Commissione Affari sociali della Camera

senza, ovviamente, dimenticare come l'azione più pregnante è stata poi rivolta all'annoso problema del riconoscimento della **defiscalizzazione parziale (decimisti) o totale (percentualisti) delle pensioni privilegiate.**

Sin dal mese di gennaio dettagliati promemoria, via via aggiornati nei contenuti rispetto ai provvedimenti all'esame del Parlamento, sono stati trasmessi al Presidente del Consiglio, ai ministri per i Rapporti con il Parlamento e riforme istituzionali, del Lavoro e previdenza sociale, della Riforma nella P.A., della Difesa, dell' Economia e finanze, dell' Interno, della Giustizia, , ai sottosegretari alla Presidenza del Consiglio, ecc, e a senatori e deputati “ amici della categoria”. Non da ultimo, è da ricordare la “ lettera aperta” al Presidente del Consiglio Silvio Berlusconi pubblicata il 24 novembre sui quotidiani il Corriere della Sera e il Tempo

L'agenzia per il lavoro

In questo settore e in un futuro assetto organizzativo dell'Unione dal punto di vista di una sempre maggiore attenzione alla realizzazione dei bisogni individuali degli associati e delle loro famiglie, è proseguito il progetto, “**pilota**”, **autorizzato dal Ministero del lavoro per l'esercizio dell'attività d'intermediazione** presso la Sede centrale e nelle sedi UNMS di Catania, Napoli, Salerno e Teramo con la contestuale iscrizione *nell'Albo delle Agenzie del Lavoro* che sta offrendo, attraverso la collaborazione d'operatori con adeguate competenze professionali, consulenza e assistenza ai soci (e non) e loro familiari nella mediazione tra la domanda e l'offerta di lavoro, nella raccolta di curriculum, nella preselezione e costituzione di banche dati e d'orientamento professionale rispetto alle effettive esigenze delle aziende.

Progetto politiche sociali

Nell'ambito di tale programma, dopo lo svolgimento dei tre proficui incontri con i responsabili regionali delle varie aree geografiche (Como 13/14 marzo 2009 area nord, Roma 14/15 maggio area centro, Roma 15/16 ottobre area sud e isole) , per esaminare le varie situazioni territoriali , con interventi, chiarimenti e proposte, durante il corrente anno è emersa l'opportunità di programmare nuovi cicli d'incontri per realizzare le finalità previste dal progetto, in particolare per: a) istituire, con qualificati dirigenti, idonee commissioni per la stesura delle modifiche allo Statuto e al Regolamento, b) uniformare, nel rispetto dei rispettivi ruoli, le attività dei Consigli regionali e delle sezioni provinciali, c) ampliare il sistema informatico, incrementando l'utilizzo degli indirizzi e mail, d) esaminare gli aspetti legati all'attribuzione del codice fiscale regionale

L'osservatorio sulla disabilità

Sulla base del recepimento, con legge 18/2009, della Convenzione delle Nazioni Unite sui diritti delle persone con disabilità, il Ministero del lavoro e delle politiche sociali, con decreto del 30 novembre ha costituito l'**Osservatorio sulle condizioni delle persone con disabilità** che, con compiti consultivi e di supporto tecnico/scientifico si dovrà occupare dell'elaborazione di una serie di proposte in materia con particolare riferimento: **1)** sviluppo dei diritti e integrazione dei disabili sulla base della legislazione nazionale e internazionale **2)** raccolta di dati statistici e realizzazione di studi e ricerche sul tema **3)** predisposizione della relazione sullo stato di attuazione delle politiche sulla disabilità

Dell'Osservatorio fanno parte oltre a vari Enti Istituzionali, anche alcune tra le realtà più rappresentative del mondo dell'Associazionismo **tra cui la Presidenza dell'Unione.**

L'informatizzazione e l'aggiornamento dell'Unione

Pur con le prevedibili difficoltà burocratiche e tecniche, nel mese di ottobre è stato totalmente rinnovato il nostro sito Internet www.unms.it. Nel nuovo indice argomenti è ora possibile consultare i principali temi in materia pensionistica/legislativa, le maggiori notizie provenienti dalle varie amministrazioni, le iniziative del Sodalizio e uno spazio dedicato al *Corriere dell'Unione* con la possibilità di poterne scaricare i "vecchi numeri"

In questo "programma informatico" il progetto approvato, a fine novembre, dal Comitato esecutivo per l'**Archiviazione digitale dei dati** ove i documenti contabili originali (verbali, estratti conto, prima nota cassa, giustificativi di entrata e di spesa) rimarranno presso le sedi periferiche mentre alla Sede centrale dovranno essere inviate solo le relative fotocopie che scansionate (e poi distrutte) in formato PDF saranno raggruppate per sezione e Consiglio regionale e archiviate su supporto digitale Dvd con innegabili, intuibili vantaggi quali: a) eliminazione dell'archivio cartaceo della Sede centrale, b) possibilità di mantenere i dati per un tempo infinito c) maggiore efficienza e controllo dei documenti che saranno sempre consultabili da ogni computer

Proselitismo

Come avvenuto nel passato anche nel 2010 l'impegno è stato indirizzato a diffondere maggiormente il periodico Associativo in tutte le diramazioni civili e militari dello Stato. Da qui il rinnovato appello **ai dirigenti di tutte le sezioni provinciali a segnalare il nome di un certo numero di dipendenti e funzionari pubblici cui inviare, in omaggio, il Corriere dell'Unione in modo che, a loro volta, possano essere promotori del messaggio e dell'azione associativa.**

Inoltre nell'anno in corso l'Ufficio stampa dell'Unione, considerando che il mondo dell'informazione ha subito una profonda trasformazione e alle tre classiche distinzioni: carta stampata, radio e televisione si è affiancata la presenza dominante d'Internet, ha elaborato numerosi "avvisi" per far giungere ai vari canali di comunicazione il "messaggio associativo"

Tra tali finalità si è inserito, a luglio, il lancio del progetto **Eticard**, quale carta servizi da estendere su base interassociativa collegata all'attivazione di un sistema informatico che potrà/dovrà gradualmente sostituire la tessera associativa ed essere, soprattutto, utilizzata per conseguire sconti e risparmi presso organismi (*nazionali, regionali o provinciali*) convenzionati, rispetto ai quali, sulla base dell'accordo UNMS, ANMIL, e ANMIC, la Presidenza dell'Unione ha avviato incontri e trattative con diverse realtà imprenditoriali e aziendali.

Tra le altre iniziative quella indirizzata a una possibile collaborazione UNMS/ CO.CE.R per programmare le ragionevoli azioni comuni, in particolare, affinché il personale in servizio e in quiescenza non sia "abbandonato" nelle varie fasi connesse con l'iter del riconoscimento della causa di servizio e, quella, presso la Direzione generale del personale militare (PREVIMIL), per la stesura di un protocollo che ci possa consentire, nei casi più gravi e importanti, di avere un canale di accesso preferenziale nei vari uffici

per una sollecita definizione del provvedimento.

E',infine, da ricordare l'azione intrapresa nei confronti dell'INPDAP affinché sia valutata la possibilità che il *Consiglio di indirizzo e vigilanza e sue strutture territoriali* possa essere integrato da un membro designato dal nostro Sodalizio.

Il Comitato esecutivo, nella convinzione di aver operato nel miglio modo possibile, sottopone, quindi, il presente elaborato al Consiglio nazionale, previo esame del Collegio centrale dei sindaci, per la definitiva approvazione.

Roma, 26-05-2011

Il Comitato Esecutivo

RELAZIONE DEL COLLEGIO SINDACALE

VERBALE N. 254

Il giorno nove del mese di giugno dell'anno duemilaundici alle ore 10.00 presso la sede Centrale dell'U.N.M.S. di Roma, via Savoia 84, si è riunito il Collegio Sindacale nelle persone di :

Rag. Achille Gallaccio – Presidente

Dr. Angelo Di Rito – membro effettivo

Sig. Aldo Carta – membro effettivo.

Il Collegio provvede alla stesura della seguente Relazione del Bilancio Consuntivo dell'U.N.M.S. esercizio 2010:

UNIONE NAZIONALE MUTILATI PER SERVIZIO

00198 ROMA VIA SAVOIA, 84

C.F. 80086270586

**RELAZIONI DEL COLLEGIO CENTRALE DEI SINDACI
AI SENSI DELL'ART. 2429 C.C. SUL BILANCIO DELL'ESERCIZIO 2010**

Signori Consiglieri,

questo Collegio è stato nominato dal Congresso Nazionale dei soci in data 26-27-29/09/2007.

A questo Collegio sono state affidate anche le funzioni di controllo contabile ai sensi dell'Art. 2409 bis e seguenti del C.C.

Pertanto, nel corso dell'esercizio questo Collegio ha operato sia i controlli di cui all'Art. 2403 che i controlli di cui all'Art. 2409 ter del c.c.

Il Bilancio consuntivo 2010 Vi permette di valutare in tutti i suoi aspetti la gestione realizzata nell'esercizio, nella dialettica delle entrate e delle spese, nell'osservanza dei limiti posti da una politica di rigore coerente all'esigenza di contenimento delle spese.

Il documento mette in evidenza i risultati degli indirizzi programmatici seguiti, sia in ordine all'efficacia amministrativa, sia in ordine agli effetti della politica finanziaria - amministrativa dell'Unione.

Il Bilancio Consuntivo consente quindi di fare il punto sulla situazione economica e finanziaria attraverso l'esposizione dei dati di cui si riassumono e si concretano le risultanze della gestione.

Attività di controllo ex Art. 2403 C.C.

Il Collegio ha vigilato sull'osservanza della legge e dello Statuto e sul rispetto dei principi di corretta amministrazione.

Nel corso dell'esercizio, ai sensi dell'art. 2404 c.c. il Collegio si è riunito ed ha acquisito conoscenza e vigilato sull'adeguatezza dell'assetto organizzativo dell'associazione tramite riunioni tenutesi presso la sede centrale e tramite la raccolta di informazioni dei Responsabili delle funzioni.

A tale riguardo, il Collegio con verbale n° 253 del 10 marzo 2011 che si richiama in questa relazione, ha evidenziato ogni necessità per il rispetto dei principi di corretta amministrazione e per un migliore funzionamento dell'Ente.

Si da atto delle prime iniziative intraprese al riguardo del Comitato Esecutivo.

Con riferimento al processo di formazione del Bilancio di esercizio al 31/12/2010 è stata valutata l'adeguatezza del sistema amministrativo e contabile, nonché l'affidabilità di quest'ultimo a rappresentare correttamente i fatti di gestione, mediante l'ottenimento di informazioni dai responsabili delle funzioni e l'esame dei documenti gestionali.

Osservazioni e proposte sul bilancio d'esercizio.

E' stato esaminato il bilancio chiuso al 31/12/2010 in merito al quale riferisce quanto segue.

Il bilancio consuntivo dell'associazione, rappresenta con chiarezza e completezza i fatti gestionali dell'esercizio.

La corrispondenza del bilancio alle scritture contabili e la conformità alle norme che lo disciplinano è stata verificata mediante attività di controllo contabile per la quale esprimiamo apposito giudizio professionale di seguito riportato.

E' stata verificata la rispondenza del bilancio ai fatti e alle informazioni di cui si è a conoscenza alla data di emissione del presente parere a seguito dell'espletamento dei propri doveri e non ci sono osservazioni al riguardo.

Il Collegio, tuttavia, deve nuovamente portare alla Vostra attenzione quanto già fatto presente a chiusura degli esercizi 2008 e 2009:

- 1) é indispensabile un adeguamento dell'attività operativa in tutte le articolazioni territoriali in relazione al concretizzarsi sempre di più del "federalismo istituzionale".
- 2) é indispensabile meglio regolamentare l'attività sociale delle Sedi Provinciali, magari riconoscendo loro una più chiara autonomia gestionale, più mirata alle finalità di carattere sociale, civile, culturale, assistenziale, con servizi agli associati sempre più richiesti e adeguati alle nuove esigenze.
- 3) é indispensabile la regolarizzazione dell'attività operativa degli Organi Periferici regionali, che nel contesto del federalismo istituzionale vanno ad assumere un ruolo di assoluta importanza per l'attività associativa dell'Unione.

I nuovi regolamenti, a nostro avviso, dovranno, con regole precise e chiare stabilire le competenze operative, eliminare conflittualità d'interessi gestionali, eliminare sovrapposizioni di compiti o di cariche nello spirito democratico cui si ispira la L. 7 Dicembre 2000, n° 383 e infine meglio stabilire i controlli interni operativi e gestionali per evitare incomprensioni, indecisioni e abusi.

Il Collegio ha preso comunque atto della nomina della Commissione per i nuovi regolamenti associativi, a cui peraltro questo Consiglio Nazionale dovrebbe dare precise indicazioni e stabilire nuovi indirizzi nel rispetto della legge e dello statuto, ma che ancora non ha provveduto.

Il Collegio ha preso altresì atto della nomina della Commissione per le modifiche statutarie che si rendessero necessarie in correlazione alle necessità regolamentari e possibili ai sensi dell'art. 13, comma 3 dell'attuale statuto. Il Collegio si riserva di esprimere il suo parere sulle eventuali proposte.

Il Collegio infine, ancora una volta, deve richiamare una particolare attenzione di tutti gli organi dell'Unione, sul continuo decrescere del numero degli iscritti di quasi tutte le Sezioni provinciali. Il fenomeno va affrontato con immediatezza responsabilizzando le sedi periferiche per una attività istituzionale più intensa e più visibile e per un'assistenza in servizi più qualificati e più attuali ai problemi personali e della Categoria. Va poi sempre più incrementato il proselitismo anche sotto il profilo dei soci "simpatizzanti" coinvolgendo il mondo della scuola e del lavoro.

Verifiche di cui all'art. 2409 ter c.c.

Questo Collegio ha effettuato le verifiche di cui all'art. 2409 ter c. 1 lett. B del codice civile sul bilancio di esercizio dell'Unione Nazionale Mutilati per servizio, chiuso al 31/12/2010 la responsabilità nella redazione del bilancio compete ai componenti il Comitato Esecutivo.

E' nostra responsabilità del giudizio professionale espresso sul bilancio e basato sulle suddette verifiche.

Il bilancio consuntivo dell'esercizio chiuso al 31/12/2010, si compone del Rendiconto Generale del Patrimonio e del Conto economico delle Rendite e delle Spese del Conto Finanziario di gestione delle Entrate e delle Uscite con allegato il riepilogo della gestione finanziaria delle Sedi Provinciali e della Relazione del Comitato Esecutivo.

Il Bilancio consuntivo, così composto e che viene presentato al Vostro esame e alla vostra approvazione, evidenzia un **avanzo di amministrazione di € 1.149.332,18** determinato dalla gestione finanziaria della Sede Centrale, come dal seguente quadro riassuntivo della gestione:

U.N.M.S. - SEDE CENTRALE

QUADRO RIASSUNTIVO DELLA GESTIONE FINANZIARIA – ESERCIZIO 2010

– FONDO DI CASSA INIZ. ESERCIZIO	€ 966.199,08 +
– RISCOSSIONE NELL'ESERCIZIO	€ 2.322.260,74 +
– PAGAMENTI NELL'ESERCIZIO	€ 2.385.852,29 -
– FONDO DI CASSA CHIUS. ESERCIZIO	€ 902.607,53 =
– RESIDUI ATTIVI	€ <u>409.503,62 +</u>
– SOMMA	€ 1.312.111,15 =
– RESIDUI PASSIVI	€ <u>162.778,97 -</u>
AVANZO DI AMMINISTRAZIONE AL 31/12/2010	€ 1.149.332,18

Il Conto delle rendite e delle spese evidenzia un **avanzo di rendita di € 14.567,80**.

Il Conto economico presenta un **risultato positivo di € 91.153,32** che viene portato in aumento allo stato dei capitali.

Il Conto Patrimoniale è costituito da una **attività netta complessiva** al 31/12/2010 di € **3.451.060,26**.

Il Patrimonio netto al 31/12/2010 è aumentato rispetto all'esercizio precedente di € 163.034,53 determinato principalmente dall'acquisto di titoli da parte delle sedi provinciali per un maggior valore di € 122.781,53 e dall'acquisto di beni mobili ed attrezzature.

Anche la gestione finanziaria delle sedi provinciali presenta un **avanzo di amministrazione di € 2.951.051,31** come dal seguente quadro riassuntivo della gestione:

SEDI PROVINCIALI U.N.M.S. -----

QUADRO RIASSUNTIVO DELLA GESTIONE FINANZIARIA – ESERCIZIO 2010

–FONDO CASSA INIZIO ESERCIZIO	€ 3.215.212,11 +
–RISCOSSIONI NELL'ESERCIZIO	€ 2.528.815,34 +
–PAGAMENTI NELL'ESERCIZIO	€ 2.657.442,16 -
–FONDO DI CASSA A CHIUS. ESERCIZIO	€ 3.086.585,29 =
–RESIDUI ATTIVI	€ 113.990,76 +
–SOMMA	€ 3.200.576,05 =
–RESIDUI PASSIVI	€ 249.524,74 -
AVANZO AI AMMINISTRAZIONE AL 31/12/2010	€ 2.951.051,31

Per una migliore valutazione dei risultati della gestione della **Sede Centrale**, di seguito si riportano i dati posti a confronto con quelli dell'esercizio precedente:

VOCI	ESERCIZIO 2009	ESERCIZIO 2010	DIFFERENZA + O -
ENTRATE EFFETTIVE	1.258.863,24	1.360.506,12	+101.642,88
USCITE EFFETTIVE	1.633.918,88	1.375.073,92	-258.844,96
RISULTATO FINANZIARIO	-375.055,64	-14.567,80	+360487,84
AVANZO CASSA	966.199,08	902.607,53	-63.591,55
AVANZO DI AMMINISTRAZIONE	1.221.213,39	1.149.332,18	-71.881,21
AVANZO ECONOMICO	-400.767,03	91.153,32	+491.920,35
PATRIMONIO NETTO COMPLESSIVO	3.359.906,94	3.451.060,26	+91.153,32
RESIDUI ATTIVI	451.577,17	409.503,62	-42.073,55
RESIDUI PASSIVI	196.562,86	162.778,97	-33.783,89

La relazione del Comitato Esecutivo, inoltre, evidenzia i dati per centro di costo ed il loro rapporto percentuale rispetto al totale e le differenze percentuali rispetto all'esercizio 2009.

Le differenze più significative sono - **6,97%** delle entrate riferite al tesseramento, un **+13,02%** della spesa per il personale dipendente e un - **15,37%** della spesa per l'attività di promozione sociale.

Le verifiche sono state pianificate e svolte al fine di acquisire ogni elemento necessario per accertare se il bilancio di esercizio sia viziato da errori significativi e se risulti, nel suo complesso, attendibile.

Il procedimento di verifica comprende l'esame a campione degli elementi probativi a supporto dei saldi e delle informazioni contenute nel bilancio, nonché la valutazione dell'adeguatezza e della correttezza dei criteri contabili utilizzati e della ragionevolezza delle stime effettuate dal Comitato Esecutivo.

Riteniamo che il lavoro svolto fornisca una ragionevole base per l'espressione del nostro giudizio professionale.

A nostro giudizio il bilancio di esercizio dell'Unione al 31/12/2010 è conforme alle norme che ne disciplinano i criteri di redazione; esso pertanto è redatto con chiarezza e rappresenta in modo veritiero e corretto la situazione patrimoniale e finanziaria e il risultato economico delle rendite e delle spese dell'Associazione.

In considerazione di quanto sopra, si propone al Consiglio Nazionale di approvare il Bilancio di esercizio chiuso al 31/12/2010 così come redatto dal Comitato Esecutivo.

La riunione ha avuto termine alle ore 13,00.

Letto, firmato e sottoscritto.

Il Collegio Sindacale

Rag. Achille Gallaccio

Dott. Angelo Di Rito

Sig. Aldo Carta

BILANCIO CONSUNTIVO

CONTO FINANZIARIO

ANNO 2010

XVI LEGISLATURA - DISEGNI DI LEGGE E RELAZIONI - DOCUMENTI

U.N.M.S.

GESTIONE DELLE ENTRATE IN EURO ESERCIZIO 2010 - PARTE PRIMA

Codice Mec.	Capitolo	PREVISIONI			SOMME ACCERTATE			Pag. 1
		INIZIALI	VARIAZIONI	DEFINITIVE	RISCOSSE	DA RISCOUERE	TOT. ACCERT.	
		1.217.946,96	3.266,43	1.221.213,39	966.199,08	966.199,08		-1.221.213,39
	FONDO INIZIALE DI CASSA	966.199,08		966.199,08				
TITOLO 1 - ENTRATE EFFETTIVE								
CATEGORIA 1								
ENTRATE EFFETTIVE ORDINARIE								
000000	0001.00							
	CONTRIBUTO DELLO STATO PER IL FUNZ	516.000,00		516.000,00	516.000,00	516.000,00		
	IONAMENTO DEI SERVIZI	516.000,00		516.000,00				
000000	0002.00							
	INTERESSI E PREMI SU TITOLI A REDD	15.000,00		15.000,00	169,29	169,29		-10.946,07
	ITO FISSO E GIACENZE BANCARIE	15.000,00		15.000,00	3.322,59	4.053,93		-11.508,12
					731,34	4.223,22		
000000	0003.00							
	PERCENTUALI SU TESSERAMENTO NUOVE	34.000,00		34.000,00	12.261,00	2.619,76		17,00
	ISCRIZIONI	34.000,00		34.000,00	3.740,00	425,00		-29.835,00
					16.001,00	3.044,76		-17.999,00
000000	0004.00							
	PERCENTUALI SU TESSERAMENTO RINNOV	680.000,00		680.000,00	105.095,10	60.979,52		1.275,00
	C TESSERA	680.000,00		680.000,00	421.896,59	143.662,99		-114.440,52
					526.991,69	204.642,41		-153.008,31
000000	0005.00							
	ENTRATE DIVERSE	5.000,00		5.000,00	497,77	22,00		89,83
		5.000,00		5.000,00	494,43	138,93		-4.366,64
					992,20	160,93		-4.007,80
* TOTALE CATEGORIA 1								
		1.250.000,00		1.250.000,00	118.023,16	63.621,28		1.381,83
		1.250.000,00		1.250.000,00	945.453,61	144.958,16		-159.588,23
					1.063.476,77	208.579,44		-186.523,23
CATEGORIA 2								
ENTRATE EFFETTIVE STRAORDINARIE								
000000	0006.00							
	ELARGIZIONI ED OBLAZIONI	516,00		516,00				-516,00
		516,00		516,00				-516,00

XVI LEGISLATURA - DISEGNI DI LEGGE E RELAZIONI - DOCUMENTI

U. N. M. S.

GESTIONE DELLE ENTRATE IN EURO ESERCIZIO 2010 - PARTE PRIMA

Codice Mec.	Capitolo	PREVISIONI		SOMME ACCERTATE		DIFFERENZE	
		INIZIALI	VARIAZIONI	DEFINITIVE	RISOSSE		DA RISCOUTERE
TITOLO 2 - ENTRATE IN CONTO CAPITALE							
000000	0010.00	RS					
	ALIENAZIONE E VENDITA DI BENI PATR	CP					
	IMONIALI	CS					
		T					
000000	0011.00	RS					
	VALORI IN DEPOSITO	CP	18.000,00	18.000,00	17.931,74	17.931,74	-68,26
		CS	18.000,00	18.000,00	17.931,74	17.931,74	-68,26
		T					
TOTALE TITOLO 2							
		RS	18.000,00	18.000,00	17.931,74	17.931,74	-68,26
		CP	18.000,00	18.000,00	17.931,74	17.931,74	-68,26
		CS					
		T					

Pag. 3

XVI LEGISLATURA - DISEGNI DI LEGGE E RELAZIONI - DOCUMENTI

U. N. M. S.

GESTIONE DELLE ENTRATE IN EURO ESERCIZIO 2010 - PARTE PRIMA

Codice Mec.	Capitolo	PREVISIONI			SOMME ACCERTATE		DIFERENZE
		INITIALI	VARIAZIONI	DEFINITIVE	RISCOSE	DA RISCOUTERE	
DESCRIZIONE							
TITOLO 3 - PARTITE DI GIRO E CONTABILITA' SPECIALI							
000000	0012.00	RS			140.000,00		
RITENUTE ERARIALI		CP	140.000,00		140.000,00	129.532,61	129.532,61
		CS	140.000,00		140.000,00	129.532,61	129.532,61
		T					
000000	0013.00	RS			141.000,00		
RITENUTE PREVIDENZIALI ED ASSISTENZIALI		CP	120.000,00	21.000,00	141.000,00	141.041,03	141.041,03
ZIUALI		CS	120.000,00	21.000,00	141.000,00	141.041,03	141.041,03
		T					
000000	0014.00	RS			218.943,14		
ANTICIPAZIONI E RIMBORSI		CP	800.000,00		800.000,00	133.487,36	218.943,14
		CS	800.000,00		800.000,00	563.388,77	676.005,75
		T				696.876,13	894.948,89
000000	0015.00	RS			1.032,00		
SOMME DI TERZI DA DESTINARSI		CP	1.032,00		1.032,00		
		CS	1.032,00		1.032,00		
		T					
TOTALE TITOLO 3		RS			218.943,14	133.487,36	218.943,14
		CP	1.061.032,00	21.000,00	1.082.032,00	833.962,41	946.579,39
		CS	1.061.032,00	21.000,00	1.082.032,00	967.449,77	1.165.522,53
		T				198.072,76	1.165.522,53

Pag. 4

XVI LEGISLATURA - DISEGNI DI LEGGE E RELAZIONI - DOCUMENTI

U. N. M. S.

GESTIONE DELLE ENTRATE IN EURO ESERCIZIO 2010 - RIEPILOGO PARTE PRIMA

Codice Mec.	Capitolo	PREVISIONI			SOMME ACCERTATE			DIFFERENZE
		INIZIALI	VARIAZIONI	DEFINITIVE	RISCOSSE	DA RISCOUERE	TOT. ACCERT.	
DESCRIZIONE								
TITOLO 1								
ENTRATE EFFETTIVE								
RS	1.266.516,00	258.000,00	186.422,14	121.331,27	66.472,70	187.803,97	1.381,83	
CP	1.266.516,00	258.000,00	1.524.516,00	1.215.547,96	144.958,16	1.360.506,12	-164.009,88	
CS	1.266.516,00	258.000,00	1.524.516,00	1.336.879,23	211.430,86	1.548.310,09	-187.636,77	
T								
TITOLO 2								
ENTRATE IN CONTO CAPITALE								
RS		18.000,00	18.000,00	17.931,74		17.931,74	-68,26	
CP		18.000,00	18.000,00	17.931,74		17.931,74	-68,26	
CS								
T								
TITOLO 3								
PARTITE DI GIRO E CONTABILITA' SPE								
RS	1.061.032,00	21.000,00	218.943,14	133.487,36	85.455,78	218.943,14		
CP	1.061.032,00	21.000,00	1.082.032,00	833.962,41	112.616,98	946.579,39	-135.452,61	
CS	1.061.032,00	21.000,00	1.082.032,00	967.449,77	198.072,76	1.165.522,53	-114.582,23	
T								
TOTALE ENTRATE								
RS	2.327.548,00	297.000,00	405.365,28	254.818,63	151.928,48	406.747,11	1.381,83	
CP	2.327.548,00	297.000,00	2.624.548,00	2.067.442,11	257.575,14	2.325.017,25	-299.530,75	
CS	2.327.548,00	297.000,00	2.624.548,00	2.322.260,74	409.503,62	2.731.764,36	-302.287,26	
T								
AVANZO DI AMMINISTRAZIONE								
FONDO INIZIALE DI CASSA								
RS	1.217.946,96	3.266,43	1.221.213,39				-1.221.213,39	
CP	966.199,08		966.199,08			966.199,08		
CS								
T								
TOTALE GENERALE								
RS	3.545.494,96	300.266,43	405.365,28	1.221.017,71	151.928,48	1.372.946,19	1.381,83	
CP	3.293.747,08	297.000,00	3.845.761,39	2.067.442,11	257.575,14	2.325.017,25	-1.520.744,14	
CS	3.293.747,08	297.000,00	3.590.747,08	3.288.459,82	409.503,62	3.697.963,44	-302.287,26	
T								

Pag. 5

XVI LEGISLATURA - DISEGNI DI LEGGE E RELAZIONI - DOCUMENTI

U. N. M. S.

GESTIONE DELLE USCITE IN EURO ESERCIZIO 2010 - PARTE SECONDA

Codice Mec.	Capitolo	PREVISIONI			SOMME IMPEGNATE			Pag. 1
		INIZIALI	VARIAZIONI	DEFINITIVE	PAGATE	DA PAGARE	TOT. IMPEGNI	
DISAVANZO DI AMMINISTRAZIONE								
TITOLO I - USCITE EFFETTIVE								
CATEGORIA I								
USCITE EFFETTIVE ORDINARIE								
000000	0001.00	RS						
		CP	150.000,00					
		CS	150.000,00					
		T						
000000	0002.00	RS		11.563,15	11.563,15		11.563,15	
		CP	300.000,00		223.503,46		226.473,47	
		CS	300.000,00		235.066,61		238.036,62	
		T				2.970,01		
000000	0003.00	RS		360,10	360,10		360,10	
		CP	10.000,00		7.015,38		7.015,38	
		CS	10.000,00		7.375,48		7.375,48	
		T						
000000	0004.00	RS						
		CP	25.000,00		18.837,74		18.837,74	
		CS	25.000,00		18.837,74		18.837,74	
		T						
000000	0005.00	RS						
		CP	16.000,00		1.613,00		1.613,00	
		CS	16.000,00		12.347,80		12.347,80	
		T						
000000	0006.00	RS						
		CP	14.000,00		543,39		543,39	
		CS	14.000,00		7.987,86		7.987,86	
		T						
000000	0007.00	RS						
		CP	40.000,00		56.916,17		56.916,17	
		CS	40.000,00		56.916,17		56.916,17	
		T						

XVI LEGISLATURA - DISEGNI DI LEGGE E RELAZIONI - DOCUMENTI

U.N.M.S.

GESTIONE DELLE USCITE IN EURO ESERCIZIO 2010 - PARTE SECONDA

Codice Mec.	Capitolo	PREVISIONI			SOMME IMPEGNATE			Pag. 2
		INIZIALI	VARIAZIONI	DEFINITIVE	PAGATE	DA PAGARE	TOT. IMPEGNI	
TIP. 1 - CAT. 1								
000000	0008.00	RS						
	STIPENDI E ASSEGNI FISSI	CP	300.000,00	115.000,00	415.000,00	383.216,46	383.216,46	-31.783,54
		CS	300.000,00	115.000,00	415.000,00	383.216,46	383.216,46	-31.783,54
		T						
000000	0009.00	RS						
	LAVORO STRAORDINARIO E COMPENSI VA	CP	10.000,00		10.000,00	3.816,96	3.816,96	-6.183,04
	RI PER IL PERSONALE DIPENDENTE	CS	10.000,00		10.000,00	3.816,96	3.816,96	-6.183,04
		T						
000000	0010.00	RS						
	ONERI PREVIDENZIALI ED ASSISTENZIAL	CP	95.000,00	15.000,00	110.000,00	99.964,66	99.964,66	-10.035,34
	I	CS	95.000,00	15.000,00	110.000,00	99.964,66	99.964,66	-10.035,34
		T						
000000	0011.00	RS						
	INDENNITA' DI ANZIANITA'	CP	15.000,00	3.000,00	18.000,00	17.931,74	17.931,74	-68,26
		CS	15.000,00	3.000,00	18.000,00	17.931,74	17.931,74	-68,26
		T						
000000	0012.00	RS						
	CONSULENZE LEGALI, TECNICO-AMMINIS	CP	90.000,00		90.000,00	41.885,72	41.885,72	-48.114,28
	TRATIVE E SPESE PER LITI	CS	90.000,00		90.000,00	41.885,72	41.885,72	-48.114,28
		T						
000000	0013.00	RS						
	SPESE PER ONORANZE AI CADUTI E MAN	CP	200.000,00		200.000,00	91.418,90	91.418,90	-108.581,10
	IFESTAZIONI VARIE	CS	200.000,00		200.000,00	91.418,90	91.418,90	-108.581,10
		T						
000000	0014.00	RS						
	CONTRIBUTI SEDI PERIFERICHE	CP	20.000,00		20.000,00	3.556,80	3.556,80	-16.443,20
		CS	20.000,00		20.000,00	423,30	423,30	-19.576,70
		T				3.980,10	3.980,10	-16.019,90
000000	0015.00	RS						
	CONTRIBUTI GRUPPI REGIONALI E SPES	CP	50.000,00		50.000,00	9.252,89	9.252,89	-40.747,11
	E PER ISPEZIONI	CS	50.000,00		50.000,00	25.462,50	39.313,19	-10.686,81
		T				34.715,39	48.566,08	-15.284,61
						13.850,69	13.850,69	

XVI LEGISLATURA - DISEGNI DI LEGGE E RELAZIONI - DOCUMENTI

U.N.M.S.

GESTIONE DELLE USCITE IN EURO ESERCIZIO 2010 - PARTE SECONDA

Codice Mec.	Capitolo	PREVISIONI			SOMME IMPEGNATE			Pag. 3
		INIZIALI	VARIAZIONI	DEFINITIVE	PAGATE	DA PAGARE	TOT. IMPEGNI	
TIT. 1 - CAT. 1								
000000	0016.00	RS						
	ACQUISTO STAMPATI DESTINATI AGLI ORGANI PERIFERICI	CP	10.000,00		10.000,00		3.420,00	-6.580,00
		CS	10.000,00		10.000,00		3.420,00	-10.000,00
		T						
000000	0017.00	RS			30.139,71		30.139,71	
	ACQUISTO CARTA, STAMPA E PUBBLICAZIONE "IL CORRIERE DELL'UNIONE"	CP	160.000,00		127.686,83		143.234,04	-16.765,96
		CS	160.000,00		157.826,54		173.373,75	-2.173,46
		T						
000000	0018.00	RS			15.000,00		6.164,80	-8.835,20
	DIREZIONE, REDAZIONE E COLLABORAZIONE A "IL CORRIERE DELL'UNIONE"	CP	15.000,00		6.164,80		6.164,80	-8.835,20
		CS	15.000,00		6.164,80		6.164,80	
		T						
000000	0019.00	RS			3.378,66		3.378,66	
	SPESE DI RAPPRESENTANZA	CP	15.000,00	5.000,00	16.379,74		16.379,74	-3.620,26
		CS	15.000,00	5.000,00	19.758,40		19.758,40	-241,60
		T						
000000	0020.00	RS			80.000,00		54.327,82	-25.653,34
	PREMI DI ASSICURAZIONE, IMPOSTE E TRIBUTI VARI	CP	80.000,00		80.000,00		54.327,82	-25.653,34
		CS	80.000,00		80.000,00		54.327,82	-25.672,18
		T						
* TOTALE CATEGORIA 1								
		RS			60.407,70		60.407,70	
		CP	1.615.000,00	158.000,00	1.773.000,00		1.231.094,59	-541.905,41
		CS	1.615.000,00	158.000,00	1.773.000,00		1.291.502,29	-517.304,46
		T						
CATEGORIA 2								
USCITE EFFETTIVE STRAORDINARIE								
000000	0021.00	RS			10.000,00			-10.000,00
	STAMPA E DISTRIBUZIONE PUBBLICAZIONI DELL'ENTE	CP	10.000,00		10.000,00			-10.000,00
		CS	10.000,00		10.000,00			
		T						
000000	0022.00	RS			558,80		558,80	
	COMMISSIONI DI STUDIO E VARIE	CP	30.000,00		4.463,18		4.463,18	-25.536,82
		CS	30.000,00		5.021,98		5.021,98	-24.978,02
		T						

XVI LEGISLATURA - DISEGNI DI LEGGE E RELAZIONI - DOCUMENTI

U.N.M.S.

GESTIONE DELLE USCITE IN EURO ESERCIZIO 2010 - PARTE SECONDA

Codice Mec.	Capitolo	PREVISIONI			SOMME IMPEGNATE			DIFFERENZE
		INIZIALI	VARIAZIONI	DEFINITIVE	PAGATE	DA PAGARE	TOT. IMPEGNI	
DESCRIZIONE								
TITOLO 2 - USCITE IN CONTO CAPITALE								
000000	0025.00	RSI		147,88		147,88		147,88
	ACQUISTO, PERMUTA BENI PATRIMONIALI	CPI	30.000,00	30.000,00		7.455,60		7.455,60
	I	CS	30.000,00	30.000,00		7.603,48		7.603,48
		T						
000000	0026.00	RSI						
	DEPOSITO A CAUZIONE E VALORI DEPOSITATI	CPI	25.000,00	15.000,00	40.000,00	29.109,83		29.109,83
		CS	25.000,00	15.000,00	40.000,00	29.109,83		29.109,83
		T						
TOTALE TITOLO 2								
		RSI		147,88		147,88		147,88
		CPI	55.000,00	15.000,00	70.000,00	36.565,43		36.565,43
		CS	55.000,00	15.000,00	70.000,00	36.713,31		36.713,31
		T						

Pag. 5

XVI LEGISLATURA - DISEGNI DI LEGGE E RELAZIONI - DOCUMENTI

U. N. M. S.

GESTIONE DELLE USCITE IN EURO ESERCIZIO 2010 - RIEPILOGO CATEGORIE USCITE

Codice Mec.	Capitolo	PREVISIONI			SOMME IMPEGNATE			DIFFERENZE
		INIZIALI	VARIAZIONI	DEFINITIVE	PAGATE	DA PAGARE	TOT. IMPEGNI	
	TITOLO 1 - CATEGORIA 1			60.407,70	60.407,70	35.806,75	60.407,70	
	USCITE EFFETTIVE ORDINARIE			1.773.000,00	1.195.287,84	35.806,75	1.231.094,59	-541.905,41
	ICS	1.615.000,00	158.000,00	1.773.000,00	1.255.695,54	35.806,75	1.291.502,29	-517.304,46
	T	1.615.000,00	158.000,00	1.773.000,00	1.255.695,54	35.806,75	1.291.502,29	
	TITOLO 1 - CATEGORIA 2			129.856,94	9.897,93	119.959,01	129.856,94	
	USCITE EFFETTIVE STRAORDINARIE			920.729,39	138.039,33	5.940,00	143.979,33	-776.750,06
	ICS	814.462,96	106.266,43	920.729,39	147.937,26	125.899,01	273.836,27	-772.792,13
	T	814.462,96	106.266,43	920.729,39	147.937,26	125.899,01	273.836,27	

Pag. 7

XVI LEGISLATURA - DISEGNI DI LEGGE E RELAZIONI - DOCUMENTI

U. N. M. S.

GESTIONE DELLE USCITE IN EURO ESERCIZIO 2010 - RIEPILOGO PARTE SECONDA

Codice Mec.	Capitolo	PREVISIONI			SOMME IMPEGNATE			DIFFERENZE
		INIZIALI	VARIAZIONI	DEFINITIVE	PAGATE	DA PAGARE	TOT. IMPEGNI	
		IRS		190.264,54	70.305,63	119.959,01	190.264,64	
		ICP	2.429.462,96	264.266,43	1.333.327,17	41.746,75	1.375.073,92	-1.318.655,47
		ICS	2.429.462,96	264.266,43	1.403.632,80			-1.290.096,59
		T				161.705,76	1.565.338,56	
TITOLO 2		IRS		147,88	147,88		147,88	
		ICP	55.000,00	15.000,00	36.565,43		36.565,43	-33.434,57
		ICS	55.000,00	15.000,00	36.713,31		36.713,31	-33.286,69
		T						
TITOLO 3		IRS		1.082.032,00	945.506,18	1.073,21	946.579,39	-135.452,61
		ICP	1.061.032,00	21.000,00	1.082.032,00			-136.525,82
		ICS	1.061.032,00	21.000,00	945.506,18			
		T				1.073,21	946.579,39	
TOTALE SPESE		IRS		190.412,52	70.453,51	119.959,01	190.412,52	
		ICP	3.545.494,96	300.266,43	2.315.398,78	42.819,96	2.358.218,74	-1.487.542,65
		ICS	3.545.494,96	300.266,43	2.385.852,29			-1.459.909,10
		T				162.778,97	2.548.631,26	
DISAVANZO DI AMMINISTRAZIONE								
		IRS		190.412,52	70.453,51	119.959,01	190.412,52	
		ICP	3.545.494,96	300.266,43	2.315.398,78	42.819,96	2.358.218,74	-1.487.542,65
		ICS	3.545.494,96	300.266,43	2.385.852,29			-1.459.909,10
		T				162.778,97	2.548.631,26	

XVI LEGISLATURA - DISEGNI DI LEGGE E RELAZIONI - DOCUMENTI

U.N.M.S.

QUADRO RIASSUNTIVO DELLA GESTIONE FINANZIARIA - ESERCIZIO 2010

	C O N T O		
	RESIDUI	COMPETENZA	TOTALE
- RISCOSSIONI (Res. + F.do Cassa)	1.221.017,71	2.067.442,11	3.288.459,82
- PAGAMENTI	70.453,51	2.315.398,78	2.385.852,29
- FONDO DI CASSA			902.607,53
- RESIDUI ATTIVI (al netto)	151.928,48	257.575,14	409.503,62
- SOMMA			1.312.111,15
- RESIDUI PASSIVI	119.959,01	42.819,96	162.778,97
- AVANZO DI AMMINISTRAZIONE			1.149.332,18
- RESIDUI PASSIVI PERENTI			
- AVANZO DI AMMINISTRAZIONE			1.149.332,18

**RIASSUNTO GESTIONE FINANZIARIA
SEDI PROVINCIALI
ANNO 2010**

XVI LEGISLATURA - DISEGNI DI LEGGE E RELAZIONI - DOCUMENTI

U.N.M.S.

CONTO CONSUNTIVO 2010 RIEPILOGATIVO DELLE SEDI: TUTTE

GESTIONE DELLE ENTRATE IN EURO ESERCIZIO 2010 - PARTE PRIMA

Codice Mec.	Capitolo	PREVISIONI		SOMME ACCERTATE		DIFFERENZE
		INIZIALI	VARIAZIONI	RISCOSSE	DA RISCOUOTERE	
DESCRIZIONE			DEFINITIVE	TOT. ACCERT.		
AVANZO DI AMMINISTRAZIONE		1.711.204,50	435.214,22	2.146.418,72		-2.146.418,72
FONDO INIZIALE DI CASSA						
TITOLO 1 - ENTRATE EFFETTIVE						
CATEGORIA 1						
ENTRATE EFFETTIVE ORDINARIE						
0001.00	RS					
CONTRIBUTO DELLO STATO PER IL FUNZI	CP	3.500,00		3.500,00		-3.500,00
ONAMENTO DEI SERVIZI	CS	3.500,00		3.500,00		-3.500,00
	T					
0002.00	RS				8,38	8,38
INTERESSI E PREMI SU TITOLI A REDD	CP	17.257,00	5.227,59	22.484,59	14.984,50	-7.500,09
ITO FISSO E GIACENZE BANCARIE	CS	17.257,00	5.227,59	22.484,59	14.984,50	-7.500,09
	T				14.992,88	
0003.00	RS					
PERCENTUALI SU TESSERAMENTO NUOVE	CP	38.506,00	3.657,00	42.163,00	23.296,00	-18.867,00
ISCRIZIONI	CS	38.506,00	3.657,00	42.163,00	23.296,00	-18.867,00
	T				23.296,00	
0004.00	RS					
PERCENTUALI SU TESSERAMENTO RIVIV	CP	895.151,00	-6.279,00	888.872,00	721,68	-104.837,97
O TESSERA	CS	895.151,00	-6.279,00	888.872,00	784.034,03	-104.116,29
	T				784.755,71	
0005.00	RS					
ENTRATE DIVERSE	CP	18.286,00	3.655,00	21.941,00	7.693,49	-14.247,51
	CS	18.286,00	3.655,00	21.941,00	7.693,49	-14.247,51
	T				7.693,49	
* TOTALE CATEGORIA 1						
	RS			721,68		8,38
	CP	972.700,00	6.260,59	978.960,59	830.008,02	-148.952,57
	CS	972.700,00	6.260,59	978.960,59	830.729,70	-148.230,89
	T				830.738,08	
CATEGORIA 2						
ENTRATE EFFETTIVE STRAORDINARIE						

Pag. 1

XVI LEGISLATURA - DISEGNI DI LEGGE E RELAZIONI - DOCUMENTI

U.N.M.S.

CONTO CONSUNTIVO 2010 RIEPILOGATIVO DELLE SEDI: TUTTE

GESTIONE DELLE ENTRATE IN EURO ESERCIZIO 2010 - PARTE PRIMA

Codice Mec.	Capitolo	PREVISIONI			SOMME ACCERTATE			DIFERENZE
		INIZIALI	VARIAZIONI	DEFINITIVE	RISCOSE	DA RISCOOTERE	TOT. ACCERT.	
TIT. 1 - CAT. 2								
0006.00	RS							
	CP	40.375,73	189.184,16	229.559,89	200.927,28		200.927,28	-28.632,61
	CS	40.375,73	1.088.884,16	1.129.259,89	200.927,28		200.927,28	-928.332,61
	T							
0007.00	RS							
	CP							
	CS							
	T							
0008.00	RS							
	CP	680.154,56	120.812,47	800.967,03	661.097,01		661.097,01	-139.870,02
	CS	680.154,56	120.812,47	800.967,03	661.097,01		661.097,01	-139.870,02
	T							
0009.00	RS							
	CP	13.000,00	4.032,00	17.032,00	15.884,40	464,08	16.348,48	-683,52
	CS	13.000,00	4.032,00	17.032,00	15.884,40	464,08	16.348,48	-1.147,60
	T							
* TOTALE CATEGORIA 2								
	RS	733.530,29	314.028,63	1.047.558,92	877.908,69	464,08	878.372,77	-169.186,15
	CP	733.530,29	1.213.728,63	1.947.258,92	877.908,69	464,08	878.372,77	-1.069.350,23
	CS	733.530,29	1.213.728,63	1.947.258,92	877.908,69	464,08	878.372,77	-1.069.350,23
	T							
TOTALE TITOLO 1								
	RS	1.706.230,29	320.289,22	2.026.519,51	1.707.916,71	8,38	1.708.380,79	-318.138,72
	CP	1.706.230,29	1.219.989,22	2.926.219,51	1.708.638,39	464,08	1.709.110,85	-1.217.581,12
	CS	1.706.230,29	1.219.989,22	2.926.219,51	1.708.638,39	464,08	1.709.110,85	-1.217.581,12
	T							

Pag. 2

XVI LEGISLATURA - DISEGNI DI LEGGE E RELAZIONI - DOCUMENTI

U. N. M. S.

CONTO CONSUNTIVO 2010 RIEPILOGATIVO DELLE SEDI: TUTTE

GESTIONE DELLE ENTRATE IN EURO ESERCIZIO 2010 - PARTE PRIMA

Codice Mec.	Capitolo	PREVISIONI			SOMME ACCERTATE			DIFFERENZE
		INIZIALI	VARIAZIONI	DEFINITIVE	RISCOSE	DA RISCOFIERE	TOT. ACCERT.	
TITOLO 2 - ENTRATE IN CONTO CAPITALE								
0010.00	IRSI							
	ALIENAZIONI E VENDITA DI BENI PATRIMONIALI							
	CP							
	CS							
	T							
0011.00	IRSI							
	VALORI IN DEPOSITO							
	CP	110.876,00	33.650,00	144.526,00	60.000,00	108.200,00	108.200,00	108.200,00
	CS	110.876,00	33.650,00	144.526,00	60.000,00	108.200,00	108.200,00	-84.526,00
	T							-84.526,00
0012.00	IRSI							
	RITENUTE ERARIALI							
	CP	53.736,58	6.213,00	59.949,58	504,65	504,65	504,65	504,65
	CS	53.736,58	6.213,00	59.949,58	30.328,03	507,01	30.835,04	-29.114,54
	T				30.832,68	507,01	31.339,69	-29.116,90
0013.00	IRSI							
	RITENUTE PREVIDENZIALI ED ASSISTENZIALI							
	CP	44.782,00	11.641,00	56.423,00	771,37	771,37	771,37	771,37
	CS	44.782,00	11.641,00	56.423,00	44.938,72	871,04	45.809,76	-10.613,24
	T				45.710,09	871,04	46.581,13	-10.712,91
0014.00	IRSI							
	ANTICIPAZIONI E RIMBORSI							
	CP	530.873,23	110.104,37	640.977,60	85,00	85,00	85,00	85,00
	CS	519.873,23	110.104,37	629.977,60	348.878,38	190,00	349.068,38	-291.909,22
	T				348.878,38	275,00	349.153,38	-281.099,22
0015.00	IRSI							
	SOMME DI TERZI DA DESTINARSI							
	CP	96.320,00	310.788,00	407.108,00	334.755,80	3.665,25	338.421,05	-68.686,95
	CS	94.320,00	310.788,00	405.108,00	334.755,80	3.665,25	338.421,05	-70.352,20
	T							
TOTALE TITOLO 2								
	IRSI							
	CP	836.587,81	472.396,37	1.308.984,18	1.276,02	108.285,00	109.561,02	109.561,02
	CS	823.587,81	472.396,37	1.295.984,18	818.900,93	5.233,30	824.134,23	-84.849,95
	T				820.176,95	113.518,30	933.695,25	-475.807,23

Pag. 3

XVI LEGISLATURA - DISEGNI DI LEGGE E RELAZIONI - DOCUMENTI

U. N. M. S.

CONTO CONSUNTIVO 2010 RIEPILOGATIVO DELLE SEDI: TUTTE

GESTIONE DELLE ENTRATE IN EURO ESERCIZIO 2010 - RIEPILOGO PARTE PRIMA

Codice Mec.	Capitolo	PREVISIONI			SOMME ACCERTATE			DIFFERENZE
		INIZIALI	VARIAZIONI	DEFINITIVE	RISCOSE	DA RISCOUERE	TOT. ACCERT.	
TITOLO 1								
ENTRATE EFFETTIVE								
RS	1.706.230,29		320.289,22	721,68	721,68	8,38	730,06	8,38
CP	1.706.230,29		1.219.989,22	2.026.519,51	1.707.916,71	464,08	1.708.380,79	-318.138,72
CS				2.926.219,51	1.708.638,39			-1.217.581,12
T						472,46	1.709.110,85	
TITOLO 2								
ENTRATE IN CONTO CAPITALE								
RS	836.587,81		472.396,37	1.308.984,18	1.276,02	108.285,00	109.561,02	109.561,02
CP	823.587,81		472.396,37	1.295.984,18	818.900,93	5.233,30	824.134,23	-484.849,95
CS					820.176,95			-475.807,23
T						113.518,30	933.695,25	
TOTALE ENTRATE								
RS	2.542.818,10		792.685,59	721,68	1.997,70	108.293,38	110.291,08	109.569,40
CP	2.529.818,10		1.692.385,59	3.335.503,69	2.526.817,64	5.697,38	2.532.515,02	-802.988,67
CS				4.222.203,69	2.528.815,34			-1.693.388,35
T						113.990,76	2.642.806,10	
AVANZO DI AMMINISTRAZIONE								
FONDO INIZIALE DI CASSA								
RS	1.711.204,50		435.214,22	2.146.418,72				-2.146.418,72
CP								
CS								
T								
TOTALE GENERALE								
RS	4.254.022,60		1.227.899,81	721,68	1.997,70	108.293,38	110.291,08	109.569,40
CP	2.529.818,10		1.692.385,59	5.481.922,41	2.526.817,64	5.697,38	2.532.515,02	-2.949.407,39
CS				4.222.203,69	2.528.815,34			-1.693.388,35
T						113.990,76	2.642.806,10	

Pag. 4

XVI LEGISLATURA - DISEGNI DI LEGGE E RELAZIONI - DOCUMENTI

U. N. M. S.

CONTO CONSUNTIVO 2010 RIEPILOGATIVO DELLE SEDI: TUTTE

GESTIONE DELLE USCITE IN EURO ESERCIZIO 2010 - PARTE SECONDA

Codice Mec.	Capitolo	PREVISIONI			SOMME IMPEGNATE			Pag. 1
		INIZIALI	VARIAZIONI	DEFINITIVE	PAGATE	DA PAGARE	TOT. IMPEGNI	
TITOLO 1 - USCITE EFFETTIVE								
CATEGORIA 1								
USCITE EFFETTIVE ORDINARIE								
0001.00	RS							
	CP							
	CS							
	T							
0002.00	RS				1.050,00		1.050,00	1.050,00
	CP	564.632,07	131.619,92	696.251,99	540.277,64		540.277,64	-155.974,35
	CS	564.632,07	131.619,92	696.251,99	541.327,64		541.327,64	-154.924,35
	T							
0003.00	RS							
	CP	461.660,60	7.710,99	469.371,59	314.865,23		314.865,23	-154.506,36
	CS	461.660,60	7.710,99	469.371,59	314.865,23		314.865,23	-154.506,36
	T							
0004.00	RS							
	CP	203.404,10	13.575,47	216.979,57	142.706,40		142.706,40	-74.273,17
	CS	203.404,10	13.575,47	216.979,57	142.706,40		142.706,40	-74.273,17
	T							
0005.00	RS							
	CP	145.254,00	17.773,00	163.027,00	87.392,02		87.392,02	-75.634,98
	CS	145.254,00	17.773,00	163.027,00	87.392,02		87.392,02	-75.634,98
	T							
0006.00	RS							
	CP							
	CS							
	T							
0007.00	RS							
	CP	203.242,00	26.784,34	230.026,34	123.656,88		123.656,88	-106.369,46
	CS	203.242,00	26.784,34	230.026,34	123.656,88		123.656,88	-106.369,46
	T							

XVI LEGISLATURA - DISEGNI DI LEGGE E RELAZIONI - DOCUMENTI

U.N.M.S.

CONTO CONSUNTIVO 2010 RIEPILOGATIVO DELLE SEDI: TUTTE

GESTIONE DELLE USCITE IN EURO ESERCIZIO 2010 - PARTE SECONDA

Codice Mec.	Capitolo	PREVISIONI			SOMME IMPEGNATE			DIFFERENZE
		INIZIALI	VARIAZIONI	DEFINITIVE	PAGATE	DA PAGARE	TOT. IMPEGNI	
DESCRIZIONE								
TIT. 1 - CAT. 1								
0008.00	RS					3.863,38	3.863,38	3.863,38
STIPENDI E ASSEGNI FISSI	CP	157.800,00	-12.849,30	144.950,70	122.212,84	2.958,77	125.171,61	-19.779,09
	CS	157.800,00	-12.849,30	144.950,70	122.212,84		129.034,99	-22.737,86
	T					6.822,15		
0009.00	RS							
LAVORO STRAORDINARIO E COMPENSI VARI	CP	15.167,00	-4.500,00	10.667,00				-10.667,00
RI PER IL PERSONALE DIPENDENTE	CS	15.167,00	-4.500,00	10.667,00				-10.667,00
	T							
0010.00	RS					161,01	918,02	918,02
ONERI PREVIDENZIALI ED ASSISTENZIA	CP	64.827,00	-10.738,10	54.088,90	757,01	459,70	33.639,73	-20.449,17
LI	CS	64.827,00	-10.738,10	54.088,90	33.937,04		34.557,75	-20.151,86
	T					620,71		
0011.00	RS							
INDENNITA' DI ANZIANITA'	CP	6.820,00	-400,00	6.420,00	1.697,11		1.697,11	-4.722,89
	CS	6.820,00	-400,00	6.420,00	1.697,11		1.697,11	-4.722,89
	T							
0011.01	RS							
Indennità di anzianità per il personale dipendente	CP							
	CS							
	T							
0012.00	RS							
CONSULENZE LEGALI, TECNICO-AMMINISTRATIVE E SPESE PER LITI	CP		4.600,00	4.600,00	4.558,02		4.558,02	-41,98
	CS		4.600,00	4.600,00	4.558,02		4.558,02	-41,98
	T							
0013.00	RS							
SPESE PER ONORANZE AI CADUTI E MANIFESTAZIONI VARIE	CP	373.762,16	-36.210,50	337.551,66	68.505,83		68.505,83	-269.045,83
	CS	373.762,16	-36.210,50	337.551,66	68.505,83		68.505,83	-269.045,83
	T							
0014.00	RS							
CONTRIBUTI SEDI PERIFERICHE	CP							
	CS							
	T							

Pag. 2

XVI LEGISLATURA - DISEGNI DI LEGGE E RELAZIONI - DOCUMENTI

U. N. M. S.

CONTO CONSUNTIVO 2010 RIEPILOGATIVO DELLE SEDI: TUTTE

GESTIONE DELLE USCITE IN EURO ESERCIZIO 2010 - PARTE SECONDA

Pag. 4

Codice Mec.	Capitolo	PREVISIONI		SOMME IMPEGNATE		DIFFERENZE
		INIZIALI	VARIAZIONI	PAGATE	DA PAGARE	
DESCRIZIONE					TOT. IMPEGNI	
TIT. 1 - CAT. 2						
0021.00	RS					
STAMPA E DISTRIBUZIONE PUBBLICAZIONI DELL'ENTE	CP					
	CS					
	T					
0022.00	RS					
COMMISSIONI DI STUDIO E VARIE	CP					
	CS					
	T					
0023.00	RS					
CONTRIBUTI STRAORDINARI SEDI PERIFERICHE	CP	13.000,00	-13.000,00			
	CS	13.000,00	-13.000,00			
	T					
0024.00	RS			8.947,42	8.947,42	8.947,42
ADEMPIMENTO ONERI STATUTARI STRAORDINARI	CP	506.481,17	542.504,53	104.639,23	104.639,23	-944.346,47
	CS	419.348,62	542.504,53	113.586,65	113.586,65	-848.266,50
	T					
* TOTALE CATEGORIA 2	RS			8.947,42	8.947,42	8.947,42
	CP	519.481,17	529.504,53	104.639,23	104.639,23	-944.346,47
	CS	432.348,62	529.504,53	113.586,65	113.586,65	-848.266,50
	T					
TOTALE TITOLO 1	RS			10.761,44	6.875,81	17.637,25
	CP	3.048.832,76	687.737,51	1.698.728,55	3.418,47	-2.034.423,25
	CS	2.961.700,21	687.737,51	1.709.489,99	10.294,28	-1.939.947,73
	T					

U. N. M. S.

CONTO CONSUNTIVO 2010 RIEPILOGATIVO DELLE SEDI: TUTTE

GESTIONE DELLE USCITE IN EURO ESERCIZIO 2010 - PARTE SECONDA

Pag. 5

Codice Mec.	Capitolo	PREVISIONI			SOMME IMPEGNATE			DIFFERENZE
		INIZIALI	VARIAZIONI	DEFINITIVE	PAGATE	DA PAGARE	TOT. IMPEGNI	
DESCRIZIONE								
TITOLO 2 - USCITE IN CONTO CAPITALE								
	0025.00	RS	345.327,11	5.043,54	350.370,65	1.791,00	1.791,00	1.791,00
		ICP	345.327,11	5.043,54	350.370,65	55.827,94	55.827,94	-294.542,71
		T				57.618,94	57.618,94	-292.751,71
	0026.00	RS	102.024,00	110.981,75	213.005,75	800,00	1.415,03	2.215,03
		ICP	102.024,00	98.885,69	200.909,69	124.311,97	406,00	124.717,97
		T				125.111,97	1.821,03	-75.797,72
		RS	447.351,11	116.025,29	563.376,40	2.591,00	1.415,03	4.006,03
		ICP	447.351,11	103.929,23	551.280,34	180.139,91	406,00	180.545,91
		T				182.730,91	1.821,03	-368.549,43
TOTALE TITOLO 2								
		RS	447.351,11	116.025,29	563.376,40	2.591,00	1.415,03	4.006,03
		ICP	447.351,11	103.929,23	551.280,34	180.139,91	406,00	180.545,91
		T				182.730,91	1.821,03	-368.549,43

XVI LEGISLATURA - DISEGNI DI LEGGE E RELAZIONI - DOCUMENTI

U. N. M. S.

CONTO CONSUNTIVO 2010 RIEPILOGATIVO DELLE SEDI: TUTTE

GESTIONE DELLE USCITE IN EURO ESERCIZIO 2010 - PARTE SECONDA

Pag. 6

Codice Mec.	Capitolo	PREVISIONI			SOMME IMPEGNATE			DIFFERENZE
		INIZIALI	VARIAZIONI	DEFINITIVE	PAGATE	DA PAGARE	TOT. IMPEGNI	
DESCRIZIONE								
TITOLO 3 - PARTITE DI GIRO E CONTABILITA' SPECIALI								
0027.00	RS				10.374,49	0,45	10.374,94	10.374,94
	CP	53.736,58	6.213,00	59.949,58	28.277,31	2.467,83	30.745,14	-29.204,44
	CS	53.736,58	6.213,00	59.949,58	38.651,80			-21.297,78
	T					2.468,28	41.120,08	
0028.00	RS				6.324,79	1.887,06	8.211,85	8.211,85
	CP	44.782,00	11.641,00	56.423,00	40.404,43	6.084,99	46.489,42	-9.933,58
	CS	44.782,00	11.641,00	56.423,00	46.729,22			-9.693,78
	T					7.972,05	54.701,27	
0029.00	RS				44.147,53	112.633,38	156.780,91	156.780,91
	CP	530.143,23	110.104,37	640.247,60	292.221,25	56.386,13	348.607,38	-291.640,22
	CS	530.143,23	110.104,37	640.247,60	336.368,78			-303.878,82
	T					169.019,51	505.388,29	
0030.00	RS				63.000,00		63.000,00	63.000,00
	CP	97.020,00	311.588,00	408.608,00	280.471,46	57.949,59	338.421,05	-70.186,95
	CS	94.320,00	312.788,00	407.108,00	343.471,46			-63.636,54
	T					57.949,59	401.421,05	
TOTALE TITOLO 3								
	RS				123.846,81	114.520,89	238.367,70	238.367,70
	CP	725.681,81	439.546,37	1.165.228,18	641.374,45	122.888,54	764.262,99	-400.965,19
	CS	722.981,81	440.746,37	1.163.728,18	765.221,26			-398.506,92
	T					237.409,43	1.002.630,69	

XVI LEGISLATURA - DISEGNI DI LEGGE E RELAZIONI - DOCUMENTI

U.N.M.S.

CONTO CONSUNTIVO 2010 RIEPILOGATIVO DELLE SEDI: TUTTE

GESTIONE DELLE USCITE IN EURO ESERCIZIO 2010 - RIEPILOGO PARTE SECONDA

Codice Mec.	Capitolo	PREVISIONI			SOMME IMPEGNATE			DIFERENZE
		INIZIALI	VARIAZIONI	DEFINITIVE	PAGATE	DA PAGARE	TOT. IMPEGNI	
TITOLO 1								
RS		3.048.832,76	687.737,51	3.736.570,27	10.761,44	6.875,81	17.637,25	17.637,25
CP		2.961.700,21	687.737,51	3.649.437,72	1.698.728,55	3.418,47	1.702.147,02	-2.034.423,25
CS					1.709.489,99	10.294,28	1.719.784,27	-1.939.947,73
T								
TITOLO 2								
RS		447.351,11	116.025,29	563.376,40	2.591,00	1.415,03	4.006,03	4.006,03
CP		447.351,11	103.929,23	551.280,34	180.139,91	406,00	180.545,91	-382.830,49
CS					182.730,91	1.821,03	184.551,94	-368.549,43
T								
TITOLO 3								
RS		725.681,81	439.546,37	1.165.228,18	123.846,81	114.520,89	238.367,70	238.367,70
CP		722.981,81	440.746,37	1.163.728,18	641.374,45	122.888,54	764.262,99	-400.965,19
CS					765.221,26	237.409,43	1.002.630,69	-398.506,92
T								
TOTALE SPESE								
RS		4.221.865,68	1.243.309,17	5.465.174,85	137.199,25	122.811,73	260.010,98	260.010,98
CP		4.132.033,13	1.232.413,11	5.364.446,24	2.520.242,91	126.713,01	2.646.955,92	-2.818.218,93
CS					2.657.442,16	249.524,74	2.906.966,90	-2.707.004,08
T								
DISAVANZO DI AMMINISTRAZIONE								
RS		33.356,72	7.561,01	40.917,73				-40.917,73
CP								
CS								
T								
TOTALE GENERALE								
RS		4.255.222,40	1.250.870,18	5.506.092,58	137.199,25	122.811,73	260.010,98	260.010,98
CP		4.132.033,13	1.232.413,11	5.364.446,24	2.520.242,91	126.713,01	2.646.955,92	-2.859.136,66
CS					2.657.442,16	249.524,74	2.906.966,90	-2.707.004,08
T								

Pag. 8

XVI LEGISLATURA - DISEGNI DI LEGGE E RELAZIONI - DOCUMENTI

U.N.M.S.

QUADRO RIEPILOGATIVO DELLA GESTIONE FINANZIARIA - ESERCIZIO 2010

	C O N T O		
	RESIDUI	COMPETENZA	TOTALE
- RISCOSSIONI (Res. + F.do Cassa)	3.217.209,81	2.526.817,64	5.744.027,45
- PAGAMENTI	137.199,25	2.520.242,91	2.657.442,16
- FONDO DI CASSA			3.086.585,29
- RESIDUI ATTIVI (al netto)	108.293,38	5.697,38	113.990,76
- SOMMA			3.200.576,05
- RESIDUI PASSIVI	122.811,73	126.713,01	249.524,74
- AVANZO DI AMMINISTRAZIONE			2.951.051,31
- RESIDUI PASSIVI PERENTI			
- AVANZO DI AMMINISTRAZIONE			2.951.051,31

CONTO CONSUNTIVO

ANNO 2010

U.N.M.S.

CONTO ECONOMICO DELLE RENDITE E DELLE SPESE

Delle sopravvenienze e delle insussistenze di attività e passività

ESERCIZIO 2010

DESCRIZIONE DEI TITOLI	SOMME	
	Parziali	Totali
ENTRATE		
TITOLO I – Entrate Effettive	1.360.506,12	
USCITE	1.375.073,92	
TITOLO I – Uscite Effettive		
Disavanzo di rendita	14.567,80	-14.567,80
SOPRAVVENIENZE DI ATTIVITA'	4.791,42	
Accantonamento TFR pers dip. S.P.	122.781,53	
Maggiore valore Titoli Sedi Prov.li	1.381,83	
Maggiore Accertamento Residui Attivi	53.666,12	
Maggior valore mobilio e macchine S.P.		+192.620,00
INSUSSISTENZA DI ATTIVITA'		
Quota sval. Beni patrimoniali S.C. e S.P.	53.554,07	
Minor valore mobilio e macchine S.P.	0,00	
Accantonamento TFR personale dip.te	29.109,83	
Minore accertamento Residui Attivi	46.211,89	
Minor valore mobilio e macchine S.C.	11.747,51	
Accantonamento TFR personale S.P.	4.791,42	-145.414,72
SOPRAVVENIENZE DI PASSIVITA'		
INSUSSISTENZA DI PASSIVITA'		
Minor valore f.do sval. beni patr. S.C.	5.944,48	
Minor valore f.do sval. beni patr. S.P.	28.488,38	
Minor accertamento Residui Passivi	6.150,34	+58.514,94
Minor valore acc. TFR per liquidazione	17.931,74	
RISULTATO ECONOMICO		+91.153,32

XVI LEGISLATURA – DISEGNI DI LEGGE E RELAZIONI - DOCUMENTI

U.N.M.S.

RENDICONTO GENERALE DEL PATRIMONIO – ESERCIZIO 2010

PARTE PRIMA SITUAZIONE PATRIMONIALE	AL PRINCIPIO DELL'ESERCIZIO		ALLA FINE DELL'ESERCIZIO	
	PARZIALI	TOTALI	PARZIALI	TOTALI
TITOLO I PATRIMONIO EFFETTIVO				
ATTIVI				
Terreni e Fabbricati	1.306.860,24		1.306.860,24	
Mobilio e Macchine	198.943,75		194.651,84	
Titoli sedi provinciali	560.139,42		682.920,95	
Mobilio e macchine S.P.	739.877,33		803.543,45	
		2.805.820,74		2.987.976,48
PASSIVI				
Fondo svalutazione Beni Patrimoniali	116.442,93		123.829,88	
Fondo sval. beni patr. S.P.	550.684,26		562.418,52	
		667.127,19		686.248,40
ATTIVO NETTO PATRIMONIALE		2.138.693,55		2.301.728,08
TITOLO II COSE DEI TERZI				
Attivo deposito INA	344.760,50		360.730,11	
Passivo Indennità Liquidazione Personale	344.760,50		360.730,01	
ATTIVO NETTO PATRIMONIALE		2.138.693,55		2.301.728,08
PARTE SECONDA SITUAZIONE AMMINISTRATIVA				
Rimanenza cassa	966.199,08		902.607,53	
Residui attivi	451.577,17		409.503,62	
Deficienza cassa	0,00		0,00	
Residui passivi	196.562,86		162.778,97	
Avanzo (o disavanzo) di amministrazione	1.221.213,39	1.221.213,39	1.149.932,18	1.149.332,18
ATTIVITA' NETTA COMPLESSIVA A PRINCIPIO DI ESERCIZIO		3.359.906,94		3.451.060,26
RISULTATO C/ECONOMICO		91.153,32		
ATTIVITA' NETTA COMPLESSIVA A FINE ESERCIZIO		3.451.060,26		

XVI LEGISLATURA – DISEGNI DI LEGGE E RELAZIONI - DOCUMENTI

GESTIONE RESIDUI PASSIVI							
CAP.	STANZIAMENTI AL 01/01/2010	VARIAZIONI + O -	DEFINITIVI	RISCOSSI	RISCUOTERE	TOT. ACCERT. 31-12-2010	DIFFERENZA +/-
2	1.447,05	-1.277,76	169,29	169,29	0,00	169,29	0,00
3	28.276,76	-13.413,00	14.863,76	12.261,00	2.619,76	14.880,76	17,00
4	187.407,62	-22.608,00	164.799,62	105.095,10	60.979,52	166.074,62	1.275,00
5	649,35	-219,41	429,94	497,77	22,00	519,77	89,83
6	342,38	-342,38	0,00	0,00	0,00	0,00	0,00
9	6.159,53	0,00	6.159,53	3.308,11	2.851,42	6.159,53	0,00
12	4.503,27	-4.503,27	0,00	0,00	0,00	0,00	0,00
13	366,77	-366,77	0,00	0,00	0,00	0,00	0,00
14	222.424,44	-3.481,30	218.943,14	133.487,36	85.455,78	218.943,14	0,00
	451.577,17	-46.211,89	405.365,28	254.818,63	151.928,48	406.747,11	1.381,83

XVI LEGISLATURA - DISEGNI DI LEGGE E RELAZIONI - DOCUMENTI

GESTIONE RESIDUI PASSIVI						
CAP.	STANZIAMENTI AL 01/01/2010	VARIAZIONI + O -	DEFINITIVI	PAGATI	DA PAGARE	TOT. IMPEGNI 31-12-2010
2	11.563,15		11.563,15	11.563,15		11.563,15
3	360,10		360,10	360,10		360,10
5	1.613,00		1.613,00	1.613,00		1.613,00
6	543,39		543,39	543,39		543,39
14	6.556,80	-3.000,00	3.556,80	3.556,80		3.556,80
15	9.252,89		9.252,89	9.252,89		9.252,89
17	30.139,71		30.139,71	30.139,71		30.139,71
19	3.378,66		3.378,66	3.378,66		3.378,66
20	259,25	-259,25	0,00	0,00		0,00
22	558,80		558,80	558,80		558,80
24	129.298,14		129.298,14	9.339,13	119.959,01	129.298,14
25	147,88		147,88	147,88		147,88
27	412,35	-412,35	0,00			0,00
28	12,64	-12,64	0,00			0,00
29	2.466,10	-2.466,10	0,00			0,00
	196.562,86	-6.150,34	190.412,52	70.453,51	119.959,01	190.412,52

XVI LEGISLATURA - DISEGNI DI LEGGE E RELAZIONI - DOCUMENTI

U.N.M.S.

ELENCO DEI RESIDUI ATTIVI - ESERCIZIO 2010

Capitolo: 0002.00 INTERESSI E PREMI SU TITOLI A REDDITO FISSO E GIACENZE BANCARIE						
Num.	Delibera	Descrizione	RS	DA RESIDUI	DA COMPETENZA	TOTALI
664		INTERESSI NETTI 2010 SU C/C POSTALE			731,34	731,34
Capitolo: 0003.00 PERCENTUALI SU TESSERAMENTO NUOVE ISCRIZIONI						
Num.	Delibera	Descrizione	RS	DA RESIDUI	DA COMPETENZA	TOTALI
540		PERCENTUALI N.I A/2005	2005	171,76		171,76
598		PERCENTUALI A/2006	2006	136,00		136,00
603		PERCENTUALI A/2006	2006	595,00		595,00
705		PERC A/2007	2007	170,00		170,00
710		PERC A/2007	2007	544,00		544,00
714		PERC A/2007	2007	34,00		34,00
361		PERC A/2007	2008	17,00		17,00
588		PERC A/08	2008	136,00		136,00
593		PERC A/2008	2008	238,00		238,00
596		PERC A/2008	2008	17,00		17,00
600		PERC A/2008	2008	68,00		68,00
755		PERCENTUALI A/2009	2009	85,00		85,00
758		PERCENTUALI A/2009	2009	255,00		255,00
769		PERCENTUALI A/2009	2009	153,00		153,00
624		PERC 4 TR. 2010			51,00	51,00
631		PERC A/2010			34,00	34,00
633		PER A/2010			17,00	17,00
639		PERC A/2010			136,00	136,00
641		PERC A/2010			34,00	34,00
644		PER 2010			17,00	17,00
655		PERC 2010			51,00	51,00
675		PERC 4 TRIM 2010			17,00	17,00
689		PERC A/2010			68,00	68,00
TOTALE CAPITOLO				2.619,76	425,00	3.044,76
Capitolo: 0004.00 PERCENTUALI SU TESSERAMENTO RINNOVO TESSERA						
Num.	Delibera	Descrizione	RS	DA RESIDUI	DA COMPETENZA	TOTALI
317		PERCENTUALI RINNOVI TESSERE A/2003	2003	296,98		296,98
501		PERCENTUALI RINNOVI TESSERE A/2005	2004	2.509,08		2.509,08
510		PERCENTUALI RINNOVI TESSERE A/2005	2004	1.785,00		1.785,00
537		PERCENTUALI RINNOVI A/2005	2005	195,11		195,11
541		PERCENTUALI RINNOVI A/2005	2005	4.777,00		4.777,00
546		PERCENTUALI RINNOVI A/2005	2005	1.083,75		1.083,75
552		PERCENTUALI RINNOVI TESSERE A/2005	2005	1.722,86		1.722,86
599		PERCENTUALI A/2006	2006	4.624,00		4.624,00
604		PERCENTUALI A/2006	2006	1.751,00		1.751,00
607		PERCENTUALI A/2006	2006	1.275,56		1.275,56
612		PERCENTUALI A /2006	2006	1.755,44		1.755,44
706		PERC A/2007	2007	4.488,00		4.488,00
711		PERC A/2007	2007	1.768,00		1.768,00
715		PERC A/2007	2007	1.003,00		1.003,00
718		perc a/2007	2007	1.088,00		1.088,00

XVI LEGISLATURA - DISEGNI DI LEGGE E RELAZIONI - DOCUMENTI

U.N.M.S.

ELENCO DEI RESIDUI ATTIVI - ESERCIZIO 2010

723	PERC A/2007	2007	7.040,91	7.040,91
352	percentuali rinnovi anno 2005	2008	322,89	322,89
353	PERCENTUALI RINNOVI TESSERE A/2003	2008	217,28	217,28
356	PERC A/2007	2008	516,00	516,00
362	PERC A/2007	2008	544,00	544,00
369	PERC 4 TRIM 2007	2008	102,00	102,00
582	PERC A/2008	2008	1.003,00	1.003,00
585	PERC. 1-2 TRIM 08	2008	1.530,00	1.530,00
587	PERC A/2008	2008	629,00	629,00
589	PERC A/2008	2008	3.808,00	3.808,00
594	PERC A/2008	2008	1.292,00	1.292,00
597	PERC A/2008	2008	1.615,00	1.615,00
601	PERC A/2008	2008	2.023,00	2.023,00
612	PERC A/2008	2008	179,00	179,00
615	PERC 4 TRIM 08	2008	17,00	17,00
616	PERC 4 TRIM 2008	2008	68,00	68,00
623	PERCENTUALI 2 TRIM 08	2008	408,00	408,00
624	PERCENTUALI 4 TRIM 08	2008	102,00	102,00
625	PERC A/2008	2008	833,00	833,00
627	PERCENTUALI 2° E 3° TRIM 08	2008	510,00	510,00
628	PERCENTUALI A/2008	2008	349,66	349,66
756	PERCENTUALI A/2009	2009	3.791,00	3.791,00
759	PERCENTUALI A/2009	2009	1.275,00	1.275,00
761	PERCENTUALI A/2009	2009	901,00	901,00
763	PERCENTUALI A/2009	2009	1.615,00	1.615,00
770	PERCENTUALI A/2009	2009	3.961,00	3.961,00
616	perc tess 2008		986,00	986,00
617	PERC 3 E 4 TRIM 2010		51,00	51,00
618	PERC 4 TRIM 2010		51,00	51,00
619	PERC 4 TRIM 2010		34,00	34,00
620	PERC 4 TRIM 2010		34,00	34,00
622	TRATTENUTA VOLONTARIA SULLE PPO MESE DI NOV. 2010- QUOTA SEDE CENTRALE		35.493,87	35.493,87
623	PERC 4 TRIM 2010		51,00	51,00
625	PERC 4 TRIM 2010		17,00	17,00
626	PERC A/2010		408,00	408,00
627	PERC A/2010		312,00	312,00
629	PERC A/2010		340,00	340,00
630	PERC A/2010		170,00	170,00
632	PERC A/2010		17,00	17,00
634	PERC A/2010		85,00	85,00
635			136,00	136,00
636	PER 2010		85,00	85,00
637	PERC A/2010		2.278,00	2.278,00
638	PERC A/2010		969,00	969,00
640	PERC A/2010		544,00	544,00
642	PERC A/2010		374,00	374,00
643	PERC A/2010		425,00	425,00
645	PERC 2010		17,00	17,00

XVI LEGISLATURA - DISEGNI DI LEGGE E RELAZIONI - DOCUMENTI

U.N.M.S.

ELENCO DEI RESIDUI ATTIVI - ESERCIZIO 2010

646		PERC 2010			34,00	34,00	
647		PERC 2010			17,00	17,00	
648		PERC 2010			17,00	17,00	
649		PERC 2010			51,00	51,00	
650		PERC 2010			85,00	85,00	
651		PERC 2010			29.767,00	29.767,00	
652		PERC 2010			850,00	850,00	
653		PERC 2010			153,00	153,00	
654		PERC 2010			17,00	17,00	
656		PERC 2010			391,00	391,00	
657		PERC 2010			17,00	17,00	
658		PERC 2010			34,00	34,00	
659		PERC 2010			153,00	153,00	
660		PERC 2010			493,00	493,00	
661		PERC 2010			1.360,00	1.360,00	
662		PERC 2010			231,00	231,00	
663		PERC 2010			170,00	170,00	
665		PERC A/2010			487,00	487,00	
666		PERC 4 TRIM 2010			867,00	867,00	
668		PERC 4 TRIM 2010			17,00	17,00	
670		PERC 4 TRIM 2010			153,00	153,00	
671		PERC 4 TRIM 2010			51,00	51,00	
672		PERC 4 TRIM 2010			34,00	34,00	
673		PERC 3-A TRIM 2010			85,00	85,00	
674		PERC 4 TRIM 2010			68,00	68,00	
676		PERC 4 TRIM 2010			136,00	136,00	
678		PERC 4 TRIM 2010			102,00	102,00	
679		PERC A/2010			986,00	986,00	
680		PERC 4 TRIM 2010			16,00	16,00	
681		PERC 4 TRIM 2010			61,85	61,85	
682		PERC 4 TRIM 2010			85,00	85,00	
683		PERC 4 TRIM 2010			102,00	102,00	
684		PERC 4 TRIM 2010			17,00	17,00	
685		PERC 4 TRIM 2010			85,00	85,00	
686		PERC 4 TRIM 2010			68,00	68,00	
687		PERC 4 TRIM 2010			34,00	34,00	
688		PERC 4 TRIM 2010			34,00	34,00	
690		PERC A/2010			1.530,00	1.530,00	
691		TRATTENUTA VOLONTARIA SULLE PPO MESE DI DICEMBRE 2010 - QUOTA SEDE CENTRALE			34.633,17	34.633,17	
TOTALE CAPITOLO					64.775,52	116.369,89	181.145,41

Capitolo: 0005.00 ENTRATE DIVERSE

Num.	Delibera	Descrizione	RS	DA RESIDUI	DA COMPETENZA	TOTALI
536		PERC A/2009	2008	22,00		22,00
628		PERC A/2010			5,43	5,43
667		PERC 4 TRIM 2010			21,25	21,25
669		PERC 4 TRIM 2010			31,64	31,64
677		PERC 4 TRIM 2010			65,36	65,36

XVI LEGISLATURA - DISEGNI DI LEGGE E RELAZIONI - DOCUMENTI

U.N.M.S.

ELENCO DEI RESIDUI ATTIVI - ESERCIZIO 2010

		TOTALE CAPITOLO	22,00	123,68	145,68	
Capitolo: 0009.00 RECUPERI E RIMBORSI						
Num.	Delibera	Descrizione	RS	DA RESIDUI	DA COMPETENZA	TOTALI
536		RIMBORSO PER ANTICIPAZIONE PAGAMENTO TARSU - CARTELLA N 097 2007 03813208 50	2009	2.851,42		2.851,42
Capitolo: 0014.00 ANTICIPAZIONI E RIMBORSI						
Num.	Delibera	Descrizione	RS	DA RESIDUI	DA COMPETENZA	TOTALI
27		SOMMA ANTICIPATA PER ACQUISTO SEDE	2001	30.987,17		30.987,17
31		ANTICIPAZIONE PER ACQUISTO SEDE	2001	4.088,13		4.088,13
587		RESTITUZIONE SOMMA ANTICIPATA PER SPESE DI VIAGGIO 2005	2005	516,46		516,46
589		RESTITUZIONE SOMMA ANTICIPATA PER SPESE DI VIAGGIO A/2005	2005	516,46		516,46
590		RESTITUZIONE SOMMA ANTICIPATA PER SPESE DI VIAGGIO A/2005	2005	516,46		516,46
591		RESTITUZIONE SOMMA ANTICIPATA PER SPESE DI VIAGGIO 2005	2005	516,46		516,46
16		RESTITUZIONE PER ANTICIPAZIONE C/STIP.	2008	200,02		200,02
227		PER RIMBORSO ANTICIPAZIONE ACQUISTO COMPUTER	2008	597,00		597,00
448		RIMBORSO ANTICIPAZIONE ACC TFR IMP NA	2008	387,10		387,10
450		RIMBORSO PER ANTICIPAZIONE PER SPESE DI FUNZIONAMENTO SEDE	2008	5.000,00		5.000,00
451		RIMBORSO ANTICIPAZIONE SPESE DI FUNZIONAMENTO CONSIGLIO REGIONALE	2008	1.549,38		1.549,38
452		RIMBORSO ANT. FUNZ C. REG.	2008	2.582,30		2.582,30
453		RIMB ANT. FUNZ CONS REG.LI	2008	2.324,07		2.324,07
454		RIMB ANT SPESE FUNZ CONS REG.	2008	774,69		774,69
455		RIMB ANT SPESE FUNZ CONS. REG.LE	2008	516,46		516,46
456		RIMBORSO SPESE DI FUNZ CONSIGLIO REG.LE	2008	1.291,15		1.291,15
457		RIMB ANTIC SPESE DI FUNZ CONSIGLIO REG.	2008	1.032,92		1.032,92
458		RIMBORSO SPESE DI FUNZ CONSIGLIO REG.LE	2008	1.032,92		1.032,92
459		RIMB ANT SPESE DI FUNZ CONS REG.	2008	2.582,30		2.582,30
460		RIMBORSO ANT SPESE FUNZ CONS REG	2008	2.324,07		2.324,07
461		RIMB ANT SPESE FUNZ CONS REG	2008	258,23		258,23
462		RIMB ANT SPESE DI FUNZ CONS. REG.LE	2008	1.032,92		1.032,92
463		RIMB ANT SPESE DI FUN CONS REG.	2008	1.032,92		1.032,92
465		RIMB ANT SPESE DI FUNZ CONS REG	2008	516,46		516,46
466		RIMB ANT SPESE DI FUNZ CONS REG	2008	258,23		258,23
467		RIMB ANT SPESE DI FUNZ CONS REG	2008	1.032,92		1.032,92
468		RIMB ANT SPESE DI FUNZ CONS REG.	2008	1.807,61		1.807,61
469		RIMB ANT SPESE DI FUNZ CONS REG.LE	2008	516,46		516,46
470		RIMB ANT SPESE DI FUNZ CONSIGLIO REG.	2008	1.291,15		1.291,15
471		RIMBORSO PER ANTICIPAZIONE SPESE DI FUNZIONAMENTO SEZ	2008	5.000,00		5.000,00
472		RIMBORSO SPESE ANT. SPESE DI VIAGGIO	2008	516,46		516,46
473		RIMBORSO PER ANTICIPAZIONE COMPETENZE CASTALDO	2008	2.904,41		2.904,41
37		RIMBORSO PER ANTICIPAZIONE PAGAMENTO GENNAIO 2009	2009	31,32		31,32
132		RIMBORSO ANT PAG F24 MARZO 09	2009	142,00		142,00
540		RIMBORSO ANTICIPAZIONE ADEGUAMENTO COLLETTIVA DIPENDENTE ALFONSI CATERINA	2009	1.415,03		1.415,03

XVI LEGISLATURA - DISEGNI DI LEGGE E RELAZIONI - DOCUMENTI

U.N.M.S.

ELENCO DEI RESIDUI ATTIVI - ESERCIZIO 2010									
732			RIMBORSO ANTICIPAZIONE PAG F24 AGOSTO E DIC 2009				640,97		640,97
735			RIMBORSO PER ANTICIPAZIONE PAG F24 AGOSTO E DIC 2009				1.150,54		1.150,54
736			RIMBORSO PER ANTICIPAZIONE PAG F24 GIUGNO E DIC 2009				2.593,65		2.593,65
740			RIMBORSO PER ANTICIPAZ PAG F24 DIC 2009				393,46		393,46
742			RESTITUZIONE ANTICIPAZIONE DI CASSA PER TRASFERTE PERSONALE DIP				500,00		500,00
749			RIMBORSO PAG STIM 06/12-2009 SIG.RA BERTI				3.085,52		3.085,52
42			RIMBORSO F24 APRILE 2010				159,21		159,21
85			RIMBORSO F24 MAGGIO 2010				153,21		153,21
236			RESTITUZIONE PER ANTICIPAZIONE PAGAMENTO F24 AGOSTO 2010				102,21		102,21
329			RIMBORSO PER ANTICIPAZIONE PAGAMENTO F24 01-02-03-06-07-/2010				937,71		937,71
356			PER AGGIORNAMENTO POLIZZA COLLETTIVA INA 9003005 BERTI LUCIA				406,00		406,00
376			RESTITUZIONE ANTICIPAZIONE C/ STIPENDI FUTURI (VEDI MAND. N 1214 DEL 28/10/2010)				500,00		500,00
380			RIMBORSO PAGAMENTO F24 OTTOBRE 2010				398,80		398,80
383			RIMBORSO PAGAMENTO F24 OTTOBRE 2010				274,06		274,06
385			RIMBORSO PAGAMENTO F24 OTTOBRE 2010				155,21		155,21
395			RIMBORSO PAGAMENTO F24 SETT. 2010				397,36		397,36
398			RIMBORSO PAGAMENTO F24 SETT. 2010				312,36		312,36
399			RIMBORSO PAGAMENTO F24 SETT. 2010				264,06		264,06
400			RIMBORSO PAGAMENTO F24 SETT. 2010				155,20		155,20
499			RIMBORSO PER ANTICIPAZIONE PAGAMENTO F24 NOV. 2010				243,00		243,00
500			RIMBORSO PER ANTICIPAZIONE PAGAMENTO F24 NOV. 2010				423,30		423,30
501			RIMBORSO PER ANTICIPAZIONE PAGAMENTO F24 NOV. 2010				224,66		224,66
502			RIMBORSO ANTICIPAZIONE PAGAMENTO F24 NOV 2010				58,00		58,00
503			RIMBORSO PER ANTICIPAZIONE PAGAMENTO F24 NOV. 2010				352,54		352,54
504			RIMBORSO PAGAMENTO F24 NOV. 2010				290,06		290,06
505			RIMBORSO PER PAGAMENTO F24 NOV 2010				159,12		159,12
506			RIMBORSO PER PAGAMENTO F24 NOV. 2010				59,00		59,00
539			restituzione anticipazione pagamento f24 dic 2010				751,75		751,75
548			RIMBORSO F24 DIC 2010				308,00		308,00
563			RIMBORSO F24 DIC 2010				613,45		613,45
564			RIMBORSO F24 DIC 2010				885,24		885,24
615			RIMBORSO F24 GENNAIO E FEBBRAIO 2010				604,25		604,25
621			TRATTENUTA VOLONTARIA SULLE PPO MESE DI NOV. 2010 - QUOTA SEDI PROV.LI				49.991,36		49.991,36
692			TRATTENUTA VOLONTARIA SULLE PPO MESE DI DICEMBRE 2010 - QUOTA SEDI PROV.LI				50.406,63		50.406,63
693			rimborsando fondo economato a/2010				1.550,00		1.550,00
694			RIMBORSO PER PAGAMENTO STIP SIG.BERTI 01- 02-03/2010				1.235,42		1.235,42
695			RIMBORSO TARSU				245,83		245,83
TOTALE CAPITOLO							85.455,78	112.617,00	198.072,78
TOTALE GENERALE							155.724,48	230.266,91	385.991,39

XVI LEGISLATURA - DISEGNI DI LEGGE E RELAZIONI - DOCUMENTI

U.N.M.S.

ELENCO DEI RESIDUI PASSIVI - ESERCIZIO 2010

Capitolo: 0002.00 SPESE FUNZIONAMENTO ORGANI DELL'ENTE							
Num.	Delibera	Descrizione	RS	DA RESIDUI	DA COMPETENZA	TOTALI	
1572		RIMBORSO SPESE DI VIAGGIO A ROMA DEL 15/ 12/ 2010			407,60	407,60	
1573		RIMBORSO SPESE DI VIAGGIO A ROMA DEL 15/ 12/ 2010			290,80	290,80	
1576		RIMBORSO SPESE DI VIAGGIO A ROMA DEL 14/ 12/ 2010			194,50	194,50	
1582		RIMBORSO SPESE DI VIAGGIO A ROMA DEL 10/ 11/ 2010			290,31	290,31	
1583		RIMBORSO SPESE DI VIAGGIO A BARI DEL 11/ 12/ 2010 E DEL 29/11/2010 A ROMA			736,07	736,07	
1584		RIMBORSO SPESE DI VIAGGIO A ROMA DEL 28/ 10/ 2010			474,39	474,39	
1585		RIMBORSO SPESE DI VIAGGIO A ROMA DEL 30/ 09/ 2010			576,34	576,34	
TOTALE CAPITOLO					2.970,01	2.970,01	

Capitolo: 0015.00 CONTRIBUTI GRUPPI REGIONALI E SPESE PER ISPEZIONI							
Num.	Delibera	Descrizione	RS	DA RESIDUI	DA COMPETENZA	TOTALI	
1569		RIMBORSO SPESE DI FUNZIONAMENTO REGIONALE 4 TRIM 2010	CONSIGLIO		117,84	117,84	
1571		RIMBORSO SPESE DI FUNZIONAMENTO REGIONALE TOSCANA DIC. 2010	CONSIGLIO		483,00	483,00	
1574		RIMBORSO SPESE DI FUNZIONAMENTO REGIONALE MARCHE 2° SEM 2010	CONSIGLIO		1.070,25	1.070,25	
1575		RIMBORSO SPESE DI FUNZIONAMENTO REGIONALE LIGURIA 2° SEM 2010	CONSIGLIO		762,83	762,83	
1579		RIMBORSO SPESE PER ASSEMBLEA REGIONALE DEL 11/12/2010	PUGLIA		1.525,00	1.525,00	
1580		RIMBORSO SPESE DI FUNZIONAMENTO REGIONALE PIEMONTE A/2010	CONSIGLIO		1.954,18	1.954,18	
1581		RIMBORSO SPESE DI FUNZIONAMENTO REGIONALE CAMPANIA A/2010	CONSIGLIO		3.023,23	3.023,23	
1586		RIMBORSO SPESE DI FUNZIONAMENTO REGIONALE EMILIA E ROMAGNA A/2010	CONSIGLIO		758,23	758,23	
1587		RIMBORSO SPESE FUNZIONAMENTO REGIONALE VENETO 4 TRIM 2010	CONSIGLIO		1.203,69	1.203,69	
1589		RIMBORSO SPESE DI FUNZIONAMENTO REGIONALE ABRUZZO A/2010	CONSIGLIO		2.952,44	2.952,44	
TOTALE CAPITOLO					13.850,69	13.850,69	

Capitolo: 0016.00 ACQUISTO STAMPATI DESTINATI AGLI ORGANI PERIFERICI							
Num.	Delibera	Descrizione	RS	DA RESIDUI	DA COMPETENZA	TOTALI	
1577		SALDO FATTURA N 474 DEL 30/12/2010			3.420,00	3.420,00	

Capitolo: 0017.00 ACQUISTO CARTA, STAMPA E PUBBLICAZIONE "IL CORRIERE DELL'UNIONE"							
Num.	Delibera	Descrizione	RS	DA RESIDUI	DA COMPETENZA	TOTALI	
1570		SALDO FATTURA N 004123 DEL 16/12/ 05/2010 CORRIERE			14.020,81	14.020,81	
1588					1.526,40	1.526,40	
TOTALE CAPITOLO					15.547,21	15.547,21	

Capitolo: 0026.00 PREMI DI ASSICURAZIONE, IMPOSTE E TRIBUTI VARI							
Num.	Delibera	Descrizione	RS	DA RESIDUI	DA COMPETENZA	TOTALI	
1590		PER ADDEBITO DIRITTI FISSI SU C/ C POSTALE NOV. 2010			5,34	5,34	

XVI LEGISLATURA - DISEGNI DI LEGGE E RELAZIONI - DOCUMENTI

U.N.M.S.

ELENCO DEI RESIDUI PASSIVI - ESERCIZIO 2010

1591		PER ADEBITO DIRITTI FISSI DIC 2010			13,50	13,50
TOTALE CAPITOLO					18,84	18,84

Capitolo: 0024.00 ADEMPIMENTO ONERI STATUTARI STRAORDINARI

Num.	Delibera	Descrizione	RS	DA RESIDUI	DA COMPETENZA	TOTALI
86	2 08-01-2009	MUTUO IPOTECARIO A TASSO VARIABILE 15 ANNI PER ACQUISTO IMMOBILE SEDE DI L'AQUILA ATTO NOTAIO BARONTINI REP. N. 14441 DEL 23/ 01/ 2009 (N 180 RATE DA € 754.81 - 1° RATA 28/ 01/ 09 / ULTIMA 31/01/2024)	2009	119.959,01		119.959,01
1598		SALDO FATTURA N 114 DEL 6/12/2010			5.940,00	5.940,00
TOTALE CAPITOLO				119.959,01	5.940,00	125.899,01

Capitolo: 0027.00 RITENUTE ERARIALI

Num.	Delibera	Descrizione	RS	DA RESIDUI	DA COMPETENZA	TOTALI
1593		PER RIMBORSO ECCELENZE RITENUTE FISCALI			635,44	635,44

Capitolo: 0028.00 RITENUTE PREVIDENZIALI ED ASSISTENZIALI

Num.	Delibera	Descrizione	RS	DA RESIDUI	DA COMPETENZA	TOTALI
1594		PER VERSAMENTO CONTRIBUTI INAIL TRATTENUTI AI COLL.			115,77	115,77

Capitolo: 0029.00 ANTICIPAZIONI E RIMBORSI

Num.	Delibera	Descrizione	RS	DA RESIDUI	DA COMPETENZA	TOTALI
124		DELEGHE 1 BIM 2010			270,00	270,00
188		DELEGHE 1 BIM 2010			28,00	28,00
1592		tesseramento socio taranto			24,00	24,00
TOTALE CAPITOLO					322,00	322,00
TOTALE GENERALE				119.959,01	42.818,96	162.778,97

XVI LEGISLATURA - DISEGNI DI LEGGE E RELAZIONI - DOCUMENTI

PATRIMONIO IMMOBILIARE U.N.M.S.

SEDE	NOTAIO	ATTO DEL	REPERTORIO RACCOLTA	DISLOCAZIONE IMMOBILE	N.C.E.U.	RENDITA CATASTALE	PREZZO DI COMPRAVENDITA
ASCOLI PICENO	FLAIANI DANTE	21.04.1998	15484 10829	VIA DELLE ZEPPELLE, 97/A	PARTITA 1.001.222-FOGLIO 57- PART.201-SUB.13 - CAT. C/1 - CL. 5 - MQ 41 - LOCALE CON SERVIZIO	€ 595,90	€ 49.579,86
BERGAMO	VIZZARDI P. ANDREA	03.11.1971	121 59	VIA G. QUARENGLI, 42	PARTITA 17815-PARTICELLA 967-SUB 117-PIANO 1° - CAT. A/10- CL. 4- VANI 1,5	€ 0,26	€ 1.909,60
BRESCIA	ANNARUMMA GIUSEPPE	22.11.2000	77081 15581	VIA MONTE GRAPPA, 3C	PARTITA 2566-SEZ. SBA- FOGLIO 30- MAPPALE 1496/20 - CAT A/10 - CL. 3 - VANI 3	€ 813,42	€ 71.064,47
CAMPOBASSO	PUZONE FIORITA	25.09.2002	69668 12032	PIAZZA SAVOIA, 4	FOGLIO 122- PARTICELLA 80/41- PIANO T.51 - Z. C1- CAT. A/10 - CL. 4 - VANI 4 - MQ 94	€ 1.187,85	€ 110.867,60
CATANZARO	BARTOLOMUCCI FRANCO	13.02.2001	277434 59952	PIAZZA ROMA, 251	FOGLIO 48- PARTICELLA 1574- SUB.13- Z. C. 1 - CAT. A/2 - CL. 2 - VANI 4,5	€ 278,89	€ 108.455,95
MODENA	BARBERI ANTONIO	01.12.1989	26339 10284	VIA RAMAZZINI, 90	PARTITA 1457- FOGLIO 124- MAPPALE 223- SUB. 11- PIANO 1- INT. 2 - VANI 3 -MQ 70	€ 13.017,72	€ 32.418,09
MODENA	SPAGNOLI ENRICO	06.11.1996	47074 5455		PARTITA 1025200- FOGLIO 124- MAPPALE 223- SUB 11- PIANI 1- INT. 4- Z. C. 1- CAT. A/4- CL. 4- VANI 1,5 - MQ 30	€ 77,47	€ 32.418,09
NAPOLI	DI TRANSO GIUSEPPE	25.07.1996	84011 17790	PIAZZA PRINCIPES UMBERTO, 4	PARTITA 245265- SEZ. VIC F° 14- NUM. 402- SUB 37- INT. 12- PIANO 5- Z. C. 8- CAT. A/3- CL. 6- V. 6	€ 821,17	€ 103.291,38
PESCARA	GIOFFRE' NICOLA	25.07.2003	71943 20947	VIA RAVENNA, 36	FOGLIO 21- PARTICELLA 283- SUB 12- PIANO 1° - VANI 2,5	€ 1.394,43	€ 77.468,54
FORDENONE	NEGlia BENEDETO LUCIO	12.03.1991	24957 1834	VIA STURZO, 2	PARTITA 5196- FOGLIO 20- PARTICELLA 338- SUB. 24- PIANO 1° - CAT. A/10- CL. 4- VANI 2 -MQ 68	€ 0,71	€ 23.240,56
TRIESTE	MODUGNO GLAUCO	10.12.1971	67 121	VIALE XX SETTEMBRE, 54	PARTITA 1944- FOGLIO 12- SUB. 4- Z. C. 1- CAT. A/2- CL. 1- VANI 6,5 - MQ 140	€ 738,53	€ 3.336,97
VARESE	GIANI LUIGI	31.01.1966	24874 2107	VIA BRUNELLA, 1	MAPPALE 5296/A- SUB. 19- PIANO TERRA- ANNESSA CANTINA SOTTERRANEO- VANI 3- CAT. A/10- CL. 2	€ 516,46	€ 1.270,48
SEDE CENTRALE	BARTOLOMUCCI FRANCO	19.09.1997	242014 32518	VIA SAVOIA, 84	PARTITA 35454- FOGLIO 578- PARTICELLA 23- SUB. 3- Z. C. 2- CAT. A/2- CL. 3- VANI 11	€ 3.266,59	€ 530.919,02
L'AQUILA	BARONTINI LUIGI	06.11.2008	14359 6888	VIA DEL BEATO CESIDIO, 37	PARTICELLA 1125 - SUB 46- FOGLIO 80 - CAT. A/10 - VANI 5,5 - MQ 171	€ 1.136,21	€ 180.000,00
						TOTALE	€ 1.306.860,24

U.N.M.S.

TITOLI IN DEPOSITO

SEZIONE	TIPOLOGIA	IMPORTO
AOSTA	Buoni fruttiferi postali	€ 15.000,00
AVELLINO	Buoni postali dematerializzati	€ 90.000,00
VENEZIA	Polizza Postevita	€ 70.511,63
SASSARI	Deposito bancario Monte dei Paschi di Siena	€ 25.000,00
FERRARA	Titoli Mix Banco Posta	€ 11.000,00
CAGLIARI	Buoni fruttiferi postali	€ 120.750,00
TORINO	BTP Banca Intesa San Paolo	€ 55.000,00
LUCCA	Buoni Postali Fruttiferi	€ 10.000,00
PESCARA	Bancoposta Fisso Pus	€ 65.000,00
AREZZO	Anima società gestione di risparmio	€ 26.488,00
CUNEO	Bancoposta BTP	€ 60.000,00
RAVENNA	Mix Bancoposta	€ 48.000,00
FORLI'	Polizza Assicurativa	€ 26.000,00
VARESE	Fondo banca Nazionale del Lavoro	€ 3.012,777
SALERNO	Buoni postali dematerializzati	€ 50.000,00
TRENTO	Deposito Risparmio Cassa Rurale di Trento	€ 7.158,55

TOTALE**€ 682.920,95**

Unione Nazionale Mutilati per Servizio

Anno di riferimento 2010

Inventario dei beni mobili in carico presso la sez. prov. U.N.M.S. d 0098 SEDE CENTRALE

Descrizione	N. doc.	Data doc.	Val. iniziale	Anni prec.	Anno in c.	Tot. Ammort.	Valore finale
TAVOLINETTO A 4 CASSETTI M.SCR	211	31/12/1951	6,38	6,37	0,00	6,37	0,01
BANDIERA CON ASTA		31/12/1955	0,01	0,00	0,00	0,00	0,01
TAVOLINETTO NERO STILE ANTICO	194	31/12/1956	2,07	2,06	0,00	2,06	0,01
ETAGERE STILE ANTICO 3 RIPIANI	205	31/12/1956	1,29	1,28	0,00	1,28	0,01
ETAGERE STILE ANTICO 3 RIPIANI	196	31/12/1956	1,29	1,28	0,00	1,28	0,01
LIBRERIA IN NOCE	252	31/12/1956	20,66	20,65	0,00	20,65	0,01
POLTRONA IN PELLE	199	31/12/1956	5,16	5,15	0,00	5,15	0,01
ARMADIO LIBRERIA STILE ANTICO	234	31/12/1956	10,33	10,32	0,00	10,32	0,01
ARMADIO LIBRERIA SPORTELLO VET	193	31/12/1956	11,88	11,87	0,00	11,87	0,01
TAVOLINETTO NERO PORTATELEFONO	204	31/12/1956	2,07	2,06	0,00	2,06	0,01
TAVOLINETTO ESAGONALE STILE AN	215	31/12/1956	2,58	2,57	0,00	2,57	0,01
TAVOLINETTO STILE ANTICO 1 CAS	249	31/12/1956	2,58	2,57	0,00	2,57	0,01
POLTRONA IMBOTTITA	40	31/12/1956	5,16	5,15	0,00	5,15	0,01
TAVOLO STILE ANTICO 1 CASSETTO	136	31/12/1956	5,16	5,15	0,00	5,15	0,01
TAVOLO STILE ANTICO	253	31/12/1956	10,33	10,32	0,00	10,32	0,01
TAVOLO 2 CASSETTI STILE ANTICO	201	31/12/1956	4,65	4,64	0,00	4,64	0,01
TAVOLO 2 CASSETTI STILE ANTICO	195	31/12/1956	5,16	5,15	0,00	5,15	0,01
POLTRONA IN PELLE	203	31/12/1956	5,16	5,15	0,00	5,15	0,01
POLTRONA IMBOTTITA STILE RINAS	42	31/12/1956	4,13	4,12	0,00	4,12	0,01
4 SEDIE IN PELLE 35-37-38-39		31/12/1956	10,85	10,84	0,00	10,84	0,01
SEDIA IN PELLE	36	31/12/1956	3,10	3,09	0,00	3,09	0,01
TAVOLINETTO 4 CASS MACCHINA SC	180	31/12/1959	7,23	7,22	0,00	7,22	0,01
BILANCIA PER LETTERE	103	31/12/1959	30,99	30,98	0,00	30,98	0,01
LIBRERIA IN FERRO	214	31/12/1960	18,08	18,07	0,00	18,07	0,01
2 TAVOLINETTI PORTATEL A 2 RIP	182-135	31/12/1961	13,94	13,93	0,00	13,93	0,01
POLTRONCINA IN PELLE	61	31/12/1961	2,58	2,57	0,00	2,57	0,01
TAVOLO STILE ANTICO CON VETRO	132	31/12/1961	5,94	5,93	0,00	5,93	0,01
LIBRERIA IN VETRO 4 RIPIANI	110	31/12/1961	10,33	10,32	0,00	10,32	0,01
LABARO TRICOLORE	32	31/12/1962	10,83	10,82	0,00	10,82	0,01
ARMADIO 2 SPORTELLI	288	31/12/1963	30,47	30,46	0,00	30,46	0,01
ARMADIO IN FERRO	314	31/12/1965	43,38	43,37	0,00	43,37	0,01
ARMADIO 2 SPORTELLI	320	31/12/1966	48,29	48,28	0,00	48,28	0,01
5 CLASSIFICATORI 344-6-7-8-9		31/12/1970	150,86	150,85	0,00	150,85	0,01
PORTATELEFONO	358	31/12/1971	7,44	7,43	0,00	7,43	0,01
ETAGERE IN LAMINATO	365	31/12/1971	16,53	16,52	0,00	16,52	0,01
ARMADIO 2 SPORTELLI	368	31/12/1971	19,01	19,00	0,00	19,00	0,01
ARMADIO 2 SPORTELLI	367	31/12/1971	26,86	26,85	0,00	26,85	0,01
CLASSIFICATORE	395	31/12/1973	37,95	37,94	0,00	37,94	0,01
ARMADIO 2 SPORTELLI	400	31/12/1973	32,44	32,43	0,00	32,43	0,01
ARMADIO 2 SPORTELLI	399	31/12/1973	32,44	32,43	0,00	32,43	0,01
ARMADIO 2 SPORTELLI	398	31/12/1973	50,80	50,79	0,00	50,79	0,01
ARMADIO 2 SPORTELLI	407	31/12/1974	124,02	124,01	0,00	124,01	0,01
ARMADIO 2 SPORTELLI	401	31/12/1974	23,14	23,13	0,00	23,13	0,01
ARMADIO 2 SPORTELLI	408	31/12/1974	43,73	43,72	0,00	43,72	0,01
CLASSIFICATORE		31/12/1976	69,87	69,86	0,00	69,86	0,01

Unione Nazionale Mutilati per Servizio **Anno di riferimento** **2010**

Inventario dei beni mobili in carico presso la sez. prov. U.N.M.S. d 0098 SEDE CENTRALE

Descrizione	N. doc.	Data doc.	Val. iniziale	Anni prec.	Anno in c. Tot. Ammort.	Valore finale	
CLASSIFICATORE	415	31/12/1977	207,20	207,19	0,00	207,19	0,01
18 CORNICI		31/12/1982	139,44	139,43	0,00	139,43	0,01
2 ARMADI IN FERRO OLIVETTI		31/12/1982	609,42	609,41	0,00	609,41	0,01
4 SEDIE SE 63 VI		31/12/1982	360,35	360,34	0,00	360,34	0,01
2 BASI TAVOLI A 2 CILINDRI		31/12/1985	2795,34	2795,33	0,00	2795,33	0,01
TAVOLO OPERATORE BIANCO		31/12/1985	180,76	180,75	0,00	180,75	0,01
MOBILE CON CASSETTIERA		31/12/1985	154,00	153,99	0,00	153,99	0,01
2 ALLUNGO LISA SU ROTELLE		31/12/1985	1329,27	1329,26	0,00	1329,26	0,01
6 SCRIVANIE SGTDA 2M		31/12/1985	1653,48	1653,47	0,00	1653,47	0,01
MOBILE 67 ANTA		31/12/1985	210,74	210,73	0,00	210,73	0,01
4 POLTRONE IN PELLE PR/2		31/12/1985	1086,11	1086,10	0,00	1086,10	0,01
LUME ART 908/B DA TAVOLO		31/12/1985	36,15	36,14	0,00	36,14	0,01
30 SEDIE ASA TESSUTO NERO		31/12/1985	1580,53	1580,52	0,00	1580,52	0,01
2 SCRIVANIE DA 150 SPT		31/12/1985	389,05	389,04	0,00	389,04	0,01
MOBILE 68 VETRINA		31/12/1985	137,79	137,78	0,00	137,78	0,01
2 ANGOLARE ANG		31/12/1985	194,53	194,52	0,00	194,52	0,01
TÖPS ZOCCOLI RIPIANI		31/12/1985	129,68	129,67	0,00	129,67	0,01
SALOTTO 2100 TULS PARIGI PELLE		31/12/1985	2674,74	2674,73	0,00	2674,73	0,01
DIVANO 2P E POUF MOD. MANTA		31/12/1985	623,44	623,43	0,00	623,43	0,01
4 STAMPE		31/12/1985	72,30	72,29	0,00	72,29	0,01
MOBILE 79/T RIPIANO SCORR.		31/12/1985	252,07	252,06	0,00	252,06	0,01
BASE IN TRAVERTINO PER BANDIER		31/12/1985	28,15	28,14	0,00	28,14	0,01
LUMI DA SCRIVANIA ARCOBALENO		31/12/1985	213,81	213,80	0,00	213,80	0,01
2 PIANTANE ALOGENE		31/12/1985	88,83	88,82	0,00	88,82	0,01
CLASSIFICATORE A CASSETTI	502	31/12/1989	307,29	307,28	0,00	307,28	0,01
2 ARMADI METALLICI 120X45X200	502	31/12/1989	468,31	468,30	0,00	468,30	0,01
1 MACCHINE SCRIVERE OLYMPIA 10	502	31/12/1989	983,33	983,32	0,00	983,32	0,01
TVC GRUNDING 25" 63-330	246	31/12/1989	444,15	444,14	0,00	444,14	0,01
RACCOLTA LEGGI D'ITALIA	94	31/12/1989	2060,66	2060,65	0,00	2060,65	0,01
2 SOPRALZI 120X45X90	502	31/12/1989	330,65	330,64	0,00	330,64	0,01
TAVOLO DATTILO TS 210 N	752	31/12/1990	146,27	146,26	0,00	146,26	0,01
PORTA STAMPANTE	752	31/12/1990	110,63	110,62	0,00	110,62	0,01
SCRIVANIA TS 203M CM 130 N	752	31/12/1990	147,50	147,49	0,00	147,49	0,01
SCRIVANIA TS 204 CM 160 N	752	31/12/1990	165,94	165,93	0,00	165,93	0,01
PORTA COMPUTER TS 207 N	752	31/12/1990	121,07	121,06	0,00	121,06	0,01
CASSETTIERA TS 015N	752	31/12/1990	138,28	138,27	0,00	138,27	0,01
SOPRALZO SC/18		31/12/1990	205,88	205,87	0,00	205,87	0,01
MOBILE 2 SPORTELLI A VETRO	50	31/12/1990	516,46	516,45	0,00	516,45	0,01
ARMADIO CM 120 SCORR ARS/12	368	31/12/1990	270,42	270,41	0,00	270,41	0,01
MOBILE NOCE TS 174 N	368	31/12/1990	850,58	850,57	0,00	850,57	0,01
SOPRALZO DA CM 100 SC/10	368	31/12/1990	122,92	122,91	0,00	122,91	0,01
ARMADIO CM 180 ANTE SCORREVOLI	368	31/12/1990	357,69	357,68	0,00	357,68	0,01
2 CLASSIFICATORI 4 CASS CLS/4	368	31/12/1990	612,74	612,73	0,00	612,73	0,01
SOPRALZO CM 120 SC/12	368	31/12/1990	146,27	146,26	0,00	146,26	0,01
IMP. STEREO MIXER LEM BOX MICR	79	31/12/1991	1754,51	1754,50	0,00	1754,50	0,01

Unione Nazionale Mutilati per Servizio

Anno di riferimento 2010

Inventario dei beni mobili in carico presso la sez. prov. U.N.M.S. d 0098 SEDE CENTRALE

Descrizione	N. doc.	Data doc.	Val. iniziale	Anni prec.	Anno in c. Tot. Ammort.	Valore finale	
ASPIRATORE S. 90	1544	31/12/1992	113,70	113,69	0,00	113,69	0,01
CARRELLO TV	004587	16/11/1993	60,84	60,83	0,00	60,83	0,01
CLASSIFICATORE BUFFETTI 4 CASS	1490	21/10/1994	387,34	387,33	0,00	387,33	0,01
SEDIA DATTILO		28/02/1997	39,15	39,14	0,00	39,14	0,01
1 CASSAFORTE	961	19/05/1998	281,47	281,46	0,00	281,46	0,01
1 FORNELLO 2 FUOCHI METANO	183	06/06/1998	36,57	36,56	0,00	36,56	0,01
2 PENSILI-2PORTABITI LEGNO	32	13/06/1998	268,56	268,55	0,00	268,55	0,01
5 POLTRONE TIPO ERGO/3-P	783	22/06/1998	903,80	903,79	0,00	903,79	0,01
12 POLTRONCINE ISO C/TAVOL.	783	22/06/1998	892,44	892,43	0,00	892,43	0,01
2FARETTI-2SPECCHIO-3 P.SCOPINO	55	22/06/1998	369,78	369,77	0,00	369,77	0,01
1 FRIGO OCEAN 140 LT.	378	14/07/1998	170,43	170,42	0,00	170,42	0,01
VETRATE ARTISTICHE	100	16/07/1998	598,68	598,67	0,00	598,67	0,01
1 CORNICE ORO A CASSETTA	115	03/09/1998	92,96	92,95	0,00	92,95	0,01
1 BOX DOCCIA SÁMO 2115	74	24/09/1998	123,95	123,94	0,00	123,94	0,01
1 TAGLIERINA	7104	22/10/1998	241,70	241,69	0,00	241,69	0,01
RLEGATR.AD ANELLI TERMICA	11629	14/05/1999	541,76	541,75	0,00	541,75	0,01
2 CASSETTIERA NOCE	10671	08/06/1999	297,48	297,47	0,00	297,47	0,01
3 RADIOMICR.JENSEN JW201H.DV	6	09/06/1999	781,14	781,13	0,00	781,13	0,01
LIBR.-ARMADIO MURO-MOB.BIANCO	2	09/07/1999	4462,19	4462,18	0,00	4462,18	0,01
1 SEDIA PARIGI G.+BRACC.	17939	21/10/1999	102,77	102,76	0,00	102,76	0,01
1 TARGA IN OTTONE CM.27X21	749	26/10/1999	235,50	235,49	0,00	235,49	0,01
CAVI-INSTALL.CONFIGURAZIONE	84	04/11/1999	929,62	929,61	0,00	929,61	0,01
1 CONCENTRA.ALLIED FAST	84	04/11/1999	681,72	681,71	0,00	681,71	0,01
11 PRESE DI RETE COMPLETE	84	04/11/1999	216,91	216,90	0,00	216,90	0,01
9 SCHEDE DI RETE ALLIED	84	04/11/1999	502,00	501,99	0,00	501,99	0,01
1 NOVELL NETWARE 5 PER 10	84	04/11/1999	2169,12	2169,11	0,00	2169,11	0,01
1ROUTER ALLIED	84	04/11/1999	774,69	774,68	0,00	774,68	0,01
LIBRERIA A CASSETTI	12	22/11/1999	4338,24	4338,23	0,00	4338,23	0,01
3 ESTINTORE POLVERE KG6	790	13/12/1999	194,29	194,28	0,00	194,28	0,01
1 SEDIA PARIGI G.-BRAC.	21439	14/12/1999	115,58	115,57	0,00	115,57	0,01
1 TARGA C/TELAIO C,150X70	922	30/12/1999	929,62	929,61	0,00	929,61	0,01
MOBILETTO		14/02/2000	309,87	309,86	0,00	309,86	0,01
STAMPANTE HP 710		14/02/2000	185,30	185,29	0,00	185,29	0,01
SCRIVANIA NOCE 150X75		07/03/2000	105,05	105,04	0,00	105,04	0,01
1 LUME DA TAVOLO		06/05/2000	51,65	51,64	0,00	51,64	0,01
STAMPANTE HP DESKJET 840C		16/05/2000	185,30	185,29	0,00	185,29	0,01
DOPPIA PIASTRA TECHNICS TR373		02/06/2000	258,23	258,22	0,00	258,22	0,01
OPERA LEGIT-GIUR.-CODICI+GIUR.		06/06/2000	1656,59	1656,58	0,00	1656,58	0,01
BACHECA ECONOMICA		05/10/2000	73,90	73,89	0,00	73,89	0,01
3 CORNICI NOCE E ARGENTO		16/11/2000	74,37	74,36	0,00	74,36	0,01
MACCH.FOTOGRAFICA ROLLEI 70		16/11/2000	152,35	152,34	0,00	152,34	0,01
VIDEO REGISTRATORE ORION		23/11/2000	309,87	309,86	0,00	309,86	0,01
TENDAGGIO STUDIO PRESIDENTE		28/11/2000	2279,59	2279,58	0,00	2279,58	0,01
CAVALLETTO CAMP.BASE M.29		08/03/2001	38,32	30,66	3,83	34,49	3,83
5 CORNICI NOCE CHIARO		12/03/2001	154,94	123,95	15,49	139,45	15,49

Unione Nazionale Mutilati per Servizio Anno di riferimento **2010**

Inventario dei beni mobili in carico presso la sez. prov. U.N.M.S. d 0098 SEDE CENTRALE

Descrizione	N. doc.	Data doc.	Val. iniziale	Anni prec.	Anno in c. Tot. Ammort.	Valore finale	
3 VENTILATORI SOFFITTO VORTICE		31/05/2001	976,10	780,88	97,61	878,49	97,61
3 ARMADI ANTE BATT. E CENTR.		17/10/2001	558,97	447,18	55,90	503,07	55,90
ARMADIO DUE ANTE CILIEGIO	04	14/02/2002	645,57	451,90	64,56	516,46	129,11
MOBILE DI SERVIZIO NOCE	52	04/03/2002	137,65	96,36	13,77	110,12	27,53
CASSETTIERA NOCE	52	04/03/2002	137,65	96,36	13,77	110,12	27,53
MACCHINA AFFRANCATRICE FRANCOY	362	26/03/2002	1943,95	1360,77	194,40	1555,16	388,79
N. 1 PC OLIDATA (BOLOGNA)	46	22/05/2002	1053,58	737,51	105,36	842,86	210,72
N. 26 PC OLIDATA (VARIE SEZIONI VEDI	74	01/07/2002	26934,96	18854,47	2693,50	21547,97	5386,99
N. 1 PC OLIDATA (RAVENNA)	98	09/07/2002	1053,58	737,51	105,36	842,86	210,72
STAMPANTE HP 2200	109	26/07/2002	706,80	494,76	70,68	565,44	141,36
N. 7 PC OLIDATA (VARIE SEZIONI VEDI A	128	16/09/2002	7308,00	5115,60	730,80	5846,40	1461,60
OROLOGIO DI CONTROLLO IMPIEGATI	3243	17/12/2002	681,60	477,12	68,16	545,28	136,32
"EP" SCANNER	392	21/02/2003	129,90	77,94	12,99	90,93	38,97
N.5 PC OLIDATA (SEZ. PROV.LI)	10-21-37	10/03/2003	5076,00	3045,60	507,60	3553,20	1522,80
N.2 PC OLIDATA (SEZ. PROV.LI)	73	13/06/2003	2088,00	1252,80	208,80	1461,60	626,40
N. 1 GRUPPO DI CONTINUITA'	84	28/08/2003	600,00	360,00	60,00	420,00	180,00
PC OLIDATA ALICON	37	30/03/2004	1225,20	612,60	122,52	735,12	490,08
LABARO E' MEDAGLIERE		24/06/2004	3925,00	1962,50	392,50	2355,00	1570,00
TELEFONI E SEGRETRIA TELEFONICA	2113	26/07/2004	311,20	155,60	31,12	186,72	124,48
COMPUTER SEZ.LA SPEZIA	87	09/09/2004	1080,00	540,00	108,00	648,00	432,00
N. 2 POLTRONE UFFICIO	54	17/09/2004	719,96	359,98	72,00	431,98	287,98
STAMPANTE HP 1210	2658	04/10/2004	130,70	65,35	13,07	78,42	52,28
CORNICI QUADRI		04/10/2004	203,90	101,95	20,39	122,34	81,56
SCALA DI ALLUMINIO	3370	04/10/2004	70,80	35,40	7,08	42,48	28,32
COMPUTER OMAGGIO SEDE CENTRALE		20/11/2004	0,00	0,00	0,00	0,00	0,01
N.2 PC COMEX COMPLETI DI SO WIND		01/01/2005	1680,00	672,00	168,00	840,00	840,00
CUCITRICE DA TAVOLO	1831	25/01/2005	198,55	79,42	19,86	99,28	99,28
CLIMATIZZATORE DUALPLIT SAMSUNG	74	01/03/2005	2500,00	1000,00	250,00	1250,00	1250,00
N. 2 MASTERIZZATORI PC	22	16/03/2005	360,00	144,00	36,00	180,00	180,00
N. 4 IMPINATI CLIMATIZZATORI SAMSU	150	26/04/2005	6950,00	2780,00	695,00	3475,00	3475,00
N. 1 POLTRONA ELETTRA	5218187	28/04/2005	60,00	24,00	6,00	30,00	30,00
N. 1 POLTRONA	/225681	03/05/2005	121,86	48,74	12,19	60,93	60,93
N. 1 POLTRONA ELETTRA	/246523	13/05/2005	59,88	23,95	5,99	29,94	29,94
PROGRAMMI DI CONTABILITA' E SOCI	819	24/11/2005	6540,00	2616,00	654,00	3270,00	3270,00
PLASTIFICATRICE		15/02/2006	198,00	59,40	19,80	79,20	118,80
DISTRUGGI DOCUMENTI	3535/01	15/02/2006	390,00	117,00	39,00	156,00	234,00
TAGLIERINA	3535/01	15/02/2006	239,00	71,70	23,90	95,60	143,40
TELEFONO CORDLESS PANASONIC	172	06/04/2006	85,00	25,50	8,50	34,00	51,00
2 PENISOLE TAVOLO RIUNIONI		17/04/2006	270,85	81,26	27,09	108,34	162,51
AUTOVETTURA ALFA ROMEO 159		08/09/2006	25000,00	7500,00	2500,00	10000,00	15000,00
STAMPANTE LASER		30/09/2006	540,00	162,00	54,00	216,00	324,00
N. 1 LETTORE DVD		27/03/2007	179,00	35,80	17,90	53,70	125,30
1 POLTRONA GINEVRA		03/05/2007	226,49	45,30	22,65	67,95	158,54
N.1 CALCOLATRICE LOGOS 692		03/05/2007	146,42	29,28	14,64	43,93	102,49
TOM TOM ONE NAVIGATORE		30/05/2007	349,00	69,80	34,90	104,70	244,30

Unione Nazionale Mutilati per Servizio Anno di riferimento **2010**

Inventario dei beni mobili in carico presso la sez. prov. U.N.M.S. d 0098 SEDE CENTRALE

Descrizione	N. doc.	Data doc.	Val. iniziale	Anni prec.	Anno in c. Tot. Ammort.	Valore finale	
OPERA PITTORICA (BOCCACCI GASTON		16/10/2007	4800,00	960,00	480,00	3360,00	
FOTOCOPIATRICE DEVELOP. INEO + 451		17/01/2008	12240,00	1224,00	1224,00	9792,00	
FORNO MICROONDE WHIRLPOOL JT 35		28/01/2008	485,00	48,50	48,50	388,00	
ARMADIO 6 ANTE AMMINISTRAZIONE		29/02/2008	1756,91	175,69	175,69	1405,53	
STAMPANTE BROTHER		29/03/2008	168,00	16,80	16,80	134,40	
N. 2 COMPUTERS		18/07/2008	2119,15	211,92	211,92	1695,32	
N.2 SCAFFALI		23/07/2008	138,70	13,87	13,87	110,96	
N. 2 PATTUMIERE		23/07/2008	71,82	7,18	7,18	57,46	
1 PC DT HP DC7900		31/01/2009	913,20	0,00	91,32	821,88	
1PC CDC E8400		31/01/2009	475,20	0,00	47,52	427,68	
1 MONITOR LCD ACER 19 X193WB		31/01/2009	360,00	0,00	36,00	324,00	
1 SW OEM 1PK WINDOWS XP PROF		31/01/2009	156,90	0,00	15,69	141,21	
3 APPARECHI TELEFONICI		26/02/2009	165,00	0,00	16,50	148,50	
1 COMPUTER		31/07/2009	1099,20	0,00	109,92	989,28	
1 CENTRALINO APP. TELEFONICI		03/08/2009	4228,93	0,00	422,89	3806,04	
1 FAX MOD ERCELES		01/12/2009	149,90	0,00	14,99	134,91	
STAMPANTE LASERJET COLOR CP2505		12/03/2010	475,20	0,00	0,00	475,20	
BANCO DI RAM 256 MB		12/03/2010	12,00	0,00	0,00	12,00	
SWITCH DI RETE 5 PORTE		12/03/2010	18,00	0,00	0,00	18,00	
APC BACK UPS CS 500VA		31/03/2010	844,80	0,00	0,00	844,80	
ANTIVIRUS KASPERSKY		31/03/2010	21,60	0,00	0,00	21,60	
NOTEBOOK HP 610		31/03/2010	572,40	0,00	0,00	572,40	
MULTIPRESA APC 6 POSIZIONI		12/04/2010	30,00	0,00	0,00	30,00	
ADATTATORE DI ALIMENT. PER UPS		12/04/2010	4,80	0,00	0,00	4,80	
USP APC SMART		12/04/2010	444,00	0,00	0,00	444,00	
MOBILE BASSO SERVER		23/06/2010	264,00	0,00	0,00	264,00	
SERVER HP PROLIANT E MONITOR HP 1		23/06/2010	975,24	0,00	0,00	975,24	
NAS PER BACKUP		23/06/2010	288,00	0,00	0,00	288,00	
SERVER HP PROLIANT 360DL		12/07/2010	1640,76	0,00	0,00	1640,76	
SERVER/CLIENTS DATABASE INVENTARI		12/07/2010	1440,00	0,00	0,00	1440,00	
UPS NEMO DA 650 V		20/07/2010	75,60	0,00	0,00	75,60	
UPS NEMO DA 800V		20/07/2010	94,80	0,00	0,00	94,80	
KIT TASTIERA MOUSE WIRELESS		19/09/2010	75,60	0,00	0,00	75,60	
HP OFFICEJET 6500		19/09/2010	178,80	0,00	0,00	178,80	
Totale Sede 0098 SEDE CENTRALE			194651,84	110498,45	13331,43	123829,88	70821,97

Si dichiara che quanto sopra descritto corrisponde all'esatta esposizione dei beni mobili in dotazione presso questa sede provinciale.

IL COLLEGIO PROVINCIALE DEI SINDACI

IL PRESIDENTE PROVINCIALE

Unione Nazionale Mutilati per Servizio**Anno di riferimento 2010***Riepilogo della situazione patrimoniale*

Codice	Sede	Valore iniziale	Anni prec.	Anno corrente	Totale ammort.	Valore finale
Q	AGRIGENTO	603,43	327,44	55,16	382,61	220,82
0002	ALESSANDRIA	3695,72	1985,18	323,83	2309,01	1386,71
0003	ANCONA	20260,32	13102,73	1715,15	14817,88	5442,46
0004	AOSTA	7139,57	5389,52	352,21	5741,73	1397,84
0005	AREZZO	5247,76	4611,01	223,14	4834,16	413,61
0006	ASCOLI PICENO	4557,45	3063,72	227,88	3291,61	1265,84
0007	ASTI	2226,61	826,26	201,18	1027,44	1199,17
0008	AVELLINO	1077,28	837,10	30,00	867,10	210,20
0009	BARI	16057,38	9842,85	1049,89	10892,74	5164,65
0010	BELLUNO	7308,50	6360,14	127,39	6487,53	820,97
0011	BENEVENTO	727,18	726,94	0,00	726,94	0,25
0012	BERGAMO	11544,77	7935,83	513,43	8449,25	3095,52
0013	BOLOGNA	6858,48	5814,36	294,42	6108,78	749,70
0014	BOLZANO	10329,83	8938,70	491,64	9430,34	899,50
0015	BRESCIA	22955,57	16542,72	1314,30	17857,02	5098,55
0016	BRINDISI	15326,07	12076,06	514,19	12590,25	2735,82
0017	CAGLIARI	18707,91	15924,51	719,88	16644,39	2063,52
0018	CALTANISSETTA	4789,34	4639,40	36,98	4676,38	112,96
0019	CAMPOBASSO	6625,92	2944,81	358,50	3303,31	3322,63
0020	CASERTA	2748,97	2197,63	69,91	2267,54	481,45
0097	CASSINO	2990,59	1512,25	299,05	1811,30	1179,30
0021	CATANIA	6204,20	4359,86	308,83	4668,69	1535,51
0022	CATANZARO	18451,39	14329,09	985,40	15314,49	3136,90
0023	CHIETI	25730,17	21235,05	840,58	22075,63	3654,54
0024	COMO	12113,05	7138,29	951,43	8089,71	4023,37
0026	CREMONA	3764,10	3028,89	128,67	3157,56	606,54
0027	CUNEO	1751,26	478,20	165,75	643,94	1107,32
0028	ENNA	5637,14	5575,32	11,34	5586,65	50,49
0029	FERRARA	10852,98	9383,50	351,39	9734,89	1118,10
0030	FIRENZE	14641,80	12328,45	594,90	12923,35	1718,45
0031	FOGGIA	11965,62	10709,67	229,37	10939,04	1026,58
0032	FORLI'	7879,33	4927,67	415,68	5343,35	2535,98
0033	FROSINONE	9495,11	7516,56	867,29	8383,85	1111,26
0034	GENOVA	14138,44	8311,16	466,58	8777,74	5360,70
0035	GORIZIA	4880,07	4141,53	331,75	4473,27	406,80
0036	GROSSETO	1610,40	1426,57	40,90	1467,47	142,94
0037	IMPERIA	8154,70	5277,27	377,37	5654,64	2500,06
0038	ISERNIA	4127,02	3490,30	164,24	3654,54	472,48
0040	LA SPEZIA	2715,20	2372,53	62,53	2435,06	280,14
0039	L'AQUILA	22038,76	17797,49	879,56	18677,05	3361,71
0041	LATINA	1616,51	1004,46	153,00	1157,46	459,05
0042	LECCE	9818,43	8165,71	175,26	8340,97	1477,46
0099	LECCO	4338,10	4036,85	80,52	4117,37	220,73
0044	LUCCA	7339,69	6988,20	61,40	7049,60	290,09
0045	MACERATA	7960,94	6005,44	301,68	6307,12	1653,82

Unione Nazionale Mutilati per Servizio**Anno di riferimento 2010***Riepilogo della situazione patrimoniale*

Codice	Sede	Valore iniziale	Anni prec.	Anno corrente	Totale ammort.	Valore finale
0046	MANTOVA	1322,67	216,47	111,97	328,44	994,23
0047	MASSA CARRARA	1975,00	630,20	197,50	827,70	1147,30
0048	MATERA	2415,02	1160,73	186,87	1347,60	1067,42
0049	MESSINA	2122,54	800,39	144,85	945,24	1177,30
0050	MILANO	13004,23	8113,30	412,35	8525,64	4478,59
0051	MODENA	17261,26	4617,59	148,99	4766,58	12494,68
0052	NAPOLI	13929,78	5229,50	660,85	5890,35	8039,44
0053	NOVARA	4170,02	3248,41	233,75	3482,16	687,87
0054	NUORO	11754,65	7355,62	744,98	8100,60	3654,05
0055	ORISTANO	4937,99	4333,38	85,30	4418,68	519,31
0056	PADOVA	7304,90	4860,34	313,83	5174,17	2130,73
0057	PALERMO	13719,06	2427,68	1351,97	3779,65	9939,41
0058	PARMA	4760,08	2363,64	362,43	2726,08	2034,00
0059	PAVIA	18256,02	12409,05	1474,88	13883,93	4372,09
0060	PERUGIA	4341,70	4309,38	13,00	4322,39	19,31
0061	PESARO	3665,23	2386,90	241,42	2628,31	1036,92
0062	PESCARA	12734,38	8981,98	763,56	9745,54	2988,84
0063	PIACENZA	4942,57	3548,60	303,91	3852,51	1090,06
0064	PISA	678,55	483,31	37,32	520,63	157,92
0065	PISTOIA	2006,75	1718,45	57,60	1776,05	230,70
0067	PORDENONE	13222,14	11903,34	86,10	11989,45	1232,69
0066	POTENZA	7031,72	7031,41	0,00	7031,41	0,31
0100	PRATO	3601,56	1342,04	348,10	1690,13	1911,43
0068	RAGUSA	3575,01	1976,47	154,26	2130,73	1444,29
0069	RAVENNA	6541,34	2801,47	423,82	3225,29	3316,05
0070	REGGIO CALABRIA	3409,43	2385,92	295,91	2681,82	727,61
0071	REGGIO EMILIA	3350,65	2948,04	57,50	3005,54	345,11
0072	RIETI	1647,59	1232,92	140,76	1373,68	273,95
0096	RIMINI	15281,94	14030,20	231,25	14261,45	1020,49
0073	ROMA	18596,54	3599,17	730,41	4329,58	14266,96
0074	ROVIGO	1864,81	1423,61	49,00	1472,61	392,20
0075	SALERNO	59451,11	15790,85	5671,44	21462,30	37988,81
0076	SASSARI	8089,64	5363,09	570,38	5933,47	2156,17
0077	SAVONA	4132,10	4014,79	19,50	4034,29	97,81
0078	SIENA	12577,11	10326,41	416,04	10742,45	1834,66
0079	SIRACUSA	6795,21	3668,86	494,65	4163,51	2631,70
0080	SONDRIO	1928,62	1803,44	25,00	1828,44	100,18
0081	TARANTO	7967,84	3700,70	0,00	3700,70	4267,14
0082	TERAMO	13194,94	8965,71	819,91	9785,62	3409,32
0083	TERNI	2843,22	2528,10	43,43	2571,53	271,69
0084	TORINO	6074,79	2972,64	309,44	3282,08	2792,74
0085	TRAPANI	2530,04	1438,60	229,05	1667,65	862,39
0086	TRENTO	11810,96	1181,10	1181,10	2362,19	9448,77
0087	TREVISO	5393,06	4096,94	276,00	4372,94	1020,12
0088	TRIESTE	6408,17	4597,42	224,22	4821,65	1586,52

Unione Nazionale Mutilati per Servizio**Anno di riferimento 2010***Riepilogo della situazione patrimoniale*

Codice	Sede	Valore iniziale	Anni prec.	Anno corrente	Totale ammort.	Valore finale
0089	UDINE	6121,99	4951,78	187,65	5139,42	982,57
0090	VARESE	7495,17	3911,94	452,08	4364,03	3131,14
0091	VENEZIA	9263,19	7827,27	309,12	8136,39	1126,80
0092	VERCELLI	161,73	161,61	0,00	161,62	0,11
0093	VERONA	12082,99	4138,84	291,92	4430,76	7652,23
0094	VICENZA	2913,96	2491,14	132,87	2624,01	289,95
0095	VITERBO	3879,42	2767,95	340,89	3108,83	770,59
Totale Sedi Provinciali		803543,45	522195,88	40222,64	562418,52	241125,18
0098	SEDE CENTRALE	194651,84	110498,45	13331,43	123829,88	70821,97
TOTALE GENERALE		998195,29	632694,33	53554,07	686248,40	311947,15

