

SENATO DELLA REPUBBLICA

————— XVI LEGISLATURA —————

Doc. XV
n. 385

RELAZIONE DELLA CORTE DEI CONTI

AL PARLAMENTO

**sulla gestione finanziaria degli Enti sottoposti a controllo
in applicazione della legge 21 marzo 1958, n. 259**

**ISTITUTO NAZIONALE DI FISICA NUCLEARE
(INFN)**

(Esercizio 2010)

—————
Comunicata alla Presidenza il 10 febbraio 2012
—————

Doc. XV
n. 385

RELAZIONE DELLA CORTE DEI CONTI

AL PARLAMENTO

**sulla gestione finanziaria degli Enti sottoposti a controllo
in applicazione della legge 21 marzo 1958, n. 259**

**ISTITUTO NAZIONALE DI FISICA NUCLEARE
(INFN)**

(Esercizio 2010)

Comunicata alla Presidenza il 10 febbraio 2012

I N D I C E

Determinazione della Corte dei Conti n. 1/2012 del 20 dicembre 2012	Pag.	5
Relazione sul risultato del controllo eseguito sulla gestione finanziaria dell'Istituto nazionale di fisica nucleare (INFN) per l'esercizio 2010.	»	9
DOCUMENTI ALLEGATI:		
<i>Esercizio 2010</i>		
Relazione del Presidente	»	45
Relazione del Collegio dei Revisori	»	213

Determinazione e relazione della Sezione del controllo
sugli enti sul risultato del controllo eseguito sulla gestione
finanziaria dell'Istituto nazionale di fisica nucleare (INFN)
per l'esercizio 2010

Relatore: Presidente Pietro De Franciscis

Determinazione n. 1/2012

LA CORTE DEI CONTI

IN SEZIONE DEL CONTROLLO SUGLI ENTI

nell'adunanza del 20 gennaio 2012;

visto il testo unico delle leggi sulla Corte dei conti approvato con regio decreto 12 luglio 1934, n. 1214;

vista la legge 21 marzo 1958, n. 259;

visto il decreto del Presidente della Repubblica in data 22 gennaio 1968, e il decreto del Presidente della Repubblica n. 873 del 9 febbraio 1987 con i quali l'Istituto nazionale di fisica nucleare (INFN) è stato sottoposto al controllo della Corte dei conti;

visto il conto consuntivo dell'Ente suddetto relativo all'esercizio finanziario 2010 nonché le annesse relazioni del Presidente e del Collegio dei revisori, trasmessi alla Corte in adempimento dell'articolo 4 della citata legge n. 259 del 1958;

esaminati gli atti;

udito il relatore, Presidente di Sezione Pietro De Franciscis e, sulla sua proposta, discussa e deliberata la relazione con la quale la Corte, in base agli atti ed agli elementi acquisiti, riferisce alle Presidenze delle due Camere del Parlamento il risultato del controllo eseguito sulla gestione finanziaria dell'Ente per l'esercizio 2010;

ritenuto che, assolto così ogni prescritto incombente, possa, a norma dell'articolo 7 della citata legge n. 259 del 1958, darsi corso alla comunicazione alle dette Presidenze, oltre che del conto consuntivo – corredato delle relazioni degli organi amministrativi e di revisione – della relazione come innanzi deliberata, che alla presente si unisce perché ne faccia parte integrante;

P. Q. M.

delibera di comunicare, a norma dell'articolo 7 della legge n. 259 del 1958, alle Presidenze delle due Camere del Parlamento, insieme con il conto consuntivo per l'esercizio 2010 – corredato delle relazioni degli organi amministrativi e di revisione – dell'Istituto Nazionale di Fisica Nucleare (INFN), l'unita relazione con la quale la Corte riferisce il risultato del controllo eseguito sulla gestione finanziaria dell'Ente stesso.

L'ESTENSORE

f.to Pietro De Franciscis

IL PRESIDENTE

f.to Luigi Giampaolino

RELAZIONE SUL RISULTATO DEL CONTROLLO ESEGUITO SULLA GESTIONE FINANZIARIA DELL'ISTITUTO NAZIONALE DI FISICA NUCLEARE (INFN), PER L'ESERCIZIO 2010

SOMMARIO

PREMESSA. – 1. Il quadro normativo di riferimento. - 1.1 La normazione secondaria. - 1.2 Piani e programmi. – 2. Gli organi. - 2.1 - Modifiche introdotte dal nuovo Statuto. - 2.2 - Compensi degli Organi. - 2.3 - Organismi consultivi e di valutazione. – 3. Le risorse umane. - 3.1 Il personale. - 3.2 Assunzioni e stabilizzazioni. - 3.3 - I contratti di associazione e ricerca. - 3.4 La formazione professionale. – 4. La ricerca nel 2010. – 5. I risultati contabili della gestione. - 5.1 Programmazione e previsioni. - 5.2 Conto consuntivo – Dati di sintesi. - 5.3 La gestione finanziaria. - 5.3.1 La gestione delle entrate e i finanziamenti. - 5.3.2 La gestione delle spese. - 5.3.3 La gestione dei residui. - 5.4 La gestione di cassa. - 5.5 La situazione amministrativa. - 5.6 Il conto economico. - 5.7 La situazione patrimoniale. – 6. Considerazioni conclusive.

Premessa

La gestione finanziaria dell'Istituto Nazionale di Fisica Nucleare (INFN) ha già formato oggetto di relazioni della Corte dei conti sino all'esercizio 2009, come da Determinazione n.15/2011 in data 29 marzo 2011, in Atti parlamentari, XVI legislatura, Doc. XV n. 313.

L'Ente predetto è assoggettato al controllo della Corte dei conti ai sensi dell'art. 12 della legge 21 marzo 1958, n. 259. Con la presente relazione si riferisce al Parlamento, in base all'art. 7 della citata legge n. 259/1958, sui risultati del controllo eseguito sulla gestione finanziaria 2010 e sui più importanti eventi verificatisi sino alla data odierna.

1. Il quadro normativo di riferimento

L'Istituto Nazionale di Fisica Nucleare (INFN), con sede in Frascati (RM), è Ente pubblico nazionale di ricerca dotato di autonomia scientifica, organizzativa, finanziaria e contabile ai sensi dell'art. 33 della Costituzione, dell'art. 8 della legge 9 maggio 1989, n. 168 e dell'art.2 del decreto legislativo 31 dicembre 2009, n.213 relativo al *"Riordino degli enti di ricerca in attuazione della legge 27 settembre 2007, n.165"*.

Quest'ultimo decreto legislativo ha dedicato all'Istituto Nazionale di Fisica Nucleare specifiche disposizioni normative: in particolare l'art.9, comma 4 ha riconosciuto la peculiarità del Consiglio Direttivo dell'Ente, composto dal Presidente, dai membri della Giunta esecutiva (5), dai Direttori dei Laboratori (4) e delle Sezioni (20), dai rappresentanti dei Ministeri dell'Università e della ricerca (2) e dello sviluppo economico (1), oltre a due rappresentanti del personale (un ricercatore e un tecnologo).

La norma in questione, infatti, si è limitata a ridurre la composizione del Consiglio stesso *"dei due rappresentanti degli enti di livello non ministeriale"* (CNR ed ENEA - *n.d.r.*), confermando *"le particolari disposizioni del vigente ordinamento dell'ente relative alla nomina degli organi statutari"*¹.

In base al nuovo Statuto - adottato dal Consiglio Direttivo il 30 settembre 2010 e approvato definitivamente dal Ministro dell'istruzione, dell'università e della ricerca in data 19 aprile 2011 (G.U. n.90 del 19.4.2011) - l'Ente *"promuove, coordina ed effettua la ricerca scientifica nel campo della fisica nucleare, subnucleare, astroparticellare e delle interazioni fondamentali, nonché la ricerca e lo sviluppo tecnologico pertinenti all'attività in tali settori, prevedendo forme di sinergia con altri enti di ricerca e il mondo dell'impresa"*

1.1 La normazione secondaria

Con riferimento all'attività normativa di secondo grado, va ricordato che in applicazione del previgente Regolamento Generale l'Istituto ha adottato, in prosieguo di tempo, un cospicuo numero di atti regolamentari per disciplinare in modo puntuale i singoli settori di intervento².

¹ Nelle premesse del provvedimento (8° considerato) si dà atto che non è stata accolta la condizione espressa dalla VII Commissione permanente del Senato, relativa all'applicazione anche all'INFN della disciplina generale prevista per i consigli di amministrazione degli enti, *"data la peculiarità dell'organizzazione dell'ente medesimo"*.

² Oltre al regolamento generale delle strutture e a quello di amministrazione, finanza e contabilità, specifici regolamenti hanno riguardato: l'attribuzione degli incarichi di ricerca e di collaborazione; le procedure dei concorsi per l'assunzione di personale; le associazioni alle attività scientifiche dell'Istituto; il trattamento dei dati sensibili e giudiziari; la valorizzazione, lo sviluppo e l'applicazione delle conoscenze dell'Istituto; la prestazione di attività e servizi a favore di terzi.

Nel 2009 era stata avviata un'iniziativa rivolta "alla valorizzazione in ambito produttivo delle metodologie e delle tecnologie legate alle attività di ricerca dell'I.N.F.N.", per favorire l'inserimento nel mondo produttivo di ricercatori e tecnologi qualificati.

Era previsto il distacco, presso le industrie che manifestino il loro interesse, di personale dell'Ente fino al periodo massimo di due anni. I campi di intervento sono: tecnologie informatiche, sensoristica, elettronica, meccanica e impianti, analisi e qualifica dei materiali.

Questo processo è culminato nel 2010 con l'approvazione, da parte del Consiglio Direttivo, del "Regolamento sugli spin-off dell'INFN" (pubblicato nella G.U. n.29 del 5.2.2011), volto a disciplinare le forme di partecipazione e di collaborazione a società di capitali, aventi come scopo sociale l'utilizzo delle conoscenze e delle tecnologie acquisite nell'ambito delle ricerche istituzionali.

Nel corso del 2010 sono stati anche approvati, nel testo emendato secondo le osservazioni del MIUR ai sensi della legge n. 168/1989, i regolamenti per l'attività negoziale (del. n. 11329 del 25.2.2010) e per il patrimonio (del. n. 11330 del 25.2.2010).

Per quanto concerne l'attività contrattuale, nelle more dell'emanazione del regolamento sui procedimenti amministrativi il Consiglio Direttivo aveva anche determinato (con deliberazione del 26.6.2009) la durata massima del procedimento di selezione del contraente ai sensi della legge n.241/1990, approvando, inoltre, con separata delibera, le "Linee guida della procedura negoziata per forniture di beni".

1.2 Piani e programmi

Le attività dell'INFN sono inserite nel Piano Nazionale della Ricerca (PNR), di durata triennale (D.Lgv. n. 204/1998, art. 1), con scorrimento e aggiornamento annuale, predisposto sulla base degli indirizzi e delle priorità strategiche tracciate dal Governo nella Decisione di finanza pubblica di cui all'art. 10 della legge n.196/2009.

Il piano triennale si compone di quattro grandi "voci": "attività di ricerca" (i programmi operativi, facenti capo alle cinque ricordate aree di ricerca); "funzionamento e strutture di base" (oneri per il finanziamento di tutte le sedi dell'INFN); "personale" (cioè tutte le retribuzioni); "progetti speciali" (caratterizzati da alto contenuto tecnologico ed innovativo per la realizzazione di nuove attrezzature di ricerca).

La redazione dei programmi, così come la valutazione e verifica delle singole

ricerche, competono a cinque Commissioni Scientifiche Nazionali, individuate secondo le cinque grandi "aree di ricerca": I. Fisica subnucleare; II. Fisica astroparticellare; III. Fisica dei nuclei; IV. Fisica teorica; V. Ricerche tecnologiche e interdisciplinari.

Le predette Commissioni Scientifiche sono gli organi consultivi del Consiglio Direttivo dell'ENTE, il quale elabora un "*Documento di Visione Strategica Decennale*" (art. 4, comma 1 del nuovo Statuto), avvalendosi – per la pianificazione delle iniziative di maggiore impatto economico – del parere di congruità del Consiglio Tecnico-Scientifico.

L'elaborato programmatico per il triennio 2010-2012 è stato approvato dal Consiglio Direttivo dell'Ente con deliberazione n.11328 del 25 febbraio 2010.

Tra gli atti di pianificazione è, inoltre, compreso il Programma triennale dei lavori pubblici e annesso elenco annuale³ degli interventi da eseguire nell'esercizio di competenza, previsti dall'art.128 del decreto legislativo 12 aprile 2006, n. 163.

Nell'ambito dell'I.N.F.N. tale attività è curata dal Direttore del Servizio coordinamento attività di ingegneria (SCAI), sulla base delle proposte avanzate dai responsabili delle strutture territoriali.

Per il 2010 è stata preventivata una spesa complessiva di circa 1,8 milioni di euro, per lavori di impiantistica elettrica e meccanica presso i Laboratori di Frascati, di Legnaro e del Gran Sasso.

Presso quest'ultima struttura era stata, inoltre, prevista la realizzazione di n.10 unità abitative ad uso foresteria, per l'importo di 490.000 euro: i lavori sono stati eseguiti in appalto nel corso del 2010 e il relativo certificato di regolare esecuzione è stato approvato con delibera di Giunta in data 22 ottobre 2010.

³ Gli elaborati relativi al programma 2011-2013 e all'elenco annuale dei lavori 2011 sono stati approvati dal Consiglio Direttivo in data 22 dicembre 2010

2. Gli organi

2.1 Modifiche introdotte dal nuovo Statuto

Il nuovo Statuto (art.10) ha confermato sostanzialmente la struttura organizzativa dell'Ente.

Il Presidente – previa designazione del Consiglio Direttivo - è nominato per quattro anni dal Ministro dell'istruzione, dell'università e della ricerca e può essere confermato una sola volta. E' scelto tra i professori universitari ordinari delle discipline fisiche, o fra i dirigenti di ricerca dell'INFN o fra esperti di fama internazionale; la sua carica è incompatibile con quella di Rettore, Presidente o Direttore di istituto di ricerca, italiano o estero.

Il precedente Presidente – il cui mandato scadeva nel giugno 2010 – ha continuato a svolgere le sue funzioni in regime di *prorogatio*, in attesa dell'approvazione del nuovo Statuto da parte del MIUR.

Successivamente, nell'ottobre del 2011 il Consiglio Direttivo ha designato il nuovo Presidente dell'INFN, che dovrà essere nominato dal Ministro dell'istruzione, dell'università e della ricerca.

E' stata anche modificata la composizione della Giunta Esecutiva che, secondo il nuovo Statuto, è composta dal Presidente e da cinque membri, di cui quattro eletti dal Consiglio Direttivo dell'Ente e uno designato dal MIUR; due componenti esercitano le funzioni di Vice Presidente. A norma del comma 1 del citato art.14, essa "*assicura il coordinamento nazionale della gestione dei mezzi strumentali, finanziari e di personale dell'Istituto*".

L'organo deliberante dell'INFN, sia per l'attività scientifica che per la gestione delle risorse, è il Consiglio Direttivo, la cui composizione è stata modificata escludendo i rappresentanti del CNR e dell'ENEA e portando a due i rappresentanti del MIUR, uno dei quali è chiamato a far parte della Giunta esecutiva (art.14, comma 3 del nuovo Statuto).

Come già accennato nel paragrafo della programmazione, per la pianificazione delle iniziative di maggiore impatto economico il Consiglio Direttivo si avvale del parere di congruità del Consiglio tecnico scientifico.

Tale Organo, composto da non più di sette membri, è nominato dallo stesso Consiglio Direttivo su proposta del Presidente tra esperti nazionali ed internazionali nei

settori di interesse dell'Istituto.

Modifiche di rilievo sono state introdotte dal nuovo Statuto anche per quanto concerne il Collegio dei revisori dei conti. Infatti, l'art.16 stabilisce che il Presidente del Collegio – nominato dal Ministro dell'economia e delle finanze tra il personale di ruolo del Ministero, iscritto nel registro dei revisori contabili – sia affiancato da due revisori effettivi, nominati dal MIUR (unitamente a due supplenti) tra il personale di ruolo del Ministero.

Viene quindi soppresso il potere di designazione di uno dei revisori da parte del Consiglio Direttivo dell'Ente. E' inoltre caducata la disposizione del previgente art.14, comma 3 del Regolamento generale, la quale prevedeva che "*i componenti del Collegio esercitano il loro mandato anche individualmente*": i revisori ora assistono "*ordinariamente in forma collegiale*" alle riunioni della Giunta Esecutiva⁴ e del Consiglio Direttivo.

Nel corso del 2010, tuttavia, tale Organismo ha continuato ad operare nella precedente composizione, definita in via d'urgenza per un triennio dalla Giunta Esecutiva con deliberazione del 10 luglio 2009, poi ratificata dal Consiglio Direttivo.

Altro elemento di novità – come già accennato nella precedente relazione – è l'esplicito riferimento del nuovo Statuto al controllo della Corte dei conti: il citato art.16, infatti, precisa al comma 4 che "*l'Istituto è altresì soggetto al controllo della Corte dei conti previsto dall'art.3, comma 7 della legge n.20/1994*", disposizione che – come è noto – conferma, per gli enti cui lo Stato contribuisce in via ordinaria, la vigenza della legge 21 marzo 1958, n.259.

La vera novità del nuovo Statuto (art.28) – che, tra l'altro recepisce le osservazioni ripetutamente formulate da questa Corte – è l'introduzione della figura del Direttore Generale, che è nominato dalla Giunta Esecutiva su proposta del Presidente "*tra persone di alta qualificazione e comprovata esperienza gestionale e amministrativa nel settore della ricerca pubblica*".

Il Direttore generale – il cui rapporto di lavoro, di diritto privato, è di durata quadriennale e "*comunque coincidente con il mandato del Presidente*" – assicura il coordinamento delle attività amministrative centrali e periferiche e la loro unitarietà operativa e di indirizzo.

Formula proposte alla Giunta Esecutiva in materia di bilancio preventivo, ripartizione delle risorse umane, conferimento di incarichi dirigenziali dell'Amministrazione Centrale, predisposizione dei regolamenti e dei disciplinari

⁴ In precedenza, alle riunioni di Giunta poteva assistere soltanto "*il Presidente del Collegio o un suo delegato*".

previsti dallo Statuto; cura, inoltre, l'esecuzione delle delibere adottate dalla Giunta e dal Consiglio Direttivo, organizzando opportunamente l'attività amministrativa.

Ai sensi dell'art.29, comma 2, dello Statuto, il Direttore Generale assiste alle riunioni dei due Organi sopra citati, assolvendo alle proprie funzioni in stretta collaborazione con il Presidente dell'Istituto.

2.2 *Compensi degli Organi*

A norma dell'art.9, comma 4 del nuovo Statuto, le indennità di carica degli Organi dell'Ente "sono determinate con decreto del Ministro dell'Istruzione, Università e Ricerca, di concerto con il Ministro dell'Economia e delle Finanze".

Nel 2010 al Presidente è stato corrisposto un compenso annuo lordo di 81.000,00 euro; ai Vice-Presidenti è stato riconosciuto un compenso pari al 40% di quello percepito dal Presidente (32.400,00 euro).

L'indennità di carica spettante ai membri della Giunta (esclusi il Presidente e i Vice-Presidenti) è stata fissata in euro 23.240,52 annui lordi, mentre un importo pari al 10% (2.324,05 euro) è stato attribuito ai componenti del Consiglio Direttivo.

Per il Collegio dei revisori dei conti l'indennità di carica è stata così determinata:

Presidente effettivo	euro 11.620	annui lordi
Presidente supplente	" 5.810	" "
Revisori effettivi	" 9.296	" "
Revisori supplenti	" 2.905	" "

I gettoni di presenza sono stati fissati a decorrere dal 1° maggio 1999 in £ 300.000, corrispondenti a euro 154,94 lordi, con divieto di cumulo, per le riunioni del Consiglio Direttivo, della Giunta Esecutiva nonché del Collegio dei revisori dei conti.

L'ammontare del gettone, a decorrere dal 1° gennaio 2006 è stato ridotto ad euro 139,45, in conformità a quanto stabilito dall'art.1 comma 58 della legge 23 dicembre 2005, n.266. Il medesimo gettone di presenza spetta anche al Magistrato delegato della Corte dei conti o al suo sostituto.

L'importo è stato ulteriormente ridotto a euro 125,51, uguale per tutti, dall'art.6, comma 3, del decreto-legge 31 maggio 2010, n.78, convertito dalla legge 30 luglio 2010, n.122.

Nel corso del 2010 la Giunta Esecutiva si è riunita 19 volte, mentre il Consiglio Direttivo ha tenuto 16 sedute; infine, le riunioni del Collegio dei revisori sono state 14.

2.3 Organismi consultivi e di valutazione

Oltre alle Commissioni Scientifiche Nazionali – di cui già si è fatto cenno al par.1.2 – che si esprimono sugli aspetti scientifici e tecnologici nonché sulle implicazioni finanziarie e organizzative delle singole proposte di ricerca, operano sul piano locale, quali organi consultivi, i Consigli di Laboratorio, di Sezione, di Centro Nazionale.

Essi sono presieduti dai rispettivi Direttori e composti dai "coordinatori" di ogni Sezione e Laboratorio, eletti dai ricercatori di ogni unità operativa afferente all'area di ricerca interessata.

Tutti i coordinatori di una specifica area formano la Commissione Scientifica Nazionale della stessa area.

Presso ciascun Laboratorio Nazionale è, infine, costituito un Comitato Scientifico con il compito di fornire pareri sugli esperimenti da eseguire presso la struttura, anche in relazione alla disponibilità di risorse.

Per i componenti degli organismi consultivi, in base al nuovo Statuto, non è prevista alcuna indennità.

Ai sensi dell'art.9 comma 3, sono Organismi di valutazione dell'Istituto il Comitato di Valutazione Internazionale (CVI) e l'Organismo Indipendente di Valutazione.

Il primo – nominato per 4 anni dal Consiglio Direttivo – è composto da 5 scienziati italiani e stranieri e da 2 esperti, in rappresentanza della comunità economica e del mondo produttivo, e riferisce annualmente al Presidente *"la valutazione complessiva dei risultati scientifici e tecnologici conseguiti e dei piani di sviluppo futuri"*.

Il secondo corrisponde al previgente Servizio di controllo interno e valuta i risultati ottenuti e le scelte effettuate rispetto agli obiettivi stabiliti, fornendo indicazioni e proposte sulla sistematica generale dei controlli interni.

Tale Organismo è stato costituito in forma collegiale (tre componenti) per un triennio, con deliberazione del Consiglio Direttivo n.11559 del 24 settembre 2010. Sulla scelta dei componenti si era in precedenza pronunciata favorevolmente la Commissione per la Valutazione, la Trasparenza e l'Integrità delle amministrazioni pubbliche (CiVIT), con deliberazione n.103 del 2 settembre 2010, adottata ai sensi dell'art.14, comma 3, del decreto legislativo n.150/2009.

3. Le risorse umane

3.1 Il personale

Il personale dell'Istituto si suddivide nelle due fondamentali categorie del *personale a tempo indeterminato* e del *personale a tempo determinato*. Sono previsti: dirigenti, impiegati amministrativi, ricercatori, tecnici, tecnologi, contrattisti temporanei e borsisti. Il numero dei dipendenti è diminuito nel 2010, passando da 2.104 a 2.057 (-17 unità a tempo indeterminato, -32 unità a tempo determinato).

Per l'espletamento dell'attività istituzionale di ricerca l'INFN si avvale anche della collaborazione di un vasto contingente di *personale associato*, che nel 2010 è stato pari a 3.746 unità, sostanzialmente invariato rispetto al 2009.

Complessivamente, la consistenza numerica del personale impegnato ammonta a 5.803 unità nell'esercizio considerato (erano 5.851 nel 2009).

3.2 Assunzioni e stabilizzazioni

Nel 2010 l'Istituto ha effettuato n.58 assunzioni di personale a tempo indeterminato, a fronte di 75 cessazioni avvenute nell'esercizio.

La relativa spesa è stata quantificata in € 4.806.990,92.

Per quanto riguarda il personale con contratto a tempo determinato o con contratto di collaborazione coordinata e continuativa, l'Istituto ha contenuto la spesa entro il limite fissato dall'art. 3, comma 80 della legge n. 244 del 2007 (finanziaria 2008), pari al 35 per cento della spesa sostenuta per le stesse finalità nell'anno 2003.

La Tabella 1 pone a confronto la dotazione organica dell'Istituto e i posti coperti rispettivamente nel 2009 e nel 2010. Con riferimento alla dotazione organica, va segnalato che - in base alle previsioni del fabbisogno di personale, contenute nel Piano triennale di attività - nel 2010 ne è stata variata la composizione, fermo restando il numero complessivo dei dipendenti pari a 1.906.

Come si può notare, il numero dei *ricercatori* è stato aumentato di 10 unità (da 606 a 616), mentre è stato sensibilmente diminuito (-17 unità) il contingente degli *operatori tecnici*; i *funzionari di amministrazione*, invece, aumentano di 5 unità (da 63 a 68).

TABELLA 1 – PERSONALE DIPENDENTE				
	Dotazione organica 2009	31.12.2009	Dotazione organica 2010	31.12.2010
		Posti coperti		Posti coperti
Dirigente Prima fascia	1	1	1	0
Dirigente Seconda fascia	1	1	1	1
Totale Dirigenti	2	2	2	1
Dirigente di ricerca		141		119
Primo ricercatore		277		271
Ricercatore		177		184
Totale Ricercatori	606	595	616	574
Dirigente Tecnologo		47		44
Primo Tecnologo		92		92
Tecnologo		74		94
Totale Tecnologi	245	213	247	230
Coll. Tecnico E.R.	602	587	604	580
Operatore Tecnico	127	112	110	108
Ausiliario tecnico	7	7	7	7
Totale Tecnici	736	706	721	695
Funzionario amministrazione	63	62	68	58
Collaboratore amministrazione	245	233	243	236
Operatore amministrazione	9	7	9	7
Totale Amministrativi	317	302	320	301
Totale	1.906	1.818	1.906	1.801
* Personale a tempo determinato		275		243
* Personale con contratto di collaborazione		11		13
Totale generale		2.104		2.057

* Per tali categorie di personale le unità sono rapportate ad anno/uomo.

La successiva Tabella 2 espone gli importi annuali della spesa di personale dipendente, distinta a seconda della durata del rapporto, tenendo conto delle retribuzioni, dei relativi oneri previdenziali e assistenziali, delle missioni, della formazione e dei benefici sociali.

TABELLA 2 - SPESA PER IL PERSONALE

(in milioni)

	2008			2009			2010		
	Personale a tempo indeterminato	Personale a tempo determinato	totale	Personale a tempo indeterminato	Personale a tempo determinato	totale	Personale a tempo indeterminato	Personale a tempo determinato	totale
stipendi e altri assegni fissi	59,83	5,2	65,03	68,00	11,35	79,35	68,92	10,25	79,17
competenze accessorie	8,82	0,77	9,59	10,40	0,90	11,30	9,55	0,83	10,38
missioni all'interno	2,64	0,22	2,86	2,56	0,19	2,75	2,54	0,18	2,72
missioni all'estero	6,09	0,52	6,61	5,61	0,41	6,02	4,46	0,32	4,78
oneri prev.li e ass.li	24,49	2,12	26,61	27,08	2,06	29,14	26,19	1,77	27,96
TOTALE A	101,87	8,83	110,7	113,65	14,91	128,56	111,66	13,35	125,01
variazione % (su anno prec.)	-7,87	111,94	-3,5	11,56	68,86	16,14	-1,74	-1,03	-2,47
quota TFS	9,28	0,8	10,08	11,99	1,81	13,80	9,32	1,26	10,58
quota tratt. integr. di previd.	11,39	-	11,39	13,23	-	13,23	11,39	-	11,39
TOTALE B	20,67	0,8	21,47	25,22	1,81	27,03	20,71	1,26	21,97
variazione % (su anno prec.)	52,88	220	55,92	22,04	226,35	25,90	-2,17	-0,43	-2,50
formazione	1,86	-	1,86	2,20	-	2,20	2,34	-	2,34
benefici sociali e ass.li	3,22	0,28	3,5	3,16	0,24	3,40	3,07	0,21	3,28
TOTALE C	5,08	0,28	5,36	5,36	0,24	5,60	5,41	0,21	5,62
TOTALE A + B + C	127,62	9,91	137,5	144,23	16,96	161,19	137,78	14,82	152,60
variazione % (su anno prec.)	-3,51	119,73	0,55	13,02	71,02	17,23	-4,20	-1,44	-5,64

Gli importi totali annuali, dopo il consistente incremento del 2009 da 137,5 a 161,19 Ml.euro, si attestano a 152,60 Ml.euro nel 2010.

Le spese per missioni del personale all'interno e soprattutto all'estero⁵ sono risultate in diminuzione: sono passate, rispettivamente da 2,75 Ml.euro del 2009 a 2,72 Ml.euro nel 2010 e da 6,02 Ml.euro a 4,78 milioni di euro; sono anche diminuite la quota di esercizio per il TFS (da 13,80 a 10,58 Ml.euro) e l'adeguamento del fondo indennità di previdenza (da 13,23 a 11,39 Ml.euro).

Per contro, la spesa per la formazione si è incrementata, salendo da 2,20 Ml.euro del 2009 a 2,34 Ml.euro nel 2010.

3.3 I contratti di associazione e ricerca

Si è accennato all'inizio che uno dei tratti caratteristici dell'attività di ricerca scientifica è la c.d. "associazione", in virtù della quale personale dipendente da Università, Istituti di istruzione universitaria, Istituzioni di ricerca e altre Amministrazioni pubbliche collabora alle attività dell'INFN, con il supporto del personale tecnico e amministrativo dipendente da quest'ultimo.

L'incarico di ricerca o di collaborazione tecnica viene conferito, previo assenso degli Enti di appartenenza, secondo le modalità fissate dal Regolamento Generale (art. 3) entro il contingente massimo annualmente fissato dal Consiglio Direttivo con apposita deliberazione.

Gli incarichi di ricerca vengono attribuiti a studiosi che svolgano una significativa attività di ricerca, prevalentemente nell'ambito dei programmi dell'Istituto ovvero, su proposta del Presidente, ad eminenti personalità italiane o straniere.

Gli incarichi di associazione scientifica sono in prevalenza attribuiti a docenti e ricercatori universitari nonché a studiosi stranieri e studenti che operino nelle varie strutture dell'Istituto.

Gli incarichi di collaborazione tecnica sono concessi a personale che operi nelle strutture dell'INFN in stretto collegamento con i Gruppi di ricerca di questo.

Infine, gli incarichi di associazione tecnologica sono in genere concessi a docenti e ricercatori universitari, o a personale di altri Enti, o a studenti che operino nell'ambito di attività dell'INFN, mentre gli incarichi di associazione tecnica sono dati a personale che collabori con i Gruppi di ricerca in maniera non continuativa.

Nel 2010 il numero complessivo di tali incarichi è stato di 3.746, confermando sostanzialmente il dato dell'esercizio precedente (3.747 nel 2009).

⁵ La consistente riduzione di tali spese è dovuta all'eliminazione delle diarie per missioni all'estero, disposta dal D.L. n.78/2010 convertito dalla legge 30 luglio 2010, n.122.

3.4 La formazione professionale

Le attività di formazione e aggiornamento professionale del personale dell'INFN possono avere carattere nazionale o locale.

L'Istituto persegue poi all'esterno la finalità della formazione professionale dei giovani attraverso un ampio programma di borse di studio di durata annuale o biennale, per dottori di ricerca, neolaureati, laureandi e anche solo diplomati. L'attribuzione delle borse di studio viene disposta attraverso apposite selezioni pubbliche per esami, colloqui e titoli.

Nell'anno 2010 sono state impegnate somme per complessivi euro 1.703.258,00 destinate al finanziamento di corsi locali presso le Strutture e corsi nazionali su svariati temi di aggiornamento tecnico-scientifico strettamente connessi all'attività di ricerca, su temi giuridico-economici e di aggiornamento normativo, di lingue straniere e, infine, su aspetti specifici inerenti la sicurezza sui luoghi di lavoro.

I corsi sono stati tenuti in gran parte da docenti interni e da docenti universitari nonché da esperti qualificati nelle materie oggetto dei corsi stessi.

Per il 2009 la spesa impegnata era stata di 1,43 Ml. euro, destinati, al finanziamento di oltre 394 corsi locali e 7 corsi interstruttura e 15 corsi nazionali, oltre a 149 corsi specificamente dedicati alle linee scientifiche nazionali ed al calcolo. Quindi, l'incremento dell'attività di formazione nel 2010 è stato notevole (+19,1%), sia in termini di risorse che per il numero dei corsi organizzati.

L'attività di formazione dei giovani laureati, in particolare, viene curata dall'Ente attraverso 14 scuole istituite presso altrettante strutture periferiche, fra cui il *Seminario Nazionale di fisica nucleare* di Otranto, il *Seminario Nazionale di fisica teorica* a Milano, la *Scuola di fisica nucleare "R. Anni"*, la *Scuola primaverile "Bruno Touschek"* di Frascati, la *Scuola Internazionale su "Neutrino Factories and Superbeams"*, la *Scuola Internazionale di fisica subnucleare* presso il Centro "Ettore Majorana" per la cultura scientifica di Erice (TP).

L'Ente organizza, altresì, Master per laureati, sia presso i propri Laboratori Nazionali, sia presso le Università.

4. La ricerca nel 2010

Una delle peculiarità dell'INFN è il suo stretto legame funzionale ed operativo con il mondo accademico⁶ che, nel corso degli anni, si è notevolmente ampliato sino a comprendere 31 strutture (20 Sezioni e 11 Gruppi collegati, con sede in Dipartimenti universitari), 4 Laboratori di rilevanza internazionale (Frascati, del Sud, Gran Sasso e Legnaro), un Centro nazionale di calcolo (CNAF), un Consorzio (EGO - *European Gravitational Observatory*, costituito insieme col CNRS per la gestione dell'interferometro laser VIRGO, situato nei pressi di Pisa).

La collaborazione con le Università consente il finanziamento, da parte dell'Istituto, di posti aggiunti di dottorato di ricerca nel campo della fisica nucleare e subnucleare e facilita l'inserimento dei giovani ricercatori in un circuito scientifico di dimensioni mondiali (Centro Europeo di Ricerche Nucleari di Ginevra – CERN; FERMILAB, SLAC e TJNAF negli Stati Uniti; *Deutsches Elektronen Synchrotron* – DESY di Amburgo; *European Source Radiation Facility* di Grenoble, fra i più noti).

Il Consiglio Direttivo dell'Ente ha approvato, con deliberazione n.11598 del 29.10.2010, un documento contenente le modalità di attivazione, sviluppo e cessazione delle associazioni scientifico-tecniche dell'INFN per il 2011; con successiva deliberazione (n.11640 del 26.11.2010) è stato anche approvato uno schema di prototipo di convenzione tra i Laboratori Nazionali e le Università.

Nel corso del 2010 i ricercatori INFN hanno continuato la messa a punto di nuovi esperimenti e l'analisi dei dati di quelli in corso, sia presso i propri laboratori nazionali che nei principali laboratori all'estero. In questa sede si riportano solo sintetici riferimenti.

- Al CERN di Ginevra i grandi esperimenti al "*Large Hadron Collider*" hanno proseguito la campagna di presa dati avviata nel 2008, relativa ad un fascio artificiale di neutrini prodotto dall'acceleratore di protoni SPS e indirizzato verso i Laboratori Nazionali del Gran Sasso (AQ) attraverso la crosta terrestre per una distanza di 732 Km..

I Laboratori Nazionali del Gran Sasso (LNGS) sono un'infrastruttura di ricerca per la fisica astroparticellare unica al mondo nonché il Laboratorio sotterraneo più grande al mondo e il più avanzato per complessità e completezza di impianti.

In particolare, l'esperimento "*Opera*" ha individuato nel 2010 all'interno dei dati

⁶ A norma dell'art. 2, comma 2, del nuovo Statuto "*l'Istituto nel perseguimento della propria missione si avvale in via prioritaria della collaborazione con le Università, regolata da apposite convenzioni*".

raccolti una prima evidenza di "trasmutazione" dei neutrini, da una specie ad un'altra, nel corso del volo dal CERN al Gran Sasso; se confermata, questa evidenza sarebbe la prova conclusiva dell'esistenza della massa del neutrino.

Nel settembre 2011 l'esperimento OPERA ha riportato un risultato di rilievo, che sembra indicare che i neutrini viaggino a una velocità di 20 parti per milione al di sopra della velocità della luce, il limite massimo della velocità nel cosmo. In base alla misura di OPERA sembra, cioè, che i neutrini impiegherebbero circa 60 miliardesimi di secondo di meno del tempo che avrebbe impiegato la luce stessa a percorrere i 732 Km tra Ginevra e il Gran Sasso.

Tenendo conto delle straordinarie conseguenze di questi dati – che potrebbero condurre al superamento della teoria della relatività di Einstein -, l'Ente ritiene che siano necessarie misure indipendenti prima di poter respingere o accettare con certezza questo risultato. Queste misure saranno eseguite, sia da altri esperimenti al Laboratorio del Gran Sasso, sia in un laboratorio americano e forse anche in Giappone, dove esistono due altri fasci di neutrino.

Nel maggio 2010 è entrato in funzione "ICARUS", un rilevatore di particelle che ha registrato notevoli eventi di interazione di neutrini del fascio CNGS, mentre è stata pubblicata la prima misura di neutrini provenienti dall'interno della terra (geoneutrini) nell'ambito dell'esperimento "Borexino".

- I Laboratori Nazionali di Frascati (RM) risultano impegnati ad operare con "Dafne", un collisionatore ad alta intensità di elettroni e positroni unico al mondo, oltre che essere presenti insieme ai Laboratori Nazionali di Legnaro (PD), nella costruzione dell'acceleratore del Centro Nazionale di Adroterapia Oncologica (CNAO) di Pavia; nel 2010 è cominciata la sperimentazione di un Laser ad Elettroni Liberi (*FEL:Free Electron Laser*) nella struttura di Tor Vergata (Roma), inizialmente limitata ad esperimenti con la luce laser in gas rarefatti; nel corso dell'anno è stata completata, inoltre, la costruzione del protosincrotrone del CNAO ed è iniziata la fase di messa in funzione dell'acceleratore.

L'Ente ha proseguito l'opera di definizione del progetto "Super-B", collisionatore elettrone-positrone ad altissima luminosità, che permetterà studi complementari a quelli portati avanti dall'LHC del CERN di Ginevra, finalizzati ad una migliore comprensione della struttura dell'Universo.

- Presso i Laboratori Nazionali del Sud (CT) risulta svolta una intensa attività di ricerche interdisciplinari che utilizzano due acceleratori, il "Tandem SMP13" e il "Ciclotrone

Superconduttore". Di particolare rilievo è l'utilizzazione del fascio di protoni del Ciclotrone per la cura del melanoma oculare (progetto CATANA), nell'ambito di una convenzione stipulata dall'INFN con l'Azienda Policlinico dell'Università di Catania.

Nella seconda fase del progetto di osservatorio sottomarino NEMO, i Laboratori Nazionali del Sud hanno realizzato una infrastruttura sottomarina a 3500 m. di profondità al largo di Capo Passero e la successiva immersione di una torre di 16 piani per il monitoraggio a lungo termine del sito: nel 2010 il laboratorio di terra, che accoglie l'arrivo del cavo elettro-ottico, ha avviato una prima analisi dei dati raccolti in mare.

- Nello spazio, oltre ai satelliti "Agile" e "Pamela" già in orbita e che stanno producendo una notevole quantità di dati, dal giugno 2008 e' in funzione il satellite "FERMI" che grazie alla tecnologia INFN sta dando importanti contributi alle conoscenze in fisica astroparticellare. È stata completata la preparazione dell'esperimento AMS-02 che è stato messo in orbita dallo *Space Shuttle* nel febbraio 2011: questo strumento, alla costruzione del quale l'INFN ha dato un contributo determinante, ora installato sulla ISS ("*International Space Station*") permetterà una ricerca sistematica della presenza di antimateria nell'Universo.

Infine, l'Ente fa presente che fra le varie ricadute delle tecniche proprie della ricerca INFN, continua al Laboratorio LABEC di Sesto Fiorentino (FI) l'applicazione di tecniche di fisica nucleare al campo dei beni ambientali: sono state sviluppate, in particolare, strumentazioni portatili altamente competitive per la diagnostica dei beni culturali, storici e archeologici.

5.2 Conto consuntivo – Dati di sintesi

Per l'esercizio 2010 il rendiconto generale è stato deliberato il 29 aprile 2011 dal Consiglio Direttivo (del. n. 11818/11), rispettando i tempi normativamente previsti.

Nel corso dell'anno, come per gli esercizi precedenti, la gestione dell'Istituto si è sviluppata per specifici obiettivi programmatici di attività, cui hanno corrisposto altrettante specifiche destinazioni di mezzi finanziari, secondo il documento "Analisi programmatica e funzionale della spesa", allegato al bilancio di previsione.

Le risultanze più significative della rendicontazione sono riportate nel prospetto che segue, nel quale vengono poste a raffronto con quella dei due ultimi esercizi:

(in migliaia di euro)

	2008	2009	2010
Avanzo/disavanzo finanziario	12.598	-25.325	30.075
Risultato economico	-10.456	-45.977	20.461
Netto patrimoniale	502.895	456.918	477.379
Avanzo di amministrazione	73.858	50.861	99.194

La successione dei dati sopra esposti evidenzia nel 2010 un avanzo finanziario di 30,1 Ml.euro, mentre nell'esercizio precedente si era registrato un disavanzo di 25,3 Ml.euro: il sensibile miglioramento, quindi, sfiora l'importo di 55,5 milioni di euro.

Significativo è l'aumento dell'avanzo di amministrazione, passato da 50,8 milioni di euro nel 2009, a 99,2 milioni di euro nel 2010, dovuto principalmente alla maggiore incidenza delle riscossioni rispetto ai pagamenti, che ha determinato una consistenza di cassa alla fine dell'esercizio ben superiore di quella dell'esercizio 2009.

Il risultato economico – che passa da un valore negativo prossimo ai 46 milioni di euro ad un risultato positivo di circa 20,5 milioni di euro – deriva dal notevole miglioramento del saldo della gestione caratteristica, per l'effetto concomitante della diminuzione dei costi e dell'aumento del valore della produzione.

Il consuntivo indica una spesa complessiva, in termini di impegni, pari a euro 388,7 milioni, di cui 260,8 milioni di euro di parte corrente, 42,8 milioni di euro per la parte in conto capitale e 85 milioni per partite di giro.

Nella seguente tabella, curata dall'Amministrazione, sono messi a confronto i dati di consuntivo del periodo 2007/2010, relativi all'"Analisi programmatica e funzionale della spesa".

XVI LEGISLATURA – DISEGNI DI LEGGE E RELAZIONI - DOCUMENTI

ANALISI PROGRAMMATICA DELLA SPESA 2010, comparativa con i tre esercizi precedenti

Millioni di Euro

2007			2008			2009			2010		
Stanziam. definitivo	Impegni consuntivi	Avanzo di gestione	Stanziam. definitivo	Impegni consuntivi	Avanzo di gestione	Stanziam. definitivo	Impegni consuntivi	Avanzo di gestione	Stanziam. definitivo	Impegni consuntivi	Avanzo di gestione
LINEE DI RICERCA:											
25,1	24,4	0,7	24,0	23,5	0,5	23,8	23,3	0,5	24,2	21,9	2,3
16,9	15,9	1,0	15,2	14,6	0,6	15,0	13,7	1,3	15,6	14,4	1,2
12,4	11,9	0,5	11,7	11,1	0,6	11,2	10,8	0,4	10,7	10,0	0,7
3,2	2,9	0,3	3,1	2,9	0,2	2,8	2,5	0,3	2,7	2,4	0,3
4,6	4,2	0,4	4,3	4,1	0,2	5,7	5,2	0,5	5,0	4,5	0,5
82,2	58,3	2,9	58,3	56,2	2,1	58,5	55,6	3,0	58,2	53,2	5,0
0,8	-	0,8	0,8	0,3	0,5	0,4	0,4	-	-	-	-
9,4	3,6	5,8	8,5	3,9	4,6	5,0	2,2	2,8	11,0	3,3	7,7
1,4	1,3	0,1	1,1	1,0	0,1	0,9	0,9	-	1,1	1,0	0,1
11,6	4,9	6,7	10,4	5,2	5,2	6,3	3,5	2,8	12,1	4,3	7,8
PROGETTI STRATEGICI, SPECIALI E ALTRE INIZIATIVE:											
0,1	0,1	-	0,3	0,2	0,1	0,3	0,2	0,1	0,5	0,4	0,1
2,0	-	2,0	1,9	0,6	1,3	5,3	1,3	4,0	4,4	3,3	1,1
-	-	-	0,3	0,2	0,1	0,3	0,3	-	0,3	0,3	-
0,1	0,1	-	0,2	0,2	-	0,2	0,2	-	0,2	0,1	0,1
0,3	0,3	-	-	-	-	-	-	-	-	-	-
0,2	0,1	0,1	0,1	-	0,1	-	-	-	0,1	0,1	-
-	-	-	-	-	-	0,3	0,3	-	0,5	0,4	0,1
-	-	-	-	-	-	0,1	0,1	-	0,6	0,4	0,1
1,0	0,6	0,4	1,0	1,0	-	1,0	0,3	0,7	-	-	-
-	-	-	-	-	-	0,7	0,7	-	-	-	-
0,8	-	0,8	0,8	0,1	0,7	0,5	0,0	0,5	0,6	0,0	0,6
0,8	0,3	0,5	0,4	0,4	-	-	-	-	-	-	-
0,8	0,6	0,2	0,7	0,6	0,1	-	-	-	-	-	-
0,1	0,1	-	-	-	-	0,5	0,5	-	0,6	0,5	-
0,5	0,5	-	-	-	-	0,1	0,1	-	0,4	0,4	-
0,6	0,6	-	0,5	0,3	0,2	0,6	0,4	0,2	0,3	0,3	-
3,0	2,7	0,3	2,9	2,8	0,1	2,0	1,9	0,1	1,6	1,5	0,1
1,0	0,8	0,2	0,2	0,2	-	0,4	0,3	0,1	0,1	0,1	-
-	-	-	-	-	-	-	-	-	-	-	-
0,1	0,1	-	-	-	-	-	-	-	-	-	-
-	-	-	2,0	0,2	1,8	1,8	1,8	-	1,7	0,6	1,2
2,0	-	2,0	-	-	-	-	-	-	-	-	-
12,8	6,3	6,5	11,3	6,8	4,5	14,1	8,4	5,7	11,7	8,3	3,4
Totale Progetti Strategici, Speciali e altre iniziative											
CALCOLO:											
1,0	1,0	-	1,4	1,4	-	1,5	1,4	0,1	1,5	1,4	0,1
6,6	6,5	0,1	-	-	-	-	-	-	-	-	-
1,0	0,9	0,1	1,0	0,9	0,1	0,8	0,8	-	0,7	0,6	0,1
-	-	-	0,7	-	0,7	3,0	3,0	-	1,7	1,3	0,4
8,6	8,4	0,2	3,1	2,3	0,8	5,3	5,2	0,1	3,9	3,3	0,6
95,2	78,9	16,3	83,1	70,5	12,6	94,2	72,6	21,6	85,9	69,7	16,8
Totale Calcolo											
Totale Ricerca											
FUNZIONAM. E ATTREZZ. DI BASE:											
16,3	14,7	1,6	14,3	12,9	1,4	13,9	12,6	1,3	14,0	12,6	1,4
14,8	14,4	0,4	13,3	13,2	0,1	13,5	13,3	0,2	9,3	9,0	0,3
11,8	11,0	0,8	9,6	8,4	1,2	10,0	9,5	0,5	12,9	12,0	0,9
9,2	8,8	0,4	8,4	8,2	0,2	9,1	8,9	0,2	8,2	8,0	0,2
7,9	7,7	0,2	7,7	7,6	0,1	8,3	8,1	0,2	8,2	7,5	0,7
2,3	1,9	0,4	2,4	2,3	0,1	2,3	2,1	0,2	2,9	2,8	0,1
16,5	13,5	3,0	21,4	19,8	1,6	29,1	24,0	5,1	28,1	25,6	2,5
78,6	72,0	6,6	78,1	72,4	5,7	86,2	78,5	7,7	83,6	77,5	6,1
Totale Funzionam. e Attrezz. di base											
ALTRE SPESE CENTRALI:											
135,0	132,1	2,9	143,5	134,6	8,9	170,8	162,4	8,4	155,6	143,4	12,2
25,1	11,7	13,4	25,5	15,8	9,7	25,0	11,4	14,6	26,0	11,3	14,7
1,1	1,0	0,1	1,2	1,2	-	1,6	0,9	0,7	2,3	2,3	-
10,2	10,2	-	16,7	-	16,7	-	-	-	-	-	-
345,2	295,7	49,5	346,7	294,5	52,2	368,0	325,8	42,2	353,4	303,6	49,8
		14%			15%			12%			14%
% Avanzo totale su Stanziam. Definitivo											

(Fonte INFN)

5.3 La gestione finanziaria

Anche nell'esercizio 2010 l'ente ha rispettato tutte le norme di contenimento della spesa pubblica.

Nel successivo prospetto sono riassunti e messi a confronti i dati delle gestioni finanziarie relative al triennio 2008/2010.

PROSPETTO RIASSUNTIVO GESTIONE FINANZIARIA

(in migliaia di euro)

Entrate	2008	2009	2010
Correnti	307.145	300.518	333.702
Conto capitale	0	0	0
Partite di giro	232.509	92.073	85.103
Totale	539.654	392.591	418.805
Spese	2008	2009	2010
Correnti	258.562	276.758	260.795
Conto capitale	35.985	49.084	42.832
Partite di giro	232.509	92.073	85.103
Totale	527.056	417.915	388.730
Avanzo/disavanzo	12.598	-25.324	30.075

L'esercizio in esame si chiude con un avanzo di 30,1 Ml.euro, mentre nel 2009 si era registrato un disavanzo di 25,3 milioni di euro.

5.3.1 La gestione delle entrate e i finanziamenti

L'INFN ha ricevuto nel 2010 il contributo ordinario dallo Stato pari a 307,8 Ml.euro, di cui 30,6 Ml.euro sono a destinazione specifica; il contributo ordinario delle Regioni è più che dimezzato, passando da 2,4 milioni di euro del 2009 a 954 mila euro, tutti a destinazione specifica. Da rilevare che il trasferimento dallo Stato, costantemente in diminuzione nei dodici anni dal 1997 al 2009, ha registrato nell'esercizio in esame un aumento pari all'11,4%.

I trasferimenti da altre pubbliche amministrazioni per particolari programmi di ricerca ammontano a 15,3 Ml.euro (erano 10,7 Ml.euro nel 2009), con un peso preponderante dei trasferimenti dalla Comunità Europea (10,4 Ml.euro); i restanti trasferimenti provengono da altri enti per contratti di ricerca.

PROSPETTO GENERALE DELLE ENTRATE

(in migliaia di euro)

ENTRATE	2008			2009			2010		
	previsioni definitive	accertamenti	riscossioni c/c	previsioni definitive	accertamenti	riscossioni c/c	previsioni definitive	accertamenti	riscossioni c/c
TIT. I Entrate correnti									
- trasferimenti correnti dallo Stato	267.795,00	283.539,6	142.489,6	276.431,7	276.431,7	165.517,9	278.844,7	307.836,9	238.934,0
- trasferimenti correnti dalle Regioni	355,3	379,3	96,5	2.395,8	2.395,8	0,0	954,5	954,5	302,0
- trasferimenti correnti dal settore pubblico	14.881,6	15.011,8	8.040,8	10.156,8	10.724,1	5.321,8	15.223,1	15.315,1	6.424,6
TIT. III Altre Entrate correnti									
- redditi e proventi patrimoniali	200,0	2.349,2	2.349,2	1.454,0	1.480,4	1.480,4	54,1	1.443,4	1.438,6
- poste correttive e compensative di spese correnti	4.967,4	5.865,3	3.362,3	4.536,9	9.485,7	6.685,8	7.510,7	8.152,0	1.825,0
Totale Titolo I e III	288.199,6	307.145,2	156.338,4	294.975,2	300.517,7	179.005,9	302.587,1	333.701,9	248.924,2
TIT. IV Partite di giro	0,0	232.508,9	224.707,8	0,0	92.073,1	85.205,1	0,0	85.103,0	79.517,4
TOTALE GENERALE ENTRATE	288.199,6	539.654,1	380.186,9	294.975,2	392.590,8	264.211,0	302.587,1	418.804,9	328.441,6

5.3.2 La gestione delle spese

In termini di impegni, le spese per gli organi dell'Ente, pari a 891,4 mila euro, costituiscono lo 0,34% del totale delle spese correnti; le uscite per acquisti di beni di consumo (pari a circa 75,7 Ml. euro) sono aumentate nel 2010 di oltre 1 milione di euro (+1,5%) rispetto all'esercizio precedente.

Gli oneri per il personale (155 Ml.euro in termini di impegni) - che nel 2009 avevano segnato un sensibile aumento di 16,6 Ml.euro, rispetto all'esercizio precedente - si contraggono nel 2010 di 16,8 Ml.euro, tornando ai livelli del 2008, e rappresentano il 59,5% delle spese correnti.

Le "prestazioni istituzionali" comprendono gli assegni di collaborazione per attività di ricerca, le borse di studio dell'INFN⁷, le spese per seminari, per organizzazione di manifestazioni e convegni, per formazione esterna e trasferimento tecnologico, nonché le spese per dottorati di ricerca, per borse di studio finanziate da enti esterni e per assegni di ricerca cofinanziati con le università italiane

L'importo impegnato nel 2010 ammonta a 10,9 Ml.euro ed è in leggera diminuzione rispetto a quello dei due esercizi precedenti (2008 Ml.euro 11,2 - 2009 Ml.euro 11,4).

Per quanto concerne i "trasferimenti passivi", gli impegni nel 2010 (9,3 Ml.euro) rimangono stabili rispetto all'esercizio 2009: anche nell'esercizio in esame la voce preponderante è quella relativa ai trasferimenti ad altri enti di ricerca (6,9 Ml euro).

Nell'ambito delle spese in conto capitale le "acquisizioni di beni di uso durevole ed opere immobiliari", pari a 921,5 mila euro, sono risultate quasi dimezzate rispetto al 2009 (1,7 Ml.euro); in diminuzione appaiono anche le "acquisizioni di immobilizzazioni tecniche", che passano da 33,6 Ml.euro del 2009 a 31,3 Ml.euro nel 2010.

Per entrambe le categorie risulta piuttosto basso, in termini percentuali, il rapporto tra impegni e pagamenti: nel 2010 esso è pari al 31,1% per la prima categoria di spese e scende al 26,1% per la seconda.

⁷ Il numero di assegnazioni è già stato indicato nel paragrafo 3.4 "formazione professionale".

PROSPETTO GENERALE DELLE SPESE

SPESE	2008				2009				2010			
	previsioni definitive	impegni	pagamenti	previsioni definitive	impegni	pagamenti	previsioni definitive	impegni	pagamenti	previsioni definitive	impegni	pagamenti
Titolo I Spese correnti												
Spese per gli organi dell'Ente	766	679	671,5	853,5	697,2	658,1	918,3	891,4	834,1			
Oneri per il personale	171.899,90	155.249,50	135.036,00	191.433,90	171.840,80	156.175,90	178.619,50	155.044,20	140.787,90			
Spese per acquisto di beni di consumo	85.259,50	77.197,50	51.443,30	84.814,20	74.626,60	49.353,80	84.907,10	75.730,90	52.093,90			
Spese per prestazioni istituzionali	14.803,50	11.167,50	8.239,30	16.973,80	11.410,10	8.068,40	16.064,00	10.876,50	8.396,60			
Trasferimenti passivi	6.462,20	5.300,00	4.201,60	9.514,10	9.194,20	7.498,30	10.415,00	9.257,10	6.907,20			
Poste correttive e compensative di entrate correnti	100	99,9	50,4	100	37,4	5,5	100,00	0,00	0,00			
Oneri finanziari	386,8	247,5	36,7	146,6	53	45	152,90	65,90	51,10			
Oneri tributari	10.247,90	8.549,80	7.504,30	9.474,10	8.899,00	8.211,00	9.127,10	8.733,50	7.536,50			
Spese non classificabili in altre voci	16.837,40	98	0	54,5	0	0	5.322,60	195,10	195,10			
Totale Titolo I	306.763,20	258.561,90	207.183,10	313.364,70	276.758,30	230.016,00	305.626,50	260.794,60	216.802,40			
Titolo II Spese in conto capitale												
Acquisizione beni di uso durevole ed opere immobiliari	685,7	679,1	263,1	1.781,80	1.724,50	451,7	978,90	921,50	286,40			
Acquisizione immobilizzazioni tecniche	30.572,40	27.456,50	9.421,50	39.603,50	33.556,40	7.676,00	36.262,30	31.330,20	8.196,40			
Concessione crediti ed anticipazioni	200	0	0	280	0	0	0,20	0,10	0,10			
Indennità di anzianità e similari al personale cessato dal servizio	7.850,00	7.850,00	0	13.803,40	13.803,40	0	10.580,00	10.580,00	0,00			
Totale Titolo II	39.308,10	35.985,60	9.684,60	55.468,70	49.084,30	8.127,70	47.821,40	42.831,80	8.482,90			
Totale titolo I e II	346.071,30	294.547,50	216.867,70	368.833,40	325.842,60	238.143,70	353.447,90	303.626,40	225.285,30			
Titolo IV Spese per partite di giro	0	232.509,00	223.947,30	0	92.073,00	79.826,50	0,00	85.103,00	73.201,70			
TOTALE GENERALE DELLE SPESE	346.071,30	527.056,50	440.815,00	368.833,40	417.915,60	317.970,20	353.447,90	388.729,40	298.487,00			
AVANZO/DISAVANZO		12.597,60			-25.325,00			30.075,50				

5.3.3 La gestione dei residui

I residui attivi e passivi (escluse le partite di giro) relativi al quinquennio 2006-2010 sono esposti nei successivi prospetti:

RESIDUI ATTIVI							
<i>(in migliaia di euro)</i>							
Anno	residui al 1° gennaio	riscossioni	%	residui rimasti	variazioni	residui esercizio	Residui al 31/12
	a	b	b/a	c	(b+c)-a	d	c+d
2006	305.242	284.877	93,3	20.145	-220	203.564	223.709
2007	223.709	199.328	89,1	24.348	-33	173.753	198.101
2008	198.101	173.344	87,5	24.580	-177	151.666	176.247
2009	176.247	144.933	82,2	31.203	-111	121.512	152.715
2010	152.715	105.692	69,2	47.023	0	84.778	131.801

RESIDUI PASSIVI*(in migliaia di euro)*

Anno	residui al 1° gennaio	pagamenti	%	residui rimasti	variazioni	residui esercizio	residui al 31/12
	a	b	b/a	c	(b+c)-a	d	c+d
2006	265.043	112.559	42,5	148.266	-4.218	67.770	216.036
2007	216.036	88.596	41,0	120.194	-7.246	70.755	190.949
2008	190.949	88.355	46,3	99.028	-3.566	77.680	176.709
2009	176.708	81.222	46,0	93.041	-2.445	87.700	180.741
2010	180.741	77.951	43,1	80.990	-21.801	78.341	159.331

Il tasso di smaltimento dei residui attivi si riduce di quasi ventiquattro punti percentuali nel quadriennio in esame, portandosi al 69,2%. In cifra assoluta il volume dei residui attivi si riduce nello stesso periodo da 223,7 milioni del 2006 a 131,8 milioni del 2010.

L'ammontare dei residui attivi è riferibile prevalentemente a versamenti del contributo dello Stato ancora dovuti dal MIUR; altra voce ragguardevole è rappresentata dai crediti per contratti di ricerca con l'Unione Europea ed altri enti.

Il tasso di smaltimento dei residui passivi supera di poco il 40%, variando da un minimo del 41% nel 2007 ad un massimo del 46,3% nel 2008: nel 2010 si attesta sul 43,1%. Il volume dei residui passivi appare in costante diminuzione, con la sola eccezione dell'esercizio 2009 (180,7 milioni), attestandosi nel 2010 a 159,3 milioni di euro, che rappresenta il valore più basso di tutto il periodo.

Nell'esercizio 2010 i residui passivi del Titolo I (uscite correnti) ammontano a 44 Ml.euro e sono pari al 27,6% dei residui totali, con esclusione delle partite di giro.

Nella categoria 2^a (oneri per il personale) i maggiori importi corrispondono a missioni all'estero (5,5 Ml.euro), a missioni all'interno (2,5 Ml.euro) ed ai contributi obbligatori per il personale a tempo indeterminato (2,9 Ml.euro).

Nella categoria relativa ad acquisto di beni e servizi, i residui passivi sono pari a 33,3 Ml.euro.

Nel Titolo II i residui passivi dell'ultimo esercizio ammontano a 115,5 Ml. euro, alimentati, oltre che da fondi di quiescenza, da costruzione di edifici necessari ad ospitare apparati o da acquisto di macchinari.

5.4 *La gestione di cassa*

Circa le disponibilità di cassa si rammenta che - ai sensi della legge 27 dicembre 1997, n. 449 (art. 51, secondo comma) - i principali enti pubblici di ricerca concorrono alla realizzazione degli obiettivi della finanza pubblica, garantendo che il proprio fabbisogno finanziario non sia superiore a quello dell'anno precedente, maggiorato del tasso programmato di inflazione.

Il fabbisogno finanziario deve essere determinato con le modalità fissate dall'art. 56 della legge 23 dicembre 2000, n. 388 (che rinvia a quanto previsto dall'art. 51 della citata legge n. 449/1997)⁸.

Nel 2010 le uscite effettive di cassa risultano conformi all'autorizzazione data dal Ministero dell' economia e delle finanze con nota n. 12864 del 1°marzo 2010, per l'importo di 307,4 milioni di euro.

La disponibilità presso la Tesoreria provinciale dello Stato è passata da 82,62 Ml.euro al 31.12.2009, comprese le partite di giro, a 133,7 Ml.euro al 31.12.2010.

⁸ Va ricordato che la vigente legislazione (legge n. 449/1997, art. 47, primo comma e legge n. 448/1998, art. 29, dodicesimo comma) dispone che i pagamenti a carico del bilancio dello Stato, in favore di Enti assoggettati all'obbligo di tenere le disponibilità liquide nei conti della Tesoreria statale, possano essere effettuati solo sino al raggiungimento dei limiti di giacenza, stabiliti con decreto del MEF per le varie categorie di enti.

5.5 La situazione amministrativa

Nel prospetto che segue sono riportati i dati contabili dell'ultimo quinquennio, che determinano il risultato di amministrazione:

SITUAZIONE AMMINISTRATIVA*(in migliaia di euro)*

	2006	2007	2008	2009	2010
<i>Consistenza di cassa all'inizio dell'esercizio</i>	31.691	40.037	49.676	73.616	82.620
riscossioni					
in c/competenza	362.156	351.504	380.187	264.211	328.442
in c/residui	291.379	207.064	180.410	153.142	111.343
Totale	653.535	558.568	560.597	417.353	439.785
pagamenti					
in c/competenza	527.068	451.297	440.815	317.969	298.487
in c/residui	118.122	97.632	95.842	90.380	90.202
Totale	645.190	548.929	536.657	408.349	388.689
<i>Consistenza di cassa alla fine dell'esercizio</i>	40.037	49.676	73.616	82.620	133.715
diff % rispetto esercizio precedente	26,3	24,1	48,2	12,2	61,8
residui attivi					
eserc. precedenti	21.047	26.305	26.282	33.276	46.770
competenza	212.355	180.564	159.467	128.380	90.363
Totale	233.402	206.869	185.749	161.656	137.133
residui passivi					
eserc. precedenti	148.419	120.590	99.266	93.468	81.413
competenza	77.049	78.084	86.241	99.947	90.243
Totale	225.468	198.674	185.507	193.415	171.656
Avanzo di Amministrazione	47.971	57.872	73.858	50.861	99.194
Differenza %	-34,8	20,6	27,6	-31,1	95,0

Nell'esercizio 2010 l'avanzo di amministrazione è risultato pari a 99,2 Ml.euro, quasi raddoppiato rispetto a quello relativo al 2009 (50,9 Ml.euro).

E' da notare, tuttavia, che l'avanzo di amministrazione disponibile si riduce a 20,6 Ml.euro, in quanto la somma di 78,6 Ml. di euro è vincolata a finanziamenti per specifici progetti di ricerca e la restante parte ad altre attività da riassegnare con le stesse finalità.

5.6 Il conto economico

Come già riferito nel precedente referto, l'ente ha redatto, per la prima volta nel 2009, il proprio consuntivo applicando i criteri di cui al D.P.R. 97/2003 ed i relativi modelli di bilancio. Ciò ha comportato pertanto un nuovo schema di conto economico in linea con quanto stabilito dal predetto Decreto presidenziale.

CONTO ECONOMICO

(in migliaia di euro)

	2008	2009	var %	2010	var %
VALORE DELLA PRODUZIONE					
proventi per la produzione delle prestazioni e/o servizi	298.931	289.552	-3,1	324.106	11,9
altri ricavi o proventi	3.776	7.577	100,7	6.573	-13,3
Totale	302.707	297.129	-1,8	330.679	11,3
COSTI DELLA PRODUZIONE					
per materie prime	24.740	22.947	-7,2	23.920	4,2
per servizi	50.594	49.884	-1,4	50.283	0,8
per godimento beni di terzi	1.864	1.795	-3,7	1.528	-14,9
per il personale	175.895	198.523	12,9	176.500	-11,1
<i>salari e stipendi</i>	97.563	110.917	13,7	102.527	-7,6
<i>oneri sociali</i>	19.443	23.231	19,5	20.683	-11,0
<i>trattamento di fine rapporto</i>	7.850	13.803	75,8	10.580	-23,3
<i>trattamento di quiescenza e simili</i>	21.465	14.700	-31,5	11.391	-22,5
<i>altri costi</i>	29.574	35.872	21,3	31.319	-12,7
ammortamenti e svalutazioni	53.520	56.563	5,7	59.811	5,7
oneri diversi di gestione	13.714	18.735	36,6	18.960	1,2
Totale	320.327	348.447	8,8	331.002	-5,0
differenza tra valore e costi della produzione	-17.620	-51.318	-191,2	-323	-99,4
PROVENTI ED ONERI FINANZIARI	4.329	2.897	-33,1	2.643	-8,8
RETTIFICHE DI VALORE	0	211		0	-100,0
PROVENTI ED ONERI STRAORDINARI	2.942	2.327	-20,9	18.258	684,6
risultato prima delle imposte	-10.349	-45.883	-343,4	20.578	144,8
IMPOSTE DELL'ESERCIZIO	109	93	-14,7	117	25,8
AVANZO/DISAVANZO ECONOMICO	-10.458	-45.976	-339,6	20.461	144,5

I dati evidenziati segnalano un sensibile miglioramento del risultato d'esercizio, che, di segno negativo nel 2008 e nel 2009, si attesta su un avanzo di circa 20,5 Ml. di euro.

Tale miglioramento deriva essenzialmente dall'aumento del valore della produzione (+11,3%), a cui si contrappone la contrazione dei costi della produzione (-5%).

Il valore della produzione, subisce il riferito incremento per effetto degli aumentati trasferimenti sia da parte dello Stato (da 276,4 nel 2009 a 307,8 nel 2010) sia da parte di altri enti (da 10,7 nel 2009 a 15,3 nel 2010).

Tra i costi della produzione, da segnalare la diminuzione registrata dai costi del personale (da 198,5 MI nel 2009 a 176,5 MI nel 2010, pari a -11,1%) e dai costi per godimento di beni di terzi (-14,9%).

Il maggior peso dei costi della produzione rispetto al valore della stessa ha comportato un risultato della gestione caratteristica che si è attestato su un valore negativo pari a 323 mila euro.

Altro elemento determinante per il miglioramento del risultato d'esercizio è rappresentato dall'aumento consistente delle partite straordinarie, passate da 2,3 MI di euro del 2009, a 18,3 MI di euro del 2010: il valore riportato in bilancio è dato dalla differenza tra le sopravvenienze attive e quelle passive, derivanti dalla gestione dei residui.

5.7 La situazione patrimoniale

STATO PATRIMONIALE

(in migliaia di euro)

ATTIVITA'					
	2008	2009	var %	2010	var %
IMMOBILIZZAZIONI					
I - immateriali	0	0	0	0	0,0
II - materiali	428.321	405.571	-5,3	377.464	-6,9
terreni	2.938	2.938	0	2.938	0,0
fabbricati	110.895	111.827	0,8	112.185	0,3
strumentazioni	801.303	823.816	2,8	935.438	13,5
macchinari	119.564	121.803	1,9	123.307	1,2
mobili ed arredi	13.324	13.519	1,5	13.674	1,1
mezzi di trasporto	248	248	0	257	3,6
materiale bibliografico	13.239	14.095	6,5	14.662	4,0
edilizia mobile	79.432	80.250	1	81.031	1,0
divulgazione scientifica	5	7	40	7	0,0
sistema informatico	8	9	12,5	9	0,0
apparati scientifici	71.946	71.945	0	4.183	-94,2
immobilizzazioni in corso ed acconti	104.978	103.881	-1	75.893	-26,9
fondi di ammortamento	-889.559	-938.767	5,5	-986.120	5,0
III - finanziarie	121.425	125.293	3,2	117.679	-6,1
partecipazioni in consorzi o società	45	256	468,9	256	0,0
crediti a lungo termine	121.380	125.037	3	117.158	-6,3
a) prestiti ai dipendenti	721	428	-40,6	200	-53,3
b) depositi vincolati previdenza INA	82.542	88.652	7,4	88.591	-0,1
c) depositi vincolati quiescenza INA	37.594	35.580	-5,4	28.367	-20,3
titoli obbligazionari	523	377	-27,9	265	-29,7
Totale Immobilizzazioni	549.746	530.864	-3,4	495.143	-6,7
ATTIVO CIRCOLANTE					
II - residui attivi *	185.750	161.657	-13	137.133	-15,2
crediti vs amministrazione statale	149.111	124.803	-16,3	95.698	-23,3
crediti vs organismi internazionali	10.704	10.323	-3,6	14.225	37,8
crediti vs altre pubbliche amministrazioni	4.095	4.956	21	7.073	42,7
crediti vs enti di ricerca	3.390	2.197	-35,2	2.066	-6,0
crediti vs imprese private	275	210	-23,6	25	-88,1
crediti vs imprese pubbliche	241	241	0	94	-61,0
crediti verso il personale	0	0		5	
crediti diversi	17.934	18.927	5,5	17.947	-5,2
III - disponibilità liquide	73.616	82.619	12,2	133.716	61,8
Totale Attivo circolante	259.366	244.276	-5,8	270.849	10,9
TOTALE ATTIVITA'	809.112	775.140	-4,2	765.992	-1,2

* Includere le partite di giro

(in migliaia di euro)

PASSIVITA'					
	2008	2009	var %	2010	var %
PATRIMONIO NETTO					
avanzo economico esercizi precedenti	513.352	502.895	-2	456.918	-9,14
avanzo/disavanzo d'esercizio	-10.457	-45.977	339,7	20.461	-144,50
Totale Patrimonio Netto	502.895	456.918	-9,1	477.379	4,48
FONDI PER RISCHI ED ONERI					
trattamento di previdenza INA	82.542	88.652	7,4	88.591	-0,07
trattamento di quiescenza INA	37.594	35.580	-5,4	28.367	-20,27
Totale Fondi per rischi ed oneri	120.136	124.232	3,4	116.958	-5,86
TRATTAMENTO DI FINE RAPPORTO	31.735	42.048	32,5	46.845	11,41
RESIDUI PASSIVI					
debiti vs amministrazione statale	1.149	797	-30,6	1.356	70,14
debiti vs personale	27.739	24.905	-10,2	23.473	-5,75
debiti vs soggetti privati	116.086	112.992	-2,7	87.657	-22,42
debiti diversi	8.799	12.673	44	12.324	-2,75
quote del personale per quiescenza INA	573	575	0,3	0	-100,00
Totale Residui passivi	154.346	151.942	-1,6	124.810	-17,86
TOTALE PASSIVITA'	809.112	775.140	-4,2	765.992	-1,18

Anche per l'esposizione dei dati relativi alla situazione patrimoniale dell'Istituto vale quanto riferito per il Conto economico.

Dai dati esposti nei prospetti relativi al triennio 2008-2010, si evince la crescita del patrimonio netto, che risente del risultato positivo dell'esercizio.

In ordine alle attività si rileva che la posta delle disponibilità liquide presso la Tesoreria provinciale è in aumento: nel 2010 raggiunge l'importo di 133,7 Ml.euro (+61,8% rispetto all'esercizio precedente).

I residui attivi, che comprendono i contributi dello Stato, i contributi del MIUR per progetti e programmi diversi, i contributi erogati da enti pubblici e privati, sono in costante diminuzione: da 185,7 Ml.euro del 2008 a 161,6 Ml.euro nel 2009 a 137,1 Ml del 2010: nonostante ciò, in ragione del riferito aumento delle disponibilità liquide, l'attivo circolante nel 2010 registra un aumento del 10,9%, passando da 244,2 Ml. del 2009 a 270,8 Ml.euro.

Il deposito presso l'INA registra variazioni dovute, oltre ai movimenti contabili tra somme riscosse dall'ente assicuratore (quiescenza e previdenza) e quelle corrisposte ai dipendenti, anche somme corrispondenti alla regolarizzazione contabile dei rendimenti maturati sul fondo TFS.

Dalle voci dell'attivo l'Istituto ha detratto i fondi di ammortamento. Questi sono calcolati sulla base di criteri e coefficienti fissati con delibere del Consiglio direttivo n. 6786/2001 e 7131/2002. I cinque fondi di ammortamento (immobili, mobili e arredi, macchine e attrezzature, apparecchiature scientifiche, automezzi), hanno continuato a

far registrare un incremento (+5 %) anche nell'esercizio in esame, passando da 938,7 MI. di euro del 2009, a 986,1 MI. di euro nel 2010.

Nelle passività le poste dei residui passivi – già in costante decremento dal 2005, come riferito nella precedente relazione - diminuiscono di 27,1 MI.euro nel 2010 rispetto all'esercizio precedente (-17,9%), passando da 151,9 MI. 124,8 MI.euro.

Tale importo, sommando l'ammontare del Trattamento di fine rapporto (46,8 MI. di euro) e sottraendo le partite di giro, corrisponde a quanto riportato al par. 5.3.3 (159,3 MI.di euro).

6. Considerazioni conclusive

Nell'ultimo decennio, com'è noto, si è registrata una progressiva diminuzione del contributo erariale di funzionamento per gli Enti di ricerca, che rappresenta la quasi totalità delle risorse disponibili: in Italia, infatti, sono estremamente ridotti, per questi, gli apporti rivenienti da risorse private, contrariamente a quanto avviene in molti altri Paesi sviluppati.

Per quanto riguarda in particolare l'**INFN**, da una rilevazione curata dall'Ente è emerso che (a valori correnti 2009) il trasferimento dallo Stato nei dodici anni dal 1997 al 2009 si è ridotto del 24%.

In controtendenza si pone l'esercizio 2010 nel quale, come riferito, il contributo ordinario dallo Stato è cresciuto dell'11,5%, raggiungendo l'importo di 307,8 MI di euro.

Restano molto limitate, seppure in crescita, le fonti esterne di finanziamento, che provengono da altri enti che partecipano a specifici progetti di ricerca (Unione Europea, Regioni) ovvero affidano parti di ricerca che richiedono peculiari competenze (Agenzia Spaziale Italiana), oppure da organizzazioni private che erogano contributi in base ad accordi di collaborazione.

Le spese per il personale sono diminuite da 171,8 milioni di euro nel 2009 a 155 milioni di euro nel 2010, con una riduzione percentuale del 9,8%; la loro incidenza sul totale della spesa corrente è pari al 59,4%.

Nel 2010 si è registrato un avanzo finanziario di 30,1 MI.euro, con un marcato aumento rispetto all'esercizio precedente in cui era risultato un disavanzo di 25,3 MI.euro.

L'avanzo di amministrazione è stato di 99,2 MI.euro, molto più consistente di quello relativo all'esercizio 2009 (50,9 MI. euro). L'avanzo disponibile, al netto dei fondi vincolati, è pari ad euro 20,6 milioni, con un decremento, rispetto all'esercizio precedente, di circa 4,3 milioni di euro.

Per quanto concerne la gestione dei residui attivi, il tasso di smaltimento, che nel 2006 aveva raggiunto il 93,3%, si riduce di oltre 24 punti percentuali nel quadriennio successivo, fino a raggiungere il 69,2% nel 2010.

Il volume dei residui attivi, al netto delle partite di giro, si riduce nel quinquennio 2006-2010 da 223,7 MI.euro a 131,8 milioni di euro.

Nel periodo considerato il tasso di smaltimento dei residui passivi risulta contenuto, oscillando su valori di poco superiori al 40% e attestandosi nel 2010 al 43,1%. Il volume dei residui passivi, che nel triennio 2006-2008 si era ridotto progressivamente da 216,8 milioni a 176,7 milioni di euro - subendo nel 2009 una

momentanea inversione di tendenza che lo ha portato a 180,7 Ml.euro - nel 2010 registra una ulteriore, sensibile contrazione: l'importo di 159,3 Ml. di euro rappresenta il valore più basso di tutto il quinquennio.

Il conto economico espone nella gestione in esame un avanzo pari a circa 20,5 Ml.euro, aumentato rispetto all'esercizio precedente (-46 Ml.euro) per il miglioramento del saldo differenziale tra costi e ricavi.

Per quanto attiene alla situazione patrimoniale del 2010, tra le voci che compongono le attività, sono in aumento, rispetto al 2009, le disponibilità liquide (+61,8%). Il patrimonio netto, pari a 456,9 Ml.euro nel 2009, è in aumento nel 2010 e si attesta a 477,4 milioni di euro.

L'analisi programmatica e funzionale della "spesa per la ricerca" evidenzia che gli impegni a consuntivo - che nel triennio 2007-2009 erano diminuiti da 78,9 milioni a 72,6 milioni di euro - nel 2010 diminuiscono ulteriormente a 69,1 Ml.euro, a fronte di un'assegnazione definitiva pari a 85,9 Ml.euro (erano 84,2 milioni di euro nel 2009).

In particolare, gli impegni per le "linee di ricerca", che costituiscono la voce di maggior rilievo, fanno registrare una costante riduzione nel quadriennio 2007-2010 (da 59,3 a 53,2 milioni di euro).

Alla luce delle innovazioni legislative recentemente intervenute e della definizione del nuovo Statuto dell'Ente (cui si è fatto cenno nel par. 1 della presente relazione), occorre che l'INFN colga l'occasione per realizzare compiutamente la propria struttura organizzativa, individuando un nuovo equilibrio tra Centro e Periferia.



**ISTITUTO NAZIONALE DI FISICA NUCLEARE
(INFN)**

ESERCIZIO 2010

RELAZIONE DEL PRESIDENTE

ISTITUTO NAZIONALE di FISICA NUCLEARE

Consiglio Direttivo

DELIBERAZIONE n. 11817

Il Consiglio Direttivo dell'Istituto Nazionale di Fisica Nucleare, riunito in Roma il giorno **29 aprile 2011**, alla presenza di n. 31 suoi componenti su un totale di n. 36

- Visto
- l'art. 40 del D.P.R. 27 febbraio 2003, n. 97 recante i criteri per il riaccertamento dei residui attivi e passivi;
- Considerato
- che, con riferimento ai residui attivi, sono state rilevate variazioni in meno, rispetto alla consistenza all'1.1.2010, di complessivi € 3.543.080, dipendenti prevalentemente da:
 - * l'avvenuta copertura conclusiva degli oneri derivanti dalle autorizzazioni alle assunzioni in deroga relative agli anni 2003-2006, per € 8.984.471, da parte del MIUR in occasione del riparto del Fondo ordinario per gli enti e le istituzioni di ricerca per il 2010,
 - * la riconduzione della copertura di tali oneri, eccedenti tale importo, nell'ambito dell'assegnazione ordinaria,
 - * la conseguente variazione in meno dei residui attivi già iscritti in bilancio in applicazione della previgente normativa che finanziava tali oneri con assegnazioni specifiche;
 - che, con riferimento ai residui passivi, sono state rilevate variazioni in meno, rispetto alla consistenza all'1.1.2010, di complessivi € 21.801.402, dipendenti da una pluralità di differenze, anche di rilevante importo unitario, riconducibili alle seguenti motivazioni prevalenti:
 - * esigenze di aggiornamento relative a impegni di stanziamento contabilizzati negli esercizi passati (es.: Progetto Icarus),
 - * minori spese effettivamente sostenute per investimenti e consumi, rispetto agli impegni assunti in sede di aggiudicazione di gara, di contratti o di ordinativi di acquisto,
 - * motivi diversi legati a modifiche tecniche di progetti originali, dovute a specifiche esigenze di ricerca,
 - * minori spese rendicontate in sede di liquidazione di trasferite nazionali ed estere, come di seguito riepilogato, per le principali causali;

Capitolo	Descrizione	Euro
520910	Costruzione Apparati	16.682.176
520110	Impianti, Attrezzature e Macchinari	934.691
141340	Energia elettrica edifici	657.094
121420	Missioni estere	526.447
121410	Missioni nazionali	487.439
221410	Trasferimenti correnti a altri Enti	362.011
130110	Materiale di consumo	316.338
141430	Contributi Consorzi	282.000
130120	Materiale di consumo attività di Laboratorio	272.017
140910	Assistenza Informatica e manut. software uffici	196.984
141330	Energia elettrica edifici	159.950
141510	Manutenzione ordinaria e riparazioni di Immobili	123.901
121430	Spese soggiorno ospiti ricercatori	107.602
Diversi	Diversi (di importo unitario < 100.000)	692.752
		21.801.402

- che le variazioni di che trattasi sono dettagliate nel "Riepilogo residui per capitolo e per anno di formazione" allegato alla presente delibera, come parte integrante di essa;

- Considerato
- che – per effetto della migrazione dei dati dalle precedenti piattaforme informatiche al nuovo sistema Oracle, avvenuta nel corso del 2009 per la totalità delle strutture INFN – si sono determinate alcune differenze nella presa in carico dei residui attivi e passivi al 31.12.2009 quale consistenza iniziale all'1.1.2010;
 - che tali differenze attengono ad alcune operazioni riferibili alla registrazione degli anticipi missioni in partite di giro, con effetto minimo sui capitoli di spesa di competenza;

Preso atto del parere favorevole espresso dal Collegio dei Revisori dei Conti nel corso della riunione del 21 aprile 2011 come da verbale n. 546, anch'esso allegato alla presente deliberazione per farne parte integrante e sostanziale;

con n.31 voti favorevoli;

delibera

- di approvare le variazioni nei residui attivi e passivi provenienti dagli esercizi anteriori al 2010, intervenute alla data del 31 dicembre 2010, come risultanti dal "Riepilogo residui per capitolo e per anno di formazione" allegato a questa delibera come parte integrante e sostanziale, che evidenziano le seguenti risultanze complessive;

Anno di formazione	Variazioni in meno di:	
	Residui attivi	Residui passivi
2001	-	16.139.917
2002	-	21.884
2003	-	85.105
2004	-	289.087
2005	5.505	577.669
2006	1.712.250	497.612
2007	1.768.303	314.152
2008	56.450	1.118.102
2009	572	2.757.874
	3.543.080	21.801.402

- di approvare la rettifica nella consistenza dei residui attivi e passivi all'1.1.2010, rispetto al saldo al 31.12.2009, come da tabella seguente;

Capitolo	Saldo al 31.12.2009	Saldo al 1.1.2010	1.1.2010 superiore(inferiore) 31.12.2009
ENTRATE			
499950	6.063.236,49	6.063.636,49	400,00
	6.063.236,49	6.063.636,49	400,00
SPESE			
121410	2.486.707,67	2.488.327,38	1.619,71
121420	5.903.968,28	5.903.069,80	-898,48
889950	5.490.945,79	5.491.295,79	350,00
	8.390.675,95	8.391.397,18	1.071,23
Rettifica sui saldi iniziali per maggiori residui passivi			671,23

- di allegare la presente deliberazione al Rendiconto generale dell'Istituto.

ISTITUTO NAZIONALE di FISICA NUCLEARE

Consiglio Direttivo

DELIBERAZIONE n. 11818

Il Consiglio Direttivo dell'Istituto Nazionale di Fisica Nucleare, riunito in Roma il giorno **29 aprile 2011**, alla presenza di n. 31 suoi componenti su un totale di n. 36,

- esaminato il Rendiconto generale dell'Istituto relativo all'Esercizio 2010 proposto dalla Giunta Esecutiva;
- preso atto delle relazioni generale e finanziaria e degli altri allegati che lo accompagnano;
- preso atto, in particolare, che il Ministero dell'Istruzione, dell'Università e della Ricerca – Dipartimento per l'Università, l'Alta Formazione Artistica, Musicale e Coreutica e per la Ricerca – Direzione Generale per il Coordinamento e lo Sviluppo della Ricerca - Ufficio III, con nota prot. 1454 del 10.12.2010, ha assegnato all'Istituto l'importo complessivo in € 308.203.004 per l'esercizio finanziario 2010, così suddiviso:

Descrizione	Euro
Assegnazione ordinaria 2010	273.758.533
Arretrati per le "assunzioni in deroga"	8.984.471
Assegnazioni straordinarie:	
ITER e Broader Approach	3.000.000
Agenzia Fusion for Energy	460.000
Programma Internazionale IGI-EGI	2.000.000
Infrastruttura KM3NeT	1.000.000
Progetto bandiera "SuperB"	19.000.000
	308.203.004

- preso altresì atto che il Ministero dell'Economia e delle Finanze-Dipartimento della Ragioneria Generale dello Stato - Ispettorato Generale per la Finanza delle P.A.-Ufficio IV – con nota prot. n. 12864 dell'1.3.2010 — ha determinato per l'anno 2010 un obiettivo di fabbisogno finanziario di € 301,9 milioni, così suddiviso:

Descrizione	Euro
Fabbisogno consolidato	298,5 milioni
Competenze arretrate al personale	3,4 milioni
	301,9 milioni

e che i prelevamenti effettuati sono risultati a consuntivo entro il citato limite di fabbisogno;

- considerato che con precedente deliberazione n. 11817 , adottata in pari data, sono state approvate, ai sensi dell'art. 40 del D.P.R. 27 febbraio 2003, n. 97, le variazioni intervenute nei residui attivi e passivi dei precedenti Esercizi;
- preso atto del parere favorevole espresso sul documento in esame dal Collegio dei Revisori dei Conti nel corso della sua riunione del 21 aprile 2011 come da verbale n. 546 , allegato alla presente deliberazione per farne parte integrante e sostanziale;
- con n. 31 voti favorevoli

delibera

- 1) E' approvato il Rendiconto generale dell'Istituto Nazionale di Fisica Nucleare dell'Esercizio Finanziario 2010 deliberato dalla Giunta Esecutiva come da verbale del 15 aprile 2011 n. 791 con le relative relazioni, che chiude con le seguenti risultanze complessive:

Descrizione	Euro	
Avanzo di Amministrazione esercizio 2009	50.860.770	(A)
Gestione di competenza 2010:		
<u>Entrate accertate:</u>		
Correnti	333.701.918	
In conto capitale	-	
	333.701.918	
Partite di giro	85.103.007	
Totale Entrate accertate	418.804.925	(B)
<u>Spese Impegnate:</u>		
Correnti	260.794.646	
In conto capitale	42.831.805	
	303.626.451	
Partite di giro	85.103.007	
Totale Spese Impegnate	388.729.458	(C)
Avanzo di competenza esercizio 2010	30.075.467	(D=B-C)
Gestione dei Residui:		
Variazioni in meno nei residui attivi	(3.543.081)	
Variazioni in meno nei residui passivi	21.801.402	
Rettifica sulla consistenza iniziale	(671)	
Saldo Sopravvenienze nette	18.257.650	(E)
Avanzo di gestione esercizio 2010	48.333.117	(F=D+E)
Avanzo di Amministrazione esercizio 2010	99.193.887	(A+F)

- 2) Ai sensi della normativa vigente, il Rendiconto generale, unitamente alla presente deliberazione, verrà inviato al Ministero dell'Università e della Ricerca, al Ministero dell'Economia e delle Finanze e al Dipartimento della Funzione Pubblica.
- 3) All'utilizzazione dell'Avanzo di Amministrazione 2010 ed alle conseguenti variazioni al Bilancio dell'Istituto per il 2011 si provvederà con successive deliberazioni.

XVI LEGISLATURA - DISEGNI DI LEGGE E RELAZIONI - DOCUMENTI

Rendiconto Finanziario Gestionale
I.N.F.N. - ISTITUTO NAZIONALE DI FISICA NUCLEARE

Esercizio: 2010 Data:

Struttura: INFN

Codice Capitolo	Denominazione	Gestione di Competenza							
		Iniziali	Previsioni		Definitive (4+5-6)	Somme Accertate			
			Aumento (7-4)	Diminuzione (4-7)		Riscosse	Da Risc. (10-8)	Tot. Accertamenti (8+9)	
1-2	3	4	5	6	7	8	9	10	
	Entrate								
	TITOLO 1: ENTRATE CORRENTI								
	CATEGORIA 1: TRASFERIMENTI CORRENTI DA PARTE DELLO STATO								
E101_121110	TRASFERIMENTI CORRENTI DALLLO STATO A DESTINAZIONE SPECIFICA	0,00	5.086.441,25	0,00	5.086.441,25	3.615.053,25	26.950.388,00	30.565.441,25	
E101_121210	TRASFERIMENTI CORRENTI DALLLO STATO SENZA VINCOLI DI DESTINAZIONE SPECIFICA	270.245.000,00	3.513.224,38	0,00	273.758.224,38	235.318.959,00	41.952.489,76	277.271.448,76	
	Totale Categoria: CATEGORIA 1: TRASFERIMENTI CORRENTI DA PARTE DELLO STATO	270.245.000,00	8.599.665,63	0,00	278.844.665,63	238.934.012,25	68.902.877,76	307.836.890,01	
E102_122110	TRASFERIMENTI CORRENTI DALLA REGIONE A DESTINAZIONE SPECIFICA	0,00	954.500,00	0,00	954.500,00	302.023,80	652.476,20	954.500,00	
E102_122210	TRASFERIMENTI CORRENTI SENZA VINCOLI DI DESTINAZIONE SPECIFICA	0,00	0,00	0,00	0,00	0,00	0,00	0,00	
	Totale Categoria: CATEGORIA 2: TRASFERIMENTI CORRENTI DA PARTE DELLE REGIONI	0,00	954.500,00	0,00	954.500,00	302.023,80	652.476,20	954.500,00	
E103_123210	TRASFERIMENTI CORRENTI DA PROVINCE	0,00	0,00	0,00	0,00	0,00	0,00	0,00	
	Totale Categoria: CATEGORIA 3: TRASFERIMENTI CORRENTI DA PARTE DEI COMUNI	0,00	0,00	0,00	0,00	0,00	0,00	0,00	
E104_124510	TRASFERIMENTI CORRENTI DA AZIENDE OSPEDALIERE	0,00	30.000,00	0,00	30.000,00	30.000,00	0,00	30.000,00	
E104_124910	TRASFERIMENTI CORRENTI DA ALTRI ENTI DI RICERCA	0,00	2.166.132,68	0,00	2.166.132,68	1.328.593,13	878.634,00	2.207.227,13	
E104_125310	TRASFERIMENTI CORRENTI DA UNIVERSITÀ	0,00	282.109,39	0,00	282.109,39	282.109,39	0,00	282.109,39	
E104_128910	TRASFERIMENTI CORRENTI DA ALTRE PUBBLICHE AMMINISTRAZIONI	0,00	2.308.769,48	0,00	2.308.769,48	643.135,40	1.702.466,89	2.345.602,29	
E104_129110	TRASFERIMENTI CORRENTI DALL'UNIONE EUROPEA	0,00	10.416.610,58	0,00	10.416.610,58	4.118.229,97	6.309.431,22	10.425.661,19	
E104_129210	TRASFERIMENTI CORRENTI DA ALTRI ORGANISMI INTERNAZIONALI	0,00	9,00	0,00	9,00	0,00	0,00	9,00	
E104_129310	TRASFERIMENTI CORRENTI DA IMPRESE PUBBLICHE	0,00	0,00	0,00	0,00	0,00	0,00	0,00	
E104_129410	TRASFERIMENTI CORRENTI DA IMPRESE PRIVATE	0,00	39.500,00	0,00	39.500,00	44.500,00	0,00	44.500,00	
	Totale Categoria: CATEGORIA 4: TRASFERIMENTI CORRENTI DA PARTE DI ALTRI ENTI	0,00	15.223.122,13	0,00	15.223.122,13	6.424.567,89	8.890.532,11	15.315.100,00	
	Totale Titolo 1: TITOLO 1: ENTRATE CORRENTI	270.245.000,00	24.777.287,76	0,00	295.022.287,76	245.660.603,94	78.445.886,07	324.109.490,01	
	TITOLO 2: ALTRE ENTRATE CORRENTI								
	CATEGORIA 6: REDDITI E PROVENTI PATRIMONIALI								
E306_132410	INTERESSI E PREMI SU TITOLI A REDDITO FISSO	0,00	0,00	0,00	0,00	13.120,40	0,00	13.120,40	
E306_132510	ALTRI INTERESSI ATTIVI SU MUTUI, DEPOSITI E CONTI CORRENTI	50.000,00	4.154,84	0,00	54.154,84	1.425.518,81	4.799,41	1.430.318,22	
	Totale Categoria: CATEGORIA 6: REDDITI E PROVENTI PATRIMONIALI	50.000,00	4.154,84	0,00	54.154,84	1.438.639,21	4.799,41	1.443.438,62	
	CATEGORIA 7: POSTE CORRETTIVE E COMPENSATIVE DI USCITE C								
E307_133210	RECUPERI E RIMBORSI DIVERSI	6.380.000,00	35.692,25	0,00	6.415.692,25	251.693,74	6.321.556,55	6.573.250,29	
E307_133220	RIMBORSI DI PRESTITI EROGATI A DIPENDENTI	45.000,00	0,00	0,00	45.000,00	194.824,25	5.404,53	200.228,78	
E307_133230	RIMBORSI TITOLI A GARANZIA DI MUTUI A DIPENDENTI	80.000,00	0,00	0,00	80.000,00	112.805,70	0,00	112.805,70	
E307_133250	INA previdenziale	1.000.000,00	0,00	0,00	1.000.000,00	1.265.704,84	0,00	1.265.704,84	
	Totale Categoria: CATEGORIA 7: POSTE CORRETTIVE E COMPENSATIVE DI USCITE C	7.475.000,00	35.692,25	0,00	7.510.692,25	1.823.028,53	6.326.961,08	8.151.989,61	
	Totale Titolo 2: TITOLO 2: ALTRE ENTRATE CORRENTI	7.525.000,00	39.847,09	0,00	7.564.847,09	3.263.667,74	6.331.780,49	9.595.428,23	
	TITOLO 4: PARTITE DI GIRO								
	CATEGORIA 20: ENTRATE AVENTI NATURA DI PARTITE DI GIRO								
E420_411110	RITENUTE ERARIALI	0,00	0,00	0,00	0,00	30.920.434,73	266.927,44	31.187.362,17	
E420_411210	RITENUTE PREVIDENZIALI E ASSISTENZIALI AL PERSONALE	0,00	0,00	0,00	0,00	8.524.128,05	25.663,13	8.549.791,18	
E420_411310	ALTRE RITENUTE AL PERSONALE PER CONTO DI TERZI	0,00	0,00	0,00	0,00	684.832,41	0,00	684.832,41	
E420_411510	DEPOSITI CAUZIONALI	0,00	0,00	0,00	0,00	0,00	0,00	0,00	
E420_499910	POLIZZA INA AZIENDALE TFS	0,00	0,00	0,00	0,00	8.141.984,92	716.074,08	8.858.059,00	
E420_499920	POLIZZA INA PREVIDENZIALE	0,00	0,00	0,00	0,00	11.434.760,37	18.934,65	11.453.695,02	
E420_499930	RISCOSSIONE DI CREDITI DIVERSI	0,00	0,00	0,00	0,00	33.709,00	746.491,00	780.200,00	
E420_499950	PARTITE IN CONTO SOSPESI	0,00	0,00	0,00	0,00	19.777.542,86	3.813.525,58	23.591.068,44	
	Totale Categoria: CATEGORIA 20: ENTRATE AVENTI NATURA DI PARTITE DI GIRO	0,00	0,00	0,00	0,00	79.517.390,34	5.585.616,88	85.103.007,22	
	Totale Titolo 4: TITOLO 4: PARTITE DI GIRO	0,00	0,00	0,00	0,00	79.517.390,34	5.585.616,88	85.103.007,22	
	Totale (Titolo 1, Titolo 2, Titolo 3)	277.770.000,00	24.817.134,85	0,00	302.587.134,85	248.924.271,68	84.777.646,56	333.701.918,24	
	Totale Generale : Entrate	277.770.000,00	24.817.134,85	0,00	302.587.134,85	328.441.862,02	90.363.263,44	418.804.925,46	

XVI LEGISLATURA – DISEGNI DI LEGGE E RELAZIONI - DOCUMENTI

Diff. rispetto alle prev.		Gestione dei Residui						Gestione di Cassa				Totale Residui al termine dell' Esercizio (9+15)
Aumento (10-7)	Diminuzione (7-10)	Residui inizio esercizio	Riscossioni	Da Risc. (16-14)	Totali (14+15)	Variazioni		Previsioni	Riscossioni	Diff. Rispetto alle prev.		
11	12	13	14	15	16	Aumento (16-13)	Diminuzione (13-16)	19	20	Aumento (20-19)	Diminuzione (19-20)	
25.479.000,00	0,00	15.853.940,97	1.323.341,20	14.530.499,77	15.853.840,97	0,00	0,00	0,00	4.938.394,45	4.938.394,45	0,00	41.480.887,77
3.513.224,38	0,00	108.948.779,33	96.684.198,70	12.264.580,63	108.948.779,33	0,00	0,00	270.245.000,00	332.003.157,70	61.758.157,70	0,00	54.217.070,39
28.992.224,38	0,00	124.802.620,30	98.007.539,90	26.795.080,40	124.802.620,30	0,00	0,00	270.245.000,00	336.941.552,15	66.696.552,15	0,00	95.697.958,16
0,00	0,00	2.395.785,00	0,00	2.395.785,00	2.395.785,00	0,00	0,00	0,00	302.023,80	302.023,80	0,00	3.048.281,20
0,00	0,00	229.603,96	0,00	229.603,96	229.603,96	0,00	0,00	0,00	0,00	0,00	0,00	229.603,96
0,00	0,00	2.625.388,96	0,00	2.625.388,96	2.625.388,96	0,00	0,00	0,00	302.023,80	302.023,80	0,00	3.277.865,16
0,00	0,00	540.000,00	0,00	540.000,00	540.000,00	0,00	0,00	0,00	0,00	0,00	0,00	540.000,00
0,00	0,00	540.000,00	0,00	540.000,00	540.000,00	0,00	0,00	0,00	0,00	0,00	0,00	540.000,00
0,00	0,00	0,00	0,00	0,00	0,00	0,00	0,00	0,00	30.000,00	30.000,00	0,00	0,00
41.094,45	0,00	2.196.859,81	1.009.178,59	1.187.681,22	2.196.859,81	0,00	0,00	0,00	2.337.771,72	2.337.771,72	0,00	2.066.315,22
0,00	0,00	0,00	0,00	0,00	0,00	0,00	0,00	0,00	262.109,39	262.109,39	0,00	0,00
38.832,81	0,00	1.790.312,03	237.866,83	1.552.445,59	1.790.312,22	0,00	1,81	0,00	881.002,03	881.002,03	0,00	3.254.910,48
9.050,81	0,00	9.348.134,11	2.349.316,37	6.940.232,37	9.289.548,74	0,00	58.585,37	0,00	6.465.546,34	6.465.546,34	0,00	13.249.663,59
0,00	0,00	975.000,00	0,00	975.000,00	975.000,00	0,00	0,00	0,00	0,00	0,00	0,00	975.000,00
0,00	0,00	240.625,00	146.289,24	94.335,76	240.625,00	0,00	0,00	0,00	146.289,24	146.289,24	0,00	94.335,76
5.000,00	0,00	210.183,88	185.183,88	25.000,00	210.183,88	0,00	0,00	0,00	229.683,88	229.683,88	0,00	25.000,00
91.977,87	0,00	14.751.114,83	3.927.834,71	10.774.692,94	14.702.527,65	0,00	58.587,18	0,00	10.352.402,60	10.352.402,60	0,00	19.065.225,05
89.094.202,25	0,00	142.729.124,05	101.936.374,61	40.795.182,30	142.870.536,91	0,00	58.587,18	270.245.000,00	347.598.978,55	77.353.978,55	0,00	119.181.048,37
13.120,40	0,00	0,00	0,00	0,00	0,00	0,00	0,00	0,00	13.120,40	13.120,40	0,00	0,00
1.376.163,38	0,00	8,00	0,00	8,00	8,00	0,00	0,00	50.000,00	1.425.518,81	1.375.518,81	0,00	4.807,41
1.389.283,78	0,00	8,00	0,00	8,00	8,00	0,00	0,00	50.000,00	1.438.639,21	1.388.639,21	0,00	4.807,41
157.555,04	0,00	9.913.694,60	3.756.496,95	2.676.644,84	6.433.141,60	0,00	3.480.553,00	6.380.000,00	4.008.190,70	0,00	2.371.809,30	8.998.201,19
155.228,78	0,00	0,00	0,00	0,00	0,00	0,00	0,00	45.000,00	194.824,25	149.824,25	0,00	5.404,53
62.805,70	0,00	0,00	0,00	0,00	0,00	0,00	0,00	50.000,00	112.805,70	62.805,70	0,00	0,00
265.704,84	0,00	72.113,27	0,00	72.113,27	72.113,27	0,00	0,00	1.000.000,00	1.285.704,84	285.704,84	0,00	72.113,27
641.297,36	0,00	9.985.807,87	3.756.496,96	2.748.757,91	6.505.254,87	0,00	3.480.553,00	7.475.000,00	5.581.528,49	478.334,79	2.371.809,30	9.075.718,99
2.030.581,14	0,00	9.985.815,87	3.756.496,96	2.748.755,91	6.505.262,87	0,00	3.480.553,00	7.525.000,00	7.020.184,70	1.866.974,00	2.371.809,30	8.093.826,40
31.187.382,17	0,00	549.683,98	475.805,83	70.101,06	545.906,89	0,00	3.787,09	0,00	31.396.240,56	31.396.240,56	0,00	337.028,50
8.549.789,18	0,00	49.741,73	18.807,39	30.834,34	49.741,73	0,00	0,00	0,00	8.542.933,44	8.542.933,44	0,00	58.997,47
684.832,41	0,00	4.500,00	0,00	4.500,00	4.500,00	0,00	0,00	0,00	684.832,41	684.832,41	0,00	4.500,00
0,00	0,00	106.995,27	25.000,00	81.995,27	106.995,27	0,00	0,00	0,00	25.000,00	25.000,00	0,00	81.995,27
8.858.059,00	0,00	298.273,99	69.720,78	228.553,21	298.273,99	0,00	0,00	0,00	8.211.705,70	8.211.705,70	0,00	944.827,29
11.451.695,02	0,00	0,00	0,00	0,00	0,00	0,00	0,00	0,00	11.434.780,37	11.434.780,37	0,00	16.934,65
780.200,00	0,00	1.868.746,01	511.620,18	1.357.125,83	1.868.746,01	0,00	0,00	0,00	545.329,18	545.329,18	0,00	2.103.616,83
23.591.069,44	0,00	6.063.636,49	4.550.220,29	1.513.262,04	6.063.483,23	0,00	153,26	0,00	24.327.763,15	24.327.763,15	0,00	5.326.789,52
85.103.007,22	0,00	6.941.587,47	5.651.174,47	3.296.472,65	8.937.647,12	0,00	3.940,35	0,00	85.168.564,81	85.168.564,81	0,00	8.872.089,53
65.103.007,22	0,00	6.941.587,47	5.651.174,47	3.296.472,65	8.937.647,12	0,00	3.940,35	0,00	85.168.564,81	85.168.564,81	0,00	8.872.089,53
31.114.783,39	0,00	152.714.939,56	105.691.871,57	43.483.928,21	149.175.799,78	0,00	3.530.140,18	277.720.000,00	354.616.143,25	76.895.143,25	0,00	128.261.574,77
116.217.790,61	0,00	161.656.527,43	111.343.046,04	46.770.400,86	158.113.446,90	0,00	3.543.080,53	277.770.000,00	439.784.708,06	164.386.517,36	2.371.809,30	137.133.664,30

XVI LEGISLATURA - DISEGNI DI LEGGE E RELAZIONI - DOCUMENTI

Rendiconto Finanziario Gestionale
I.N.F.N. - ISTITUTO NAZIONALE DI FISICA NUCLEARE

Esercizio: 2010

Data a:

Struttura: INFN

Codice Capitolo	Denominazione	Gestione di Competenza							
		Iniziali	Previsioni		Definitive (4+5-6)	Pagate	Somme Impegnate		
			Aumento (7-4)	Diminuzione (4-7)			Da Pag. (10-8)	Tot. Impegni (8+9)	
1-2	3	4	5	6	7	8	9	10	
	Uscite								
	TITOLO 1: SPESE CORRENTI								
	CATEGORIA 1: USCITE PER GLI ORGANI DELL'ENTE								
U101_110110	COMPENSI AL PRESIDENTE E MEMBRI GE E CONS. DIRETTIVO	309.000,00	186.000,00	35.717,99	459.282,01	450.584,67	0,00	450.584,67	
U101_110120	MISSIONI ITALIA PRESIDENTE E MEMBRI GE E CONS. DIRETTIVO	79.000,00	198.998,27	65.113,06	212.885,19	181.582,46	30.001,78	211.584,24	
U101_110130	MISSIONI ESTERO PRESIDENTE, MEMBRI GE E CONS. DIRETTIVO	50.000,00	143.800,00	80.391,84	113.408,16	72.791,20	27.370,14	100.161,34	
U101_110140	SPESE FUNZIONAMENTO ORGANI	50.000,00	20.000,00	0,00	70.000,00	70.000,00	0,00	70.000,00	
U101_110210	COMPENSI AI COMPONENTI COLLEGIO REVISORI	22.000,00	35.717,99	0,00	57.717,99	57.717,99	0,00	57.717,99	
U101_110220	MISSIONI ITALIA COLLEGIO REVISORI	24.000,00	0,00	19.000,00	5.000,00	1.412,42	0,00	1.412,42	
U101_110230	MISSIONI ESTERO COLLEGIO REVISORI	10.000,00	0,00	10.000,00	0,00	0,00	0,00	0,00	
	Totale Categoria: CATEGORIA 1: USCITE PER GLI ORGANI DELL'ENTE	544.000,00	584.516,26	210.222,91	918.293,35	834.068,74	57.371,92	891.440,66	
	CATEGORIA 2: ONERI PER IL PERSONALE IN ATTIVITA' DI SERVIZI								
U102_120110	COMPETENZE PERSONALE A TEMPO INDETERMINATO	70.000.000,00	2.262.249,00	3.282.000,00	69.000.249,00	68.545.677,47	371.933,53	68.917.611,00	
U102_120210	COMPETENZE ACCESSORIE AL PERSONALE A TEMPO INDETERMINATO	11.000.000,00	0,00	0,00	11.000.000,00	10.376.513,34	0,00	10.376.513,34	
U102_120310	COMPETENZE PERSONALE TEMPO DETERMINATO	4.400.000,00	20.072.540,00	1.736.772,28	22.736.767,74	10.249.368,32	0,00	10.249.368,32	
U102_120410	COMPETENZE ACCESSORIE PERSONALE TEMPO DETERMINATO	950.000,00	2.940,00	2.940,00	950.000,00	855.821,03	0,00	855.821,03	
U102_120710	CONTRIBUTI OBBLIGATORI PER IL PERSONALE A TEMPO INDETERMINATO	21.685.000,00	0,00	1.746.000,00	19.939.000,00	16.401.332,97	2.612.384,83	18.013.717,50	
U102_120810	CONTRIBUTI OBBLIGATORI PERS. TEMPO DETERMINATO	1.790.000,00	960.000,00	0,00	2.750.000,00	1.005.841,03	281.997,36	1.287.838,39	
U102_121110	ALTRI CONTRIBUTI-TRATTAMENTO PREVIDENZIALE	8.300.000,00	3.134.000,00	0,00	11.434.000,00	10.526.893,03	864.412,81	11.391.305,84	
U102_121210	FORMAZIONE DEL PERSONALE	1.750.000,00	1.838.362,00	1.453.150,00	1.935.212,00	922.137,96	781.120,97	1.703.256,95	
U102_121310	BUONI PASTO E MENSA	2.811.700,00	339.560,83	171.600,00	2.979.660,83	1.794.128,15	834.689,69	2.628.817,84	
U102_121410	TRATTAMENTO MISSIONI NAZIONALI	9.705.400,00	2.742.501,25	2.879.970,33	9.567.930,92	6.073.325,15	1.908.826,14	7.982.151,29	
U102_121420	TRATTAMENTO MISSIONI ESTERE	20.191.800,00	5.753.834,11	7.645.012,75	18.300.621,36	9.126.224,81	4.877.100,73	14.003.325,54	
U102_121430	SPESE SOGGIORNO OSPITI RICERCATORI	1.667.700,00	1.796.926,97	1.070.263,84	2.364.363,13	1.146.370,82	525.472,58	1.671.843,40	
U102_121440	SPESE SOGGIORNO STUDENTI STRANIERI	0,00	1.000,00	1.000,00	0,00	0,00	0,00	0,00	
U102_121450	MISSIONI FORMAZIONE	0,00	1.111.974,00	112.950,00	999.024,00	450.814,60	190.785,72	641.600,32	
U102_121460	PROGRAMMA DI OSPITALITA' STUDENTI	4.000,00	12.000,00	0,00	16.000,00	4.887,27	9.508,00	14.395,27	
U102_121510	EQUO INDENNIZZO	60.000,00	0,00	0,00	60.000,00	0,00	0,00	0,00	
U102_121610	ASILI NIDO	68.000,00	138.190,00	32.000,00	174.190,00	131.853,60	37.058,18	168.911,78	
U102_121620	SUSSIDI AL PERSONALE	320.000,00	0,00	0,00	320.000,00	239.410,63	80.589,37	320.000,00	
U102_121630	BORSE DI STUDIO FIGLI DIPENDENTI	125.000,00	0,00	0,00	125.000,00	0,00	124.964,43	124.964,43	
U102_121640	CONTRIBUTO ASSISTENZA SANITARIA DIPENDENTI	750.000,00	300.000,00	0,00	1.050.000,00	873.233,75	83.000,00	996.233,75	
U102_121650	CONTRIBUTO DIPENDENTI CON FIGLI IN ETÀ PRESCOLARE	80.000,00	0,00	0,00	80.000,00	0,00	0,00	0,00	
U102_121660	ATTIVITÀ SOCIALI, CULTURALI, RICREATIVE	32.000,00	32.000,00	32.000,00	32.000,00	14.378,26	16.701,18	31.079,44	
U102_121710	ARRETRATI STIPENDI DI ANNI PRECEDENTI AL PERSONALE A TEMPO INDETERMINATO	1.000.000,00	632.015,00	0,00	1.632.015,00	1.336.632,19	295.382,81	1.632.015,00	
U102_121720	ARRETRATI ONERI ANNI PRECEDENTI AL PERSONALE A TEMPO INDETERMINATO	340.000,00	0,00	0,00	340.000,00	126.977,78	206.741,45	333.719,23	
U102_121810	ARRETRATI DI ANNI PRECEDENTI AL PERSONALE A TEMPO DETERMINATO	200.000,00	132.000,00	0,00	332.000,00	272.685,10	0,00	272.685,10	
U102_121820	ARRETRATI ONERI ANNI PRECEDENTI PERSONALE TEMPO DETERMINATO	68.000,00	0,00	0,00	68.000,00	47.961,10	0,00	47.961,10	
U102_129910	ACCERTAMENTI SANITARI	431.500,00	42.147,81	30.200,00	443.447,81	285.448,97	153.614,31	419.061,28	
U102_129920	PREMI DI ASSICURAZIONE (POLIZZA INFORTUNI)	0,00	0,00	0,00	0,00	0,00	0,00	0,00	
	Totale Categoria: CATEGORIA 2: ONERI PER IL PERSONALE IN ATTIVITA' DI SERVIZI	157.720.100,00	41.074.240,97	20.174.859,18	178.519.481,79	140.787.915,35	14.256.304,09	155.044.219,44	
	CATEGORIA 3: USCITE PER L'ACQUISTO DI BENI DI CONSUMO E SERVIZI								
U103_130110	MATERIALE DI CONSUMO	1.817.230,00	1.029.361,92	1.161.749,99	1.684.841,93	966.163,30	530.544,22	1.516.707,52	
U103_130120	MATERIALE DI CONSUMO ATTIVITA' LABORATORIO	16.690.150,00	9.570.410,78	5.197.084,21	21.063.476,57	10.139.891,32	8.701.967,56	18.841.858,88	
U103_130310	PUBBLICAZIONI, GIORNALI E RIVISTE GENERICHE	119.800,00	33.400,00	43.800,00	109.400,00	72.726,30	23.897,54	96.623,84	
U103_130320	PUBBLICAZIONI E RIVISTE SCIENTIFICHE	157.900,00	44.500,00	85.126,83	116.273,37	49.550,26	45.770,84	95.321,10	
U103_139910	ALTRI MATERIALI DI CONSUMO	539.900,00	461.529,20	182.055,00	819.374,20	352.252,09	296.656,12	648.916,21	
U103_139920	ALTRI MATERIALI DI CONSUMO ATTIVITA' LABORATORIO	1.579.350,00	3.780.358,22	523.201,53	4.836.506,69	1.637.977,43	1.082.413,13	2.720.390,56	
U103_140110	STUDI, CONSULENZE E INDAGINI	287.200,00	64.810,00	79.950,00	272.060,00	99.240,61	92.565,12	191.825,73	
U103_140210	COLLABORAZIONI, COORDINATE E CONTINUATIVE FONDI ESTERNI	0,00	3.646.345,98	416.806,11	3.229.539,87	1.332.537,71	24.852,59	1.357.390,30	
U103_140220	COLLABORAZIONI, COORDINATE E CONTINUATIVE FONDI I.N.F.N.	0,00	0,00	0,00	0,00	0,00	0,00	0,00	
U103_140410	COMPENSI PER ORGANISMI, COMMISSIONI E COMITATI	239.000,00	8.000,00	115.000,00	132.000,00	103.418,43	26.010,44	129.428,87	
U103_140510	SPESE PER STAMPA PUBBLICAZIONI	326.000,00	12.189,00	310.163,00	28.026,00	8.671,18	1.565,23	10.256,41	
U103_140610	SPESE POSTALI	255.220,00	29.650,00	99.011,68	191.858,32	123.931,08	47.652,12	171.583,20	
U103_140710	PREMI DI ASSICURAZIONE F.C.T.	1.583.500,00	931.250,00	18.050,00	2.475.700,00	2.447.490,19	23.192,00	2.470.682,19	
U103_140810	SPESE DI RAPPRESENTANZA	25.200,00	2.650,00	9.505,00	18.345,00	14.819,55	515,70	15.335,25	

XVI LEGISLATURA - DISEGNI DI LEGGE E RELAZIONI - DOCUMENTI

11	Gestione dei Residui						Gestione di Cassa						23	
	Diff. rispetto alle prev.		Residui inizio esercizio	Pagamenti	Da Pag. (16-14)	Totali (14+16)	Variazioni		Previsioni	Pagamenti	Diff. Rispetto alle prev.			Totale Residui al termine dell' Esercizio (9+18)
	Aumento (10-7)	Diminuzione (7-10)					Aumento (16-13)	Diminuzione (13-16)			Aumento (20-19)	Diminuzione (19-20)		
12	13	14	15	16	17	18	19	20	21	22	23			
0,00	8.697,34	4.788,00	4.788,00	0,00	4.788,00	0,00	0,00	200.850,00	455.372,67	254.622,67	0,00	0,00		
0,00	1.320,95	22.321,16	18.875,44	0,00	18.875,44	0,00	3.445,72	51.798,50	200.437,90	148.639,40	0,00	30.001,78		
0,00	13.246,82	12.689,70	12.260,26	0,00	12.260,26	0,00	429,44	32.500,00	85.051,46	52.551,46	0,00	27.370,14		
0,00	0,00	0,00	0,00	0,00	0,00	0,00	0,00	32.500,00	70.000,00	37.500,00	0,00	0,00		
0,00	0,00	0,00	0,00	0,00	0,00	0,00	0,00	14.300,00	57.717,99	43.417,99	0,00	0,00		
0,00	3.587,58	321,00	0,00	0,00	0,00	0,00	321,00	15.808,85	1.412,42	0,00	14.396,23	0,00		
0,00	0,00	0,00	0,00	0,00	0,00	0,00	0,00	6.500,00	0,00	0,00	6.500,00	0,00		
0,00	26.852,69	40.119,86	35.923,70	0,00	35.923,70	0,00	4.196,16	354.257,15	869.992,44	536.631,52	20.896,23	57.371,92		
0,00	82.638,00	0,00	0,00	0,00	0,00	0,00	0,00	66.500.000,00	68.545.677,47	2.045.677,47	0,00	371.933,53		
0,00	623.486,66	384.466,77	79.435,37	305.031,40	384.466,77	0,00	0,00	10.450.000,00	10.465.948,71	5.948,71	0,00	305.031,40		
0,00	12.487.399,42	26.400,00	0,00	26.400,00	26.400,00	0,00	0,00	4.180.000,00	10.249.368,32	6.069.368,32	0,00	26.400,00		
0,00	94.178,97	0,00	0,00	0,00	0,00	0,00	0,00	902.500,00	855.821,03	0,00	46.678,97	0,00		
0,00	925.282,20	3.382.572,47	3.070.540,83	312.025,26	3.382.566,09	0,00	6,38	20.600.750,00	19.471.873,80	0,00	1.128.876,20	2.924.410,09		
0,00	1.462.161,61	333.644,84	333.644,84	0,00	333.644,84	0,00	0,00	1.700.500,00	1.339.485,87	0,00	361.014,13	281.997,36		
0,00	42.654,16	986.758,17	900.545,59	86.222,58	986.758,17	0,00	0,00	7.885.000,00	11.427.438,62	3.542.438,62	0,00	950.635,39		
0,00	231.953,05	803.222,73	602.492,36	125.645,36	728.136,24	0,00	75.084,49	1.682.500,00	1.524.630,36	0,00	137.869,64	906.766,83		
0,00	350.842,99	804.806,06	696.519,21	72.875,76	769.394,97	0,00	35.411,09	2.671.115,00	2.490.647,36	0,00	180.467,64	907.565,45		
0,00	1.585.779,63	2.468.327,38	1.876.846,41	124.242,46	2.000.888,67	0,00	487.438,51	9.220.130,00	7.949.971,56	0,00	1.270.158,44	2.033.068,60		
0,00	4.297.295,82	5.903.069,80	5.235.769,13	140.854,04	5.376.623,17	0,00	525.446,63	19.182.210,00	14.361.993,94	0,00	4.820.216,06	5.017.954,77		
0,00	692.519,73	593.167,62	431.440,95	54.124,37	485.565,32	0,00	107.602,30	1.334.940,00	1.577.811,77	242.871,77	0,00	579.596,95		
0,00	0,00	0,00	0,00	0,00	0,00	0,00	0,00	0,00	0,00	0,00	0,00	0,00		
0,00	357.423,66	299.177,88	244.757,30	9.369,69	254.126,99	0,00	45.050,89	0,00	695.571,90	695.571,90	0,00	200.155,41		
0,00	1.604,73	6.480,00	2.400,00	4.080,00	5.460,00	0,00	0,00	3.800,00	7.287,27	3.487,27	0,00	13.588,00		
0,00	50.000,00	0,00	0,00	0,00	0,00	0,00	0,00	47.500,00	0,00	0,00	47.500,00	0,00		
0,00	5.278,22	30.816,00	21.495,50	9.320,50	30.816,00	0,00	0,00	64.600,00	153.349,10	88.749,10	0,00	46.378,68		
0,00	0,00	199.177,13	199.177,13	0,00	199.177,13	0,00	0,00	304.000,00	438.587,76	134.587,76	0,00	80.589,37		
0,00	15,57	135.442,88	127.153,83	8.289,25	135.442,88	0,00	0,00	118.750,00	127.153,83	8.403,63	0,00	133.273,68		
0,00	93.766,25	0,00	0,00	0,00	0,00	0,00	0,00	712.500,00	873.233,75	160.733,75	0,00	83.000,00		
0,00	80.000,00	3.570,00	2.640,00	930,00	3.570,00	0,00	0,00	78.000,00	2.840,00	0,00	73.360,00	930,00		
0,00	920,56	21.977,94	17.757,16	3.851,04	21.988,20	0,00	369,74	30.400,00	32.135,42	1.735,42	0,00	20.662,22		
0,00	0,00	200.000,00	106.491,22	93.508,78	200.000,00	0,00	0,00	980.000,00	1.443.123,41	463.123,41	0,00	388.891,59		
0,00	6.280,77	0,00	0,00	0,00	0,00	0,00	0,00	323.000,00	126.977,78	0,00	196.022,22	206.741,45		
0,00	59.314,90	0,00	0,00	0,00	0,00	0,00	0,00	190.000,00	272.685,10	82.685,10	0,00	0,00		
0,00	20.038,90	0,00	0,00	0,00	0,00	0,00	0,00	64.600,00	47.961,10	0,00	16.638,90	0,00		
0,00	24.386,53	217.684,83	156.172,84	44.096,54	200.269,18	0,00	17.415,45	409.925,00	421.619,81	11.694,81	0,00	197.710,85		
0,00	0,00	0,00	0,00	0,00	0,00	0,00	0,00	0,00	0,00	0,00	0,00	0,00		
0,00	23.575.262,35	16.820.772,30	14.105.079,29	1.420.867,53	15.525.946,82	0,00	1.294.625,48	149.584.720,00	154.892.994,64	13.587.076,84	8.278.802,20	15.677.171,62		
0,00	168.134,41	1.841.969,48	966.365,56	359.265,75	1.325.631,31	0,00	316.338,17	1.996.538,15	1.952.528,86	0,00	44.009,29	689.809,97		
0,00	2.221.617,69	10.112.202,28	7.926.845,17	1.913.339,77	9.840.184,94	0,00	272.017,34	16.898.376,32	18.066.736,49	1.168.360,17	0,00	10.615.307,33		
0,00	12.776,16	63.139,73	59.042,18	2.441,29	61.483,47	0,00	1.656,26	109.836,31	131.768,48	22.932,17	0,00	26.338,83		
0,00	20.952,27	57.876,48	39.246,42	7.457,48	46.703,90	0,00	11.172,58	134.459,20	88.796,68	0,00	45.862,52	53.228,32		
0,00	170.455,99	710.553,71	593.936,11	105.783,42	699.721,53	0,00	10.932,18	745.032,83	945.200,20	201.167,37	0,00	402.439,54		
0,00	2.116.116,13	1.717.445,93	1.236.165,95	428.445,26	1.664.611,21	0,00	52.834,72	1.838.249,86	2.874.143,38	1.035.893,52	0,00	1.510.858,39		
0,00	80.234,27	265.895,23	139.701,38	67.906,49	227.607,87	0,00	38.287,36	345.367,38	239.941,99	0,00	106.425,39	180.491,61		
0,00	1.872.149,57	37.720,27	37.720,27	0,00	37.720,27	0,00	0,00	3.128.311,86	1.370.257,98	0,00	1.758.053,88	24.852,59		
0,00	0,00	391.384,80	248.596,14	142.776,48	391.372,62	0,00	12,18	140.944,17	248.596,14	107.651,97	0,00	142.776,48		
0,00	2.571,13	4.867,94	0,00	4.867,94	4.867,94	0,00	0,00	158.288,01	103.418,43	0,00	54.867,58	30.878,38		
0,00	17.789,59	104.515,78	20.260,00	84.255,78	104.515,78	0,00	0,00	278.910,28	28.931,18	0,00	247.979,08	85.841,01		
0,00	20.275,12	77.509,83	44.024,06	17.488,14	61.512,20	0,00	15.997,83	207.866,23	167.955,14	0,00	39.911,09	65.140,26		
0,00	5.017,81	3.706,10	2.496,83	1.200,00	3.696,83	0,00	9,27	1.018.683,97	2.449.987,02	1.431.303,05	0,00	24.392,00		
0,00	3.009,75	1.759,84	1.735,27	0,00	1.735,27	0,00	24,87	17.263,90	16.554,82	0,00	709,08	515,70		

XVI LEGISLATURA - DISEGNI DI LEGGE E RELAZIONI - DOCUMENTI

Rendiconto Finanziario Gestionale
I.N.F.N. - ISTITUTO NAZIONALE DI FISICA NUCLEARE

Esercizio: 2010 Data:

Struttura: INFN

Codice Capitolo	Denominazione	Gestione di Competenza							
		Iniziali	Previsioni		Definitive (4-5-6)	Pagate	Somme Impegnate		
			Aumento (7-4)	Diminuzione (4-7)			Da Pag. (10-8)	Tot. Impegni (8+9)	
1-2	3	4	5	6	7	8	9	10	
U103_140910	ASSISTENZA INFORMATICA E MANUTENZIONE SOFTWARE UFFICI	649.800,00	1.927.900,00	133.339,94	2.444.360,06	1.255.620,34	1.156.779,94	2.412.400,28	
U103_140920	ASSISTENZA INFORMATICA E MANUTENZIONE SOFTWARE ATTIVITA' LABORATORIO	925.300,00	300.521,73	176.625,46	1.049.196,27	654.081,70	290.265,51	944.347,21	
U103_141010	SPESE PER LITI, ARBITRAGGI, RISARCIMENTI ED ACCESSORI	30.000,00	9.000,00	0,00	39.000,00	36.015,76	2.700,00	38.715,76	
U103_141110	SMALTIMENTO RIFIUTI NOCIVI	170.000,00	12.230,00	68.030,00	114.200,00	61.962,28	47.011,30	108.973,58	
U103_141210	UTENZE TELEFONICHE	722.175,00	60.782,40	93.800,00	689.137,40	3.446.610,36	300.682,34	645.272,70	
U103_141310	UTENZA IDRICA EDIFICI	55.500,00	11.050,00	23.200,00	43.350,00	28.807,23	14.040,06	42.847,29	
U103_141320	UTENZA IDRICA IMPIANTI DI RICERCA	235.500,00	8.860,00	2.000,00	242.360,00	138.597,25	103.782,75	242.380,00	
U103_141330	ENERGIA ELETTRICA EDIFICI	2.492.000,00	481.445,06	77.266,00	2.896.180,06	2.555.593,87	331.404,41	2.888.988,28	
U103_141340	ENERGIA ELETTRICA IMPIANTI DI RICERCA	4.545.800,00	3.464.269,46	25.000,00	7.985.069,46	6.065.029,64	1.869.039,80	7.934.069,44	
U103_141350	COMBUSTIBILE RISCALDAMENTO E IMPIANTI	903.000,00	16.399,62	202.680,00	716.719,62	369.005,25	336.712,27	705.717,52	
U103_141410	LINEE TRASMISSIONE DATI	8.000,00	0,00	0,00	8.000,00	1.549,00	2.871,00	4.420,00	
U103_141420	LINEE TRASMISSIONE DATI RICERCA	71.000,00	602.446,76	7.050,00	666.396,76	474.364,80	138.110,51	812.475,31	
U103_141430	CONTRIBUTI CONSORZI	6.300.000,00	7.163.224,38	0,00	13.463.224,38	12.229.880,00	650.000,00	12.879.880,00	
U103_141510	MANUTENZIONE ORDINARIA E RIPARAZIONI DI IMMOBILI	1.737.000,00	1.254.545,00	180.397,88	2.831.147,12	957.637,21	1.754.079,66	2.711.910,86	
U103_141610	MANUTENZIONE ORDINARIA E RIPARAZIONI DI APPARECCHIATURE	4.265.200,00	1.481.733,62	850.572,31	4.896.361,31	1.904.762,27	2.379.353,86	4.284.116,13	
U103_141710	MANUTENZIONE E RIPARAZIONI DI AUTOMEZZI ATTIVITA' LABORATORIO	15.000,00	3.000,00	5.000,00	13.000,00	5.807,05	904,32	6.711,37	
U103_141810	ALTRE SPESE DI MANUTENZIONE ORDINARIA E RIPARAZIONI	689.000,00	93.884,40	167.187,16	615.677,24	367.696,65	222.567,20	590.263,85	
U103_141910	SERVIZI VIGILANZA	2.375.900,00	0,00	56.184,00	2.320.716,00	1.915.296,48	400.603,92	2.315.900,38	
U103_141920	SERVIZI PULIZIE	1.698.000,00	120.986,00	21.700,00	1.797.286,00	1.499.569,03	264.379,83	1.763.948,86	
U103_141930	SERVIZI TRASPORTI E FACCHINAGGIO	651.000,00	25.900,00	82.330,00	594.570,00	333.784,17	238.351,77	572.135,94	
U103_141940	SERVIZI TRASPORTI E FACCHINAGGIO ATTIVITA' LABORATORIO	477.200,00	127.191,39	240.262,00	364.129,39	129.648,16	178.168,70	307.816,86	
U103_142010	LOCAZIONI	603.300,00	15.600,00	8.969,19	610.030,81	512.064,30	96.416,39	608.480,69	
U103_142110	NOLEGGI E SPESE ACCESSORIE PER UFFICI	206.900,00	56.000,00	54.735,00	208.165,00	143.268,52	47.653,92	190.922,44	
U103_142120	NOLEGGI E SPESE ACCESSORIE ATTIVITA' LABORATORIO	116.250,00	38.202,56	10.700,00	143.752,56	65.457,34	62.708,50	128.163,84	
U103_142210	LEASING OPERATIVO E ALTRE FORME DI LOCAZIONE	0,00	0,00	0,00	0,00	0,00	0,00	0,00	
U103_142310	LICENZE SOFTWARE	523.400,00	504.207,61	259.859,00	767.748,61	259.900,09	340.507,08	600.407,17	
U103_142410	SPESE PER PUBBLICITA'	3.000,00	0,00	3.000,00	0,00	0,00	0,00	0,00	
U103_142810	SPESE PER BREVETTI	5.000,00	0,00	0,00	5.000,00	2.208,47	181,60	2.390,07	
U103_149920	ALTRE SPESE PER SERVIZI SPESE DI CALCOLO RICERCA	7.000,00	12.600,00	2.600,00	17.000,00	7.000,00	10.000,00	17.000,00	
U103_149930	SPESE PUBBLICAZIONE BANDI	30.000,00	171.128,40	44.672,29	156.456,11	148.534,39	7.621,81	156.156,20	
U103_149940	ALTRE SPESE PER SERVIZI	2.989.125,00	1.835.472,39	573.186,39	4.231.411,20	2.257.267,84	1.492.550,86	3.749.818,70	
	Totale Categoria: CATEGORIA 3: USCITE PER L'ACQUISTO DI BENI	57.080.800,00	39.413.017,08	11.596.749,77	84.907.067,31	52.093.988,90	23.637.063,71	75.730.952,61	
	CATEGORIA 4: USCITE PER PRESTAZIONI ISTITUZIONALI								
U104_210110	DOTTORATO DI RICERCA	2.500.000,00	225.406,59	45.000,00	2.680.406,59	1.556.876,45	1.102.333,96	2.659.210,41	
U104_210210	ASSEGNI COLLABORAZIONE ATTIVITA' DI RICERCA	2.500.000,00	119.691,00	319.891,00	2.299.800,00	1.370.098,49	0,00	1.370.098,49	
U104_210220	ASSEGNI COLLABORAZIONE ATTIVITA' DI RICERCA FONDI ESTERNI	0,00	3.857.477,93	112.550,00	3.544.927,93	931.988,30	0,00	931.988,30	
U104_210230	CONTRIBUTO ALLE UNIVERSITA' PER ASSEGNI DI RICERCA	1.500.000,00	50.000,00	0,00	1.550.000,00	297.089,40	1.202.910,60	1.500.000,00	
U104_210310	BORSE DI STUDIO DELL'ISTITUTO	4.000.000,00	0,00	76.000,00	3.924.000,00	3.643.752,91	0,00	3.643.752,91	
U104_210320	BORSE DI STUDIO ENTI ESTERNI	0,00	765.720,00	0,00	765.720,00	55.217,01	0,00	55.217,01	
U104_210410	STUDI, CONSULENZE E INDAGINI PER ATTIVITA' DI RICERCA	137.000,00	19.535,00	90.750,00	85.785,00	31.937,02	30.480,00	62.417,02	
U104_210420	SEMINARI	446.800,00	161.405,47	136.823,50	471.381,97	256.231,90	84.630,97	340.862,87	
U104_210510	ORGANIZZAZIONE MANIFESTAZIONI E CONVEGNI	158.000,00	362.810,00	209.000,00	311.810,00	205.041,12	56.781,86	261.822,98	
U104_219910	FORMAZIONE ESTERNA E TRASFERIMENTO TECNOLOGICO	50.000,00	40.202,45	0,00	90.202,45	48.100,04	3.000,00	51.100,04	
U104_219920	SPESE REALIZZAZIONE MUSEO DI TERAMO	0,00	360.000,00	0,00	360.000,00	0,00	0,00	0,00	
	Totale Categoria: CATEGORIA 4: USCITE PER PRESTAZIONI ISTITUZIONALI	11.291.800,00	5.762.248,44	990.014,50	16.064.033,94	8.396.332,64	2.480.137,39	10.876.470,03	
	CATEGORIA 5: TRASFERIMENTI PASSIVI								
U105_221410	TRASFERIMENTI CORRENTI A ALTRI ENTI DI RICERCA	1.800.000,00	6.350.000,00	60.000,00	8.090.000,00	4.896.058,14	2.037.797,12	6.933.855,26	
U105_221810	CONTRIBUTO UNIVERSITA' PER CONVENZIONI	2.157.000,00	190.100,00	42.753,15	2.304.346,85	1.990.460,79	312.056,23	2.302.517,02	
U105_221820	COPINANZIAMENTI PROGRAMMI DI RICERCA FIRB/PRIN	0,00	136.000,00	115.300,00	20.700,00	20.700,00	0,00	20.700,00	
	Totale Categoria: CATEGORIA 5: TRASFERIMENTI PASSIVI	3.957.000,00	6.676.100,00	218.053,15	10.415.046,85	6.907.218,93	2.349.853,35	9.257.072,28	
	CATEGORIA 6: ONERI FINANZIARI								
U106_239310	ONERI E COMMISSIONI BANCARIE	149.900,00	8.300,00	5.300,00	152.900,00	51.063,41	14.821,69	65.885,10	
	Totale Categoria: CATEGORIA 6: ONERI FINANZIARI	149.900,00	8.300,00	5.300,00	152.900,00	51.063,41	14.821,69	65.885,10	
	CATEGORIA 7: ONERI TRIBUTARI								
U107_240110	IRAP	7.800.000,00	200.000,00	0,00	8.000.000,00	6.593.687,37	1.069.395,01	7.663.082,38	
U107_240210	IRES	172.000,00	0,00	50.000,00	122.000,00	117.181,00	0,00	117.181,00	

XVI LEGISLATURA - DISEGNI DI LEGGE E RELAZIONI - DOCUMENTI

Diff. rispetto alle prev.		Gestione dei Residui						Gestione di Cassa						Totale Residui al termine dell'Esercizio (9-19)
Aumento (10-7)	Diminuzione (7-10)	Residui inizio esercizio	Pagamenti	Da Pag. (16-14)	Totall (14+15)	Variazioni		Previsioni	Pagamenti	Diff. Rispetto alle prev.				
11	12	13	14	15	16	Aumento (15-13)	Diminuzione (13-16)	19	20	Aumento (20-19)	Diminuzione (19-20)	22	23	
0,00	31.959,78	1.101.225,14	565.363,86	338.877,15	904.241,01	0,00	196.984,13	1.125.374,34	1.820.984,20	695.609,86	0,00	1.496.857,09		
0,00	104.849,06	401.581,75	361.393,33	37.808,91	399.202,24	0,00	2.359,51	836.647,14	1.015.475,03	178.827,89	0,00	328.074,42		
0,00	284,22	40.285,33	911,04	27.589,16	28.500,20	0,00	11.765,13	45.672,46	36.926,82	0,00	8.745,64	30.289,16		
0,00	5.226,42	205.836,32	112.579,25	88.761,57	201.340,82	0,00	4.495,50	244.761,61	174.541,53	0,00	70.220,08	135.772,87		
0,00	43.864,70	385.796,17	245.102,92	125.666,52	370.789,44	0,00	15.026,73	702.839,26	589.713,28	0,00	113.125,98	426.328,86		
0,00	502,71	8.985,75	8.189,68	0,00	8.199,88	0,00	786,07	41.915,74	37.006,91	0,00	4.908,83	14.040,06		
0,00	0,00	90.544,76	81.272,94	9.223,50	90.496,44	0,00	48,32	211.817,66	219.870,19	8.052,53	0,00	113.006,25		
0,00	9.191,78	961.897,47	896.589,19	105.357,99	801.947,18	0,00	159.950,29	2.234.633,36	3.252.173,06	1.017.539,70	0,00	436.762,40		
0,00	51.000,02	3.004.710,43	1.868.257,77	479.358,72	2.347.616,49	0,00	657.093,94	4.507.831,78	7.933.287,41	3.025.455,63	0,00	2.348.398,52		
0,00	11.002,10	414.672,85	115.026,54	291.647,76	406.674,32	0,00	7.998,53	845.937,29	484.031,79	0,00	361.905,50	628.360,05		
0,00	3.580,00	170,00	0,00	0,00	0,00	0,00	170,00	5.310,50	1.549,00	0,00	3.761,50	2.871,00		
0,00	53.921,45	34.883,59	27.462,94	6.856,35	34.319,29	0,00	564,30	55.513,80	501.827,74	446.313,94	0,00	144.966,88		
0,00	583.344,38	282.000,00	0,00	0,00	0,00	0,00	282.000,00	4.278.300,00	12.239.880,00	7.951.580,00	0,00	850.000,00		
0,00	119.236,28	1.927.337,40	1.179.801,76	823.834,63	1.833.436,39	0,00	123.901,01	2.359.889,54	2.137.438,97	0,00	222.450,57	2.377.908,28		
0,00	612.245,18	2.849.060,98	2.158.689,95	688.077,16	2.828.767,11	0,00	21.293,87	4.420.378,04	4.063.452,22	0,00	356.925,82	3.047.431,02		
0,00	6.288,63	1.738,83	1.738,83	0,00	1.738,83	0,00	0,00	10.880,24	7.545,88	0,00	3.334,36	904,32		
0,00	25.413,39	251.069,91	235.083,08	13.669,38	248.752,46	0,00	2.317,45	608.897,25	602.779,73	0,00	6.117,52	238.236,58		
0,00	4.815,62	544.831,52	513.612,33	12.864,52	526.478,85	0,00	18.354,67	1.698.475,49	2.428.908,79	530.438,30	0,00	413.468,44		
0,00	33.337,34	349.937,43	335.494,94	13.854,96	349.349,90	0,00	587,53	1.330.966,54	1.835.063,97	504.097,43	0,00	278.234,59		
0,00	22.434,06	289.348,13	143.887,15	137.692,33	281.579,48	0,00	7.768,85	594.578,94	477.671,32	0,00	116.907,52	376.044,10		
0,00	56.312,53	212.122,11	160.382,94	37.643,29	198.006,23	0,00	14.115,88	605.270,02	290.011,10	0,00	315.258,92	215.811,99		
0,00	1.550,12	72.582,10	60.100,59	3.094,29	63.194,88	0,00	9.387,22	439.388,37	572.164,89	132.776,52	0,00	99.510,68		
0,00	17.242,56	67.660,08	54.577,88	10.785,21	65.363,09	0,00	2.296,99	176.713,78	197.846,40	21.132,62	0,00	58.438,19		
0,00	15.588,72	262.752,69	122.748,77	135.636,28	258.385,05	0,00	4.367,84	230.000,56	188.206,11	0,00	41.794,45	198.342,78		
0,00	0,00	5.496,00	5.496,00	0,00	5.496,00	0,00	0,00	0,00	5.496,00	5.496,00	0,00	0,00		
0,00	187.341,44	396.640,99	361.092,15	33.896,14	394.988,29	0,00	3.852,70	538.922,23	620.992,24	82.070,01	0,00	374.403,22		
0,00	0,00	0,00	0,00	0,00	0,00	0,00	0,00	1.950,00	0,00	0,00	0,00	1.950,00		
0,00	2.609,93	14.874,24	7.876,84	8.057,40	13.974,24	0,00	900,00	12.745,29	10.065,31	0,00	2.659,98	8.279,00		
0,00	0,00	61.971,57	0,00	61.971,57	61.971,57	0,00	0,00	44.831,52	7.000,00	0,00	37.831,52	71.971,57		
0,00	299,91	0,00	0,00	0,00	0,00	0,00	0,00	19.500,00	148.534,39	129.034,39	0,00	7.621,81		
0,00	481.592,30	2.859.966,44	1.923.804,44	888.214,24	2.812.018,68	0,00	47.947,76	3.448.288,02	4.181.072,28	731.784,26	0,00	2.380.765,10		
0,00	9.178.114,70	32.291.287,38	22.662.464,45	7.313.506,85	29.975.971,30	0,00	2.315.316,08	58.294.357,12	74.756.353,35	16.427.512,33	3.965.518,10	30.950.570,56		
0,00	21.196,18	3.412.697,97	1.575.369,94	1.837.328,03	3.412.697,97	0,00	0,00	3.950.646,64	3.132.246,39	0,00	818.400,25	2.939.681,99		
0,00	929.701,51	0,00	0,00	0,00	0,00	0,00	0,00	1.825.000,00	1.370.098,49	0,00	254.901,51	0,00		
0,00	2.612.939,63	0,00	0,00	0,00	0,00	0,00	0,00	1.801.298,41	931.988,30	0,00	669.310,11	0,00		
0,00	50.000,00	3.700.944,89	692.067,57	3.008.877,32	3.700.944,89	0,00	0,00	3.380.614,18	989.156,97	0,00	2.391.457,21	4.211.787,92		
0,00	280.247,09	67.280,81	7.733,21	51.624,85	59.367,86	0,00	7.922,95	2.651.061,72	3.651.486,12	1.000.424,40	0,00	51.624,65		
0,00	710.502,99	557.496,07	244.528,61	256.959,03	501.487,64	0,00	58.008,43	363.580,16	299.745,62	0,00	83.834,54	256.959,03		
0,00	3.367,98	104.587,51	40.589,25	50.339,40	90.963,25	0,00	13.834,26	154.216,05	72.806,27	0,00	81.709,78	80.874,00		
0,00	130.519,10	73.131,21	54.448,43	11.210,20	65.658,63	0,00	7.472,58	319.216,74	310.680,33	0,00	8.536,41	95.841,17		
0,00	49.987,02	88.667,84	37.897,55	23.404,34	61.301,89	0,00	7.365,75	145.379,69	242.938,67	97.558,98	0,00	80.198,20		
0,00	39.102,41	9.594,85	9.594,85	0,00	9.594,85	0,00	0,00	38.806,65	57.694,89	19.088,24	0,00	3.000,00		
0,00	380.000,00	0,00	0,00	0,00	0,00	0,00	0,00	0,00	0,00	0,00	0,00	0,00		
0,00	5.187.563,91	7.994.410,95	2.662.209,41	5.239.797,57	7.902.006,98	0,00	92.403,97	14.229.620,24	11.058.542,05	1.117.071,62	4.288.149,81	7.719.934,96		
0,00	1.156.144,74	2.576.835,39	1.116.175,20	1.098.649,52	2.214.824,72	0,00	362.010,67	3.114.469,18	6.012.233,34	2.897.764,16	0,00	3.136.446,64		
0,00	1.829,83	2.360.412,54	244.883,44	2.075.000,00	2.319.883,44	0,00	40.529,10	2.929.921,63	2.235.344,23	0,00	694.577,40	2.387.056,23		
0,00	0,00	400.000,00	400.000,00	0,00	400.000,00	0,00	0,00	0,00	420.700,00	420.700,00	0,00	0,00		
0,00	1.157.974,57	5.337.247,93	1.781.058,64	3.173.649,52	4.934.708,16	0,00	402.539,77	8.044.390,81	8.668.277,57	3.318.484,16	694.577,40	5.523.502,87		
0,00	87.014,90	218.223,94	5.121,12	210.031,26	215.152,38	0,00	3.071,56	243.581,71	56.184,53	0,00	187.397,18	224.852,95		
0,00	87.014,90	218.223,94	5.121,12	210.031,26	215.152,38	0,00	3.071,56	243.581,71	56.184,53	0,00	187.397,18	224.852,95		
0,00	336.917,62	620.138,83	620.138,83	0,00	620.138,83	0,00	0,00	5.477.450,54	7.213.824,20	1.736.373,66	0,00	1.069.395,01		
0,00	4.819,00	0,00	0,00	0,00	0,00	0,00	0,00	111.600,00	117.161,00	5.561,00	0,00	0,00		

XVI LEGISLATURA - DISEGNI DI LEGGE E RELAZIONI - DOCUMENTI

Rendiconto Finanziario Gestionale
I.N.F.N. - ISTITUTO NAZIONALE DI FISICA NUCLEARE

Esercizio: 2010 Data:

Struttura: INFN

Codice Capitolo	Denominazione	Gestione di Competenza						
		Previsioni	Somme Impegnate					
1-2	3	Iniziali	Aumento (7-4)	Diminuzione (4-7)	Definitive (4+5-6)	Pagate	Da Pag. (10-9)	Tot. Impegni (8+9)
		4	5	6	7	8	9	10
U107_240610	ALTRI TRIBUTI	578.400,00	443.707,00	17.000,00	1.035.107,00	825.651,61	127.558,35	953.209,96
	Totale Categoria: CATEGORIA 7: ONERI TRIBUTARI	8.550.400,00	643.707,00	67.000,00	9.127.107,00	7.536.519,98	1.196.853,36	8.733.473,34
U108_250310	RIMBORSI SPESE PER PERSONALE COMANDATO	100.000,00	0,00	0,00	100.000,00	0,00	0,00	0,00
	Totale Categoria: CATEGORIA 8: POSTE CORRETTIVE E COMPENSATIVE DI ENTRATE	100.000,00	0,00	0,00	100.000,00	0,00	0,00	0,00
U109_260210	ONERI VARI STRAORDINARI	196.000,00	0,00	0,00	196.000,00	195.132,70	0,00	195.132,70
U109_269920	FONDI DI RISERVA	6.640.000,00	0,00	6.513.445,06	126.554,94	0,00	0,00	0,00
U109_269930	FONDO RINNOVI CONTRATTUALI	5.000.000,00	0,00	0,00	5.000.000,00	0,00	0,00	0,00
	Totale Categoria: CATEGORIA 9: USCITE NON CLASSIFICABILI CON	11.836.000,00	0,00	6.513.445,06	5.322.554,94	195.132,70	0,00	195.132,70
	Totale Titolo 1: TITOLO 1°: SPESE CORRENTI	251.230.000,00	94.162.129,75	39.765.844,57	305.828.485,18	216.802.140,65	43.992.505,51	280.794.646,16
	TITOLO 2°: USCITE IN CONTO CAPITALE							
	CATEGORIA 11: ACQUISIZIONE DI BENI DI USO DUREVOLE ED OPERAZIONI							
U211_510310	ACQUISIZIONE DI FABBRICATI NON RESIDENZIALI	60.000,00	138.000,00	91.000,00	107.000,00	56.436,00	49.838,58	106.274,58
U211_510410	MATERIALE E BIBLIOGRAFICO	714.700,00	500,00	329.900,00	385.300,00	147.583,66	214.900,35	362.484,01
U211_519910	ACQUISIZIONE DI ALTRI BENI IMMOBILI	55.000,00	0,00	0,00	55.000,00	24.363,62	30.018,18	54.381,80
U211_519920	SPESE MANUTENZIONE STRAORDINARIA IMMOBILI	101.000,00	368.600,00	38.000,00	431.600,00	58.054,14	340.320,20	398.374,34
	Totale Categoria: CATEGORIA 11: ACQUISIZIONE DI BENI DI USO DUREVOLE ED OPERAZIONI	930.700,00	507.100,00	458.900,00	978.900,00	286.437,42	635.077,31	921.514,73
	CATEGORIA 12: ACQUISIZIONE DI IMMOBILIZZAZIONI TECNICHE							
U212_520110	IMPIANTI ATTREZZATURE MACCHINARI	9.297.200,00	11.525.555,88	3.878.365,57	16.944.390,31	3.438.487,33	11.978.387,86	15.416.875,19
U212_520120	AUTOMEZZI	0,00	55.000,00	2.000,00	53.000,00	29.500,00	22.978,46	52.478,46
U212_520130	MOBILI E MACCHINE UFFICIO	282.600,00	261.739,00	75.750,00	468.589,00	203.962,78	184.341,47	388.304,25
U212_520140	ACQUISTI E INSTALLAZIONE EDILIZIA MOBILE	4.000,00	19.600,00	0,00	23.600,00	0,00	23.580,80	23.580,80
U212_520910	ALTRE IMMOBILIZZAZIONI TECNICHE - COSTRUZIONE APPARATI-	8.165.500,00	15.232.073,88	4.824.834,13	18.772.739,75	4.524.459,84	10.924.494,84	15.448.954,68
	Totale Categoria: CATEGORIA 12: ACQUISIZIONE DI IMMOBILIZZAZIONI TECNICHE	17.749.300,00	27.093.968,76	8.580.949,70	36.262.319,06	8.196.409,95	23.133.783,43	31.330.173,38
	CATEGORIA 16: CONCESSIONI DI CREDITI ED ANTICIPAZIONI							
U216_549910	CONCESSIONI MUTUI DIPENDENTI	200.000,00	0,00	200.000,00	0,00	0,00	0,00	0,00
U216_549920	CONCESSIONI PRESTITI DIPENDENTI	80.000,00	0,00	79.800,00	200,00	116,66	0,00	116,66
	Totale Categoria: CATEGORIA 16: CONCESSIONI DI CREDITI ED ANTICIPAZIONI	280.000,00	0,00	279.800,00	200,00	116,66	0,00	116,66
	CATEGORIA 17: INDENNITA' DI ANZIANITA' E SIMILARI AL PERSONALE							
U217_550110	INDENNITA' DI ANZIANITA' E SIMILARI AL PERSONALE CESSATO DAL SERVIZIO	7.580.000,00	3.000.000,00	0,00	10.580.000,00	0,00	10.580.000,00	10.580.000,00
	Totale Categoria: CATEGORIA 17: INDENNITA' DI ANZIANITA' E SIMILARI AL PERSONALE CESSATO DAL SERVIZIO	7.580.000,00	3.000.000,00	0,00	10.580.000,00	0,00	10.580.000,00	10.580.000,00
	Totale Titolo 2: TITOLO 2°: USCITE IN CONTO CAPITALE	26.540.000,00	30.601.068,76	9.310.649,70	47.821.419,06	8.482.964,03	34.348.840,74	42.831.804,77
	TITOLO 4°: PARTITE DI GIRO							
	CATEGORIA 23: USCITE AVENTI NATURA DI PARTITE DI GIRO							
U423_810110	RITENUTE ERARIALI	0,00	0,00	0,00	0,00	27.269.334,81	3.918.027,36	31.187.362,17
U423_810210	RITENUTE PREVIDENZIALI E ASSISTENZIALI AL PERSONALE	0,00	0,00	0,00	0,00	7.397.838,24	1.151.950,94	8.549.789,18
U423_810310	ALTRE RITENUTE AL PERSONALE PER CONTO DI TERZI	0,00	0,00	0,00	0,00	434.438,77	250.393,84	684.832,41
U423_810510	VERSAMENTI PER LA COSTITUZIONE DI DEPOSITI A CAUZIONE	0,00	0,00	0,00	0,00	0,00	0,00	0,00
U423_899910	ALTRE PARTITE DI GIRO POLIZZA INA AZIENDALE	0,00	0,00	0,00	0,00	8.760.919,52	97.139,48	8.858.059,00
U423_899920	ALTRE PARTITE DI GIRO POLIZZA INA PREVIDENZIALE	0,00	0,00	0,00	0,00	7.919.212,98	3.532.482,04	11.451.695,02
U423_899930	ALTRE PARTITE DI GIRO CONCESSIONE CREDITI	0,00	0,00	0,00	0,00	669.700,00	110.500,00	780.200,00
U423_899950	PARTITE IN CONTO SOSPESI	0,00	0,00	0,00	0,00	20.750.235,97	2.840.833,47	23.591.069,44
	Totale Categoria: CATEGORIA 23: USCITE AVENTI NATURA DI PARTITE DI GIRO	0,00	0,00	0,00	0,00	73.201.680,29	11.901.326,93	85.103.007,22
	Totale Titolo 4: TITOLO 4°: PARTITE DI GIRO	0,00	0,00	0,00	0,00	73.201.680,29	11.901.326,93	85.103.007,22
	Totale (Titolo 1, Titolo 2, Titolo 3)	277.770.000,00	124.763.198,51	49.085.294,27	353.447.904,24	225.285.104,68	78.341.346,25	303.626.450,93
	Totale Generale : Uscite	277.770.000,00	124.763.198,51	49.085.294,27	353.447.904,24	298.486.784,97	90.242.673,18	388.729.458,15

XVI LEGISLATURA - DISEGNI DI LEGGE E RELAZIONI - DOCUMENTI

Diff. rispetto alle prev.		Gestione dei Residui						Gestione di Cassa				Totale Residui al termine dell' Esercizio (9+15)
Aumento (10-7)	Diminuzione (7-10)	Residui inizio esercizio	Pagamenti	Da Pag. (16-14)	Totali (14+15)	Variazioni		Previsioni	Pagamenti	Diff. Rispetto alle prev.		
11	12	13	14	15	16	Aumento (16-13)	Diminuzione (13-16)	19	20	Aumento (20-19)	Diminuzione (19-20)	
0,00	51.897,04	78.616,17	17.808,74	61.007,43	78.616,17	0,00	0,00	383.616,49	843.260,35	459.643,86	0,00	188.565,78
0,00	393.833,66	698.753,00	637.745,57	61.007,43	698.753,00	0,00	0,00	5.972.867,03	8.174.265,55	2.201.398,52	0,00	1.257.960,79
0,00	100.000,00	50.063,07	31.940,39	18.122,68	50.063,07	0,00	0,00	76.779,74	31.940,39	0,00	44.839,35	18.122,68
0,00	100.000,00	50.063,07	31.940,39	18.122,68	50.063,07	0,00	0,00	76.779,74	31.940,39	0,00	44.839,35	18.122,68
0,00	867,30	98.000,00	0,00	98.000,00	98.000,00	0,00	0,00	191.100,00	195.132,70	4.032,70	0,00	98.000,00
0,00	126.554,94	0,00	0,00	0,00	0,00	0,00	0,00	4.316.000,00	0,00	0,00	4.316.000,00	0,00
0,00	5.000.000,00	0,00	0,00	0,00	0,00	0,00	0,00	3.250.000,00	0,00	0,00	3.250.000,00	0,00
0,00	5.127.422,24	98.000,00	0,00	98.000,00	98.000,00	0,00	0,00	7.757.100,00	195.132,70	4.032,70	7.566.000,00	98.000,00
0,00	44.831.839,02	83.548.878,43	41.901.545,67	17.534.982,84	59.436.525,41	0,00	4.112.353,02	243.557.873,80	258.703.683,22	40.192.167,89	25.048.178,27	81.227.488,35
0,00	725,42	4.176.000,23	274.833,66	3.901.166,57	4.176.000,23	0,00	0,00	2.753.400,15	331.269,66	0,00	2.422.130,49	3.961.005,15
0,00	22.815,98	503.955,14	420.359,21	18.410,72	438.769,93	0,00	65.185,21	692.964,92	567.542,87	0,00	125.022,05	233.311,07
0,00	618,20	758.000,00	585.059,99	172.940,01	758.000,00	0,00	0,00	528.450,00	609.423,61	80.973,61	0,00	202.958,19
0,00	33.225,66	0,00	0,00	0,00	0,00	0,00	0,00	65.650,00	58.054,14	0,00	7.595,86	340.320,20
0,00	57.385,27	5.437.955,37	1.280.252,86	4.092.517,30	5.372.770,16	0,00	65.185,21	4.040.465,07	1.596.690,28	80.973,61	2.554.748,40	4.727.594,61
0,00	1.527.515,12	14.856.318,03	10.898.434,57	2.823.192,11	13.721.628,68	0,00	934.691,35	13.833.422,52	14.336.921,90	503.499,38	0,00	14.801.579,97
0,00	521,54	18.240,00	18.240,00	0,00	18.240,00	0,00	0,00	11.856,00	47.740,00	35.884,00	0,00	22.978,46
0,00	80.284,75	163.900,58	154.044,79	8.763,15	162.807,94	0,00	1.092,64	236.394,98	358.007,57	121.612,59	0,00	193.104,82
0,00	39,20	21.717,10	16.154,10	85,98	16.240,08	0,00	5.477,02	18.716,12	16.154,10	0,00	562,02	23.646,78
0,00	3.323.785,07	54.847.307,10	17.900.274,72	20.284.856,20	38.185.130,92	0,00	16.682.176,18	39.831.319,80	22.424.734,58	0,00	17.206.585,04	31.189.351,04
0,00	4.932.145,68	69.707.482,81	28.987.148,18	23.096.897,44	52.084.045,82	0,00	17.623.437,19	53.729.709,22	37.183.558,13	660.995,97	17.207.147,06	46.230.660,87
0,00	0,00	0,00	0,00	0,00	0,00	0,00	0,00	130.000,00	0,00	0,00	130.000,00	0,00
0,00	83,34	0,00	0,00	0,00	0,00	0,00	0,00	52.000,00	116,66	0,00	51.883,34	0,00
0,00	83,34	0,00	0,00	0,00	0,00	0,00	0,00	182.000,00	116,66	0,00	181.883,34	0,00
0,00	0,00	42.047.688,96	5.782.514,23	36.265.154,73	42.047.688,96	0,00	0,00	24.829.340,22	5.782.514,23	0,00	18.846.825,99	46.845.154,73
0,00	0,00	42.047.688,96	5.782.514,23	36.265.154,73	42.047.688,96	0,00	0,00	24.829.340,22	5.782.514,23	0,00	18.846.825,99	46.845.154,73
0,00	4.989.614,29	117.193.107,14	38.049.915,27	63.454.689,47	99.504.484,74	0,00	17.626.622,40	82.581.514,51	44.632.879,30	741.068,68	38.790.604,79	37.803.410,21
31.187.362,17	0,00	4.163.369,71	4.055.552,94	107.454,83	4.163.007,77	0,00	361,94	0,00	31.324.887,75	31.324.887,75	0,00	4.025.482,19
8.549.789,18	0,00	1.148.827,14	1.143.864,07	6.163,07	1.149.827,14	0,00	0,00	0,00	8.541.502,31	8.541.502,31	0,00	1.158.114,01
684.832,41	0,00	301.701,85	292.002,90	9.698,95	301.701,85	0,00	0,00	0,00	726.441,67	726.441,67	0,00	280.092,59
0,00	0,00	11.900,40	0,00	11.900,40	11.900,40	0,00	0,00	0,00	0,00	0,00	0,00	11.900,40
8.858.059,00	0,00	208.886,94	191.399,02	17.487,92	208.886,94	0,00	0,00	0,00	8.952.318,54	8.952.318,54	0,00	114.827,40
11.451.695,02	0,00	1.346.711,30	1.335.476,96	11.234,34	1.346.711,30	0,00	0,00	0,00	9.254.689,94	9.254.689,94	0,00	3.543.716,38
780.200,00	0,00	0,00	0,00	0,00	0,00	0,00	0,00	0,00	869.700,00	869.700,00	0,00	110.500,00
23.591.069,44	0,00	5.491.295,79	5.232.051,96	259.178,83	5.491.230,79	0,00	65,00	0,00	25.982.287,93	25.982.287,93	0,00	3.100.012,30
85.103.007,22	0,00	12.673.693,13	12.250.147,85	423.118,34	12.673.266,19	0,00	426,94	0,00	85.451.828,14	85.451.828,14	0,00	12.324.445,27
85.103.007,22	0,00	12.673.693,13	12.250.147,85	423.118,34	12.673.266,19	0,00	426,94	0,00	85.451.828,14	85.451.828,14	0,00	12.324.445,27
0,00	49.821.453,31	180.741.985,57	77.951.457,84	80.989.552,31	158.941.010,15	0,00	21.800.975,42	326.042.068,31	303.236.562,52	0,00	22.805.525,79	169.330.896,56
85.103.007,22	49.821.453,31	193.415.678,70	90.201.605,89	81.412.670,85	171.614.276,34	0,00	21.801.402,36	326.139.188,31	388.688.390,66	126.385.985,41	63.836.783,06	171.655.343,83

I.N.F.N.

CONTI ECONOMICI comparativi per gli esercizi di 12 mesi chiusi il 31.12.2010 e 31.12.2009

	Esercizio 2010	Esercizio 2009
A) VALORE DELLA PRODUZIONE		
1) Proventi e corrispettivi per la produzione delle prestazioni e/o servizi	324.106.490	289.551.593
2) Variazione rimanenze dei prodotti in lavoraz., semilavorati e finiti	-	-
3) Variazione dei lavori in corso su ordinazione	-	-
4) Incrementi di immobilizzazioni per lavori interni	-	-
5) Altri ricavi e proventi	6.573.250	7.577.503
Totale valore della produzione (A)	330.679.740	297.129.096
B) COSTI DELLA PRODUZIONE		
6) per materie prime, sussidiarie, consumo e merci	23.919.821	22.947.146
7) per servizi	50.283.157	49.884.542
8) per godimento beni di terzi	1.527.975	1.794.849
9) per il personale		
a) salari e stipendi	102.526.697	110.917.496
b) oneri sociali	20.683.237	23.230.773
c) trattamento di fine rapporto	10.580.000	13.803.405
d) trattamento di quiescenza e simili (INA Previdenza e Quiescenza)	11.391.306	14.699.923
e) altri costi	31.319.449	35.872.033
10) Ammortamenti e svalutazioni		
a) ammortamento delle immobilizzazioni immateriali	-	-
b) ammortamento delle immobilizzazioni materiali	58.918.073	56.553.079
c) altre svalutazioni delle immobilizzazioni	893.114	10.167
d) svalutazione dei crediti e delle disponibilità liquide	-	-
11) Variazioni delle rimanenze	-	-
12) Accantonamento per rischi	-	-
13) Accantonamenti ai fondi per oneri	-	-
14) Oneri diversi di gestione	18.959.938	18.734.973
Totale costi della produzione (B)	331.002.767	348.448.386
DIFFERENZA TRA VALORE E COSTI DELLA PRODUZ. (A-B)	(323.027)	(51.319.290)
C) PROVENTI E (ONERI) FINANZIARI		
15) Proventi da partecipazioni	-	-
16) Altri proventi finanziari		
a) di crediti iscritti nelle immobilizzazioni	-	-
b) di titoli iscritti in immobilizzaz. che non costituiscono partecipazioni	1.265.704	1.469.288
c) di titoli iscritti in attivo circolante che non costituiscono partecipaz.	-	-
d) proventi diversi dai precedenti	1.443.439	1.480.408
17) Interessi e altri oneri finanziari	(65.885)	(53.033)
Totale proventi e oneri finanziari (C)	2.643.258	2.896.663
D) RETTIFICHE DI VALORE DI ATTIVITA' FINANZIARIE		
18) Rivalutazioni di partecipazioni	-	210.919
19) Svalutazioni	-	-
Totale rettifiche di valore (D)	-	210.919
E) PROVENTI E (ONERI) STRAORDINARI		
20) Proventi straordinari	-	-
21) Oneri straordinari	-	-
22) Sopravvenienze attive derivanti dalla gestione dei residui	21.801.402	2.444.666
23) Sopravvenienze passive derivanti dalla gestione dei residui	(3.543.752)	(117.125)
Totale delle partite straordinarie (E)	18.257.650	2.327.541
Risultato prima delle imposte (A-B±C±D±E)	20.577.881	(45.884.167)
Imposte sul reddito dell'esercizio	(117.181)	(92.966)
Avanzo (Disavanzo) Economico	20.460.700	(45.977.133)

XVI LEGISLATURA - DISEGNI DI LEGGE E RELAZIONI - DOCUMENTI

I.N.F.N.

STATI PATRIMONIALI comparativi al 31.12.2010 ed al 31.12.2009

ATTIVITA'		Saldi al 31.12.2010	Saldi al 31.12.2009	31.12.2010 sopra(sotto) 31.12.2009
A	IMMOBILIZZAZIONI			
I	Immateriali	-	-	-
II	Materiali			
1	Terreni	2.938.392	2.938.392	0
2	Fabbricati	112.184.727	111.827.087	357.640
3	Strumentazioni e apparati scientifici	935.437.616	823.816.182	111.621.434
4	Macchinari ed attrezzature	123.306.555	121.802.689	1.503.866
5	Mobili ed arredi	13.673.863	13.518.510	155.353
6	Mezzi di trasporto	257.469	248.098	9.371
7	Materiale bibliografico	14.662.499	14.094.640	567.859
8	Edilizia mobile-Infrastrutture	81.031.263	80.249.716	781.547
9	Divulgazione scientifica	7.006	7.006	0
10	Sistema informatico	8.947	8.947	0
11	Apparati scientifici centrali	4.183.396	71.945.444	(67.762.048)
12	Immobilizzazioni in corso ed acconti	75.893.138	103.881.276	(27.988.138)
		1.363.584.871	1.344.337.987	19.246.884
	Meno - Fondi ammortamento	(986.120.441)	(938.766.618)	(47.353.823)
		377.464.430	405.571.369	(28.106.939)
III	Finanziarie			
1	Partecipazioni in Consorzi e Società	255.566	255.566	0
2	Crediti a lungo termine:			0
a.	Prestiti ai dipendenti	200.229	427.749	(227.520)
b.	Depositi vincolati previdenza INA	88.591.351	88.651.740	(60.389)
c.	Depositi vincolati quiescenza INA	28.367.318	35.580.143	(7.212.825)
3	Titoli obbligazionari	264.546	377.351	(112.805)
		117.679.010	125.292.549	(7.613.539)
	Totale Immobilizzazioni	495.143.440	530.863.918	(35.720.478)
B	ATTIVO CIRCOLANTE			
I	Rimanenze			
II	Residui attivi			
1	Crediti vs. l'amministrazione statale	95.697.958	124.802.620	(29.104.662)
2	Crediti vs. organismi internazionali	14.224.664	10.323.134	3.901.530
3	Crediti vs. altre pubbliche amm.ni	7.072.775	4.955.701	2.117.074
4	Crediti verso Enti di ricerca	2.066.315	2.196.860	(130.545)
5	Crediti vs. imprese private	25.000	210.184	(185.184)
6	Crediti vs. imprese pubbliche	94.336	240.625	(146.289)
7	Crediti vs. personale	5.405	-	5.405
8	Crediti diversi	17.947.211	18.927.003	(979.792)
		137.133.664	161.656.127	(24.522.463)
III	Disponibilità liquide			0
1	Tesoreria Provinciale dello Stato	133.715.567	82.619.250	51.096.317
2	Fondi economici	-	-	0
		133.715.567	82.619.250	51.096.317
	Totale Attivo Circolante	270.849.231	244.275.377	26.573.854
C	RATEI E RISCOINTI ATTIVI			
	TOTALE ATTIVITA'	765.992.671	775.139.295	(9.146.624)

I.N.F.N.
STATI PATRIMONIALI comparativi al 31.12.2010 ed al 31.12.2009

PASSIVITA' E PATRIMONIO NETTO		Saldi al 31.12.2010	Saldi al 31.12.2009	31.12.2010 sopra(sotto) 31.12.2009
A	<u>PATRIMONIO NETTO:</u>			
I	Avanzo economico esercizi precedenti	456.917.956	502.895.089	(45.977.133)
II	Avanzo (Disavanzo) economico d'esercizio	20.460.700	(45.977.133)	66.437.833
	Totale Patrimonio netto	477.378.656	456.917.956	20.460.700
	<u>PASSIVITA':</u>			
B	<u>CONTRIBUTI IN CAPITALE</u>	-	-	-
C	<u>FONDI PER RISCHI ED ONERI</u>			
1	Trattamento di previdenza INA	88.591.351	88.651.740	(60.389)
2	Trattamento di quiescenza INA	28.367.318	35.580.143	(7.212.825)
3	per imposte	-	-	0
4	per altri rischi ed oneri futuri	-	-	0
	Totale Fondi rischi ed oneri	116.958.669	124.231.883	(7.273.214)
D	<u>TRATTAMENTO DI FINE RAPPORTO</u>	46.845.155	42.047.669	4.797.486
E	<u>RESIDUI PASSIVI</u>			
1	Debiti vs. l'amministrazione statale	1.355.961	796.753	559.208
2	Debiti vs. organismi internazionali	-	-	0
3	Debiti vs. le Università	-	-	0
4	Debiti vs. altre pubbliche amministrazioni	-	-	0
5	Debiti vs. personale	23.472.602	24.904.645	(1.432.043)
6	Debiti vs. soggetti privati	87.657.183	112.992.197	(25.335.014)
7	Debiti diversi	12.324.445	12.673.343	(348.898)
		124.810.191	151.366.938	(26.556.747)
8	Quote versate dal personale quiescenza INA	-	574.849	(574.849)
	Totale Debiti	124.810.191	151.941.787	(27.131.596)
F	<u>RATEI E RISCONTI PASSIVI</u>	-	-	-
	Totale Passività	288.614.015	318.221.339	(29.607.324)
	TOTALE PATRIMONIO NETTO E PASSIVITA'	765.992.671	775.139.295	(9.146.624)

2.4. Nota Integrativa al Rendiconto generale al 31 dicembre 2010

Il Rendiconto generale è redatto secondo i criteri adottati con il "Regolamento concernente l'amministrazione e la contabilità degli enti pubblici di cui alla legge 20.3.1975, n. 70" ex DPR 27.2.2003, n. 97; esso espone i risultati della gestione finanziaria, economica e patrimoniale dell'Istituto, svolta in base a:

- il Bilancio di Previsione approvato dal Consiglio Direttivo con deliberazione n. 11277 del 22.12.2009,
- le variazioni successivamente apportate con deliberazioni del Consiglio Direttivo medesimo, specificate al punto 2.4.2.2. seguente.

La Nota Integrativa contiene le informazioni prescritte dall'art. 44 del D.P.R. 27/2/2003 n. 97 e dall'art. 2427 del Codice Civile e costituisce parte integrante del Rendiconto generale. Il Conto di bilancio, il Conto economico, lo Stato Patrimoniale, e la Nota Integrativa sono redatti conformemente ai principi contabili rivenienti dalla legge 5.8.1978 n. 468 e successive modificazioni, dagli artt. 2423 e 2423 bis del Codice Civile nonché dalla prevalente dottrina giuridica ed economica.

Allo stato attuale di realizzazione del nuovo sistema informatico, il Conto economico e lo Stato Patrimoniale non sono generati in base al sistema di rilevazione contabile in partita doppia, applicato alle singole registrazioni, bensì mediante opportune riclassifiche di saldi provenienti dal Conto di bilancio e da altre rilevazioni extracontabili.

2.4.1. Criteri di Valutazione

La valutazione delle voci è stata effettuata secondo prudenza, nella prospettiva della continuazione dell'attività, nonché tenendo conto della cosiddetta funzione economica degli elementi attivi e passivi (meglio noto come principio della "prevalenza della sostanza sulla forma"), e ciò anche al fine di fornire una rappresentazione veritiera e corretta della situazione patrimoniale e finanziaria dell'Istituto e del risultato economico dell'esercizio.

Di seguito si illustrano in dettaglio i principali criteri applicati nella valutazione delle voci del rendiconto.

Immobilizzazioni materiali

Le immobilizzazioni materiali sono iscritte al costo di acquisto comprensivo degli eventuali oneri accessori e dei costi finanziari ragionevolmente imputabili, al netto del fondo di ammortamento incrementato nell'esercizio in conformità all'art. 2426 Codice Civile.

Gli ammortamenti sono calcolati sistematicamente in relazione alla residua possibilità di utilizzazione dei cespiti, con percentuali annue di ammortamento ritenute rappresentative della vita utile dei medesimi; per i beni entrati in funzione nel corso dell'esercizio, l'ammortamento decorre dalla data di presa in carico del bene stesso, corrispondente all'entrata in funzione.

	%
Edifici convenzionali	2
Edifici prefabbricati e costruzioni leggere	10
Pertinenze dei fabbricati e opere infrastrutturali	2
Impianti di servizio	6,25
Impianti per attività di ricerca	6,25
Apparati sperimentali	6,25
Apparecchiature elettroniche per calcolo e trasferimento dati	33
Macchine elettromeccaniche	20
Macchinari e attrezzature	10
Strumenti	20
Mobili e arredi	10
Autovetture	12,50
Autoveicoli da trasporto	12

Immobilizzazioni finanziarie

Le immobilizzazioni finanziarie costituite da partecipazioni vengono valutate al costo d'acquisto, i depositi vincolati ai piani di previdenza e quiescenza INA ed i prestiti al personale sono valutati al valore nominale, mentre i titoli posti a garanzia dei mutui al personale sono valutati al valore di acquisto.

Rimanenze

In considerazione della loro scarsa rilevanza, le rimanenze -- essenzialmente costituite da materiale di consumo ed ausiliario -- non sono rilevate nello stato patrimoniale bensì interamente imputate a conto economico al loro costo di acquisto.

Crediti

I crediti sono esposti al presumibile valore di realizzo e corrispondono ai Residui attivi totali rilevati nel Conto di bilancio al 31.12.2010. L'adeguamento del valore nominale degli stessi al valore di presunto realizzo è ottenuto mediante apposito fondo svalutazione, determinato in base ad una stima del rischio di inesigibilità e portato a diretta diminuzione degli stessi.

Disponibilità liquide

Sono iscritte al valore del numerario esistente al 31 dicembre 2010. Non si rilevano saldi in valuta.

Fondo Rischi e Oneri

Rappresentano gli accantonamenti destinati a coprire perdite o debiti di natura determinata, di esistenza certa o probabile, dei quali tuttavia alla chiusura dell'esercizio sono indeterminati o l'ammontare o la data di sopravvenienza.

Trattamento di Fine Servizio/Rapporto

Il debito maturato verso il personale dipendente per il trattamento di fine servizio/rapporto -- determinato in conformità al disposto dell'art. 2120 Cod.civ., a quanto prescritto dalla specifica legislazione in materia di pubblico impiego ed agli accordi contrattuali vigenti in materia di diritto del lavoro, considerando ogni forma di remunerazione avente carattere continuativo -- è finanziato mediante:

- un Deposito presso INA-Assitalia, vincolato allo scopo, originariamente costituito con le quote versate con riferimento agli esercizi fino al 31.12.1993, ed iscritto nello Stato patrimoniale fra le Attività e le Passività per lo stesso importo;
- un Fondo Trattamento Fine Servizio/Rapporto conseguentemente accantonato ed iscritto nel Conto di Bilancio fra i Residui passivi e nello Stato patrimoniale fra le Passività.

Si rileva che l'applicazione dei diversi rinnovi contrattuali ha determinato un fabbisogno aggiuntivo straordinario -- non finanziato con fondi aggiuntivi specifici dal MIUR né altrimenti interamente coperto dall'Istituto -- quantificato in un carente accantonamento complessivo di € 36,3 milioni (€ 38,1 milioni al 31.12.2009). E' intenzione dell'Istituto provvedere alla copertura di tale carenza in un ragionevole numero di esercizi futuri mediante destinazione di quote progressive dell'Avanzo di Amministrazione che si determinerà ad ogni chiusura di bilancio.

Debiti

I debiti sono iscritti al valore nominale e corrispondono ai Residui passivi totali rilevati nel Conto di bilancio al 31.12.2010.

Imposte dell'esercizio

L'Istituto non ha per oggetto esclusivo o principale l'esercizio di attività commerciali ed è, pertanto, assoggettato al regime agevolato generale di tassazione definito per gli "enti non commerciali" residenti, in virtù delle finalità non lucrative perseguite.

2.4.2. Analisi delle Voci del Conto di Bilancio**2.4.2.1. Avanzo di Amministrazione del precedente esercizio 2009**

L'Avanzo di Amministrazione rilevato nel bilancio consuntivo al 31.12 2009, di € 50.860.770, è stato destinato alle finalità di seguito specificate in applicazione delle delibere di Consiglio Direttivo (C.D.) indicate.

Tipologia di destinazione	Delibere C.D. di assegnazione dell'Avanzo di Amministrazione dell'esercizio 2009						
	Totale	N. 11338 del 25.2.10	N. 11459/60 del 25.6.10	N. 11494 del 23.7.10	N. 11539 del 24.9.10	N.11590 del 29.10.10	N. 11633 del 26.11.10
Avanzo vincolato:							
Progetti di ricerca finanziati da Enti esterni	23.312.479	9.965.211	13.235.034	76.178	-	36.056	-
Museo di Teramo	500.000	-	500.000	-	-	-	-
Programmi Ricerca Interesse naz.le (PRIN)	136.000	-	136.000	-	-	-	-
Fondo Trattamento Fine Servizio/Rapporto	3.000.000	-	-	-	-	3.000.000	-
	26.948.479	9.965.211	13.871.034	76.178	-	3.036.056	-
Avanzo libero:							
(assegnato alle Strutture, su richieste funzionali per integrazioni di bilancio)	23.912.291	-	11.586.216	4.171.381	3.375.494	1.823.930	2.955.270
	50.860.770	9.965.211	25.457.250	4.247.559	3.375.494	4.859.986	2.955.270

2.4.2.2. Variazioni alle previsioni finanziarie intervenute nel corso dell'esercizio

Le previsioni di entrata e di spesa hanno subito le seguenti variazioni nel corso dell'esercizio, per effetto delle relative delibere del Consiglio Direttivo. Le variazioni di entrata e di spesa sono generate da:

- stanziamenti di fondi esterni, ricevuti prevalentemente per specifiche finalità di ricerca, di totali € 24.817.135 (€ 28.485.853 nel 2009) -- prudenzialmente non inseriti fra le previsioni iniziali in quanto i relativi accordi erano ancora in fase di perfezionamento— e dal conseguente stanziamento su specifici capitoli di spesa;
- stanziamento in entrata dell'intero avanzo di amministrazione dell'esercizio 2009, di € 50.860.770 (€ 73.858.271 nell'esercizio 2008), e dalla conseguente assegnazione su specifici capitoli di spesa;
- storni fra capitoli di spesa, resi necessari dai successivi fabbisogni specifici derivanti dal concreto svolgimento delle attività di ricerca.

In sintesi, le variazioni sono state rilevate in base alle seguenti delibere del Consiglio Direttivo, recanti le motivazioni e i dettagli informativi di ognuna di esse:

XVI LEGISLATURA - DISEGNI DI LEGGE E RELAZIONI - DOCUMENTI

Variazioni deliberate	Entrate	Spese		
		Totale	Correnti	c/Capitale
Previsione iniziale	277.770.000	277.770.000	251.230.000	26.540.000
Delibere di variazione:				
N. 11310 del 29.1.10	397.519	397.519	397.519	-
N. 11327 del 25.2.10	1.267.390	1.267.390	1.254.940	12.450,00
N. 11338 del 25.2.10	9.965.211	9.965.211	5.794.568	4.170.643,01
N. 11361 del 26.3.10	3.567.760	3.567.760	2.317.639	1.250.121,00
N. 11386 del 30.4.10	5.570.908	5.570.908	5.398.908	172.000,00
N. 11435 del 28.5.10	4.243.623	4.243.623	4.231.583	12.040,00
N. 11459 del 25.6.10	13.235.034	13.235.034	13.142.634	92.400,16
N. 11460 del 25.6.10	12.588.721	12.588.721	10.475.421	2.113.300,00
N. 11494 del 23.7.10	5.149.867	5.149.867	2.751.324,93	2.398.542,29
N. 11539 del 24.9.10	4.979.131	4.979.131	3.612.382,20	1.366.749,28
N. 11590 del 29.10.10	11.379.269	11.379.269	4.161.641,05	7.217.628,32
N. 11633 del 26.11.10	3.333.470	3.333.470	840.969,85	2.492.500,00
N. 11661 del 21.12.10	-	-	16.955,00	(16.955,00)
Totale Variazioni	75.677.904	75.677.904	54.396.485	21.281.419
Previsione definitiva	353.447.904	353.447.904	305.626.485	47.821.419

Specificamente, le predette variazione di entrata a destinazione specifica, di € 24.817.135 (€ 28.485.852,81 nel 2009), presentano le seguenti origini quasi interamente finalizzate a progetti di ricerca:

Origine delle Variazioni di Entrata	Esercizio 2010	Esercizio 2009
Unione Europea	10.416.611	6.519.737
MIUR	5.086.441	6.186.396
Stato	3.513.224	7.806.009
Altre Pubbliche Amministrazioni italiane	2.308.769	1.169.846
Altri Enti di ricerca	2.166.133	1.051.530
Regioni italiane	954.500	2.395.783
Università	262.109	306.519
Soggetti Privati	39.500	101.930
Recuperi da personale e rimborsi vari	35.692	125.981
Aziende Ospedaliera	30.000	-
Interessi su depositi quiescenza INA	4.155	1.404.000
Organismi internazionali - CERN	-	975.000
Consorzio EGO	-	443.122
	24.817.135	28.485.853

D'altra parte, le predette variazione di spesa, di € 75.677.904 (€ 102.344.124 nel 2009), inclusive della riassegnazione dell'Avanzo dell'esercizio 2009, di € 50.860.770 (Avanzo dell'esercizio 2008 di € 73.858.271), hanno interessato le seguenti categorie di spesa:

Categorie di Spesa interessate dalle Variazioni di Spesa	Esercizio 2010	Esercizio 2009
Acquisto beni di consumo e servizi	27.826.267	28.792.847
Oneri per il personale in attività di servizio	20.899.382	39.662.044
Acquisto di immobilizzazioni tecniche	18.561.219	22.517.789
Trasferimenti passivi	6.458.047	5.220.100
Prestazioni istituzionali	4.772.234	7.214.027
Adeguamento Fondo Trattam. Fine Servizio	2.720.200	5.633.405
Oneri tributari e finanziari	579.707	1.682.900
Organi dell'Ente	374.293	314.500
Fondo rinnovi CCNL e riserva	(6.513.445)	(8.693.488)
	75.677.904	102.344.124

2.4.2.3. Entrate accertate e Spese impegnate nell'esercizio rispetto alle previsioni definitive

Rispetto alle previsioni definitive per l'esercizio 2010, di € 302.587.134 (€ 294.975.152 per l'esercizio 2009), in sede di consuntivo sono state accertate ulteriori maggiori entrate di € 31.114.783 (€ 5.542.564 nel 2009) relative a trasferimenti correnti da enti diversi perlopiù rilevati oltre i termini dell'assestamento di novembre; in particolare, € 25.460.000 sono relativi all'assegnazione di fondi a destinazione specifica comunicata con nota MIUR - Dipartimento Università, Alta Formazione Artistica, Musicale e Coreutica e Ricerca, prot. n. 1454, del 10 dicembre 2010, relativamente ai seguenti progetti:

Progetto	Euro
SuperB	19.000.000
ITER e Broader Approach	3.000.000
IGI - EGI	2.000.000
Km3Net	1.000.000
Agenzia Fusion for Energy	460.000
	25.460.000

Per altro verso, rispetto alle previsioni definitive per l'esercizio 2010, in sede di consuntivo sono state impegnate minori spese relativamente alle voci principali di seguito specificate; le spese sono:

- raggruppate secondo le stesse categorie omogenee presentate nel successivo punto 2.4.4. (Analisi delle voci del Conto economico) in cui sono esposti gli impegni comparativi con il precedente esercizio,
- identificate singolarmente con il capitolo SIOPE,
- elencate in ordine decrescente di minor impegno rispetto alla previsione.

In termini generali, si rileva che gran parte dei minori impegni di seguito rilevati contribuiscono a formare parte dell'Avanzo di Amministrazione a destinazione vincolata; ciò in quanto legati a finanziamenti esterni aventi siffatte destinazioni ovvero destinati a spese relative a complessi progetti di ricerca di rilevanza strategica.

Materiali di consumo

Le spese per Materiali di consumo evidenziano minori impegni totali nell'ordine del 16% rispetto alle previsioni definitive, in gran parte dovuti ai minori impegni su materiali di consumo per attività di laboratorio, causati dall'esigenza di stanziare importi complessivi per fabbisogni suscettibili di spostamenti temporali anche significativi.

In sintesi, i minori impegni rispetto alle previsioni definitive sono riepilogati di seguito.

XVI LEGISLATURA – DISEGNI DI LEGGE E RELAZIONI - DOCUMENTI

Capitolo		Previsione definitiva	Somme impegnate	Impegno (sotto) Previsione
130120	Materiale di consumo attività di laboratorio	21.063.477	18.841.859	(2.221.618)
139920	Altri materiali di consumo di laboratorio	4.836.507	2.720.391	(2.116.116)
139910	Altri materiali di consumo generici	819.374	648.918	(170.456)
130110	Materiale di consumo generico	1.684.842	1.516.708	(168.134)
130320	Pubblicazioni e riviste scientifiche	116.273	95.321	(20.952)
130310	Pubblicazioni, giornali e riviste generiche	109.400	96.624	(12.776)
		28.629.873	23.919.821	(4.710.052)

Spese per servizi

Le spese per servizi evidenziano minori impegni totali nell'ordine dell'8% rispetto alle previsioni definitive, in gran parte dovuti a:

- stanziamenti cospicui per "Co.co.co. finanziate da fondi esterni", giustificati, appunto, dalle disponibilità pluriennali finanziate da enti diversi dal MIUR, con impegni su base mensile;
- "Contributi a Consorzi per la ricerca" e "Assistenza informatica per attività degli uffici" tuttora in via di definizione finale alla data di chiusura dell'esercizio.

In sintesi, i minori impegni rispetto alle previsioni definitive sono riepilogati di seguito.

Capitolo		Previsione definitiva	Somme impegnate	Impegno (sotto) Previsione
140210	Co.co.co. finanziate da fondi esterni	3.229.540	1.357.390	(1.872.150)
141610	Manutenzione ordinaria e rip. apparecchiature	4.896.361	4.284.116	(612.245)
141430	Contributi a Consorzi per la ricerca	13.463.224	12.879.880	(583.344)
149940	Altre spese per servizi	4.231.411	3.749.819	(481.592)
141510	Manutenzione ordinaria e riparazione immobili	2.831.147	2.711.911	(119.236)
140920	Assistenza informatica attività di laboratorio	1.049.196	944.347	(104.849)
140110	Studi, consulenze e indagini	272.060	191.826	(80.234)
141940	Traslochi e facchinaggio attività di laboratorio	364.129	307.817	(56.312)
141420	Linee trasmissione dati ricerca	666.396	612.475	(53.921)
141340	Energia elettrica impianti di ricerca	7.985.070	7.934.069	(51.001)
141210	Utenza telefonica	689.138	645.273	(43.865)
141920	Pulizie	1.797.286	1.763.949	(33.337)
140910	Assistenza informatica attività degli uffici	2.444.360	2.412.400	(31.960)
141810	Altre spese di manutenzione ordinaria e rip.	615.677	590.264	(25.413)
141930	Trasporti e facchinaggio	594.570	572.136	(22.434)
140610	Spese postali	191.858	171.583	(20.275)
140510	Stampa pubblicazioni	28.026	10.256	(17.770)
141350	Combustibile riscaldamento e impianti	716.720	705.718	(11.002)
141330	Energia elettrica edifici	2.896.180	2.886.988	(9.192)
141710	Manutenzione ordinaria automezzi di laboratorio	13.000	6.711	(6.289)
141110	Smaltimento rifiuti nocivi	114.200	108.974	(5.226)
140710	Assicurazioni R.C.T.	2.475.700	2.470.682	(5.018)
141910	Vigilanza	2.320.716	2.315.900	(4.816)
141410	Linee trasmissione dati	8.000	4.420	(3.580)
140810	Spese di rappresentanza	18.345	15.335	(3.010)
142610	Brevetti	5.000	2.390	(2.610)
140410	Organismi, Commissioni e Comitati scientifici	132.000	129.429	(2.571)
141310	Utenza idrica edifici	43.350	42.847	(503)
149930	Altre spese per servizi: pubblicazione bandi	156.456	156.156	(300)
141010	Spese per liti, arbitraggi, risarcimenti e accessori	39.000	38.716	(284)
141320	Utenza idrica impianti di ricerca	242.380	242.380	0
149920	Altre spese per servizi: spese di calcolo ricerca	17.000	17.000	0
		54.547.496	50.283.157	(4.264.339)

Spese per godimento beni di terzi

Le spese per godimento beni di terzi evidenziano minori impegni totali nell'ordine del 12% rispetto alle previsioni definitive, come di seguito dettagliato.

Capitolo		Previsione definitiva	Somme impegnate	Impegno (inferiore) Previsione
142310	Licenze software	767.749	600.407	(167.342)
142110	Noleggi e spese accessorie per auto	208.165	190.922	(17.243)
142120	Noleggi e spese accessorie attività laboratorio	143.753	128.164	(15.589)
142010	Locazioni	610.031	608.481	(1.550)
		1.729.698	1.527.974	(201.724)

Spese in conto capitale

Le spese in conto capitale evidenziano minori impegni totali nell'ordine del 10% rispetto alle previsioni definitive, in gran parte dovuti a posticipi temporali nella realizzazione di alcuni apparati scientifici complessi presso i laboratori nazionali e il CERN. In sintesi, i minori impegni rispetto alle previsioni definitive sono riepilogati di seguito.

Capitolo		Previsione definitiva	Somme impegnate	Impegno (sotto) Previsione
	<u>Beni di uso durevole</u>			
519920	Manutenzione straordinaria immobili	431.600	398.374	(33.226)
510410	Materiale bibliografico	385.300	362.484	(22.816)
510310	Fabbricati non residenziali	107.000	106.275	(725)
519910	Altri beni immobili	55.000	54.382	(618)
		978.900	921.515	(57.385)
	<u>Immobilizzazioni tecniche</u>			
520910	Costruzione apparati	18.772.740	15.448.955	(3.323.785)
520110	Impianti, attrezzature, macchinari	16.944.390	15.416.875	(1.527.515)
520130	Mobili e macchine d'ufficio	468.589	388.304	(80.285)
520120	Automezzi	53.000	52.478	(522)
520140	Edilizia mobile	23.600	23.561	(39)
		36.262.319	31.330.173	(4.932.146)
	<u>Crediti e anticipazioni</u>			
549920	Prestiti a dipendenti	200	117	(83)
		200	117	(83)
550110	<u>Indennità anzianità personale cessato</u>	10.580.000	10.580.000	0
		47.821.419	42.831.805	(4.989.614)

Spese per il Personale

Ai fini di questa nota, le spese per il personale includono sia gli "Oneri per il personale in attività di servizio" (cat. 2), sia una parte delle "Uscite per prestazioni istituzionali" (cat 4), in quanto comunque costituenti la complessità della forza lavoro impiegata; i minori impegni totali, rispetto alla previsione definitiva, si attestano nell'ordine del 13% e sono in gran parte dovuti a:

- i tempi tecnici impiegati dal Dipartimento della Funzione Pubblica per autorizzare le assunzioni considerate ai fini del bilancio di previsione che, conseguentemente, vedono spostati all'esercizio successivo i relativi stipendi ed oneri contributivi;

- per gli Assegni di ricerca ed i Dottorati, la prassi di rilevare le previsioni per l'intera durata dei contratti -- ordinariamente pluriennali e, spesso, attivati a distanza di mesi dalla previsione -- in presenza di impegni rilevati mensilmente; inoltre, la prevista attivazione di Assegni di ricerca verso il sistema delle imprese ha avuto minor successo di quanto originariamente previsto, con conseguenti minori impegni.

In sintesi, i minori impegni rispetto alle previsioni definitive sono riepilogati di seguito.

Capitolo		Previsione definitiva	Somme impegnate	Impegno (sotto) Previsione
	Salari e stipendi personale dipendente:			
120310	Competenze personale tempo determinato	22.736.768	10.249.368	(12.487.400)
120210	Competenze accessorie pers. tempo indet.	11.000.000	10.376.513	(623.487)
120410	Competenze accessorie pers. tempo determ.	950.000	855.821	(94.179)
120110	Competenze personale tempo indeterminato	69.000.249	68.917.611	(82.638)
121810	Arretrati stipendi personale tempo determinato	332.000	272.685	(59.315)
121710	Arretrati stipendi personale tempo indeterminato	1.632.015	1.632.015	0
		105.651.032	92.304.013	(13.347.019)
	Spese per il personale non dipendente:			
210220	Assegni di ricerca finanziati da fondi esterni	3.544.928	931.988	(2.612.940)
210210	Assegni collaborazione attività di ricerca	2.299.800	1.370.099	(929.702)
210320	Borse di studio Enti esterni	765.720	55.217	(710.503)
210310	Borse di studio dell'Istituto	3.924.000	3.643.753	(280.247)
210230	Contributo alle Università per assegni di ricerca	1.550.000	1.500.000	(50.000)
210110	Dottorato di ricerca	2.680.406	2.659.210	(21.196)
210410	Studi, consulenze e indagini per attività di ricerca	65.785	62.417	(3.368)
		14.830.639	10.222.683	(4.607.956)
	Totale costi per competenze del personale	120.481.671	102.526.697	(17.954.975)
	Oneri sociali personale dipendente:			
120810	Contributi obbligatori personale tempo determ.	2.750.000	1.287.838	(1.462.162)
120710	Cocontributi obbligatori personale tempo indeterminato	19.939.000	19.013.718	(925.282)
121110	Altri contributi trattamento previdenziale INA	11.434.000	11.391.306	(42.694)
121820	Arretrati oneri personale tempo determinato	68.000	47.961	(20.039)
121720	Arretrati oneri personale tempo indeterminato	340.000	333.719	(6.281)
	Totale oneri sociali	34.531.000	32.074.542	(2.456.458)
	Totale spese per il personale	155.012.671	134.601.239	(20.411.433)

In tema di personale, si rilevano ulteriori spese -- accessorie rispetto ai compensi e relativi oneri contributivi -- il cui dettaglio è riportato di seguito. Complessivamente, queste spese evidenziano minori impegni totali, rispetto alla previsione definitiva, nell'ordine del 21%, che sono in gran parte dovuti a:

- drastica riduzione delle spese per "Trattamento missioni estere", sostanzialmente dovuta alla eliminazione delle diarie per missioni all'estero disposta dal D.L. 31.5.2010 n. 78, convertito in legge 30.7.2010 n. 122;
- minore spesa per "Formazione del personale", conseguente la prassi di inserire comunque in previsione quanto stabilito nel CCNL (circa l'1% della spesa per il personale), salvo dare successivo contenuto concreto con programmi operativi;
- minore spesa per "Spese soggiorno ospiti ricercatori" secondo la già citata la prassi di prevedere la spesa complessiva per l'intera durata dei progetti -- spesso pluriennali -- in presenza di impegni rilevati in base alle effettive iniziative realizzate;
- minore spesa per "Realizzazione Museo di Teramo" dovuta all'ulteriore slittamento delle attività direttamente legate a tale progetto.

In sintesi, i minori impegni rispetto alle previsioni definitive sono riepilogati di seguito.

XVI LEGISLATURA – DISEGNI DI LEGGE E RELAZIONI - DOCUMENTI

Capitolo		Previsione definitiva	Somme impegnate	Impegno (sotto) Previsione
	<u>Altri costi personale dipendente:</u>			
121420	Trattamento missioni estere	18.300.621	14.003.326	(4.297.295)
121410	Trattamento missioni nazionali	9.567.931	7.982.151	(1.585.780)
121430	Spese soggiorno ospiti ricercatori	2.364.363	1.671.843	(692.520)
121450	Missioni formazione	999.024	641.600	(357.424)
121310	Buoni pasto e mensa	2.979.661	2.628.818	(350.843)
121210	Formazione del personale	1.935.212	1.703.259	(231.953)
121640	Contributo assistenza sanitaria dipendenti	1.050.000	956.234	(93.766)
121650	Contributo dipendenti con figli età prescolare	80.000	0	(80.000)
121510	Equo indennizzo	50.000	0	(50.000)
129910	Accertamenti sanitari	443.448	419.061	(24.387)
121610	Asili nido	174.190	168.912	(5.278)
121460	Programma ospitalità studenti	16.000	14.395	(1.605)
121660	Attività sociali, culturali e ricreative	32.000	31.080	(920)
121630	Borse di studio figli dipendenti	125.000	124.985	(15)
121620	Sussidi al personale	320.000	320.000	0
	Totale altri costi personale dipendente	38.437.450	30.665.664	(7.771.786)
	<u>Altri costi personale non dipendente:</u>			
219920	Realizzazione Museo di Teramo	360.000	0	(360.000)
210420	Seminari	471.382	340.863	(130.519)
210510	Organizzazione manifestazioni e convegni	311.810	261.823	(49.987)
219910	Formazione esterna e trasferimento tecnologico	90.202	51.100	(39.102)
	Totale altri costi personale non dipendente	1.233.394	653.786	(579.608)
	Totale altri costi personale	39.670.844	31.319.450	(8.351.394)

2.4.2.4. Residui attivi

Al 31.12.2010 i Residui attivi, inclusivi delle Partite di giro, presentano la seguente composizione "per anno di formazione":

Anno di formazione	Saldo al 31.12.2010	Saldo al 31.12.2009	Principali origini e stima del grado di esigibilità
2000	3.718.642	3.718.642	Trasferimenti correnti da Stato ed Enti a destinazione specifica; grado di esigibilità totale.
2001	49.063	49.063	Trasferimenti correnti da Enti di ricerca; grado di esigibilità totale.
2002	7.746	141.483	Trasferimenti correnti dall'Unione Europea; grado di esigibilità totale.
2003	891.713	1.194.374	Trasferimenti correnti dallo Stato a destinazione specifica; grado di esigibilità totale.
2004	740.637	1.719.396	Trasferimenti correnti da Stato, Province e U.E. a destinazione specifica; esigibilità totale.
2005	794.638	1.509.663	Trasferimenti correnti da U.E., Province ed altri Enti di ricerca; grado di esigibilità totale.
2006	2.732.311	5.858.991	Trasferimenti correnti da Stato destinaz. specifica, recuperi e rimborsi diversi; esigibilità totale.
2007	1.307.285	4.178.031	Recuperi e rimb. diversi, trasferim. correnti da altre P.A., Enti di ricerca, U.E.; esigibilità totale.
2008	10.425.792	14.906.704	Trasferim. correnti da Stato e U.E. destinaz. specifica, recuperi e rimb. div.; esigibilità totale.
2009	26.102.574	128.380.180	Trasferim. correnti da Stato, U.E., altre P.A., recuperi e rimborsi diversi; esigibilità totale
2010	90.363.263	-	Trasferim. correnti da Stato, U.E., altre P.A., recuperi e rimborsi diversi; esigibilità totale
	137.133.664	161.656.527	

Nello schema seguente si evidenziano le diverse posizioni a credito verso terzi, con la percentuale di riscossione rilevata nel 2009 sui saldi di fine esercizio precedente.

XVI LEGISLATURA – DISEGNI DI LEGGE E RELAZIONI - DOCUMENTI

Capitolo		Residui attivi del 31.12.2009			Residui generati nel 2010	Residui totali al 31.12.2010	
		Al 31.12.2009	Riscossi 2010				Rimasti da riscuotere (c=a-b)
			€	%			
		(a)	(b)		(d)	(c+d)	
	Titolo 1 - ENTRATE CORRENTI:						
	Trasferimenti correnti da parte dello Stato:						
121210	Senza vincolo di destinazione	108.948.779	96.684.199	88,7%	12.264.580	41.952.490	
121110	A destinazione specifica	15.853.841	1.323.341	8,3%	14.530.500	26.950.388	
		124.802.620	98.007.540	78,5%	26.795.080	68.902.878	
	Trasferimenti correnti da Regioni/Province:						
122110	A destinazione specifica, da Regioni	2.395.785	0	0,0%	2.395.785	652.476	
123210	Correnti, da Province	540.000	0	0,0%	540.000	0	
122210	Senza vincolo di destinazione, da Regioni	229.604	0	0,0%	229.604	0	
		3.165.389	0	0,0%	3.165.389	652.476	
	Trasferimenti correnti da altri Enti:						
129110	Unione Europea	9.348.133	2.349.316	25,1%	6.998.817	6.309.431	
128910	Altre pubbliche Amministrazioni	1.790.312	237.867	13,3%	1.552.445	1.702.467	
124910	Altri Enti di ricerca	2.196.860	1.009.179	45,9%	1.187.681	878.634	
129210	Altri Organismi internazionali	975.000	0	0,0%	975.000	0	
129310	Imprese pubbliche	240.625	146.289	60,8%	94.336	0	
129410	Imprese private	210.184	185.184	88,1%	25.000	0	
125310	Università	0	0	0,0%	0	0	
		14.761.114	3.927.835	26,6%	10.833.279	8.890.532	
		142.729.123	101.935.375	71,4%	40.793.748	78.445.886	
	Titolo 2 - ALTRE ENTRATE CORRENTI:						
	Redditi e proventi patrimoniali:						
132610	Altri interessi attivi su mutui, depositi e c/c	8	0	0,0%	8	4.799	
	Poste correttive e compensative:						
133210	Recuperi e rimborsi diversi	9.913.695	3.756.497	37,9%	6.157.198	6.321.557	
133250	INA previdenziale	72.113	0	0,0%	72.113	0	
133220	Rimborsi prestiti erogati a dipendenti	0	0	0,0%	0	5.405	
		9.985.808	3.756.497	37,6%	6.229.311	6.326.962	
		152.714.939	105.691.872	69,2%	47.023.067	84.777.647	
						131.800.714	

Circa i Trasferimenti correnti dallo Stato si rileva che è prassi consolidata dell'Istituto imputare le riscossioni progressivamente effettuate ai residui degli anni precedenti, fino alla loro totale copertura; ciò a seguito della prassi del MIUR di trasferire i fondi senza indicazione specifica delle causali di riferimento. Ogni tipo di differenza non riscossa, anche se riferibile a stanziamenti pregressi, può, pertanto, risultare inserita solo nel residuo generato nell'esercizio.

2.4.2.5. Residui passivi

Al 31.12.2010 i Residui passivi presentano la seguente composizione "per anno di formazione":

Anno di formazione	Saldi al 31.12.2010	Saldi al 31.12.2009
2001	14.396	17.255.395
2002	1.727.610	1.756.628
2003	16.353.443	19.643.615
2004	7.853.840	16.057.081
2005	5.947.199	6.827.065
2006	2.784.668	4.508.280
2007	9.442.481	10.940.492
2008	11.829.465	16.479.501
2009	25.459.569	99.947.622
2010	90.242.673	-
	171.655.344	193.415.679

XVI LEGISLATURA – DISEGNI DI LEGGE E RELAZIONI - DOCUMENTI

Nello schema seguente si evidenziano i principali residui passivi in ordine di rilevanza, con la percentuale di pagamento del 2010 sui saldi di fine esercizio precedente.

Capitolo	Descrizione	Residui passivi del 31.12.2009				Residui generati nel 2010 (d)	Residui totali al 31.12.10 (c+d)
		Al 31/12/09 (a)	Pagati 2010 (b)		Rimasti da (c=a-b)		
			€	%			
	Spese per il personale dipendente e non:						
121420	Trattamento missioni estere	5.903.968	5.235.769	89%	668.199	4.877.101	5.545.300
120710	Contributi obblig. personale tempo	3.382.572	3.070.541	91%	312.031	2.612.385	2.924.416
121410	Trattamento missioni nazionali	2.488.327	1.876.646	75%	610.062	1.908.826	2.518.888
121210	Formazione del personale	803.223	602.492	75%	200.731	781.121	981.852
121110	Altri contributi trattamento previdenziale INA	986.768	900.546	91%	86.222	864.413	950.635
121310	Buoni pasto e mensa	804.806	696.519	87%	108.287	834.690	942.977
121430	Spese soggiorno ospiti ricercatori	593.167	431.441	73%	161.726	525.473	687.199
121710	Arretrati stipendi personale tempo indeterminato	200.000	106.491	53%	93.509	295.383	388.892
120110	Competenze pers. tempo indet.	0	0	-	0	371.934	371.934
120210	Competenze accessorie pers. tempo indet.	384.467	79.435	-	305.032	0	305.032
120810	Contributi obblig. personale tempo determinato	333.645	333.645	100%	0	281.997	281.997
121450	Missioni formazione	299.178	244.757	82%	54.421	190.786	245.207
129910	Accertamenti sanitari	217.684	156.173	72%	61.511	153.614	215.125
121720	Arretrati oneri anni preced. pers. tempo	0	0	-	0	206.741	206.741
121630	Borse di studio figli dipendenti	135.443	127.154	94%	8.289	124.984	133.273
121640	Contributo assistenza sanitaria	0	0	-	0	83.000	83.000
121620	Sussidi al personale	199.177	199.177	100%	0	80.589	80.589
Diversi	Altri	88.347	44.293	49%	45.673	63.267	108.940
		16.820.772	14.105.079	84%	2.715.693	14.256.304	16.971.997
	Acquisto di beni di consumo e servizi:						
130120	Materiale di consumo attività laboratorio	10.112.202	7.926.845	78%	2.175.357	8.701.968	10.877.325
141610	Manutenz. Ordinaria e rip. apparecchiature	2.848.060	2.158.690	76%	689.370	2.379.354	3.068.724
141340	Energia elettrica impianti di ricerca	3.004.710	1.868.258	62%	1.136.452	1.869.040	3.005.492
141510	Manutenzione ordinaria e riparazione	1.927.337	1.179.602	61%	747.735	1.754.074	2.501.809
149940	Altre spese per servizi	2.859.966	1.923.804	67%	936.162	1.492.551	2.428.713
140910	Assistenza informatica attività degli uffici	1.101.225	565.364	51%	535.861	1.156.780	1.692.641
139920	Altri materiali di consumo di laboratorio	1.717.445	1.236.166	72%	481.279	1.082.413	1.563.692
130110	Materiale di consumo generico	1.641.970	966.366	59%	675.604	530.544	1.206.148
141430	Contributi a Consorzi per la ricerca	282.000	0	0%	282.000	650.000	932.000
141350	Combustibile riscaldamento e impianti	414.673	115.027	28%	299.646	336.712	636.358
141330	Energia elettrica edifici	961.897	696.589	72%	265.308	331.404	596.712
141210	Utenza telefonica	385.796	245.103	64%	140.693	300.662	441.355
141910	Vigilanza	544.831	513.612	94%	31.219	400.604	431.823
139910	Altri materiali di consumo generici	710.554	593.938	84%	116.616	296.656	413.272
141930	Trasporti e facchinaggio	289.348	143.887	50%	145.461	238.352	383.813
142310	Licenze software	398.641	361.092	91%	37.549	340.507	378.056
140920	Assistenza informatica attività laboratorio	401.562	361.393	90%	40.169	290.266	330.435
141920	Pulizie	349.937	335.495	96%	14.442	264.380	278.822
141810	Altre spese manutenzione ordinaria e rip.	251.070	235.083	94%	15.987	222.567	238.554
141940	Traslochi e facchinaggio laboratorio	212.122	160.363	76%	51.759	178.169	229.928
140110	Studi, consulenze e indagini	265.895	139.701	53%	126.194	92.585	218.779
142120	Noleggi e spese accessorie laboratorio	262.752	122.749	47%	140.003	62.707	202.710
141420	Linee trasmissione dati ricerca	34.884	27.463	79%	7.421	138.111	145.532
140220	Co.co.co. finanziati da fondi INFN	391.385	248.596	64%	142.789	0	142.789
141110	Smaltimento rifiuti nocivi	205.836	112.579	55%	93.257	47.011	140.268
142010	Locazioni	72.582	60.101	83%	12.481	96.416	108.897
Diversi	Altri	642.607	364.598	56%	288.009	383.231	671.240
		32.291.287	22.662.464	70%	9.628.823	23.637.064	33.265.887

Capitolo	Descrizione	Residui passivi del 31.12.2009			Residui generati nel 2010	Residui totali al 31.12.10	
		Al 31/12/09	Pagati 2010				Rimasti da pagare
			€	%			
		(a)	(b)		(c=a-b)	(d)	(c+d)
	Spese per prestazioni istituzionali						
210230	Contributi a Università per assegni ricerca	3.700.945	692.068	19%	3.008.877	1.202.911	4.211.788
210110	Dottorato di ricerca	3.412.697	1.575.370	46%	1.837.327	1.102.334	2.939.661
210320	Borse di studio Enti esterni	557.496	244.529	44%	312.967	0	312.967
210420	Seminari	73.131	54.448	74%	18.683	84.631	103.314
Diversi	Altri	250.142	95.794	38%	154.348	90.262	244.610
		7.994.411	2.662.209	33%	5.332.202	2.480.138	7.812.340
	Uscite in c/capitale:						
520910	Costruzione apparati	54.847.307	17.900.275	33%	36.947.032	10.924.495	47.871.527
550110	Indennità anzianità e similari pers. cessato	42.047.669	5.782.514	14%	36.265.155	10.580.000	46.845.155
520110	Impianti, attrezzature, macchinari	14.656.318	10.898.435	74%	3.757.883	11.978.388	15.736.271
510310	Fabbricati non residenziali	4.176.000	274.834	7%	3.901.166	49.839	3.951.005
519920	Spese Manutenz. straordinaria immobili	0	0	-	0	340.320	340.320
510410	Materiale bibliografico	503.955	420.359	83%	83.596	214.900	298.496
519910	Altri beni immobili	758.000	585.060	77%	172.940	30.018	202.958
520130	Mobili e macchine ufficio	163.901	154.045	94%	9.856	184.341	194.197
Diversi	Altri	39.957	34.393	86%	5.564	46.540	52.104
		117.193.107	36.049.915	31%	81.143.192	34.348.841	115.492.033

2.4.2.6. Gestione di Cassa

Le disponibilità liquide presso la Banca d'Italia – che, al 31.12.2010, ammontano a € 131.853.429,44 (€ 82.616.965,85 al 31.12.2009) e che sono state riconciliate con le risultanze contabili dell'Istituto — hanno subito le seguenti movimentazioni nel corso dell'esercizio:

	Movimenti effettivi	Partite di giro	Totale
Fondo Cassa al 31.12.2009	78.189.559,04	4.429.690,68	82.619.249,72
Riscossioni	354.616.143,25	85.168.564,81	439.784.708,06
Pagamenti	(303.236.562,52)	(85.451.828,14)	(388.688.390,66)
Fondo Cassa al 31.12.2010	129.569.139,77	4.146.427,35	133.715.567,12

In termini di effetto sul fabbisogno statale, l'attività gestionale dell'esercizio ha prodotto un fabbisogno di 289,7 milioni di euro, confermato con nota MEF - Dipartimento della Ragioneria Generale dello Stato - IGFP - Ufficio IV prot. n. 18913 del 21.2.2011; esso rientra nei limiti del fabbisogno precedentemente autorizzato dal medesimo Ufficio con nota n. 12864 dell'1.3.2010. Il fondo cassa a fine esercizio è stato riconciliato con le risultanze dell'Istituto cassiere.

2.4.2.7. Avanzo di Amministrazione dell'esercizio 2010

Le risultanze complessive dell'esercizio, escluse le "partite di giro" che si compensano, sono sintetizzate nel seguente prospetto comparativo che evidenzia:

- l'evoluzione di entrate e spese nelle tre fasi di previsione, variazione e accertamento/impegno, con il relativo effetto netto di avanzo finanziario,
- la correzione rilevata sui residui attivi e passivi provenienti dal precedente esercizio.

	Esercizio 2010	Esercizio 2009
GESTIONE DI COMPETENZA:		
Entrate:		
Previsioni iniziali	277.770.000	266.489.300
Variazioni deliberate	24.817.134	28.485.853
Previsioni definitive (A)	302.587.134	294.975.153
Accertamenti al 31.12 (B)	333.701.918	300.517.717
Maggiori entrate accertate (C=B-A)	31.114.784	5.542.564
Spese:		
Previsioni iniziali	277.770.000	266.489.300
Variazioni deliberate	75.677.904	102.344.124
Previsioni definitive (D)	353.447.904	368.833.424
Impegni al 31.12 (E)	303.626.451	325.842.759
Minori spese impegnate (F=D-E)	49.821.453	42.990.665
Avanzo finanziario di competenza (G=C+F)	80.936.237	48.533.229
GESTIONE DEI RESIDUI:		
Variazioni in meno dei residui attivi	(3.543.081)	(110.840)
Variazioni in meno dei residui passivi	21.801.402	2.444.666
Rettifica sulla consistenza iniziale	(671)	(6.285)
Saldo Sopravvenienze nette (H)	18.257.650	2.327.541
AVANZO DI AMMINISTRAZIONE (G+H)	99.193.887	50.860.770

2.4.2.8. Personale impegnato

Le attività di ricerca dell'Istituto sono svolte, oltre che da personale direttamente dipendente -- sia a tempo indeterminato che determinato -- anche da personale dipendente di Università ed altre Istituzioni di istruzione e ricerca, associato ai sensi dell'art. 77 del vigente Regolamento del Personale; gli "associati" ricevono l'intero trattamento retributivo dalle rispettive istituzioni di appartenenza, con il solo trattamento di trasferta erogato dall'Istituto.

La consistenza numerica del personale complessivamente impegnato nelle attività dell'Istituto risulta essere la seguente:

Tipologia di rapporto	31.12.2010	31.12.2009
Dipendenti a tempo indeterminato	1.801	1.818
Dipendenti a tempo determinato	243	275
Contratti di lavoro max 90gg (unità equivalenti)	13	11
	2.067	2.104
Personale temporaneamente associato	3.746	3.747
	5.813	5.851

Di seguito sono dettagliate le consistenze numeriche delle specifiche categorie di personale.

Al 31.12.2010, il personale dipendente a tempo indeterminato, per effetto di 58 assunzioni (74 nel 2009) e 75 cessazioni (61 nel 2009) avvenute nel corso dell'esercizio, risulta essere il seguente:

Al 31.12.2009		Qualifica	Al 31.12.2010	
Dotazione organica	Posti coperti		Dotazione organica	Posti coperti
1	1	Dirigenti: Prima fascia Seconda fascia	1	0
1	1		1	1
2	2		2	1
606	595	Ricercatori (Dirigente di ricerca, Primo ricercatore, Ricercatore)	616	574
245	213	Tecnologi: (Dirigente tecnologo, Primo tecnologo, Tecnologo)	247	230
602	587	Tecnici: Collaboratore tecnico E.R. Operatore tecnico Ausiliario tecnico	604	580
127	112		110	108
7	7		7	7
736	706		721	695
63	62	Amministrativi: Funzionario di amministrazione Collaboratore di amministrazione Operatore di amministrazione	68	58
245	233		243	236
9	7		9	7
317	302		320	301
1.906	1.818	Totale	1.906	1.801

Alla stessa data, il personale dipendente a tempo determinato risulta essere il seguente:

Tipologia di rapporti di lavoro a tempo determinato	Situazione al 31.12.2010, per livello								Situazione al 31.12.09
	Totale	VII	VI	V	IV	III	II	I	
Ex art. 15 CCNL (profili da IV a X)	79	31	45	3	-	-	-	-	89
Ex art. 23 DPR N. 171/91	164	-	-	-	-	158	5	1	186
	243	31	45	3	-	158	5	1	275

Nel corso dell'esercizio, sono stati, inoltre, stipulati contratti di lavoro a tempo determinato, per periodi massimi di 90 gg (ex art. 6 legge n. 70/75), con 52 persone (44 nel 2009), pari a 13 unità equivalenti a tempo pieno (11 nel 2009).

2.4.3. Analisi delle Voci dello Stato Patrimoniale

Nei seguenti prospetti vengono illustrati i movimenti registrati nel corso dell'esercizio nelle principali voci del bilancio.

2.4.3.1. Immobilizzazioni materiali (A II)

Le Immobilizzazioni materiali iscritte nello Stato Patrimoniale si riferiscono interamente a cespiti impiegati direttamente o indirettamente nell'attività di ricerca ed hanno avuto le seguenti movimentazioni nel corso dell'esercizio:

XVI LEGISLATURA – DISEGNI DI LEGGE E RELAZIONI - DOCUMENTI

Tipologia	Saldi al 31.12.2009	Incrementi	Decrementi	Saldi al 31.12.2010	Fondo ammortam.	Valore netto al 31.12.2010
	(a)	(b)	(c)	(d=a+b-c)	(e)	(f=d-e)
Terreni	2.938.392	-	-	2.938.392	-	2.938.392
Fabbricati	111.827.087	357.640	-	112.184.727	(88.445.985)	23.738.742
Strumentazioni e apparati scientifici	823.816.182	123.287.837	(11.666.403)	935.437.616	(772.150.920)	163.286.696
Macchinari e attrezzature	121.802.689	2.185.198	(681.332)	123.306.555	(110.417.529)	12.889.026
Mobili e arredi	13.518.510	224.033	(68.679)	13.673.864	(12.028.243)	1.645.621
Mezzi di trasporto	248.098	50.320	(40.949)	257.469	(224.688)	32.781
Materiale bibliografico	14.094.640	567.858	-	14.662.498	-	14.662.498
Edilizia mobile-Infrastrutture	80.249.716	781.547	-	81.031.263	-	81.031.263
Sistema informatico	8.947	-	-	8.947	-	8.947
Divulgazione scientifica Fondi com.	7.006	-	-	7.006	-	7.006
Apparati scientifici centrali	71.945.444	-	(67.762.048)	4.183.396	(2.853.076)	1.330.320
	1.240.456.711	127.454.433	(80.219.411)	1.287.691.733	(986.120.441)	301.571.292
Immobilizzazioni in corso e acconti	103.881.276	0	(27.988.138)	75.893.138	0	75.893.138
	1.344.337.987	127.454.433	(108.207.549)	1.363.584.871	(986.120.441)	377.464.430

La voce "Apparati scientifici centrali" riguarda una pluralità di progetti che, per consuetudine, erano stati gestiti operativamente presso le strutture di riferimento ma contabilmente rilevati in Amministrazione centrale; nel corso dell'esercizio 2010 la quasi totalità di tali cespiti è stata contabilmente trasferita alle strutture di appartenenza, mediante le seguenti movimentazioni:

Tipologia	Saldi al 31.12.2009	Incrementi	Decrementi	Saldi al 31.12.2010	Fondo ammortam.	Valore netto al 31.12.2010
	(a)	(b)	(c)	(d=a+b-c)	(e)	(f=d-e)
Progetto Hera	37.443.125	-	(37.443.125)	0	0	0
Progetto Zeus	3.547.278	-	(3.547.278)	0	0	0
Progetto Icarus	247.546	-	(247.546)	0	0	0
Impianti C.S. contributo FIO 1985	456.578	-	(456.578)	0	0	0
Impianti L.N.S. contributo FIO 1985	408.384	-	(408.384)	0	0	0
A.P.E. 1000	1.206.037	-	(1.206.037)	0	0	0
Apparecchiature PULS	127.636	-	(127.636)	0	0	0
Apparecchiature INFN esp.LEP	4.146.423	-	(4.146.423)	0	0	0
Progetto Eloisatron	158.618	-	(158.618)	0	0	0
Modello magneti cavità LEP 2	4.183.396	-	-	4.183.396	(2.853.076)	1.330.320
Progetto Delfi	137.013	-	(137.013)	0	0	0
Progetto L 3	210.654	-	(210.654)	0	0	0
Progetto PULS-Convenz. INFN/CNR	17.946	-	(17.946)	0	0	0
Dipolo superconduttore	1.825.768	-	(1.825.768)	0	0	0
Esperimento BABAR	299.075	-	(299.075)	0	0	0
Esperimento LHC	1.353.513	-	(1.353.513)	0	0	0
Fondi centrali contributo 5%	16.176.454	-	(16.176.454)	0	0	0
	71.945.444	0	(67.762.048)	4.183.396	(2.853.076)	1.330.320

Si noti che il notevole incremento nella voce "Strumentazioni e Apparati scientifici", di € 123.287.837, è in gran parte dovuto ai trasferimenti contabili da:

- la voce "Immobilizzazioni in corso e acconti", di € 27.988.138, per il realizzarsi delle condizioni per l'inventariazione dei cespiti, e
- la voce "Apparati scientifici centrali", di € 67.762.048, per il trasferimento negli specifici inventari delle strutture di appartenenza.

2.4.3.2. Immobilizzazioni Finanziarie (A III)

Partecipazioni in Consorzi e Società (A III 1)

Al 31.12.2010 l'Istituto deteneva partecipazioni in numerosi Consorzi e Associazioni costituiti a fini

scientifici; alcuni di questi risultavano dalla partecipazione finanziaria in un fondo consortile il cui “costo di acquisto” è iscritto fra le attività dello Stato Patrimoniale.

Partecipazione	31.12.2010	31.12.2009
Partecipazioni nazionali:		
Associazione Consortium GARR, Roma	125.000	125.000
Consorzio “European Gravitational Observatory” (EGO),	10.000	10.000
Consorzio RFX, Padova	26.000	26.000
Società Consortile Pisa Ricerche p.a, Pisa	40.000	40.000
Consorzio Ferrara Ricerche, Ferrara	1.550	1.550
Consorzio COMETA	15.000	15.000
Consorzio CYBERSAR	10.000	10.000
CRDC Nuove Tecnologie per le Attività Produttive SCarl	7.500	7.500
Associazione “Festival della Scienza”, Genova	20.000	20.000
Partecipazioni estere:		
European Synchrotron Radiation Facility” (ESRF),	517	517
	255.567	255.567

Crediti a lungo termine (A III 2)

Comprendono i crediti derivanti dalle diverse tipologie di provvidenze verso il personale, contrattualmente previste, ed hanno avuto le seguenti movimentazioni nel corso dell'esercizio:

Descrizione	Saldi al 31.12.2009	Incrementi	(Decrementi)	Saldi al 31.12.2010
	(a)	(b)	(c)	(d=a+b-c)
Prestiti a dipendenti ex DPR n. 509/1979	427.749	-	(227.520)	200.229
Depositi vincolati previdenza INA	88.651.740	11.391.306	(11.451.695)	88.591.351
Depositi vincolati quiescenza INA	35.580.143	1.395.428	(8.608.253)	28.367.318
	124.659.632	12.786.734	(20.287.468)	117.158.898

I Prestiti a dipendenti ex DPR n. 509/1979 si sono ridotti per effetto delle restituzioni di quote in scadenza nel corso dell'esercizio, senza registrare incrementi per nuove erogazioni; ciò dipende dalla diversa impostazione contabile assunta negli anni dal 2005 al 2010 compresi nei quali i prestiti sono stati contabilizzati fra le Partite di giro.

Il Deposito vincolato di previdenza INA è stato incrementato della quota di adeguamento annuale versata dall'Istituto (cap. 121110) e decrementato dei prelievi relativi ai riscatti parziali ottenuti dal personale in servizio ed alle cessazioni dal servizio (cap. 899920).

Il Deposito vincolato di quiescenza INA è stato incrementato degli interessi attivi maturati sul totale delle posizioni (parte del cap. 132610) e decrementato delle liquidazioni erogate ai dipendenti (parte del cap. 899910).

Titoli emessi e garantiti dallo Stato (A III 3)

Riguardano le obbligazioni emesse dagli Istituti che erogano mutui ai dipendenti, acquistate da INFN alla pari e poste a garanzia temporanea dei mutui medesimi; le obbligazioni producono interessi annuali posticipati e sono annualmente riallineate all'ammontare dei mutui in essere. Al 31.12.2010 presentano la seguente consistenza:

Titolo obbligazionario	31.12.2010	31.12.2009
Italfondario 12,4% - scad. 1.4.2012	74.554,79	172.734,51
Centrobanca 4% - scad. 15.11.2020	125.529,72	135.559,62
Centrobanca 4% - scad. 19.10.2021	64.461,16	69.057,24
	264.545,67	377.351,37

ATTIVO CIRCOLANTE (B)

2.4.3.3. Residui attivi (B II)

Trattasi dei residui attivi rilevati in contabilità finanziaria al 31.12.2010 e sono composti come specificato nella seguente tabella, dettagliata per tipologia di controparte; per una diversa lettura di tale voce, articolata per anno di formazione del residuo attivo e con valutazione sintetica del grado di recuperabilità, si rimanda allo specifico commento inserito nel capitolo 2.4.2.4 della "Analisi delle voci del Conto di Bilancio":

	Saldi al 31.12.2010	Saldi al 31.12.2009
Amministrazione statale	95.697.958	124.802.620
Organismi internazionali (UE, CERN)	14.224.664	10.323.134
Regioni e Province	3.817.865	3.165.389
Altre Pubbliche Amministrazioni	3.254.910	1.790.312
Altri Enti di ricerca	2.066.315	2.196.860
Imprese private	25.000	210.184
Imprese pubbliche	94.336	240.625
Recuperi diversi	9.080.526	9.985.816
Partite di giro	8.872.090	8.941.187
	137.133.664	161.656.127

2.4.3.4. Disponibilità liquide (B III)

Trattasi del saldo risultante al 31.12.2010 presso la Tesoreria Provinciale dello Stato, certificato da Unicredit Spa nella sua funzione di banca-cassiere; per il dettaglio e l'analisi delle movimentazioni si rimanda al punto 2.4.2.6. precedente.

2.4.3.5. Patrimonio netto (A)

Il Patrimonio netto è stato interessato dalle seguenti movimentazioni nel corso dell'esercizio:

	Totale	Avanzo economico degli esercizi precedenti	Avanzo (Disavanzo) economico dell'esercizio
Saldo al 31.12.2009	456.917.956	502.895.089	(45.977.133)
Copertura del Disavanzo economico 2009	0	(45.977.133)	45.977.133
Rilevazione dell'Avanzo economico 2010	20.460.700	-	20.460.700
Saldo al 31.12.2010	477.378.656	456.917.956	20.460.700

2.4.3.6. Fondi Oneri e Rischi (C)

Il Fondo Rischi e Oneri si compone dei fondi INA per il trattamento di previdenza, di € 88.591.351 (€ 88.651.740 al 31.12.2009) e di quiescenza, di € 28.367.318 (€ 35.580.143 al 31.12.2009), ambedue corrispondenti ai depositi vincolati a tali scopi, iscritti fra i "Crediti a lungo termine" nelle Immobilizzazioni finanziarie a cui si rimanda (punto 2.4.3.2. precedente).

2.4.3.7. Trattamento di Fine Servizio/Rapporto (D)

Trattasi del fondo accantonato dall'Istituto, che -- unitamente al Deposito vincolato presso INA, di € 28.367.318, analizzato al capitolo 2.4.3.2 precedente -- è posto a copertura del trattamento di fine

servizio/rapporto maturato al 31.12.2010 per il personale dipendente; il fondo ha avuto le seguenti movimentazioni nell'esercizio:

Descrizione	Esercizio 2010	Esercizio 2009
Saldo iniziale	42.047.669	31.735.366
Movimentazioni dell'esercizio:		
Decrementi per cessazioni dal servizio	(5.782.514)	(3.491.102)
Accantonamento d'esercizio	7.580.000	8.170.000
Accantonamento straordinario dall'Avanzo	3.000.000	5.633.405
Saldo finale	46.845.155	42.047.669

Il fondo accantonato al 31.12.2010 è adeguato ad assicurare la copertura delle uscite che presumibilmente si verificheranno nei prossimi 10 esercizi, in base all'andamento delle cessazioni dal servizio rilevate negli ultimi anni; circa l'adeguatezza complessiva del fondo a coprire la totalità di tali cessazioni si rimanda a quanto precedentemente indicato nel capitolo 2.4.1. sui "Criteri di valutazione".

2.4.3.8. Residui Passivi (E)

Trattasi dei residui passivi rilevati in contabilità finanziaria al 31.12.2010, composti come specificato nella seguente tabella, dettagliata secondo la classificazione SIOPE; per una diversa lettura di tale voce, articolata per causali principali, si rimanda allo specifico commento inserito nel capitolo 3.4.2 "Analisi delle voci del Conto di Bilancio":

Cat.	Tipologia di debito	Saldi al 31.12.2010	Saldi al 31.12.2009
	<u>Stato:</u>		
7	Oneri tributari	1.257.961	698.753
9	Oneri vari straordinari	98.000	98.000
		1.355.961	796.753
	<u>Personale:</u>		
2	Personale in attività di servizio	15.677.172	16.820.051
4	Prestazioni istituzionali	7.719.935	7.994.411
1	Spese Organi dell'Ente	57.372	40.120
8	Rimborsi per personale comandato	18.123	50.063
		23.472.602	24.904.645
	<u>Soggetti privati:</u>		
12	Acquisizione di apparecchiature	46.230.661	69.707.483
3	Acquisti beni di consumo e servizi	30.950.571	32.291.287
5	Trasferimenti passivi	5.523.503	5.337.248
11	Acquisizione di fabbricati e altri beni	4.727.595	5.437.955
6	Oneri e commissioni bancarie	224.853	218.224
		87.657.183	112.992.197
23	<u>Partite di giro</u>	12.324.445	12.673.343
		124.810.191	151.366.938

2.4.4. Analisi delle Voci del Conto Economico

2.4.4.1. Valore della Produzione (A1)

Il "valore della produzione" corrisponde al totale dei trasferimenti correnti accertati, con destinazione specifica o generica all'attività di ricerca; esso si è articolato come dettagliato nella seguente tabella.

XVI LEGISLATURA – DISEGNI DI LEGGE E RELAZIONI - DOCUMENTI

Capitolo	Descrizione	Esercizio 2010	Esercizio 2009
	Trasferimenti correnti da parte dello Stato:		
121210	Senza vincolo di destinazione	277.271.449	270.245.309
121110	A destinazione specifica	30.565.441	6.186.396
		307.836.890	276.431.705
	Trasferimenti correnti da parte delle		
122110	A destinazione specifica	954.500	2.395.783
122210	Senza vincolo di destinazione	0	0
		954.500	2.395.783
	Trasferimenti correnti da altri Enti:		
129110	Unione Europea	10.425.661	6.544.709
128910	Altre pubbliche Amministrazioni	2.345.602	1.457.927
124910	Altri Enti di ricerca	2.207.227	1.123.403
125310	Università	262.110	340.310
129410	Imprese private	44.500	146.930
124510	Aziende ospedaliere	30.000	59.995
129210	Altri Organismi internazionali	0	975.000
124610	Aziende ospedaliero-universitarie	0	75.831
129310	Imprese pubbliche	0	0
		15.315.100	10.724.105
		324.106.490	289.551.593

In base alle indicazioni fornite dal MIUR - Dipartimento per l'Università l'Alta Formazione Artistica, Musicale e Coreutica e per la Ricerca - Direzione Generale per il Coordinamento e lo Sviluppo della Ricerca - Ufficio III con nota del 16.2.2010, prot. n. 101, l'assegnazione dal Fondo ordinario per gli enti e le istituzioni di ricerca, per l'esercizio 2010, è stata prevista in € 273.758.533. Successivamente, con nota del 10.12.2010, prot. n. 1454 – stessa fonte – è stata comunicata l'ulteriore assegnazione straordinaria di € 25.460.000 a destinazione specifica, relativa ai progetti SuperB (€ 19.000.000), ITER e Broader Approach (€ 3.000.000), IGI-EGI (€ 2.000.000), Km3Net (€ 1.000.000), Agenzia Fusion for Energy (€ 460.000).

2.4.4.2. Altri ricavi e proventi (A5)

Il saldo, di € 6.573.250 (€ 7.577.503 al 31.12.2009), include le entrate relative a "Recuperi e rimborsi diversi", rilevate nel cap. 133210, in quanto configurano ricavi d'esercizio.

2.4.4.3. Costi per materie prime, sussidiarie, consumo e merci (B6)

Riguardano gli impegni assunti nel corso dell'esercizio per le seguenti voci di spesa:

Capitolo	Descrizione	Esercizio 2010	Esercizio 2009
130120	Materiale di consumo attività di laboratorio	18.841.859	17.319.432
139920	Altri materiali di consumo di laboratorio	2.720.391	1.678.755
130110	Materiale di consumo generico	1.516.708	1.983.090
139910	Altri materiali di consumo generici	648.918	1.756.052
130310	Pubblicazioni, giornali e riviste generiche	96.624	117.223
130320	Pubblicazioni e riviste scientifiche	95.321	92.593
		23.919.821	22.947.145

2.4.4.4. Costi per Servizi (B7)

Riguardano gli impegni assunti nel corso dell'esercizio per le seguenti voci di spesa, elencate in ordine di rilevanza e per categorie omogenee:

Codice	Descrizione	Esercizio 2010	Esercizio 2009
141430	Contributi a Consorzi per la ricerca	12.879.880	13.082.000
141340	Energia elettrica impianti di ricerca	7.934.069	9.106.849
141330	Energia elettrica edifici	2.886.988	3.035.798
	Totale Energia elettrica	10.821.057	12.142.647
141610	Manutenzione ordinaria e rip. apparecchiature	4.284.116	3.834.386
141510	Manutenzione ordinaria e riparazione immobili	2.711.911	2.237.859
141810	Altre spese di manutenzione ordinaria e rip.	590.264	687.890
141710	Manutenzione ordinaria automezzi di laboratorio	6.711	8.362
	Totale Manutenzione	7.593.002	6.768.497
140210	Co.co.co. finanziati da fondi esterni	1.357.390	2.301.689
140220	Co.co.co. finanziati da fondi INFN	0	500.000
	Totale Co.Co.Co.	1.357.390	2.801.689
140910	Assistenza informatica attività degli uffici	2.412.400	1.327.649
140920	Assistenza informatica attività di laboratorio	944.347	1.049.380
	Totale Assistenza informatica	3.356.747	2.377.029
141910	Vigilanza	2.315.900	2.304.560
141920	Pulizie	1.763.949	1.671.474
141110	Smaltimento rifiuti nocivi	108.974	227.908
	Totale Housekeeping	1.872.923	1.899.382
141350	Combustibile riscaldamento e impianti	705.718	937.281
141930	Trasporti e facchinaggio	572.136	589.356
141940	Traslochi e facchinaggio attività di laboratorio	307.817	278.414
	Totale Trasporti e facchinaggio	879.953	867.770
141210	Utenza telefonica	645.273	680.434
141420	Linee trasmissione dati ricerca	612.475	78.908
141410	Linee trasmissione dati	4.420	4.660
	Totale Telefonia	1.262.168	764.002
140110	Studi, consulenze e indagini	191.826	256.109
141320	Utenza idrica impianti di ricerca	242.380	222.735
141310	Utenza idrica edifici	42.847	32.393
	Totale Utenze idriche	285.227	255.128
140610	Spese postali	171.583	184.480
140510	Stampa pubblicazioni	10.256	169.302
140710	Assicurazioni R.C.T.	2.470.682	149.300
149930	Altre spese per servizi: pubblicazione bandi	156.156	117.437
140410	Organismi, Commissioni e Comitati scientifici	129.429	41.089
141010	Spese per liti, arbitraggi, risarcimenti e accessori	38.716	13.724
140810	Spese di rappresentanza	15.335	12.366
149920	Altre spese per servizi: spese di calcolo ricerca	17.000	7.000
142610	Brevetti	2.390	6.757
142410	Pubblicità	0	3.392
149940	Altre spese per servizi	3.749.819	4.723.601
		50.283.157	49.884.542

2.4.4.5. Costi per il godimento beni di Terzi (B8)

Riguardano gli impegni assunti nel corso dell'esercizio per le seguenti voci di spesa:

Capitolo	Descrizione	Esercizio 2010	Esercizio 2009
142310	Licenze software	600.407	649.273
142010	Locazioni	608.481	608.854
142120	Noleggi e spese accessorie attività laboratorio	128.164	317.431
142110	Noleggi e spese accessorie per auto	190.923	213.795
142210	Leasing operativo e altre forme di locazione	0	5.496
		1.527.975	1.794.849

2.4.4.6. Costi per il personale (B9)

Il costo per il personale costituisce l'onere complessivamente più rilevante sostenuto dall'Istituto per le attività di ricerca. Mentre la dimensione e la tipologia del personale impegnato è commentata al precedente punto 2.4.2. "Analisi delle Voci del Conto di Bilancio", di seguito sono dettagliate le voci di costo per le competenze corrisposte per "salari e stipendi" e per "oneri sociali", riepilogate per categorie omogenee di personale dipendente o altrimenti contrattualizzato.

Capitolo	Descrizione	Esercizio 2010	Esercizio 2009
	<u>Salari e stipendi personale dipendente:</u>		
120110	Competenze personale tempo indeterminato	68.917.611	67.999.991
120210	Competenze accessorie pers. tempo indet.	10.376.513	10.396.000
120310	Competenze personale tempo determinato	10.249.368	11.352.473
121710	Arretrati stipendi personale tempo indeterminato	1.632.015	8.304.000
120410	Competenze accessorie pers. tempo determ.	855.821	904.000
121810	Arretrati stipendi personale tempo determinato	272.685	1.088.203
120120	Fondo selezione accesso livelli I e II	0	0
		92.304.013	100.044.667
	<u>Spese per il personale inerenti l'attività istituzionale:</u>		
210310	Borse di studio dell'Istituto	3.643.753	3.527.189
210110	Dottorato di ricerca	2.659.210	3.035.605
210230	Contributo alle Università per assegni di ricerca	1.500.000	1.700.000
210210	Assegni collaborazione attività di ricerca	1.370.099	1.496.061
210220	Assegni di ricerca finanziati da fondi esterni	931.988	542.905
210410	Studi, consulenze e indagini per attività di ricerca	62.417	114.229
210320	Borse di studio Enti esterni	55.217	456.840
		10.222.684	10.872.829
	Totale costi per competenze del personale	102.526.697	110.917.496
	<u>Oneri sociali personale dipendente:</u>		
120710	Contributi obbligatori personale tempo indeterminato	19.013.718	19.754.670
120810	Contributi obbligatori personale tempo determinato	1.287.839	1.499.817
121720	Arretrati oneri personale tempo indeterminato	333.719	1.814.201
121820	Arretrati oneri personale tempo determinato	47.961	162.085
	Totale oneri sociali	20.683.237	23.230.773

Circa gli accantonamenti per trattamento di fine rapporto/servizio e per quiescenza e previdenza INA, quale parte integrante del costo d'esercizio per il personale, si evidenziano:

- il "trattamento di fine rapporto/servizio", di € 10.580.000 complessivi (€ 13.803.405 nel 2009), più specificamente dettagliato agli specifici punti 2.4.3.7. sul Fondo per il trattamento di fine rapporto e 2.4.1. sui Criteri di Valutazione adottati;
- il "trattamento di quiescenza e simili (INA Previdenza e Quiescenza)", di € 11.391.306 (€ 13.230.635 nel 2009), più specificamente dettagliato agli specifici punti 2.4.3.2. sui Crediti a lungo termine e 2.4.3.6. sul corrispondente Fondo per oneri futuri.

Per altro verso, l'attività di ricerca realizzata dall'Istituto genera una pluralità di altri costi correlati al personale di seguito dettagliati; si rileva, al proposito che, mentre i costi per le retribuzioni al personale manifestano un andamento crescente nel tempo, quelli per i costi "accessori" mantengono un andamento decrescente negli ultimi due esercizi comparativamente presentati.

Capitolo	Descrizione	Esercizio 2010	Esercizio 2009
	Altri costi personale dipendente:		
121420	Trattamento missioni estere	14.003.326	17.624.734
121410	Trattamento missioni nazionali	7.982.151	8.025.210
121310	Buoni pasto e mensa	2.628.818	2.703.406
121210	Formazione del personale	1.703.259	1.430.582
121430	Spese soggiorno ospiti ricercatori	1.671.843	1.788.492
121640	Contributo assistenza sanitaria dipendenti	956.234	1.039.082
121450	Missioni formazione	641.600	770.397
129910	Accertamenti sanitari	419.061	392.275
121620	Sussidi al personale	320.000	450.000
121610	Asili nido	168.912	90.875
121630	Borse di studio figli dipendenti	124.985	129.142
121660	Attività sociali culturali ricreative	31.079	29.869
121460	Programma ospitalità studenti	14.395	6.000
129920	Premi di assicurazione	0	854.652
121510	Equo indennizzo	0	0
121650	Contributo dipendenti con figli età prescolare	0	0
	Totale altri costi personale dipendente	30.665.663	35.334.716
	Altri costi personale non dipendente:		
210420	Seminari	340.863	326.830
210510	Organizzazione manifestazioni e convegni	261.823	180.714
219910	Formazione esterna e trasferimento	51.100	29.773
219920	Realizzazione museo di Teramo	0	0
	Totale altri costi personale non dipendente	653.786	537.317
	Totale altri costi personale	31.319.449	35.872.033

2.4.4.7. Ammortamenti e svalutazioni (B 10)

Gli ammortamenti delle immobilizzazioni materiali dell'esercizio 2010 -- calcolati secondo i criteri specificati al punto 2.4.1. "Criteri di valutazione"-- sono evidenziati di seguito:

	Fondo amm.to al 31.12.2009	Incrementi	Decrementi	Fondo amm.to al 31.12.2010
	(a)	(b)	(c)	(d=a+b-c)
Terreni	-	-	-	0
Fabbricati	79.242.383	-	-	79.242.383
Strumentazioni e apparati scientifici	678.874.694	50.092.782	(10.782.552)	718.184.924
Macchinari e attrezzature	107.227.960	3.861.980	(672.411)	110.417.529
Mobili e arredi	15.947.482	423.307	(68.339)	16.302.450
Mezzi di trasporto	224.689	40.947	(40.947)	224.689
Materiale bibliografico	430.338	-	-	430.338
Edilizia mobile-Infrastrutture	0	-	-	0
Sistema informatico	0	-	-	0
Apparati scientifici centrali	56.819.072	4.499.056	-	61.318.128
	938.766.618	58.918.072	(11.564.249)	986.120.441

Per il valore netto dei Beni a utilità pluriennale, si rimanda al punto 2.4.3.1. precedente.

Le svalutazioni delle immobilizzazioni, di € 893.114 (€ 10.167 al 31.12.2009) riguardano il valore non ammortizzato dei beni radiati dall'inventario, basato, appunto, su un valore originario di carico di € 12.457.364 (€ 7.355.547 al 31.12.2009) e un ammortamento già imputato a Conto economico negli esercizi di competenza, di € 11.564.249 (€ 7.345.380 al 31.12.2009).

2.4.4.8. Oneri diversi di gestione (B14)

Il saldo al 31.12.2010, di € 18.959.938 (€18.734.973 al 31.12.2009), include le seguenti voci:

- Trasferimenti passivi (cat. 5 del Conto di bilancio), di € 9.257.072 (€ 9.194.237 al 31.12.2009), relativi a contributi a Università e altri enti di ricerca per i fini istituzionali;
- Oneri tributari (cat. 7 del Conto di bilancio), di € 8.616.292 (€ 8.806.045 al 31.12.2009), relativi a IRAP, ICI, e imposte e tasse minori; l'IRES, di € 117.181 (€ 92.966 al 31.12.2009), in quanto imposta sul reddito d'impresa è, invece esposta nella voce Imposte dell'esercizio;
- Spese per gli Organi dell'Ente (cat. 1 del Conto di bilancio), di € 891.441 (€ 697.262 al 31.12.2009), relativi ai compensi e alle missioni per gli organi statutari dell'Ente;
- Altri Oneri straordinari (cat. 9 del conto di bilancio), di € 195.133.

2.4.4.9. Proventi e (Oneri) finanziari (C)

Includono le seguenti voci:

- Proventi derivanti dal rendimento maturato dalle singole posizioni della polizza INA Quiescenza, di € 1.265.705 (€ 1.469.288 nel 2009) – iscritti nel capitolo 133250 delle Entrate nel Conto di bilancio – accantonati nel deposito vincolato a tale scopo di cui al punto 2.4.3.2 precedente;
- Interessi attivi di € 1.443.439 (€ 1.480.408 nel 2009) – iscritti nel cat. 6 delle Entrate nel Conto di bilancio – relativi a mutui attivi, depositi e conti correnti;
- Oneri e commissioni bancarie, di € 65.885 (€ 53.033 nel 2009), iscritti nel cap. 239310 delle Spese nel Conto di Bilancio.

2.4.4.10. Rettifiche di valore di attività finanziarie (D)

L'importo di € 210.918 al 31.12.2009 originava dalla rilevazione nello Stato patrimoniale delle partecipazioni in Consorzi e Società, aggiornata a tale data, di € 255.566 totali, rispetto a quanto rilevato al 31.12.2008, pari a € 44.648.

Al 31.12.2010, non si rilevano variazioni di valore rispetto alla suddetta rilevazione; il dettaglio delle Partecipazioni è fornito al punto 2.4.3.2. precedente.

2.4.4.11. Proventi e (Oneri) straordinari (E)

Trattasi delle voci di seguito commentate, ambedue oggetto di specifica Delibera di approvazione sul riaccertamento dei residui, assunta dal Consiglio Direttivo.

- Sopravvenienze attive derivanti dalla gestione dei residui, di € 21.801.402 (€ 2.444.666 al 31.12.2009), originate dalle variazioni in meno nei residui passivi al 31.12.2010, dipendenti da una pluralità di differenze, anche di rilevante importo unitario, riconducibili alle seguenti motivazioni prevalenti:
 - * esigenze di aggiornamento relative a impegni di stanziamento contabilizzati negli esercizi passati (es.: Progetto Icarus),
 - * minori spese effettivamente sostenute per investimenti e consumi, rispetto agli impegni assunti in sede di aggiudicazione di gara, di contratti o di ordinativi di acquisto,
 - * motivi diversi legati a modifiche tecniche di progetti originali, dovute a specifiche esigenze di ricerca,
 - * minori spese rendicontate in sede di liquidazione di trasferte nazionali ed estere, come di seguito riepilogato, per le principali causali.
- Sopravvenienze passive derivanti dalla gestione dei residui, di € 3.543.752 (€ 117.125 al 31.12.2009), originate dalle variazioni in meno nei residui attivi al 31.12.2010, dipendenti prevalentemente da:
 - * l'avvenuta copertura conclusiva degli oneri derivanti dalle autorizzazioni alle assunzioni in deroga relative agli anni 2003-2006, per € 8.984.471, da parte del MIUR in occasione del riparto del Fondo ordinario per gli enti e le istituzioni di ricerca per il 2010,
 - * la riconduzione della copertura di tali oneri, eccedenti tale importo, nell'ambito dell'assegnazione ordinaria,
 - * la conseguente variazione in meno dei residui attivi già iscritti in bilancio in applicazione della previgente normativa che finanziava tali oneri con assegnazioni specifiche.

2.4.4.12. Imposte sul reddito dell'esercizio

L'importo di € 117.181 (€ 92.966 nel 2009) riguarda l'IRES (Imposta sul reddito delle società) a carico dell'esercizio, dovuta sulle attività di natura commerciale svolte dall'Istituto.

2.4.5. Applicazione delle norme di contenimento della spesa pubblica

Oggetto della norma	Impegni al 31.12.2010	Valutazione
Spese per stampa pubblicazioni non superiore a 50% spesa 2007 (art. 27 legge n. 133/2008)	10.256	Nel 2007 il cap. 140510 mostrava impegni per € 128.451, per cui il limite è posto a € 64.226 ed è ampiamente rispettato. Questa spesa si inquadra, comunque, nelle finalità di divulgazione scientifica, normativamente stabilite e riguarda la pubblicazione della rivista periodica "Asimmetrie". Nessun versamento è, comunque, previsto.
Spese rappresentanza non superiore 50% spesa 2007 (art. 61, comma 5, legge n. 133/2008)	15.335	Nel 2007 il cap. 140810 mostrava impegni per € 36.691, per cui il limite è posto a € 18.345 e risulta, pertanto, rispettato. La differenza di € 18.346 è da versare.
Oneri per acquisto, manutenzione, noleggio ed esercizio autoveicoli non superiori al 50% spesa 2004 (art.1, comma 11, legge 266/05)	243.401	Nel 2004 i capp. 212020-acquisto(oggi 520120) e 104150-manutenzione (oggi 142110) mostravano impegni rispettivamente per € 35.280 e € 431.483 (totale € 466.763), per cui il limite è posto a € 233.382; nondimeno, il limite risulta rispettato considerando che nel cap. 104150 sono state registrate spese per noleggi di fotocopiatrici –non rilevanti a questi fini– per oltre € 50.000. Nessun versamento è, comunque, previsto.
Spesa per organi collegiali ridotta del 30% rispetto a quella sostenuta nell'anno 2007 (art. 61, comma 1, legge n. 133 del 6.8.2008)	Non applicabile	La circolare MEF-RGS-IGOP n. 36 del 23.12.2008 specifica che "...deve ritenersi che gli organi di direzione, amministrazione e controllo vadano esclusi dall'applicazione delle disposizioni in esame"; pertanto, nessuna riduzione è stata applicata.
Approvvigionamento combustibile per riscaldamento ed energia elettrica in base a convenzioni CONSIP o migliorative (art. 48 legge n. 133/2008)	Energia: 10.821.057 Combustibile: 705.718	Per i LABORATORI: • l'energia elettrica è acquistata tramite convenzioni Consip, mediante procedura gestita centralmente, come da Delibera G.E. n. 8487/2009; • il combustibile per riscaldamento è acquistato dai 4 Laboratori nel rispetto della regola stabilita. Per le SEZIONI, ambedue le spese sono sostenute dalle Università ospitanti alle quali è corrisposto un contributo forfettario per la totalità dei consumi inerenti gli spazi occupati.
Spese di manutenzione degli immobili di proprietà non superiori -- rispetto al valore degli immobili iscritto in bilancio -- al 3% in presenza di manutenzione ordinaria e straordinaria. (art. 2 commi 618-623 legge 24.12.07 n. 244)	Manutenzione ordinaria: 2.711.911 Manutenzione straordinaria: 398.374 Totale: 3.110.285	Il valore degli immobili iscritto nello Stato patrimoniale al 31.12.09 è di 192.076.803 (Fabbricati+Edilizia mobile); pertanto, il limite ammonta a € 5.762.304 per manutenzione ordinaria e straordinaria, superiore al totale delle spese di manutenzione effettivamente sostenute nel 2010 su tutte le tipologie di immobili diversi da quelli specifici di laboratorio. Le spese di manutenzione per l'esercizio 2007 sono state € 3.779.990.
Spese per collaborazioni e consulenze non superiori al 30% di quelle sostenute nel 2004	Non applicabile	L'esclusione per "le università, gli enti di ricerca e gli organismi equiparati" è fissata dall' art.1, comma 9, legge 23/12/2005 n. 266 e art.61, comma 2, legge 6/8/2008 n. 133).
Spese postali e telefoniche "genericamente" inferiori di quelle impegnate nel 2008 (art.2, comma 593, legge 244/0)	Postali: 171.583 Telefoniche: 645.273 Totale: 816.856	Nel 2008 i capitoli 140610-spese postali e 141210- utenze telefoniche mostravano impegni rispettivamente per € 255.476 e € 715.071, per un totale di € 970.547; la riduzione risulta, pertanto, rispettata attestandosi sul -19%.

Istituto Nazionale di Fisica Nucleare

SITUAZIONE AMMINISTRATIVA

(in parentesi gli importi negativi)

Esercizio 2009		Esercizio 2010
	CASSA:	
73.616.085,50	<u>Consistenza ad inizio esercizio</u>	82.619.249,72 (a)
	<u>Riscossioni:</u>	
264.211.026,31	in conto competenza	328.441.662,02
153.141.526,53	in conto residui	111.343.046,04
417.352.552,84		439.784.708,06 (b)
	<u>Pagamenti:</u>	
(317.969.296,64)	in conto competenza	(298.486.784,97)
(90.380.091,98)	in conto residui	(90.201.605,69)
(408.349.388,62)		(388.688.390,66) (c)
82.619.249,72	<u>Consistenza a fine esercizio</u>	133.715.567,12 (d=a+b+c)
	RESIDUI:	
	<u>Residui attivi a fine esercizio:</u>	
33.276.348,00	provenienti dagli esercizi precedenti	46.770.400,86
128.379.779,00	provenienti dall'esercizio	90.363.263,44
161.656.127,00		137.133.664,30 (e)
	<u>Residui passivi a fine esercizio:</u>	
(93.468.056,33)	provenienti dagli esercizi precedenti	(81.412.670,65)
(99.946.551,00)	provenienti dall'esercizio	(90.242.673,18)
(193.414.607,33)		(171.655.343,83) (f)
50.860.769,39	Avanzo di Amministrazione	99.193.887,59 (d+e+f)
	Utilizzazione dell'Avanzo di Amministrazione: (*)	
	Parte vincolata:	
23.200.244,89	Ricerca specificamente finanziata da Enti esterni	27.981.455,00
-	Ricerca specificamente finanziata da MIUR (**)	25.460.000,00
-	Progetto ICARUS	16.086.162,00
-	Gare bandite ma non concluse entro 31.12	4.560.000,00
3.000.000,00	Trattamento Fine Rapporto	3.000.000,00
136.000,00	Ricerca finanziata MIUR (PRIN, FIRB)	501.700,00
500.000,00	Museo di Teramo	500.000,00
-	Commissario Emergenza Gran Sasso (O. n. 3303/03)	482.323,61
26.836.244,89		78.571.640,61
24.024.524,50	Parte disponibile	20.622.246,98
50.860.769,39	Totale Avanzo di Amministrazione	99.193.887,59

(*) L'utilizzo dell'Avanzo di Amministrazione dell'Esercizio 2009 è quello stabilito con delibere del Consiglio Direttivo come dettagliato al punto 2.4.2.1. ; quello dell'Avanzo dell'esercizio 2010 sarà oggetto di delibere assunte successivamente.

(**) Include: SuperB 19.000.000, ITER e Broader Approach 3.000.000, IGI-EGI 2.000.000, Km3Net 1.000.000, Agenzia Fusion for Energy 460.000).

3.2. Relazione sulla gestione

3.2.1. Sintesi dei risultati d'esercizio

L'esercizio 2010 si è chiuso con i seguenti risultati, presentati comparativamente rispetto al precedente esercizio:

	Esercizio 2010	Esercizio 2009
Gestione finanziaria:		
Avanzo(Disavanzo) finanziario di competenza	30.075.467	(25.325.041)
Avanzo(Disavanzo) finanziario di gestione	48.333.117	(22.997.500)
Avanzo di Amministrazione	99.193.888	50.860.770
Gestione economico-patrimoniale:		
Avanzo (Disavanzo) economico di competenza	20.460.700	(45.977.134)
Patrimonio netto	477.378.656	456.917.956

Nel confronto fra i due esercizi, si rileva che la causa principale dei migliori risultati evidenziati nell'esercizio 2010 consiste nell' assegnazione straordinaria di € 25.460.000 a destinazione specifica – relativa ai progetti SuperB (€ 19.000.000), ITER e Broader Approach (€ 3.000.000), IGI-EGI (€ 2.000.000), Km3Net (€ 1.000.000), Agenzia Fusion for Energy (€ 460.000) – comunicata dal MIUR - Dipartimento per l'Università l'Alta Formazione Artistica, Musicale e Coreutica e per la Ricerca - Direzione Generale per il Coordinamento e lo Sviluppo della Ricerca - Ufficio III, con nota del 10.12.2010, prot. n. 1454.

Tale assegnazione è interamente transitata nella parte vincolata dell'Avanzo di Amministrazione dell'esercizio 2010 e sarà utilizzata a copertura delle spese inerenti gli specifici progetti, sostenute negli esercizi futuri.

3.2.2. Analisi delle spese impegnate secondo la destinazione

Il sistema contabile assicura, altresì, l'analisi delle spese secondo la destinazione programmatica e funzionale ritenuta idonea a rappresentare la realtà operativa e decisionale dell'Istituto; in sintesi, tale articolazione della spesa è presentata nella tabella seguente:

Riferimenti programmatici	Esercizio 2010	Esercizio 2009
Personale	143.471.890	162.393.788
Funzionamento	27.054.325	28.189.440
Attrezzature e servizi di base	26.399.893	27.784.313
Ricerca	57.292.749	59.114.363
Calcolo, mezzi di calcolo e GRID	3.305.107	5.130.834
Progetti strategici e speciali	8.232.787	8.536.553
Altre spese a gestione centrale	37.869.700	34.693.468
	303.626.451	325.842.759

Rispetto alle risultanze della contabilità finanziaria, presentate nel Conto di Bilancio, tale articolazione adotta alcune riclassifiche per meglio presentare la complessità dei riferimenti programmatici. Più in dettaglio, i riferimenti programmatici adottati presentano le seguenti composizioni.

Spese per il Funzionamento:

Riferimenti programmatici	Esercizio 2010	Esercizio 2009
Sezioni	6.329.948	6.343.280
Laboratori Nazionali di Frascati	5.527.434	7.711.275
Laboratori Nazionali di Legnaro	3.713.926	4.688.050
Laboratori Nazionali del Sud	3.678.307	4.107.358
Laboratori Nazionali del Gran Sasso	5.375.325	3.451.014
CNAF	2.001.647	1.501.092
Presidenza e Amm.ne centrale	427.738	387.371
	27.054.325	28.189.440

Spese per Attrezzature e Servizi di base:

Riferimenti programmatici	Esercizio 2010	Esercizio 2009
Sezioni	6.279.031	6.273.321
Laboratori Nazionali di Frascati	3.502.343	5.611.447
Laboratori Nazionali di Legnaro	4.341.562	4.846.885
Laboratori Nazionali del Sud	3.863.737	4.663.349
Laboratori Nazionali del Gran Sasso	6.698.902	4.687.963
CNAF	752.286	647.637
Presidenza e Amm.ne centrale	962.032	1.053.711
	26.399.893	27.784.313

Calcolo, mezzi di calcolo e GRID:

Riferimenti programmatici	Esercizio 2010	Esercizio 2009
Calcolo e mezzi di calcolo	1.420.054	1.373.286
Grid e linee Infnet	614.253	775.598
Struttura calcolo TIER 1	1.270.800	2.981.950
	3.305.107	5.130.834

Spese per la Ricerca:

Riferimenti programmatici	Esercizio 2010	Esercizio 2009
Gruppo I (Fisica delle particelle)	21.874.502	23.283.536
Gruppo II (Fisica astroparticellare)	14.390.958	13.738.643
Gruppo III (Fisica nucleare)	10.064.779	10.778.268
Gruppo IV (Fisica teorica)	2.395.302	2.552.078
Gruppo V (Ricerche tecnologiche)	4.484.045	5.271.068
	53.209.586	55.623.593
Attività con finanziamenti esterni	3.203.693	2.240.597
Fondo affari internazionali	858.770	850.173
Cofinanziamento legge n. 537/93 (Prin)	20.700	400.000
	57.292.749	59.114.363

Più in dettaglio, le spese per la ricerca, veicolate tramite le Commissioni Scientifiche Nazionali (CSN), sono state gestite presso le singole strutture territoriali come esposto nella seguente tabella.

XVI LEGISLATURA - DISEGNI DI LEGGE E RELAZIONI - DOCUMENTI

Strutture	Esercizio 2010						Esercizio 2009
	CSN 1	CSN 2	CSN 3	CSN 4	CSN 5	Totale	
PISA	2.874.358	882.681	-	225.136	263.293	4.245.468	4.885.800
ROMA Sapienza	2.678.978	793.793	84.823	116.856	125.523	3.799.973	5.029.420
L.N.F.	1.944.219	574.554	703.692	97.233	362.716	3.682.414	4.422.139
TORINO	1.452.133	402.005	1.225.772	195.158	183.572	3.458.640	3.514.385
NAPOLI	1.017.814	1.179.210	499.410	156.171	325.208	3.177.813	3.131.090
BOLOGNA	1.194.688	526.873	991.978	110.855	131.896	2.956.290	2.670.766
PADOVA	661.772	969.605	694.856	126.039	163.056	2.615.328	2.525.469
BARI	937.043	469.283	776.252	95.538	105.643	2.383.759	2.925.351
MILANO	857.382	358.579	645.888	125.850	260.848	2.248.547	2.568.474
GENOVA	1.133.759	593.664	388.398	58.569	71.587	2.245.977	2.370.802
L.N.G.S	0	1.825.183	134.532	43.953	81.818	2.085.486	1.875.746
ROMA TV	329.251	1.332.425	137.820	64.489	178.076	2.042.061	2.287.300
FIRENZE	1.091.257	419.377	140.397	152.712	169.820	1.973.563	2.307.001
PERUGIA	478.453	948.734	74.544	67.877	92.064	1.661.672	1.699.548
L.N.L.	271.894	378.922	726.578	-	244.052	1.621.446	1.413.333
TRIESTE	748.391	213.958	223.835	128.139	162.254	1.476.577	1.660.840
MI-BICOCCA	468.680	727.951	-	51.842	225.377	1.473.850	1.442.953
PAVIA	411.721	361.185	194.338	77.502	292.981	1.337.727	1.277.801
CATANIA	109.316	270.384	690.447	57.923	117.845	1.245.915	1.447.106
FERRARA	532.967	103.819	297.655	35.692	115.673	1.085.806	1.319.600
L.N.S.	-	213.903	600.679	35.836	174.062	1.024.480	1.201.219
Amm. Centrale	1.000.000	-	-	-	-	1.000.000	-
CNAF	811.000	174.766	-	-	-	985.766	62.000
LECCE	229.042	140.535	-	69.006	93.446	532.029	547.629
ROMA TRE	189.461	46.061	-	41.826	230.926	508.274	537.132
CAGLIARI	141.192	-	249.895	38.118	58.547	487.752	585.670
NAPOLI/SA	-	123.719	145.595	48.460	21.108	338.882	322.442
PADOVA/TN	-	161.854	66.720	49.198	55.066	332.838	374.324
TRIESTE/UD	169.857	119.194	-	-	8.825	297.876	324.652
ROMA 1/ISS	-	-	187.845	-	67.921	255.766	288.659
L.N.F./Cosenza	139.873	-	-	64.329	14.333	218.535	256.076
L.N.G.S/AQ	-	78.341	-	-	57.530	135.871	104.022
TORINO/AL	-	-	93.483	21.896	-	115.379	101.733
CATANIA/ME	-	400	43.654	-	28.979	73.033	53.887
PAVIA/BS	-	-	45.693	-	-	45.693	52.055
MI-BICOCCA/PR	-	-	-	39.099	-	39.099	37.168
Totale	21.874.501	14.390.958	10.064.779	2.356.203	4.484.045	53.209.585	55.586.425

Progetti strategici, speciali ed altre iniziative:

Riferimenti programmatici	Esercizio 2010	Esercizio 2009
BROADER APPROACH	3.315.219	1.285.782
NTA	1.483.115	1.945.983
SPARX-Fase 1	502.857	1.806.373
APE	438.561	237.613
SPARC	434.983	472.265
INFN-E	395.282	80.706
Grandi progetti	394.986	329.353
SPES	362.079	107.987
Diffusione cultura e innovazione	298.781	418.814
Centro Galileo Galilei	264.099	309.536
ELN	141.292	246.039
CNAO	80.385	333.382
Museo Teramo	51.348	16.784
Fett	51.100	-
Mostra "Astri e Particelle"	18.700	663.936
ITER	-	282.000
	8.232.787	8.536.553

Altre spese a gestione centrale:

Riferimenti programmatici	Esercizio 2010	Esercizio 2009
Partecipazione a Consorzi di ricerca	12.879.880	12.800.000
Personale finanziato da fondi esterni	11.310.039	11.408.858
Contributi e collaborazioni scientifiche	6.933.855	6.300.360
Sistema nazionale informatico	2.296.223	922.021
Oneri tributari e finanziari	819.943	724.562
Organi dell'Ente	990.136	671.062
Altri	2.639.624	1.866.605
	37.869.700	34.693.468

Considerando che gli esperimenti e gran parte dei progetti di ricerca, in genere, hanno durata pluriennale -- non solo nella fase di presa ed analisi dei dati, ma anche in quella di realizzazione degli apparati -- l'Istituto presenta regolarmente rilevanti Avanzi di Amministrazione; questi sono, appunto, generati dal fisiologico scostamento temporale fra le fasi di "stanziamento" e di "impegno"; in sintesi, le minori spese impegnate nell'esercizio 2010 rispetto agli stanziamenti definitivi -- attinenti alla sola gestione di competenza e non a quella dei residui -- sono di seguito riepilogate.

Riferimenti programmatici	Esercizio 2010	Esercizio 2009
Personale finanziato con fondi esterni	14.733.833	14.683.040
Ricerca	13.105.070	5.836.585
Personale	12.136.675	8.369.268
Progetti strategici e speciali	3.956.785	5.802.263
Attrezzature e servizi di base	2.608.566	1.895.844
Altre spese a gestione centrale	2.387.497	5.495.390
Funzionamento	893.027	908.274
	49.821.453	42.990.664

3.2.3. Principali risultati scientifici conseguiti nell'esercizio

I risultati scientifici più significativi ("highligh") conseguiti nell'ultimo anno del trascorso triennio riguardano molti settori di attività dell'Istituto. Si sintetizzano nel seguito, distinti per linee scientifiche, progetti e attività nei laboratori nazionali.

Fisica delle particelle

- Le prime analisi condotte dagli esperimenti che operano a LHC (CERN), a coronamento di una impresa ventennale: certamente il risultato più straordinario del 2010.
- Il risultato sui limiti alla massa del bosone di Higgs ottenuto da CDF al Tevatron.
- Il risultato ottenuto da MEG che indica la possibilità dell'esistenza del decadimento di un muone in un elettrone e un fotone, che sarebbe un segnale di fisica al di là del Modello Standard.
- L'osservazione di nuovi fenomeni ("jet quenching") nelle collisioni ioni-ioni ad LHC che indicano manifestazioni diverse della fisica adronica ad alte densità di materia ("quark-gluon plasma"), come nei primi istanti della vita dell'Universo.

Fisica astro-particellare

- BOREXINO, presso i Laboratori del Gran Sasso, ha misurato con precisione il flusso di neutrini provenienti dal centro della terra, aprendo una nuova tecnica sperimentale per studiare la composizione del nostro pianeta.
- OPERA, presso i Laboratori del Gran Sasso, ha presentato il primo evento al mondo corrispondente all'oscillazione di un neutrino mu in un neutrino tau.
- ICARUS, presso i Laboratori del Gran Sasso, ha rivelato le prime interazioni di neutrino con il dettaglio caratteristico di una camera a deriva in Argon Liquido.

- Nello spazio, Fermi ha pubblicato una misura del flusso di elettroni e positroni da pochi GeV di energia fino al TeV.
- Sono iniziati i lavori per la realizzazione del potenziamento dell' interferometro VIRGO a Cascina (Advanced Virgo), che prevede di raggiungere nel 2014 la sensibilità per la rivelazione delle onde gravitazionali da terra.

Fisica nucleare

- Prima evidenza dell'effetto di nuclei aloni negli isotopi ricchi di neutroni del Be basato sul confronto di misure realizzate ai LNS e al CERN ISOLDE.
- Risultati sulla molteplicità delle particelle cariche, sulle distribuzioni di impulso trasverso e sul rapporto di produzione protoni-antiprotoni per le collisione p-p alle energie nel centro di massa di 0.9, 2.36 e 7 TeV e sul flusso ellittico e la soppressione della produzione di particelle cariche ad alto impulso trasverso nelle collisioni centrali di nuclei di piombo all'energia di massa di 2.76 TeV nel sistema nucleone-nucleone ottenuti con il rivelatore ALICE.
- Prime misure di spettroscopia gamma con il rivelatore AGATA ai LNL accoppiato allo spettrometro PRISMA e ad altri rivelatori di particelle cariche.
- Misura di atomi kaonici di 4He a LNF, di rilievo perché risolvono un problema aperto dovuto a precedenti risultati discordanti; inoltre, essi confermano chiaramente le predizioni della teoria esistente.

Fisica teorica

- Intenso ed importante lavoro teorico in preparazione ai dati di LHC, in particolare algoritmi generali per calcoli NLO di jets di QCD a LHC.
- Studio teorico dei risultati di PAMELA e FERMI sui positroni sia dal punto di vista di eventuale rivelazione indiretta di materia oscura sia per quanto riguarda la caratterizzazione di incertezze astrofisiche.
- Studio di diversi scenari di inflazione cosmologica e dei loro possibili test dall'osservazione della radiazione di fondo cosmica del satellite Planck.
- Interpretazione di segnali di violazione di CP nei decadimenti del mesone B in termini di nuova fisica alla scala elettrodebole.

Ricerche tecnologiche e interdisciplinari

- XDXL, un esperimento per lo sviluppo di rivelatori al silicio di grande superficie (7x7 cm), ha ottenuto una risoluzione in energia che oggi rappresenta il migliore risultato a livello internazionale per rivelatori di queste dimensioni. Tali rivelatori presentano grande interesse anche nell'ambito delle attività legate ai futuri reattori per la produzione di energia nucleare.
- SOIPD ha realizzato un primo prototipo di rivelatore a pixel di silicio su substrato isolante in tecnologia CMOS. Tale rivelatore con pixel analogici e digitali è stato completamente caratterizzato. E' stato così possibile per la prima volta studiare l'effetto di "back gating" che ha finora rappresentato la principale limitazione nell'utilizzo di questi materiali come rivelatori di particelle.
- SALAF ha sviluppato un prototipo di nuove cavità RF acceleranti in banda X ad onda stazionaria a 11.424 GHz in rame e molibdeno. E' stato messo in evidenza un comportamento peggiore dal punto di vista della tensione di scarica per il molibdeno rispetto al rame, aprendo così una nuova strada per questo tipo di cavità verso la frontiera dei 100 MV/m. Alla luce di questi innovativi risultati anche il CERN ha deciso di seguire questa soluzione per le cavità di CLIC.
- L'esperimento PRIMA+ ha ottenuto prima immagine tomografica di un fantoccio, utilizzando il dispositivo di pCT.

Attività nei Laboratori nazionali

Ai Laboratori Nazionali di Frascati:

- Sono stati completati il Laboratorio LIFE (Laboratorio Interdisciplinare Fotoni Elettroni) e il montaggio del LASER di potenza "FLAME" (Frascati Laser for Acceleration and Multidisciplinary Experiment).
- Nell'ambito del progetto SparC, nel 2010 sono stati ottenuti rilevanti risultati essendo stato realizzato con successo il primo esperimento di "seeding" in Europa su FEL, e essendo stata verificata per la prima volta la fattibilità di uno schema basato su "seeding, e cascade" con generazione di armoniche. In tale configurazione è stato ottenuto un segnale coerente in terza armonica a circa 67 nm con un fascio di elettroni a circa 150 MeV. Questi risultati si aggiungono quelli ottenuti nel 2009 quando è stato raggiunto il regime di auto amplificazione coerente nel visibile, è stato osservato un significativo segnale di radiazione in terza armonica nel vicino UV, ed è stato osservato il regime di "velocity bunching" nella dinamica dei fasci di elettroni nel Linac.
- Sono state completate le linee di trasmissione della luce dal LASER alla camera d'interazione ed è stato messo in funzione il LASER limitandosi però, per il momento, a bassa potenza, un decimo di quella nominale. La sperimentazione è cominciata nel 2010 limitandosi ad esperimenti con la luce laser in gas rarefatti. Si sono fatte le prime accelerazioni di elettroni con la tecnica dell'auto iniezione delle onde di plasma.
- L'antenna gravitazionale "NAUTILUS" ha continuato l'osservazione del cosmo misurando il fondo di onde gravitazionali in collaborazione con le antenne gravitazionali negli altri laboratori nel mondo. L'antenna ha funzionato correttamente per 12 mesi.
- La Divisione Acceleratori e la Divisione Tecnica hanno attivamente partecipato al completamento del protosincrotrone del CNAO a Pavia e sono coinvolti nella fase di messa a punto e funzionamento dell'acceleratore.

Ai Laboratori Nazionali del Gran Sasso:

- Il progetto CNGS è iniziato nel 2006 ed è operativo con regolarità dal 2008; esso consiste di un fascio artificiale di neutrini, tutti di tipo muonico, prodotto dall'acceleratore di protoni SPS del CERN e indirizzato verso i LNGS attraverso la crosta terrestre per una distanza di 732 km.
- L'esperimento OPERA che utilizza il fascio CNGS ha continuato a raccogliere dati e ha registrato 4246 eventi da interazioni di neutrino che si aggiungono ai circa 3700 del 2009 e ai 1700 del 2008. Nel maggio del 2010 OPERA ha pubblicato la prima evidenza al mondo di rivelazione diretta dell'oscillazione $\nu_{\mu} \rightarrow \nu_{\tau}$ mostrando un evento in cui la particella τ prodotta nella interazione di corrente carica del ν_{τ} decade in un adrone carico e la cinematica dell'evento è compatibile con il decadimento $\tau \rightarrow \rho (\pi^{-} \pi^0) \nu_{\tau}$. L'evento scoperto è statisticamente in accordo con quanto era atteso nel campione di eventi finora analizzato, così come lo sono i 36 eventi con produzione di una particella dotata di "charm" finora identificati, che evidenziano l'alta efficienza dell'esperimento nella rivelazione di tracce a vita media corta e quindi la sua abilità nel centrare l'obiettivo di fornire l'evidenza sperimentale diretta dell'oscillazione di neutrini.
- L'altro esperimento dedicato al CNGS è ICARUS un innovativo apparato che consiste di circa 600 tonnellate di Argon liquefatto, alla temperatura di -186°C in grado di funzionare come uno straordinario rivelatore di particelle, permettendo una ricostruzione in 3D di qualunque interazione o spostamento di particelle cariche all'interno del suo volume. ICARUS, è entrato in funzione in maggio 2010 registrando spettacolari eventi di interazione di neutrini del fascio CNGS.
- L'estrema radiopurezza del rivelatore BOREXINO (un vero record mondiale) ha consentito nel corso del 2010 di pubblicare l'importante risultato della prima misura di neutrini provenienti dall'interno della Terra (geoneutrini) con un'alta significanza statistica. Il loro studio ci consentirà di capire l'origine del calore prodotto dal nostro pianeta, la sua composizione e la sua origine e i meccanismi di trasporto alla base dei fenomeni vulcanici e dei movimenti

tettonici. E' stata inoltre pubblicata una misura dei neutrini solari del 8B con una soglia di 3 Mev che si aggiunge alle precedenti misure del flusso di neutrino dal 7Be. E' quindi la prima volta che nello stesso esperimento si misura la probabilità di oscillazione dei neutrini sia nella regione dominata dall'effetto materia che nella zona di transizione verso le oscillazioni nel vuoto.

- L'esperimento GERDA nel corso del 2010 ha completato la costruzione del rivelatore con il riempimento dello schermo attivo dei muoni con acqua ultrapura ed è iniziato il run tecnico con germani non arricchiti che consente la valutazione delle sorgenti di fondo per la ricerca del doppio decadimento beta senza neutrini
- Nel corso del 2010 sono stati consegnati nel laboratorio ulteriori 4 tonnellate di piombo antico romano a bassa radioattività, proveniente da una nave affondata al largo della Sardegna, che sarà utilizzato per la schermatura dell'apparato CUORE.
- Sono stati pubblicati i risultati, indipendenti da modelli, ottenuti in due ulteriori cicli annuali da DAMA/LIBRA circa la presenza di particelle di Materia Oscura nell'alone galattico. Un nuovo miglioramento di tale apparato è in completamento al fine di abbassare ulteriormente la soglia energetica software dell'esperimento.
- Il rivelatore di XENON 100 litri è entrato in funzione ed ha raccolto per vari mesi dati, la cui analisi è in corso. Undici giorni di dati presi a fine 2009 sono stati analizzati e pubblicati dimostrando le straordinarie prestazioni del rivelatore dal punto di vista del fondo radioattivo.
- L'esperimento ERMES che studia radionuclidi cosmogenici e primordiali in matrici solide e fluide all'interno dei LNGS nel corso del 2010 ha proseguito le analisi e gli studi sui campioni di acqua prelevati nei vari siti del laboratorio sotterraneo allo scopo di indagare ulteriormente sulle variazioni anomale della concentrazione di attività di uranio in acqua, osservate nel corso del 2009 e associabili con i processi geodinamici dell'evento sismico aquilano.

Ai Laboratori Nazionali di Legnaro:

- È iniziata la sperimentazione con il nuovo rivelatore gamma ad alta risoluzione, il cosiddetto Dimostratore di AGATA. Questo rivelatore, realizzato da un consorzio di numerosi laboratori europei e con capacità di "tracking" di raggi gamma, ha caratteristiche di efficienza, localizzazione dell'interazione e capacità risolutiva di gran lunga superiori a quelle degli apparati di precedente generazione.
- È stata completata la messa a punto dello spettrometro a tempo di volo "RFD". L'apparato, atto alla selezione degli ioni prodotti in reazioni di fusione-evaporazione, è stato sviluppato e finanziato dall'Istituto di Fisica Nucleare di Cracovia in collaborazione con i LNL. Le misure effettuate hanno avuto come obiettivo lo studio della vita media degli stati eccitati di nuclei speculari prossimi alla "drip line" di protone.
- Nell'ambito del progetto Fazio sono stati condotti con successo i test dei primi prototipi di rivelatori al silicio "neutron doped" in grado di fornire una discriminazione in massa degli ioni sulla base della forma dei segnali. Tale progetto, parte della "preparatory phase" di Spiral2, ha come obiettivo studi di termodinamica nucleare in reazioni con fasci esotici.
- Per il progetto SPES sono state definite le caratteristiche del Ciclotrone ed ne è stata completata la procedura di acquisto. È in corso la procedura per la realizzazione dell'edificio che dovrà contenere la macchina, mentre è stato installato il Front-End della facility ISOL completo di bersaglio, sorgente a ionizzazione superficiale, estrattore e prima parte di trasferimento del fascio a 30 keV.
- Nell'ambito della fisica degli acceleratori si è completata l'installazione della nuova sorgente ECR dell'iniettore PIAVE. Tale apparato, attualmente operativo, permette di incrementare l'intensità dei fasci del complesso Piave-Alpi di almeno un ordine di grandezza rispetto alla precedente sorgente.
- Si è proceduto con l'incremento in potenza delle cavità di basso beta di Alpi e si sono aggiunte quattro ulteriori cavità acceleranti al sistema.

- Nell'ambito del progetto IFMIF, il cui accordo è stato recentemente approvato dall'INFN, è stato realizzato il prototipo del RFQ del progetto IFMIF ed è stata completata la lavorazione al CERN dei sei moduli del RFQ del progetto alta intensità per la realizzazione di una sorgente di irraggiamento di neutroni unica in Italia.
- È stato definitivamente approvato il programma NBTF, che prevede la realizzazione di un complesso accelerante per lo studio e l'ottimizzazione di un fascio di deutoni da iniettare nel reattore del progetto internazionale ITER per la fusione. Il complesso vede come attore principale il consorzio RFX, cui partecipa l'INFN e che si avvale delle competenze presenti nel laboratorio.

Ai Laboratori Nazionali del Sud:

- I due acceleratori, operativi ormai da diversi anni, rappresentano le infrastrutture intorno alle quali si svolge gran parte delle attività sperimentali nel campo della fisica nucleare di base e negli ambiti applicativi e multidisciplinari collegati; in particolare:
 - ✓ l'acceleratore Tandem SMP13 è in grado di produrre fasci di ioni ad energie che vanno dai pochi MeV fino ad alcune centinaia di MeV, con le caratteristiche di elevata risoluzione energetica e affidabile stabilità che sono tipiche degli acceleratori elettrostatici;
 - ✓ il Ciclotrone Superconduttore è uno dei pochissimi acceleratori europei oggi in grado di fornire fasci ionici ad energie di diverse decine di MeV/nucleone, le cosiddette energie di Fermi che coprono una regione energetica di particolare interesse per quanto riguarda il comportamento della materia nucleare;
 - ✓ insieme alla gran varietà di fasci di elementi presenti in natura (fasci stabili) le due macchine possono anche produrre fasci di elementi radioattivi, altamente instabili e quindi non presenti in natura; nel corso del triennio 2008-2010 i due acceleratori hanno fornito fasci all'utenza per un totale di circa 15.150 ore, di cui 7.450 ore di fasci accelerati dal Ciclotrone e 7.700 ore di fascio accelerato dal Tandem. I fasci sono stati consegnati agli utenti per esperimenti di fisica nucleare fondamentale ed applicata (beni culturali, fisica dei materiali, radiobiologia, ecc.), secondo le indicazioni del Comitato Scientifico dei LNS, e ad enti esterni in base a convenzioni e contratti di ricerca stipulati con tale enti;
 - ✓ di grande impatto sociale è l'utilizzo del fascio di protoni del CS per la terapia del melanoma oculare (progetto CATANA) nell'ambito della Convenzione stipulata tra l'INFN e l'Azienda Policlinico dell'Università di Catania. Oggi il sistema è ampiamente collaudato ed è funzionante a regime, permettendo ai LNS di rappresentare il primo, e a tutt'oggi unico, centro italiano nel quale i fasci ionici vengono utilizzati a scopi terapeutici. Nello scorso triennio sono stati sottoposti alla terapia 70 pazienti, portando il numero totale di casi trattati dall'inizio dell'attività intorno a 211.

Al CNAF:

- Il 2010 ha rappresentato il primo lungo periodo di funzionamento a regime degli impianti completati nel corso dell'anno precedente. I lavori infrastrutturali hanno portato la potenza elettrica gestibile in sala a 5 MWatt e la potenza frigorifera a 2 MWatt, con una capacità di generazione continua di 4.8 MWatt. L'esperienza acquisita nel 2010 ha confermato che è stato raggiunto l'obiettivo chiave del progetto, ovvero la completa ridondanza di tutte le componenti dell'infrastruttura, al fine di garantire la massima affidabilità e disponibilità dei servizi, anche in caso di guasti. Anche il sistema completo di supervisione e controllo ha funzionato come previsto permettendo la gestione automatica dell'impianto.
- Il CNAF ha continuato ad essere il punto di riferimento per l'operatività dell'infrastruttura Grid di produzione dell'INFN, Italiana (IGI) ed Europea all'interno dei progetti EGEE III e WLCG. Per questi il CNAF ha continuato a supportare il Regional Operation Centre della Federazione Italiana che è anche uno dei Grid Operation Centre che operano l'infrastruttura europea di EGEE III e di LCG. Nel corso del 2010 è stato ulteriormente consolidato il sistema di raccolta e visualizzazione dei dati di accounting per computing e storage forniti dai siti italiani per la WLCG.

- Nel 2010 il CNAF/R&S ha continuato la sua attività nel settore del calcolo distribuito e la sua partecipazione a progetti nazionali, europei e internazionali di Grid (INFN-GRID, EGEE-III, ETICS II OGF EU, WLCG...). In particolare sono stati avviati due nuovi progetti europei (EMI e EGI/Inspire) con l'obiettivo rispettivamente di garantire la manutenibilità, l'interoperabilità e lo sviluppo del middleware utilizzato in Europa e di curare gli aspetti operativi dell'infrastruttura GRID europea ora funzionante a pieno regime per gli esperimenti al LHC.

Calcolo e reti

Per sopperire alle necessità di calcolo della fisica teorica in varie linee di ricerca, che riguardano interazioni fondamentali, astrofisica teorica, meccanica statistica, fluidodinamica turbolenta, sorgenti di onde gravitazionali, ecc., e che richiedono oggi la disponibilità di risorse di calcolo dell'ordine di alcuni Teraflops, è stato realizzato nel 2010 un nuovo cluster per il calcolo parallelo, basato sull'impiego di processori commodity interconnessi attraverso una rete di comunicazione a bassa latenza (Infiniband).

Progetti strategici

- INFN-MED: nel 2010 le realizzazioni di maggiore importanza sono state il Technical Design Report della sorgente di ioni MISHA e l'avvio della procedura di trasferimento tecnologico dello strumento eco-scintigrafico ECORAD.
- INFN-E: per quanto riguarda la Fisica del reattore, in particolare il contributo dell'INFN a ITER, nel 2010 è stato completato il progetto della sorgente di ioni negativi che dovrà essere montata ai LNL e lo studio della dinamica del fascio di ioni; nell'ambito del contributo a IFMIF, nel 2010 sono state realizzate due cavità di test in rame ed è stato messo a punto il loro piano di produzione. I campi elettrici sono stati testati per la conformità con le specifiche di progetto su un prototipo di alluminio a dimensioni reali.
- INFN-NTA:
 - ✓ Sono continuati gli studi sui Damping Ring, che i relativi test su DAFNE hanno portato ad una esperienza riconosciuta in tutto il mondo.
 - ✓ I magneti dipolari superconduttivi curvi, ritenuti improponibili fino al progetto e sperimentazione lanciato in NTA, sono ora una soluzione di riferimento: il prototipo messo a punto da DISCORAP (con la collaborazione di Ansaldo) nel 2011 sarà sottoposto a test risolutivi per poter proporre la loro realizzazione su scala industriale.
 - ✓ Nel 2010, presso i LNF, sono state ottenute le prime accelerazioni mediante interazione laser-plasma. L'attività del complesso Flame (laser di alta potenza) – SPARC (iniettore a RF di alta brillantezza) entrerà nei prossimi tre anni nella piena fase sperimentale. L'utilizzazione di questa strumentazione integrata, iniettore RF-laser (di assoluto interesse internazionale), consentirà di produrre altissimi gradienti di accelerazione, e ci si attende che possa aprire la strada ad una nuova era nell'accelerazione di particelle elementari.
 - ✓ Lo sviluppo del progetto SuperB sta procedendo speditamente, a conferma del fatto che il progetto SuperB rappresenta un'attività di importanza strategica per l'INFN e per la sua collocazione in campo internazionale.

Progetti speciali

- APE: è stato finalizzato lo sviluppo della nuova generazione di apeNET denominata apeNET+; l'INFN si propone di realizzare, una piattaforma parallela scalabile al PetaFlops, basata su meccanica commerciale e processori commodities Intel, accelerata attraverso GPU (Graphic Processing Unit) di ultima generazione ed interconnessa dal network apeNET+.
- SPARC/SPARX: nel 2010 sono stati ottenuti rilevanti risultati avendo realizzato con successo il primo esperimento di "seeding" in europa su FEL, e essendo stata verificata per la prima volta la fattibilità di uno schema basato su "seeding, e cascade" con generazione di armoniche. In tale configurazione è stato ottenuto un segnale coerente in terza armonica a circa 67 nm con un fascio di elettroni a circa 150 MeV. Questi risultati si aggiungono quelli ottenuti nel 2009

quando è stato raggiunto il regime di auto amplificazione coerente nel visibile, è stato osservato un significativo segnale di radiazione in terza armonica nel vicino UV, ed è stato osservato il regime di "velocity bunching" nella dinamica dei fasci di elettroni nel Linac.

- **SPES:**

- ✓ è stata completata la gara e firmato il contratto per l'acquisizione del ciclotrone.
- ✓ è entrato in funzione, presso i Laboratori Nazionali di Legnaro, il sistema di Front-End ISOL e si sono iniziati i test di caratterizzazione del sistema bersaglio-sorgente.
- ✓ si sono sviluppate le tecniche di produzione dei carburi e in particolare del carburo di Uranio.
- ✓ è stata progettata la linea di trasferimento e selezione ad alta risoluzione dei fasci instabili.
- ✓ è stato organizzato un secondo workshop, a carattere internazionale (LNL, 15-19 Novembre 2010) sulla fisica con i fasci di SPES.

- **GRID:**

- ✓ è stata creata la nuova organizzazione legale EGI.eu (European Grid Initiative) di cui sono stakeholders tutte le NGI (National Grid Infrastructures) europee.
- ✓ si è concluso con successo il progetto EGEE III (36 MEuro) dove l'Italia è stato il partner maggiore dopo il CERN, che ha continuato il processo di consolidamento ed espansione dell'e-infrastruttura di produzione europea fino ad includere più di 300 centri di calcolo con più di 120.000 processori e 50 Petabyte di storage.
- ✓ le National Grid Initiatives hanno dato il via a maggio 2010 al nuovo progetto Europeo EGI InSPIRE (32 MEuro), coordinato da EGI.eu, che continuerà a sostenere l'evoluzione della grid europea nei prossimi anni.
- ✓ è stata consolidata l'infrastruttura GRID dell'INFN (Tier1, Tier2, Tier3) sia per garantire il calcolo a LHC (WLCG- World-wide LHC Computing GRID) che l'analisi dei dati degli esperimenti in corso come Babar a SLAC, CDF al Fermilab. Nel 2010 sono iniziate le attività di analisi dei dati raccolti dagli esperimenti a LHC che hanno dimostrato la grande stabilità, robustezza e le notevoli prestazioni dell'infrastruttura grid di WLCG basata su EGI e IGI.

- **SuperB-TDR:**

- ✓ è iniziata l'attività per la preparazione del Technical Design Report (TDR).
- ✓ è stato costituito un Project OFFICE con l'incarico di preparare il TDR.
- ✓ sono stati preparati i documenti intermedi su fisica, rivelatore ed acceleratore prima della pubblicazione del TDR.
- ✓ sono stati firmati Memorandum di intesa con il Canada, la Francia, la Russia e gli Stati Uniti, con l'impegno di partecipare congiuntamente alla attività di R&D per il completamento del TDR.

- **ELN:** è da segnalare l'attività di disseminazione e diffusione della cultura scientifica attraverso l'utilizzo di un rivelatore MRPC (Multigap Resistive Plate Chamber) - sviluppato nell'ambito dell'esperimento ALICE - con il quale è stata ottenuta una risoluzione temporale di soli 20 ps: un record mondiale.

Progetti europei

E' stato recentemente approvato il progetto AIDA per R&D sui rivelatori per le nuove macchine acceleratrici, in particolare per il previsto upgrade in luminosità di LHC.

Progetti congiunti con altri Enti

- **Laboratorio LABEC di Sesto Fiorentino (Firenze):** nell'ultimo anno, uno sviluppo molto importante ha riguardato l'uso dell'AMS (Accelerator Mass Spectrometry) in problemi ambientali, in particolare la misura della concentrazione di ^{14}C nel particolato atmosferico. Di recente all'interno del LABEC si sono sviluppate anche strumentazioni portatili altamente competitive per la diagnostica dei Beni Culturali, per venire incontro all'esigenza che spesso si presenta di analizzare opere inamovibili, ad esempio gli affreschi.

- Centro Nazionale di Adroterapia Oncologica (CNAO): con l'inizio del 2010 è stata avviata la fase di accumulazione ed accelerazione dei fasci nel sincrotrone ed a seguire la loro estrazione e trasporto su almeno una delle tre linee di trasporto che permettono di guidare le particelle nelle sale di trattamento dove i pazienti attenderanno per essere irraggiati. Nell'ottobre del 2010 un primo fascio di protoni è stato accelerato fino all'energia minima di estrazione, 60 MeV, e successivamente fino a quella massima di progetto, 250 MeV. A seguire, i fasci sono stati estratti dal sincrotrone e il 26 ottobre il primo fascio di H+ veniva trasportato e misurato nella prima delle tre sale di trattamento.
- Galileo Galilei Institute for Theoretical Physics (GGI): è continuata l'attività di organizzazione di workshop avanzati di fisica teorica (tipicamente tre ogni anno) soprattutto nel settore della fisica delle particelle.
- Centro Enrico Fermi per il progetto EEE (Extreme Energy Events): è in corso con il coinvolgimento di cento Scuole l'estensione della ricerca di coincidenze, attese e non, di grandi sciami cosmici non solo tra questi siti, ma anche tra loro e siti lontani, in sinergia con analoghe stazioni installate in Cina, Russia, USA e Australia.
- Fondazione Ettore Majorana e Centro di Cultura Scientifica (FEMCCS) di Erice: è proseguita, tra le numerose iniziative scientifiche, l'intensa attività delle 123 scuole post-universitarie avanzate, la più antica delle quali è quella di Fisica Subnucleare.
- Fondazione Bruno Kessler (FBK): un esempio significativo dei risultati della collaborazione con l'INFN, sono i fotomoltiplicatori di silicio (SiPm); questi interessantissimi sensori stanno conoscendo, a solo tre anni dall'inizio dello sviluppo, un successo internazionale. L'avvio di uno spin-off da cui l'INFN trarrà proventi sotto forma di royalty ha avuto luogo nel corso del 2010.
- Consortium GARR: anche nel 2010 i servizi relativi ad una efficiente connessione telematica tra le proprie sedi (laboratori e sezioni) e da e verso i laboratori internazionali, fra cui il CERN, sono stati assicurati dal Consortium GARR di cui l'INFN è socio fondatore.

Esercizio: 2010		CAPITOLO		GESTIONE RESIDUI		Da Pagare
Struttura: INFN	Descrizione	Impegnato	Pagato	Variazione		
Dal 01-GEN-2010 al 31-DIC-2010		I.N.F.N. - ISTITUTO NAZIONALE DI FISICA NUCLEARE				Data Stampa 31-MAR-2011
RENDICONTO MENSILE (Riepilogo residui per capitolo)						
Capitolo	Descrizione	Impegnato	Pagato	Variazione	Da Pagare	
Anno 2001	Uscita					
U103_130110	MATERIALE DI CONSUMO	6.737,22	0,00	0,00	6.737,22	
U103_140110	STUDI, CONSULENZE E INDAGINI	21.694,85	0,00	-14.035,65	7.659,20	
U212_520910	ALTRE IMMOBILIZZAZIONI TECNICHE -COSTRUZIONE APPARATI-	17.226.982,79	1.101.080,88	-16.125.881,91	0,00	
Totale Anno 2001	:	17.255.394,86	1.101.080,88	-16.139.917,56	14.396,42	
Anno 2002	Uscita					
U103_130110	MATERIALE DI CONSUMO	14.456,02	0,00	0,00	14.456,02	
U103_141510	MANUTENZIONE ORDINARIA E RIPARAZIONI DI IMMOBILI	11.529,60	0,00	-11.529,60	0,00	
U103_149920	ALTRE SPESE PER SERVIZI SPESE DI CALCOLO RICERCA	61.971,57	0,00	0,00	61.971,57	
U104_210320	BORSE DI STUDIO ENTI ESTERNI	14.400,00	0,00	0,00	14.400,00	
U104_210410	STUDI, CONSULENZE E INDAGINI PER ATTIVITÀ DI RICERCA	8.573,85	0,00	-8.573,85	0,00	
U212_520110	IMPIANTI ATTREZZATURE MACCHINARI	6.448,12	0,00	-1.780,12	4.668,00	
U212_520910	ALTRE IMMOBILIZZAZIONI TECNICHE -COSTRUZIONE APPARATI-	1.639.248,54	7.134,00	0,00	1.632.114,54	
Totale Anno 2002	:	1.756.627,70	7.134,00	-21.883,57	1.727.610,13	
Anno 2003	Uscita					
U103_130110	MATERIALE DI CONSUMO	53.471,73	31.800,00	-75,86	21.595,87	
U103_140110	STUDI, CONSULENZE E INDAGINI	7.756,92	0,00	0,00	7.756,92	
U103_140220	COLLABORAZIONI, COORDINATE E CONTINUATIVE FONDI I.N.F.N.	210.518,06	136.480,54	0,00	74.037,52	
U103_141510	MANUTENZIONE ORDINARIA E RIPARAZIONI DI IMMOBILI	156,60	0,00	-156,60	0,00	
U104_210110	DOTTORATO DI RICERCA	58.023,62	0,00	0,00	58.023,62	
U104_210230	CONTRIBUTO ALLE UNIVERSITÀ PER ASSEGNI DI RICERCA	31.084,38	0,00	0,00	31.084,38	
U104_210320	BORSE DI STUDIO ENTI ESTERNI	24.458,44	0,00	0,00	24.458,44	
U105_221410	TRASFERIMENTI CORRENTI A ALTRI ENTI DI RICERCA	236.853,79	175.000,00	-45.489,27	16.364,52	
U211_510310	ACQUISIZIONE DI FABBRICATI NON RESIDENZIALI	3.598.452,46	161.552,55	0,00	3.436.899,91	
U211_510410	MATERIALE BIBLIOGRAFICO	11.827,18	0,00	-11.827,18	0,00	

XVI LEGISLATURA - DISEGNI DI LEGGE E RELAZIONI - DOCUMENTI

Esercizio: 2010		RENDICONTO MENSILE (Riepilogo residui per capitolo)				Data Stampa 31-MAR-2011
Struttura: INFN		I.N.F.N. - ISTITUTO NAZIONALE DI FISICA NUCLEARE				
Dal 01-GEN-2010 al 31-DIC-2010						
Capitolo	Descrizione	CAPITOLO				Da Pagare
		Impegnato	Pagato	Variazione		
U212_520110	IMPIANTI ATTREZZATURE MACCHINARI	684.767,10	34.953,03	-9.351,46	640.462,61	
U212_520910	ALTRE IMMOBILIZZAZIONI TECNICHE -COSTRUZIONE APPARATI-	14.696.454,30	2.665.280,81	-18.204,25	12.012.969,24	
U423_899950	PARTITE IN CONTO SOSPESI	29.790,28	0,00	0,00	29.790,28	
Totale Anno 2003 :		19.643.614,68	3.205.066,93	-85.104,62	16.353.443,31	
Anno 2004						
	Uscita					
U102_121210	FORMAZIONE DEL PERSONALE	4.000,00	0,00	-4.000,00	0,00	
U102_121310	BUONI PASTO E MENSA	168,89	0,00	0,00	168,89	
U102_121410	TRATTAMENTO MISSIONI NAZIONALI	157,24	157,24	0,00	0,00	
U103_130110	MATERIALE DI CONSUMO	46.422,03	2.849,21	-21.991,42	21.581,40	
U103_140110	STUDI, CONSULENZE E INDAGINI	29.173,02	0,00	-14.107,63	15.065,39	
U103_140220	COLLABORAZIONI, COORDINATE E CONTINUATIVE FONDI I.N.F.N.	6.306,94	0,00	0,00	6.306,94	
U103_140910	ASSISTENZA INFORMATICA E MANUTENZIONE SOFTWARE UFFICI	176.007,60	0,00	-176.007,60	0,00	
U103_141510	MANUTENZIONE ORDINARIA E RIPARAZIONI DI IMMOBILI	2.741,33	2.741,28	-0,05	0,00	
U103_142010	LOCAZIONI	7.542,00	7.542,00	0,00	0,00	
U104_210110	DOTTORATO DI RICERCA	619.763,19	5.518,85	0,00	614.244,34	
U104_210230	CONTRIBUTO ALLE UNIVERSITÀ PER ASSEGNI DI RICERCA	478.341,68	0,00	0,00	478.341,68	
U104_210810	BORSE DI STUDIO DELL'ISTITUTO	78,56	0,00	-78,56	0,00	
U105_221810	CONTRIBUTO UNIVERSITÀ PER CONVENZIONI	2.000.000,00	0,00	0,00	2.000.000,00	
U211_510310	ACQUISIZIONE DI FABBRICATI NON RESIDENZIALI	373.914,36	11.383,20	0,00	362.531,16	
U211_510410	MATERIALE BIBLIOGRAFICO	4.384,29	0,00	-4.384,29	0,00	
U212_520110	IMPIANTI ATTREZZATURE MACCHINARI	938.938,63	770.613,74	-66.903,42	101.421,47	
U212_520910	ALTRE IMMOBILIZZAZIONI TECNICHE -COSTRUZIONE APPARATI-	1.687.811,29	1.304.730,95	-1.614,23	381.466,11	
U217_550110	INDENNITÀ DI ANZIANITÀ E SIMILARI AL PERSONALE CESSATO DAL SERVIZIO	9.648.384,26	5.782.514,23	0,00	3.865.870,03	
U423_810110	RITENUTE ERARIALI	26.103,30	26.103,30	0,00	0,00	

XVI LEGISLATURA - DISEGNI DI LEGGE E RELAZIONI - DOCUMENTI

Esercizio: 2010		Data Stampa 31-MAR-2011			
Struttura: INFN		I.N.F.N. - ISTITUTO NAZIONALE DI FISICA NUCLEARE			
Dal 01-GEN-2010 al 31-DIC-2010		CAPITOLO			
Capitolo	Descrizione	Impegnato	Pagato	Variazione	Da Pagare
U423_899950	PARTITE IN CONTO SOSPESI	6.842,03	0,00	0,00	6.842,03
Totale Anno 2004	:	16.057.080,64	7.914.154,00	-289.087,20	7.853.839,44
Anno 2005	Uscita				
U102_121210	FORMAZIONE DEL PERSONALE	4.346,81	0,00	-2.430,00	1.916,81
U102_121410	TRATTAMENTO MISSIONI NAZIONALI	1.766,81	70,50	0,00	1.696,31
U102_121420	TRATTAMENTO MISSIONI ESTERE	1.811,18	159,80	-918,14	733,24
U102_129910	ACCERTAMENTI SANITARI	155,17	155,17	0,00	0,00
U103_130110	MATERIALE DI CONSUMO	167.573,19	59.253,78	-74.143,60	34.175,81
U103_140110	STUDI, CONSULENZE E INDAGINI	9.360,16	4.239,70	-2.000,01	3.120,45
U103_141010	SPESE PER LITI, ARBITRAGGI, RISARCIMENTI ED ACCESSORI	24.601,00	0,00	0,00	24.601,00
U103_141350	COMBUSTIBILE RISCALDAMENTO E IMPIANTI	31.381,20	7.358,40	0,00	24.022,80
U103_141510	MANUTENZIONE ORDINARIA E RIPARAZIONI DI IMMOBILI	48.389,08	0,00	-24.000,00	24.389,08
U103_142010	LOCAZIONI	3.600,00	3.600,00	0,00	0,00
U104_210110	DOTTORATO DI RICERCA	650.137,58	111.128,39	0,00	539.009,19
U104_210230	CONTRIBUTO ALLE UNIVERSITÀ PER ASSEGNI DI RICERCA	822.601,09	0,00	0,00	822.601,09
U104_210310	BORSE DI STUDIO DELL'ISTITUTO	8.273,48	0,00	0,00	8.273,48
U104_210320	BORSE DI STUDIO ENTI ESTERNI	23.145,22	0,00	0,00	23.145,22
U104_210510	ORGANIZZAZIONE MANIFESTAZIONI E CONVEGNI	321,00	0,00	-170,00	151,00
U105_221410	TRASFERIMENTI CORRENTI A ALTRI ENTI DI RICERCA	217.911,42	0,00	-67.911,42	150.000,00
U211_510310	ACQUISIZIONE DI FABBRICATI NON RESIDENZIALI	60.802,32	56.958,21	0,00	3.844,11
U211_510410	MATERIALE BIBLIOGRAFICO	3.809,64	0,00	-3.809,64	0,00
U212_520110	IMPIANTI ATTREZZATURE MACCHINARI	50.414,70	21.349,00	-29.065,70	0,00
U212_520910	ALTRE IMMOBILIZZAZIONI TECNICHE - COSTRUZIONE APPARATI-	426.404,27	32.900,80	-373.220,94	20.282,53
U217_550110	INDENNITÀ DI ANZIANITÀ E SIMILARI AL PERSONALE CESSATO DAL SERVIZIO	4.182.860,09	0,00	0,00	4.182.860,09

XVI LEGISLATURA - DISEGNI DI LEGGE E RELAZIONI - DOCUMENTI

Esercizio:	2010	RENDICONTO MENSILE (Riepilogo residui per capitolo)		CAPITOLO		GESTIONE RESIDUI		Data Stampa 31-MAR-2011
				Impegnato	Pagato	Variazione	Da Pagare	
Struttura:	INFN	I.N.F.N. - ISTITUTO NAZIONALE DI FISICA NUCLEARE						
Dal 01-GEN-2010	al 31-DIC-2010							
Capitolo	Descrizione	Impegnato	Pagato	Variazione	Da Pagare			
U423_599950	PARTITE IN CONTO SOSPESI	87.399,99	5.023,02	0,00	82.376,97			
Totale Anno 2005	:	6.827.065,40	302.196,77	-577.669,45	5.947.199,18			
Anno 2006	Uscita							
U102_120310	COMPETENZE PERSONALE TEMPO DETERMINATO	26.400,00	0,00	0,00	26.400,00			
U102_121210	FORMAZIONE DEL PERSONALE	1.800,00	630,00	-1.170,00	0,00			
U102_121410	TRATTAMENTO MISSIONI NAZIONALI	4.066,53	2.032,14	-953,64	1.080,75			
U102_121420	TRATTAMENTO MISSIONI ESTERE	10.999,27	6.370,83	-2.397,09	2.231,35			
U102_121430	SPESE SOGGIORNO OSPITI RICERCATORI	27,78	27,78	0,00	0,00			
U102_129910	ACCERTAMENTI SANITARI	3.016,63	2.759,00	-257,63	0,00			
U103_130110	MATERIALE DI CONSUMO	326.223,69	54.559,86	-199.199,74	72.464,09			
U103_130310	PUBBLICAZIONI, GIORNALI E RIVISTE GENERICHE	825,00	0,00	-825,00	0,00			
U103_130320	PUBBLICAZIONI E RIVISTE SCIENTIFICHE	482,66	0,00	-482,66	0,00			
U103_140110	STUDI, CONSULENZE E INDAGINI	9.503,59	4.060,40	-5.443,19	0,00			
U103_140610	SPESE POSTALI	11.410,90	4.240,20	-5.735,06	1.435,64			
U103_140910	ASSISTENZA INFORMATICA E MANUTENZIONE SOFTWARE UFFICI	9.461,02	962,28	-1.557,53	6.941,21			
U103_141510	MANUTENZIONE ORDINARIA E RIPARAZIONI DI IMMOBILI	13.012,48	0,00	-10.816,48	2.196,00			
U103_141930	SERVIZI TRASPORTI E FACCHINAGGIO	5.884,59	668,27	-5.216,32	0,00			
U103_142010	LOCAZIONI	8.766,50	3.490,82	-5.275,68	0,00			
U103_142110	NOLEGGI E SPESE ACCESSORIE PER UFFICI	485,24	0,00	-485,24	0,00			
U103_142610	SPESE PER BREVETTI	3.900,00	157,10	-900,00	2.842,90			
U104_210230	CONTRIBUTO ALLE UNIVERSITÀ PER ASSEGNI DI RICERCA	89.113,07	19.000,00	-7.708,65	70.113,07			
U104_210310	BORSE DI STUDIO DELL'ISTITUTO	7.708,65	0,00	-7.708,65	0,00			
U104_210320	BORSE DI STUDIO ENTI ESTERNI	3.946,00	0,00	0,00	3.946,00			
U104_210420	SEMINARI	607,80	0,00	-607,80	0,00			

XVI LEGISLATURA - DISEGNI DI LEGGE E RELAZIONI - DOCUMENTI

Esercizio: 2010
Struttura: INFN
Dal 01-GEN-2010 al 31-DIC-2010

RENDICONTO MENSILE (Riepilogo residui per capitolo)
I.N.F.N. - ISTITUTO NAZIONALE DI FISICA NUCLEARE

Data Stampa 31-MAR-2011

Capitolo	Descrizione	CAPITOLO		GESTIONE RESIDUI		Variazione	Da Pagare
		Impegnato	Pagato	Pagato			
U104_210510	ORGANIZZAZIONE MANIFESTAZIONI E CONVEGNI	12.345,57	0,00	0,00	-291,87	12.053,70	
U105_221410	TRASFERIMENTI CORRENTI A ALTRI ENTI DI RICERCA	399.793,82	0,00	0,00	-174.793,82	225.000,00	
U211_510310	ACQUISIZIONE DI FABBRICATI NON RESIDENZIALI	52.021,00	9.476,57	9.476,57	0,00	42.544,43	
U211_510410	MATERIALE BIBLIOGRAFICO	7.163,53	3.200,23	3.200,23	-3.963,30	0,00	
U212_520110	IMPIANTI ATTREZZATURE MACCHINARI	460.385,14	156.997,80	156.997,80	-29.013,89	274.373,45	
U212_520130	MOBILI E MACCHINE UFFICIO	2.264,40	0,00	0,00	-716,40	1.548,00	
U212_520140	ACQUISTI E INSTALLAZIONE EDILIZIA MOBILE	13.840,30	8.277,30	8.277,30	-5.477,02	85,98	
U212_520910	ALTRE IMMOBILIZZAZIONI TECNICHE -COSTRUZIONE APPARATI-	1.375.168,72	948.947,45	948.947,45	-34.323,74	391.897,53	
U217_550110	INDENNITÀ DI ANZIANITÀ E SIMILARI AL PERSONALE CESSATO DAL SERVIZIO	1.635.000,00	0,00	0,00	0,00	1.635.000,00	
U423_810110	RITENUTE ERARIALI	1.187,42	142,37	142,37	0,00	1.045,05	
U423_899820	ALTRE PARTITE DI GIRO POLIZZA INA PREVIDENZIALE	11.234,34	0,00	0,00	0,00	11.234,34	
U423_899950	PARTITE IN CONTO SOSPESI	234,00	0,00	0,00	0,00	234,00	
Totale Anno 2006		4.508.279,64	1.226.000,40	1.226.000,40	-497.611,75	2.784.667,49	
Anno 2007	Uscita						
U102_120710	CONTRIBUTI OBBLIGATORI PER IL PERSONALE A TEMPO INDETERMINATO	306.723,26	0,00	0,00	0,00	306.723,26	
U102_121210	FORMAZIONE DEL PERSONALE	26.180,40	5.254,00	5.254,00	-1.210,00	19.716,40	
U102_121310	BUONI PASTO E MENSA	2.501,69	0,00	0,00	-918,83	1.582,86	
U102_121410	TRATTAMENTO MISSIONI NAZIONALI	17.386,98	2.444,27	2.444,27	-6.962,99	7.979,72	
U102_121420	TRATTAMENTO MISSIONI ESTERE	26.571,70	11.552,49	11.552,49	-3.754,79	11.264,42	
U102_121430	SPESE SOGGIORNO OSPITI RICERCATORI	14.968,16	5.000,00	5.000,00	-901,92	9.066,24	
U102_121450	MISSIONI FORMAZIONE	1.500,00	0,00	0,00	0,00	1.500,00	
U102_121660	ATTIVITÀ SOCIALI, CULTURALI, RICREATIVE	289,83	0,00	0,00	-289,83	0,00	
U102_129910	ACCERTAMENTI SANITARI	4.343,53	204,83	204,83	-4.138,70	0,00	
U103_130110	MATERIALE DI CONSUMO	43.177,75	16.734,77	16.734,77	-8.917,05	17.525,93	

XVI LEGISLATURA - DISEGNI DI LEGGE E RELAZIONI - DOCUMENTI

RENDICONTO MENSILE (Riepilogo residui per capitolo)

Esercizio: 2010

Struttura: INFN

Dal 01-GEN-2010 al 31-DIC-2010

I.N.F.N. - ISTITUTO NAZIONALE DI FISICA NUCLEARE

Data Stampa 31-MAR-2011

Capitolo	Descrizione	CAPITOLO		GESTIONE RESIDUI		Variazione	Da Pagare
		Impegnato	Pagato	Impegnato	Pagato		
U103_130120	MATERIALE DI CONSUMO ATTIVITA' LABORATORIO	924.372,24	269.282,22	-84.453,06	570.636,96		
U103_130320	PUBBLICAZIONI E RIVISTE SCIENTIFICHE	3.125,55	119,10	-3.006,45	0,00		
U103_139910	ALTRI MATERIALI DI CONSUMO	21.514,16	11.090,52	-654,46	9.769,18		
U103_139920	ALTRI MATERIALI DI CONSUMO ATTIVITA' LABORATORIO	53.855,37	30.489,21	-4.118,76	19.247,40		
U103_140110	STUDI, CONSULENZE E INDAGINI	6.683,04	6.683,04	0,00	0,00		
U103_140220	COLLABORAZIONI, COORDINATE E CONTINUATIVE FONDI I.N.F.N.	12,18	0,00	-12,18	0,00		
U103_140410	COMPENSI PER ORGANISMI, COMMISSIONI E COMITATI	1.202,66	0,00	0,00	1.202,66		
U103_140610	SPESE POSTALI	3.422,85	0,00	-1.445,60	1.977,25		
U103_140910	ASSISTENZA INFORMATICA E MANUTENZIONE SOFTWARE UFFICI	332.551,17	100.365,00	-4.140,00	228.046,17		
U103_140920	ASSISTENZA INFORMATICA E MANUTENZIONE SOFTWARE ATTIVITA' LABORATORIO	6.757,89	0,00	0,00	6.757,89		
U103_141010	SPESE PER LITI, ARBITRAGGI, RISARCIMENTI ED ACCESSORI	9.252,97	0,00	-9.252,97	0,00		
U103_141110	SMALTIMENTO RIFIUTI NOCIVI	21.275,73	0,00	-156,00	21.119,73		
U103_141210	UTENZE TELEFONICHE	35.121,59	310,36	-263,15	34.548,08		
U103_141420	LINEE TRASMISSIONE DATI RICERCA	1.000,00	0,00	0,00	1.000,00		
U103_141510	MANUTENZIONE ORDINARIA E RIPARAZIONI DI IMMOBILI	193.737,61	40.989,03	-48.111,87	104.636,71		
U103_141610	MANUTENZIONE ORDINARIA E RIPARAZIONI DI APPARECCHIATURE	134.890,23	67.838,23	-2.992,95	64.059,05		
U103_141810	ALTRE SPESE DI MANUTENZIONE ORDINARIA E RIPARAZIONI	6.986,40	986,40	0,00	6.000,00		
U103_141930	SERVIZI TRASPORTI E FACCHINAGGIO	40.949,51	1.260,00	-343,58	39.345,93		
U103_141940	SERVIZI TRASPORTI E FACCHINAGGIO ATTIVITA' LABORATORIO	30.403,54	14.625,09	-1.390,00	14.388,45		
U103_142010	LOCAZIONI	7.248,00	3.342,28	-1.657,72	2.248,00		
U103_142110	NOLEGGI E SPESE ACCESSORIE PER UFFICI	3.201,86	26,53	0,00	3.175,33		
U103_142120	NOLEGGI E SPESE ACCESSORIE ATTIVITA' LABORATORIO	2.032,68	0,00	-2.032,68	0,00		
U103_142310	LICENZE SOFTWARE	5.452,08	120,41	-342,07	4.989,60		
U103_142610	SPESE PER BREVETTI	10.350,14	7.095,64	0,00	3.254,50		

XVI LEGISLATURA - DISEGNI DI LEGGE E RELAZIONI - DOCUMENTI

Esercizio: 2010		CAPITOLO		GESTIONE RESIDUI		Data Stampa 31-MAR-2011	
Capitolo	Descrizione	Impegnato	Pagato	Variazione	Da Pagare		
RENDICONTO MENSILE (Riepilogo residui per capitolo)							
I.N.F.N. - ISTITUTO NAZIONALE DI FISICA NUCLEARE							
Struttura: INFN							
Dal 01-GEN-2010 al 31-DIC-2010							
U103_149940	ALTRE SPESE PER SERVIZI	35.601,77	1.632,00	0,00	33.969,77		
U104_210110	DOTTORATO DI RICERCA	469.731,32	65.217,66	0,00	404.513,66		
U104_210230	CONTRIBUTO ALLE UNIVERSITÀ PER ASSEGNI DI RICERCA	342.908,70	19.299,50	0,00	323.609,20		
U104_210310	BORSE DI STUDIO DELL'ISTITUTO	40.000,00	0,00	0,00	40.000,00		
U104_210410	STUDI, CONSULENZE E INDAGINI PER ATTIVITÀ DI RICERCA	13.751,00	0,00	0,00	13.751,00		
U104_210420	SEMINARI	279,44	0,00	0,00	279,44		
U104_210510	ORGANIZZAZIONE MANIFESTAZIONI E CONVEGNI	4.384,03	3.672,00	-232,03	480,00		
U105_221410	TRASFERIMENTI CORRENTI A ALTRI ENTI DI RICERCA	281.296,55	0,00	-56.296,55	225.000,00		
U105_221810	CONTRIBUTO UNIVERSITÀ PER CONVENZIONI	10.000,00	10.000,00	0,00	0,00		
U106_239310	ONERI E COMMISSIONI BANCARIE	6.876,56	0,00	-394,65	6.481,91		
U211_510410	MATERIALE BIBLIOGRAFICO	35.287,48	0,00	-33.801,84	1.485,64		
U212_520110	IMPIANTI ATTREZZATURE MACCHINARI	99.683,34	36.842,13	-16.299,42	46.541,79		
U212_520130	MOBILI E MACCHINE UFFICIO	1.390,56	0,00	0,00	1.390,56		
U212_520910	ALTRE IMMOBILIZZAZIONI TECNICHE - COSTRUZIONE APPARATI-SERVIZIO	2.315.429,04	445.434,83	-15.659,73	1.854.334,48		
U217_550110	INDENNITÀ DI ANZIANITÀ E SIMILARI AL PERSONALE CESSATO DAL SERVIZIO	4.928.019,06	0,00	0,00	4.928.019,06		
U423_810110	RITENUTE ERARIALI	1.767,31	0,00	0,00	1.767,31		
U423_899910	ALTRE PARTITE DI GIRO POLIZZA INA AZIENDALE	17.487,92	0,00	0,00	17.487,92		
U423_899950	PARTITE IN CONTO SOSPESI	37.555,39	5.947,74	0,00	31.607,65		
Totale Anno 2007	:	10.940.492,22	1.183.859,28	-314.151,83	9.442.481,11		
Anno 2008	Uscita						
U101_110120	MISSIONI ITALIA PRESIDENTE E MEMBRI GE E CONS. DIRETTIVO	690,00	0,00	-690,00	0,00		
U101_110220	MISSIONI ITALIA COLLEGIO REVISORI	321,00	0,00	-321,00	0,00		
U102_120710	CONTRIBUTI OBBLIGATORI PER IL PERSONALE A TEMPO INDETERMINATO	5.302,05	0,00	-0,05	5.302,00		
U102_121110	ALTRI CONTRIBUTI-TRATTAMENTO PREVIDENZIALE	86.222,58	0,00	0,00	86.222,58		

XVI LEGISLATURA - DISEGNI DI LEGGE E RELAZIONI - DOCUMENTI

Esercizio: 2010		RENDCONTO MENSILE (Riepilogo residui per capitolo)		Data Stampa 31-MAR-2011		
Struttura: INFN		I.N.F.N. - ISTITUTO NAZIONALE DI FISICA NUCLEARE				
Dal 01-GEN-2010 al 31-DIC-2010						
Capitolo	Descrizione	CAPITOLO		GESTIONE RESIDUI		Da Pagare
		Impegnato	Pagato	Variazione		
U102_121210	FORMAZIONE DEL PERSONALE	58.161,18	20.437,94	-6.986,03	30.737,21	
U102_121310	BUONI PASTO E MENSA	64.257,29	1.107,12	-22.962,63	40.187,54	
U102_121410	TRATTAMENTO MISSIONI NAZIONALI	77.988,20	26.583,72	-25.534,70	25.869,78	
U102_121420	TRATTAMENTO MISSIONI ESTERE	102.866,36	55.976,61	-27.023,83	19.865,92	
U102_121430	SPESE SOGGIORNO OSPITI RICERCATORI	38.723,46	2.025,00	-14.660,09	22.038,37	
U102_121450	MISSIONI FORMAZIONE	2.010,00	0,00	-1.110,00	900,00	
U102_121460	PROGRAMMA DI OSPITALITA' STUDENTI	480,00	0,00	0,00	480,00	
U102_121630	BORSE DI STUDIO FIGLI DIPENDENTI	6.300,89	0,00	0,00	6.300,89	
U102_121650	CONTRIBUTO DIPENDENTI CON FIGLI IN ETÀ PRESCOLARE	3.570,00	2.640,00	0,00	930,00	
U102_121660	ATTIVITÀ SOCIALI, CULTURALI, RICREATIVE	2.714,22	1.720,15	-15,58	978,49	
U102_121710	ARRETRATI STIPENDI DI ANNI PRECEDENTI AL PERSONALE A TEMPO INDETERMINATO	200.000,00	106.491,22	0,00	93.508,78	
U102_129910	ACCERTAMENTI SANITARI	47.402,85	33.891,19	-9.328,88	4.182,78	
U103_130110	MATERIALE DI CONSUMO	57.179,78	33.666,48	-4.282,21	19.231,09	
U103_130120	MATERIALE DI CONSUMO ATTIVITA' LABORATORIO	1.077.684,34	618.423,86	-98.946,53	360.313,95	
U103_130310	PUBBLICAZIONI, GIORNALI E RIVISTE GENERICHE	1.543,11	1.018,56	-484,05	40,50	
U103_130320	PUBBLICAZIONI E RIVISTE SCIENTIFICHE	11.946,81	2.874,30	-6.423,76	2.648,75	
U103_139910	ALTRI MATERIALI DI CONSUMO	49.330,14	23.136,11	-2.070,47	24.123,56	
U103_139920	ALTRI MATERIALI DI CONSUMO ATTIVITA' LABORATORIO	355.742,19	240.831,02	-34.917,36	79.993,81	
U103_140110	STUDI, CONSULENZE E INDAGINI	10.500,20	0,00	-1.460,00	9.050,20	
U103_140410	COMPENSI PER ORGANISMI, COMMISSIONI E COMITATI	3.465,28	0,00	0,00	3.465,28	
U103_140610	SPESE POSTALI	5.088,24	1.145,49	-1.603,32	2.339,43	
U103_140810	SPESE DI RAPPRESENTANZA	150,00	150,00	0,00	0,00	
U103_140910	ASSISTENZA INFORMATICA E MANUTENZIONE SOFTWARE UFFICI	36.402,42	11.437,20	-14.163,69	10.801,53	
U103_140920	ASSISTENZA INFORMATICA E MANUTENZIONE SOFTWARE ATTIVITA'	28.164,02	13.422,42	-691,60	14.050,00	

Esercizio: 2010
Struttura: INFN
Dal 01-GEN-2010 al 31-DIC-2010

RENDICONTO MENSILE (Riepilogo residui per capitolo)
I.N.F.N. - ISTITUTO NAZIONALE DI FISICA NUCLEARE

Data Stampa 31-MAR-2011

Capitolo	Descrizione	CAPITOLO		GESTIONE RESIDUI		Variazione	Da Pagare
		Impegnato	Pagato	Impegnato	Pagato		
	LABORATORIO						
U103_141010	SPESE PER LITI, ARBITRAGGI, RISARCIMENTI ED ACCESSORI	4.111,36	411,94	-1.211,36	2.488,16		
U103_141110	SMALTIMENTO RIFIUTI NOCIVI	7.780,48	7.780,48	0,00	0,00		
U103_141210	UTENZE TELEFONICHE	37.076,19	18.371,02	-1.991,00	16.714,17		
U103_141320	UTENZA IDRICA IMPIANTI DI RICERCA	2.169,80	0,00	0,00	2.169,80		
U103_141330	ENERGIA ELETTRICA EDIFICI	176.392,86	3.138,91	-78.622,11	94.631,84		
U103_141340	ENERGIA ELETTRICA IMPIANTI DI RICERCA	610.634,48	0,00	-557.834,48	52.800,00		
U103_141350	COMBUSTIBILE RISCALDAMENTO E IMPIANTI	14.787,12	1.086,00	-7.998,53	5.702,59		
U103_141510	MANUTENZIONE ORDINARIA E RIPARAZIONI DI IMMOBILI	301.332,64	220.774,35	-3.013,89	77.544,40		
U103_141610	MANUTENZIONE ORDINARIA E RIPARAZIONI DI APPARECCHIATURE	449.685,66	234.725,68	-10.299,10	204.660,88		
U103_141810	ALTRE SPESE DI MANUTENZIONE ORDINARIA E RIPARAZIONI	7.304,11	3.631,50	-789,04	2.883,57		
U103_141910	SERVIZI VIGILANZA	18.466,64	2.171,20	-16.295,44	0,00		
U103_141920	SERVIZI PULIZIE	2.174,34	1.899,18	-259,56	15,60		
U103_141930	SERVIZI TRASPORTI E FACCHINAGGIO	61.950,00	0,00	0,00	61.950,00		
U103_141940	SERVIZI TRASPORTI E FACCHINAGGIO ATTIVITA' LABORATORIO	24.950,81	13.060,07	-3.362,80	8.527,94		
U103_142110	NOLEGGI E SPESE ACCESSORIE PER UFFICI	2.375,67	148,25	-878,41	1.349,01		
U103_142120	NOLEGGI E SPESE ACCESSORIE ATTIVITA' LABORATORIO	10.151,04	9.234,59	-622,60	293,85		
U103_142310	LICENZE SOFTWARE	51.332,88	44.391,23	-382,16	6.559,49		
U103_149940	ALTRE SPESE PER SERVIZI	333.139,37	196.783,73	-15.374,20	120.981,44		
U104_210110	DOTTORATO DI RICERCA	389.142,89	167.605,67	0,00	221.537,22		
U104_210230	CONTRIBUTO ALLE UNIVERSITA' PER ASSEGNI DI RICERCA	426.704,76	70.070,12	0,00	356.634,64		
U104_210310	BORSE DI STUDIO DELL'ISTITUTO	3.351,17	0,00	0,00	3.351,17		
U104_210320	BORSE DI STUDIO ENTI ESTERNI	68.473,95	2.519,52	-56.008,22	9.946,21		
U104_210410	STUDI, CONSULENZE E INDAGINI PER ATTIVITA' DI RICERCA	17.888,00	1.795,00	0,00	16.093,00		

XVI LEGISLATURA - DISEGNI DI LEGGE E RELAZIONI - DOCUMENTI

Esercizio: 2010		Data Stampa 31-MAR-2011			
Struttura: INFN		I.N.F.N. - ISTITUTO NAZIONALE DI FISICA NUCLEARE			
Dal 01-GEN-2010 al 31-DIC-2010		CAPITOLO			
Capitolo	Descrizione	Impegnato	Pagato	Variazione	Da Pagare
U104_210420	SEMINARI	1.294,48	0,00	-5,50	1.288,98
U104_210510	ORGANIZZAZIONE MANIFESTAZIONI E CONVEGNI	20.953,69	15.630,42	-4.249,90	1.073,37
U104_219910	FORMAZIONE ESTERNA E TRASFERIMENTO TECNOLOGICO	920,00	920,00	0,00	0,00
U105_221410	TRASFERIMENTI CORRENTI A ALTRI ENTI DI RICERCA	392.792,32	110.000,00	-2.792,32	280.000,00
U105_221810	CONTRIBUTO UNIVERSITÀ PER CONVENZIONI	102.746,85	47.746,85	0,00	55.000,00
U106_239310	ONERI E COMMISSIONI BANCARIE	203.185,17	305,66	-659,05	202.220,46
U107_240610	ALTRI TRIBUTI	10.733,67	10.733,67	0,00	0,00
U108_250310	RIMBORSI SPESE PER PERSONALE COMANDATO	18.122,68	0,00	0,00	18.122,68
U109_260210	ONERI VARI STRAORDINARI	98.000,00	0,00	0,00	98.000,00
U211_510410	MATERIALE BIBLIOGRAFICO	17.458,78	10.877,36	-5.997,64	583,78
U212_520110	IMPIANTI ATTREZZATURE MACCHINARI	360.344,54	257.430,61	-19.907,52	83.006,41
U212_520120	AUTOMEZZI	18.240,00	18.240,00	0,00	0,00
U212_520130	MOBILI E MACCHINE UFFICIO	5.899,22	3.917,10	-46,41	1.935,71
U212_520910	ALTRE IMMOBILIZZAZIONI TECNICHE -COSTRUZIONE APPARATI-	1.816.056,33	705.343,64	-55.835,41	1.054.877,28
U217_550110	INDENNITÀ DI ANZIANITÀ E SIMILARI AL PERSONALE CESSATO DAL SERVIZIO	7.850.000,00	0,00	0,00	7.850.000,00
U423_810110	RITENUTE ERARIALI	19.269,18	19.039,09	0,00	230,09
U423_810210	RITENUTE PREVIDENZIALI E ASSISTENZIALI AL PERSONALE	2.125,65	0,00	0,00	2.125,65
U423_810310	ALTRE RITENUTE AL PERSONALE PER CONTO DI TERZI	4.948,08	0,00	0,00	4.948,08
U423_810510	VERSAMENTI PER LA COSTITUZIONE DI DEPOSITI A CAUZIONE	11.900,40	0,00	0,00	11.900,40
U423_899920	ALTRE PARTITE DI GIRO POLIZZA INA PREVIDENZIALE	117.084,32	117.084,32	0,00	0,00
U423_899950	PARTITE IN CONTO SOSPESI	51.843,03	18.088,19	0,00	33.754,84
Totale Anno 2008	:	16.479.501,02	3.531.933,64	-1.116.102,43	11.829.464,95
Anno 2009	Uscita				
U101_110110	COMPENSI AL PRESIDENTE E MEMBRI GE E CONS. DIRETTIVO	4.788,00	4.788,00	0,00	0,00

XVI LEGISLATURA - DISEGNI DI LEGGE E RELAZIONI - DOCUMENTI

Esercizio: 2010		RENDCONTO MENSILE (Riepilogo residui per capitolo)		Data Stampa 31-MAR-2011		
Struttura: INFN		I.N.F.N. - ISTITUTO NAZIONALE DI FISICA NUCLEARE				
Dal 01-GEN-2010 al 31-DIC-2010						
Capitolo	Descrizione	CAPITOLO		GESTIONE RESIDUI		Da Pagare
		Impegnato	Pagato	Variazione		
U101_110120	MISSIONI ITALIA PRESIDENTE E MEMBRI GE E CONS. DIRETTIVO	21.631,16	18.875,44	-2.755,72	0,00	
U101_110130	MISSIONI ESTERO PRESIDENTE, MEMBRI GE E CONS. DIRETTIVO	12.689,70	12.260,26	-429,44	0,00	
U102_120210	COMPETENZE ACCESSORIE AL PERSONALE A TEMPO INDETERMINATO	384.466,77	79.435,37	0,00	305.031,40	
U102_120710	CONTRIBUTI OBBLIGATORI PER IL PERSONALE A TEMPO INDETERMINATO	3.070.547,16	3.070.540,83	-6,33	0,00	
U102_120810	CONTRIBUTI OBBLIGATORI PERS. TEMPO DETERMINATO	333.644,84	333.644,84	0,00	0,00	
U102_121110	ALTRI CONTRIBUTI-TRATTAMENTO PREVIDENZIALE	900.545,59	900.545,59	0,00	0,00	
U102_121210	FORMAZIONE DEL PERSONALE	708.734,34	576.170,44	-59.288,46	73.275,44	
U102_121310	BUONI PASTO E MENSA	737.878,19	695.412,09	-11.529,63	30.936,47	
U102_121410	TRATTAMENTO MISSIONI NAZIONALI	2.386.961,62	1.845.358,54	-453.987,18	87.615,90	
U102_121420	TRATTAMENTO MISSIONI ESTERE	5.760.821,29	5.161.709,40	-492.352,78	106.759,11	
U102_121430	SPESE SOGGIORNO OSPITI RICERCATORI	539.448,22	424.388,17	-92.040,29	23.019,76	
U102_121450	MISSIONI FORMAZIONE	295.667,88	244.757,30	-43.940,89	6.969,69	
U102_121460	PROGRAMMA DI OSPITALITA' STUDENTI	6.000,00	2.400,00	0,00	3.600,00	
U102_121610	ASILI NIDO	30.816,00	21.495,50	0,00	9.320,50	
U102_121620	SUSSIDI AL PERSONALE	199.177,13	199.177,13	0,00	0,00	
U102_121630	BORSE DI STUDIO FIGLI DIPENDENTI	129.141,99	127.159,63	0,00	1.988,36	
U102_121660	ATTIVITÀ SOCIALI, CULTURALI, RICREATIVE	18.973,89	16.037,01	-64,33	2.872,55	
U102_129910	ACCERTAMENTI SANITARI	162.766,45	119.162,45	-3.690,24	39.913,76	
U103_130110	MATERIALE DI CONSUMO	926.728,07	767.501,46	-7.728,29	151.498,32	
U103_130120	MATERIALE DI CONSUMO ATTIVITA' LABORATORIO	8.110.145,70	7.099.139,09	-88.617,75	982.388,86	
U103_130310	PUBBLICAZIONI, GIORNALI E RIVISTE GENERICHE	60.771,62	58.023,62	-347,21	2.400,79	
U103_130320	PUBBLICAZIONI E RIVISTE SCIENTIFICHE	42.321,46	36.253,02	-1.259,71	4.808,73	
U103_139910	ALTRI MATERIALI DI CONSUMO	639.709,41	559.711,48	-8.107,25	71.890,68	
U103_139920	ALTRI MATERIALI DI CONSUMO ATTIVITA' LABORATORIO	1.307.848,37	964.845,72	-13.798,60	329.204,05	

XVI LEGISLATURA - DISEGNI DI LEGGE E RELAZIONI - DOCUMENTI

Esercizio: 2010		RENDICONTO MENSILE (Riepilogo residui per capitolo)		Data Stampa 31-MAR-2011	
Struttura: INFN		I.N.F.N. - ISTITUTO NAZIONALE DI FISICA NUCLEARE			
Dal 01-GEN-2010 al 31-DIC-2010		CAPITOLO		GESTIONE RESIDUI	
Capitolo	Descrizione	Impegnato	Pagato	Variazione	Da Pagare
U103_140110	STUDI, CONSULENZE E INDAGINI	171.223,45	124.718,24	-1.250,88	45.254,33
U103_140210	COLLABORAZIONI, COORDINATE E CONTINUATIVE FONDI ESTERNI	37.720,27	37.720,27	0,00	0,00
U103_140220	COLLABORAZIONI, COORDINATE E CONTINUATIVE FONDI I.N.F.N.	174.547,62	112.115,60	0,00	62.432,02
U103_140510	SPESE PER STAMPA PUBBLICAZIONI	104.515,78	20.260,00	0,00	84.255,78
U103_140610	SPESE POSTALI	57.587,84	38.638,37	-7.213,65	11.735,82
U103_140710	PREMI DI ASSICURAZIONE R.C.T.	3.706,10	2.496,83	-9,27	1.200,00
U103_140810	SPESE DI RAPPRESENTANZA	1.609,84	1.585,27	-24,57	0,00
U103_140910	ASSISTENZA INFORMATICA E MANUTENZIONE SOFTWARE UFFICI	546.802,93	452.599,38	-1.115,31	93.088,24
U103_140920	ASSISTENZA INFORMATICA E MANUTENZIONE SOFTWARE ATTIVITA' LABORATORIO	366.639,84	347.970,91	-1.667,91	17.001,02
U103_141010	SPESE PER LITI, ARBITRAGGI, RISARCIMENTI ED ACCESSORI	2.300,00	499,20	-1.300,80	500,00
U103_141110	SMALTIMENTO RIFIUTI NOCIVI	176.780,11	104.798,77	-4.339,50	67.641,84
U103_141210	UTENZE TELEFONICHE	313.598,39	226.421,54	-12.772,58	74.404,27
U103_141310	UTENZA IDRICA EDIFICI	8.985,75	8.199,88	-786,07	0,00
U103_141320	UTENZA IDRICA IMPIANTI DI RICERCA	88.375,16	81.272,94	-48,32	7.053,90
U103_141330	ENERGIA ELETTRICA EDIFICI	785.504,61	693.450,28	-81.328,18	10.726,15
U103_141340	ENERGIA ELETTRICA IMPIANTI DI RICERCA	2.394.075,95	1.868.257,77	-89.259,46	426.558,72
U103_141350	COMBUSTIBILE RISCALDAMENTO E IMPIANTI	368.504,53	106.582,14	0,00	261.922,39
U103_141410	LINEE TRASMISSIONE DATI	170,00	0,00	-170,00	0,00
U103_141420	LINEE TRASMISSIONE DATI RICERCA	33.883,59	27.462,94	-564,30	5.856,35
U103_141430	CONTRIBUTI CONSORZI	282.000,00	0,00	-282.000,00	0,00
U103_141510	MANUTENZIONE ORDINARIA E RIPARAZIONI DI IMMOBILI	1.356.438,06	915.097,10	-26.272,52	415.068,44
U103_141610	MANUTENZIONE ORDINARIA E RIPARAZIONI DI APPARECCHIATURE	2.263.485,09	1.856.126,04	-8.001,82	399.357,23
U103_141710	MANUTENZIONE E RIPARAZIONI DI AUTOMEZZI ATTIVITA' LABORATORIO	1.738,83	1.738,83	0,00	0,00
U103_141810	ALTRE SPESE DI MANUTENZIONE ORDINARIA E RIPARAZIONI	236.779,40	230.465,18	-1.528,41	4.785,81

XVI LEGISLATURA - DISEGNI DI LEGGE E RELAZIONI - DOCUMENTI

Esercizio: 2010
Struttura: INFN
Dal 01-GEN-2010 al 31-DIC-2010

Data Stampa 31-MAR-2011

RENDICONTO MENSILE (Riepilogo residui per capitolo)
I.N.F.N. - ISTITUTO NAZIONALE DI FISICA NUCLEARE

Capitolo	Descrizione	CAPITOLO			GESTIONE RESIDUI		Variazione	Da Pagare
		Impegnato	Pagato		Pagato			
U103_141910	SERVIZI VIGILANZA	526.364,88	511.441,13			-2.059,23	12.864,52	
U103_141920	SERVIZI PULIZIE	347.763,09	333.595,76			-327,97	13.839,36	
U103_141930	SERVIZI TRASPORTI E FACCHINAGGIO	180.564,03	141.958,88			-2.208,75	36.396,40	
U103_141940	SERVIZI TRASPORTI E FACCHINAGGIO ATTIVITA' LABORATORIO	156.767,76	132.677,78			-9.363,08	14.726,90	
U103_142010	LOCAZIONI	45.425,60	42.125,49			-2.463,82	846,29	
U103_142110	NOLEGGI E SPESE ACCESSORIE PER UFFICI	61.597,31	54.403,10			-933,34	6.260,87	
U103_142120	NOLEGGI E SPESE ACCESSORIE ATTIVITA' LABORATORIO	250.568,97	113.514,18			-1.712,36	135.342,43	
U103_142210	LEASING OPERATIVO E ALTRE FORME DI LOCAZIONE	5.496,00	5.496,00			0,00	0,00	
U103_142310	LICENZE SOFTWARE	341.856,03	316.580,51			-2.928,47	22.347,05	
U103_142610	SPESE PER BREVETTI	624,10	624,10			0,00	0,00	
U103_149940	ALTRE SPESE PER SERVIZI	2.491.225,30	1.725.388,71			-32.573,56	733.263,03	
U104_210110	DOTTORATO DI RICERCA	1.225.899,37	1.225.899,37			0,00	0,00	
U104_210230	CONTRIBUTO ALLE UNIVERSITA' PER ASSEGNI DI RICERCA	1.510.191,21	583.697,95			0,00	926.493,26	
U104_210310	BORSE DI STUDIO DELL'ISTITUTO	7.868,95	7.733,21			-135,74	0,00	
U104_210320	BORSE DI STUDIO ENTI ESTERNI	423.072,46	242.009,09			-0,21	181.063,16	
U104_210410	STUDI, CONSULENZE E INDAGINI PER ATTIVITA' DI RICERCA	64.384,66	38.774,25			-5.060,41	20.550,00	
U104_210420	SEMINARI	70.949,49	54.448,43			-6.859,28	9.641,78	
U104_210510	ORGANIZZAZIONE MANIFESTAZIONI E CONVEGNI	30.663,35	18.595,13			-2.421,95	9.646,27	
U104_219910	FORMAZIONE ESTERNA E TRASFERIMENTO TECNOLOGICO	8.674,85	8.674,85			0,00	0,00	
U105_221410	TRASFERIMENTI CORRENTI A ALTRI ENTI DI RICERCA	1.048.187,49	831.175,20			-14.727,29	202.285,00	
U105_221810	CONTRIBUTO UNIVERSITA' PER CONVENZIONI	247.665,69	187.136,59			-40.529,10	20.000,00	
U105_221820	COFINANZIAMENTI PROGRAMMI DI RICERCA FIRB/PRIN	400.000,00	400.000,00			0,00	0,00	
U106_239310	ONERI E COMMISSIONI BANCARIE	8.162,21	4.815,46			-2.017,86	1.328,89	
U107_240110	IRAP	620.136,83	620.136,83			0,00	0,00	

XVI LEGISLATURA - DISEGNI DI LEGGE E RELAZIONI - DOCUMENTI

Capitolo	Descrizione	CAPITOLO		GESTIONE RESIDUI		Variazione	Da Pagare
		Impegnato	Pagato	Impegnato	Pagato		
U107_240610	ALTRI TRIBUTI	67.882,50	6.875,07	67.882,50	6.875,07	0,00	61.007,43
U108_250310	RIMBORSI SPESE PER PERSONALE COMANDATO	31.940,39	31.940,39	31.940,39	31.940,39	0,00	0,00
U211_510310	ACQUISIZIONE DI FABBRICATI NON RESIDENZIALI	90.810,09	35.463,13	90.810,09	35.463,13	0,00	55.346,96
U211_510410	MATERIALE BIBLIOGRAFICO	424.024,24	406.281,62	424.024,24	406.281,62	-1.401,32	16.341,30
U211_519910	ACQUISIZIONE DI ALTRI BENI IMMOBILI	758.000,00	585.059,99	758.000,00	585.059,99	0,00	172.940,01
U212_520110	IMPIANTI ATTREZZATURE MACCHINARI	12.055.336,46	9.620.248,26	12.055.336,46	9.620.248,26	-762.369,82	1.672.718,38
U212_520130	MOBILI E MACCHINE UFFICIO	154.346,40	150.127,69	154.346,40	150.127,69	-329,83	3.888,88
U212_520140	ACQUISTI E INSTALLAZIONE EDILIZIA MOBILE	7.876,80	7.876,80	7.876,80	7.876,80	0,00	0,00
U212_520910	ALTRE IMMOBILIZZAZIONI TECNICHE -COSTRUZIONE APPARATI-	13.663.771,82	10.689.421,36	13.663.771,82	10.689.421,36	-57.435,97	2.916.914,49
U217_550110	INDENNITÀ DI ANZIANITÀ E SIMILARI AL PERSONALE CESSATO DAL SERVIZIO	13.803.405,55	0,00	13.803.405,55	0,00	0,00	13.803.405,55
U423_810110	RITENUTE ERARIALI	4.115.042,50	4.010.268,18	4.115.042,50	4.010.268,18	-361,94	104.412,38
U423_810210	RITENUTE PREVIDENZIALI E ASSISTENZIALI AL PERSONALE	1.147.701,49	1.143.664,07	1.147.701,49	1.143.664,07	0,00	4.037,42
U423_810310	ALTRE RITENUTE AL PERSONALE PER CONTO DI TERZI	296.753,77	292.002,90	296.753,77	292.002,90	0,00	4.750,87
U423_899910	ALTRE PARTITE DI GIRO POLIZZA INA AZIENDALE	191.399,02	191.399,02	191.399,02	191.399,02	0,00	0,00
U423_899920	ALTRE PARTITE DI GIRO POLIZZA INA PREVIDENZIALE	1.218.392,64	1.218.392,64	1.218.392,64	1.218.392,64	0,00	0,00
U423_899950	PARTITE IN CONTO SOSPESI	5.277.631,07	5.202.993,01	5.277.631,07	5.202.993,01	-65,00	74.573,06
Totale Anno 2009		99.947.622,36	71.730.179,79	99.947.622,36	71.730.179,79	-2.757.873,95	25.459.568,62
Totale Uscita		193.415.678,70	90.201.605,69	193.415.678,70	90.201.605,69	-21.801.402,36	81.412.670,65

Data Stampa 31-MAR-2011

RENDICONTO MENSILE (Riepilogo residui per capitolo)

I.N.F.N. - ISTITUTO NAZIONALE DI FISICA NUCLEARE

Esercizio: 2010

Struttura: INFN

Dal 01-GEN-2010 al 31-DIC-2010

XVI LEGISLATURA - DISEGNI DI LEGGE E RELAZIONI - DOCUMENTI

Esercizio: 2010
Struttura: INFN
Dal 01-GEN-2010 al 31-DIC-2010

RENDICONTO MENSILE (Riepilogo residui per capitolo)
I.N.F.N. - ISTITUTO NAZIONALE DI FISICA NUCLEARE

Data Stampa 31-MAR-2011

Capitolo	Descrizione	CAPITOLO		GESTIONE RESIDUI		Variazione	Da Pagare
		Accertato	In cassato	Accertato	In cassato		
Anno 2000	Entrata						
E101_121110	TRASFERIMENTI CORRENTI DALLLO STATO A DESTINAZIONE SPECIFICA	3.718.489,67	0,00	0,00	0,00	0,00	3.718.489,67
E420_499950	PARTITE IN CONTO SOSPESI	152,50	0,00	0,00	0,00	0,00	152,50
Totale Anno 2000	:	3.718.642,17	0,00	0,00	0,00	0,00	3.718.642,17
Anno 2001	Entrata						
E104_124910	TRASFERIMENTI CORRENTI DA ALTRI ENTI DI RICERCA	49.063,40	0,00	0,00	0,00	0,00	49.063,40
Totale Anno 2001	:	49.063,40	0,00	0,00	0,00	0,00	49.063,40
Anno 2002	Entrata						
E104_128910	TRASF. CORR.TI DA ALTRE PUBBLICHE AMMINISTRAZIONI	1.359,99	1.359,99	0,00	0,00	0,00	0,00
E104_129110	TRASFERIMENTI CORRENTI DALL'UNIONE EUROPEA	132.376,21	132.376,21	0,00	0,00	0,00	0,00
E420_499950	PARTITE IN CONTO SOSPESI	7.746,00	0,00	0,00	0,00	0,00	7.746,00
Totale Anno 2002	:	141.482,20	133.736,20	0,00	0,00	0,00	7.746,00
Anno 2003	Entrata						
E101_121110	TRASFERIMENTI CORRENTI DALLLO STATO A DESTINAZIONE SPECIFICA	1.113.299,99	251.560,45	0,00	0,00	0,00	861.739,54
E104_128910	TRASF. CORR.TI DA ALTRE PUBBLICHE AMMINISTRAZIONI	29.780,81	0,00	0,00	0,00	0,00	29.780,81
E104_129110	TRASFERIMENTI CORRENTI DALL'UNIONE EUROPEA	25.488,75	25.488,75	0,00	0,00	0,00	0,00
E420_499950	PARTITE IN CONTO SOSPESI	25.804,85	25.612,70	0,00	0,00	0,00	192,15
Totale Anno 2003	:	1.194.374,40	302.661,90	0,00	0,00	0,00	891.712,50
Anno 2004	Entrata						
E101_121110	TRASFERIMENTI CORRENTI DALLLO STATO A DESTINAZIONE SPECIFICA	1.035.000,00	862.500,00	0,00	0,00	0,00	172.500,00
E103_123210	TRASFERIMENTI CORRENTI DA PROVINCE	360.000,00	0,00	0,00	0,00	0,00	360.000,00
E104_124910	TRASFERIMENTI CORRENTI DA ALTRI ENTI DI RICERCA	24.000,00	24.000,00	0,00	0,00	0,00	0,00
E104_129110	TRASFERIMENTI CORRENTI DALL'UNIONE EUROPEA	300.231,29	92.259,58	0,00	0,00	0,00	207.971,71
E420_499950	PARTITE IN CONTO SOSPESI	164,91	0,00	0,00	0,00	0,00	164,91
Totale Anno 2004	:	1.719.396,20	978.759,58	0,00	0,00	0,00	740.636,62
Anno 2005	Entrata						

XVI LEGISLATURA - DISEGNI DI LEGGE E RELAZIONI - DOCUMENTI

Esercizio: 2010		RENDICONTO MENSILE (Riepilogo residui per capitolo)				Data Stampa 31-MAR-2011	
Struttura: INFN		I.N.F.N. - ISTITUTO NAZIONALE DI FISICA NUCLEARE					
Dal 01-GEN-2010 al 31-DIC-2010		CAPITOLO					
Capitolo	Descrizione	Accertato	Incassato	Variazione	Da Pagare		
E101_121110	TRASFERIMENTI CORRENTI DALLO STATO A DESTINAZIONE SPECIFICA	378,75	378,75	0,00	0,00	0,00	0,00
E103_123210	TRASFERIMENTI CORRENTI DA PROVINCE	180.000,00	0,00	0,00	0,00	180.000,00	0,00
E104_124910	TRASFERIMENTI CORRENTI DA ALTRI ENTI DI RICERCA	169.142,30	10.000,00	0,00	0,00	159.142,30	0,00
E104_128910	TRASFERIMENTI CORRENTI DA ALTRE PUBBLICHE AMMINISTRAZIONI	500,00	500,00	0,00	0,00	0,00	0,00
E104_129110	TRASFERIMENTI CORRENTI DALL'UNIONE EUROPEA	657.202,09	200.842,01	-5.504,94	-5.504,94	450.855,14	0,00
E307_133210	RECUPERI E RIMBORSI DIVERSI	459.862,98	459.862,98	0,00	0,00	0,00	0,00
E420_499950	PARTITE IN CONTO SOSPESI	42.577,12	37.937,02	0,00	0,00	4.640,10	0,00
Totale Anno 2005	:	1.509.663,24	709.520,76	-5.504,94		794.637,54	
Anno 2006	Entrata						
E101_121110	TRASFERIMENTI CORRENTI DALLO STATO A DESTINAZIONE SPECIFICA	2.021.692,56	208.902,00	0,00	0,00	1.812.790,56	0,00
E104_124910	TRASFERIMENTI CORRENTI DA ALTRI ENTI DI RICERCA	26.181,40	26.181,40	0,00	0,00	0,00	0,00
E104_129110	TRASFERIMENTI CORRENTI DALL'UNIONE EUROPEA	845.251,92	211.260,08	0,00	0,00	633.991,84	0,00
E104_129310	TRASFERIMENTI CORRENTI DA IMPRESE PUBBLICHE	240.625,00	146.289,24	0,00	0,00	94.335,76	0,00
E104_129410	TRASFERIMENTI CORRENTI DA IMPRESE PRIVATE	185.183,88	185.183,88	0,00	0,00	0,00	0,00
E307_133210	RECUPERI E RIMBORSI DIVERSI	2.120.137,11	407.887,02	-1.712.250,09	-1.712.250,09	0,00	0,00
E420_411210	RITENUTE PREVIDENZIALI E ASSISTENZIALI AL PERSONALE	21.733,43	6.895,51	0,00	0,00	14.837,92	0,00
E420_411510	DEPOSITI CAUZIONALI	106.995,27	25.000,00	0,00	0,00	81.995,27	0,00
E420_499930	RISCOSSIONE DI CREDITI DIVERSI	256.764,15	169.932,83	0,00	0,00	86.831,32	0,00
E420_499950	PARTITE IN CONTO SOSPESI	34.426,75	26.898,11	0,00	0,00	7.528,64	0,00
Totale Anno 2006	:	5.858.991,47	1.414.430,07	-1.712.250,09		2.732.311,31	
Anno 2007	Entrata						
E104_124910	TRASFERIMENTI CORRENTI DA ALTRI ENTI DI RICERCA	566.472,89	296.743,51	0,00	0,00	269.729,38	0,00
E104_128910	TRASFERIMENTI CORRENTI DA ALTRE PUBBLICHE AMMINISTRAZIONI	873.814,14	128.125,31	0,00	0,00	745.688,83	0,00
E104_129110	TRASFERIMENTI CORRENTI DALL'UNIONE EUROPEA	280.546,38	127.017,58	0,00	0,00	153.528,80	0,00

XVI LEGISLATURA - DISEGNI DI LEGGE E RELAZIONI - DOCUMENTI

Esercizio: 2010		CAPITOLO		GESTIONE RESIDUI		Data Stampa 31-MAR-2011	
Struttura: INFN		DESCRIZIONE		ACCETTATO		VARIAZIONE	
Dal 01-GEN-2010 al 31-DIC-2010		DESCRIZIONE		ACCETTATO		VARIAZIONE	
Capitolo	Descrizione	Accettato	Incassato	Variazione	Da Pagare		
E307_133210	RECUPERI E RIMBORSI DIVERSI	2.160.816,64	383.197,09	-1.768.302,91	9.316,64		
E420_411210	RITENUTE PREVIDENZIALI E ASSISTENZIALI AL PERSONALE	531,04	523,15	7,89	7,89		
E420_499930	RISCOSSIONE DI CREDITI DIVERSI	235.722,43	126.890,38	108.832,05	108.832,05		
E420_499950	PARTITE IN CONTO SOSPESI	60.127,51	39.945,95	20.181,56	20.181,56		
Totale Anno 2007	:	4.178.031,03	1.102.442,97	-1.768.302,91	1.307.285,15		
Anno 2008	Entrata						
E101_121110	TRASFERIMENTI CORRENTI DALLO STATO A DESTINAZIONE SPECIFICA	6.000.000,00	0,00	0,00	6.000.000,00		
E102_122110	TRASFERIMENTI CORRENTI DALLA REGIONE A DESTINAZIONE SPECIFICA	2,00	0,00	0,00	2,00		
E102_122210	TRASFERIMENTI CORRENTI SENZA VINCOLI DI DESTINAZIONE	229.603,96	0,00	0,00	229.603,96		
E104_124910	TRASFERIMENTI CORRENTI DA ALTRI ENTI DI RICERCA	1.011.832,42	359.346,68	652.485,74	652.485,74		
E104_128910	TRASF. CORR.TI DA ALTRE PUBBLICHE AMMINISTRAZIONI	159.857,09	57.883,14	101.973,95	101.973,95		
E104_129110	TRASFERIMENTI CORRENTI DALL'UNIONE EUROPEA	3.754.918,09	1.409.814,77	2.292.078,32	2.292.078,32		
E104_129410	TRASFERIMENTI CORRENTI DA IMPRESE PRIVATE	25.000,00	0,00	0,00	25.000,00		
E307_133210	RECUPERI E RIMBORSI DIVERSI	2.372.877,87	2.372.877,87	0,00	0,00		
E307_133250	INA previdenziale	72.113,27	0,00	72.113,27	72.113,27		
E420_411110	RITENUTE ERARIALI	22.965,57	19.540,42	-3.425,15	0,00		
E420_411310	ALTRE RITENUTE AL PERSONALE PER CONTO DI TERZI	4.500,00	0,00	0,00	4.500,00		
E420_499910	POLIZZA INA AZIENDALE TFS	192.340,65	0,00	0,00	192.340,65		
E420_499930	RISCOSSIONE DI CREDITI DIVERSI	816.153,66	134.707,17	681.446,49	681.446,49		
E420_499950	PARTITE IN CONTO SOSPESI	243.890,10	69.642,40	174.247,70	174.247,70		
Totale Anno 2008	:	14.906.054,68	4.423.812,45	-56.450,15	10.425.792,08		
Anno 2009	Entrata						
E101_121110	TRASFERIMENTI CORRENTI DALLO STATO A DESTINAZIONE SPECIFICA	1.964.980,00	0,00	0,00	1.964.980,00		
E101_121210	TRASFERIMENTI CORRENTI DALLO STATO SENZA VINCOLI DI DESTINAZIONE SPECIFICA	108.948.779,33	96.684.198,70	0,00	12.264.580,63		

Esercizio: 2010		RENDICONTO MENSILE (Riepilogo residui per capitolo)				Data Stampa 31-MAR-2011	
Struttura: INFN		I.N.F.N. - ISTITUTO NAZIONALE DI FISICA NUCLEARE					
Dal 01-GEN-2010 al 31-DIC-2010		CAPITOLO					
Capitolo	Descrizione	GESTIONE RESIDUI		Variazione	Da Pagare		
		Accertato	Incasato				
E102_122110	TRASFERIMENTI CORRENTI DALLA REGIONE A DESTINAZIONE SPECIFICA	2.595.783,00	0,00	0,00	2.395.783,00		
E104_124910	TRASFERIMENTI CORRENTI DA ALTRI ENTI DI RICERCA	350.167,40	292.907,00	0,00	57.260,40		
E104_128910	TRASF. CORR.TI DA ALTRE PUBBLICHE AMMINISTRAZIONI	725.000,00	49.998,19	-1,81	675.000,00		
E104_129110	TRASFERIMENTI CORRENTI DALL'UNIONE EUROPEA	3.352.119,38	150.257,39	-55,43	3.201.806,56		
E104_129210	TRASFERIMENTI CORRENTI DA ALTRI ORGANISMI INTERNAZIONALI	975.000,00	0,00	0,00	975.000,00		
E306_132610	ALTRI INTERESSI ATTIVI SU MUTUI, DEPOSITI E CONTI CORRENTI	8,00	0,00	0,00	8,00		
E307_133210	RECUPERI E RIMBORSI DIVERSI	2.800.000,00	132.672,00	0,00	2.667.328,00		
E420_411110	RITENUTE ERARIALI	526.728,41	456.265,41	-361,94	70.101,06		
E420_411210	RITENUTE PREVIDENZIALI E ASSISTENZIALI AL PERSONALE	27.477,26	11.388,73	0,00	16.088,53		
E420_499910	POLIZZA INA AZIENDALE TFS	105.933,34	69.720,78	0,00	36.212,56		
E420_499990	RISCOSSIONE DI CREDITI DIVERSI	560.105,77	80.089,80	0,00	480.015,97		
E420_499950	PARTITE IN CONTO SOSPESI	5.648.746,75	4.350.184,11	-153,26	1.298.409,38		
Totale Anno 2009	:	128.380.828,64	102.277.682,11	-572,44	26.102.574,09		
Totale Entrata		161.656.527,43	111.343.046,04	-3.543.080,53	46.770.400,86		

Gestione Programmatica delle spese



Istituto Nazionale
di Fisica Nucleare

CONSUNTIVO Esercizio 2010

Riepilogo delle spese "Per riferimento Programmatico"

Pag. 1

Cap. Descrizione	St. iniziale	Var. +	Var. -	Definitivo	Impegni	Diff. +	Diff. -
0							
0060 PARTITE DI GIRO	0,00	0,00	0,00	0,00	84.489.916,97	0,00	84.489.916,97
0060 PARTITE DI GIRO ENTRATE	0,00	0,00	0,00	0,00	55.436,24	0,00	55.436,24
Totale Cap.	0,00	0,00	0,00	0,00	84.545.353,21	0,00	84.545.353,21
1 PERSONALE							
1100 PERSONALE DI RUOLO	71.000.000,00	0,00	2.629.985,00	68.370.015,00	68.287.377,00	82.638,00	0,00
1111 FONDO PER RINNOVI CONTRATTUALI	5.000.000,00	0,00	0,00	5.000.000,00	0,00	5.000.000,00	0,00
1210 PERS. A CONTRATTO/art.36 L.70/75	4.600.000,00	132.000,00	0,00	4.732.000,00	2.647.798,20	2.084.201,80	0,00
1230 PERSONALE COMANDATO	100.000,00	0,00	0,00	100.000,00	0,00	100.000,00	0,00
1310 ONERI PREVID. ED ASSISTENZIALI	31.343.000,00	0,00	586.000,00	30.757.000,00	28.012.599,67	2.744.400,33	0,00
1320 ASSIC. OBBLIGATORIE INTEGRATIVE	390.000,00	0,00	0,00	390.000,00	333.719,23	56.280,77	0,00
1410 SPESE/ACCANT. TI PER IND. ANZIAN.	7.580.000,00	3.000.000,00	0,00	10.580.000,00	10.580.000,00	0,00	0,00
1420 SPESE ACCANT. TI PER INDENN. PREV.	8.300.000,00	3.194.000,00	0,00	11.434.000,00	11.391.305,84	42.694,16	0,00
1500 SP. PER INTERV. TI SOC./ASSIST.	1.482.000,00	0,00	11.800,00	1.450.200,00	1.276.350,41	173.849,59	0,00
1600 COMPENSI INCENTIVANTI LA PRODUTT.	11.950.000,00	0,00	0,00	11.950.000,00	11.232.334,37	717.665,63	0,00
1710 CORSI FORMAZ. NE/QUALIF. PROFESS.	1.750.000,00	0,00	1.411.450,00	338.550,00	363.569,32	0,00	25.019,32
1720 BORSE STUDIO E ADDESTRAMENTO	6.625.000,00	0,00	376.200,00	6.248.800,00	5.138.835,83	1.109.964,17	0,00
1721 TRASFERIMENTI ALLE UNIVERS. BORSE	4.000.000,00	166.000,00	0,00	4.158.000,00	4.108.000,00	50.000,00	0,00
1800 SPESE PER CONCORSI	400.000,00	0,00	300.000,00	100.000,00	100.000,00	0,00	0,00
Totale Cap.	154.500.000,00	6.424.000,00	5.315.435,00	155.608.565,00	143.471.889,87	12.161.684,45	25.019,32
2 FUNZIONAMENTO							
2100 SPESE GENERALI DI FUNZIONAMENTO	5.052.720,00	1.807.352,21	0,00	6.860.072,21	6.329.948,38	530.123,83	0,00
2200 LABORATORI NAZIONALI DI FRASCATI	5.191.000,00	412.219,46	0,00	5.603.219,46	5.527.433,62	75.785,84	0,00
2300 LABORATORI NAZIONALI DI LEGNARO	2.888.000,00	886.806,03	0,00	3.774.806,03	3.713.925,56	60.880,47	0,00
2400 LABORATORI NAZIONALI DEL SUD	2.667.000,00	1.136.353,47	0,00	3.803.353,47	3.678.307,29	125.046,18	0,00
2500 LAB. RI NAZIONALI DEL GRAN SASSO	4.614.000,00	804.687,09	0,00	5.418.687,09	5.375.324,81	43.362,28	0,00
2600 CNAF	802.800,00	1.218.602,00	0,00	2.021.402,00	2.001.647,19	19.754,81	0,00
2710 SERVIZI AMMINISTRATIVI CENTRALI	170.500,00	171.255,06	0,00	341.755,06	329.088,26	12.666,80	0,00
2720 SERVIZI PRESIDENZA E ORGANI DIR.	104.000,00	20.056,67	0,00	124.056,67	98.649,60	25.407,07	0,00
Totale Cap.	21.490.020,00	6.457.331,99	0,00	27.947.351,99	27.054.324,71	893.027,28	0,00

Riepilogo delle spese "Per riferimento Programmatico"

CONSUNTIVO Esercizio 2010

Cap. Descrizione	St. Iniziale	Var. +	Var. -	Definitivo	Impegni	Diff. +	Diff. -
3 ATTREZZATURE E SERVIZI DI BASE							
3100 SEZIONI	0,00	63.398,59	0,00	63.398,59	57.352,21	6.046,38	0,00
3100 SPESE PER ATTR. E SERV. DI BASE	5.147.280,00	1.884.637,35	0,00	7.031.917,35	6.221.678,77	810.238,58	0,00
3200 Laboratori nazionali di Frascati ****	3.567.000,00	117.744,42	0,00	3.684.744,42	3.502.343,29	182.401,13	0,00
3210 DIREZIONE	189.000,00	6.750,00	0,00	195.750,00	179.521,24	16.228,76	0,00
3211 SPESE PER SEMINARI	20.000,00	1.250,00	0,00	21.250,00	21.250,00	0,00	0,00
3220 AMMINISTRAZIONE	65.000,00	0,00	0,00	65.000,00	35.128,49	29.871,51	0,00
3241 MEDICINA DEL LAVORO	20.000,00	0,00	0,00	20.000,00	19.734,94	265,06	0,00
3242 FISICA SANITARIA	100.000,00	0,00	6.500,00	93.500,00	86.913,64	6.586,36	0,00
3243 MAGAZZINO	0,00	152.000,00	0,00	152.000,00	151.820,34	179,66	0,00
3244 SICUREZZE	140.000,00	0,00	2.500,00	137.500,00	137.412,46	87,54	0,00
3248 PROGETTO DAFNE-L	300.000,00	0,00	4.000,00	296.000,00	288.554,32	7.445,68	0,00
3257 LINEA FASCIO GRENOBLE	130.000,00	0,00	3.000,00	127.000,00	86.571,64	40.428,36	0,00
3258 DIVISIONE ACCELERATORI	1.422.000,00	0,00	50.000,00	1.372.000,00	1.330.716,58	41.283,42	0,00
3262 DIVISIONE RICERCA	171.000,00	0,00	20.000,00	151.000,00	149.028,50	1.971,50	0,00
3270 SERVIZIO CALCOLO	230.000,00	0,00	2.000,00	228.000,00	225.316,89	2.683,11	0,00
3280 SERV. INFORM. SCIENTIFICA	350.000,00	0,00	249.500,00	100.500,00	99.784,28	715,72	0,00
3291 ENEA RIMBORSO SERV.COM.	120.000,00	0,00	16.500,00	103.500,00	103.500,00	0,00	0,00
3294 INFRASTRUTTURE GRUPPI SPERIMENTALI	310.000,00	311.744,42	0,00	621.744,42	587.089,97	34.654,45	0,00
3300 Laboratori nazionali di Legnaro ****	4.262.000,00	198.550,00	0,00	4.460.550,00	4.341.561,99	118.988,01	0,00
3310 DIREZIONE	1.054.900,00	0,00	236.689,00	818.211,00	807.458,36	10.752,64	0,00
3311 SERVIZIO DI DIREZIONE	12.000,00	0,00	0,00	12.000,00	11.536,54	463,46	0,00
3313 SERVIZIO DI RADIOPROTEZIONE	88.000,00	0,00	3.125,00	84.875,00	84.830,22	44,78	0,00
3320 SERVIZIO AMMINISTRAZIONE	11.800,00	0,00	2.000,00	9.800,00	7.483,54	2.316,46	0,00
3334 MAGAZZINO	60.700,00	0,00	0,00	60.700,00	60.621,78	78,22	0,00
3340 DIVISIONE TECNICA	17.000,00	0,00	2.900,00	14.100,00	9.144,03	4.955,97	0,00
3341 EDILIZIA E ARREDI	428.000,00	18.000,00	0,00	446.000,00	429.863,00	16.137,00	0,00
3342 GESTIONE IMPIANTI	644.000,00	178.750,00	0,00	822.750,00	812.450,85	10.299,15	0,00
3343 ELETTRONICA	9.000,00	0,00	0,00	9.000,00	8.536,59	463,41	0,00
3344 OFFICINA MECCANICA	80.000,00	0,00	0,00	80.000,00	79.393,24	606,76	0,00
3345 UFFICIO TECNICO	57.000,00	0,00	0,00	57.000,00	49.314,09	7.685,91	0,00
3350 DIVISIONE ACCELERATORI	56.300,00	0,00	5.000,00	51.300,00	45.582,67	5.717,33	0,00

Riepilogo delle spese "Per riferimento Programmatico"

CONSUNTIVO Esercizio 2010

Cap. Descrizione	St. Iniziale	Var. +	Var. -	Definitivo	Impegni	Diff. +	Diff. -
3351 SERVIZIO SORGENTI E INIETTORI	67.000,00	9.000,00	0,00	76.000,00	68.980,74	7.019,26	0,00
3353 SERVIZIO MACCHINE ACCEL.	674.000,00	286.104,00	0,00	960.104,00	918.157,33	41.946,67	0,00
3354 IMP. TECN. ATT. ALLE MACCHINE	25.000,00	0,00	24.000,00	1.000,00	980,01	19,99	0,00
3356 SVILUPPO E RICERCA	45.000,00	8.200,00	0,00	53.200,00	53.198,49	1,51	0,00
3357 SERV. FIS. E TEC. ACCELERATORI	234.000,00	0,00	14.520,00	219.480,00	218.636,96	843,04	0,00
3358 SMAIA GEST. MACCHINE ACCEL.ATTIV.	52.000,00	45.080,00	0,00	97.080,00	96.799,03	280,97	0,00
3360 DIVISIONE RICERCA	23.300,00	0,00	0,00	23.300,00	17.290,47	6.009,53	0,00
3368 SERVIZIO UTENTI	240.000,00	9.560,00	0,00	249.560,00	249.558,48	1,52	0,00
3371 SERV. TEC. INF. E ELETTRONICA	131.000,00	0,00	13.120,00	117.880,00	117.614,06	265,94	0,00
3380 SERVIZIO BIBLIOTECA E DOCUMENTI	252.000,00	0,00	54.790,00	197.210,00	194.131,51	3.078,49	0,00
3400 Laboratori nazionali del Sud ****	4.063.000,00	356.090,00	0,00	4.419.090,00	3.863.737,41	555.352,59	0,00
3401 DIREZIONE	349.000,00	0,00	9.005,00	339.995,00	320.820,30	19.174,70	0,00
3402 UTENTI	110.000,00	1.250,00	0,00	111.250,00	111.063,61	186,39	0,00
3403 UTENTI APPARATI SPERIMENTALI	90.000,00	250,00	0,00	90.250,00	72.733,27	17.516,73	0,00
3404 UTENTI BERSAGLI	15.000,00	200,00	0,00	15.200,00	14.388,11	811,89	0,00
3405 UTENTI ELETTRONICA E RIVELATORI	40.000,00	3.100,00	0,00	43.100,00	42.823,94	276,06	0,00
3406 CALCOLO E TECNOLOGIE INFORMATICHE	35.000,00	100,00	0,00	35.100,00	30.001,52	5.098,48	0,00
3407 CALCOLO ACQUISIZIONE DATI	30.000,00	350,00	0,00	30.350,00	29.424,47	925,53	0,00
3408 INFORMAZIONE SCIENTIFICA	172.000,00	850,00	0,00	172.850,00	157.997,72	14.852,28	0,00
3409 PROGETTAZIONE APPARATI	45.000,00	100,00	0,00	45.100,00	45.098,74	1,26	0,00
3410 PROGETTAZIONE MECCANICA APPARATI	35.000,00	50,00	0,00	35.050,00	34.989,43	60,57	0,00
3412 LANDIS	41.000,00	150,00	0,00	41.150,00	41.145,87	4,13	0,00
3413 STAMAR	330.000,00	450,00	0,00	330.450,00	321.666,85	8.783,15	0,00
3414 IMPIANTI CRIOGENICI E VUOTO	320.000,00	0,00	50.000,00	270.000,00	236.773,68	33.226,32	0,00
3415 IMP. CRIOG. E VUOTO VUOTO	90.000,00	150,00	0,00	90.150,00	90.060,66	89,34	0,00
3416 ELETTRONICA R.F. E LINEE FASCIO	50.000,00	50,00	0,00	50.050,00	46.680,17	3.369,83	0,00
3417 ELETT.RADIO FREQUENZA	130.000,00	150,00	0,00	130.150,00	130.148,98	1,02	0,00
3418 ELETT.R. R.F. LINEE FASCIO	50.000,00	27.750,00	0,00	77.750,00	76.199,34	1.550,66	0,00
3419 CONTROLLI E DIAGNOSTICA	60.000,00	4.500,00	0,00	64.500,00	63.246,75	1.253,25	0,00
3420 SORGENTI E INIETTORI	170.000,00	20.300,00	0,00	190.300,00	190.014,80	285,20	0,00
3422 TANDEM	90.000,00	500,00	0,00	90.500,00	84.789,49	5.710,51	0,00
3424 GESTIONE IMPIANTI	663.800,00	431.500,00	0,00	1.095.300,00	663.406,13	431.893,87	0,00
3425 OFFICINA MECCANICA	38.000,00	150,00	0,00	38.150,00	37.949,68	200,32	0,00

Riepilogo delle spese "Per riferimento Programmatico"

CONSUNTIVO Esercizio 2010

Cap. Descrizione	St. Iniziale	Var. +	Var. -	Definitivo	Impegni	Diff. +	Diff. -
3426 OFFICINA SALDATURA	15.000,00	700,00	0,00	15.700,00	15.699,96	0,04	0,00
3427 MAGAZZINO	79.700,00	350,00	0,00	80.050,00	79.866,76	193,24	0,00
3428 UFFICIO TECNICO	426.500,00	3.595,00	0,00	430.095,00	421.234,56	8.860,44	0,00
3429 UNITA' FUNZION. AMM.NE E ORGAN.NE	28.000,00	50,00	0,00	28.050,00	27.999,50	50,50	0,00
3431 SERVIZIO DIREZIONE	5.000,00	1.050,00	0,00	6.050,00	5.720,00	330,00	0,00
3433 SERVIZIO RADIOPROTEZIONE	140.000,00	2.660,00	0,00	142.660,00	142.431,76	218,24	0,00
3434 SERVIZIO PREVENZIONE E PROTEZIONE	160.000,00	0,00	84.850,00	75.150,00	74.924,58	225,42	0,00
3435 EXCYT	255.000,00	0,00	350,00	254.650,00	254.446,78	203,22	0,00
3500 Laboratori nazionali del Gran Sasso ****	5.018.000,00	2.416.344,39	0,00	7.434.344,39	6.698.901,88	735.442,51	0,00
3510 DIREZIONE	486.000,00	0,00	15.761,80	470.238,20	385.945,90	84.292,30	0,00
3511 SEGRETERIA	68.000,00	0,00	0,00	68.000,00	50.800,48	17.199,52	0,00
3540 TECNICHE SPECIALI	80.000,00	0,00	0,00	80.000,00	78.229,16	1.770,84	0,00
3541 CHIMICA	150.000,00	0,00	0,00	150.000,00	145.925,47	4.074,53	0,00
3542 PREVENZIONE E PROTEZIONE	95.000,00	0,00	0,00	95.000,00	83.756,14	11.243,86	0,00
3543 ELETTRONICA	70.000,00	0,00	0,00	70.000,00	66.810,71	3.189,29	0,00
3570 SERVIZIO CALCOLO	160.000,00	6.000,00	0,00	166.000,00	159.651,00	6.349,00	0,00
3580 BIBLIOTECA	300.000,00	11.400,00	0,00	311.400,00	291.387,38	20.012,62	0,00
3582 DIVISIONE TECNICA	3.586.000,00	1.378.100,00	0,00	4.964.100,00	4.935.819,65	28.280,35	0,00
3583 ALTA FORMAZIONE	23.000,00	0,00	0,00	23.000,00	12.328,09	10.671,91	0,00
3585 ACCORDO INFN-INGV	0,00	702,96	0,00	702,96	701,75	1,21	0,00
3595 POR ABRUZZO	0,00	1.036.903,23	0,00	1.036.903,23	487.546,15	548.357,08	0,00
3600 CNAF	697.200,00	181.200,60	0,00	878.400,60	752.286,14	126.114,46	0,00
3600 CNAF ****	697.200,00	181.200,60	0,00	878.400,60	752.286,14	126.114,46	0,00
3710 SERVIZI AMMINISTRATIVI CENTRALI	404.500,00	83.500,00	0,00	488.000,00	466.737,28	21.262,72	0,00
3720 SERVIZI PRESIDENZA E ORGANI DIR.	521.000,00	27.013,33	0,00	548.013,33	495.294,24	52.719,09	0,00
Totale Cap.	23.679.980,00	6.198.589,48	870.110,80	29.008.458,68	26.399.893,21	2.608.565,47	0,00

Riepilogo delle spese "Per riferimento Programmatico"

CONSUNTIVO Esercizio 2010

Cap. Descrizione	St. Iniziale	Var. +	Var. -	Definitivo	Impegni	Diff. +	Diff. -
4 RICERCA							
4110 GRUPPO I	20.930.000,00	3.308.951,16	0,00	24.238.951,16	21.874.501,74	2.364.449,42	0,00
4120 GRUPPO II	14.060.000,00	1.521.532,98	0,00	15.581.532,98	14.390.958,01	1.190.574,97	0,00
4130 GRUPPO III	10.710.000,00	35.808,00	0,00	10.745.808,00	10.064.778,95	681.029,05	0,00
4140 GRUPPO IV	2.680.000,00	52.937,76	0,00	2.732.937,76	2.395.301,63	337.636,13	0,00
4150 GRUPPO V	4.280.000,00	665.079,77	0,00	4.945.079,77	4.484.045,35	461.034,42	0,00
4161 CONTRATTI UE GRUPPO 1	0,00	4.184.066,95	0,00	4.184.066,95	928.905,06	3.255.161,89	0,00
4162 CONTRATTI UE GRUPPO 2	0,00	2.518.280,67	0,00	2.518.280,67	1.298.478,54	1.221.802,13	0,00
4163 CONTRATTI UE GRUPPO 3	0,00	1.080.006,44	0,00	1.080.006,44	345.296,57	734.709,87	0,00
4164 CONTRATTI UE GRUPPO 4	0,00	1.123.624,67	0,00	1.123.624,67	303.298,23	820.326,44	0,00
4165 CONTRATTI UE GRUPPO 5	0,00	1.942.852,09	0,00	1.942.852,09	309.297,68	1.633.554,41	0,00
4170 FONDO AFFARI INTERNAZIONALI	0,00	106.468,76	0,00	106.468,76	106.468,76	0,00	0,00
4171 FONDO FAI GRUPPO 1	0,00	149.758,00	0,00	149.758,00	198.374,46	11.383,54	0,00
4172 FONDO FAI GRUPPO 2	0,00	205.748,00	0,00	205.748,00	183.890,54	21.857,46	0,00
4173 FONDO FAI GRUPPO 3	0,00	162.204,00	0,00	162.204,00	145.888,82	16.314,18	0,00
4174 FONDO FAI GRUPPO 4	0,00	156.708,00	0,00	156.708,00	120.781,15	35.926,85	0,00
4175 FONDO FAI GRUPPO 5	0,00	100.916,00	0,00	100.916,00	93.626,93	7.289,07	0,00
4176 FAI - Progetti Speciali	0,00	72.891,00	0,00	72.891,00	69.738,37	3.152,63	0,00
4230 COFINANZIAMENTO RIC.UNIVERS.EX L.	0,00	20.700,00	0,00	20.700,00	20.700,00	0,00	0,00
4300 CALCOLO E MEZZI DI CALCOLO	1.400.000,00	132.606,96	0,00	1.532.606,96	1.420.054,09	112.552,87	0,00
4310 GRID	700.000,00	36.985,29	0,00	736.985,29	614.252,95	122.732,34	0,00
Totale Cap.	54.760.000,00	17.578.126,50	0,00	72.338.126,50	59.306.638,83	13.031.487,67	0,00

Riepilogo delle spese "Per riferimento Programmatico"

CONSUNTIVO Esercizio 2010

Cap. Descrizione	St. Iniziale	Var. +	Var. -	Definitivo	Impegni	Diff. +	Diff. -
5 PROGETTI STRATEGICI							
5100 PROGETTO ELOISATRON	150.000,00	0,00	0,00	150.000,00	141.292,41	8.707,59	0,00
5150 INFN-MED	200.000,00	0,00	0,00	200.000,00	116.547,18	83.452,82	0,00
5160 INFN-E	300.000,00	12.850,00	0,00	312.850,00	278.734,41	34.115,59	0,00
5300 NUOVE TECNICHE DI ACCELERAZIONE	1.600.000,00	15.636,44	0,00	1.615.636,44	1.463.115,37	152.521,07	0,00
5315 SPARC	300.000,00	166.850,00	0,00	466.850,00	434.982,62	31.867,38	0,00
5317 CONTR.MIUR PROG.SPARK FASE-1	0,00	1.684.354,28	0,00	1.684.354,28	502.857,32	1.181.496,96	0,00
5325 ATTIVITA' CNAO	0,00	92.280,00	0,00	92.280,00	80.385,22	11.894,78	0,00
5360 CENTRO GALILEO GALILEI	300.000,00	21.850,00	0,00	321.850,00	264.099,38	57.750,62	0,00
5600 APE	200.000,00	304.500,00	0,00	504.500,00	436.560,52	65.939,48	0,00
5670 SuperB TDR	500.000,00	43.500,00	0,00	543.500,00	394.985,94	148.514,06	0,00
5730 PROGETTO SISTEMA NAZ.INFORMATICO	400.000,00	1.904.210,06	0,00	2.304.210,06	2.296.222,91	7.987,15	0,00
5733 MUSEO TERAMO LEGGE 366/90	0,00	621.200,00	0,00	621.200,00	51.347,53	569.852,47	0,00
5745 ASTRI E PARTICELLE	0,00	18.700,40	0,00	18.700,40	18.700,40	0,00	0,00
5800 SPES	0,00	400.150,00	0,00	400.150,00	362.079,19	38.070,81	0,00
5851 STRUTTURA CALCOLO TIER-1	0,00	1.677.694,00	0,00	1.677.694,00	1.270.799,60	406.894,40	0,00
5900 DIFFUSIONE CULTURA	350.000,00	0,00	10.574,00	339.426,00	298.780,56	40.645,44	0,00
5920 FETT	50.000,00	40.202,45	0,00	90.202,45	51.100,04	39.102,41	0,00
5960 BROADER APPROACH	0,00	4.413.191,72	0,00	4.413.191,72	3.315.219,47	1.097.972,25	0,00
Totale Cap.	4.350.000,00	11.417.169,35	10.574,00	15.756.595,35	11.799.810,07	3.956.785,28	0,00

Riepilogo delle spese "Per riferimento Programmatico"

CONSUNTIVO Esercizio 2010

Cap. Descrizione	St. Iniziale	Var. +	Var. -	Definitivo	Impegni	Diff. +	Diff. -
6 ALTRI							
6100 SPESE PER GLI ORGANI DELL'ENTE	700.000,00	310.071,42	0,00	1.010.071,42	990.135,91	19.935,51	0,00
6210 CONVEGNI/CONF./MOSTRE/ALTRE MANIF	128.000,00	0,00	128.000,00	0,00	0,00	0,00	0,00
6230 CONTRIBUTI E CONCORSI NELLE SPESE	1.800.000,00	6.290.000,00	0,00	8.090.000,00	6.933.855,26	1.156.144,74	0,00
6231 PART. A CONSORZI	6.300.000,00	7.163.224,38	0,00	13.463.224,38	12.879.880,00	583.344,38	0,00
6310 CONVENI E SCAMBI INTERNAZIONALI	1.000.000,00	0,00	981.225,00	18.775,00	0,00	18.775,00	0,00
6510 CONSUL./ASSIST. PROFESS. E LEGALI	130.000,00	9.000,00	0,00	139.000,00	72.795,52	66.204,48	0,00
6513 SPESE PERSONALE FONDI ESTERNI	0,00	21.623.049,79	0,00	21.623.049,79	7.417.216,14	14.205.833,65	0,00
6514 SPESE PERSONALE FONDI ESTERNI	0,00	4.514.821,79	0,00	4.514.821,79	3.913.239,83	601.581,96	0,00
6530 ONERI FINANZIARI E TRIBUTI	545.000,00	391.481,00	0,00	936.481,00	819.943,18	116.537,82	0,00
6540 SPESE VARIE	1.747.000,00	1.119.828,40	0,00	2.866.828,40	2.566.828,40	300.000,00	0,00
6600 FONDO DI RISERVA	3.340.000,00	0,00	3.213.445,06	126.554,94	0,00	126.554,94	0,00
6602 FONDO "INDIVISO RICERCA"	3.300.000,00	0,00	3.300.000,00	0,00	0,00	0,00	0,00
Totale Cap.	18.990.000,00	41.421.476,78	7.622.670,06	52.788.806,72	35.593.894,24	17.194.912,48	0,00
7							
7000 PARTITE DI GIRO	0,00	0,00	0,00	0,00	554.603,01	0,00	554.603,01
7000 PARTITE DI GIRO SPESE	0,00	0,00	0,00	0,00	3.051,00	0,00	3.051,00
Totale Cap.	0,00	0,00	0,00	0,00	557.654,01	0,00	557.654,01
Totale Generale	277.770.000,00	89.496.694,10	13.818.789,86	353.447.904,24	388.729.458,15	49.846.472,63	85.128.026,54

Gestione Programmatica delle spese per Struttura



CONSUNTIVO Esercizio 2010

Riepilogo delle spese "per programmatico" e "per struttura"

Pag. 2

1100 PERSONALE DI RUOLO									
Struttura	St. Iniziale	Var. +	Var. -	Definitivo	Impegni	Diff. +	Diff. -		
AC/AC	71.000.000,00	0,00	2.629.985,00	68.370.015,00	68.287.377,00	82.638,00	0,00		
Totale Cap.	71.000.000,00	0,00	2.629.985,00	68.370.015,00	68.287.377,00	82.638,00	0,00		
1111 FONDO PER RINNOVI CONTRATTUALI									
Struttura	St. Iniziale	Var. +	Var. -	Definitivo	Impegni	Diff. +	Diff. -		
AC/AC	5.000.000,00	0,00	0,00	5.000.000,00	0,00	5.000.000,00	0,00		
Totale Cap.	5.000.000,00	0,00	0,00	5.000.000,00	0,00	5.000.000,00	0,00		
1210 PERS. A CONTRATTO/art.36 L.70/75									
Struttura	St. Iniziale	Var. +	Var. -	Definitivo	Impegni	Diff. +	Diff. -		
AC/AC	4.600.000,00	132.000,00	0,00	4.732.000,00	2.647.798,20	2.084.201,80	0,00		
Totale Cap.	4.600.000,00	132.000,00	0,00	4.732.000,00	2.647.798,20	2.084.201,80	0,00		
1230 PERSONALE COMANDATO									
Struttura	St. Iniziale	Var. +	Var. -	Definitivo	Impegni	Diff. +	Diff. -		
AC/AC	100.000,00	0,00	0,00	100.000,00	0,00	100.000,00	0,00		
Totale Cap.	100.000,00	0,00	0,00	100.000,00	0,00	100.000,00	0,00		

1310 ONERI PREVID. ED ASSISTENZIALI									
Struttura	St. Iniziale	Var. +	Var. -	Definitivo	Impegni	Diff. +	Diff. -		
AC/AC	31.343.000,00	0,00	586.000,00	30.757.000,00	28.012.599,67	2.744.400,33	0,00		
Totale Cap.	31.343.000,00	0,00	586.000,00	30.757.000,00	28.012.599,67	2.744.400,33	0,00		
1320 ASSIC.OBBLIGATORIE INTEGRATIVE									
Struttura	St. Iniziale	Var. +	Var. -	Definitivo	Impegni	Diff. +	Diff. -		
AC/AC	390.000,00	0,00	0,00	390.000,00	393.719,23	56.280,77	0,00		
Totale Cap.	390.000,00	0,00	0,00	390.000,00	393.719,23	56.280,77	0,00		
1410 SPESE/ACCANT.TI PER IND. ANZIAN.									
Struttura	St. Iniziale	Var. +	Var. -	Definitivo	Impegni	Diff. +	Diff. -		
AC/AC	7.580.000,00	3.000.000,00	0,00	10.580.000,00	10.580.000,00	0,00	0,00		
Totale Cap.	7.580.000,00	3.000.000,00	0,00	10.580.000,00	10.580.000,00	0,00	0,00		
1420 SPESE ACCANT.TI PER INDENN. PREV.									
Struttura	St. Iniziale	Var. +	Var. -	Definitivo	Impegni	Diff. +	Diff. -		
AC/AC	8.300.000,00	3.134.000,00	0,00	11.434.000,00	11.391.305,84	42.694,16	0,00		
Totale Cap.	8.300.000,00	3.134.000,00	0,00	11.434.000,00	11.391.305,84	42.694,16	0,00		
1500 SP. PER INTERV.TI SOC./ASSIST.									
Struttura	St. Iniziale	Var. +	Var. -	Definitivo	Impegni	Diff. +	Diff. -		
AC/AC	1.462.000,00	0,00	11.800,00	1.450.200,00	1.276.350,41	173.849,59	0,00		
Totale Cap.	1.462.000,00	0,00	11.800,00	1.450.200,00	1.276.350,41	173.849,59	0,00		
1600 COMPENSI INCENTIVANTI LA PRODUZZ.									
Struttura	St. Iniziale	Var. +	Var. -	Definitivo	Impegni	Diff. +	Diff. -		
AC/AC	11.950.000,00	0,00	0,00	11.950.000,00	11.232.334,37	717.665,63	0,00		
Totale Cap.	11.950.000,00	0,00	0,00	11.950.000,00	11.232.334,37	717.665,63	0,00		

CONSUNTIVO Esercizio 2010

Riepilogo delle spese "per programmatico" e "per struttura"

Pag. 4

1710 CORSI FORMAZ.NE/QUALIF.PROFESS.									
Struttura	St. Iniziale	Var. +	Var. -	Definitivo	Impegni	Diff. +	Diff. -		
AC/AC	1.750.000,00	0,00	1.411.450,00	338.550,00	363.569,32	0,00	25.019,32		
Totale Cap.	1.750.000,00	0,00	1.411.450,00	338.550,00	363.569,32	0,00	25.019,32		
1720 BORSE STUDIO E ADDESTRAMENTO									
Struttura	St. Iniziale	Var. +	Var. -	Definitivo	Impegni	Diff. +	Diff. -		
AC/AC	6.625.000,00	0,00	376.200,00	6.248.800,00	5.136.835,83	1.109.964,17	0,00		
Totale Cap.	6.625.000,00	0,00	376.200,00	6.248.800,00	5.136.835,83	1.109.964,17	0,00		
1721 TRASFERIMENTI ALLE UNIVERS. BORSE									
Struttura	St. Iniziale	Var. +	Var. -	Definitivo	Impegni	Diff. +	Diff. -		
AC/AC	4.000.000,00	158.000,00	0,00	4.158.000,00	4.106.000,00	50.000,00	0,00		
Totale Cap.	4.000.000,00	158.000,00	0,00	4.158.000,00	4.106.000,00	50.000,00	0,00		
1800 SPESE PER CONCORSI									
Struttura	St. Iniziale	Var. +	Var. -	Definitivo	Impegni	Diff. +	Diff. -		
AC/AC	400.000,00	0,00	300.000,00	100.000,00	100.000,00	0,00	0,00		
Totale Cap.	400.000,00	0,00	300.000,00	100.000,00	100.000,00	0,00	0,00		

2100 SPESE GENERALI DI FUNZIONAMENTO

Struttura	St. Iniziale	Var. +	Var. -	Definitivo	Impegni	Diff. +	Diff. -
BA/BA	212.100,00	136.780,00	0,00	948.880,00	329.009,04	19.870,96	0,00
BO/BO	341.000,00	87.390,00	0,00	428.390,00	416.928,10	11.461,90	0,00
CA/CA	133.000,00	59.900,00	0,00	192.900,00	129.903,12	62.996,88	0,00
CT/CT	180.600,00	155.220,00	0,00	335.820,00	315.817,52	20.002,48	0,00
CT/ME	12.000,00	500,00	0,00	12.500,00	11.885,00	615,00	0,00
FE/FE	111.000,00	42.590,00	0,00	153.590,00	145.891,72	7.698,28	0,00
FI/FI	270.500,00	44.020,00	0,00	314.520,00	297.581,13	16.938,87	0,00
GE/GE	252.400,00	41.552,39	0,00	293.952,39	280.997,94	12.955,05	0,00
LE/LE	80.500,00	104.898,75	0,00	185.398,75	145.644,93	39.753,82	0,00
LNF/CS	47.600,00	0,00	25.000,00	22.600,00	22.600,00	0,00	0,00
LNF/LNF	0,00	0,00	0,00	0,00	0,00	0,00	0,00
LNGS/LNGS	0,00	0,00	0,00	0,00	0,00	0,00	0,00
LNL/LNL	0,00	0,00	0,00	0,00	0,00	0,00	0,00
LNS/LNS	0,00	5.000,00	0,00	5.000,00	4.790,00	210,00	0,00
MI/MI	252.800,00	108.214,00	0,00	361.014,00	305.536,16	55.477,84	0,00
MIB/MIB	111.500,00	129.530,00	0,00	241.030,00	227.489,24	13.540,76	0,00
MIB/PPR	17.000,00	9.980,00	0,00	26.980,00	26.797,13	182,87	0,00
NA/NA	221.000,00	102.800,00	0,00	323.800,00	320.869,51	2.930,49	0,00
NA/SA	22.500,00	0,00	0,00	22.500,00	22.500,00	0,00	0,00
PD/PD	283.000,00	129.880,00	0,00	412.880,00	378.886,25	33.993,75	0,00
PD/TN	29.000,00	0,00	0,00	29.000,00	29.000,00	0,00	0,00
PG/PG	163.900,00	95.875,00	0,00	259.775,00	251.179,43	8.595,57	0,00
PI/PI	496.000,00	94.430,00	0,00	590.430,00	571.040,58	19.389,42	0,00
PV/BS	5.020,00	0,00	0,00	5.020,00	4.300,00	720,00	0,00
PV/PV	271.100,00	51.268,39	0,00	322.368,39	295.668,13	26.700,26	0,00
RM1/ISS	26.000,00	650,00	0,00	26.650,00	25.448,78	1.201,22	0,00
RM1/RM1	271.500,00	139.080,00	0,00	410.580,00	359.101,38	51.478,62	0,00
RM2/RM2	122.700,00	70.190,00	0,00	192.890,00	154.004,93	38.885,07	0,00
RM3/RM3	119.700,00	50.171,30	0,00	169.871,30	138.132,95	31.738,35	0,00
TO/AL	5.000,00	0,00	0,00	5.000,00	5.000,00	0,00	0,00
TO/TO	519.900,00	66.071,38	0,00	585.971,38	560.585,98	25.385,40	0,00

CONSUNTIVO Esercizio 2010

Riepilogo delle spese "per programmatico" e "per struttura"

Pag. 6

Struttura	St. Iniziale	Var. +	Var. -	Definitivo	Impegni	Diff. +	Diff. -
TS/TS	452.700,00	107.011,00	0,00	559.711,00	532.491,55	27.219,45	0,00
TS/UD	21.700,00	0,00	650,00	21.050,00	20.868,48	181,52	0,00
Totale Cap.	5.052.720,00	1.833.002,21	25.650,00	6.860.072,21	6.329.948,38	530.123,83	0,00
2200 LABORATORI NAZIONALI DI FRASCATI							
Struttura	St. Iniziale	Var. +	Var. -	Definitivo	Impegni	Diff. +	Diff. -
LNF/LNF	5.191.000,00	412.219,46	0,00	5.603.219,46	5.527.433,62	75.785,84	0,00
Totale Cap.	5.191.000,00	412.219,46	0,00	5.603.219,46	5.527.433,62	75.785,84	0,00
2300 LABORATORI NAZIONALI DI LEGNARO							
Struttura	St. Iniziale	Var. +	Var. -	Definitivo	Impegni	Diff. +	Diff. -
LNL/LNL	2.888.000,00	886.806,03	0,00	3.774.806,03	3.713.925,56	60.880,47	0,00
Totale Cap.	2.888.000,00	886.806,03	0,00	3.774.806,03	3.713.925,56	60.880,47	0,00
2400 LABORATORI NAZIONALI DEL SUD							
Struttura	St. Iniziale	Var. +	Var. -	Definitivo	Impegni	Diff. +	Diff. -
LNS/LNS	2.667.000,00	1.136.353,47	0,00	3.803.353,47	3.678.307,29	125.046,18	0,00
Totale Cap.	2.667.000,00	1.136.353,47	0,00	3.803.353,47	3.678.307,29	125.046,18	0,00
2500 LAB.RI NAZIONALI DEL GRAN SASSO							
Struttura	St. Iniziale	Var. +	Var. -	Definitivo	Impegni	Diff. +	Diff. -
LNGS/LNGS	4.614.000,00	804.687,09	0,00	5.418.687,09	5.375.324,81	43.362,28	0,00
Totale Cap.	4.614.000,00	804.687,09	0,00	5.418.687,09	5.375.324,81	43.362,28	0,00
2600 CNAF							
Struttura	St. Iniziale	Var. +	Var. -	Definitivo	Impegni	Diff. +	Diff. -
CNAF/CNAF	802.800,00	1.218.602,00	0,00	2.021.402,00	2.001.647,19	19.754,81	0,00
Totale Cap.	802.800,00	1.218.602,00	0,00	2.021.402,00	2.001.647,19	19.754,81	0,00
2710 SERVIZI AMMINISTRATIVI CENTRALI							
Struttura	St. Iniziale	Var. +	Var. -	Definitivo	Impegni	Diff. +	Diff. -
AC/AC	170.500,00	171.255,06	0,00	341.755,06	329.088,26	12.666,80	0,00
Totale Cap.	170.500,00	171.255,06	0,00	341.755,06	329.088,26	12.666,80	0,00

CONSUNTIVO Esercizio 2010

Riepilogo delle spese "per programmatico" e "per struttura"

Pag. 7

2720 SERVIZI PRESIDENZA E ORGANI DIR.						
Struttura	St. Iniziale	Var. +	Var. -	Definitivo	Impegni	Diff. -
PRES/PRES	104.000,00	20.056,67	0,00	124.056,67	98.649,60	25.407,07
Totale Cap.	104.000,00	20.056,67	0,00	124.056,67	98.649,60	25.407,07
3100 SEZIONI						
Struttura	St. Iniziale	Var. +	Var. -	Definitivo	Impegni	Diff. -
FE/FE	0,00	53.895,41	0,00	53.895,41	53.878,85	16,56
RM2/RM2	0,00	9.503,18	0,00	9.503,18	3.473,36	6.029,82
Totale Cap.	0,00	63.398,59	0,00	63.398,59	57.352,21	6.046,38

CONSUNTIVO Esercizio 2010

Riepilogo delle spese "per programmatico" e "per struttura"

Pag. 8

Struttura	St. Iniziale	Var. +	Var. -	Definitivo	Impegni	Diff. +	Diff. -
BA/BA	230.300,00	50.869,61	0,00	281.169,61	275.032,28	6.137,33	0,00
BO/BO	390.500,00	76.984,65	0,00	467.484,65	463.424,90	4.059,75	0,00
CA/CA	195.500,00	20.200,00	0,00	215.700,00	138.214,06	77.485,94	0,00
CT/CT	125.700,00	311.670,00	0,00	437.370,00	432.528,84	4.841,16	0,00
CT/ME	14.000,00	0,00	500,00	13.500,00	13.323,40	176,60	0,00
FE/FE	159.300,00	9.250,00	0,00	168.550,00	160.077,00	8.473,00	0,00
FI/FI	407.400,00	47.133,46	0,00	454.533,46	416.384,63	38.148,83	0,00
GE/GE	319.200,00	152.577,73	0,00	471.777,73	442.558,95	29.218,78	0,00
LE/LE	107.400,00	4.220,00	0,00	111.620,00	110.801,41	818,59	0,00
LNF/CS	19.600,00	0,00	0,00	19.600,00	18.992,04	607,96	0,00
M/MI	368.600,00	117.772,55	0,00	486.372,55	388.920,71	97.451,84	0,00
MB/MB	194.900,00	2.166,00	0,00	197.066,00	183.488,04	13.577,96	0,00
MIB/PR	25.300,00	3.400,00	0,00	28.700,00	25.569,58	3.130,42	0,00
NA/NA	398.200,00	51.197,31	0,00	449.397,31	409.748,28	39.649,03	0,00
NA/SA	16.200,00	2.900,00	0,00	19.100,00	19.091,21	8,79	0,00
PD/PD	359.200,00	130.351,75	0,00	489.551,75	346.240,17	143.311,58	0,00
PD/TN	7.100,00	600,00	0,00	7.700,00	7.210,12	489,88	0,00
PG/PG	177.800,00	126.999,18	0,00	304.799,18	258.748,13	46.051,05	0,00
PI/PI	338.400,00	197.251,35	0,00	535.651,35	509.032,88	26.618,47	0,00
PV/BS	14.180,00	2.150,00	0,00	16.330,00	12.456,75	3.871,25	0,00
PV/PV	118.600,00	93.990,00	0,00	212.590,00	192.828,31	19.761,69	0,00
RM1/ISS	50.300,00	12.700,00	0,00	63.000,00	57.014,65	5.985,35	0,00
RM1/RM1	380.500,00	64.865,82	0,00	445.365,82	425.918,99	19.446,83	0,00
RM2/RM2	166.700,00	16.740,00	0,00	183.440,00	128.900,93	54.539,07	0,00
RM3/RM3	191.300,00	82.900,00	0,00	274.200,00	136.051,72	138.148,28	0,00
TO/AL	18.000,00	3.000,00	0,00	21.000,00	20.666,48	333,52	0,00
TO/TO	194.500,00	133.687,19	0,00	328.187,19	318.209,07	9.978,12	0,00
TS/TS	136.100,00	169.560,75	0,00	307.660,75	293.456,56	14.202,19	0,00
TS/UD	20.500,00	0,00	0,00	20.500,00	16.784,68	3.715,32	0,00
Totale Cap.	5.147.260,00	1.885.137,35	500,00	7.031.917,35	6.221.678,77	810.238,58	0,00

CONSUNTIVO Esercizio 2010 Riepilogo delle spese "per programmatico" e "per struttura"

LNF		3210 DIREZIONE						
Struttura	St. Iniziale	Var. +	Var. -	Definitivo	Impegni	Diff. +	Diff. -	
LNF/LNF	189.000,00	6.750,00	0,00	195.750,00	179.521,24	16.228,76	0,00	
Totale Cap.	189.000,00	6.750,00	0,00	195.750,00	179.521,24	16.228,76	0,00	
3211 SPESE PER SEMINARI								
Struttura	St. Iniziale	Var. +	Var. -	Definitivo	Impegni	Diff. +	Diff. -	
LNF/LNF	20.000,00	1.250,00	0,00	21.250,00	21.250,00	0,00	0,00	
Totale Cap.	20.000,00	1.250,00	0,00	21.250,00	21.250,00	0,00	0,00	
3220 AMMINISTRAZIONE								
Struttura	St. Iniziale	Var. +	Var. -	Definitivo	Impegni	Diff. +	Diff. -	
LNF/LNF	65.000,00	0,00	0,00	65.000,00	35.128,49	29.871,51	0,00	
Totale Cap.	65.000,00	0,00	0,00	65.000,00	35.128,49	29.871,51	0,00	
3241 MEDICINA DEL LAVORO								
Struttura	St. Iniziale	Var. +	Var. -	Definitivo	Impegni	Diff. +	Diff. -	
LNF/LNF	20.000,00	0,00	0,00	20.000,00	19.734,94	265,06	0,00	
Totale Cap.	20.000,00	0,00	0,00	20.000,00	19.734,94	265,06	0,00	
3242 FISICA SANITARIA								
Struttura	St. Iniziale	Var. +	Var. -	Definitivo	Impegni	Diff. +	Diff. -	
LNF/LNF	100.000,00	0,00	6.500,00	93.500,00	86.913,64	6.586,36	0,00	
Totale Cap.	100.000,00	0,00	6.500,00	93.500,00	86.913,64	6.586,36	0,00	
3243 MAGAZZINO								
Struttura	St. Iniziale	Var. +	Var. -	Definitivo	Impegni	Diff. +	Diff. -	
LNF/LNF	0,00	152.000,00	0,00	152.000,00	151.820,34	179,66	0,00	
Totale Cap.	0,00	152.000,00	0,00	152.000,00	151.820,34	179,66	0,00	

CONSUNTIVO Esercizio 2010

Riepilogo delle spese "per programmatico" e "per struttura"

Pag. 10

3244 SICUREZZE									
Struttura	St. Iniziale	Var. +	Var. -	Definitivo	Impegni	Diff. +	Diff. -		
LNF/LNF	140.000,00	0,00	2.500,00	137.500,00	137.412,46	87,54	0,00		
Totale Cap.	140.000,00	0,00	2.500,00	137.500,00	137.412,46	87,54	0,00		
3248 PROGETTO DAFNE-L									
Struttura	St. Iniziale	Var. +	Var. -	Definitivo	Impegni	Diff. +	Diff. -		
LNF/LNF	300.000,00	0,00	4.000,00	296.000,00	288.554,32	7.445,68	0,00		
Totale Cap.	300.000,00	0,00	4.000,00	296.000,00	288.554,32	7.445,68	0,00		
3257 LINEA FASCIO GRENOBLE									
Struttura	St. Iniziale	Var. +	Var. -	Definitivo	Impegni	Diff. +	Diff. -		
LNF/LNF	130.000,00	0,00	3.000,00	127.000,00	86.571,64	40.428,36	0,00		
Totale Cap.	130.000,00	0,00	3.000,00	127.000,00	86.571,64	40.428,36	0,00		
3258 DIVISIONE ACCELERATORI									
Struttura	St. Iniziale	Var. +	Var. -	Definitivo	Impegni	Diff. +	Diff. -		
LNF/LNF	1.422.000,00	0,00	50.000,00	1.372.000,00	1.330.716,56	41.283,42	0,00		
Totale Cap.	1.422.000,00	0,00	50.000,00	1.372.000,00	1.330.716,56	41.283,42	0,00		
3262 DIVISIONE RICERCA									
Struttura	St. Iniziale	Var. +	Var. -	Definitivo	Impegni	Diff. +	Diff. -		
LNF/LNF	171.000,00	0,00	20.000,00	151.000,00	149.028,50	1.971,50	0,00		
Totale Cap.	171.000,00	0,00	20.000,00	151.000,00	149.028,50	1.971,50	0,00		
3270 SERVIZIO CALCOLO									
Struttura	St. Iniziale	Var. +	Var. -	Definitivo	Impegni	Diff. +	Diff. -		
LNF/LNF	230.000,00	0,00	2.000,00	228.000,00	225.316,89	2.683,11	0,00		
Totale Cap.	230.000,00	0,00	2.000,00	228.000,00	225.316,89	2.683,11	0,00		

CONSUNTIVO Esercizio 2010

Riepilogo delle spese "per programmatico" e "per struttura"

Pag. 11

3280 SERV. INFORM. SCIENTIFICA									
Struttura	St. Iniziale	Var. +	Var. -	Definitivo	Impegni	Diff. +	Diff. -		
LNF/LNF	350.000,00	0,00	249.500,00	100.500,00	99.784,28	715,72	0,00		
Totale Cap.	350.000,00	0,00	249.500,00	100.500,00	99.784,28	715,72	0,00		
3291 ENEA RIMBORSO SERV.COM.									
Struttura	St. Iniziale	Var. +	Var. -	Definitivo	Impegni	Diff. +	Diff. -		
LNF/LNF	120.000,00	0,00	16.500,00	103.500,00	103.500,00	0,00	0,00		
Totale Cap.	120.000,00	0,00	16.500,00	103.500,00	103.500,00	0,00	0,00		
3294 INFRASTRUTTURE GRUPPI SPERIMENTALI									
Struttura	St. Iniziale	Var. +	Var. -	Definitivo	Impegni	Diff. +	Diff. -		
LNF/LNF	310.000,00	311.744,42	0,00	621.744,42	587.089,97	34.654,45	0,00		
Totale Cap.	310.000,00	311.744,42	0,00	621.744,42	587.089,97	34.654,45	0,00		
3310 DIREZIONE									
Struttura	St. Iniziale	Var. +	Var. -	Definitivo	Impegni	Diff. +	Diff. -		
LNL/LNL	1.054.900,00	0,00	236.689,00	818.211,00	807.458,36	10.752,64	0,00		
Totale Cap.	1.054.900,00	0,00	236.689,00	818.211,00	807.458,36	10.752,64	0,00		
3311 SERVIZIO DI DIREZIONE									
Struttura	St. Iniziale	Var. +	Var. -	Definitivo	Impegni	Diff. +	Diff. -		
LNL/LNL	12.000,00	0,00	0,00	12.000,00	11.536,54	463,46	0,00		
Totale Cap.	12.000,00	0,00	0,00	12.000,00	11.536,54	463,46	0,00		
3313 SERVIZIO DI RADIOPROTEZIONE									
Struttura	St. Iniziale	Var. +	Var. -	Definitivo	Impegni	Diff. +	Diff. -		
LNL/LNL	88.000,00	0,00	3.125,00	84.875,00	84.830,22	44,78	0,00		
Totale Cap.	88.000,00	0,00	3.125,00	84.875,00	84.830,22	44,78	0,00		

3320 SERVIZIO AMMINISTRAZIONE											
Struttura	St. Iniziale	Var. +	Var. -	Definitivo	Impegni	Diff. +	Diff. -				
LNI/LNI	11.800,00	0,00	2.000,00	9.800,00	7.483,54	2.316,46	0,00				
Totale Cap.	11.800,00	0,00	2.000,00	9.800,00	7.483,54	2.316,46	0,00				
3334 MAGAZZINO											
Struttura	St. Iniziale	Var. +	Var. -	Definitivo	Impegni	Diff. +	Diff. -				
LNI/LNI	60.700,00	0,00	0,00	60.700,00	60.621,78	78,22	0,00				
Totale Cap.	60.700,00	0,00	0,00	60.700,00	60.621,78	78,22	0,00				
3340 DIVISIONE TECNICA											
Struttura	St. Iniziale	Var. +	Var. -	Definitivo	Impegni	Diff. +	Diff. -				
LNI/LNI	17.000,00	0,00	2.900,00	14.100,00	9.144,03	4.955,97	0,00				
Totale Cap.	17.000,00	0,00	2.900,00	14.100,00	9.144,03	4.955,97	0,00				
3341 EDILIZIA E ARREDI											
Struttura	St. Iniziale	Var. +	Var. -	Definitivo	Impegni	Diff. +	Diff. -				
LNI/LNI	428.000,00	18.000,00	0,00	446.000,00	429.863,00	16.137,00	0,00				
Totale Cap.	428.000,00	18.000,00	0,00	446.000,00	429.863,00	16.137,00	0,00				
3342 GESTIONE IMPIANTI											
Struttura	St. Iniziale	Var. +	Var. -	Definitivo	Impegni	Diff. +	Diff. -				
LNI/LNI	644.000,00	178.750,00	0,00	822.750,00	812.450,85	10.299,15	0,00				
Totale Cap.	644.000,00	178.750,00	0,00	822.750,00	812.450,85	10.299,15	0,00				
3343 ELETTRONICA											
Struttura	St. Iniziale	Var. +	Var. -	Definitivo	Impegni	Diff. +	Diff. -				
LNI/LNI	9.000,00	0,00	0,00	9.000,00	8.536,59	463,41	0,00				
Totale Cap.	9.000,00	0,00	0,00	9.000,00	8.536,59	463,41	0,00				

CONSUNTIVO Esercizio 2010

Riepilogo delle spese "per programmatico" e "per struttura"

Pag. 13

		St. Iniziale	Var. +	Var. -	Definitivo	Impegni	Diff. +	Diff. -
3344 OFFICINA MECCANICA								
Struttura								
LNI/LNI		80.000,00	0,00	0,00	80.000,00	79.393,24	606,76	0,00
Totale Cap.		80.000,00	0,00	0,00	80.000,00	79.393,24	606,76	0,00
3345 UFFICIO TECNICO								
Struttura								
LNI/LNI		57.000,00	0,00	0,00	57.000,00	49.314,09	7.685,91	0,00
Totale Cap.		57.000,00	0,00	0,00	57.000,00	49.314,09	7.685,91	0,00
3350 DIVISIONE ACCELERATORI								
Struttura								
LNI/LNI		56.300,00	0,00	5.000,00	51.300,00	45.582,67	5.717,33	0,00
Totale Cap.		56.300,00	0,00	5.000,00	51.300,00	45.582,67	5.717,33	0,00
3351 SERVIZIO SORGENTI E INIETTORI								
Struttura								
LNI/LNI		67.000,00	9.000,00	0,00	76.000,00	68.980,74	7.019,26	0,00
Totale Cap.		67.000,00	9.000,00	0,00	76.000,00	68.980,74	7.019,26	0,00
3353 SERVIZIO MACCHINE ACCEL.								
Struttura								
LNI/LNI		674.000,00	286.104,00	0,00	960.104,00	918.157,33	41.946,67	0,00
Totale Cap.		674.000,00	286.104,00	0,00	960.104,00	918.157,33	41.946,67	0,00
3354 IMP. TECN. ATT. ALLE MACCHINE								
Struttura								
LNI/LNI		25.000,00	0,00	24.000,00	1.000,00	980,01	19,99	0,00
Totale Cap.		25.000,00	0,00	24.000,00	1.000,00	980,01	19,99	0,00

CONSUNTIVO Esercizio 2010

Riepilogo delle spese "per programmatico" e "per struttura"

Pag. 14

		3356 SVILUPPO E RICERCA					
Struttura	St. Iniziale	Var. +	Var. -	Definitivo	Impegni	Diff. +	Diff. -
LNL/LNL	45.000,00	8.200,00	0,00	53.200,00	53.198,49	1,51	0,00
Totale Cap.	45.000,00	8.200,00	0,00	53.200,00	53.198,49	1,51	0,00
3357 SERV. FIS. E TEC. ACCELERATORI							
Struttura	St. Iniziale	Var. +	Var. -	Definitivo	Impegni	Diff. +	Diff. -
LNL/LNL	234.000,00	0,00	14.520,00	219.480,00	218.636,96	843,04	0,00
Totale Cap.	234.000,00	0,00	14.520,00	219.480,00	218.636,96	843,04	0,00
3358 SMAIA GEST.MACCHINE ACCEL.ATTIV.							
Struttura	St. Iniziale	Var. +	Var. -	Definitivo	Impegni	Diff. +	Diff. -
LNL/LNL	52.000,00	45.080,00	0,00	97.080,00	96.799,03	280,97	0,00
Totale Cap.	52.000,00	45.080,00	0,00	97.080,00	96.799,03	280,97	0,00
3360 DIVISIONE RICERCA							
Struttura	St. Iniziale	Var. +	Var. -	Definitivo	Impegni	Diff. +	Diff. -
LNL/LNL	23.300,00	0,00	0,00	23.300,00	17.290,47	6.009,53	0,00
Totale Cap.	23.300,00	0,00	0,00	23.300,00	17.290,47	6.009,53	0,00
3368 SERVIZIO UTENTI							
Struttura	St. Iniziale	Var. +	Var. -	Definitivo	Impegni	Diff. +	Diff. -
LNL/LNL	240.000,00	9.560,00	0,00	249.560,00	249.558,48	1,52	0,00
Totale Cap.	240.000,00	9.560,00	0,00	249.560,00	249.558,48	1,52	0,00
3371 SERV. TEC. INF. E ELETTRONICA							
Struttura	St. Iniziale	Var. +	Var. -	Definitivo	Impegni	Diff. +	Diff. -
LNL/LNL	131.000,00	0,00	13.120,00	117.880,00	117.614,06	265,94	0,00
Totale Cap.	131.000,00	0,00	13.120,00	117.880,00	117.614,06	265,94	0,00

CONSUNTIVO Esercizio 2010

Riepilogo delle spese "per programmatico" e "per struttura"

Pag. 15

3380 SERVIZIO BIBLIOTECA E DOCUMENTI									
Struttura	St. Iniziale	Var. +	Var. -	Definitivo	Impegni	Diff. +	Diff. -		
LNS/LNL	252.000,00	0,00	54.790,00	197.210,00	194.131,51	3.078,49	0,00		
Totale Cap.	252.000,00	0,00	54.790,00	197.210,00	194.131,51	3.078,49	0,00		
3401 DIREZIONE									
LNS									
Struttura	St. Iniziale	Var. +	Var. -	Definitivo	Impegni	Diff. +	Diff. -		
LNS/LNS	349.000,00	0,00	9.005,00	339.995,00	320.820,30	19.174,70	0,00		
Totale Cap.	349.000,00	0,00	9.005,00	339.995,00	320.820,30	19.174,70	0,00		
3402 UTENTI									
Struttura	St. Iniziale	Var. +	Var. -	Definitivo	Impegni	Diff. +	Diff. -		
LNS/LNS	110.000,00	1.250,00	0,00	111.250,00	111.063,61	186,39	0,00		
Totale Cap.	110.000,00	1.250,00	0,00	111.250,00	111.063,61	186,39	0,00		
3403 UTENTI APPARATI SPERIMENTALI									
Struttura	St. Iniziale	Var. +	Var. -	Definitivo	Impegni	Diff. +	Diff. -		
LNS/LNS	90.000,00	250,00	0,00	90.250,00	72.733,27	17.516,73	0,00		
Totale Cap.	90.000,00	250,00	0,00	90.250,00	72.733,27	17.516,73	0,00		
3404 UTENTI BERSAGLI									
Struttura	St. Iniziale	Var. +	Var. -	Definitivo	Impegni	Diff. +	Diff. -		
LNS/LNS	15.000,00	200,00	0,00	15.200,00	14.388,11	811,89	0,00		
Totale Cap.	15.000,00	200,00	0,00	15.200,00	14.388,11	811,89	0,00		
3405 UTENTI ELETTRONICA E RIVELATORI									
Struttura	St. Iniziale	Var. +	Var. -	Definitivo	Impegni	Diff. +	Diff. -		
LNS/LNS	40.000,00	3.100,00	0,00	43.100,00	42.823,94	276,06	0,00		
Totale Cap.	40.000,00	3.100,00	0,00	43.100,00	42.823,94	276,06	0,00		

CONSUNTIVO Esercizio 2010

Riepilogo delle spese "per programmatico" e "per struttura"

Pag. 16

3406 CALCOLO E TECNOLOGIE INFORMATICHE									
Struttura	St. Iniziale	Var. +	Var. -	Definitivo	Impegni	Diff. +	Diff. -		
LNS/LNS	35.000,00	100,00	0,00	35.100,00	30.001,52	5.098,48	0,00		
Totale Cap.	35.000,00	100,00	0,00	35.100,00	30.001,52	5.098,48	0,00		
3407 CALCOLO ACQUISIZIONE DATI									
Struttura	St. Iniziale	Var. +	Var. -	Definitivo	Impegni	Diff. +	Diff. -		
LNS/LNS	30.000,00	350,00	0,00	30.350,00	29.424,47	925,53	0,00		
Totale Cap.	30.000,00	350,00	0,00	30.350,00	29.424,47	925,53	0,00		
3408 INFORMAZIONE SCIENTIFICA									
Struttura	St. Iniziale	Var. +	Var. -	Definitivo	Impegni	Diff. +	Diff. -		
LNS/LNS	172.000,00	850,00	0,00	172.850,00	157.997,72	14.852,28	0,00		
Totale Cap.	172.000,00	850,00	0,00	172.850,00	157.997,72	14.852,28	0,00		
3409 PROGETTAZIONE APPARATI									
Struttura	St. Iniziale	Var. +	Var. -	Definitivo	Impegni	Diff. +	Diff. -		
LNS/LNS	45.000,00	100,00	0,00	45.100,00	45.098,74	1,26	0,00		
Totale Cap.	45.000,00	100,00	0,00	45.100,00	45.098,74	1,26	0,00		
3410 PROGETTAZIONE MECCANICA APPARATI									
Struttura	St. Iniziale	Var. +	Var. -	Definitivo	Impegni	Diff. +	Diff. -		
LNS/LNS	35.000,00	50,00	0,00	35.050,00	34.989,43	60,57	0,00		
Totale Cap.	35.000,00	50,00	0,00	35.050,00	34.989,43	60,57	0,00		
3412 LANDIS									
Struttura	St. Iniziale	Var. +	Var. -	Definitivo	Impegni	Diff. +	Diff. -		
LNS/LNS	41.000,00	150,00	0,00	41.150,00	41.145,87	4,13	0,00		
Totale Cap.	41.000,00	150,00	0,00	41.150,00	41.145,87	4,13	0,00		

CONSUNTIVO Esercizio 2010

Riepilogo delle spese "per programmatico" e "per struttura"

Pag. 17

3413 STAMAR									
Struttura	St. Iniziale	Var. +	Var. -	Definitivo	Impegni	Diff. +	Diff. -		
LNS/LNS	330.000,00	450,00	0,00	330.450,00	321.666,85	8.783,15	0,00		
Totale Cap.	330.000,00	450,00	0,00	330.450,00	321.666,85	8.783,15	0,00		
3414 IMPIANTI CRIOGENICHE E VUOTO									
Struttura	St. Iniziale	Var. +	Var. -	Definitivo	Impegni	Diff. +	Diff. -		
LNS/LNS	320.000,00	0,00	50.000,00	270.000,00	236.773,68	33.226,32	0,00		
Totale Cap.	320.000,00	0,00	50.000,00	270.000,00	236.773,68	33.226,32	0,00		
3415 IMP. CRIOG. E VUOTO VUOTO									
Struttura	St. Iniziale	Var. +	Var. -	Definitivo	Impegni	Diff. +	Diff. -		
LNS/LNS	90.000,00	150,00	0,00	90.150,00	90.060,66	89,34	0,00		
Totale Cap.	90.000,00	150,00	0,00	90.150,00	90.060,66	89,34	0,00		
3416 ELETTRONICA R.F. E LINEE FASCIO									
Struttura	St. Iniziale	Var. +	Var. -	Definitivo	Impegni	Diff. +	Diff. -		
LNS/LNS	50.000,00	50,00	0,00	50.050,00	46.680,17	3.369,83	0,00		
Totale Cap.	50.000,00	50,00	0,00	50.050,00	46.680,17	3.369,83	0,00		
3417 ELETR. RADIO FREQUENZA									
Struttura	St. Iniziale	Var. +	Var. -	Definitivo	Impegni	Diff. +	Diff. -		
LNS/LNS	130.000,00	150,00	0,00	130.150,00	130.148,98	1,02	0,00		
Totale Cap.	130.000,00	150,00	0,00	130.150,00	130.148,98	1,02	0,00		
3418 ELETR. R.F. LINEE FASCIO									
Struttura	St. Iniziale	Var. +	Var. -	Definitivo	Impegni	Diff. +	Diff. -		
LNS/LNS	50.000,00	27.750,00	0,00	77.750,00	76.199,34	1.550,66	0,00		
Totale Cap.	50.000,00	27.750,00	0,00	77.750,00	76.199,34	1.550,66	0,00		

CONSUNTIVO Esercizio 2010

Riepilogo delle spese "per programmatico" e "per struttura"

Pag. 18

3419 CONTROLLI E DIAGNOSTICA									
Struttura	St. Iniziale	Var. +	Var. -	Definitivo	Impegni	Diff. +	Diff. -		
LNS/LNS	60.000,00	4.500,00	0,00	64.500,00	63.246,75	1.253,25	0,00		
Totale Cap.	60.000,00	4.500,00	0,00	64.500,00	63.246,75	1.253,25	0,00		
3420 SORGENTI E INIETTORI									
Struttura	St. Iniziale	Var. +	Var. -	Definitivo	Impegni	Diff. +	Diff. -		
LNS/LNS	170.000,00	20.300,00	0,00	190.300,00	190.014,80	285,20	0,00		
Totale Cap.	170.000,00	20.300,00	0,00	190.300,00	190.014,80	285,20	0,00		
3422 TANDEM									
Struttura	St. Iniziale	Var. +	Var. -	Definitivo	Impegni	Diff. +	Diff. -		
LNS/LNS	90.000,00	500,00	0,00	90.500,00	84.789,49	5.710,51	0,00		
Totale Cap.	90.000,00	500,00	0,00	90.500,00	84.789,49	5.710,51	0,00		
3424 GESTIONE IMPIANTI									
Struttura	St. Iniziale	Var. +	Var. -	Definitivo	Impegni	Diff. +	Diff. -		
LNS/LNS	663.800,00	431.500,00	0,00	1.095.300,00	663.406,13	431.893,87	0,00		
Totale Cap.	663.800,00	431.500,00	0,00	1.095.300,00	663.406,13	431.893,87	0,00		
3425 OFFICINA MECCANICA									
Struttura	St. Iniziale	Var. +	Var. -	Definitivo	Impegni	Diff. +	Diff. -		
LNS/LNS	38.000,00	150,00	0,00	38.150,00	37.949,68	200,32	0,00		
Totale Cap.	38.000,00	150,00	0,00	38.150,00	37.949,68	200,32	0,00		
3426 OFFICINA SALDATURA									
Struttura	St. Iniziale	Var. +	Var. -	Definitivo	Impegni	Diff. +	Diff. -		
LNS/LNS	15.000,00	700,00	0,00	15.700,00	15.699,96	0,04	0,00		
Totale Cap.	15.000,00	700,00	0,00	15.700,00	15.699,96	0,04	0,00		

CONSUNTIVO Esercizio 2010

Riepilogo delle spese "per programmatico" e "per struttura"

Pag. 19

		3427 MAGAZZINO						3428 UFFICIO TECNICO							
Struttura		St. Iniziale	Var. +	Var. -	Definitivo	Impegni	Diff. +	Diff. -	St. Iniziale	Var. +	Var. -	Definitivo	Impegni	Diff. +	Diff. -
LNS/LNS		79.700,00	350,00	0,00	80.050,00	79.856,76	193,24	0,00	79.700,00	350,00	0,00	80.050,00	79.856,76	193,24	0,00
Totale Cap.		79.700,00	350,00	0,00	80.050,00	79.856,76	193,24	0,00							
		St. Iniziale		Var. +		Var. -		Definitivo		Impegni		Diff. +		Diff. -	
Struttura		426.500,00	3.595,00	0,00	430.095,00	421.234,56	8.860,44	0,00	426.500,00	3.595,00	0,00	430.095,00	421.234,56	8.860,44	0,00
LNS/LNS		426.500,00	3.595,00	0,00	430.095,00	421.234,56	8.860,44	0,00							
Totale Cap.		426.500,00	3.595,00	0,00	430.095,00	421.234,56	8.860,44	0,00							
		St. Iniziale		Var. +		Var. -		Definitivo		Impegni		Diff. +		Diff. -	
Struttura		28.000,00	50,00	0,00	28.050,00	27.999,50	50,50	0,00	28.000,00	50,00	0,00	28.050,00	27.999,50	50,50	0,00
LNS/LNS		28.000,00	50,00	0,00	28.050,00	27.999,50	50,50	0,00							
Totale Cap.		28.000,00	50,00	0,00	28.050,00	27.999,50	50,50	0,00							
		St. Iniziale		Var. +		Var. -		Definitivo		Impegni		Diff. +		Diff. -	
Struttura		5.000,00	1.050,00	0,00	6.050,00	5.720,00	330,00	0,00	5.000,00	1.050,00	0,00	6.050,00	5.720,00	330,00	0,00
LNS/LNS		5.000,00	1.050,00	0,00	6.050,00	5.720,00	330,00	0,00							
Totale Cap.		5.000,00	1.050,00	0,00	6.050,00	5.720,00	330,00	0,00							
		St. Iniziale		Var. +		Var. -		Definitivo		Impegni		Diff. +		Diff. -	
Struttura		140.000,00	2.650,00	0,00	142.650,00	142.431,76	218,24	0,00	140.000,00	2.650,00	0,00	142.650,00	142.431,76	218,24	0,00
LNS/LNS		140.000,00	2.650,00	0,00	142.650,00	142.431,76	218,24	0,00							
Totale Cap.		140.000,00	2.650,00	0,00	142.650,00	142.431,76	218,24	0,00							
		St. Iniziale		Var. +		Var. -		Definitivo		Impegni		Diff. +		Diff. -	
Struttura		160.000,00	0,00	84.850,00	75.150,00	74.924,58	225,42	0,00	160.000,00	0,00	84.850,00	75.150,00	74.924,58	225,42	0,00
LNS/LNS		160.000,00	0,00	84.850,00	75.150,00	74.924,58	225,42	0,00							
Totale Cap.		160.000,00	0,00	84.850,00	75.150,00	74.924,58	225,42	0,00							

CONSUNTIVO Esercizio 2010

Riepilogo delle spese "per programmatico" e "per struttura"

Pag. 20

3435 EXCYT									
LNGS									
Struttura	St. Iniziale	Var. +	Var. -	Definitivo	Impegni	Diff. +	Diff. -		
LNS/LNS	255.000,00	0,00	350,00	254.650,00	254.446,78	203,22	0,00		
Totale Cap.	255.000,00	0,00	350,00	254.650,00	254.446,78	203,22	0,00		
3510 DIREZIONE									
Struttura	St. Iniziale	Var. +	Var. -	Definitivo	Impegni	Diff. +	Diff. -		
LNGS/LNGS	486.000,00	0,00	15.761,80	470.238,20	385.945,90	84.292,30	0,00		
Totale Cap.	486.000,00	0,00	15.761,80	470.238,20	385.945,90	84.292,30	0,00		
3511 SEGRETERIA									
Struttura	St. Iniziale	Var. +	Var. -	Definitivo	Impegni	Diff. +	Diff. -		
LNGS/LNGS	68.000,00	0,00	0,00	68.000,00	50.800,48	17.199,52	0,00		
Totale Cap.	68.000,00	0,00	0,00	68.000,00	50.800,48	17.199,52	0,00		
3540 TECNICHE SPECIALI									
Struttura	St. Iniziale	Var. +	Var. -	Definitivo	Impegni	Diff. +	Diff. -		
LNGS/LNGS	80.000,00	0,00	0,00	80.000,00	76.229,16	1.770,84	0,00		
Totale Cap.	80.000,00	0,00	0,00	80.000,00	76.229,16	1.770,84	0,00		
3541 CHIMICA									
Struttura	St. Iniziale	Var. +	Var. -	Definitivo	Impegni	Diff. +	Diff. -		
LNGS/LNGS	150.000,00	0,00	0,00	150.000,00	145.925,47	4.074,53	0,00		
Totale Cap.	150.000,00	0,00	0,00	150.000,00	145.925,47	4.074,53	0,00		
3542 PREVENZIONE E PROTEZIONE									
Struttura	St. Iniziale	Var. +	Var. -	Definitivo	Impegni	Diff. +	Diff. -		
LNGS/LNGS	95.000,00	0,00	0,00	95.000,00	83.756,14	11.243,86	0,00		
Totale Cap.	95.000,00	0,00	0,00	95.000,00	83.756,14	11.243,86	0,00		

CONSUNTIVO Esercizio 2010

Riepilogo delle spese "per programmatico" e "per struttura"

Pag. 21

3543 ELETTRONICA									
Struttura	St. Iniziale	Var. +	Var. -	Definitivo	Impegni	Diff. +	Diff. -		
LNGS/LNGS	70.000,00	0,00	0,00	70.000,00	66.810,71	3.189,29	0,00		
Totale Cap.	70.000,00	0,00	0,00	70.000,00	66.810,71	3.189,29	0,00		
3570 SERVIZIO CALCOLO									
Struttura	St. Iniziale	Var. +	Var. -	Definitivo	Impegni	Diff. +	Diff. -		
LNGS/LNGS	160.000,00	6.000,00	0,00	166.000,00	159.651,00	6.349,00	0,00		
Totale Cap.	160.000,00	6.000,00	0,00	166.000,00	159.651,00	6.349,00	0,00		
3580 BIBLIOTECA									
Struttura	St. Iniziale	Var. +	Var. -	Definitivo	Impegni	Diff. +	Diff. -		
LNGS/LNGS	300.000,00	11.400,00	0,00	311.400,00	291.387,38	20.012,62	0,00		
Totale Cap.	300.000,00	11.400,00	0,00	311.400,00	291.387,38	20.012,62	0,00		
3582 DIVISIONE TECNICA									
Struttura	St. Iniziale	Var. +	Var. -	Definitivo	Impegni	Diff. +	Diff. -		
LNFLNF	1.692.000,00	594.000,00	0,00	2.286.000,00	2.268.820,34	17.179,66	0,00		
LNGS/LNGS	1.894.000,00	784.100,00	0,00	2.678.100,00	2.666.999,31	11.100,69	0,00		
Totale Cap.	3.586.000,00	1.378.100,00	0,00	4.964.100,00	4.935.819,65	28.280,35	0,00		
3583 ALTA FORMAZIONE									
Struttura	St. Iniziale	Var. +	Var. -	Definitivo	Impegni	Diff. +	Diff. -		
LNGS/LNGS	23.000,00	0,00	0,00	23.000,00	12.329,09	10.671,91	0,00		
Totale Cap.	23.000,00	0,00	0,00	23.000,00	12.329,09	10.671,91	0,00		
3585 ACCORDO INFN-INGV									
Struttura	St. Iniziale	Var. +	Var. -	Definitivo	Impegni	Diff. +	Diff. -		
LNGS/LNGS	0,00	702,96	0,00	702,96	701,75	1,21	0,00		
Totale Cap.	0,00	702,96	0,00	702,96	701,75	1,21	0,00		

CONSUNTIVO Esercizio 2010

Riepilogo delle spese "per programmatico" e "per struttura"

Pag. 22

3595 POR ABRUZZO									
Struttura	St. Iniziale	Var. +	Var. -	Definitivo	Impegni	Diff. +	Diff. -		
AC/AC	0,00	736.771,84	0,00	736.771,84	397.784,76	338.987,08	0,00		
LNGS/LNGS	0,00	299.131,39	0,00	299.131,39	89.761,39	209.370,00	0,00		
Totale Cap.	0,00	1.035.903,23	0,00	1.035.903,23	487.546,15	548.357,08	0,00		
3600 CNAF									
Struttura	St. Iniziale	Var. +	Var. -	Definitivo	Impegni	Diff. +	Diff. -		
CNAF/CNAF	697.200,00	181.200,60	0,00	878.400,60	752.286,14	126.114,46	0,00		
Totale Cap.	697.200,00	181.200,60	0,00	878.400,60	752.286,14	126.114,46	0,00		
3710 SERVIZI AMMINISTRATIVI CENTRALI									
Struttura	St. Iniziale	Var. +	Var. -	Definitivo	Impegni	Diff. +	Diff. -		
AC/AC	404.500,00	83.500,00	0,00	488.000,00	466.737,28	21.262,72	0,00		
M/MI	0,00	0,00	0,00	0,00	0,00	0,00	0,00		
Totale Cap.	404.500,00	83.500,00	0,00	488.000,00	466.737,28	21.262,72	0,00		
3720 SERVIZI PRESIDENZA E ORGANI DIR.									
Struttura	St. Iniziale	Var. +	Var. -	Definitivo	Impegni	Diff. +	Diff. -		
PRES/PRES	521.000,00	27.013,33	0,00	548.013,33	495.294,24	52.719,09	0,00		
Totale Cap.	521.000,00	27.013,33	0,00	548.013,33	495.294,24	52.719,09	0,00		

XVI LEGISLATURA - DISEGNI DI LEGGE E RELAZIONI - DOCUMENTI

RICERCA

CONSUNTIVO Esercizio 2010

Riepilogo delle spese "per programmatico" e "per struttura"

Pag. 23

4110 GRUPPO I

Struttura	St. Iniziale	Var. +	Var. -	Definitivo	Impegni	Diff. +	Diff. -
AC/AC	1.195.500,00	1.104.500,00	0,00	2.300.000,00	1.000.000,00	1.300.000,00	0,00
BA/BA	746.500,00	218.500,00	0,00	965.000,00	937.043,01	27.956,99	0,00
BO/BO	1.192.500,00	72.000,00	0,00	1.264.500,00	1.194.688,39	69.811,61	0,00
CA/CA	141.500,00	18.650,00	0,00	160.150,00	141.192,35	18.957,65	0,00
CNAF/CNAF	404.000,00	407.000,00	0,00	811.000,00	810.999,80	0,20	0,00
CT/CT	109.500,00	5.000,00	0,00	114.500,00	109.315,64	5.184,36	0,00
FE/FE	306.500,00	249.950,00	0,00	556.450,00	532.967,20	23.482,80	0,00
FI/FI	1.047.000,00	92.300,00	0,00	1.139.300,00	1.091.256,49	48.043,51	0,00
GE/GE	1.694.000,00	0,00	530.050,00	1.163.950,00	1.193.758,92	30.191,08	0,00
LE/LE	226.500,00	16.050,00	0,00	242.550,00	229.042,32	13.507,68	0,00
LNF/CS	164.500,00	8.000,00	0,00	172.500,00	139.873,18	32.626,82	0,00
LNF/LNF	2.090.000,00	0,00	64.845,00	2.025.155,00	1.944.219,34	80.935,66	0,00
LNL/LNL	228.000,00	57.550,00	0,00	285.550,00	271.893,90	13.656,10	0,00
M/MI	719.500,00	204.548,47	0,00	924.048,47	857.382,43	66.666,04	0,00
MIB/MIB	565.500,00	0,00	105.000,00	480.500,00	468.680,38	11.819,62	0,00
NA/NA	970.000,00	79.000,00	0,00	1.049.000,00	1.017.813,62	31.186,38	0,00
PD/PD	572.500,00	158.300,00	0,00	730.800,00	661.772,39	69.027,61	0,00
PG/PG	355.000,00	158.184,00	0,00	513.184,00	478.452,88	34.731,12	0,00
PI/PI	2.746.500,00	214.377,28	0,00	2.960.877,28	2.874.357,61	86.519,67	0,00
PV/PV	371.500,00	118.350,00	0,00	489.850,00	411.720,71	78.129,29	0,00
RM1/RM1	2.613.000,00	251.500,00	0,00	2.864.500,00	2.678.978,29	185.521,71	0,00
RM2/RM2	271.500,00	76.450,00	0,00	347.950,00	329.250,98	18.699,02	0,00
RM3/RM3	234.500,00	0,00	28.163,59	206.336,41	189.460,86	16.875,55	0,00
TO/TO	1.032.500,00	473.800,00	0,00	1.506.300,00	1.452.139,34	54.160,66	0,00
TS/TS	739.500,00	43.500,00	0,00	783.000,00	748.390,84	34.609,16	0,00
TS/UD	172.500,00	9.500,00	0,00	182.000,00	169.856,87	12.143,13	0,00
Totale Cap.	20.930.000,00	4.037.009,75	728.058,59	24.238.951,16	21.874.501,74	2.364.449,42	0,00

XVI LEGISLATURA - DISEGNI DI LEGGE E RELAZIONI - DOCUMENTI

CONSUNTIVO Esercizio 2010

Riepilogo delle spese "per programmatico" e "per struttura"

Pag. 24

4120 GRUPPO II

Struttura	St. Iniziale	Var. +	Var. -	Definitivo	Impegni	Diff. +	Diff. -
AC/AC	520.500,00	0,00	520.500,00	0,00	0,00	0,00	0,00
BA/BA	504.000,00	0,00	5.104,00	498.896,00	469.282,87	29.613,13	0,00
BO/BO	541.500,00	57.000,00	0,00	598.500,00	526.872,63	71.627,37	0,00
CNAF/GNAF	152.500,00	92.000,00	0,00	244.500,00	174.765,70	69.734,30	0,00
CT/CT	307.500,00	0,00	15.500,00	292.000,00	270.384,25	21.615,75	0,00
CT/ME	1.000,00	0,00	0,00	1.000,00	400,00	600,00	0,00
FE/FE	147.500,00	0,00	41.259,97	106.240,03	103.819,01	2.421,02	0,00
FI/FI	513.000,00	0,00	1.250,00	511.750,00	419.376,97	92.373,03	0,00
GE/GE	485.500,00	137.750,00	0,00	623.250,00	593.663,99	29.586,01	0,00
LE/LE	153.000,00	0,00	200,00	152.800,00	140.535,79	12.264,21	0,00
LNF/LNF	597.000,00	18.000,00	0,00	615.000,00	574.554,58	40.445,42	0,00
LNGS/AQ	79.000,00	9.350,00	0,00	88.350,00	78.340,91	10.009,09	0,00
LNGS/LNGS	1.511.000,00	406.211,95	0,00	1.917.211,95	1.825.182,80	92.029,15	0,00
LNL/LNL	341.500,00	67.800,00	0,00	409.300,00	378.922,09	30.377,91	0,00
LNS/LNS	217.500,00	4.650,00	0,00	222.150,00	213.903,43	8.246,57	0,00
MI/MI	355.000,00	12.600,00	0,00	367.600,00	358.579,23	9.020,77	0,00
MIB/MIB	590.500,00	182.700,00	0,00	773.200,00	727.950,72	45.249,28	0,00
NA/NA	1.230.000,00	0,00	15.000,00	1.215.000,00	1.179.209,76	35.790,24	0,00
NA/SA	113.500,00	28.500,00	0,00	142.000,00	123.719,51	18.280,49	0,00
PD/PD	900.500,00	139.350,00	0,00	1.039.850,00	969.605,55	70.244,45	0,00
PD/TN	167.000,00	6.500,00	0,00	173.500,00	161.853,88	11.646,12	0,00
PG/PG	657.500,00	313.135,00	0,00	970.635,00	948.733,73	21.901,27	0,00
PI/PI	934.500,00	14.000,00	0,00	948.500,00	882.680,58	65.819,42	0,00
PV/PV	335.500,00	87.700,00	0,00	423.200,00	361.184,99	62.015,01	0,00
RM1/RM1	754.500,00	147.200,00	0,00	901.700,00	793.792,99	107.907,01	0,00
RM2/RM2	1.088.000,00	351.300,00	0,00	1.439.300,00	1.332.424,70	106.875,30	0,00
RM3/RM3	75.000,00	0,00	3.700,00	71.300,00	46.060,96	25.239,04	0,00
TC/TO	437.000,00	34.300,00	0,00	471.300,00	402.005,00	69.295,00	0,00
TS/TS	220.500,00	6.000,00	0,00	226.500,00	213.957,78	12.542,22	0,00
TS/UD	129.000,00	8.000,00	0,00	137.000,00	119.193,61	17.806,39	0,00
Totale Cap.	14.060.000,00	2.124.046,95	602.513,97	15.581.532,98	14.390.958,01	1.190.574,97	0,00

CONSUNTIVO Esercizio 2010 Riepilogo delle spese "per programmatico" e "per struttura"

4130 GRUPPO III

Struttura	St. Iniziale	Var. +	Var. -	Definitivo	Impegni	Diff. +	Diff. -
ACIAC	484.500,00	0,00	484.500,00	0,00	0,00	0,00	0,00
BA/BA	595.000,00	218.800,00	0,00	813.800,00	776.252,48	37.547,52	0,00
BO/BO	1.690.500,00	0,00	622.500,00	1.068.000,00	991.978,29	76.021,71	0,00
CA/CA	215.500,00	50.500,00	0,00	266.000,00	249.895,49	16.104,51	0,00
CT/CT	602.500,00	116.000,00	0,00	718.500,00	690.447,23	28.052,77	0,00
CT/ME	44.000,00	0,00	0,00	44.000,00	43.654,11	345,89	0,00
FE/FE	317.000,00	2.150,00	0,00	319.150,00	297.654,90	21.495,10	0,00
FI/FI	198.500,00	0,00	36.300,00	162.200,00	140.396,74	21.803,26	0,00
GE/GE	395.000,00	13.350,00	0,00	408.350,00	388.396,16	19.951,84	0,00
LN/LN/	689.500,00	75.700,00	0,00	765.200,00	703.691,82	61.508,18	0,00
LNGS/LNGS	110.000,00	35.350,00	0,00	145.350,00	134.531,74	10.818,26	0,00
LN/LNL	693.500,00	104.150,00	0,00	797.650,00	726.578,08	71.071,92	0,00
LNS/LNS	605.000,00	26.050,00	0,00	631.050,00	600.678,70	30.371,30	0,00
M/M	621.000,00	39.350,00	0,00	660.350,00	645.887,78	14.462,22	0,00
NA/NA	484.000,00	38.300,00	0,00	522.300,00	499.409,90	22.890,10	0,00
NA/SA	119.000,00	31.050,00	0,00	150.050,00	145.594,91	4.455,09	0,00
PD/PD	682.000,00	48.600,00	0,00	730.600,00	694.855,60	35.744,40	0,00
PD/TN	70.000,00	0,00	0,00	70.000,00	66.719,65	3.280,35	0,00
PG/PG	50.500,00	26.008,00	0,00	76.508,00	74.544,23	1.963,77	0,00
PV/BS	41.000,00	20.950,00	0,00	61.950,00	45.693,18	16.256,82	0,00
PV/PV	226.500,00	5.850,00	0,00	232.350,00	194.338,43	38.011,57	0,00
RM1/ISS	197.500,00	14.850,00	0,00	212.350,00	187.844,60	24.505,40	0,00
RM1/RM1	73.500,00	20.100,00	0,00	93.600,00	84.822,70	8.777,30	0,00
RM2/RM2	138.000,00	18.750,00	0,00	156.750,00	137.819,69	18.930,31	0,00
TOTAL	97.000,00	9.300,00	0,00	106.300,00	93.483,28	12.816,72	0,00
TO/TO	1.045.000,00	237.450,00	0,00	1.282.450,00	1.225.772,11	56.677,89	0,00
TS/TS	224.500,00	26.500,00	0,00	251.000,00	223.835,15	27.164,85	0,00
Totale Cap.	10.710.000,00	1.179.108,00	1.143.300,00	10.745.808,00	10.064.778,95	681.029,05	0,00

XVI LEGISLATURA - DISEGNI DI LEGGE E RELAZIONI - DOCUMENTI

CONSUNTIVO Esercizio 2010

Riepilogo delle spese "per programmatico" e "per struttura"

Pag. 26

41140 GRUPPO IV

Struttura	St. Iniziale	Var. +	Var. -	Definitivo	Impegni	Diff. +	Diff. -
AC/AC	287.000,00	0,00	287.000,00	0,00	0,00	0,00	0,00
BA/BA	90.500,00	8.500,00	0,00	99.000,00	95.537,60	3.462,40	0,00
BO/BO	120.500,00	8.000,00	0,00	128.500,00	110.854,43	17.645,57	0,00
CA/CA	45.500,00	1.000,00	0,00	46.500,00	38.118,08	8.381,92	0,00
CT/CT	55.000,00	6.000,00	0,00	61.000,00	57.923,25	3.076,75	0,00
FE/FE	38.000,00	2.150,00	0,00	40.150,00	35.692,46	4.457,54	0,00
FI/FI	167.500,00	14.400,00	0,00	181.900,00	152.711,89	29.188,11	0,00
GE/GE	60.000,00	4.500,00	0,00	64.500,00	58.569,37	5.930,63	0,00
LE/LE	76.500,00	5.500,00	0,00	82.000,00	68.006,37	12.993,63	0,00
LN/CS	63.000,00	8.000,00	0,00	71.000,00	64.329,16	6.670,84	0,00
LN/FLNF	84.500,00	14.000,00	0,00	98.500,00	97.232,48	1.267,52	0,00
LNGS/LNGS	48.500,00	5.100,00	0,00	53.600,00	43.953,31	9.646,69	0,00
LNS/LNS	32.500,00	4.600,00	0,00	37.100,00	35.835,52	1.264,48	0,00
MI/MI	122.000,00	8.000,00	0,00	130.000,00	125.849,78	4.150,22	0,00
MIB/MIB	52.500,00	3.630,00	0,00	56.130,00	51.842,31	4.287,69	0,00
MIB/PR	43.500,00	6.600,00	0,00	50.100,00	39.098,63	11.001,37	0,00
NA/NA	158.000,00	14.000,00	0,00	172.000,00	156.170,93	15.829,07	0,00
NA/SA	59.000,00	6.500,00	0,00	65.500,00	48.459,76	17.040,24	0,00
PD/PD	131.500,00	20.950,00	0,00	152.450,00	126.038,66	26.411,34	0,00
PD/TN	47.500,00	4.800,00	0,00	52.300,00	49.198,13	3.101,87	0,00
PG/PG	62.000,00	9.500,00	0,00	71.500,00	67.877,09	3.622,91	0,00
PI/PI	127.000,00	110.660,00	0,00	237.660,00	225.136,20	12.523,80	0,00
PV/PV	75.500,00	9.550,00	0,00	85.050,00	77.501,97	7.548,03	0,00
RM1/RM1	130.500,00	13.500,00	0,00	144.000,00	116.856,04	27.143,96	0,00
RM2/RM2	76.000,00	12.850,00	0,00	88.850,00	64.489,36	24.360,64	0,00
RM3/RM3	41.000,00	5.697,76	0,00	46.697,76	41.826,03	4.871,73	0,00
TQ/AL	28.000,00	1.050,00	0,00	29.050,00	21.896,42	7.153,58	0,00
TO/TO	191.000,00	20.400,00	0,00	211.400,00	195.157,50	16.242,50	0,00
TS/TS	166.000,00	10.500,00	0,00	176.500,00	128.138,90	48.361,10	0,00
Totale Cap.	2.680.000,00	339.937,76	287.000,00	2.732.937,76	2.395.301,63	337.636,13	0,00

XVI LEGISLATURA - DISEGNI DI LEGGE E RELAZIONI - DOCUMENTI

Pag. 27

CONSUNTIVO Esercizio 2010 Riepilogo delle spese "per programmatico" e "per struttura"

4150 GRUPPO V

Struttura	St. Iniziale	Var. +	Var. -	Definitivo	Impegni	Diff. +	Diff. -
AC/AC	313.000,00	0,00	313.000,00	0,00	0,00	0,00	0,00
BA/BA	96.500,00	21.500,00	0,00	118.000,00	105.642,73	12.357,27	0,00
BO/BO	131.000,00	11.000,00	0,00	142.000,00	131.896,09	10.103,91	0,00
CA/CA	55.000,00	14.650,00	0,00	69.650,00	58.546,84	11.103,16	0,00
CT/CT	101.500,00	18.000,00	0,00	119.500,00	117.845,16	1.654,84	0,00
CT/ME	30.500,00	0,00	0,00	30.500,00	28.979,17	1.520,83	0,00
FE/FE	219.000,00	0,00	87.950,00	131.050,00	115.673,53	15.376,47	0,00
F1/F1	135.000,00	54.600,00	0,00	189.600,00	169.819,67	19.780,33	0,00
GE/GE	54.000,00	24.650,00	0,00	78.650,00	71.587,19	7.062,81	0,00
LE/LE	65.000,00	32.450,00	0,00	97.450,00	93.446,62	4.003,38	0,00
LNF/CS	16.000,00	0,00	0,00	16.000,00	14.332,76	1.667,24	0,00
LNF/LNF	337.000,00	55.800,00	0,00	392.800,00	362.716,00	30.084,00	0,00
LNGS/AQ	51.500,00	7.750,00	0,00	59.250,00	57.530,30	1.719,70	0,00
LNGS/LNGS	62.000,00	44.250,00	0,00	106.250,00	81.818,04	24.431,96	0,00
LNL/LNL	201.500,00	90.500,00	0,00	292.000,00	244.052,19	47.947,81	0,00
LNS/LNS	127.000,00	62.600,00	0,00	189.600,00	174.061,91	15.538,09	0,00
M/MI	243.500,00	32.350,00	0,00	275.850,00	260.847,61	15.002,39	0,00
MIB/MIB	177.000,00	64.000,00	0,00	241.000,00	225.377,06	15.622,94	0,00
NA/NA	248.500,00	96.800,00	0,00	345.300,00	325.207,62	20.092,38	0,00
NA/SA	18.500,00	2.790,00	0,00	21.290,00	21.108,00	182,00	0,00
PD/PD	121.000,00	53.000,00	0,00	174.000,00	163.055,73	10.944,27	0,00
PD/TN	83.500,00	0,00	26.500,00	57.000,00	55.065,80	1.934,20	0,00
PG/PG	62.500,00	45.876,00	0,00	108.376,00	92.064,53	16.311,47	0,00
PI/PI	230.500,00	49.000,00	0,00	279.500,00	263.293,06	16.206,94	0,00
PV/PV	239.000,00	85.800,00	0,00	324.800,00	292.980,69	31.819,31	0,00
RM1/ISS	75.000,00	0,00	0,00	75.000,00	67.921,52	7.078,48	0,00
RM1/RM1	128.000,00	16.000,00	0,00	144.000,00	125.523,03	18.476,97	0,00
RM2/RM2	138.500,00	67.300,00	0,00	205.800,00	178.075,98	27.724,02	0,00
RM3/RM3	202.000,00	52.613,77	0,00	254.613,77	230.925,73	23.688,04	0,00
TO/TO	161.000,00	52.250,00	0,00	213.250,00	183.571,80	29.678,20	0,00
TS/TS	145.000,00	37.000,00	0,00	182.000,00	162.253,85	19.746,15	0,00

Riepilogo delle spese "per programmatico" e "per struttura"

CONSUNTIVO Esercizio 2010

Struttura	St. Iniziale	Var. +	Var. -	Definitivo	Impegni	Diff. +	Diff. -
TS/UD	11.000,00	0,00	0,00	11.000,00	8.825,14	2.174,86	0,00
Totale Cap.	4.280.000,00	1.092.529,77	427.450,00	4.945.079,77	4.484.045,35	461.034,42	0,00
4161 CONTRATTI UE GRUPPO 1							
Struttura	St. Iniziale	Var. +	Var. -	Definitivo	Impegni	Diff. +	Diff. -
AC/AC	0,00	649.587,00	0,00	649.587,00	649.587,00	0,00	0,00
CA/CA	0,00	28.441,31	0,00	28.441,31	5.999,12	22.442,19	0,00
CNAF/CNAF	0,00	21.271,42	0,00	21.271,42	8.260,03	13.011,39	0,00
CT/CT	0,00	65.245,00	0,00	65.245,00	33.871,21	31.373,79	0,00
F/FEI	0,00	25.000,00	0,00	25.000,00	22.393,73	2.606,27	0,00
LN/LNF	0,00	139.759,73	0,00	139.759,73	28.189,21	111.576,62	0,00
LNGS/LNGS	0,00	288.000,00	0,00	288.000,00	10.255,84	257.744,16	0,00
LNS/LNS	0,00	8.450,00	0,00	8.450,00	0,00	8.450,00	0,00
MI/MI	0,00	14.142,27	0,00	14.142,27	1.330,31	12.811,96	0,00
MIB/MIB	0,00	377.508,36	0,00	377.508,36	29.554,14	347.954,22	0,00
PD/PD	0,00	475.084,07	0,00	475.084,07	38.059,10	437.024,97	0,00
P/PI	0,00	53.606,79	0,00	53.606,79	41.459,98	12.146,81	0,00
RM1/RM1	0,00	1.942.100,00	0,00	1.942.100,00	41.050,41	1.901.049,69	0,00
RM3/RM3	0,00	31.550,00	0,00	31.550,00	1.575,88	29.974,32	0,00
TO/TO	0,00	71.700,00	0,00	71.700,00	10.780,91	60.939,09	0,00
TS/TS	0,00	12.621,00	0,00	12.621,00	6.564,39	6.056,61	0,00
Totale Cap.	0,00	4.184.066,95	0,00	4.184.066,95	928.905,06	3.255.161,89	0,00

CONSUNTIVO Esercizio 2010 Riepilogo delle spese "per programmatico" e "per struttura"

Struttura	4162 CONTRATTI UE GRUPPO 2				St. Iniziale	Var. +	Var. -	Definitivo	Impegni	Diff. +	Diff. -
	Var. +	Var. -	Definitivo	Impegni							
AC/AC	0,00	0,00	0,00	145.650,75	0,00	0,00	145.650,75	45.650,75	100.000,00	0,00	0,00
BA/BA	0,00	0,00	0,00	15.690,00	0,00	0,00	15.690,00	664,90	15.025,10	0,00	0,00
BO/BO	0,00	0,00	0,00	79.322,19	0,00	0,00	79.322,19	19.487,82	59.834,37	0,00	0,00
CT/CT	0,00	0,00	0,00	25.264,70	0,00	0,00	25.264,70	2.344,09	22.920,61	0,00	0,00
F/FI	0,00	0,00	0,00	12.600,00	0,00	0,00	12.600,00	0,00	12.600,00	0,00	0,00
GE/GE	0,00	0,00	0,00	19.706,96	0,00	0,00	19.706,96	2.726,71	16.980,25	0,00	0,00
LN/LNF	0,00	0,00	0,00	5.241,75	0,00	0,00	5.241,75	276,92	4.964,83	0,00	0,00
LNGS/LNGS	0,00	0,00	0,00	50.400,00	0,00	0,00	50.400,00	50.400,00	0,00	0,00	0,00
LN/LNL	0,00	0,00	0,00	191.807,70	0,00	0,00	191.807,70	79.219,97	112.587,73	0,00	0,00
LNS/LNS	0,00	0,00	0,00	296.671,00	0,00	0,00	296.671,00	149.005,57	147.665,43	0,00	0,00
MIB/MIB	0,00	0,00	0,00	65.919,00	0,00	0,00	65.919,00	48.038,22	17.880,78	0,00	0,00
NA/NA	0,00	0,00	0,00	53.100,00	0,00	0,00	53.100,00	7.410,67	45.689,33	0,00	0,00
PD/PD	0,00	0,00	0,00	84.628,34	0,00	0,00	84.628,34	10.645,11	73.983,23	0,00	0,00
PG/PG	0,00	0,00	0,00	221.258,33	0,00	0,00	221.258,33	86.663,72	134.594,61	0,00	0,00
PI/PI	0,00	0,00	0,00	450.790,95	0,00	0,00	450.790,95	226.335,94	224.455,01	0,00	0,00
RM1/RM1	0,00	0,00	0,00	78.145,44	0,00	0,00	78.145,44	7.134,71	71.010,73	0,00	0,00
RM2/RM2	0,00	0,00	0,00	722.083,56	0,00	0,00	722.083,56	560.473,44	161.610,12	0,00	0,00
Totale Cap.	0,00	0,00	0,00	2.518.280,67	0,00	0,00	2.518.280,67	1.296.478,54	1.221.802,13	0,00	0,00

CONSUNTIVO Esercizio 2010 Riepilogo delle spese "per programmatico" e "per struttura"

Struttura	4163 CONTRATTI UE GRUPPO 3					Diff. -
	St. Iniziale	Var. +	Var. -	Definitivo	Impegni	
BA/BA	0,00	24.864,00	0,00	24.864,00	24.660,00	204,00
FE/FE	0,00	39.372,00	0,00	39.372,00	5.212,15	34.159,85
FI/FI	0,00	71.400,00	0,00	71.400,00	12.549,66	58.850,34
GE/GE	0,00	19.960,66	0,00	19.960,66	3.829,74	16.130,92
LN/ANF	0,00	660.980,88	0,00	660.980,88	218.792,48	442.188,40
LN/LNL	0,00	59.118,65	0,00	59.118,65	33.951,48	25.167,17
LNS/LNS	0,00	70.629,50	0,00	70.629,50	23.393,70	47.235,80
M/M	0,00	25.083,81	0,00	25.083,81	3.228,78	21.855,03
PI/PI	0,00	9.040,00	0,00	9.040,00	5.928,00	3.112,00
PV/PV	0,00	5.565,05	0,00	5.565,05	3.000,00	2.565,05
TO/TO	0,00	89.846,89	0,00	89.846,89	9.500,58	80.346,31
TS/TS	0,00	4.145,00	0,00	4.145,00	1.250,00	2.895,00
Totale Cap.	0,00	1.080.006,44	0,00	1.080.006,44	345.296,57	734.709,87
	4164 CONTRATTI UE GRUPPO 4					
Struttura	St. Iniziale	Var. +	Var. -	Definitivo	Impegni	Diff. -
AC/AC	0,00	621.167,80	0,00	621.167,80	120.688,88	500.478,92
FE/FE	0,00	4.122,98	0,00	4.122,98	2.279,68	1.843,30
LE/LE	0,00	20.690,00	0,00	20.690,00	15.132,39	5.557,61
LN/ANF	0,00	133.854,88	0,00	133.854,88	51.200,43	82.654,45
LNGS/LNGS	0,00	1.299,02	0,00	1.299,02	1.299,02	0,00
M/M	0,00	3.662,49	0,00	3.662,49	3.490,52	171,97
PD/PD	0,00	77.124,98	0,00	77.124,98	27.635,61	49.489,37
PI/PI	0,00	198.997,92	0,00	198.997,92	48.846,04	150.151,88
RM1/RM1	0,00	17.127,94	0,00	17.127,94	4.436,07	12.691,87
RM2/RM2	0,00	5.000,00	0,00	5.000,00	4.045,57	954,43
RM3/RM3	0,00	25.883,49	0,00	25.883,49	12.196,41	13.687,08
TS/TS	0,00	14.693,17	0,00	14.693,17	12.047,61	2.645,56
Totale Cap.	0,00	1.123.624,67	0,00	1.123.624,67	303.299,23	820.326,44

CONSUNTIVO Esercizio 2010

Riepilogo delle spese "per programmatico" e "per struttura"

Pag. 31

Struttura	4165 CONTRATTI UE GRUPPO 5				4170 FONDO AFFARI INTERNAZIONALI			
	St. Iniziale	Var. +	Var. -	Definitivo	Impegni	Diff. +	Diff. -	
AC/AC	0,00	56.904,92	0,00	56.904,92	5.798,50	51.106,42	0,00	
FE/FE	0,00	20.000,00	0,00	20.000,00	17.283,93	2.716,07	0,00	
F/FI	0,00	23.831,79	0,00	23.831,79	12.504,60	11.327,19	0,00	
GE/GE	0,00	166.704,22	0,00	166.704,22	87.858,66	128.845,56	0,00	
LN/ALNF	0,00	677.792,14	0,00	677.792,14	78.303,15	599.488,99	0,00	
LNL/LNL	0,00	20.000,00	0,00	20.000,00	0,00	20.000,00	0,00	
MI/MI	0,00	525.156,93	0,00	525.156,93	78.378,95	446.777,98	0,00	
MIB/MIB	0,00	0,00	0,00	0,00	0,00	0,00	0,00	
NA/NA	0,00	52.463,90	0,00	52.463,90	19.112,35	33.351,55	0,00	
PG/PG	0,00	18.762,78	0,00	18.762,78	0,00	18.762,78	0,00	
PI/PI	0,00	96.780,67	0,00	96.780,67	31.041,41	65.739,26	0,00	
PV/PV	0,00	202.583,52	0,00	202.583,52	0,00	202.583,52	0,00	
RM2/RM2	0,00	13.949,69	0,00	13.949,69	12.249,08	1.700,61	0,00	
TO/TO	0,00	38.841,49	0,00	38.841,49	14.762,92	24.078,57	0,00	
TS/TS	0,00	29.080,04	0,00	29.080,04	2.004,13	27.075,91	0,00	
Totale Cap.	0,00	1.942.852,09	0,00	1.942.852,09	309.297,68	1.633.554,41	0,00	
Struttura	St. Iniziale	Var. +	Var. -	Definitivo	Impegni	Diff. +	Diff. -	
LNGS/LNGS	0,00	106.468,76	0,00	106.468,76	106.468,76	0,00	0,00	
MI/MI	0,00	0,00	0,00	0,00	0,00	0,00	0,00	
Totale Cap.	0,00	106.468,76	0,00	106.468,76	106.468,76	0,00	0,00	

CONSUNTIVO Esercizio 2010 Riepilogo delle spese "per programmatico" e "per struttura"

Struttura	4171 FONDO FAI GRUPPO 1						Impegni	Diff. +	Diff. -
	St. Iniziale	Var. +	Var. -	Definitivo	Impegni	Diff. +			
BA/BA	0,00	8.700,00	0,00	8.700,00	6.600,00	2.100,00	0,00		
BO/BO	0,00	5.300,00	0,00	5.300,00	4.917,45	382,55	0,00		
CT/CT	0,00	2.000,00	0,00	2.000,00	2.000,00	0,00	0,00		
FE/FE	0,00	3.000,00	0,00	3.000,00	3.000,00	0,00	0,00		
FI/FI	0,00	2.200,00	0,00	2.200,00	2.200,00	0,00	0,00		
GE/GE	0,00	3.700,00	0,00	3.700,00	3.700,00	0,00	0,00		
LE/LE	0,00	6.900,00	0,00	6.900,00	6.900,00	0,00	0,00		
LNF/LNF	0,00	51.400,00	0,00	51.400,00	51.400,00	0,00	0,00		
MI/MI	0,00	1.950,00	0,00	1.950,00	0,00	1.950,00	0,00		
MI/MI/BI	0,00	1.800,00	0,00	1.800,00	1.800,00	0,00	0,00		
PD/PD	0,00	10.808,00	0,00	10.808,00	7.803,27	3.004,73	0,00		
PG/PG	0,00	9.350,00	0,00	9.350,00	8.200,00	1.150,00	0,00		
PI/PI	0,00	13.400,00	0,00	13.400,00	13.277,85	122,15	0,00		
RM1/RM1	0,00	13.350,00	0,00	13.350,00	11.406,14	1.943,86	0,00		
RM2/RM2	0,00	3.400,00	0,00	3.400,00	2.710,00	690,00	0,00		
RM3/RM3	0,00	3.300,00	0,00	3.300,00	3.259,75	40,25	0,00		
TO/TO	0,00	6.400,00	0,00	6.400,00	6.400,00	0,00	0,00		
TS/TS	0,00	2.800,00	0,00	2.800,00	2.800,00	0,00	0,00		
Totale Cap.	0,00	149.758,00	0,00	149.758,00	136.374,46	11.383,54	0,00		

CONSUNTIVO Esercizio 2010

Riepilogo delle spese "per programmatico" e "per struttura"

Pag. 33

4172 FONDO FAI GRUPPO 2

Struttura	St. Iniziale	Var. +	Var. -	Definitivo	Impegni	Diff. +	Diff. -
BO/BO	0,00	6.750,00	0,00	6.750,00	6.750,00	0,00	0,00
CT/CT	0,00	2.900,00	0,00	2.900,00	1.464,47	1.435,53	0,00
FI/FI	0,00	1.900,00	0,00	1.900,00	984,59	915,41	0,00
GE/GE	0,00	2.400,00	0,00	2.400,00	2.200,00	200,00	0,00
LNGS/LNGS	0,00	77.400,00	0,00	77.400,00	77.400,00	0,00	0,00
MI/MI	0,00	17.400,00	0,00	17.400,00	17.114,14	285,86	0,00
MIB/MIB	0,00	9.050,00	0,00	9.050,00	9.050,00	0,00	0,00
NA/NA	0,00	5.000,00	0,00	5.000,00	2.000,00	3.000,00	0,00
PD/PD	0,00	8.658,00	0,00	8.658,00	8.418,60	239,40	0,00
PG/PG	0,00	3.600,00	0,00	3.600,00	3.600,00	0,00	0,00
PI/PI	0,00	22.650,00	0,00	22.650,00	20.432,44	2.217,56	0,00
RM1/RM1	0,00	13.650,00	0,00	13.650,00	11.350,00	2.300,00	0,00
RM2/RM2	0,00	13.040,00	0,00	13.040,00	8.380,48	4.659,52	0,00
TO/TO	0,00	1.550,00	0,00	1.550,00	1.550,00	0,00	0,00
TS/TS	0,00	19.800,00	0,00	19.800,00	13.195,82	6.604,18	0,00
Totale Cap.	0,00	205.748,00	0,00	205.748,00	183.890,54	21.857,46	0,00

CONSUNTIVO Esercizio 2010

Riepilogo delle spese "per programmatico" e "per struttura"

Pag. 34

Struttura	4173 FONDO FAI GRUPPO 3						Impegni	Diff. +	Diff. -
	St. iniziale	Var. +	Var. -	Definitivo	Impegni	Diff. +			
CT/CT	0,00	9.000,00	0,00	9.000,00	8.474,34	525,66	0,00		
FE/FE	0,00	6.000,00	0,00	6.000,00	5.924,93	75,07	0,00		
F/I/FI	0,00	2.200,00	0,00	2.200,00	1.920,10	279,90	0,00		
GE/GE	0,00	13.400,00	0,00	13.400,00	12.829,47	570,53	0,00		
LN/F/LNF	0,00	18.700,00	0,00	18.700,00	17.282,44	1.417,56	0,00		
LNGS/LNGS	0,00	2.450,00	0,00	2.450,00	2.450,00	0,00	0,00		
LN/L/LNL	0,00	13.100,00	0,00	13.100,00	13.100,00	0,00	0,00		
LNS/LNS	0,00	32.500,00	0,00	32.500,00	32.417,76	82,24	0,00		
M/M	0,00	3.800,00	0,00	3.800,00	2.273,83	1.526,17	0,00		
NA/NA	0,00	11.250,00	0,00	11.250,00	3.472,00	7.778,00	0,00		
PD/PD	0,00	28.024,00	0,00	28.024,00	25.028,67	2.995,33	0,00		
PV/PV	0,00	6.150,00	0,00	6.150,00	5.886,28	263,72	0,00		
RM2/RM2	0,00	2.300,00	0,00	2.300,00	1.500,00	800,00	0,00		
TO/TO	0,00	13.330,00	0,00	13.330,00	13.330,00	0,00	0,00		
TS/TS	0,00	0,00	0,00	0,00	0,00	0,00	0,00		
Totale Cap.	0,00	162.204,00	0,00	162.204,00	145.889,82	16.314,18	0,00		

CONSUNTIVO Esercizio 2010

Riepilogo delle spese "per programmatico" e "per struttura"

Pag. 35

Struttura	4174 FONDO FAI GRUPPO 4						Impegni	Diff. +	Diff. -
	St. Iniziale	Var. +	Var. -	Definitivo	Impegni	Diff. -			
BO/BO	0,00	4.960,00	0,00	4.960,00	4.960,00	0,00	0,00	0,00	
F/FI	0,00	10.200,00	0,00	10.200,00	10.200,00	1.733,07	1.733,07	0,00	
LE/LE	0,00	3.600,00	0,00	3.600,00	3.600,00	800,00	2.800,00	0,00	
LN/INF	0,00	32.643,00	0,00	32.643,00	32.643,00	30.891,40	1.751,60	0,00	
LNGS/LNGS	0,00	13.150,00	0,00	13.150,00	13.150,00	11.990,00	1.160,00	0,00	
M/MI	0,00	2.200,00	0,00	2.200,00	2.200,00	2.100,00	100,00	0,00	
MIB/MIB	0,00	1.250,00	0,00	1.250,00	1.250,00	1.250,00	0,00	0,00	
NA/NA	0,00	26.015,00	0,00	26.015,00	26.015,00	18.451,87	7.563,13	0,00	
PD/PD	0,00	17.100,00	0,00	17.100,00	17.100,00	15.321,38	1.778,62	0,00	
PG/PG	0,00	9.950,00	0,00	9.950,00	9.950,00	9.733,68	216,32	0,00	
PV/PV	0,00	3.300,00	0,00	3.300,00	3.300,00	2.144,03	1.155,97	0,00	
RM1/RM1	0,00	11.800,00	0,00	11.800,00	11.800,00	2.848,99	8.951,01	0,00	
RM2/RM2	0,00	4.700,00	0,00	4.700,00	4.700,00	1.448,59	3.251,41	0,00	
RM3/RM3	0,00	2.200,00	0,00	2.200,00	2.200,00	1.901,58	298,42	0,00	
TOTO	0,00	9.400,00	0,00	9.400,00	9.400,00	6.992,31	2.407,69	0,00	
TS/TS	0,00	4.240,00	0,00	4.240,00	4.240,00	1.480,39	2.759,61	0,00	
Totale Cap.	0,00	156.708,00	0,00	156.708,00	156.708,00	120.781,15	35.926,85	0,00	

CONSUNTIVO Esercizio 2010

Riepilogo delle spese "per programmatico" e "per struttura"

Pag. 36

Struttura	4175 FONDO FAI GRUPPO 5					Impegni	Diff. +	Diff. -
	St. Iniziale	Var. +	Var. -	Definitivo				
BA/BA	0,00	4.200,00	0,00	4.200,00	3.600,00	600,00	0,00	
BO/BO	0,00	1.800,00	0,00	1.800,00	1.730,92	69,08	0,00	
FE/FE	0,00	4.000,00	0,00	4.000,00	3.702,50	297,50	0,00	
FI/FI	0,00	4.100,00	0,00	4.100,00	3.849,98	250,02	0,00	
LE/LE	0,00	2.750,00	0,00	2.750,00	2.750,00	0,00	0,00	
LNF/LNF	0,00	27.466,00	0,00	27.466,00	26.410,36	1.055,65	0,00	
LNL/LNL	0,00	11.600,00	0,00	11.600,00	11.600,00	0,00	0,00	
LNS/LNS	0,00	8.150,00	0,00	8.150,00	8.116,47	33,53	0,00	
MI/MI	0,00	5.650,00	0,00	5.650,00	3.650,00	2.000,00	0,00	
MIB/MIB	0,00	3.800,00	0,00	3.800,00	3.800,00	0,00	0,00	
NA/NA	0,00	1.500,00	0,00	1.500,00	1.300,00	200,00	0,00	
PI/PI	0,00	2.150,00	0,00	2.150,00	2.150,00	0,00	0,00	
PV/PV	0,00	3.300,00	0,00	3.300,00	3.300,00	0,00	0,00	
RM1/RM1	0,00	4.000,00	0,00	4.000,00	4.000,00	0,00	0,00	
TO/TO	0,00	9.650,00	0,00	9.650,00	8.484,21	1.165,79	0,00	
TS/TS	0,00	6.800,00	0,00	6.800,00	5.182,50	1.617,50	0,00	
Totale Cap.	0,00	100.916,00	0,00	100.916,00	93.626,93	7.289,07	0,00	

Struttura	4176 FAI - PROGETTI SPECIALI					Impegni	Diff. +	Diff. -
	St. Iniziale	Var. +	Var. -	Definitivo				
LE/LE	0,00	4.750,00	0,00	4.750,00	1.892,37	2.857,63	0,00	
LNF/LNF	0,00	2.291,00	0,00	2.291,00	2.291,00	0,00	0,00	
LNL/LNL	0,00	53.800,00	0,00	53.800,00	53.712,00	88,00	0,00	
LNS/LNS	0,00	1.150,00	0,00	1.150,00	1.150,00	0,00	0,00	
NA/NA	0,00	3.800,00	0,00	3.800,00	3.593,00	207,00	0,00	
PI/PI	0,00	7.100,00	0,00	7.100,00	7.100,00	0,00	0,00	
Totale Cap.	0,00	72.891,00	0,00	72.891,00	69.736,37	3.152,63	0,00	

CONSUNTIVO Esercizio 2010

Riepilogo delle spese "per programmatico" e "per struttura"

Pag. 37

4230 COFINANZIAMENTO RIC.UNIVERS.EX L.

	St. Iniziale	Var. +	Var. -	Definitivo	Impegni	Diff. +	Diff. -
Struttura							
AC/AC	0,00	20.700,00	0,00	20.700,00	20.700,00	0,00	0,00
Totale Cap.	0,00	20.700,00	0,00	20.700,00	20.700,00	0,00	0,00

XVI LEGISLATURA - DISEGNI DI LEGGE E RELAZIONI - DOCUMENTI

Pag. 38

Riepilogo delle spese "per programmatico" e "per struttura"

CONSUNTIVO Esercizio 2010

4300 CALCOLO E MEZZI DI CALCOLO

Struttura	St. Iniziale	Var. +	Var. -	Definitivo	Impegni	Diff. +	Diff. -
ACI/AC	284.500,00	0,00	284.500,00	0,00	0,00	0,00	0,00
BA/BA	13.000,00	20.500,00	0,00	33.500,00	33.497,44	2,56	0,00
BO/BO	13.500,00	0,00	0,00	13.500,00	13.455,54	44,46	0,00
CA/CA	14.000,00	35.400,00	0,00	49.400,00	33.230,73	16.169,27	0,00
CNAF/CNAF	596.500,00	23.500,00	0,00	620.000,00	580.156,58	39.843,42	0,00
CT/CT	16.000,00	0,00	0,00	16.000,00	15.974,38	25,62	0,00
CT/ME	4.000,00	0,00	0,00	4.000,00	3.912,00	88,00	0,00
FE/FE	2.000,00	0,00	0,00	2.000,00	2.000,00	0,00	0,00
FV/FV	5.500,00	600,00	0,00	6.100,00	5.500,00	600,00	0,00
GE/GE	19.000,00	0,00	0,00	19.000,00	19.000,00	0,00	0,00
LE/LE	16.500,00	38.450,00	0,00	54.950,00	49.585,04	5.364,96	0,00
LNF/CS	0,00	6.000,00	0,00	6.000,00	5.999,96	0,04	0,00
LNF/LNF	18.500,00	50.500,00	0,00	69.000,00	66.475,86	2.524,14	0,00
LNGS/AQ	5.000,00	0,00	2.500,00	2.500,00	2.384,18	115,82	0,00
LNGS/LNGS	4.000,00	26.950,00	0,00	30.950,00	29.033,70	1.916,30	0,00
LNL/LNL	35.500,00	38.650,00	0,00	74.150,00	74.065,00	85,00	0,00
LNS/LNS	2.000,00	9.000,00	0,00	11.000,00	11.000,00	0,00	0,00
M/MI	64.000,00	6.000,00	0,00	70.000,00	50.302,00	19.698,00	0,00
MIB/MIB	9.000,00	0,00	0,00	9.000,00	9.000,00	0,00	0,00
MIB/PR	3.000,00	750,00	0,00	3.750,00	3.750,00	0,00	0,00
NA/NA	38.500,00	15.000,00	0,00	53.500,00	53.290,12	209,88	0,00
PD/PD	39.000,00	2.050,00	0,00	41.050,00	34.932,97	6.117,03	0,00
PG/PG	11.000,00	0,00	0,00	11.000,00	10.283,20	716,80	0,00
PI/PI	32.000,00	38.056,96	0,00	70.056,96	66.708,09	3.350,87	0,00
PV/PV	19.000,00	0,00	0,00	19.000,00	16.263,00	2.737,00	0,00
RM1/ISS	8.500,00	0,00	0,00	8.500,00	8.446,26	53,74	0,00
RM1/RM1	59.000,00	29.500,00	0,00	88.500,00	86.245,55	2.254,45	0,00
RM2/RM2	26.500,00	2.200,00	0,00	28.700,00	25.384,40	3.315,60	0,00
RM3/RM3	9.000,00	3.450,00	0,00	12.450,00	12.450,00	0,00	0,00
TO/TO	14.000,00	30.050,00	0,00	44.050,00	42.584,70	1.465,30	0,00
TS/TS	13.000,00	43.000,00	0,00	56.000,00	50.321,77	5.678,23	0,00

XVI LEGISLATURA - DISEGNI DI LEGGE E RELAZIONI - DOCUMENTI

CONSUNTIVO Esercizio 2010

Riepilogo delle spese "per programmatico" e "per struttura"

Pag. 39

Struttura	St. Iniziale	Var. +	Var. -	Definitivo	Impegni	Diff. +	Diff. -
TS/UD	5.000,00	0,00	0,00	5.000,00	4.823,62	176,38	0,00
Totale Cap.	1.400.000,00	419.606,96	287.000,00	1.532.606,96	1.420.054,09	112.552,87	0,00
		4310 GRID					
Struttura	St. Iniziale	Var. +	Var. -	Definitivo	Impegni	Diff. +	Diff. -
AC/AC	247.000,00	0,00	247.000,00	0,00	0,00	0,00	0,00
BA/BA	40.500,00	5.500,00	0,00	46.000,00	40.899,28	5.100,72	0,00
BO/BO	2.000,00	0,00	0,00	2.000,00	1.997,24	2,76	0,00
CA/CA	14.000,00	8.950,00	0,00	22.950,00	22.890,96	59,04	0,00
CNAF/CNAF	57.000,00	73.000,00	0,00	130.000,00	102.608,40	27.391,60	0,00
CT/CT	92.500,00	30.000,00	0,00	122.500,00	121.827,06	672,94	0,00
FE/FE	3.500,00	3.150,00	0,00	6.650,00	6.001,15	648,85	0,00
FI/FI	3.500,00	4.200,00	0,00	7.700,00	2.080,99	5.619,01	0,00
GE/GE	5.500,00	1.500,00	0,00	7.000,00	6.203,17	796,83	0,00
LE/LE	3.000,00	0,00	0,00	3.000,00	2.135,60	864,40	0,00
LNF/LNF	0,00	1.000,00	0,00	1.000,00	0,00	1.000,00	0,00
LNL/LNL	4.000,00	1.000,00	0,00	5.000,00	2.739,34	2.260,66	0,00
M/MI	24.500,00	7.250,00	0,00	31.750,00	15.442,33	16.307,67	0,00
MIB/MIB	22.000,00	5.000,00	0,00	27.000,00	26.426,01	573,99	0,00
MIB/PR	15.000,00	2.000,00	0,00	17.000,00	15.525,71	1.474,29	0,00
NA/NA	7.500,00	2.650,00	0,00	10.150,00	9.487,72	662,28	0,00
PD/PD	90.000,00	95.950,00	0,00	185.950,00	150.918,79	35.031,21	0,00
PG/PG	8.000,00	500,00	0,00	8.500,00	8.379,94	120,06	0,00
PV/PI	7.500,00	1.000,00	0,00	8.500,00	8.411,33	88,67	0,00
PV/PV	2.000,00	0,00	0,00	2.000,00	1.200,00	800,00	0,00
RM1/RM1	4.000,00	8.300,00	0,00	12.300,00	7.071,91	5.228,09	0,00
RM2/RM2	2.000,00	700,00	0,00	2.700,00	2.623,54	76,46	0,00
RM3/RM3	21.000,00	15.935,29	0,00	36.935,29	33.286,90	3.649,39	0,00
TO/TO	22.000,00	15.400,00	0,00	37.400,00	23.824,67	13.575,33	0,00
TS/TS	2.000,00	1.000,00	0,00	3.000,00	2.271,91	728,09	0,00
Totale Cap.	700.000,00	283.985,29	247.000,00	736.985,29	614.252,95	122.732,34	0,00

CONSUMATIVO Esercizio 2010 Riepilogo delle spese "per programmatico" e "per struttura"

5100 PROGETTO ELOISATRON						
Struttura	St. Iniziale	Var. +	Var. -	Definitivo	Impegni	Diff. -
BO/BO	150.000,00	0,00	0,00	150.000,00	141.292,41	8.707,59
Totale Cap.	150.000,00	0,00	0,00	150.000,00	141.292,41	8.707,59
5150 INFN-MED						
Struttura	St. Iniziale	Var. +	Var. -	Definitivo	Impegni	Diff. -
AC/AC	72.000,00	0,00	25.500,00	46.500,00	0,00	46.500,00
BO/BO	6.000,00	0,00	0,00	6.000,00	4.013,45	1.986,55
GE/GE	16.000,00	0,00	0,00	16.000,00	10.809,18	5.190,82
LN/INF	0,00	8.000,00	0,00	8.000,00	0,00	8.000,00
LNL/LNL	23.000,00	6.000,00	0,00	29.000,00	26.513,02	2.486,98
LNS/LNS	31.000,00	5.000,00	0,00	36.000,00	29.898,19	6.101,81
MI/MI	7.000,00	0,00	0,00	7.000,00	5.346,60	1.653,40
PI/PI	12.000,00	2.000,00	0,00	14.000,00	11.402,77	2.597,23
PV/PV	4.000,00	500,00	0,00	4.500,00	4.407,24	92,76
RM1/SS	0,00	2.000,00	0,00	2.000,00	548,09	1.451,91
RM1/RM1	5.000,00	0,00	0,00	5.000,00	4.527,02	472,98
RM3/RM3	4.000,00	2.000,00	0,00	6.000,00	4.129,67	1.870,33
TO/TO	20.000,00	0,00	0,00	20.000,00	14.951,95	5.048,05
Totale Cap.	200.000,00	25.500,00	25.500,00	200.000,00	116.547,18	83.452,82

CONSUNTIVO Esercizio 2010

Riepilogo delle spese "per programmatico" e "per struttura"

Pag. 41

5160 INFN-E

Struttura	St. Iniziale	Var. +	Var. -	Definitivo	Impegni	Diff. +	Diff. -
AC/AC	300.000,00	0,00	299.000,00	1.000,00	0,00	1.000,00	0,00
BA/BA	0,00	2.000,00	0,00	2.000,00	1.523,55	476,45	0,00
GE/GE	0,00	198.000,00	0,00	198.000,00	191.412,23	6.587,77	0,00
LN/LNF	0,00	2.000,00	0,00	2.000,00	0,00	2.000,00	0,00
LNL/LNL	0,00	23.500,00	0,00	23.500,00	14.717,70	8.782,30	0,00
LNS/LNS	0,00	44.350,00	0,00	44.350,00	38.593,79	5.756,21	0,00
PD/PD	0,00	18.000,00	0,00	18.000,00	12.553,50	5.446,50	0,00
TO/TO	0,00	2.000,00	0,00	2.000,00	0,00	2.000,00	0,00
TS/TS	0,00	22.000,00	0,00	22.000,00	19.933,64	2.066,36	0,00
Totale Cap.	300.000,00	311.850,00	299.000,00	312.850,00	278.734,41	34.115,59	0,00
5300 NUOVE TECNICHE DI ACCELERAZIONE							
Struttura	St. Iniziale	Var. +	Var. -	Definitivo	Impegni	Diff. +	Diff. -
AC/AC	321.000,00	0,00	273.000,00	48.000,00	0,00	48.000,00	0,00
BO/BO	19.000,00	0,00	0,00	19.000,00	18.039,15	960,85	0,00
CT/ME	11.500,00	0,00	0,00	11.500,00	10.381,01	1.118,99	0,00
GE/GE	41.500,00	67.850,00	0,00	109.350,00	105.843,66	3.506,34	0,00
LN/FCS	15.000,00	0,00	0,00	15.000,00	13.742,60	1.257,40	0,00
LN/LNF	322.500,00	91.445,00	0,00	413.945,00	388.667,20	25.277,80	0,00
LNL/LNL	159.000,00	1.200,00	0,00	160.200,00	155.978,14	4.221,86	0,00
LNS/LNS	59.500,00	13.400,00	0,00	72.900,00	70.718,80	2.181,20	0,00
MI/MI	418.000,00	108.191,44	0,00	526.191,44	501.518,01	24.673,43	0,00
MIB/MIB	18.000,00	1.300,00	0,00	19.300,00	18.992,30	307,70	0,00
NA/NA	20.000,00	750,00	0,00	20.750,00	8.534,89	12.215,31	0,00
PI/PI	174.000,00	3.000,00	0,00	177.000,00	170.413,60	6.586,40	0,00
PV/PV	0,00	1.500,00	0,00	1.500,00	1.234,80	265,20	0,00
RM1/RM1	21.000,00	0,00	0,00	21.000,00	19.051,41	1.948,59	0,00
Totale Cap.	1.600.000,00	288.636,44	273.000,00	1.615.636,44	1.483.115,37	132.521,07	0,00

Riepilogo delle spese "per programmatico" e "per struttura"

CONSUNTIVO Esercizio 2010

5315 SPARC									
Struttura	St. Iniziale	Var. +	Var. -	Definitivo	Impegni	Diff. +	Diff. -		
LE/LE	15.000,00	700,00	0,00	15.700,00	14.354,33	1.345,67	0,00		
LNF/LNF	194.000,00	157.000,00	0,00	351.000,00	395.893,07	15.166,93	0,00		
MI/MI	60.000,00	0,00	0,00	60.000,00	55.638,25	4.361,75	0,00		
RM1/RM1	6.000,00	8.000,00	0,00	14.000,00	4.776,93	9.223,07	0,00		
RM2/RM2	25.000,00	1.150,00	0,00	26.150,00	24.380,04	1.769,96	0,00		
Totale Cap.	300.000,00	166.850,00	0,00	466.850,00	434.982,62	31.867,38	0,00		
5317 CONTR.MIUR PROG.SPAPX FASE-1									
Struttura	St. Iniziale	Var. +	Var. -	Definitivo	Impegni	Diff. +	Diff. -		
LNF/LNF	0,00	1.684.354,28	0,00	1.684.354,28	502.857,32	1.181.496,96	0,00		
Totale Cap.	0,00	1.684.354,28	0,00	1.684.354,28	502.857,32	1.181.496,96	0,00		
5325 ATTIVITA' CNAO									
Struttura	St. Iniziale	Var. +	Var. -	Definitivo	Impegni	Diff. +	Diff. -		
LNF/LNF	0,00	68.200,00	0,00	68.200,00	62.601,21	5.598,79	0,00		
LNL/LNL	0,00	6.850,00	0,00	6.850,00	2.319,02	4.530,98	0,00		
LNS/LNS	0,00	1.950,00	0,00	1.950,00	1.545,60	404,40	0,00		
MI/MI	0,00	2.000,00	0,00	2.000,00	1.890,44	109,56	0,00		
TO/TO	0,00	13.280,00	0,00	13.280,00	12.028,95	1.251,05	0,00		
Totale Cap.	0,00	92.280,00	0,00	92.280,00	80.385,22	11.894,78	0,00		
5360 CENTRO GALILEO GALILEI									
Struttura	St. Iniziale	Var. +	Var. -	Definitivo	Impegni	Diff. +	Diff. -		
F/FI	300.000,00	21.850,00	0,00	321.850,00	264.099,98	57.750,62	0,00		
Totale Cap.	300.000,00	21.850,00	0,00	321.850,00	264.099,98	57.750,62	0,00		

5600 APE									
Struttura	St. Iniziale	Var. +	Var. -	Definitivo	Impegni	Diff. +	Diff. -		
FE/FE	0,00	212.850,00	0,00	212.850,00	209.807,01	3.042,99	0,00		
MIB/MIB	0,00	17.000,00	0,00	17.000,00	5.655,25	11.344,75	0,00		
MIB/PR	0,00	17.000,00	0,00	17.000,00	14.850,38	2.149,62	0,00		
PI/PI	0,00	0,00	0,00	0,00	0,00	0,00	0,00		
RM1/RM1	120.000,00	34.500,00	0,00	154.500,00	144.554,42	9.945,58	0,00		
RM2/RM2	80.000,00	23.150,00	0,00	103.150,00	63.693,46	39.456,54	0,00		
Totale Cap.	200.000,00	304.500,00	0,00	504.500,00	438.560,52	65.939,48	0,00		
5670 SUPERB TDR									
Struttura	St. Iniziale	Var. +	Var. -	Definitivo	Impegni	Diff. +	Diff. -		
AC/AC	500.000,00	0,00	500.000,00	0,00	0,00	0,00	0,00		
LNF/LNF	0,00	341.500,00	0,00	341.500,00	222.421,01	119.078,99	0,00		
PI/PI	0,00	202.000,00	0,00	202.000,00	172.564,93	29.435,07	0,00		
Totale Cap.	500.000,00	543.500,00	500.000,00	543.500,00	394.985,94	148.514,06	0,00		
5730 PROGETTO SISTEMA NAZ.INFORMATICO									
Struttura	St. Iniziale	Var. +	Var. -	Definitivo	Impegni	Diff. +	Diff. -		
AC/AC	400.000,00	1.904.210,06	0,00	2.304.210,06	2.296.222,91	7.987,15	0,00		
Totale Cap.	400.000,00	1.904.210,06	0,00	2.304.210,06	2.296.222,91	7.987,15	0,00		
5733 MUSEO TERAMO LEGGE 366/90									
Struttura	St. Iniziale	Var. +	Var. -	Definitivo	Impegni	Diff. +	Diff. -		
AC/AC	0,00	360.000,00	0,00	360.000,00	0,00	360.000,00	0,00		
LNGS/LNGS	0,00	261.200,00	0,00	261.200,00	51.347,53	209.852,47	0,00		
Totale Cap.	0,00	621.200,00	0,00	621.200,00	51.347,53	569.852,47	0,00		
5745 ASTRI E PARTICELLE									
Struttura	St. Iniziale	Var. +	Var. -	Definitivo	Impegni	Diff. +	Diff. -		
PG/PG	0,00	18.700,40	0,00	18.700,40	18.700,40	0,00	0,00		
Totale Cap.	0,00	18.700,40	0,00	18.700,40	18.700,40	0,00	0,00		

5800 SPES						
Struttura	St. Iniziale	Var. +	Var. -	Definitivo	Impegni	Diff. -
BO/BO	0,00	8.000,00	0,00	8.000,00	6.996,83	1.003,17
LNL/LNL	0,00	336.150,00	0,00	336.150,00	314.694,51	21.455,49
LNS/LNS	0,00	29.000,00	0,00	29.000,00	20.922,48	8.077,52
MI/MI	0,00	7.000,00	0,00	7.000,00	6.834,49	165,51
NA/NA	0,00	9.000,00	0,00	9.000,00	5.622,80	3.377,20
PV/PV	0,00	11.000,00	0,00	11.000,00	7.008,08	3.991,92
Totale Cap.	0,00	400.150,00	0,00	400.150,00	362.079,19	38.070,81
5851 STRUTTURA CALCOLO TIER-1						
Struttura	St. Iniziale	Var. +	Var. -	Definitivo	Impegni	Diff. -
CNAF/CNAF	0,00	1.677.694,00	0,00	1.677.694,00	1.270.799,60	406.894,40
Totale Cap.	0,00	1.677.694,00	0,00	1.677.694,00	1.270.799,60	406.894,40
5900 DIFFUSIONE CULTURA						
Struttura	St. Iniziale	Var. +	Var. -	Definitivo	Impegni	Diff. -
AC/AC	350.000,00	0,00	10.574,00	339.426,00	298.780,56	40.645,44
Totale Cap.	350.000,00	0,00	10.574,00	339.426,00	298.780,56	40.645,44
5920 FETT						
Struttura	St. Iniziale	Var. +	Var. -	Definitivo	Impegni	Diff. -
AC/AC	50.000,00	0,00	0,00	50.000,00	12.200,00	37.800,00
LNGS/LNGS	0,00	40.202,45	0,00	40.202,45	38.900,04	1.302,41
Totale Cap.	50.000,00	40.202,45	0,00	90.202,45	51.100,04	39.102,41
5960 BROADER APPROACH						
Struttura	St. Iniziale	Var. +	Var. -	Definitivo	Impegni	Diff. -
BO/BO	0,00	240.000,00	0,00	240.000,00	156.847,23	83.152,77
LNL/LNL	0,00	1.981.812,33	0,00	1.981.812,33	1.396.225,07	585.587,26
PD/PD	0,00	1.952.579,68	0,00	1.952.579,68	1.621.626,03	330.953,65
TO/TO	0,00	238.799,71	0,00	238.799,71	140.521,14	98.278,57
Totale Cap.	0,00	4.413.191,72	0,00	4.413.191,72	3.315.219,47	1.097.972,25

6100 SPESE PER GLI ORGANI DELL'ENTE									
Struttura	St. Iniziale	Var. +	Var. -	Definitivo	Impegni	Diff. +	Diff. -		
AC/AC	700.000,00	310.071,42	0,00	1.010.071,42	990.135,91	19.935,51	0,00		
Totale Cap.	700.000,00	310.071,42	0,00	1.010.071,42	990.135,91	19.935,51	0,00		
6210 CONVEGNI/CONF./MOSTRE/ALTRE MANIF									
Struttura	St. Iniziale	Var. +	Var. -	Definitivo	Impegni	Diff. +	Diff. -		
AC/AC	128.000,00	0,00	128.000,00	0,00	0,00	0,00	0,00		
Totale Cap.	128.000,00	0,00	128.000,00	0,00	0,00	0,00	0,00		
6230 CONTRIBUTI E CONCORSI NELLE SPESE									
Struttura	St. Iniziale	Var. +	Var. -	Definitivo	Impegni	Diff. +	Diff. -		
AC/AC	1.800.000,00	6.290.000,00	0,00	8.090.000,00	6.933.855,26	1.156.144,74	0,00		
Totale Cap.	1.800.000,00	6.290.000,00	0,00	8.090.000,00	6.933.855,26	1.156.144,74	0,00		
6231 PART. A CONSORZI									
Struttura	St. Iniziale	Var. +	Var. -	Definitivo	Impegni	Diff. +	Diff. -		
AC/AC	6.300.000,00	7.163.224,38	0,00	13.463.224,38	12.879.880,00	583.344,38	0,00		
Totale Cap.	6.300.000,00	7.163.224,38	0,00	13.463.224,38	12.879.880,00	583.344,38	0,00		
6310 CONVEN.NI E SCAMBI INTERNAZIONALI									
Struttura	St. Iniziale	Var. +	Var. -	Definitivo	Impegni	Diff. +	Diff. -		
AC/AC	1.000.000,00	0,00	981.225,00	18.775,00	0,00	18.775,00	0,00		
Totale Cap.	1.000.000,00	0,00	981.225,00	18.775,00	0,00	18.775,00	0,00		
6510 CONSUL./ASSIST. PROFESS. E LEGALI									
Struttura	St. Iniziale	Var. +	Var. -	Definitivo	Impegni	Diff. +	Diff. -		
AC/AC	130.000,00	9.000,00	0,00	139.000,00	72.795,52	66.204,48	0,00		
Totale Cap.	130.000,00	9.000,00	0,00	139.000,00	72.795,52	66.204,48	0,00		

CONSUNTIVO Esercizio 2010

Riepilogo delle spese "per programmatico" e "per struttura"

Pag. 46

6513 SPESE PERSONALE FONDI ESTERNI									
Struttura	St. Iniziale	Var. +	Var. -	Definitivo	Impegni	Diff. +	Diff. -		
AC/AC	0,00	21.586.707,03	0,00	21.586.707,03	7.399.560,52	14.187.146,51	0,00		
NA/NA	0,00	36.342,76	0,00	36.342,76	17.655,62	18.687,14	0,00		
Totale Cap.	0,00	21.623.049,79	0,00	21.623.049,79	7.417.216,14	14.205.833,65	0,00		
6514 SPESE PERSONALE FONDI ESTERNI									
Struttura	St. Iniziale	Var. +	Var. -	Definitivo	Impegni	Diff. +	Diff. -		
AC/AC	0,00	4.514.821,79	0,00	4.514.821,79	3.913.239,83	601.581,96	0,00		
Totale Cap.	0,00	4.514.821,79	0,00	4.514.821,79	3.913.239,83	601.581,96	0,00		
6530 ONERI FINANZIARI E TRIBUTI									
Struttura	St. Iniziale	Var. +	Var. -	Definitivo	Impegni	Diff. +	Diff. -		
AC/AC	545.000,00	391.481,00	0,00	936.481,00	819.943,18	116.537,82	0,00		
Totale Cap.	545.000,00	391.481,00	0,00	936.481,00	819.943,18	116.537,82	0,00		
6540 SPESE VARIE									
Struttura	St. Iniziale	Var. +	Var. -	Definitivo	Impegni	Diff. +	Diff. -		
AC/AC	1.747.000,00	1.119.828,40	0,00	2.866.828,40	2.566.828,40	300.000,00	0,00		
Totale Cap.	1.747.000,00	1.119.828,40	0,00	2.866.828,40	2.566.828,40	300.000,00	0,00		
6600 FONDO DI RISERVA									
Struttura	St. Iniziale	Var. +	Var. -	Definitivo	Impegni	Diff. +	Diff. -		
AC/AC	3.340.000,00	0,00	3.213.445,06	126.554,94	0,00	126.554,94	0,00		
Totale Cap.	3.340.000,00	0,00	3.213.445,06	126.554,94	0,00	126.554,94	0,00		
6602 FONDO "INDIVISO RICERCA"									
Struttura	St. Iniziale	Var. +	Var. -	Definitivo	Impegni	Diff. +	Diff. -		
AC/AC	3.300.000,00	0,00	3.300.000,00	0,00	0,00	0,00	0,00		
Totale Cap.	3.300.000,00	0,00	3.300.000,00	0,00	0,00	0,00	0,00		

Gestione Programmatica delle spese



CONSUNTIVO 2010

Riepilogo delle spese "Per struttura" e "per riferimento programmatico"

Pag. 1

Cap. Descrizione	ACI/AC				Impegni	Diff. +	Diff. -
	St. Iniziale	Var. +	Var. -	Definitivo			
0050 PARTITE DI GIRO	0,00	0,00	0,00	0,00	69.528.289,23	0,00	69.528.289,23
0050 PARTITE DI GIRO ENTRATE	0,00	0,00	0,00	0,00	2.248,82	0,00	2.248,82
1100 PERSONALE DI RUOLO	71.000.000,00	0,00	2.629.985,00	68.370.015,00	68.287.377,00	82.638,00	0,00
1111 FONDO PER RINNOVI CONTRATTUALI	5.000.000,00	0,00	0,00	5.000.000,00	0,00	5.000.000,00	0,00
1210 PERS. A CONTRATTO/art.36 L.70/75	4.600.000,00	132.000,00	0,00	4.732.000,00	2.647.798,20	2.084.201,80	0,00
1230 PERSONALE COMANDATO	100.000,00	0,00	0,00	100.000,00	0,00	100.000,00	0,00
1310 ONERI PREVID. ED ASSISTENZIALI	31.343.000,00	0,00	586.000,00	30.757.000,00	28.012.599,87	2.744.400,33	0,00
1320 ASSIC.OBBLIGATORIE INTEGRATIVE	390.000,00	0,00	0,00	390.000,00	333.719,23	56.280,77	0,00
1410 SPESE/ACCANT.TI PER IND. ANZIAN.	7.580.000,00	3.000.000,00	0,00	10.580.000,00	10.580.000,00	0,00	0,00
1420 SPESE ACCANT.TI PER INDENN. PREV.	8.300.000,00	3.134.000,00	0,00	11.434.000,00	11.391.305,84	42.694,16	0,00
1500 SP. PER INTERV.TI SOC./ASSIST.	1.462.000,00	0,00	11.800,00	1.450.200,00	1.276.350,41	173.849,59	0,00
1600 COMPENSI INCENTIVANTI LA PRODUTT.	11.950.000,00	0,00	0,00	11.950.000,00	11.232.384,37	717.665,63	0,00
1710 CORSI FORMAZ.NE/QUALIF.PROFESS.	1.750.000,00	0,00	1.411.450,00	338.550,00	363.569,32	0,00	25.019,32
1720 BORSE STUDIO E ADDESTRAMENTO	6.625.000,00	0,00	376.200,00	6.248.800,00	5.138.835,83	1.109.964,17	0,00
1721 TRASFERIMENTI ALLE UNIVERS. BORSE	4.000.000,00	158.000,00	0,00	4.158.000,00	4.108.000,00	50.000,00	0,00
1800 SPESE PER CONCORSI	400.000,00	0,00	300.000,00	100.000,00	100.000,00	0,00	0,00
2710 SERVIZI AMMINISTRATIVI CENTRALI	170.500,00	171.255,06	0,00	341.755,06	329.088,26	12.666,80	0,00
3595 POR ABRUZZO	0,00	736.771,84	0,00	736.771,84	397.784,76	338.987,08	0,00
3710 SERVIZI AMMINISTRATIVI CENTRALI	404.500,00	83.500,00	0,00	488.000,00	466.737,28	21.262,72	0,00
4110 GRUPPO I	1.195.500,00	1.104.500,00	0,00	2.300.000,00	1.000.000,00	1.300.000,00	0,00
4120 GRUPPO II	520.500,00	0,00	520.500,00	0,00	0,00	0,00	0,00
4130 GRUPPO III	484.500,00	0,00	484.500,00	0,00	0,00	0,00	0,00
4140 GRUPPO IV	287.000,00	0,00	287.000,00	0,00	0,00	0,00	0,00
4150 GRUPPO V	313.000,00	0,00	313.000,00	0,00	0,00	0,00	0,00
4161 CONTRATTI UE GRUPPO 1	0,00	649.587,00	0,00	649.587,00	649.587,00	0,00	0,00
4162 CONTRATTI UE GRUPPO 2	0,00	145.650,75	0,00	145.650,75	45.650,75	100.000,00	0,00
4164 CONTRATTI UE GRUPPO 4	0,00	621.167,80	0,00	621.167,80	120.688,88	500.478,92	0,00
4165 CONTRATTI UE GRUPPO 5	0,00	56.904,92	0,00	56.904,92	5.798,50	51.106,42	0,00

XVI LEGISLATURA - DISEGNI DI LEGGE E RELAZIONI - DOCUMENTI

CONSUNTIVO 2010

Riepilogo delle spese "Per struttura" e "per riferimento programmatico"

Pag. 2

Cap. Descrizione	St. Iniziale	Var. +	Var. -	Definitivo	Impegni	Diff. +	Diff. -
4230 COFINANZIAMENTO RIC.UNIVERS.EX L.	0,00	20.700,00	0,00	20.700,00	20.700,00	0,00	0,00
4300 CALCOLO E MEZZI DI CALCOLO	284.500,00	0,00	284.500,00	0,00	0,00	0,00	0,00
4310 GRID	247.000,00	0,00	247.000,00	0,00	0,00	0,00	0,00
5150 INFN-MED	72.000,00	0,00	25.500,00	46.500,00	0,00	46.500,00	0,00
5160 INFN-E	300.000,00	0,00	299.000,00	1.000,00	0,00	1.000,00	0,00
5300 NUOVE TECNICHE DI ACCELERAZIONE	321.000,00	0,00	273.000,00	48.000,00	0,00	48.000,00	0,00
5670	500.000,00	0,00	500.000,00	0,00	0,00	0,00	0,00
5730 PROGETTO SISTEMA NAZ.INFORMATICO	400.000,00	1.904.210,06	0,00	2.304.210,06	2.296.222,91	7.987,15	0,00
5733 MUSEO TERAMO LEGGE 366/90	0,00	360.000,00	0,00	360.000,00	0,00	360.000,00	0,00
5900 DIFFUSIONE CULTURA	350.000,00	0,00	10.574,00	339.426,00	298.780,56	40.645,44	0,00
5920 FETT	50.000,00	0,00	0,00	50.000,00	12.200,00	37.800,00	0,00
6100 SPESE PER GLI ORGANI DELL'ENTE	700.000,00	310.071,42	0,00	1.010.071,42	990.135,91	19.935,51	0,00
6210 CONVEGNI/CONF./MOSTRE/ALTRE MANIF	128.000,00	0,00	128.000,00	0,00	0,00	0,00	0,00
6230 CONTRIBUTI E CONCORSI NELLE SPESE	1.800.000,00	6.290.000,00	0,00	8.090.000,00	6.933.855,26	1.156.144,74	0,00
6231 PART. A CONSORZI	6.300.000,00	7.163.224,38	0,00	13.463.224,38	12.879.880,00	583.344,38	0,00
6310 CONVENI E SCAMBI INTERNAZIONALI	1.000.000,00	0,00	981.225,00	18.775,00	0,00	18.775,00	0,00
6510 CONSUL./ASSIST. PROFESS. E LEGALI	130.000,00	9.000,00	0,00	139.000,00	72.795,52	66.204,48	0,00
6513 SPESE PERSONALE FONDI ESTERNI	0,00	21.586.707,03	0,00	21.586.707,03	7.399.560,52	14.187.146,51	0,00
6514 SPESE PERSONALE FONDI ESTERNI	0,00	4.514.821,79	0,00	4.514.821,79	3.913.239,83	601.581,96	0,00
6530 ONERI FINANZIARI E TRIBUTI	545.000,00	391.481,00	0,00	936.481,00	819.943,18	116.537,82	0,00
6540 SPESE VARIE	1.747.000,00	1.119.828,40	0,00	2.866.828,40	2.566.828,40	300.000,00	0,00
6600 FONDO DI RISERVA	3.340.000,00	0,00	3.213.445,06	126.554,94	0,00	126.554,94	0,00
6602 FONDO "INDIVISO RICERCA"	3.300.000,00	0,00	3.300.000,00	0,00	0,00	0,00	0,00
Altri Cap.Ric.	174.596.500,00	35.351.755,86	0,00	209.948.255,86	249.792.376,84	0,00	39.844.720,98
Totale Gruppi	2.800.500,00	972.810,47	0,00	3.773.310,47	1.821.725,13	1.951.585,34	0,00
Grandi Progetti	1.993.000,00	1.156.136,06	0,00	3.149.136,06	2.607.203,47	541.932,59	0,00
Totale Sezione	179.390.000,00	53.663.381,45	16.182.679,06	216.870.702,39	254.221.905,44	32.204.354,32	69.555.557,37

CONSUNTIVO 2010

Riepilogo delle spese "Per struttura" e "per riferimento programmatico"

Pag. 3

Cap. Descrizione	BA/BA				Impegni	Diff. +	Diff. -
	St. Iniziale	Var. +	Var. -	Definitivo			
0050 PARTITE DI GIRO	0,00	0,00	0,00	0,00	1.062.495,52	0,00	1.062.495,52
0050 PARTITE DI GIRO ENTRATE	0,00	0,00	0,00	0,00	6.218,84	0,00	6.218,84
2100 SPESE GENERALI DI FUNZIONAMENTO	212.100,00	136.790,00	0,00	348.880,00	329.009,04	19.870,96	0,00
3100 SPESE PER ATTR. E SERV. DI BASE	230.300,00	50.869,61	0,00	281.169,61	275.032,28	6.137,33	0,00
4110 GRUPPO I	746.500,00	218.500,00	0,00	965.000,00	937.043,01	27.956,99	0,00
4120 GRUPPO II	504.000,00	0,00	5.104,00	498.896,00	469.282,87	29.613,13	0,00
4130 GRUPPO III	595.000,00	218.800,00	0,00	813.800,00	776.252,48	37.547,52	0,00
4140 GRUPPO IV	90.500,00	8.500,00	0,00	99.000,00	95.537,60	3.462,40	0,00
4150 GRUPPO V	96.500,00	21.500,00	0,00	118.000,00	105.642,73	12.357,27	0,00
4162 CONTRATTI UE GRUPPO 2	0,00	15.690,00	0,00	15.690,00	664,90	15.025,10	0,00
4163 CONTRATTI UE GRUPPO 3	0,00	24.864,00	0,00	24.864,00	24.860,00	204,00	0,00
4171 FONDO FAI GRUPPO 1	0,00	8.700,00	0,00	8.700,00	6.600,00	2.100,00	0,00
4175 FONDO FAI GRUPPO 5	0,00	4.200,00	0,00	4.200,00	3.600,00	600,00	0,00
4300 CALCOLO E MEZZI DI CALCOLO	13.000,00	20.500,00	0,00	33.500,00	33.497,44	2,56	0,00
4310 GRID	40.500,00	5.500,00	0,00	46.000,00	40.899,28	5.100,72	0,00
5160 INFN-E	0,00	2.000,00	0,00	2.000,00	1.523,55	476,45	0,00
Grandi Progetti	0,00	2.000,00	0,00	2.000,00	1.523,55	476,45	0,00
Totale Gruppi	2.032.500,00	515.650,00	0,00	2.548.150,00	2.419.283,59	128.866,41	0,00
Altri Cap.Filc.	495.900,00	213.649,61	0,00	709.549,61	1.747.152,40	0,00	1.037.602,79
Totale Sezione	2.528.400,00	736.403,61	5.104,00	3.259.699,61	4.167.959,54	160.454,43	1.068.714,36

XVI LEGISLATURA - DISEGNI DI LEGGE E RELAZIONI - DOCUMENTI

Pag. 4

Riepilogo delle spese "Per struttura" e "per riferimento programmatico"

CONSUNTIVO 2010

Cap. Descrizione	BO/BO		St. Iniziale	BO/BO		Definitivo	Impegni	Diff. +	Diff. -
	Var. +	Var. -		Var. +	Var. -				
0050 PARTITE DI GIRO	0,00	0,00	0,00	0,00	0,00	1.091.168,65	0,00	0,00	1.091.168,65
0050 PARTITE DI GIRO ENTRATE	0,00	0,00	0,00	0,00	0,00	3.133,80	0,00	0,00	3.133,80
2100 SPESE GENERALI DI FUNZIONAMENTO	341.000,00	87.390,00	341.000,00	0,00	428.390,00	416.928,10	11.461,90	0,00	0,00
3100 SPESE PER ATTR. E SERV. DI BASE	390.500,00	76.984,65	390.500,00	0,00	467.484,65	463.424,90	4.059,75	0,00	0,00
4110 GRUPPO I	1.192.500,00	72.000,00	1.192.500,00	0,00	1.264.500,00	1.194.688,39	69.811,61	0,00	0,00
4120 GRUPPO II	541.500,00	57.000,00	541.500,00	0,00	598.500,00	526.872,63	71.627,37	0,00	0,00
4130 GRUPPO III	1.690.500,00	0,00	1.690.500,00	622.500,00	1.068.000,00	991.978,29	76.021,71	0,00	0,00
4140 GRUPPO IV	120.500,00	8.000,00	120.500,00	0,00	128.500,00	110.854,43	17.645,57	0,00	0,00
4150 GRUPPO V	131.000,00	11.000,00	131.000,00	0,00	142.000,00	131.896,09	10.103,91	0,00	0,00
4162 CONTRATTI UE GRUPPO 2	0,00	79.322,19	0,00	0,00	79.322,19	19.487,82	59.834,37	0,00	0,00
4171 FONDO FAI GRUPPO 1	0,00	5.300,00	0,00	0,00	5.300,00	4.917,45	382,55	0,00	0,00
4172 FONDO FAI GRUPPO 2	0,00	6.750,00	0,00	0,00	6.750,00	6.750,00	0,00	0,00	0,00
4174 FONDO FAI GRUPPO 4	0,00	4.960,00	0,00	0,00	4.960,00	4.960,00	0,00	0,00	0,00
4175 FONDO FAI GRUPPO 5	0,00	1.800,00	0,00	0,00	1.800,00	1.790,92	69,08	0,00	0,00
4300 CALCOLO E MEZZI DI CALCOLO	13.500,00	0,00	13.500,00	0,00	13.500,00	13.455,54	44,46	0,00	0,00
4310 GRID	2.000,00	0,00	2.000,00	0,00	2.000,00	1.997,24	2,76	0,00	0,00
5100 PROGETTO ELOISATRON	150.000,00	0,00	150.000,00	0,00	150.000,00	141.292,41	8.707,59	0,00	0,00
5150 INFN-MED	6.000,00	0,00	6.000,00	0,00	6.000,00	4.013,45	1.986,55	0,00	0,00
5300 NUOVE TECNICHE DI ACCELERAZIONE	19.000,00	0,00	19.000,00	0,00	19.000,00	18.039,15	960,85	0,00	0,00
5800 SPES	0,00	8.000,00	0,00	0,00	8.000,00	6.996,83	1.003,17	0,00	0,00
5960 BROADER APPROACH	0,00	240.000,00	0,00	0,00	240.000,00	156.847,23	83.152,77	0,00	0,00
Grandi Progetti	175.000,00	248.000,00	175.000,00	0,00	423.000,00	327.189,07	95.810,93	0,00	0,00
Altri Cap.Ric.	747.000,00	164.374,65	747.000,00	0,00	911.374,65	1.990.108,23	0,00	0,00	1.076.733,58
Totale Gruppi	3.676.000,00	0,00	3.676.000,00	376.367,81	3.299.632,19	2.994.136,02	305.496,17	0,00	0,00
Totale Sezione	4.598.000,00	658.506,84	4.598.000,00	622.500,00	4.634.006,84	5.311.433,32	416.875,97	0,00	1.094.302,45

Riepilogo delle spese "Per struttura" e "per riferimento programmatico"

CONSUNTIVO 2010

CA/CA

Cap. Descrizione	St. Iniziale	Var. +	Var. -	Definitivo	Impegni	Diff. +	Diff. -
0050 PARTITE DI GIRO	0,00	0,00	0,00	0,00	143.558,53	0,00	143.558,53
2100 SPESE GENERALI DI FUNZIONAMENTO	133.000,00	59.900,00	0,00	192.900,00	129.909,12	62.996,88	0,00
3100 SPESE PER ATTR. E SERV. DI BASE	195.500,00	20.200,00	0,00	215.700,00	138.214,06	77.485,94	0,00
4110 GRUPPO I	141.500,00	18.650,00	0,00	160.150,00	141.192,35	18.957,65	0,00
4130 GRUPPO III	215.500,00	50.500,00	0,00	266.000,00	249.895,49	16.104,51	0,00
4140 GRUPPO IV	45.500,00	1.000,00	0,00	46.500,00	38.118,08	8.381,92	0,00
4150 GRUPPO V	55.000,00	14.650,00	0,00	69.650,00	58.546,84	11.103,16	0,00
4161 CONTRATTI UE GRUPPO 1	0,00	28.441,31	0,00	28.441,31	5.999,12	22.442,19	0,00
4300 CALCOLO E MEZZI DI CALCOLO	14.000,00	35.400,00	0,00	49.400,00	33.230,73	16.169,27	0,00
4310 GRID	14.000,00	8.950,00	0,00	22.950,00	22.890,96	59,04	0,00
Altri Cap.Ric.	356.500,00	124.450,00	0,00	480.950,00	467.797,40	13.152,60	0,00
Totale Gruppi	457.500,00	113.241,31	0,00	570.741,31	493.751,88	76.989,43	0,00
Totale Sezione	814.000,00	237.691,31	0,00	1.051.691,31	961.549,28	233.700,56	143.558,53

CONSUNTIVO 2010

Riepilogo delle spese "Per struttura" e "per riferimento programmatico"

Pag. 6

Cap. Descrizione	CNAF/CNAF						Diff. -
	St. Iniziale	Var. +	Var. -	Definitivo	Impegni	Diff. +	
0050 PARTITE DI GIRO	0,00	0,00	0,00	0,00	366.128,67	0,00	366.128,67
2600 CNAF	802.800,00	1.218.602,00	0,00	2.021.402,00	2.001.647,19	19.754,81	0,00
3600 CNAF	697.200,00	181.200,60	0,00	878.400,60	752.286,14	126.114,46	0,00
4110 GRUPPO I	404.000,00	407.000,00	0,00	811.000,00	810.999,80	0,20	0,00
4120 GRUPPO II	152.500,00	92.000,00	0,00	244.500,00	174.765,70	69.734,30	0,00
4161 CONTRATTI UE GRUPPO 1	0,00	21.271,42	0,00	21.271,42	8.260,03	13.011,39	0,00
4300 CALCOLO E MEZZI DI CALCOLO	596.500,00	23.500,00	0,00	620.000,00	580.156,58	39.843,42	0,00
4310 GRID	57.000,00	73.000,00	0,00	130.000,00	102.608,40	27.391,60	0,00
5851 STRUTTURA CALCOLO TIER-1	0,00	1.677.694,00	0,00	1.677.694,00	1.270.799,60	406.894,40	0,00
Grandi Progetti	0,00	1.677.694,00	0,00	1.677.694,00	1.270.799,60	406.894,40	0,00
Altri Cap.Ric.	2.153.500,00	1.496.302,60	0,00	3.649.802,60	3.802.826,98	0,00	153.024,38
Totale Gruppi	556.500,00	520.271,42	0,00	1.076.771,42	994.025,53	82.745,89	0,00
Totale Sezione	2.710.000,00	3.694.268,02	0,00	6.404.268,02	6.067.652,11	702.744,58	366.128,67

CONSUNTIVO 2010

Riepilogo delle spese "Per struttura" e "per riferimento programmatico"

Pag. 7

Cap. Descrizione	CT/CT				Impegni	Diff. +	Diff. -
	St. Iniziale	Var. +	Var. -	Definitivo			
0050 PARTITE DI GIRO	0,00	0,00	0,00	0,00	765.369,13	0,00	765.369,13
2100 SPESE GENERALI DI FUNZIONAMENTO	180.600,00	155.220,00	0,00	335.820,00	315.817,52	20.002,48	0,00
3100 SPESE PER ATTR. E SERV. DI BASE	125.700,00	311.670,00	0,00	437.370,00	432.528,84	4.841,16	0,00
4110 GRUPPO I	109.500,00	5.000,00	0,00	114.500,00	109.315,64	5.184,36	0,00
4120 GRUPPO II	307.500,00	0,00	15.500,00	292.000,00	270.384,25	21.615,75	0,00
4130 GRUPPO III	602.500,00	116.000,00	0,00	718.500,00	690.447,23	28.052,77	0,00
4140 GRUPPO IV	55.000,00	6.000,00	0,00	61.000,00	57.923,25	3.076,75	0,00
4150 GRUPPO V	101.500,00	18.000,00	0,00	119.500,00	117.845,16	1.654,84	0,00
4161 CONTRATTI UE GRUPPO 1	0,00	65.245,00	0,00	65.245,00	33.871,21	31.373,79	0,00
4162 CONTRATTI UE GRUPPO 2	0,00	25.264,70	0,00	25.264,70	2.344,09	22.920,61	0,00
4171 FONDO FAI GRUPPO 1	0,00	2.000,00	0,00	2.000,00	2.000,00	0,00	0,00
4172 FONDO FAI GRUPPO 2	0,00	2.900,00	0,00	2.900,00	1.464,47	1.435,53	0,00
4173 FONDO FAI GRUPPO 3	0,00	9.000,00	0,00	9.000,00	8.474,34	525,66	0,00
4300 CALCOLO E MEZZI DI CALCOLO	16.000,00	0,00	0,00	16.000,00	15.974,38	25,62	0,00
4310 GRID	92.500,00	30.000,00	0,00	122.500,00	121.827,06	672,94	0,00
Altri Cap.Ric.	414.800,00	496.890,00	0,00	911.690,00	1.651.516,93	0,00	739.826,93
Totale Gruppi	1.176.000,00	233.909,70	0,00	1.409.909,70	1.294.069,64	115.840,06	0,00
Totale Sezione	1.590.800,00	746.299,70	15.500,00	2.321.599,70	2.945.586,57	141.362,26	765.369,13

CONSUNTIVO 2010

Riepilogo delle spese "Per struttura" e "per riferimento programmatico"

Pag. 8

Cap. Descrizione	CT/ME						
	St. Iniziale	Var. +	Var. -	Definitivo	Impegni	Diff. +	Diff. -
2100 SPESE GENERALI DI FUNZIONAMENTO	12.000,00	500,00	0,00	12.500,00	11.885,00	615,00	0,00
3100 SPESE PER ATTR. E SERV. DI BASE	14.000,00	0,00	500,00	13.500,00	13.323,40	176,60	0,00
4120 GRUPPO II	1.000,00	0,00	0,00	1.000,00	400,00	600,00	0,00
4130 GRUPPO III	44.000,00	0,00	0,00	44.000,00	43.654,11	345,89	0,00
4150 GRUPPO V	30.500,00	0,00	0,00	30.500,00	28.979,17	1.520,83	0,00
4300 CALCOLO E MEZZI DI CALCOLO	4.000,00	0,00	0,00	4.000,00	3.912,00	88,00	0,00
5300 NUOVE TECNICHE DI ACCELERAZIONE	11.500,00	0,00	0,00	11.500,00	10.381,01	1.118,99	0,00
Grandi Progetti	11.500,00	0,00	0,00	11.500,00	10.381,01	1.118,99	0,00
Totale Gruppi	75.500,00	0,00	0,00	75.500,00	73.033,28	2.466,72	0,00
Altri Cap.Ric.	30.000,00	0,00	0,00	30.000,00	29.120,40	879,60	0,00
Totale Sezione	117.000,00	500,00	500,00	117.000,00	112.534,69	4.465,31	0,00

CONSUNTIVO 2010

Riepilogo delle spese "Per struttura" e "per riferimento programmatico"

Pag. 9

Cap. Descrizione	FE/FE					Impegni	Diff. +	Diff. -
	St. Iniziale	Var. +	Var. -	Definitivo	Impegni			
0050 PARTITE DI GIRO	0,00	0,00	0,00	0,00	210.502,57	0,00	210.502,57	
0050 PARTITE DI GIRO ENTRATE	0,00	0,00	0,00	0,00	0,00	0,00	0,00	
2100 SPESE GENERALI DI FUNZIONAMENTO	111.000,00	42.590,00	0,00	153.590,00	145.891,72	7.698,28	0,00	
3100 SEZIONI	0,00	53.895,41	0,00	53.895,41	53.878,85	16,56	0,00	
3100 SPESE PER ATTR. E SERV. DI BASE	159.300,00	9.250,00	0,00	168.550,00	160.077,00	8.473,00	0,00	
4110 GRUPPO I	306.500,00	249.950,00	0,00	556.450,00	532.967,20	23.482,80	0,00	
4120 GRUPPO II	147.500,00	0,00	41.259,97	106.240,03	103.819,01	2.421,02	0,00	
4130 GRUPPO III	317.000,00	2.150,00	0,00	319.150,00	297.654,90	21.495,10	0,00	
4140 GRUPPO IV	38.000,00	2.150,00	0,00	40.150,00	35.692,46	4.457,54	0,00	
4150 GRUPPO V	219.000,00	0,00	87.950,00	131.050,00	115.673,53	15.376,47	0,00	
4168 CONTRATTI UE GRUPPO 3	0,00	39.372,00	0,00	39.372,00	5.212,15	34.159,85	0,00	
4164 CONTRATTI UE GRUPPO 4	0,00	4.122,98	0,00	4.122,98	2.279,68	1.843,30	0,00	
4165 CONTRATTI UE GRUPPO 5	0,00	20.000,00	0,00	20.000,00	17.283,93	2.716,07	0,00	
4171 FONDO FAI GRUPPO 1	0,00	3.000,00	0,00	3.000,00	3.000,00	0,00	0,00	
4173 FONDO FAI GRUPPO 3	0,00	6.000,00	0,00	6.000,00	5.924,93	75,07	0,00	
4175 FONDO FAI GRUPPO 5	0,00	4.000,00	0,00	4.000,00	3.702,50	297,50	0,00	
4300 CALCOLO E MEZZI DI CALCOLO	2.000,00	0,00	0,00	2.000,00	2.000,00	0,00	0,00	
4310 GRID	3.500,00	3.150,00	0,00	6.650,00	6.001,15	648,85	0,00	
5600 APE	0,00	212.850,00	0,00	212.850,00	209.807,01	3.042,99	0,00	
Totale Gruppi	1.028.000,00	201.535,01	0,00	1.229.535,01	1.123.210,29	106.324,72	0,00	
Grandi Progetti	0,00	212.850,00	0,00	212.850,00	209.807,01	3.042,99	0,00	
Altri Cap. Ric.	275.800,00	108.885,41	0,00	384.685,41	578.351,29	0,00	193.665,88	
Totale Sezione	1.303.800,00	652.480,39	129.209,97	1.827.070,42	1.911.368,59	126.204,40	210.502,57	

CONSUNTIVO 2010

Riepilogo delle spese "Per struttura" e "per riferimento programmatico"

Pag. 10

Cap. Descrizione	FI/FI					Impegni	Diff. +	Diff. -
	St. Iniziale	Var. +	Var. -	Definitivo	Impegni			
0050 PARTITE DI GIRO	0,00	0,00	0,00	0,00	390.716,26	0,00	390.716,26	
0050 PARTITE DI GIRO ENTRATE	0,00	0,00	0,00	0,00	0,00	0,00	0,00	
2100 SPESE GENERALI DI FUNZIONAMENTO	270.500,00	44.020,00	0,00	314.520,00	297.581,13	16.938,87	0,00	
3100 SPESE PER ATTR. E SERV. DI BASE	407.400,00	47.133,46	0,00	454.533,46	416.384,63	38.148,83	0,00	
4110 GRUPPO I	1.047.000,00	92.300,00	0,00	1.139.300,00	1.091.256,49	48.043,51	0,00	
4120 GRUPPO II	513.000,00	0,00	1.250,00	511.750,00	419.376,97	92.373,03	0,00	
4130 GRUPPO III	198.500,00	0,00	36.300,00	162.200,00	140.396,74	21.803,26	0,00	
4140 GRUPPO IV	167.500,00	14.400,00	0,00	181.900,00	152.711,89	29.188,11	0,00	
4150 GRUPPO V	135.000,00	54.600,00	0,00	189.600,00	169.819,67	19.780,33	0,00	
4161 CONTRATTI UE GRUPPO 1	0,00	25.000,00	0,00	25.000,00	22.393,73	2.606,27	0,00	
4162 CONTRATTI UE GRUPPO 2	0,00	12.600,00	0,00	12.600,00	0,00	12.600,00	0,00	
4163 CONTRATTI UE GRUPPO 3	0,00	71.400,00	0,00	71.400,00	12.549,66	58.850,34	0,00	
4165 CONTRATTI UE GRUPPO 5	0,00	23.831,79	0,00	23.831,79	12.504,60	11.327,19	0,00	
4171 FONDO FAI GRUPPO 1	0,00	2.200,00	0,00	2.200,00	2.200,00	0,00	0,00	
4172 FONDO FAI GRUPPO 2	0,00	1.900,00	0,00	1.900,00	984,59	915,41	0,00	
4173 FONDO FAI GRUPPO 3	0,00	2.200,00	0,00	2.200,00	1.920,10	279,90	0,00	
4174 FONDO FAI GRUPPO 4	0,00	10.200,00	0,00	10.200,00	8.466,93	1.733,07	0,00	
4175 FONDO FAI GRUPPO 5	0,00	4.100,00	0,00	4.100,00	3.849,98	250,02	0,00	
4300 CALCOLO E MEZZI DI CALCOLO	5.500,00	600,00	0,00	6.100,00	5.500,00	600,00	0,00	
4310 GRID	3.500,00	4.200,00	0,00	7.700,00	2.080,99	5.619,01	0,00	
5360 CENTRO GALILEO GALILEI	300.000,00	21.850,00	0,00	321.850,00	264.099,38	57.750,62	0,00	
Altri Cap.Ric.	686.900,00	95.953,46	0,00	782.853,46	1.112.263,01	0,00	329.409,55	
Totale Gruppi	2.061.000,00	277.181,79	0,00	2.338.181,79	2.038.431,35	299.750,44	0,00	
Grandi Progetti	300.000,00	21.850,00	0,00	321.850,00	264.099,38	57.750,62	0,00	
Totale Sezione	3.047.900,00	432.535,25	37.550,00	3.442.885,25	3.414.793,74	418.807,77	390.716,26	

XVI LEGISLATURA - DISEGNI DI LEGGE E RELAZIONI - DOCUMENTI

CONSUNTIVO 2010

Riepilogo delle spese "Per struttura" e "per riferimento programmatico"

Pag. 11

Cap. Descrizione	GE/GE						Diff. -
	St. Iniziale	Var. +	Var. -	Definitivo	Impegni	Diff. +	
0050 PARTITE DI GIRO	0,00	0,00	0,00	0,00	750.430,57	0,00	750.430,57
2100 SPESE GENERALI DI FUNZIONAMENTO	252.400,00	41.552,39	0,00	293.952,39	280.997,94	12.955,05	0,00
3100 SPESE PER ATTR. E SERV. DI BASE	319.200,00	152.577,73	0,00	471.777,73	442.558,95	29.218,78	0,00
4110 GRUPPO I	1.694.000,00	0,00	530.050,00	1.163.950,00	1.133.758,92	30.191,08	0,00
4120 GRUPPO II	485.500,00	137.750,00	0,00	623.250,00	593.663,99	29.586,01	0,00
4130 GRUPPO III	395.000,00	13.350,00	0,00	408.350,00	388.398,16	19.951,84	0,00
4140 GRUPPO IV	60.000,00	4.500,00	0,00	64.500,00	58.569,37	5.930,63	0,00
4150 GRUPPO V	54.000,00	24.650,00	0,00	78.650,00	71.587,19	7.062,81	0,00
4162 CONTRATTI UE GRUPPO 2	0,00	19.706,96	0,00	19.706,96	2.726,71	16.980,25	0,00
4163 CONTRATTI UE GRUPPO 3	0,00	19.980,66	0,00	19.980,66	3.829,74	16.130,92	0,00
4165 CONTRATTI UE GRUPPO 5	0,00	166.704,22	0,00	166.704,22	37.858,66	128.845,56	0,00
4171 FONDO FAI GRUPPO 1	0,00	3.700,00	0,00	3.700,00	3.700,00	0,00	0,00
4172 FONDO FAI GRUPPO 2	0,00	2.400,00	0,00	2.400,00	2.200,00	200,00	0,00
4173 FONDO FAI GRUPPO 3	0,00	13.400,00	0,00	13.400,00	12.829,47	570,53	0,00
4300 CALCOLO E MEZZI DI CALCOLO	19.000,00	0,00	0,00	19.000,00	19.000,00	0,00	0,00
4310 GRID	5.500,00	1.500,00	0,00	7.000,00	6.203,17	796,83	0,00
5150 INFN-MED	16.000,00	0,00	0,00	16.000,00	10.809,18	5.190,82	0,00
5160 INFN-E	0,00	198.000,00	0,00	198.000,00	191.412,23	6.587,77	0,00
5300 NUOVE TECNICHE DI ACCELERAZIONE	41.500,00	67.850,00	0,00	109.350,00	105.843,66	3.506,34	0,00
Totale Gruppi	2.688.500,00	0,00	123.928,16	2.564.571,84	2.309.122,21	255.449,63	0,00
Altri Cap.Ric.	596.100,00	195.630,12	0,00	791.730,12	1.499.190,03	0,00	707.459,91
Grandi Progetti	57.500,00	265.850,00	0,00	323.350,00	308.065,07	15.284,93	0,00
Totale Sezione	3.342.100,00	867.601,96	530.050,00	3.679.651,96	4.116.377,31	313.705,22	750.430,57

Riepilogo delle spese "Per struttura" e "per riferimento programmatico"

CONSUNTIVO 2010

Cap. Descrizione	LE/LE				Impegni	Diff. +	Diff. -
	St. Iniziale	Var. +	Var. -	Definitivo			
0050 PARTITE DI GIRO	0,00	0,00	0,00	0,00	309.828,84	0,00	309.828,84
2100 SPESE GENERALI DI FUNZIONAMENTO	80.500,00	104.898,75	0,00	185.398,75	145.644,93	39.753,82	0,00
3100 SPESE PER ATTR. E SERV. DI BASE	107.400,00	4.220,00	0,00	111.620,00	110.801,41	818,59	0,00
4110 GRUPPO I	226.500,00	16.050,00	0,00	242.550,00	229.042,32	13.507,68	0,00
4120 GRUPPO II	153.000,00	0,00	200,00	152.800,00	140.535,79	12.264,21	0,00
4140 GRUPPO IV	76.500,00	5.500,00	0,00	82.000,00	69.006,37	12.993,63	0,00
4150 GRUPPO V	65.000,00	32.450,00	0,00	97.450,00	93.446,62	4.003,38	0,00
4164 CONTRATTI UE GRUPPO 4	0,00	20.690,00	0,00	20.690,00	15.192,39	5.557,61	0,00
4171 FONDO FAI GRUPPO 1	0,00	6.900,00	0,00	6.900,00	6.900,00	0,00	0,00
4174 FONDO FAI GRUPPO 4	0,00	3.600,00	0,00	3.600,00	800,00	2.800,00	0,00
4175 FONDO FAI GRUPPO 5	0,00	2.750,00	0,00	2.750,00	2.750,00	0,00	0,00
4176	0,00	4.750,00	0,00	4.750,00	1.892,37	2.857,63	0,00
4300 CALCOLO E MEZZI DI CALCOLO	16.500,00	38.450,00	0,00	54.950,00	49.585,04	5.364,96	0,00
4310 GRID	3.000,00	0,00	0,00	3.000,00	2.135,60	864,40	0,00
5315 SPARC	15.000,00	700,00	0,00	15.700,00	14.354,33	1.345,67	0,00
Altri Cap.Ric.	207.400,00	147.568,75	0,00	354.968,75	617.995,82	0,00	263.027,07
Totale Gruppi	521.000,00	92.490,00	0,00	613.490,00	559.505,86	53.984,14	0,00
Grandi Progetti	15.000,00	700,00	0,00	15.700,00	14.354,33	1.345,67	0,00
Totale Sezione	743.400,00	240.958,75	200,00	994.158,75	1.191.856,01	102.131,58	309.828,84

CONSUNTIVO 2010

Riepilogo delle spese "Per struttura" e "per riferimento programmatico"

Pag. 13

Cap. Descrizione	LNF/CS						
	St. Iniziale	Var. +	Var. -	Definitivo	Impegni	Diff. +	Diff. -
2100 SPESE GENERALI DI FUNZIONAMENTO	47.600,00	0,00	25.000,00	22.600,00	22.600,00	0,00	0,00
3100 SPESE PER ATTR. E SERV. DI BASE	19.600,00	0,00	0,00	19.600,00	18.992,04	607,96	0,00
4110 GRUPPO I	164.500,00	8.000,00	0,00	172.500,00	139.879,18	32.626,82	0,00
4140 GRUPPO IV	63.000,00	8.000,00	0,00	71.000,00	64.329,16	6.670,84	0,00
4150 GRUPPO V	16.000,00	0,00	0,00	16.000,00	14.332,76	1.667,24	0,00
4300 CALCOLO E MEZZI DI CALCOLO	0,00	6.000,00	0,00	6.000,00	5.999,96	0,04	0,00
5300 NUOVE TECNICHE DI ACCELERAZIONE	15.000,00	0,00	0,00	15.000,00	13.742,60	1.257,40	0,00
Totale Gruppi	243.500,00	16.000,00	0,00	259.500,00	218.535,10	40.964,90	0,00
Grandi Progetti	15.000,00	0,00	0,00	15.000,00	13.742,60	1.257,40	0,00
Altri Cap.Fic.	67.200,00	0,00	19.000,00	48.200,00	47.592,00	608,00	0,00
Totale Sezione	325.700,00	22.000,00	25.000,00	322.700,00	279.869,70	42.830,30	0,00

XVI LEGISLATURA - DISEGNI DI LEGGE E RELAZIONI - DOCUMENTI

CONSUNTIVO 2010

Riepilogo delle spese "Per struttura" e "per riferimento programmatico"

Pag. 14

Cap. Descrizione	LNF/LNF					Impegni	Diff. +	Diff. -
	St. Iniziale	Var. +	Var. -	Definitivo	Impegni			
0050 PARTITE DI GIRO	0,00	0,00	0,00	0,00	1.983.625,98	0,00	1.983.625,98	
2100 SPESE GENERALI DI FUNZIONAMENTO	0,00	0,00	0,00	0,00	0,00	0,00	0,00	
2200 LABORATORI NAZIONALI DI FRASCATI	5.191.000,00	412.219,46	0,00	5.603.219,46	5.527.433,62	75.785,84	0,00	
3210 DIREZIONE	189.000,00	6.750,00	0,00	195.750,00	179.521,24	16.228,76	0,00	
3211 SPESE PER SEMINARI	20.000,00	1.250,00	0,00	21.250,00	21.250,00	0,00	0,00	
3220 AMMINISTRAZIONE	65.000,00	0,00	0,00	65.000,00	35.128,49	29.871,51	0,00	
3241 MEDICINA DEL LAVORO	20.000,00	0,00	0,00	20.000,00	19.734,94	265,06	0,00	
3242 FISICA SANITARIA	100.000,00	0,00	6.500,00	93.500,00	86.913,64	6.586,36	0,00	
3243 MAGAZZINO	0,00	152.000,00	0,00	152.000,00	151.820,34	179,66	0,00	
3244 SICUREZZE	140.000,00	0,00	2.500,00	137.500,00	137.412,46	87,54	0,00	
3248 PROGETTO DAFNE-L	300.000,00	0,00	4.000,00	296.000,00	288.554,32	7.445,68	0,00	
3257 LINEA FASCIO GRENOBLE	130.000,00	0,00	3.000,00	127.000,00	86.571,64	40.428,36	0,00	
3258 DIVISIONE ACCELERATORI	1.422.000,00	0,00	50.000,00	1.372.000,00	1.330.716,58	41.283,42	0,00	
3262 DIVISIONE RICERCA	171.000,00	0,00	20.000,00	151.000,00	149.028,50	1.971,50	0,00	
3270 SERVIZIO CALCOLO	230.000,00	0,00	2.000,00	228.000,00	225.316,89	2.683,11	0,00	
3280 SERV. INFORM. SCIENTIFICA	350.000,00	0,00	249.500,00	100.500,00	99.784,28	715,72	0,00	
3291 ENEA RIMBORSO SERV.COM.	120.000,00	0,00	16.500,00	103.500,00	103.500,00	0,00	0,00	
3294 INFRASTRUTTURE GRUPPI SPERIMENTALI	310.000,00	311.744,42	0,00	621.744,42	587.089,97	34.654,45	0,00	
3582 DIVISIONE TECNICA	1.692.000,00	594.000,00	0,00	2.286.000,00	2.268.820,34	17.179,66	0,00	
4110 GRUPPO I	2.090.000,00	0,00	64.845,00	2.025.155,00	1.944.219,34	80.935,66	0,00	
4120 GRUPPO II	597.000,00	18.000,00	0,00	615.000,00	574.554,58	40.445,42	0,00	
4130 GRUPPO III	689.500,00	75.700,00	0,00	765.200,00	703.691,82	61.508,18	0,00	
4140 GRUPPO IV	84.500,00	14.000,00	0,00	98.500,00	97.232,48	1.267,52	0,00	
4150 GRUPPO V	337.000,00	55.800,00	0,00	392.800,00	362.716,00	30.084,00	0,00	
4161 CONTRATTI UE GRUPPO 1	0,00	139.759,73	0,00	139.759,73	28.189,21	111.576,52	0,00	
4162 CONTRATTI UE GRUPPO 2	0,00	5.241,75	0,00	5.241,75	276,92	4.964,83	0,00	
4163 CONTRATTI UE GRUPPO 3	0,00	660.980,88	0,00	660.980,88	218.792,48	442.188,40	0,00	
4164 CONTRATTI UE GRUPPO 4	0,00	133.854,88	0,00	133.854,88	51.200,43	82.654,45	0,00	

XVI LEGISLATURA - DISEGNI DI LEGGE E RELAZIONI - DOCUMENTI

Pag. 15

Riepilogo delle spese "Per struttura" e "per riferimento programmatico"

CONSUNTIVO 2010

Cap. Descrizione	Sf. Iniziale	Var. +	Var. -	Definitivo	Impegni	Diff. +	Diff. -
4185 CONTRATTI UE GRUPPO 5	0,00	677.792,14	0,00	677.792,14	76.303,15	599.488,99	0,00
4171 FONDO FAI GRUPPO 1	0,00	51.400,00	0,00	51.400,00	51.400,00	0,00	0,00
4173 FONDO FAI GRUPPO 3	0,00	18.700,00	0,00	18.700,00	17.282,44	1.417,56	0,00
4174 FONDO FAI GRUPPO 4	0,00	32.643,00	0,00	32.643,00	30.891,40	1.751,60	0,00
4175 FONDO FAI GRUPPO 5	0,00	27.466,00	0,00	27.466,00	26.410,35	1.055,65	0,00
4176	0,00	2.291,00	0,00	2.291,00	2.291,00	0,00	0,00
4300 CALCOLO E MEZZI DI CALCOLO	18.500,00	50.500,00	0,00	69.000,00	66.475,86	2.524,14	0,00
4310 GRID	0,00	1.000,00	0,00	1.000,00	0,00	1.000,00	0,00
5150 INFN-MED	0,00	8.000,00	0,00	8.000,00	0,00	8.000,00	0,00
5160 INFN-E	0,00	2.000,00	0,00	2.000,00	0,00	2.000,00	0,00
5300 NUOVE TECNICHE DI ACCELERAZIONE	322.500,00	91.445,00	0,00	413.945,00	388.667,20	25.277,80	0,00
5315 SPARC	194.000,00	157.000,00	0,00	351.000,00	335.833,07	15.166,93	0,00
5317 CONTR. MIUR PROG. SPARX FASE-1	0,00	1.684.354,28	0,00	1.684.354,28	502.857,32	1.181.496,96	0,00
5325 ATTIVITA' CNAO	0,00	68.200,00	0,00	68.200,00	62.601,21	5.598,79	0,00
5670	0,00	341.500,00	0,00	341.500,00	222.421,01	119.078,99	0,00
Grandi Progetti	516.500,00	2.352.499,28	0,00	2.868.999,28	1.512.379,81	1.356.619,47	0,00
Totale Gruppi	3.798.000,00	1.848.784,38	0,00	5.646.784,38	4.187.445,60	1.459.338,78	0,00
Altri Cap.Ric.	10.468.500,00	1.175.463,88	0,00	11.643.963,88	13.349.699,09	0,00	1.704.735,21
Totale Sezione	14.783.000,00	5.795.592,54	418.845,00	20.159.747,54	19.048.524,50	3.094.849,02	1.983.625,98

Riepilogo delle spese "Per struttura" e "per riferimento programmatico"

CONSUNTIVO 2010

Cap. Descrizione	LNGS/AQ						
	St. Iniziale	Var. +	Var. -	Definitivo	Impegni	Diff. +	Diff. -
4120 GRUPPO II	79.000,00	9.350,00	0,00	88.350,00	78.340,81	10.009,09	0,00
4150 GRUPPO V	51.500,00	7.750,00	0,00	59.250,00	57.530,30	1.719,70	0,00
4300 CALCOLO E MEZZI DI CALCOLO	5.000,00	0,00	2.500,00	2.500,00	2.384,18	115,82	0,00
Totale Grupppi	130.500,00	17.100,00	0,00	147.600,00	135.871,21	11.728,79	0,00
Altri Cap.Ric.	5.000,00	0,00	2.500,00	2.500,00	2.384,18	115,82	0,00
Totale Sezione	135.500,00	17.100,00	2.500,00	150.100,00	138.255,39	11.844,61	0,00

XVI LEGISLATURA - DISEGNI DI LEGGE E RELAZIONI - DOCUMENTI

Pag. 17

Riepilogo delle spese "Per struttura" e "per riferimento programmatico"

CONSUNTIVO 2010

LNGS/LNGS

Cap. Descrizione	St. Iniziale	Var. +	Var. -	Definitivo	Impegni	Diff. +	Diff. -
0050 PARTITE DI GIRO	0,00	0,00	0,00	0,00	359.343,79	0,00	359.343,79
2100 SPESE GENERALI DI FUNZIONAMENTO	0,00	0,00	0,00	0,00	0,00	0,00	0,00
2500 LAB. RI NAZIONALI DEL GRAN SASSO	4.614.000,00	804.687,09	0,00	5.418.687,09	5.375.324,81	43.362,28	0,00
3510 DIREZIONE	486.000,00	0,00	15.761,80	470.238,20	385.945,90	84.292,30	0,00
3511 SEGRETERIA	68.000,00	0,00	0,00	68.000,00	50.800,48	17.199,52	0,00
3540 TECNICHE SPECIALI	80.000,00	0,00	0,00	80.000,00	78.229,16	1.770,84	0,00
3541 CHIMICA	150.000,00	0,00	0,00	150.000,00	145.925,47	4.074,53	0,00
3542 PREVENZIONE E PROTEZIONE	95.000,00	0,00	0,00	95.000,00	83.756,14	11.243,86	0,00
3543 ELETTRONICA	70.000,00	0,00	0,00	70.000,00	66.810,71	3.189,29	0,00
3570 SERVIZIO CALCOLO	160.000,00	6.000,00	0,00	166.000,00	159.651,00	6.349,00	0,00
3580 BIBLIOTECA	300.000,00	11.400,00	0,00	311.400,00	291.387,38	20.012,62	0,00
3582 DIVISIONE TECNICA	1.894.000,00	784.100,00	0,00	2.678.100,00	2.666.999,31	11.100,69	0,00
3583	23.000,00	0,00	0,00	23.000,00	12.328,09	10.671,91	0,00
3585 ACCORDO INFN-INGV	0,00	702,96	0,00	702,96	701,75	1,21	0,00
3595 POR ABRUZZO	0,00	299.131,39	0,00	299.131,39	89.761,39	209.370,00	0,00
4120 GRUPPO II	1.511.000,00	406.211,95	0,00	1.917.211,95	1.825.182,80	92.029,15	0,00
4130 GRUPPO III	110.000,00	35.350,00	0,00	145.350,00	134.531,74	10.818,26	0,00
4140 GRUPPO IV	48.500,00	5.100,00	0,00	53.600,00	43.959,31	9.646,69	0,00
4150 GRUPPO V	62.000,00	44.250,00	0,00	106.250,00	81.818,04	24.431,96	0,00
4161 CONTRATTI UE GRUPPO 1	0,00	268.000,00	0,00	268.000,00	10.255,84	257.744,16	0,00
4162 CONTRATTI UE GRUPPO 2	0,00	50.400,00	0,00	50.400,00	50.400,00	0,00	0,00
4164 CONTRATTI UE GRUPPO 4	0,00	1.299,02	0,00	1.299,02	1.299,02	0,00	0,00
4170 FONDO AFFARI INTERNAZIONALI	0,00	106.468,76	0,00	106.468,76	106.468,76	0,00	0,00
4172 FONDO FAI GRUPPO 2	0,00	77.400,00	0,00	77.400,00	77.400,00	0,00	0,00
4173 FONDO FAI GRUPPO 3	0,00	2.450,00	0,00	2.450,00	2.450,00	0,00	0,00
4174 FONDO FAI GRUPPO 4	0,00	13.150,00	0,00	13.150,00	11.990,00	1.160,00	0,00
4300 CALCOLO E MEZZI DI CALCOLO	4.000,00	26.950,00	0,00	30.950,00	29.033,70	1.916,30	0,00
5733 MUSEO TERAMO LEGGE 366/90	0,00	261.200,00	0,00	261.200,00	51.347,53	209.852,47	0,00

Riepilogo delle spese "Per struttura" e "per riferimento programmatico"

CONSUNTIVO 2010

Cap. Descrizione	St. Iniziale	Var. +	Var. -	Definitivo	Impegni	Diff. +	Diff. -
5920 FETT	0,00	40.202,45	0,00	40.202,45	38.900,04	1.302,41	0,00
Grandi Progetti	0,00	301.402,45	0,00	301.402,45	90.247,57	211.154,88	0,00
Altri Cap.Ric.	7.944.000,00	1.917.209,64	0,00	9.861.209,64	9.795.999,08	65.210,56	0,00
Totale Grupppi	1.731.500,00	1.010.079,73	0,00	2.741.579,73	2.345.749,51	395.830,22	0,00
Totale Sezione	9.675.500,00	3.244.453,62	15.761,80	12.904.191,82	12.231.996,16	1.031.539,45	359.343,79

XVI LEGISLATURA - DISEGNI DI LEGGE E RELAZIONI - DOCUMENTI

Pag. 19

Riepilogo delle spese "Per struttura" e "per riferimento programmatico"

CONSUNTIVO 2010

Cap. Descrizione	LNL/LNL					Impegni	Diff. +	Diff. -
	St. Iniziale	Var. +	Var. -	Definitivo				
0050 PARTITE DI GIRO	0,00	0,00	0,00	0,00	0,00	631.167,93	0,00	631.167,93
2100 SPESE GENERALI DI FUNZIONAMENTO	0,00	0,00	0,00	0,00	0,00	0,00	0,00	0,00
2300 LABORATORI NAZIONALI DI LEGNARO	2.888.000,00	886.806,03	0,00	3.774.806,03	3.774.806,03	3.713.925,56	60.880,47	0,00
3310 DIREZIONE	1.054.900,00	0,00	236.689,00	818.211,00	818.211,00	807.458,36	10.752,64	0,00
3311 SERVIZIO DI DIREZIONE	12.000,00	0,00	0,00	12.000,00	12.000,00	11.536,54	463,46	0,00
3313 SERVIZIO DI RADIOPROTEZIONE	88.000,00	0,00	3.125,00	84.875,00	84.830,22	84.830,22	44,78	0,00
3320 SERVIZIO AMMINISTRAZIONE	11.800,00	0,00	2.000,00	9.800,00	9.800,00	7.483,54	2.316,46	0,00
3334 MAGAZZINO	60.700,00	0,00	0,00	60.700,00	60.621,78	60.621,78	78,22	0,00
3340 DIVISIONE TECNICA	17.000,00	0,00	2.900,00	14.100,00	9.144,03	9.144,03	4.955,97	0,00
3341 EDILIZIA E ARREDI	428.000,00	18.000,00	0,00	446.000,00	429.863,00	429.863,00	16.137,00	0,00
3342 GESTIONE IMPIANTI	644.000,00	178.750,00	0,00	822.750,00	812.450,85	812.450,85	10.299,15	0,00
3343 ELETTRONICA	9.000,00	0,00	0,00	9.000,00	8.536,59	8.536,59	463,41	0,00
3344 OFFICINA MECCANICA	80.000,00	0,00	0,00	80.000,00	79.393,24	79.393,24	606,76	0,00
3345 UFFICIO TECNICO	57.000,00	0,00	0,00	57.000,00	49.314,09	49.314,09	7.685,91	0,00
3350 DIVISIONE ACCELERATORI	56.300,00	0,00	0,00	56.300,00	51.300,00	45.582,67	5.717,33	0,00
3351 SERVIZIO SORGENTI E INIETTORI	67.000,00	9.000,00	0,00	76.000,00	76.000,00	68.980,74	7.019,26	0,00
3353 SERVIZIO MACCHINE ACCEL.	674.000,00	286.104,00	0,00	960.104,00	960.104,00	918.157,33	41.946,67	0,00
3354 IMP. TECN. ATT. ALLE MACCHINE	25.000,00	0,00	24.000,00	1.000,00	1.000,00	980,01	19,99	0,00
3356 SVILUPPO E RICERCA	45.000,00	8.200,00	0,00	53.200,00	53.200,00	53.198,49	1,51	0,00
3357 SERV. FIS. E TEC. ACCELERATORI	234.000,00	0,00	14.520,00	219.480,00	219.480,00	218.636,96	843,04	0,00
3358 SMAIA GEST.MACCHINE ACCELLATTIV.	52.000,00	45.080,00	0,00	97.080,00	97.080,00	96.799,03	280,97	0,00
3360 DIVISIONE RICERCA	23.300,00	0,00	0,00	23.300,00	23.300,00	17.290,47	6.009,53	0,00
3368 SERVIZIO UTENTI	240.000,00	9.580,00	0,00	249.580,00	249.580,00	249.558,48	1,52	0,00
3371 SERV. TEC. INF. E ELETTRONICA	131.000,00	0,00	13.120,00	117.880,00	117.880,00	117.614,06	265,94	0,00
3380 SERVIZIO BIBLIOTECA E DOCUMENTI	252.000,00	0,00	54.790,00	197.210,00	194.131,51	194.131,51	3.078,49	0,00
4110 GRUPPO I	228.000,00	57.550,00	0,00	285.550,00	285.550,00	271.893,90	13.656,10	0,00
4120 GRUPPO II	341.500,00	67.800,00	0,00	409.300,00	409.300,00	378.922,09	30.377,91	0,00
4130 GRUPPO III	693.500,00	104.150,00	0,00	797.650,00	797.650,00	726.578,08	71.071,92	0,00

Riepilogo delle spese "Per struttura" e "per riferimento programmatico"

CONSUNTIVO 2010

Cap. Descrizione	St. Iniziale	Var. +	Var. -	Definitivo	Impegni	Diff. +	Diff. -
4150 GRUPPO V	201.500,00	90.500,00	0,00	292.000,00	244.052,19	47.947,81	0,00
4162 CONTRATTI UE GRUPPO 2	0,00	191.807,70	0,00	191.807,70	79.219,97	112.587,73	0,00
4163 CONTRATTI UE GRUPPO 3	0,00	59.118,65	0,00	59.118,65	33.951,48	25.167,17	0,00
4165 CONTRATTI UE GRUPPO 5	0,00	20.000,00	0,00	20.000,00	0,00	20.000,00	0,00
4173 FONDO FAI GRUPPO 3	0,00	13.100,00	0,00	13.100,00	13.100,00	0,00	0,00
4175 FONDO FAI GRUPPO 5	0,00	11.600,00	0,00	11.600,00	11.600,00	0,00	0,00
4176	0,00	53.800,00	0,00	53.800,00	53.712,00	88,00	0,00
4300 CALCOLO E MEZZI DI CALCOLO	35.500,00	38.650,00	0,00	74.150,00	74.065,00	85,00	0,00
4310 GRID	4.000,00	1.000,00	0,00	5.000,00	2.739,34	2.260,66	0,00
5150 INFN-MED	23.000,00	6.000,00	0,00	29.000,00	26.519,02	2.486,98	0,00
5160 INFN-E	0,00	23.500,00	0,00	23.500,00	14.717,70	8.782,30	0,00
5300 NUOVE TECNICHE DI ACCELERAZIONE	159.000,00	1.200,00	0,00	160.200,00	155.978,14	4.221,86	0,00
5325 ATTIVITA' CNAO	0,00	6.850,00	0,00	6.850,00	2.319,02	4.530,98	0,00
5800 SPES	0,00	336.150,00	0,00	336.150,00	314.694,51	21.455,49	0,00
5960 BROADER APPROACH	0,00	1.981.812,33	0,00	1.981.812,33	1.396.225,07	585.587,26	0,00
Altri Cap.Ric.	7.189.500,00	1.125.006,03	0,00	8.314.506,03	8.763.459,82	0,00	448.953,79
Grandi Progetti	182.000,00	2.355.512,33	0,00	2.537.512,33	1.910.447,46	627.064,87	0,00
Totale Gruppi	1.464.500,00	669.426,35	0,00	2.133.926,35	1.813.029,71	320.896,64	0,00
Totale Sezione	8.836.000,00	4.506.088,71	356.144,00	12.985.944,71	12.486.936,99	1.130.175,65	631.167,93

XVI LEGISLATURA - DISEGNI DI LEGGE E RELAZIONI - DOCUMENTI

CONSUNTIVO 2010

Riepilogo delle spese "Per struttura" e "per riferimento programmatico"

Pag. 21

Cap. Descrizione	LNS/LNS					Impegni	Diff. +	Diff. -
	St. Iniziale	Var. +	Var. -	Definitivo	Impegni			
0050 PARTITE DI GIRO	0,00	0,00	0,00	0,00	1.049.547,01	0,00	1.049.547,01	
2100 SPESE GENERALI DI FUNZIONAMENTO	0,00	5.000,00	0,00	5.000,00	4.790,00	210,00	0,00	
2400 LABORATORI NAZIONALI DEL SUD	2.667.000,00	1.136.353,47	0,00	3.803.353,47	3.678.307,29	125.046,18	0,00	
3401 DIREZIONE	349.000,00	0,00	9.005,00	339.995,00	320.820,30	19.174,70	0,00	
3402 UTENTI	110.000,00	1.250,00	0,00	111.250,00	111.063,81	186,39	0,00	
3403 UTENTI APPARATI SPERIMENTALI	90.000,00	250,00	0,00	90.250,00	72.733,27	17.516,73	0,00	
3404 UTENTI BERSAGLI	15.000,00	200,00	0,00	15.200,00	14.388,11	811,89	0,00	
3405 UTENTI ELETTRONICA E RIVELATORI	40.000,00	3.100,00	0,00	43.100,00	42.823,94	276,06	0,00	
3406 CALCOLO E TECNOLOGIE INFORMATICHE	35.000,00	100,00	0,00	35.100,00	30.001,52	5.098,48	0,00	
3407 CALCOLO ACQUISIZIONE DATI	30.000,00	350,00	0,00	30.350,00	29.424,47	925,53	0,00	
3408 INFORMAZIONE SCIENTIFICA	172.000,00	850,00	0,00	172.850,00	157.997,72	14.852,28	0,00	
3409 PROGETTAZIONE APPARATI	45.000,00	100,00	0,00	45.100,00	45.098,74	1,26	0,00	
3410 PROGETTAZIONE MECCANICA APPARATI	35.000,00	50,00	0,00	35.050,00	34.989,43	60,57	0,00	
3412 LANDIS	41.000,00	150,00	0,00	41.150,00	41.145,87	4,13	0,00	
3413 STAMAR	330.000,00	450,00	0,00	330.450,00	321.666,85	8.783,15	0,00	
3414 IMPIANTI CRIOGENICI E VUOTO	320.000,00	0,00	50.000,00	270.000,00	236.773,68	33.226,32	0,00	
3415 IMP. CRIOG. E VUOTO VUOTO	90.000,00	150,00	0,00	90.150,00	90.060,66	89,34	0,00	
3416 ELETTRONICA R.F. E LINEE FASCIO	50.000,00	50,00	0,00	50.050,00	46.680,17	3.369,83	0,00	
3417 ELETR. RADIO FREQUENZA	130.000,00	150,00	0,00	130.150,00	130.148,98	1,02	0,00	
3418 ELETR. R.F. LINEE FASCIO	50.000,00	27.750,00	0,00	77.750,00	76.199,34	1.550,66	0,00	
3419 CONTROLLI E DIAGNOSTICA	60.000,00	4.500,00	0,00	64.500,00	63.246,75	1.253,25	0,00	
3420 SORGENTI E INIETTORI	170.000,00	20.300,00	0,00	190.300,00	190.014,80	285,20	0,00	
3422 TANDEM	90.000,00	500,00	0,00	90.500,00	84.789,49	5.710,51	0,00	
3424 GESTIONE IMPIANTI	663.800,00	431.500,00	0,00	1.095.300,00	663.406,13	431.893,87	0,00	
3425 OFFICINA MECCANICA	38.000,00	150,00	0,00	38.150,00	37.949,68	200,32	0,00	
3426 OFFICINA SALDATURA	15.000,00	700,00	0,00	15.700,00	15.699,96	0,04	0,00	
3427 MAGAZZINO	79.700,00	350,00	0,00	80.050,00	79.856,76	193,24	0,00	
3428 UFFICIO TECNICO	426.500,00	3.595,00	0,00	430.095,00	421.234,56	8.860,44	0,00	

XVI LEGISLATURA - DISEGNI DI LEGGE E RELAZIONI - DOCUMENTI

Pag. 22

Riepilogo delle spese "Per struttura" e "per riferimento programmatico"

CONSUNTIVO 2010

Cap. Descrizione	St. Iniziale	Var. +	Var. -	Definitivo	Impegni	Diff. +	Diff. -
3429 UNITA' FUNZION. AMM.NE E ORGAN. NE	28.000,00	50,00	0,00	28.050,00	27.999,50	50,50	0,00
3431 SERVIZIO DIREZIONE	5.000,00	1.050,00	0,00	6.050,00	5.720,00	330,00	0,00
3433 SERVIZIO RADIOPROTEZIONE	140.000,00	2.650,00	0,00	142.650,00	142.431,76	218,24	0,00
3434 SERVIZIO PREVENZIONE E PROTEZIONE	160.000,00	0,00	84.850,00	75.150,00	74.924,58	225,42	0,00
3435 EXCYT	255.000,00	0,00	350,00	254.650,00	254.446,78	203,22	0,00
4120 GRUPPO II	217.500,00	4.650,00	0,00	222.150,00	213.903,43	8.246,57	0,00
4130 GRUPPO III	605.000,00	28.050,00	0,00	631.050,00	600.878,70	30.371,30	0,00
4140 GRUPPO IV	32.500,00	4.600,00	0,00	37.100,00	35.835,52	1.264,48	0,00
4150 GRUPPO V	127.000,00	62.600,00	0,00	189.600,00	174.061,91	15.538,09	0,00
4161 CONTRATTI UE GRUPPO 1	0,00	8.450,00	0,00	8.450,00	0,00	8.450,00	0,00
4162 CONTRATTI UE GRUPPO 2	0,00	296.671,00	0,00	296.671,00	149.005,57	147.665,43	0,00
4163 CONTRATTI UE GRUPPO 3	0,00	70.629,50	0,00	70.629,50	23.393,70	47.235,80	0,00
4173 FONDO FAI GRUPPO 3	0,00	32.500,00	0,00	32.500,00	32.417,76	82,24	0,00
4175 FONDO FAI GRUPPO 5	0,00	8.150,00	0,00	8.150,00	8.116,47	33,53	0,00
4176	0,00	1.150,00	0,00	1.150,00	1.150,00	0,00	0,00
4300 CALCOLO E MEZZI DI CALCOLO	2.000,00	9.000,00	0,00	11.000,00	11.000,00	0,00	0,00
5150 INFN-MED	31.000,00	5.000,00	0,00	36.000,00	29.898,19	6.101,81	0,00
5160 INFN-E	0,00	44.350,00	0,00	44.350,00	38.593,79	5.756,21	0,00
5300 NUOVE TECNICHE DI ACCELERAZIONE	59.500,00	13.400,00	0,00	72.900,00	70.718,80	2.181,20	0,00
5325 ATTIVITA' CNAO	0,00	1.950,00	0,00	1.950,00	1.545,60	404,40	0,00
5800 SPES	0,00	29.000,00	0,00	29.000,00	20.922,48	8.077,52	0,00
Altri Cap.Ric.	6.732.000,00	1.506.443,47	0,00	8.238.443,47	8.607.381,71	0,00	368.938,24
Totale Gruppi	982.000,00	515.450,50	0,00	1.497.450,50	1.238.563,06	258.887,44	0,00
Grandi Progetti	90.500,00	93.700,00	0,00	184.200,00	161.678,86	22.521,14	0,00
Totale Sezione	7.804.500,00	2.259.798,97	144.205,00	9.920.093,97	10.007.623,63	962.017,35	1.049.547,01

XVI LEGISLATURA - DISEGNI DI LEGGE E RELAZIONI - DOCUMENTI

CONSUNTIVO 2010

Riepilogo delle spese "Per struttura" e "per riferimento programmatico"

Pag. 23

Cap. Descrizione	M/M/I						Diff. -
	St. Iniziale	Var. +	Var. -	Definitivo	Impegni	Diff. +	
0050 PARTITE DI GIRO	0,00	0,00	0,00	0,00	765.450,76	0,00	765.450,76
2100 SPESE GENERALI DI FUNZIONAMENTO	252.800,00	108.214,00	0,00	361.014,00	305.536,16	55.477,84	0,00
3100 SPESE PER ATTR. E SERV. DI BASE	368.600,00	117.772,55	0,00	486.372,55	388.920,71	97.451,84	0,00
3710 SERVIZI AMMINISTRATIVI CENTRALI	0,00	0,00	0,00	0,00	0,00	0,00	0,00
4110 GRUPPO I	719.500,00	204.548,47	0,00	924.048,47	857.382,43	66.666,04	0,00
4120 GRUPPO II	355.000,00	12.600,00	0,00	367.600,00	358.579,23	9.020,77	0,00
4130 GRUPPO III	621.000,00	39.350,00	0,00	660.350,00	645.887,78	14.462,22	0,00
4140 GRUPPO IV	122.000,00	8.000,00	0,00	130.000,00	125.849,78	4.150,22	0,00
4150 GRUPPO V	243.500,00	32.350,00	0,00	275.850,00	260.847,61	15.002,39	0,00
4161 CONTRATTI UE GRUPPO 1	0,00	14.142,27	0,00	14.142,27	1.330,31	12.811,96	0,00
4163 CONTRATTI UE GRUPPO 3	0,00	25.083,81	0,00	25.083,81	3.228,78	21.855,03	0,00
4164 CONTRATTI UE GRUPPO 4	0,00	3.662,49	0,00	3.662,49	3.490,52	171,97	0,00
4165 CONTRATTI UE GRUPPO 5	0,00	525.156,93	0,00	525.156,93	78.378,95	446.777,98	0,00
4170 FONDO AFFARI INTERNAZIONALI	0,00	0,00	0,00	0,00	0,00	0,00	0,00
4171 FONDO FAI GRUPPO 1	0,00	1.950,00	0,00	1.950,00	0,00	1.950,00	0,00
4172 FONDO FAI GRUPPO 2	0,00	17.400,00	0,00	17.400,00	17.114,14	285,86	0,00
4173 FONDO FAI GRUPPO 3	0,00	3.800,00	0,00	3.800,00	2.273,83	1.526,17	0,00
4174 FONDO FAI GRUPPO 4	0,00	2.200,00	0,00	2.200,00	2.100,00	100,00	0,00
4175 FONDO FAI GRUPPO 5	0,00	5.650,00	0,00	5.650,00	3.650,00	2.000,00	0,00
4300 CALCOLO E MEZZI DI CALCOLO	64.000,00	6.000,00	0,00	70.000,00	50.302,00	19.698,00	0,00
4310 GRID	24.500,00	7.250,00	0,00	31.750,00	15.442,33	16.307,67	0,00
5150 INFN-MED	7.000,00	0,00	0,00	7.000,00	5.346,60	1.653,40	0,00
5300 NUOVE TECNICHE DI ACCELERAZIONE	418.000,00	108.191,44	0,00	526.191,44	501.518,01	24.673,43	0,00
5315 SPARC	60.000,00	0,00	0,00	60.000,00	55.638,25	4.361,75	0,00
5325 ATTIVITA' CNAO	0,00	2.000,00	0,00	2.000,00	1.890,44	109,56	0,00
5800 SPES	0,00	7.000,00	0,00	7.000,00	6.834,49	165,51	0,00
Grandi Progetti	485.000,00	117.191,44	0,00	602.191,44	571.227,79	30.963,65	0,00

Riepilogo delle spese "Per struttura" e "per riferimento programmatico"

CONSUNTIVO 2010

Cap. Descrizione	St. Iniziale	Var. +	Var. -	Definitivo	Impegni	Diff. +	Diff. -
Altri Cap.Ric.	709.900,00	239.236,55	0,00	949.136,55	1.525.651,96	0,00	576.515,41
Totale Gruppi	2.061.000,00	895.893,97	0,00	2.956.893,97	2.360.113,36	596.780,61	0,00
Totale Sezione	3.255.900,00	1.252.321,96	0,00	4.508.221,96	4.456.993,11	816.679,61	765.450,76

XVI LEGISLATURA - DISEGNI DI LEGGE E RELAZIONI - DOCUMENTI

CONSUNTIVO 2010

Riepilogo delle spese "Per struttura" e "per riferimento programmatico"

Pag. 25

Cap. Descrizione	MIB/MIB						Diff. -
	St. Iniziale	Var. +	Var. -	Definitivo	Impegni	Diff. +	
0050 PARTITE DI GIRO	0,00	0,00	0,00	0,00	105.965,56	0,00	105.965,56
2100 SPESE GENERALI DI FUNZIONAMENTO	111.500,00	129.530,00	0,00	241.030,00	227.489,24	13.540,76	0,00
3100 SPESE PER ATTR. E SERV. DI BASE	194.900,00	2.166,00	0,00	197.066,00	183.488,04	13.577,96	0,00
4110 GRUPPO I	585.500,00	0,00	105.000,00	480.500,00	468.680,38	11.819,62	0,00
4120 GRUPPO II	590.500,00	182.700,00	0,00	773.200,00	727.950,72	45.249,28	0,00
4140 GRUPPO IV	52.500,00	3.630,00	0,00	56.130,00	51.842,31	4.287,69	0,00
4150 GRUPPO V	177.000,00	64.000,00	0,00	241.000,00	225.377,06	15.622,94	0,00
4161 CONTRATTI UE GRUPPO 1	0,00	377.508,36	0,00	377.508,36	29.554,14	347.954,22	0,00
4162 CONTRATTI UE GRUPPO 2	0,00	65.919,00	0,00	65.919,00	48.038,22	17.880,78	0,00
4165 CONTRATTI UE GRUPPO 5	0,00	0,00	0,00	0,00	0,00	0,00	0,00
4171 FONDO FAI GRUPPO 1	0,00	1.800,00	0,00	1.800,00	1.800,00	0,00	0,00
4172 FONDO FAI GRUPPO 2	0,00	9.050,00	0,00	9.050,00	9.050,00	0,00	0,00
4174 FONDO FAI GRUPPO 4	0,00	1.250,00	0,00	1.250,00	1.250,00	0,00	0,00
4175 FONDO FAI GRUPPO 5	0,00	3.800,00	0,00	3.800,00	3.800,00	0,00	0,00
4300 CALCOLO E MEZZI DI CALCOLO	9.000,00	0,00	0,00	9.000,00	9.000,00	0,00	0,00
4310 GRID	22.000,00	5.000,00	0,00	27.000,00	28.426,01	573,99	0,00
5300 NUOVE TECNICHE DI ACCELERAZIONE	18.000,00	1.300,00	0,00	19.300,00	18.992,30	307,70	0,00
5600 APE	0,00	17.000,00	0,00	17.000,00	5.655,25	11.344,75	0,00
Totale Gruppi	1.405.500,00	604.657,36	0,00	2.010.157,36	1.567.342,83	442.814,53	0,00
Grandi Progetti	18.000,00	18.300,00	0,00	36.300,00	24.647,55	11.652,45	0,00
Altri Cap. Ric.	337.400,00	136.696,00	0,00	474.096,00	552.368,85	0,00	78.272,85
Totale Sezione	1.760.900,00	864.653,36	105.000,00	2.520.553,36	2.144.359,23	482.159,69	105.965,56

CONSUNTIVO 2010

Riepilogo delle spese "Per struttura" e "per riferimento programmatico"

Pag. 26

Cap. Descrizione	MIB/PR					
	St. Iniziale	Var. +	Var. -	Definitivo	Impegni	Diff. +
2100 SPESE GENERALI DI FUNZIONAMENTO	17.000,00	9.950,00	0,00	26.980,00	26.797,13	182,87
3100 SPESE PER ATTR. E SERV. DI BASE	25.300,00	3.400,00	0,00	28.700,00	25.569,58	3.130,42
4140 GRUPPO IV	43.500,00	6.600,00	0,00	50.100,00	39.098,63	11.001,37
4300 CALCOLO E MEZZI DI CALCOLO	3.000,00	750,00	0,00	3.750,00	3.750,00	0,00
4310 GRID	15.000,00	2.000,00	0,00	17.000,00	15.525,71	1.474,29
5800 APE	0,00	17.000,00	0,00	17.000,00	14.850,38	2.149,62
Altri Cap.Ric.	60.300,00	16.130,00	0,00	76.430,00	71.642,42	4.787,58
Totale Gruppi	43.500,00	6.600,00	0,00	50.100,00	39.098,63	11.001,37
Grandi Progetti	0,00	17.000,00	0,00	17.000,00	14.850,38	2.149,62
Totale Sezione	103.800,00	39.730,00	0,00	143.530,00	125.591,43	17.938,57

XVI LEGISLATURA - DISEGNI DI LEGGE E RELAZIONI - DOCUMENTI

CONSUNTIVO 2010

Riepilogo delle spese "Per struttura" e "per riferimento programmatico"

Pag. 27

NA/NA

Cap. Descrizione	St. Iniziale	Var. +	Var. -	Definitivo	Impegni	Diff. +	Diff. -
0050 PARTITE DI GIRO	0,00	0,00	0,00	0,00	681.917,32	0,00	681.917,32
2100 SPESE GENERALI DI FUNZIONAMENTO	221.000,00	102.800,00	0,00	323.800,00	320.869,51	2.930,49	0,00
3100 SPESE PER ATTR. E SERV. DI BASE	398.200,00	51.197,31	0,00	449.397,31	409.749,28	39.649,03	0,00
4110 GRUPPO I	970.000,00	79.000,00	0,00	1.049.000,00	1.017.813,62	31.186,38	0,00
4120 GRUPPO II	1.230.000,00	0,00	15.000,00	1.215.000,00	1.179.209,76	35.790,24	0,00
4130 GRUPPO III	484.000,00	38.300,00	0,00	522.300,00	499.409,90	22.890,10	0,00
4140 GRUPPO IV	158.000,00	14.000,00	0,00	172.000,00	156.170,93	15.829,07	0,00
4150 GRUPPO V	248.500,00	96.800,00	0,00	345.300,00	325.207,62	20.092,38	0,00
4162 CONTRATTI UE GRUPPO 2	0,00	53.100,00	0,00	53.100,00	7.410,67	45.689,33	0,00
4165 CONTRATTI UE GRUPPO 5	0,00	52.463,90	0,00	52.463,90	19.112,35	33.351,55	0,00
4172 FONDO FAI GRUPPO 2	0,00	5.000,00	0,00	5.000,00	2.000,00	3.000,00	0,00
4173 FONDO FAI GRUPPO 3	0,00	11.250,00	0,00	11.250,00	3.472,00	7.778,00	0,00
4174 FONDO FAI GRUPPO 4	0,00	26.015,00	0,00	26.015,00	18.451,87	7.563,13	0,00
4175 FONDO FAI GRUPPO 5	0,00	1.500,00	0,00	1.500,00	1.300,00	200,00	0,00
4176	0,00	3.800,00	0,00	3.800,00	3.593,00	207,00	0,00
4300 CALCOLO E MEZZI DI CALCOLO	38.500,00	15.000,00	0,00	53.500,00	53.290,12	209,88	0,00
4310 GRID	7.500,00	2.650,00	0,00	10.150,00	9.487,72	662,28	0,00
5300 NUOVE TECNICHE DI ACCELERAZIONE	20.000,00	750,00	0,00	20.750,00	8.534,69	12.215,31	0,00
5800 SPES	0,00	9.000,00	0,00	9.000,00	5.622,80	3.377,20	0,00
6513 SPESE PERSONALE FONDI ESTERNI	0,00	36.342,76	0,00	36.342,76	17.655,62	18.687,14	0,00
Altri Cap.Ric.	665.200,00	207.990,07	0,00	873.190,07	1.492.968,57	0,00	619.776,50
Totale Gruppi	3.090.500,00	366.228,90	0,00	3.456.728,90	3.233.151,72	223.577,18	0,00
Grandi Progetti	20.000,00	9.760,00	0,00	29.760,00	14.157,49	15.592,51	0,00
Totale Sezione	3.775.700,00	598.968,97	15.000,00	4.359.668,97	4.740.277,78	301.308,51	681.917,32

CONSUNTIVO 2010

Riepilogo delle spese "Per struttura" e "per riferimento programmatico"

Pag. 28

		NA/SA					
Cap. Descrizione	St. Iniziale	Var. +	Var. -	Definitivo	Impegni	Diff. +	Diff. -
2100 SPESE GENERALI DI FUNZIONAMENTO	22.500,00	0,00	0,00	22.500,00	22.500,00	0,00	0,00
3100 SPESE PER ATTR. E SERV. DI BASE	16.200,00	2.900,00	0,00	19.100,00	19.091,21	8,79	0,00
4120 GRUPPO II	113.500,00	28.500,00	0,00	142.000,00	123.719,51	18.280,49	0,00
4130 GRUPPO III	119.000,00	31.050,00	0,00	150.050,00	145.594,91	4.455,09	0,00
4140 GRUPPO IV	59.000,00	6.500,00	0,00	65.500,00	48.459,76	17.040,24	0,00
4150 GRUPPO V	18.500,00	2.790,00	0,00	21.290,00	21.108,00	182,00	0,00
Totale Gruppi	310.000,00	68.840,00	0,00	378.840,00	338.882,18	39.957,82	0,00
Altri Cap.Ric.	38.700,00	2.900,00	0,00	41.600,00	41.591,21	8,79	0,00
Totale Sezione	348.700,00	71.740,00	0,00	420.440,00	380.473,39	39.966,61	0,00

XVI LEGISLATURA - DISEGNI DI LEGGE E RELAZIONI - DOCUMENTI

CONSUNTIVO 2010

Riepilogo delle spese "Per struttura" e "per riferimento programmatico"

Pag. 29

Cap. Descrizione	PD/PPD				Impegni	Diff. +	Diff. -
	St. Iniziale	Var. +	Var. -	Definitivo			
0050 PARTITE DI GIRO	0,00	0,00	0,00	0,00	1.068.561,36	0,00	1.068.561,36
0050 PARTITE DI GIRO ENTRATE	0,00	0,00	0,00	0,00	43.834,78	0,00	43.834,78
2100 SPESE GENERALI DI FUNZIONAMENTO	283.000,00	129.880,00	0,00	412.880,00	378.886,25	33.993,75	0,00
3100 SPESE PER ATTR. E SERV. DI BASE	359.200,00	130.351,75	0,00	489.551,75	346.240,17	143.311,58	0,00
4110 GRUPPO I	572.500,00	158.300,00	0,00	730.800,00	661.772,39	69.027,61	0,00
4120 GRUPPO II	900.500,00	139.350,00	0,00	1.039.850,00	969.605,55	70.244,45	0,00
4130 GRUPPO III	682.000,00	48.600,00	0,00	730.600,00	694.855,60	35.744,40	0,00
4140 GRUPPO IV	131.500,00	20.950,00	0,00	152.450,00	126.038,66	26.411,34	0,00
4150 GRUPPO V	121.000,00	53.000,00	0,00	174.000,00	163.055,73	10.944,27	0,00
4161 CONTRATTI UE GRUPPO 1	0,00	475.084,07	0,00	475.084,07	36.059,10	437.024,97	0,00
4162 CONTRATTI UE GRUPPO 2	0,00	84.628,34	0,00	84.628,34	10.645,11	73.983,23	0,00
4164 CONTRATTI UE GRUPPO 4	0,00	77.124,98	0,00	77.124,98	27.635,61	49.489,37	0,00
4171 FONDO FAI GRUPPO 1	0,00	10.808,00	0,00	10.808,00	7.803,27	3.004,73	0,00
4172 FONDO FAI GRUPPO 2	0,00	8.658,00	0,00	8.658,00	8.418,60	239,40	0,00
4173 FONDO FAI GRUPPO 3	0,00	28.024,00	0,00	28.024,00	25.028,67	2.995,33	0,00
4174 FONDO FAI GRUPPO 4	0,00	17.100,00	0,00	17.100,00	15.321,38	1.778,62	0,00
4300 CALCOLO E MEZZI DI CALCOLO	39.000,00	2.050,00	0,00	41.050,00	34.932,97	6.117,03	0,00
4310 GRID	90.000,00	95.950,00	0,00	185.950,00	150.918,79	35.031,21	0,00
5160 INFN-E	0,00	18.000,00	0,00	18.000,00	12.553,50	5.446,50	0,00
5960 BROADER APPROACH	0,00	1.952.579,68	0,00	1.952.579,68	1.621.626,03	330.953,65	0,00
Grandi Progetti	0,00	1.970.579,68	0,00	1.970.579,68	1.634.179,53	336.400,15	0,00
Totale Gruppi	2.407.500,00	1.121.627,39	0,00	3.529.127,39	2.748.239,67	780.887,72	0,00
Altri Cap.Ric.	771.200,00	358.231,75	0,00	1.129.431,75	2.023.374,32	0,00	893.942,57
Totale Sezione	3.178.700,00	3.450.438,82	0,00	6.629.158,82	6.405.793,52	1.335.741,44	1.112.396,14

CONSUNTIVO 2010

Riepilogo delle spese "Per struttura" e "per riferimento programmatico"

Pag. 30

Cap. Descrizione	PD/TN						
	St. Iniziale	Var. +	Var. -	Definitivo	Impegni	Diff. +	Diff. -
2100 SPESE GENERALI DI FUNZIONAMENTO	29.000,00	0,00	0,00	29.000,00	29.000,00	0,00	0,00
3100 SPESE PER ATTR. E SERV. DI BASE	7.100,00	600,00	0,00	7.700,00	7.210,12	489,88	0,00
4120 GRUPPO II	167.000,00	6.500,00	0,00	173.500,00	161.853,88	11.646,12	0,00
4130 GRUPPO III	70.000,00	0,00	0,00	70.000,00	66.719,65	3.280,35	0,00
4140 GRUPPO IV	47.500,00	4.800,00	0,00	52.300,00	49.198,13	3.101,87	0,00
4150 GRUPPO V	83.500,00	0,00	26.500,00	57.000,00	55.065,80	1.934,20	0,00
Totale Gruppi	368.000,00	0,00	15.200,00	352.800,00	332.837,46	19.962,54	0,00
Altri Cap.Ric.	36.100,00	600,00	0,00	36.700,00	36.210,12	489,88	0,00
Totale Sezione	404.100,00	11.900,00	26.500,00	389.500,00	369.047,58	20.452,42	0,00

XVI LEGISLATURA - DISEGNI DI LEGGE E RELAZIONI - DOCUMENTI

CONSUNTIVO 2010

Riepilogo delle spese "Per struttura" e "per riferimento programmatico"

Pag. 31

Cap. Descrizione	PG/PG				Impegni	Diff. +	Diff. -
	St. Iniziale	Var. +	Var. -	Definitivo			
0050 PARTITE DI GIRO	0,00	0,00	0,00	0,00	971,85	0,00	971,85
0050 PARTITE DI GIRO ENTRATE	0,00	0,00	0,00	0,00	0,00	0,00	0,00
2100 SPESE GENERALI DI FUNZIONAMENTO	163.900,00	95.875,00	0,00	259.775,00	251.179,43	8.595,57	0,00
3100 SPESE PER ATTR. E SERV. DI BASE	177.800,00	126.999,18	0,00	304.799,18	258.748,13	46.051,05	0,00
4110 GRUPPO I	355.000,00	158.184,00	0,00	513.184,00	478.452,88	34.731,12	0,00
4120 GRUPPO II	657.500,00	313.135,00	0,00	970.635,00	948.733,73	21.901,27	0,00
4130 GRUPPO III	50.500,00	26.008,00	0,00	76.508,00	74.544,23	1.963,77	0,00
4140 GRUPPO IV	62.000,00	9.500,00	0,00	71.500,00	67.877,09	3.622,91	0,00
4150 GRUPPO V	62.500,00	45.876,00	0,00	108.376,00	92.064,53	16.311,47	0,00
4162 CONTRATTI UE GRUPPO 2	0,00	221.258,33	0,00	221.258,33	86.663,72	134.594,61	0,00
4165 CONTRATTI UE GRUPPO 5	0,00	18.762,78	0,00	18.762,78	0,00	18.762,78	0,00
4171 FONDO FAI GRUPPO 1	0,00	9.350,00	0,00	9.350,00	8.200,00	1.150,00	0,00
4172 FONDO FAI GRUPPO 2	0,00	3.600,00	0,00	3.600,00	3.600,00	0,00	0,00
4174 FONDO FAI GRUPPO 4	0,00	9.950,00	0,00	9.950,00	9.733,68	216,32	0,00
4300 CALCOLO E MEZZI DI CALCOLO	11.000,00	0,00	0,00	11.000,00	10.283,20	716,80	0,00
4310 GRID	8.000,00	500,00	0,00	8.500,00	8.379,94	120,06	0,00
5745 ASTRI E PARTICELLE	0,00	18.700,40	0,00	18.700,40	18.700,40	0,00	0,00
7000 PARTITE DI GIRO	0,00	0,00	0,00	0,00	554.603,01	0,00	554.603,01
7000 PARTITE DI GIRO SPESE	0,00	0,00	0,00	0,00	3.051,00	0,00	3.051,00
Totale Gruppi	1.187.500,00	815.624,11	0,00	2.003.124,11	1.769.869,86	233.254,25	0,00
Altri Cap.Ric.	360.700,00	223.374,18	0,00	584.074,18	1.087.216,56	0,00	503.142,38
Grandi Progetti	0,00	18.700,40	0,00	18.700,40	18.700,40	0,00	0,00
Totale Sezione	1.548.200,00	1.057.698,69	0,00	2.605.898,69	2.875.786,82	288.737,73	558.625,86

XVI LEGISLATURA - DISEGNI DI LEGGE E RELAZIONI - DOCUMENTI

CONSUNTIVO 2010

Riepilogo delle spese "Per struttura" e "per riferimento programmatico"

Pag. 32

Cap. Descrizione	PI/PI						Diff. -
	St. Iniziale	Var. +	Var. -	Definitivo	Impegni	Diff. +	
0050 PARTITE DI GIRO	0,00	0,00	0,00	0,00	723.199,80	0,00	723.199,80
2100 SPESE GENERALI DI FUNZIONAMENTO	486.000,00	94.430,00	0,00	590.430,00	571.040,58	19.389,42	0,00
3100 SPESE PER ATTR. E SERV. DI BASE	338.400,00	197.251,35	0,00	535.651,35	509.032,88	26.618,47	0,00
4110 GRUPPO I	2.748.500,00	214.377,28	0,00	2.960.877,28	2.874.357,61	86.519,67	0,00
4120 GRUPPO II	934.500,00	14.000,00	0,00	948.500,00	882.680,58	65.819,42	0,00
4140 GRUPPO IV	127.000,00	110.660,00	0,00	237.660,00	225.136,20	12.523,80	0,00
4150 GRUPPO V	230.500,00	49.000,00	0,00	279.500,00	263.293,06	16.206,94	0,00
4161 CONTRATTI UE GRUPPO 1	0,00	53.606,79	0,00	53.606,79	41.459,98	12.146,81	0,00
4162 CONTRATTI UE GRUPPO 2	0,00	450.790,95	0,00	450.790,95	226.335,94	224.455,01	0,00
4163 CONTRATTI UE GRUPPO 3	0,00	9.040,00	0,00	9.040,00	5.928,00	3.112,00	0,00
4164 CONTRATTI UE GRUPPO 4	0,00	198.997,92	0,00	198.997,92	48.846,04	150.151,88	0,00
4165 CONTRATTI UE GRUPPO 5	0,00	96.760,67	0,00	96.760,67	31.041,41	65.739,26	0,00
4171 FONDO FAI GRUPPO 1	0,00	13.400,00	0,00	13.400,00	13.277,85	122,15	0,00
4172 FONDO FAI GRUPPO 2	0,00	22.650,00	0,00	22.650,00	20.432,44	2.217,56	0,00
4175 FONDO FAI GRUPPO 5	0,00	2.150,00	0,00	2.150,00	2.150,00	0,00	0,00
4176	0,00	7.100,00	0,00	7.100,00	7.100,00	0,00	0,00
4300 CALCULO E MEZZI DI CALCOLO	32.000,00	38.056,96	0,00	70.056,96	66.706,09	3.350,87	0,00
4310 GRID	7.500,00	1.000,00	0,00	8.500,00	8.411,33	88,67	0,00
5150 INFN-MED	12.000,00	2.000,00	0,00	14.000,00	11.402,77	2.597,23	0,00
5300 NUOVE TECNICHE DI ACCELERAZIONE	174.000,00	3.000,00	0,00	177.000,00	170.413,60	6.586,40	0,00
5600 APE	0,00	0,00	0,00	0,00	0,00	0,00	0,00
5670	0,00	202.000,00	0,00	202.000,00	172.564,93	29.435,07	0,00
Totale Gruppi	4.038.500,00	1.242.553,61	0,00	5.281.053,61	4.642.039,11	639.014,50	0,00
Grandi Progetti	186.000,00	207.000,00	0,00	393.000,00	354.381,30	38.618,70	0,00
Altri Cap.Ric.	873.900,00	330.738,31	0,00	1.204.638,31	1.878.390,68	0,00	673.752,37
Totale Sezione	5.098.400,00	1.780.291,92	0,00	6.878.691,92	6.874.811,09	727.080,63	723.199,80

CONSUNTIVO 2010

Riepilogo delle spese "Per struttura" e "per riferimento programmatico"

Pag. 33

Cap. Descrizione	PRES/PRES						Diff. -
	St. Iniziale	Var. +	Var. -	Definitivo	Impegni	Diff. +	
0050 PARTITE DI GIRO	0,00	0,00	0,00	0,00	6.777,96	0,00	6.777,96
2720 SERVIZI PRESIDENZA E ORGANI DIR.	104.000,00	20.056,67	0,00	124.056,67	98.649,60	25.407,07	0,00
3720 SERVIZI PRESIDENZA E ORGANI DIR.	521.000,00	27.013,33	0,00	548.013,33	495.294,24	52.719,09	0,00
Altri Cap.Fic.	625.000,00	47.070,00	0,00	672.070,00	600.721,80	71.348,20	0,00
Totale Sezione	625.000,00	47.070,00	0,00	672.070,00	600.721,80	78.126,16	6.777,96

Riepilogo delle spese "Per struttura" e "per riferimento programmatico"

CONSUNTIVO 2010

PV/BS

Cap. Descrizione	St. Iniziale	Var. +	Var. -	Definitivo	Impegni	Diff. +	Diff. -
2100 SPESE GENERALI DI FUNZIONAMENTO	5.020,00	0,00	0,00	5.020,00	4.300,00	720,00	0,00
3100 SPESE PER ATTR. E SERV. DI BASE	14.180,00	2.150,00	0,00	16.330,00	12.458,75	3.871,25	0,00
4130 GRUPPO III	41.000,00	20.950,00	0,00	61.950,00	45.693,18	16.256,82	0,00
Totale Gruppi	41.000,00	20.950,00	0,00	61.950,00	45.693,18	16.256,82	0,00
Altri Cap.Ric.	19.200,00	2.150,00	0,00	21.350,00	16.758,75	4.591,25	0,00
Totale Sezione	60.200,00	23.100,00	0,00	83.300,00	62.451,93	20.848,07	0,00

XVI LEGISLATURA - DISEGNI DI LEGGE E RELAZIONI - DOCUMENTI

Pag. 35

Riepilogo delle spese "Per struttura" e "per riferimento programmatico"

CONSUNTIVO 2010

PV/PV

Cap. Descrizione	St. Iniziale	Var. +	Var. -	Definitivo	Impegni	Diff. +	Diff. -
0050 PARTITE DI GIRO	0,00	0,00	0,00	0,00	179.115,09	0,00	179.115,09
2100 SPESE GENERALI DI FUNZIONAMENTO	271.100,00	51.268,39	0,00	322.368,39	295.668,13	26.700,26	0,00
3100 SPESE PER ATTR. E SERV. DI BASE	118.600,00	93.990,00	0,00	212.590,00	192.828,31	19.761,69	0,00
4110 GRUPPO I	371.500,00	118.350,00	0,00	489.850,00	411.720,71	78.129,29	0,00
4120 GRUPPO II	335.500,00	87.700,00	0,00	423.200,00	361.184,99	62.015,01	0,00
4130 GRUPPO III	226.500,00	5.850,00	0,00	232.350,00	194.338,43	38.011,57	0,00
4140 GRUPPO IV	75.500,00	9.550,00	0,00	85.050,00	77.501,97	7.548,03	0,00
4150 GRUPPO V	239.000,00	85.800,00	0,00	324.800,00	292.980,69	31.819,31	0,00
4163 CONTRATTI UE GRUPPO 3	0,00	5.565,05	0,00	5.565,05	3.000,00	2.565,05	0,00
4165 CONTRATTI UE GRUPPO 5	0,00	202.583,52	0,00	202.583,52	0,00	202.583,52	0,00
4173 FONDO FAI GRUPPO 3	0,00	6.150,00	0,00	6.150,00	5.886,28	263,72	0,00
4174 FONDO FAI GRUPPO 4	0,00	3.300,00	0,00	3.300,00	2.144,03	1.155,97	0,00
4175 FONDO FAI GRUPPO 5	0,00	3.300,00	0,00	3.300,00	3.300,00	0,00	0,00
4300 CALCOLO E MEZZI DI CALCOLO	19.000,00	0,00	0,00	19.000,00	16.263,00	2.737,00	0,00
4310 GRID	2.000,00	0,00	0,00	2.000,00	1.200,00	800,00	0,00
5150 INFN-MED	4.000,00	500,00	0,00	4.500,00	4.407,24	92,76	0,00
5300 NUOVE TECNICHE DI ACCELERAZIONE	0,00	1.500,00	0,00	1.500,00	1.234,80	265,20	0,00
5800 SPES	0,00	11.000,00	0,00	11.000,00	7.008,08	3.991,92	0,00
Grandi Progetti	4.000,00	13.000,00	0,00	17.000,00	12.650,12	4.349,88	0,00
Totale Gruppi	1.248.000,00	528.148,57	0,00	1.776.148,57	1.352.057,10	424.091,47	0,00
Altri Cap.Ric.	410.700,00	145.258,39	0,00	555.958,39	685.074,53	0,00	129.116,14
Totale Sezione	1.662.700,00	686.406,96	0,00	2.349.106,96	2.049.781,75	478.440,30	179.115,09

CONSUNTIVO 2010

Riepilogo delle spese "Per struttura" e "per riferimento programmatico"

Pag. 36

Cap. Descrizione	RM1/ISS						Diff. -
	St. Iniziale	Var. +	Var. -	Definitivo	Impegni	Diff. +	
2100 SPESE GENERALI DI FUNZIONAMENTO	26.000,00	650,00	0,00	26.650,00	25.449,78	1.201,22	0,00
3100 SPESE PER ATTR. E SERV. DI BASE	50.300,00	12.700,00	0,00	63.000,00	57.014,65	5.985,35	0,00
4130 GRUPPO III	197.500,00	14.850,00	0,00	212.350,00	187.844,60	24.505,40	0,00
4150 GRUPPO V	75.000,00	0,00	0,00	75.000,00	67.921,52	7.078,48	0,00
4300 CALCOLO E MEZZI DI CALCOLO	8.500,00	0,00	0,00	8.500,00	8.448,26	51,74	0,00
5150 INFN-MED	0,00	2.000,00	0,00	2.000,00	548,09	1.451,91	0,00
Totale Gruppi	272.500,00	14.850,00	0,00	287.350,00	255.766,12	31.583,88	0,00
Altri Cap.Ric.	84.800,00	13.350,00	0,00	98.150,00	90.909,69	7.240,31	0,00
Grandi Progetti	0,00	2.000,00	0,00	2.000,00	548,09	1.451,91	0,00
Totale Sezione	357.300,00	30.200,00	0,00	387.500,00	347.223,90	40.276,10	0,00

XVI LEGISLATURA - DISEGNI DI LEGGE E RELAZIONI - DOCUMENTI

CONSUNTIVO 2010

Riepilogo delle spese "Per struttura" e "per riferimento programmatico"

Pag. 37

Cap. Descrizione	RM1/RM1					Impegni	Diff. +	Diff. -
	St. Iniziale	Var. +	Var. -	Definitivo	Impegni			
0050 PARTITE DI GIRO	0,00	0,00	0,00	0,00	620.683,07	0,00	620.683,07	
2100 SPESE GENERALI DI FUNZIONAMENTO	271.500,00	139.080,00	0,00	410.580,00	359.101,38	51.478,62	0,00	
3100 SPESE PER ATTR. E SERV. DI BASE	380.500,00	64.865,82	0,00	445.365,82	425.918,99	19.446,83	0,00	
4110 GRUPPO I	2.613.000,00	251.500,00	0,00	2.864.500,00	2.678.978,29	185.521,71	0,00	
4120 GRUPPO II	754.500,00	147.200,00	0,00	901.700,00	793.792,99	107.907,01	0,00	
4130 GRUPPO III	73.500,00	20.100,00	0,00	93.600,00	84.822,70	8.777,30	0,00	
4140 GRUPPO IV	130.500,00	13.500,00	0,00	144.000,00	116.856,04	27.143,96	0,00	
4150 GRUPPO V	128.000,00	16.000,00	0,00	144.000,00	125.523,03	18.476,97	0,00	
4161 CONTRATTI UE GRUPPO 1	0,00	1.942.100,00	0,00	1.942.100,00	41.050,41	1.901.049,59	0,00	
4162 CONTRATTI UE GRUPPO 2	0,00	78.145,44	0,00	78.145,44	7.134,71	71.010,73	0,00	
4164 CONTRATTI UE GRUPPO 4	0,00	17.127,94	0,00	17.127,94	4.436,07	12.691,87	0,00	
4171 FONDO FAI GRUPPO 1	0,00	13.350,00	0,00	13.350,00	11.406,14	1.943,86	0,00	
4172 FONDO FAI GRUPPO 2	0,00	13.650,00	0,00	13.650,00	11.350,00	2.300,00	0,00	
4174 FONDO FAI GRUPPO 4	0,00	11.800,00	0,00	11.800,00	2.848,99	8.951,01	0,00	
4175 FONDO FAI GRUPPO 5	0,00	4.000,00	0,00	4.000,00	4.000,00	0,00	0,00	
4300 CALCOLO E MEZZI DI CALCOLO	59.000,00	29.500,00	0,00	88.500,00	86.245,55	2.254,45	0,00	
4310 GRID	4.000,00	8.300,00	0,00	12.300,00	7.071,91	5.228,09	0,00	
5150 INFN-MED	5.000,00	0,00	0,00	5.000,00	4.527,02	472,98	0,00	
5300 NUOVE TECNICHE DI ACCELERAZIONE	21.000,00	0,00	0,00	21.000,00	19.051,41	1.948,59	0,00	
5315 SPARC	6.000,00	8.000,00	0,00	14.000,00	4.776,93	9.223,07	0,00	
5600 APE	120.000,00	34.500,00	0,00	154.500,00	144.564,42	9.945,58	0,00	
Totale Gruppi	3.699.500,00	2.528.473,38	0,00	6.227.973,38	3.882.199,37	2.345.774,01	0,00	
Altri Cap.Ric.	715.000,00	241.745,82	0,00	956.745,82	1.499.020,90	0,00	542.275,08	
Grandi Progetti	152.000,00	42.500,00	0,00	194.500,00	172.909,78	21.590,22	0,00	
Totale Sezione	4.566.500,00	2.812.719,20	0,00	7.379.219,20	5.554.130,05	2.445.772,22	620.683,07	

XVI LEGISLATURA - DISEGNI DI LEGGE E RELAZIONI - DOCUMENTI

Pag. 38

Riepilogo delle spese "Per struttura" e "per riferimento programmatico"

CONSUNTIVO 2010

Cap. Descrizione	RM2/RM2					
	St. Iniziale	Var. +	Var. -	Definitivo	Impegni	Diff. + Diff. -
0050 PARTITE DI GIRO	0,00	0,00	0,00	0,00	426.661,93	0,00 426.661,93
2100 SPESE GENERALI DI FUNZIONAMENTO	122.700,00	70.190,00	0,00	192.890,00	154.004,93	38.885,07 0,00
3100 SEZIONI	0,00	9.503,18	0,00	9.503,18	3.473,36	6.029,82 0,00
3100 SPESE PER ATTR. E SERV. DI BASE	166.700,00	16.740,00	0,00	183.440,00	128.900,93	54.539,07 0,00
4110 GRUPPO I	271.500,00	76.450,00	0,00	347.950,00	329.250,98	18.699,02 0,00
4120 GRUPPO II	1.088.000,00	351.300,00	0,00	1.439.300,00	1.332.424,70	106.875,30 0,00
4130 GRUPPO III	138.000,00	18.750,00	0,00	156.750,00	137.819,69	18.930,31 0,00
4140 GRUPPO IV	76.000,00	12.850,00	0,00	88.850,00	64.489,36	24.360,64 0,00
4150 GRUPPO V	138.500,00	67.300,00	0,00	205.800,00	178.075,98	27.724,02 0,00
4162 CONTRATTI UE GRUPPO 2	0,00	722.083,56	0,00	722.083,56	560.473,44	161.610,12 0,00
4164 CONTRATTI UE GRUPPO 4	0,00	5.000,00	0,00	5.000,00	4.045,57	954,43 0,00
4165 CONTRATTI UE GRUPPO 5	0,00	13.949,69	0,00	13.949,69	12.249,08	1.700,61 0,00
4171 FONDO FAI GRUPPO 1	0,00	3.400,00	0,00	3.400,00	2.710,00	690,00 0,00
4172 FONDO FAI GRUPPO 2	0,00	13.040,00	0,00	13.040,00	8.380,48	4.659,52 0,00
4173 FONDO FAI GRUPPO 3	0,00	2.300,00	0,00	2.300,00	1.500,00	800,00 0,00
4174 FONDO FAI GRUPPO 4	0,00	4.700,00	0,00	4.700,00	1.448,59	3.251,41 0,00
4300 CALCOLO E MEZZI DI CALCOLO	26.500,00	2.200,00	0,00	28.700,00	25.384,40	3.315,60 0,00
4310 GRID	2.000,00	700,00	0,00	2.700,00	2.623,54	76,46 0,00
5315 SPARC	25.000,00	1.150,00	0,00	26.150,00	24.380,04	1.769,96 0,00
5600 APE	80.000,00	23.150,00	0,00	103.150,00	63.693,46	39.456,54 0,00
Totale Gruppi	1.712.000,00	1.291.123,25	0,00	3.003.123,25	2.632.667,87	370.255,38 0,00
Grandi Progetti	105.000,00	24.300,00	0,00	129.300,00	88.073,50	41.226,50 0,00
Altri Cap.Ric.	317.900,00	99.333,18	0,00	417.233,18	741.049,09	0,00 323.815,91
Totale Sezione	2.134.900,00	1.414.756,43	0,00	3.549.656,43	3.461.990,46	514.327,90 426.661,93

XVI LEGISLATURA - DISEGNI DI LEGGE E RELAZIONI - DOCUMENTI

CONSUNTIVO 2010

Riepilogo delle spese "Per struttura" e "per riferimento programmatico"

Pag. 39

Cap. Descrizione	RM3/RM3				St. Iniziale	Var. +	Var. -	Definitivo	Impegni	Diff. +	Diff. -
	Var. +	Var. -	Definitivo	Impegni							
0050 PARTITE DI GIRO	0,00	0,00	0,00	0,00	0,00	0,00	0,00	154.736,46	0,00	154.736,46	0,00
2100 SPESE GENERALI DI FUNZIONAMENTO	119.700,00	50.171,30	0,00	169.871,30	119.700,00	0,00	169.871,30	138.132,95	31.738,35	0,00	0,00
3100 SPESE PER ATTR. E SERV. DI BASE	191.300,00	82.900,00	0,00	274.200,00	191.300,00	0,00	274.200,00	136.051,72	138.148,28	0,00	0,00
4110 GRUPPO I	234.500,00	0,00	28.163,59	206.336,41	234.500,00	28.163,59	206.336,41	189.460,86	16.875,55	0,00	0,00
4120 GRUPPO II	75.000,00	0,00	3.700,00	71.300,00	75.000,00	3.700,00	71.300,00	48.060,96	25.239,04	0,00	0,00
4140 GRUPPO IV	41.000,00	5.697,76	0,00	46.697,76	41.000,00	0,00	46.697,76	41.826,03	4.871,73	0,00	0,00
4150 GRUPPO V	202.000,00	52.613,77	0,00	254.613,77	202.000,00	0,00	254.613,77	230.925,73	23.688,04	0,00	0,00
4161 CONTRATTI UE GRUPPO 1	0,00	31.550,00	0,00	31.550,00	0,00	0,00	31.550,00	1.575,68	29.974,32	0,00	0,00
4164 CONTRATTI UE GRUPPO 4	0,00	25.883,49	0,00	25.883,49	0,00	0,00	25.883,49	12.196,41	13.687,08	0,00	0,00
4171 FONDO FAI GRUPPO 1	0,00	3.300,00	0,00	3.300,00	0,00	0,00	3.300,00	3.259,75	40,25	0,00	0,00
4174 FONDO FAI GRUPPO 4	0,00	2.200,00	0,00	2.200,00	0,00	0,00	2.200,00	1.901,58	298,42	0,00	0,00
4300 CALCOLO E MEZZI DI CALCOLO	9.000,00	3.450,00	0,00	12.450,00	9.000,00	0,00	12.450,00	12.450,00	0,00	0,00	0,00
4310 GRID	21.000,00	15.935,29	0,00	36.935,29	21.000,00	0,00	36.935,29	33.285,90	3.649,39	0,00	0,00
5150 INFN-MED	4.000,00	2.000,00	0,00	6.000,00	4.000,00	0,00	6.000,00	4.129,67	1.870,33	0,00	0,00
Altri Cap. Ric.	341.000,00	152.456,59	0,00	493.456,59	341.000,00	0,00	493.456,59	474.657,03	18.799,56	0,00	0,00
Totale Gruppi	552.500,00	89.381,43	0,00	641.881,43	552.500,00	0,00	641.881,43	527.207,00	114.674,43	0,00	0,00
Grandi Progetti	4.000,00	2.000,00	0,00	6.000,00	4.000,00	0,00	6.000,00	4.129,67	1.870,33	0,00	0,00
Totale Sezione	897.500,00	275.701,61	31.863,59	1.141.338,02	897.500,00	31.863,59	1.141.338,02	1.005.993,70	290.080,76	154.736,46	0,00

Cap. Descrizione	TOTAL						
	St. Iniziale	Var. +	Var. -	Definitivo	Impegni	Diff. +	Diff. -
2100 SPESE GENERALI DI FUNZIONAMENTO	5.000,00	0,00	0,00	5.000,00	5.000,00	0,00	0,00
3100 SPESE PER ATTR. E SERV. DI BASE	18.000,00	3.000,00	0,00	21.000,00	20.666,48	333,52	0,00
4130 GRUPPO III	97.000,00	9.300,00	0,00	106.300,00	93.483,28	12.816,72	0,00
4140 GRUPPO IV	28.000,00	1.050,00	0,00	29.050,00	21.896,42	7.153,58	0,00
Altri Cap.Ric.	23.000,00	3.000,00	0,00	26.000,00	25.666,48	333,52	0,00
Totale Gruppi	125.000,00	10.350,00	0,00	135.350,00	115.379,70	19.970,30	0,00
Totale Sezione	148.000,00	13.350,00	0,00	161.350,00	141.046,18	20.303,82	0,00

XVI LEGISLATURA - DISEGNI DI LEGGE E RELAZIONI - DOCUMENTI

CONSUNTIVO 2010

Riepilogo delle spese "Per struttura" e "per riferimento programmatico"

Pag. 41

Cap. Descrizione	TOTTO						Diff. -
	St. Iniziale	Var. +	Var. -	Definitivo	Impegni	Diff. +	
0050 PARTITE DI GIRO	0,00	0,00	0,00	0,00	590.793,60	0,00	590.793,60
2100 SPESE GENERALI DI FUNZIONAMENTO	519.900,00	66.071,38	0,00	585.971,38	585.971,38	25.985,40	0,00
3100 SPESE PER ATTR. E SERV. DI BASE	194.500,00	133.687,19	0,00	328.187,19	318.209,07	9.978,12	0,00
4110 GRUPPO I	1.032.500,00	473.800,00	0,00	1.506.300,00	1.452.133,34	54.166,66	0,00
4120 GRUPPO II	437.000,00	34.300,00	0,00	471.300,00	402.005,00	69.295,00	0,00
4130 GRUPPO III	1.045.000,00	237.450,00	0,00	1.282.450,00	1.225.772,11	56.677,89	0,00
4140 GRUPPO IV	191.000,00	20.400,00	0,00	211.400,00	195.157,50	16.242,50	0,00
4150 GRUPPO V	161.000,00	52.250,00	0,00	213.250,00	183.571,80	29.678,20	0,00
4161 CONTRATTI UE GRUPPO 1	0,00	71.700,00	0,00	71.700,00	10.760,91	60.939,09	0,00
4163 CONTRATTI UE GRUPPO 3	0,00	89.846,89	0,00	89.846,89	9.500,58	80.346,31	0,00
4165 CONTRATTI UE GRUPPO 5	0,00	38.841,49	0,00	38.841,49	14.762,92	24.078,57	0,00
4171 FONDO FAI GRUPPO 1	0,00	6.400,00	0,00	6.400,00	6.400,00	0,00	0,00
4172 FONDO FAI GRUPPO 2	0,00	1.550,00	0,00	1.550,00	1.550,00	0,00	0,00
4173 FONDO FAI GRUPPO 3	0,00	13.330,00	0,00	13.330,00	13.330,00	0,00	0,00
4174 FONDO FAI GRUPPO 4	0,00	9.400,00	0,00	9.400,00	6.992,31	2.407,69	0,00
4175 FONDO FAI GRUPPO 5	0,00	9.650,00	0,00	9.650,00	8.484,21	1.165,79	0,00
4300 CALCOLO E MEZZI DI CALCOLO	14.000,00	30.050,00	0,00	44.050,00	42.584,70	1.465,30	0,00
4310 GRID	22.000,00	15.400,00	0,00	37.400,00	23.824,67	13.575,33	0,00
5150 INFN-MED	20.000,00	0,00	0,00	20.000,00	14.951,95	5.048,05	0,00
5160 INFN-E	0,00	2.000,00	0,00	2.000,00	0,00	2.000,00	0,00
5325 ATTIVITA' CNAO	0,00	13.280,00	0,00	13.280,00	12.028,95	1.251,05	0,00
5960 BROADER APPROACH	0,00	238.799,71	0,00	238.799,71	140.521,14	98.278,57	0,00
Grandi Progetti	20.000,00	254.079,71	0,00	274.079,71	167.502,04	106.577,67	0,00
Totale Gruppi	2.866.500,00	1.058.918,38	0,00	3.925.418,38	3.530.420,68	394.997,70	0,00
Altri Cap.Fic.	750.400,00	245.208,57	0,00	995.608,57	1.535.998,02	0,00	540.389,45
Totale Sezione	3.636.900,00	1.558.206,66	0,00	5.195.106,66	5.233.920,74	551.979,52	590.793,60

XVI LEGISLATURA - DISEGNI DI LEGGE E RELAZIONI - DOCUMENTI

CONSUNTIVO 2010

Riepilogo delle spese "Per struttura" e "per riferimento programmatico"

Pag. 42

TS/TS

Cap. Descrizione	St. Iniziale	Var. +	Var. -	Definitivo	Impegni	Diff. +	Diff. -
0050 PARTITE DI GIRO	0,00	0,00	0,00	0,00	522.909,53	0,00	522.909,53
2100 SPESE GENERALI DI FUNZIONAMENTO	452.700,00	107.011,00	0,00	559.711,00	532.491,55	27.219,45	0,00
3100 SPESE PER ATTR. E SERV. DI BASE	138.100,00	169.560,75	0,00	307.660,75	293.469,56	14.202,19	0,00
4110 GRUPPO I	739.500,00	43.500,00	0,00	783.000,00	748.390,84	34.609,16	0,00
4120 GRUPPO II	220.500,00	6.000,00	0,00	226.500,00	213.957,78	12.542,22	0,00
4130 GRUPPO III	224.500,00	26.500,00	0,00	251.000,00	223.835,15	27.164,85	0,00
4140 GRUPPO IV	166.000,00	10.500,00	0,00	176.500,00	128.138,90	48.361,10	0,00
4150 GRUPPO V	145.000,00	37.000,00	0,00	182.000,00	162.253,85	19.746,15	0,00
4161 CONTRATTI UE GRUPPO 1	0,00	12.621,00	0,00	12.621,00	6.564,39	6.056,61	0,00
4163 CONTRATTI UE GRUPPO 3	0,00	4.145,00	0,00	4.145,00	1.250,00	2.895,00	0,00
4164 CONTRATTI UE GRUPPO 4	0,00	14.693,17	0,00	14.693,17	12.047,61	2.645,56	0,00
4165 CONTRATTI UE GRUPPO 5	0,00	29.080,04	0,00	29.080,04	2.004,13	27.075,91	0,00
4171 FONDO FAI GRUPPO 1	0,00	2.800,00	0,00	2.800,00	2.800,00	0,00	0,00
4172 FONDO FAI GRUPPO 2	0,00	19.800,00	0,00	19.800,00	13.195,82	6.604,18	0,00
4173 FONDO FAI GRUPPO 3	0,00	0,00	0,00	0,00	0,00	0,00	0,00
4174 FONDO FAI GRUPPO 4	0,00	4.240,00	0,00	4.240,00	1.480,39	2.759,61	0,00
4175 FONDO FAI GRUPPO 5	0,00	6.800,00	0,00	6.800,00	5.182,50	1.617,50	0,00
4300 CALCOLO E MEZZI DI CALCOLO	13.000,00	43.000,00	0,00	56.000,00	50.321,77	5.678,23	0,00
4310 GRID	2.000,00	1.000,00	0,00	3.000,00	2.271,91	728,09	0,00
5160 INFN-E	0,00	22.000,00	0,00	22.000,00	19.933,64	2.066,36	0,00
Altri Cap.Ric.	605.800,00	320.571,75	0,00	926.371,75	1.401.453,32	0,00	475.081,57
Grandi Progetti	0,00	22.000,00	0,00	22.000,00	19.933,64	2.066,36	0,00
Totale Gruppi	1.495.500,00	217.679,21	0,00	1.713.179,21	1.521.101,36	192.077,85	0,00
Totale Sezione	2.101.300,00	560.250,96	0,00	2.661.550,96	2.942.488,32	241.972,17	522.909,53

CONSUNTIVO 2010

Riepilogo delle spese "Per struttura" e "per riferimento programmatico"

Pag. 43

Cap. Descrizione	TS/UD						
	St. Iniziale	Var. +	Var. -	Definitivo	Impegni	Diff. +	Diff. -
2100 SPESE GENERALI DI FUNZIONAMENTO	21.700,00	0,00	650,00	21.050,00	20.868,48	181,52	0,00
3100 SPESE PER ATTR. E SERV. DI BASE	20.500,00	0,00	0,00	20.500,00	16.784,88	3.715,32	0,00
4110 GRUPPO I	172.500,00	9.500,00	0,00	182.000,00	169.856,87	12.143,13	0,00
4120 GRUPPO II	129.000,00	8.000,00	0,00	137.000,00	119.193,61	17.806,39	0,00
4150 GRUPPO V	11.000,00	0,00	0,00	11.000,00	8.825,14	2.174,86	0,00
4300 CALCOLO E MEZZI DI CALCOLO	5.000,00	0,00	0,00	5.000,00	4.823,62	176,38	0,00
Altri Cap. Ric.	47.200,00	0,00	650,00	46.550,00	42.476,78	4.073,22	0,00
Totale Grupppi	312.500,00	17.500,00	0,00	330.000,00	297.875,62	32.124,38	0,00
Totale Sezione	359.700,00	17.500,00	650,00	376.550,00	340.352,40	36.197,60	0,00
Totale Generale	277.770.000,00	94.342.666,66	18.664.762,42	363.447.904,24	388.729.456,15	49.846.472,63	85.128.026,54

XVI LEGISLATURA – DISEGNI DI LEGGE E RELAZIONI - DOCUMENTI

Gestione Programmatica delle Spese per Struttura

Riepilogo delle spese "per programmatico" e "per struttura"

CONSUNTIVO Esercizio 2010


Struttura	0050 PARTITE DI GIRO ENTRATE			Impegni	Diff.+	Diff.
	St. Iniziale	Var.+	Var.			
AC/AC	0,00	0,00	0,00	69.530.538,05	0,00	69.530.538,05
BA/BA	0,00	0,00	0,00	1.068.714,36	0,00	1.068.714,36
BO/BO	0,00	0,00	0,00	1.094.302,45	0,00	1.094.302,45
CA/CA	0,00	0,00	0,00	143.558,53	0,00	143.558,53
CNAF/CNAF	0,00	0,00	0,00	366.128,67	0,00	366.128,67
CT/CT	0,00	0,00	0,00	765.369,13	0,00	765.369,13
FE/FE	0,00	0,00	0,00	210.502,57	0,00	210.502,57
FI/FI	0,00	0,00	0,00	390.716,26	0,00	390.716,26
GE/GE	0,00	0,00	0,00	750.430,57	0,00	750.430,57
LE/LE	0,00	0,00	0,00	309.828,84	0,00	309.828,84
LNF/LNF	0,00	0,00	0,00	1.983.625,98	0,00	1.983.625,98
LNGS/LNGS	0,00	0,00	0,00	359.343,79	0,00	359.343,79
LNL/LNL	0,00	0,00	0,00	631.167,93	0,00	631.167,93
LNS/LNS	0,00	0,00	0,00	1.049.547,01	0,00	1.049.547,01
MI/MI	0,00	0,00	0,00	765.450,76	0,00	765.450,76
MIB/MTB	0,00	0,00	0,00	105.965,56	0,00	105.965,56
NA/NA	0,00	0,00	0,00	681.917,32	0,00	681.917,32
PD/PD	0,00	0,00	0,00	1.112.396,14	0,00	1.112.396,14
PG/PG	0,00	0,00	0,00	558.625,86	0,00	558.625,86
PI/PI	0,00	0,00	0,00	723.199,80	0,00	723.199,80
PRES/PRES	0,00	0,00	0,00	6777,96	0,00	6777,96
PV/PV	0,00	0,00	0,00	179.115,09	0,00	179.115,09
RM1/RM1	0,00	0,00	0,00	620.683,07	0,00	620.683,07
RM2/RM2	0,00	0,00	0,00	426.661,93	0,00	426.661,93
RM3/RM3	0,00	0,00	0,00	154.736,46	0,00	154.736,46
TO/TO	0,00	0,00	0,00	590.793,60	0,00	590.793,60
TS/TS	0,00	0,00	0,00	522.909,53	0,00	522.909,53
Totale Cap.	0,00	0,00	0,00	85.103.007,22	0,00	85.103.007,22

XVI LEGISLATURA - DISEGNI DI LEGGE E RELAZIONI - DOCUMENTI

CONSUNTIVO Esercizio 2010 Riepilogo delle spese "per programmatico" e "per struttura"

Struttura	7000 PARTITE DI GIRO SPESE				Impegni	Diff.+	Diff.
	St. Iniziale	Var.+	Var.	Definitivo			
AC/AC	0,00	0,00	0,00	0,00	69.530.538,05	0,00	69.530.538,05
BA/BA	0,00	0,00	0,00	0,00	1.068.714,36	0,00	1.068.714,36
BO/BO	0,00	0,00	0,00	0,00	1.094.302,45	0,00	1.094.302,45
CA/CA	0,00	0,00	0,00	0,00	143.558,53	0,00	143.558,53
CNAF/CNAF	0,00	0,00	0,00	0,00	366.128,67	0,00	366.128,67
CT/CT	0,00	0,00	0,00	0,00	765.369,13	0,00	765.369,13
FE/FE	0,00	0,00	0,00	0,00	210.502,57	0,00	210.502,57
FI/FI	0,00	0,00	0,00	0,00	390.716,26	0,00	390.716,26
GE/GE	0,00	0,00	0,00	0,00	750.430,57	0,00	750.430,57
LE/LE	0,00	0,00	0,00	0,00	309.828,84	0,00	309.828,84
LNF/LNF	0,00	0,00	0,00	0,00	1.983.625,98	0,00	1.983.625,98
LNGS/LNGS	0,00	0,00	0,00	0,00	359.343,79	0,00	359.343,79
LNL/LNL	0,00	0,00	0,00	0,00	631.167,93	0,00	631.167,93
LNS/LNS	0,00	0,00	0,00	0,00	1.049.547,01	0,00	1.049.547,01
MI/MI	0,00	0,00	0,00	0,00	765.450,76	0,00	765.450,76
MIB/MIB	0,00	0,00	0,00	0,00	105.965,56	0,00	105.965,56
NA/NA	0,00	0,00	0,00	0,00	681.917,32	0,00	681.917,32
PD/PD	0,00	0,00	0,00	0,00	1.112.396,14	0,00	1.112.396,14
PG/PG	0,00	0,00	0,00	0,00	558.625,86	0,00	558.625,86
PI/PI	0,00	0,00	0,00	0,00	723.199,80	0,00	723.199,80
PRES/PRES	0,00	0,00	0,00	0,00	6777,96	0,00	6777,96
PV/PV	0,00	0,00	0,00	0,00	179.115,09	0,00	179.115,09
RM1/RM1	0,00	0,00	0,00	0,00	620.683,07	0,00	620.683,07
RM2/RM2	0,00	0,00	0,00	0,00	426.661,93	0,00	426.661,93
RM3/RM3	0,00	0,00	0,00	0,00	154.736,46	0,00	154.736,46
TO/TO	0,00	0,00	0,00	0,00	590.793,60	0,00	590.793,60
TS/TS	0,00	0,00	0,00	0,00	522.909,53	0,00	522.909,53
Totale Cap.	0,00	0,00	0,00	0,00	85.103.007,22	0,00	85.103.007,22

Per copia conforme
 Istituto Nazionale di Fisica Nucleare
 Direzione Affari Generali e Ordinamento
 Il Direttore
 (Dr. Lucio De Donno)



RELAZIONE DEL COLLEGIO DEI REVISORI

verbale n. 546

Il giorno **21 aprile 2011**, alle ore 10,40 - debitamente convocato – il Collegio dei Revisori dei Conti dell'INFN si è riunito presso la sede dell'Amministrazione Centrale dell'Istituto in Frascati (Roma).

Sono presenti: il dr. Mauro D'Amico (Presidente), il dr. Vittorio Cerracchio, la dr.ssa Roberta Peri.

Assistono per l'INFN: il dr Luigi Giunti, Direttore della Direzione Affari Amministrativi e la dr.ssa Irene Romalli, Segretaria del Collegio.

Il Collegio prende in esame preliminarmente la proposta di deliberazione relativa al riaccertamento dei residui esistenti al 31 dicembre 2010 (verbale GE n. 791 del 15/4/2011).

Con tale deliberazione si propone la radiazione di residui attivi per € 3.543.080,53 e di residui passivi per € 21.801.402,36.

In proposito, il Collegio, esaminate le motivazioni risultanti dalla deliberazione, esprime parere favorevole alle suddette variazioni sui residui attivi e passivi.

Il Collegio, quindi, esamina la proposta di deliberazione concernente il rendiconto generale dell'esercizio 2010 (verbale GE n. 791 del 15/4/2011) e relativi allegati.

Il rendiconto generale dell'Istituto Nazionale di Fisica Nucleare per l'Esercizio 2010 – redatto secondo il "Regolamento concernente l'Amministrazione e Contabilità degli Enti pubblici" ex DPR 27.2.2003, n. 97 - si compone del Conto di Bilancio (già rendiconto finanziario), del Conto Economico, della Situazione Patrimoniale e della Nota Integrativa, con allegati la Situazione Amministrativa e la Relazione sulla Gestione.

1. GESTIONE DI COMPETENZA

Dalla gestione finanziaria di competenza 2010 è derivata una differenza positiva di

<p>€ 30.075.467,31 determinata da accertamenti di entrate, comprese le partite di giro, per € 418.804.925,46 e da impegni di spesa, comprese le partite di giro, per € 388.729.458,15.</p>
<p>Gli impegni assunti risultano contenuti nei limiti delle previsioni definitive e le partite di giro in entrata ed in uscita pareggiano: le partite di giro sia in entrata che in spesa sono pari a € 85.103.007,22 e incidono per circa il 20,3% sul complesso delle entrate accertate e per circa il 21,9% sul complesso delle spese impegnate.</p>
<p>Le entrate dell'Ente sono costituite per € 277.271.448,76 dal contributo ordinario dello Stato per l'anno 2010 e tale ammontare costituisce circa il 66,2% del complesso degli accertamenti di entrata (comprese le partite di giro).</p>
<p>La restante parte delle entrate è costituita prevalentemente dalle risorse derivanti da finanziamenti a destinazione vincolata.</p>
<p>Le spese risultano costituite per circa il 39,9% dagli oneri relativi al personale (€155.044.219,44), per il 19,5% circa dalle spese per l'acquisto di beni di consumo e servizi (€ 75.730.952,61) e da circa il 5,2% per prestazioni e trasferimenti di natura istituzionale (€ 20.133.542,31).</p>
<p>Si evidenzia, altresì, che le entrate di natura corrente (€ 333.701.918,84) risultano superiori alle spese correnti (€ 260.794.646,16).</p>
<p>Le spese in conto capitale ammontano a € 42.831.804,77 e incidono per circa l'11% sul complesso degli impegni di spesa.</p>
<p>2. CONTO ECONOMICO</p>
<p>In virtù della gestione 2010, il Conto Economico dell'esercizio indica un avanzo economico di € 20.460.700. Esso risulta così determinato:</p>
<ul style="list-style-type: none">dalla differenza negativa fra il "valore della produzione" (€ 330.679.740) ed i "costi della produzione" (€ 331.002.767), pari ad € 323.027;

- dai proventi finanziari per € 2.643.258;
- dai proventi ed oneri straordinari per un saldo positivo di € 18.257.650;
- dalle imposte sul reddito dell'esercizio per € 117.181.

3. GESTIONE DI CASSA

La disponibilità di cassa, al 1° gennaio 2010, è di € 82.619.249,72. Essa risulta pari ad € 133.715.567,12 al 31 dicembre 2010, per effetto delle riscossioni, pari a € 439.784.708,06, e dei pagamenti, pari a € 388.688.390,66.

Tale disponibilità non coincide con il saldo dell'estratto conto della Banca d'Italia al 31 dicembre 2010, che presenta una disponibilità di € 131.853.429,44. La differenza pari a € 1.862.137,60 è dovuta allo sfasamento temporale intervenuto nella contabilizzazione di alcune movimentazioni di fine esercizio da parte della Banca d'Italia.

Si prende atto che le uscite effettive di cassa, che hanno richiesto prelievi dal conto di tesoreria, sono contenute nei limiti autorizzati per l'esercizio finanziario 2010 dal Ministero dell'Economia e delle Finanze, come risulta dalla scheda del fabbisogno, trasmessa via fax, in data 22.2.2011, dalla RGS – IGPA – Ufficio IV, che conferma che il fabbisogno del 2010 è stato utilizzato per 289,7 milioni di euro rispetto ad una assegnazione di € 301,9 milioni.

4. GESTIONE DEI RESIDUI

I residui attivi risultanti alla fine dell'esercizio 2010 sono pari a € 137.133.664,30, mentre quelli passivi ammontano a € 171.655.343,83. Tali importi scontano, in particolare, le seguenti variazioni:

- variazioni in diminuzione dei residui attivi per € 3.543.080,53 derivanti da rettifiche di accertamenti iscritti negli esercizi precedenti, riferite essenzialmente al venir meno dello specifico finanziamento ministeriale per assunzioni in

deroga;

- variazioni in diminuzione dei residui passivi per € 21.801.402,36, dovute essenzialmente per € 16.682.176 a "esigenze di aggiornamento relative a impegni di stanziamento contabilizzati negli esercizi passati per il progetto Icarus".

5. STATO PATRIMONIALE

La situazione patrimoniale al 31/12/10 presenta attività per € 765.992.671 e passività per € 288.614.015, da cui deriva un patrimonio netto di € 477.378.656. L'incremento rispetto a quello dell'esercizio precedente è di € 20.460.700, che corrisponde all'incremento economico 2010. Sugli elementi patrimoniali e sulle relative variazioni si fa rinvio a quanto esposto in dettaglio nella nota integrativa.

In relazione al fondo per il trattamento di fine rapporto (TFR), il Collegio prende atto che detto fondo è stato integrato nel 2010 della quota ordinaria di esercizio, pari a € 7.580.000 e di una quota straordinaria, pari a € 3.000.000.

6. SITUAZIONE AMMINISTRATIVA

All'inizio dell'esercizio 2010 l'avanzo di amministrazione era pari € 50.860.769,39.



Tenuto conto dei riaccertamenti intervenuti nei residui attivi e passivi, il cui saldo è di € 18.258.321,83 - a cui deve essere sottratto l'importo di € 671,23 quale saldo di rettifiche contabili relative alla consistenza di residui attivi e passivi al 1° gennaio 2010 - nonché della differenza tra accertamenti ed impegni, l'avanzo di amministrazione al 31/12/2010 è di € 99.193.887,59. Esso è infatti così determinato:

Fondo di cassa al 31 dicembre 2010	€	133.715.567,12
------------------------------------	---	----------------

Residui attivi al 31 dicembre 2010	€	137.133.664,30
------------------------------------	---	----------------

Totale	€	270.849.231,42
--------	---	----------------

Residui passivi al 31 dicembre 2010	€	171.655.343,83
-------------------------------------	---	----------------

Avanzo di amministrazione 2010	€ 99.193.887,59
È da precisare che tale avanzo è determinato, in larga misura (€ 78.571.640,61), da specifici finanziamenti, attribuiti con il vincolo di destinazione, per i quali non è stato possibile assumere completamente i relativi impegni nel corso del 2010. Le relative risorse sono, quindi, da riassegnare per gli stessi scopi nei successivi esercizi.	
Ne consegue che l'avanzo di amministrazione disponibile si riduce a € 20.622.246,98.	
Il Collegio prende, altresì, atto che l'Istituto ha rispettato i limiti in materia di spesa previsti dalla legislazione vigente, però per quanto concerne le spese di rappresentanza, dovrà provvedere al versamento della relativa differenza.	
Il Collegio - fatte salve le osservazioni formulate di volta in volta in sede di verifiche periodiche, attestata la corrispondenza delle risultanze di Bilancio con le scritture contabili - ritiene che il Rendiconto Generale dell'Esercizio 2010 possa conseguire l'approvazione del Consiglio Direttivo.	
Il Collegio termina i lavori alle ore 17,00.	
Letto, confermato e sottoscritto.	
dr. Mauro D'Amico	
dr. Vittorio Cerracchio	
dr.ssa Roberta Peri	