

SENATO DELLA REPUBBLICA

XVI LEGISLATURA

Doc. XV
n. 377

RELAZIONE DELLA CORTE DEI CONTI

AL PARLAMENTO

**sulla gestione finanziaria degli Enti sottoposti a controllo
in applicazione della legge 21 marzo 1958, n. 259**

**CONSIGLIO PER LA RICERCA E LA SPERIMENTAZIONE
IN AGRICOLTURA (CRA)**

(Esercizi 2009 e 2010)

Comunicata alla Presidenza il 12 gennaio 2012

Doc. XV
n. 377

RELAZIONE DELLA CORTE DEI CONTI

AL PARLAMENTO

**sulla gestione finanziaria degli Enti sottoposti a controllo
in applicazione della legge 21 marzo 1958, n. 259**

**CONSIGLIO PER LA RICERCA E LA SPERIMENTAZIONE
IN AGRICOLTURA (CRA)**

(Esercizi 2009 e 2010)

Comunicata alla Presidenza il 12 gennaio 2012

INDICE

Determinazione della Corte dei Conti n. 118/2011 del 20 dicembre 2011	Pag.	5
Relazione sul risultato del controllo eseguito sulla gestione finanziaria del Consiglio per la Ricerca e la Sperimentazione in Agricoltura (C.R.A.) per gli esercizi 2009 e 2010.	»	9
DOCUMENTI ALLEGATI:		
<i>Esercizio 2009:</i>		
Relazione del Presidente	»	69
Relazione del Collegio dei Revisori	»	117
Bilancio consuntivo	»	137
<i>Esercizio 2010:</i>		
Relazione del Presidente	»	581
Relazione del Collegio dei Revisori	»	623
Bilancio consuntivo	»	641

Determinazione e relazione della Sezione del controllo sugli enti sul risultato del controllo eseguito sulla gestione finanziaria del Consiglio per la ricerca e la sperimentazione in agricoltura (CRA) per gli esercizi 2009 e 2010

Relatore: Consigliere dott.ssa Motolese Luisa

Ha collaborato per l'istruttoria e l'analisi gestionale il funzionario Maria Paola Consoli.

Determinazione n. 118/2011

LA CORTE DEI CONTI

IN SEZIONE DEL CONTROLLO SUGLI ENTI

nell'adunanza del 20 dicembre 2011;

visto il testo unico delle leggi sulla Corte dei conti approvato con regio decreto 12 luglio 1934, n. 1214;

vista la legge 21 marzo 1958, n. 259;

visto il decreto legislativo 29 ottobre 1999, n. 454 con il quale il Consiglio per la ricerca e la sperimentazione in agricoltura è stato sottoposto al controllo della Corte dei conti;

visti i conti consuntivi dell'Ente suddetto, relativi agli esercizi finanziari 2009 e 2010, nonché le annesse relazioni degli organi amministrativi e di revisione, trasmessi alla Corte dei conti in adempimento dell'articolo 4 della citata legge n. 259 del 1958;

esaminati gli atti;

udito il relatore Consigliere Luisa Motolese e, sulla sua proposta, discussa e deliberata la relazione con la quale la Corte, in base agli atti ed agli elementi acquisiti, riferisce alle Presidenze delle due Camere del Parlamento il risultato del controllo eseguito sulla gestione finanziaria del Consiglio per la ricerca e la sperimentazione in agricoltura, per gli esercizi 2009 e 2010;

ritenuto che, assolto così ogni prescritto incumbente, possa, a norma dell'articolo 7 della citata legge n. 259 del 1958, darsi corso alla comunicazione alle dette Presidenze, oltre che del conto consuntivo – corredato delle relazioni degli organi amministrativi e di revisione – della relazione come innanzi deliberata, che alla presente si unisce perché ne faccia parte integrante;

P. Q. M.

comunica, a norma dell'articolo 7 della legge n. 259 del 1958, alle Presidenze delle due Camere del Parlamento, insieme con i conti consuntivi per gli esercizi 2009 e 2010 – corredato delle relazioni degli organi amministrativi e di revisione – del Consiglio per la ricerca e la sperimentazione in agricoltura, l'unita relazione con la quale la Corte riferisce il risultato del controllo eseguito sulla gestione finanziaria dell'Ente stesso.

L'ESTENSORE

f.to Luisa Motolese

IL PRESIDENTE

f.to Raffaele Squitieri

RELAZIONE SUL RISULTATO DEL CONTROLLO ESEGUITO SULLA GESTIONE FINANZIARIA DEL CONSIGLIO PER LA RICERCA E LA SPERIMENTAZIONE IN AGRICOLTURA (CRA), PER GLI ESERCIZI 2009 E 2010

SOMMARIO

Premessa. – 1. Il quadro normativo di riferimento. – 2. Gli organi ed i compensi dei suoi componenti. – 3. L'organizzazione dell'Ente. - 3.1 Il personale. - 3.2 La spesa per il personale. – 4. L'attività. - 4.1 L'attività scientifica. - 4.2 L'attività brevettuale. - 4.3 Il patrimonio. - 4.4 La gestione del contenzioso. – 5. I risultati contabili della gestione. - 5.1 Bilancio e conto consuntivo. - 5.2 Il rendiconto finanziario. - 5.3 L'analisi delle entrate. - 5.4 L'analisi delle spese. - 5.5 La gestione dei residui. - 5.6 La situazione amministrativa. – 6. Il conto economico. – 7. Lo stato patrimoniale. – 8. Considerazioni conclusive.

Premessa

Il Consiglio per la Ricerca e la sperimentazione in Agricoltura (CRA), ente pubblico nazionale di ricerca e sperimentazione ai sensi del Dlgs. 29 ottobre 1999, n. 454, è sottoposto alla vigilanza del Ministero delle politiche agricole, alimentari e forestali (MiPAAF) ed al controllo della Corte dei conti, che lo esercita nelle forme di cui all'articolo 12 della legge 21 marzo 1958, n. 259.

Con la presente relazione la Corte riferisce sul risultato del controllo eseguito sulla gestione finanziaria dell'ente avente ad oggetto gli esercizi 2009 e 2010 nonché sulle vicende più significative fino a data corrente.

La precedente relazione, riguardante l'esercizio 2008, è stata deliberata con determinazione n. 93/2010 del 16 novembre 2010, pubblicata in *Atti Parlamentari - XVI Legislatura, Doc. XV, n. 248*.

1. Il quadro normativo di riferimento

Come già riferito nel precedente referto, il processo di riforma nel settore della ricerca in agricoltura, è stato avviato con il decreto legislativo 29 ottobre 1999, n. 454, in attuazione dell'articolo 11 della legge 15 marzo 1997, n. 59 (con le integrazioni e le modifiche di cui alla legge 6 luglio 2002, n. 137), che ha previsto l'istituzione del Consiglio per la Ricerca e la sperimentazione in Agricoltura (C.R.A.), ente pubblico non economico di ricerca e sperimentazione con competenza scientifica generale nel settore agricolo, agroindustriale, ittico e forestale, distribuito su tutto il territorio nazionale.

Il C.R.A., soggetto alla vigilanza del Ministero delle politiche agricole, ambientali e forestali, è dotato di autonomia scientifica, statutaria, organizzativa, amministrativa finanziaria.

I ventidue Istituti scientifici e tecnologici (con le relative sezioni operative) indicati nel DPR n. 1318/1967 e nella legge n. 306/1973 (Istituto sperimentale per il tabacco), nonché le altre istituzioni e strutture di ricerca incluse nell'allegato I al decreto legislativo n. 454/1999 sono confluiti *ope legis* nella struttura del C.R.A..

In data 5 marzo 2004 è stato approvato lo Statuto dell'Ente ed in data 1° ottobre 2004 sono stati approvati sia il regolamento di organizzazione e funzionamento (ROF), che quello di amministrazione e contabilità (RAC), in conformità ai principi previsti dal D.P.R. 27 febbraio 2003, n. 97 "Regolamento concernente l'amministrazione e la contabilità degli enti pubblici di cui alla legge 20 marzo 1975, n. 70".

Con decreto del Mipaaf n. 943 del 22 marzo 2006, è stato approvato il "Piano di riorganizzazione e razionalizzazione della rete delle articolazioni territoriali", precedentemente deliberato dal Consiglio di Amministrazione e reso operativo a partire dal 2 agosto 2007.

Il processo di riorganizzazione e razionalizzazione avviato dall'Ente ha consentito la riduzione di quasi la metà delle strutture periferiche esistenti che sono passate da 82 a 47. Per l'aspetto organizzativo si rimanda al capitolo 4.

La delibera del Consiglio di amministrazione n. 98 del 28 luglio 2009 ha provveduto, ai sensi dell'art. 4-sexiesdecies della legge 30 dicembre 2008, n. 205, di conversione del decreto legge n. 171/2008, all'adeguamento dello Statuto del C.R.A..

In seguito alle osservazioni mosse sia dal Ministero vigilante, sia dal Mef e dal Dipartimento della Funzione pubblica, è stato elaborato ed approvato dal CdA un nuovo testo dello Statuto con delibera n. 20 dell'11 e 12 marzo 2010.

Con decreto interministeriale del 24 giugno 2011 il Mipaaf ha approvato la delibera 20/2010, limitatamente alla modifica dell'art. 9, comma 1, dello Statuto, che stabilisce la composizione del Consiglio di amministrazione, rimandando l'approvazione delle rimanenti modifiche ad un successivo momento.

La Direttiva per l'azione amministrativa e gestionale dell'Ente¹, così come previsto dagli artt. 4 e 14 del Dlgs 165/2001, nonché dall'art. 8, comma 3, lett. d, dello Statuto, predisposta dal Presidente del C.R.A., è stata deliberata dal Consiglio di amministrazione per gli anni 2009 e 2010, rispettivamente con delibere n. 4 del 28 gennaio 2009 e n. 2 del 28 gennaio 2010.

L'Ente, in seguito alle modifiche ed integrazioni intervenute al Codice dei Contratti pubblici (Dlgs 163/2006), ha aggiornato il proprio Regolamento per i lavori, forniture e servizi in economia (approvato dal CdA il 3/11/2004) in data 16 aprile 2009 con delibera n. 59.

La legge 6 agosto 2008, n. 133, di conversione del d.l. 25 giugno 2008, n. 112, con l'art. 74 ha imposto alle amministrazioni pubbliche di ridimensionare gli assetti organizzativi esistenti secondo principi di efficienza, razionalità ed economicità, provvedendo, tra l'altro, alla concentrazione dell'esercizio delle funzioni istituzionali e all'unificazione delle strutture che svolgono funzioni logistiche e strumentali derivanti anche dalla connessione con la rete periferica. A seguito di tali disposizioni, l'Ente ha approvato le "Linee guida per la razionalizzazione delle strutture di ricerca" con delibera del CdA n. 189 del 17 dicembre 2008. Con successivo provvedimento (delibera CdA n. 149 del 29 ottobre 2009) l'Ente ha adottato il Progetto di razionalizzazione delle proprie strutture di ricerca, sul quale sarà chiamato ad esprimere le proprie valutazioni - secondo quanto espressamente indicato dal Ministro delle politiche agricole, alimentari e forestali con nota 309 del 18 gennaio 2010 - il Consiglio di amministrazione che dovrà insediarsi con la nuova composizione, prevista dal novellato articolo 9 dello Statuto.

¹ Gli artt. 4 e 14 del Dlgs 165 del 30 marzo 2001 stabiliscono che l'organo di indirizzo politico-amministrativo, anche sulla base di proposte formulate dal responsabile della gestione, definisca obiettivi, priorità, piani e programmi da attuare ed emani le conseguenti direttive generali per l'attività amministrativa e per la gestione. L'art. 8, comma 3, lett. d. dello Statuto del CRA stabilisce che il Presidente "sottopone al Consiglio di amministrazione, su proposta del Direttore generale, l'individuazione e la definizione degli obiettivi da perseguire ed i programmi da realizzare...". Il Consiglio di amministrazione, secondo quanto previsto dall'articolo 2, comma 1 del RAC "delibera le direttive generali per l'azione amministrativa e per la conseguente gestione".

2. Gli Organi ed i compensi dei suoi componenti

2.1 – Gli Organi

Sono Organi del Consiglio:

- il Presidente;
- il Consiglio di amministrazione;
- il Consiglio dei dipartimenti;
- il Collegio dei revisori dei conti.

Il Presidente è stato nominato per un quadriennio con decreto del Presidente del Consiglio dei Ministri in data 5 dicembre 2006. Con DPCM 19 gennaio 2011, il Consiglio per la ricerca e la sperimentazione in agricoltura è stato commissariato. Al posto del Presidente, che aveva esaurito il suo mandato, è stato nominato un Commissario con poteri di ordinaria e straordinaria amministrazione e tre sub Commissari. Il commissariamento ha comportato anche lo scioglimento del Consiglio di amministrazione dell'Ente.

I componenti del Consiglio di Amministrazione sono stati nominati, anch'essi per un quadriennio, con decreto ministeriale del 5 luglio 2007, n. 2286; i componenti del Consiglio dei dipartimenti con decreto ministeriale del 28 settembre 2005, n. 920, con scadenza al 27 settembre 2009 ed il Presidente ed i componenti del Collegio dei Revisori con decreto 12 ottobre 2007, n. 17338 con scadenza all'11 ottobre 2011. A tutt'oggi non risulta effettuata alcuna nomina riguardo alla nuova composizione del Consiglio dei dipartimenti.

Del Consiglio di amministrazione, oltre al Presidente, fanno parte sette esperti di alta qualificazione amministrativa, contabile o scientifica, nominati dal Ministro vigilante, tre dei quali designati dalla Conferenza Stato-Regioni.

Secondo quanto previsto dal D.L. 3 novembre 2008, n.171, convertito con modificazioni nella Legge 30 dicembre 2008, n. 205 (art. 4-sexiesdecies), il numero dei componenti il Consiglio di amministrazione non deve essere superiore a cinque unità. L'Ente, con delibera CdA n. 20 dell'11 e 12 marzo 2010, ha provveduto ad adeguare il proprio Statuto alla normativa, modificando, in particolare, l'articolo 9, comma 1, che stabilisce la nuova composizione del Consiglio di amministrazione (Presidente e quattro membri nominati dal Mipaaf, di cui uno designato dalla Conferenza dei Presidenti delle regioni e delle province autonome).

Il Consiglio dei dipartimenti è l'organo di indirizzo e di coordinamento dell'attività scientifica del Consiglio ed elabora il piano triennale di attività e aggiornamenti annuali e di verifica della coerenza delle convenzioni e degli accordi stipulati dagli Istituti con gli obiettivi della ricerca. Esso è composto da quindici membri oltre che dal Presidente dell'Ente che lo presiede, nominati dal Ministero delle politiche agricole e forestali, secondo modalità che garantiscano una equilibrata presenza delle diverse discipline scientifiche di interesse del Consiglio.

E' annoverato tra gli organi il Collegio dei revisori dei conti, costituito con decreto del Ministro vigilante, e composto da tre membri effettivi e due supplenti, di cui uno su designazione del Ministero dell'economia e delle finanze che assume le funzioni di Presidente.

2.2 - I compensi dei componenti degli Organi

Con decreto del Ministro delle politiche agricole e forestali di concerto con il Ministro dell'economia e delle finanze del 15 maggio 2006 furono stabiliti gli emolumenti spettanti agli organi del Consiglio di amministrazione e del Collegio dei revisori del C.R.A., con decorrenza dal 1° ottobre 2004; con successivo decreto 8 giugno 2007 sono stati determinati i compensi da attribuire ai componenti del Consiglio dei dipartimenti dell'Ente, con decorrenza dal 28 settembre 2005.

I compensi erogati ai componenti degli organi di indirizzo, direzione e controllo, consiglio di amministrazione e organi collegiali sono stati successivamente ridotti del 10%, con decorrenza dal 1° gennaio 2006, a seguito dell'entrata in vigore della legge 266/2005 (legge finanziaria 2006), che all'art. 1, commi 58 e 59, stabiliva la riduzione dei menzionati emolumenti – per un periodo di tre anni - nella misura del 10% rispetto agli importi risultanti alla data del 30 settembre 2005.

La circolare n. 32 del 17 dicembre 2009, emanata dal Ministero dell'economia e delle finanze, ha ribadito la necessità, al fine di *assicurare il contenimento strutturale della spesa per gli organismi collegiali*, di operare la riduzione del 10% anche dopo la scadenza triennale prevista dal comma 59 della legge 266/2005 (1° gennaio 2009).

L'Ente con nota n. 9456 del 5/10/2010 ha comunicato al Mipaaf di aver ottemperato all'applicazione della riduzione del 10% sui compensi degli organi per l'anno 2009 provvedendo, contestualmente, al versamento dell'importo recuperato alle entrate del bilancio dello Stato. A partire dal 2010, pur continuando ad operare la riduzione del 10% sui citati compensi, l'Amministrazione, ai sensi di quanto disposto

dal comma 63 dell'articolo 1 della L. 266/2006, non ha proceduto al versamento alle entrate dello Stato delle economie realizzate in conseguenza di tali riduzioni.

I compensi lordi (comprensivi delle indennità) a seguito della riduzione del 10%, corrisposti negli esercizi 2009 e 2010, sono riportati nei prospetti che seguono.

ANNO 2009

Compensi e indennità Presidenza	166.995,20
Compensi e indennità ai componenti del C.d.A.	241.020,81
Compensi e indennità ai componenti del Collegio dei Revisori	87.689,25
Compensi e indennità ai componenti del Consiglio dei Dipartimenti	(*) 47.798,26
Compensi e indennità ai componenti il Comitato di valutazione	33.148,56
Oneri previdenziali ed assistenziali relativi agli organi	53.489,76

Fonte C.R.A.

(*) decaduto il 28/9/2009 e non rinnovato.

ANNO 2010

Compensi e indennità Presidenza	166.419,00
Compensi e indennità ai componenti del C.d.A.	238.455,90
Compensi e indennità ai componenti del Collegio dei Revisori	86.570,28
Compensi e indennità ai componenti del Consiglio dei Dipartimenti	- -
Compensi e indennità ai componenti il Comitato di valutazione	32.712,71
Oneri previdenziali ed assistenziali relativi agli organi	55.444,57

Fonte C.R.A.

3. L'organizzazione dell'Ente

Il CRA, in seguito alla deliberazione del citato Piano di riorganizzazione e razionalizzazione della rete di ricerca, come già riferito nel precedente referto, risulta articolato in un'Amministrazione centrale, con sede a Roma, e n. 47 strutture di ricerca dislocate su tutto il territorio nazionale. Il Piano ha previsto la costituzione di n. 15 Centri di ricerca e n. 32 Unità di ricerca, di cui una ancora da attivare (Unità di ricerca per l'acqua coltura e la mollusco coltura).

Le strutture di ricerca afferiscono a quattro Dipartimenti che hanno compiti di indirizzo, promozione e coordinamento delle attività scientifiche e tecnologiche delle strutture di ricerca :

- Dipartimento biologia e produzione vegetale;
- Dipartimento biologia e produzioni animali;
- Dipartimento trasformazione e valorizzazione dei prodotti agro-industriali;
- Dipartimento agronomia, foreste e territorio.

Il decreto legislativo n. 454 del 1999, con riguardo all'organizzazione, ha previsto un sistema volto a contemperare l'esigenza di conduzione unitaria dell'attività di indirizzo nel campo della ricerca con l'autonomia operativa dei soggetti che partecipano all'attività medesima.

Alle strutture distribuite sul territorio vengono così attribuiti compiti di ricerca mentre alla struttura centrale del Consiglio è affidato il coordinamento e la valutazione unitaria dell'attività di ricerca, secondo un piano triennale di attività, aggiornabile annualmente, che determina obiettivi, priorità e risorse umane e finanziarie per l'intero periodo, tenuto conto anche dei programmi di ricerca dell'Unione europea e delle esigenze di ricerca e sperimentazione per lo sviluppo delle regioni. Tali attività sono svolte anche nel quadro della collaborazione scientifica e tecnologica con le università e loro strutture di ricerca, con gli Istituti e laboratori del Consiglio nazionale delle ricerche (C.N.R.), con altri enti pubblici di ricerca e con le stazioni sperimentali per l'industria.

La responsabilità gestionale di ciascuna delle strutture di ricerca è affidata ad un Direttore nominato con contratto di diritto privato di durata massima quadriennale, rinnovabile una sola volta, che è responsabile dell'attività di ricerca dell'Ente e dei suoi risultati; ad esso sono affidati compiti di gestione nell'ambito delle risorse finanziarie assegnate dal Consiglio di amministrazione, anche con la possibilità di stipulazione di

convenzioni dirette a realizzare collaborazioni con Università e relativi dipartimenti e con Enti pubblici di settore per l'affidamento della guida scientifica di ricerche.

Il Consiglio di Amministrazione con delibera n. 3 del 28 gennaio 2009, ha istituito il "Nucleo di valutazione e controllo strategico" composto da n. 3 membri, di cui 1 con funzione di Presidente. Il predetto organismo si è insediato in data 7 luglio 2009 con scadenza al 30 aprile 2010. Con successiva delibera del 29 settembre 2010, n. 112 il CdA ha nominato "l'Organismo indipendente di valutazione della performance", previsto dall'art. 14 del Dlgs. 150/2009, che ha sostituito il Nucleo di valutazione e controllo strategico, decaduto il 30 aprile 2010, in forza dell'abrogazione espressa dall'art. 30, comma 4 del citato decreto legislativo.

I membri di tale organismo durano in carica tre anni dalla data dell'effettivo insediamento. Ad essi è riconosciuto il seguente compenso annuo, al lordo degli oneri fiscali, assistenziali e previdenziali a carico dei percipienti, al netto delle spese di trasferta:

Presidente	Euro 15.000,00 annui lordi
Componenti (n. 2)	Euro 12.000,00 annui lordi

Con decreto del Presidente n. 776 del 6 ottobre 2010, sono stati nominati i membri dell'OIV, insediandosi ufficialmente il 26 ottobre 2010.

Come riferito nel precedente capitolo, in seguito al commissariamento dell'Ente, avvenuto con DPCM 19 gennaio 2011, è stato sciolto il Consiglio di amministrazione ed al posto del Presidente è stato nominato un Commissario straordinario.

3.1 - Il personale

Il C.R.A. si avvale delle tipologie di personale individuato nei profili descritti dal CCNL del comparto ricerca per le diverse aree: scientifica (ricercatori e tecnologi), tecnica (collaboratori tecnici, operatori tecnici) e amministrativa (funzionari, collaboratori di amministrazione, operatori di amministrazione).

Come già riferito nel precedente referto, nel 2008 è stata completata la procedura di inquadramento dei dipendenti delle 28 strutture confluite nel C.R.A.,

prevista dai commi 5 e 6 dell'art. 9 del D.lgs 454/1999 ed attuata in applicazione dell'Accordo del 4 ottobre 2007 (C.C.I. sottoscritto con le OO.SS.). In data 1° settembre 2008, l'Amministrazione ha emesso i provvedimenti di inquadramento di tutto il personale avente diritto. La procedura di inquadramento ha riguardato complessivamente 298 unità² appartenenti a comparti diversi di contrattazione sia di natura pubblica che di natura privata.

Il decreto legge 112/2008, convertito dalla legge 6 agosto 2008, n. 133, ed in particolare l'art.74, ha imposto agli enti pubblici un ridimensionamento degli assetti organizzativi esistenti secondo principi di efficienza, razionalità ed economicità, prevedendo, non solo una riduzione degli uffici ma anche una rideterminazione delle dotazioni organiche del personale.

Al 31/12/2008 la nuova pianta organica approvata dall'Ente prevedeva complessive n. 1.830 unità (ripartite nei profili professionali e livelli economici del comparto Ricerca), con la riduzione di n. 3 posizioni dirigenziali di livello non generale (corrispondenti al 15% di quelli esistenti), mentre per gli uffici dirigenziali di livello generale non sono state operate riduzioni in quanto la percentuale del 20%, prevista dalla legge, da applicare alle unità presenti in organico non ha dato luogo a diminuzioni³.

L'articolo 1, comma 643 della legge 296/2006 (legge finanziaria 2007) ha previsto per gli enti di ricerca, relativamente al biennio 2008-2009, la possibilità di effettuare assunzioni di personale con rapporto di lavoro a tempo indeterminato entro il limite dell'80% delle proprie entrate correnti complessive, risultanti dal bilancio consuntivo dell'anno precedente, purché entro il limite delle risorse derivanti dal *turn over*.

La citata legge n. 133/2008, di conversione del d.l.112/2008, ha stabilito che le richieste di autorizzazione ad assumere personale debbano essere corredate da un'analitica dimostrazione delle cessazioni avvenute nell'anno precedente e delle conseguenti economie realizzate, asseverate dagli organi di controllo (art. 66). Quest'ultimo articolo (successivamente modificato dall'art. 35, co. 2 del d.l.207/2008, convertito dalla l.14/2009) ha inoltre disposto che per l'anno 2010 gli Enti di ricerca possano procedere – previo espletamento delle procedure di mobilità – ad assunzioni

² L'applicazione della tabella recata nell'Accordo ha determinato la seguente situazione: 182 unità di personale assunto a tempo indeterminato dagli ex IRSA; 53 unità di personale dell'Istituto di sperimentazione per la pioppicoltura; 13 unità di personale dell'Istituto nazionale per l'apicoltura; 50 unità di personale del ruolo MiPAAF (UCEA, Idrobiologia, personale in servizio presso gli ex IRSA).

³ Le unità dirigenziali di livello generale presenti in organico erano solo 2, pertanto, dovendo operare una riduzione del 20% si sarebbe determinato un risultato di 0,40.

di personale a tempo indeterminato nei limiti previsti dal citato art.1, comma 643 della legge 27 dicembre 2006, n. 296.

L'Ente, ai sensi dell'art. 39 della legge 449/1997,⁴ con delibera CdA n. 8 del 12 marzo 2009, ha approvato il Piano triennale del fabbisogno del personale 2009-2011⁵.

Il DPCM 26 ottobre 2009 (nota Funzione Pubblica n.56087 del 30.12.2009) ha autorizzato le procedure di reclutamento delle unità di personale programmate nel Piano triennale, non essendo le altre categorie (progressioni di livello ed economiche) soggette ad autorizzazione.

Il Direttore generale dell'Ente, con delibera del CdA n. 3 del 28 gennaio 2010, è stato autorizzato ad effettuare le procedure di mobilità per i profili professionali autorizzati dal DPCM 26.10.2009.

In data 11 e 12 marzo 2010, il CdA dell'Ente ha deliberato (del. n. 21/2010) una modifica al Piano triennale 2009-2011 del fabbisogno di personale, per l'ampliamento dei posti destinati alle progressioni di livello, provvedendo, ai sensi dell'art. 54 del CCNL del 21.2.2002, a rimodulare le posizioni vacanti presenti nei singoli livelli economici di ciascun profilo professionale della vigente dotazione organica; per la copertura dei costi (pari, per il 2010, ad € 258.647,90), derivanti dall'incremento delle posizioni destinate alle progressioni, l'Ente farà ricorso alle risorse destinate all'assunzione dei direttori dei centri di ricerca previste per il mese di maggio 2010, tramite espletamento di prove selettive. Con la delibera 21/2010 sono stati inoltre, modificati i posti dei profili professionali riservati alle categorie protette, ai sensi della legge 68/1999⁶.

In data 8 luglio 2010 l'Amministrazione ha sottoscritto con le OO.SS. un accordo di contrattazione collettiva concernente i criteri relativi alle procedure delle predette progressioni.

Il Ministero dell'economia e delle finanze, con nota del 25/10/2010, ed il Dipartimento della Funzione pubblica, con nota dell'11/11/2010, nell'esaminare

⁴ La legge 27 dicembre 1997, n.449, all'articolo 39, comma 1 così dispone: "al fine di assicurare le esigenze di funzionalità e di ottimizzare le risorse per il migliore funzionamento dei servizi compatibilmente con le disponibilità finanziarie e di bilancio, gli organi di vertice delle amministrazioni pubbliche sono tenuti alla programmazione triennale del fabbisogno di personale".

⁵ Il Piano prevede, tra l'altro, il reclutamento a tempo indeterminato di 106 unità per vari profili professionali, così articolati: n. 3 dirigenti di seconda fascia; n. 81 ricercatori (III livello); n. 10 funzionari di amministrazione (V livello); n. 12 collaboratori tecnici enti di ricerca (CTER - VI livello).

⁶ La delibera del CdA 21/2010 ha individuato i posti per le progressioni economiche e di livello, rispettivamente per complessive n. 216 unità di personale e n. 84 unità appartenenti ai livelli IV-VIII, con decorrenza delle progressioni alla data del 31/12/2009; ed i posti per le assunzioni ex legge 68/1999 per complessive n. 21 unità nel triennio.

l'accordo dell'8 luglio, hanno avanzato osservazioni circa le modalità di copertura della spesa derivante dalle progressioni di livello. Infatti, ad avviso dei suddetti Ministeri la stessa non avrebbe titolo a gravare sulle risorse di bilancio.

Il 1° dicembre 2010, l'Amministrazione ha sottoscritto un ulteriore accordo di contrattazione collettiva integrativa riguardante il finanziamento delle progressioni economiche e di livello di cui agli artt. 53 e 54 del CCNL 21/2/2002, con nuove modalità per la copertura finanziaria delle progressioni⁷

Il Collegio dei revisori dell'Ente, con verbale n. 14 del 3/12/2010, ha verificato che sia i fondi della contrattazione collettiva integrativa che le risorse connesse al *turn over* del personale nell'anno 2010, " *presentano le necessarie disponibilità per provvedere alla copertura finanziaria delle citate progressioni economiche e di livello del personale*" e che " *le risorse del turn over 2010 impiegate ai fini sopra indicati, non potranno essere utilizzate nell'ambito del piano assunzionale dell'Amministrazione*". Infine, " *...il costo delle predette progressioni non comporta un incremento sul complesso delle spese di personale.*"

Il decreto legge 30 dicembre 2009, n. 194, convertito nella legge 26 febbraio 2010, n. 25, è intervenuto nuovamente sul processo di revisione degli assetti organizzativi, imponendo alle amministrazioni pubbliche, compresi gli enti di ricerca, un'ulteriore riduzione degli uffici e delle dotazioni organiche. In particolare, l'art. 2, comma 8 bis, prevede che le amministrazioni già destinatarie delle prescrizioni recate dall'art. 74 della legge 133/2008 provvedano entro il 30 giugno 2010 a: - ridurre ulteriormente gli uffici dirigenziali di livello non generale, in misura non inferiore al 10% di quelli risultanti a seguito dell'applicazione dell'art. 74 della legge 133/2008; - assicurare una corrispondente riduzione della dotazione organica relativa al personale di livello dirigenziale non generale; - rideterminare le dotazioni organiche del personale non dirigenziale attraverso un'ulteriore riduzione, non inferiore al 10%, della spesa complessiva relativa al numero dei posti di organico. Quest'ultima disposizione non trova però applicazione per gli enti di ricerca. Il successivo comma 8 quater, dello stesso articolo 2, stabilisce che il mancato adempimento delle citate disposizioni entro il 30 giugno 2010, comporta il divieto, a decorrere dalla stessa data, di procedere ad assunzioni di personale a qualsiasi titolo e con qualsiasi contratto.

⁷ Risulta così articolata: 1) copertura di parte delle spese occorrenti per le procedure in oggetto con una quota dei fondi del trattamento accessorio del personale dei livelli IV/VIII, di cui all'art. 43 del CCNL del 7/10/1996; 2) copertura della rimanente parte di spesa (quota stipendiale) relativa alle progressioni di livello di cui all'art. 54 del CCNL 21/2/2002, assicurata con una quota delle risorse del *turn over* relativo al personale cessato nel 2010.

L'Ente con delibera n. 58 del 29 aprile 2010 ha approvato la riduzione degli uffici dirigenziali non generali nella misura del 10%, portando il numero complessivo degli uffici da 17 a 15; con delibera 59 del 29 aprile 2010 ha approvato la rimodulazione della dotazione organica dell'Ente, limitatamente alla parte relativa al personale dirigenziale di livello non generale.

In data 1° giugno 2010, con delibera n. 71, l'Ente ha approvato il nuovo Piano triennale 2010-2012 del fabbisogno di personale.

I prospetti che seguono riportano la dotazione organica dell'Ente e la situazione del personale "precario" al 31 dicembre 2010.

XVI LEGISLATURA – DISEGNI DI LEGGE E RELAZIONI - DOCUMENTI

DOTAZIONE ORGANICA DEL PERSONALE AL 31 DICEMBRE 2010

AREA	PROFILO PROFESSIONALE	LIVELLO	DOTAZIONE ORGANICA
Area I Dirigenti	Dirigente I fascia		2
	Dirigente II fascia		15
	TOTALE DIRIGENTI		17
Scientifico- tecnologica	Dirigente Ricerca	I livello	108
	Primo Ricercatore	II livello	122
	Ricercatore	III livello	387
	TOTALE RICERCATORI		617
	Dirigente Tecnologo	I livello	3
	Primo Tecnologo	II livello	20
	Tecnologo	III livello	50
	TOTALE TECNOLOGI		73
	Tecnica	Collaboratore tecnico	IV livello
		V livello	73
		VI livello	149
TOTALE COLLABORATORE TECNICO		307	
Operatore tecnico		VI livello	51
		VII livello	165
		VIII livello	205
TOTALE OPERATORE TECNICO		421	
Ausiliario tecnico (*)		VIII livello	
TOTALE AUSILIARIO TECNICO			
Amministrativa	Funzionario di Amministrazione	IV livello	13
		V livello	46
	TOTALE FUNZIONARIO DI AMMINISTRAZIONE		59
	Collaboratore di Amministrazione	V livello	54
		VI livello	44
		VII livello	56
	TOTALE COLLABORATORE DI AMMINISTRAZIONE		154
	Operatore di Amministrazione	VII livello	63
		VIII livello	72
		IX livello	45
TOTALE OPERATORE DI AMMINISTRAZIONE		180	
Ausiliario di Amministrazione (*)	IX livello		
TOTALE AUSILIARIO DI AMMINISTRAZIONE			
TOTALE			1.828

(*) Figure abolite dal CCNL del 2001 e riconvertite in Operatori di pari livello (Operatore tecnico - Operatore di amministrazione).

DATI RELATIVI AL PRECARIATO PRESSO IL C.R.A.

Tipologia	Dati al 31/12/2008	Dati al 31/12/2009	Dati al 31/12/2010
Tempo determinato	126	139	154
Borse di studio	61	79	71
Assegni di ricerca	126	196	168
Incarichi professionali e collaborazioni lavoro autonomo	241	120	153
TOTALE	554	534	546

Fonte: C.R.A.

Come riferito nel precedente referto, l'Amministrazione, con riguardo al personale "precario", ha provveduto, con apposita procedura conclusasi nel corso del 2008, alla stabilizzazione di n. 112 unità di personale avente i requisiti di legge, di cui 31 collaboratori tecnici VI livello, 32 collaboratori di amministrazione VII livello e 49 operatori tecnici VIII livello, ai sensi degli artt. 519 e 520 della Legge 27 dicembre 2006, n. 296 (Legge finanziaria 2007)⁸,

Coloro che continuano a svolgere la propria attività con contratti a tempo determinato, co.co.co., assegni di ricerca e borse di studio, rappresentano tuttora una parte rilevante delle risorse umane utilizzate dall'Ente.

Il numero dei precari presenti presso l'Amministrazione Centrale e le strutture periferiche di ricerca dell'Ente, riferiti alle diverse tipologie contrattuali sopra indicate, è di 534 unità al 31/12/2009 e di 546 unità al 31/12/2010. E' intendimento dell'Ente, per il contenimento del fenomeno del precariato, procedere ad un graduale assorbimento di tale personale attraverso la trasformazione del rapporto con contratto a tempo indeterminato, con gli strumenti forniti dalla legislazione vigente.

Come già riferito, tutto il personale proveniente dalle strutture di ricerca confluite nel CRA è stato inquadrato nel ruolo dell'Ente che, al 31 dicembre 2010 ha una pianta organica di complessive 1.828 unità, ripartite nei seguenti profili professionali del comparto Ricerca:

⁸ Nel corso del 2008 sono state effettuate anche stabilizzazioni autorizzate dal D.P.C.M. 16 novembre 2007 "Autorizzazione alla stabilizzazione ed assunzione dei vincitori di concorso degli enti di ricerca" ed assunzioni di personale autorizzate ai sensi del D.P.R. 29 novembre 2007 "Autorizzazione ad assumere personale a tempo indeterminato nelle Amministrazioni dello Stato, enti pubblici non economici e di ricerca", con un impiego di risorse per circa € 5.600.000.

- n. 17 dirigenti;
- n. 690 unità di personale appartenente all'area scientifico-tecnologica, di cui 617 nel profilo professionale di ricercatore e 73 nel profilo di tecnologo;
- n. 728 unità di personale dell'area tecnica, di cui 307 nel profilo di collaboratore tecnico e 421 nel profilo di operatore tecnico;
- n. 393 unità di personale dell'area amministrativa, di cui 59 nel profilo di funzionario di amministrazione, 154 di collaboratore di amministrazione e 180 nel profilo di operatore di amministrazione.

Rispetto alla predetta dotazione organica, al 31 dicembre 2010, risultano coperte 1.333 posizioni, così articolate:

- n. 13 dirigenti;
- n. 420 unità di personale appartenente all'area scientifico-tecnologica di cui 362 nel profilo professionale di ricercatore e 58 nel profilo di tecnologo;
- n. 580 unità di personale dell'area tecnica di cui 199 nel profilo di collaboratore tecnico e 381 nel profilo di operatore tecnico;
- n. 320 unità di personale dell'area amministrativa di cui 28 nel profilo di funzionario di amministrazione, 139 di collaboratore di amministrazione, 150 nel profilo di operatore di amministrazione ed 1 nel profilo di ausiliario di amministrazione.

Al riguardo, si rimanda alla successiva tabella.

XVI LEGISLATURA - DISEGNI DI LEGGE E RELAZIONI - DOCUMENTI

DIPENDENTI EFFETTIVAMENTE IN SERVIZIO AL 31/12/2010 (SUDDIVISI PER QUALIFICA ED ED EVENTUALI VARIAZIONI INTERVENUTE DURANTE IL 2009 - 2010)

AREA	PROFILIO PROFESSIONALE	LIVELLO	2009			2010			PRESIDENTI 31/12/2008	IMMENSITA' VERIFICATA
			CESSAZIONI	ASSUNZIONI PER REGOLAMENTO E MOVILITA'	PASSAGGI IN LIVELLO, PROMOSSIONE E PASSAGGI IN ALTRI PROFILI	CESSAZIONI	ASSUNZIONI PER REGOLAMENTO E MOVILITA'	PASSAGGI IN LIVELLO, PROMOSSIONE E PASSAGGI IN ALTRI PROFILI		
Area I Dirigenti	Dirigente in fascia									
	Dirigente II fascia									
	TOTALE DIRIGENTI									
Scientifico- tecnologica	Dirigente Scientifico	I° livello								
	Dirigente Perfezionare	II° livello								
	Specialista	III° livello								
	TOTALE RICERCATORI									
	Dirigente Tecnologico	I° livello								
Primo Tecnologo	II° livello									
TOTALE TECNOLOGI										
Tecnica	Collaboratore tecnico	V° livello								
		VI° livello								
		VII° livello								
	TOTALE COLLABORATORE TECNICO									
	Operatore tecnico	VIII° livello								
TOTALE OPERATORE TECNICO										
Tecnica	Auxiliario tecnico	IX° livello								
		X° livello								
	TOTALE AUSILIARIO TECNICO									
Amministrativa	Funzionario di Amministrazione	XI° livello								
		XII° livello								
	TOTALE FUNZIONARIO DI AMMINISTRAZIONE									
	Collaboratore di Amministrazione	XIII° livello								
		XIV° livello								
TOTALE COLLABORATORE DI AMMINISTRAZIONE										
Amministrativa	Operatore di Amministrazione	XV° livello								
		XVI° livello								
		XVII° livello								
	TOTALE OPERATORE DI AMMINISTRAZIONE									
	Auxiliario di Amministrazione	XVIII° livello								
TOTALE AUSILIARIO DI AMMINISTRAZIONE										
TOTALE										

3.2 La spesa per il personale

Nell'anno 2009 vi è stato un aumento dei costi del personale a seguito dell'approvazione del CCNL del 13 maggio 2009 riguardante il comparto della ricerca, quadriennio normativo 2006/2009.

La spesa per il personale a tempo indeterminato, secondo i dati forniti dall'Ente, è ammontata per gli esercizi 2009 - 2010 rispettivamente ad € 85.872.002,46 e ad € 80.462.392,06. Pertanto, l'incidenza del costo del personale sul contributo trasferito annualmente dal Mipaaf per le spese di funzionamento (nel 2009 le entrate accertate del contributo sono state pari ad € 94.367.503, nel 2010 sono scese ad € 86.806.593, al netto dei contributi per progetti finalizzati) è stata del 90,99% nell'anno 2009 e del 92,69% nel 2010.

Come già accennato, in applicazione dell'art. 2, comma 8 bis del decreto legge 194/2009 convertito, con modificazioni, nella legge 26 febbraio 2010, n. 25, l'Ente ha provveduto, con delibera CdA n. 58 del 29 aprile 2010, all'ulteriore riduzione - rispetto a quella già stabilita ai sensi dell'art. 74 del decreto legge 112/2008 convertito nella legge 133/2008 - degli uffici dirigenziali non generali.

La spesa impegnata per il personale precario è ammontata per l'anno 2009 ad € 10.263.429,25 e, per l'anno 2010, ad € 12.673.459,12, come riportato nella tabella che segue.

SPESA PER IL PERSONALE A TEMPO DETERMINATO E ALTRE TIPOLOGIE CONTRATTUALI

IMPEGNI	AL 31/12/2009	AL 31/12/2010
Tempo determinato	3.283.720,9	4.959.573,29
Borse di studio	1.157.005,88	1.786.705,79
Assegni di ricerca	2.512.568,30	3.301.785,61
Incarichi professionali e collaborazioni di lavoro autonomo	3.310.134,17	2.625.394,43
T O T A L E	10.263.429,25	12.673.459,12

Fonte: CRA

SPESA SOSTENUTA PER IL PERSONALE A TEMPO INDETERMINATO ANNI 2009 - 2010

(in euro)

	Anno 2009		Anno 2010
Dirigenti I° fascia	883.444,37		965.573,62
Dirigenti II° fascia	1.770.133,00		1.598.787,75
Dirigente ricerca I° livello	11.533.832,81		12.340.775,92
Primo Ricercatore II° livello	9.302.727,53		8.950.665,71
Ricercatore III° livello	9.880.049,44		9.544.381,63
Dirigente Tecnologo I° livello			99.290,50
Primo Tecnologo II° livello	1.163.199,48		1.054.353,47
Tecnologo III° livello	2.660.784,45		2.585.814,26
Collaboratore tecnico enti di ricerca Funzionario di amministrazione	5.231.370,25	IV° livello	5.587.673,90
Collaboratore tecnico enti di ricerca V° livello Funzionario di amministrazione V° livello Collaboratore di amministrazione V° livello	6.722.489,57	V° livello	7.087.560,34
Collaboratore tecnico enti di ricerca Collaboratore di amministrazione Operatore tecnico	6.794.993,33	VI° livello	7.217.393,61
Collaboratore di amministrazione Operatore tecnico Operatore di amministrazione	11.210.796,15	VII° livello	11.482.285,71
Operatore tecnico Operatore di amministrazione Ausiliario tecnico (*)	9.994.017,00	VIII° livello	11.947.835,64
Operatore di amministrazione Ausiliario tecnico (*) Ausiliario di amministrazione	1.585.225,29	IX° livello	(**)
Costi sostenuti dall'Ente per il rinnovo del CCNL e per portare a termine l'iter procedurale delle tabelle di equiparazione	7.138.939,78		--
TOTALE	85.872.002,46		80.462.392,06

Fonte: CRA

(*) Con il CCNL del 2006 è stato abolito il profilo di "Ausiliario tecnico" confluito nel ruolo ad esaurimento.

(**) Il CCNL del 2009 ha abolito il IX° livello ed il personale - previo corso di formazione - è stato inquadrato al livello superiore (VIII°).

4 L'Attività

4.1 - L'attività scientifica

L'attività di ricerca del CRA si connota per la specificità e per il forte legame con il territorio realizzato attraverso una rete di aziende sperimentali (oltre 5.300 ettari). Il

CRA svolge anche altre attività collaterali, diverse rispetto all'attività di ricerca in senso stretto, tra le quali rientrano il mantenimento delle collezioni di germoplasma vegetale e animale, la tenuta di albi, registri ufficiali e banche dati, nonché la salvaguardia delle razze bovine e il mantenimento della purezza genetica del cavallo di razza lipizzana.

Nel corso del biennio 2009 – 2010, l'Ente ha sviluppato una serie di iniziative tese ad ampliare il portafoglio di progetti di ricerca, nonché a favorire la definizione di progetti congiunti con altre istituzioni di ricerca e con *partners* pubblici e privati. Attraverso la partecipazione a bandi nazionali ed europei è riuscito ad accrescere ed a differenziare le proprie fonti di finanziamento.

Le entrate complessive per progetti iscritti in bilancio nell'ultimo triennio vengono sintetizzate nel prospetto che segue. I dati evidenziano come l'Ente sia riuscito a mantenere un adeguato livello di entrate totali da progetti e/o da convenzioni per attività di ricerca e sperimentazione, aumentando le fonti di finanziamento diverse da quelle Mipaaf (nel 2010 oltre il 40% dei contributi finanziari ricevuti proviene da altri enti diversi dal ministero vigilante).

(in milioni di euro)

Anno	Entrate totali	Entrate da progetti MIPAAF	% MiPAAF sul totale
2008	32,5	22,2	68,0
2009	52,9	40,8	77,0
2010	42,8	24,3	57,0

Nel corso del 2009, le strutture di ricerca hanno presentato 191 progetti di ricerca per un importo complessivo di oltre 100 milioni di euro, dei quali circa la metà (53,6 milioni di euro) previsti per le strutture del CRA e la quota rimanente per partners esterni da queste coordinati. Nel 2010, sono stati presentati 171 progetti di ricerca per una richiesta di finanziamento complessiva di oltre 112 milioni di euro, dei quali oltre 73 milioni previsti per le strutture del CRA. Al riguardo, la sottostante tabella riporta il numero dei progetti presentati nel biennio 2009-2010, suddivisi per ente finanziatore.

Progetti presentati nel 2009-2010 con la partecipazione di strutture CRA

(in milioni di euro)

Ente	numero progetti		Richiesta complessiva di finanziamento dei progetti		Importo destinato alle strutture del CRA	
	2009	2010	2009	2010	2009	2010
MI.P.A.A.F.	95	64	32,7	37,31	27,0	27,22
U.E.	40	7	14,9	1,34	12,3	0,975
Bando AGER	22	15	41,5	4,55	7,0	4,55
Regioni, Enti locali, Università, Fondazioni	18	39	16,2	18,40	4,3	5,06
Bando LIFE +		8		8,03		1,39
Bando MADE IN ITALY Ministero Ambiente	8		4,8		2,5	
MIUR	8	35 (*)	1,8	38,3 (*)	0,5	33,2 (*)
MISE		3		4,41		0,751
TOTALE	191	171	111,9	112,34	53,6	73,146

(*) MIUR – Bando PON "Ricerca e competitività"

Tra le attività progettuali svolte dall'Ente va ricordato il PON "Ricerca e competitività" che ha preso il via con la stipula dell'"Accordo PON 2010-2013" del 29 gennaio 2009 tra il CRA e gli Assessori all'agricoltura delle regioni Calabria, Campania, Puglia e Sicilia. A seguito di tale accordo sono stati avviati rapporti di partenariato con Università ed Enti di ricerca. Nel 2010, l'Ente ha intensificato le attività per la realizzazione di progetti congiunti da presentare al bando PON, organizzando la partecipazione a quattro incontri con la presenza di soggetti di ricerca pubblici e privati. L'attività svolta ha portato alla realizzazione e presentazione al Ministero dell'Istruzione, Università e Ricerca di n. 35 progetti per un contributo totale richiesto dalle strutture CRA pari ad € 33.240.020,00.

Sono proseguite, inoltre, le relazioni di collaborazione con importanti istituzioni di ricerca internazionali; tra cui l'Embrapa (Brasile), l'Inra (Francia), la China Agricultural University (Cina), la Aro-Volcani Research Center (Israele) e l'Agriculture and Agri-Food (Canada). Con quest'ultima, in particolare, il CRA ha avviato alcune proposte di gemellaggio tra progetti presentati dall'Ente e altrettanti progetti canadesi su tematiche specifiche definite come prioritarie: "Qualità del cibo e nutrizione umana" (*Food quality and human nutrition*) e "Sanità del cibo" (*Food safety*).

Nel 2010 è stata avviata l'attività di monitoraggio sui progetti di ricerca, coordinati dal CRA, superiori ai 500.000 euro di budget. I risultati dell'attività di monitoraggio, illustrati in uno specifico documento, consentono ai competenti Direttori di dipartimento di esprimere un giudizio di valutazione in base ai criteri definiti dal Comitato di Valutazione dell'Ente.

E' stata inoltre realizzata una specifica area del sito internet del CRA dove è possibile visualizzare e ricercare le informazioni sui lavori scientifici realizzati dall'Ente nel 2009.

4.2 L'attività brevettuale

La proprietà intellettuale generata dall'attività scientifica del CRA, la sua protezione e il suo successivo sfruttamento a fini economici rappresentano per l'Ente significative attività patrimoniali (v. prospetto stato patrimoniale).

Al 30 giugno 2011 il portafoglio brevettuale del CRA risulta, nel complesso, costituito da 200 titoli di cui:

- 25 afferenti ad invenzioni industriali (12.5%);
- 175 a nuove varietà vegetali (87.5%).

Per quanto riguarda le "invenzioni industriali" queste sono rappresentate, in ordine prevalente, da innovazioni afferenti ai seguenti ambiti di ricerca:

- Agrotecniche e relativi input
- Tecniche di allevamento e relativi input
- Lavorazione e trasformazione dei prodotti agricoli
- Genetica classica e miglioramento genetico
- Difesa e relativi input
- Raccolta e stoccaggio/conservazione dei prodotti agricoli
- Sanità germoplasma e materiale di propagazione
- Sicurezza alimentare/Tutela del consumatore
- Strutture, impianti, macchinari e attrezzature

L'adeguamento del sistema di descrizione delle innovazioni CRA rispetto ai metodi di classificazione condivisi e riconosciuti anche a livello internazionale consente di ripartire le innovazioni secondo le seguenti tipologie: il 32% delle invenzioni è costituito da metodi o procedure; il 52% è rappresentato da mezzi tecnici/meccanici; il 16% è riferito a innovazioni di processo.

La costituzione di "nuove varietà vegetali" si conferma un'attività prevalente condotta dal CRA per mettere a disposizione degli operatori del settore agroalimentare innovazioni trasferibili per migliorare le produzioni vegetali.

Facendo riferimento a grandi aggregati, la quota maggiore dei titoli, il 59%, afferisce al comparto frutticolo (drupacee, pomacee, fragola, agrumi, vite); il 21% al comparto cerealicolo (frumento duro, orzo, mais, avena); il 9% a quello delle colture industriali; segue con il 10% il comparto delle essenze legnose (pioppo e salice) e con l'1% quello delle foraggere e delle orticole.

Titoli depositati nel quadriennio 2005-2008

Nell'ambito del biennio (2009-2010), il CRA ha depositato nel complesso 18 nuovi brevetti di cui 9 per "invenzioni industriali" e 9 per "nuove varietà vegetali", come riportato nella sottostante tabella.

Ambito territoriale di protezione e numero di titoli depositati nel biennio 2009 – 2010

Ambito di protezione	2009		2010	
	Industriali	Privative	Industriali	Privative
Nazionale	3	4	5	--
Comunitaria	--	2	--	3
Altri Stati	--	--	1	--
Totale	3	6	6	3

4.3 Patrimonio

Come già riferito nei precedenti referti, il CRA, al momento della sua costituzione, ha inglobato nel suo patrimonio, mobiliare ed immobiliare, il patrimonio degli ex Istituti di ricerca e sperimentazione agraria (IRSA) in esso confluiti.

I beni immobili ad uso abitativo del CRA riguardano per la quasi totalità quegli immobili inseriti in contesti aziendali dove si svolgono le attività finalizzate alla ricerca in agricoltura.

A seguito del processo di riorganizzazione che interessa le predette strutture di ricerca, l'Amministrazione centrale ha provveduto, dall'anno 2008, alla ricognizione degli immobili destinati ad uso abitativo e di immobili non più funzionali, né strumentali da riconvertire in uso o da mettere a reddito.

Sono state censite le unità abitative inserite nei contesti operativi delle strutture di ricerca, verificando che gli occupanti gli alloggi avessero il titolo idoneo al godimento del bene, in assenza del quale, l'Ente ha dato corso ad iniziative finalizzate al rilascio degli immobili. Per gli aventi titolo, ha, invece, provveduto alla regolarizzazione della loro posizione sottoscrivendo concessioni-contratto, sulla base di apposite disposizioni regolamentari.

In totale sono stati rilasciati n. 11 alloggi e si è proceduto al recupero delle somme dovute a titolo di indennità di occupazione.

Nel 2008, anno di inizio del perfezionamento degli atti di concessione, sono stati stipulati n. 6 atti, nel corso del 2009 e del 2010, sono stati rispettivamente perfezionati n. 23 e n. 28 atti concessori. A fronte degli atti concessori stipulati (per il combinato disposto dei regolamenti approvati con delibere del CdA nn. 57/08 e 208/08) sono state accertate entrate per € 145.366,63 nel 2008, € 139.281,57 nel 2009 ed € 505.488,49 nel 2010.

Sono stati, inoltre, definiti gli indirizzi per l'alienazione di immobili non strettamente funzionali alle esigenze dell'Ente, attivando le procedure di alienazione mediante aste pubbliche, che tuttavia sono andate deserte.

I beni mobili (ossia le dotazioni strumentali dell'Ente nella loro accezione più generale) di pertinenza delle strutture di ricerca che, a seguito dell'attuazione del piano di riorganizzazione, sono state chiuse, sono stati riallocati presso altre strutture operative.

Il parco automezzi è costituito in massima parte da macchine agricole utilizzate nelle aziende e nei campi sperimentali del territorio nazionale per l'espletamento delle attività di ricerca e di conduzione aziendale. Le autovetture disponibili sono, per la massima parte, della tipologia di "uso promiscuo" e sono utilizzate all'interno delle strutture che le detengono in assegnazione, sempre in relazione alle necessità derivanti dall'esecuzione di specifici progetti di ricerca.

Risultano impegnate nel triennio 2008 – 2010, per noleggio autovetture, risorse pari ad € 105.253,27 nel 2008, € 56.446,48 nel 2009 ed € 114.778,11 nel 2010.

4.4 La gestione del contenzioso

L'attività di gestione del contenzioso ordinario civile e amministrativo ha riguardato n. 24 nuove controversie instauratesi nel corso del 2009 e la cura di n. 72 contenziosi già in essere presso l'Ente, per un totale di 96.

Al 31/12/2010 risultano in essere n. 69 contenziosi, che riguardano procedure di rilascio immobili, recupero crediti, giudizi di risarcimento danni contrattuali ed extracontrattuali, procedure esecutive, opposizioni a sanzioni amministrative o cartelle esattoriali.

Per quanto riguarda il contenzioso del lavoro, risultano n. 39 nuove controversie instauratesi nell'anno 2009, nonché n. 71 contenziosi già in essere presso l'Ente. Alla stessa data del 31/12/2010 risultano pendenti n. 71 procedimenti lavoristici che riguardano principalmente il preteso illegittimo inquadramento operato dall'Amministrazione, nonché procedimenti proposti da alcuni operai agricoli a tempo determinato che lamentano la mancata trasformazione del loro rapporto in rapporto a tempo indeterminato.

Nel 2009 risultano impegnati, per prestazioni professionali e rimborsi spese (Cap. 1.1.3.021) € 2.194.061,01, di cui € 2.019.724,30 riferiti alle strutture di ricerca; nell'anno 2010, gli impegni sono pari ad € 1.900.080,62, di cui € 1.764.427,66 riguardanti le strutture di ricerca.

L'Ente ha precisato che si tratta di prestazioni professionali fornite da notai (n. 11) e da avvocati (n.7), per quanto riguarda verbalizzazioni di assemblee societarie e cura del contenzioso lavoristico. Ad esse vanno aggiunti incarichi tecnici per esigenze non sopperibili con personale interno: prestazioni veterinarie, manutenzione di siti, trasporto di bestiame, ecc.

5. I risultati contabili della gestione

5.1 Bilancio e conto consuntivo

In premessa giova ricordare che i bilanci preventivi per gli esercizi finanziari 2009 - 2010 sono stati rispettivamente approvati con delibere del Consiglio di amministrazione n. 199 del 17/18 dicembre 2008 e n.150 del 26 novembre 2009⁹.

I conti consuntivi relativi agli esercizi finanziari 2009 - 2010, redatti in conformità alle norme e ai criteri fissati dal Regolamento di amministrazione e contabilità¹⁰ dell'Ente, sono stati rispettivamente approvati dal Consiglio di Amministrazione con delibera n. 56 del 29 aprile 2010 e dal Commissario straordinario con decreto 113 del 4 maggio 2011¹¹

Sono composti dai documenti previsti dall'art.35 del citato Regolamento : conto del bilancio, conto economico e stato patrimoniale; sono altresì corredati della situazione amministrativa, della relazione sulla gestione e della relazione del Collegio dei revisori dei conti.

Il conto consuntivo dell'Ente è redatto in termini di competenza secondo gli schemi previsti dal D.P.R. 97/2003 ed è strutturato, ai sensi del Dlgs 454/99 e del Regolamento di contabilità dell'Ente, in quattro Centri di Responsabilità di primo livello (Presidenza, Direzione generale, Direzione centrale attività scientifica, Direzione centrale affari giuridici).

Per la redazione del conto consuntivo l'Ente ha utilizzato, in entrambi gli esercizi, un sistema di contabilità mista finanziaria/economico patrimoniale.

5.2 Il rendiconto finanziario

Le risultanze della gestione finanziaria 2009-2010 sono evidenziate dall'Ente, per ciascun anno, nei due documenti contabili del bilancio consuntivo decisionale e del bilancio consuntivo gestionale, articolati il primo in categorie ed il secondo in capitoli.

⁹ L'articolo 15 dello Statuto del C.R.A. ha previsto che "entro il 31 ottobre il CdA delibera, su proposta del Presidente, il bilancio preventivo dell'esercizio successivo..." e che "entro il mese di aprile di ogni anno, il CdA, su proposta del Presidente, sulla base di una specifica relazione del Direttore Generale, delibera il bilancio consuntivo dell'esercizio precedente...".

¹⁰ Il Regolamento di amministrazione e di contabilità, predisposto in attuazione del D.lgs 29 ottobre 1999, n. 454 e conforme ai principi della Legge 3 aprile 1997, n. 94, è stato approvato con D.I. 01/10/2004 dal Ministero delle politiche agricole e forestali, di concerto con il Ministro per la funzione pubblica e il Ministro dell'economia e delle finanze, sentita la Conferenza Stato - Regioni e province autonome.

¹¹ Il MEF ed il MIPAAF con note n. 66750 del 2//08/2010 e n.20382 del 20/09/2010 hanno comunicato rispettivamente l'approvazione del consuntivo 2009; il consuntivo dell'esercizio 2010 è stato approvato dagli stessi Ministeri con note rispettivamente del 13/06/2011, n. 69793 e del 23/06/2011, n. 11382.

Nelle tabelle che seguono si riportano i dati dei consuntivi relativi al periodo 2009 – 2010 (al fine di agevolare gli opportuni confronti, si riportano anche i dati relativi al 2008) dai quali si ricava che per gli anni 2009 e 2010 l'avanzo finanziario è stato rispettivamente di € 31.042.088,49 e di € 9.541.961,60, mentre l'avanzo di amministrazione è stato pari ad € 135.816.759,53 per il 2009 e ad € 146.303.804,62 per il 2010. Gli avanzi di competenza relativi al 2009 e 2010 sono per la maggior parte a destinazione vincolata.

RENDICONTO FINANZIARIO

(importi in euro)

	2008	2009	2010
ENTRATE			
- Entrate correnti	151.825.427	147.272.669	129.689.602
- Entrate in c/capitale	3.351.089	32.019.307	30.420.416
- Gestioni speciali	0,00	0,00	0,00
- Partite di giro	44.062.941	54.395.873	36.139.144
Totale Entrate	199.239.457	233.687.849	196.249.162
SPESE			
- Spese correnti	121.972.206	131.050.044	128.336.097
- Spese in c/capitale	20.203.863	17.199.844	22.231.959
- Gestioni speciali	0,00	0,00	0,00
- Partite di giro	44.062.941	54.395.873	36.139.144
Totale Spese	186.239.010	202.645.761	186.707.200
Avanzo o (-) Disavanzo di competenza	13.000.447	31.042.088	9.541.962

* * * * *

5.3 ANALISI DELLE ENTRATE

Le entrate del C.R.A., indicate all'articolo 14 dello Statuto, sono costituite da:

- a) il contributo ordinario annuo a carico dello Stato per l'espletamento dei compiti previsti dallo Statuto e per le spese del personale;
- b) il contributo per singoli progetti o interventi a carico del fondo integrativo speciale per la ricerca, di cui all'articolo 1, comma 3, del Dlgs. 204/1998;

- c) i corrispettivi riscossi per le attività di ricerca e consulenza svolte a favore di soggetti pubblici e privati;
- d) le assegnazioni finalizzate a progetti speciali disposte dal Mipaaf o da altre amministrazioni;
- e) le rendite del proprio patrimonio e l'ammontare di lasciti, donazioni e contributi da parte di soggetti pubblici e privati;
- f) i contributi alla ricerca concessi dalla UE;
- g) i proventi di brevetti ottenuti a seguito dello svolgimento di ricerche realizzate dalle strutture di ricerca;
- h) ogni altro introito.

Entrate correnti

(importi in euro)

ENTRATE CORRENTI	Esercizio 2008	Esercizio 2009	Scosta mento 2008/ 2009 %	Esercizio 2010	Scosta mento 2009/ 2010 %
	Entrate accertate	Entrate accertate		Entrate accertate	
Contributo MIPAAF per spese di funzionamento	94.360.002	94.367.503	0,01	86.806.593	-8,01
Altri trasferimenti MIPAAF per progetti finalizzati	22.209.974	40.818.324	83,78	24.332.059	-40,39
Altri trasferimenti da parte dello Stato	68.889	644.317	835,30	167.000	-74,08
Trasferimenti da Regioni	1.519.275	2.300.471	51,42	3.464.938	50,62
Trasferimenti da parte di Comuni e Province	161.021	187.079	16,18	120.516	-35,58
Trasferimenti da altri Enti del settore pubblico e privato	2.134.580	3.241.811	51,87	4.500.711	38,83
Altre entrate	31.371.686	5.713.164	-81,79	10.297.785	80,25
TOTALE	151.825.427	147.272.669	-3,00	129.689.602	-11,94

Fonte: elaborazione Corte dei conti su consuntivi del C.R.A.

Entrate in conto capitale

ENTRATE IN C/CAPITALE	Esercizio 2008	Esercizio 2009	Scostamento 2008/2009 %	Esercizio 2010	Scostamento 2009/2010 %
	Entrate accertate	Entrate accertate		Entrate accertate	
Entrate per alienazione di beni patrimoniali e riscossione di crediti	910.922	25.214.310	2.668,00	25.349.205	0,53
Entrate derivanti da trasferimenti in conto capitale	2.440.167	6.804.997	178,87	5.071.210	-25,48
TOTALE	3.351.089	32.019.307	855,49	30.420.416	-4,99

Fonte: elaborazione Corte dei conti su consuntivi del C.R.A.

Dal confronto dei bilanci consuntivi 2008 e 2009 emerge una diversa allocazione data dall'Ente al trasferimento annuale da parte dell'Inpdap di 25 milioni di euro, in forza di un accordo stipulato con quest'ultimo in data 23 aprile 2008 con il quale si trasferiva (con quote annuali di 25milioni di euro per la durata del triennio 2008-2010) l'importo complessivo di 75.000.000 di euro riguardante l'indennità di buonuscita ed il TFR maturati dal personale degli Istituti di ricerca e sperimentazione in agricoltura (ex IRSA) transitato nei ruoli organici del C.R.A. alla data del 1° ottobre 2004¹². Infatti, mentre nell'esercizio 2008 il trasferimento si trova allocato sul capitolo 1.3.3.001 delle entrate correnti, sotto la voce "Altre entrate- Rimborsi diversi", a partire dall'esercizio 2009 il trasferimento è allocato sul capitolo 2.1.4.006 delle entrate in conto capitale, sotto la voce "Entrate per alienazione di beni patrimoniali e riscossione di crediti – Riscossione crediti da terzi". Pertanto, per un'esatta comparazione tra i valori delle entrate correnti e delle entrate in c/capitale relativi al 2008, con i valori dei successivi esercizi, oggetto di esame, si rende necessario riclassificare il quadro delle entrate, come riportato nel prospetto che segue.

¹² L'art. 9 del decreto legislativo n. 454/99 ha previsto la soppressione degli organismi degli Istituti di ricerca e di sperimentazione in agricoltura, di cui all'allegato 1 dello stesso decreto legislativo, a decorrere dalla data di approvazione dello Statuto e dei Regolamenti di amministrazione e contabilità, nonché di quello di organizzazione del Consiglio, a sua volta prevista entro sei mesi dalla data di insediamento del Consiglio di amministrazione dell'Ente. In data 5 marzo 2004 è stato approvato lo Statuto dell'Ente ed in data 1° ottobre 2004 sono stati approvati i regolamenti di organizzazione e funzionamento, nonché di amministrazione e contabilità.

ENTRATE CORRENTI	Esercizio 2008	Esercizio 2009	Scostamento 2008/2009 %	Esercizio 2010	Scostamento 2009/2010 %
	Entrate accertate	Entrate accertate		Entrate accertate	
Contributo MIPAAF per spese di funzionamento	94.360.002	94.367.503	0,01	86.806.593	-8,01
Altri trasferimenti MIPAAF per progetti finalizzati	22.209.974	40.818.324	83,78	24.332.059	-40,39
Altri trasferimenti da parte dello Stato	68.889	644.317	835,30	167.000	-74,08
Trasferimenti da Regioni	1.519.275	2.300.471	51,42	3.464.938	50,62
Trasferimenti da parte di Comuni e Province	161.021	187.079	16,18	120.516	-35,58
Trasferimenti da altri Enti del settore pubblico e privato	2.134.580	3.241.811	51,87	4.500.711	38,83
Altre entrate	6.371.686	5.713.164	-10,34	10.297.785	80,25
TOTALE	126.825.427	147.272.669	16,12	129.689.602	-11,94

ENTRATE IN C/CAPITALE	Esercizio 2008	Esercizio 2009	Scostamento 2008/2009 %	Esercizio 2010	Scostamento 2009/2010 %
	Entrate accertate	Entrate accertate		Entrate accertate	
Entrate per alienazione di beni patrimoniali e riscossione di crediti	25.910.922	25.214.310	-2,69	25.349.205	0,53
Entrate derivanti da trasferimenti in conto capitale	2.440.167	6.804.997	178,87	5.071.210	-25,48
TOTALE	28.351.089	32.019.307	12,94	30.420.416	-4,99

Fonte: elaborazione Corte dei conti su consuntivi del C.R.A.

Dall'analisi delle entrate di parte corrente relative all'esercizio 2009 pari ad € 147.272.669,26, si evince che tutte le voci hanno avuto un incremento rispetto al precedente esercizio, tranne la voce "Altre entrate" (diminuita del 10,34% rispetto al 2008) e la voce riguardante il contributo che il Ministero per le politiche agricole, ambientali e forestali eroga annualmente all'Ente per le spese di funzionamento che rimane pressoché costante; nel complesso, si registra, nell'esercizio 2009, un incremento complessivo delle entrate correnti del 16,12%.

Nell'esercizio 2010, le entrate correnti diminuiscono di circa il 12% a causa della riduzione del contributo di funzionamento (- 8%) e del contributo per progetti finalizzati, entrambi erogati dal Mipaaf (- 40%). L'Ente giustifica il decremento del contributo per i progetti - verificatosi nel 2010 - nel fatto che il finanziamento dell'anno 2009 riguardava nella quasi totalità progetti finalizzati pluriennali, per i quali l'utilizzo delle risorse riconosciute deve intendersi ripartito in più esercizi. Una contrazione si registra anche alle voci "Altri trasferimenti da parte dello Stato" (- 74%) e "Trasferimenti da parte di Comuni e Province" (- 36%).

Risultano in aumento i "Trasferimenti dalle Regioni" (riferiti per lo più a convenzioni di ricerca stipulate con le strutture di ricerca), ed i "Trasferimenti da altri enti del settore pubblico e privato"; questi ultimi si riferiscono a contributi provenienti dal settore pubblico, erogati da Università, Comunità europea, Agenzie regionali per lo sviluppo in agricoltura, Comunità montane, CNR, ed a convenzioni e contratti di ricerca stipulati con i privati.

Tra le entrate correnti la voce "Altre entrate" è quella che ha fatto registrare il maggior incremento rispetto al precedente esercizio (+ 80%). Comprende le entrate derivanti dalla vendita di beni e dalla prestazione di servizi, i redditi e i proventi patrimoniali (riferiti esclusivamente agli affitti degli immobili di proprietà dell'Ente), le poste correttive e compensative di uscite correnti e le entrate non classificabili in altre voci.

Le entrate in conto capitale dell'esercizio 2009 registrano un aumento complessivo del 12,94% rispetto all'esercizio precedente. Tenendo conto della riclassificazione operata, le stesse entrate per il 2008 vedono incrementata la voce "Entrate per alienazione di beni patrimoniali e riscossione di crediti" da € 910.922,24 ad € 25.910.922,24, a causa della riallocazione sul capitolo 2.1.4.006 -Riscossione crediti da terzi - del credito nei confronti dell'Inpdap, pari a 25 milioni di euro, come già riferito. Nel 2009 le entrate accertate riguardanti la medesima voce, pari ad € 25.214.310,06, diminuiscono del 2,69%, mentre quelle relative alle "Entrate derivanti

da trasferimenti in conto capitale” registrano uno scostamento rispetto al 2008 del +179%.

Nel 2010 le entrate in conto capitale sono pari ad € 30.420.415,70 inferiori del 4,99% rispetto alle stesse dell’esercizio 2009.

5.4 ANALISI DELLE SPESE

Spese correnti

Le spese di parte corrente degli esercizi in esame, rappresentate nel prospetto che segue e confrontate con quelle impegnate nel 2008, registrano un aumento del 7,44% nel 2009 e del 5,22% nel 2010 rispetto quelle dell'esercizio 2008. In termini di impegni, le spese di "Funzionamento dell'Ente", pari ad € 115.199.113 nel 2009 e ad € 110.967.938 nel 2010, costituiscono rispettivamente l'87,90% e l'86,46% del totale delle spese correnti 2009 e 2010. Sono ricomprese al loro interno le voci "uscite per gli organi dell'Ente" (pari ad € 787.692 nel 2009 e ad € 617.852 nel 2010), gli "oneri per il personale in attività di servizio" (pari ad € 92.370.269 nel 2009 e ad € 87.603.047 nel 2010) e le "uscite per l'acquisto di beni di consumo" (pari ad € 22.041.152 nel 2009 e ad € 22.747.039 nel 2010).

(importi in euro)

USCITE CORRENTI	Esercizio 2008	Esercizio 2009	Incidenza % sul totale	Scostamento % rispetto al 2008	Esercizio 2010	Incidenza % sul totale	Scostamento % rispetto al 2009
	Uscite impegnate	Uscite impegnate			Uscite impegnate		
Spese di funzionamento dell'Ente	108.999.766	115.199.113	87,90	5,69	110.967.938	86,46	-3,67
Interventi diversi (*)	12.645.686	15.648.462	11,94	23,75	17.056.544	13,29	9,00
Trattamenti di quiescenza integrativi e sostitutivi	326.754	202.469	0,15	-38,04	311.615	0,24	53,91
TOTALE	121.972.206	131.050.044	100	7,44	128.336.097	100	-2,07

Fonte: elaborazione Corte dei conti su consuntivi del C.R.A.

(*) Uscite per prestazioni istituzionali, oneri tributari, oneri finanziari, trasferimenti passivi, poste compensative e correttive di entrate correnti, spese non classificabili in altre voci.

Spese in c/capitale

(importi in euro)

USCITE IN C/CAPITALE	Esercizio 2008	Esercizio 2009	Incidenza % sul totale	Scostamento rispetto al 2008 %	Esercizio 2010	Incidenza % sul totale	Scostamento rispetto al 2009 %
	Uscite impegnate	Uscite impegnate			Uscite impegnate		
INVESTIMENTI							
Acquisizione di beni di uso durevole ed opere immobiliari	3.370.263	4.042.814	23,50	19,96	5.675.010	25,52	40,37
Acquisizione di immobilizzazioni tecniche	4.854.641	5.012.474	29,14	3,25	6.749.856	30,36	34,66
Indennità di anzianità e similari al personale cessato dal servizio	11.978.053	7.798.257	45,33	-34,90	9.807.093	44,11	25,76
Concessione crediti e anticipazioni	905	0	-	-100	0	-	-
TOTALE INVESTIMENTI	20.203.863	16.853.545		-16,58	22.231.959	-	31,96
Accantonamenti di fondi per spese future	0	346.300	2,01	-	0	-	-
TOTALE USCITE IN C/CAPITALE	20.203.863	17.199.845	100	-14,87	22.231.959	100	29,26

Fonte: elaborazione Corte dei conti su consuntivi del C.R.A.

Rispetto all'esercizio 2008 le uscite in conto capitale hanno registrato, nel corso del 2009, un decremento del 14,87% dovuto in particolare alla voce "Indennità di anzianità e similari al personale cessato" diminuita del 34,90%. Nell'anno 2010 il totale della spesa in conto capitale aumenta del 29,26% rispetto al 2009, registrando un incremento di tutte le voci in essa ricomprese.

Nelle relazioni prodotte dal Direttore generale e dal Collegio dei revisori – allegare ai bilanci consuntivi degli esercizi in esame – si evidenzia che l'Ente, nell'adottare gli impegni di spesa relativi agli esercizi 2009 e 2010, ha rispettato i limiti ed i vincoli in materia di finanza pubblica.

In particolare:

- quelli imposti dalla legge finanziaria 2006 (Legge 266/2005 art. 1, comma 11,12) relativamente alle spese per acquisto, manutenzione, noleggio ed esercizio di autovetture, che non hanno superato il 50% della spesa sostenuta nell'anno 2004;
- quelli stabiliti dalla finanziaria 244/2007; riguardanti: - la riduzione, nell'esercizio finanziario successivo, del 30% delle risorse stanziare per l'invio di corrispondenza cartacea¹³, mentre per le spese telefoniche e le altre spese postali devono adottarsi misure di contenimento e risparmi a partire dal 2008 (art. 2, commi 589-590-593); - le spese per la manutenzione ordinaria e straordinaria degli immobili utilizzati¹⁴ (art. 2, commi 618-623); - la possibilità, di stipulare contratti di lavoro a tempo determinato o flessibile entro il limite del 35% della spesa sostenuta nel 2003 (art. 3, comma 80);
- quelli disciplinati dal d.l.112/2008, convertito nella legge 6 agosto 2008, n. 133, relativi a spese per relazioni pubbliche convegni, convegni, mostre, pubblicità e rappresentanza che non possono superare il 50% della spesa sostenuta nell'anno 2007 per le medesime finalità.

Al riguardo, l'Ente precisa che la citata riduzione, operata su specifici capitoli di spesa, si riferisce esclusivamente alla c.d. "gestione ordinaria" e non al totale complessivo delle spese impegnate su tali capitoli che comprendono anche i progetti finalizzati, esclusi da tali limiti.

¹³ Commi 589 – 590 Il Cnipa è chiamato a verificare il rispetto dell'obbligo di utilizzare la posta elettronica nelle comunicazioni tra pubbliche amministrazioni (previsto dall'art. 47 del Codice dell'amministrazione digitale) in misura superiore al 50% della corrispondenza inviata. Il mancato rispetto della quota comporta, anche per gli enti pubblici, la riduzione, nell'esercizio successivo, del 30% delle risorse per le spese di invio della corrispondenza cartacea.

¹⁴ Le spese annue di manutenzione ordinaria e straordinaria degli immobili utilizzati dalle amministrazioni centrali e periferiche dello Stato non possono superare, nel 2008, la misura dell'1,5% e, dal 2009, la misura del 3% del valore dell'immobile utilizzato.

I prospetti che seguono indicano le spese impegnate e pagate dall'Ente negli esercizi 2009 - 2010, al lordo delle partite di giro e suddivise per i quattro Centri di Responsabilità di I livello.

2009	Impegnato	Pagato c/competenza	Pagato c/residui	Totale pagato
CRAM 1- Presidenza	80.842,46	26.546,70	4.714,67	31.261,37
CRAM 2 - Direzione Generale	759.064,15	432.889,40	24.052,30	456.941,70
CRAM 3 - Direzione centrale attività scientifiche	69.399.822,04	47.139.805,23	19.601.732,89	66.741.538,12
CRAM 4 - Direzione centrale affari giuridici	132.406.031,29	121.764.508,29	19.991.038,27	141.755.546,56
TOTALE	202.645.759,94	169.363.749,62	39.621.538,13	208.985.287,75

2010	Impegnato	Pagato c/competenza	Pagato c/residui	Totale pagato
CRAM 1 - Presidenza	23.621,71	10.213,95	50.325,74	60.539,69
CRAM 2 - Direzione Generale	176.543,96	38.642,55	118.239,72	156.882,27
CRAM 3 - Direzione centrale attività scientifiche	67.642.693,10	47.331.472,98	18.370.598,62	65.702.071,60
CRAM 4 - Direzione centrale affari giuridici	118.864.341,30	102.680.452,97	9.601.819,60	112.282.272,57
TOTALE	186.707.200,07	150.060.782,45	28.140.983,68	178.201.766,13

5.5 LA GESTIONE DEI RESIDUI

Negli anni 2009 e 2010 è proseguito, da parte dell'Ente, il lavoro di verifica, iniziato con il consuntivo 2006, teso al riaccertamento dei residui attivi e passivi delle passate gestioni, in ottemperanza al disposto dell'art. 37 del Regolamento di amministrazione e contabilità.

Con delibera del Consiglio di Amministrazione n. 55 del 29 aprile 2010 e con decreto del Commissario straordinario n. 112/C del 4 maggio 2011, sulla base dei dati forniti nelle relazioni prodotte dal Direttore generale, nonché dei pareri espressi dal Collegio dei revisori, è stato approvato il riaccertamento di residui attivi e passivi per gli esercizi 2009 e 2010.

Complessivamente i residui attivi **al 31 dicembre 2009** sono ammontati ad € 147.457.283, con un incremento rispetto al precedente esercizio del 9,37%. Di questi, € 105.686.096 provenienti da esercizi precedenti ed € 41.771.187 imputabili alla gestione di competenza.

In particolare va segnalato che, nell'arco del 2009, l'Ente ha effettuato operazioni sui residui attivi risalenti a precedenti esercizi finanziari effettuando riscossioni per € 26.774.056, variazioni negative per € 2.428.992 e variazioni positive per € 66.266.

L'insieme dei residui passivi al termine dell'esercizio 2009 è ammontato ad € 55.919.996 con un decremento, rispetto all'anno 2008, del 14,17%. Di questi, € 22.637.986 provenienti da esercizi precedenti ed € 33.282.010 riferiti alla gestione di competenza.

I residui passivi della gestione di competenza 2009 derivavano per € 12.294.393 dal titolo I° (spese correnti), per € 4.496.813 dal titolo II° (spese in c/capitale) e per € 16.490.804 dal titolo IV° (partite di giro).

In particolare va segnalato che l'Ente ha effettuato, nell'arco dell'anno 2009, operazioni sui residui passivi provenienti da esercizi precedenti effettuando pagamenti per € 39.621.538 e apportando riduzioni per complessivi € 2.890.580.

Al 31 dicembre 2010, il totale dei residui attivi è stato pari ad € 179.581.883, con un incremento del 21,79% rispetto al 2009, del quale, € 124.893.554 relativi a precedenti esercizi ed € 54.688.329 formati durante la gestione di competenza.

Le operazioni effettuate dall'Ente durante l'esercizio 2010 sui residui attivi risalenti a precedenti esercizi hanno riguardato: riscossioni per € 21.195.764, variazioni negative per € 1.443.942, variazioni positive per € 75.978.

L'insieme dei residui passivi al termine dell'esercizio 2010 è ammontato ad € 62.112.383 con un aumento, rispetto al 2009, dell'11,07%. Di questi, € 25.465.965 provenienti da esercizi precedenti ed € 36.646.418 riferiti alla gestione di competenza.

I residui passivi della gestione di competenza 2010 derivano per € 17.654.140 dal titolo I° (spese correnti), per € 8.281.885 dal titolo II° (spese in c/capitale) e per € 10.710.393 dal titolo IV° (partite di giro).

Nell'arco dell'anno 2010 le operazioni sui residui passivi formati in esercizi precedenti hanno riguardato: pagamenti per € 28.140.984 e riduzioni per complessivi € 2.313.048.

L'esercizio 2010 ha fatto registrare una riduzione dello smaltimento dei residui attivi e passivi rispetto al 2009, infatti, nell'esercizio sono stati riscossi residui attivi per € 21.195.764,06 rispetto ai € 26.774.055,90 riscossi nell'esercizio 2009; mentre sono stati pagati residui passivi per € 28.140.983,68 rispetto ai € 39.621,538,13 pagati nell'esercizio 2009. L'Ente giustifica tale riduzione nel fatto che l'esercizio 2009 abbia fatto registrare un aumento del gettito per entrate straordinarie, in particolare per entrate a valenza pluriennale, per le quali potrà procedere all'estinzione dei crediti solo a conclusione delle specifiche attività e della loro rendicontazione.

Nella tabella che segue è riportata la consistenza dei residui attivi e passivi all'inizio ed alla chiusura degli esercizi in esame, tenuto conto delle riscossioni e dei pagamenti intervenuti, di quelli provenienti dalle gestioni di competenza, nonché dei riaccertamenti effettuati.

XVI LEGISLATURA – DISEGNI DI LEGGE E RELAZIONI - DOCUMENTI

RESIDUI		2008		2009		2010	
ATTIVI		Importo	Variazione %	Importo	Variazione %	Importo	Variazione %
- Parte corrente	residui esercizi precedenti all'1/1	99.430.326	12,92	112.274.039	12,92	117.799.621	4,92
	residui dell'esercizio	36.162.530	-14,51	30.916.002	-14,51	23.568.866	-23,76
	Totale a	135.592.856	5,60	143.190.041	5,60	141.368.488	-1,27
- In conto capitale	residui esercizi precedenti all'1/1	10.623.671	11,30	11.824.404	11,30	14.592.271	23,41
	residui dell'esercizio	2.266.796	98,89	4.508.425	98,89	27.874.036	518,27
	Totale b	12.890.467	26,90	16.332.829	26,90	42.466.306	160,01
- Partite di giro	residui esercizi precedenti all'1/1	10.476.124	2,37	10.724.436	2,37	15.065.390	40,48
	residui dell'esercizio	2.303.551	175,52	6.346.760	175,52	3.245.427	-48,86
	Totale c	12.779.675	33,58	17.071.195	33,58	18.310.818	7,26
	Totale (a+b+c)	161.262.998	9,51	176.594.065	9,51	202.145.612	14,47
Totale residui attivi esercizi precedenti (rimasti da riscuotere al 31/12)		94.090.000	12,32	105.686.096	12,32	124.893.554	18,17
- Totale residui dell'esercizio		40.732.877	2,55	41.771.187	2,55	54.688.329	30,92
	TOTALE GENERALE RESIDUI ATTIVI	134.822.877	9,37	147.457.283	9,37	179.581.883	21,79
PASSIVI							
- Parte corrente	residui esercizi precedenti all'1/1	29.659.001	-7,28	27.501.284	-7,28	20.892.172	-24,03
	residui dell'esercizio	16.501.849	-25,50	12.294.393	-25,50	17.654.140	43,60
	Totale a	46.160.850	-13,79	39.795.677	-13,79	38.546.312	-3,14
- In conto capitale	residui esercizi precedenti all'1/1	9.834.294	50,45	14.796.074	50,45	9.640.082	-34,85
	residui dell'esercizio	10.902.554	-58,75	4.496.813	-58,75	8.281.885	84,17
	Totale b	20.736.847	-6,96	19.292.888	-6,96	17.921.967	-7,11
- Partite di giro	residui esercizi precedenti all'1/1	13.435.818	70,09	22.852.746	70,09	25.387.742	11,09
	residui dell'esercizio	14.515.465	13,61	16.490.804	13,61	10.710.393	-35,05
	Totale c	27.951.283	40,76	39.343.550	40,76	36.098.135	-8,25
	Totale (a+b+c)	94.848.980	3,78	98.432.115	3,78	92.566.414	-5,96
Totale residui passivi esercizi precedenti (rimasti da pagare al 31/12)		23.230.236	-2,55	22.637.986	-2,55	25.465.965	12,49
- Totale residui dell'esercizio		41.919.867	-20,61	33.282.010	-20,61	36.646.418	10,11
	TOTALE GENERALE RESIDUI PASSIVI	65.150.103	-14,17	55.919.996	-14,17	62.112.383	11,07
	SALDO RESIDUI	69.672.774	31,38	91.537.287	31,38	117.469.500	28,33

Fonte: elaborazione Corte dei conti su dati CRA

Il grado di smaltimento dei residui attivi nell'anno 2009 evidenzia un incremento rispetto allo stesso dato del precedente esercizio, come riportato nella tabella che segue (dal 16,58% del 2008 al 18,15%). Riguardo ai residui passivi va rilevato come il totale dei pagamenti in c/residui (€ 39.621.538) sia aumentato rispetto al 2008 (€ 24.509.409) a fronte di una diminuzione dei residui passivi esistenti al 31/12/2009 (€55.919.996) rispetto quelli del 2008 (€ 65.150.103).

Nell'anno 2010, come rilevato dal Collegio dei revisori nel verbale n. 8 del 29 aprile 2011, si è registrata una riduzione dello smaltimento dei residui attivi e passivi rispetto all'anno 2009; nell'esercizio 2010, infatti, le riscossioni su residui attivi sono diminuite del 20,83%, così come i pagamenti effettuati su residui passivi (- 28,98%).

La tabella seguente riporta il grado di intensità con cui si sono formati i residui attivi e passivi nel corso degli esercizi in esame. Nel 2009, i residui attivi diminuiscono rispetto al precedente esercizio, con valori che passano dal 20,44% al 17,87%; al 31.12.2010 si rileva, invece, un incremento degli stessi pari al 27,86% rispetto al 2009. Per i residui passivi, nell'esercizio 2009 si è registrato un decremento del 16,42% rispetto al 2008; nel 2010, il valore è aumentato al 19,62%.

INCIDENZA DEI RESIDUI ATTIVI SUL TOTALE DEGLI ACCERTAMENTI			
	2008	2009	2010
Totale residui attivi sorti nell'esercizio (a)	40.732.877	41.771.187	54.688.329
Totale degli accertamenti (b)	199.239.458	233.687.848	196.249.162
Indice a/b	20,44%	17,87%	27,86%
INCIDENZA DEI RESIDUI PASSIVI SUL TOTALE DEGLI IMPEGNI			
Totale residui passivi sorti nell'esercizio (a)	41.919.868	33.282.010	36.646.418
Totale degli impegni (b)	186.239.010	202.645.760	186.707.200
Indice a/b	22,50%	16,42%	19,62%

5.6 LA SITUAZIONE AMMINISTRATIVA

Il saldo di cassa dell'Ente, che all'1/01/2009 era pari ad € 34.574.043,90, diventa, per effetto delle riscossioni e dei pagamenti realizzati in c/competenza e in c/residui nel corso dell'esercizio, di € 44.279.473,35 al 31/12/2009. Aggiungendo al saldo di cassa i residui attivi per un ammontare di €147.457.282,65 e sottraendo i residui passivi, pari ad € 55.919.996,47, si ottiene un avanzo di amministrazione al **31/12/2009** pari ad € 135.816.759,53.

Nell'esercizio 2010, il saldo di cassa che all'inizio dell'anno era pari ad € 4.279.473,35, si riduce al 31/12/2010, per effetto delle riscossioni e dei pagamenti effettuati nel corso dell'esercizio, ad € 28.834.303,76. Sommando a quest'ultimo i residui attivi (per € 179.581.883,25) e i residui passivi (per € 62.112.382,39), si consegue un avanzo di amministrazione al **31/12/2010** pari ad € 146.303.804,62.

Nel 2009, l'avanzo del CRA è costituito per il 58% (pari ad € 78.945.824,24), dalla quota con vincolo di destinazione finalizzata all'attività di ricerca a carattere pluriennale (€ 62.864.845,44); tale quota si riferisce alle risorse rimaste disponibili a fine esercizio nell'ambito delle gestioni riferite a progetti finalizzati straordinari. Altre quote con vincolo di destinazione dell'avanzo si riferiscono all'attività commerciale delle aziende agrarie gestita dalle strutture di ricerca (€ 923.045,72), alle spese in c/capitale, pari ad € 2.884.649,58 (costituite per € 1.037.296,61 da risorse ordinarie, riconosciute dall'Amministrazione centrale alle strutture di ricerca per particolari esigenze riferite ad opere di manutenzione straordinaria degli immobili di proprietà dell'Ente; per € 600.000,00 - gestiti dall'Amministrazione centrale - destinati all'acquisto di un terreno dove verrà collocato il nuovo polo di Lodi; per € 1.247.352,97 riferiti a contributi straordinari gestiti dalle strutture di ricerca nell'ambito della gestione ordinaria e destinati a specifici interventi), nonché all'avanzo ordinario distribuito pari ad € 12.273.284,50.

L'altro 42% dell'avanzo, per un totale di € 56.870.935,29, è vincolato ai Fondi di cui, € 43.705.688,84 al Fondo TFR, € 6.061.972,00 al Fondo rinnovi contrattuali, € 3.878.274,45 al Fondo svalutazione crediti, € 1.200.000,00 al Fondo adeguamenti Dlgs 626/94, € 150.000,00 al Fondo vincolato spese generali di funzionamento, € 800.000,00 al Fondo rischi ed oneri (art. 17 del RAC), € 1.075.000,00 al Fondo di riserva per uscite impreviste (ai sensi dell'art. 15 del Rac; questo prevede che l'ammontare del fondo iscritto nel bilancio di previsione, sia di competenza che di

cassa, non debba essere superiore al tre per cento ed inferiore all'uno per cento del totale delle uscite correnti, che per il 2009 sono state pari ad € 131.050.043,58.

Nel 2010, l'avanzo del CRA risulta costituito nella misura del 48% (70.272.640), da quote con vincoli di destinazione comprendenti : attività di ricerca a carattere pluriennale (€ 53.098.785,32), attività commerciale riferita alle Aziende gestite dalle strutture di ricerca (€ 1.233.972,17), nonché da somme derivanti dalla gestione ordinaria, ma vincolate per destinazione d'uso, a spese correnti e in c/capitale (€ 15.939.882,51). L'altro 52% dell'avanzo, per un totale di € 74.778.164,62, è vincolato ai Fondi di cui € 66.778.432,00 al Fondo trattamento di fine rapporto del personale di ruolo, € 1.168.016,00 al Fondo rinnovi contrattuali, € 4.009.830,54 al Fondo svalutazione crediti, € 500.000 al Fondo adeguamenti Dlgs. 626/94, € 1.200.000,00 al Fondo vincolato spese generali di funzionamento, € 851.886,06 al Fondo rischi ed oneri (art. 17 del RAC), € 270.000,00 al Fondo di riserva uscite impreviste.

Nelle tabelle successive sono riportati gli avanzi di amministrazione dell'Ente relativi agli esercizi 2009 - 2010, nonché l'utilizzo degli stessi negli esercizi successivi.

SITUAZIONE AMMINISTRATIVA			
Consistenza della cassa all'inizio dell'esercizio (1/1/2009)			€ 34.574.044
Riscossioni	in c/competenza	€ 191.916.661	
	in c/residui	€ 26.774.056	€ 218.690.717
Pagamenti	in c/competenza	€ 169.363.750	
	in c/residui	€ 39.621.538	€ 208.985.288
Consistenza della cassa alla fine dell'esercizio (31/12/2009)			€ 44.279.473
Residui attivi	degli esercizi precedenti	€ 105.686.096	
	dell'esercizio	€ 41.771.187	€ 147.457.283
Residui passivi	degli esercizi precedenti	€ 22.637.986	
	dell'esercizio	€ 33.282.010	€ 55.919.996
Avanzo	di amministrazione alla fine dell'esercizio		€ 135.816.760
Disavanzo	2009		

L'utilizzazione dell'avanzo di amministrazione per **l'esercizio 2010** risulta così prevista:

Parte vincolata ai fondi

F.do Trattamento di fine rapporto personale SPT	43.705.689	
F.do rinnovi contrattuali in corso	6.061.972	
F.do svalutazione crediti	3.878.274	
F.do adeguamenti Dlgs.626/94	1.200.000	
F.do vincolato spese generali di funzionamento	150.000	
F.do rischi e oneri art. 17 del R.A.C.	800.000	
F.do riserva uscite impreviste art. 15 del R.A.C.	1.075.000	
Totale		56.870.935

Parte con vincolo di destinazione

Progetti finalizzati pluriennali in corso	62.864.845	
Avanzo di gestione Aziende agrarie	923.046	
Ordinario vincolato in spese conto capitale	2.884.650	
Ordinario distribuito (accantonam.formazione personale, borse di studio, assegni di ricerca)	12.273.283	
Totale		78.945.824
	Totale parte vincolata	<u>135.816.759</u>

Parte disponibile

Fondo speciale avanzo ordinario non distribuito	--	
	Totale parte disponibile	--

Totale Risultato di amministrazione **135.816.759**

SITUAZIONE AMMINISTRATIVA			
Consistenza della cassa all'inizio dell'esercizio (1/1/2010)			€ 44.279.473
Riscossioni	in c/competenza	€ 141.560.832	
	in c/residui	€ 21.195.764	€ 162.756.597
Pagamenti	in c/competenza	€ 150.060.782	
	in c/residui	€ 28.140.984	€ 178.201.766
Consistenza della cassa alla fine dell'esercizio (31/12/2010)			€ 28.834.304
Residui attivi	degli esercizi precedenti	€ 124.893.554	
	dell'esercizio	€ 54.688.329	€ 179.581.883
Residui passivi	degli esercizi precedenti	€ 25.465.965	
	dell'esercizio	€ 36.646.418	€ 62.112.382
Avanzo di amministrazione alla fine dell'esercizio 2010			€ 146.303.805
Disavanzo			

L'utilizzazione dell'avanzo di amministrazione per l'esercizio 2011 risulta così prevista:

Parte vincolata ai fondi			
F.do Trattamento di fine rapporto personale SPT	66.778.432		
F.do rinnovi contrattuali in corso	1.168.016		
F.do svalutazione Crediti	4.009.831		
F.do adeguamenti L.626/94	500.000		
F.do vincolato spese generali di funzionamento	1.200.000		
F.do rischi e oneri art. 17 del R.A.C.	851.886		
F.do riserva uscite impreviste art. 15 del R.A.C.	270.000		
Totale			74.778.165
Parte con vincolo di destinazione			
Progetti finalizzati pluriennali in corso	53.098.785		
Avanzo di gestione Aziende agrarie	1.233.972		
Ordinario vincolato in spese conto capitale	917.999		
Ordinario distribuito (accantonam. formazione personale, borse di studio, assegni di ricerca)	15.021.883		
Totale			70.272.639
		Totale parte vincolata	<u>145.050.804</u>
Parte disponibile			
Fondo speciale avanzo ordinario non distribuito	1.253.000		
		Totale parte disponibile	<u>1.253.000</u>
Totale Risultato di amministrazione			<u>146.303.804</u>

6. Il conto economico

VALORE DELLA PRODUZIONE	ANNO 2008	ANNO 2009	Variaz. %	ANNO 2010	Variaz. %
Proventi dell'Ente:					
- Proventi derivanti dalla concessione in uso dei fabbricati	609.072	638.875	4,89	453.481	-29,02
- Quote abbonamenti riviste	29.117	37.166	27,64	18.595	-49,97
- Proventi vendita beni e prestazioni di servizi	4.640.881	4.598.558	-0,91	5.324.118	15,78
TOTALE PROVENTI	5.279.071	5.274.599	-0,08	5.796.194	9,89
Altri ricavi e proventi:					
-contributi in c/eserc. e concorsi erogati dallo Stato	129.262.155	146.023.144	12,97	127.309.351	-12,82
-contributi in c/eserc. erogati dalle Regioni	2.234.266	2.626.492	17,56	2.018.632	-23,14
-contributi in c/eserc. erogati da Comuni e Province	150.086	150.170	0,06	97.695	-34,94
-Trasferimenti da altri Enti del settore Pubblico. e Privato	2.409.298	3.044.236	26,35	2.939.088	-3,45
Quota contributi in c/capitale erogati dallo Stato	1.866.539	3.778.330	102,42	3.884.181	2,80
Quota contributi in c/capitale erogati da Enti Pubblici	0	0		0	
Poste correttive	197.618	674.697	241,41	1.391.024	106,00
TOTALE ALTRI RICAVI E PROVENTI	136.119.963	156.297.069	14,82	137.639.971	-11,94
TOTALE VALORE DELLA PRODUZIONE	141.399.034	161.571.668	14,27	143.436.165	-11,22

Segue

COSTI DELLA PRODUZIONE	ANNO 2008	ANNO 2009	Variaz. %	ANNO 2010	Variaz. %
Spese per gli organi dell'Ente	831.794	724.339	-12,92	552.785	-23,68
Per materie prime, sussidiarie, consumo e merci	5.061.611	6.529.264	29,00	6.461.499	-1,04
Per servizi	12.655.907	14.052.372	11,03	16.064.790	14,32
Per godimento beni di terzi	1.561.141	1.706.283	9,30	1.804.384	5,75
Per il personale	85.053.519	97.953.636	15,17	87.754.429	-10,41
Ammortamenti e svalutazioni	7.235.416	6.541.160	-9,60	7.205.970	10,16
Variazioni rimanenze materie prime, sussidiarie, di consumo e merci	126.999	363.805	186,46	-216.156	-159,42
Oneri diversi di gestione	7.570.581	9.004.643	18,94	7.283.153	-19,12
Trasferimenti passivi borse di studio, dottorati di ricerca	5.063.665	6.519.952	28,76	7.071.560	8,46
TOTALE COSTI DELLA PRODUZIONE	125.160.633	143.395.454	14,57	133.982.414	-6,56
Differenza tra valore e costi della produzione	16.238.401	18.176.214	11,93	9.453.751	-47,99
PROVENTI E ONERI FINANZIARI	617	67	-89,14	80	19,40
PROVENTI E ONERI STRAORDINARI	-506.707	-665.090	-31,26	-3.906.515	-487,37
Risultato prima delle imposte	15.732.311	17.511.191		5.547.316	
Totali imposte sul reddito dell'esercizio	0	0		0	
Avanzo Economico	15.732.311	17.511.191	11,31	5.547.316	-68,32

La suesposta tabella espone i risultati del conto economico con riferimento agli esercizi in considerazione, comparati con quelli dell'esercizio 2008.

In entrambi gli esercizi 2009 - 2010 il conto economico chiude con un avanzo.

Tuttavia, l'avanzo economico del 2010, pari ad € 5.547.316, registra una diminuzione del 68,32% rispetto al 2009, anno in cui l'avanzo, pari ad € 17.551.191, è risultato maggiore anche degli esercizi precedenti (€ 9.483.793 nel 2007 ed € 15.732.311 nel 2008).

Gestione caratteristica:

- Il valore della produzione nel 2009 aumenta del 14,27% (da € 141.399.034 ad € 161.571.668), mentre nel 2010 si riduce dell'11,22% (€ 143.436.165) in seguito alla contrazione dei contributi di competenza dell'esercizio compresi sotto la voce "Altri ricavi e proventi".
- I costi della produzione aumentano del 14,57% nel 2009; nel 2010 si riducono del 6,56%. La riduzione è attribuibile alla flessione registratasi nel costo per gli organi dell'Ente (-23,68%), passata da 724.339 mila

euro del 2009 a 552.785 mila euro del 2010; per il personale (-10,41%), in seguito ai maggiori oneri sostenuti dall'Ente nel 2009, dovuti ai rinnovi contrattuali e all'espletamento dell'iter procedurale delle tabelle di equiparazione.

La voce "spese per servizi" registra, invece, un aumento in entrambi gli esercizi (+11,03% nel 2009 e +14,32% nel 2010) riconducibile all'incremento delle sottovoci "spese per elaborazione dati" (+140,54% nel 2010), i cui costi sono passati da € 550.450,11 del 2009 ad €1.324.062,46 del 2010 e "collaborazioni e consulenze per la ricerca" (+263,20% nel 2010), passati da € 360.239,91 del 2009 ad € 1.308.403,92 del 2010. Le "spese per elaborazione dati" sono da ricondurre ai costi di gestione dei sistemi informatici dell'Ente. Le "collaborazioni e consulenze per la ricerca" rientrano nell'ambito dell'attività istituzionale che l'Ente esplica attraverso le proprie strutture di ricerca che si avvalgono della collaborazione di enti o partner esterni per il raggiungimento degli obiettivi prefissati in sede di predisposizione di specifici progetti straordinari di ricerca appositamente finanziati.

La voce "oneri diversi di gestione", che nell'anno 2009 aumenta del 18,94% (€9.004.643), nel 2010 diminuisce di circa il 19% (€7.283.153); l'importo più rilevante tra questi è rappresentato dal capitolo "imposte e tasse" che, per gli esercizi di riferimento, è pari rispettivamente ad € 8.748.105 e ad € 7.077.875.

Il risultato della gestione caratteristica nell'esercizio 2010 presenta un reddito operativo di € 9.453.751 che, rispetto all'esercizio 2009 (in cui è stato pari ad € 18.176.214), si riduce del 48%.

Gestione finanziaria :

- "proventi e oneri finanziari" si riferiscono a proventi percepiti per la partecipazione alla cooperativa "Latterie Soresina".

Gestione straordinaria :

- "proventi e oneri straordinari" registrano un saldo negativo in entrambi gli esercizi; € 665.090 nel 2009 (dovuto: per € 2.299.028 ai minori oneri per sopravvenienze passive e minusvalenze; per € 1.633.938 ai maggiori proventi relativi a sopravvenienze attive e plusvalenze), ed € 3.906.515 nel 2010 (dovuto: per € 5.681.212 ai minori oneri per sopravvenienze passive e minusvalenze; per € 1.774.696 ai maggiori proventi derivanti da sopravvenienze attive e plusvalenze).

7. Lo stato patrimoniale

Nella tabella che segue si riportano, in sintesi, le risultanze dello stato patrimoniale, approvato dall'Ente, con riferimento agli esercizi in considerazione.

STATO PATRIMONIALE

(importi in unità di euro)

	2008	2009	2010
TOTALE ATTIVITA'	216.279.175	223.157.079	251.437.199
TOTALE PASSIVITA'	82.923.400	72.290.113	95.022.918
PATRIMONIO NETTO	133.355.775	150.866.966	156.414.281

Alla chiusura degli esercizi in esame, il risultato del patrimonio netto dell'Ente è stato pari ad € 150,867 milioni nel 2009 ed € 156,414 milioni nel 2010.

L'attivo patrimoniale, alla chiusura dell'esercizio 2010, si è incrementato di 35,158 milioni di euro (+ 16,26%) rispetto al 2008, attestandosi a 251,437 milioni di euro. In ordine agli elementi dell'attivo occorre osservare che:

- le immobilizzazioni immateriali si riferiscono a costi di impianto e ampliamento; a diritti di brevetto industriale e diritti di utilizzazione delle opere d'ingegno; a concessioni, licenze, software, marchi e diritti simili, nonché alla manutenzione straordinaria ed alle migliorie su beni di terzi. Sono iscritte al costo di acquisto e registrano un incremento del 6,39% nel 2009 e del 3,97% nel 2010;
- le immobilizzazioni materiali registrano, nel 2010, un incremento rispetto al 2008 del 7,29%, passando dai 97,571 milioni di euro del 2008, ai 104,687 milioni di euro del 2010. Comprendono, oltre a mobili e macchine per ufficio, gli impianti e i macchinari, le attrezzature scientifiche, informatiche e agricole, gli automezzi, il bestiame, i terreni, i fabbricati, nonché la ricostruzione, il ripristino e la manutenzione straordinaria di immobili e relative progettazioni. Sono iscritte al costo di acquisto, compresi gli oneri accessori di diretta imputazione e sono soggette ad ammortamento. Nel bilancio dell'Ente il valore dei cespiti risulta rettificato dell'importo dell'ammortamento effettuato, senza l'iscrizione di alcun fondo rettificativo nel passivo;
- le immobilizzazioni finanziarie si riferiscono a depositi per TFR del personale e a depositi cauzionali. Il loro importo è rimasto invariato nel triennio 2008-2010 ed è pari ad € 201.844,27.

- I crediti Nell'anno 2009, fra i crediti iscritti nello stato patrimoniale figurano, tra gli altri, crediti verso utenti e clienti per € 5.601.732,73 e crediti verso lo Stato e altri soggetti pubblici per € 56.453.392,85. Nel 2010, l'importo complessivo dei crediti è pari ad € 114.131.312 con uno scostamento, rispetto al precedente esercizio (€75.602.106), del 50,96%.

Si veda, al riguardo, il dettaglio riportato nella seguente tabella.

CREDITI	al 31/12/2008	al 31/12/2009	al 31/12/2010
Crediti v/clienti	4.755.428	5.601.733	5.783.900
Crediti v/iscritti, soci e terzi	0	0	0
Crediti v/Stato e altri soggetti pubblici	59.658.018	56.453.393	67.803.027
Crediti v/altri	16.941.187	13.546.980	40.544.385
Totale crediti	81.354.634	75.602.106	114.131.312

- Attivo circolante Il totale della voce si incrementa, nel 2009, di € 3.589.097, in seguito all'aumento del saldo di cassa di fine esercizio. Le disponibilità liquide dell'Ente, pari ad € 44.279.473 ed al 19,84% dell'attivo patrimoniale, fanno registrare un aumento di circa nove milioni di euro rispetto al 2008; nel 2010, il loro valore si riduce ad € 28.834.304. Nel 2010 la voce "attivo circolante" si incrementa di 23,300 milioni di euro ed è pari ad € 143.598.709.
- Ratei e risconti attivi Nel 2009 i risconti attivi ammontano ad € 154.801 e riguardano costi di anni successivi rilevati nell'anno di competenza. In particolare, si rileva: un saldo risconti 2008 pari ad € 68.585; assegni di ricerca pari ad € 72.354; collaborazioni coordinate e continuative pari ad € 13.322; costi di esercizio successivo della Snc Gimmegi pari ad € 171 e della Srl Star Econtronics per € 369.
Nel 2010, i risconti attivi ammontano ad € 13.187 e riguardano, in particolare, assegni di ricerca per € 12.104 e collaborazioni coordinate e continuative per € 1.083. I ratei attivi ammontano ad € 1.258.082 e si riferiscono a quote liquidate nell'esercizio 2011 ma di competenza dell'esercizio 2010.

* * *

PATRIMONIO NETTO - Il risultato finale dei due esercizi 2009 e 2010 registra, rispettivamente, un valore del patrimonio netto pari ad € 150.866.966 e ad € 156.414.281.

Rispetto all'esercizio precedente il patrimonio netto del 2009 registra un incremento di 17.511 migliaia di euro, pari all'utile dell'esercizio; così per l'anno 2010, in cui l'incremento è stato pari ad € 5.547.

Il Fondo Trattamento di Fine Rapporto al 31.12.2009 ammonta ad € 37.053.835 (nel 2008 era pari ad € 20.391.146); nel corso dell'anno sono stati assegnati € 25.057.712, di cui € 25.000.000 dall'INPDAP che precedentemente si occupava di liquidare il TFR divenuto, dal 2008, un adempimento a carico dell'Ente. Durante l'esercizio sono stati liquidati € 8.395.024 relativi a liquidazioni di competenza 2009, su impegni del 2008 e del 2009. Il TFR del 2010 si incrementa del 76,15% in seguito alla nuova assegnazione (pari a 25.000.000 di euro) da parte dell'INPDAP, all'accantonamento delle quote di competenza degli esercizi 2009 e 2010 per complessivi € 7.630.001, al riaccertamento della somma di € 3.753.336 riguardante le indennità liquidate nell'esercizio precedente e rimborsate all'Ente, nel 2010, in seguito alla riliquidazione di ex dipendenti. Nel 2010 sono stati liquidati € 8.167.780 relativi a liquidazioni di competenza 2010 su impegni del 2009 e del 2010.

Il Fondo per rischi ed oneri presenta un saldo al 31.12.2009 di € 2.111.116 che resta invariato rispetto al dato del 2008 e del successivo esercizio 2010. Comprende il Fondo per il ripristino degli investimenti in cui sono stati classificati alcuni contributi a destinazione vincolata.

I debiti

La situazione debitoria dell'Ente è riportata in dettaglio nella tabella che segue.

DEBITI	al 31/12/2008	al 31/12/2009	al 31/12/2010
Debiti v/ banche	926	136	51
Debiti v/ fornitori	5.078.657	6.868.768	8.415.048
Debiti tributari	150.544	126.834	195.804
Debiti v/ istituti di previdenza e sicurezza	740.601	632.638	265.141
Debiti v/ Stato e altri soggetti pubblici	5.886.020	5.305.165	3.634.269
Debiti diversi	26.695.459	20.191.619	15.132.095
Totale debiti	38.552.207	33.125.160	27.642.409

La situazione esposta nel prospetto che segue indica la consistenza degli elementi patrimoniali attivi e passivi riportati in comparazione con l'esercizio precedente.

XVI LEGISLATURA – DISEGNI DI LEGGE E RELAZIONI - DOCUMENTI

STATO PATRIMONIALE

		(migliaia di euro)			
		ANNO 2008	ANNO 2009	ANNO 2010	ANNO 2010
ATTIVITA'	PASSIVITA'				
STATO PATRIMONIALE ATTIVO	PATRIMONIO NETTO				
I. Crediti verso lo Stato ed altri Enti pubblici per la partecipazione al patrimonio iniziale	I. Fondo di dotazione	0	0	0	0
IMMOBILIZZAZIONI	II. Riserve obbligatorie e derivanti da leggi				
I. Immobilizzazioni immateriali	III. Riserve di rivalutazione	1.517	1.614	1.678	0
II. Immobilizzazioni materiali	IV. Contributi a fondo perduto	97.571	100.888	104.687	0
III. Immobilizzazioni finanziarie	V. Contributi per ripiano disavanzi	202	202	202	0
TOTALE IMMOBILIZZAZIONI	VI. Riserve statutarie	99.290	102.704	106.567	0
ATTIVO CIRCOLANTE	VII. Altre riserve distintamente indicate				0
I. Rimanenze	VIII. Avanzi (Disavanzi) economici portati a nuovo	781	417	633	117.623
II. Crediti	IX. Avanzo (Disavanzo) economico d'esercizio	81.355	75.602	114.131	133.356
III. Attività finanziarie che non costituiscono immobilizzazioni		0	0	0	150.867
IV. Disponibilità liquide		34.574	44.279	28.834	15.732
TOTALE ATTIVO CIRCOLANTE	TOTALE PATRIMONIO NETTO	116.709	120.298	143.599	133.356
RATEI E RISCONTI	FONDI PER RISCHI ED ONERI				
	I. per trattam. quiesc. e obblighi simili				0
	II. per imposte				0
	III. per altri rischi e oneri futuri				274
	IV. per ripristino investimenti	0		1.258	1.837
TOTALE RATEI E RISCONTI ATTIVI	TOTALE FONDI PER RISCHI ED ONERI	280	155	13	2.111
	TRATTAMENTO DI FINE RAPPORTO DI LAVORO SUBORDINATO (Fondo)	280	155	1.271	37.054
	DEBITI - TOTALE				33.125
	RATEI E RISCONTI				
	Ratei passivi				0
	Risconti passivi				21.869
	TOTALE RATEI E RISCONTI PASSIVI				21.869
TOTALE ATTIVO	TOTALE PASSIVO	216.279	223.157	251.437	216.279
CONTI D'ORDINE Attivo :	CONTI D'ORDINE Passivo :				
Impegni che non costituiscono debiti	Impegni che non costituiscono debiti	29.590	33.645	36.589	29.590
Accertamenti che non costituiscono crediti	Accertamenti che non costituiscono crediti	54.436	79.168	62.720	54.437
TOTALE CONTI D'ORDINE Attivo	TOTALE CONTI D'ORDINE Passivo	84.027	112.813	99.310	84.027
					112.813
					99.310

8. Considerazioni conclusive

Il C.R.A. opera quale ente pubblico non economico di ricerca e sperimentazione con competenza scientifica generale nel settore agricolo, agroindustriale, ittico e forestale, soggetto alla vigilanza del Ministero per le politiche agricole, ambientali e forestali.

Il quadro normativo dell'Ente è costituito essenzialmente dal Dlgs 454/1999 che ha dettato la disciplina di riordino del C.R.A. e ne ha definito le finalità, le attività, gli organi, i principi e i criteri di organizzazione e funzionamento.

Con riguardo ai dati contabili, riferiti agli esercizi 2009 – 2010 ed esposti nella relazione, l'andamento evidenzia dal 2008 avanzi finanziari (dai 13 milioni di euro del 2008, ai 31 del 2009, ai 9,5 del 2010).

Le entrate correnti sono diminuite del 3% dal 2008 al 2009 e di circa il 12% dal 2009 al 2010, mentre sono aumentate quelle in c/capitale a seguito della riallocazione, a partire dall'esercizio 2009, del credito INPDAP di 25 milioni di euro tra le entrate in conto capitale ("Riscossione crediti da terzi"), precedentemente inserito (esercizio 2008) tra le entrate correnti ("Rimborsi diversi"). Nel 2010 le entrate in conto capitale sono diminuite del 5% rispetto al 2009.

Il totale delle entrate accertate nel 2009 di € 179.291.976, al netto delle partite di giro, ha fatto registrare un aumento rispetto a quello del 2008 (pari ad € 155.176.516). Nel 2010, con entrate accertate pari ad € 160.110.018, si registra, invece, una diminuzione del 10,70% rispetto al 2009.

Del totale delle entrate, il 52,63% nel 2009 ed il 54,21% nel 2010 è costituito dai trasferimenti da parte del Mipaaf per le spese di funzionamento, cui vanno aggiunti i trasferimenti per progetti finalizzati (22,76% nel 2009 e 15,19% nel 2010) ed i trasferimenti da Regioni, Comuni, Province, enti del settore pubblico e privato ed i contributi alla ricerca erogati dalla UE (al netto delle partite di giro).

La spesa corrente è aumentata ad € 131.050.044 nel 2009, con un incremento del 7,44% rispetto al 2008 (€ 121.972.206); nel 2010, si registra, invece, una diminuzione della stessa (€ 128.336.097) pari al 2,07%. Le uscite in conto capitale sono diminuite dai 20,2 milioni di euro del 2008 ai 17,2 milioni di euro del 2009, con un decremento del 14,87%. Nel 2010, il totale delle uscite in conto capitale (€ 22.231.959) è aumentato del 29,26%.

La componente più rilevante delle spese correnti è costituita dalla voce "oneri per il personale in attività di servizio"¹⁵ (Capitolo. 1.1.2), aumentata nell'esercizio 2009 (€ 92.370.269) del 4,41% rispetto al 2008 (€ 88.470.023) e diminuita nel 2010 del 5,16% (€ 87.603.047).

La progressiva riduzione del personale di ruolo, nonché l'innalzamento dell'età media, hanno determinato, in presenza delle limitazioni introdotte dalla normativa vigente per gli Enti pubblici di ricerca, un crescente ricorso alle collaborazioni coordinate e continuative che rappresentano ancora una parte consistente del personale dell'Ente.

Il C.R.A. ha potuto soddisfare le propria esigenza di consulenza tecnico-legale attraverso l'opera di consulenti esterni per l'importo di € 2.194.061 per l'anno 2009 ed € 1.900.081 per l'anno 2010.

Risultano rispettati i vincoli di finanza pubblica e, in particolare quelli derivanti da norme sui tagli di talune spese delle pubbliche amministrazioni, come rilevato anche dal Collegio dei revisori. Tuttavia risulta malagevole l'individuazione della c.d."gestione ordinaria" all'interno dei capitoli di spesa oggetto delle riduzioni previste dalla legge, in quanto gli stessi ricomprendono anche impegni relativi a progetti finalizzati, esclusi da tali riduzioni.

La gestione dei residui chiude con un saldo positivo di 91.537.287 euro riferito all'esercizio 2009 e di 117.469.500 euro nel 2010; al 31/12/2009, i residui attivi ammontano a complessivi 147.457.283 euro, mentre i residui passivi a complessivi 55.919.996 euro; al 31/12/2010 i residui attivi aumentano a 179.581.883 euro ed i passivi a 62.112.383 euro. Considerato il loro cospicuo ammontare, alla fine degli esercizi in esame, all'Ente compete l'onere di un'attenta ricognizione delle singole poste, tesa ad assicurare, per quanto possibile, sia lo smaltimento, sia l'accertamento dell'esistenza di presupposti validi a giustificare il permanere della loro iscrizione in bilancio.

Quanto al conto economico, nell'esercizio 2009, si registra un incremento dell'avanzo economico dell'11,31% rispetto al precedente esercizio, mentre nel 2010 l'avanzo si riduce del 68,32% (- €11.963.875).

¹⁵ La voce è comprensiva di: indennità di missione, stipendi e assegni fissi al personale dirigente, stipendi e assegni fissi al personale di ruolo (SPT), stipendi e assegni fissi al personale impiegatizio, straordinario al personale impiegatizio e operaio, fondo trattamento accessorio del personale di ruolo, fondo trattamento accessorio del personale dirigente, compensi co.co.co., oneri previdenziali e assistenziali a carico dell'Ente, altri oneri sociali a carico dell'Ente, corsi per il personale, premi assicurativi per il personale, spese per accertamenti sanitari, equo indennizzo al personale per la perdita dell'integrità fisica subita per infermità contratta per causa di servizio, spese per l'acquisto di vestiario e divise.

La situazione patrimoniale espone un progressivo aumento delle attività; in particolare le attività dell'Ente aumentano del 3,18% nel 2009 e del 12,67% nel 2010.

Il patrimonio netto ha registrato un andamento costantemente crescente. Nel 2008 esso ammontava a 133.355.775 euro, nel 2009 è aumentato fino a raggiungere 150.866.966 euro (+ 13,13%) e, nel 2010, ha raggiunto i 156.414.281 euro (+ 3,68%).



**CONSIGLIO PER LA RICERCA E LA SPERIMENTAZIONE
IN AGRICOLTURA (CRA)**

ESERCIZIO 2009

RELAZIONE DEL PRESIDENTE

Au. B DEL B 56/10

da 29/04/2010

CONTO CONSUNTIVO DEL CRA**ESERCIZIO 2009****Relazione del Presidente R. Coviello sulla Gestione di bilancio****PREMESSA**

Il 2009 è stato un anno difficile per le ristrettezze finanziarie in cui l'Ente si è venuto a trovare, per i tagli di bilancio e per il prevalente impegno a dare attuazione ai sopravvenuti obblighi di Legge, quali l'approvazione del nuovo Statuto, il completamento della Pianta organica, con le relative modifiche di legge, e l'inquadramento del personale, ma anche perché gli Organi Statutari hanno dovuto tener conto della condizione di transitorietà fissata dalla Legge 205/2008, art. 4/sexiesdecies.

In tale contesto, il Consiglio di Amministrazione, in raccordo con l'Organo di Vigilanza, per le lunghe procedure e per i tempi di attuazione previsti dalle norme, e nel pieno rispetto delle facoltà concesse dalla Legge, ha scelto di continuare ad operare intensamente per non interrompere il processo di rilancio dell'Ente, procedendo nell'organizzazione e nella messa in efficienza delle strutture, per dare forza operativa e continuità alla funzionalità dell'Ente, anche in risposta alla crescente domanda di ricerca del Mipaaf e delle altre Istituzioni pubbliche di ricerca nazionali ed internazionali.

Ci si è impegnati a tempo pieno, con visione unitaria e solidale, per dare attuazione agli strumenti di Legge, nell'ambito delle facoltà previste per il Consiglio di Amministrazione, legittime anche nel periodo di transizione.

Per documentare tale impegno, vale la pena ricordare alcuni significativi atti varati nell'anno, che hanno avuto un forte riscontro sul bilancio, pur confermando l'equilibrio finanziario e contabile dell'Ente: approvazione Statuto, Linee Guida per la razionalizzazione delle strutture di ricerca; piano triennale per le assunzioni; procedure di nomina dei Direttori; valutazione delle strutture del CRA; atti di organizzazione del patrimonio; accordi di collaborazione con le Regioni, con le Università e con importanti Istituzioni di ricerca nazionali, ISS ed ENEA, ed internazionali, Brasile, Francia Cina, Israele, Egitto; predisposizione del Piano Formativo CRA 2009-2011; bandi per assegnazioni di borse di studio per stage all'estero per ricercatori e tecnologi del CRA ed una serie di corsi di formazione in collaborazione con l'APRE.

Sono attività che sottolineano la qualità delle iniziative condotte a termine e l'operatività dell'Ente insieme alle positive relazioni intercorse con il Mipaaf, con il Miur, con le Regioni e l'U.E. per ampliare il Parco progetti e le attività scientifiche del CRA nel comparto agroalimentare.

Va dato merito al Direttore generale ed al personale della struttura che hanno condiviso a pieno tale linea e si sono adoperati per produrre la migliore azione amministrativa ed organizzativa.

Rimane il tema della razionalizzazione delle Strutture dell'Ente che, come motivato nel documento adottato dal Consiglio di Amministrazione, lascia sul tavolo la questione dell'aggregazione delle strutture per migliorare il rendimento producendo la massa critica opportuna, ma anche per tener conto della tendenza alla riduzione

delle risorse finanziarie, frutto del necessario risanamento delle spesa pubblica nazionale, che tuttavia sta diventando fattore negativo e vero limite alla competitività quali-quantitativa dell'Ente.

Con tale contesto dovrà operare l'organizzazione del CRA che è condizionata dall'elevato flusso in uscita del personale di ricerca per l'invecchiamento ed il mancato e tempestivo ricambio. Per quest'ultimo fatto le strutture dell'Ente sono in sofferenza, pur in una condizione di nuove opportunità che si mostrano favorevoli per l'espansione della domanda di ricerca che si rivolge verso il CRA.

Alla futura gestione dell'Ente va segnalata questa importante opzione che diventa punto essenziale da affrontare e su cui riflettere per ricercare adeguate soluzioni e trovare una valida ed efficace gestione per l'assolvimento della missione istituzionale.

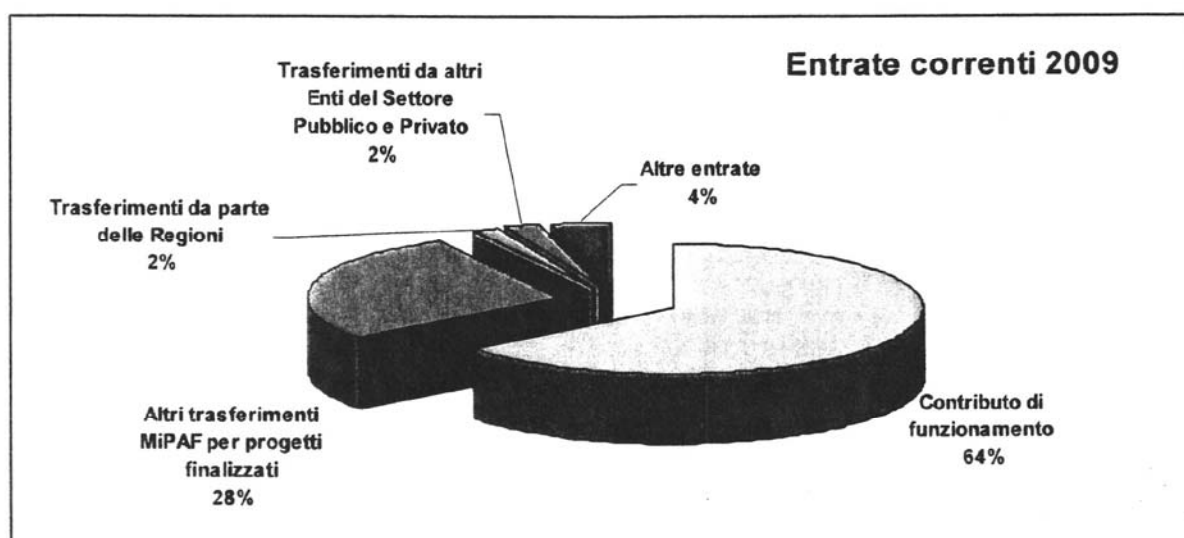
Pertanto, il Conto Consuntivo dell'esercizio finanziario 2009 per il CRA, che deve essere redatto in conformità alle norme ed ai criteri fissati dal Regolamento di Amministrazione e contabilità (approvato con D.L. del 01/10/2004), recepisce questi limiti. In tal senso, vanno lette le cifre che si espongono al Consiglio il conto consuntivo collegato al bilancio preventivo per l'esercizio, approvato con delibera del Consiglio di Amministrazione n. 199 del 17.12.2008.

La prospettazione del bilancio consuntivo 2009 è avvenuta a conclusione del secondo anno di operatività della riorganizzazione dell'Ente che ha individuato 15 Centri e 32 Unità operative e ne riflette pertanto la struttura organizzativa ivi delineata.

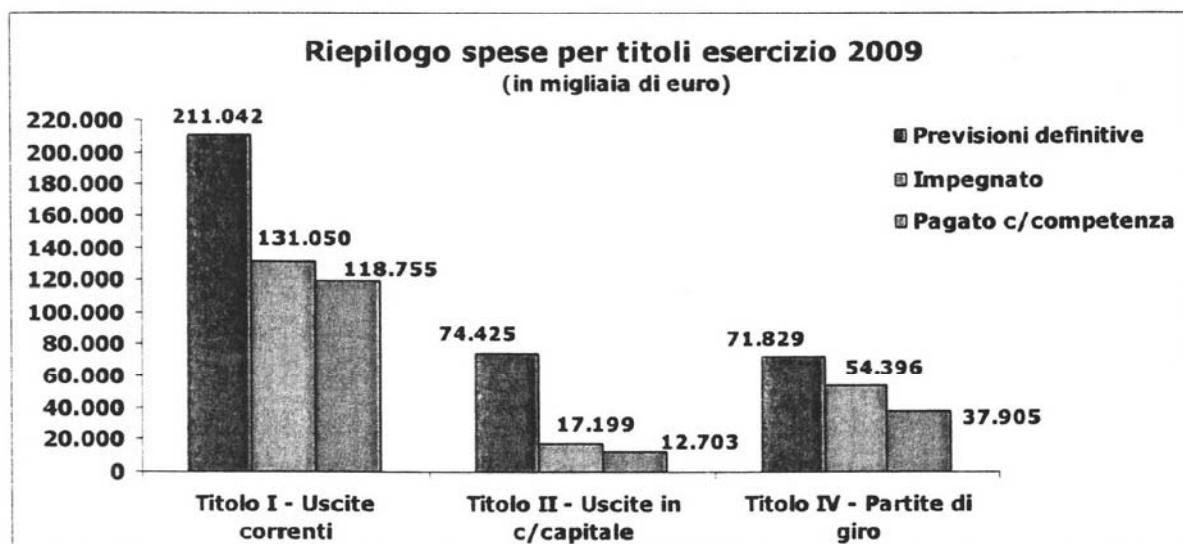
La presente relazione sulla gestione vuole prospettare tutte le informazioni necessarie ad una migliore comprensione dei risultati finanziari conseguiti.

Per quanto riguarda le ENTRATE, le componenti più rilevanti sono: il contributo di funzionamento, accertato per un ammontare pari a € 94.367.503,00 e differisce dallo stanziamento definitivo del medesimo capitolo per un importo di € -1.823.497,00, le entrate per progetti straordinari accertati sono per un importo complessivo pari a € 40.818.324,00.

Tutto ciò premesso, si evidenzia la ripartizione delle entrate:



Per quanto riguarda le SPESE sostenute nell'anno 2009, queste possono essere così riassunte:



Una particolare attenzione va alla dimostrazione dell'AVANZO DI AMMINISTRAZIONE evidenziata in Tabella 1, che pone altresì a confronto l'avanzo presunto con quello definitivo.

L'avanzo riportato nella prima posta delle entrate del bilancio preventivo 2010, approvato dal MiPAAF con nota prot. 3195 del 9/02/2010, è pari a € 128.711.000,00 mentre l'avanzo di amministrazione definitivo al 31 dicembre 2009 è pari a € 135.816.759,53.

L'avanzo del CRA è costituito nella misura del 58% (€ 78.945.824,24) dalla quota con vincolo di destinazione finalizzata all'attività di ricerca a carattere pluriennale (€ 62.864.845,44) e alla gestione delle aziende agrarie (€ 923.045,72), nonché da somme derivanti dalla gestione ordinaria ma vincolate a spese in c/capitale o destinate a borse di studio e assegni di ricerca (€ 12.273.283,50).


Tabella 1 – Componenti dell'avanzo di amministrazione

TABELLA AVANZO DI AMMINISTRAZIONE PRESUNTO E DEFINITIVO			
	Avanzo presunto 2009	Avanzo definitivo 2009	Differenza
Parte vincolata ai fondi			
al F.do Trattamento di fine rapporto personale SPT	43.207.525,00	43.705.688,84	498.163,84
al Fondo rinnovi contrattuali in corso	3.971.498,00	6.061.972,00	2.090.474,00
al Fondo svalutazione crediti	3.897.216,00	3.878.274,45	-18.941,55
al Fondo adeguamenti 626/94	600.000,00	1.200.000,00	600.000,00
al Fondo vincolato spese generali di funzionamento	150.000,00	150.000,00	0,00
al Fondo rischi ed oneri art.17 del RAC	500.000,00	800.000,00	300.000,00
al Fondo riserva per uscite impreviste art.15 del RAC	1.075.000,00	1.075.000,00	0,00
	53.401.239,00	56.870.935,29	3.469.696,29
Parte con vincolo di destinazione			
Progetti finalizzati pluriennali in corso	62.734.347,00	62.864.845,44	130.498,44
Avanzo gestione aziende agrarie	583.289,00	923.045,72	339.756,72
Ordinario vincolato in spese conto capitale	2.481.823,00	2.884.649,58	402.826,58
Ordinario distribuito (accant.formazione personale, borse di studio,assegni ricerca)	8.881.302,00	12.273.283,50	3.391.981,50
	74.680.761,00	78.945.824,24	4.265.063,24
Parte disponibile			
Fondo speciale avanzo ordinario non distribuito	629.000,00	0,00	-629.000,00
TOTALE	128.711.000,00	135.816.759,53	7.105.759,53

L'altro 42% dell'avanzo di amministrazione (€ 56.870.935,29) è vincolato ai fondi:

- € 43.705.688,84 al Fondo TFR,
- € 6.061.972,00 al Fondo rinnovi contrattuali,
- € 3.878.274,45 al Fondo svalutazione crediti,
- € 1.200.000,00 al Fondo adeguamenti DLgs 626/94,
- € 150.000,00 al Fondo vincolato spese generali di funzionamento,
- € 800.000,00 al Fondo rischi ed oneri (art. 17 del RAC),
- € 1.075.000,00 al Fondo di riserva per uscite impreviste.

**Composizione dell'avanzo di amministrazione definitivo al
31/12/2009**



Andamento dell'attività istituzionale e risultati raggiunti in relazione agli obiettivi individuati nella relazione programmatica:**Governo complessivo dell'Ente**

Proseguendo quanto già avviato nel 2008, si è proceduto nell'attuazione del Piano di riorganizzazione approvato a marzo 2006, con particolare attenzione alle soluzioni per un razionale trasferimento del personale di sedi soppresse.

Si è inoltre ampliato ed approfondito, secondo le Linee Guida approvate dal Consiglio di Amministrazione a dicembre 2008, il lavoro propedeutico ad un'ulteriore razionalizzazione dell'Ente avviato in attuazione dell'articolo 74 del decreto-legge 25 giugno 2008, n. 112. Il Piano di razionalizzazione, adottato dal CdA, è stato trasmesso al Ministero vigilante per le necessarie valutazioni.

E' stato infine approvato in via definitiva, a seguito di osservazioni dei Ministeri competenti, il testo dello Statuto rivisto a seguito della norma che introduce modifiche alla composizione del Consiglio di Amministrazione.

Attività scientifica

Nel corso del 2009 l'Ente ha sviluppato varie iniziative finalizzate ad ampliare il portafoglio di progetti di ricerca; a favorire la definizione di grandi progetti congiunti con altre istituzioni di ricerca e con partner pubblici e privati; ad accrescere la differenziazione delle fonti di finanziamento attraverso la partecipazione a bandi nazionali ed europei; a promuovere la collaborazione scientifica con altri Enti di ricerca.

Nuovi progetti attivati

Nella tabella 2 sono riportate le entrate complessive **per progetti** iscritte in bilancio nell'ultimo triennio (escluso il contributo **ordinario di funzionamento**) e le entrate per progetti finalizzati MiPAAF. I dati evidenziano che, nonostante la crisi economica generale che ha determinato anche una riduzione generale dei finanziamenti destinati alla ricerca, l'Ente è stato capace di aumentare, in maniera significativa, le entrate derivanti dai progetti e programmi straordinari.

In particolare è quasi raddoppiato il contributo ottenuto da progetti finanziati dal MiPAAF.

**Tabella 2 - Contributi finanziari ricevuti dalle strutture del CRA
(in milioni di euro) nell'ultimo triennio**

Anno	Entrate totali	Entrate da progetti MiPAAF
2007	38,9	23,8
2008	32,5	22,2
2009	52,9	40,8

Nuovi progetti presentati per il finanziamento

Anche la capacità progettuale dell'Ente registra un sensibile progresso. Nel corso del 2009 le **Strutture di ricerca** hanno presentato 191 progetti di ricerca per un importo complessivo di oltre 100 milioni di euro, dei quali circa la metà (53,6 milioni di euro) previsti per le strutture del CRA e la quota rimanente per partner esterni da queste coordinati.

Dalla tabella 3, che riporta i progetti presentati nel 2009 suddivisi per Ente finanziatore, risalta la maggiore significativa diversificazione delle potenziali fonti di finanziamento, conseguenza di uno sforzo volto a diminuire la dipendenza del CRA dai finanziamenti del Ministero vigilante.

Tabella 3 - Progetti presentati nel 2009 con la partecipazione di strutture del CRA

Ente	n. progetti	Importo complessivo dei progetti (milioni di €)	Importo destinato alle strutture CRA (milioni di €)
Mi.P.A.A.F.	95	32,7	27,0
UE	40 ⁽¹⁾	14,9	12,3
CCIAA e banche (bando AGER)	22	41,5	7,0
Regioni	18	16,2	4,3
Ministero Ambiente (Bando Made in Italy)	8	4,8	2,5
MIUR	8	1,8	0,5
TOTALE	184	111,9	53,6

(1) altri 7 progetti sono in fase di contrattazione

Nel 2008, l'85% delle risorse richieste nei progetti era stato richiesto al MiPAAF. Questa percentuale è scesa al 50% nel corso del 2009; inoltre è significativamente aumentata la quota di finanziamento richiesta all'Unione Europea.

Questo importante risultato è anche associabile allo sforzo fatto nel corso del 2009 con le attività formative miranti ad aumentare la partecipazione dei ricercatori ai bandi UE.

Un grande rilievo nelle attività progettuali dell'Ente ha assunto il PON "Ricerca e competitività", per il quale l'attività del 2009 è stata intensa e molto articolata. Essa ha preso il via con la stesura di un "Accordo sul PON 2010-2013" stipulato il 29 gennaio 2009 tra il CRA e gli Assessori all'Agricoltura delle quattro Regioni della Convergenza (Calabria, Campania, Puglia, Sicilia), a seguito del quale sono stati avviati intensi rapporti con Università ed Enti di ricerca per la definizione di un ampio partenariato nel quale l'Ente svolge il ruolo di riferimento generale.

L'attività svolta ha portato alla definizione di un primo pacchetto di possibili proposte progettuali che, al 31 dicembre 2009 ne comprendeva 49 in collaborazione con 81 enti di ricerca pubblici o privati e 331 partner industriali.

Attraverso una stretta collaborazione tra le varie componenti dell'Ente, Direzione scientifica, Dipartimenti e ricercatori specialisti delle varie materie, sono stati definiti otto documenti di "analisi scientifica e proposizione progettuale" (ASPP) per grandi progetti strategici. Per tre di essi, nel corso del 2009, si è anche proceduto alla predisposizione dei progetti che sono poi stati sottoposti al MiPAAF.

Collaborazioni con altri Enti

Nel corso del 2009 sono state ulteriormente intensificate le relazioni di collaborazione con importanti istituzioni di ricerca nazionali ed internazionali; tra queste EMBRAPA (Brasile), INRA (Francia); China Agricultural University (Cina).

Si sono inoltre avuti contatti con i dirigenti scientifici e le ambasciate di riferimento per arrivare alla stipula di ulteriori accordi di collaborazione bilaterale con ARO-Volcani Research Center (Israele) e Agricultural Research Center (Egitto).

Analoghe iniziative sono state intraprese in Italia con l'Istituto Superiore di Sanità e con l'ENEA.

Attività collegate alla ricerca

Autovalutazione delle strutture di ricerca

Nel corso del 2009, per la prima volta, è stata realizzata la valutazione, mediante parametri oggettivi definiti dal Comitato di Valutazione e valutazioni autonome, dell'attività svolta dalle strutture dell'Ente nell'anno 2008.

Sulla base dei criteri individuati a priori, 4 strutture (su 45) si collocano su livelli di eccellenza, 27 (60%) ad un livello "buono", 14 "sufficiente" e nessuna ad un livello giudicato "insufficiente".

Un importante risultato operativo collaterale all'attività di autovalutazione è consistito nella raccolta, verifica e validazione delle informazioni riguardanti le pubblicazioni scientifiche realizzate dalle strutture di ricerca del CRA nell'anno 2008.

Proprietà intellettuale e trasferimento innovazioni

L'attività 2009 è stata finalizzata ad organizzare e rafforzare la capacità operativa delle Strutture dell'Ente nelle azioni di protezione della proprietà intellettuale e di trasferimento delle innovazioni prodotte dall'attività di ricerca e sperimentazione dell'Ente, anche attraverso la creazione di spin-off.

Le attività più significative eseguite nel 2009 relative alla protezione della proprietà intellettuale hanno riguardato l'informatizzazione e la validazione del **portafoglio** brevettuale dell'Ente (206 titoli relativi a varietà vegetali e 33 a invenzioni industriali); l'assistenza alle Strutture per le procedure relative a nuovi depositi (6 varietà vegetali e 3 invenzioni industriali); la realizzazione di un workshop per ricercatori del CRA su "Brevetti e proprietà intellettuale".

Per quanto riguarda le attività di trasferimento, nel 2009 sono state censite e descritte le banche dati esistenti nel settore agricolo (14 banche dati censite con schede descrittive riportanti dati identificativi, contenuti, servizi, contatti) ed è stato realizzato un prototipo di uno strumento informatico per la raccolta ed organizzazione dei risultati associabili ai progetti di ricerca del CRA; tale strumento potrà essere aperto anche alle banche dati di altri Enti di ricerca e prevede una sezione specifica per l'avvio di azioni di trasferimento dei risultati in specifici contesti territoriali.

Attività editoriali

Per l'anno 2009 le attività più significative hanno riguardato l'acquisizione e l'implementazione di 12 pacchetti di letterature scientifica contenenti circa 15.000 titoli gestiti attraverso un catalogo elettronico. Ciò ha consentito ai ricercatori dell'Ente di "scaricare" oltre 51.000 articoli scientifici nel corso del 2009, primo anno di attivazione del Servizio. E' stato inoltre attivato un sistema informatizzato per fornire un servizio di *document delivery* per i pacchetti acquistati in monoutenza.

E' stato inoltre acquisito in uso un software per la gestione informatizzata delle riviste scientifiche dell'Ente e, con il supporto e la consulenza di CILEA, sono stati organizzati corsi di formazione per il personale delle otto strutture che gestiscono le riviste dell'Ente.

Gestione del personale

Attività di formazione

L'attività di formazione è stata un elemento strategico di innovazione e cambiamento organizzativo dell'Ente.

L'Ente ha avviato una capillare analisi dei fabbisogni formativi del personale dipendente, amministrativo e tecnico-scientifico, a seguito della quale, con riferimento alle linee di indirizzo definite in accordo con le OO.SS., è stato predisposto il Piano Formativo CRA 2009-2011, dal quale è stato estratto un Piano Stralcio per il 2009. Esso delinea un quadro di interventi formativi mirati inizialmente a garantire la formazione e l'aggiornamento delle competenze professionali e la riqualificazione del personale amministrativo su temi quali Contratti e Appalti Pubblici, Assenze del personale, Gestione e Valorizzazione del Patrimonio, Procedura contabile TEAM-GOV, Sicurezza nei luoghi di lavoro, Relazioni sindacali, Formazione del personale).

Ai dirigenti di II fascia sono stati destinati un corso formativo mirato a svilupparne le competenze manageriali ed a creare una visione strategica comune (in collaborazione con la LIUC) e numerosi interventi formativi individuali su temi specifici.

Per quanto riguarda l'area scientifica, sono state attivate due importanti iniziative: un bando per l'assegnazione di 50 borse di studio per stage all'estero per ricercatori e tecnologi di ruolo del CRA (dei quali 44 già assegnati) e una serie di corsi di formazione in collaborazione con APRE per promuovere la capacità di progettazione, coordinamento e gestione di progetti di ricerca nel VII Programma Quadro, sia dal lato scientifico che amministrativo.

Nel corso del 2009, infine, sono state attivate le procedure concorsuali per 259 strumenti di formazione avanzata (154 assegni di ricerca e 105 borse di studio).

Piano triennale 2009-2011 dei fabbisogni di personale

In ottemperanza all'obbligo sancito dalla legge 449/07, è stato redatto il primo documento di programmazione triennale dei fabbisogni del personale, a conclusione di un percorso iniziato nel 2008 in materia di politica del personale.

Il piano di assunzioni è stato costruito sulle previsioni del turnover (pensionamenti del 2008 e previsti nel 2009 e 2010), del nuovo regime di trattenimento in servizio oltre il 65° anno di età e della facoltà di risoluzione del rapporto di lavoro nel caso di compimento dell'anzianità contributiva massima.

Sulla base del piano triennale è stata trasmessa al Dipartimento della Funzione Pubblica la richiesta di autorizzazione a bandire per l'anno 2009 (corredata di relazione tecnico-finanziaria), a cui ha fatto seguito l'autorizzazione concessa con DPCM 26 ottobre 2009.

Opzione in materia previdenziale

In applicazione della normativa generale e di Ente, che ha reso obbligatoria l'iscrizione dell'Ente alla CPDEL, nel corso del 2009 si è provveduto alla sistemazione delle posizioni previdenziali dei dipendenti mediante esercizio dell'opzione per il mantenimento del trattamento previdenziale di provenienza. Ciò ha comportato una complessa procedura per l'attivazione di un'unica matricola per il versamento dei contributi e l'accentramento su base nazionale degli adempimenti contributivi previdenziali e assistenziali.

Nuovi adempimenti obbligatori introdotti dalla normativa generale.

Si segnalano, infine, varie attività che l'Ente ha svolto in applicazione delle modifiche intervenute, nel corso del 2009, alla normativa concernente il personale pubblico, di cui al D.lgs. 150/09 (c.d. Decreto Brunetta) che, come è noto, impegna ulteriormente l'Ente sui risultati della gestione.

Gestione del Patrimonio

In tema di gestione del patrimonio, nel corso del 2009 si è provveduto a definire indirizzi fondamentali sia per la gestione (in particolare per gli immobili ad uso abitativo) sia per l'alienazione di immobili non strettamente funzionali alle esigenze dell'Ente dalla quale potranno derivare risorse importanti per nuovi investimenti in infrastrutture, sicurezza e attrezzature.

Quanto all'alienazione, si segnala che nel corso dell'anno 2009, anche a causa della difficile situazione generale dell'economia, i nove bandi espletati non hanno avuto esito poiché le aste sono andate deserte.

Per quanto riguarda l'uso dei beni destinati ad abitazioni per il personale, si è proceduto all'affidamento della gestione ai Direttori dei Centri, **previa predisposizione del regolamento di attuazione.** Ai 4 atti concessori del 2008 si sono aggiunti nel 2009 ulteriori 23 atti di concessione.

Proseguendo le azioni volte al rilascio degli immobili occupati *sine titolo* e al recupero delle dovute indennità di occupazione, al 31/12/2009 sono stati rilasciati 9 alloggi (di cui 2 già negli ultimi mesi del 2008).

In attuazione del disciplinare per la gestione del patrimonio immobiliare sono state predisposte nel 2009 le determinazioni di assegnazione in uso degli immobili delle strutture periferiche ai Direttori dei Centri di Ricerca.

Si è inoltre proceduto alla verifica dello stato degli immobili ai fini della programmazione dei fabbisogni per interventi strutturali; le istruttorie sono state trasmesse al MIPAAF per la concessione di fondi a ciò finalizzati.

Infine, sono stati effettuati sopralluoghi finalizzati all'ottimizzazione delle risorse strumentali in dotazione alle Strutture, con particolare riguardo alle sedi soppresse dal Piano di Riorganizzazione.



Il Presidente

Prof. Romualdo Coviello

ESTRATTO VERBALE N. 3/2010

Consiglio di Amministrazione

Seduta del 29 APR. 2010

Nell'anno **duemiladieci**, il giorno **giovedì 29 aprile** alle ore 10:00, si è riunito in Roma, nella sede del CRA, sita in via Nazionale n. 82, il Consiglio di Amministrazione del C.R.A., convocato con nota prot. n. 4244/1 del 21/04/2010, ed integrato con successive note prot. n. 4300/1 del 22/04/10, prot. n. 4346/1 del 23/04/10 e prot. n. 4386/1 del 26/04/10 per discutere e deliberare i seguenti argomenti iscritti all'ordine del giorno:

....*Omissis*....

Delibera n. 56/10



BILANCIO CONSUNTIVO - ESERCIZIO FINANZIARIO 2009

CONSIGLIO DI AMMINISTRAZIONE

- VISTI** gli atti costitutivi del CRA;
- VISTO** l'art. 15 comma 3 dello Statuto che prevede che il Consiglio di Amministrazione deliberi il conto consuntivo dell'esercizio precedente entro il mese di aprile di ogni anno;
- VISTA** la relazione al conto consuntivo 2009 del Direttore Generale e la nota integrativa che illustrano la gestione finanziaria e patrimoniale dell'esercizio in questione (All. A);
- VISTO** il rendiconto finanziario decisionale (All. 1 dell'All. A);
- VISTO** il rendiconto finanziario gestionale (All.ti 2a-2b dell'All. A);
- VISTA** la situazione amministrativa generale (All.ti 3a-3b dell'All. A);
- VISTI** la situazione patrimoniale ed il conto economico (All.ti 4-5 dell'All. A);
- VISTO** che i suddetti documenti sono allegati alla presente delibera;
- VISTA** la relazione alla gestione del Presidente (All. B);

Consiglio di Amministrazione

Seduta del 29 APR. 2010



VISTO il relativo parere espresso dal Collegio dei Revisori di cui al verbale n. 4/2010 del 23/04/2010 (All. C);

VISTO l'art. 37 del Regolamento di Amministrazione e Contabilità;

VISTO l'art. 35 del Regolamento di Amministrazione e Contabilità;

SU PROPOSTA del Presidente

DELIBERA

nelle persone del Presidente e dei Consiglieri: Gius, Mammuccini, Martinoli, Pennacchio, Rizzuti, Tudisca con voto unanime espresso nelle forme di legge,

di approvare il Conto Consuntivo e la relativa destinazione dell'avanzo di amministrazione dell'Esercizio Finanziario 2009 secondo la relazione e gli allegati che costituiscono parte integrante della presente delibera.

Il Conto Consuntivo così deliberato sarà trasmesso per l'approvazione al Ministero delle Politiche Agricole, Alimentari e Forestali e al Ministero dell'Economia e delle Finanze.

Letto, approvato e sottoscritto seduta stante.

Il Segretario

(Dr.ssa Lucia Summa)

Il Presidente

(Prof. Romualdo Coviello)

....Omissis....

Il presente estratto di verbale si compone di n. 2 fogli ed è conforme all'originale conservato agli atti di questa amministrazione - unitamente a n. 3 allegati di n. 500 fogli, per un totale di n. 502 fogli

Al. A DELIB. 56/10
CDA 29/04/2010

Relazione Tecnica al Bilancio del Direttore Generale

L'impostazione del Conto Consuntivo 2009, recependo l'attivazione dei Centri e delle Unità di Ricerca e la divisione in Centri di Responsabilità Amministrativa di 1° e 2° livello, come da Bilancio di Previsione 2009, è stato redatto in ottemperanza al riassetto organizzativo dell'Ente.

Ai sensi dell'articolo 35 del Regolamento di amministrazione e contabilità, il Conto Consuntivo si compone dei seguenti documenti:

- 1) conto del bilancio;
- 2) conto economico;
- 3) stato patrimoniale.

Al Conto Consuntivo sono, inoltre, allegati:

- a) la situazione amministrativa;
- b) la relazione sulla gestione;
- c) la relazione del Collegio dei Revisori dei Conti.

La dimostrazione e l'esposizione dei flussi finanziari ed economico-patrimoniali è di seguito esaminata.

STRUTTURA TECNICA DEL CONTO CONSUNTIVO DEL CRA

Il bilancio Consuntivo, redatto in termini di competenza, risponde ai requisiti stabiliti dal DPR n. 97/2003, ed è strutturato, ai sensi del D.Leg.vo 454/99 e del Regolamento di amministrazione e contabilità in Quattro Centri di responsabilità di 1° Livello:

1. Presidenza
2. Direzione Generale
3. Direzione Centrale Attività Scientifica
4. Direzione Centrale Affari Giuridici

Le entrate sono ripartite in 4 titoli:

- I) Entrate correnti
- II) Entrate in conto capitale
- III) Gestione Speciale
- IV) Partite di giro

Le uscite sono ripartite in 4 titoli:

- I) Uscite correnti
- II) Uscite in conto capitale
- III) Gestione Speciale
- IV) Partite di giro



ANALISI DELLE VOCI DEL RENDICONTO FINANZIARIO**RENDICONTO FINANZIARIO DEL CRA (All. 1 – 2a e 2b)**

Come da Regolamento di amministrazione e contabilità, il bilancio del CRA è distinto in decisionale e gestionale e comprende i dati finanziari consolidati di competenza e di cassa.

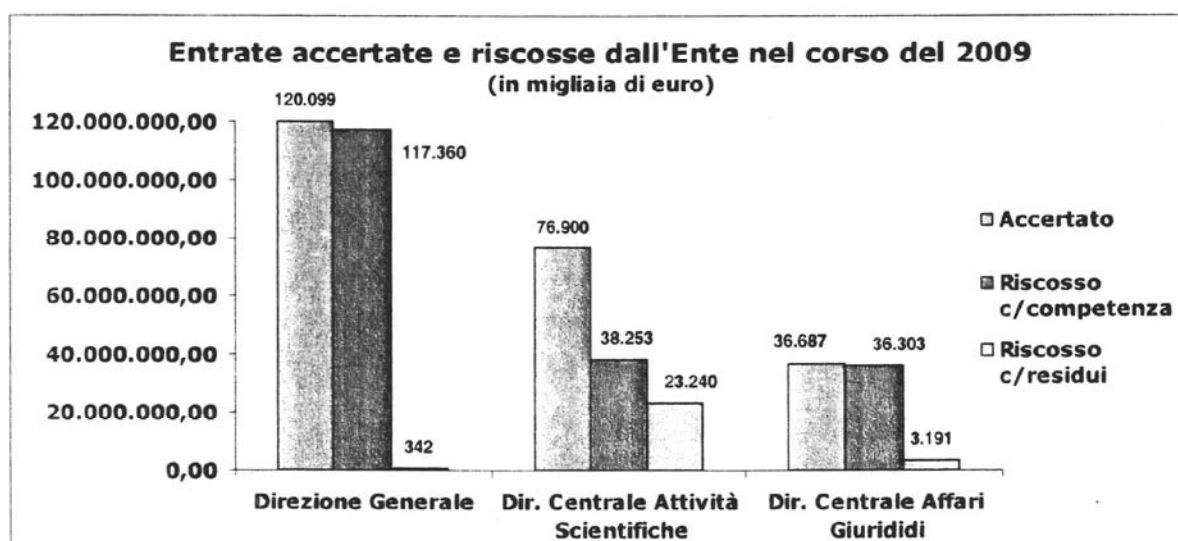
Relativamente alle entrate, quanto accertato dall'Ente nel corso del 2009 è pari ad € 233.687.848,43 mentre, le somme riscosse sono pari a € 191.916.661,30 in c/competenza ed € 26.774.055,90 in c/residui, per un totale riscosso di € 218.690.717,20.

Dal confronto dei dati contabili riferiti alle somme riscosse (117.360.112,97) e pagate (432.889,40) dalla Direzione Generale nel corso dell'esercizio, appare evidente il divario tra i due dati, divario giustificato dal fatto che, a partire dal 2009, le risorse relative alle entrate di Funzionamento sono state centralizzate.

Le entrate sono così suddivise:

	Accertato	Riscosso c/competenza	Riscosso c/residui	Totale riscosso
Presidenza	0,00	0,00	0,00	0,00
Direzione Generale	120.099.904,51	117.360.112,97	342.155,00	117.702.267,97
Direzione Centrale Attività Scientifiche	76.900.172,56	38.253.185,95	23.240.700,15	61.493.886,10
Direzione Centrale Affari Giuridici	36.687.771,36	36.303.362,38	3.191.200,75	39.494.563,13
Totale	233.687.848,43	191.916.661,30	26.774.055,90	218.690.717,20

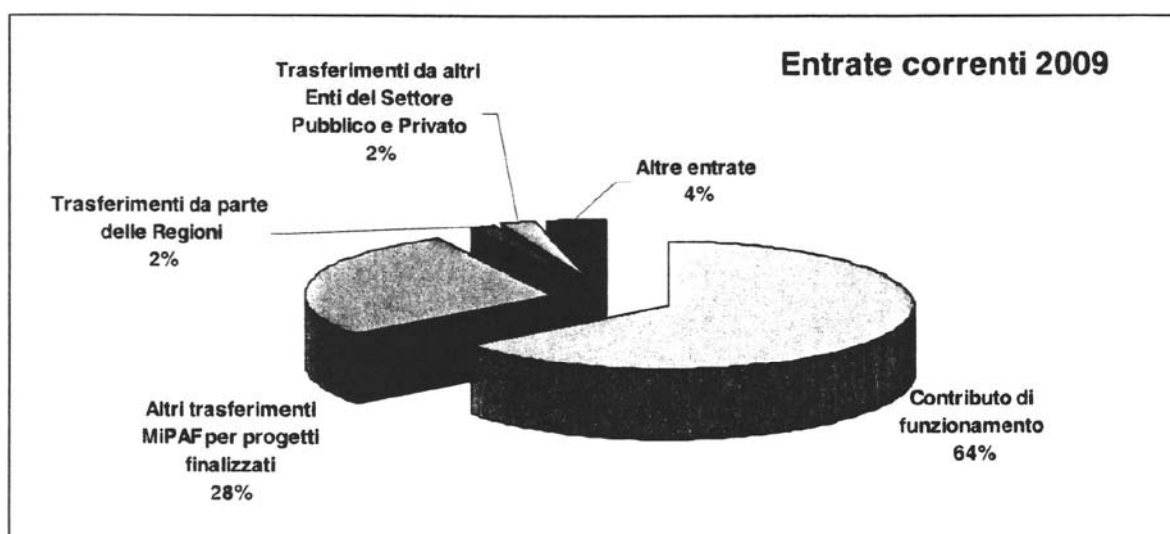
Dati comprensivi delle partite di giro



La gestione di competenza

Le entrate correnti dell'Ente pari a € 147.272.669,00, così come evidenziato nella tabella seguente, hanno subito un incremento rispetto all'esercizio precedente pari al 16,12% con una differenza di € 20.447.242,00 in più rispetto all'accertato 2008 pari a € 126.825.427,00.

ENTRATE CORRENTI	Esercizio 2008			Esercizio 2009		
	Entrate accertate	%	% di incremento rispetto al 2007	Entrate accertate	%	% di incremento rispetto al 2008
Contributo di funzionamento	94.360.002,00	74	-2,24	94.367.503,00	64	0,01
Altri trasferimenti MiPAF per progetti finalizzati	22.209.974,00	18	-6,73	40.818.324,00	28	83,78
Altri trasferimenti da parte dello Stato	68.889,00	0	-91,11	644.317,00	0	835,30
Trasferimenti da parte delle Regioni	1.519.275,00	1	-35,80	2.300.471,00	2	51,42
Trasferimenti da parte dei Comuni e delle Province	161.021,00	0	-25,44	187.079,00	0	16,18
Trasferimenti da altri Enti del Settore Pubblico e Privato	2.134.580,00	2	-56,29	3.241.811,00	2	51,87
Altre entrate	6.371.686,00	5	-6,87	5.713.164,00	4	-10,34
Totale	126.825.427,00	100	-6,34	147.272.669,00	100	16,12



Le percentuali di incremento si registrano principalmente ai seguenti capitoli:

- "altri contributi Mi.P.A.A.F." destinato all'acquisizione di entrate relative allo svolgimento dei progetti finalizzati evidenzia, rispetto al 2008, un forte aumento dei contributi straordinari riconosciuti all'Ente che può così registrare un incremento pari a +83,78%. L'incremento dei contributi straordinari avvalorata l'importanza a livello nazionale ed internazionale dei risultati della ricerca e sperimentazione prodotti dalle strutture di ricerca dell'Ente;
- "altri trasferimenti da parte dello Stato" (+835,30%), incremento che trova giustificazione nell'acquisizione di un finanziamento di € 534.255,00 erogato dal Ministero dell'Istruzione, dell'Università e della Ricerca prot. 1172/Ric. relativo al progetto "Biotecnologie per la produzione di uva da tavola di IV gamma e corso di alta formazione in processi

biotecnologici per la trasformazione ed il confezionamento di 4° gamma del settore frutticolo (Bio-4-form). Il progetto, codificato con l'ob/fu 1.03.07.05.00, è stato attribuito all'Unità di ricerca per l'uva da tavola e la vitivinicoltura in ambiente mediterraneo;

- le altre percentuali più importanti sono quelle riferite ai "trasferimenti da altri Enti del settore pubblico e privato" (+51,87%) e ai "trasferimenti da parte delle Regioni" (+51,42%). Nel primo caso tra gli enti finanziatori è possibile segnalare l'Unione Europea, le università attraverso i loro dipartimenti, l'INEA e altri enti pubblici quali l'ARSIAL, l'ALSIA, l'ERSAF, mentre tra i privati la Basf Italia s.r.l., Bayer Cropscience s.r.l., CAEB International s.r.l., ILSA S.p.A.;
- l'incremento del 16,18% indicato ai "trasferimenti da parte dei comuni e delle province" è costituito in larga parte da finanziamenti erogati dai comuni.

A fronte degli incrementi appena descritti, si segnala una contrazione della voce "altre entrate" (-10,34%). In particolare, la riduzione di dette entrate è da riferirsi per lo più ai ricavi dalla vendita di prodotti (€ -433.907,68) riferita soprattutto alla gestione delle aziende agrarie, ai proventi derivanti dalla prestazione di servizi (€ -321.368,60) erogati dalle strutture di ricerca a favore di amministrazioni statali, enti territoriali, enti pubblici e privati, ed in ultimo alle entrate accertate ai capitoli "affitti di immobili" (€ -53.674,74) e "altri proventi" (€ -48.900,23).

Vengono registrati negli altri capitoli relativi a tale voce di entrata ulteriori decrementi per complessivi € 16.757,73. L'unico capitolo che registra, rispetto ai dati 2008, un incremento è quello relativo ai "recuperi e rimborsi diversi" (€ +216.086,98).

Un commento a parte merita il contributo di funzionamento che, come si evince dalla tabella, è stato accertato per un ammontare pari a € 94.367.503,00. Quanto accertato differisce dalla stanziato definitivo del medesimo capitolo per € -1.823.497,00, importo che corrisponde al taglio attuato dal MEF al contributo di funzionamento dell'Ente.

Con riferimento alle uscite, le somme impegnate dal CRA in relazione ai Centri di Responsabilità ammontano ad € 202.645.759,94 mentre le somme pagate in c/competenza sono pari ad € 169.363.749,62 e quelle pagate in c/residui ad € 39.621.538,13 per un totale pagato di € 208.985.287,75.

Le spese appaiono così suddivise:

	Impegnato	Pagato c/competenza	Pagato c/residui	Totale pagato
Presidenza	80.842,46	26.546,70	4.714,67	31.261,37
Direzione Generale	759.064,15	432.889,40	24.052,30	456.941,70
Direzione Centrale Attività Scientifiche	69.399.822,04	47.139.805,23	19.601.732,89	66.741.538,12
Direzione Centrale Affari Giuridici	132.406.031,29	121.764.508,29	19.991.038,27	141.755.546,56
Totale	202.645.759,94	169.363.749,62	39.621.538,13	208.985.287,75

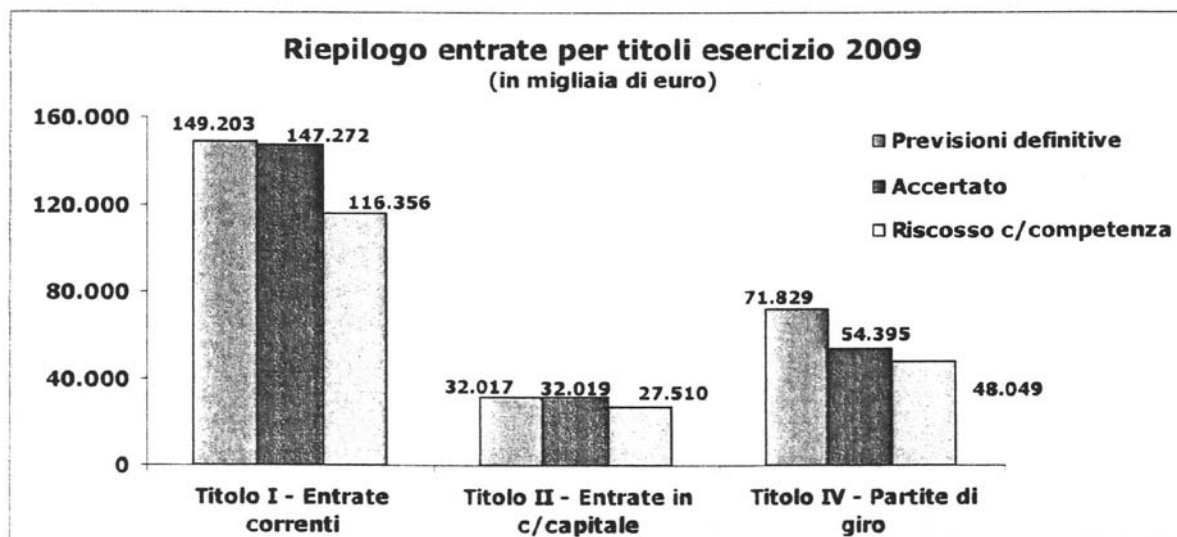
Dati comprensivi delle partite di giro

Ulteriori elementi di valutazione possono essere desunti dal rendiconto finanziario di competenza gestionale che considera il dettaglio dei singoli capitoli e dei centri di responsabilità di secondo livello.

Le Entrate sono suddivise nei seguenti titoli principali:

RIEPILOGO ENTRATE

	Previsioni definitive Entrate	Accertato	Riscosso c/competenza
Avanzo di amm.ne iniziale	104.246.817,67		
I - Entrate correnti	149.203.103,27	147.272.669,26	116.356.666,98
II - Entrate in conto capitale	32.017.423,43	32.019.306,60	27.510.881,37
III - Gestioni Speciali	0,00	0,00	0,00
IV-Partite di giro	71.829.618,26	54.395.872,57	48.049.112,95
Totale entrate di competenza	253.050.144,96	233.687.848,43	191.916.661,30
Totale generale delle entrate	357.296.962,63		



Il totale delle entrate accertate pari a € 233.687.848,43 evidenzia le risorse finanziarie complessive che, oltre all'avanzo di amministrazione, si sono rese disponibili nel corso dell'esercizio finanziario 2009.

Si evidenzia in particolare che le entrate accertate, comprese le partite di giro, relative ai progetti di ricerca sono pari a € 69.718.158,57 mentre le entrate accertate sulla gestione ordinaria ammontano a € 163.969.689,86

Di seguito si elenca la natura delle principali entrate accertate sulla gestione ordinaria:

- contributo di Funzionamento erogato dal Mi.P.A.A.F. per € 92.742.186,00 cui si aggiunge quanto ulteriormente erogato dal Mi.P.A.A.F. con DM 27723/2083/09 pari ad € 1.625.317,00;
- contributi da parte di altri Enti pubblici e privati per € 4.738,29;
- entrate derivanti dalla vendita di beni e dalla prestazione di servizi per € 372.755,69;
- redditi e proventi patrimoniali per € 374.379,53;
- poste correttive e compensative di uscite correnti per € 645.257,66;
- entrate accertate al titolo II per € 25.072.943,85

L'importo di € 43.132.111,84 riferito alla differenza tra il totale accertato nella gestione ordinaria e gli importi sopra menzionati, è da attribuirsi alle partite di giro.

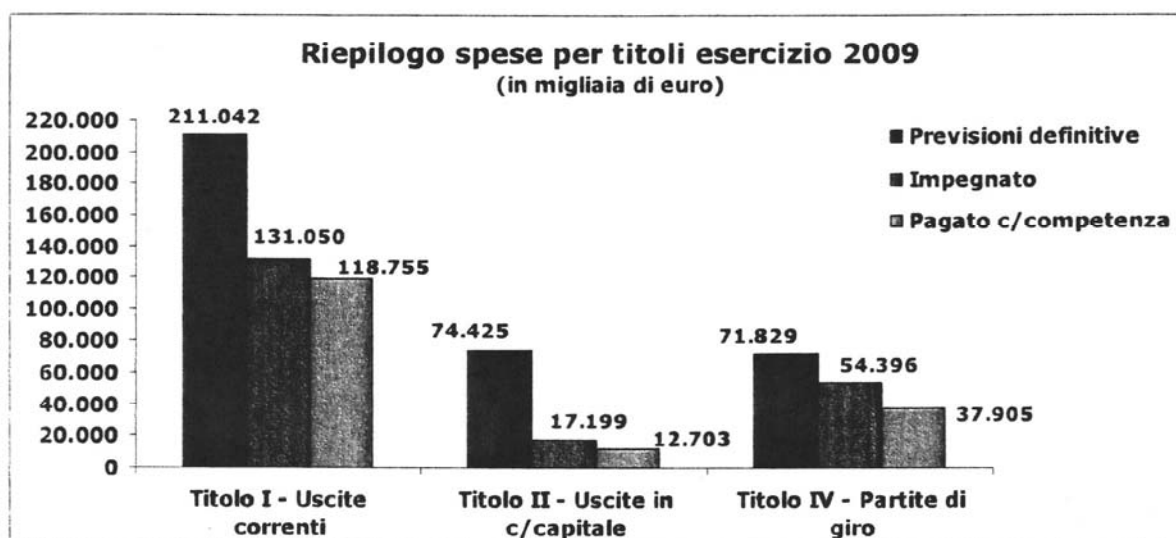
Maggiori elementi di dettaglio per le entrate possono essere desunti dall'allegato Bilancio di verifica con classificazione delle entrate per CRAM di primo livello. **(All. 3a)**

SPESE:

Le spese sostenute sono suddivise nei seguenti titoli principali:

RIEPILOGO SPESE

	Previsioni definitive Uscite	Impegnato	Pagato c/competenza
I - Uscite correnti	211.042.062,04	131.050.043,58	118.755.650,70
II - Uscite in c/capitale	74.425.282,33	17.199.843,79	12.703.030,50
III - Gestioni Speciali	0,00	0,00	0,00
IV-Partite di giro	71.829.618,26	54.395.872,57	37.905.068,42
Totale delle spese	357.296.962,63	202.645.759,94	169.363.749,62



Le spese sostenute nell'anno 2009 possono essere così riassunte, divise per ciascuno dei Quattro Centri di Responsabilità di I livello.

CRAM 1. Presidenza: ripartizione nelle principali categoria di spesa

	Previsione definitiva Uscita	Totale Spese Impegnate	Totale Spese Pagate
<i>Uscite Correnti</i>			
Spese per gli organi dell'ente	39.000,00	39.000,00	-
Spese il personale in servizio	13.000,00	5.647,59	4.286,51
Spese per acquisizione di beni e servizi	47.500,00	16.136,34	3.858,48
Spese per la ricerca	-	-	-
Trasferimenti passivi	-	-	-
Oneri finanziari	-	-	-
Oneri tributari	-	-	-
Altre uscite correnti	20.058,53	20.058,53	18.401,71
<i>Uscite in conto capitale</i>			
Acquisizione di beni ad uso durevole	-	-	-
Acquisizione Di Immobilizzazioni Tecniche+Partecipazioni E Acquisto Di Valori Mobiliari	-	-	-
Immobilizzazioni finanziarie	-	-	-
<i>Somme non attribuite</i>			
Fondi ed accantonamenti	-	-	-
<i>Partite di giro</i>			
Uscite aventi natura di partite di giro	-	-	-
Totale	119.558,53	80.842,46	26.546,70
Totale senza Partite di Giro	119.558,53	80.842,46	26.546,70

CRAM 2. Direzione Generale: ripartizione nelle principali categoria di spesa

	Previsione definitiva Uscita	Totale Spese Impegnate	Totale Spese Pagate
<i>Uscite Correnti</i>			
Spese per gli organi dell'ente	-	-	-
Spese per il personale in servizio	25.000,00	5.481,60	3.424,65
Spese per acquisizione di beni e servizi	158.607,42	154.821,90	12.041,02
Spese per la ricerca	-	-	-
Trasferimenti passivi	3.735,48	3.735,48	-
Oneri finanziari			
Oneri tributari			
Altre uscite correnti			
<i>Uscite in conto capitale</i>			
Acquisizione di beni ad uso durevole	2.661.262,54	248.725,55	71.124,11
Acquisizione di Immobilizzazioni Tecniche+Partecipazioni e Acquisto di Valori Mobiliari			
Immobilizzazioni finanziarie			
<i>Somme non attribuite</i>			
Fondi ed accantonamenti	14.661.740,83	346.299,62	346.299,62
<i>Partite di giro</i>			
Uscite aventi natura di partite di giro			
Totale	17.510.346,27	759.064,15	432.889,40
Totale senza Partite di Giro	17.510.346,27	759.064,15	432.889,40

CRAM 3. Direzione Centrale Attività Scientifiche: ripartizione nelle principali categoria di spesa

	Previsione definitiva Uscita	Totale Spese Impegnate	Totale Spese Pagate
<i>Uscite Correnti</i>			
Spese per gli organi dell'ente	-	-	-
Spese per il personale in servizio	32.662.954,04	12.573.187,81	10.992.972,20
Spese per acquisizione di beni e servizi	37.016.540,10	19.831.679,54	13.827.394,09
Spese per la ricerca	17.961.774,54	4.407.276,42	3.771.132,45
Trasferimenti passivi	6.419.740,53	2.323.432,26	1.410.198,77
Oneri finanziari	12.510,78	5.593,12	4.687,61
Oneri tributari	3.280.349,89	1.722.714,70	1.488.817,55
Altre uscite correnti	711.719,45	129.884,79	109.376,59
<i>Uscite in conto capitale</i>			
Acquisizione di beni ad uso durevole	10.997.908,61	3.794.088,30	2.071.924,20
Acquisizione di Immobilizzazioni Tecniche+Partecipazioni E Acquisto di Valori Mobiliari	8.794.815,66	4.949.260,61	3.391.048,39
Immobilizzazioni finanziarie	789.910,82	681.320,23	667.964,20
<i>Somme non attribuite</i>			
Fondi ed accantonamenti	610.017,40	148.384,73	57.251,63
<i>Partite di giro</i>			
Uscite aventi natura di partite di giro	18.774.618,26	18.832.999,53	9.347.037,55
Totale	138.032.860,08	69.399.822,04	47.139.805,23
Totale senza Partite di Giro	119.258.241,82	50.566.822,51	37.792.767,68

CRAM 4. Direzione Centrale Affari Giuridici: ripartizione nelle principali categorie di spesa

	Previsione definitiva Uscita	Totale Spese Impegnate	Totale Spese Pagate
<i>Uscite Correnti</i>			
Spese per gli organi dell'ente	856.370,00	748.692,34	718.318,23
Spese per il personale in servizio	86.596.265,35	79.785.951,90	77.527.462,69
Spese per acquisizione di beni e servizi	2.343.110,51	2.038.514,27	1.854.068,20
Spese per la ricerca			
Trasferimenti passivi			
Oneri finanziari	1.000,00	1.000,00	224,95
Oneri tributari	6.897.506,36	6.897.500,00	6.824.467,12
Altre uscite correnti	450.743,72	137.266,25	127.266,25
<i>Uscite in conto capitale</i>			
Acquisizione di beni ad uso durevole	-	-	-
Acquisizione di Immobilizzazioni Tecniche+Partecipazioni E Acquisto di Valori Mobiliari	73.602,00	63.213,05	38.323,77
Immobilizzazioni finanziarie	12.000.000,00	7.116.936,43	6.116.346,21
<i>Somme non attribuite</i>			
Fondi ed accantonamenti	39.360.599,81	54.084,01	-
<i>Partite di giro</i>			
Uscite aventi natura di partite di giro	53.055.000,00	35.562.873,04	28.558.030,87
Totale	201.634.197,75	132.406.031,29	121.764.508,29
Totale senza Partite di Giro	148.579.197,75	96.843.158,25	93.206.477,42

Maggiori elementi di dettaglio per le spese possono essere desunti dall'allegato Bilancio di verifica con classificazione delle spese per CRAM di primo livello (**All. 3b**).

Le spese sono state sostenute nei limiti di quanto previsto dalle varie norme per il contenimento della spesa pubblica.

RISPETTO DEI VINCOLI NORMATIVI CUI E' SOTTOPOSTA LA GESTIONE ORDINARIA		
CAPITOLI DI SPESA	LIMITE DI SPESA	IMPEGNATO 2009
Legge 23/12/2005 n. 266 art. 1 comma 11 e 12		
Il limite imposto è rappresentato dal 50% delle spese sostenute nel 2004		
cap. 1.1.3.031 Noleggio autovetture		€ 56.446,48
	tot. →	€ 280.764,02
cap. 1.1.3.032 Es. manut. rip. autovetture		€ 70.232,51
		€ 126.678,99
Legge 24/12/2007 n. 244 art. 2 comma 589-590 e 593		
Il limite impone che tali spese devono essere inferiori a quelle sostenute nel 2008		
cap. 1.1.3.005. Spese postali, telegr, telef, spedizioni	€ 554.715,38	€ 512.778,91
Art. 61 comma 5 D.L. 112 del 25/6/2008 convertito dalla Legge 133 del 6/8/2008:		
le spese per rappresentanza e pubblicità, a partire dal 2009, non possono superare il 50% della medesima spesa sostenuta nel 2007		
cap. 1.1.3.027 Spese di rappresentanza	€ 3.511,32	€ 0,00
cap. 1.1.3.028 Spese pubblicitarie	€ 2.724,16	€ 0,00
Legge 24/12/2007 n. 244 art. 2 commi 618-623		
Il limite impone che tali spese devono essere inferiori al 3% del valore degli immobili		
cap. 1.1.3.009 Manut, rip.adatt. locali, impianti	tot. →	€ 554.158,05
cap. 2.1.1.005 Ricost. ripristino, manut. straord. Imm.	€ 4.063.878,32	€ 1.676.900,03
		€ 2.231.058,08
Legge 24/12/2007 n. 244 art. 3 comma 80		
Il limite imposto è rappresentato dal 35% delle spese sostenute nel 2005		
cap. 1.1.2.010. Co.Co.Co.	tot. →	€ 27.100,04
cap. 1.1.2.003. Personale impiegatizio	605.331,70	€ 386.543,03
		€ 413.643,07

L'Ente ha provveduto, come previsto dall'art. 61 del D.L. 112/2008, al versamento delle somme dovute al bilancio dello Stato relative a spese di rappresentanza e pubblicità per un importo complessivo pari ad € 3.735,48.

In fase di redazione del bilancio di previsione, l'Ente ha provveduto ad istituire i fondi previsti dal Regolamento di amministrazione e contabilità per un ammontare complessivo di € 22.321.475,00 così ripartiti: al CRAM 4. sono stati iscritti al Fondo rinnovi contrattuali (art. 16 del RAC) € 13.461.926,00 mentre al CRAM 2. sono stati stanziati € 2.200.000,00 al Fondo rischi ed oneri (art. 17 del RAC), € 1.291.208,00 al Fondo di riserva uscite impreviste (art. 15 del RAC), € 1.496.792,00 al Fondo per adeguamenti DLgs. 626/94, € 3.423.516,00 al Fondo speciale per avanzo non distribuito ed in ultimo € 448.033,00 al Fondo spese generali di funzionamento.

Rispetto alle previsioni iniziali, le risultanze finali della gestione 2009 evidenziano, in alcuni casi, variazioni in diminuzione. Poiché la gestione contabile di detti fondi non prevede sugli stessi l'assunzione di impegni di spesa, così come previsto dal RAC, l'Amministrazione ha provveduto attraverso le suddette variazioni, al recupero delle risorse necessarie per garantire la copertura finanziaria di quelle spese che, nella fase di redazione del bilancio di previsione, non erano state individuate allocando così le risorse nei pertinenti capitoli di spesa.

Pertanto, le risultanze finali determinate nel corso dell'esercizio evidenziano variazioni in diminuzione per € 13.059.186,07 al Fondo rinnovi contrattuali (cap. 1.2.6.008.), variazioni in diminuzione per € 1.461.926,09 al Fondo per adeguamenti DLgs. 626/94 (cap. 1.2.6.010.), variazioni in aumento per € 2.181.385,00 al Fondo speciale per avanzo non distribuito (cap. 1.2.6.011.), variazioni in aumento per € 1.227.846,49 al Fondo spese generali di funzionamento.

Le variazioni in diminuzione riferite al Fondo rinnovi contrattuali sono state effettuate in conseguenza dei maggiori costi che l'Ente ha dovuto sostenere per il rinnovo del contratto (€ 7.992.708,15) e per portare a termine l'iter procedurale delle tabelle di equiparazione (€ 811.767,28). Proprio a conclusione di tale iter, è stato possibile accertare economie per € 4.254.710,64 a fronte di un costo inizialmente stimato in € 14.315.742,18 per il quale, nei precedenti esercizi, erano stati accantonati i relativi fondi. Le economie accertate, come da verbale del C.d.R. n. 10/2009, sono state destinate per € 1.089.698,00 per adeguare gli stanziamenti presenti nei capitoli di spesa che recepiscono i maggiori costi conseguenti il rinnovo del contratto collettivo, per € 1.804.006,36 a copertura del taglio del contributo di funzionamento e per € 1.361.006,28 a spese riconducibili alle finalità istituzionali dell'Ente. Pertanto, lo stanziamento finale del fondo rinnovi contrattuali è pari ad € 402.739,93 (art. 64 comma 2 CCNL 7/10/96).

Quanto stornato dal Fondo per adeguamenti DLgs. 626/94 (cap. 1.2.6.010.) pari a € 1.461.926,09 è confluito in larga parte al titolo II delle spese in c/capitale delle strutture al fine di garantire loro la copertura finanziaria necessaria per interventi strutturali riconducibili alla sicurezza degli ambienti di lavoro.


L'incremento del Fondo speciale per avanzo non distribuito si è reso necessario per garantire la copertura dell'accantonamento previsto inizialmente dal MEF per € 5.448.410,00 e successivamente ridotto a € 3.448.814,00.

Per quanto riguarda il Fondo spese generali di funzionamento, le variazioni positive per € 2.119.428,58, conseguenti la trattenuta dell'80% operata dall'Amministrazione centrale sulle spese generali non soggette a rendicontazione dei contributi straordinari gestiti dalle strutture di ricerca, trovano giustificazione soprattutto nel forte aumento dei contributi finalizzati erogati dal Mi.P.A.A.F. nel corso dell'esercizio (+83,78% rispetto al 2008) mentre, le variazioni negative per € 891.582,09 si sono rese indispensabili per far fronte alle esigenze che si sono manifestate nel corso del 2009 sia nell'ambito dell'attività di gestione dell'Amministrazione centrale che delle strutture.

Pertanto, le previsioni definitive relative ai suddetti Fondi ammontano a complessivi € 11.209.594,33.

I flussi finanziari relativi al 2009 possono essere così riassunti:

Fondo iniziale di Cassa	€		34.574.043,90
Riscossioni	€	+	218.690.717,20
Pagamenti	€	-	208.985.287,75
Fondo finale di Cassa	€		44.279.473,35



INDICI DI BILANCIO

Grado di autonomia finanziaria dell'Ente:

$$\begin{aligned} & \text{Entrate (entrate diverse dai contributi MIPAF) / Totale entrate correnti} \\ & = 12.086.842 / 147.272.669 = 8 \% \end{aligned}$$



* Comprendono: trasferimenti da altre amm.ni statali, contributi da parte delle regioni, province e comuni, trasferimenti da parte di altri enti del settore pubblico e privato nonché le entrate derivanti dalla prestazione di servizi, redditi e proventi patrimoniali, poste correttive e compensative di uscite correnti

Grado di esecuzione del bilancio:

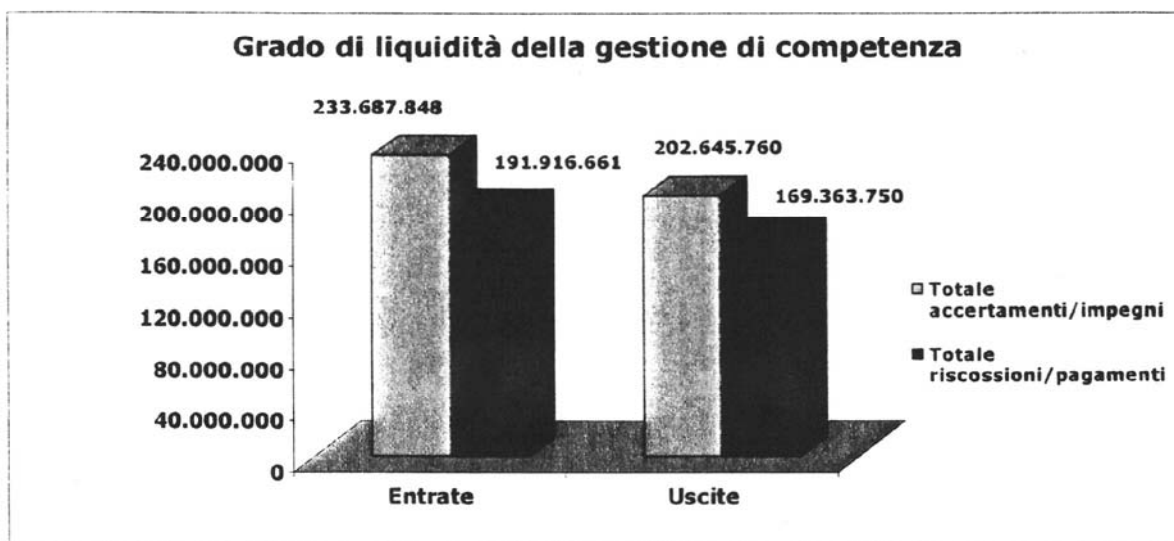
- a) Entrate accertate / Stanziamenti in entrata definitivi di competenza
 $= 179.291.975,86 / 181.220.526,70 = 99\%$
- b) Spese impegnate / Stanziamenti in uscita definitivi di competenza
 $= 148.249.887,37 / 285.467.344,37 = 52\%$
- c) Minori entrate / Stanziamenti in entrata definitivi di competenza
 $= 1.928.550,84 / 181.220.526,70 = 1\%$
- d) Economie di spesa / Stanziamenti in uscita definitivi di competenza
 $= 137.217.457,00 / 285.467.344,37 = 48\% (*)$

(*) La percentuale si riferisce ad economie di bilancio che derivano dalle gestione dei progetti finalizzati pluriennali.

Grado di liquidità della gestione di competenza:

- a) Riscossioni in competenza / Totale accertamenti
 $= 191.916.661,30 / 233.687.848,43 = 82\%$
- b) Pagamenti in competenza / Totale impegni
 $= 169.363.749,62 / 202.645.759,94 = 83\%$





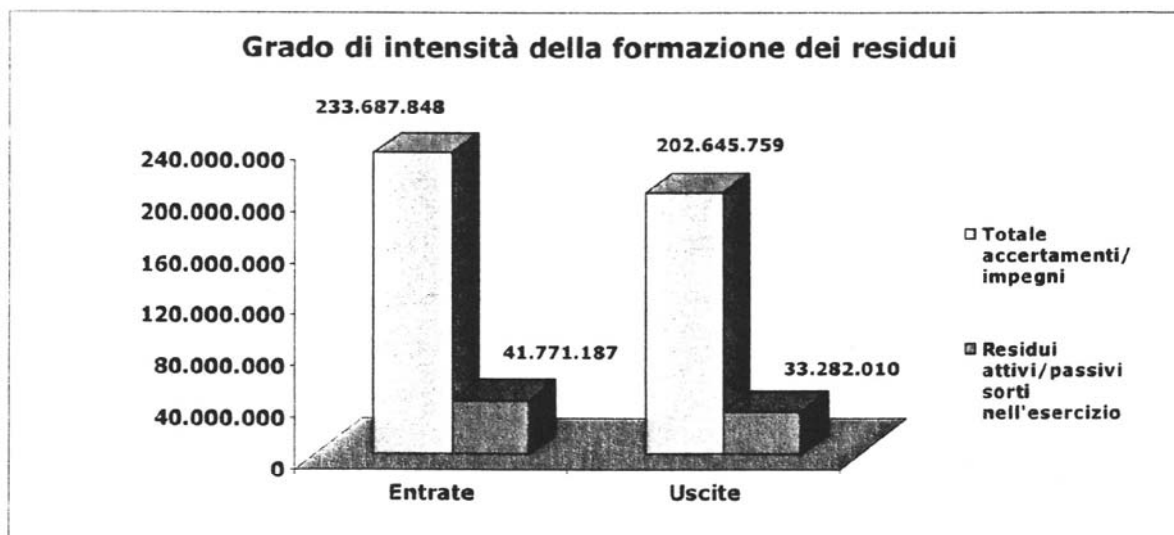
Grado d'intensità della formazione dei residui:

a) Residui attivi sorti nell'esercizio / Totale accertamenti

$$= 41.771.187,13 / 233.687.848,43 = 17\%$$

b) Residui passivi sorti nell'esercizio / Totale impegni

$$= 33.282.010,32 / 202.645.759,94 = 16\%$$



Grado di smaltimento dei residui:

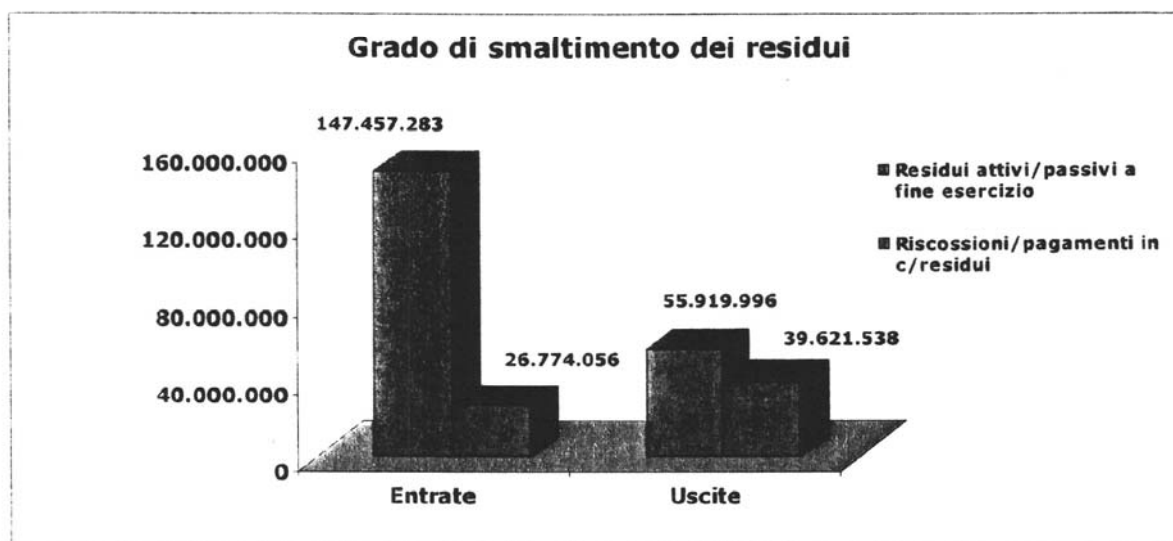
a) Totale riscossioni in c/residui / Totale residui attivi esistenti

$$= 26.774.055,90 / 147.457.282,65 = 18\%$$

b) Totale pagamenti in c/residui / Totale residui passivi esistenti

$$= 39.621.538,13 / 55.919.996,47 = 70\%$$





Indicatore della situazione di cassa:

(Saldo iniziale di cassa + totale riscossioni) / totale pagamenti

= (34.574.043,90 + 218.690.717,20) / 208.985.287,75 = 121%

RESIDUI

Ai sensi dell'articolo 37 del Regolamento di Contabilità la delibera di riaccertamento dei residui costituisce parte integrante del rendiconto finanziario.

RESIDUI ATTIVI

CRAM	Ammontare iniziale al 1/1/2009	Variazioni 2009	Residui riscossi	Somme da riscuotere al 31/12/2009
1. Presidenza	0,00	0,00	0,00	0,00
2. Direzione Generale	2.988.353,14	0,00	342.155,00	2.646.198,14
3. Direzione Centrale Attività Scientifiche	119.622.088,08	-2.362.726,33	23.240.700,15	94.018.661,60
4. Direzione Centrale Affari Giuridici	12.212.436,53	0	3.191.200,75	9.021.235,78
Totale	134.822.877,75	-2.362.726,33	26.774.055,90	105.686.095,52

RESIDUI PASSIVI

CRAM	Ammontare iniziale al 1/1/2009	Variazioni 2009	Residui pagati	Somme da pagare al 31/12/2009
1. Presidenza	15.581,72	-10.867,05	4.714,67	0,00
2. Direzione Generale	68.827,91	-17.302,85	24.052,30	27.472,76
3. Direzione Centrale Attività Scientifiche	43.264.758,58	-2.386.449,40	19.601.732,89	21.276.576,29
4. Direzione Centrale Affari Giuridici	21.800.935,77	-475.960,40	19.991.038,27	1.333.937,10
Totale	65.150.103,98	-2.890.579,70	39.621.538,13	22.637.986,15

I complessivi residui attivi, ivi compresi quelli provenienti dalla gestione di competenza (€ 41.771.187,13), ammontano a € 147.457.282,65 (+9,37% rispetto al 2008).

I complessivi residui passivi, ivi compresi quelli provenienti dalla gestione di competenza (€ 33.282.010,32), ammontano a € 55.919.996,47 (-14,17% rispetto al 2008).

Le strutture di ricerca e l'Amministrazione Centrale hanno provveduto alla compilazione della situazione dei residui attivi e passivi riesaminando le ragioni del loro mantenimento in bilancio totalmente o parzialmente, motivandole opportunamente.

Si allega la relazione del Riaccertamento dei Residui Attivi e Passivi ed il prospetto riepilogativo (**All. 4a - 4b**).

AVANZO D'AMMINISTRAZIONE

Il saldo di cassa iniziale dell'Ente all'1/01/2009 è pari a € 34.574.043,90 e a seguito delle riscossioni e dei pagamenti realizzati, in c/competenza e in c/residui nel corso dell'esercizio 2009, si ottiene un saldo finale di € 44.279.473,35 (**All. 5**).

Saldo iniziale di cassa all'1/1/2009	€	34.574.043,90
+ Riscossioni	€	218.690.717,20
- Pagamenti	€	<u>208.985.287,75</u>
Saldo finale al 31/12/2009	€	44.279.473,35

I dati contabili di cassa dell'Ente concordano esattamente con il quadro di raccordo trasmesso dalla BNL (**All. 6**), Istituto Cassiere. Il saldo differisce da quanto registrato nel conto di Tesoreria Unica n. 79347 presso la Banca d'Italia, mod. 56 T (**All. 7**) che presenta un saldo pari a € 44.312.591,87.

La differenza tra i due saldi pari a € 33.118,52 è così costituita:

Riscossioni effettuate dal Tesoriere e non contabilizzate in B.I.	€	23.472,76
Pagamenti effettuati dal Tesoriere e non contabilizzati in B.I.	€	65.057,10
Versamenti presso B.I. e non contabilizzati dal Tesoriere	€	0
Rettifiche contabili	€	8.465,82
Totale	€	33.118,52

Aggiungendo al saldo positivo di cassa i residui attivi per un ammontare di € 147.457.282,65 e sottraendo i residui passivi pari a € 55.919.996,47 otteniamo l'Avanzo di amministrazione del CRA a fine esercizio 2009 pari a € 135.816.759,53 (**All. 5**).

Fondo cassa al 31/12/2009	€	44.279.473,35
+ Residui attivi	€	147.457.282,65
- Residui passivi	€	55.919.996,47
Avanzo d'amministrazione al 31/12/09	€	135.816.759,53

COMPOSIZIONE AVANZO D'AMMINISTRAZIONE

L'Avanzo riportato nella prima posta delle entrate del bilancio preventivo 2010, approvato dal Mi.P.A.A.F. con nota prot. 3195 del 9/02/2010, è pari a € 128.711.000,00 mentre l'avanzo di amministrazione definitivo al 31 dicembre 2009 è pari a € 135.816.759,53.

Il maggiore avanzo di amministrazione pari a € 7.105.759,53 di cui € 2.535.800,83 avanzo vincolato a progetti finalizzati, gestione aziende, ordinario c/capitale, la restante parte di maggiore avanzo ordinario pari ad € 4.569.958,70 è stato destinato per le spese il cui fabbisogno era stato già determinato in fase di predisposizione del bilancio preventivo 2010 e non era stato possibile soddisfare per carenze di risorse finanziarie disponibili dell'assegnazione ordinaria 2010. Tale avanzo è stato destinato per: € 2.165.608,67 a spese di personale (costo progressioni di livello, selezione concorsi direttori dipartimento e unità e costo nuove assunzioni); € 150.000,00 a spese per commissioni di concorsi considerato che l'Ente ha bandito e bandirà nel 2010 concorsi per i quali sosterrà spese relative ai compensi e ai rimborsi spese per i componenti delle commissioni; € 900.000,00 maggiori stanziamenti su f.do per adeguamenti dglis 626/94 e f.do rischi ed oneri per sopperire almeno in parte alle esigenze manifestate dalle Strutture in materia di sicurezza; € 414.001,03 investimenti in c/capitale (spese progettazioni e costruzioni immobili); € 354.849,00 a spese elaborazioni dati e € 585.500,00 a spese c/capitale (acquisto attrezzature informatiche), risorse allocate alla direzione centrale attività scientifiche al fine di consentire l'informatizzazione dell'Ente. (**All.5a**)

L'Avanzo del CRA è costituito, nella misura del 58% (€ 78.945.824,24), dalla quota con vincolo di destinazione finalizzata all'attività di ricerca a carattere pluriennale (€ 62.864.845,44) e alla gestione delle aziende agrarie (€ 923.045,72), nonché da somme derivanti dalla gestione ordinaria ma vincolate a spese in c/capitale o destinate a borse di studio e assegni di ricerca (€ 12.273.283,50).

L'altro 42% dell'avanzo, per un totale di € 56.870.935,29, è vincolato ai fondi di cui € 43.705.688,84 al Fondo TFR, € 6.061.972,00 al Fondo rinnovi contrattuali, € 3.878.274,45 al Fondo svalutazione crediti, € 1.200.000,00 al Fondo adeguamenti DLgs 626/94, € 150.000,00 al Fondo vincolato spese generali di funzionamento, € 800.000,00 al Fondo rischi ed oneri (art. 17 del RAC), € 1.075.000,00 al Fondo di riserva per uscite impreviste.



Si evidenzia la ripartizione dell'avanzo nella seguente tabella:

TABELLA AVANZO DI AMMINISTRAZIONE PRESUNTO E DEFINITIVO			
	Avanzo presunto 2009	Avanzo definitivo 2009	Differenza
Parte vincolata ai fondi			
al F.do Trattamento di fine rapporto personale SPT	43.207.525,00	43.705.688,84	498.163,84
al Fondo rinnovi contrattuali in corso	3.971.498,00	6.061.972,00	2.090.474,00
al Fondo svalutazione crediti	3.897.216,00	3.878.274,45	-18.941,55
al Fondo adeguamenti 626/94	600.000,00	1.200.000,00	600.000,00
al Fondo vincolato spese generali di funzionamento	150.000,00	150.000,00	0,00
al Fondo rischi ed oneri art.17 del RAC	500.000,00	800.000,00	300.000,00
al Fondo riserva per uscite impreviste art. 15 del RAC	1.075.000,00	1.075.000,00	0,00
	53.401.239,00	56.870.935,29	3.469.696,29
Parte con vincolo di destinazione			
Progetti finalizzati pluriennali in corso	62.734.347,00	62.864.845,44	130.498,44
Avanzo gestione aziende agrarie	583.269,00	923.045,72	339.756,72
Ordinario vincolato in spese conto capitale	2.481.823,00	2.884.649,58	402.826,58
Ordinario distribuito (accant. formazione personale, borse di studio, assegni ricerca)	8.881.302,00	12.273.283,50	3.391.981,50
	74.680.761,00	78.945.824,24	4.265.063,24
Parte disponibile			
Fondo speciale avanzo ordinario non distribuito	629.000,00	0,00	-629.000,00
TOTALE	128.711.000,00	135.816.759,53	7.105.759,53

Parte vincolata ai fondi:

- il fondo trattamento di fine rapporto del personale di ruolo pari ad € 43.705.688,84 si compone della quota di € 35.252.896,27 rimasta disponibile al capitolo "F.do trattamento di fine rapporto (cap. 2.3.1.001., CRAM 4.00), delle quote rimaste disponibili al capitolo "Indennità di anzianità e similari al personale cessato dal servizio" (cap. 2.1.5.001. dei CRAM 4.00 e 3.00) per un importo pari a € 4.935.026,63 nonché della quota di € 3.517.765,94 proveniente dal capitolo "Quote dell'esercizio per accantonamento di fine rapporto e premi assicurativi" (cap. 1.4.2.001. del CRAM 4.00). Quest'ultimo importo corrisponde a quanto rimasto disponibile al capitolo pari ad € 3.650.879,60 cui è stata sottratta la quota di € 129.002,55 relativa alla quota dei cessati servizio 2009 che è stata fatta confluire nel fondo rinnovi contrattuali e la quota di € 4.111,11 relativa alle spese non più sostenute per le assunzioni dei Direttori dei centri/unità che viene portata in avanzo nel medesimo capitolo (1.4.2.001.).
- a consuntivo è stato rideterminato il Fondo rinnovi contrattuali che, da un ammontare presunto di € 3.971.498,00 passa ad € 6.061.972,00. Il fondo è stato così rideterminato: € 805.479,86 quota di avanzo 2008 e 2009 riferita all'art. 64 comma 2 CCNL 7/10/96, € 1.812.738,00 quota di avanzo riferita alle economie dei cessati servizio 2008, viene rettificata la quota di avanzo relativa alle economie dei cessati servizio 2009 che, inizialmente presunte in € 1.755.782,00, vengono definite in € 2.437.487,28. La restante quota di € 1.006.266,86 è riferita all'incremento cui l'Ente ha dovuto far ricorso per garantire la copertura finanziaria necessaria per procedere alle previste assunzioni delle unità di personale (42 per l'anno 2009, 62 per il 2010) riconosciute dalla funzione pubblica;
- il Fondo svalutazioni crediti pari ad € 3.878.274,45 si compone di due quote, una riferita alla gestione ordinaria pari ad € 1.701.216,00 l'altra relativa alle economie provenienti dalle gestioni straordinarie scadute pari ad € 2.177.058,45;
- è stato rideterminato l'importo da vincolare al Fondo adeguamenti 626/94 indicato in € 1.200.000,00. Sulla base della gestione 2009 è stato necessario rideterminare il suddetto fondo necessario a garantire la sicurezza degli ambienti di lavoro, in particolar modo quelli delle Strutture di ricerca;
- rimane inalterata la quota pari ad € 150.000,00 vincolata al Fondo per spese generali di funzionamento riferita alla trattenuta dell'80% sulla voce spese generali dei contributi straordinari non soggetti a rendicontazione;
- è stato rideterminato l'accantonamento destinato al Fondo rischi ed oneri per € 800.000,00 previsto dall'art. 17 del RAC mentre rimane inalterato l'avanzo già previsto in € 1.075.000,00 indicato al fondo di riserva per uscite impreviste.

Parte con vincolo di destinazione:

- € 62.864.845,44 sono da riferirsi alle risorse rimaste disponibili a fine esercizio nell'ambito delle gestioni riferite ai progetti finalizzati straordinari. E' stato possibile determinare un così consistente avanzo grazie al forte incremento delle entrate straordinarie registrate nel corso del 2009 in particolare quelle riferite ai contributi pluriennali Mi.P.A.A.F.;
- l'avanzo riferito alle aziende agrarie pari ad € 923.045,72 è conseguente l'attività commerciale riferita alle aziende gestite dalle strutture di ricerca;
- l'importo vincolato alle spese in c/capitale pari ad € 2.884.649,58 si compone per € 1.037.296,61 a risorse ordinarie riconosciute dall'Amministrazione centrale alle strutture di ricerca per particolari esigenze riferite ad opere di manutenzione straordinaria degli immobili di proprietà dell'Ente e dalla loro messa in sicurezza. Una ulteriore quota pari a € 600.000,00 viene gestita dall'Amministrazione centrale in quanto destinato all'acquisto di un terreno dell'azienda Baroncina dove verrà collocato il nuovo polo di ricerca di Lodi. La restante parte

di € 1.247.352,97 è riferita a contributi straordinari gestiti dalle seguenti strutture di ricerca nell'ambito della gestione ordinaria e destinati a specifici interventi:

- € 34.768,00 (cap. 2.1.1.005) gestiti dal Centro di ricerca per l'agrobiologia e la pedologia (3.00.04.00) sono riferiti ai D.M. 272/7304/04 dell'1/7/2004 e D.M. 112/7304/05 del 20/4/2005 assegnati per la nuova copertura del passaggio vetrato di collegamento tra i due edifici dell'ex Istituto sperimentale per la difesa del suolo e per la realizzazione di una scala antincendio presso l'ex sop di Rieti;
 - € 34.345,84 (cap. 2.1.1.005) gestiti dal Centro di ricerca per le colture industriali (3.00.06.00) sono riferiti ai D.M. 157/7304/04 del 22/04/04, D.M. 537/7301/04 del 29/11/04, D.M. 594/7304/04 del 22/12/04, D.M. 333/7304/02 del 26/7/02 attribuiti dal Mi.P.A.A.F. per opere di manutenzione straordinaria e consolidamento degli edifici connessi alla struttura;
 - € 1.086.427,83 (cap. 2.1.1.005) gestiti dal Centro di ricerca per le produzioni foraggere e lattiero casearie (3.00.14.00) sono riferiti al D.M. 535/7304/03 del 30/10/03 con cui il Mi.P.A.A.F. ha finanziato la "realizzazione di un centro sperimentale per la valorizzazione ed il miglioramento della qualità dei prodotti lattiero-caseari";
 - € 91.811,30 (cap. 2.1.1.005) gestiti dal Centro di ricerca per la cerealicoltura (3.00.05.00) sono riferiti al D.M. 246/7301/02 del 17/6/02. Le risorse in questione sono state stornate, nel corso del 2009, dalla struttura 3.00.14.00 cui il Decreto 246/7301/02 fa riferimento a seguito del D.M. 19148/7301/09 con cui il Ministero delle politiche agricole alimentari e forestali definisce altre iniziative strutturali rispetto al decreto originario.
- L'avanzo ordinario distribuito pari a € 12.273.284,50, oltre a confermare quanto già indicato in fase di preventivo, consente all'Ente di destinare ulteriori economie pari € 3.991.981,50 nelle seguenti categorie di spesa: spese personale € +1.870.640,31, spese per beni e servizi € +474.849,00, spese per interventi diversi (borse di studio, assegni di ricerca, spese gestione brevetti) € +46.991,16, spese in c/capitale € + 999.501,03.

ECONOMICO PATRIMONIALE

Il presente bilancio è stato predisposto in conformità agli schemi ed ai principi e criteri di cui al D.P.R. 97/2003.

Il bilancio d'esercizio al 31.12.2008 è costituito dallo stato patrimoniale, dal conto economico e dalla nota integrativa.

I prospetti di bilancio (**All.ti 8 - 9a**), stato patrimoniale e conto economico, sono stati redatti in unità di euro.

Nota integrativa

Il presente documento, ai sensi dell'art. 41 del Regolamento di amministrazione e contabilità, si articola nelle seguenti parti:

- criteri di valutazione utilizzati nella redazione del conto consuntivo;
- analisi delle voci del rendiconto finanziario;
- conto economico;
- stato patrimoniale;
- altre notizie integrative.

CRITERI DI VALUTAZIONE UTILIZZATI NELLA REDAZIONE DEL CONTO CONSUNTIVO

Il Conto Consuntivo 2009 è redatto nel rispetto dei principi contabili civilistici e pubblici; detti principi consentono di integrare le norme del Codice Civile, di cui costituiscono lo strumento interpretativo.

I principi contabili presi in riferimento al D.P.R. 97/2003 sono:

- veridicità: il bilancio dell'Ente rispecchia le reali condizioni delle operazioni di gestione. Non esistendo, in assoluto, il concetto di verità del bilancio è necessario interpretare questo principio alla luce dei principi di correttezza e di chiarezza;
- correttezza: rispetto formale e sostanziale delle norme che sovrintendono la redazione dei documenti contabili;
- chiarezza: la chiarezza dell'esposizione dei dati contabili rafforza la veridicità degli stessi;
- equilibrio di bilancio: il perseguimento delle finalità istituzionali dell'Ente non prescinde il principio del pareggio finanziario economico e patrimoniale.

CRITERI DI FORMAZIONE E VALUTAZIONE ECONOMICO/PATRIMONIALE

Criteri di formazione

L'Ente nel corso dell'esercizio ha utilizzato un sistema di contabilità mista finanziaria/economico patrimoniale.

In base a tale sistema, il CRA, per l'esercizio 2009, ha effettuato le registrazioni in contabilità finanziaria (ad es. accertamenti, impegni, residui attivi e passivi, avanzo di amministrazione, etc.) e, al contempo, in base ad un sistema di collegamento capitolo/conto, conto di contropartita, ha alimentato anche la contabilità in partita doppia, predisponendo il bilancio di esercizio 2009 in base alle logiche del modello economico – patrimoniale (stato patrimoniale, conto economico, nota integrativa).

Nella predisposizione del bilancio il CRA non ha fatto ricorso a deroghe nell'applicazione dei principi e criteri di cui sopra.

Criteri di valutazione

Lo Stato Patrimoniale e il Conto Economico

Lo Stato Patrimoniale e il Conto Economico sono stati redatti in conformità agli articoli 46, 47, e 48 del regolamento dell'Ente e per quanto applicabili, secondo le disposizioni contenute negli articoli 2424, 2425, 2426 del Codice Civile, come prescritto dal predetto regolamento.

I documenti sono stati predisposti applicando i medesimi criteri di valutazione adottati nell'esercizio precedente e, redatti in unità di euro, senza cifre decimali (art. 2423 c.c.), come raccomandato dal M.E.F. con nota prot. 47193 del 28/04/2008, inerente al bilancio preventivo 2008 dell'Ente.

Le voci costituenti lo Stato Patrimoniale e il Conto Economico sono presentate in forma comparativa rispetto alle corrispondenti voci dell'esercizio precedente, in quanto fra di loro coerenti ed omogenee salvo, eventualmente, quanto diversamente indicato nel presente documento.

Lo **Stato Patrimoniale** è strutturato secondo lo schema a sezioni contrapposte in modo da esporre la situazione patrimoniale e finanziaria dell'Ente.

Le **immobilizzazioni immateriali** sono iscritte al costo di acquisto comprensivo degli eventuali oneri accessori di diretta imputazione e costituite da:

- Costi di impianto e ampliamento;
- Diritti di brevetto industriali e diritti di utilizzazione delle opere di ingegno;
- Concessioni, licenze, software marchi e diritti simili;
- Manutenzione straordinaria e migliorie su Beni di Terzi.

Gli importi sono esposti al netto delle quote di ammortamento.

Gli ammortamenti sono stati calcolati in misura costante in relazione alla prevista residua possibilità di utilizzazione.


Il loro valore è determinato su indicazione del centro di responsabilità che ne ha promosso la registrazione e che, a tal fine, tiene conto delle spese sostenute per svolgere l'attività che li ha prodotti.

Le **immobilizzazioni materiali** sono iscritte al costo di acquisto, compresi gli oneri accessori di diretta imputazione e sono soggette ad ammortamento.

In bilancio il valore dei cespiti risulta rettificato dell'importo dell'ammortamento effettuato, senza cioè, l'iscrizione di alcun fondo rettificativo nel passivo.

Le aliquote di ammortamento applicate alle singole categorie di immobilizzazioni materiali sono le seguenti:

- Terreni	0%
- Edifici	3%
- Spese per progettazioni e costruz. immobili	3%
- Ricostruz. Ripristino manut. Straordinaria	3%
- Miglioramenti Fondiari	3%
- Macchine, attrezzature scient. e tecniche	33,33%
- Macchine e attrezz. Agricole	10%
- Mobili ed arredi	20%
- Macchine d'ufficio ed attrezz. informatiche	33,33%
- Bestiame	20%
- Automezzi e motomezzi	20%
- Libri e pubblicazioni per la Biblioteca	0%



Le **immobilizzazioni finanziarie** sono distinte in partecipazioni e crediti a lungo termine.

Le partecipazioni sono iscritte sulla base del criterio del costo di acquisto.

I **crediti** sono iscritti al valore nominale, ricondotto al presumibile valore di realizzo attraverso apposito fondo svalutazione crediti portato a diretta diminuzione degli stessi; i **debiti** sono esposti al loro valore nominale.

Sono stati analizzati i Residui Passivi, sono stati iscritti i relativi debiti nello Stato Patrimoniale e i relativi costi nel Conto Economico, considerando solo gli impegni liquidati in quanto la liquidazione corrisponde alla fase di consegna dei beni e/o ultimazione della prestazione. Per i crediti sono stati analizzati i Residui Attivi e sono stati iscritti nello Stato Patrimoniale e i relativi ricavi nel conto Economico, quelli per i quali è stata ultimata la prestazione, o in proporzione ai relativi costi di competenza.

Le **disponibilità liquide** sono esposte al valore nominale.

La voce **fondi per rischi e oneri** accoglie gli stanziamenti ritenuti congrui per fronteggiare oneri e rischi di natura determinata, riferiti a passività certe o probabili, per le quali non è noto l'importo o la data di sopravvenienza.

I **costi e i ricavi** sono esposti in bilancio secondo il principio della competenza economico – temporale e della prudenza, con rilevazione delle scritture di assestamento.

Il **Fondo trattamento di fine rapporto** rappresenta il debito che l'Ente ha nei confronti dei propri dipendenti per la parte di retribuzione la cui corresponsione è differita alla cessazione del rapporto di lavoro: i relativi dati sono forniti dalle posizioni dei singoli dipendenti annotate nella contabilità del personale.

La quota più rilevante dei **debiti** è rappresentata dai debiti di funzionamento, il cui importo corrisponde a quello risultante dai documenti passivi registrati e non ancora pagati nell'esercizio.

I **ratei** esprimono quote di ricavi o di costi di competenza dell'esercizio in chiusura ma esigibili in esercizi successivi; i **risconti**, invece, misurano quote di costi e di ricavi sostenuti entro la chiusura dell'esercizio ma di competenza di esercizi successivi.

ANALISI DELLE VOCI DELLO STATO PATRIMONIALE

Attivo

Immobilizzazioni immateriali

Ammontano al 31/12/2009 ed al 31/12/2008, rispettivamente a € 1.613.516,20 e € 1.516.959,29; nel seguente prospetto è evidenziata la movimentazione della voce nel corso dell'esercizio:

	Costi di impianto ed ampliamento
saldo al 31/12/2008	111.033,05
+ acquisti	
- alienazioni	
saldo al 31/12/2009	111.033,05

	F.do ammortamento Costi di impianto ed ampliamento
saldo al 31/12/2008	100.451,02
+ quota ammortamento	2.798,16
saldo al 31/12/2009	103.249,18

	Diritti di brevetto industriali e diritti di utilizz. opere ingegno
saldo al 31/12/2008	22.260,00
+ acquisti	7.730,00
saldo al 31/12/2009	29.990,00

	F.do ammortamento Diritti di Brevetto industriali e diritti di utilizz. opere ingegno
saldo al 31/12/2008	7.545,80
+ quota ammortamento	1.873,80
saldo al 31/12/2009	9.419,60

	Concessioni, licenze, software marchi e diritti simili
saldo al 31/12/2008	1.056.321,64
+ acquisti	96.876,66
- alienazioni	-13.944,34
saldo al 31/12/2009	1.139.253,96

	F.do ammortamento Concessioni, licenze, software marchi e diritti simili
saldo al 31/12/2008	337.974,39
+ quota ammortamento	57.375,03
- decrementi per alienazioni, scarichi	-13.944,34
saldo al 31/12/2009	381.405,08

	Manutenzioni straordinarie e migliorie su beni di terzi
saldo al 31/12/2008	1.253.111,79
+ acquisti	79.807,03
saldo al 31/12/2009	1.332.918,82

	F.do ammortamento Manutenzioni straordinarie e migliorie
saldo al 31/12/2008	479.795,98
+ quota ammortamento	25.809,79
saldo al 31/12/2009	505.605,77

Immobilizzazioni materiali

Ammontano al 31/12/2009 ed al 31/12/2008, rispettivamente a € 100.888.401,84 e € 97.570.928,33; nel seguente prospetto è evidenziata la movimentazione della voce nel corso dell'esercizio:

	Terreni
saldo al 31/12/2008	11.585.233,92
+ acquisti	
saldo al 31/12/2009	11.585.233,92

	F.do amm. Terreni
saldo al 31/12/2008	935.231,53
+ quota ammortamento	86.971,08
saldo al 31/12/2009	1.022.202,61

	Edifici
saldo al 31/12/2008	71.362.337,03
+ acquisti	
saldo al 31/12/2009	71.362.337,03

	F.do amm. Edifici
saldo al 31/12/2008	27.993.516,89
+ quota ammortamento	1.357.890,01
Saldo al 31/12/2009	29.351.406,90

	Spese per progettazione e costruzione immobili
saldo al 31/12/2008	2.722.149,61
+ acquisti	45.909,43
saldo al 31/12/2009	2.768.059,04

	F.do amm. Spese per progettazione e costruzione immobili
saldo al 31/12/2008	1.565.816,19
+ quota ammortamento	235.786,54
Saldo al 31/12/2009	1.801.602,73

	Ricostruzione, ripristino, manutenzione straordinaria immobili e relative progettazioni
saldo al 31/12/2008	16.870.517,15
+ acquisti	4.003.470,53
saldo al 31/12/2009	20.873.987,68

	F.do amm. Ricostruzione, ripristino, manutenzione straordinaria immobili e relative progettazioni
saldo al 31/12/2008	3.603.166,10
+ quota ammortamento	451.651,26
saldo al 31/12/2009	4.054.817,36

	Spese per miglioramenti fondiari
saldo al 31/12/2008	1.992.936,91
+ acquisti	23.162,00
saldo al 31/12/2009	2.016.098,91

	F.do amm. Spese per miglioramenti fondiari
saldo al 31/12/2008	558.025,98
+ quota ammortamento	66.376,69
saldo al 31/12/2009	624.402,67

	Macchine d'Ufficio e attrezzature informatiche*
saldo al 31/12/2008	5.135.919,82
+ acquisti	306.500,40
- alienazioni	-226.357,47
saldo al 31/12/2009	5.216.062,75

	F.do amm. Macchine d'ufficio e attrezzature informatiche
saldo al 31/12/2008	5.101.743,76
+ quota ammortamento	125.085,99
- alienazioni	-226.357,47
saldo al 31/12/2009	5.000.472,28

	Macchine, attrezzature scientifiche, attrezzature tecniche*
saldo al 31/12/2008	72.311.752,55
+ acquisti	4.197.539,32
- alienazioni	-926.736,43
saldo al 31/12/2009	75.582.555,44

	F.do amm. Macchine, attrezzature scientifiche, attrezzature tecniche
saldo al 31/12/2008	63.645.768,48
+ quota ammortamento	2.968.508,98
- alienazioni	-729.151,96
saldo al 31/12/2009	65.885.125,50

	Macchine ed attrezzature agricole *
saldo al 31/12/2008	11.942.076,32
+ acquisti	481.331,92
- alienazioni	-24.791,02
saldo al 31/12/2009	12.398.617,22

	F.do amm. Macchine ed attrezzature agricole
saldo al 31/12/2008	10.337.600,67
+ quota ammortamento	308.578,01
- alienazioni	-290,18
saldo al 31/12/2009	10.645.888,50

	Mobili e Arredi *
saldo al 31/12/2008	7.395.717,28
+ acquisti	226.418,67
- alienazioni	-31.118,12
saldo al 31/12/2009	7.591.017,83

	F.do amm. Mobili e arredi
saldo al 31/12/2008	5.417.159,06
+ quota ammortamento	375.020,56
- alienazioni	-10.821,94
saldo al 31/12/2009	5.781.357,68

* Si fa presente che nello Stato Patrimoniale dell'Ente i conti principali, che hanno rilevanza contabile sono: "Macchine d'ufficio e attrezzature informatiche" (A.02.02.05.02), "Macchine, attrezzature scientifiche, attrezzature tecniche" (A.02.02.04.01), "Macchine ed attrezzature agricole" (A.02.02.04.02), "Mobili e arredi" (A. 02.02.05.01). La ripartizione in sottoconti riguarda esclusivamente "modalità operative" del programma che ha una struttura ad albero ed ha solo la funzione di facilitare l'operatività dell'operatore. Il valore quindi delle manutenzioni straordinarie viene patrimonializzato, ossia portato in aumento del costo dei beni (quindi del conto principale) e ammortizzato alla stessa aliquota.

	Bestiame
saldo al 31/12/2008	2.154.883,15
+ acquisti	52.720,00
- alienazioni	-22.478,68
saldo al 31/12/2009	2.185.124,47

	F.do amm. Bestiame
saldo al 31/12/2008	25.719,44
+ quota ammortamento	39.069,44
- alienazioni	-22.478,68
saldo al 31/12/2009	42.310,20

	Libri e pubblicazioni per la biblioteca
saldo al 31/12/2008	12.120.320,89
+ acquisti	256.499,70
saldo al 31/12/2009	12.376.820,59

	F.do Libri e pubblicazioni per la biblioteca
saldo al 31/12/2008	171.876,63
+ quota ammortamento	
saldo al 31/12/2009	171.876,63



	Immobilizzazioni in corso ed acconti
saldo al 31/12/2008	237.486,69
+ acquisti	
saldo al 31/12/2009	237.486,69

	Diritti Regali di godimento
saldo al 31/12/2008	351.148,52
+ acquisti	
- alienazioni	-131.987,36
saldo al 31/12/2009	219.161,16

	Automezzi e motomezzi
saldo al 31/12/2008	4.137.454,85
+ acquisti	205.293,70
- alienazioni	-14.961,24
saldo al 31/12/2009	4.327.787,31

	F.do amm. Automezzi e motomezzi
saldo al 31/12/2008	3.393.381,63
+ quota ammortamento	92.064,75
- alienazioni	-14.961,24
saldo al 31/12/2009	3.470.485,14


Immobilizzazioni finanziarie

Le immobilizzazioni Finanziarie al 31/12/2009 ammontano ad € 201.844,27 e risultano invariate rispetto alla situazione al 31/12/2008.

Attivo circolante

Crediti

Descrizione	31/12/2009	31/12/2008
Crediti v/clienti	5.601.732,73	4.755.428,33
Crediti v/iscritti soci e terzi	0,00	0,00
Crediti v/Stato e altri soggetti Pubblici	56.453.392,85	59.658.017,84
Crediti v/altri	13.546.980,10	16.941.187,49



Come indicato nei criteri di valutazione dei Crediti e Debiti si fa presente che la quota parte di crediti formata nel 2009 è stata valutata in base a criteri economico patrimoniali. Gli stessi sono stati iscritti qualora è stata ultimata la prestazione di servizio o in proporzione ai relativi costi di competenza. Pertanto il decremento complessivo dei Crediti è dovuto ai diversi criteri utilizzati fino al 31/12/2005.

I crediti v/clienti sono indicati al netto del F.do Svalutazione Crediti per € 14.425,99, mentre i crediti v/stato ed altri soggetti sono indicati al netto del F.do svalutazione Crediti per € 2.001.216,97.

Disponibilità liquide

Le disponibilità liquide ammontano ad € 44.279.473,35 con un incremento rispetto al 2008 pari ad € 9.705.429,45.

Ratei e Risconti attivi

I Risconti attivi ammontano ad € 154.800,57 e sono relativi a costi rilevati nel 2009 ma di competenza di anni successivi, in particolare si rilevano: per saldo risconti 2008 pari a € 68.584,63, assegni di ricerca pari a € 72.353,59, collaborazioni coordinate e continuative pari a € 13.322,35, costi esercizio successivo della Gimmegi Snc pari a € 171,00 e della Star Econtronics Srl per € 369,00.

Passivo

Patrimonio netto

Al 31.12.2009 il CRA evidenzia un saldo del patrimonio netto pari a € 150.866.966,15. Il riepilogo delle movimentazioni del patrimonio netto nel corso dell'esercizio è riportato nel seguente prospetto:

Descrizione	31/12/2009	31/12/2008
Patrimonio netto	150.866.966,15	133.355.774,67
<i>di cui:</i>		
Avanzo economico portati a nuovo	133.355.774,67	117.623.463,49
Avanzo economico d'esercizio	17.511.191,48	15.732.311,18

Fondo rischi ed oneri

Il saldo del fondo al 31.12.2009 è pari ad € 2.111.116,76 comprensivo del Fondo per ripristino investimenti in cui sono stati più correttamente classificati dei contributi a destinazione vincolata, e risulta sostanzialmente invariato rispetto ai dati al 31.12.2008.

Fondo TFR

Il Fondo Trattamento Fine Rapporto al 31.12.2009 ammonta ad € 37.053.834,87, in quanto:

- in apertura di bilancio era pari a € 20.391.145,75;
- nel corso dell'esercizio 2009 sono stati assegnati all'Ente € 25.057.712,15 di cui € 25.000.000,00 dall'INPDAP, che precedentemente si occupava di liquidare il TFR e che ad oggi invece risulta essere un adempimento dell'Ente, i quali sono stati imputati al conto B.04.01 "F.do TFR";
- durante l'esercizio sono stati poi liquidati € 8.395.024,03 di cui € 6.790.772,44 inerenti liquidazioni competenza 2009 su impegni 2009 e € 1.604.251,59 inerenti liquidazioni di competenza 2009 su impegni 2008 (cap. 2.1.5.001 "Indennità di anzianità e similari al personale cessato dal servizio").

Debiti

La situazione debitoria dell'Ente è così articolata:

Descrizione	31/12/2009	31/12/2008
Debiti v/Banche	135,98	926,37
Debiti v/fornitori	6.868.768,12	5.078.657,38
Debiti tributari	126.834,37	150.543,51
Debiti v/iscritti soci e terzi per prestaz.	0,00	0,00
Debiti v/istituti di previdenza e sicurezza	632.638,27	740.601,42
Debiti v/Stato e altri soggetti pubblici	5.305.165,44	5.886.019,84
Debiti diversi	20.191.618,94	26.695.459,00

Come indicato nei criteri di valutazione dei Crediti e Debiti si fa presente che la quota parte di debiti formata nel 2009 è stata valutata in base a criteri economico patrimoniali.

Gli stessi sono stati iscritti qualora è stata ultimata la prestazione di servizio o è avvenuta la consegna del bene.

ANALISI DELLE VOCI DI CONTO ECONOMICO

Il **Conto Economico** è strutturato in forma scalare, in modo da pervenire attraverso successive aggregazioni, al risultato economico d'esercizio.

I **proventi** e i **costi** della gestione, sono grandezze derivanti dalla registrazione di documenti amministrativi, attivi e passivi, opportunamente decurtati dai risconti ed integrati dai ratei.

Gli **ammortamenti** sono calcolati sui singoli cespiti inseriti nell'inventario dell'Ente in relazione ai coefficienti sopra indicati.

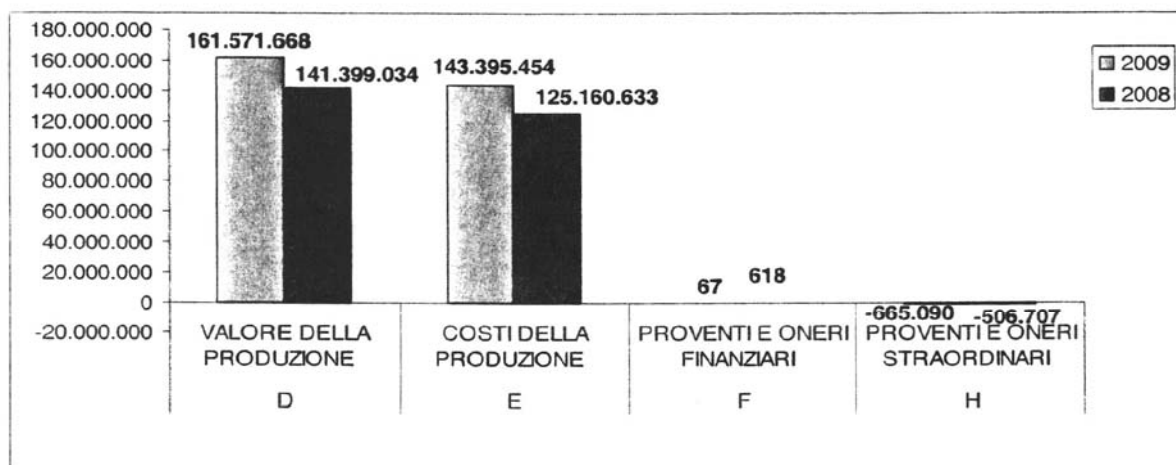
Le **variazioni delle rimanenze** sono riferite alle giacenze di materiali esistenti nei magazzini dell'Ente.

Gli **oneri diversi di gestione** sono prevalentemente dovuti alle spese bancarie e alle oscillazioni dei cambi.

Tale forma di rappresentazione consente di evidenziare il contributo di ciascuna area di gestione alla redditività generale.

Macroclassi del Conto Economico:

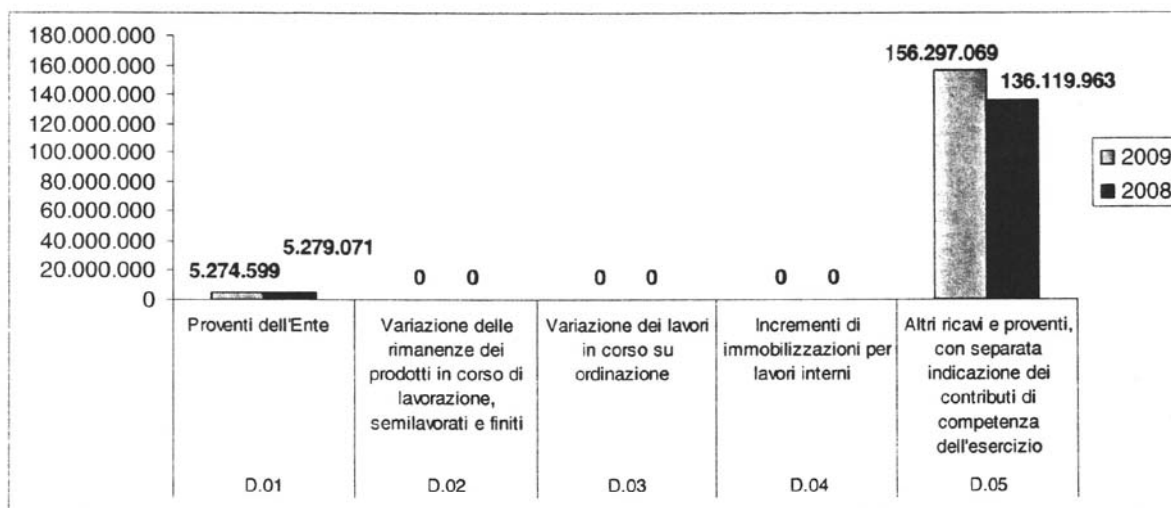
		2009	2008	differenza 2009-2008
D	VALORE DELLA PRODUZIONE	161.571.668	141.399.034	20.172.634
E	COSTI DELLA PRODUZIONE	143.395.454	125.160.633	18.234.821
F	PROVENTI E ONERI FINANZIARI	67	618	-551
H	PROVENTI E ONERI STRAORDINARI	-665.090	-506.707	-158.383



Valore della produzione

Il totale del valore della produzione ammonta complessivamente a € 161.571.688,00 ed è così articolato:

D - Valore della produzione		2009	2008	differenza 2009-2008
D	VALORE DELLA PRODUZIONE	161.571.668	141.399.034	20.172.635
D.01	Proventi dell'Ente	5.274.599	5.279.071	-4.472
D.01.01	Proventi derivanti dalla concessione in uso dei fabbricati	638.875	609.072	29.803
D.01.02	Proventi derivanti dall'attività di marketing	0	0	0
D.01.03	Quote degli associati	37.166	29.117	8.049
D.01.04	Proventi dalla Vendita di Beni e Prestazione di servizi	4.598.558	4.640.881	-42.323
D.02	Variazione delle rimanenze dei prodotti in corso di lavorazione, semilavorati e finiti	0	0	0
D.03	Variazione dei lavori in corso su ordinazione	0	0	0
D.04	Incrementi di immobilizzazioni per lavori interni	0	0	0
D.05	Altri ricavi e proventi, con separata indicazione dei contributi di competenza dell'esercizio	156.297.069	136.119.963	20.177.106
D.05.01	Contributi in C/Esercizio e concorsi erogati dallo Stato	146.023.144	129.262.155	16.760.989
D.05.02	Contributi in c/Esercizio e concorsi erogati da Enti Pubblici	0	0	0
D.05.03	Contributi in c/Esercizio e concorsi erogati dalle Regioni	2.626.491	2.234.256	392.225
D.05.04	Contributi in c/Esercizio e concorsi erogati da Comuni e Province	150.170	150.086	84
D.05.05	Traferimenti da altri Enti del Settore Pubblico e Privato	3.044.236	2.409.298	634.938
D.05.07	Quota contributi in c/capitale erogati dallo Stato	3.778.330	1.866.539	1.911.791
D.05.08	Quota contributi in c/capitale erogati da Enti Pubblici	0	0	0
D.05.09	Quota Contributi in c/capitale e concorsi erogati da Regioni	0	0	0
D.05.11	Quota Contributi in c/capitale e concorsi erogati da Comuni e Province	0	0	0
D.05.12	Quota Contributi in c/capitale e concorsi erogati da Privati	0	0	0
D.05.15	Poste	674.697	197.618	477.079
D.05.16	Plusvalenze ordinarie	0	0	0
D.05.17	Sopravvenienze ordinarie	0	0	0



XVI LEGISLATURA – DISEGNI DI LEGGE E RELAZIONI - DOCUMENTI

Costo della produzione

Il totale dei costi dell'attività ammonta complessivamente a € 143.395.454,00 ed è così articolato:

E - Costi della produzione		2009	2008	differenza 2009-2008
E	COSTI DELLA PRODUZIONE	143.395.454	125.160.633	18.234.821
E.01	Spese per gli organi dell'Ente	724.339	831.794	-107.455
E.06	Per materie prime, sussidiarie, consumo e merci	6.529.264	5.061.611	1.467.654
E.07	Per servizi	14.052.372	12.655.907	1.396.465
E.08	Per godimento beni di terzi	1.706.283	1.561.141	145.142
E.09	Per il personale	97.953.636	85.053.519	12.900.117
E.09.01	Salari e stipendi	71.856.417	58.948.869	12.907.548
E.09.02	Oneri sociali	18.833.295	15.618.773	3.214.522
E.09.03	Trattamento di fine rapporto	92.880	318.589	-225.709
E.09.04	Trattamento di quiescenza e simili	25.285	32.181	-6.896
E.09.05	Altri costi	3.559.468	3.080.682	478.786
E.09.06	Collaborazioni coordinate e continuative	3.586.291	7.054.425	-3.468.133
E.10	Ammortamenti e svalutazioni	6.541.160	7.235.416	-694.256
E.10.01	Ammortamento delle immobilizzazioni immateriali	87.857	137.053	-49.196
E.10.02	Ammortamento delle immobilizzazioni materiali	6.107.003	7.098.363	-991.360
E.10.03	Altre svalutazioni delle immobilizzazioni	0	0	0
E.10.04	Svalutazione dei crediti compresi nell'attivo circolante e delle disponibilità liquide	346.300	0	346.300
E.11	Variazioni delle rimanenze di materie prime, sussidiarie, di consumo e merci	363.805	126.999	236.806
E.12	Accantonamenti per rischi	0	0	0
E.13	Accantonamenti ai fondi per oneri	0	0	0
E.14	Oneri diversi di gestione	9.004.643	7.570.581	1.434.063
E.15	Trasferimenti passivi borse di studio, dottorati di ricerca	6.519.952	5.063.665	1.456.287
E.15.01	Trasferimenti passivi	2.479.992	1.890.916	589.076
E.15.02	Borse di studio	1.323.261	1.058.771	264.490
E.15.03	Dottorato di ricerca	13.836	58.389	-44.553
E.15.04	Assegni di ricerca	2.691.494	2.023.413	668.081
E.15.05	Finanziamento di Progetti di ricerca	0	0	0
E.15.06	Accordi e convenzioni con istituzioni scientifiche nazionali ed internazionali	0	32.000	-32.000
E.15.07	Spese per la gestione ed il funzionamento dei brevetti del CRA	11.369	176	11.192

Proventi/oneri finanziari

I proventi ed oneri finanziari sono così composti:

F - Proventi oneri finanziari		2009	2008	differenza 2009-2008
F	PROVENTI E ONERI FINANZIARI	67	618	-551
F.15	Proventi da partecipazioni	67	80	-13
F.15.02	Dividendi da azioni e partecipazioni	67	80	-13
F.16	Altri proventi finanziari	0	537	-537
F.16.01	Proventi finanziari di crediti iscritti nelle immobilizzazioni	0	0	0
F.16.02	Proventi finanziari di titoli iscritti delle immobilizzazioni che non costituiscono partecipazioni	0	0	0
F.16.03	Proventi finanziari di titoli iscritti nell'attivo circolante che non costituiscono partecipazioni	0	0	0
F.16.04	Proventi diversi dai precedenti	0	537	-537
F.17	Interessi ed altri oneri finanziari	0	0	0
F.17 bis	Utili e perdite su cambi	0	0	0

Proventi/oneri straordinari

I **proventi ed oneri straordinari** si riferiscono, a indennizzi corrisposti a fronte di sinistri, a variazioni di consistenza dei beni mobili, (sopravvenienze passive o attive se, rispettivamente, incidono in modo negativo o positivo sulla consistenza patrimoniale), alla riduzione di crediti (insussistenze di attività), a riduzione di debiti (insussistenze di passività), a plusvalenze derivanti da operazioni di alienazione, a minusvalenze per operazioni di dismissione di beni ritenuti obsoleti, fuori uso o trasferiti ad altro Ente.

I proventi e oneri straordinari sono così composti:

H - Proventi oneri straordinari		2009	2008	differenza 2009-2008
H	PROVENTI E ONERI STRAORDINARI	-665.090	-506.707	-158.383
H.20	Proventi, con separata indicazione delle plusvalenze da alienazioni	169.869	335.950	-166.081
H.21	Oneri straordinari, con separata indicazione delle minusvalenze da alienazioni	-55.453	-3.560	-51.893
H.22	Sopravvenienze attive ed insussistenze del passivo	1.464.069	2.312.501	-848.432
H.22.01	Sopravvenienze attive derivanti dalla gestione dei residui	0	0	0
H.22.02	Insussistenze del passivo derivanti dalla gestione dei residui	1.464.069	2.297.910	-833.841
H.22.03	Sopravvenienze attive	0	14.591	-14.591
H.22.04	Insussistenze passive	0	0	0
H.23	Sopravvenienze passive ed insussistenze dell'attivo	-2.243.575	-3.151.598	908.023
H.23.01	Sopravvenienze passive derivanti dalla gestione dei residui	0	0	0
H.23.02	Insussistenze dell'attivo derivanti dalla gestione dei residui	1.977.398	3.132.865	-1.155.467
H.23.03	Insussistenze attive	245.703	0	245.703
H.23.04	Sopravvenienze passive	20.474	18.733	1.741

Le risultanze patrimoniali sono così evidenziate:

Attività

Immobilizzazioni	102.703.762,31
Attivo circolante	120.298.516,04
Ratei e risconti	154.800,57
Totale	223.157.078,92

Passività

Patrimonio netto	150.866.966,15
Fondo rischi	2.111.116,76
TFR	37.053.834,87
Residui passivi	33.125.161,12
Ratei e risconti	0,02
Totale	223.157.078,92

Conto Economico



Valore della produzione	161.571.668
Costo della produzione	143.395.454
Differenza	18.176.214

Proventi ed oneri finanziari	67
Proventi ed oneri straordinari	-665.090
Avanzo economico	17.511.191

Al fine di rendere più agevole la lettura della riconciliazione tra dati finanziari e dati economico-patrimoniali, si allega prospetto economico della riconciliazione (**All.ti. 9b-9c-9d-10**).

20 APR. 2010

Il Direttore Generale
Dott. Giovanni LO PIPARO

RELAZIONE DEL COLLEGIO DEI REVISORI

Al. C. 2003 56/10
CdA 29/04/2010

VERBALE N° 4/2010

Il giorno 23 aprile 2010 alle ore 10,00 si è riunito presso la sede del CRA, Via Nazionale 82, Roma, il Collegio dei Revisori regolarmente convocato con il seguente O.d.G.:

1. Comunicazioni del Presidente
2. Riaccertamento residui attivi e passivi anno 2009;
3. Variazioni nuove entrate;
4. Esame Consuntivo 2009;
5. Varie ed eventuali

Sono presenti:

- dott. Gaetano SPAMPINATO – Presidente
- dott. Antonino DI SALVO – membro effettivo
- dott. Luigi FERRARA – membro effettivo

È assente il consigliere dr.ssa Luisa Motolese, magistrato della Corte dei Conti, delegato al controllo ai sensi dell'art. 12 della legge 21 marzo 1958.

È presente per il C.R.A. la dr.ssa Anna Sirica, Dirigente Servizio Bilancio e Ragioneria.

Assiste alla seduta nel ruolo di segretario la sig.ra Marilena Aniballi.

In merito al punto n. 1) dell'O.d.G. il Presidente non ha comunicazioni da effettuare.

Sul punto n. 2) dell'O.d.G. il Collegio prende in esame il Riaccertamento dei Residui Attivi e Passivi 2009, predisposto dall'Ente in ottemperanza all'art. 37 del Regolamento di amministrazione e contabilità.


Nell'esercizio 2009, come è possibile evincere dai dati di bilancio, l'Ente è riuscito ad effettuare una notevole attività di smaltimento dei Residui Attivi e Passivi, in quanto nell'esercizio sono stati riscossi Residui Attivi per € 26.774.055,90 rispetto ai € 22.358.484,09 riscossi nell'esercizio 2008; mentre sono stati pagati Residui Passivi per € 39.621.538,13 rispetto ai € 24.509.409,63 pagati nell'esercizio 2008.

RESIDUI ATTIVI

Le variazioni apportate ai Residui Attivi, analiticamente indicati negli elenchi dei Residui Attivi allegati al Conto Consuntivo 2009, ammontano a complessivi € 2.362.726,33 e sono composte da variazioni in meno per € 2.428.992,26 riferite in particolare a diseconomie derivanti da progetti di ricerca per minori importi riconosciuti in fase di liquidazione, e da variazioni in più per € 66.265,93. Le variazioni si riferiscono al seguente CRAM:

Variazione Residui Attivi

CRAM 3- Direzione Centrale Attività Scientifiche	-2.428.992,26
	+66.265,93
TOTALE	-2.362.726,33



Pertanto il quadro riassuntivo della situazione dei residui attivi è quello riportato nel seguente prospetto:

CRAM	Ammontare iniziale al 1/1/2009	Variazioni più o meno	Residui riscossi	Rimasti da riscuotere al 31/12/2009
1. Presidenza	0,00	0,00	0,00	0,00
2. Direzione Generale	2.988.353,14	0,00	342.155,00	2.646.198,14
3. Direzione Centrale Attività Scientifiche	119.622.088,08	-2.362.726,33	23.240.700,15	94.018.661,60
4. Direzione Centrale Affari Giuridici	12.212.436,53	0	3.191.200,75	9.021.235,78
Totale	134.822.877,75	-2.362.726,33	26.774.055,90	105.686.095,52

Relativamente al CRAM della Direzione Generale le somme riscosse in c/residui sono riferite al contributo di funzionamento dell'esercizio 2008.

Quanto riscosso e imputato al Centro di Responsabilità della Direzione Centrale Attività Scientifiche è per lo più riferito alle strutture di ricerca dell'Ente. In particolare, al titolo I delle entrate correnti, dove negli esercizi precedenti sono state registrate in larga parte le entrate per progetti straordinari e in misura minore per prestazioni di servizi, sono stati riscossi € 20.043.455,43, al titolo II delle entrate in c/capitale € 1.476.673,52 ed infine alle partite di giro € 1.720.571,20. Le riscossioni riferite a quest'ultimo dato sono riconducibili alle quote dei progetti straordinari che l'Ente trasferisce alle strutture esterne.

Le somme incassate in conto residui ed imputate al Centro di responsabilità della Direzione Centrale Affari Giuridici sono riferite quanto ad € 3.000.000,00 alla convenzione sottoscritta nel 2008 con l'INPDAP per il recupero dell'indennità di buonuscita del personale di ruolo dell'Ente, e quanto ad € 191.200,75 alla riscossione di diritti reali per espropri accertati dall'Ente nel 2008 ed un recupero IVA dicembre 2008.

I residui attivi provenienti dagli esercizi precedenti pari ad € 105.686.095,52 sono così composti: € 86.883.619,10 riferiti alle entrate correnti, € 10.083.845,64 relative al c/capitale ed € 8.718.630,78 alle partite di giro.

Pertanto, i complessivi residui attivi, pari ad € 147.457.282,65, sono la risultante di € 105.686.095,52 proveniente dalla gestione degli anni precedenti, più € 41.771.187,13 provenienti dalla gestione di competenza.

RESIDUI PASSIVI

Le variazioni apportate ai Residui Passivi, analiticamente indicate negli elenchi dei Residui Passivi allegati al Conto Consuntivo 2009, ammontano a complessivi - € 2.890.579,70 e sono composte da variazioni in meno per € 2.942.809,78 e da variazioni in più per € 52.230,08, si riferiscono ai seguenti CRAM:

Variazione Residui Passivi

CRAM 1- Presidenza	-10.867,05
	+ 0,00
CRAM 2- Direzione Generale	-17.302,85
	+0,00
CRAM 3 – Direzione Centrale Attività Scientifiche	-2.438.675,67
	+52.226,27
CRAM 4 – Direzione Centrale Affari Giuridici	-475.964,21
	+3,81
TOTALE	-2.890.579,70

Pertanto il quadro riassuntivo della situazione dei residui passivi è quello riportato nel seguente prospetto:

CRAM	Ammontare iniziale al 1/1/2009	Variazioni più o meno	Residui pagati	Rimasti da pagare al 31/12/2009
1. Presidenza	15.581,72	-10.867,05	4.714,67	0,00
2. Direzione Generale	68.827,91	-17.302,85	24.052,30	27.472,76
3. Direzione Centrale Attività Scientifiche	43.264.758,58	-2.386.449,40	19.601.732,89	21.276.576,29
4. Direzione Centrale Affari Giuridici	21.800.935,77	-475.960,40	19.991.038,27	1.333.937,10
Totale	65.150.103,98	-2.890.579,70	39.621.538,13	22.637.986,15

Quanto pagato in c/residui dalla Presidenza e dalla Direzione Generale è riferito al titolo I delle spese correnti.

I pagamenti della Direzione Centrale Attività Scientifiche sono riferiti per € 8.802.513,07 alle spese correnti, per € 8.018.852,61 alle spese in c/capitale e per € 2.780.367,21 alle partite di giro. Con riferimento alle spese correnti il dato più importante è quello delle spese per beni e servizi pari ad € 3.673.887,00.

Le somme pagate in c/residui dalla Direzione Centrale Affari Giuridici sono così composte: titolo I (Spese correnti) per € 8.017.428,49, relative al pagamento dell'indennità una-tantum al personale di ruolo inquadrato a seguito delle tabelle di equiparazione; titolo II (Spese in c/capitale) per € 1.207.306,74, titolo IV (Partite di giro) per € 10.766.303,04.

I residui degli esercizi precedenti pari ad € 22.637.986,15 si compongono per € 8.597.778,83 riferiti alle spese correnti, per € 5.143.269,00 riferiti alle spese in c/capitale, mentre la differenza di € 8.896.938,32 è riferita alle partite di giro.

Pertanto, i complessivi residui passivi, ivi compresi quelli provenienti dalla gestione di competenza (€ 33.282.010,32) ammontano ad € 55.919.996,47.

In ordine a quanto sopra evidenziato il Collegio, pur riconoscendo l'accelerazione dell'attività di smaltimento dei residui attivi e passivi rispetto all'esercizio precedente, ritiene, tuttavia, di sollecitare l'Ente a procedere nella direzione già intrapresa di accertamento dell'effettiva consistenza di tali residui, in modo da rendere il bilancio ancora più aderente alla realtà operativa dell'Ente medesimo.

Sul punto n. 3) dell'O.d.G. il Collegio prende in esame la proposta di variazione al Bilancio di previsione 2010 predisposta dall'Amministrazione per nuove entrate dovute, con la relativa relazione del Direttore generale i cui dati sono riportati nella seguente tabella:

QUADRO RIEPILOGATIVO DEI PROVVEDIMENTI DI VARIAZIONI AL BILANCIO PREVENTIVO 2010 RIFERITE A NUOVE ENTRATE				
COMPETENZA				
ENTRATE				
		Previsione aggiornata	Provvedimenti di variazioni sottoposti al parere del CdR Decreti Presidente	Previsione aggiornata
TITOLO I	Entrate correnti	109.873.206,89	2.853.637,24	112.726.844,13
TITOLO II	Entrate c/capitale	28.861.952,98		28.861.952,98
TITOLO IV	Partite di giro	56.897.559,96	507.442,27	57.405.002,23
TOTALE		195.632.719,83	3.361.079,51	198.993.799,34
AVANZO UTILIZZATO		128.711.000,00		128.711.000,00
TOTALE		324.343.719,83	3.361.079,51	327.704.799,34
USCITE				
		Previsione aggiornata	Provvedimenti di variazioni sottoposti al parere del CdR Decreti Presidente	Previsione aggiornata
TITOLO I	Uscite correnti	177.515.872,20	2.001.240,61	179.517.112,81
TITOLO II	Uscite c/capitale	89.930.287,67	852.396,63	90.782.684,30
TITOLO IV	Partite di giro	56.897.559,96	507.442,27	57.405.002,23
TOTALE		324.343.719,83	3.361.079,51	327.704.799,34

La parte relativa ai decreti d'urgenza del Presidente, relativi a variazioni già assunte e sottoposte a ratifica del CdA, per complessivi € 3.361.079,51, riguardano le entrate elencate nella sottostante tabella:

Decreti Presidente	
RATIFICA	
NUOVE ENTRATE	
Altri contributi Mi.P.A.A.F.	385.872,08
Contributi da Enti Pubblici	352.892,00
Contributi da Privati	341.633,34
Contributi della Provincia	9.800,00
Contributi delle Regioni	1.331.049,56
Proventi derivanti da prestazioni di servizi	398.608,24
Recuperi e rimborsi diversi	25.635,67
Altri proventi	1.146,35
Indennizzi di assicurazione	7.000,00
partite in conto sospesi	507.213,00
partite di giro c/IVA	229,27
TOTALE GENERALE	3.361.079,51

L'importo pari a € 507.213,00 relativo alle partite in conto sospesi, riguarda quote di entrate relative a trasferimenti ad Enti non afferenti al CRA di cui:

- € 495.371,00 relativi all'entrata del Centro di ricerca per l'agrobiologia e la pedologia - accordo di collaborazione con l'unione Europea per la concessione di un finanziamento per lo svolgimento del progetto di ricerca "Grant agreement life08/ENV/IT/000428 - SOLIPRO";
- € 11.842,00 relativi all'entrata del Centro di ricerca per l'olivicoltura e l'industria olearia - contratto di ricerca con l'ARSIA per lo svolgimento della ricerca "caratterizzazione analitica degli attributi sensoriali degli olii vergini di oliva - AROMOLIO".

Le entrate destinate alle uscite in conto capitale sono riportate nel seguente prospetto:

2.1.2.001.	Acquisto mobili, arredi, macchine d'ufficio	16.601,00
2.1.2.002.	Acquisto libri e pubblicazioni per la biblioteca	700,00
2.1.2.003.	Acquisto macchine, attrezzi scientifici ed attrezzature tecniche	831.299,00
2.1.2.007.	Manut. straord. macchine, attrezzature scientifiche e tecniche	3.242,00
2.3.2.001.	Fondo svalutazioni crediti	554,63
		852.396,63

Sul punto n. 3) il Collegio non ha particolari osservazioni da formulare.

Passando al successivo punto 4) dell'O.d.G. il Collegio prosegue l'esame del bilancio consuntivo 2009, iniziato nella seduta del 14 aprile 2010, redigendo alla fine la relazione che si allega al presente verbale e ne costituisce parte integrante.

Il Collegio, tenuto conto che l'Ente ha rispettato i vincoli finanziari di contenimento della spesa pubblica, esprime, per quanto di competenza, parere favorevole all'ulteriore corso del provvedimento in esame.

Passando al punto n. 5) all'O.d.G. non ci sono argomenti di discussione.

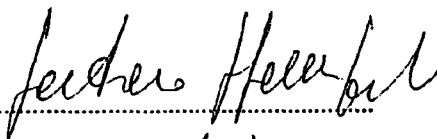


Non essendoci altro da discutere, la riunione si chiude alle ore 16,30.

Roma, 23 aprile 2010

Dr. Gaetano Spampinato

Dr. Antonino Di Salvo

Dr. Luigi Ferrara


.....

.....

.....

**RELAZIONE DEL COLLEGIO DEI REVISORI AL CONTO CONSUNTIVO DELL'ESERCIZIO
FINANZIARIO 2009**

Allegato al verbale n. 4/2010

ESAME DEL BILANCIO


Il Conto consuntivo che viene presentato al Collegio dei revisori per il parere di propria spettanza concerne l'esercizio chiuso al 31 dicembre 2009.

Il documento si compone dei documenti prescritti all'art. 35 del RAC: Conto del bilancio, Conto economico e Stato Patrimoniale ed è altresì corredato della Situazione Amministrativa e Relazione sulla gestione.

Il Conto consuntivo dell'Ente redatto nel rispetto degli schemi previsti dal D.P.R. 97/2003, è strutturato ai sensi del D.lgs 454/99 e del Regolamento di Amministrazione e contabilità in quattro Centri di Responsabilità di primo livello

Le relative spiegazioni sono fornite nella nota integrativa che fa parte integrante del Conto Consuntivo, assieme alla Relazione sulla gestione.

Le risultanze contabili si compendiano nelle seguenti cifre.



GESTIONE FINANZIARIA

RIEPILOGO ENTRATE

	Previsioni definitive Entrate	Accertato	Riscosso c/competenza
Avanzo di amm.ne iniziale	104.246.817,67		
I - Entrate correnti	149.203.103,27	147.272.669,26	116.356.666,98
II - Entrate in conto capitale	32.017.423,43	32.019.306,60	27.510.881,37
III - Gestioni Speciali	0,00	0,00	0,00
IV - Partite di giro	71.829.618,26	54.395.872,57	48.049.112,95
Totale entrate di competenza	253.050.144,96	233.687.848,43	191.916.661,30
Totale generale delle entrate	357.296.962,63		

RIEPILOGO SPESE

	Previsioni definitive Uscite	Impegnato	Pagato c/competenza
I - Uscite correnti	211.042.062,04	131.050.043,58	118.755.650,70
II - Uscite in c/capitale	74.425.282,33	17.199.843,79	12.703.030,50
III - Gestioni Speciali	0,00	0,00	0,00
IV - Partite di giro	71.829.618,26	54.395.872,57	37.905.068,42
Totale delle spese	357.296.962,63	202.645.759,94	169.363.749,62

Dalla differenza tra l'accertato e l'impegnato è scaturito un avanzo finanziario di competenza pari ad € 31.042.088,49.

Degli importi accertati al titolo I delle entrate correnti, così come di seguito evidenziato, il dato più rilevante è quello riferito al contributo di funzionamento erogato dal Mi.P.A.A.F. pari a € 94.367.503,00.

Tra le altre voci di entrata si evidenzia quanto accertato al capitolo "Altri contributi MiPAAF per progetti finalizzati" pari ad € 40.818.324,00. Seguono in ordine di grandezza le entrate accertate alla voce "altre entrate" per € 5.713.164,00 ed infine i trasferimenti, per progetti finalizzati, da altri enti del settore pubblico e privato per € 3.241.811,00, da parte delle regioni per € 2.300.471,00, da parte dello Stato (M.I.U.R.) per € 644.317,00 e da parte dei comuni e delle province per € 187.079,00.

ENTRATE CORRENTI	Esercizio 2008			Esercizio 2009		
	Entrate accertate	%	% di incremento rispetto al 2007	Entrate accertate	%	% di incremento rispetto al 2008
Contributo di funzionamento	94.360.002,00	74	-2,24	94.367.503,00	64	0,01
Altri trasferimenti MiPAF per progetti finalizzati	22.209.974,00	18	-6,73	40.818.324,00	28	83,78
Altri trasferimenti da parte dello Stato	68.889,00	0	-91,11	644.317,00	0	835,30
Trasferimenti da parte delle Regioni	1.519.275,00	1	-35,80	2.300.471,00	2	51,42
Trasferimenti da parte dei Comuni e delle Province	161.021,00	0	-25,44	187.079,00	0	16,18
Trasferimenti da altri Enti del Settore Pubblico e Privato	2.134.580,00	2	-56,29	3.241.811,00	2	51,87
Altre entrate	6.371.686,00	5	-6,87	5.713.164,00	4	-10,34
Totale	126.825.427,00	100	-6,34	147.272.669,00	100	16,12

Relativamente alla voce "Altri trasferimenti MiPAAF per progetti finalizzati" destinato all'acquisizione di entrate relative allo svolgimento dei progetti finalizzati si evidenzia, rispetto al 2008, un forte aumento dei contributi straordinari riconosciuti all'Ente che può così registrare un incremento pari a + 83,78%. L'incremento dei contributi straordinari avvalorava l'importanza a livello nazionale ed internazionale dei risultati delle ricerche e sperimentazione prodotti dalle strutture di ricerca dell'Ente.

Per quanto riferito alla voce "Altri trasferimenti da parte dello Stato" l'incremento trova giustificazione nell'acquisizione di un finanziamento di € 534.255,00 erogato dal M.I.U.R..

Le spese sono state sostenute nei limiti di quanto previsto dalle sottoindicate norme per il contenimento della spesa pubblica, così come analiticamente esposti nel seguente prospetto:

RISPETTO DEI VINCOLI NORMATIVI CUI E' SOTTOPOSTA LA GESTIONE ORDINARIA		
CAPITOLI DI SPESA	LIMITE DI SPESA	IMPEGNATO 2009
Legge 23/12/2005 n. 266 art. 1 comma 11 e 12 Il limite imposto è rappresentato dal 50% delle spese sostenute nel 2004		
cap. 1.1.3.031 Noleggio autovetture		€ 56.446,48
	tot. → € 280.764,02	€ 70.232,51
cap. 1.1.3.032 Es. manut. rip. autovetture		€ 126.678,99
Legge 24/12/2007 n. 244 art. 2 comma 589-590 e 593 Il limite impone che tali spese devono essere inferiori a quelle sostenute nel 2008		
cap. 1.1.3.005. Spese postali, teleg. telef. spedizioni	€ 554.715,38	€ 512.778,91
Art. 61 comma 6 D.L. 112 del 25/6/2008 convertito dalla Legge 133 del 6/8/2008: le spese per rappresentanza e pubblicità, a partire dal 2009, non possono superare il 50% della medesima spesa sostenuta nel 2007		
cap. 1.1.3.027 Spese di rappresentanza	€ 3.511,32	€ 0,00
cap. 1.1.3.028 Spese pubblicitarie	€ 2.724,16	€ 0,00
Legge 24/12/2007 n. 244 art. 2 commi 618-623 Il limite impone che tali spese devono essere inferiori al 3% del valore degli immobili		
cap. 1.1.3.009 Manut. rip. adatt. locali, impianti	tot. → € 4.063.878,32	€ 554.158,05
cap. 2.1.1.005 Ricost. ripristino, manut. straord. Imm.		€ 1.676.900,03
		€ 2.231.058,08
Legge 24/12/2007 n. 244 art. 3 comma 80 Il limite imposto è rappresentato dal 35% delle spese sostenute nel 2005		
cap. 1.1.2.010. Co.Co.Co.	tot. → 605.331,70	€ 27.100,04
cap. 1.1.2.003. Personale impiegatizio		€ 388.543,03
		€ 413.643,07

ANALISI DELLE SPESE

Le spese impegnate suddivise per centri di responsabilità sono così riepilogate al lordo delle partite di giro:

	Impegnato
Presidenza	80.842,46
Direzione Generale	759.064,15
Direzione Centrale Attività Scientifiche	69.399.822,04
Direzione Centrale Affari Giuridici	132.406.031,29
Totale	202.645.759,94

Relativamente alla gestione delle spese ed analizzando le stesse nelle principali categorie suddivise per centro di responsabilità di primo livello, è stato possibile osservare che, relativamente al CRAM. 2 della Direzione Generale, il dato più rilevante è il gap tra l'impegnato 2008/2009 per spese per l'acquisizione di beni e servizi. Il divario di spesa che corrisponde in termini percentuali a -92% è giustificato dal fatto che a partire dal 2009, l'Ente ha riassegnato la gestione delle spese sulla base delle specifiche competenze attribuite ai quattro Centri di Responsabilità di primo livello. Pertanto alla forte contrazione registrata al CRAM 2 corrisponde un aumento dei costi della medesima categoria, registrati al CRAM 4.

Rimane assegnata alla Direzione Generale la gestione delle risorse iscritte ai fondi (Fondo svalutazione crediti, Fondo adeguamento 626/94, Fondo vincolato spese generali di funzionamento, Fondo rischi ed oneri art. 17 del RAC, Fondo riserva per uscite impreviste art.

15 del RAC) che ammonta ad una previsione totale definitiva € 14.661.740,83, fatta eccezione per quelli destinati al personale di ruolo dell'Ente gestiti dalla Direzione Centrale Affari Giuridici.

CRAM 2. Direzione Generale	Totale Spese Impegnate 2008	Totale Spese Impegnate 2009
<u>Uscite Correnti</u>		
Spese per acquisizione di beni e servizi	2.057.482,04	154.821,90

CRAM 4. Direzione Centrale Affari Giuridici	Totale Spese Impegnate 2008	Totale Spese Impegnate 2009
<u>Uscite Correnti</u>		
Spese per acquisizione di beni e servizi	20.908,50	2.038.514,27



Relativamente alla gestione operata dal CRAM 3. Direzione Centrale Attività Scientifiche, la cui attività è fondamentalmente riferita a quella delle strutture di ricerca, il totale delle somme impegnate pari ad € 50.566.822,51 l'81% è riferito alle spese correnti corrispondenti ad € 40.993.768,64. Come si può evincere dalla seguente tabella, le categorie di spesa che assorbono più risorse sono quelle delle spese per il personale pari ad € 12.573.187,81 e quelle delle spese per beni e servizi pari ad € 19.831.679,54. Le due categorie, rispetto ai dati 2008, registrano una inversione di tendenza con un decremento pari a -20% relativamente alle spese di personale ed un incremento di +13% relativamente alla categoria beni e servizi.

E' opportuno specificare che, proprio relativamente a questo centro di responsabilità, la maggior parte delle risorse utilizzate pari ad € 30.430.397,96 (74%) è riferito a gestioni di progetti finalizzati che incidono per € 11.788.018,81 per la categoria di spese personale e per € 11.246.938,43 per la categoria per beni e servizi.


CRAM 3. Direzione Centrale Attività Scientifiche	Totale Spese Impegnate 2008	Totale Spese Impegnate 2009
<u>Uscite Correnti</u>		
Spese per il personale in servizio	15.748.052,93	12.573.187,81
Spese per acquisizione di beni e servizi	17.537.884,37	19.831.679,54
Spese per la ricerca	2.768.903,10	4.407.276,42
Trasferimenti passivi	2.147.308,00	2.323.432,26
Oneri finanziari	6.945,88	5.593,12
Oneri tributari	1.796.100,97	1.722.714,70
Altre uscite correnti	63.536,35	129.884,79
<u>Uscite C/Capitale</u>		
Acquisizione di beni ad uso durevole	3.354.981,99	3.794.088,30
Acquisizione di Immobilizzazioni Tecniche +Partecipazioni e Acquisto di Valori Mobiliari	4.815.583,02	4.949.260,61
Immobilizzazioni finanziarie	4.216.320,20	681.320,23

Relativamente alle Spese per il personale in servizio pari € 12.573.187,81 le stesse si riferiscono al personale assunto a tempo determinato su progetti finalizzati.

La variazione della spesa relativa alle immobilizzazioni finanziarie fa riferimento alle quote di TFR liquidato al personale degli ex IRSA inquadrato nei ruoli dell'Ente che, essendo stato quasi completamente pagato nel corso dell'anno 2008, ha subito una forte riduzione.

Del Centro di responsabilità della Direzione Centrale Affari Giuridici il dato più rilevante viene fornito dalla categoria delle spese per il personale di ruolo in servizio pari ad € 79.785.951,90 completamente riferita alla gestione ordinaria. L'incremento registrato nel corso dell'esercizio 2009 rispetto al 2008 è conseguente ai maggiori costi che l'Ente ha dovuto sostenere per il rinnovo del contratto (€ 7.992.708,15) e per portare a termine l'iter procedurale delle tabelle di equiparazione (€ 811.767,28).

CRAM 4. Direzione Centrale Affari Giuridici	Totale Spese Impegnate 2008	Totale Spese Impegnate 2009
<i>Uscite Correnti</i>		
Spese per gli organi dell'ente	852.297,00	748.692,34
Spese per il personale in servizio	72.700.387,25	79.785.951,90
Oneri finanziari	321,01	1.000,00
Oneri tributari	5.664.588,22	6.897.500,00
Altre uscite correnti	188.467,00	137.266,25



GESTIONE DEI RESIDUI

Residui attivi

CRAM	Ammontare Iniziale al 1/1/2009	Variazioni 2009	Residui riscossi	Somme da riscuotere al 31/12/2009
1. Presidenza	0,00	0,00	0,00	0,00
2. Direzione Generale	2.988.353,14	0,00	342.155,00	2.646.198,14
3. Direzione Centrale Attività Scientifiche	119.622.088,08	-2.362.726,33	23.240.700,15	94.018.661,60
4. Direzione Centrale Affari Giuridici	12.212.436,53	0	3.191.200,75	9.021.235,78
Totale	134.822.877,75	-2.362.726,33	26.774.055,90	105.686.095,52

I complessivi residui attivi, ivi compresi quelli provenienti dalla gestione di competenza (€ 41.771.187,13), ammontano a € 147.457.282,65 (+9,37% rispetto al 2008).

Relativamente alle entrate correnti la gestione di competenza presenta al 31/12/2009 somme rimaste da riscuotere per € 30.916.002,28 mentre per le entrate in c/capitale le somme da riscuotere a fine esercizio ammontano ad € 4.508.425,23. La differenza di € 6.346.759,62 è riferita alle partite di giro.


I residui attivi provenienti dagli esercizi precedenti pari ad € 105.686.095,52 sono così composti: € 86.883.619,10 riferiti alle entrate correnti, € 10.083.845,64 relative al c/capitale ed € 8.718.630,78 alle partite di giro.

È stato possibile stimare che circa l'84% dei residui attivi rimasti da riscuotere al 31/12/2009 sono relativi a crediti che l'Ente vanta nei confronti delle amministrazioni pubbliche che soffrono della ridotta disponibilità di cassa. La percentuale è stata elaborata prendendo in considerazione i residui attivi presenti nelle categorie di entrata riferite ai trasferimenti da

parte dello Stato, ai trasferimenti erogati da parte delle regioni, province e comuni, a contributi trasferiti da enti pubblici nonché ai residui registrati al capitolo delle partite in conto sospesi concernenti quelle quote di progetti che l'Ente deve trasferire a strutture esterne al CRA. Comprende altresì il maggior residuo attivo presente nel bilancio dell'Ente, pari ad € 9.000.000,00, presente al capitolo dei recuperi e rimborsi diversi, che l'ente stesso vanta nei confronti dell'Inpdap, relativo al trasferimento nel triennio 2008-2010 dell'Indennità di buonuscita e TFR maturata dal personale di ruolo.

Grado di smaltimento dei residui:

Totale riscossioni in c/residui / Totale residui attivi esistenti
= 26.774.055,90 / 147.457.282,65 = 18%



Residui passivi

CRAM	Ammontare iniziale al 1/1/2009	Variazioni 2009	Residui pagati	Somme da pagare al 31/12/2009
1. Presidenza	15.581,72	-10.867,05	4.714,67	0,00
2. Direzione Generale	68.827,91	-17.302,85	24.052,30	27.472,76
3. Direzione Centrale Attività Scientifiche	43.264.758,58	-2.386.449,40	19.601.732,89	21.276.576,29
4. Direzione Centrale Affari Giuridici	21.800.935,77	-475.960,40	19.991.038,27	1.333.937,10
Totale	65.150.103,98	-2.890.579,70	39.621.538,13	22.637.986,15

I complessivi residui passivi, ivi compresi quelli provenienti dalla gestione di competenza (€ 33.282.010,32), ammontano a € 55.919.996,47 (-14,17% rispetto al 2008).

I residui passivi della gestione di competenza sono così composti: € 12.294.392,88 riferiti alle spese correnti, € 4.496.813,29 riferiti alle spese in c/capitale ed € 16.490.804,15 relativi alle partite di giro. In merito a queste ultime, il dato indicato comprende sia quella parte di ritenute operate a fine 2009 per il quale l'Ente ha provveduto al versamento entro il 15 del mese dell'esercizio successivo, nonché le quote dei progetti iscritti nella competenza 2009 che l'Ente deve trasferire a strutture esterne.

I residui degli esercizi precedenti pari ad € 22.637.986,15 si compongono per € 8.597.778,83 riferiti alle spese correnti, € 5.143.269,00 per le spese in c/capitale mentre la differenza di € 8.896.938,32 è riferita alle partite di giro.

Della gestione dei residui passivi l'aspetto più rilevante è quello delle somme pagate pari ad € 39.621.538,13 che ha consentito all'Ente di ridurre i propri debiti nella misura di circa il 61% rispetto a quelli registrati all'inizio dell'esercizio.

Per quanto riguarda il totale dei residui passivi è opportuno precisare che circa il 44% è riferito ad impegni di spesa assunti al capitolo delle partite in c/sospesi per il trasferimento di risorse ad altre strutture di ricerca afferenti i progetti gestiti dall'Ente.

Grado di smaltimento dei residui:

Totale pagamenti in c/residui / Totale residui passivi esistenti
= 39.621.538,13 / 55.919.996,47 = 70%

SITUAZIONE AMMINISTRATIVA

Disponibilità finanziaria al 31/12/2009	€	44.279.473,35
+ Residui attivi	€	147.457.282,65
- Residui passivi	€	55.919.996,47
Avanzo d'amministrazione al 31/12/09		135.816.759,53

TABELLA AVANZO DI AMMINISTRAZIONE PRESUNTO E DEFINITIVO			
	Avanzo presunto 2009	Avanzo definitivo 2009	Differenza
Parte vincolata ai fondi			
al F.do Trattamento di fine rapporto personale SPT	43.207.525,00	43.705.688,84	498.163,84
al Fondo rinnovi contrattuali in corso	3.971.498,00	6.061.972,00	2.090.474,00
al Fondo svalutazione crediti	3.897.216,00	3.878.274,45	-18.941,55
al Fondo adeguamenti 626/94	600.000,00	1.200.000,00	600.000,00
al Fondo vincolato spese generali di funzionamento	150.000,00	150.000,00	0,00
al Fondo rischi ed oneri art.17 del RAC	500.000,00	800.000,00	300.000,00
al Fondo riserva per uscite impreviste art. 15 del RAC	1.075.000,00	1.075.000,00	0,00
	53.401.239,00	56.870.935,29	3.469.696,29
Parte con vincolo di destinazione			
Progetti finalizzati pluriennali in corso	62.734.347,00	62.864.845,44	130.498,44
Avanzo gestione aziende agrarie	583.289,00	923.045,72	339.756,72
Ordinario vincolato in spese conto capitale	2.481.823,00	2.884.649,58	402.826,58
Ordinario distribuito (accant.formazione personale, borse di studio,assegni ricerca)	8.881.302,00	12.273.283,50	3.391.981,50
	74.680.761,00	78.945.824,24	4.265.063,24
Parte disponibile			
Fondo speciale avanzo ordinario non distribuito	629.000,00	0,00	-629.000,00
TOTALE	128.711.000,00	135.816.759,53	7.105.759,53

Di seguito si riporta un'analisi della ripartizione dell'avanzo definitivo di amministrazione:

Parte vincolata ai fondi

- il fondo trattamento di fine rapporto del personale di ruolo pari ad € 43.705.688,84 registra un incremento di € 498.163,84 rispetto all'avanzo presunto inizialmente previsto in € 43.207.525,00. Il fondo è così composto: € 35.252.896,27 quota rimasta disponibile al capitolo "Fondo trattamento di fine rapporto (cap. 2.3.1.001., CRAM 4.00), € 4.935.026,63 relativo alle quote rimaste disponibili al capitolo "Indennità di anzianità e similari al personale cessato dal servizio" (cap. 2.1.5.001. dei CRAM 4.00 e 3.00), € 3.517.765,94 quota proveniente dal capitolo "Quote dell'esercizio per accantonamento di fine rapporto e premi assicurativi" (cap. 1.4.2.001. del CRAM 4.00). Quest'ultimo importo corrisponde a quanto rimasto disponibile al capitolo pari ad € 3.650.879,60 cui è stata sottratta la quota di € 129.002,55 relativa alla quota dei cessati servizio 2009 che è stata fatta confluire nel fondo rinnovi contrattuali e la quota di € 4.111,11 relativa alle spese non più sostenute per le assunzioni dei Direttori dei centri/unità che viene portata in avanzo nel medesimo capitolo (1.4.2.001.).
- a consuntivo l'Ente ha rideterminato il Fondo rinnovi contrattuali nel modo seguente:

cap. 1.2.6.008. - CRAM 4.00	Avanzo presunto	Avanzo definitivo
quota avanzo 2008 art. 64 comma 2 CCNL 7/10/96	402.739,00	402.739,93
quota avanzo 2009 art. 64 comma 2 CCNL 7/10/96		402.739,93
quota avanzo economie cessati servizio 2008	1.812.738,00	1.812.738,00
quota avanzo economie cessati servizio 2009	1.755.782,00	2.437.487,28
quota arrotondamento	239,00	
quota avanzo esercizio 2009		1.006.266,86
Totale quota avanzo al 31/12/2009	3.971.498,00	6.061.972,00

- Il Fondo svalutazioni crediti pari ad € 3.878.274,45 subisce una contrazione di € 18.941,55 rispetto all'avanzo presunto. La composizione finale comprende due quote, una riferita alla gestione ordinaria pari ad € 1.701.216,00 l'altra relativa alle economie provenienti dalle gestioni straordinarie scadute pari ad € 2.177.058,45;
- è stato rideterminato l'importo da vincolare al Fondo adeguamenti 626/94 indicato in € 1.200.000,00 rispetto ai 600.000,00 previsti inizialmente. Sulla base della gestione 2009 è stato necessario rideterminare il suddetto fondo necessario a garantire la sicurezza degli ambienti di lavoro, in particolar modo quelli delle Strutture di ricerca;
- rimane inalterata la quota pari ad € 150.000,00 vincolata al Fondo per spese generali di funzionamento riferita alla trattenuta dell'80% sulla voce spese generali, non soggette a rendicontazione, dei contributi straordinari;
- è stato rideterminato l'accantonamento destinato al Fondo rischi ed oneri per € 800.000,00 previsto dall'art. 17 del RAC mentre rimane invariato l'avanzo già previsto in € 1.075.000,00 indicato al fondo di riserva per uscite impreviste.

Parte con vincolo di destinazione:

- l'avanzo presunto vincolato ai progetti pluriennali appare correttamente stimato rispetto a quanto definito in sede di consuntivo pari ad € 62.864.845,44. Tale quota di avanzo è da riferirsi alle risorse rimaste disponibili a fine esercizio nell'ambito delle gestioni riferite ai progetti finalizzati straordinari. E' stato possibile determinare un così consistente avanzo grazie al forte incremento delle entrate straordinarie registrate nel corso del 2009 in particolare quelle riferite ai contributi pluriennali Mi.P.A.A.F.;
- l'avanzo riferito alle aziende agrarie pari ad € 923.045,72 indica, rispetto al dato presunto, un incremento del 58% riferito per lo più all'attività commerciale delle aziende gestite dalle strutture di ricerca;
- l'importo vincolato alle spese in c/capitale pari ad € 2.884.649,58 si compone per € 1.037.296,61 a risorse ordinarie riconosciute dall'Amministrazione centrale alle strutture di ricerca per particolari esigenze riferite ad opere di manutenzione straordinaria degli immobili di proprietà dell'Ente e dalla loro messa in sicurezza. Una ulteriore quota pari a € 600.000,00 viene gestita dall'Amministrazione centrale in quanto destinato all'acquisto di un

terreno dell'azienda Baroncina dove verrà collocato il nuovo polo di ricerca di Lodi. La restante parte di € 1.247.352,97 è riferita a contributi straordinari gestiti dalle seguenti strutture di ricerca nell'ambito della gestione ordinaria e destinati a specifici interventi:

- € 34.768,00 (cap. 2.1.1.005) gestiti dal Centro di ricerca per l'agrobiologia e la pedologia (3.00.04.00) sono riferiti ai D.M. 272/7304/04 dell'1/7/2004 e D.M. 112/7304/05 del 20/4/2005 assegnati per la nuova copertura del passaggio vetrato di collegamento tra i due edifici dell'ex Istituto sperimentale per la difesa del suolo e per la realizzazione di una scala antincendio presso l'ex Sop di Rieti;
- € 34.345,84 (cap. 2.1.1.005) gestiti dal Centro di ricerca per le colture industriali (3.00.06.00) sono riferiti ai D.M. 157/7304/04 del 22/04/04, D.M. 537/7301/04 del 29/11/04, D.M. 594/7304/04 del 22/12/04, D.M. 333/7304/02 del 26/7/02 attribuiti dal Mi.P.A.A.F. per opere di manutenzione straordinaria e consolidamento degli edifici connessi alla struttura;
- € 1.086.427,83 (cap. 2.1.1.005) gestiti dal Centro di ricerca per le produzioni foraggere e lattiero casearie (3.00.14.00) sono riferiti al D.M. 535/7304/03 del 30/10/03 con cui il Mi.P.A.A.F. ha finanziato la "realizzazione di un centro sperimentale per la valorizzazione ed il miglioramento della qualità dei prodotti lattiero-caseari";
- € 91.811,30 (cap. 2.1.1.005) gestiti dal Centro di ricerca per la cerealicoltura (3.00.05.00) sono riferiti al D.M. 246/7301/02 del 17/6/02. Le risorse in questione sono state stornate, nel corso del 2009, dalla struttura 3.00.14.00 cui il Decreto 246/7301/02 fa riferimento a seguito del D.M. 19148/7301/09 con cui il Ministero delle politiche agricole alimentari e forestali definisce altre iniziative strutturali rispetto al decreto originario.
- Il maggiore avanzo ordinario distribuito pari a € 3.991.981,50 è stato così distribuito nelle seguenti categorie di spesa:

Oneri per il personale pari ad	€	1.870.640,31
Acquisto beni e servizi pari ad	€	474.849,00
Spese per interventi diversi pari ad	€	46.991,16
Spese in c/capitale pari ad	€	999.501,03



GESTIONE DI CASSA

Il saldo di cassa iniziale dell'Ente all'1/01/2009 è pari a € 34.574.043,90 e a seguito delle riscossioni e dei pagamenti realizzati, in c/competenza e in c/residui nel corso dell'esercizio 2009, si ottiene un saldo finale di € 44.279.473,35.

I dati contabili di cassa dell'Ente concordano esattamente con il quadro di raccordo trasmesso dall'Istituto Cassiere mentre differisce con quanto registrato nel conto di Tesoreria Unica presso la Banca d'Italia che presenta un saldo pari a € 44.312.591,87.

La differenza tra i due saldi pari a € 33.118,52 è così costituita:

Riscossioni effettuate dal Tesoriere e non contabilizzate in B.I.	€	23.472,76
Pagamenti effettuati dal Tesoriere e non contabilizzati in B.I.	€	65.057,10
Versamenti presso B.I. e non contabilizzati dal Tesoriere	€	0
Rettifiche contabili	€	<u>8.465,82</u>
Totale	€	33.118,52

SITUAZIONE PATRIMONIALE

Relativamente alle attività dell'Ente, l'esercizio 2009 presenta un risultato finale che evidenzia rispetto al 2008 un incremento pari ad € 6.877.903,76.

Le risultanze patrimoniali sono così evidenziate:

Attività	2009	2008	Passività	2009	2008
Immobilizzazioni Immateriali	1.613.516,20	1.516.959,29	Patrimonio netto	150.866.966,15	133.355.774,67
Immobilizzazioni materiali	100.888.401,84	97.570.928,33	Fondo rischi	2.111.116,76	2.111.116,76
Immobilizzazioni finanziarie	201.844,27	201.844,27	TFR	37.053.834,87	20.391.146,75
Attivo circolante	120.298.516,04	116.709.419,41	Residui passivi	33.125.161,12	38.552.207,52
Ratei e risconti	154.800,57	280.023,86	Ratei e risconti	0,02	21.868.929,46
Totale	223.157.078,92	216.279.175,16	Totale	223.157.078,92	216.279.175,16

Per quanto riguarda le attività, si evidenzia l'incremento di € 3.317.473,51 registrato alla voce "immobilizzazioni materiali" dovuto principalmente ai costi sostenuti per ricostruzione ripristino e manutenzione straordinaria immobili e per macchine, attrezzature scientifiche e tecniche.

L'altro dato rilevante delle attività è dato dall'incremento pari ad € 3.589.096,63 della voce "attivo circolante" dovuto all'aumento del saldo di cassa di fine esercizio che ha attenuato le diminuzioni dei crediti dell'Ente.

Crediti

Descrizione	31/12/2009	31/12/2008
Crediti v/clienti	5.601.732,73	4.755.428,33
Crediti v/iscritti soci e terzi	0,00	0,00
Crediti v/Stato e altri soggetti Pubblici	56.453.392,85	59.658.017,84
Crediti v/altri	13.546.980,10	16.941.187,49

Come indicato nei criteri di valutazione dei Crediti e Debiti si fa presente che la quota parte di crediti formata nel 2009 è stata valutata in base a criteri economico patrimoniali.

I crediti v/clienti sono indicati al netto del F.do Svalutazione Crediti per € 14.425,99, mentre i crediti v/stato ed altri soggetti sono indicati al netto del F.do svalutazione Crediti per € 2.001.216,97.

Disponibilità liquide

Le disponibilità liquide ammontano ad € 44.279.473,35 con un incremento rispetto al 2008 pari ad € 9.705.429,45.

Ratei e Risconti attivi

I Risconti attivi ammontano ad € 154.800,57 e sono relativi a costi rilevati nel 2009 ma di competenza di anni successivi, in particolare si rilevano: per saldo risconti 2008 pari a € 68.584,63, assegni di ricerca pari a € 72.353,59, collaborazioni coordinate e continuative pari a € 13.322,35, costi esercizio successivo della Giemmegi Snc pari a € 171,00 e della Star Econtronics Srl per € 369,00.

Conto Economico

	2009	2008
Valore della produzione	161.571.668	141.399.034
Costo della produzione	143.395.454	125.160.633
Differenza	18.176.214	16.238.401


	2009	2008
Proventi ed oneri finanziari	67	618
Proventi ed oneri straordinari	-665.090	-506.707
Avanzo economico	17.511.191	15.732.312

Roma, 23 aprile 2010

Dr. Gaetano Spampinato

Dr. Antonino Di Salvo

Dr. Luigi Ferrara



The image shows three handwritten signatures, each written over a horizontal line. The signatures are in cursive and appear to be: 1. Gaetano Spampinato, 2. Antonino Di Salvo, and 3. Luigi Ferrara.

BILANCIO CONSUNTIVO

XVI LEGISLATURA – DISEGNI DI LEGGE E RELAZIONI - DOCUMENTI

ALLEGATO 1

C.R.A. CONSIGLIO PER LA RICERCA E SPERIMENTAZIONE IN AGRICOLTURA
CONSUNTIVO FINANZIARIO DECISIONALE - Esercizio 2009

ENTRATE	Codice	Denominazione	ANNO FINANZIARIO 2009			ANNO FINANZIARIO 2008		
			Residui	Competenza (Accertamenti)	Cassa (Riscossioni)	Residui	Competenza (Accertamenti)	Cassa (Riscossioni)
		Fondo iniziale di Cassa			34.574.043,90			
		Avanzo di amministrazione iniziale		104.246.817,67				
		1.- PRESIDENZA						
		1. - TITOLO I - ENTRATE CORRENTI						
		1.2. - ENTRATE DERIVANTI DA TRASFERIMENTI CORRENTI						
1.1.2.1		TRASFERIMENTI DA PARTE DELLO STATO	0,00	0,00	0,00	0,00	12.900,00	12.900,00
		TOTALE 1.2. - ENTRATE DERIVANTI DA TRASFERIMENTI CORRENTI	0,00	0,00	0,00	0,00	12.900,00	12.900,00
		TOTALE GENERALE 1. - TITOLO I - ENTRATE CORRENTI	0,00	0,00	0,00	0,00	12.900,00	12.900,00
		TOTALE 1. - PRESIDENZA	0,00	0,00	0,00	0,00	12.900,00	12.900,00
		2.- DIREZIONE GENERALE						
		1. - TITOLO I - ENTRATE CORRENTI						
		1.2. - ENTRATE DERIVANTI DA TRASFERIMENTI CORRENTI						
2.1.2.1		TRASFERIMENTI DA PARTE DELLO STATO	4.719.718,00	94.367.503,00	92.308.216,00	0,00	3.320.334,80	3.320.334,80
		TOTALE 1.2. - ENTRATE DERIVANTI DA TRASFERIMENTI CORRENTI	4.719.718,00	94.367.503,00	92.308.216,00	0,00	3.320.334,80	3.320.334,80
		1.3. - ALTRE ENTRATE						
2.1.3.1		ENTRATE DERIVANTI DALLA VENDITA DI BENI E DALLA PRESTAZIONE DI SERVIZI	0,00	0,00	0,00	0,00	0,00	0,00
2.1.3.2		REDDITI E PROVENTI PATRIMONIALI	0,00	66.833,99	66.833,99	0,00	98.843,74	98.843,74

XVI LEGISLATURA – DISEGNI DI LEGGE E RELAZIONI - DOCUMENTI

C.R.A. CONSIGLIO PER LA RICERCA E SPERIMENTAZIONE IN AGRICOLTURA
CONSUNTIVO FINANZIARIO DECISIONALE - Esercizio 2009

ENTRATE

Codice	Denominazione	ANNO FINANZIARIO 2009				ANNO FINANZIARIO 2008			
		Residui	Competenza (Accertamenti)	Cassa (Riscossioni)	Residui	Competenza (Accertamenti)	Cassa (Riscossioni)	Residui	
2.1.3.3	POSTE CORRETTIVE E COMPENSATIVE DI USCITE CORRENTI	0,00	231,00	231,00	0,00	400,00	400,00	0,00	400,00
2.1.3.4	ENTRATE NON CLASSIFICABILI IN ALTRE VOCI	0,00	0,00	0,00	0,00	14.293,50	14.293,50	0,00	14.293,50
	TOTALE 1.3. - ALTRE ENTRATE	0,00	67.064,99	67.064,99	0,00	113.537,24	113.537,24	0,00	113.537,24
	TOTALE GENERALE 1. - TITOLO 1 - ENTRATE CORRENTI	4.719.718,00	94.434.567,99	92.375.280,99	0,00	3.433.872,04	3.433.872,04	0,00	3.433.872,04
	TOTALE 2. - DIREZIONE GENERALE	4.719.718,00	94.434.567,99	92.375.280,99	0,00	3.433.872,04	3.433.872,04	0,00	3.433.872,04
	3. - DIREZIONE CENTRALE ATTIVITA' SCIENTIFICHE								
	1. - TITOLO 1 - ENTRATE CORRENTI								
	1.2. - ENTRATE DERIVANTI DA TRASFERIMENTI CORRENTI								
3.1.2.1	TRASFERIMENTI DA PARTE DELLO STATO	81.699.932,83	40.861.915,77	33.000.960,69	75.118.135,94	32.072.426,17	29.199.911,46	29.199.911,46	29.199.911,46
3.1.2.2	TRASFERIMENTO DA PARTE DELLE REGIONI	5.276.441,50	2.300.471,17	2.746.971,33	5.976.487,91	1.519.275,25	2.169.701,62	2.169.701,62	2.169.701,62
3.1.2.3	TRASFERIMENTI DA PARTE DEI COMUNI E DELLE PROVINCE	393.475,36	187.079,13	199.702,90	406.316,79	161.020,81	206.178,18	206.178,18	206.178,18
3.1.2.4	TRASFERIMENTI DA PARTE DI ALTRI ENTI DEL SETTORE PUBBLICO E PRIVATI	11.096.740,76	3.241.811,29	2.824.962,81	10.954.265,98	2.134.579,91	3.809.796,54	3.809.796,54	3.809.796,54
	TOTALE 1.2. - ENTRATE DERIVANTI DA TRASFERIMENTI CORRENTI	98.466.590,45	46.591.277,36	38.772.597,73	92.455.206,62	35.887.302,14	35.385.587,80	35.385.587,80	35.385.587,80
	1.3. - ALTRE ENTRATE								
3.1.3.1	ENTRATE DERIVANTI DALLA VENDITA DI BENI E DALLA PRESTAZIONE DI SERVIZI	4.909.517,49	4.368.143,50	4.020.695,59	4.725.824,39	5.174.243,17	4.331.341,36	4.331.341,36	4.331.341,36
3.1.3.2	REDDITI E PROVENTI PATRIMONIALI	216.505,45	561.596,35	569.765,23	231.625,83	583.811,93	512.517,54	512.517,54	512.517,54
3.1.3.3	POSTE CORRETTIVE E COMPENSATIVE DI USCITE CORRENTI	180.599,33	249.888,33	237.104,76	194.622,76	273.829,76	239.814,17	239.814,17	239.814,17
3.1.3.4	ENTRATE NON CLASSIFICABILI IN ALTRE VOCI	54,77	9,56	9,56	54,77	0,00	3.333,33	3.333,33	3.333,33

XVI LEGISLATURA – DISEGNI DI LEGGE E RELAZIONI - DOCUMENTI

C.R.A. CONSIGLIO PER LA RICERCA E SPERIMENTAZIONE IN AGRICOLTURA
CONSUNTIVO FINANZIARIO DECISIONALE - Esercizio 2009

Codice	Denominazione	ANNO FINANZIARIO 2009			ANNO FINANZIARIO 2008		
		Residui	Competenza (Accertamenti)	Cassa (Riscossioni)	Residui	Competenza (Accertamenti)	Cassa (Riscossioni)
	<u>TOTALE 1.3. - ALTRE ENTRATE</u>	5.306.677,04	5.179.637,74	4.827.575,14	5.152.127,75	6.031.884,86	5.087.006,40
	TOTALE GENERALE 1. - TITOLO I - ENTRATE CORRENTI	103.773.267,49	51.770.915,10	43.600.172,87	97.607.334,37	41.919.187,00	40.472.594,20
	TOTALE 3. - DIREZIONE CENTRALE ATTIVITA' SCIENTIFICHE	103.773.267,49	51.770.915,10	43.600.172,87	97.607.334,37	41.919.187,00	40.472.594,20
	4. - DIREZIONE CENTRALE AFFARI GIURIDICI						
	1. - TITOLO I - ENTRATE CORRENTI						
	1.2. - ENTRATE DERIVANTI DA TRASFERIMENTI CORRENTI						
4.1.2.1	TRASFERIMENTI DA PARTE DELLO STATO	300.362,62	600.725,24	300.362,62	2.660.431,00	81.233.204,14	78.572.773,14
	TOTALE 1.2. - ENTRATE DERIVANTI DA TRASFERIMENTI CORRENTI	300.362,62	600.725,24	300.362,62	2.660.431,00	81.233.204,14	78.572.773,14
	1.3. - ALTRE ENTRATE						
4.1.3.2	REDDITI E PROVENTI PATRIMONIALI	0,00	0,00	0,00	0,00	0,00	0,03
4.1.3.3	POSTE CORRETTIVE E COMPENSATIVE DI USCITE CORRENTI	9.006.273,27	466.460,93	3.466.460,94	12.006.273,28	25.226.263,52	13.221.421,28
4.1.3.4	ENTRATE NON CLASSIFICABILI IN ALTRE VOCI	0,00	0,00	0,00	0,00	0,00	0,00
	TOTALE 1.3. - ALTRE ENTRATE	9.006.273,27	466.460,93	3.466.460,94	12.006.273,28	25.226.263,52	13.221.421,31
	TOTALE GENERALE 1. - TITOLO I - ENTRATE CORRENTI	9.306.635,89	1.067.186,17	3.766.823,56	14.666.704,28	106.459.467,66	91.794.194,45
	TOTALE 4. - DIREZIONE CENTRALE AFFARI GIURIDICI	9.306.635,89	1.067.186,17	3.766.823,56	14.666.704,28	106.459.467,66	91.794.194,45
	2. - DIREZIONE GENERALE						
	2. - TITOLO II - ENTRATE IN CONTO CAPITALE						
	2.1. - ENTRATE PER ALIENAZIONE DI BENI						

XVI LEGISLATURA – DISEGNI DI LEGGE E RELAZIONI - DOCUMENTI

C.R.A. CONSIGLIO PER LA RICERCA E SPERIMENTAZIONE IN AGRICOLTURA
CONSUNTIVO FINANZIARIO DECISIONALE - Esercizio 2009

ENTRATE

Codice	Denominazione	ANNO FINANZIARIO 2009				ANNO FINANZIARIO 2008			
		Residui	Competenza (Accertamenti)	Cassa (Riscossioni)	Residui	Competenza (Accertamenti)	Cassa (Riscossioni)	Residui	
<u>PATRIMONIALE RISCOSSIONE DI CREDITI</u>									
2.2.1.1	ALIENAZIONE DI IMMOBILI E DIRITTI REALI	13.276,14	15.231,70	1.955,56	130.031,80	417.881,80	287.850,00		
2.2.1.4	RISCOSSIONE DI CREDITI	0,00	25.000.000,00	25.000.000,00	0,00	0,00	0,00		
	TOTALE 2.1. - ENTRATE PER ALIENAZIONE DI BENI PATRIMONIALI E RISCOSSIONE DI CREDITI	13.276,14	25.015.231,70	25.001.955,56	130.031,80	417.881,80	287.850,00		
<u>2.2 - ENTRATE DERIVANTI DA TRASFERIMENTI IN CONTO CAPITALE</u>									
2.2.2.1	TRASFERIMENTI DALLO STATO	652.995,54	650.104,82	325.031,42	0,00	0,00	0,00		
	TOTALE 2.2. - ENTRATE DERIVANTI DA TRASFERIMENTI IN CONTO CAPITALE	652.995,54	650.104,82	325.031,42	0,00	0,00	0,00		
	TOTALE GENERALE 2. - TITOLO II - ENTRATE IN CONTO CAPITALE	666.271,68	25.665.336,52	25.326.986,98	130.031,80	417.881,80	287.850,00		
	TOTALE 2. - DIREZIONE GENERALE	666.271,68	25.665.336,52	25.326.986,98	130.031,80	417.881,80	287.850,00		
<u>3. - DIREZIONE CENTRALE ATTIVITA' SCIENTIFICHE</u>									
<u>2. - TITOLO II - ENTRATE IN CONTO CAPITALE</u>									
<u>2.1. - ENTRATE PER ALIENAZIONE DI BENI PATRIMONIALI E RISCOSSIONE DI CREDITI</u>									
3.2.1.1	ALIENAZIONE DI IMMOBILI E DIRITTI REALI	6.710,95	0,00	0,00	6.710,95	0,00	0,00		
3.2.1.2	ALIENAZIONE DI IMMOBILIZZAZIONI TECNICHE	48.337,52	141.366,21	143.103,54	50.074,85	139.212,47	141.077,90		
3.2.1.3	REALIZZO DI VALORI MOBILIARI	0,00	0,00	0,00	0,00	0,00	0,00		
3.2.1.4	RISCOSSIONE DI CREDITI	0,00	0,00	0,00	0,00	353.827,97	353.827,97		
	TOTALE 2.1. - ENTRATE PER ALIENAZIONE DI BENI PATRIMONIALI E RISCOSSIONE DI CREDITI	55.048,47	141.366,21	143.103,54	56.785,80	493.040,44	494.905,87		

XVI LEGISLATURA – DISEGNI DI LEGGE E RELAZIONI - DOCUMENTI

C.R.A. CONSIGLIO PER LA RICERCA E SPERIMENTAZIONE IN AGRICOLTURA
CONSUNTIVO FINANZIARIO DECISIONALE - Esercizio 2009

ENTRATE

Codice	Denominazione	ANNO FINANZIARIO 2009				ANNO FINANZIARIO 2008				
		Residui	Competenza (Accertamenti)	Cassa (Riscossioni)	Residui	Competenza (Accertamenti)	Cassa (Riscossioni)	Residui	Competenza (Accertamenti)	Cassa (Riscossioni)
2.2. - ENTRATE DERIVANTI DA TRASFERIMENTI IN CONTO CAPITALE										
3.2.2.1	TRASFERIMENTI DALLO STATO	13.654.549,25	6.154.891,72	3.241.444,68	11.202.876,89	2.440.167,14	942.168,95			
3.2.2.2	TRASFERIMENTI DALLE REGIONI	0,00	0,00	194.807,54	194.807,54	0,00	191.734,62			
3.2.2.3	TRASFERIMENTI DA COMUNI E PROVINCE	214.197,66	0,00	0,00	214.197,66	0,00	0,00			
3.2.2.4	TRASFERIMENTI DA ALTRI ENTI DEL SETTORE PUBBLICO	2.203,81	0,00	23.500,00	25.703,81	0,00	0,00			
	TOTALE 2.2. - ENTRATE DERIVANTI DA TRASFERIMENTI IN CONTO CAPITALE	13.870.950,72	6.154.891,72	3.459.752,22	11.637.585,90	2.440.167,14	1.133.903,57			
	TOTALE GENERALE 2. - TITOLO II - ENTRATE IN CONTO CAPITALE	13.925.999,19	6.296.257,93	3.602.855,76	11.694.371,70	2.933.207,58	1.628.809,44			
	TOTALE 3. - DIREZIONE CENTRALE ATTIVITA' SCIENTIFICHE	13.925.999,19	6.296.257,93	3.602.855,76	11.694.371,70	2.933.207,58	1.628.809,44			
4. - DIREZIONE CENTRALE AFFARI GIURIDICI										
2. - TITOLO II - ENTRATE IN CONTO CAPITALE										
2.1. - ENTRATE PER ALIENAZIONE DI BENI PATRIMONIALI E RISCOSSIONE DI CREDITI										
4.2.1.1	ALIENAZIONE DI IMMOBILI E DIRITTI REALI	0,00	0,00	130.031,80	0,00	0,00	0,00			
4.2.1.4	RISCOSSIONE DI CREDITI	0,00	57.712,15	57.712,15	0,00	0,00	0,00			
	TOTALE 2.1. - ENTRATE PER ALIENAZIONE DI BENI PATRIMONIALI E RISCOSSIONE DI CREDITI	0,00	57.712,15	187.743,95	0,00	0,00	0,00			
	TOTALE GENERALE 2. - TITOLO II - ENTRATE IN CONTO CAPITALE	0,00	57.712,15	187.743,95	0,00	0,00	0,00			
	TOTALE 4. - DIREZIONE CENTRALE AFFARI GIURIDICI	0,00	57.712,15	187.743,95	0,00	0,00	0,00			

XVI LEGISLATURA – DISEGNI DI LEGGE E RELAZIONI - DOCUMENTI

**C.R.A. CONSIGLIO PER LA RICERCA E SPERIMENTAZIONE IN AGRICOLTURA
CONSUNTIVO FINANZIARIO DECISIONALE - Esercizio 2009**

ENTRATE

Codice	Denominazione	ANNO FINANZIARIO 2009				ANNO FINANZIARIO 2008				
		Residui	Competenza (Accertamenti)	Cassa (Riscossioni)	Residui	Competenza (Accertamenti)	Cassa (Riscossioni)	Residui	Competenza (Accertamenti)	Cassa (Riscossioni)
	3. - DIREZIONE CENTRALE ATTIVITA' SCIENTIFICHE									
	4. - TITOLO IV - PARTITE DI GIRO									
3.4.1.1	4.1. - ENTRATE AVENTI NATURA DI PARTITE DI GIRO	14.966.381,53	18.832.999,53	14.290.857,47	10.648.304,15	8.959.163,41	8.176.905,26	8.959.163,41	8.176.905,26	8.176.905,26
	TOTALE 4.1. - ENTRATE AVENTI NATURA DI PARTITE DI GIRO	14.966.381,53	18.832.999,53	14.290.857,47	10.648.304,15	8.959.163,41	8.176.905,26	8.959.163,41	8.176.905,26	8.176.905,26
	TOTALE GENERALE 4. - TITOLO IV - PARTITE DI GIRO	14.966.381,53	18.832.999,53	14.290.857,47	10.648.304,15	8.959.163,41	8.176.905,26	8.959.163,41	8.176.905,26	8.176.905,26
	TOTALE 3. - DIREZIONE CENTRALE ATTIVITA' SCIENTIFICHE									
	4. - DIREZIONE CENTRALE AFFARI GIURIDICI									
	4. - TITOLO IV - PARTITE DI GIRO									
4.4.1.1	4.1. - ENTRATE AVENTI NATURA DI PARTITE DI GIRO	99.008,87	35.562.873,04	35.539.995,62	76.131,45	35.103.778,08	35.057.939,10	35.103.778,08	35.057.939,10	35.057.939,10
	TOTALE 4.1. - ENTRATE AVENTI NATURA DI PARTITE DI GIRO	99.008,87	35.562.873,04	35.539.995,62	76.131,45	35.103.778,08	35.057.939,10	35.103.778,08	35.057.939,10	35.057.939,10
	TOTALE GENERALE 4. - TITOLO IV - PARTITE DI GIRO	99.008,87	35.562.873,04	35.539.995,62	76.131,45	35.103.778,08	35.057.939,10	35.103.778,08	35.057.939,10	35.057.939,10
	TOTALE 4. - DIREZIONE CENTRALE AFFARI GIURIDICI	99.008,87	35.562.873,04	35.539.995,62	76.131,45	35.103.778,08	35.057.939,10	35.103.778,08	35.057.939,10	35.057.939,10
	Totale delle Entrate	147.457.282,65	233.687.848,43	218.690.717,20	134.822.877,75	199.239.457,57	180.865.064,49	199.239.457,57	180.865.064,49	180.865.064,49
	Riepilogo dei titoli									
	Riepilogo dei titoli Centro Resp. Amm.va PRESIDENZA									
	TITOLO I	0,00	0,00	0,00	0,00	12.900,00	12.900,00	12.900,00	12.900,00	12.900,00

XVI LEGISLATURA – DISEGNI DI LEGGE E RELAZIONI - DOCUMENTI

C.R.A. CONSIGLIO PER LA RICERCA E SPERIMENTAZIONE IN AGRICOLTURA
CONSUNTIVO FINANZIARIO DECISIONALE - Esercizio 2009

ENTRATE

Codice	Denominazione	ANNO FINANZIARIO 2009				ANNO FINANZIARIO 2008			
		Residui	Competenza (Accertamenti)	Cassa (Riscossioni)	Residui	Competenza (Accertamenti)	Cassa (Riscossioni)	Residui	
	Totale delle entrate Centro Resp. Amm.va PRESIDENZA	0,00	0,00	0,00	0,00	12.900,00	12.900,00	12.900,00	
	Riepilogo dei titoli Centro Resp. Amm.va DIREZIONE GENERALE								
	Titolo I	4.719.718,00	94.434.567,99	92.375.280,99	0,00	3.433.872,04	3.433.872,04	3.433.872,04	
	Titolo II	666.271,68	25.665.336,52	25.326.986,98	130.031,80	417.881,80	287.850,00	287.850,00	
	Totale delle entrate Centro Resp. Amm.va DIREZIONE GENERALE	5.385.989,68	120.099.904,51	117.702.267,97	130.031,80	3.851.753,84	3.721.722,04	3.721.722,04	
	Riepilogo dei titoli Centro Resp. Amm.va DIREZIONE CENTRALE ATTIVITA' SCIENTIFICHE								
	Titolo I	103.773.267,49	51.770.915,10	43.600.172,87	97.607.334,37	41.919.187,00	40.472.594,20	40.472.594,20	
	Titolo II	13.925.999,19	6.296.257,93	3.602.855,76	11.694.371,70	2.933.207,58	1.628.809,44	1.628.809,44	
	Titolo IV	14.966.381,53	18.832.999,53	14.290.857,47	10.648.304,15	8.959.163,41	8.176.905,26	8.176.905,26	
	Totale delle entrate Centro Resp. Amm.va DIREZIONE CENTRALE ATTIVITA' SCIENTIFICHE	132.665.648,21	76.900.172,56	61.493.886,10	119.950.010,22	53.811.557,99	50.278.308,90	50.278.308,90	
	Riepilogo dei titoli Centro Resp. Amm.va DIREZIONE CENTRALE AFFARI GIURIDICI								
	Titolo I	9.306.635,89	1.067.186,17	3.766.823,56	14.666.704,28	106.459.467,66	91.794.194,45	91.794.194,45	
	Titolo II	0,00	57.712,15	187.743,95	0,00	0,00	0,00	0,00	
	Titolo IV	99.008,87	35.562.873,04	35.539.995,62	76.131,45	35.103.778,08	35.057.939,10	35.057.939,10	
	Totale delle entrate Centro Resp. Amm.va DIREZIONE CENTRALE AFFARI GIURIDICI	9.405.644,76	36.687.771,36	39.494.563,13	14.742.835,73	141.563.245,74	126.852.133,55	126.852.133,55	
	Riepilogo delle entrate per titoli dei Centri Resp. Amm.va								
	Titolo I	117.799.621,38	147.272.669,26	139.742.277,42	112.274.038,65	151.825.426,70	135.713.560,69	135.713.560,69	

CRA C.R.A. CONSIGLIO PER LA RICERCA E SPERIMENTAZIONE IN AGRICOLTURA
CONSUNTIVO FINANZIARIO DECISIONALE - Esercizio 2009

ENTRATE

Codice	Denominazione	ANNO FINANZIARIO 2009				ANNO FINANZIARIO 2008				
		Residui	Competenza (Accertamenti)	Cassa (Riscossioni)	Residui	Competenza (Accertamenti)	Cassa (Riscossioni)	Residui	Competenza (Accertamenti)	Cassa (Riscossioni)
Titolo II		14.592.270,87	32.019.306,60	29.117.586,69	11.824.403,50	3.351.089,38	1.916.659,44			
Titolo IV		15.065.390,40	54.395.872,57	49.830.853,09	10.724.435,60	44.062.941,49	43.234.844,36			
TOTALE		147.457.282,65	233.687.848,43	218.690.717,20	134.822.877,75	199.239.457,57	180.865.064,49			

XVI LEGISLATURA – DISEGNI DI LEGGE E RELAZIONI - DOCUMENTI

C.R.A. CONSIGLIO PER LA RICERCA E SPERIMENTAZIONE IN AGRICOLTURA
CONSUNTIVO FINANZIARIO DECISIONALE - Esercizio 2009

USCITE	Codice	Denominazione	ANNO FINANZIARIO 2009				ANNO FINANZIARIO 2008			
			Residui	Competenza (Impegni)	Cassa (Pagamenti)	Residui	Competenza (Impegni)	Cassa (Pagamenti)		
	2.1.2.2	TRASFERIMENTI PASSIVI	3.735,48	3.735,48	0,00	0,00	0,00	0,00	0,00	0,00
	2.1.2.4	ONERI TRIBUTARI	0,00	0,00	0,00	7.894,80	9.515,57	9.515,57	9.515,57	9.515,57
	2.1.2.6	SPESE NON CLASSIFICABILI IN ALTRE VOCI	0,00	0,00	0,00	5.942,24	0,00	0,00	0,00	0,00
		TOTALE 1.2. - INTERVENTI DIVERSI	3.735,48	3.735,48	0,00	13.837,04	9.515,57	9.515,57	9.515,57	9.515,57
		TOTALE GENERALE 1. - TITOLO 1 - SPESE CORRENTI	176.046,07	164.038,98	39.517,97	474.525,30	2.131.636,59	2.131.636,59	2.613.311,92	2.613.311,92
		TOTALE 2. - DIREZIONE GENERALE	176.046,07	164.038,98	39.517,97	474.525,30	2.131.636,59	2.131.636,59	2.613.311,92	2.613.311,92
		3. - DIREZIONE CENTRALE ATTIVITA' SCIENTIFICHE								
		1. - TITOLO 1 - SPESE CORRENTI								
		1.1. - FUNZIONAMENTO								
	3.1.1.1	USCITE PER GLI ORGANI DELL'ENTE	0,00	0,00	0,00	268,62	0,00	0,00	0,00	0,00
	3.1.1.2	ONERI PER IL PERSONALE IN ATTIVITA' DI SERVIZIO	2.216.918,65	12.573.187,81	12.511.539,20	2.504.852,55	15.748.052,93	15.748.052,93	18.922.870,57	18.922.870,57
	3.1.1.3	USCITE PER L'ACQUISTO DI BENI DI CONSUMO E DI SERVIZI	7.014.962,55	19.831.679,54	17.501.281,09	5.154.105,99	17.537.884,37	17.537.884,37	18.145.008,57	18.145.008,57
		TOTALE 1.1. - FUNZIONAMENTO	9.231.881,20	32.404.867,35	30.012.820,29	7.659.227,16	33.285.937,30	33.285.937,30	37.067.879,14	37.067.879,14
		1.2. - INTERVENTI DIVERSI								
	3.1.2.1	USCITE PER PRESTAZIONI ISTITUZIONALI	1.340.480,56	4.407.276,42	4.888.963,77	1.864.246,00	2.768.903,10	2.768.903,10	4.032.796,19	4.032.796,19
	3.1.2.2	TRASFERIMENTI PASSIVI	5.952.271,49	2.323.432,26	3.598.591,78	7.846.747,56	2.147.308,00	2.147.308,00	2.520.699,33	2.520.699,33
	3.1.2.3	ONERI FINANZIARI	1.023,26	5.593,12	5.171,40	1.516,23	6.945,88	6.945,88	7.204,77	7.204,77
	3.1.2.4	ONERI TRIBUTARI	313.389,50	1.722.714,70	1.666.469,43	294.290,18	1.796.100,97	1.796.100,97	1.885.878,69	1.885.878,69
	3.1.2.5	POSTE CORRETIVE E COMPENSATIVE DI ENTRATE CORRENTI	167.453,56	62.925,82	62.771,82	167.198,56	7.465,13	7.465,13	10.335,13	10.335,13
	3.1.2.6	SPESE NON CLASSIFICABILI IN ALTRE VOCI	24.539,73	66.958,97	60.801,95	19.739,17	56.071,22	56.071,22	53.193,01	53.193,01
		TOTALE 1.2. - INTERVENTI DIVERSI	7.799.158,10	8.588.901,29	10.282.770,15	10.193.737,70	6.782.794,30	6.782.794,30	8.510.107,12	8.510.107,12

XVI LEGISLATURA – DISEGNI DI LEGGE E RELAZIONI - DOCUMENTI

**C.R.A. CONSIGLIO PER LA RICERCA E SPERIMENTAZIONE IN AGRICOLTURA
CONSUNTIVO FINANZIARIO DECISIONALE - Esercizio 2009**

USCITE

Codice	Denominazione	ANNO FINANZIARIO 2009			ANNO FINANZIARIO 2008		
		Residui	Competenza (Impegni)	Cassa (Pagamenti)	Residui	Competenza (Impegni)	Cassa (Pagamenti)
	1.4 - TRATTAMENTI DI QUIESCENZA INTEGRATIVE SOSTITUTIVI						
3.1.4.1	ONERI PER IL PERSONALE IN QUIESCENZA	4.579,53	28.969,87	25.052,20	661,86	32.472,27	31.810,41
3.1.4.2	ACCANTONAMENTO AL TRATTAMENTO DI FINE RAPPORTO	153.642,78	119.414,86	143.701,32	214.523,82	294.282,19	238.824,77
	TOTALE 1.4 - TRATTAMENTI DI QUIESCENZA INTEGRATIVE SOSTITUTIVI	158.222,31	148.384,73	168.753,52	215.185,68	326.754,46	270.635,18
	TOTALE GENERALE 1. - TITOLO I - SPESE CORRENTI	17.189.261,61	41.142.153,37	40.464.343,96	18.068.150,54	40.395.486,06	45.848.621,44
	TOTALE 3. - DIREZIONE CENTRALE ATTIVITA' SCIENTIFICHE	17.189.261,61	41.142.153,37	40.464.343,96	18.068.150,54	40.395.486,06	45.848.621,44
	4. - DIREZIONE CENTRALE AFFARI GIURIDICI						
	1. - TITOLO I - SPESE CORRENTI						
	1.1. - FUNZIONAMENTO						
4.1.1.1	USCITE PER GLI ORGANI DELL'ENTE	45.086,49	748.692,34	720.422,38	124.641,95	852.297,00	754.792,11
4.1.1.2	ONERI PER IL PERSONALE IN ATTIVITA' DI SERVIZIO	3.017.937,35	79.785.951,90	85.071.293,14	8.503.277,37	72.700.387,25	66.109.903,06
4.1.1.3	USCITE PER L'ACQUISTO DI BENI DI CONSUMO E DI SERVIZI	263.438,94	2.038.514,27	2.045.370,35	13.349,59	20.908,50	50.444,06
	TOTALE 1.1. - FUNZIONAMENTO	3.326.462,78	82.573.158,51	87.837.085,87	8.641.268,91	73.573.592,75	66.915.139,23
	1.2. - INTERVENTI DIVERSI						
4.1.2.1	USCITE PER PRESTAZIONI ISTITUZIONALI	0,00	0,00	0,00	0,00	0,00	0,00
4.1.2.3	ONERI FINANZIARI	775,05	1.000,00	371,10	146,15	321,01	176,41
4.1.2.4	ONERI TRIBUTARI	81.246,43	6.897.500,00	7.072.433,72	248.362,12	5.664.588,22	5.437.891,22
4.1.2.6	SPESE NON CLASSIFICABILI IN ALTRE VOCI	10.000,00	137.266,25	159.345,24	53.249,26	188.467,00	171.342,75
	TOTALE 1.2. - INTERVENTI DIVERSI	92.021,48	7.035.766,25	7.232.150,06	301.757,53	5.853.376,23	5.609.410,38

XVI LEGISLATURA – DISEGNI DI LEGGE E RELAZIONI - DOCUMENTI

**C.R.A. CONSIGLIO PER LA RICERCA E SPERIMENTAZIONE IN AGRICOLTURA
CONSUNTIVO FINANZIARIO DECISIONALE - Esercizio 2009**

USCITE

Codice	Denominazione	ANNO FINANZIARIO 2009				ANNO FINANZIARIO 2008			
		Residui	Competenza (Impegni)	Cassa (Pagamenti)	Residui	Competenza (Impegni)	Cassa (Pagamenti)	Residui	
4.1.4.2	<u>1.4 - TRATTAMENTI DI QUIESCENZA - INTEGRATIVE SOSTITUTIVI</u> ACCANTONAMENTO AL TRATTAMENTO DI FINE RAPPORTO	54.084,01	54.084,01	0,00	0,00	0,00	0,00	0,00	
	TOTALE 1.4 - TRATTAMENTI DI QUIESCENZA - INTEGRATIVE SOSTITUTIVI	54.084,01	54.084,01	0,00	0,00	0,00	0,00	0,00	
	TOTALE GENERALE 1. - TITOLO I - SPESE CORRENTI	3.472.568,27	89.663.008,77	95.069.235,93	8.943.026,44	79.426.968,98	72.524.549,61		
	TOTALE 4. - DIREZIONE CENTRALE AFFARI GIURIDICI	3.472.568,27	89.663.008,77	95.069.235,93	8.943.026,44	79.426.968,98	72.524.549,61		
	2. - DIREZIONE GENERALE								
	2. - TITOLO II - USCITE IN CONTO CAPITALE								
2.2.1.1	<u>2.1. - INVESTIMENTI</u> ACQUISIZIONE DI BENI DI USO DUREVOLE ED OPERE IMMOBILIARI	177.601,44	248.725,55	71.124,11	15.280,92	15.280,92	0,00	0,00	
2.2.1.2	ACQUISIZIONE DI IMMOBILIZZAZIONI TECNICHE	0,00	0,00	0,00	13.177,32	39.058,68	91.089,12		
	TOTALE 2.1. - INVESTIMENTI	177.601,44	248.725,55	71.124,11	28.458,24	54.339,60	91.089,12		
2.2.3.2	<u>2.3. - ACCANTONAMENTI PER SPESE FUTURE</u> FONDO PER ALTRI RISCHI ED ONERI	0,00	346.299,62	346.299,62	0,00	0,00	0,00	0,00	
	TOTALE 2.3. - ACCANTONAMENTI PER SPESE FUTURE	0,00	346.299,62	346.299,62	0,00	0,00	0,00		
	TOTALE GENERALE 2. - TITOLO II - USCITE IN CONTO CAPITALE	177.601,44	595.025,17	417.423,73	28.458,24	54.339,60	91.089,12		
	TOTALE 2. - DIREZIONE GENERALE	177.601,44	595.025,17	417.423,73	28.458,24	54.339,60	91.089,12		
	3. - DIREZIONE CENTRALE ATTIVITA' SCIENTIFICHE								
	2. - TITOLO II - USCITE IN CONTO CAPITALE								

XVI LEGISLATURA – DISEGNI DI LEGGE E RELAZIONI - DOCUMENTI

C.R.A. CONSIGLIO PER LA RICERCA E SPERIMENTAZIONE IN AGRICOLTURA
CONSUNTIVO FINANZIARIO DECISIONALE - Esercizio 2009

USCITE

Codice	Denominazione	ANNO FINANZIARIO 2009				ANNO FINANZIARIO 2008				
		Residui	Competenza (Impegni)	Cassa (Pagamenti)	Residui	Competenza (Impegni)	Cassa (Pagamenti)	Residui	Competenza (Impegni)	Cassa (Pagamenti)
2.1. - INVESTIMENTI										
3.2.1.1	ACQUISIZIONE DI BENI DI USO DUREVOLE ED OPERE IMMOBILIARI	6.423.683,10	3.794.088,30	3.146.124,09	5.983.998,95	3.354.981,99	2.789.199,87			
3.2.1.2	ACQUISIZIONE DI IMMOBILIZZAZIONI TECNICHE	1.839.684,07	4.949.260,61	6.697.015,28	3.670.397,01	4.815.583,02	5.121.789,65			
3.2.1.3	PARTECIPAZIONI E ACQUISTO DI VALORI MOBILIARI	0,00	0,00	0,00	0,00	0,00	0,00			
3.2.1.4	CONCESSIONE DI CREDITI ED ANTICIPAZIONI	0,00	0,00	0,00	0,00	0,00	905,00			905,00
3.2.1.5	INDENNITA' DI ANZIANITA' E SIMILARI AL PERSONALE CESSATO DAL SERVIZIO	171.314,46	681.320,23	4.306.340,14	3.927.110,16	4.215.415,20	294.231,34			
	TOTALE 2.1. - INVESTIMENTI	8.434.681,63	9.424.669,14	14.149.479,51	13.581.506,12	12.386.885,21	8.206.125,86			
2.2. - ONERI COMUNI										
3.2.2.1	RIMBORSI DI MUTUI	0,00	0,00	0,00	0,00	0,00	0,00			0,00
3.2.2.5	ESTINZIONE DI DEBITI DIVERSI	0,00	0,00	309,89	309,89	0,00	309,87			309,87
	TOTALE 2.2. - ONERI COMUNI	0,00	0,00	309,89	309,89	0,00	309,87			
2.3. - ACCANTONAMENTI PER SPESE FUTURE										
3.2.3.1	F.DO TRATTAMENTO FINE RAPPORTO	0,00	0,00	0,00	0,00	0,00	0,00			0,00
	TOTALE 2.3. - ACCANTONAMENTI PER SPESE FUTURE	0,00	0,00	0,00	0,00	0,00	0,00			0,00
	TOTALE GENERALE 2. - TITOLO II - USCITE IN CONTO CAPITALE	8.434.681,63	9.424.669,14	14.149.789,40	13.581.816,01	12.386.885,21	8.206.435,73			
	TOTALE 3. - DIREZIONE CENTRALE ATTIVITA' SCIENTIFICHE	8.434.681,63	9.424.669,14	14.149.789,40	13.581.816,01	12.386.885,21	8.206.435,73			
4. - DIREZIONE CENTRALE AFFARI GIURIDICI										
2. - TITOLO II - USCITE IN CONTO CAPITALE										
2.1. - INVESTIMENTI										

XVI LEGISLATURA – DISEGNI DI LEGGE E RELAZIONI - DOCUMENTI

**C.R.A. CONSIGLIO PER LA RICERCA E SPERIMENTAZIONE IN AGRICOLTURA
CONSUNTIVO FINANZIARIO DECISIONALE - Esercizio 2009**

USCITE

Codice	Denominazione	ANNO FINANZIARIO 2009			ANNO FINANZIARIO 2008		
		Residui	Competenza (Impegni)	Cassa (Pagamenti)	Residui	Competenza (Impegni)	Cassa (Pagamenti)
4.1. - USCITE AVENTI NATURA DI PARTITE DI GIRO							
4.4.1.1	USCITE AVENTI NATURA DI PARTITE DI GIRO	7.475.092,61	35.562.873,04	39.324.333,91	11.236.553,48	35.103.778,08	24.536.333,05
	TOTALE 4.1. - USCITE AVENTI NATURA DI PARTITE DI GIRO	7.475.092,61	35.562.873,04	39.324.333,91	11.236.553,48	35.103.778,08	24.536.333,05
	TOTALE GENERALE 4. - TITOLO IV - PARTITE DI GIRO	7.475.092,61	35.562.873,04	39.324.333,91	11.236.553,48	35.103.778,08	24.536.333,05
	TOTALE 4. - DIREZIONE CENTRALE AFFARI GIURIDICI	7.475.092,61	35.562.873,04	39.324.333,91	11.236.553,48	35.103.778,08	24.536.333,05
	Totale delle Uscite	55.919.996,47	202.645.759,94	208.985.287,75	65.150.103,98	186.239.010,36	168.828.552,37
	Riepilogo dei titoli						
	Riepilogo dei titoli Centro Resp. Amm.va PRESIDENZA						
	Titolo I	54.295,76	80.842,46	31.261,37	15.581,72	18.114,40	20.627,68
	Totale delle uscite Centro Resp. Amm.va PRESIDENZA	54.295,76	80.842,46	31.261,37	15.581,72	18.114,40	20.627,68
	Riepilogo dei titoli Centro Resp. Amm.va DIREZIONE GENERALE						
	Titolo I	176.046,07	164.038,98	39.517,97	474.525,30	2.131.636,59	2.613.311,92
	Titolo II	177.601,44	595.025,17	417.423,73	28.458,24	54.339,60	91.089,12
	Totale delle uscite Centro Resp. Amm.va DIREZIONE GENERALE	353.647,51	759.064,15	456.941,70	502.983,54	2.185.976,19	2.704.401,04
	Riepilogo dei titoli Centro Resp. Amm.va DIREZIONE CENTRALE ATTIVITA' SCIENTIFICHE						
	Titolo I	17.189.261,61	41.142.153,37	40.464.343,96	18.068.150,54	40.395.486,06	45.848.621,44
	Titolo II	8.434.681,63	9.424.669,14	14.149.789,40	13.581.816,01	12.386.885,21	8.206.435,73

XVI LEGISLATURA – DISEGNI DI LEGGE E RELAZIONI - DOCUMENTI

C.R.A. CONSIGLIO PER LA RICERCA E SPERIMENTAZIONE IN AGRICOLTURA
CONSUNTIVO FINANZIARIO DECISIONALE - Esercizio 2009

USCITE

Codice	Denominazione	ANNO FINANZIARIO 2009			ANNO FINANZIARIO 2008		
		Residui	Competenza (Impegni)	Cassa (Pagamenti)	Residui	Competenza (Impegni)	Cassa (Pagamenti)
Titolo IV		17.912.649,86	18.832.999,53	12.127.404,76	11.616.192,03	8.959.163,41	8.398.392,21
	Totale delle uscite Centro Resp. Amm.va DIREZIONE CENTRALE ATTIVITA' SCIENTIFICHE	43.536.593,10	69.399.822,04	66.741.538,12	43.266.158,58	61.741.534,68	62.453.449,38
	Riepilogo dei titoli Centro Resp. Amm.va DIREZIONE CENTRALE AFFARI GIURIDICI						
Titolo I		3.472.568,27	89.663.008,77	95.069.235,93	8.943.026,44	79.426.968,98	72.524.549,61
Titolo II		1.027.799,22	7.180.149,48	7.361.976,72	1.185.800,22	7.762.638,03	6.589.191,61
Titolo IV		7.475.092,61	35.562.873,04	39.324.333,91	11.236.553,48	35.103.778,08	24.536.333,05
	Totale delle uscite Centro Resp. Amm.va DIREZIONE CENTRALE AFFARI GIURIDICI	11.975.460,10	132.406.031,29	141.755.546,56	21.365.380,14	122.293.385,09	103.650.074,27
	Riepilogo delle uscite per titoli dei Centri Resp. Amm.va						
Titolo I		20.892.171,71	131.050.043,58	135.604.359,23	27.501.284,00	121.972.206,03	121.007.110,65
Titolo II		9.640.082,29	17.199.843,79	21.929.189,85	14.796.074,47	20.203.862,84	14.886.716,46
Titolo IV		25.387.742,47	54.395.872,57	51.451.738,67	22.852.745,51	44.062.941,49	32.934.725,26
	TOTALE	55.919.996,47	202.645.759,94	208.985.287,75	65.150.103,98	186.239.010,36	168.828.552,37
	Avanzo finanziario		31.042.088,49				
	TOTALE GENERALE	55.919.996,47	233.687.848,43	208.985.287,75	65.150.103,98	186.239.010,36	168.828.552,37

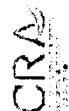
ALLEGATO 2a

C.R.A. CONSIGLIO PER LA RICERCA E SPERIMENTAZIONE IN AGRICOLTURA
Bilancio Consumativo Finanziario Gestionale Esercizio 2009

		ENTRATA										
		Gestione della Competenza 2009										
Codice	Capitolo	Denominazione	Iniziali	Previsioni		Definitive (3+4-5)	Somme Accertate			Diff. rispetto alle Previsioni		
				In +	In -		Riscosse	Rimaste da Riscuotere	Totale Accertamenti (7+8)	In Più (9-6)	In Meno (6-9)	
1	2	3	4	5	6	7	8	9	10	11		
	2.-DIREZIONE GENERALE											
	1. - TITOLO I - ENTRATE CORRENTI											
	1.2. - ENTRATE DERIVANTI DA TRASFERIMENTI CORRENTI											
1.2.1.	TRASFERIMENTI DA PARTE DELLO STATO											
1.2.1.001.	Contributo MIPAF per le spese di funzionamento	96.195.000,00		4.000,00	96.191.000,00	91.966.061,00	2.401.442,00	94.367.503,00		1.823.497,00		
1.2.1.002.	Altri contributi del MIPAF											
	Totale 1.2.1. - TRASFERIMENTI DA PARTE DELLO STATO	96.195.000,00		4.000,00	96.191.000,00	91.966.061,00	2.401.442,00	94.367.503,00	0,00	1.823.497,00		
	Totale 1.2. - ENTRATE DERIVANTI DA TRASFERIMENTI CORRENTI	96.195.000,00	0,00	4.000,00	96.191.000,00	91.966.061,00	2.401.442,00	94.367.503,00	0,00	1.823.497,00		
	1.3. - ALTRE ENTRATE											
1.3.1.	ENTRATE DERIVANTI DALLA VENDITA DI BENI E DALLA PRESTAZIONE DI SERVIZI											
1.3.1.005.	Altri proventi											
	Totale 1.3.1. - ENTRATE DERIVANTI DALLA VENDITA DI BENI E DALLA PRESTAZIONE DI SERVIZI									0,00		
1.3.2.	REDDITI E PROVENTI PATRIMONIALI											
1.3.2.001.	Affitti di immobili	154.200,00	1.176,42		155.376,42	66.833,99		66.833,99		88.542,43		

XVI LEGISLATURA – DISEGNI DI LEGGE E RELAZIONI - DOCUMENTI

C.R.A. CONSIGLIO PER LA RICERCA E SPERIMENTAZIONE IN AGRICOLTURA
Bilancio Consumativo Finanziario Gestionale Esercizio 2009



ENTRATA												
Gestione della Competenza 2009												
Codice	Capitolo	Denominazione	Iniziali	Previsioni		Somme Accertate				Diff. rispetto alle Previsioni		
				In +	In -	Definitive (3+4-5)	Riscosse	Rimaste da Riscuotere	Totale Accertamenti (7+8)	In Più (9-6)	In Meno (6-9)	
1	2	3	4	5	6	7	8	9	10	11		
	Totale 1.3.2. - REDDITI E PROVENTI PATRIMONIALI	154.200,00	1.176,42		155.376,42	66.833,99		66.833,99	0,00	88.542,43		
1.3.3.	POSTE CORRETTIVE E COMPENSATIVE DI USCITE CORRENTI											
1.3.3.001.	Recupero e rimborsi diversi		231,00		231,00	231,00		231,00	0,00	0,00		0,00
	Totale 1.3.3. - POSTE CORRETTIVE E COMPENSATIVE DI USCITE CORRENTI		231,00		231,00	231,00		231,00	0,00	0,00		0,00
	Totale 1.3. - ALTRE ENTRATE	154.200,00	1.407,42	0,00	155.607,42	67.064,99	0,00	67.064,99	0,00	88.542,43		
	Totale generale 1. - TITOLO I - ENTRATE CORRENTI	96.349.200,00	1.407,42	4.000,00	96.346.607,42	92.033.125,99	2.401.442,00	94.434.567,99	0,00	1.912.039,43		
	2. - TITOLO II - ENTRATE IN CONTO CAPITALE											
	2.1. - ENTRATE PER ALIENAZIONE DI BENI PATRIMONIALI E RISCOSSIONE DI CREDITI											
2.1.1.	ALIENAZIONE DI IMMOBILI E DIRITTI REALI											
2.1.1.003.	Cessione diritti reali		15.231,70		15.231,70	1.955,56	13.276,14	15.231,70				
	Totale 2.1.1. - ALIENAZIONE DI IMMOBILI E DIRITTI REALI		15.231,70		15.231,70	1.955,56	13.276,14	15.231,70	0,00	0,00		
2.1.4.	RISCOSSIONE DI CREDITI											
2.1.4.006	Riscossione di crediti da terzi	25.000.000,00			25.000.000,00	25.000.000,00		25.000.000,00				
	Totale 2.1.4. - RISCOSSIONE DI CREDITI	25.000.000,00			25.000.000,00	25.000.000,00		25.000.000,00	0,00	0,00		0,00

XVI LEGISLATURA – DISEGNI DI LEGGE E RELAZIONI - DOCUMENTI

C.R.A. CONSIGLIO PER LA RICERCA E SPERIMENTAZIONE IN AGRICOLTURA
Bilancio Consuntivo Finanziario Gestionale Esercizio 2009

Codice	Capitolo	Denominazione	ENTRATA										
			Previsioni			Somme Accertate				Diff. rispetto alle Previsioni			
			Iniziali	Variazioni In +	In -	Definitive (3+4-5)	Riscosse	Rimaste da Riscuotere	Totale Accertamenti (7+8)	In Più (9-6)	In Meno (6-9)	10	11
1	2	3	4	5	6	7	8	9	10	11			
		Totale 1.2.4. - TRASFERIMENTI DA PARTE DI ALTRI ENTI DEL SETTORE PUBBLICO E PRIVATI	89.833,00	3.157.531,22	4.000,00	3.243.364,22	841.685,87	2.400.125,42	3.241.811,29	0,00	1.552,93		
		Totale 1.2. - ENTRATE DERIVANTI DA TRASFERIMENTI CORRENTI	8.224.969,00	38.345.557,04	117.072,74	46.453.453,30	20.561.052,76	26.030.224,60	46.591.277,36	139.376,99	1.552,93		
		1.3 - ALTRE ENTRATE											
1.3.1.		ENTRATE DERIVANTI DALLA VENDITA DI BENI E DALLA PRESTAZIONE DI SERVIZI											
1.3.1.001.		Ricavi dalla vendita di prodotti	1.968.121,00	350.419,48	9,56	2.318.530,92	1.667.328,36	464.878,10	2.132.206,46		186.324,46		
1.3.1.002.		Ricavi dalla vendita di pubblicazioni edite dall'Ente	23.400,00		23.400,00	17.899,64	2.678,07		20.577,71		2.822,29		
1.3.1.003.		Proventi derivanti dalla prestazione di servizi	291.452,00	1.381.221,56	1.672.673,56	426.256,50	1.269.251,26		1.695.507,76		22.834,20		
1.3.1.004.		Realizzi per cessione materiali fuori uso		2.500,00	2.500,00	2.500,00			2.500,00				
1.3.1.005.		Altri proventi	187.500,00	333.189,93	520.689,93	156.009,77	361.341,80		517.351,57		3.338,36		
		Totale 1.3.1. - ENTRATE DERIVANTI DALLA VENDITA DI BENI E DALLA PRESTAZIONE DI SERVIZI	2.470.473,00	2.067.330,97	9,56	4.537.794,41	2.269.994,27	2.098.149,23	4.368.143,50	22.834,20	192.485,11		
1.3.2.		REDDITI E PROVENTI PATRIMONIALI											
1.3.2.001.		Affitti di immobili	497.458,00	89.263,57	586.721,57	523.789,01	37.740,40		561.529,41		25.192,16		
1.3.2.003.		Dividendi ed altri proventi su titoli azionari e partecipazioni		66,94	66,94	66,94	66,94		66,94				

XVI LEGISLATURA – DISEGNI DI LEGGE E RELAZIONI - DOCUMENTI

C.R.A. CONSIGLIO PER LA RICERCA E SPERIMENTAZIONE IN AGRICOLTURA
Bilancio Consuntivo Finanziario Gestionale Esercizio 2009

ENTRATA											
Codice	Capitolo	Denominazione	Iniziali	Previsioni		Definitive (3+4-5)	Riscosse	Somme Accertate		Diff. rispetto alle Previsioni	
				Variazioni				Rimaste da Riscuotere	Totale Accertamenti (7 + 8)	In Più (9 - 6)	In Meno (6 - 9)
				In +	In -						
1	2	2.1. - ENTRATE PER ALIENAZIONE DI BENI PATRIMONIALI RISCOSSIONE DI CREDITI	3	4	5	6	7	8	9	10	11
2.1.1.		ALIENAZIONE DI IMMOBILI E DIRITTI REALI									
2.1.1.001.		Alienazione di terreni								0,00	0,00
2.1.2.		Totale 2.1.1. - ALIENAZIONE DI IMMOBILI E DIRITTI REALI								0,00	0,00
2.1.2.002.		ALIENAZIONE DI IMMOBILIZZAZIONI TECNICHE									
2.1.2.002.		Alienazione strumenti scientifici ed attrezzature tecniche									
2.1.2.003.		Alienazione macchine e attrezzature agricole									
2.1.2.004.		Alienazione automezzi									
2.1.2.005.		Alienazione bestiame	119.500,00	19.982,80		139.482,80	128.025,39	13.340,82	141.366,21	1.883,41	
2.1.3.		Totale 2.1.2. - ALIENAZIONE DI IMMOBILIZZAZIONI TECNICHE	119.500,00	19.982,80		139.482,80	128.025,39	13.340,82	141.366,21	1.883,41	0,00
2.1.3.005.		REALIZZO DI VALORI MOBILIARI									
2.1.3.005.		Riscossioni di altri titoli di credito									
2.1.4.		Totale 2.1.3. - REALIZZO DI VALORI MOBILIARI								0,00	0,00
2.1.4.006.		RISCOSSIONE DI CREDITI									
2.1.4.006.		Riscossione di crediti da terzi									
		Totale 2.1.4. - RISCOSSIONE DI CREDITI								0,00	0,00

XVI LEGISLATURA – DISEGNI DI LEGGE E RELAZIONI - DOCUMENTI

C.R.A. CONSIGLIO PER LA RICERCA E SPERIMENTAZIONE IN AGRICOLTURA
Bilancio Consuntivo Finanziario Gestionale Esercizio 2009

Codice	Capitolo	Denominazione	Previsioni		Somme Accertate				Diff. rispetto alle Previsioni		
			Iniziali	Variazioni	Riscosse	Rimaste da Riscuotere	Totale Accertamenti (7+8)	In Più (9-6)	In Meno (6-9)		
										In +	In -
1	2		3	4	5	6	7	8	9	10	11
		Totale 2.1. - ENTRATE PER ALIENAZIONE DI BENI PATRIMONIALI E RISCOSSIONE DI CREDITI	119.500,00	19.982,80	0,00	139.482,80	128.025,39	13.340,82	141.366,21	1.883,41	0,00
		2.2. - ENTRATE DERIVANTI DA TRASFERIMENTI IN CONTO CAPITALE									
2.2.1.		TRASFERIMENTI DALLLO STATO									
2.2.1.001.		Contributo MIPAF per le spese in conto capitale									
2.2.1.002.		Altri contributi MIPAF per spese in conto capitale	214.796,00	5.940.095,96		6.154.891,96	1.998.156,85	4.156.734,87	6.154.891,72		0,24
2.2.1.003.		Contributi di altre amministrazioni statali in conto capitale									
2.2.2.		TRASFERIMENTI DALLE REGIONI									
2.2.2.001.		Trasferimenti in conto capitale da regione	214.796,00	5.940.095,96		6.154.891,96	1.998.156,85	4.156.734,87	6.154.891,72	0,00	0,24
2.2.3.		TRASFERIMENTI DA COMUNI E PROVINCE									
2.2.3.001.		Trasferimenti in conto capitale da provincia								0,00	0,00
2.2.3.002.		Trasferimenti in conto capitale da comune								0,00	0,00
		Totale 2.2.3. - TRASFERIMENTI DA COMUNI E PROVINCE								0,00	0,00

XVI LEGISLATURA – DISEGNI DI LEGGE E RELAZIONI - DOCUMENTI

C.R.A. CONSIGLIO PER LA RICERCA E SPERIMENTAZIONE IN AGRICOLTURA
Bilancio Consumativo Finanziario Gestionale Esercizio 2009

Codice	Capitolo	Denominazione	ENTRATA															
			Previsioni			Somme Accertate				Diff. rispetto alle Previsioni								
			Iniziali	Variazioni		Riscosse		Rimaste da Riscuotere	Totale Accertamenti	In Più	In Meno							
3	In +	In -	4	5	6	7	8	9	10	11								
2.1.1.003		Cessione diritti reali																
		Totale 2.1.1. - ALIENAZIONE DI IMMOBILI E DIRITTI REALI																
2.1.4.		RISCOSSIONE DI CREDITI																
2.1.4.006		Riscossione di crediti da terzi		57.712,15		57.712,15				57.712,15				57.712,15				0,00
		Totale 2.1.4. - RISCOSSIONE DI CREDITI		57.712,15		57.712,15				57.712,15				57.712,15				0,00
		Totale 2.1. - ENTRATE PER ALIENAZIONE DI BENI PATRIMONIALI		57.712,15		57.712,15				57.712,15				57.712,15				0,00
		RISCOSSIONE DI CREDITI																
		Totale generale 2. - TITOLO II - ENTRATE IN CONTO CAPITALE		57.712,15		57.712,15				57.712,15				57.712,15				0,00
4.1.1.		4. - TITOLO IV - PARTITE DI GIRO																
4.1.1.001		4.1. - ENTRATE AVENTI NATURA DI PARTITE DI GIRO																
4.1.1.001		Ritenute Erariali	13.000.000,00	6.000.000,00		19.000.000,00				18.159.708,72				18.159.708,72				840.291,28
4.1.1.002		Ritenute previdenziali e assistenziali	8.000.000,00			8.000.000,00				6.491.368,07				6.491.368,07				1.508.631,93
4.1.1.003		Ritenute diverse	1.000.000,00			1.000.000,00				686.939,06		40,00		686.979,06				313.020,94
4.1.1.004		Trattenute per conto terzi	500.000,00			500.000,00												500.000,00
4.1.1.005		Depositi cauzionali di terzi	500.000,00			500.000,00						40.110,00		40.110,00				459.890,00

XVI LEGISLATURA – DISEGNI DI LEGGE E RELAZIONI - DOCUMENTI

C.R.A. CONSIGLIO PER LA RICERCA E SPERIMENTAZIONE IN AGRICOLTURA
Bilancio Consuntivo Finanziario Gestionale Esercizio 2009

ENTRATA													
Gestione della Competenza 2009													
Codice	Capitolo	Denominazione	Iniziali	Previsioni		Definitive (3+4-5)	Somme Accertate			Diff. rispetto alle Previsioni			
				In +	In -		Riscosse	Rimaste da Riscuotere	Totale Accertamenti (7 + 8)	In Più (9 - 6)	In Meno (6 - 9)		
1	2	3	4	5	6	7	8	9	10	11			
4.1.1.006		Restituzione da fondo economato	5.000,00		5.000,00	5.000,00							
4.1.1.007		Recupero anticipazioni S.O.P.	1.000.000,00		1.000.000,00	1.000.000,00							1.000.000,00
4.1.1.008		Recupero anticipazioni varie	1.000.000,00		1.000.000,00	1.000.000,00							1.000.000,00
4.1.1.008		Partite in conto sospesi	22.000.000,00		22.000.000,00	22.000.000,00	10.135.557,54	43.896,36	10.179.453,90				11.820.546,10
4.1.1.010		Erario c/iva a debito	50.000,00		50.000,00	50.000,00	253,29		253,29				49.746,71
		Totale 4.1.1. - ENTRATE AVENTI NATURA DI PARTITE DI GIRO	47.055.000,00		6.000.000,00	53.055.000,00	35.478.826,68	84.046,36	35.562.873,04		0,00	0,00	17.492.126,96
		Totale 4.1. - ENTRATE AVENTI NATURA DI PARTITE DI GIRO	47.055.000,00		6.000.000,00	53.055.000,00	35.478.826,68	84.046,36	35.562.873,04		0,00	0,00	17.492.126,96
		Totale generale 4. - TITOLO IV - PARTITE DI GIRO	47.055.000,00		6.000.000,00	53.055.000,00	35.478.826,68	84.046,36	35.562.873,04		0,00	0,00	17.492.126,96
		Totale 4. - DIREZIONE CENTRALE AFFARI GIURIDICI	47.055.000,00		7.117.090,04	54.172.090,04	36.303.362,38	384.408,98	36.687.771,36		7.808,28	17.492.126,96	

C.R.A. CONSIGLIO PER LA RICERCA E SPERIMENTAZIONE IN AGRICOLTURA
Bilancio Consuntivo Finanziario Gestionale Esercizio 2009

Codice	Capitolo	Denominazione	ENTRATA										
			Gestione della Competenza 2009										
			Previsioni		Somme Accertate			Diff. rispetto alle Previsioni					
Iniziali	Variazioni		Riscosse		Rimaste da Riscuotere		Totale Accertamenti		In Più	In Meno			
3	In +	In -	4	5	6	7	8	9	(9 - 6)	(6 - 9)			
					(3+4-5)			(7 + 8)					
1	2												
		Totale delle Entrate	189.510.813,00	63.660.414,26	121.082,30	253.050.144,96	191.916.661,30	41.771.187,13	233.687.848,43	14.668.872,17	34.031.168,70		
		Avanzo Ammin. Applicato	99.280.000,00	4.966.817,67		104.246.817,67						104.246.817,67	
		Disavanzo Finanziario											
		Disavanzo di Cassa											
		Totale a Pareggio	288.790.813,00	68.627.231,93	121.082,30	357.296.962,63	191.916.661,30	41.771.187,13	233.687.848,43		123.609.114,20		

XVI LEGISLATURA – DISEGNI DI LEGGE E RELAZIONI - DOCUMENTI

C.R.A. CONSIGLIO PER LA RICERCA E SPERIMENTAZIONE IN AGRICOLTURA
Bilancio Consuntivo Finanziario Gestionale Esercizio 2009



Codice	Capitolo	Denominazione	SPESA										
			Previsioni			Somme impegnate				Diff. rispetto alle Previsioni			
			Iniziali	Variazioni		Pagate		Rimaste da Pagare		Totale Impegni		In Più	In Meno
3	In +	In -	Definitive (3+4-5)	7	8	9	(9 - 6)	(6 - 9)	10	11			
1	2	Totale generale 1. - TITOLO I - SPESE CORRENTI	102.000,00	35.558,53	18.000,00	119.558,53	26.546,70	54.295,76	80.842,46	0,00	0,00	38.716,07	
		Totale 1. - PRESIDENZA	102.000,00	35.558,53	18.000,00	119.558,53	26.546,70	54.295,76	80.842,46	0,00	0,00	38.716,07	
		2. - DIREZIONE GENERALE											
		1. - TITOLO I - SPESE CORRENTI											
		1.1. - FUNZIONAMENTO											
1.1.2.		ONERI PER IL PERSONALE IN ATTIVITA' DI SERVIZIO											
1.1.2.011.		indennità e rimborsi spese per missioni in territorio nazionale	10.000,00			10.000,00	3.424,65	1.658,25	5.082,90			4.917,10	
1.1.2.012.		indennità e rimborsi spese per missioni in territorio estero	15.000,00			15.000,00		398,70	398,70			14.601,30	
1.1.3.		USCITE PER L'ACQUISTO DI BENI DI CONSUMO E DI SERVIZI	25.000,00			25.000,00	3.424,65	2.056,95	5.481,60		0,00	19.518,40	
1.1.3.001.		Spese per l'acquisto di pubblicazioni di frequente uso ufficio											
1.1.3.003.		Spese per l'acquisto di materiale di consumo economato											
1.1.3.009.		Manutenzione, riparazione ed adattamento locali e relativi impianti		1.407,42		1.407,42						1.407,42	
1.1.3.021.		Corrispettivi per prestazioni professionali e rimborsi spese	50.000,00	107.200,00		157.200,00	12.041,02	142.780,88	154.821,90			2.378,10	

XVI LEGISLATURA – DISEGNI DI LEGGE E RELAZIONI - DOCUMENTI


C.R.A. CONSIGLIO PER LA RICERCA E SPERIMENTAZIONE IN AGRICOLTURA
Bilancio Consuntivo Finanziario Gestionale Esercizio 2009



Codice	Capitolo	Denominazione	SPESA										
			Gestione della Competenza 2009					Diff. rispetto alle Previsioni					
			Previsioni	Somme Impegnate		Somme Impegnate		Diff. rispetto alle Previsioni		Diff. rispetto alle Previsioni		Diff. rispetto alle Previsioni	
Iniziali	Variazioni	Definitive	Pagate	Rimaste da Pagare	Totale Impegni	In Più	In Meno	In Più	In Meno	In Più	In Meno		
			In +	In -	(3+4-5)	7	8	(7+8)	(9-6)	(6-9)	10	11	
1	2	Totale 1.1.3. - USCITE PER L'ACQUISTO DI BENI DI CONSUMO E DI SERVIZI	50.000,00	108.607,42	158.607,42	12.041,02	142.780,88	154.821,90	0,00	0,00	0,00	3.785,52	
		Totale 1.1. - FUNZIONAMENTO	75.000,00	108.607,42	183.607,42	15.465,67	144.837,83	160.303,50	0,00	0,00	0,00	23.303,92	
		1.2. - INTERVENTI DIVERSI											
1.2.2.		TRASFERIMENTI PASSIVI											
1.2.2.006		Trasferimento allo stato per il raggiungimento degli obiettivi di finanza pubblica		3.735,48	3.735,48		3.735,48	3.735,48					
		Totale 1.2.2. - TRASFERIMENTI PASSIVI		3.735,48	3.735,48		3.735,48	3.735,48	0,00	0,00		0,00	
1.2.6.		SPESE NON CLASSIFICABILI IN ALTRE VOCI											
1.2.6.006		Fondo rischi ed oneri art. 17 del RAC	2.200.000,00									2.200.000,00	
1.2.6.007		Fondo di riserva per uscite impreviste art. 15 del RAC	1.291.208,00									1.291.208,00	
1.2.6.010		Fondo per adeguamenti Dlgs. 626/94	1.496.792,00	50.000,00	1.511.926,09							34.865,91	
1.2.6.011		Fondo speciale per avanzo non distribuito	3.423.516,00	2.181.385,00	5.604.901,00							5.604.901,00	
1.2.6.012		Fondo spese generali di funzionamento	448.033,00	2.119.428,58	1.675.879,49							1.675.879,49	
		Totale 1.2.6. - SPESE NON CLASSIFICABILI IN ALTRE VOCI	8.859.549,00	4.350.813,58	10.806.854,40				0,00	0,00	0,00	10.806.854,40	
		Totale 1.2. - INTERVENTI DIVERSI	8.859.549,00	4.354.549,06	10.810.589,88	0,00	3.735,48	3.735,48	0,00	0,00	0,00	10.806.854,40	

XVI LEGISLATURA – DISEGNI DI LEGGE E RELAZIONI - DOCUMENTI

C.R.A. CONSIGLIO PER LA RICERCA E SPERIMENTAZIONE IN AGRICOLTURA
Bilancio Consuntivo Finanziario Gestionale Esercizio 2009



Codice	Denominazione	SPESA											
		Capitolo			Gestione della Competenza 2009				Somme impegnate				
		Iniziali	Variazioni		Previsioni		Pagate		Rimaste da Pagare		Totale Impegni		Diff. rispetto alle Previsioni
3	In +	In -	In +	In -	Definitive (3+4-5)	7	8	9	10	11	In Più (9 - 6)	In Meno (6 - 9)	
1	2		4	5	6								
1.1.1.001.	Compensi e indennità alla presidenza e Vice-Presidenza												
1.1.1.003.	Compensi e indennità ai componenti il collegio dei revisori dei conti												
1.1.1.013.	Rimborso spese agli organi istituzionali												
1.1.1.014.	Premio assicurativo organi dell'Ente												
1.1.2.	Totale 1.1.1. - USCITE PER GLI ORGANI DELL'ENTE ONERI PER IL PERSONALE IN ATTIVITA' DI SERVIZIO											0,00	0,00
1.1.2.001.	Stipendi ed assegni fissi al personale dirigente (D.G. e Dirigenti 1° fascia)												
1.1.2.002.	Stipendi ed assegni fissi al personale di ruolo (SPT)												
1.1.2.003.	Stipendi ed assegni fissi al personale impiegatizio	5.701.724,15	7.710.279,48	2.697.386,39	10.714.617,24	2.344.832,30	552.345,57	2.897.177,87					7.817.439,37
1.1.2.004.	Stipendi ed assegni fissi al personale operaio	2.040.169,78	2.030.993,50	720.384,80	3.350.778,48	1.970.446,35	92.108,75	2.062.555,10					1.288.223,38
1.1.2.005.	Emolumenti per il personale comandato												
1.1.2.006.	Straordinario al personale impiegatizio	5.394,00	213.733,36	3.992,66	215.134,70	168.457,39	16.357,47	184.814,86					30.319,84
1.1.2.007.	Straordinario al personale operaio	45.143,00	21.991,03	2.281,77	64.852,26	34.222,71	6.550,45	40.773,16					24.079,10

XVI LEGISLATURA – DISEGNI DI LEGGE E RELAZIONI - DOCUMENTI

C.R.A. CONSIGLIO PER LA RICERCA E SPERIMENTAZIONE IN AGRICOLTURA
Bilancio Consuntivo Finanziario Gestionale Esercizio 2009



Codice	Capitolo	Denominazione	Gestione della Competenza 2009										
			Previsioni			Somme Impegnate				Diff. rispetto alle Previsioni			
			Iniziali	In +	In -	Definitive (3+4-5)	Pagate	Rimaste da Pagare	Totale Impegni (7+8)	In Più (9-6)	In Meno (6-9)	10	11
1	2	3	4	5	6	7	8	9	10	11			
1.1.3.001.	Spese per l'acquisto di pubblicazioni di frequente uso ufficio	261.838,67	898.213,34	600.228,61	559.823,40	484.524,92	7.568,04	492.092,96				67.730,44	
1.1.3.002.	Spese per l'acquisto di materiali di consumo a carattere tecnico	5.157.712,03	7.160.705,36	1.592.521,93	10.725.895,46	3.780.787,61	1.404.607,65	5.185.395,26				5.540.500,20	
1.1.3.003.	Spese per l'acquisto di materiale di consumo economato	781.799,69	396.326,03	263.066,29	915.059,43	392.447,31	110.099,84	502.547,15				412.512,28	
1.1.3.004.	Spese per stampa annali, monografie, estratti, bollettini, etc.	358.123,68	340.452,49	67.100,90	631.475,27	158.113,59	88.873,38	246.986,97				384.488,30	
1.1.3.005.	Spese postali, telegrafiche, telefoniche, spedizioni, svincoli etc.	1.033.345,58	569.220,12	278.541,38	1.324.024,32	628.356,62	143.799,77	772.156,39				551.867,93	
1.1.3.006.	Spese per acqua gas energia elettrica	1.736.588,92	1.193.308,56	331.821,90	2.598.075,58	1.525.667,17	395.939,04	1.921.606,21				676.469,37	
1.1.3.007.	Spese per riscaldamento locali	1.104.634,45	700.084,45	396.065,98	1.408.662,92	666.236,99	325.249,38	991.486,37				417.176,55	
1.1.3.008.	Manutenz. e riparazione mobili, macchine d'ufficio, attrezzature amministrative	603.863,73	535.100,87	281.962,84	857.001,76	278.009,58	125.638,71	403.648,29				453.353,47	
1.1.3.009.	Manutenzione, riparazione ed adattamento locali e relativi impianti	714.184,16	708.355,99	138.952,26	1.283.587,89	618.991,92	335.982,05	954.973,97				328.613,92	
1.1.3.010.	Esercizio, manutenzione e riparazione: automezzi, macchine agricole, attrezz. tecniche	1.448.861,57	1.973.535,05	413.705,69	3.008.690,93	965.735,45	513.702,17	1.479.437,62				1.529.253,31	
1.1.3.011.	Spese per accreditamento laboratori ed attività di servizio	28.950,00	42.550,75	5.806,70	65.694,05	33.637,60	11.969,35	45.606,95				20.087,10	
1.1.3.012.	Canoni vari (pulizia locali, vigilanza notturna, etc)	1.385.553,62	496.736,83	218.375,19	1.663.915,26	1.095.337,42	380.646,44	1.475.983,86				187.931,40	

XVI LEGISLATURA – DISEGNI DI LEGGE E RELAZIONI - DOCUMENTI

C.R.A. CONSIGLIO PER LA RICERCA E SPERIMENTAZIONE IN AGRICOLTURA
Bilancio Consuntivo Finanziario Gestionale Esercizio 2009

Capitolo		SPESA										
Codice	Denominazione	Previsioni			Somme Impegnate			Diff. rispetto alle Previsioni				
		Variazioni		Definitive (3+4-5)	Pagate	Rimaste da Pagare	Totale Impegni (7+8)	In Più (9-6)	In Meno (6-9)	10	11	
		In +	In -									4
1	2	3	4	5	6	7	8	9	10	11		
1.1.3.013.	Premi di assicurazioni contro rischi, incendio, furto, r.c. auto ed altro		160,00	80,00	80,00						80,00	
1.1.3.014.	Fitti passivi ed oneri locativi	238.378,00	3.213,55	63.118,63	178.472,92	159.406,70	6.058,52	165.465,22			13.007,70	
1.1.3.015.	Spese per elaborazione dati	587.500,00	648.791,96	59.183,40	1.177.106,56	339.996,81	737.619,03	1.077.615,84			98.492,72	
1.1.3.016.	Spese cartografiche, classificazione terreni	4.000,00	37.931,90	9.183,80	32.748,10	16.136,50		16.136,50			16.611,60	
1.1.3.017.	Spese ed indennizzi a terzi per ricerche di laboratorio e di campagna	309.763,50	668.657,71	91.891,88	886.529,33	259.531,63	135.015,97	394.547,60			491.981,73	
1.1.3.018.	Spese per attività divulgativa scambi culturali e iscrizioni a società scientifiche	216.172,18	113.274,25	52.754,23	276.692,20	68.363,52	14.920,93	83.284,45			193.407,75	
1.1.3.019.	Spese per organizzazione e partecipazione a convegni, seminari, congressi, mostre, ed altre manifestazioni	586.035,19	660.891,56	274.110,21	972.816,54	258.795,77	43.402,16	302.197,93			670.618,61	
1.1.3.020.	Contratti di collaborazione occasionale	102.642,88	228.962,21	105.180,90	226.424,19	92.019,23	1.860,00	93.879,23			132.544,96	
1.1.3.021.	Corrispettivi per prestazioni professionali e rimborsi spese	4.100.321,37	2.394.877,85	541.811,43	5.953.387,79	1.139.327,36	880.396,94	2.019.724,30			3.933.663,49	
1.1.3.022.	Spese per concorsi, funz. commissioni, comitati, etc.	371.950,00	169.133,54	123.616,38	417.467,16	171.930,32	14.804,14	186.734,46			230.732,70	
1.1.3.023.	Oneri previdenziali connessi al funzionamento commissioni e comitati e concorsi	4.407,00	2.367,66	3.583,44	3.191,22	2.178,42		2.178,42			1.012,80	
1.1.3.024.	Dlgs 626/94 Oneri connessi al funzionamento degli organi	37.500,00	3.000,00	5.500,00	35.000,00	13.198,84	18.524,97	31.723,81			3.276,19	

XVI LEGISLATURA – DISEGNI DI LEGGE E RELAZIONI - DOCUMENTI

C.R.A. CONSIGLIO PER LA RICERCA E SPERIMENTAZIONE IN AGRICOLTURA
Bilancio Consuntivo Finanziario Gestionale Esercizio 2009

Capitolo		SPESA										
		Previsioni					Somme impegnate				Diff. rispetto alle Previsioni	
Codice	Denominazione	Iniziali	Variazioni		Definitive (3+4-5)	Pagate	Rimaste da Pagare	Totale Impegni (7 + 8)	Diff. rispetto alle Previsioni			
			In +	In -					In Più (9 - 6)	In Meno (6 - 9)		
1	2	3	4	5	6	7	8	9	10	11		
1.2.1.001	Borse di studio	1.533.425,62	3.291.246,78	540.697,23	4.283.975,17	1.020.702,03	136.303,85	1.157.005,88		3.126.969,29		
1.2.1.002	Assegni di ricerca	5.204.838,45	4.833.069,48	582.979,52	9.454.928,41	2.303.906,47	208.661,83	2.512.568,30		6.942.360,11		
1.2.1.003	Dottorati di ricerca	2.916,00	18.750,00	18.750,00	2.916,00					2.916,00		
1.2.1.004	Collaborazioni e consulenze per la ricerca	1.492.627,80	1.235.943,88	217.895,71	2.510.675,97	113.617,37	176.306,23	289.923,60		2.220.752,37		
1.2.1.005	Oneri previdenziali connessi alle collaborazioni	641.702,41	1.112.506,94	116.579,16	1.637.630,19	331.377,78	96.872,06	428.249,84		1.209.380,35		
1.2.1.006	Spese per la gestione ed il funzionamento dei brevetti del CRA	60.000,00	11.648,80		71.648,80	1.528,80	18.000,00	19.528,80		52.120,00		
1.2.2.	Totale 1.2.1. - USCITE PER PRESTAZIONI ISTITUZIONALI	8.935.510,28	10.503.165,88	1.476.901,62	17.961.774,54	3.771.132,45	636.143,97	4.407.276,42	0,00	13.554.498,12		
	TRASFERIMENTI PASSIVI											
1.2.2.001	Allo Stato											
1.2.2.002	Alle regioni											
1.2.2.004	Ad altri enti del settore pubblico e privati	3.415.120,20	1.826.583,22	510.955,09	4.730.748,33	1.023.325,34	786.522,59	1.809.847,93		2.920.900,40		
1.2.2.005	Altri trasferimenti passivi	1.500.531,00	345.928,57	172.467,37	1.673.992,20	386.873,43	126.710,90	513.584,33		1.160.407,87		
1.2.2.006	Trasferimento allo stato per il raggiungimento degli obiettivi di finanza pubblica											
1.2.2.007	Finanziamento di Progetti di ricerca	2.980.000,00			2.980.000,00							
1.2.2.008	Accordi e convenzioni con istituzioni scientifiche nazionali ed internazionali	21.000,00			15.000,00					15.000,00		

XVI LEGISLATURA – DISEGNI DI LEGGE E RELAZIONI - DOCUMENTI

C.R.A. CONSIGLIO PER LA RICERCA E SPERIMENTAZIONE IN AGRICOLTURA
Bilancio Consuntivo Finanziario Gestionale Esercizio 2009

Codice	Capitolo	Denominazione	SPESA												
			Previsioni			Somme Impegnate				Diff. rispetto alle Previsioni					
			Iniziali	In +	In -	Definitive (3+4-5)	Pagate	Rimaste da Pagare	Totale Impegni (7+8)	In Più (9-6)	In Meno (6-9)	Totale			
1	2	Totale 1.2.2. - TRASFERIMENTI PASSIVI	7.916.651,20	2.172.511,79	3.669.422,46	6.419.740,53	1.410.199,77	913.233,49	2.323.432,26	0,00	0,00	4.096.308,27	10	11	
1.2.3.		ONERI FINANZIARI													
1.2.3.001		Interessi passivi su conti correnti bancari													
1.2.3.002		Spese e commissioni bancarie	15.800,00	776,28	4.065,50	12.510,78	4.687,61	905,51	5.593,12			6.917,66			
1.2.3.003		Interessi su mutui													
		Totale 1.2.3. - ONERI FINANZIARI	15.800,00	776,28	4.065,50	12.510,78	4.687,61	905,51	5.593,12	0,00	0,00	6.917,66			
1.2.4.		ONERI TRIBUTARI													
1.2.4.001		Imposte, tasse e tributi vari	2.092.697,26	1.528.801,42	341.148,79	3.280.349,89	1.488.817,55	233.897,15	1.722.714,70			1.557.635,19			
1.2.4.002		Uscite derivanti da conguaglio IVA													
		Totale 1.2.4. - ONERI TRIBUTARI	2.092.697,26	1.528.801,42	341.148,79	3.280.349,89	1.488.817,55	233.897,15	1.722.714,70	0,00	0,00	1.557.635,19			
1.2.5.		POSTE CORRETTIVE E COMPENSATIVE DI ENTRATE CORRENTI													
1.2.5.001		Restituzioni e rimborsi diversi	268.527,00	372.442,83		640.969,83	60.925,82	2.000,00	62.925,82			578.044,01			
		Totale 1.2.5. - POSTE CORRETTIVE E COMPENSATIVE DI ENTRATE CORRENTI	268.527,00	372.442,83		640.969,83	60.925,82	2.000,00	62.925,82	0,00	0,00	578.044,01			
1.2.6.		SPESE NON CLASSIFICABILI IN ALTRE VOCI													
1.2.6.001		Spese per liti, arbitraggi, risarcimenti ed accessori		150,00	150,00										
1.2.6.002		Fondo di riserva	5.000,00		5.000,00										
1.2.6.003		Oneri vari straordinari	33.200,00	4.107,54	37.307,54		22.941,95	14.140,77	37.082,72			224,82			

XVI LEGISLATURA – DISEGNI DI LEGGE E RELAZIONI - DOCUMENTI

C.R.A. CONSIGLIO PER LA RICERCA E SPERIMENTAZIONE IN AGRICOLTURA
Bilancio Consuntivo Finanziario Gestionale Esercizio 2009



Codice	Capitolo	Denominazione	SPESA											
			Previsioni			Somme Impegnate				Diff. rispetto alle Previsioni				
			Iniziali	Variazioni	Definitive	Pagate	Rimaste da Pagare	Totale Impegni	In Più	In Meno	In Più	In Meno	In Più	In Meno
3	In + 4	In - 5	(3+4-5) 6	7	8	(7+8) 9	(9-6) 10	(6-9) 11	10	11	10	11		
1.2.6.005	2	Altre spese non classificabili	41.803,00	20.156,17	28.517,09	33.442,08	25.508,82	4.367,43	29.876,25					3.565,83
1.2.6.006		Fondo rischi ed oneri art. 17 del RAC	21.302,00	1.819,20		23.121,20								23.121,20
1.2.6.007		Fondo di riserva per uscite impreviste art. 15 del RAC	33.734,00			33.734,00								33.734,00
1.2.6.010		Fondo per adeguamenti Digs. 626/94												
1.2.6.011		Fondo speciale per avanzo non distribuito												
1.2.6.012		Fondo spese generali di funzionamento		3.136,00	3.136,00									
		Totale 1.2.6. - SPESE NON CLASSIFICABILI IN ALTRE VOCI	135.039,00	29.368,91	36.803,09	127.604,82	48.450,77	18.508,20	66.958,97	0,00	60.645,85			
		Totale 1.2. - INTERVENTI DIVERSI	19.364.224,74	14.607.067,11	5.528.341,46	28.442.950,39	6.784.212,97	1.804.688,32	8.588.901,29	0,00	19.854.049,10			
		1.4. - TRATTAMENTI DI QUIESCENZA INTEGRATIVE SOSTITUTIVI												
1.4.1.		ONERI PER IL PERSONALE IN QUIESCENZA												
1.4.1.001		Pensioni a carico dell'ente	36.629,00		4.831,72	31.797,28	24.681,44	4.288,43	28.969,87					2.827,41
		Totale 1.4.1. - ONERI PER IL PERSONALE IN QUIESCENZA	36.629,00		4.831,72	31.797,28	24.681,44	4.288,43	28.969,87	0,00	2.827,41			
1.4.2.		ACCANTONAMENTO AL TRATTAMENTO DI FINE RAPPORTO												
1.4.2.001		Quote dell'esercizio per accantonamento di fine rapporto e premi assicurativi	170.772,96	395.326,17	44.734,21	521.364,92	32.570,19	86.844,67	119.414,86					401.950,06

XVI LEGISLATURA – DISEGNI DI LEGGE E RELAZIONI - DOCUMENTI

C.R.A. CONSIGLIO PER LA RICERCA E SPERIMENTAZIONE IN AGRICOLTURA
Bilancio Consuntivo Finanziario Gestionale Esercizio 2009

Capitolo		SPESA Gestione della Competenza 2009										
Codice	Denominazione	Iniziali	Variazioni		Definitive (3+4-5)	Somme Impegnate			Diff. rispetto alle Previsioni			
			In +	In -		Pagate	Rimaste da Pagare	Totale Impegni (7 + 8)	In Più (9 - 6)	In Meno (6 - 9)		
1	2	3	4	5	6	7	8	9	10	11		
	IMMOBILIZZAZIONI TECNICHE											
2.1.2.001.	Acquisto mobili, arredi, macchine d'ufficio	289.290,37	689.498,89	64.139,71	914.649,55	254.139,22	260.968,97	515.108,19		399.541,36		
2.1.2.002.	Acquisto libri e pubblicazioni per la biblioteca	688.701,00	96.651,77	546.383,34	238.969,43	169.149,09	28.864,82	198.013,91		40.955,52		
2.1.2.003.	Acquisto macchine, attrezzi scientifici ed attrezzature tecniche	3.180.861,21	3.275.724,68	794.800,98	5.661.784,91	2.409.877,90	865.886,65	3.275.764,55		2.386.020,36		
2.1.2.004.	Acquisto macchine ed attrezzature agricole	181.462,00	410.797,16	94.608,00	497.651,16	243.975,03	174.428,89	418.403,92		79.247,24		
2.1.2.005.	Acquisto automezzi	76.375,00	251.168,84	29.235,00	298.308,84	57.092,73	162.430,01	219.522,74		78.786,10		
2.1.2.006.	Acquisto bestiame		85.210,00	100,00	85.110,00	39.500,00	11.220,00	50.720,00		34.390,00		
2.1.2.007.	Manutenzione straordinaria macchine, attrezzature scientifiche e tecniche	82.763,00	141.762,65	4.626,89	219.898,76	123.818,00	31.667,29	155.485,29		64.413,47		
2.1.2.008.	Grandi manutenzioni automezzi											
2.1.2.009.	Acquisto licenza d'uso, software	1.057.874,00	114.659,92	314.820,91	857.713,01	85.766,42	19.745,59	105.512,01		752.201,00		
2.1.2.010.	Brevetti e invenzioni	5.000,00	2.730,00		7.730,00	7.730,00		7.730,00				
2.1.2.011.	Manutenzione straordinaria macchine e attrezzature agricole	2.000,00			2.000,00		2.000,00	2.000,00				
2.1.2.013.	Manutenzione straordinaria macchine d'ufficio e attrezzature informatiche	11.000,00			11.000,00		1.000,00	1.000,00		10.000,00		
2.1.4.	Totale 2.1.2. - ACQUISIZIONE DI IMMOBILIZZAZIONI TECNICHE CONCESSIONE DI CREDITI ED ANTICIPAZIONI	5.575.326,58	5.068.203,91	1.848.714,83	8.794.815,66	3.391.048,39	1.558.212,22	4.949.260,61	0,00	3.845.555,05		

XVI LEGISLATURA – DISEGNI DI LEGGE E RELAZIONI - DOCUMENTI

C.R.A. CONSIGLIO PER LA RICERCA E SPERIMENTAZIONE IN AGRICOLTURA
Bilancio Consuntivo Finanziario Gestionale Esercizio 2009

Codice	Capitolo	Denominazione	SPESA										
			Gestione della Competenza 2009										
			Previsioni		Somme Impegnate			Diff. rispetto alle Previsioni					
Iniziali	Variazioni		Definitive		Pagate		Rimaste da Pagare		Totale Impegni		In Più	In Meno	
3	In +	In -	3+4-5	6	7	8	9	10	11				
2.3.1.001.	2	F.do Trattamento di Fine rapporto											
		Totale 2.3.1. - F.DO TRATTAMENTO FINE RAPPORTO											
		Totale 2.3. - ACCANTONAMENTI PER SPESE FUTURE	0,00	0,00	0,00	0,00	0,00	0,00	0,00	0,00	0,00	0,00	0,00
		Totale generale 2. - TITOLO II - USCITE IN CONTO CAPITALE	10.202.605,58	13.546.908,23	3.166.878,72	20.582.635,09	6.130.936,79	3.293.732,35	9.424.669,14	0,00	11.157.965,95		
		4. - TITOLO IV - PARTITE DI GIRO											
		4.1. - USCITE AVENTI NATURA DI PARTITE DI GIRO											
4.1.1.		USCITE AVENTI NATURA DI PARTITE DI GIRO											
4.1.1.001.		Ritenute erariali	1.884.000,00	955.000,00		2.839.000,00	2.421.586,29	6.337,99	2.427.924,28		411.075,72		
4.1.1.002.		Ritenute previdenziali e assistenziali	1.225.000,00	228.600,00		1.453.600,00	861.562,93	129.621,55	991.184,48		462.415,52		
4.1.1.003.		Ritenute diverse	63.300,00	31.000,00		94.300,00	31.089,55	195,80	31.285,35		63.014,65		
4.1.1.004.		Trattenute a favore di terzi	26.400,00	70,00		26.470,00	1.277,86	17,27	1.295,13		25.174,87		
4.1.1.005.		Restituzione depositi cauzionali da terzi	3.000,00	5.000,00		8.000,00	1.080,00		1.080,00		6.920,00		
4.1.1.006.		Anticipazioni a fondo economato	300.000,00	6.000,00		306.000,00	212.736,21		212.736,21		93.263,79		
4.1.1.007.		Anticipazioni S.O.P.											
4.1.1.008.		Anticipazioni varie	112.800,00	33.000,00		145.800,00	35.610,31	1.532,87	37.143,18		108.656,82		

XVI LEGISLATURA – DISEGNI DI LEGGE E RELAZIONI - DOCUMENTI

C.R.A. CONSIGLIO PER LA RICERCA E SPERIMENTAZIONE IN AGRICOLTURA
Bilancio Consuntivo Finanziario Gestionale Esercizio 2009

Capitolo		SPESA										
Gestione della Competenza 2009		Previsioni					Somme impegnate			Diff. rispetto alle Previsioni		
Codice	Denominazione	Iniziali	Variazioni		Definitive	Pagate	Rimaste da Pagare	Totale Impegni	In Più	In Meno		
			In +	In -	(3+4-5)			(7 + 8)	(9 - 6)	(6 - 9)		
			4	5	6	7	8	9	10	11		
4.1.1.001.	Partite in conto sospesi	4.534.337,00	7.387.664,84		11.922.001,84	4.751.243,24	9.188.603,56	13.939.846,80	2.017.844,96			
4.1.1.010.	Erario c/iva a Credito	1.413.000,00	566.446,42		1.979.446,42	1.031.931,16	158.572,94	1.190.504,10		788.942,32		
	Totale 4.1.1. - USCITE AVENTI NATURA DI PARTITE DI GIRO	9.561.837,00	9.212.781,26		18.774.618,26	9.347.037,55	9.485.961,98	18.832.999,53	2.017.844,96	1.959.463,69		
	Totale 4.1. - USCITE AVENTI NATURA DI PARTITE DI GIRO	9.561.837,00	9.212.781,26	0,00	18.774.618,26	9.347.037,55	9.485.961,98	18.832.999,53	2.017.844,96	1.959.463,69		
	Totale generale 4. - TITOLO IV - PARTITE DI GIRO	9.561.837,00	9.212.781,26	0,00	18.774.618,26	9.347.037,55	9.485.961,98	18.832.999,53	2.017.844,96	1.959.463,69		
	Totale 3. - DIREZIONE CENTRALE ATTIVITA' SCIENTIFICHE	81.868.315,00	79.371.433,02	23.206.887,94	138.032.860,08	47.139.805,23	22.260.016,81	69.399.822,04	2.017.844,96	70.650.883,00		
1.1.1.	USCITE PER GLI ORGANI DELL'ENTE											
1.1.1.001.	Compensi e indennità alla presidenza e Vice-Presidenza	188.824,00	7.000,00		195.824,00	182.329,40	92,70	182.422,10		13.401,90		
1.1.1.002.	Compensi e indennità ai componenti il C.d.A.	274.736,00			274.736,00	260.462,11	648,90	261.111,01		13.624,99		
1.1.1.003.	Compensi e indennità ai componenti il collegio dei revisori dei conti	101.133,00			101.133,00	91.405,10	1.668,60	93.073,70		8.059,30		

XVI LEGISLATURA – DISEGNI DI LEGGE E RELAZIONI - DOCUMENTI

C.R.A. CONSIGLIO PER LA RICERCA E SPERIMENTAZIONE IN AGRICOLTURA
Bilancio Consuntivo Finanziario Gestionale Esercizio 2009



Handwritten signature or mark

Capitolo		SPESA										
Codice	Denominazione	Previsioni			Somme impegnate				Diff. rispetto alle Previsioni			
		Iniziali	In +	In -	Definitive (3+4-5)	Pagate	Rimaste da Pagare	Totale Impegni (7+8)	In Più (9-6)	In Meno (6-9)		
1	2	3	4	5	6	7	8	9	10	11		
1.1.2.006	Straordinario al personale impiegatizio	354.158,00		354.158,00								
1.1.2.008	Fondo per il trattamento accessorio per il personale di ruolo											
1.1.2.008	Fondo per il trattamento accessorio per il personale di ruolo	9.076.700,00	594.110,65	175.592,49	9.495.218,16	8.778.112,35	31.900,47	8.810.012,82			685.205,34	
1.1.2.009	Fondo per il trattamento accessorio dirigenti	91.000,00		11.000,00	80.000,00		80.000,00	80.000,00				
1.1.2.009	Fondo per il trattamento accessorio dirigenti	137.000,00	64.059,80		201.059,80	76.296,22	124.763,58	201.059,80				
1.1.2.010	Compensi per rapporti di collaborazione coordinata e continuativa	150.000,00	21.700,00	108.779,33	62.920,67	23.863,02	3.237,02	27.100,04			35.820,63	
1.1.2.011	Indennità e rimborsi spese per missioni in territorio nazionale	10.000,00	20.000,00		30.000,00	12.335,54	8.123,36	20.458,90			9.541,10	
1.1.2.014	Oneri previdenziali ed assistenziali a carico dell'ente	13.505.000,00	2.459.158,14	194.490,29	15.769.667,85	15.535.139,57	229.791,28	15.764.930,85			4.737,00	
1.1.2.015	Altri oneri sociali a carico ente (mense, asilo nido)	1.965.000,00			1.965.000,00	1.010.461,76	949.073,98	1.959.535,74			5.464,26	
1.1.2.016	Corsi per il personale e partecipazione alle spese per corsi indetti da enti, istituzioni, ed amministrazioni varie	1.218.000,00	130.837,24	248.045,80	1.100.791,44	48.126,27	200.695,09	248.821,36			851.970,08	
1.1.2.017	Premi assicurativi per il personale (dirigenti, di ruolo)	5.000,00		1.000,00	4.000,00	3.703,74		3.703,74			296,26	
1.1.2.018	Spese per accertamenti sanitari, cure, protesi, ricoveri, ecc.	11.000,00		5.000,00	6.000,00	223,15	281,81	504,96			5.495,04	

XVI LEGISLATURA – DISEGNI DI LEGGE E RELAZIONI - DOCUMENTI

C.R.A. CONSIGLIO PER LA RICERCA E SPERIMENTAZIONE IN AGRICOLTURA
Bilancio Consuntivo Finanziario Gestionale Esercizio 2009

SPESA											
Capitolo		Gestione della Competenza 2009									
Codice	Denominazione	Iniziali	Previsioni		Definitive (3+4-5)	Somme impegnate			Diff. rispetto alle Previsioni		
			In +	In -		Pagate	Rimaste da Pagare	Totale Impegni (7 + 8)	In Più (9 - 6)	In Meno (6 - 9)	
1	2	3	4	5	6	7	8	9	10	11	
1.1.2.021	Equo indennizzo al personale per la perdita dell'integrità fisica subita per infermità contratta per causa di servizio	5.000,00	6.776,21		11.776,21	1.721,32		1.721,32		10.054,89	
	Totale 1.1.2. - ONERI PER IL PERSONALE IN ATTIVITA' DI SERVIZIO	73.874.788,00	14.329.543,26	1.608.065,91	86.596.265,35	77.527.462,69	2.258.489,21	79.785.951,90	0,00	6.810.313,45	
1.1.3.	USCITE PER L'ACQUISTO DI BENI DI CONSUMO E DI SERVIZI										
1.1.3.001	Spese per l'acquisto di pubblicazioni di frequente uso ufficio	5.000,00			5.000,00	3.560,97	1.260,00	4.820,97		179,03	
1.1.3.002	Spese per l'acquisto di materiali di consumo a carattere tecnico	20.000,00		344,08	19.655,92	7.657,84	11.998,08	19.655,92			
1.1.3.003	Spese per l'acquisto di materiale di consumo economato	45.000,00	15.467,60	29.406,61	31.060,99	20.192,04	10.868,49	31.060,53		0,46	
1.1.3.004	Spese per stampa annali, monografie, estratti, bollettini, etc.	20.000,00	22.692,16		42.692,16	19.835,44	17.830,16	37.665,60		5.026,56	
1.1.3.005	Spese postali, telegrafiche, telefoniche, spedizioni, svincoli etc.	228.000,00		83.614,00	144.386,00	108.789,71	13.288,57	122.078,28		22.307,72	
1.1.3.006	Spese per acqua gas energia elettrica	52.000,00	20.000,00		72.000,00	46.442,65		46.442,65		25.557,35	
1.1.3.008	Manutenz. e riparazione mobili, macchine d'ufficio, attrezzature amministrative	5.000,00		3.000,00	2.000,00	747,56	1.112,40	1.859,96		140,04	
1.1.3.009	Manutenzione, riparazione ed adattamento locali e relativi impianti	16.000,00	21.000,00		27.400,00	20.694,00	6.594,65	27.288,65		111,35	

XVI LEGISLATURA – DISEGNI DI LEGGE E RELAZIONI - DOCUMENTI

C.R.A. CONSIGLIO PER LA RICERCA E SPERIMENTAZIONE IN AGRICOLTURA
Bilancio Consuntivo Finanziario Gestionale Esercizio 2009


Codice	Capitolo	Denominazione	SPESA										
			Previsioni			Somme impegnate				Diff. rispetto alle Previsioni			
			Iniziali	In +	In -	Definitive (3+4-5)	Pagate	Rimaste da Pagare	Totale Impegni (7+8)	In Più (9-6)	In Meno (6-9)		
1	2	3	4	5	6	7	8	9	10	11			
1.1.3.012		Canoni vari (pulizia locali, vigilanza notturna, etc)	110.000,00	91.000,00		201.000,00	108.622,20	88.770,30	197.392,50			3.607,50	
1.1.3.013		Premi di assicurazioni contro rischi, incendio, furto, r.c.auto ed altro	530.000,00	4.459,91		534.459,91	534.459,91		534.459,91				
1.1.3.014		Fitti passivi ed oneri locativi	900.000,00		2.000,00	898.000,00	897.207,30		897.207,30			792,70	
1.1.3.015		Spese per elaborazione dati											
1.1.3.016		Spese cartografiche, classificazione terreni	50.000,00		7.459,91	42.540,09						42.540,09	
1.1.3.021		Corrispettivi per prestazioni professionali e rimborsi spese		18.148,01	4.200,00	13.948,01	122,81	9.600,00	9.722,81			4.225,20	
1.1.3.022		Spese per concorsi, funz. commissioni, comitati, etc.	25.000,00		10.000,00	15.000,00	5.534,08	8.389,30	13.923,38			1.076,62	
1.1.3.023		Oneri previdenziali connessi al funzionamento commissioni e comitati e concorsi	6.000,00			6.000,00	6.000,00	6.000,00	6.000,00				
1.1.3.025		Dlgs. 626/94 Oneri connessi all'informazione e alla formazione		2.167,43		2.167,43	1.386,00	502,43	1.888,43			279,00	
1.1.3.026		Spese per ricognizione e valutazione straordinaria del patrimonio	204.200,00			204.200,00	55.633,28	5.996,10	61.629,38			142.570,62	
1.1.3.029		Spese per sistemazione terreni	50.000,00	9.600,00		59.600,00	9.600,00		9.600,00			50.000,00	
1.1.3.031		Noleggio autovetture	12.000,00			12.000,00	9.304,28	2.235,59	11.539,87			460,13	
1.1.3.032		Esercizio, manutenzione e riparazione autovetture	10.000,00			10.000,00	4.278,13		4.278,13			5.721,87	

XVI LEGISLATURA – DISEGNI DI LEGGE E RELAZIONI - DOCUMENTI

C.R.A. CONSIGLIO PER LA RICERCA E SPERIMENTAZIONE IN AGRICOLTURA
Bilancio Consuntivo Finanziario Gestionale Esercizio 2009

Capitolo		SPESA										
Gestione della Competenza 2009		Somme impegnate										
Codice	Denominazione	Iniziali	Variazioni		Definitive (3+4-5)	Pagate	Rimaste da Pagare	Totale Impagni (7+8)	Diff. rispetto alle Previsioni			
			In +	In -					In Più (9-6)	In Meno (6-9)	11	
1	2	3	4	5	6	7	8	9	10	11		
	Totale 1.1.3. - USCITE PER L'ACQUISTO DI BENI DI CONSUMO E DI SERVIZI	2.288.200,00	204.535,11	149.624,60	2.343.110,51	1.854.068,20	184.446,07	2.038.514,27	0,00	0,00	304.596,24	
	Totale 1.1. - FUNZIONAMENTO	76.999.358,00	14.581.078,37	1.784.690,51	89.795.745,86	80.099.849,12	2.473.309,39	82.573.158,51	0,00	0,00	7.222.587,35	
	1.2. - INTERVENTI DIVERSI											
1.2.1.	USCITE PER PRESTAZIONI ISTITUZIONALI											
1.2.1.001.	Borse di studio		600.725,24	600.725,24								
	Totale 1.2.1. - USCITE PER PRESTAZIONI ISTITUZIONALI		600.725,24	600.725,24								
1.2.3.	ONERI FINANZIARI											
1.2.3.002.	Spese e commissioni bancarie	1.000,00			1.000,00	224,95	775,05	1.000,00				
	Totale 1.2.3. - ONERI FINANZIARI	1.000,00			1.000,00	224,95	775,05	1.000,00	0,00	0,00	0,00	
1.2.4.	ONERI TRIBUTARI											
1.2.4.001.	Imposte, tasse e tributi vari	5.926.499,00	992.427,31	21.419,95	6.897.506,36	6.824.467,12	73.032,88	6.897.500,00			6,36	
	Totale 1.2.4. - ONERI TRIBUTARI	5.926.499,00	992.427,31	21.419,95	6.897.506,36	6.824.467,12	73.032,88	6.897.500,00	0,00	0,00	6,36	
1.2.6.	SPESE NON CLASSIFICABILI IN ALTRE VOCI											
1.2.6.001.	Spese per liti, arbitraggi, risarcimenti ed accessori	480.000,00	2.060,08	32.316,36	449.743,72	126.790,81	10.000,00	136.790,81			312.952,91	
1.2.6.005.	Altre spese non classificabili	6.000,00		5.000,00	1.000,00	475,44		475,44			524,56	
1.2.6.008.	Fondo per rinnovi contrattuali in corso art. 16 del RAC	13.461.926,00		13.059.186,07	402.739,93						402.739,93	

XVI LEGISLATURA – DISEGNI DI LEGGE E RELAZIONI - DOCUMENTI

C.R.A. CONSIGLIO PER LA RICERCA E SPERIMENTAZIONE IN AGRICOLTURA
Bilancio Consuntivo Finanziario Gestionale Esercizio 2009

Capitolo		SPESA									
		Gestione della Competenza 2009					Somme Impegnate				
Codice	Denominazione	Iniziali	Previsioni		Definitive (3+4-5)	Pagate	Rimaste da Pagare	Totale Impegni (7 + 8)	Diff. rispetto alle Previsioni		
			In +	In -					In Più (9 - 6)	In Meno (6 - 9)	
1	2	3	4	5	6	7	8	9	10	11	
2.1.1.005.	Ricostruzione, ripristino,manut. siraord. immobili e relative progettazioni										
	Totale 2.1.1. - ACQUISIZIONE DI BENI DI USO DUREVOLE ED OPERE IMMOBILIARI								0,00	0,00	
2.1.2.	ACQUISIZIONE DI IMMOBILIZZAZIONI TECNICHE										
2.1.2.001.	Acquisto mobili, arredi, macchine d'ufficio	70.000,00		6.398,00	63.602,00	38.323,77	24.889,28	63.213,05		388,95	
2.1.2.002.	Acquisto libri e pubblicazioni per la biblioteca										
2.1.2.009.	Acquisto licenza d'uso, software										
2.1.2.012.	Manutenzione straordinaria mobili e arredi	10.000,00			10.000,00					10.000,00	
2.1.2.013.	Manutenzione straordinaria macchine d'ufficio e attrezzature informatiche	100.000,00		100.000,00							
2.1.5.	Totale 2.1.2. - ACQUISIZIONE DI IMMOBILIZZAZIONI TECNICHE SIMILARI AL PERSONALE CESSATO DAL SERVIZIO	180.000,00		106.398,00	73.602,00	38.323,77	24.889,28	63.213,05	0,00	10.388,95	
2.1.5.001.	Indennità di anzianità e similari al personale cessato dal servizio	12.000.000,00			12.000.000,00	6.116.346,21	1.000.590,22	7.116.936,43		4.883.063,57	
	Totale 2.1.5. - INDENNITA' DI ANZIANITA' E SIMILARI AL PERSONALE CESSATO DAL SERVIZIO	12.000.000,00			12.000.000,00	6.116.346,21	1.000.590,22	7.116.936,43	0,00	4.883.063,57	

XVI LEGISLATURA – DISEGNI DI LEGGE E RELAZIONI - DOCUMENTI

C.R.A. CONSIGLIO PER LA RICERCA E SPERIMENTAZIONE IN AGRICOLTURA
Bilancio Consuntivo Finanziario Gestionale Esercizio 2009



Codice	Capitolo	Denominazione	SPESA											Diff. rispetto alle Previsioni			
			Gestione della Competenza 2009			Somme Impegnate				Diff. rispetto alle Previsioni				In Più (9 - 6)	In Meno (6 - 9)		
			Iniziali	Variazioni	Definitive	Pagate	Rimaste da Pagare	Totale Impegni	In Più	In Meno	In Più	In Meno					
3	In + 4	In - 5	(3+4-5) 6	7	8	(7 + 8) 9	10	11	10	11							
1	2																
4.1.1.005		Restituzione depositi cauzionali da terzi	500.000,00			500.000,00				40.110,00	40.110,00						459.890,00
4.1.1.006		Anticipazioni a fondo economato	5.000,00			5.000,00			5.000,00		5.000,00						1.000.000,00
4.1.1.007		Anticipazioni S.O.P.	1.000.000,00			1.000.000,00											1.000.000,00
4.1.1.008		Anticipazioni varie	1.000.000,00			1.000.000,00											1.000.000,00
4.1.1.009		Partite in conto sospesi	22.000.000,00			22.000.000,00			3.214.816,99	6.964.636,91	10.179.453,90						11.820.546,10
4.1.1.010		Erario c/iva a Credito	50.000,00			50.000,00			253,29	253,29	253,29						49.746,71
		Totale 4.1.1. - USCITE AVENTI NATURA DI PARTITE DI GIRO	47.055.000,00	6.000.000,00		53.055.000,00			28.558.030,87	7.004.842,17	35.562.873,04			0,00			17.492.126,96
		Totale 4.1. - USCITE AVENTI NATURA DI PARTITE DI GIRO	47.055.000,00	6.000.000,00	0,00	53.055.000,00			28.558.030,87	7.004.842,17	35.562.873,04			0,00			17.492.126,96
		Totale generale 4. - TITOLO IV - PARTITE DI GIRO	47.055.000,00	6.000.000,00	0,00	53.055.000,00			28.558.030,87	7.004.842,17	35.562.873,04			0,00			17.492.126,96
		Totale 4. - DIREZIONE CENTRALE AFFARI GIURIDICI	192.163.743,00	27.736.945,47	18.266.490,72	201.634.197,75			121.764.508,29	10.641.523,00	132.406.031,29			0,00			59.228.166,46

XVI LEGISLATURA – DISEGNI DI LEGGE E RELAZIONI - DOCUMENTI

C.R.A. CONSIGLIO PER LA RICERCA E SPERIMENTAZIONE IN AGRICOLTURA
Bilancio Consuntivo Finanziario Gestionale Esercizio 2009



Codice	Capitolo	Denominazione	SPESA										
			Previsioni				Somme Impegnate				Diff. rispetto alle Previsioni		
			Iniziali	In +	In -	Definitive (3+4-5)	Pagate	Rimaste da Pagare	Totale Impegni (7 + 8)	In Più (9 - 6)	In Meno (6 - 9)		
1	2		3	4	5	6	7	8	9	10	11		
	Titolo II		44.110.000,00	4.041.514,53	825.016,26	47.326.498,27	6.154.669,98	1.025.479,50	7.180.149,48	0,00	40.146.348,79		
	Titolo IV		47.055.000,00	6.000.000,00	0,00	53.055.000,00	28.558.030,87	7.004.842,17	35.562.873,04	0,00	17.492.126,96		
	Totale delle uscite Centro Resp. Amm.va DIREZIONE CENTRALE AFFARI GIURIDICI		192.163.743,00	27.736.945,47	18.266.490,72	201.634.197,75	121.764.508,29	10.641.523,00	132.406.031,29	0,00	69.228.166,46		
	Totale delle Uscite		288.790.813,00	114.226.906,24	45.720.756,61	357.296.962,63	169.363.749,62	33.282.010,32	202.645.759,94	13.502.531,48	168.153.734,17		
	Disavanzo Amministrazione												
	Avanzo Finanziario						31.042.088,49		31.042.088,49				
	Avanzo di Cassa												
	Totale a Pareggio		288.790.813,00	114.226.906,24	45.720.756,61	357.296.962,63	200.405.838,11	33.282.010,32	233.687.848,43		123.609.114,20		

XVI LEGISLATURA – DISEGNI DI LEGGE E RELAZIONI - DOCUMENTI

C.R.A. CONSIGLIO PER LA RICERCA E SPERIMENTAZIONE IN AGRICOLTURA
Bilancio Consuntivo Finanziario Gestionale Esercizio 2009

ALLEGATO 2b

Capitolo	ENTRATA											Totale dei Residui Attivi al Termine dell'Esercizio 2009 (8 + 14)
	Gestione dei Residui 2009			Gestione di Cassa 2009			Variazioni		Gestione di Cassa 2009			
Codice	Residui Attivi al 1° Gennaio 2009	Riscossi	Rimasti da Riscuotere	Totale (13 + 14)	In più (15 - 12)	In meno (12 - 15)	Previsioni	Riscossioni (7 + 13)	Diff. rispetto alle Previsioni In Più (19 - 18)	In Meno (18 - 19)		
1	12	13	14	15	16	17	18	19	20	21	22	
1.2.1.												
1.2.1.001	342.155,00	342.155,00		342.155,00			96.533.155,00	92.308.216,00		4.224.939,00	2.401.442,00	
1.2.1.002	2.318.276,00		2.318.276,00	2.318.276,00			2.318.276,00			2.318.276,00	2.318.276,00	
	2.660.431,00	342.155,00	2.318.276,00	2.660.431,00			98.851.431,00	92.308.216,00	0,00	6.543.215,00	4.719.718,00	
	2.660.431,00	342.155,00	2.318.276,00	2.660.431,00	0,00		98.851.431,00	92.308.216,00	0,00	6.543.215,00	4.719.718,00	
1.3.1.												
1.3.1.005										0,00	0,00	
1.3.2.												
1.3.2.001							155.376,42	66.833,99			88.542,43	

XVI LEGISLATURA – DISEGNI DI LEGGE E RELAZIONI - DOCUMENTI

C.R.A. CONSIGLIO PER LA RICERCA E SPERIMENTAZIONE IN AGRICOLTURA
Bilancio Consuntivo Finanziario Gestionale Esercizio 2009

ENTRATA

Capitolo Codice	Gestione dei Residui 2009				Gestione di Cassa 2009			Totale dei Residui Attivi al Termine dell'Esercizio 2009 (8 + 14)				
	Residui Attivi al 1° Gennaio 2009	Riscossi	Rimasti da Riscuotere	Totale (13 + 14)	Variazioni	Previsioni	Riscossioni		Diff. rispetto alle Previsioni In Più (19 - 18)	In Meno (18 - 19)		
	12	13	14	15	In più (15 - 12)	In meno (12 - 15)	(7 + 13)	(19 - 18)	(18 - 19)	20	21	22
1					16	17	18	19	20	21	22	
1.3.3.							155.376,42	66.833,99	0,00	88.542,43		
1.3.3.001.							231,00	231,00				
							231,00	231,00	0,00	0,00		
	0,00	0,00	0,00	0,00	0,00	0,00	155.607,42	67.064,99	0,00	88.542,43		0,00
	2.660.431,00	342.155,00	2.318.276,00	2.660.431,00	0,00	0,00	99.007.038,42	92.375.280,99	0,00	6.631.757,43		4.719.718,00
2.1.1.							15.231,70	1.955,56				13.276,14
2.1.1.003.							15.231,70	1.955,56	0,00	13.276,14		13.276,14
2.1.4.							25.000.000,00	25.000.000,00				
2.1.4.006.							25.000.000,00	25.000.000,00	0,00	0,00		0,00

XVI LEGISLATURA – DISEGNI DI LEGGE E RELAZIONI - DOCUMENTI

C.R.A. CONSIGLIO PER LA RICERCA E SPERIMENTAZIONE IN AGRICOLTURA
Bilancio Consuntivo Finanziario Gestionale Esercizio 2009

Capitolo	ENTRATA											Totale dei Residui Attivi al Termine dell'Esercizio 2009 (8 + 14)
	Gestione dei Residui 2009				Gestione di Cassa 2009			Gestione di Cassa 2009				
	Residui Attivi al 1° Gennaio 2009	Riscossi	Rimasti da Riscuotere	Totale (13 + 14)	In più (15 - 12)	In meno (12 - 15)	Previsioni	Riscossioni (7 + 13)	In Più (19 - 18)	In Meno (18 - 19)	Diff. rispetto alle Previsioni	
1	12	13	14	15	16	17	18	19	20	21	22	
	0,00	0,00	0,00	0,00	0,00	0,00	25.015.231,70	25.001.955,56	0,00	0,00	13.276,14	13.276,14
2.2.1.	327.922,14		327.922,14	327.922,14			327.922,14				327.922,14	327.922,14
2.2.1.001							325.052,41	325.031,42		20,99		325.073,40
2.2.1.002	327.922,14		327.922,14	327.922,14			652.974,55	325.031,42	0,00	327.943,13	652.995,54	652.995,54
	327.922,14	0,00	327.922,14	327.922,14	0,00	0,00	652.974,55	325.031,42	0,00	327.943,13	652.995,54	652.995,54
	327.922,14	0,00	327.922,14	327.922,14	0,00	0,00	25.668.206,25	25.326.986,98	0,00	341.219,27	666.271,68	666.271,68

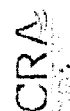
XVI LEGISLATURA – DISEGNI DI LEGGE E RELAZIONI - DOCUMENTI

C.R.A. CONSIGLIO PER LA RICERCA E SPERIMENTAZIONE IN AGRICOLTURA
Bilancio Consuntivo Finanziario Gestionale Esercizio 2009

Capitolo	ENTRATA														Totale dei Residui Attivi al Termine dell'Esercizio 2009 (8 + 14)	
	Gestione dei Residui 2009				Gestione di Cassa 2009				Gestione di Cassa 2009							
	Residui Attivi al 1° Gennaio 2009	Riscossi	Rimasti da Riscuotere	Totale (13 + 14)	In più (15 - 12)	Variazioni In meno (12 - 15)	Previsioni	Riscossioni (7 + 13)	In Più (19 - 18)	Diff. rispetto alle Previsioni In Meno (18 - 19)	In Più (19 - 18)	In Meno (18 - 19)	In Più (19 - 18)	In Meno (18 - 19)		
1	12	13	14	15	16	17	18	19	20	21	22					
1.3.2.004.	352,81			352,81			352,81									352,81
1.3.3.	231.625,83	45.909,28	178.765,05	224.674,33	0,10	6.951,60	815.747,67	569.765,23	0,00	245.982,44	216.505,45					
1.3.3.001.	181.984,64	35.299,86	119.877,78	155.177,64	2.981,66	29.788,66	373.325,07	214.088,99		159.236,08	164.161,21					
1.3.3.002.	8.038,12		8.038,12	8.038,12			30.153,89	23.015,77		7.138,12	8.038,12					
1.3.3.003.	4.600,00		4.600,00	4.600,00			9.200,00			9.200,00	8.400,00					
1.3.4.	194.622,76	35.299,86	132.515,90	167.815,76	2.981,66	29.788,66	412.678,96	237.104,76	0,00	175.574,20	180.599,33					
1.3.4.001.	54,77		54,77	54,77			64,33	9,56		54,77	54,77					
	54,77		54,77	54,77			64,33	9,56		54,77	54,77					
	5.152.127,75	1.831.910,46	3.122.703,98	4.954.614,44	8.855,65	206.368,96	10.294.463,26	4.827.575,14	0,00	5.466.888,12	5.306.677,04					
	97.607.334,37	20.043.455,43	75.559.069,83	95.602.525,26	51.161,47	2.055.970,58	127.070.486,23	43.600.172,87	0,00	83.470.313,36	103.773.267,49					

XVI LEGISLATURA – DISEGNI DI LEGGE E RELAZIONI - DOCUMENTI

C.R.A. CONSIGLIO PER LA RICERCA E SPERIMENTAZIONE IN AGRICOLTURA
Bilancio Consuntivo Finanziario Gestionale Esercizio 2009



Capitolo	ENTRATA											Totale dei Residui Attivi al Termine dell'Esercizio 2009 (8 + 14)
	Gestione dei Residui 2009			Gestione di Cassa 2009				Riscossioni (7 + 13)	Diff. rispetto alle Previsioni		Totale dei Residui Attivi al Termine dell'Esercizio 2009 (8 + 14)	
	Residui Attivi al 1° Gennaio 2009	Riscossi	Rimasti da Riscuotere	Totale (13 + 14)	In più (15 - 12)	Variazioni In meno (12 - 15)	Previsioni		In Più (19 - 18)	In Meno (18 - 19)		
Codice	12	13	14	15	16	17	18	19	20	21	22	
2.1.1.												
2.1.1.001.	6.710,95		6.710,95	6.710,95			6.710,95			6.710,95		6.710,95
2.1.2.	6.710,95		6.710,95	6.710,95			6.710,95		0,00	6.710,95		6.710,95
2.1.2.002.												
2.1.2.003.	22.120,00	12.000,00	10.120,00	22.120,00			22.120,00	12.000,00		10.120,00		10.120,00
2.1.2.004.	1.975,00		1.975,00	1.975,00			1.975,00			1.975,00		1.975,00
2.1.2.005.	25.979,85	3.078,15	22.901,70	25.979,85			165.462,65	131.103,54		34.359,11		36.242,52
2.1.3.	50.074,85	15.078,15	34.996,70	50.074,85			189.557,65	143.103,54	0,00	46.454,11		48.337,52
2.1.3.005.												
2.1.4.									0,00	0,00		
2.1.4.006.									0,00	0,00		0,00

XVI LEGISLATURA – DISEGNI DI LEGGE E RELAZIONI - DOCUMENTI

C.R.A. CONSIGLIO PER LA RICERCA E SPERIMENTAZIONE IN AGRICOLTURA
Bilancio Consuntivo Finanziario Gestionale Esercizio 2009

ENTRATA

Capitolo Codice	Gestione dei Residui 2009										Gestione di Cassa 2009			Totale dei Residui Attivi al Termine dell'Esercizio 2009 (8 + 14) 22
	Residui Attivi al 1° Gennaio 2009	Riscossi	Rimasti da Riscuotere	Totale (13 + 14)	Variazioni		Previsioni	Riscossioni (7 + 13)	Diff. rispetto alle Previsioni		Totale Residui Attivi al Termine dell'Esercizio 2009 (8 + 14) 22			
					In più (15 - 12)	In meno (12 - 15)			In Più (19 - 18)	In Meno (18 - 19)				
1	56.785,80	15.078,15	41.707,65	56.785,80	0,00	0,00	196.268,60	143.103,54	0,00	0,00	53.165,06	55.048,47		
2.2.1.														
2.2.1.001.	7.463.354,60	265.806,09	7.177.062,96	7.442.869,05	2.034,63	22.520,18	7.463.354,60	265.806,09			7.197.548,51	7.177.062,96		
2.2.1.002.	3.212.141,75	907.457,96	2.221.763,01	3.129.220,97		82.920,78	6.480.133,10	2.905.614,81			3.574.518,29	6.378.497,88		
2.2.1.003.	199.458,40	70.023,78	98.988,41	169.012,19		30.446,21	199.458,40	70.023,78			129.434,62	98.988,41		
2.2.2.	10.874.954,75	1.243.287,83	9.497.814,38	10.741.102,21	2.034,63	135.887,17	14.142.946,10	3.241.444,68	0,00	0,00	10.901.501,42	13.654.549,25		
2.2.2.001.	194.807,54	194.807,54		194.807,54			194.807,54	194.807,54			0,00	0,00		
2.2.3.														
2.2.3.001.	4.000,00		4.000,00	4.000,00			4.000,00				4.000,00	4.000,00		
2.2.3.002.	210.197,66		210.197,66	210.197,66			210.197,66				210.197,66	210.197,66		
	214.197,66		214.197,66	214.197,66			214.197,66		0,00	0,00	214.197,66	214.197,66		

XVI LEGISLATURA – DISEGNI DI LEGGE E RELAZIONI - DOCUMENTI

CRA C.R.A. CONSIGLIO PER LA RICERCA E SPERIMENTAZIONE IN AGRICOLTURA
 Bilancio Consuntivo Finanziario Gestionale Esercizio 2009

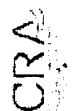
Capitolo Codice	ENTRATA											Totale dei Residui Attivi al Termine dell'Esercizio 2009 (8 + 14) 22
	Gestione dei Residui 2009			Gestione di Cassa 2009			Variazioni					
	Residui Attivi al 1° Gennaio 2009	Riscossi	Rimasti da Riscuotere	Totale (13 + 14)	In più (15 - 12)	In meno (12 - 15)	Previsioni	Riscossioni	In Più (19 - 18)	In Meno (18 - 19)	Diff. rispetto alle Previsioni	
1	12	13	14	15	16	17	18	19	20	21	22	
2.2.4.												
2.2.4.001.	25.703,81	23.500,00	2.203,81	25.703,81			25.703,81	23.500,00		2.203,81	2.203,81	2.203,81
	25.703,81	23.500,00	2.203,81	25.703,81			25.703,81	23.500,00	0,00	2.203,81	2.203,81	2.203,81
	11.309.663,76	1.461.595,37	9.714.215,85	11.175.811,22	2.034,63	135.887,17	14.577.655,11	3.459.752,22	0,00	11.117.902,89	13.870.950,72	13.870.950,72
	11.366.449,56	1.476.673,52	9.755.923,50	11.232.597,02	2.034,63	135.887,17	14.773.923,71	3.602.855,76	0,00	11.171.067,95	13.925.999,19	13.925.999,19
4.1.1.												
4.1.1.001.	43.770,91	4.227,10	22.417,16	26.044,26	756,02	17.882,67	2.882.770,91	2.423.950,55		458.820,36	30.617,99	30.617,99
4.1.1.002.	47.964,54	1.778,47	45.000,25	46.778,72		1.085,82	1.501.464,54	986.810,77		514.653,77	51.152,43	51.152,43
4.1.1.003.	52.803,16	5.000,00	47.803,16	52.803,16			147.103,16	36.285,35		110.817,81	47.803,16	47.803,16
4.1.1.004.	23.489,90		23.489,90	23.489,90			49.959,90	468,43		49.491,47	24.316,60	24.316,60
4.1.1.005.	155.217,70	8.750,00	146.467,70	155.217,70			163.217,70	9.830,00		153.387,70	146.467,70	146.467,70
4.1.1.006.	24.539,49	17.000,00	7.539,49	24.539,49			330.539,49	229.736,21		100.803,28	7.539,49	7.539,49

XVI LEGISLATURA – DISEGNI DI LEGGE E RELAZIONI - DOCUMENTI

C.R.A. CONSIGLIO PER LA RICERCA E SPERIMENTAZIONE IN AGRICOLTURA
Bilancio Consumativo Finanziario Gestionale Esercizio 2009

Capitolo	ENTRATA											Totale dei Residui Attivi al Termine dell'Esercizio 2009 (8 + 14)
	Gestione dei Residui 2009			Gestione di Cassa 2009				Diff. rispetto alle Previsioni In Meno (18 - 19)	21	22		
	Residui Attivi al 1° Gennaio 2009	Riscossi	Rimasti da Riscuotere	Totale (13 + 14)	Variazioni	Previsioni	Riscossioni				In Più (19 - 18)	
Codice	12	13	14	15	16	17	18	19	20	21	22	
1												
2.1.1.003.	130.031,80	130.031,80		130.031,80			130.031,80	130.031,80				
2.1.4.												
2.1.4.006.							57.712,15	57.712,15				
	130.031,80	130.031,80		130.031,80			130.031,80	130.031,80	0,00	0,00	0,00	0,00
4.1.1.												
4.1.1.001.	836,30		836,30	836,30			19.000.836,30	18.159.708,72		841.127,58	836,30	
4.1.1.002.	8.663,94		8.663,94	8.663,94			8.008.663,94	6.491.368,07		1.517.295,87	8.663,94	
4.1.1.003.	2.217,82		2.217,82	2.217,82			1.002.217,82	686.939,06		315.278,76	2.257,82	
4.1.1.004.							500.000,00			500.000,00		
4.1.1.005.							500.000,00			500.000,00		

XVI LEGISLATURA – DISEGNI DI LEGGE E RELAZIONI - DOCUMENTI

C.R.A. CONSIGLIO PER LA RICERCA E SPERIMENTAZIONE IN AGRICOLTURA
Bilancio Consuntivo Finanziario Gestionale Esercizio 2009


Capitolo	ENTRATA											Totale dei Residui Attivi al Termine dell'Esercizio 2009 (8 + 14)
	Gestione dei Residui 2009			Gestione di Cassa 2009				Gestione di Cassa 2009				
	Residui Attivi al 1° Gennaio 2009	Riscossi	Rimasti da Riscuotere	Totale (13 + 14)	In più (15 - 12)	In meno (12 - 15)	Previsioni	Riscossioni	In Più (19 - 18)	In Meno (18 - 19)	Diff. rispetto alle Previsioni	
1	12	13	14	15	16	17	18	19	20	21	22	
4.1.1.006.	3.037,80		3.037,80	3.037,80			8.037,80	5.000,00		3.037,80	3.037,80	
4.1.1.007.							1.000.000,00			1.000.000,00		
4.1.1.008.							1.000.000,00			1.000.000,00		
4.1.1.009.	477,05	270,40	206,65	477,05			22.000.477,05	10.135.827,94		11.864.649,11	44.103,01	
4.1.1.010.	60.898,54	60.898,54	60.898,54	60.898,54			110.898,54	61.151,83		49.746,71		
	76.131,45	61.168,94	14.962,51	76.131,45			53.131.131,45	35.539.995,62	0,00	17.591.135,83	99.008,87	
	76.131,45	61.168,94	14.962,51	76.131,45	0,00	0,00	53.131.131,45	35.539.995,62	0,00	17.591.135,83	99.008,87	
	76.131,45	61.168,94	14.962,51	76.131,45	0,00	0,00	53.131.131,45	35.539.995,62	0,00	17.591.135,83	99.008,87	

XVI LEGISLATURA – DISEGNI DI LEGGE E RELAZIONI - DOCUMENTI

C.R.A. CONSIGLIO PER LA RICERCA E SPERIMENTAZIONE IN AGRICOLTURA
Bilancio Consuntivo Finanziario Gestionale Esercizio 2009

Capitolo	ENTRATA														Totale dei Residui Attivi al Termine dell'Esercizio 2009 (8 + 14)
	Gestione dei Residui 2009				Gestione di Cassa 2009				Gestione di Cassa 2009						
	Residui Attivi al 1° Gennaio 2009	Riscossi	Rimasti da Riscuotere	Totale (13 + 14)	Variazioni In più (15 - 12)	In meno (12 - 15)	Previsioni (7 + 13)	Riscossioni In Più (19 - 18)	Diff. rispetto alle Previsioni In Più (19 - 18)	In Meno (18 - 19)	In Più (19 - 18)	In Meno (18 - 19)	In Più (19 - 18)	In Meno (18 - 19)	
12	13	14	15	16	17	18	19	20	21	22	21	22	21	22	
	2.660.431,00	342.155,00	2.318.276,00	2.660.431,00	0,00	0,00	99.007.038,42	92.375.280,99	0,00	6.631.757,43	4.719.718,00				
	327.922,14	0,00	327.922,14	327.922,14	0,00	0,00	25.668.206,25	25.326.986,98	0,00	341.219,27	666.271,68				
	2.988.353,14	342.155,00	2.646.198,14	2.988.353,14	0,00	0,00	124.675.244,67	117.702.267,97	0,00	6.972.976,70	5.385.989,68				
	97.607.334,37	20.043.455,43	75.559.069,83	95.602.525,26	51.161,47	2.055.970,58	127.070.486,23	43.600.172,87	0,00	83.470.313,36	103.773.267,49				
	11.366.449,56	1.476.673,52	9.755.923,50	11.232.597,02	2.034,63	135.887,17	14.773.923,71	3.602.855,76	0,00	11.171.067,95	13.925.959,19				
	10.648.304,15	1.720.571,20	8.703.668,27	10.424.239,47	13.069,83	237.134,51	23.785.161,31	14.290.857,47	0,00	9.494.303,84	14.966.381,53				
	119.622.088,08	23.240.700,15	94.018.661,60	117.259.361,75	66.265,93	2.428.992,26	165.629.571,25	61.493.986,10	0,00	104.135.685,15	132.665.648,21				
	12.006.273,28	3.000.000,01	9.006.273,27	12.006.273,28	0,00	0,00	12.765.288,55	3.766.823,56	0,00	8.998.464,99	9.306.635,89				
	130.031,80	130.031,80	0,00	130.031,80	0,00	0,00	187.743,95	187.743,95	0,00	0,00	0,00				
	76.131,45	61.168,94	14.962,51	76.131,45	0,00	0,00	53.131.131,45	35.539.995,62	0,00	17.591.135,83	99.008,87				
	12.212.436,53	3.191.200,75	9.021.235,78	12.212.436,53	0,00	0,00	66.084.163,95	39.494.563,13	0,00	26.589.600,82	9.405.644,76				

C.R.A. CONSIGLIO PER LA RICERCA E SPERIMENTAZIONE IN AGRICOLTURA
Bilancio Consuntivo Finanziario Gestionale Esercizio 2009

Capitolo Codice	Residui Attivi al 1° Gennaio 2009	ENTRATA										Totale dei Residui Attivi al Termine dell'Esercizio 2009 (8 + 14) 22		
		Gestione dei Residui 2009		Variazioni		Gestione di Cassa 2009		Riscossioni		Previsioni			Diff. rispetto alle Previsioni	
		12	13	14	15	In più (15 - 12)	In meno (12 - 15)	In più (19 - 18)	In meno (18 - 19)	In Più (7 + 13)	In meno (18 - 19)	In Più (19 - 18)	In Meno (18 - 19)	
1	134.822.877,75	13	26.774.055,90	14	15	16	17	18	19	20	21	22	23	24
	134.822.877,75	26.774.055,90	105.686.095,52	132.460.151,42	66.265,93	2.428.992,26	356.388.979,87	218.690.717,20	0,00	137.698.262,67	147.457.282,65			
	134.822.877,75	26.774.055,90	105.686.095,52	132.460.151,42	66.265,93	2.428.992,26	356.388.979,87	218.690.717,20	0,00	137.698.262,67	147.457.282,65			

Stampa illeggibile con firma e timbro.

XVI LEGISLATURA – DISEGNI DI LEGGE E RELAZIONI - DOCUMENTI

C.R.A. CONSIGLIO PER LA RICERCA E SPERIMENTAZIONE IN AGRICOLTURA
Bilancio Consuntivo Finanziario Gestionale Esercizio 2009

Capitolo	SPESA											Totale dei Residui Passivi al Termine dell'Esercizio 2009 (8 + 14)
	Gestione dei Residui 2009				Gestione di Cassa 2009				Variazioni			
	Residui Passivi al 1° Gennaio 2009	Pagati	Rimasti da Pagare	Totale (13 + 14)	In più (15 - 12)	In meno (12 - 15)	Previsioni (7 + 13)	Diff. rispetto alle Previsioni In Più (19 - 18)	In Meno (18 - 19)	Pagamenti (7 + 13)	In Più (19 - 18)	
1	12	13	14	15	16	17	18	19	20	21	22	
1.1.3.003							2.000,00	40,00		1.960,00		
1.1.3.004							10.000,00	384,56		9.615,44		
1.1.3.018	603,00					603,00	16.103,00	225,00		15.878,00		375,00
1.1.3.021	10.208,00					10.208,00	21.208,00			21.208,00		9.792,00
1.1.3.027							9.000,00	3.208,92		5.791,08		2.110,86
1.1.3.028							58.311,00	3.858,48	0,00	54.452,52		12.277,86
1.1.3.032	10.811,00					10.811,00	115.081,72	12.859,66	0,00	102.222,06		52.638,94
	15.581,72	4.714,67	0,00	4.714,67	0,00	10.867,05	115.081,72	12.859,66	0,00	102.222,06		52.638,94
1.2.6.												
1.2.6.003							20.056,53	18.401,71		1.656,82		1.656,82
							20.056,53	18.401,71	0,00	1.656,82		1.656,82
	0,00	0,00	0,00	0,00	0,00	0,00	20.056,53	18.401,71	0,00	1.656,82		1.656,82

XVI LEGISLATURA – DISEGNI DI LEGGE E RELAZIONI - DOCUMENTI

C.R.A. CONSIGLIO PER LA RICERCA E SPERIMENTAZIONE IN AGRICOLTURA
Bilancio Consuntivo Finanziario Gestionale Esercizio 2009

Capitolo	SPESA										Totale dei Residui Passivi al Termine dell'Esercizio 2009 (8 + 14)
	Gestione dei Residui 2009			Gestione di Cassa 2009			Gestione di Cassa 2009				
Codice	Residui Passivi al 1° Gennaio 2009	Pagati	Rimasti da Pagare	Totale (13 + 14)	In più (15 - 12)	Variazioni In meno (12 - 15)	Previsioni	Pagamenti (7 + 13)	In Più (19 - 18)	Diff. rispetto alle Previsioni In Meno (18 - 19)	Totale dei Residui Passivi al Termine dell'Esercizio 2009 (8 + 14)
1	12 15.581,72	13 4.714,67	14 0,00	15 4.714,67	16 0,00	17 10.867,05	18 135.140,25	19 31.261,37	20 0,00	21 103.878,88	22 54.295,76
1.1.2.											
1.1.2.01.	5.471,44	4.113,24		4.113,24		1.358,20	15.471,44	7.537,89		7.933,55	1.658,25
1.1.2.02.	1.400,00		1.400,00	1.400,00			16.400,00			16.400,00	1.798,70
1.1.3.	6.871,44	4.113,24	1.400,00	5.513,24		1.358,20	31.871,44	7.537,89	0,00	24.333,55	3.456,95
1.1.3.001.											
1.1.3.003.											
1.1.3.009.							1.407,42			1.407,42	
1.1.3.021.	61.956,47	19.939,06	26.072,76	46.011,82		15.944,65	219.156,47	31.980,08		187.176,39	168.853,64

XVI LEGISLATURA – DISEGNI DI LEGGE E RELAZIONI - DOCUMENTI

C.R.A. CONSIGLIO PER LA RICERCA E SPERIMENTAZIONE IN AGRICOLTURA
Bilancio Consuntivo Finanziario Gestionale Esercizio 2009

Capitolo	SPESA											Totale dei Residui Passivi al Termine dell'Esercizio 2009 (8 + 14)
	Gestione dei Residui 2009				Variazioni			Gestione di Cassa 2009				
	Residui Passivi al 1° Gennaio 2009	Pagati	Rimasti da Pagare	Totale (13 + 14)	In più (15 - 12)	In meno (12 - 15)	Previsioni	Pagamenti (7 + 13)	Diff. rispetto alle Previsioni In Più (19 - 18)	In Meno (18 - 19)	20	
1	12	13	14	15	16	17	18	19	20	21	22	
	61.956,47	19.939,06	26.072,76	46.011,82		15.944,65	220.563,89	31.980,08	0,00	188.583,81	168.853,64	
	68.827,91	24.052,30	27.472,76	51.525,06	0,00	17.302,85	252.435,33	39.517,97	0,00	212.917,36	172.310,59	
1.2.2.												
1.2.2.006.								3.735,48			3.735,48	
1.2.6.												
1.2.6.006.								3.735,48			3.735,48	
1.2.6.007.												
1.2.6.010.												
1.2.6.011.												
1.2.6.012.												
	0,00	0,00	0,00	0,00	0,00	0,00	8.479.887,54	0,00	0,00	8.479.887,54	3.735,48	
							8.483.623,02	0,00	0,00	8.483.623,02		

XVI LEGISLATURA – DISEGNI DI LEGGE E RELAZIONI - DOCUMENTI

CIRA C.R.A. CONSIGLIO PER LA RICERCA E SPERIMENTAZIONE IN AGRICOLTURA
 Bilancio Consuntivo Finanziario Gestionale Esercizio 2009


Capitolo Codice	SPESA											Totale dei Residui Passivi al Termine dell'Esercizio 2009 (8 + 14) 22
	Gestione dei Residui 2009			Gestione di Cassa 2009				Diff. rispetto alle Previsioni				
	Residui Passivi al 1° Gennaio 2009	Pagati	Rimasti da Pagare	Totale (13 + 14)	In più (15 - 12)	Variazioni In meno (12 - 15)	Previsioni	Pagamenti (7 + 13)	In Più (19 - 18)	In Meno (18 - 19)		
	12	13	14	15	16	17	18	19	20	21		
1.1.1.001.												
1.1.1.003.	268,62					268,62	268,62	268,62			268,62	
1.1.1.013.												
1.1.1.014.												
1.1.2.	268,62					268,62	268,62	268,62	0,00	268,62		
1.1.2.001.												
1.1.2.002.												
1.1.2.003.	294.911,16	229.317,14	62.238,04	291.555,18		3.355,98	7.427.510,36	2.574.149,44		4.853.360,92	614.583,61	
1.1.2.004.	150.537,26	126.610,50	2.701,65	129.312,15		21.225,11	3.170.342,96	2.097.056,85		1.073.286,11	94.810,40	
1.1.2.005.												
1.1.2.006.	10.714,47	10.354,12		10.354,12		360,35	220.860,69	178.811,51		42.049,18	16.357,47	
1.1.2.007.	16.823,43	2.295,10	869,36	3.164,46		13.658,97	80.825,69	36.517,81		44.307,88	7.419,81	

XVI LEGISLATURA – DISEGNI DI LEGGE E RELAZIONI - DOCUMENTI

C.R.A. CONSIGLIO PER LA RICERCA E SPERIMENTAZIONE IN AGRICOLTURA
Bilancio Consuntivo Finanziario Gestionale Esercizio 2009

Capitolo	SPESA													Totale dei Residui Passivi al Termine dell'Esercizio 2009 (8 + 14)
	Gestione dei Residui 2009			Variazioni			Gestione di Cassa 2009			Gestione di Cassa 2009				
	Residui Passivi al 1° Gennaio 2009	Pagati	Rimasti da Pagare	Totale (13 + 14)	In più (15 - 12)	In meno (12 - 15)	Previsioni (7 + 13)	In Più (19 - 18)	Diff. rispetto alle Previsioni In Meno (18 - 19)	In Più (19 - 18)	In Meno (18 - 19)	Pagamenti (7 + 13)	In Più (19 - 18)	
1	12	13	14	15	16	17	18	19	20	21	22			
1.1.2010.	596.441,44	394.916,20	53.600,70	448.516,90	0,30	147.924,84	6.066.758,45	3.557.430,66		2.509.327,79	174.120,37			
1.1.2011.	188.897,23	123.838,35	30.577,41	154.415,76	418,52	34.899,99	3.167.496,31	1.270.317,98		1.897.178,33	185.261,48			
1.1.2012.	87.442,23	53.136,11	20.529,75	73.665,86	41,59	13.817,96	1.522.092,27	500.789,38		1.021.302,89	78.662,30			
1.1.2013.														
1.1.2014.	965.718,02	519.811,14	340.695,19	860.506,33	275,63	105.487,32	4.794.396,29	2.028.420,44		2.765.975,85	826.648,92			
1.1.2015.	852,40	841,24		841,24		11,16	236.369,40	59.103,79		177.265,61	13.774,28			
1.1.2016.	1.592,00	592,00	990,00	1.582,00		10,00	192.008,16	109.199,89		82.808,27	46.595,27			
1.1.2018.	37.008,04	22.197,05	9.644,12	31.841,17		5.166,87	131.076,66	57.194,34		73.882,32	31.655,70			
1.1.2019.	15.699,87	8.947,74	3.752,13	12.699,87		3.000,00	57.660,54	16.836,80		40.823,74	15.924,35			
1.1.2020.	136.815,00	25.710,31	111.104,69	136.815,00			136.815,00	25.710,31		111.104,69	111.104,69			
1.1.3.	2.503.452,55	1.518.567,00	636.703,04	2.155.270,04	736,04	348.918,55	27.204.212,78	12.511.539,20	0,00	14.692.673,58	2.216.918,65			

XVI LEGISLATURA – DISEGNI DI LEGGE E RELAZIONI - DOCUMENTI

C.R.A. CONSIGLIO PER LA RICERCA E SPERIMENTAZIONE IN AGRICOLTURA
Bilancio Consuntivo Finanziario Gestionale Esercizio 2009


Capitolo	SPESA														Totale dei Residui Passivi al Termine dell'Esercizio 2009 (8 + 14)
	Gestione dei Residui 2009				Variazioni				Gestione di Cassa 2009				Totale dei Residui Passivi al Termine dell'Esercizio 2009 (8 + 14)		
	Residui Passivi al 1° Gennaio 2009	Pagati	Rimasti da Pagare	Totale (13 + 14)	In più (15 - 12)	In meno (12 - 15)	Previsioni (7 + 13)	Pagamenti (19 - 18)	In Più (19 - 18)	In Meno (18 - 19)	Diff. rispetto alle Previsioni (18 - 19)				
12	13	14	15	16	17	18	19	20	21	22					
1.1.3.001.	9.131,46	2.180,25	984,54	3.164,79		5.966,67	539.397,36	486.705,17		52.692,19	8.552,58				
1.1.3.002.	1.210.145,69	998.493,80	103.671,74	1.102.165,54	1.135,75	109.115,90	9.947.964,37	4.779.281,41		5.168.672,96	1.508.279,39				
1.1.3.003.	109.824,33	86.597,02	13.655,86	100.252,88	13,00	9.584,45	932.966,59	479.044,33		453.922,26	123.755,70				
1.1.3.004.	106.754,33	69.713,58	30.973,53	100.687,11		6.067,22	618.543,38	227.827,17		390.716,21	119.846,91				
1.1.3.005.	177.022,63	144.208,82	17.915,74	162.124,56		14.898,07	1.374.163,60	772.565,44		601.598,16	161.715,51				
1.1.3.006.	335.195,07	206.393,95	80.572,57	286.966,52		48.228,55	2.808.693,18	1.732.061,12		1.076.632,06	476.511,61				
1.1.3.007.	317.351,02	288.044,70	5.404,63	293.449,33		23.901,69	1.669.252,15	954.281,69		714.970,46	330.654,01				
1.1.3.008.	145.149,92	101.164,33	26.536,28	127.700,61	61,61	17.510,92	825.134,37	379.173,91		445.960,46	152.174,99				
1.1.3.009.	325.923,64	240.950,06	52.280,54	293.230,60	80,89	32.773,93	1.523.567,79	859.941,98		663.625,81	388.262,59				
1.1.3.010.	354.096,34	305.690,96	26.622,15	332.313,11	290,20	22.073,43	2.757.362,73	1.271.426,41		1.485.936,32	540.324,32				
1.1.3.011.	9.242,00	6.613,88		6.613,88		2.628,12	62.136,05	40.251,48		21.884,57	11.969,35				
1.1.3.012.	369.129,10	310.919,98	34.403,68	345.323,66	154,07	23.959,51	2.007.231,56	1.406.257,40		600.974,16	415.050,12				

XVI LEGISLATURA – DISEGNI DI LEGGE E RELAZIONI - DOCUMENTI

C.R.A. CONSIGLIO PER LA RICERCA E SPERIMENTAZIONE IN AGRICOLTURA
Bilancio Consuntivo Finanziario Gestionale Esercizio 2009


Capitolo	SPESA											Totale dei Residui Passivi al Termine dell'Esercizio 2009 (8 + 14)
	Gestione dei Residui 2009				Gestione di Cassa 2009			Gestione di Cassa 2009				
	Residui Passivi al 1° Gennaio 2009	Pagati	Rimasti da Pagare	Totale	In più (15 - 12)	In meno (12 - 15)	Previsioni	Pagamenti	In Più (19 - 18)	In Meno (18 - 19)	Diff. rispetto alle Previsioni	
1	12	13	14	15	16	17	18	19	20	21	22	
1.1.3.013	2.590,57					2.590,57	2.670,57			2.670,57		
1.1.3.014	159.392,79	11.867,42	129.656,75	141.524,17		17.868,82	337.865,71	171.274,12		166.591,59	135.715,27	
1.1.3.015	256.695,23	76.734,00	179.961,23	256.695,23			1.396.797,89	416.730,81		980.067,08	917.580,26	
1.1.3.016							32.748,10	16.136,50		16.611,60		
1.1.3.017	99.221,85	93.309,10	3.288,00	96.597,10		2.624,75	812.582,93	352.840,73		459.742,20	138.303,97	
1.1.3.018	21.496,35	1.937,41	7.263,29	9.200,70		12.295,65	265.463,55	70.300,93		195.162,62	22.184,22	
1.1.3.019	35.766,48	16.422,62	16.366,82	32.789,44		2.977,04	767.685,68	275.218,39		492.467,29	59.768,98	
1.1.3.020	11.634,37	10.175,70		10.175,70		1.458,67	168.741,56	102.194,93		66.546,63	1.860,00	
1.1.3.021	788.023,02	505.988,29	198.571,73	704.560,02	85,34	83.548,34	5.814.688,60	1.645.315,65		4.169.372,95	1.078.968,67	
1.1.3.022	16.085,67	6.329,37	5.400,00	11.729,37		4.356,30	329.552,83	178.259,69		151.293,14	20.204,14	
1.1.3.023							3.191,22	2.178,42		1.012,80		
1.1.3.024	13.887,23	9.225,13	4.662,10	13.887,23			48.887,23	22.423,97		26.463,26	23.187,07	

XVI LEGISLATURA – DISEGNI DI LEGGE E RELAZIONI - DOCUMENTI

C.R.A. CONSIGLIO PER LA RICERCA E SPERIMENTAZIONE IN AGRICOLTURA
Bilancio Consuntivo Finanziario Gestionale Esercizio 2009

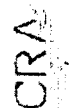
Capitolo Codice	SPESA														Totale dei Residui Passivi al Termine dell'Esercizio 2009 (8 + 14)
	Gestione dei Residui 2009				Gestione di Cassa 2009				Variazioni						
	Residui Passivi al 1° Gennaio 2009	Pagati	Rimasti da Pagare	Totale (13 + 14)	In più (15 - 12)	In meno (12 - 15)	Previsioni	Pagamenti (7 + 13)	In Più (19 - 18)	Diff. rispetto alle Previsioni In Meno (18 - 19)	In Più (19 - 18)	In Meno (18 - 19)	20	21	
1	12	13	14	15	16	17	18	19	20	21	22				
1.2.1.001	635.011,50	341.570,11	267.911,73	609.481,84	35.465,10	60.994,76	4.151.036,76	1.362.272,14			2.788.764,62			404.215,58	
1.2.1.002	658.853,80	438.040,02	207.179,52	645.219,54		13.634,26	7.650.861,54	2.741.946,49			4.908.915,05			415.841,35	
1.2.1.003	46.006,61	13.836,00	32.170,61	46.006,61			48.922,61	13.836,00			35.086,61			32.170,61	
1.2.1.004	463.526,37	289.718,45	171.827,92	461.546,37		1.980,00	1.970.142,86	403.335,82			1.566.807,04			348.134,15	
1.2.1.005	45.847,72	27.826,74	17.086,81	44.913,55	200,00	1.134,17	1.182.452,18	359.204,52			823.247,66			113.958,87	
1.2.1.006	15.000,00	6.840,00	8.160,00	15.000,00			86.648,80	8.368,80			78.280,00			26.160,00	
1.2.2.	1.864.246,00	1.117.831,32	704.336,59	1.822.167,91	35.665,10	77.743,19	15.090.064,75	4.888.963,77	0,00	10.201.100,98	1.340.480,56				
1.2.2.001								10.000,00							
1.2.2.002	10.000,00	10.000,00		10.000,00			10.000,00	10.000,00							
1.2.2.004	2.962.144,55	854.021,04	2.066.376,86	2.920.397,90		41.746,65	6.218.524,45	1.877.346,38			4.341.178,07			2.852.899,45	
1.2.2.005	4.874.603,01	1.324.371,97	2.972.661,14	4.297.033,11		577.569,90	6.541.045,21	1.711.245,40			4.829.799,81			3.099.372,04	
1.2.2.006															
1.2.2.007															
1.2.2.008							15.000,00				15.000,00				

XVI LEGISLATURA – DISEGNI DI LEGGE E RELAZIONI - DOCUMENTI

C.R.A. CONSIGLIO PER LA RICERCA E SPERIMENTAZIONE IN AGRICOLTURA
Bilancio Consuntivo Finanziario Gestionale Esercizio 2009

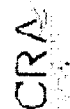
Capitolo Codice	SPESA										Totale dei Residui Passivi al Termine dell'Esercizio 2009 (8 + 14)
	Gestione dei Residui 2009			Variazioni			Gestione di Cassa 2009				
	Residui Passivi al 1° Gennaio 2009	Pagati	Rimasti da Pagare	Totale (13 + 14)	In più (15 - 12)	In meno (12 - 15)	Previsioni	Pagamenti (7 + 13)	In Più (19 - 18)	In Meno (18 - 19)	
1	12	13	14	15	16	17	18	19	20	21	22
	7.846.747,56	2.188.393,01	5.039.038,00	7.227.431,01		619.316,55	12.784.569,66	3.598.591,78	0,00	9.185.977,88	5.952.271,49
1.2.3.											
1.2.3.001											
1.2.3.002	1.516,23	483,79	117,75	601,54		914,69	14.027,01	5.171,40		8.855,61	1.023,26
1.2.3.003	1.516,23	483,79	117,75	601,54		914,69	14.027,01	5.171,40	0,00	8.855,61	1.023,26
1.2.4.											
1.2.4.001	294.290,18	177.651,88	79.492,35	257.144,23	130,29	37.276,24	3.081.512,84	1.666.469,43		1.415.043,41	313.389,50
1.2.4.002	294.290,18	177.651,88	79.492,35	257.144,23	130,29	37.276,24	3.081.512,84	1.666.469,43	0,00	1.415.043,41	313.389,50
1.2.5.											
1.2.5.001	167.198,56	1.846,00	165.453,56	167.299,56	101,00	807.168,39	62.771,82	744.396,57		167.453,56	167.453,56
1.2.5.002	167.198,56	1.846,00	165.453,56	167.299,56	101,00	807.168,39	62.771,82	744.396,57	0,00	167.453,56	167.453,56
1.2.6.											
1.2.6.001	340,56			340,56						340,56	
1.2.6.002	340,56			340,56						340,56	
1.2.6.003	9.185,42	3.166,80	6.018,62	9.185,42			46.492,96	26.108,75		20.384,21	20.159,39

XVI LEGISLATURA – DISEGNI DI LEGGE E RELAZIONI - DOCUMENTI

C.R.A. CONSIGLIO PER LA RICERCA E SPERIMENTAZIONE IN AGRICOLTURA
Bilancio Consuntivo Finanziario Gestionale Esercizio 2009


Capitolo	SPESA											Totale dei Residui Passivi al Termine dell'Esercizio 2009 (8 + 14)
	Gestione dei Residui 2009			Gestione di Cassa 2009				Variazioni				
	Residui Passivi al 1° Gennaio 2009	Pagati	Rimasti da Pagare	Totale (13 + 14)	In più (15 - 12)	In meno (12 - 15)	Previsioni	Pagamenti (7 + 13)	Diff. rispetto alle Previsioni In Più (19 - 18)	In Meno (18 - 19)	Totale	
1	12	13	14	15	16	17	18	19	20	21	22	
1.2.6.005.	10.213,19	9.184,38	12,91	9.197,29		1.015,90	43.655,27	34.693,20		8.962,07	4.380,34	
1.2.6.006.							23.121,20			23.121,20		
1.2.6.007.							33.734,00			33.734,00		
1.2.6.010.												
1.2.6.011.												
1.2.6.012.												
1.4.1.	19.739,17	12.351,18	6.031,53	18.382,71		1.356,46	147.343,99	60.801,95	0,00	86.542,04	24.539,73	
1.4.1.001.	661,86	370,76	291,10	661,86			32.459,14	25.052,20		7.406,94	4.579,53	
1.4.2.	661,86	370,76	291,10	661,86			32.459,14	25.052,20	0,00	7.406,94	4.579,53	
1.4.2.001.	214.523,82	111.131,13	66.798,11	177.929,24		36.594,58	556.978,79	143.701,32		413.277,47	153.642,78	
	10.193.737,70	3.498.557,18	5.994.469,78	9.493.026,96	35.896,39	736.607,13	31.924.686,64	10.282.770,15	0,00	21.641.916,49	7.799.158,10	

XVI LEGISLATURA – DISEGNI DI LEGGE E RELAZIONI - DOCUMENTI

C.R.A. CONSIGLIO PER LA RICERCA E SPERIMENTAZIONE IN AGRICOLTURA
Bilancio Consuntivo Finanziario Gestionale Esercizio 2009


Capitolo Codice	SPESA											Totale dei Residui Passivi al Termine dell'Esercizio 2009 (8 + 14) 22
	Gestione dei Residui 2009			Gestione di Cassa 2009				Diff. rispetto alle Previsioni				
	Residui Passivi al 1° Gennaio 2009	Pagati	Rimasti da Pagare	Totale (13 + 14)	In più (15 - 12)	Variazioni In meno (12 - 15)	Previsioni	Pagamenti (7 + 13)	In Più (19 - 18)	In Meno (18 - 19)	20	
1	12	13	14	15	16	17	18	19	20	21	22	
2.1.2.001	133.280,93	122.534,31	6.082,53	128.616,84	403,44	5.067,53	947.182,16	376.673,53	570.508,63		267.051,50	
2.1.2.002	167.577,93	88.705,97	68.522,15	157.228,12	203,12	10.552,93	405.797,36	257.855,06	147.942,30		97.386,97	
2.1.2.003	2.931.753,08	2.743.989,68	154.553,66	2.898.543,34	174,01	33.383,75	7.847.088,07	5.153.867,58	2.693.220,49		1.020.440,31	
2.1.2.004	241.981,11	216.311,33	2.858,83	219.170,16		22.810,95	731.862,27	460.286,36	271.575,91		177.287,72	
2.1.2.005	73.721,00	73.721,00		73.721,00			337.566,67	130.813,73	206.752,94		162.430,01	
2.1.2.006	2.800,00		600,00	600,00		2.200,00	65.410,00	39.500,00	25.910,00		11.820,00	
2.1.2.007	92.253,29	43.476,08	39.768,23	83.244,31		9.008,98	241.208,05	167.294,08	73.913,97		71.435,52	
2.1.2.008												
2.1.2.009	25.028,87	16.228,52	8.086,45	24.314,97		713,90	817.666,88	101.994,94	715.671,94		27.832,04	
2.1.2.010							7.730,00	7.730,00				
2.1.2.011	2.000,00	1.000,00	1.000,00	2.000,00			4.000,00	1.000,00	3.000,00		3.000,00	
2.1.2.013	0,80					0,80	11.000,80		11.000,80		1.000,00	
2.1.4.	3.670.397,01	3.305.966,89	281.471,85	3.587.438,74	780,57	83.738,84	11.416.512,26	6.697.015,28	0,00	4.719.496,98	1.839.684,07	

XVI LEGISLATURA – DISEGNI DI LEGGE E RELAZIONI - DOCUMENTI

C.R.A. CONSIGLIO PER LA RICERCA E SPERIMENTAZIONE IN AGRICOLTURA
Bilancio Consuntivo Finanziario Gestionale Esercizio 2009

Capitolo	SPESA											Totale dei Residui Passivi al Termine dell'Esercizio 2009 (8 + 14)
	Gestione dei Residui 2009				Gestione di Cassa 2009				Gestione di Cassa 2009			
	Residui Passivi al 1° Gennaio 2009	Pagati	Rimasti da Pagare	Totale (13 + 14)	In più (15 - 12)	Variazioni In meno (12 - 15)	Previsioni (7 + 13)	Pagamenti (19 - 18)	In Più (19 - 18)	In Meno (18 - 19)		
12	13	14	15	16	17	18	19	20	21	22		
1				15	16	17	18	19	20	21	22	
231.001												
	0,00	0,00	0,00	0,00	0,00	0,00	0,00	0,00	0,00	0,00	0,00	
13.581.816,01	8.018.852,61	5.140.949,28	13.159.801,89	8.353,35	430.367,47	33.002.082,33	14.149.789,40	0,00	18.852.292,93	8.434.681,63		
4.1.1.												
4.1.1.001.	28.147,36	6.230,38	9.524,61	15.754,99		12.392,37	2.867.147,36	2.427.816,67		439.330,69	15.862,60	
4.1.1.002.	301.826,40	214.513,76	41.686,57	256.200,33	20,05	45.646,12	1.755.426,40	1.076.076,69		679.349,71	171.308,12	
4.1.1.003.	561,42	99,99	342,20	442,19		119,23	94.861,42	31.189,54		63.671,88	538,00	
4.1.1.004.	4.685,93	177,13	403,80	580,93		4.105,00	31.155,93	1.454,99		29.700,94	421,07	
4.1.1.005.	154.432,24	796,46	153.635,78	154.432,24		162.432,24	796,46			161.635,78	154.715,78	
4.1.1.006.	800,00		800,00	800,00			306.800,00	212.736,21		94.063,79	800,00	
4.1.1.007.	11.746,11					11.746,11	11.746,11			11.746,11		
4.1.1.008.	447.555,43	282.851,65	162.010,40	444.862,05		2.693,38	593.355,43	318.461,96		274.893,47	163.543,27	

XVI LEGISLATURA – DISEGNI DI LEGGE E RELAZIONI - DOCUMENTI

CRA C.R.A. CONSIGLIO PER LA RICERCA E SPERIMENTAZIONE IN AGRICOLTURA
Bilancio Consuntivo Finanziario Gestionale Esercizio 2009

Capitolo	SPESA										Totale dei Residui Passivi al Termine dell'Esercizio 2009 (8 + 14)
	Gestione dei Residui 2009			Gestione di Cassa 2009				Diff. rispetto alle Previsioni			
Codice	Residui Passivi al 1° Gennaio 2009	Pagati	Rimasti da Pagare	Totale (13 + 14)	Variazioni		Previsioni	Pagamenti (7 + 13)	In Più (19 - 18)	In Meno (18 - 19)	
	12	13	14	15	In più (15 - 12)	In meno (12 - 15)	18	19	20	21	22
4.1.1.008	10.533.718,87	2.150.520,97	8.054.290,03	10.204.811,00	16	328.907,87	16.848.071,25	6.901.764,21	9.946.307,04	9.946.307,04	17.242.893,59
4.1.1.010	132.718,27	125.176,87	3.994,49	129.171,36	20,05	3.546,91	2.076.496,68	1.157.108,03	919.388,65	919.388,65	162.567,43
	11.616.192,03	2.780.367,21	8.426.687,88	11.207.055,09	20,05	409.156,99	24.747.492,82	12.127.404,76	0,00	12.620.088,06	17.912.649,86
	11.616.192,03	2.780.367,21	8.426.687,88	11.207.055,09	20,05	409.156,99	24.747.492,82	12.127.404,76	0,00	12.620.088,06	17.912.649,86
	11.616.192,03	2.780.367,21	8.426.687,88	11.207.055,09	20,05	409.156,99	24.747.492,82	12.127.404,76	0,00	12.620.088,06	17.912.649,86
1.1.1.											
1.1.1.001	3.757,47		3.757,47	3.757,47			199.581,47	182.329,40	17.252,07	17.252,07	3.850,17
1.1.1.002	2.113,59		2.113,59	2.113,59			276.849,59	260.462,11	16.387,48	16.387,48	2.762,49
1.1.1.003	6.163,32		6.163,32	6.163,32			107.296,32	91.405,10	15.891,22	15.891,22	7.831,92

XVI LEGISLATURA – DISEGNI DI LEGGE E RELAZIONI - DOCUMENTI

C.R.A. CONSIGLIO PER LA RICERCA E SPERIMENTAZIONE IN AGRICOLTURA
Bilancio Consuntivo Finanziario Gestionale Esercizio 2009

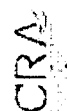
Capitolo Codice	SPESA											Totale dei Residui Passivi al Termine dell'Esercizio 2009 (8 + 14) 22
	Gestione dei Residui 2009				Variazioni			Gestione di Cassa 2009				
	Residui Passivi all' Gennaio 2009	Pagati	Rimasti da Pagare	Totale (13 + 14)	In più (15 - 12)	In meno (12 - 15)	Previsioni	Pagamenti (7 + 13)	In Più (19 - 18)	In Meno (18 - 19)	Diff. rispetto alle Previsioni	
1	12	13	14	15	16	17	18	19	20	21	22	
1.1.1004	2.987,00	309,00	2.678,00	2.987,00			7.931,00	309,00		7.622,00	7.622,00	
1.1.1005	27.604,00	1.795,15		1.795,15		25.808,85	115.153,00	55.103,50		60.049,50		
1.1.1007							35.000,00	30.490,86		4.509,14	2.657,70	
1.1.1012	79.671,57					79.671,57	162.855,57	53.005,82		109.849,75	483,94	
1.1.1013							70.000,00	44.661,59		25.338,41	19.878,27	
1.1.1014	2.345,00					2.345,00	6.345,00	2.655,00		3.690,00		
1.1.2	124.641,95	2.104,15	14.712,38	16.816,53		107.825,42	981.011,95	720.422,38	0,00	260.589,57	45.086,49	
1.1.2001	7.698,73	490,60	7.208,13	7.698,73			555.628,73	548.420,60		7.208,13	7.208,13	
1.1.2002	4.839.126,54	4.772.907,25	66.219,29	4.839.126,54			59.912.941,41	56.226.208,91		3.686.732,50	346.546,97	
1.1.2003	403.000,00	339.029,67	63.970,33	403.000,00			789.543,03	375.277,76		414.265,27	414.265,27	
1.1.2005	72.083,17	13.323,09		13.323,09		58.760,08	72.083,17	13.323,09		58.760,08		

XVI LEGISLATURA – DISEGNI DI LEGGE E RELAZIONI - DOCUMENTI

C.R.A. CONSIGLIO PER LA RICERCA E SPERIMENTAZIONE IN AGRICOLTURA
Bilancio Consuntivo Finanziario Gestionale Esercizio 2009

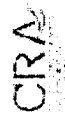
Capitolo	SPESA													Totale dei Residui Passivi al Termine dell'Esercizio 2009 (8 + 14)	
	Gestione dei Residui 2009			Gestione di Cassa 2009			Variazioni			Gestione di Cassa 2009			Totale dei Residui Passivi al Termine dell'Esercizio 2009 (8 + 14)		
	Residui Passivi al 1° Gennaio 2009	Pagati	Rimasti da Pagare	Totale (13 + 14)	In più (15 - 12)	In meno (12 - 15)	Previsioni (7 + 13)	Diff. rispetto alle Previsioni In Più (19 - 18)	In Meno (18 - 19)	In Più (19 - 18)	In Meno (18 - 19)	20			21
1	12	13	14	15	16	17	18	19	20	21	22				
1.12.006.	19.159,72	10.355,60	8.804,12	19.159,72			19.159,72	10.355,60		8.804,12	8.804,12				8.804,12
1.12.008.	761.620,38	646.320,52	115.299,86	761.620,38			10.256.838,54	9.424.432,87		832.405,67	147.200,33				
1.12.009.	256.257,27	204.856,23	51.401,04	256.257,27			537.317,07	281.152,45		256.164,62	256.164,62				256.164,62
1.12.010.	37.500,00	37.500,00		37.500,00			100.420,67	61.363,02		39.057,65	3.237,02				3.237,02
1.12.011.	9.792,12	8.862,33		8.862,33		929,79	39.792,12	21.197,87		18.594,25	8.123,36				8.123,36
1.12.014.	1.701.190,50	1.256.309,33	444.881,17	1.701.190,50			17.470.858,35	16.791.448,90		679.409,45	674.672,45				674.672,45
1.12.015.	500.500,55	250.471,83		250.471,83		250.028,72	2.465.500,55	1.260.933,59		1.204.566,96	949.073,98				949.073,98
1.12.016.	10.776,20	3.362,00	1.664,20	5.026,20		5.750,00	1.111.567,64	51.488,27		1.060.079,37	202.359,29				202.359,29
1.12.017.							4.000,00	3.703,74		296,26					
1.12.018.	162,00	42,00		42,00		120,00	6.162,00	265,15		5.896,85	281,81				281,81
1.12.021.							11.776,21	1.721,32		10.054,89					

XVI LEGISLATURA – DISEGNI DI LEGGE E RELAZIONI - DOCUMENTI

C.R.A. CONSIGLIO PER LA RICERCA E SPERIMENTAZIONE IN AGRICOLTURA
Bilancio Consuntivo Finanziario Gestionale Esercizio 2009


Capitolo Codice	SPESA											Totale dei Residui Passivi al Termine dell'Esercizio 2009 (8 + 14)
	Gestione dei Residui 2009			Gestione di Cassa 2009				Diff. rispetto alle Previsioni				
	Residui Passivi al 1° Gennaio 2009	Pagati	Rimasti da Pagare	Totale (13 + 14)	In più (15 - 12)	Variazioni In meno (12 - 15)	Previsioni	Pagamenti (7 + 13)	In Più (19 - 18)	In Meno (18 - 19)	In Più (19 - 18)	
1	8.618.867,18	7.543.830,45	759.448,14	8.303.278,59	16	17	18	19	20	21	22	3.017.937,35
1.1.3.												
1.1.3.001	505,00	508,81		508,81	3,81		5.505,00	4.069,78		1.435,22		1.260,00
1.1.3.002	4.097,17	4.097,17		4.097,17			19.655,92	7.657,84		11.998,08		11.998,08
1.1.3.003							35.158,16	24.289,21		10.868,95		10.868,49
1.1.3.004							42.692,16	19.835,44		22.856,72		17.830,16
1.1.3.005	14.761,25	11.941,25		11.941,25		2.820,00	159.147,25	120.730,96		38.416,29		13.288,57
1.1.3.006							72.000,00	46.442,65		25.557,35		
1.1.3.008	1.646,76	1.646,76		1.646,76			3.646,76	2.394,32		1.252,44		1.112,40
1.1.3.009	2.241,47	1.332,72	325,58	1.658,30		583,17	29.641,47	22.026,72		7.614,75		6.920,23
1.1.3.012	131.869,27	103.586,00	26.555,38	130.141,38		1.727,89	332.869,27	212.208,20		120.661,07		115.325,68
1.1.3.013	43.554,76	34.940,36	1.890,00	36.830,36		6.724,40	578.014,67	569.400,27		8.614,40		1.890,00

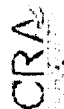
XVI LEGISLATURA – DISEGNI DI LEGGE E RELAZIONI - DOCUMENTI

C.R.A. CONSIGLIO PER LA RICERCA E SPERIMENTAZIONE IN AGRICOLTURA
Bilancio Consuntivo Finanziario Gestionale Esercizio 2009


Capitolo Codice	SPESA											Totale dei Residui Passivi al Termine dell'Esercizio 2009 (8 + 14)		
	Gestione dei Residui 2009			Gestione di Cassa 2009			Variazioni							
Residui Passivi al 1° Gennaio 2009	Pagati	Rimasti da Pagare	Totale (13 + 14)	In più (15 - 12)	In meno (12 - 15)	Previsioni (7 + 13)	Diff. rispetto alle Previsioni In Più (19 - 18)	In Meno (18 - 19)	Pagamenti	In Più (19 - 18)	In Meno (18 - 19)	20	21	22
1	12	13	14	15	16	17	18	19	20	21	22			
1.1.3.014.							898.000,00	897.207,30			792,70			
1.1.3.015.	12.864,90		12.864,90	12.864,90			12.864,90				12.864,90			12.864,90
1.1.3.016.							42.540,09				42.540,09			
1.1.3.021.	9.600,00	7.999,60		7.999,60		1.600,40	23.548,01	8.122,41			15.425,60			9.600,00
1.1.3.022.	6.403,06					6.403,06	21.403,06	5.534,08			15.868,98			8.389,30
1.1.3.023.							6.000,00				6.000,00			6.000,00
1.1.3.025.							2.167,43	1.386,00			781,43			502,43
1.1.3.026.	12.120,59	12.120,59		12.120,59			216.320,59	67.753,87			148.566,72			5.996,10
1.1.3.028.							59.600,00	9.600,00			50.000,00			
1.1.3.031.	39.897,50	11.031,49	27.996,01	39.027,50		870,00	51.897,50	20.335,77			31.561,73			30.231,60
1.1.3.032.	11.458,40	2.097,40	9.361,00	11.458,40			21.458,40	6.375,53			15.082,87			9.361,00
	291.020,13	191.302,15	78.992,87	270.295,02	3,81	20.728,92	2.634.130,64	2.045.370,35	0,00	588.760,29	263.438,94			
	9.034.529,26	7.737.236,75	853.153,39	8.590.390,14	3,81	444.142,93	96.968.731,80	87.837.085,87	0,00	9.131.645,93	3.326.462,78			

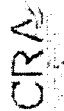
XVI LEGISLATURA – DISEGNI DI LEGGE E RELAZIONI - DOCUMENTI

C.R.A. CONSIGLIO PER LA RICERCA E SPERIMENTAZIONE IN AGRICOLTURA
Bilancio Consuntivo Finanziario Gestionale Esercizio 2009



Capitolo Codice	SPESA										Totale dei Residui Passivi al Termine dell'Esercizio 2009 (8 + 14)
	Gestione dei Residui 2009			Gestione di Cassa 2009			Gestione di Cassa 2009				
	Residui Passivi al 1° Gennaio 2009	Pagati	Rimasti da Pagare	Totale (13 + 14)	In più (15 - 12)	Variazioni In meno (12 - 15)	Previsioni (7 + 13)	In Più (19 - 18)	In Meno (18 - 19)	Diff. rispetto alle Previsioni (19 - 18)	
	12	13	14	15	16	17	18	19	20	21	22
1											
1.2.1.											
1.2.1.001.									0,00	0,00	
1.2.3.	146,15	146,15		146,15			1.146,15	371,10		775,05	775,05
1.2.3.002.	146,15	146,15		146,15			1.146,15	371,10	0,00	775,05	775,05
1.2.4.	256.256,92	247.966,60	8.213,55	256.180,15			76,77	7.072.433,72		81.329,56	81.246,43
1.2.4.001.	256.256,92	247.966,60	8.213,55	256.180,15			76,77	7.072.433,72		81.329,56	81.246,43
1.2.6.	53.249,26	26.136,75		26.136,75			202.630,36	152.927,56		49.702,80	10.000,00
1.2.6.001.	53.249,26	26.136,75		26.136,75			202.630,36	152.927,56		49.702,80	10.000,00
1.2.6.005.	5.942,24	5.942,24		5.942,24			6.942,24	6.417,68		524,56	
1.2.6.008.							402.739,93			402.739,93	
1.2.6.010.											
	59.191,50	32.078,99		32.078,99			27.112,51	159.345,24	0,00	452.967,29	10.000,00
	315.594,57	280.191,74	8.213,55	288.405,29	0,00		7.767.221,96	7.232.150,06	0,00	535.071,90	92.021,48

XVI LEGISLATURA – DISEGNI DI LEGGE E RELAZIONI - DOCUMENTI

C.R.A. CONSIGLIO PER LA RICERCA E SPERIMENTAZIONE IN AGRICOLTURA
Bilancio Consuntivo Finanziario Gestionale Esercizio 2009


Capitolo	Codice	SPESA											Totale dei Residui Passivi al Termine dell'Esercizio 2009 (8 + 14)
		Gestione dei Residui 2009				Gestione di Cassa 2009			Gestione di Cassa 2009				
		Residui Passivi al 1° Gennaio 2009	Pagati	Rimasti da Pagare	Totale (13 + 14)	In più (15 - 12)	In meno (12 - 15)	Previsioni	Pagamenti (7 + 13)	In Più (19 - 18)	Diff. rispetto alle Previsioni (18 - 19)	In Meno (18 - 19)	
1	12	13	14	15	16	17	18	19	20	21	22		
1.4.2.													
1.4.2.001							3.704.963,61					3.704.963,61	54.084,01
	0,00	0,00	0,00	0,00	0,00	0,00	3.704.963,61			0,00		3.704.963,61	54.084,01
	9.350.123,83	8.017.428,49	861.366,94	8.878.795,43	3,81	471.332,21	108.440.917,37	95.069.235,93	0,00	13.371.681,44		3.472.568,27	
2.1.1.													
2.1.1.005							15.280,92		15.280,92				
	15.280,92	15.280,92		15.280,92									
2.1.2.													
	15.280,92	15.280,92		15.280,92			15.280,92	15.280,92		0,00		0,00	

XVI LEGISLATURA – DISEGNI DI LEGGE E RELAZIONI - DOCUMENTI

C.R.A. CONSIGLIO PER LA RICERCA E SPERIMENTAZIONE IN AGRICOLTURA
Bilancio Consuntivo Finanziario Gestionale Esercizio 2009

Capitolo Codice	SPESA													Totale dei Residui Passivi al Termine dell'Esercizio 2009 (8 + 14) 22
	Gestione dei Residui 2009			Gestione di Cassa 2009			Variazioni			Diff. rispetto alle Previsioni			Totale dei Residui Passivi al Termine dell'Esercizio 2009 (8 + 14) 22	
	Residui Passivi al 1° Gennaio 2009	Pagati	Rimasti da Pagare	Totale (13 + 14)	In più (15 - 12)	In meno (12 - 15)	Previsioni	Pagamenti (7 + 13)	In Più (19 - 18)	In Meno (18 - 19)	In Più (19 - 18)	In Meno (18 - 19)		
1	12	13	14	15	16	17	18	19	20	21	22	23	24	25
2.1.2.001	13.177,32	8.545,32		8.545,32		4.632,00	76.779,32	46.869,09			29.910,23			24.889,28
2.1.2.002														
2.1.2.009	2.319,72		2.319,72	2.319,72			2.319,72				2.319,72			2.319,72
2.1.2.012							10.000,00				10.000,00			
2.1.2.013														
2.1.5.	15.497,04	8.545,32	2.319,72	10.865,04		4.632,00	89.099,04	46.869,09	0,00	42.229,95	27.209,00			
2.1.5.001	1.183.480,50	1.183.480,50		1.183.480,50			13.183.480,50	7.299.826,71		5.883.653,79	1.000.590,22			
	1.183.480,50	1.183.480,50		1.183.480,50			13.183.480,50	7.299.826,71	0,00	5.883.653,79	1.000.590,22			
	1.214.258,46	1.207.306,74	2.319,72	1.209.626,46	0,00	4.632,00	13.287.860,46	7.361.976,72	0,00	5.925.883,74	1.027.799,22			
2.3.1.														
2.3.1.001							57.712,15				57.712,15			57.712,15


XVI LEGISLATURA – DISEGNI DI LEGGE E RELAZIONI - DOCUMENTI

CRA C.R.A. CONSIGLIO PER LA RICERCA E SPERIMENTAZIONE IN AGRICOLTURA
Bilancio Consuntivo Finanziario Gestionale Esercizio 2009

Capitolo	SPESA										Totale dei Residui Passivi al Termine dell'Esercizio 2009 (8 + 14)	
	Gestione dei Residui 2009			Gestione di Cassa 2009				Diff. rispetto alle Previsioni				
Codice	Residui Passivi al 1° Gennaio 2009	Pagati	Rimasti da Pagare	Totale (13 + 14)	In più (15 - 12)	Variazioni In meno (12 - 15)	Previsioni (7 + 13)	In Più (19 - 18)	In Meno (18 - 19)	20	21	22
1	12	13	14	15	16	17	18	19	20	21	22	
	0,00	0,00	0,00	0,00	0,00	0,00	57.712,15	0,00	0,00	57.712,15		0,00
	1.214.258,46	1.207.306,74	2.319,72	1.209.626,46	0,00	4.632,00	13.345.572,61	7.361.976,72	0,00	5.983.595,89		1.027.799,22
4.1.1.												
4.1.1.001	0,10		0,10	0,10			19.000.000,10	18.159.708,72		840.291,38		0,10
4.1.1.002	6.440,16	880,59	5.559,57	6.440,16			8.006.440,16	6.492.153,40		1.514.286,76		5.654,83
4.1.1.003	6.415,93		6.415,93	6.415,93			1.006.415,93	686.979,06		319.436,87		6.415,93
4.1.1.004	177,31		177,31	177,31			500.177,31			500.177,31		177,31
4.1.1.005							500.000,00			500.000,00		40.110,00
4.1.1.006							5.000,00	5.000,00				
4.1.1.007							1.000.000,00			1.000.000,00		
4.1.1.008							1.000.000,00			1.000.000,00		
4.1.1.009	11.223.519,98	10.765.422,45	458.097,53	11.223.519,98			23.223.519,98	13.980.239,44		9.243.280,54		7.422.734,44

XVI LEGISLATURA – DISEGNI DI LEGGE E RELAZIONI - DOCUMENTI

C.R.A. CONSIGLIO PER LA RICERCA E SPERIMENTAZIONE IN AGRICOLTURA
Bilancio Consuntivo Finanziario Gestionale Esercizio 2009



Capitolo	SPESA											Totale dei Residui Passivi al Termine dell'Esercizio 2009 (8 + 14)
	Gestione dei Residui 2009			Gestione di Cassa 2009				Gestione di Cassa 2009				
Codice	Residui Passivi al 1° Gennaio 2009	Pagati	Rimasti da Pagare	Totale (13 + 14)	In più (15 - 12)	In meno (12 - 15)	Previsioni	Pagamenti (7 + 13)	Diff. rispetto alle Previsioni In Più (19 - 18)	In Meno (18 - 19)		
	12	13	14	15	16	17	18	19	20	21	22	
4.1.1.010	11.236.553,48	10.766.303,04	470.250,44	11.236.553,48			50.000,00	253,29		49.746,71		
	11.236.553,48	10.766.303,04	470.250,44	11.236.553,48	0,00	0,00	54.291.553,48	39.324.333,91	0,00	14.967.219,57	7.475.092,61	
	11.236.553,48	10.766.303,04	470.250,44	11.236.553,48	0,00	0,00	54.291.553,48	39.324.333,91	0,00	14.967.219,57	7.475.092,61	
	11.236.553,48	10.766.303,04	470.250,44	11.236.553,48	0,00	0,00	54.291.553,48	39.324.333,91	0,00	14.967.219,57	7.475.092,61	

Stampa illeggibile

XVI LEGISLATURA – DISEGNI DI LEGGE E RELAZIONI - DOCUMENTI

C.R.A. CONSIGLIO PER LA RICERCA E SPERIMENTAZIONE IN AGRICOLTURA
Bilancio Consuntivo Finanziario Gestionale Esercizio 2009



Capitolo Codice	SPESA										Totale dei Residui Passivi al Termine dell'Esercizio 2009 (8 + 14) 22
	Gestione dei Residui 2009				Gestione di Cassa 2009				Diff. rispetto alle Previsioni		
	Residui Passivi al 1° Gennaio 2009	Pagati	Rimasti da Pagare	Totale (13 + 14)	Variazioni	Previsioni	Pagamenti (7 + 13)	In Più (19 - 18)	In Meno (18 - 19)		
12	13	14	15	In più (15 - 12)	In meno (12 - 15)	18	19	20	21	22	
	15.581,72	4.714,67	0,00	4.714,67	0,00	10.867,05	135.140,25	31.261,37	0,00	103.878,88	54.295,76
	15.581,72	4.714,67	0,00	4.714,67	0,00	10.867,05	135.140,25	31.261,37	0,00	103.878,88	54.295,76
	68.827,91	24.052,30	27.472,76	51.525,06	0,00	17.302,85	8.736.058,35	39.517,97	0,00	8.696.540,38	176.046,07
	0,00	0,00	0,00	0,00	0,00	0,00	2.661.262,54	417.423,73	0,00	2.243.838,81	177.601,44
	68.827,91	24.052,30	27.472,76	51.525,06	0,00	17.302,85	11.397.320,89	456.941,70	0,00	10.940.379,19	353.647,51
	18.066.750,54	8.802.513,07	7.708.939,13	16.511.452,20	43.852,87	1.598.151,21	96.687.351,81	40.464.343,96	0,00	56.223.007,85	17.189.261,61
	13.581.816,01	8.018.852,61	5.140.949,28	13.159.801,89	8.353,35	430.367,47	33.002.082,33	14.149.789,40	0,00	18.852.292,93	8.434.681,63
	11.616.192,03	2.780.367,21	8.426.687,88	11.207.055,09	20,05	409.156,99	24.747.492,82	12.127.404,76	0,00	12.620.088,06	17.912.649,86
	43.264.758,58	19.601.732,89	21.276.576,29	40.878.309,18	52.226,27	2.438.675,67	154.436.926,96	66.741.538,12	0,00	87.695.388,84	43.536.593,10
	9.350.123,83	8.017.428,49	861.366,94	8.878.795,43	3,81	471.332,21	108.440.917,37	95.069.235,93	0,00	13.371.681,44	3.472.568,27

XVI LEGISLATURA – DISEGNI DI LEGGE E RELAZIONI - DOCUMENTI

C.R.A. CONSIGLIO PER LA RICERCA E SPERIMENTAZIONE IN AGRICOLTURA
Bilancio Consuntivo Finanziario Gestionale Esercizio 2009

Capitolo Codice	SPESA										Totale dei Residui Passivi al Termine dell'Esercizio 2009 (8 + 14)
	Gestione dei Residui 2009			Gestione di Cassa 2009				Diff. rispetto alle Previsioni			
12	13	14	15	16	17	18	19	20	21	22	
Residui Passivi al 1° Gennaio 2009	Pagati	Rimasti da Pagare	Totale (13 + 14)	In più (15 - 12)	Variazioni In meno (12 - 15)	Previsioni	Pagamenti (7 + 13)	In Più (19 - 18)	In Meno (18 - 19)	Totale dei Residui Passivi al Termine dell'Esercizio 2009 (8 + 14)	
1	1.214.258,46	1.207.306,74	2.319,72	1.209.626,46	0,00	13.345.572,61	7.361.976,72	0,00	5.983.595,89	1.027.799,22	
	11.236.553,48	10.766.303,04	470.250,44	11.236.553,48	0,00	54.291.553,48	39.324.333,91	0,00	14.967.219,57	7.475.092,61	
	21.800.935,77	19.991.038,27	1.333.937,10	21.324.975,37	3,81	176.078.043,46	141.755.546,56	0,00	34.322.496,90	11.975.460,10	
	65.150.103,98	39.621.538,13	22.637.986,15	62.259.524,28	52.230,08	342.047.431,56	208.985.287,75	0,00	133.062.143,81	55.919.996,47	
	65.150.103,98	39.621.538,13	22.637.986,15	62.259.524,28	52.230,08	356.388.979,87	208.985.287,75	0,00	147.403.692,12	55.919.996,47	
						14.341.548,31			14.341.548,31		

XVI LEGISLATURA – DISEGNI DI LEGGE E RELAZIONI - DOCUMENTI

ALLEGATO 3a

C.R.A. CONSIGLIO PER LA RICERCA E SPERIMENTAZIONE IN AGRICOLTURA
Bilancio di verifica per CRAM (da 1. a 4.) - Esercizio 2009

Capitolo	Descrizione	Preventiva	Variazioni	Stanziate	Var. su Acc.	Accertato	Da Accertare	Assegnato	Da Assegnare	Liquidato	Da Liquidare	Riscosso	Da Risc.
1	2	3	4	5	3+4-5	6	5-6	7	6-7	8	7-8		
ENIRIAIE													
1. - PRESIDENZA													
E 0.													
	CP	0,00	0,00	0,00	0,00	0,00	0,00	0,00	0,00	0,00	0,00	0,00	0,00
	RS	0,00	0,00	0,00	0,00	0,00	0,00	0,00	0,00	0,00	0,00	0,00	0,00
	CS	0,00	0,00	0,00	0,00	0,00	0,00	0,00	0,00	0,00	0,00	0,00	0,00
	Totale	0,00	0,00	0,00	0,00	0,00	0,00	0,00	0,00	0,00	0,00	0,00	0,00
	CP	0,00	0,00	0,00	0,00	0,00	0,00	0,00	0,00	0,00	0,00	0,00	0,00
	RS	0,00	0,00	0,00	0,00	0,00	0,00	0,00	0,00	0,00	0,00	0,00	0,00
	CS	0,00	0,00	0,00	0,00	0,00	0,00	0,00	0,00	0,00	0,00	0,00	0,00

Avanzo/Disavanzo d'amministrazione presunta

XVI LEGISLATURA – DISEGNI DI LEGGE E RELAZIONI - DOCUMENTI

C.R.A. CONSIGLIO PER LA RICERCA E SPERIMENTAZIONE IN AGRICOLTURA
Bilancio di verifica per CRAM (da 1. a 4.) - Esercizio 2009

Capitolo	Descrizione	1	2	3	4	5	6	7	8	9	
Preventivo	Variazioni	Stanziano	Var. su Acc.	Accertato	Da Accertare	Assegnato	Da Assegnare	Liquidato	Da Liquidare	Riscosso	Da Risc.
				3+4-5	5	6	5-6	7	6-7	8	7-8
ENIRATE											
E 2.1.1.003.											
CP	0,00	231,00	231,00	0,00	231,00	231,00	0,00	231,00	0,00	231,00	0,00
RS	0,00	0,00	0,00	0,00	0,00	0,00	0,00	0,00	0,00	0,00	0,00
CS	0,00	231,00	231,00			231,00	231,00			231,00	0,00
Cessione diritti reali											
CP	0,00	15.231,70	15.231,70	0,00	15.231,70	15.231,70	0,00	1.955,56	13.276,14	1.955,56	0,00
RS	0,00	0,00	0,00	0,00	0,00	0,00	0,00	0,00	0,00	0,00	0,00
CS	0,00	15.231,70	15.231,70			15.231,70	15.231,70			1.955,56	0,00
E 2.1.4.006.											
Riscossione di crediti da terzi											
CP	25.000.000,00	0,00	25.000.000,00	0,00	25.000.000,00	25.000.000,00	0,00	25.000.000,00	0,00	25.000.000,00	0,00
RS	0,00	0,00	0,00	0,00	0,00	0,00	0,00	0,00	0,00	0,00	0,00
CS	25.000.000,00	0,00	25.000.000,00			25.000.000,00	25.000.000,00			25.000.000,00	0,00
E 2.2.1.001.											
Contributo MIPAF per le spese in conto capitale											
CP	0,00	0,00	0,00	0,00	0,00	0,00	0,00	0,00	0,00	0,00	0,00
RS	0,00	0,00	327.922,14	0,00	327.922,14	327.922,14	0,00	0,00	327.922,14	0,00	0,00
CS	0,00	327.922,14	327.922,14			327.922,14	327.922,14			0,00	0,00
E 2.2.1.002.											
Altri contributi MIPAF per spese in conto capitale											
CP	0,00	650.104,82	650.104,82	0,00	650.104,82	650.104,82	0,00	325.031,42	325.073,40	325.031,42	0,00
RS	0,00	0,00	0,00	0,00	0,00	0,00	0,00	0,00	0,00	0,00	0,00
CS	0,00	325.052,41	325.052,41			650.104,82	650.104,82			325.031,42	0,00



C.R.A. CONSIGLIO PER LA RICERCA E SPERIMENTAZIONE IN AGRICOLTURA
 Bilancio di verifica per CRAM (da 1. a 4.) - Esercizio 2009

Capitolo	Descrizione	Preventivo	Variazioni	Stanziano	Var. su Acc.	Accertato	Da Accertare	Assegnato	Da Assegnare	Liquidato	Da Liquidare	Riscosso	Da Risc.
1	2	3	4	5	3+4-5	6	5-6	7	6-7	8	7-8		
ENTRATE													
Totali 2 - DIREZIONE GENERALE													
CP	121.349.200,00	662.743,94	122.011.943,94	0,00	120.099.904,51	1.912.039,43	120.099.904,51	0,00	117.360.112,97	2.739.791,54	117.360.112,97	0,00	
RS	0,00	0,00	2.988.353,14	0,00	2.988.353,14			0,00	342.155,00	2.646.198,14	342.155,00	0,00	
CS	121.349.200,00	3.326.044,67	124.675.244,67				123.088.257,65		0,00		117.702.267,97	0,00	

XVI LEGISLATURA – DISEGNI DI LEGGE E RELAZIONI - DOCUMENTI

C.R.A. CONSIGLIO PER LA RICERCA E SPERIMENTAZIONE IN AGRICOLTURA
Bilancio di verifica per CRAM (da 1. a 4.) - Esercizio 2009

Capitolo	Descrizione	Preventivo 1	Variazioni 2	Stanziano 3	Var. su Acc. 4	Accertato 5	Da Accertare 3+4-5	Assegnato 6	Da Assegnare 5-6	Liquidato 7	Da Liquidare 6-7	Riscosso 8	Da Risc. 7-8
<u>ENIRAI E</u>													
E 1.2.3.002.													
CP	0,00	27.829,13	27.829,13	0,00	27.829,13	0,00	27.829,13	0,00	0,00	16.500,00	11.329,13	16.500,00	0,00
RS	372.124,47	0,00	321.326,43	0,00	321.326,43	0,00	321.326,43	0,00	0,00	282.708,92	38.617,51	118.232,90	164.476,02
CS	372.124,47	-22.988,91	349.155,56				349.155,56	349.155,56				134.732,90	164.476,02
Contributi da parte del Comune													
CP	0,00	159.250,00	159.250,00	0,00	159.250,00	0,00	159.250,00	0,00	0,00	53.250,00	106.000,00	50.250,00	3.000,00
RS	79.981,88	-217,66	84.990,36	-217,66	84.772,70	0,00	84.772,70	0,00	0,00	71.992,70	12.780,00	14.720,00	57.272,70
CS	79.981,88	46.258,48	126.240,36				244.022,70	244.022,70				64.970,00	60.272,70
E 1.2.4.001.													
Contributi trasferiti da Enti Pubblici													
CP	41.457,00	2.322.721,45	2.364.178,45	0,00	2.364.178,45	0,00	2.364.178,45	0,00	0,00	1.162.486,14	1.201.692,31	594.036,87	568.449,27
RS	10.283.781,19	-261.201,67	8.605.726,46	-261.201,67	8.344.524,79	0,00	8.344.524,79	0,00	0,00	5.598.797,07	2.745.727,72	1.448.234,50	4.150.562,57
CS	10.325.238,19	-325.453,84	9.999.784,35				10.708.703,24	10.708.703,24				2.042.271,37	4.719.011,84
E 1.2.4.002.													
Contributi da Privati													
CP	48.376,00	830.809,77	879.185,77	0,00	877.632,84	1.552,93	877.632,84	0,00	0,00	596.238,16	281.394,68	247.649,00	348.569,16
RS	2.643.077,11	-13.172,03	2.348.539,52	-13.172,03	2.335.367,49		2.335.367,49	0,00	0,00	1.660.664,33	674.703,16	535.042,44	1.125.621,89
CS	2.691.453,11	408.122,18	3.099.575,29				3.213.000,33	3.213.000,33	3.213.000,33			782.691,44	1.474.211,05
E 1.3.1.001.													
Ricavi dalla vendita di prodotti													
CP	1.968.121,00	350.409,92	2.318.530,92	0,00	2.132.206,46	186.324,46	2.132.206,46	0,00	0,00	2.013.976,04	118.230,42	1.667.328,36	346.647,68
RS	1.512.873,62	-79.634,55	1.355.564,46	-79.634,55	1.275.929,91		1.275.929,91	0,00	0,00	1.157.518,88	118.411,03	710.325,27	447.193,61
CS	3.480.994,62	193.100,76	3.674.095,38				3.408.136,37	3.408.136,37				2.377.653,63	793.841,29
E 1.3.1.002.													
Ricavi dalla vendita di pubblicazioni edite dall'Ente													
CP	23.400,00	0,00	23.400,00	0,00	20.577,71	2.822,29	20.577,71	0,00	0,00	18.141,22	2.436,49	17.899,64	241,58
RS	443.137,29	-16.936,53	190.924,26	-16.936,53	173.987,73		173.987,73	0,00	0,00	171.386,19	2.601,54	18.229,99	153.156,20
CS	466.537,29	-252.213,03	214.324,26				194.565,44	194.565,44	194.565,44			36.129,63	153.397,78

XVI LEGISLATURA – DISEGNI DI LEGGE E RELAZIONI - DOCUMENTI

C.R.A. CONSIGLIO PER LA RICERCA E SPERIMENTAZIONE IN AGRICOLTURA
Bilancio di verifica per CRAM (da 1. a 4.) - Esercizio 2009

Capitolo	Descrizione	1	2	3	4	5	3+4-5	6	5-6	7	6-7	8	7-8
Preventivo	Variazioni	Stanziano	Var. su Acc.	Accertato	Da Accertare	Assegnato	Da Assegnare	Liquidato	Da Liquidare	Riscosso	Da Risc.		
ENIRALE													
E 1.3.1.003.													
Proventi derivanti dalla prestazione di servizi													
CP	291.452,00	1.381.221,56	0,00	29.793,00	1.642.880,56	29.793,00	0,00	0,00	29.793,00	0,00	0,00	0,00	0,00
RS	2.669.384,23	0,00	2.497.034,52	0,00	0,00	2.497.034,52	0,00	0,00	0,00	0,00	0,00	0,00	0,00
CS	2.960.836,23	1.011.225,35	3.972.061,58			29.793,00	29.793,00						
E 1.3.1.003.01													
Ricerche e servizi commissionati da amministrazioni statali													
CP	0,00	0,00	0,00	10.164,00	-10.164,00	10.164,00	0,00	10.164,00	0,00	0,00	10.164,00	0,00	10.164,00
RS	0,00	0,00	0,00	228.616,89		228.616,89	-228.616,89	153.900,35	74.716,54	149.733,68	4.166,67	149.733,68	4.166,67
CS	0,00	0,00	0,00			238.780,89	238.780,89			149.733,68	14.330,67	149.733,68	14.330,67
E 1.3.1.003.02													
Ricerche e servizi commissionati da organismi internazionali													
CP	0,00	0,00	0,00	21.865,97	-21.865,97	21.865,97	0,00	21.865,97	0,00	20.533,49	1.332,48	20.533,49	1.332,48
RS	0,00	-1.869,86	0,00	963,02		963,02	-2.832,88	963,02	0,00	1.663,02	-700,00	1.663,02	-700,00
CS	0,00	0,00	0,00			22.828,99	22.828,99			22.196,51	632,48	22.196,51	632,48
E 1.3.1.003.03													
Ricerche e servizi commissionati da enti territoriali													
CP	0,00	0,00	0,00	256.562,04	-256.562,04	256.562,04	0,00	169.481,26	87.080,78	50.922,39	118.558,87	50.922,39	118.558,87
RS	0,00	0,00	0,00	359.703,67		359.703,67	-359.703,67	314.755,07	44.948,60	187.072,75	127.682,32	187.072,75	127.682,32
CS	0,00	0,00	0,00			616.265,71	616.265,71			237.995,14	246.241,19	237.995,14	246.241,19
E 1.3.1.003.04													
Ricerche e servizi commissionati da altri enti pubblici													
CP	0,00	0,00	0,00	374.765,89	-374.765,89	374.765,89	0,00	308.625,40	66.140,49	68.920,82	239.704,58	68.920,82	239.704,58
RS	0,00	-361,95	0,00	457.477,35		457.477,35	-457.839,30	146.695,89	310.781,46	100.941,65	45.754,24	100.941,65	45.754,24
CS	0,00	0,00	0,00			832.243,24	832.243,24			169.862,47	285.458,82	169.862,47	285.458,82
E 1.3.1.003.05													
Ricerche e servizi commissionati da privati													
CP	0,00	0,00	0,00	1.002.356,86	-1.002.356,86	1.002.356,86	0,00	762.564,54	239.792,32	285.879,80	476.684,74	285.879,80	476.684,74

XVI LEGISLATURA – DISEGNI DI LEGGE E RELAZIONI - DOCUMENTI

C.R.A. CONSIGLIO PER LA RICERCA E SPERIMENTAZIONE IN AGRICOLTURA
Bilancio di verifica per CRAM (da 1. a 4.) - Esercizio 2009

Capitolo	Descrizione	Preventivo 1	Variazioni 2	Stanzionato 3	Var. su Acc. 4	Accertato 5	Da Accertare 3+4-5	Assegnato 6	Da Assegnare 5-6	Liquidato 7	Da Liquidare 6-7	Riscosso 8	Da Risc. 7-8
ENIRAI E													
E 1.3.1.004.													
RS	0,00	-60.204,49	0,00	0,00	-60.204,49	1.387.837,29		1.387.837,29	-1.448.041,78	949.692,80	438.144,49	543.739,83	405.952,97
CS	0,00	0,00	0,00	0,00	0,00	0,00		2.390.194,15	2.390.194,15	0,00	0,00	829.619,63	882.637,71
Realizzi per cessione materiali fuori uso													
CP	0,00	2.500,00	2.500,00	0,00	0,00	2.500,00	0,00	2.500,00	0,00	2.500,00	0,00	2.500,00	0,00
RS	235,00	-175,49	235,49	-175,49	60,00	60,00	0,00	60,00	0,00	60,00	0,00	0,00	60,00
CS	235,00	2.500,49	2.735,49					2.560,00	2.560,00	0,00	0,00	2.500,00	60,00
Altri proventi													
CP	187.500,00	333.189,93	520.689,93	0,00	517.351,57	3.338,36	0,00	517.351,57	0,00	502.595,82	14.755,75	156.009,77	346.586,05
RS	811.576,05	-4.571,94	682.065,66	-4.571,94	677.493,72			677.493,72	0,00	561.332,87	116.160,85	38.995,13	522.337,74
CS	999.076,05	203.679,54	1.202.755,59					1.194.845,29	1.194.845,29	0,00	0,00	195.004,90	868.923,79
Affitti di immobili													
CP	497.458,00	89.263,57	586.721,57	0,00	561.529,41	25.192,16	0,00	561.479,41	50,00	532.055,76	29.423,65	523.789,01	8.266,75
RS	503.481,46	-6.598,69	231.273,02	-6.598,69	224.674,33			224.674,33	0,00	99.512,32	125.162,01	45.909,28	53.603,04
CS	1.000.939,46	-185.611,54	815.327,92					786.153,74	786.153,74	0,00	0,00	569.698,29	61.869,79
Dividendi ed altri proventi su titoli azionari e partecipazioni													
CP	0,00	66,94	66,94	0,00	66,94	0,00	0,00	66,94	0,00	66,94	0,00	66,94	0,00
RS	0,00	0,00	0,00	0,00	0,00	0,00	0,00	0,00	0,00	0,00	0,00	0,00	0,00
CS	0,00	66,94	66,94					66,94	66,94	0,00	0,00	66,94	0,00
Interessi attivi su mutui, depositi e conti correnti													
CP	0,00	0,00	0,00	0,00	0,00	0,00	0,00	0,00	0,00	0,00	0,00	0,00	0,00
RS	352,00	-352,81	352,81	-352,81	0,00	0,00	0,00	0,00	0,00	0,00	0,00	0,00	0,00
CS	352,00	0,81	352,81					0,00	0,00	0,00	0,00	0,00	0,00
Recuperi e rimborsi diversi													
E 1.3.3.001.													

XVI LEGISLATURA – DISEGNI DI LEGGE E RELAZIONI - DOCUMENTI

C.R.A. CONSIGLIO PER LA RICERCA E SPERIMENTAZIONE IN AGRICOLTURA
Bilancio di verifica per CRAM (da 1. a 4.) - Esercizio 2009

Capitolo	Descrizione	Preventivo	Variazioni	Stanziate	Var. su Acc.	Accertato	Da Accertare	Assegnato	Da Assegnare	Liquidato	Da Liquidare	Riscosso	Da Risc.
1	2	3	4	5	3+4-5	6	5-6	7	6-7	8	7-8		
ENTRATE													
CS		2.419,12	-2.419,12	0,00		0,00	0,00	0,00	0,00			0,00	0,00
E 2.1.2.003. Alienazione macchine e attrezzature agricole													
CP		0,00	0,00	0,00	0,00	0,00	0,00	0,00	0,00	0,00	0,00	0,00	0,00
RS		21.720,00	0,00	22.120,00	0,00	22.120,00	0,00	21.720,00	400,00	12.000,00	9.720,00		
CS		21.720,00	400,00	22.120,00		22.120,00	22.120,00			12.000,00	9.720,00		
E 2.1.2.004. Alienazione automezzi													
CP		0,00	0,00	0,00	0,00	0,00	0,00	0,00	0,00	0,00	0,00	0,00	0,00
RS		1.975,00	0,00	1.975,00	0,00	1.975,00	0,00	1.975,00	0,00	0,00	0,00	0,00	0,00
CS		1.975,00	0,00	1.975,00		1.975,00	1.975,00			0,00	0,00		
E 2.1.2.005. Alienazione bestiame													
CP		119.500,00	19.982,80	139.482,80	0,00	141.366,21	-1.883,41	141.366,21	0,00	140.907,21	459,00	128.025,39	12.861,82
RS		46.911,70	0,00	25.979,85	0,00	25.979,85		25.979,85	0,00	21.669,85	4.310,00	3.078,15	18.591,70
CS		166.411,70	-949,05	165.462,65		167.346,06	167.346,06			131.103,54	31.473,52		
E 2.1.3.005. Riscossioni di altri titoli di credito													
CP		0,00	0,00	0,00	0,00	0,00	0,00	0,00	0,00	0,00	0,00	0,00	0,00
RS		0,00	0,00	0,00	0,00	0,00	0,00	0,00	0,00	0,00	0,00	0,00	0,00
CS		0,00	0,00	0,00		0,00	0,00			0,00	0,00		
E 2.1.4.006. Riscossione di crediti da terzi													
CP		0,00	0,00	0,00	0,00	0,00	0,00	0,00	0,00	0,00	0,00	0,00	0,00
RS		0,00	0,00	0,00	0,00	0,00	0,00	0,00	0,00	0,00	0,00	0,00	0,00
CS		0,00	0,00	0,00		0,00	0,00			0,00	0,00		
E 2.2.1.001. Contributo MIPAF per le spese in conto capitale													

XVI LEGISLATURA – DISEGNI DI LEGGE E RELAZIONI - DOCUMENTI

C.R.A. CONSIGLIO PER LA RICERCA E SPERIMENTAZIONE IN AGRICOLTURA
Bilancio di verifica per CRAM (da 1. a 4.) - Esercizio 2009

Capitolo	Descrizione	Preventivo 1	Variazioni 2	Stanziano 3	Var. su Acc. 4	Accertato 5	Da Accertare 3+4-5	Assegnato 6	Da Assegnare 5-6	Liquidato 7	Da Liquidare 6-7	Riscosso 8	Da Risc. 7-8
ENIRRAIE													
E 2.2.1.002.													
CP		0,00	0,00	0,00	0,00	0,00	0,00	0,00	0,00	0,00	0,00	0,00	0,00
RS		7.958.049,34	-20.485,55	7.463.354,60	-20.485,55	7.442.869,05	7.442.869,05	7.442.869,05	0,00	6.261.475,53	1.181.393,52	265.806,09	5.995.669,44
CS		7.958.049,34	-494.694,74	7.463.354,60			7.442.869,05	7.442.869,05	7.442.869,05			265.806,09	5.995.669,44
Altri contributi MIPAF per spese in conto capitale													
CP		214.796,00	5.940.095,96	6.154.891,96	0,00	6.154.891,72	0,24	6.154.891,72	0,00	2.923.841,59	3.231.050,13	1.998.156,85	925.684,74
RS		999.645,98	-82.920,78	3.212.141,75	-82.920,78	3.129.220,97	3.129.220,97	3.129.220,97	0,00	2.027.680,83	1.101.540,14	907.457,96	1.120.222,87
CS		1.214.441,98	5.265.691,12	6.480.133,10			9.284.112,69	9.284.112,69	9.284.112,69			2.905.614,81	2.045.907,61
E 2.2.1.003.													
Contributi di altre amministrazioni statali in conto capitale													
CP		0,00	0,00	0,00	0,00	0,00	0,00	0,00	0,00	0,00	0,00	0,00	0,00
RS		199.458,40	-30.446,21	199.458,40	-30.446,21	169.012,19	169.012,19	169.012,19	0,00	169.012,19	0,00	70.023,78	98.988,41
CS		199.458,40	0,00	199.458,40			169.012,19	169.012,19	169.012,19			70.023,78	98.988,41
E 2.2.2.001.													
Trasferimenti in conto capitale da regione													
CP		0,00	0,00	0,00	0,00	0,00	0,00	0,00	0,00	0,00	0,00	0,00	0,00
RS		194.807,54	0,00	194.807,54	0,00	194.807,54	194.807,54	194.807,54	0,00	194.807,54	0,00	194.807,54	0,00
CS		194.807,54	0,00	194.807,54			194.807,54	194.807,54	194.807,54			194.807,54	0,00
E 2.2.3.001.													
Trasferimenti in conto capitale da provincia													
CP		0,00	0,00	0,00	0,00	0,00	0,00	0,00	0,00	0,00	0,00	0,00	0,00
RS		4.000,00	0,00	4.000,00	0,00	4.000,00	4.000,00	4.000,00	0,00	4.000,00	0,00	0,00	0,00
CS		4.000,00	0,00	4.000,00			4.000,00	4.000,00	4.000,00			0,00	0,00
E 2.2.3.002.													
Trasferimenti in conto capitale da comune													
CP		0,00	0,00	0,00	0,00	0,00	0,00	0,00	0,00	0,00	0,00	0,00	0,00
RS		210.197,66	0,00	210.197,66	0,00	210.197,66	210.197,66	210.197,66	0,00	210.197,66	0,00	0,00	0,00
CS		210.197,66	0,00	210.197,66			210.197,66	210.197,66	210.197,66			0,00	0,00

XVI LEGISLATURA – DISEGNI DI LEGGE E RELAZIONI - DOCUMENTI

C.R.A. CONSIGLIO PER LA RICERCA E SPERIMENTAZIONE IN AGRICOLTURA
Bilancio di verifica per CRAM (da 1. a 4.) - Esercizio 2009

Capitolo	Descrizione	1	2	3	4	5	3+4-5	6	5-6	7	6-7	8	7-8
	Preventivo	Variazioni	Stanzionato	Var. su Acc.	Accertato	Da Accertare	Assegnato	Da Assegnare	Liquidato	Da Liquidare	Riscosso	Da Risc.	
ENIRATE													
E 2.2.4.001.													
	CP	0,00	0,00	0,00	0,00	0,00	0,00	0,00	0,00	0,00	0,00	0,00	0,00
	RS	25.703,81	0,00	25.703,81	0,00	25.703,81	25.703,81	0,00	25.703,81	0,00	23.500,00	2.203,81	2.203,81
	CS	25.703,81	0,00	25.703,81	0,00	25.703,81	25.703,81	0,00	25.703,81	0,00	23.500,00	2.203,81	2.203,81
E 4.1.1.001.													
	CP	1.884.000,00	955.000,00	2.839.000,00	0,00	2.839.000,00	0,00	0,00	0,00	0,00	0,00	0,00	0,00
	RS	53.946,81	0,00	43.770,91	0,00	43.770,91	0,00	43.770,91	0,00	0,00	0,00	0,00	0,00
	CS	1.937.946,81	944.824,10	2.882.770,91	0,00	2.882.770,91	0,00	0,00	0,00	0,00	0,00	0,00	0,00
E 4.1.1.001.01													
	CP	0,00	0,00	0,00	0,00	2.427.345,29	-2.427.345,29	2.427.100,52	244,77	2.422.684,91	4.415,61	2.419.144,46	3.540,45
	RS	0,00	-17.126,65	0,00	-17.126,65	26.644,26	26.644,26	-43.770,91	25.263,48	1.380,78	4.227,10	21.036,38	21.036,38
	CS	0,00	0,00	0,00	0,00	0,00	0,00	2.453.744,78	2.453.744,78	0,00	2.423.371,56	24.576,83	24.576,83
E 4.1.1.001.02													
	CP	0,00	0,00	0,00	0,00	578,99	-578,99	578,99	0,00	578,99	0,00	578,99	0,00
	RS	0,00	0,00	0,00	0,00	0,00	0,00	0,00	0,00	0,00	0,00	0,00	0,00
	CS	0,00	0,00	0,00	0,00	0,00	0,00	578,99	578,99	0,00	578,99	0,00	0,00
E 4.1.1.002.													
	CP	1.225.000,00	228.600,00	1.453.600,00	0,00	1.453.600,00	0,00	0,00	0,00	0,00	0,00	0,00	0,00
	RS	58.959,93	0,00	47.864,54	0,00	47.864,54	0,00	47.864,54	0,00	0,00	0,00	0,00	0,00
	CS	1.283.959,93	217.504,61	1.501.464,54	0,00	1.501.464,54	0,00	0,00	0,00	0,00	0,00	0,00	0,00
E 4.1.1.002.01													
	CP	0,00	0,00	0,00	0,00	990.971,35	-990.971,35	990.971,35	0,00	985.068,82	5.902,53	984.819,17	249,65

XVI LEGISLATURA – DISEGNI DI LEGGE E RELAZIONI - DOCUMENTI

C.R.A. CONSIGLIO PER LA RICERCA E SPERIMENTAZIONE IN AGRICOLTURA
Bilancio di verifica per C.R.A.M. (da 1. a 4.) - Esercizio 2009

Capitolo	Descrizione	Preventivo	1	2	3	4	5	3+4-5	6	5-6	7	6-7	8	7-8
		Variazioni	Stanzionato	Var. su Acc.	Accertato	Da Accertare	Assegnato	Da Assegnare	Liquidato	Da Liquidare	Riscosso	Da Risc.		
ENIRALE														
	CP	0,00	0,00	0,00	73,30	-73,30	73,30	0,00	73,30	0,00	70,48	2,82		
	RS	0,00	0,00	0,00	6,16		6,16	-6,16	4,06	2,10	1,20	2,86		
	CS	0,00	0,00	0,00			79,46	79,46			71,68	5,68		
	E 4.1.1.010.03													
							Erario c/iva a debito: attività commerciale di servizi, ricerche c/terzi							
	CP	0,00	0,00	0,00	826.619,24	-826.619,24	826.619,24	0,00	825.285,91	1.333,33	460.051,09	365.234,82		
	RS	0,00	0,00	-4.802,14	406.379,38		406.379,38	-411.181,52	406.241,49	137,89	198.487,28	207.754,21		
	CS	0,00	0,00	0,00			1.232.998,62	1.232.998,62			658.538,37	572.989,03		
Totali 3 - DIREZIONE CENTRALE ATTIVITA' SCIENTIFICHE														
	CP	21.106.613,00	55.759.497,98	76.866.110,98	0,00	76.900.172,56	-34.061,58	76.899.877,48	295,08	45.570.556,49	31.329.320,99	38.253.186,95	7.317.370,54	
	RS	134.552.707,40	-2.362.726,33	119.622.088,08	-2.362.726,33	117.259.361,75	117.259.361,75	0,00	75.487.035,32	41.772.326,43	23.240.700,15	52.246.335,17		
	CS	146.508.032,00	19.121.539,25	165.629.571,25			194.159.239,23	295,08			61.493.886,10	59.563.705,71		

XVI LEGISLATURA – DISEGNI DI LEGGE E RELAZIONI - DOCUMENTI

C.R.A. CONSIGLIO PER LA RICERCA E SPERIMENTAZIONE IN AGRICOLTURA
Bilancio di verifica per CRAM (da 1. a 4.) - Esercizio 2009

Capitolo	Descrizione	Preventivo	Variazioni	Stanziate	Var. su Acc.	Accertato	Da Accertare	Assegnato	Da Assegnare	Liquidato	Da Liquidare	Riscosso	Da Risc.
1	2	3	4	5	3+4-5	6	5-6	7	6-7	8	7-8		
ENIRALE													
4. - DIREZIONE CENTRALE AFFARI GIURIDICI													
E 0.													
				Avanzo/Disavanzo d'amministrazione presunto									
CP		0,00	0,00	0,00	0,00	0,00	0,00	0,00	0,00	0,00	0,00	0,00	0,00
RS		0,00	0,00	0,00	0,00	0,00	0,00	0,00	0,00	0,00	0,00	0,00	0,00
CS		0,00	0,00	0,00	0,00	0,00	0,00	0,00	0,00	0,00	0,00	0,00	0,00
E 1.2.1.001.				Contributo MIPAF per le spese di funzionamento									
CP		0,00	0,00	0,00	0,00	0,00	0,00	0,00	0,00	0,00	0,00	0,00	0,00
RS		0,00	0,00	0,00	0,00	0,00	0,00	0,00	0,00	0,00	0,00	0,00	0,00
CS		0,00	0,00	0,00	0,00	0,00	0,00	0,00	0,00	0,00	0,00	0,00	0,00
E 1.2.1.002.				Altri contributi del MIPAF									
CP		0,00	600.725,24	600.725,24	0,00	600.725,24	0,00	600.725,24	0,00	300.362,62	300.362,62	300.362,62	0,00
RS		0,00	0,00	0,00	0,00	0,00	0,00	0,00	0,00	0,00	0,00	0,00	0,00
CS		0,00	300.362,62	300.362,62	0,00	600.725,24	600.725,24	600.725,24	0,00	300.362,62	300.362,62	300.362,62	0,00
E 1.3.3.001.				Recuperi e rimborsi diversi									
CP		0,00	458.652,65	458.652,65	0,00	466.460,93	-7.808,28	466.460,93	0,00	466.460,93	0,00	466.460,93	0,00
RS		0,00	0,00	12.006.273,28	0,00	12.006.273,28	0,00	12.006.273,28	0,00	3.000.128,05	9.006.145,23	3.000.000,01	128,04
CS		0,00	12.464.925,93	12.464.925,93	0,00	12.472.734,21	12.472.734,21	12.472.734,21	0,00	3.000.128,05	9.006.145,23	3.466.460,94	128,04
E 2.1.1.003.				Cessione diritti reali									
CP		0,00	0,00	0,00	0,00	0,00	0,00	0,00	0,00	0,00	0,00	0,00	0,00
RS		0,00	0,00	130.031,80	0,00	130.031,80	0,00	130.031,80	0,00	130.031,80	0,00	130.031,80	0,00
CS		0,00	130.031,80	130.031,80	0,00	130.031,80	130.031,80	130.031,80	0,00	130.031,80	0,00	130.031,80	0,00
E 2.1.4.006.				Riscossione di crediti da terzi									

XVI LEGISLATURA – DISEGNI DI LEGGE E RELAZIONI - DOCUMENTI

C.R.A. CONSIGLIO PER LA RICERCA E SPERIMENTAZIONE IN AGRICOLTURA
Bilancio di verifica per CRAM (da 1. a 4.) - Esercizio 2009

Capitolo	Descrizione	1	2	3	4	5	3+4-5	6	5-6	7	6-7	8	7-8
	Preventivo	Variazioni	Stanzionato	Var. su Acc.	Accertato	Da Accertare	Assegnato	Da Assegnare	Liquidato	Da Liquidare	Riscosso	Da Risc.	
ENIRALE													
E 4.1.1.001.													
CP	0,00	57.712,15	57.712,15	0,00	57.712,15	0,00	57.712,15	0,00	57.712,15	0,00	57.712,15	0,00	0,00
RS	0,00	0,00	0,00	0,00	0,00	0,00	0,00	0,00	0,00	0,00	0,00	0,00	0,00
CS	0,00	57.712,15	57.712,15				57.712,15	57.712,15			57.712,15		0,00
Ritenute Erariali													
CP	13.000.000,00	6.000.000,00	19.000.000,00	0,00	0,00	19.000.000,00	0,00	0,00	0,00	0,00	0,00	0,00	0,00
RS	0,00	0,00	836,30	0,00	0,00	0,00	0,00	836,30	0,00	0,00	0,00	0,00	0,00
CS	13.000.000,00	6.000.836,30	19.000.836,30				0,00	0,00			0,00		0,00
E 4.1.1.001.01													
Ritenute erariali													
CP	0,00	0,00	0,00	0,00	1.226.191,01	-1.226.191,01	1.226.191,01	0,00	1.226.191,01	0,00	1.226.191,01	0,00	0,00
RS	0,00	0,00	0,00	0,00	835,31	0,00	835,31	-835,31	0,00	835,31	0,00	0,00	0,00
CS	0,00	0,00	0,00	0,00	0,00	1.227.026,32	1.227.026,32	0,00	1.227.026,32	0,00	1.226.191,01	0,00	0,00
E 4.1.1.001.02													
Ritenute erariali personale (SPT)													
CP	0,00	0,00	0,00	0,00	16.933.517,71	-16.933.517,71	16.933.517,71	0,00	16.933.517,71	0,00	16.933.517,71	0,00	0,00
RS	0,00	0,00	0,00	0,00	0,99	0,00	0,99	-0,99	0,00	0,99	0,00	0,00	0,00
CS	0,00	0,00	0,00	0,00	0,00	16.933.518,70	16.933.518,70	0,00	16.933.518,70	0,00	16.933.517,71	0,00	0,00
E 4.1.1.002.													
Ritenute previdenziali e assistenziali													
CP	8.000.000,00	0,00	8.000.000,00	0,00	0,00	8.000.000,00	0,00	0,00	0,00	0,00	0,00	0,00	0,00
RS	0,00	0,00	8.663,94	0,00	0,00	0,00	0,00	8.663,94	0,00	0,00	0,00	0,00	0,00
CS	8.000.000,00	8.663,94	8.008.663,94				0,00	0,00			0,00		0,00
E 4.1.1.002.01													
Ritenute previdenziali e assistenziali													
CP	0,00	0,00	0,00	0,00	168.950,85	-168.950,85	168.950,85	0,00	168.950,85	0,00	168.950,85	0,00	0,00
RS	0,00	0,00	0,00	0,00	8.663,94	0,00	8.663,94	-8.663,94	8.544,73	119,21	0,00	8.544,73	0,00
CS	0,00	0,00	0,00	0,00	0,00	177.614,79	177.614,79	0,00	177.614,79	0,00	168.950,85	8.544,73	8.544,73

XVI LEGISLATURA – DISEGNI DI LEGGE E RELAZIONI - DOCUMENTI

C.R.A. CONSIGLIO PER LA RICERCA E SPERIMENTAZIONE IN AGRICOLTURA
Bilancio di verifica per CRAM (da 1. a 4.) - Esercizio 2009

Capitolo	Descrizione	Preventivo 1	Variazioni 2	Sanzionato 3	Var. su Acc. 4	Accertato 5	Da Accertare 3+4-5	Assegnato 6	Da Assegnare 5-6	Liquidato 7	Da Liquidare 6-7	Riscosso 8	Da Risc. 7-8
ENIRALE													
E 4.1.1.002.02	Ritenute previdenziali e assistenziali personale (SPT)												
CP	0,00	0,00	0,00	0,00	0,00	0,00	-6.322.417,22	6.322.417,22	0,00	6.322.417,22	0,00	6.322.417,22	0,00
RS	0,00	0,00	0,00	0,00	0,00	0,00	0,00	0,00	0,00	0,00	0,00	0,00	0,00
CS	0,00	0,00	0,00	0,00	0,00	0,00	0,00	6.322.417,22	6.322.417,22	0,00	0,00	6.322.417,22	0,00
E 4.1.1.003.	Ritenute diverse												
CP	1.000.000,00	0,00	1.000.000,00	0,00	0,00	1.000.000,00	0,00	0,00	0,00	0,00	0,00	0,00	0,00
RS	0,00	0,00	2.217,82	0,00	0,00	0,00	0,00	2.217,82	2.217,82	0,00	0,00	0,00	0,00
CS	1.000.000,00	2.217,82	1.002.217,82	0,00	0,00	0,00	0,00	0,00	0,00	0,00	0,00	0,00	0,00
E 4.1.1.003.01	Ritenute diverse												
CP	0,00	0,00	0,00	0,00	2.420,00	-2.420,00	0,00	2.420,00	0,00	2.380,00	40,00	2.380,00	0,00
RS	0,00	0,00	0,00	0,00	2.217,82	0,00	0,00	2.217,82	-2.217,82	0,00	2.217,82	0,00	0,00
CS	0,00	0,00	0,00	0,00	0,00	0,00	4.637,82	4.637,82	4.637,82	0,00	0,00	2.380,00	0,00
E 4.1.1.003.02	Ritenute diverse personale (SPT)												
CP	0,00	0,00	0,00	0,00	684.559,06	-684.559,06	0,00	684.559,06	0,00	684.559,06	0,00	684.559,06	0,00
RS	0,00	0,00	0,00	0,00	0,00	0,00	0,00	0,00	0,00	0,00	0,00	0,00	0,00
CS	0,00	0,00	0,00	0,00	0,00	0,00	684.559,06	684.559,06	684.559,06	0,00	0,00	684.559,06	0,00
E 4.1.1.004.	Trattenute per conto terzi												
CP	500.000,00	0,00	500.000,00	0,00	0,00	500.000,00	0,00	0,00	0,00	0,00	0,00	0,00	0,00
RS	0,00	0,00	0,00	0,00	0,00	0,00	0,00	0,00	0,00	0,00	0,00	0,00	0,00
CS	500.000,00	0,00	500.000,00	0,00	0,00	0,00	0,00	0,00	0,00	0,00	0,00	0,00	0,00
E 4.1.1.005.	Depositi cauzionali di terzi												
CP	500.000,00	0,00	500.000,00	0,00	40.110,00	459.890,00	0,00	40.110,00	0,00	0,00	40.110,00	0,00	0,00

XVI LEGISLATURA – DISEGNI DI LEGGE E RELAZIONI - DOCUMENTI

C.R.A. CONSIGLIO PER LA RICERCA E SPERIMENTAZIONE IN AGRICOLTURA
Bilancio di verifica per CRAM (da 1. a 4.) - Esercizio 2009

Capitolo	Descrizione	Preventivo 1	Variazioni 2	Stanziano 3	Var. su Acc. 4	Accertato 5	Da Accertare 3+4-5	Assegnato 6	Da Assegnare 5-6	Liquidato 7	Da Liquidare 6-7	Riscosso 8	Da Risc. 7-8
ENIRAJE													
RS		0,00		0,00	0,00	0,00		0,00	0,00	0,00	0,00	0,00	0,00
CS		500.000,00		500.000,00				40.110,00	40.110,00				0,00
E 4.1.1.006. Restituzione da fondo economato													
CP		5.000,00		5.000,00	0,00	5.000,00	0,00	5.000,00	0,00	5.000,00	0,00	5.000,00	0,00
RS		0,00		3.037,80	0,00	3.037,80		3.037,80	0,00	0,00	3.037,80	0,00	0,00
CS		5.000,00		3.037,80				8.037,80	8.037,80			5.000,00	0,00
E 4.1.1.007. Recupero anticipazioni S.O.P.													
CP		1.000.000,00		1.000.000,00	0,00	1.000.000,00	0,00	0,00	0,00	0,00	0,00	0,00	0,00
RS		0,00		0,00	0,00	0,00		0,00	0,00	0,00	0,00	0,00	0,00
CS		1.000.000,00		1.000.000,00				0,00	0,00			0,00	0,00
E 4.1.1.008. Recupero anticipazioni varie													
CP		1.000.000,00		1.000.000,00	0,00	1.000.000,00	0,00	0,00	0,00	0,00	0,00	0,00	0,00
RS		0,00		0,00	0,00	0,00		0,00	0,00	0,00	0,00	0,00	0,00
CS		1.000.000,00		1.000.000,00				0,00	0,00			0,00	0,00
E 4.1.1.009. Partite in conto sospesi													
CP		22.000.000,00		22.000.000,00	0,00	22.000.000,00	0,00	0,00	0,00	0,00	0,00	0,00	0,00
RS		0,00		477,05	0,00	477,05		0,00	477,05	0,00	0,00	0,00	0,00
CS		22.000.000,00		22.000.477,05				0,00	0,00			0,00	0,00
E 4.1.1.009.01 Partite in conto sospesi generico													
CP		0,00		0,00	0,00	10.179.453,90	-10.179.453,90	10.179.453,90	0,00	10.135.557,54	43.896,36	10.135.557,54	0,00
RS		0,00		0,00	0,00	477,05	477,05	477,05	-477,05	270,40	206,65	270,40	0,00
CS		0,00		0,00				10.179.930,95	10.179.930,95			10.135.827,94	0,00
E 4.1.1.010. Erario c/iva a debito													

XVI LEGISLATURA – DISEGNI DI LEGGE E RELAZIONI - DOCUMENTI

C.R.A. CONSIGLIO PER LA RICERCA E SPERIMENTAZIONE IN AGRICOLTURA
Bilancio di verifica per CRAM (da 1. a 4.) - Esercizio 2009

Capitolo	Descrizione	Preventivo	Variazioni	Stanzionato	Var. su Acc.	Accertato	Da Accertare	Assegnato	Da Assegnare	Liquidato	Da Liquidare	Riscosso	Da Risc.
1	2	3	4	5	3+4-5	6	5-6	7	6-7	8	7-8		
ENTRALE													
CP	50.000,00	0,00	50.000,00	0,00	50.000,00	0,00	0,00	0,00	0,00	0,00	0,00	0,00	0,00
RS	0,00	0,00	60.898,54	0,00	0,00	60.898,54	0,00	0,00	0,00	0,00	0,00	0,00	0,00
CS	50.000,00	60.898,54	110.898,54										
E 4.1.1.010.03 Erario c/iva a debito: attività commerciale di servizi, ricerche c/terzi													
CP	0,00	0,00	0,00	253,29	-253,29	253,29	0,00	253,29	0,00	253,29	0,00	253,29	0,00
RS	0,00	0,00	0,00	60.898,54		60.898,54	-60.898,54	60.898,54	0,00	60.898,54	0,00	60.898,54	0,00
CS	0,00	0,00	0,00			61.151,83	61.151,83	61.151,83		61.151,83		61.151,83	0,00
Totali 4. - DIREZIONE CENTRALE AFFARI GIURIDICI													
CP	47.055.000,00	7.117.090,04	54.172.090,04	0,00	36.687.771,36	17.484.318,68	36.687.771,36	0,00	36.303.362,38	384.408,98	36.303.362,38	0,00	0,00
RS	0,00	0,00	12.212.436,53	0,00	12.212.436,53			0,00	3.199.873,52	9.012.563,01	3.191.200,75	8.672,77	8.672,77
CS	47.055.000,00	19.029.163,95	66.084.163,95				48.900.207,89	0,00	0,00	39.484.563,13	0,00	39.484.563,13	8.672,77
TOTALI ENTRALE													
CP	189.510.813,00	63.539.331,96	253.050.144,96	0,00	233.687.848,43	19.362.296,53	233.687.553,35	295,08	199.234.031,84	34.453.521,51	191.916.661,30	7.317.370,54	7.317.370,54
RS	134.552.707,40	-2.362.726,33	134.822.877,75	-2.362.726,33	132.460.151,42	132.460.151,42	0,00	79.029.063,84	53.431.087,58	26.774.055,90	52.255.007,94	52.255.007,94	52.255.007,94
CS	314.912.232,00	41.476.747,87	356.388.979,87			366.147.704,77		218.690.717,20	59.572.378,48				

XVI LEGISLATURA – DISEGNI DI LEGGE E RELAZIONI - DOCUMENTI

C.R.A. CONSIGLIO PER LA RICERCA E SPERIMENTAZIONE IN AGRICOLTURA
Bilancio di verifica per CRAM (da 1. a 4.) - Esercizio 2009

ALLEGATO 3b

Capitolo	Descrizione	Preventivo 1	Variazioni 2	Stanzionato 3	Var su Imp. 4	Impegnato 5	Da Impegnare 3+4-5	Assegnato 6	Da Assegnare 5-6	Liquidato 7	Da Liquidare 6-7	Pagato 8	Da Pagare 7-8
USCITE													
1. - PRESIDENZA													
U 1.1.1.006. Compensi e indennità ai componenti l'organo collegiale per la valutazione ed il controllo strategico													
CP	50.000,00	-11.000,00	39.000,00	0,00	39.000,00	0,00	39.000,00	0,00	0,00	39.000,00	0,00	0,00	0,00
RS	0,00	0,00	0,00	0,00	0,00	0,00	0,00	0,00	0,00	0,00	0,00	0,00	0,00
CS	50.000,00	-11.000,00	39.000,00	0,00	39.000,00	0,00	39.000,00	0,00	0,00	39.000,00	0,00	0,00	0,00
U 1.1.1.013. Rimborso spese agli organi istituzionali													
CP	0,00	0,00	0,00	0,00	0,00	0,00	0,00	0,00	0,00	0,00	0,00	0,00	0,00
RS	0,00	0,00	3.916,28	0,00	3.916,28	0,00	3.916,28	0,00	0,00	3.916,28	0,00	3.916,28	0,00
CS	0,00	3.916,28	3.916,28	0,00	3.916,28	0,00	3.916,28	0,00	3.916,28	3.916,28	0,00	3.916,28	0,00
U 1.1.2.011. Indennità e rimborsi spese per missioni in territorio nazionale													
CP	10.000,00	0,00	10.000,00	0,00	5.647,59	4.352,41	5.637,07	10,52	4.286,51	1.350,56	4.286,51	4.286,51	0,00
RS	9.000,00	-56,05	88,50	-56,05	32,45	32,45	32,45	0,00	32,45	0,00	0,00	32,45	0,00
CS	19.000,00	-8.911,50	10.088,50	0,00	10.088,50	5.669,52	5.669,52	5.669,52	5.669,52	4.318,96	4.318,96	4.318,96	0,00
U 1.1.2.012. Indennità e rimborsi spese per missioni in territorio estero													
CP	3.000,00	0,00	3.000,00	0,00	0,00	3.000,00	0,00	0,00	0,00	0,00	0,00	0,00	0,00
RS	1.000,00	0,00	765,94	0,00	765,94	765,94	765,94	0,00	765,94	765,94	0,00	765,94	0,00
CS	4.000,00	-234,06	3.765,94	0,00	3.765,94	765,94	765,94	765,94	765,94	765,94	0,00	765,94	0,00
U 1.1.3.001. Spese per l'acquisto di pubblicazioni di frequente uso ufficio													
CP	0,00	0,00	0,00	0,00	0,00	0,00	0,00	0,00	0,00	0,00	0,00	0,00	0,00
RS	0,00	0,00	0,00	0,00	0,00	0,00	0,00	0,00	0,00	0,00	0,00	0,00	0,00
CS	0,00	0,00	0,00	0,00	0,00	0,00	0,00	0,00	0,00	0,00	0,00	0,00	0,00
U 1.1.3.003. Spese per l'acquisto di materiale di consumo economato													

XVI LEGISLATURA – DISEGNI DI LEGGE E RELAZIONI - DOCUMENTI

C.R.A. CONSIGLIO PER LA RICERCA E SPERIMENTAZIONE IN AGRICOLTURA
Bilancio di verifica per CRAM (da 1. a 4.) - Esercizio 2009

Capitolo	Descrizione	1	2	3	4	5	6	7	8	9	
Preventivo	Variazioni	Stanziano	Var. su Imp.	Impegnato	Da Impegnare	Assegnato	Da Assegnare	Liquidato	Da Liquidare	Pagato	Da Pagare
		3	4	5	3+4-5	6	5-6	7	6-7	8	7-8
U.S.C.I.E											
U 1.1.3.032.											
	Esercizio, manutenzione e riparazione autovetture										
CP	4.500,00	4.500,00	0,00	5.319,78	3.680,22	5.319,78	0,00	3.635,53	1.684,25	3.208,92	426,61
RS	0,00	0,00	0,00	0,00	0,00	0,00	0,00	0,00	0,00	0,00	0,00
CS	4.500,00	4.500,00	9.000,00			5.319,78	5.319,78			3.208,92	426,61
U 1.2.6.003.											
Oneri vari straordinari											
CP	0,00	20.058,53	20.058,53	0,00	20.058,53	0,00	20.058,53	18.401,71	1.656,82	18.401,71	0,00
RS	0,00	0,00	0,00	0,00	0,00	0,00	0,00	0,00	0,00	0,00	0,00
CS	0,00	20.058,53	20.058,53			20.058,53	20.058,53			18.401,71	0,00
Totale 1. - PRESIDENZA											
CP	102.000,00	17.558,53	119.558,53	0,00	80.842,46	80.831,94	10,52	26.973,31	53.858,63	26.546,70	426,61
RS	27.000,00	-10.867,05	15.581,72	-10.867,05	4.714,67	4.714,67	0,00	4.714,67	0,00	4.714,67	0,00
CS	129.000,00	6.140,25	135.140,25			85.546,61	85.546,61	10,52		31.261,37	426,61

XVI LEGISLATURA – DISEGNI DI LEGGE E RELAZIONI - DOCUMENTI

C.R.A. CONSIGLIO PER LA RICERCA E SPERIMENTAZIONE IN AGRICOLTURA
Bilancio di verifica per C.R.A.M. (da 1. a 4.) - Esercizio 2009

Capitolo	Descrizione	Preventivo	Variazioni	Stanziano	Var. su Imp.	Impegnato	Da Impegnare	Assegnato	Da Assegnare	Liquidato	Da Liquidare	Pagato	Da Pagare
1	2	3	4	5	3+4-5	6	5-6	7	6-7	8	7-8		
U.S.C.I.E.													
2. - DIREZIONE GENERALE													
U 1.1.2.011.													
	CP	10.000,00	0,00	10.000,00	0,00	5.082,90	4.917,10	5.082,90	0,00	3.424,65	1.658,25	3.424,65	0,00
	RS	1.948,00	-1.358,20	5.471,44	-1.358,20	4.113,24		4.113,24	0,00	4.113,24	0,00	4.113,24	0,00
	CS	11.948,00	3.523,44	15.471,44		9.196,14		9.196,14				7.537,89	0,00
U 1.1.2.012.													
	CP	15.000,00	0,00	15.000,00	0,00	398,70	14.601,30	398,70	0,00	0,00	398,70	0,00	0,00
	RS	0,00	0,00	1.400,00	0,00	1.400,00		1.400,00	0,00	0,00	1.400,00	0,00	0,00
	CS	15.000,00	1.400,00	16.400,00		1.798,70		1.798,70				0,00	0,00
U 1.1.3.001.													
	CP	0,00	0,00	0,00	0,00	0,00	0,00	0,00	0,00	0,00	0,00	0,00	0,00
	RS	0,00	0,00	0,00	0,00	0,00	0,00	0,00	0,00	0,00	0,00	0,00	0,00
	CS	0,00	0,00	0,00	0,00	0,00	0,00	0,00	0,00	0,00	0,00	0,00	0,00
U 1.1.3.003.													
	CP	0,00	0,00	0,00	0,00	0,00	0,00	0,00	0,00	0,00	0,00	0,00	0,00
	RS	360,00	0,00	0,00	0,00	0,00	0,00	0,00	0,00	0,00	0,00	0,00	0,00
	CS	360,00	-360,00	0,00		0,00		0,00	0,00	0,00	0,00	0,00	0,00
U 1.1.3.009.													
	CP	0,00	1.407,42	1.407,42	0,00	0,00	1.407,42	0,00	0,00	0,00	0,00	0,00	0,00
	RS	0,00	0,00	0,00	0,00	0,00	0,00	0,00	0,00	0,00	0,00	0,00	0,00
	CS	0,00	1.407,42	1.407,42				0,00	0,00	0,00	0,00	0,00	0,00
U 1.1.3.021.													

Corrispettivi per prestazioni professionali e rimborsi spese

XVI LEGISLATURA – DISEGNI DI LEGGE E RELAZIONI - DOCUMENTI

C.R.A. CONSIGLIO PER LA RICERCA E SPERIMENTAZIONE IN AGRICOLTURA
Bilancio di verifica per CRAM (da 1. a 4.) - Esercizio 2009

Capitolo	Descrizione	Preventivo		Stanziano	Var. su imp.	Impegnato		Da Assegnare	Liquidato	Da Liquidare	Pagato	Da Pagare
		1	2			3	4					
U.SC.I.E												
CP	50.000,00	107.200,00	0,00	154.821,90	2.378,10	154.821,90	0,00	12.205,54	142.616,36	12.041,02	164,52	
RS	95.000,00	-15.944,65	61.956,47	-15.944,65	46.011,82	46.011,82	0,00	22.006,66	24.005,16	19.939,06	2.067,60	
CS	145.000,00	74.156,47	219.156,47			200.833,72	200.833,72			31.980,08	2.232,12	
U 1.2.2.006.												
Trasferimento allo stato per il raggiungimento degli obiettivi di finanza pubblica												
CP	0,00	3.735,48	0,00	3.735,48	0,00	3.735,48	0,00	0,00	3.735,48	0,00	0,00	
RS	0,00	0,00	0,00	0,00	0,00	0,00	0,00	0,00	0,00	0,00	0,00	
CS	0,00	3.735,48	3.735,48			3.735,48	3.735,48			0,00	0,00	
U 1.2.6.006.												
Fondo rischi ed oneri art. 17 del RAC												
CP	2.200.000,00	0,00	2.200.000,00	0,00	2.200.000,00	0,00	0,00	0,00	0,00	0,00	0,00	
RS	0,00	0,00	0,00	0,00	0,00	0,00	0,00	0,00	0,00	0,00	0,00	
CS	0,00	0,00	0,00			0,00	0,00			0,00	0,00	
U 1.2.6.007.												
Fondo di riserva per uscite impreviste art. 15 del RAC												
CP	1.291.208,00	0,00	1.291.208,00	0,00	1.291.208,00	0,00	0,00	0,00	0,00	0,00	0,00	
RS	0,00	0,00	0,00	0,00	0,00	0,00	0,00	0,00	0,00	0,00	0,00	
CS	0,00	1.291.208,00	1.291.208,00			0,00	0,00			0,00	0,00	
U 1.2.6.010.												
Fondo per adeguamenti Digs. 626/94												
CP	1.496.792,00	-1.461.926,09	34.865,91	0,00	34.865,91	0,00	0,00	0,00	0,00	0,00	0,00	
RS	0,00	0,00	0,00	0,00	0,00	0,00	0,00	0,00	0,00	0,00	0,00	
CS	0,00	0,00	0,00			0,00	0,00			0,00	0,00	
U 1.2.6.011.												
Fondo speciale per avanzo non distribuito												
CP	3.423.516,00	2.181.365,00	5.604.901,00	0,00	5.604.901,00	0,00	0,00	0,00	0,00	0,00	0,00	
RS	0,00	0,00	0,00	0,00	0,00	0,00	0,00	0,00	0,00	0,00	0,00	
CS	0,00	5.604.901,00	5.604.901,00			0,00	0,00			0,00	0,00	

XVI LEGISLATURA – DISEGNI DI LEGGE E RELAZIONI - DOCUMENTI

C.R.A. CONSIGLIO PER LA RICERCA E SPERIMENTAZIONE IN AGRICOLTURA
Bilancio di verifica per CRAM (da 1. a 4.) - Esercizio 2009

Capitolo	Descrizione	Preventivo	Variazioni	Stanziate	Var. su imp.	Impegnato	Da Impegnare	Assegnato	Da Assegnare	Liquidato	Da Liquidare	Pagato	Da Pagare
1	2	3	4	5	3+4-5	6	5-6	7	6-7	8	7-8		
USCITE													
RS	0,00	0,00	0,00	0,00	0,00	0,00	0,00	0,00	0,00	0,00	0,00	0,00	0,00
CS	800.000,00	-600.000,00	200.000,00										
U 2.1.1.007.													
CP	50.000,00	-8.280,00	41.720,00	0,00	14.066,81	27.653,19	14.066,81	0,00	0,00	14.066,81	0,00	14.066,81	0,00
RS	0,00	0,00	0,00	0,00	0,00	0,00	0,00	0,00	0,00	0,00	0,00	0,00	0,00
CS	50.000,00	-8.280,00	41.720,00				14.066,81			14.066,81			0,00
U 2.1.2.002.													
Acquisto libri e pubblicazioni per la biblioteca													
CP	0,00	0,00	0,00	0,00	0,00	0,00	0,00	0,00	0,00	0,00	0,00	0,00	0,00
RS	0,00	0,00	0,00	0,00	0,00	0,00	0,00	0,00	0,00	0,00	0,00	0,00	0,00
CS	0,00	0,00	0,00				0,00			0,00			0,00
U 2.1.2.009.													
Acquisto licenza d'uso, software													
CP	0,00	0,00	0,00	0,00	0,00	0,00	0,00	0,00	0,00	0,00	0,00	0,00	0,00
RS	0,00	0,00	0,00	0,00	0,00	0,00	0,00	0,00	0,00	0,00	0,00	0,00	0,00
CS	0,00	0,00	0,00				0,00			0,00			0,00
U 2.3.2.001.													
Fondo Svalutazione Crediti													
CP	3.320.206,00	534.680,43	3.854.886,43	0,00	346.299,62	3.508.586,81	346.299,62	0,00	0,00	346.299,62	0,00	346.299,62	0,00
RS	0,00	0,00	0,00	0,00	0,00	0,00	0,00	0,00	0,00	0,00	0,00	0,00	0,00
CS	0,00	346.299,62	346.299,62				346.299,62			346.299,62			0,00
Totali 2. - DIREZIONE GENERALE													
CP	14.656.755,00	2.853.591,27	17.510.346,27	0,00	759.064,15	16.751.282,12	582.494,20	176.569,95	433.053,92	149.440,28	432.889,40	164,52	
RS	97.308,00	-17.302,85	68.827,91	-17.302,85	51.525,06		51.525,06	0,00	26.119,90	25.405,16	24.052,30	2.067,60	
CS	2.574.308,00	8.823.012,89	11.397.320,89				634.019,26	176.569,95	456.941,70				2.232,12

XVI LEGISLATURA – DISEGNI DI LEGGE E RELAZIONI - DOCUMENTI

C.R.A. CONSIGLIO PER LA RICERCA E SPERIMENTAZIONE IN AGRICOLTURA
Bilancio di verifica per CRAM (da 1. a 4.) - Esercizio 2009

Capitolo	Descrizione	Preventivo	Variazioni	Stanziano	Var. su Imp.	Impegnato	Da Impegnare	Assegnato	Da Assegnare	Liquidato	Da Liquidare	Pagato	Da Pagare
1	2	3	4	5	3+4-5	6	5-6	7	6-7	8	7-8		
USCITE													
3. - DIREZIONE CENTRALE ATTIVITA' SCIENTIFICHE													
U 1.1.1.001. Compensi e indennità alla presidenza e Vice-Presidenza													
CP		0,00	0,00	0,00	0,00	0,00	0,00	0,00	0,00	0,00	0,00	0,00	0,00
RS		0,00	0,00	0,00	0,00	0,00	0,00	0,00	0,00	0,00	0,00	0,00	0,00
CS		0,00	0,00	0,00	0,00	0,00	0,00	0,00	0,00	0,00	0,00	0,00	0,00
U 1.1.1.003. Compensi e indennità ai componenti il collegio dei revisori dei conti													
CP		0,00	0,00	0,00	0,00	0,00	0,00	0,00	0,00	0,00	0,00	0,00	0,00
RS		268,62	-268,62	268,62	-268,62	0,00	0,00	0,00	0,00	0,00	0,00	0,00	0,00
CS		268,62	0,00	268,62	0,00	0,00	0,00	0,00	0,00	0,00	0,00	0,00	0,00
U 1.1.1.013. Rimborso spese agli organi istituzionali													
CP		0,00	0,00	0,00	0,00	0,00	0,00	0,00	0,00	0,00	0,00	0,00	0,00
RS		0,00	0,00	0,00	0,00	0,00	0,00	0,00	0,00	0,00	0,00	0,00	0,00
CS		0,00	0,00	0,00	0,00	0,00	0,00	0,00	0,00	0,00	0,00	0,00	0,00
U 1.1.1.014. Premio assicurativo organi dell'Ente													
CP		0,00	0,00	0,00	0,00	0,00	0,00	0,00	0,00	0,00	0,00	0,00	0,00
RS		0,00	0,00	0,00	0,00	0,00	0,00	0,00	0,00	0,00	0,00	0,00	0,00
CS		0,00	0,00	0,00	0,00	0,00	0,00	0,00	0,00	0,00	0,00	0,00	0,00
U 1.1.2.001. Stipendi ed assegni fissi al personale dirigente (D.G. e Dirigenti 1° fascia)													
CP		0,00	0,00	0,00	0,00	0,00	0,00	0,00	0,00	0,00	0,00	0,00	0,00
RS		0,00	0,00	0,00	0,00	0,00	0,00	0,00	0,00	0,00	0,00	0,00	0,00
CS		0,00	0,00	0,00	0,00	0,00	0,00	0,00	0,00	0,00	0,00	0,00	0,00
U 1.1.2.002. Stipendi ed assegni fissi al personale di ruolo (SPT)													

XVI LEGISLATURA – DISEGNI DI LEGGE E RELAZIONI - DOCUMENTI

C.R.A. CONSIGLIO PER LA RICERCA E SPERIMENTAZIONE IN AGRICOLTURA
Bilancio di verifica per CRAM (da 1. a 4.) - Esercizio 2009

Capitolo	Descrizione	Preventivo	Variazioni	Stanziano	Var. su Imp.	Impegnato	Da Impegnare	Assegnato	Da Assegnare	Liquidato	Da Liquidare	Pagato	Da Pagare
		1	2	3	4	5	3+4-5	6	5-6	7	6-7	8	7-8
U.S.C.I.E.													
U 1.1.2.010.													
	Compensi per rapporti di collaborazione coordinata e continuativa												
CP	4.984.036,61	1.725.750,64	6.709.787,25	0,00	3.283.034,13	3.426.753,12	3.283.034,13	0,00	3.165.416,86	117.617,27	3.162.514,46	2.902,40	
RS	1.399.102,64	-147.924,54	596.441,44	-147.924,54	448.516,90	448.516,90	0,00	410.766,20	37.750,70	394.916,20	15.850,00		
CS	5.857.687,73	209.070,72	6.066.758,45		3.731.551,03	3.731.551,03		3.731.551,03		3.557.430,66	18.752,40		
U 1.1.2.011.													
	Indennità e rimborsi spese per missioni in territorio nazionale												
CP	2.421.076,33	1.517.669,53	3.938.747,86	0,00	1.301.163,70	2.637.584,16	1.300.627,50	536,20	1.196.198,80	104.428,70	1.146.479,63	49.719,17	
RS	235.301,29	-34.481,47	188.897,23	-34.481,47	154.415,76	154.415,76	0,01	128.856,33	25.559,42	123.838,35	5.017,98		
CS	2.298.340,46	869.155,85	3.167.496,31		1.455.043,25	1.455.043,25		1.455.043,25		1.270.317,98	54.737,15		
U 1.1.2.012.													
	Indennità e rimborsi spese per missioni in territorio estero												
CP	1.138.026,67	780.279,75	1.918.306,42	0,00	505.785,82	1.412.520,60	505.708,40	77,42	470.302,92	35.405,48	447.653,27	22.649,65	
RS	106.167,44	-13.776,37	87.442,23	-13.776,37	73.665,86	73.665,86	0,00	55.593,84	18.072,02	53.136,11	2.457,73		
CS	1.134.119,11	387.973,16	1.522.092,27		579.374,26	579.374,26		579.374,26		500.789,38	25.107,38		
U 1.1.2.013.													
	Indennità e rimborsi spese per trasferimenti												
CP	0,00	0,00	0,00	0,00	0,00	0,00	0,00	0,00	0,00	0,00	0,00	0,00	
RS	15.999,23	0,00	0,00	0,00	0,00	0,00	0,00	0,00	0,00	0,00	0,00	0,00	
CS	15.999,23	-15.999,23	0,00		0,00	0,00		0,00		0,00	0,00	0,00	
U 1.1.2.014.													
	Oneri previdenziali ed assistenziali a carico dell'ente												
CP	3.575.274,65	1.496.063,98	5.071.338,63	0,00	0,00	5.071.338,63	0,00	0,00	0,00	0,00	0,00	0,00	
RS	964.732,00	0,00	965.718,02	0,00	0,00	965.718,02	0,00	965.718,02	0,00	0,00	0,00	0,00	
CS	3.908.409,50	885.986,79	4.794.396,29		0,00	0,00		0,00		0,00	0,00	0,00	
U 1.1.2.014.01													
	Oneri previdenziali ed assistenziali a carico dell'ente												
CP	0,00	0,00	0,00	0,00	1.993.379,04	-1.993.379,04	1.972.533,81	20.845,23	1.656.129,66	316.404,15	1.508.355,60	147.774,06	

XVI LEGISLATURA – DISEGNI DI LEGGE E RELAZIONI - DOCUMENTI

C.R.A. CONSIGLIO PER LA RICERCA E SPERIMENTAZIONE IN AGRICOLTURA
Bilancio di verifica per CRAM (da 1. a 4.) - Esercizio 2009

Capitolo	Descrizione	1	2	3	4	5	3+4+5	6	5-6	7	6-7	8	7-8
Preventivo	Variazioni	Stanzialità	Var. su Imp.	Impegnato	Da Impegnare	Assegnato	Da Assegnare	Liquidato	Da Liquidare	Pagato	Da Pagare		
U.S.C.I.E.													
RS	0,00	-105.211,69	0,00	860.506,33		856.847,02	-962.058,71	739.377,38	117.469,64	519.811,14	219.566,24		
CS	0,00	0,00	0,00			2.829.380,83	2.829.380,83			2.028.166,74	367.340,30		
U 1.1.2.014.02													
CP	0,00	0,00	0,00	1.183,99	-1.183,99	1.183,99	0,00	1.183,99	0,00	253,70	930,29		
RS	0,00	0,00	0,00	0,00	0,00	0,00	0,00	0,00	0,00	0,00	0,00		
CS	0,00	0,00	0,00	0,00	0,00	1.183,99	1.183,99			253,70	930,29		
U 1.1.2.015.													
CP	159.202,00	190.343,75	349.545,75	0,00	72.036,83	277.508,92	72.036,83	0,00	65.035,28	7.001,55	6.772,73		
RS	370,16	-11,16	852,40	-11,16	841,24		841,24	0,00	841,24	0,00	0,00		
CS	117.327,16	119.042,24	236.369,40			72.878,07	72.878,07			59.103,79	6.772,73		
U 1.1.2.016.													
CP	29.750,00	163.066,16	192.816,16	0,00	154.213,16	38.603,00	154.213,16	0,00	122.102,13	32.111,03	13.494,24		
RS	838,00	-10,00	1.592,00	-10,00	1.582,00		1.582,00	0,00	1.582,00	0,00	990,00		
CS	30.588,00	161.420,16	192.008,16			155.795,16	155.795,16			109.199,89	14.484,24		
U 1.1.2.018.													
CP	129.660,00	-35.741,38	93.918,62	0,00	57.008,87	36.909,75	56.951,09	57,78	42.227,65	14.723,44	7.230,36		
RS	35.777,72	-5.166,87	37.008,04	-5.166,87	31.841,17		31.841,17	0,00	22.591,61	9.249,56	394,56		
CS	165.437,72	-34.361,06	131.076,66			88.792,26	88.792,26			57.194,34	7.624,92		
U 1.1.2.019.													
CP	40.132,71	2.977,96	43.110,67	0,00	20.061,28	23.049,39	20.061,28	0,00	11.474,19	8.587,09	3.585,13		
RS	5.618,18	-3.000,00	15.699,87	-3.000,00	12.699,87		12.699,87	0,00	9.337,02	3.362,85	389,28		
CS	45.750,89	11.909,65	57.660,54			32.761,15	32.761,15			16.836,80	3.974,41		
U 1.1.2.020.													

Interventi assistenziali a favore del personale in servizio, di quello cessato dal servizio e alle loro famiglie

XVI LEGISLATURA – DISEGNI DI LEGGE E RELAZIONI - DOCUMENTI

CRA **C.R.A. CONSIGLIO PER LA RICERCA E SPERIMENTAZIONE IN AGRICOLTURA**
Bilancio di verifica per CRAM (da 1. a 4.) - Esercizio 2009

Capitolo	Descrizione	1	2	3	4	5	3+4-5	6	5-6	7	6-7	8	7-8
Preventivo	Variazioni	Stanziano	Var. su Imp.	Impegnato	Da Impegnare	Assegnato	Da Assegnare	Liquidato	Da Liquidare	Pagato	Da Pagare		
U.S.C.I.E.													
CP	0,00	0,00	0,00	0,00	0,00	0,00	0,00	0,00	0,00	0,00	0,00	0,00	0,00
RS	136.815,00	0,00	136.815,00	0,00	136.815,00	136.815,00	0,00	136.815,00	0,00	25.710,31	111.104,69	25.710,31	111.104,69
CS	136.815,00	0,00	136.815,00			136.815,00	136.815,00			25.710,31	111.104,69	25.710,31	111.104,69
U 1.1.3.001.													
CP	261.838,67	297.984,73	559.823,40	0,00	492.092,96	67.730,44	492.074,32	18,64	485.931,86	6.142,46	1.406,94	484.524,92	1.406,94
RS	7.668,43	-5.966,67	9.131,46	-5.966,67	3.164,79	3.164,79	0,00	2.797,64	367,15	2.180,25	617,39	2.180,25	617,39
CS	269.507,10	269.890,26	539.397,36			495.239,11	495.239,11			486.705,17	2.024,33	486.705,17	2.024,33
U 1.1.3.002.													
CP	5.157.712,03	5.568.183,43	10.725.895,46	0,00	5.185.395,26	5.540.500,20	5.182.885,74	2.509,52	4.633.545,95	549.339,79	852.758,34	3.780.787,61	852.758,34
RS	944.572,47	-107.980,15	1.210.145,69	-107.980,15	1.102.165,54	1.102.165,54	0,00	1.054.050,38	48.115,16	998.493,80	55.556,58	998.493,80	55.556,58
CS	5.724.804,92	4.223.149,45	9.947.954,37			6.285.051,28	6.285.051,28			4.779.281,41	908.314,92	4.779.281,41	908.314,92
U 1.1.3.003.													
CP	781.799,69	133.259,74	915.059,43	0,00	502.547,15	412.512,28	500.276,75	2.268,40	443.691,60	56.587,15	51.244,29	392.447,31	51.244,29
RS	101.557,99	-9.571,45	109.824,33	-9.571,45	100.252,88	100.252,88	0,00	95.823,52	4.429,36	86.597,02	9.226,50	86.597,02	9.226,50
CS	846.509,68	86.456,91	932.966,59			600.531,63	600.531,63			479.044,33	60.470,79	479.044,33	60.470,79
U 1.1.3.004.													
CP	358.123,68	273.351,59	631.475,27	0,00	246.986,97	384.488,30	246.986,97	0,00	215.329,02	31.657,95	57.215,43	158.113,59	57.215,43
RS	116.027,17	-6.067,22	106.754,33	-6.067,22	100.687,11	100.687,11	0,00	74.278,58	26.408,53	69.713,58	4.565,00	69.713,58	4.565,00
CS	421.393,85	197.149,53	618.543,38			347.674,08	347.674,08			227.827,17	61.780,43	227.827,17	61.780,43
U 1.1.3.005.													
CP	1.033.345,58	290.678,74	1.324.024,32	0,00	772.156,39	551.867,93	768.091,39	4.065,00	672.066,63	96.024,76	43.710,01	628.356,62	43.710,01
RS	96.541,03	-14.898,07	177.022,63	-14.898,07	162.124,56	162.124,56	0,00	148.122,05	14.002,51	144.208,82	3.913,23	144.208,82	3.913,23

XVI LEGISLATURA – DISEGNI DI LEGGE E RELAZIONI - DOCUMENTI

C.R.A. CONSIGLIO PER LA RICERCA E SPERIMENTAZIONE IN AGRICOLTURA
Bilancio di verifica per CRAM (da 1. a 4.) - Esercizio 2009

Capitolo	Descrizione	Preventivo 1	Variazioni 2	Stanziano 3	Var. su Imp. 4	Impegnato 5	Da Impegnare 3+4-5	Assegnato 6	Da Assegnare 5-6	Liquidato 7	Da Liquidare 6-7	Pagato 8	Da Pagare 7-8
U.S.C.I.T.E													
CS	1.050.066,17	324.097,43	1.374.163,60				930.215,95	930.215,95				772.565,44	47.623,24
U 1.1.3.006.	Spese per acqua gas energia elettrica												
CP	1.736.588,92	861.486,66	2.598.075,58	0,00	1.921.606,21	676.469,37	1.912.124,99	9.481,22	1.607.153,64	1.607.153,64	304.971,35	1.525.667,17	81.486,47
RS	175.683,28	-48.228,55	335.195,07	-48.228,55	286.966,52		286.966,52	0,00	236.639,66	236.639,66	50.326,86	206.393,95	30.245,71
CS	1.883.311,20	925.381,98	2.808.693,18				2.199.091,51	2.199.091,51				1.732.061,12	111.732,18
U 1.1.3.007.	Spese per riscaldamento locali												
CP	1.104.634,45	304.028,47	1.408.662,92	0,00	991.486,37	417.176,55	989.499,22	1.987,15	812.887,29	812.887,29	176.611,93	666.236,99	146.650,30
RS	156.068,39	-23.901,69	317.351,02	-23.901,69	293.449,33		293.449,33	0,00	290.938,68	290.938,68	2.510,65	288.044,70	2.893,98
CS	1.251.979,84	417.272,31	1.669.252,15				1.282.948,55	1.282.948,55				954.281,69	149.544,28
U 1.1.3.008.	Manutenz. e riparazione mobili, macchine d'ufficio, attrezzature amministrative												
CP	603.863,73	253.138,03	857.001,76	0,00	403.648,29	453.353,47	403.157,29	491,00	323.589,03	323.589,03	79.568,26	278.009,58	45.579,45
RS	157.007,51	-17.449,31	145.149,92	-17.449,31	127.700,61		127.700,61	0,00	118.406,23	118.406,23	9.294,38	101.164,33	17.241,90
CS	719.871,24	105.263,13	825.134,37				530.857,90	530.857,90				379.173,91	62.821,35
U 1.1.3.009.	Manutenzione, riparazione ed adattamento locali e relativi impianti												
CP	714.184,16	569.403,73	1.283.587,89	0,00	954.973,97	328.613,92	954.926,08	47,89	797.265,71	797.265,71	157.660,37	618.991,92	178.273,79
RS	256.217,80	-32.693,04	325.923,64	-32.693,04	293.230,60		293.230,60	0,00	262.160,84	262.160,84	31.069,76	240.950,06	21.210,78
CS	972.401,96	551.165,83	1.523.567,79				1.248.156,68	1.248.156,68				859.941,98	199.484,57
U 1.1.3.010.	Esercizio, manutenzione e riparazione: automezzi, macchine agricole, attrezzi tecnici												
CP	1.448.861,57	1.559.829,36	3.008.690,93	0,00	1.479.437,62	1.529.253,31	1.479.368,01	69,61	1.244.025,21	1.244.025,21	235.342,80	965.735,45	278.289,76
RS	293.630,61	-21.783,23	354.096,34	-21.783,23	332.313,11		332.313,11	0,00	318.123,50	318.123,50	14.189,61	305.690,96	12.432,54
CS	1.624.568,18	1.132.794,55	2.757.362,73				1.811.681,12	1.811.681,12				1.271.426,41	290.722,30
U 1.1.3.011.	Spese per accreditamento laboratori ed attività di servizio												



XVI LEGISLATURA – DISEGNI DI LEGGE E RELAZIONI - DOCUMENTI

C.R.A. CONSIGLIO PER LA RICERCA E SPERIMENTAZIONE IN AGRICOLTURA
Bilancio di verifica per CRAM (da 1. a 4.) - Esercizio 2009

Capitolo	Descrizione	Preventivo 1	Variazioni 2	Stanziano 3	Var. su Imp. 4	Impegnato 5	Da Impegnare 3+4-5	Assegnato 6	Da Assegnare 5-6	Liquidato 7	Da Liquidare 6-7	Pagato 8	Da Pagare 7-8
U.S.C.I.E.													
CP		28.950,00	36.744,05	65.694,05	0,00	45.606,95	20.087,10	45.606,95	0,00	39.561,95	6.045,00	33.637,60	5.924,35
RS		117,00	-2.628,12	9.242,00	-2.628,12	6.613,88		6.613,88	0,00	6.613,88	0,00	6.613,88	0,00
CS		26.367,00	35.769,05	62.136,05				52.220,83	52.220,83			40.251,48	5.924,35
U 1.1.3.012.	Canoni vari (pulizia locali, vigilanza notturna, etc)												
CP		1.385.553,62	278.361,64	1.663.915,26	0,00	1.475.983,86	187.931,40	1.475.743,86	240,00	1.239.154,91	236.588,95	1.095.337,42	143.817,49
RS		372.633,98	-23.805,44	369.129,10	-23.805,44	345.323,66		345.323,66	0,00	328.469,24	16.854,42	310.919,98	17.549,26
CS		1.758.187,60	249.043,96	2.007.231,56				1.821.067,52	1.821.067,52			1.406.257,40	161.366,75
U 1.1.3.013.	Premi di assicurazioni contro rischi, incendio, furto, r.c.auto ed altro												
CP		0,00	80,00	80,00	0,00	0,00	80,00	0,00	0,00	0,00	0,00	0,00	0,00
RS		4.736,68	-2.590,57	2.590,57	-2.590,57	0,00		0,00	0,00	0,00	0,00	0,00	0,00
CS		4.736,68	-2.066,11	2.670,57				0,00	0,00	0,00	0,00	0,00	0,00
U 1.1.3.014.	Fitti passivi ed oneri locativi												
CP		238.376,00	-59.905,08	178.472,92	0,00	165.465,22	13.007,70	165.465,22	0,00	160.016,70	5.448,52	159.406,70	610,00
RS		151.904,00	-17.868,62	159.392,79	-17.868,62	141.524,17		141.524,17	0,00	141.524,17	0,00	11.867,42	129.656,75
CS		390.282,00	-52.416,29	337.865,71				306.989,39	306.989,39			171.274,12	130.266,75
U 1.1.3.015.	Spese per elaborazione dati												
CP		587.500,00	589.608,56	1.177.108,56	0,00	1.077.615,84	99.492,72	1.077.615,84	0,00	424.986,17	652.629,67	339.996,81	84.989,36
RS		60.700,01	0,00	256.695,23	0,00	256.695,23		256.695,23	0,00	89.861,96	166.833,27	76.734,00	13.127,96
CS		648.200,01	748.597,88	1.396.797,89				1.334.311,07	1.334.311,07			416.730,81	98.117,32
U 1.1.3.016.	Spese cartografiche, classificazione terreni												
CP		4.000,00	28.748,10	32.748,10	0,00	16.136,50	16.611,60	16.136,50	0,00	16.136,50	0,00	16.136,50	0,00
RS		21.060,00	0,00	0,00	0,00	0,00		0,00	0,00	0,00	0,00	0,00	0,00
CS		25.060,00	7.688,10	32.748,10				16.136,50	16.136,50			16.136,50	0,00

XVI LEGISLATURA – DISEGNI DI LEGGE E RELAZIONI - DOCUMENTI

C.R.A. CONSIGLIO PER LA RICERCA E SPERIMENTAZIONE IN AGRICOLTURA
Bilancio di verifica per CRAM (da 1. a 4.) - Esercizio 2009

Capitolo	Descrizione	1	2	3	4	5	6	7	8	9		
Preventivo	Variazioni	Stanzionato	Var. su Imp.	Impegnato	Da Impegnare	Assegnato	Da Assegnare	Liquidato	Da Liquidare	Pagato	Da Pagare	
1	2	3	4	5	3+4-5	6	5-6	7	6-7	8	7-8	
U.S.C.I.E.												
U 1.1.3.017.												
CP	309.763,50	576.765,83	886.529,33	0,00	394.547,60	491.981,73	394.547,60	0,00	339.403,49	55.144,11	259.531,63	79.871,86
RS	109.780,03	-2.624,75	99.221,85	-2.624,75	96.597,10	96.597,10	0,00	93.597,10	3.000,00	93.309,10	288,00	
CS	406.653,53	405.929,40	812.582,93			491.144,70	491.144,70			352.840,73	80.159,86	
U 1.1.3.018.												
Spese per attività divulgativa scambi culturali e iscrizioni a società scientifiche												
CP	216.172,18	60.520,02	276.692,20	0,00	83.284,45	193.407,75	83.284,45	0,00	71.380,53	11.903,92	68.363,52	3.017,01
RS	17.336,70	-12.295,65	21.496,35	-12.295,65	9.200,70	9.200,70	0,00	3.840,33	5.360,37	1.937,41	1.902,92	
CS	230.508,88	34.954,67	265.463,55			92.485,15	92.485,15			70.300,93	4.919,93	
U 1.1.3.019.												
Spese per organizzazione e partecipazione a convegni, seminari, congressi, mostre, ed altre manifestazioni												
CP	586.035,19	386.781,35	972.816,54	0,00	302.197,93	670.618,61	302.117,93	80,00	280.713,36	21.404,57	258.795,77	21.917,59
RS	47.636,57	-2.977,04	35.766,48	-2.977,04	32.789,44	32.789,44	0,00	19.392,89	13.386,55	16.422,62	2.970,27	
CS	578.910,76	188.774,92	767.685,68			334.907,37	334.907,37			275.218,39	24.887,86	
U 1.1.3.020.												
Contratti di collaborazione occasionale												
CP	102.642,88	123.781,31	226.424,19	0,00	93.879,23	132.544,96	93.879,23	0,00	92.019,23	1.860,00	92.019,23	0,00
RS	31.551,07	-1.458,67	11.634,37	-1.458,67	10.175,70	10.175,70	0,00	10.175,70	0,00	10.175,70	0,00	
CS	134.193,95	34.547,61	168.741,56			104.054,93	104.054,93			102.194,93	0,00	
U 1.1.3.021.												
Corrispettivi per prestazioni professionali e rimborsi spese												
CP	4.100.321,37	1.853.066,42	5.953.387,79	0,00	2.019.724,30	3.933.663,49	2.019.724,30	0,00	1.465.487,82	554.236,48	1.139.327,36	326.160,46
RS	1.011.241,23	-83.463,00	788.023,02	-83.463,00	704.560,02	704.567,03	2,99	567.789,99	136.767,04	505.988,29	61.801,70	
CS	4.947.971,60	866.717,00	5.814.688,60			2.724.281,33	2.724.281,33			1.645.315,65	387.962,16	
U 1.1.3.022.												
Spese per concorsi, funz. commissioni, comitati, etc.												
CP	371.950,00	45.517,16	417.467,16	0,00	186.734,46	230.732,70	186.734,46	0,00	174.437,46	12.297,00	171.930,32	2.507,14

XVI LEGISLATURA – DISEGNI DI LEGGE E RELAZIONI - DOCUMENTI

C.R.A. CONSIGLIO PER LA RICERCA E SPERIMENTAZIONE IN AGRICOLTURA
Bilancio di verifica per CRAM (da 1. a 4.) - Esercizio 2009

Capitolo	Descrizione	Preventivo	Variazioni	Stanziate	Var. su Imp.	Impegnato	Da Impegnare	Assegnato	Da Assegnare	Liquidato	Da Liquidare	Pagato	Da Pagare
		1	2	3	4	5	3 + 4 - 5	6	5 - 6	7	6 - 7	8	7 - 8
U.S.C.I.E.													
RS		13.473,57	-4.356,30	16.085,67	-4.356,30	11.729,37		11.729,37	0,00	10.829,37	900,00	6.329,37	4.500,00
CS		185.423,57	144.129,26	329.552,83				198.463,83	198.463,83			178.259,69	7.007,14
U 1.1.3.023.													
CP		4.407,00	-1.215,78	3.191,22	0,00	2.178,42	1.012,80	2.178,42	0,00	2.178,42	0,00	2.178,42	0,00
RS		0,00	0,00	0,00	0,00	0,00		0,00	0,00	0,00	0,00	0,00	0,00
CS		4.407,00	-1.215,78	3.191,22	0,00	2.178,42		2.178,42	2.178,42			2.178,42	0,00
U 1.1.3.024.													
CP		37.500,00	-2.500,00	35.000,00	0,00	31.723,81	3.276,19	31.723,81	0,00	20.290,84	11.432,97	13.198,84	7.092,00
RS		10.034,00	0,00	13.887,23	0,00	13.887,23		13.887,23	0,00	10.215,13	3.672,10	9.225,13	990,00
CS		47.534,00	1.353,23	48.887,23				45.611,04	45.611,04			22.423,97	8.082,00
U 1.1.3.025.													
CP		8.700,00	13.163,34	21.863,34	0,00	18.406,09	3.457,25	18.406,09	0,00	3.272,00	15.134,09	2.872,00	400,00
RS		5.163,20	-6.807,88	18.761,64	-6.807,88	11.953,76		11.953,76	0,00	8.209,76	3.744,00	4.908,58	3.301,18
CS		13.863,20	26.761,78	40.624,98				30.359,85	30.359,85			7.780,58	3.701,18
U 1.1.3.026.													
CP		0,00	0,00	0,00	0,00	0,00	0,00	0,00	0,00	0,00	0,00	0,00	0,00
RS		0,00	0,00	0,00	0,00	0,00		0,00	0,00	0,00	0,00	0,00	0,00
CS		0,00	0,00	0,00				0,00	0,00			0,00	0,00
U 1.1.3.027.													
CP		0,00	0,00	0,00	0,00	0,00	0,00	0,00	0,00	0,00	0,00	0,00	0,00
RS		4.540,73	-1.841,50	2.491,50	-1.841,50	650,00		650,00	0,00	650,00	0,00	650,00	0,00
CS		4.540,73	-2.049,23	2.491,50				650,00	650,00			650,00	0,00
U 1.1.3.028.													
Spese pubblicitarie													

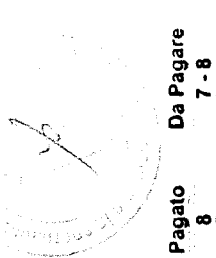
XVI LEGISLATURA – DISEGNI DI LEGGE E RELAZIONI - DOCUMENTI

C.R.A. CONSIGLIO PER LA RICERCA E SPERIMENTAZIONE IN AGRICOLTURA
Bilancio di verifica per CRAM (da 1. a 4.) - Esercizio 2009

Capitolo	Descrizione	Preventivo 1	Variazioni 2	Stanziano 3	Var. su Imp. 4	Impegnato 5	Da impegnare 3+4-5	Assegnato 6	Da assegnare 5-6	Liquidato 7	Da liquidare 6-7	Pagato 8	Da Pagare 7-8
U.S.C.I.E.													
	CP	641.702,41	995.927,78	1.637.630,19	0,00	428.249,84	1.209.380,35	428.249,84	0,00	380.634,98	47.614,86	331.377,78	49.257,20
	RS	59.691,62	-934,17	45.847,72	-934,17	44.913,55		44.913,55	0,00	40.024,08	4.889,47	27.826,74	12.197,34
	CS	625.350,23	557.101,95	1.182.452,18				473.163,39	473.163,39			359.204,52	61.454,54
U 1.2.1.006.													
	CP	60.000,00	11.648,80	71.648,80	0,00	19.528,80	52.120,00	19.528,80	0,00	4.528,80	15.000,00	1.528,80	3.000,00
	RS	0,00	0,00	15.000,00	0,00	15.000,00		15.000,00	0,00	6.840,00	8.160,00	6.840,00	0,00
	CS	60.000,00	26.648,80	86.648,80				34.528,80	34.528,80			8.368,80	3.000,00
U 1.2.2.001.													
				Allo Stato									
	CP	0,00	0,00	0,00	0,00	0,00	0,00	0,00	0,00	0,00	0,00	0,00	0,00
	RS	0,00	0,00	0,00	0,00	0,00	0,00	0,00	0,00	0,00	0,00	0,00	0,00
	CS	0,00	0,00	0,00	0,00	0,00	0,00	0,00	0,00	0,00	0,00	0,00	0,00
U 1.2.2.002.													
				Alle regioni									
	CP	0,00	0,00	0,00	0,00	0,00	0,00	0,00	0,00	0,00	0,00	0,00	0,00
	RS	10.000,00	0,00	10.000,00	0,00	10.000,00		10.000,00	0,00	10.000,00	0,00	10.000,00	0,00
	CS	10.000,00	0,00	10.000,00				10.000,00	10.000,00			10.000,00	0,00
U 1.2.2.004.													
				Ad altri enti del settore pubblico e privati									
	CP	3.415.120,20	1.315.628,13	4.730.748,33	0,00	1.809.847,93	2.920.900,40	1.809.847,93	0,00	1.064.905,34	744.942,59	1.023.325,34	41.580,00
	RS	2.221.405,85	-41.746,65	2.962.144,55	-41.746,65	2.920.397,90		2.920.397,90	0,00	1.697.203,00	1.223.194,90	854.021,04	843.181,96
	CS	4.974.073,62	1.244.450,83	6.218.524,45				4.730.245,83	4.730.245,83			1.877.346,38	884.761,96
U 1.2.2.005.													
				Altri trasferimenti passivi									
	CP	1.500.531,00	173.461,20	1.673.992,20	0,00	513.584,33	1.160.407,87	513.584,33	0,00	454.247,43	59.336,90	386.873,43	67.374,00
	RS	5.115.612,54	-577.569,90	4.874.603,01	-577.569,90	4.297.033,11		4.297.033,11	0,00	4.064.021,34	233.011,77	1.324.371,97	2.739.649,37
	CS	6.605.493,54	-64.448,33	6.541.045,21				4.810.617,44	4.810.617,44			1.711.245,40	2.807.023,37

XVI LEGISLATURA – DISEGNI DI LEGGE E RELAZIONI - DOCUMENTI

C.R.A. CONSIGLIO PER LA RICERCA E SPERIMENTAZIONE IN AGRICOLTURA
Bilancio di verifica per CRAM (da 1. a 4.) - Esercizio 2009



Capitolo	Descrizione	Preventivo	Variazioni	Stanziano	Var. su Imp.	Impegnato	Da Impegnare	Assegnato	Da Assegnare	Liquidato	Da Liquidare	Pagato	Da Pagare
1	2	3	4	5	3+4-5	6	5-6	7	6-7	8	7-8		
U.S.C.I.E.													
U 1.2.2.006.													
	CP	0,00	0,00	0,00	0,00	0,00	0,00	0,00	0,00	0,00	0,00	0,00	0,00
	RS	0,00	0,00	0,00	0,00	0,00	0,00	0,00	0,00	0,00	0,00	0,00	0,00
	CS	0,00	0,00	0,00	0,00	0,00	0,00	0,00	0,00	0,00	0,00	0,00	0,00
Trasferimento allo stato per il raggiungimento degli obiettivi di finanza pubblica													
U 1.2.2.007.													
	CP	2.980.000,00	-2.980.000,00	0,00	0,00	0,00	0,00	0,00	0,00	0,00	0,00	0,00	0,00
	RS	0,00	0,00	0,00	0,00	0,00	0,00	0,00	0,00	0,00	0,00	0,00	0,00
	CS	2.980.000,00	-2.980.000,00	0,00	0,00	0,00	0,00	0,00	0,00	0,00	0,00	0,00	0,00
Finanziamento di Progetti di ricerca													
U 1.2.2.008.													
	CP	21.000,00	-6.000,00	15.000,00	0,00	15.000,00	0,00	0,00	0,00	0,00	0,00	0,00	0,00
	RS	0,00	0,00	0,00	0,00	0,00	0,00	0,00	0,00	0,00	0,00	0,00	0,00
	CS	21.000,00	-6.000,00	15.000,00	0,00	15.000,00	0,00	0,00	0,00	0,00	0,00	0,00	0,00
Accordi e convenzioni con istituzioni scientifiche nazionali ed internazionali													
U 1.2.3.001.													
	CP	0,00	0,00	0,00	0,00	0,00	0,00	0,00	0,00	0,00	0,00	0,00	0,00
	RS	0,00	0,00	0,00	0,00	0,00	0,00	0,00	0,00	0,00	0,00	0,00	0,00
	CS	0,00	0,00	0,00	0,00	0,00	0,00	0,00	0,00	0,00	0,00	0,00	0,00
Interessi passivi su conti correnti bancari													
U 1.2.3.002.													
	CP	15.800,00	-3.289,22	12.510,78	0,00	5.593,12	6.917,66	5.593,12	0,00	4.823,59	769,53	4.667,61	135,98
	RS	1.923,90	-914,69	1.516,23	-914,69	601,54	601,54	601,54	0,00	483,79	117,75	483,79	0,00
	CS	17.723,90	-3.696,89	14.027,01				6.194,66	6.194,66	5.171,40		5.171,40	135,98
Spese e commissioni bancarie													
U 1.2.3.003.													
	CP	0,00	0,00	0,00	0,00	0,00	0,00	0,00	0,00	0,00	0,00	0,00	0,00
Interessi su mutui													

XVI LEGISLATURA – DISEGNI DI LEGGE E RELAZIONI - DOCUMENTI

C.R.A. CONSIGLIO PER LA RICERCA E SPERIMENTAZIONE IN AGRICOLTURA
Bilancio di verifica per CRAM (da 1. a 4.) - Esercizio 2009

Capitolo	Descrizione	Preventivo	Variazioni	Stanziano	Var. su Imp.	Impegnato	Da Impegnare	Assegnato	Da Assegnare	Liquidato	Da Liquidare	Pagato	Da Pagare
		1	2	3	4	5	3+4-5	6	5-6	7	6-7	8	7-8
U.S.C.I.E													
	RS	0,00	0,00	0,00	0,00	0,00	0,00	0,00	0,00	0,00	0,00	0,00	0,00
	CS	0,00	0,00	0,00	0,00	0,00	0,00	0,00	0,00	0,00	0,00	0,00	0,00
U 1.2.4.001.													
	CP	2.092.697,26	1.187.652,63	3.280.349,89	0,00	3.280.349,89	0,00	0,00	0,00	0,00	0,00	0,00	0,00
	RS	285.952,72	0,00	294.290,18	0,00	0,00	0,00	294.290,18	0,00	0,00	0,00	0,00	0,00
	CS	2.223.288,97	858.223,87	3.081.512,84				0,00	0,00	0,00	0,00	0,00	0,00
U 1.2.4.001.01													
	CP	0,00	0,00	0,00	0,00	1.722.207,25	-1.722.207,25	1.720.753,08	1.454,17	1.552.287,53	168.465,55	1.488.310,10	63.977,43
	RS	0,00	-37.145,95	0,00	-37.145,95	257.108,82	257.108,82	257.104,46	-294.250,41	197.761,10	59.343,36	177.616,47	20.144,63
	CS	0,00	0,00	0,00	0,00	0,00	0,00	1.977.857,54	1.977.857,54	1.977.857,54	1.665.926,57	1.665.926,57	84.122,06
U 1.2.4.001.02													
	CP	0,00	0,00	0,00	0,00	507,45	-507,45	507,45	0,00	507,45	0,00	507,45	0,00
	RS	0,00	0,00	0,00	0,00	35,41	35,41	35,41	-35,41	35,41	0,00	35,41	0,00
	CS	0,00	0,00	0,00	0,00	0,00	0,00	542,86	542,86	542,86	0,00	542,86	0,00
U 1.2.4.002.													
	CP	0,00	0,00	0,00	0,00	0,00	0,00	0,00	0,00	0,00	0,00	0,00	0,00
	RS	0,00	0,00	0,00	0,00	0,00	0,00	0,00	0,00	0,00	0,00	0,00	0,00
	CS	0,00	0,00	0,00	0,00	0,00	0,00	0,00	0,00	0,00	0,00	0,00	0,00
U 1.2.5.001.													
	CP	268.527,00	372.442,83	640.969,83	0,00	62.925,82	578.044,01	62.925,82	0,00	62.925,82	0,00	60.925,82	2.000,00
	RS	169.868,56	101,00	167.198,56	101,00	167.299,56	167.299,56	167.299,56	0,00	167.299,56	0,00	1.846,00	165.453,56
	CS	438.395,56	368.772,83	807.168,39				230.225,38	230.225,38	230.225,38		62.771,82	167.453,56
U 1.2.6.001.													

Spese per liti, arbitraggi, risarcimenti ed accessori

XVI LEGISLATURA – DISEGNI DI LEGGE E RELAZIONI - DOCUMENTI

C.R.A. CONSIGLIO PER LA RICERCA E SPERIMENTAZIONE IN AGRICOLTURA
Bilancio di verifica per CRAM (da 1. a 4.) - Esercizio 2009

Capitolo	Descrizione	Preventivo	Variazioni	Stanzionato	Var. su Imp.	Impegnato	Da Impegnare	Assegnato	Da Assegnare	Liquidato	Da Liquidare	Pagato	Da Pagare
		1	2	3	4	5	3+4-5	6	5-6	7	6-7	8	7-8
U.S.C.I.T.E.													
CP	219.796,00	-219.796,00	0,00	0,00	0,00	0,00	0,00	0,00	0,00	0,00	0,00	0,00	0,00
RS	0,00	0,00	0,00	0,00	0,00	0,00	0,00	0,00	0,00	0,00	0,00	0,00	0,00
CS	219.796,00	-219.796,00	0,00					0,00	0,00	0,00	0,00	0,00	0,00
U.2.1.1.002.	Acquisto Edifici												
CP	0,00	0,00	0,00	0,00	0,00	0,00	0,00	0,00	0,00	0,00	0,00	0,00	0,00
RS	0,00	0,00	0,00	0,00	0,00	0,00	0,00	0,00	0,00	0,00	0,00	0,00	0,00
CS	0,00	0,00	0,00					0,00	0,00	0,00	0,00	0,00	0,00
U.2.1.1.003.	Spese per progettazioni e costruzioni immobili												
CP	6.592,00	236.990,64	243.582,64	0,00	186.403,83	57.178,81	60.403,83	126.000,00	45.297,43	15.106,40	42.584,43	2.713,00	
RS	1.924.446,75	0,00	1.924.447,56	0,00	1.924.447,56		1.924.447,56	0,00	0,00	1.924.447,56	0,00	0,00	
CS	1.931.038,75	236.991,45	2.168.030,20				1.984.851,39	1.984.851,39			42.584,43	2.713,00	
U.2.1.1.005.	Ricostruzione, ripristino,manut. straord. immobili e relative progettazioni												
CP	4.100.349,00	6.619.204,82	10.719.553,82	0,00	3.585.976,64	7.133.577,18	3.577.987,31	7.989,33	2.797.318,70	780.668,61	2.008.997,77	788.320,93	
RS	3.285.722,24	-202.834,93	3.927.378,25	-202.834,93	3.724.543,32		3.724.543,32	0,00	1.161.419,97	2.563.123,35	985.088,85	176.331,12	
CS	7.386.071,24	7.164.174,55	14.550.245,79				7.302.530,63	7.302.530,63			2.994.086,62	964.652,05	
U.2.1.1.006.	Spese per miglioramenti fondiari												
CP	253.778,00	-219.005,85	34.772,15	0,00	21.707,83	13.064,32	21.707,83	0,00	20.342,00	1.365,83	20.342,00	0,00	
RS	64.699,61	-5.445,13	8.537,15	-5.445,13	3.092,02		3.092,02	0,00	3.092,02	0,00	3.092,02	0,00	
CS	318.477,61	-275.168,31	43.309,30				24.799,85	24.799,85			23.434,02	0,00	
U.2.1.1.007.	Manutenzioni straordinarie e migliorie su beni di terzi												
CP	0,00	0,00	0,00	0,00	0,00	0,00	0,00	0,00	0,00	0,00	0,00	0,00	0,00
RS	165.545,99	0,00	123.635,99	0,00	123.635,99		123.635,99	0,00	86.019,02	37.616,97	86.019,02	0,00	
CS	165.545,99	-41.910,00	123.635,99				123.635,99	123.635,99			86.019,02	86.019,02	0,00

XVI LEGISLATURA – DISEGNI DI LEGGE E RELAZIONI - DOCUMENTI

C.R.A. CONSIGLIO PER LA RICERCA E SPERIMENTAZIONE IN AGRICOLTURA
Bilancio di verifica per CRAM (da 1. a 4.) - Esercizio 2009

Capitolo	Descrizione	Preventivo 1	Variazioni 2	Stanzionato 3	Var. su Imp. 4	Impegnato 5	Da Impegnare 3+4-5	Assegnato 6	Da Assegnare 5-6	Liquidato 7	Da Liquidare 6-7	Pagato 8	Da Pagare 7-8
U.S.C.I.E.													
U 2.1.2.001.													
	Acquisto mobili, arredi, macchine d'ufficio												
CP	289.290,37	625.359,18	914.649,55	0,00	0,00	914.649,55	0,00	0,00	0,00	0,00	0,00	0,00	0,00
RS	100.199,85	0,00	133.280,93	0,00	0,00	133.280,93	0,00	133.280,93	0,00	0,00	0,00	0,00	0,00
CS	388.140,22	559.041,94	947.182,16				0,00	0,00	0,00	0,00	0,00	0,00	0,00
U 2.1.2.001.01													
	Acquisto mobili e arredi												
CP	0,00	0,00	0,00	0,00	0,00	206.660,68	-206.660,68	206.660,68	0,00	139.113,37	67.547,31	87.102,05	52.011,32
RS	0,00	-2.625,97	0,00	-2.625,97	62.430,87	62.430,87	-65.056,84	59.727,37	2.703,50	57.243,57	2.483,80	54.495,12	2.483,80
CS	0,00	0,00	0,00	0,00	269.091,55	269.091,55	269.091,55	269.091,55	144.345,62	144.345,62	144.345,62	144.345,62	54.495,12
U 2.1.2.001.02													
	Acquisto macchine d'ufficio e attrezzature informatiche												
CP	0,00	0,00	0,00	0,00	308.447,51	-308.447,51	308.447,51	0,00	0,00	254.963,79	53.483,72	167.037,17	87.926,62
RS	0,00	-2.038,12	0,00	-2.038,12	66.185,97	66.185,97	-68.224,09	66.131,74	54,23	65.290,74	841,00	65.290,74	841,00
CS	0,00	0,00	0,00	0,00	374.633,48	374.633,48	374.633,48	374.633,48	232.327,91	232.327,91	232.327,91	232.327,91	88.767,62
U 2.1.2.002.													
	Acquisto libri e pubblicazioni per la biblioteca												
CP	688.701,00	-449.731,57	238.969,43	0,00	198.013,91	40.955,52	197.635,71	378,20	176.592,38	21.043,33	169.149,09	169.149,09	7.443,29
RS	110.338,61	-10.349,81	167.577,93	-10.349,81	157.228,12	157.228,12	157.228,12	0,00	98.380,66	58.847,46	88.705,97	88.705,97	9.674,69
CS	799.039,61	-393.242,25	405.797,36				354.863,83	354.863,83	257.855,06	257.855,06	257.855,06	257.855,06	17.117,98
U 2.1.2.003.													
	Acquisto macchine, attrezzi scientifici ed attrezzature tecniche												
CP	3.180.861,21	2.480.923,70	5.661.784,91	0,00	3.275.764,55	2.386.020,36	3.275.764,55	0,00	2.903.539,05	372.225,50	2.409.877,90	2.409.877,90	493.661,15
RS	1.136.568,84	-33.209,74	2.931.753,08	-33.209,74	2.898.543,34	2.898.543,34	2.898.543,34	0,00	2.763.635,76	134.907,58	2.743.989,68	2.743.989,68	19.646,08
CS	4.147.545,83	3.699.542,24	7.847.088,07				6.174.307,89	6.174.307,89	5.153.867,58	5.153.867,58	5.153.867,58	5.153.867,58	513.307,23
U 2.1.2.004.													
	Acquisto macchine ed attrezzature agricole												
CP	181.462,00	316.189,16	497.651,16	0,00	418.403,92	79.247,24	418.403,92	0,00	328.294,79	90.109,13	243.975,03	243.975,03	84.319,76

XVI LEGISLATURA – DISEGNI DI LEGGE E RELAZIONI - DOCUMENTI

C.R.A. CONSIGLIO PER LA RICERCA E SPERIMENTAZIONE IN AGRICOLTURA
Bilancio di verifica per CRAM (da 1. a 4.) - Esercizio 2009

Capitolo	Descrizione	Preventivo	Variazioni	Stanziano	Var. su imp.	Impegnato	Da impegnare	Assegnato	Da assegnare	Liquidato	Da liquidare	Pagato	Da pagare
1	2	3	4	5	3+4-5	6	5-6	7	6-7	8	7-8		
U.SCITE													
	CP	5.000,00	2.730,00	7.730,00	0,00	7.730,00	0,00	7.730,00	0,00	7.730,00	0,00	7.730,00	0,00
	RS	0,00	0,00	0,00	0,00	0,00	0,00	0,00	0,00	0,00	0,00	0,00	0,00
	CS	5.000,00	2.730,00	7.730,00	0,00	7.730,00	7.730,00	7.730,00	0,00	7.730,00	0,00	7.730,00	0,00
	U 2.1.2.011. Manutenzione straordinaria macchine e attrezzature agricole												
	CP	2.000,00	0,00	2.000,00	0,00	2.000,00	0,00	2.000,00	0,00	0,00	2.000,00	0,00	0,00
	RS	1.000,00	0,00	2.000,00	0,00	2.000,00	0,00	2.000,00	0,00	1.000,00	1.000,00	1.000,00	0,00
	CS	3.000,00	1.000,00	4.000,00	0,00	4.000,00	4.000,00	4.000,00	0,00	1.000,00	1.000,00	1.000,00	0,00
	U 2.1.2.013. Manutenzione straordinaria macchine d'ufficio e attrezzature informatiche												
	CP	11.000,00	0,00	11.000,00	0,00	1.000,00	10.000,00	1.000,00	0,00	0,00	1.000,00	0,00	0,00
	RS	0,80	-0,80	0,00	0,00	0,00	0,00	0,00	0,00	0,00	0,00	0,00	0,00
	CS	11.000,80	0,00	11.000,80	0,00	1.000,00	1.000,00	1.000,00	0,00	0,00	0,00	0,00	0,00
	U 2.1.4.004. Anticipazioni alle gestioni autonome												
	CP	0,00	0,00	0,00	0,00	0,00	0,00	0,00	0,00	0,00	0,00	0,00	0,00
	RS	0,00	0,00	0,00	0,00	0,00	0,00	0,00	0,00	0,00	0,00	0,00	0,00
	CS	0,00	0,00	0,00	0,00	0,00	0,00	0,00	0,00	0,00	0,00	0,00	0,00
	U 2.1.4.005. Depositi a cauzione												
	CP	0,00	0,00	0,00	0,00	0,00	0,00	0,00	0,00	0,00	0,00	0,00	0,00
	RS	0,00	0,00	0,00	0,00	0,00	0,00	0,00	0,00	0,00	0,00	0,00	0,00
	CS	0,00	0,00	0,00	0,00	0,00	0,00	0,00	0,00	0,00	0,00	0,00	0,00
	U 2.1.5.001. Indennità di anzianità e similari al personale cessato dal servizio												
	CP	46.764,00	743.146,82	789.910,82	0,00	681.320,23	108.590,59	681.320,23	0,00	674.426,23	6.894,00	667.964,20	6.462,03
	RS	3.547.732,58	-130.775,79	3.927.110,16	-130.775,79	3.796.334,37	3.796.334,37	3.796.334,37	0,00	3.695.441,04	100.893,33	3.638.375,94	57.065,10

XVI LEGISLATURA – DISEGNI DI LEGGE E RELAZIONI - DOCUMENTI

C.R.A. CONSIGLIO PER LA RICERCA E SPERIMENTAZIONE IN AGRICOLTURA
Bilancio di verifica per CRAM (da 1. a 4.) - Esercizio 2009

Capitolo	Descrizione	Preventivo 1	Variazioni 2	Stanziano 3	Var. su Imp. 4	Impegnato 5	Da Impegnare 3+4-5	Assegnato 6	Da Assegnare 5-6	Liquidato 7	Da Liquidare 6-7	Pagato 8	Da Pagare 7-8
U.S.C.I.E													
	CP	1.225.000,00	228.600,00	1.453.600,00	0,00	0,00	1.453.600,00	0,00	0,00	0,00	0,00	0,00	0,00
	RS	421.032,56	0,00	301.826,40	0,00	0,00	0,00	0,00	301.826,40	0,00	0,00	0,00	0,00
	CS	1.646.032,56	109.393,84	1.755.426,40				0,00	0,00			0,00	0,00
U 4.1.1.002.01													
	CP	0,00	0,00	0,00	0,00	990.398,21	-990.398,21	989.594,17	804,04	923.100,31	66.493,86	860.944,72	62.155,59
	RS	0,00	-45.626,07	0,00	-45.626,07	255.315,09		253.477,66	-299.103,73	243.947,24	9.530,42	213.961,75	29.985,49
	CS	0,00	0,00	0,00	0,00			1.243.071,83	1.243.071,83			1.074.906,47	92.141,08
U 4.1.1.002.02													
	CP	0,00	0,00	0,00	0,00	786,27	-786,27	786,27	0,00	758,02	28,25	618,21	139,81
	RS	0,00	0,00	0,00	0,00	885,24		885,24	-885,24	885,24	0,00	552,01	333,23
	CS	0,00	0,00	0,00	0,00			1.671,51	1.671,51			1.170,22	473,04
U 4.1.1.003.													
	CP	63.300,00	31.000,00	94.300,00	0,00	0,00	94.300,00	0,00	0,00	0,00	0,00	0,00	0,00
	RS	3.183,82	0,00	561,42	0,00	0,00	0,00	0,00	561,42	0,00	0,00	0,00	0,00
	CS	66.483,82	28.377,60	94.861,42				0,00	0,00			0,00	0,00
U 4.1.1.003.01													
	CP	0,00	0,00	0,00	0,00	31.285,35	-31.285,35	31.285,35	0,00	31.208,55	76,80	31.089,55	119,00
	RS	0,00	-119,23	0,00	-119,23	442,19		442,19	-561,42	225,42	216,77	99,99	125,43
	CS	0,00	0,00	0,00	0,00			31.727,54	31.727,54			31.189,54	244,43
U 4.1.1.004.													
	CP	26.400,00	70,00	26.470,00	0,00	0,00	26.470,00	0,00	0,00	0,00	0,00	0,00	0,00
	RS	5.201,54	0,00	4.685,93	0,00	0,00	0,00	0,00	4.685,93	0,00	0,00	0,00	0,00
	CS	31.601,54	-445,61	31.155,93				0,00	0,00			0,00	0,00

XVI LEGISLATURA – DISEGNI DI LEGGE E RELAZIONI - DOCUMENTI

C.R.A. CONSIGLIO PER LA RICERCA E SPERIMENTAZIONE IN AGRICOLTURA
Bilancio di verifica per CRAM (da 1. a 4.) - Esercizio 2009

Capitolo	Descrizione	Preventivo 1	Variazioni 2	Stanziano 3	Var. su Imp. 4	Impegnato 5	Da Impegnare 3+4-5	Assegnato 6	Da Assegnare 5-6	Liquidato 7	Da Liquidare 6-7	Pagato 8	Da Pagare 7-8
U.SCITE													
U 4.1.1.010.03	Erario c/Iva a Credito: attività commerciale di servizi e ricerche c/terzi												
CP		0,00	0,00	0,00	0,00	73,30	-73,30	73,30	0,00	73,30	0,00	65,68	7,62
RS		0,00	-1,38	0,00	-1,38	5,17	5,17	5,17	-6,55	4,48	0,69	4,48	0,00
CS		0,00	0,00	0,00	0,00			78,47	78,47			70,16	7,62
CP		0,00	0,00	0,00	0,00	824.232,36	-824.232,36	824.232,36	0,00	824.232,36	0,00	709.911,39	114.320,97
RS		0,00	-3.292,60	0,00	-3.292,60	95.483,69	95.483,69	95.483,69	-98.776,29	95.483,69	0,00	91.900,32	3.583,37
CS		0,00	0,00	0,00	0,00			919.716,05	919.716,05			801.811,71	117.904,34
Totale 3. - DIREZIONE CENTRALE ATTIVITA' SCIENTIFICHE													
CP		81.868.315,00	56.164.545,08	138.032.860,08	0,00	69.399.822,04	68.633.038,04	66.783.845,02	2.615.977,02	54.163.625,82	12.620.219,20	47.139.805,23	7.023.820,59
RS		38.224.047,82	-2.386.449,40	43.264.758,58	-2.386.449,40	40.878.309,18	40.885.328,40	40.885.328,40	12.980,78	30.595.676,69	10.269.651,71	19.601.732,89	10.993.943,80
CS		109.014.559,00	45.422.367,96	154.436.926,96				107.649.173,42	107.649.173,42	2.628.957,80		66.741.538,12	18.017.764,39

XVI LEGISLATURA – DISEGNI DI LEGGE E RELAZIONI - DOCUMENTI

C.R.A. CONSIGLIO PER LA RICERCA E SPERIMENTAZIONE IN AGRICOLTURA
Bilancio di verifica per CRAM (da 1. a 4.) - Esercizio 2009

Capitolo	Descrizione	Preventivo	Variazioni	Stanziano	Var. su Imp.	Impegnato	Da Impegnare	Assegnato	Da Assegnare	Liquidato	Da Liquidare	Pagato	Da Pagare
1	2	3	4	5	3+4-5	6	5-6	7	6-7	8	7-8		
U.S.C.I.E.													
4. - DIREZIONE CENTRALE AFFARI GIURIDICI													
U 1.1.1.001.													
	Compensi e indennità alla presidenza e Vice-Presidenza												
CP	188.824,00	7.000,00	195.824,00	0,00	182.422,10	13.401,90	182.422,10	0,00	182.329,40	92,70	182.329,40	0,00	0,00
RS	0,00	0,00	3.757,47	0,00	3.757,47		3.757,47	0,00	0,00	3.757,47	0,00	0,00	0,00
CS	188.824,00	10.757,47	199.581,47		186.179,57		186.179,57		182.329,40				0,00
U 1.1.1.002.													
	Compensi e indennità ai componenti il C.d.A.												
CP	274.736,00	0,00	274.736,00	0,00	261.111,01	13.624,99	261.111,01	0,00	260.462,11	648,90	260.462,11	0,00	0,00
RS	183.000,00	0,00	2.113,59	0,00	2.113,59		2.113,59	0,00	0,00	2.113,59	0,00	0,00	0,00
CS	457.736,00	-180.886,41	276.849,59		263.224,60		263.224,60		260.462,11				0,00
U 1.1.1.003.													
	Compensi e indennità ai componenti il collegio dei revisori dei conti												
CP	101.133,00	0,00	101.133,00	0,00	93.073,70	8.059,30	93.073,70	0,00	91.405,10	1.668,60	91.405,10	0,00	0,00
RS	80.300,00	0,00	6.163,32	0,00	6.163,32		6.163,32	0,00	0,00	6.163,32	0,00	0,00	0,00
CS	181.433,00	-74.136,68	107.296,32		99.237,02		99.237,02		91.405,10				0,00
U 1.1.1.004.													
	Indennità ai magistrato della Corte dei Conti												
CP	4.944,00	0,00	4.944,00	0,00	4.944,00	0,00	4.944,00	0,00	0,00	4.944,00	0,00	0,00	0,00
RS	5.000,00	0,00	2.987,00	0,00	2.987,00		2.987,00	0,00	309,00	2.678,00	309,00	0,00	0,00
CS	9.944,00	-2.013,00	7.931,00		7.931,00		7.931,00		309,00				0,00
U 1.1.1.005.													
	Compensi e indennità ai componenti il Consiglio dei Dipartimenti												
CP	114.549,00	-27.000,00	87.549,00	0,00	53.308,35	34.240,65	53.308,35	0,00	53.308,35	0,00	53.308,35	0,00	0,00
RS	0,00	-25.808,85	27.604,00	-25.808,85	1.795,15		1.795,15	0,00	1.795,15	0,00	1.795,15	0,00	0,00
CS	114.549,00	604,00	115.153,00		55.103,50		55.103,50		55.103,50				0,00
U 1.1.1.007.													
	Rimborsi spese, compensi e indennità ai componenti il Comitato di Valutazione delle Strutture di ricerca e dei Dipartimenti												

XVI LEGISLATURA – DISEGNI DI LEGGE E RELAZIONI - DOCUMENTI

C.R.A. CONSIGLIO PER LA RICERCA E SPERIMENTAZIONE IN AGRICOLTURA
Bilancio di verifica per CRAM (da 1. a 4.) - Esercizio 2009

Capitolo	Descrizione	Preventivo	Variazioni	Stanziano	Var. su Imp.	Impegnato	Da Impegnare	Assegnato	Da Assegnare	Liquidato	Da Liquidare	Pagato	Da Pagare
1	2	3	4	5	3+4-5	5	6	6	5-6	7	6-7	8	7-8
U.S.C.I.E.													
CP		35.000,00	0,00	35.000,00	0,00	33.148,56	1.851,44	33.148,56	0,00	30.490,86	2.657,70	30.490,86	0,00
RS		0,00	0,00	0,00	0,00	0,00	0,00	0,00	0,00	0,00	0,00	0,00	0,00
CS		35.000,00	0,00	35.000,00	0,00	33.148,56	1.851,44	33.148,56	0,00	30.490,86	2.657,70	30.490,86	0,00
U 1.1.1.012. Oneri previdenziali ed assistenziali relativi agli organi													
CP		83.184,00	0,00	83.184,00	0,00	53.489,76	29.694,24	53.489,76	0,00	53.005,82	483,94	53.005,82	0,00
RS		0,00	-79.671,57	79.671,57	-79.671,57	0,00	0,00	0,00	0,00	0,00	0,00	0,00	0,00
CS		83.184,00	79.671,57	162.855,57	0,00	53.489,76	29.694,24	53.489,76	0,00	53.005,82	483,94	53.005,82	0,00
U 1.1.1.013. Rimborso spese agli organi istituzionali													
CP		30.000,00	40.000,00	70.000,00	0,00	64.539,86	5.460,14	64.539,86	0,00	44.661,59	19.878,27	44.661,59	0,00
RS		0,00	0,00	0,00	0,00	0,00	0,00	0,00	0,00	0,00	0,00	0,00	0,00
CS		30.000,00	40.000,00	70.000,00	0,00	64.539,86	5.460,14	64.539,86	0,00	44.661,59	19.878,27	44.661,59	0,00
U 1.1.1.014. Premio assicurativo organi dell'Ente													
CP		4.000,00	0,00	4.000,00	0,00	2.655,00	1.345,00	2.655,00	0,00	2.655,00	0,00	2.655,00	0,00
RS		0,00	-2.345,00	2.345,00	-2.345,00	0,00	0,00	0,00	0,00	0,00	0,00	0,00	0,00
CS		4.000,00	2.345,00	6.345,00	0,00	2.655,00	1.345,00	2.655,00	0,00	2.655,00	0,00	2.655,00	0,00
U 1.1.2.001. Stipendi ed assegni fissi al personale dirigente (D.G. e Dirigenti 1° fascia)													
CP		536.930,00	11.000,00	547.930,00	0,00	547.930,00	0,00	547.930,00	0,00	547.930,00	0,00	547.930,00	0,00
RS		6.000,00	0,00	7.698,73	0,00	7.698,73	0,00	7.698,73	0,00	490,60	7.208,13	490,60	0,00
CS		542.930,00	12.698,73	555.628,73	0,00	555.628,73	0,00	555.628,73	0,00	548.420,60	7.208,13	548.420,60	0,00
U 1.1.2.002. Stipendi ed assegni fissi al personale di ruolo (SPT)													
CP		46.360.000,00	10.575.358,19	56.935.358,19	0,00	0,00	56.935.358,19	0,00	0,00	0,00	0,00	0,00	0,00
RS		200.000,00	0,00	4.839.126,54	0,00	0,00	0,00	4.839.126,54	0,00	0,00	0,00	0,00	0,00
CS		46.560.000,00	13.352.941,41	59.912.941,41	0,00	0,00	56.935.358,19	4.839.126,54	0,00	0,00	0,00	0,00	0,00

XVI LEGISLATURA – DISEGNI DI LEGGE E RELAZIONI - DOCUMENTI

C.R.A. CONSIGLIO PER LA RICERCA E SPERIMENTAZIONE IN AGRICOLTURA
Bilancio di verifica per CRAM (da 1. a 4.) - Esercizio 2009

Capitolo	Descrizione	1	2	3	4	5	6	7	8	7-8	
Preventivo	Variazioni	Stanziano	Var. su Imp.	Impegnato	Da Impegnare	Assegnato	Da Assegnare	Liquidato	Da Liquidare	Pagato	Da Pagare
					3+4-5	6	5-6	7	6-7	8	7-8
U.SCITE											
U 1.1.2.002.01	Stipendi e assegni fissi personale di ruolo										
CP	0,00	0,00	0,00	51.733.629,34	-51.733.629,34	51.733.629,34	0,00	51.453.301,66	280.327,68	51.453.301,66	0,00
RS	0,00	0,00	0,00	4.839.126,54		4.839.126,54	-4.839.126,54	4.772.907,25	66.219,29	4.772.907,25	0,00
CS	0,00	0,00	0,00			56.572.755,88	56.572.755,88			56.226.208,91	0,00
U 1.1.2.003.	Stipendi ed assegni fissi al personale impiegatizio										
CP	450.000,00	-63.456,97	386.543,03	0,00	386.543,03	0,00	386.543,03	36.248,09	350.294,94	36.248,09	0,00
RS	0,00	0,00	403.000,00	0,00	403.000,00	0,00	403.000,00	339.029,67	63.970,33	339.029,67	0,00
CS	450.000,00	339.543,03	789.543,03		789.543,03	789.543,03				375.277,76	0,00
U 1.1.2.005.	Emolumenti per il personale comandato										
CP	0,00	0,00	0,00	0,00	0,00	0,00	0,00	0,00	0,00	0,00	0,00
RS	0,00	-58.760,08	72.083,17	-58.760,08	13.323,09	13.323,09	0,00	13.323,09	0,00	13.323,09	0,00
CS	0,00	72.083,17	72.083,17			13.323,09	13.323,09			13.323,09	0,00
U 1.1.2.006.	Straordinario al personale impiegatizio										
CP	354.158,00	-354.158,00	0,00	0,00	0,00	0,00	0,00	0,00	0,00	0,00	0,00
RS	0,00	0,00	19.159,72	0,00	19.159,72	19.159,72	0,00	10.355,60	8.804,12	10.355,60	0,00
CS	354.158,00	-334.998,28	19.159,72			19.159,72	19.159,72			10.355,60	0,00
U 1.1.2.008.01	Fondo per il trattamento acc.rio del personale di ruolo										
CP	0,00	0,00	0,00	0,00	0,00	0,00	0,00	0,00	0,00	0,00	0,00
RS	0,00	0,00	751,75	0,00	751,75	751,75	0,00	146,80	604,95	146,80	0,00
CS	0,00	751,75	751,75			751,75	751,75			146,80	0,00
U 1.1.2.008.02	Fondo per il trattamento acc.rio del personale di ruolo (SPT)										
CP	9.076.700,00	418.518,16	9.495.218,16	0,00	8.810.012,82	685.205,34	8.810.012,82	8.778.112,35	31.900,47	8.778.112,35	0,00

XVI LEGISLATURA - DISEGNI DI LEGGE E RELAZIONI - DOCUMENTI

C.R.A. CONSIGLIO PER LA RICERCA E SPERIMENTAZIONE IN AGRICOLTURA
Bilancio di verifica per CRAM (da 1. a 4.) - Esercizio 2009

Capitolo	Descrizione	1	2	3	4	5	6	7	8	9		
	Preventivo	Variazioni	Stanziano	Var. su imp.	Impegnato	Da impegnare	Assegnato	Da assegnare	Liquidato	Da liquidare	Pagato	Da Pagare
						3+4-5	5-6	6-7	7-8			
U.S.C.I.E												
U 1.1.2.014.02												
CP	0,00	0,00	0,00	0,00	422.844,07	-422.844,07	422.844,07	0,00	193.052,79	229.791,28	193.052,79	0,00
RS	0,00	0,00	0,00	0,00	114.375,46		114.375,46	-114.375,46	88.102,73	26.272,73	88.102,73	0,00
CS	0,00	0,00	0,00	0,00			537.219,53	537.219,53			281.155,52	0,00
	Oneri previdenziali ed assistenziali a carico dell'ente (SPT)											
CP	0,00	0,00	0,00	0,00	15.342.086,78	-15.342.086,78	15.342.086,78	0,00	15.342.086,78	0,00	15.342.086,78	0,00
RS	0,00	0,00	0,00	0,00	1.586.815,04		1.586.815,04	-1.586.815,04	1.168.206,60	418.608,44	1.168.206,60	0,00
CS	0,00	0,00	0,00	0,00			16.928.901,82	16.928.901,82			16.510.293,38	0,00
	U 1.1.2.015.											
	Altri oneri sociali a carico ente (mense, asilo nido)											
CP	1.965.000,00	0,00	1.965.000,00	0,00	1.959.535,74	5.464,26	1.958.840,02	695,72	1.091.400,25	867.439,77	1.010.461,76	80.938,49
RS	900.107,58	-250.028,72	500.500,55	-250.028,72	250.471,83		250.471,83	0,00	250.471,83	0,00	250.471,83	0,00
CS	2.865.107,58	-399.607,03	2.465.500,55				2.209.311,85	2.209.311,85			1.260.933,59	80.938,49
	U 1.1.2.016.											
	Corsi per il personale e partecipazione alle spese per corsi indetti da enti, istituzioni, ed amm.ni varie											
CP	1.218.000,00	-117.208,56	1.100.791,44	0,00	248.821,36	851.970,08	248.821,36	0,00	86.526,27	162.295,09	48.126,27	38.400,00
RS	2.000,00	-5.750,00	10.776,20	-5.750,00	5.026,20		5.026,20	0,00	3.362,00	1.664,20	3.362,00	0,00
CS	1.220.000,00	-108.432,36	1.111.567,64				253.847,56	253.847,56			51.488,27	38.400,00
	U 1.1.2.017.											
	Premi assicurativi per il personale (dirigenti, di ruolo)											
CP	5.000,00	-1.000,00	4.000,00	0,00	3.703,74	296,26	3.703,74	0,00	3.703,74	0,00	3.703,74	0,00
RS	200,00	0,00	0,00	0,00	0,00		0,00	0,00	0,00	0,00	0,00	0,00
CS	5.200,00	-1.200,00	4.000,00				3.703,74	3.703,74			3.703,74	0,00
	U 1.1.2.018.											
	Spese per accertamenti sanitari, cure, protesi, ricoveri, ecc.											
CP	11.000,00	-5.000,00	6.000,00	0,00	504,96	5.495,04	504,96	0,00	504,96	0,00	223,15	261,81
RS	0,00	-120,00	162,00	-120,00	42,00		42,00	0,00	42,00	0,00	42,00	0,00

XVI LEGISLATURA – DISEGNI DI LEGGE E RELAZIONI - DOCUMENTI

C.R.A. CONSIGLIO PER LA RICERCA E SPERIMENTAZIONE IN AGRICOLTURA
Bilancio di verifica per CRAM (da 1. a 4.) - Esercizio 2009

Capitolo	Descrizione	1	2	3	4	5	3+4-5	6	5-6	7	6-7	8	7-8
Preventivo	Variazioni	Stanziano	Var. su Imp.	Impegnato	Da Impegnare	Assegnato	Da Assegnare	Liquidato	Da Liquidare	Pagato	Da Pagare		
U.S.C.I.E													
CP	228.000,00	-83.614,00	144.386,00	0,00	122.078,28	22.307,72	122.078,28	0,00	120.293,21	1.785,07	108.789,71	11.503,50	
RS	10.000,00	-2.820,00	14.761,25	-2.820,00	11.941,25		11.941,25	0,00	11.941,25	0,00	11.941,25	0,00	
CS	238.000,00	-78.852,75	159.147,25				134.019,53	134.019,53			120.730,96	11.503,50	
U 1.1.3.006.													
CP	52.000,00	20.000,00	72.000,00	0,00	46.442,65	25.557,35	46.442,65	0,00	46.442,65	0,00	46.442,65	0,00	
RS	400,00	0,00	0,00	0,00	0,00		0,00	0,00	0,00	0,00	0,00	0,00	
CS	52.400,00	19.600,00	72.000,00				46.442,65	46.442,65			46.442,65	0,00	
U 1.1.3.008.													
CP	5.000,00	-3.000,00	2.000,00	0,00	1.859,96	140,04	1.859,96	0,00	1.112,40	747,56	747,56	0,00	
RS	1.182,00	0,00	1.646,76	0,00	1.646,76		1.646,76	0,00	1.646,76	0,00	1.646,76	0,00	
CS	6.182,00	-2.535,24	3.646,76				3.506,72	3.506,72			2.394,32	0,00	
U 1.1.3.009.													
CP	16.000,00	11.400,00	27.400,00	0,00	27.288,65	111,35	27.288,65	0,00	25.646,76	1.641,89	20.694,00	4.952,76	
RS	14.000,00	-583,17	2.241,47	-583,17	1.658,30		1.658,30	0,00	1.332,72	325,58	1.332,72	0,00	
CS	30.000,00	-358,53	29.641,47				28.946,95	28.946,95			22.026,72	4.952,76	
U 1.1.3.012.													
CP	110.000,00	91.000,00	201.000,00	0,00	197.382,50	3.607,50	197.382,50	0,00	127.009,63	70.382,87	108.622,20	18.387,43	
RS	100.000,00	-1.727,89	131.869,27	-1.727,89	130.141,38		130.141,38	0,00	114.753,39	15.387,99	103.586,00	11.167,39	
CS	210.000,00	122.869,27	332.869,27				327.533,88	327.533,88			212.208,20	29.554,82	
U 1.1.3.013.													
CP	530.000,00	4.459,91	534.459,91	0,00	534.459,91	0,00	534.459,91	0,00	534.459,91	0,00	534.459,91	0,00	
RS	9.000,00	-6.724,40	43.554,76	-6.724,40	36.830,36		36.830,36	0,00	34.940,36	1.890,00	34.940,36	0,00	
CS	539.000,00	39.014,67	578.014,67				571.290,27	571.290,27			569.400,27	0,00	

XVI LEGISLATURA – DISEGNI DI LEGGE E RELAZIONI - DOCUMENTI

C.R.A. CONSIGLIO PER LA RICERCA E SPERIMENTAZIONE IN AGRICOLTURA
Bilancio di verifica per CRAM (da 1. a 4.) - Esercizio 2009

Capitolo	Descrizione	1	2	3	4	5	3+4+5	6	5-6	7	6-7	8	7-8
	Preventivo	Variazioni	Stanziano	Var. su imp.	Impegnato	Da impegnare	Assegnato	Da assegnare	Liquidato	Da liquidare	Pagato	Da pagare	
U.S.C.I.T.E.													
RS	0,00	0,00	0,00	0,00	0,00	0,00	0,00	0,00	0,00	0,00	0,00	0,00	0,00
CS	6.000,00	0,00	6.000,00				6.000,00	6.000,00			0,00	0,00	0,00
U 1.1.3.025.													
							Digs. 626/94 Oneri connessi all'informazione e alla formazione						
CP	0,00	2.167,43	2.167,43	0,00	1.888,43	279,00	1.888,43	0,00	1.386,00	502,43	1.386,00	0,00	0,00
RS	0,00	0,00	0,00	0,00	0,00	0,00	0,00	0,00	0,00	0,00	0,00	0,00	0,00
CS	0,00	2.167,43	2.167,43				1.888,43	1.888,43			1.386,00	0,00	0,00
U 1.1.3.026.													
							Spese per ricognizione e valutazione straordinaria del patrimonio						
CP	204.200,00	0,00	204.200,00	0,00	61.629,38	142.570,62	61.629,38	0,00	55.633,28	5.996,10	55.633,28	0,00	0,00
RS	0,00	0,00	12.120,59	0,00	12.120,59		12.120,59	0,00	12.120,59	0,00	12.120,59	0,00	0,00
CS	204.200,00	12.120,59	216.320,59				73.749,97	73.749,97			67.753,87	0,00	0,00
U 1.1.3.029.													
							Spese per sistemazione terreni						
CP	50.000,00	9.600,00	59.600,00	0,00	9.600,00	50.000,00	9.600,00	0,00	9.600,00	0,00	9.600,00	0,00	0,00
RS	0,00	0,00	0,00	0,00	0,00		0,00	0,00	0,00	0,00	0,00	0,00	0,00
CS	50.000,00	9.600,00	59.600,00				9.600,00	9.600,00			9.600,00	0,00	0,00
U 1.1.3.031.													
							Noleggio autoveiture						
CP	12.000,00	0,00	12.000,00	0,00	11.539,87	460,13	10.766,19	773,68	8.660,20	2.105,99	9.304,28	-644,08	0,00
RS	30.000,00	-870,00	39.897,50	-870,00	39.027,50		39.027,50	0,00	13.134,90	25.892,60	11.031,49	2.103,41	0,00
CS	42.000,00	9.897,50	51.897,50				49.793,69	49.793,69			20.335,77	1.459,33	0,00
U 1.1.3.032.													
							Esercizio, manutenzione e riparazione autoveiture						
CP	10.000,00	0,00	10.000,00	0,00	4.278,13	5.721,87	4.278,13	0,00	4.278,13	0,00	4.278,13	0,00	0,00
RS	0,00	0,00	11.458,40	0,00	11.458,40		11.458,40	0,00	2.281,73	9.176,67	2.097,40	184,33	0,00
CS	10.000,00	11.458,40	21.458,40				15.736,53	15.736,53			6.375,53	184,33	0,00
U 1.2.1.001.													
							Borse di studio						

XVI LEGISLATURA – DISEGNI DI LEGGE E RELAZIONI - DOCUMENTI

C.R.A. CONSIGLIO PER LA RICERCA E SPERIMENTAZIONE IN AGRICOLTURA
Bilancio di verifica per CRAM (da 1. a 4.) - Esercizio 2009

Capitolo	Descrizione	Preventivo	Variazioni	Stanziano	Var. su Imp.	Impegnato	Da Impegnare	Assegnato	Da Assegnare	Liquidato	Da Liquidare	Pagato	Da Pagare
1	2	3	4	5	3+4-5	6	5-6	7	6-7	8	7-8		
USCITE													
U 1.2.3.002.													
CP		0,00	0,00	0,00	0,00	0,00	0,00	0,00	0,00	0,00	0,00	0,00	0,00
RS		0,00	0,00	0,00	0,00	0,00	0,00	0,00	0,00	0,00	0,00	0,00	0,00
CS		0,00	0,00	0,00	0,00	0,00	0,00	0,00	0,00	0,00	0,00	0,00	0,00
Spese e commissioni bancarie													
CP		1.000,00	0,00	1.000,00	0,00	1.000,00	0,00	1.000,00	0,00	224,95	775,05	224,95	0,00
RS		0,00	146,15	0,00	146,15	146,15	0,00	146,15	0,00	146,15	0,00	146,15	0,00
CS		1.000,00	146,15	1.146,15		1.146,15	1.146,15	1.146,15				371,10	0,00
U 1.2.4.001.													
Imposte, tasse e tributi vari													
CP		5.926.499,00	971.007,36	6.897.506,36	0,00	6.897.506,36	0,00	0,00	0,00	0,00	0,00	0,00	0,00
RS		14.000,00	0,00	256.256,92	0,00	256.256,92	0,00	256.256,92	0,00	0,00	0,00	0,00	0,00
CS		5.940.499,00	1.213.264,28	7.153.763,28			0,00	0,00	0,00			0,00	0,00
U 1.2.4.001.01													
Imposte, tasse e tributi vari													
CP		0,00	0,00	0,00	1.498.631,94	-1.498.631,94	1.498.631,94	0,00	1.425.599,06	73.032,88	1.425.599,06	0,00	0,00
RS		0,00	0,00	0,00	17.260,76	17.260,76	17.260,76	-17.260,76	9.047,21	8.213,55	9.047,21	0,00	0,00
CS		0,00	0,00	0,00			1.515.892,70	1.515.892,70				1.434.646,27	0,00
U 1.2.4.001.02													
Imposte, tasse e tributi vari personale (SPT)													
CP		0,00	0,00	0,00	5.398.868,06	-5.398.868,06	5.398.868,06	0,00	5.398.868,06	0,00	5.398.868,06	0,00	0,00
RS		0,00	-76,77	0,00	238.919,39	-238.919,39	238.919,39	-238.996,16	238.919,39	0,00	238.919,39	0,00	0,00
CS		0,00	0,00	0,00			5.637.787,45	5.637.787,45				5.637.787,45	0,00
U 1.2.6.001.													
Spese per liti, arbitraggi, risarcimenti ed accessori													
CP		480.000,00	-30.256,28	449.743,72	0,00	136.790,81	312.952,91	136.790,81	0,00	126.790,81	10.000,00	126.790,81	0,00
RS		25.000,00	-27.112,51	53.249,26	-27.112,51	26.136,75	26.136,75	26.136,75	0,00	26.136,75	0,00	26.136,75	0,00

XVI LEGISLATURA – DISEGNI DI LEGGE E RELAZIONI - DOCUMENTI

C.R.A. CONSIGLIO PER LA RICERCA E SPERIMENTAZIONE IN AGRICOLTURA
Bilancio di verifica per CRAM (da 1. a 4.) - Esercizio 2009

Capitolo	Descrizione	Preventivo 1	Variazioni 2	Stanziano 3	Var. su imp. 4	Impegnato 5	Da impegnare 3+4-5	Assegnato 6	Da assegnare 5-6	Liquidato 7	Da liquidare 6-7	Pagato 8	Da Pagare 7-8
U.SCITE								162.927,56	162.927,56			152.927,56	0,00
	CS	505.000,00	-302.369,64	202.630,36									
U 1.2.6.005.	Altre spese non classificabili						524,56	475,44	0,00	475,44	0,00	475,44	0,00
	CP	6.000,00	-5.000,00	1.000,00	0,00	475,44							
	RS	29.000,00	0,00	5.942,24	0,00	5.942,24		5.942,24	0,00	5.942,24	0,00	5.942,24	0,00
	CS	35.000,00	-28.057,76	6.942,24				6.417,68	6.417,68			6.417,68	0,00
U 1.2.6.008.	Fondo per rinnovi contrattuali in corso art. 16 del RAC						402.739,93	0,00	0,00	0,00	0,00	0,00	0,00
	CP	13.461.926,00	-13.059.186,07	402.739,93	0,00	0,00	402.739,93	0,00	0,00	0,00	0,00	0,00	0,00
	RS	0,00	0,00	0,00	0,00	0,00		0,00	0,00	0,00	0,00	0,00	0,00
	CS	0,00	402.739,93	402.739,93				0,00	0,00	0,00	0,00	0,00	0,00
U 1.2.6.010.	Fondo per adeguamenti Digs. 626/94												
	CP	0,00	0,00	0,00	0,00	0,00	0,00	0,00	0,00	0,00	0,00	0,00	0,00
	RS	0,00	0,00	0,00	0,00	0,00		0,00	0,00	0,00	0,00	0,00	0,00
	CS	0,00	0,00	0,00				0,00	0,00	0,00	0,00	0,00	0,00
U 1.4.2.001.	Quote dell'esercizio per accantonamento di fine rapporto e premi assicurativi						3.650.879,60	54.084,01	0,00	0,00	54.084,01	0,00	0,00
	CP	4.123.960,00	-418.996,39	3.704.963,61	0,00	54.084,01	3.650.879,60	54.084,01	0,00	0,00	54.084,01	0,00	0,00
	RS	100.000,00	0,00	0,00	0,00	0,00		0,00	0,00	0,00	0,00	0,00	0,00
	CS	4.223.960,00	-518.996,39	3.704.963,61				54.084,01	54.084,01			0,00	0,00
U 2.1.1.005.	Ricostruzione, ripristino,manut. straord. immobili e relative progettazioni						15.280,92	15.280,92	0,00	15.280,92	0,00	15.280,92	0,00
	CP	0,00	0,00	0,00	0,00	0,00		0,00	0,00	0,00	0,00	0,00	0,00
	RS	0,00	0,00	15.280,92	0,00	15.280,92		15.280,92	0,00	15.280,92	0,00	15.280,92	0,00
	CS	0,00	15.280,92	15.280,92				15.280,92	15.280,92			15.280,92	0,00
U 2.1.2.001.	Acquisto mobili, arredi, macchine d'ufficio												



XVI LEGISLATURA – DISEGNI DI LEGGE E RELAZIONI - DOCUMENTI

C.R.A. CONSIGLIO PER LA RICERCA E SPERIMENTAZIONE IN AGRICOLTURA
Bilancio di verifica per CRAM (da 1. a 4.) - Esercizio 2009

Capitolo	Descrizione	1	2	3	4	5	6	7	8	9	
Preventivo	Variazioni	Stanziano	Var. su Imp.	Impegnato	Da Impegnare	Assegnato	Da Assegnare	Liquidato	Da Liquidare	Pagato	Da Pagare
1	2	3	4	5	3+4-5	6	5-6	7	6-7	8	7-8
U.S.C.I.E											
U 2.1.2.013.											
CP	100.000,00	-100.000,00	0,00	0,00	0,00	0,00	0,00	0,00	0,00	0,00	0,00
RS	0,00	0,00	0,00	0,00	0,00	0,00	0,00	0,00	0,00	0,00	0,00
CS	100.000,00	-100.000,00	0,00	0,00	0,00	0,00	0,00	0,00	0,00	0,00	0,00
Manutenzione straordinaria macchine d'ufficio e attrezzature informatiche											
U 2.1.5.001.											
CP	12.000.000,00	0,00	12.000.000,00	0,00	7.116.936,43	4.883.063,57	7.116.936,43	0,00	6.116.346,21	1.000.590,22	6.116.346,21
RS	6.000.000,00	0,00	6.000.000,00	0,00	1.183.480,50	1.183.480,50	1.183.480,50	0,00	1.183.480,50	0,00	1.183.480,50
CS	18.000.000,00	-4.816.519,50	13.183.480,50	0,00	1.183.480,50	8.300.416,93	8.300.416,93	0,00	7.299.826,71	0,00	7.299.826,71
Indennità di anzianità e similari al personale cessato dal servizio											
U 2.3.1.001.											
CP	31.930.000,00	3.322.896,27	35.252.896,27	0,00	0,00	35.252.896,27	0,00	0,00	0,00	0,00	0,00
RS	0,00	0,00	0,00	0,00	0,00	0,00	0,00	0,00	0,00	0,00	0,00
CS	0,00	57.712,15	57.712,15	0,00	0,00	0,00	0,00	0,00	0,00	0,00	0,00
F.do Trattamento di Fine rapporto											
U 4.1.1.001.											
CP	13.000.000,00	6.000.000,00	19.000.000,00	0,00	0,00	19.000.000,00	0,00	0,00	0,00	0,00	0,00
RS	0,00	0,00	0,00	0,00	0,00	0,00	0,00	0,00	0,00	0,00	0,00
CS	13.000.000,00	6.000.000,00	19.000.000,00	0,00	0,00	19.000.000,00	0,00	0,00	0,00	0,00	0,00
Ritenute erariali											
U 4.1.1.001.01											
CP	0,00	0,00	0,00	0,00	1.226.784,34	-1.226.784,34	1.226.784,34	0,00	1.226.784,34	0,00	1.226.784,34
RS	0,00	0,00	0,00	0,00	0,10	0,10	0,10	0,00	0,10	0,00	0,00
CS	0,00	0,00	0,00	0,00	0,00	1.226.784,44	1.226.784,44	0,00	1.226.784,34	0,00	1.226.784,34
Ritenute erariali personale DPT											
U 4.1.1.001.02											
CP	0,00	0,00	0,00	0,00	16.932.924,38	-16.932.924,38	16.932.924,38	0,00	16.932.924,38	0,00	16.932.924,38

XVI LEGISLATURA – DISEGNI DI LEGGE E RELAZIONI - DOCUMENTI

C.R.A. CONSIGLIO PER LA RICERCA E SPERIMENTAZIONE IN AGRICOLTURA
Bilancio di verifica per CRAM (da 1. a 4.) - Esercizio 2009

Capitolo	Descrizione	Preventivo 1	Variazioni 2	Stanziano 3	Var. su Imp. 4	Impegnato 5	Da Impegnare 3+4-5	Assegnato 6	Da Assegnare 5-6	Liquidato 7	Da Liquidare 6-7	Pagato 8	Da Pagare 7-8
U.S.C.I.T.E.													
CS	1.000.000,00	0,00	1.000.000,00	0,00	0,00	0,00	0,00	0,00	0,00	0,00	0,00	0,00	0,00
U 4.1.1.008.													
CP	1.000.000,00	0,00	1.000.000,00	0,00	0,00	1.000.000,00	0,00	0,00	0,00	0,00	0,00	0,00	0,00
RS	0,00	0,00	0,00	0,00	0,00	0,00	0,00	0,00	0,00	0,00	0,00	0,00	0,00
CS	1.000.000,00	0,00	1.000.000,00	0,00	0,00	1.000.000,00	0,00	0,00	0,00	0,00	0,00	0,00	0,00
U 4.1.1.009.													
CP	22.000.000,00	0,00	22.000.000,00	0,00	0,00	22.000.000,00	0,00	0,00	0,00	0,00	0,00	0,00	0,00
RS	0,00	0,00	11.223.519,98	0,00	0,00	0,00	0,00	11.223.519,98	0,00	0,00	0,00	0,00	0,00
CS	22.000.000,00	1.223.519,98	23.223.519,98	0,00	0,00	0,00	0,00	0,00	0,00	0,00	0,00	0,00	0,00
U 4.1.1.009.01													
CP	0,00	0,00	0,00	0,00	10.179.453,90	-10.179.453,90	10.179.453,90	0,00	0,00	3.214.816,99	6.964.636,91	3.214.816,99	0,00
RS	0,00	0,00	0,00	0,00	11.223.519,98	0,00	11.223.519,98	-11.223.519,98	10.765.422,45	10.765.422,45	458.097,53	10.765.422,45	0,00
CS	0,00	0,00	0,00	0,00	0,00	0,00	21.402.973,88	21.402.973,88	0,00	13.980.239,44	13.980.239,44	0,00	0,00
U 4.1.1.010.													
CP	50.000,00	0,00	50.000,00	0,00	0,00	50.000,00	0,00	0,00	0,00	0,00	0,00	0,00	0,00
RS	0,00	0,00	0,00	0,00	0,00	0,00	0,00	0,00	0,00	0,00	0,00	0,00	0,00
CS	50.000,00	0,00	50.000,00	0,00	0,00	50.000,00	0,00	0,00	0,00	0,00	0,00	0,00	0,00
U 4.1.1.010.03													
CP	0,00	0,00	0,00	0,00	253,29	-253,29	253,29	0,00	0,00	253,29	0,00	253,29	0,00
RS	0,00	0,00	0,00	0,00	0,00	0,00	0,00	0,00	0,00	0,00	0,00	0,00	0,00
CS	0,00	0,00	0,00	0,00	0,00	0,00	253,29	253,29	0,00	0,00	0,00	253,29	0,00

C.R.A.

C.R.A. CONSIGLIO PER LA RICERCA E SPERIMENTAZIONE IN AGRICOLTURA
Bilancio di verifica per CRAM (da 1. a 4.) - Esercizio 2009

Capitolo	Descrizione	Preventivo	Variazioni	Stanzionato	Var. su imp.	Impegnato	Da impegnare	Assegnato	Da assegnare	Liquidato	Da liquidare	Pagato	Da pagare
1	2	3	4	5	6	7	8	9	10	11	12	13	14
							3+4-5	6	5-6	7	6-7	8	7-8
U.S.C.I.E													
Totale 4. - DIREZIONE CENTRALE AFFARI GIURIDICI													
CP	192.163.743,00	9.470.454,75	201.634.197,75	0,00	132.406.031,29	69.228.166,46	132.404.559,41	1.471,88	121.922.281,82	10.482.277,59	121.764.508,29	157.773,53	
RS	7.904.351,58	-475.960,40	21.800.935,77	-475.960,40	21.324.975,37		21.324.975,37	0,00	20.004.493,40	1.320.481,97	19.991.038,27	13.455,13	
CS	154.676.168,58	21.401.874,88	176.078.043,46				153.729.534,78	1.471,88			141.755.546,56	171.228,66	
TOTALI U.S.C.I.E													
CP	286.790.813,00	68.506.149,63	357.296.962,63	0,00	202.645.759,94	154.651.202,89	199.851.730,57	2.794.029,37	178.545.934,87	23.305.795,70	169.363.749,62	7.182.185,25	
RS	46.252.707,40	-2.890.579,70	65.150.103,98	-2.890.579,70	62.259.524,28		62.246.543,50	12.980,78	50.631.004,66	11.615.538,84	39.621.538,13	11.009.466,53	
CS	266.394.035,58	75.653.395,98	342.047.431,56				262.098.274,07				208.985.287,75	18.191.651,78	

XVI LEGISLATURA – DISEGNI DI LEGGE E RELAZIONI - DOCUMENTI

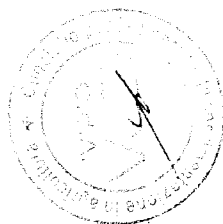
ALLEGATO 4a

Prospetto variazioni residui entrate 2009										
EU	GRAM	CAPITOLO	OFBU	N.ACC	ANNO	DESCRIZIONE ACCERTAMENTO	DESCRIZIONE VARIAZIONE	IMPORTO	POSITIVA	NEGATIVA
E	3.00.01.00.	4.1.1.001.01	6.00.00.00.00	3836	2008	Conguaglio 01 gennaio 2008	Diseconomia su liquidazione	-603,41	0,00	-603,41
E	3.00.01.00.	1.2.1.002.	1.01.99.25.00	90401576	2003	Contr. Miur Genefund Prot. 1836/02	Diseconomia su liquidazione	1,81	1,81	0,00
E	3.00.01.00.	1.2.4.001.	6.00.00.00.00	90401698	2002	Convenzione Blu Line anno 2002	Diseconomia su liquidazione	-12.394,96	0,00	-12.394,96
E	3.00.01.00.	1.2.1.002.	1.01.03.01.00	90400768	2002	Contr. prog. alimenti funzionali a base di cereali Miur DD84	Diseconomia su liquidazione	-9.931,70	0,00	-9.931,70
E	3.00.01.00.	1.2.1.002.	1.99.99.43.00	90400657	2002	Contr. Phenagri III anno DM 335/7303/02	Diseconomia su liquidazione	-2.300,81	0,00	-2.300,81
E	3.00.01.00.	1.2.4.001.	6.00.00.00.00	90400315	2003	Conv.sper. prodotti chimici e biologici	Diseconomia su liquidazione	-12.394,97	0,00	-12.394,97
E	3.00.01.00.	Totale					Diseconomia su liquidazione finale	-37.624,04	1,81	-37.625,85
E	3.00.02.00.	1.2.1.001.	1.99.99.73.00	91300026	2001	Contributo D.M. 04/2050/00	Diseconomia su liquidazione finale	-1,30	0,00	-1,30
E	3.00.02.00.	1.2.1.001.	1.04.99.07.00	91300228	2004	Convenzione	Diseconomia su liquidazione finale	-174,21	0,00	-174,21
E	3.00.02.00.	1.3.1.002.	1.99.99.72.00	91300243	2003	Convenzione	Diseconomia su liquidazione finale per minor rendicontazione	-9.934,00	0,00	-9.934,00
E	3.00.02.00.	1.2.2.001.	1.99.08.04.00	29813	2006	Progetto PRAL	Diseconomia su liquidazione	7.253,97	7.253,97	0,00
E	3.00.02.00.	4.1.1.008.	1.99.08.04.00	29915	2006	Convenzione	Diseconomia su liquidazione	11.951,81	11.951,81	0,00
E	3.00.02.00.	1.3.1.003.05	3.02.99.05.00	35880	2006	Convenzione	Diseconomia su accertamento	-5.000,00	0,00	-5.000,00
E	3.00.02.00.	4.1.1.001.01	6.00.00.00.00	30104	2008	Ritenute erariali ottobre 2008	Diseconomia su accertamento	-0,01	0,00	-0,01
E	3.00.02.00.	4.1.1.001.01	6.00.00.00.00	27196	2008	Ritenute erariali settembre 2008	Diseconomia su accertamento	-0,01	0,00	-0,01
E	3.00.02.01.	1.2.1.002.	9.90.90.04.00	18469	2007	Anticipo 50% CLIMANIMAL	Diseconomia su accertamento	4.086,25	19.205,78	-15.109,53
E	3.00.02.01.	Totale					Diseconomia su accertamento	-6,00	0,00	-6,00
E	3.00.03.00.	4.1.1.001.01	6.00.00.00.00	48232	2007	Ritenute erariali	Diseconomia su accertamento	-10,10	0,00	-10,10
E	3.00.03.00.	1.3.1.001.	6.00.00.00.00	24338	2008	Vendita grano duro	Diseconomia su accertamento	-0,01	0,00	-0,01
E	3.00.03.00.	4.1.1.008.01	6.00.00.00.00	37145	2008	Analisi molecolari giallumi della vite	Diseconomia su accertamento	-1,81	0,00	-1,81
E	3.00.03.00.	4.1.1.001.01	6.00.00.00.00	37628	2008	Ritenute erariali	Diseconomia su accertamento	-23,90	0,00	-23,90
E	3.00.03.00.	1.2.1.001.	1.03.03.01.00	91600308	2004	Saldo progetto diagnosi dei viroidi degli agrumi	Diseconomia su liquidazione finale	-17.552,11	0,00	-17.552,11
E	3.00.03.00.	1.2.1.001.	1.03.99.28.00	91600473	2002	MIPAF Frutticoltura DM 516/2001	Diseconomia su liquidazione finale	-11.505,36	0,00	-11.505,36
E	3.00.03.00.	1.2.1.001.	1.08.04.04.00	91600480	2002	Protezione delle piante mediante l'uso di marcatori molecolari DM 968 DEL 30/10/2001	Diseconomia su liquidazione finale per minor rendicontazione	-4.474,16	0,00	-4.474,16
E	3.00.03.00.	Totale					Diseconomia su liquidazione	219,38	219,38	0,00
E	3.00.03.08.	4.1.1.009.01	4.10.99.01.00	90401249	2005	Rimborso tassa registro	Diseconomia su liquidazione	-33.348,07	219,38	-33.567,45
E	3.00.03.08.	4.1.1.009.01	6.00.00.00.00	90400173	2001	Recupero 50% Tassa registro	Diseconomia su liquidazione	-37,62	0,00	-37,62
E	3.00.03.08.	4.1.1.009.01	6.00.00.00.00	90400206	2001	Rimborso valori bollati/tassa reg.	Diseconomia su liquidazione	-64,56	0,00	-64,56
E	3.00.03.08.	4.1.1.009.01	6.00.00.00.00	90400207	2001	Rimborso valori bollati/tassa reg.	Diseconomia su liquidazione	-191,09	0,00	-191,09
E	3.00.03.08.	4.1.1.009.01	6.00.00.00.00	90400773	2002	Contributo progetto Alice MIUR DD86	Diseconomia da rendiconto nota prot. 4926 del 3.12.09	-65,00	0,00	-65,00
E	3.00.03.08.	1.2.1.002.	1.01.99.26.00	90400773	2002	Contributo Phenagri III anno DM 335/7303/02	Diseconomia da rendiconto D.M. 10302/7303/08 del 16.9.08	-26.882,32	0,00	-26.882,32
E	3.00.03.08.	1.2.1.002.	1.99.99.43.00	90400656	2002	Contributo Phenagri III anno DM 335/7303/02	Diseconomia su liquidazione	-2.083,97	0,00	-2.083,97
E	3.00.03.08.	1.3.3.001.	6.00.00.00.00	90401918	2003	Rest. Maggiore quota finanziamento prog. POM A16	Diseconomia su liquidazione	0,01	0,01	0,00
E	3.00.03.08.	2.2.1.001.	6.00.00.00.00	90401070	2004	Esecuzione lavori ala edificio DM 268/7304/04	Diseconomia per minori spese rendicontate	-70,00	0,00	-70,00
E	3.00.03.08.	4.1.1.009.01	4.10.99.01.00	90401675	2002	Recupero tassa registro 2002	Diseconomia su liquidazione finale	-103,50	0,00	-103,50

XVI LEGISLATURA – DISEGNI DI LEGGE E RELAZIONI - DOCUMENTI

Prospetto variazioni residui entrate 2009

EU	GRAM	CAPITOLO	OBFU	N.ACC	ANNO	DESCRIZIONE ACCERTAMENTO	DESCRIZIONE VARIAZIONE	IMPORTO	POSITIVA	NEGATIVA
E	3.00.03.08.	4.1.1.009.01	4.10.99.01.00	90401679	2002	Recupero tassa registro 2002	Diseconomia su liquidazione finale	-64,56	0,00	-64,56
E	3.00.03.08.	4.1.1.009.01	4.10.99.01.00	90401680	2002	Recupero tassa registro 2002	Diseconomia su liquidazione finale	-64,56	0,00	-64,56
E	3.00.03.08.	4.1.1.009.01	6.00.00.00.00	90401681	2002	Recupero tassa registro 2002	Diseconomia su liquidazione finale	-64,56	0,00	-64,56
E	3.00.03.08.	4.1.1.009.01	6.00.00.00.00	90401682	2002	Recupero tassa registro 2002	Diseconomia su liquidazione finale	-64,56	0,00	-64,56
E	3.00.03.08.	4.1.1.009.01	6.00.00.00.00	90401683	2002	Recupero tassa registro 2002	Diseconomia su liquidazione finale	-64,56	0,00	-64,56
E	3.00.03.08.	4.1.1.009.01	6.00.00.00.00	90401684	2002	Recupero tassa registro 2002	Diseconomia su liquidazione finale	-64,55	0,00	-64,55
E	3.00.03.08.	1.3.1.005.	4.10.99.01.00	90401103	2004	Can. App. cart. Pub. Ft.2 del 17/2/04	Diseconomia su liquidazione	6,30	6,30	0,00
E	3.00.03.08.	4.1.1.009.01	4.10.99.01.00	90401135	2004	Recup. 50% imposta di registro 04	Diseconomia su liquidazione finale	-36,97	0,00	-36,97
E	3.00.03.08.	4.1.1.002.01	6.00.00.00.00	90401164	2004	Recupero somme erroneamente versate per Carboni marzo 2004	Diseconomia su liquidazione finale	-58,17	0,00	-58,17
E	3.00.03.08.	4.1.1.009.01	6.00.00.00.00	90401186	2003	Recupero tassa registro 2003	Diseconomia su liquidazione finale	-64,56	0,00	-64,56
E	3.00.03.08.	4.1.1.009.01	6.00.00.00.00	90401187	2003	Recupero tassa registro 2003	Diseconomia su liquidazione finale	-129,11	0,00	-129,11
E	3.00.03.08.	4.1.1.009.01	6.00.00.00.00	90401188	2003	Recupero tassa registro 2003	Diseconomia su liquidazione finale	-129,11	0,00	-129,11
E	3.00.03.08.	4.1.1.009.01	4.10.99.01.00	90401189	2003	Recupero tassa registro 2003	Diseconomia su liquidazione finale	-129,11	0,00	-129,11
E	3.00.03.08.	4.1.1.009.01	4.10.99.01.00	90401190	2003	Recupero tassa registro 2003	Diseconomia su liquidazione finale	-129,11	0,00	-129,11
E	3.00.03.08.	4.1.1.009.01	4.10.99.01.00	90401191	2003	Recupero tassa registro 2003	Diseconomia su liquidazione finale	-129,11	0,00	-129,11
E	3.00.03.08.	4.1.1.009.01	4.10.99.01.00	90401192	2003	Recupero tassa registro 2003	Diseconomia su liquidazione finale	-129,11	0,00	-129,11
E	3.00.03.08.	4.1.1.009.01	4.10.99.01.00	90401193	2003	Recupero tassa registro 2003	Diseconomia su liquidazione finale	-129,11	0,00	-129,11
E	3.00.03.08.	4.1.1.009.01	4.10.99.01.00	90401194	2003	Recupero tassa registro 2003	Diseconomia su liquidazione finale	-129,11	0,00	-129,11
E	3.00.03.08.	1.2.1.002.	1.01.07.04.00	90401285	2003	Contributo progetto Furnisis DM.418/7303/03	Diseconomia su minori spese rendicontate da Unità esterne	-60.464,52	0,00	-60.464,52
E	3.00.03.08.	4.1.1.009.01	6.00.00.00.00	90400723	2003	Recupero imposta di registro 03	Diseconomia su liquidazione	-64,56	0,00	-64,56
E	3.00.03.08.	4.1.1.009.01	4.10.99.01.00	90400454	2004	Recupero imposta di registro 04	Diseconomia su liquidazione	-109,67	0,00	-109,67
E	3.00.03.08.	4.1.1.009.01	4.10.99.01.00	90400455	2004	Recupero imposta di registro 04	Diseconomia su liquidazione	-64,56	0,00	-64,56
E	3.00.03.08.	1.2.1.002.	1.99.99.09.00	90400553	2004	Contributo qualità alimentare DM 644/7303/03	Diseconomia su liquidazione finale per minor rendicontazione	-167.387,73	0,00	-167.387,73
E	3.00.03.08.	1.3.1.002.	2.06.99.11.00	90400035	2004	Procecd. Congr. Intern. Genet. Del grano 2004	Diseconomia su liquidazione finale	-5.560,00	0,00	-5.560,00




XVI LEGISLATURA - DISEGNI DI LEGGE E RELAZIONI - DOCUMENTI

EU	GRAM	CAPITOLO	OBFU	N.ACC	ANNO	DESCRIZIONE ACCERTAMENTO	DESCRIZIONE VARIAZIONE	IMPORTO	POSITIVA	NEGATIVA
Prospetto variazioni residui entrate 2008										
E	3.00.03.08.	2.2.1.001.	6.00.00.00.00	90400067	2004	Contributo analisi di revisione DM 20941/01	Diseconomia su liquidazione fianlia come da nota Mi.P.A.A.F. n. 6061 del 17.04.09	-1.214,19	0,00	-1.214,19
E	3.00.03.08.	1.2.1.002.	3.99.99.29.00	90400990	2005	Migl. Produz.commerc. Prodotti apicoltura Reg.CE 797/04	Diseconomia su liquidazione finale	-1.464,56	0,00	-1.464,56
E	3.00.03.08.	4.1.1.009.01	4.10.99.01.00	90400452	2005	Imposta di registro allog.05	Diseconomia su liquidazione	-168,00	0,00	-168,00
E	3.00.03.08.	4.1.1.009.01	4.10.99.01.00	90400453	2005	Tassa di registro alloggio 05	Diseconomia su liquidazione	-84,00	0,00	-84,00
E	3.00.03.08.	4.1.1.009.01	4.10.99.01.00	90400454	2005	Tassa di registro alloggio 05	Diseconomia su liquidazione	-136,85	0,00	-136,85
E	3.00.03.08.	4.1.1.009.01	4.10.99.01.00	90400409	2005	Recupero imposta di registro 05	Diseconomia su liquidazione	-101,23	0,00	-101,23
E	3.00.03.08.	1.3.1.003.05	1.01.02.02.00	90400081	2005	Prove verif. varietai frum.duro premio q.ta 04	Disconomie su liquidazione finale	-16.561,61	0,00	-16.561,61
E	3.00.03.08.	1.3.1.003.05	1.01.02.02.00	90400081	2005	Prove verif. varietai frum.duro premio q.ta 05	Disconomie su liquidazione finale	-151,80	0,00	-151,80
E	3.00.03.08.	4.1.1.009.01	6.00.00.00.00	90401566	2004	Imposta di registro 04	Diseconomia su liquidazione	-129,11	0,00	-129,11
E	3.00.03.08.	4.1.1.009.01	6.00.00.00.00	90401567	2004	Imposta di registro 04	Diseconomia su liquidazione	-129,11	0,00	-129,11
E	3.00.03.08.	4.1.1.009.01	6.00.00.00.00	90401568	2004	Imposta di registro 04	Diseconomia su liquidazione	-129,11	0,00	-129,11
E	3.00.03.08.	4.1.1.009.01	4.10.99.01.00	90401569	2004	Imposta di registro 04	Diseconomia su liquidazione	-129,11	0,00	-129,11
E	3.00.03.08.	4.1.1.009.01	4.10.99.01.00	90401570	2004	Imposta di registro 04	Diseconomia su liquidazione	-129,11	0,00	-129,11
E	3.00.03.08.	4.1.1.009.01	4.10.99.01.00	90401571	2004	Imposta di registro 04	Diseconomia su liquidazione	-129,11	0,00	-129,11
E	3.00.03.08.	4.1.1.009.01	4.10.99.01.00	90401572	2004	Imposta di registro 04	Diseconomia su liquidazione	-129,11	0,00	-129,11
E	3.00.03.08.	4.1.1.009.01	4.10.99.01.00	90401574	2004	Imposta di registro 04	Diseconomia su liquidazione	-129,11	0,00	-129,11
E	3.00.03.08.	4.1.1.001.01	6.00.00.00.00	3628199	2006	irpef co.co. Giugno 2006	Diseconomia su liquidazione	-21,00	0,00	-21,00
E	3.00.03.08.	4.1.1.001.01	6.00.00.00.00	3628200	2006	irpef co.co. Giugno 2006	Diseconomia su liquidazione	-84,00	0,00	-84,00
E	3.00.03.08.	4.1.1.001.01	6.00.00.00.00	29817	2008	imposta sostitutiva trf versata anno 2008	Diseconomia su liquidazione	207,40	207,40	0,00
E	3.00.03.08.	4.1.1.001.01	6.00.00.00.00	29819	2008	imposta sostitutiva trf versata anno 2008	Diseconomia su liquidazione	-0,59	0,00	-0,59
E	3.00.03.08.	4.1.1.001.01	6.00.00.00.00	29820	2008	imposta sostitutiva trf versata anno 2008	Diseconomia su liquidazione	29,62	29,62	0,00
E	3.00.03.08.	4.1.1.001.01	6.00.00.00.00	29821	2008	imposta sostitutiva trf versata anno 2008	Diseconomia su liquidazione	70,15	70,15	0,00
E	3.00.03.08.	4.1.1.001.01	6.00.00.00.00	29822	2008	imposta sostitutiva trf versata anno 2008	Diseconomia su liquidazione	-24,92	0,00	-24,92
E	3.00.03.08.	4.1.1.001.01	6.00.00.00.00	29823	2008	imposta sostitutiva trf versata anno 2008	Diseconomia su accertamento	46,04	0,00	46,04
E	3.00.03.08.	4.1.1.001.01	6.00.00.00.00	29824	2008	imposta sostitutiva trf versata anno 2008	Diseconomia su liquidazione	27,71	27,71	0,00
E	3.00.03.08.	4.1.1.001.01	6.00.00.00.00	29825	2008	imposta sostitutiva trf versata anno 2008	Diseconomia su liquidazione	26,56	26,56	0,00
E	3.00.03.08.	4.1.1.001.01	6.00.00.00.00	29826	2008	imposta sostitutiva trf versata anno 2008	Diseconomia su liquidazione	59,73	59,73	0,00
E	3.00.03.08.	4.1.1.001.01	6.00.00.00.00	29828	2008	imposta sostitutiva trf versata anno 2008	Diseconomia su liquidazione	56,94	56,94	0,00
E	3.00.03.08.	4.1.1.001.01	6.00.00.00.00	29830	2008	imposta sostitutiva trf versata anno 2008	Diseconomia su liquidazione	65,49	65,49	0,00
E	3.00.03.08.	4.1.1.001.01	6.00.00.00.00	29831	2008	imposta sostitutiva trf versata anno 2008	Diseconomia su liquidazione	69,49	69,49	0,00
E	3.00.03.08.	4.1.1.001.01	6.00.00.00.00	29833	2008	imposta sostitutiva trf versata anno 2008	Diseconomia su liquidazione	35,96	35,96	0,00
E	3.00.03.08.	4.1.1.001.01	6.00.00.00.00	29834	2008	imposta sostitutiva trf versata anno 2008	Diseconomia su liquidazione	34,22	34,22	0,00
E	3.00.03.08.	4.1.1.001.01	6.00.00.00.00	29836	2008	imposta sostitutiva trf versata anno 2008	Diseconomia su liquidazione	26,71	26,71	0,00
E	3.00.03.08.	1.3.3.001.	4.10.99.01.00	31333	2008	Recupero consumo acqua, gas melano 2008	Diseconomia su liquidazione	35,36	35,36	0,00
E	3.00.03.08.	1.3.3.001.	4.10.99.01.00	31345	2008	Recupero consumo acqua, gas melano 2008	Diseconomia su liquidazione	34,59	34,59	0,00
E	3.00.03.08.	1.3.1.005.	4.10.99.01.00	33668	2008	Canone appoggio cartelli. Pubblicitari	Diseconomia su accertamento	-0,01	0,00	-0,01
E	3.00.03.08.	1.3.3.001.	4.10.99.01.00	33925	2008	Recupero consumo gas melano/acqua 08	Diseconomia su liquidazione	15,06	15,06	0,00
E	3.00.03.08.	1.3.3.001.	4.10.99.01.00	33929	2008	Recupero consumo gas melano/acqua 08	Diseconomia su liquidazione	28,80	28,80	0,00
E	3.00.03.08.	1.3.3.001.	4.10.99.01.00	33933	2008	Recupero consumo gas melano/acqua 08	Diseconomia su accertamento	-75,76	0,00	-75,76
E	3.00.03.08.	1.3.3.001.	4.10.99.01.00	35248	2008	Recupero consumo acqua gas melano 08	Diseconomia su liquidazione	52,74	52,74	0,00

XVI LEGISLATURA – DISEGNI DI LEGGE E RELAZIONI - DOCUMENTI

Prospetto variazioni residui entrate 2009

EU	GRAM	CAPITOLO	OBFU	N.ACC	ANNO	DESCRIZIONE ACCERTAMENTO	DESCRIZIONE VARIAZIONE	IMPORTE	POSITIVA	NEGATIVA
E	3.00.03.08.	1.3.3.001.	4.10.99.01.00	35251	2008	Recupero consumo gas melano/acqua 08	Diseconomia su liquidazione	8,19	8,19	0,00
E	3.00.03.08.	1.3.3.001.	4.10.99.01.00	35254	2008	Recupero consumo gas melano/acqua 08	Diseconomia su liquidazione	-435,26	0,00	-435,26
E	3.00.03.08.	1.3.3.001.	4.10.99.01.00	35256	2008	Recupero consumo gas melano/acqua 08	Diseconomia su liquidazione	62,76	62,76	0,00
E	3.00.03.08.	1.3.3.001.	4.10.99.01.00	35261	2008	Recupero consumo acqua, gas melano 08	Diseconomia su liquidazione	40,93	40,93	0,00
E	3.00.03.08.	4.1.1.010.03	6.00.00.00.00	16983	2008	Iva intra CEE H30 MAGGIO 08	Diseconomia su liquidazione	-77,88	0,00	-77,88
E	3.00.03.08.	1.3.2.001.	6.00.00.00.00	1687	2008	Indennità di occupazione 2008	Diseconomia su liquidazione	-0,10	0,00	-0,10
E	3.00.03.08.	1.3.2.001.	6.00.00.00.00	1687	2008	Indennità di occupazione 2008	Diseconomia su liquidazione	0,10	0,10	0,00
E	3.00.03.08.	1.3.3.001.	4.10.99.01.00	48353	2007	Recupero consumo gas melano/acqua 07	Diseconomia su liquidazione	21,63	21,63	0,00
E	3.00.03.08.	1.3.1.005.	4.10.99.01.00	10030	2008	Canone appoggio cartelli pubblicitari	Diseconomia su accertamento	-0,01	0,00	-0,01
E	3.00.03.08.	1.3.1.005.	4.10.99.01.00	10030	2008	Canone appoggio cartelli pubblicitari	Diseconomia su accertamento	-0,01	0,00	-0,01
E	3.00.03.08.	1.2.1.001.	6.00.00.00.00	28540	2008	Integrazione contributo ordinario 08	Diseconomia su liquidazione	-1,20	0,00	-1,20
E	3.00.03.08.	4.1.1.002.01	6.00.00.00.00	28988	2008	Recupero arrotondamenti INPDAP-INPS-GESCAL 08	Diseconomia su accertamento	-5,82	0,00	-5,82
E	3.00.03.08.	4.1.1.001.01	6.00.00.00.00	29181	2008	Ipet co.co.co. Marzo	Diseconomia su accertamento	-0,30	0,00	-0,30
E	3.00.03.08.	4.1.1.001.01	6.00.00.00.00	29807	2008	Saldo imposta sostitutiva anno 07	Diseconomia su accertamento	-1,107,33	0,00	-1,107,33
E	3.00.03.08.	4.1.1.008.	6.00.00.00.00	29815	2008	recupero 6,91% anni 2007-2008	Diseconomia su accertamento	-0,43	0,00	-0,43
E	3.00.03.08.	4.1.1.008.	6.00.00.00.00	29815	2008	recupero 6,91% anni 2007-2008	Diseconomia su accertamento	-30,186,56	0,00	-30,186,56
E	3.00.03.08.	1.2.1.002.	1.07.07.18.00	19890	2007	Migl. Produz. Commerc. Prod. Apistici Reg.CE 797/04 EX 1221/97 3° annualità 31,8,07 PROT. 10435	Regolarizzato con rev.1260/2007	-28,028,00	0,00	-28,028,00
E	3.00.03.08.	1.2.1.002.	1.07.07.18.00	19890	2007	Migl. Produz. Commerc. Prod. Apistici Reg.CE 797/04 EX 1221/97 3° annualità 31,8,07 PROT. 10435	Rettificata variazione	28,028,00	28,028,00	0,00
E	3.00.03.08.	4.1.1.010.01	6.00.00.00.00	47494	2007	Saldo sezionale iva 004 dicembre	Diseconomia su liquidazione	-1,331,47	0,00	-1,331,47
E	3.00.03.08.	4.1.1.010.03	6.00.00.00.00	47496	2007	E-IVA-004-T-dicembre-2007	Diseconomia su liquidazione	-3,280,76	0,00	-3,280,76
E	3.00.03.08.	4.1.1.001.01	6.00.00.00.00	48099	2007	Saldo imposta sost. Tir anno 2006	Diseconomia su liquidazione	-259,82	0,00	-259,82
E	3.00.03.08.	4.1.1.001.01	6.00.00.00.00	48100	2007	Imposta sost. Tir anno 07	Diseconomia su liquidazione	-2,088,88	0,00	-2,088,88
E	3.00.03.08.	4.1.1.002.01	6.00.00.00.00	48133	2007	ritenute assistenziali	Diseconomia su accertamento	-0,52	0,00	-0,52
E	3.00.03.08.	4.1.1.002.01	6.00.00.00.00	48134	2007	ritenute assistenziali	Diseconomia su accertamento	-4,69	0,00	-4,69
	3.00.03.08. Totale							-323,698,09	29,090,49	-352,788,58
E	3.00.04.00.	4.1.1.009.02	9.90.90.29.00	35904	2007	Contributo primo anno "SIDIO" destinato al DIBA e al DCDSL	Diseconomia su liquidazione finale	-1,765,84	0,00	-1,765,84
E	3.00.04.00.	1.3.1.001.	6.00.00.00.00	28873	2008	vendita erba medica centro sperimentale di Fagna	Diseconomia su liquidazione finale	-3,620,00	0,00	-3,620,00
E	3.00.04.00.	4.1.1.010.01	6.00.00.00.00	32663	2008	E - IVA C04A OTT2008 (nota credito)	Diseconomia su liquidazione	362,00	362,00	0,00
E	3.00.04.00.	1.3.1.001.	6.00.00.00.00	31296	2008	storno fattura n. 1/CO4A per errato importo	Diseconomia su liquidazione	3,620,00	3,620,00	0,00
E	3.00.04.00.	1.2.4.001.	1.06.05.01.00	37398	2008	Contributo secondo anno Sidio	Diseconomia su liquidazione finale per minori somme rendicontate	-1,918,84	0,00	-1,918,84
E	3.00.04.00.	4.1.1.009.02	1.06.05.01.00	37402	2008	Contributo secondo anno Sidio per partners DIBA E DCDSL	Diseconomia su liquidazione finale per minori somme rendicontate	-3,560,65	0,00	-3,560,65
E	3.00.04.00.	1.2.1.002.	1.99.99.10.00	92200412	2005	Saldo contributo D.M. 14/7331/05 del 21/01/05 - Attività di ricerca in completamento	Diseconomia su accertamento	-0,01	0,00	-0,01
E	3.00.04.00.	2.2.1.002.	5.99.99.01.00	92200433	2004	Contributo per interventi strutturali	Diseconomia su liquidazione finale per minori somme rendicontate	-82,920,78	0,00	-82,920,78
	3.00.04.00. Totale							-89,804,12	3,982,00	-93,786,12
E	3.00.05.00.	1.2.4.001.	1.99.99.42.00	90400053	1999	Contr. Prog. POM per "Miglior. Qualità Filiera grano"	Diseconomia su liquidazione finale	-1,029,05	0,00	-1,029,05



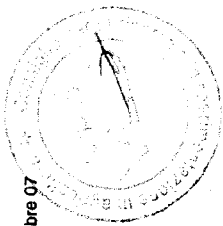
XVI LEGISLATURA - DISEGNI DI LEGGE E RELAZIONI - DOCUMENTI

Prospetto variazioni residui entrate 2009										
EU	GRAM	CAPITOLO	OBFU	N.ACC	ANNO	DESCRIZIONE ACCERTAMENTO	DESCRIZIONE VARIAZIONE	IMPORTO	POSITIVA	NEGATIVA
E	3.00.05.00.	1.2.4.001.	1.01.99.30.00	90400058	1999	Conv. POM MIS.2	Diseconomia su liquidazione finale	-3.098,74	0,00	-3.098,74
E	3.00.05.00.	1.2.1.002.	1.01.01.04.00	90400760	2002	Contributo progetto Biopasia DM 443/7303/01	Diseconomia su liquidazione finale	-174,49	0,00	-174,49
E	3.00.05.00.	1.2.4.001.	6.00.00.00.00	90401607	2002	Aiuti comunitari per raccolto 2002 grano duro domanda 21102402837	Importo non più esigibile	-10.396,64	0,00	-10.396,64
E	3.00.05.00.	1.2.4.001.	6.00.00.00.00	90401608	2002	21102402837	Importo non più esigibile	-3.134,27	0,00	-3.134,27
E	3.00.05.00.	1.2.4.001.	6.00.00.00.00	90401604	2004	Seminativi PAC raccolto 2003domanda N.31100178206	Importo non più esigibile	-15.351,20	0,00	-15.351,20
E	3.00.05.00.	1.2.4.001.	6.00.00.00.00	90401604	2004	Seminativi PAC raccolto 2003 domanda N.31100178206	Importo non più esigibile	-294,96	0,00	-294,96
E	3.00.05.00.	1.2.4.001.	6.00.00.00.00	90401086	2004	Seminativi Pac raccolto 2004 domanda N.41120010131	Importo non più esigibile	-760,41	0,00	-760,41
E	3.00.05.00.	1.2.4.001.	6.00.00.00.00	90400335	2001	Collab. Tecnico scientif. Fatt. 32-sede del 22.10.01	Importo non più esigibile	-516,46	0,00	-516,46
E	3.00.05.00.	1.2.1.002.	1.10.07.12.00	90400137	2001	Progetto risorse genetiche DM 51280 del 18/09/2000	Diseconomia su liquidazione finale per minor rendicontazione	-1.032,91	0,00	-1.032,91
E	3.00.05.00.	1.2.1.002.	1.10.07.12.00	90400138	2001	Progetto risorse genetiche DM 51280 del 18/09/2000	Diseconomia su liquidazione finale per minor rendicontazione	-1.291,14	0,00	-1.291,14
E	3.00.05.00.	4.1.1.001.01	6.00.00.00.00	90401267	2005	Ritenute irpef	Diseconomia su liquidazione	-185,29	0,00	-185,29
E	3.00.05.00.	1.2.4.001.	6.00.00.00.00	90401142	2005	Canone ripetitore ral - N.A. N. 2 DEL 29-11-2005	Diseconomia su accertamento	-0,02	0,00	-0,02
E	3.00.05.00.	4.1.1.001.01	6.00.00.00.00	90401272	2005	Ritenuta addizionale regionale irpef (regione Puglia)	Diseconomia su liquidazione	-25,00	0,00	-25,00
E	3.00.05.00.	4.1.1.001.01	6.00.00.00.00	90401273	2005	Ritenute erariali	Diseconomia su liquidazione	-1.606,54	0,00	-1.606,54
E	3.00.05.00.	4.1.1.002.01	6.00.00.00.00	90401271	2005	Ritenute OTI 1° semestre 2006	Diseconomia su accertamento	-0,05	0,00	-0,05
E	3.00.05.00.	4.1.1.001.01	6.00.00.00.00	37809	2008	Ritenute fiscali Fattura	Diseconomia su liquidazione	-353,22	0,00	-353,22
E	3.00.05.00.	4.1.1.002.01	6.00.00.00.00	48388	2007	Ritenute prev.ii	Diseconomia su accertamento	-0,28	0,00	-0,28
E	3.00.05.00.	4.1.1.002.01	6.00.00.00.00	48389	2007	Ritenute prev.ii dicembre 2007	Diseconomia su liquidazione	-75,28	0,00	-75,28
E	3.00.05.00.	4.1.1.002.01	6.00.00.00.00	48170	2007	Ritenute prev.ii dicembre 2007	Diseconomia su accertamento	-0,17	0,00	-0,17
E	3.00.05.00.	1.3.3.001.	6.00.00.00.00	31547	2007	Rimborso ulenze 2007	Diseconomia su liquidazione	-242,44	0,00	-242,44
E	3.00.05.00.	1.3.2.001.	6.00.00.00.00	39015	2007	Affitti 2007	Diseconomia su liquidazione finale	-6.151,85	0,00	-6.151,85
E	3.00.05.00.	1.3.1.003.05	3.99.99.26.00	21917	2007	Collab. Tecnico-scientifiche 2006-2007 del.122 del 13.4.07	Diseconomia su accertamento per prestazione non effettuata	-7.650,00	0,00	-7.650,00
E	3.00.05.00.	4.1.1.002.01	6.00.00.00.00	3828304	2006	ritenute empdep	Diseconomia su accertamento	-0,03	0,00	-0,03
E	3.00.05.00.	4.1.1.001.01	6.00.00.00.00	3828357	2006	addiz. comunale Irpef Febbraio 2006 - differenza non recuperata	Diseconomia su liquidazione	-84,10	0,00	-84,10
E	3.00.05.00.	4.1.1.001.01	6.00.00.00.00	3828358	2006	rimborsi Irpef Luglio 2006 - Co.Co.Co. (Lalido G., Morcia C.) - differenza non recuperata	Diseconomia su liquidazione	-250,00	0,00	-250,00
E	3.00.05.00.	4.1.1.001.01	6.00.00.00.00	3828359	2006	rimborsi Irpef OTD - Luglio 2006 - differenza non recuperata	Diseconomia su liquidazione	-2.873,00	0,00	-2.873,00
E	3.00.05.00.	4.1.1.001.01	6.00.00.00.00	3828360	2006	Rimborsi Irpef Luglio 2006 - OTI (Brunno G., Iannucci I., Zammarano C.) - differenza non recuperata	Diseconomia su liquidazione	-1.187,00	0,00	-1.187,00
E	3.00.05.00.	4.1.1.001.01	6.00.00.00.00	3828361	2006	Addiz. comunale Luglio 2006 da rimborsare - OTD - differenza non recuperata	Diseconomia su liquidazione	-80,00	0,00	-80,00
E	3.00.05.00.	4.1.1.001.01	6.00.00.00.00	3828362	2006	Addiz. Reg. da rimbors. Irpef Luglio 2006-Co.Co.Co. + OTD - differenza non recuperata	Diseconomia su liquidazione	-250,00	0,00	-250,00
E	3.00.05.00.	4.1.1.001.01	6.00.00.00.00	3828363	2006	Conguaglio a credito Settembre 2006 - differenza non recuperata	Diseconomia su liquidazione	-21,00	0,00	-21,00
E	3.00.05.00.	4.1.1.002.01	6.00.00.00.00	3828433	2006	inpdap - differenza da recuperare	Diseconomia su accertamento	-0,03	0,00	-0,03
E	3.00.05.00.	4.1.1.002.01	6.00.00.00.00	3828434	2006	Differenza da recuperare per Borsa di Studio - mese di Marzo 2006	Diseconomia su accertamento	-0,74	0,00	-0,74
E	3.00.05.00.	4.1.1.001.01	6.00.00.00.00	3828477	2006	Conguaglio a credito De Simone Vanessa - Luglio 2006 - differenza da recuperare	Diseconomia su liquidazione	-52,04	0,00	-52,04

XVI LEGISLATURA – DISEGNI DI LEGGE E RELAZIONI - DOCUMENTI

Prospetto variazioni residui entrate 2009

EU	GRAM	CAPITOLO	OBFU	N.ACC	ANNO	DESCRIZIONE ACCERTAMENTO	DESCRIZIONE VARIAZIONE	IMPORTE	POSITIVA	NEGATIVA
E	3.00.05.00.	4.1.1.001.01	6.00.00.00.00	3828478	2006	Congiuaglio a credito Marone - Luglio 2006 - differenza da recuperare	Diseconomia su accertamento	-0,63	0,00	-0,63
E	3.00.05.00.	4.1.1.002.01	6.00.00.00.00	3828526	2006	Ritenute prev.li	Diseconomia su accertamento	-2,51	0,00	-2,51
E	3.00.05.00.	1.3.2.001.	6.00.00.00.00	10482	2007	canone concessione stanza - anno 2007	Diseconomia su liquidazione	-36,85	0,00	-36,85
E	3.00.05.00.	1.3.2.001.	6.00.00.00.00	10488	2007	canone concessione di una stanza - anno 2007	Diseconomia su liquidazione	-31,00	0,00	-31,00
E	3.00.05.00.	4.1.1.001.01	6.00.00.00.00	47545	2007	irpef co.co.co. Dicembre 2007	Diseconomia su liquidazione	-9,00	0,00	-9,00
E	3.00.05.00.	4.1.1.001.01	6.00.00.00.00	47548	2007	Adizionale comunale Irpef dicembre 07	Diseconomia su liquidazione	-9,25	0,00	-9,25
	3.00.05.00. Totale							-58.257,59	0,00	-58.257,59
E	3.00.05.05.	1.2.4.001.	1.02.99.49.00	48452	2007	Saldo progetto co.alt.a. 3	Diseconomia per annullamento attività di ricerca da parte dell'AGEA	-80.000,00	0,00	-80.000,00
E	3.00.05.05.	1.2.4.001.	1.99.99.03.00	90100439	2004	Saldo convenzione	Cancellazione residuo per giroconto tra strutture cra	-14.000,00	0,00	-14.000,00
E	3.00.05.05.	2.2.1.003.	9.99.99.06.00	90100560	2003	Saldo contributo dal "PONMIUR"	Diseconomia su liquidazione finale per minor rendicontazione	-30.446,21	0,00	-30.446,21
E	3.00.05.05.	1.2.1.002.	1.99.99.17.00	7828	2006	Contributo per la prosecuzione dell'attività ordinaria relativa ai progetti di ricerca DM 2/7331/06	Diseconomia su liquidazione	-221,44	0,00	-221,44
E	3.00.05.05.	2.2.1.001.	6.00.00.00.00	90100401	2005	Saldo D.M. 420/7304/2004 del 30-09-2004	Diseconomia su liquidazione finale	70,66	70,66	0,00
E	3.00.05.05.	1.2.1.002.	1.99.99.10.00	90100406	2005	Saldo D.M. 14/7331/2005 del 21-01-2005	Diseconomia su liquidazione	-5,47	0,00	-5,47
E	3.00.05.05.	1.2.2.001.	2.99.99.09.00	90100410	2005	Saldo progetto Ateiri	Diseconomia su liquidazione	-18,62	0,00	-18,62
E	3.00.05.05. Totale							70,66	70,66	-124.621,08
E	3.00.05.06.	4.1.1.001.01	6.00.00.00.00	37800	2008	Ritenuta fiscale Fattura	Diseconomia su liquidazione	-1.742,87	0,00	-1.742,87
E	3.00.05.06.	1.3.2.001.	6.00.00.00.00	11539	2007	canone annuo fitto locali sop Lecce	Diseconomia su liquidazione	-226,89	0,00	-226,89
E	3.00.05.06. Totale							-1.969,76	0,00	-1.969,76
E	3.00.05.20.00 Totale							-963,79	0,00	-963,79
E	3.00.06.00.00	4.1.1.009.01	6.00.00.00.00	37723	2008	Recupero premio inali rata anno 2008-PAT-9169858538/0722	Diseconomia su accertamento	-0,06	0,00	-0,06
E	3.00.06.00.00	4.1.1.009.01	6.00.00.00.00	37740	2008	Arrotondamento su donazione sangue - Colombo Paola	Diseconomia su accertamento	-0,23	0,00	-0,23
E	3.00.06.00.00	1.3.1.001.	4.17.99.01.00	4501	2006	Acconto vendita bicicole campagna 2005 - ft. n. 3/ISCI dell'8/03/06.	Diseconomia su liquidazione	-761,35	0,00	-761,35
E	3.00.06.00.00	1.3.1.001.	4.16.99.01.00	4502	2006	Acconto vendita bicicole campagna 2005 - ft. n. 4/ISCI dell'8/03/06.	Diseconomia su liquidazione	-436,45	0,00	-436,45
E	3.00.06.00.00	1.3.1.003.05	6.00.00.00.00	90600001	1999	ft.n.6/99-30/04/99-50% quota costi esami sierologici patata	Importo non più esigibile	-2.582,28	0,00	-2.582,28
E	3.00.06.00.00	1.3.1.003.05	6.00.00.00.00	90600002	2000	ft.10/00-30/4/00 saldo esami sierol.prog.maculatura patata	Importo non più esigibile	-3.659,59	0,00	-3.659,59
E	3.00.06.00.00	1.2.4.002.	1.99.99.50.00	90600020	2000	Contr.OPG-7408 Eff.Cambiam. Climat. Sist. Colturali italia	Importo non più esigibile	-6.507,36	0,00	-6.507,36
E	3.00.06.00.00	4.1.1.008.	6.00.00.00.00	906000318	2004	Rec.donazione sangue del 05/07/04 -SENESE	Diseconomia su liquidazione	-56,62	0,00	-56,62
E	3.00.06.00.00	1.3.1.004.	6.00.00.00.00	906000661	2004	ft.n. 29 del 23/12/2004 vendita n. 1 volume "manuale per il riconoscimento degli afidi"	Diseconomia su liquidazione	-15,49	0,00	-15,49
E	3.00.06.00.00	1.3.1.004.	6.00.00.00.00	90600057	2005	ft.n. 5 del 21/03/05 - estratti volume 3" "proceeding of biofumigation symposium"	Diseconomia su liquidazione	-50,00	0,00	-50,00
E	3.00.06.00.00	1.3.3.001.	6.00.00.00.00	90600080	2005	ft.n. 1 DEL 25/02/05 - recupero iva su cessione gratuita seme di senape	Diseconomia su liquidazione	-25,00	0,00	-25,00
E	3.00.06.00.00	1.3.1.004.	6.00.00.00.00	90600595	2005	ft.n. 17 del 30/11/05 abb.to anno 2005 rivista Agroindustria e n. 1 copia vo. 3 Proceeding of bi	Diseconomia su liquidazione	-110,00	0,00	-110,00
E	3.00.06.00.00	1.3.3.001.	6.00.00.00.00	90600611	2005	ft.n. 20 del 30/09/05 rimborso per coffee-braek progetto Clans per. 7-9/07/05	Diseconomia su liquidazione	-140,58	0,00	-140,58

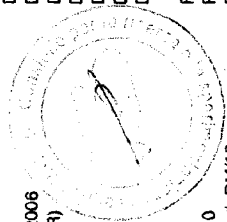


XVI LEGISLATURA – DISEGNI DI LEGGE E RELAZIONI - DOCUMENTI

Prospetto variazioni residui entrate 2009										
EU	GRAM	CAPITOLO	OBFU	N.ACC	ANNO	DESCRIZIONE ACCERTAMENTO	DESCRIZIONE VARIAZIONE	IMPORTO	POSITIVA	NEGATIVA
E	3.00.06.00.00	1.3.1.001.	4.17.99.01.00	3823050	2006	fatt.n. 26 del 29/11/2006-acc. su vendita bietola-campagna 2006/07	Diseconomia su liquidazione	-1.428,25	0,00	-1.428,25
E	3.00.06.00.00	1.3.1.001.	4.16.99.01.00	31685	2006	fatt. n. 21 del 7/09/2006-acconto su vendita bietolo-campagna 2006 fatti n. 35 del 29/12/2006-compenso finanzia polpa bietola campagna 2006/07	Diseconomia su liquidazione	-2.255,33	0,00	-2.255,33
E	3.00.06.00.00	1.3.1.001.	4.16.99.01.00	3828198	2006	2005 acconto contrattuale campagna bietola anno 2005.	Diseconomia su liquidazione	-36,21	0,00	-36,21
E	3.00.06.00.00	1.3.1.001.	4.15.99.01.00	90600652	2005	interessi al 31/12/2005	Diseconomia su liquidazione	-6.714,51	0,00	-6.714,51
E	3.00.06.00.00	1.3.2.004.	6.00.00.00.00	90600635	2005	Accertamento Fattura N. Cod.23477	Diseconomia su liquidazione	-352,81	0,00	-352,81
E	3.00.06.00.00	1.3.1.001.	4.14.99.01.00	22142	2007	Cessione bietole	Diseconomia su liquidazione	-10,70	0,00	-10,70
E	3.00.06.00.00	1.3.1.001.	4.15.99.01.00	40705	2007	Cessione barbabietole da zucchero campagna 2007	Diseconomia su liquidazione	-4.195,26	0,00	-4.195,26
E	3.00.06.00.00	1.3.1.001.	4.16.99.01.00	47202	2007	Saldo fatt.n.118 del 7-8-2006 per vendita Royalties	Diseconomia su liquidazione	-682,73	0,00	-682,73
E	3.00.06.00.00	Totale						-30.020,81	0,00	-30.020,81
E	3.00.06.13.	1.3.1.001.	4.23.99.01.00	3828642	2006	Contributo Comune di Barchi per purezza ecotipo di Raiano	Diseconomia su liquidazione	-20,42	0,00	-20,42
E	3.00.06.13.	1.2.3.002.	1.02.02.11.00	91501771	2005	Contributo ARSSA ABRUZZO 2005-2007	Diseconomia su liquidazione	-7,66	0,00	-7,66
E	3.00.06.13.	1.2.2.001.	1.02.02.04.00	91501768	2006	Contributo Istituto tecnico "Mazzocchi" 2006	Diseconomia su liquidazione	-3,60	0,00	-3,60
E	3.00.06.13.	1.2.2.001.	1.02.99.02.00	418465	2006	Contributo MIPAF Biotechnologie Progetto n.363	Diseconomia su liquidazione finale	-3,60	0,00	-3,60
E	3.00.06.13.	1.2.4.001.	9.99.99.02.00	418648	2006	Contributo MIPAF per Progetto Biodiversità 2001	Diseconomia su liquidazione finale	-4,00	0,00	-4,00
E	3.00.06.13.	1.2.1.002.	1.02.98.27.00	91500041	2001	Contributo Mipaf per progetto nazionale biodiversità 2001	Diseconomia su liquidazione finale	-193,87	0,00	-193,87
E	3.00.06.13.	1.2.1.002.	1.03.01.07.00	91500046	2001	Contributo regione Marche 2002-2003	Diseconomia su liquidazione finale	-176,50	0,00	-176,50
E	3.00.06.13.	1.2.1.002.	1.03.01.07.00	91500685	2002	Sperimentazione con contributi HYBRID KAD2	Diseconomia su liquidazione finale	-1.142,32	0,00	-1.142,32
E	3.00.06.13.	1.2.2.001.	9.99.99.06.00	91501732	2003	Sperimentazione con contributo Clause anno 04	Diseconomia su liquidazione finale	-230,92	0,00	-230,92
E	3.00.06.13.	1.2.4.001.	1.02.99.42.00	91501741	2003	Ritenute per visite mediche personale ricevuta n. 68 del 06/10/08 prot. 314	Diseconomia su liquidazione finale	-1.291,14	0,00	-1.291,14
E	3.00.06.13.	1.2.4.001.	1.02.99.26.00	91501675	2004	Analisi di laboratorio su campionatura	Diseconomia su liquidazione finale	-1.783,33	0,00	-1.783,33
E	3.00.06.19.	1.3.1.005.	6.00.00.00.00	91001544	2004	Analisi di laboratorio su campionatura	Diseconomia su liquidazione	-4.857,36	0,00	-4.857,36
E	3.00.06.19.	Totale						-2.655,85	0,00	-2.655,85
E	3.00.06.26.	4.1.1.001.01	6.00.00.00.00	30871	2008	Recupero anticipazioni su missioni all'estero - Dipendenti e assegnisti	Diseconomia su liquidazione	-2.655,85	0,00	-2.655,85
E	3.00.06.26.	1.2.2.001.	1.07.07.05.00	36542	2007	Convenzione	Diseconomia su liquidazione	-170,00	0,00	-170,00
E	3.00.06.30.	1.2.1.002.	1.07.07.18.00	40721	2007	Ctr Reg CE 797/2004 scad 31.08.08 Il triennio I annualità	Diseconomia su liquidazione finale	-168,00	0,00	-168,00
E	3.00.06.30.	1.2.1.002.	9.90.90.36.00	35041	2007	DM 1037303/07 del 16/05/07 - RIPROSEI. Il triennio I annualità	Diseconomia su liquidazione	-338,00	0,00	-338,00
E	3.00.06.30.	1.3.1.003.05	3.99.99.05.00	33693	2008	Regionale Lazio - Determina C1155 del 29/05/2008 miglioramento della produzione e commercializzazione	Diseconomia su liquidazione	-28.274,95	0,00	-28.274,95
E	3.00.06.30.	1.3.1.003.05	3.99.99.05.00	32243	2008	Regionale Lazio - Determina C1155 del 29/05/2008 miglioramento della produzione e commercializzazione	Diseconomia su liquidazione	-38,39	0,00	-38,39
E	3.00.06.30.	1.2.2.001.	3.99.99.38.01	33974	2008	Regionale Lazio - Determina C1155 del 29/05/2008 miglioramento della produzione e commercializzazione	Diseconomia su liquidazione	-683,67	0,00	-683,67
E	3.00.06.30.	1.2.2.001.	3.99.99.38.01	33974	2008	Regionale Lazio - Determina C1155 del 29/05/2008 miglioramento della produzione e commercializzazione	Diseconomia su liquidazione	-131,18	0,00	-131,18
E	3.00.06.30.	4.1.1.008.	6.00.00.00.00	37578	2008	Regionale Lazio - Determina C1155 del 29/05/2008 miglioramento della produzione e commercializzazione	Diseconomia su liquidazione	-8.092,00	0,00	-8.092,00
E	3.00.06.30.	Totale						-12,21	0,00	-12,21
E	3.00.06.30.	Totale						-37.132,40	0,00	-37.132,40

XVI LEGISLATURA – DISEGNI DI LEGGE E RELAZIONI - DOCUMENTI

Prospetto variazioni residui entrate 2009										
EU	GRAM	CAPITOLO	OBFU	N.ACC	ANNO	DESCRIZIONE ACCERTAMENTO	DESCRIZIONE VARIAZIONE	IMPORTO	POSITIVA	NEGATIVA
E	3.00.07.17.	1.2.4.001.	1.99.99.27.00	36495	2006	Contributo comunitario pr. UE DIVTOB nota 1977 del 16/6/06	Diseconomia su liquidazione finale	-5.837,25	0,00	-5.837,25
E	3.00.07.17.	1.2.1.002.	1.99.05.01.00	91900494	2002	Saldo contributo assegno di ricerca pr. "virus"	Diseconomia su liquidazione finale	-0,18	0,00	-0,18
E	3.00.07.17.	1.2.1.002.	2.01.99.05.00	43682	2007	contributo esecuzione pri. COLUMIA	Diseconomia su liquidazione finale per minori spese rendicontate	-568,68	0,00	-568,68
E	3.00.07.17.	1.2.4.001.	1.02.99.49.00	48501	2007	Reg. CE 2182/02 - Co-Al. Ta. 3 Colture alternative al tabacco nelle aree dei tabacchi scuri ed orient	Diseconomia su liquidazione finale per minori spese rendicontate	-9.407,26	0,00	-9.407,26
3.00.07.17. Totale										
E	3.00.07.18.	1.2.3.002.	3.99.99.07.00	26203	2007	Convenzione comune Laviano 2007	Diseconomia su liquidazione	-15.813,37	0,00	-15.813,37
E	3.00.07.18.	1.3.3.001.	6.00.00.00.00	34868	2006	Utilizzo sala Monstra per corso del 5/10/2006	Diseconomia su accertamento	-10,00	0,00	-10,00
E	3.00.07.18.	4.1.1.009.01	6.00.00.00.00	91001897	2005	Ritenute su mand.N. 4263.1 (63-ACC. TFR)	Diseconomia su liquidazione	-2,58	0,00	-2,58
E	3.00.07.18.	4.1.1.002.01	6.00.00.00.00	37787	2008	Ritenute contributi INPS	Diseconomia su liquidazione	-187,00	0,00	-187,00
E	3.00.07.18.	4.1.1.001.01	6.00.00.00.00	37814	2008	Ritenute fiscali	Diseconomia su liquidazione	-163,24	0,00	-163,24
E	3.00.07.18.	4.1.1.001.01	6.00.00.00.00	37815	2008	Add.le regionale	Diseconomia su liquidazione	-1.858,32	0,00	-1.858,32
E	3.00.07.18.	4.1.1.001.01	6.00.00.00.00	37816	2008	Add.le Com.le	Diseconomia su liquidazione	-320,49	0,00	-320,49
3.00.07.18. Totale										
E	3.00.07.27.	1.3.3.001.	6.00.00.00.00	92300002	1996	Indennita maternita Gen. 96 DM/10.	Prescrizione	-2.595,00	0,00	-2.595,00
E	3.00.07.27.	1.3.3.001.	6.00.00.00.00	92300006	1996	Indennita di maternita mese febbraio DM/10	Prescrizione	-550,27	0,00	-550,27
E	3.00.07.27.	1.3.3.001.	6.00.00.00.00	92300008	1996	Indennita di maternita mese febbraio DM/10	Prescrizione	-1.123,81	0,00	-1.123,81
E	3.00.07.27.	1.3.3.001.	6.00.00.00.00	92300009	1994	Rimborso contr. 4 trim. 94 SCAU	Prescrizione	-1.005,54	0,00	-1.005,54
E	3.00.07.27.	1.3.3.001.	6.00.00.00.00	92300011	1996	Indennita di maternita mese di marzo 96 Mod. DM/10	Prescrizione	-4.095,42	0,00	-4.095,42
E	3.00.07.27.	1.3.3.001.	6.00.00.00.00	92300017	1996	Indennita di maternita maggio 96.	Prescrizione	-613,55	0,00	-613,55
E	3.00.07.27.	1.3.3.001.	6.00.00.00.00	92300011	1996	Indennita di maternita Giu. Lug. Ago. (Sepe L.)	Prescrizione	-1.234,33	0,00	-1.234,33
E	3.00.07.27.	1.3.3.001.	6.00.00.00.00	92301367	2002	Rimborso spese corsi medici anno 2002	Diseconomia	-444,15	0,00	-444,15
E	3.00.07.27.	1.3.3.001.	6.00.00.00.00	20784	2006	Rimborso quota parte compenso gennaio 06	Diseconomia su liquidazione	-16.733,20	0,00	-16.733,20
E	3.00.07.27.	1.3.1.001.	4.30.99.01.00	19849	2008	Vendita agnelli e capretti	Diseconomia su accertamento	-287,00	0,00	-287,00
E	3.00.07.27.	1.3.1.003.02	6.00.00.00.00	11744	2007	Iscrizione IGA Symposium 24-26 MAGGIO 2007	Diseconomia su liquidazione	-50,00	0,00	-50,00
3.00.07.27. Totale										
E	3.00.08.00.	1.2.4.001.	3.99.99.07.00	91000004	1997	Contributo C.I.F.O. 97	Diseconomia su liquidazione finale per minore rendicontazione	-26.137,28	0,00	-26.137,28
E	3.00.08.00.	1.3.2.001.	6.00.00.00.00	47971	2007	Uso foresteria ago/dic 2007	Diseconomia su liquidazione	-2.065,83	0,00	-2.065,83
E	3.00.08.00.	1.3.3.001.	6.00.00.00.00	34642	2006	Uso foresteria gen/dic 2006	Diseconomia su liquidazione	-152,10	0,00	-152,10
E	3.00.08.00.	1.3.3.001.	6.00.00.00.00	34773	2006	Uso foresteria ott/dic 2006	Diseconomia su liquidazione	-10,00	0,00	-10,00
E	3.00.08.00.	1.3.1.005.	6.00.00.00.00	34789	2006	Contratto cv Orion camp. 2005/2006	Diseconomia su accertamento	-52,00	0,00	-52,00
E	3.00.08.00.	1.2.4.001.	3.99.99.07.00	910000042	2000	Contributo anno 2000	Diseconomia su liquidazione finale per minore rendicontazione	-0,08	0,00	-0,08
3.00.08.00. Totale										
E	3.00.09.00.	1.2.4.001.	3.99.99.18.00	90201745	1999	Anno 1999 convenzione Pom 2 Università di Napoli	Diseconomia su liquidazione finale per minore rendicontazione	-413,17	0,00	-413,17
E	3.00.09.00.	1.2.2.001.	3.99.99.18.00	90201749	2002	Anno 2002 convenzione "selezione clonale" regione Campania Selezione Clonale Regione Campa	Diseconomia per somme non rendicontate per il 1° e il 2° anno Selezione Clonale Regione Campa	-2.693,18	0,00	-2.693,18
Totale										
								-8.254,47	0,00	-8.254,47
								-3.678,64	0,00	-3.678,64

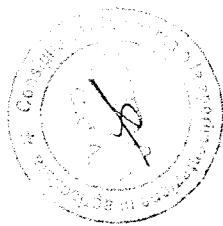


XVI LEGISLATURA – DISEGNI DI LEGGE E RELAZIONI - DOCUMENTI

Prospetto variazioni residui entrate 2009										
EU	GRAM	CAPITOLO	OBFU	N.ACC	ANNO	DESCRIZIONE ACCERTAMENTO	DESCRIZIONE VARIAZIONE	IMPORTO	POSITIVA	NEGATIVA
E	3.00.09.00.	1.2.1.002.	1.03.99.04.00	90200351	2005	Contributo MIPAF- PAN - Prog. Agrumicolo Nazionale	Diseconomia su liquidazione finale	-15.209,41	0,00	-15.209,41
E	3.00.09.00.	1.2.2.001.	1.03.07.03.00	34207	2006	Accordo Programma quadro ricerca distretti tecnologici Reg. Siciliana su c.r.o.2278441908	Diseconomia su liquidazione finale (nota prot 33454/09 Reg. Siciliana)	-165.436,34	0,00	-165.436,34
E	3.00.09.00.	1.2.1.002.	1.10.08.03.00	90200001	1998	50% prog. Agric. Biologica	Diseconomia	0,00	0,00	0,00
E	3.00.09.00.	1.2.1.002.	1.10.08.03.00	90200001	1998	50% prog. Agric. Biologica	Diseconomia	-30.679,35	0,00	-30.679,35
E	3.00.09.00.	1.2.1.002.	1.10.08.03.00	90200002	2000	Contributo agricoltura biologica	Diseconomia su liquidazione finale per minore rendicontazione	-5.164,57	0,00	-5.164,57
E	3.00.09.00.	1.2.1.002.	1.03.04.01.00	90200006	2000	Liste orientamento varietale	Diseconomia su liquidazione finale per minore rendicontazione	-735,09	0,00	-735,09
E	3.00.09.00.	1.2.1.002.	6.00.00.00.00	90200148	2001	Altri contributi MIPAAF	Diseconomia su liquidazione finale per minore rendicontazione	-4.648,11	0,00	-4.648,11
E	3.00.09.00.	2.2.1.001.	6.00.00.00.00	90200156	2001	Finanziamento MIPAAF Ombraila	Diseconomia per minore rendicontazione nota MIPAF 43269 del 03/04/03	-5.423,95	0,00	-5.423,95
E	3.00.09.00.	1.2.1.002.	1.03.04.01.00	90200161	2003	Concessione contributo per svolgimento programma * L.O.V. *	Diseconomia su liquidazione finale per minore rendicontazione	-34.500,26	0,00	-34.500,26
E	3.00.09.00.	1.2.1.002.	1.03.99.04.00	90200245	2004	Contributo Mi.PAAF Piano Agrumicolo Nazionale	Diseconomia su liquidazione finale per minore rendicontazione	-6.515,85	0,00	-6.515,85
E	3.00.09.00.	1.2.1.002.	1.03.99.03.00	90200246	2003	Contributo MIPAAF Difesa D.M.569/7624/02	Diseconomia su liquidazione finale	-5.362,61	0,00	-5.362,61
E	3.00.09.00.	1.2.1.002.	1.03.99.03.00	90200322	2004	Contributo MIPAAF per Difesa	Diseconomia su liquidazione finale 2° annualità PAN Difesa dm 4676	-696,72	0,00	-696,72
E	3.00.09.00.	1.2.1.002.	1.04.99.10.00	90200492	2002	Contributo MIPAAF Pianta Ornamentali	Diseconomia su liquidazione finale	-11.381,88	0,00	-11.381,88
E	3.00.09.00.	1.2.1.002.	1.99.99.10.00	90200143	2005	Contributo per attività di ricerca in corso di completamento	Diseconomia su liquidazione finale	-10.053,70	0,00	-10.053,70
E	3.00.09.00.	1.2.1.002.	1.10.07.12.00	90400136	2001	Progetto Risorse Genetiche DM 51280 DEL 18/09/2000	Diseconomia su liquidazione finale per minore rendicontazione	-903,80	0,00	-903,80
E	3.00.09.00.	1.2.2.001.	1.03.99.09.00	35940	2007	2° anno I° ciclo progetto ricerca e speriment. nel campo litoricoltura Reg.Campania	Diseconomia su liquidazione finale	-2.068,38	0,00	-2.068,38
E	3.00.09.00.	Totale						-310.713,13	0,00	-310.713,13
E	3.00.10.00.00	1.2.2.001.	9.90.90.16.00	36117	2007	Contributo I anno Convenzione Regione Marche del 22/12/2006	Diseconomia su liquidazione finale	-3.073,33	0,00	-3.073,33
E	3.00.10.00.00	1.3.1.003.02	3.99.99.03.00	18138	2007	Analisi prestazioni	Diseconomia su liquidazione finale	-1.063,90	0,00	-1.063,90
E	3.00.10.00.00	1.3.1.003.04	3.99.99.03.00	21448	2007	Costo n°3 analisi i (valutazione organolettica - panel test)	Diseconomia su liquidazione finale	-361,95	0,00	-361,95
E	3.00.10.00.00	1.3.1.005.	6.00.00.00.00	11181	2007	Accertamento contestuale su FatturaN. Cod.17293	Diseconomia su liquidazione finale	-78,70	0,00	-78,70
E	3.00.10.00.00	1.3.1.005.	6.00.00.00.00	11183	2007	Accertamento contestuale su FatturaN. Cod.17034	Diseconomia su liquidazione finale	-5,00	0,00	-5,00
E	3.00.10.00.00	1.3.1.005.	6.00.00.00.00	11185	2007	Accertamento contestuale su FatturaN. Cod.17294	Diseconomia su liquidazione finale	-919,30	0,00	-919,30

XVI LEGISLATURA - DISEGNI DI LEGGE E RELAZIONI - DOCUMENTI

Prospetto variazioni residui entrate 2009										
EU	CRAM	CAPITOLO	OBFU	N.ACC	ANNO	DESCRIZIONE ACCERTAMENTO	DESCRIZIONE VARIAZIONE	IMPORTO	POSITIVA	NEGATIVA
E	3.00.10.00.0C	1.3.1.005.	6.00.00.00.00	11188	2007	Accertamento contesuale su FatturaN. Cod.17297	Diseconomia su liquidazione finale	-919,28	0,00	-919,28
E	3.00.10.00.0C	1.3.1.003.02	3.99.99.03.00	18500	2008	Revisione analisi su campioni olio - Sede di Pescara	Diseconomia su liquidazione finale	-750,96	0,00	-750,96
E	3.00.10.00.0C	1.3.1.003.02	3.99.99.03.00	20889	2008	Revisione analisi su campioni di olio - Sede di Pescara	Diseconomia su liquidazione finale	-5,00	0,00	-5,00
E	3.00.10.00.0C	1.3.1.003.05	3.99.99.03.00	3827487	2006	Saldo convenzione	Diseconomia su liquidazione finale	-1.666,67	0,00	-1.666,67
	3.00.10.00.00 Totale							-8.844,09	0,00	-8.844,09
E	3.00.11.00.	1.2.4.002.	3.99.99.04.00	28904	2008	Valutazione sensoriale sperimentazioni vitivinicola	Diseconomia su liquidazione finale	447,10	447,10	0,00
	3.00.11.00. Totale							447,10	447,10	0,00
E	3.00.11.11.	1.2.2.001.	2.03.99.00.00	37320	2008	Contributo manifestazioni centenario stazione sperimentale risicoltura	Diseconomia su liquidazione finale	-459,00	0,00	-459,00
E	3.00.11.11.	1.3.3.001.	4.11.99.01.00	37334	2008	Aiuti comunitari sementi di riso	Diseconomia su liquidazione finale	-140,25	0,00	-140,25
	3.00.11.11. Totale							-599,25	0,00	-599,25
E	3.00.11.14.	1.3.1.003.05	6.00.00.00.00	90900024	2003	Contributo convenzione	variazione residuo	-1.500,00	0,00	-1.500,00
E	3.00.11.14.	1.3.1.003.05	6.00.00.00.00	90900024	2003	Contributo convenzione	Rettificata variazione	1.500,00	1.500,00	0,00
E	3.00.11.14.	1.2.1.002.	1.99.99.52.00	90900075	2002	Contributo progetto di ricerca	Diseconomia	-4.301,84	0,00	-4.301,84
E	3.00.11.14.	1.2.1.002.	1.99.99.52.00	90900075	2002	Contributo progetto di ricerca	Rettificata variazione	4.301,84	4.301,84	0,00
E	3.00.11.14.	1.2.1.002.	1.99.99.52.00	90900112	2002	Contributo progetto di ricerca	variazione residuo	-1.838,56	0,00	-1.838,56
E	3.00.11.14.	1.2.1.002.	1.99.99.52.00	90900112	2002	Contributo progetto di ricerca	Rettificata variazione	1.838,56	1.838,56	0,00
E	3.00.11.14.	4.1.1.009.02	9.99.99.93.00	36515	2007	finanziamento partner ALCOTRA	Diseconomia su liquidazione finale	-43.000,00	0,00	-43.000,00
	3.00.11.14. Totale							-43.000,00	7.640,40	-50.640,40
E	3.00.11.23.0C	1.3.3.001.	6.00.00.00.00	48416	2007	Rimborsi non dovuti assegno n. 6256739373-01 del 29/11/2007	Diseconomia su liquidazione	-52,18	0,00	-52,18
E	3.00.11.23.0C	1.3.3.001.	6.00.00.00.00	48417	2007	Rimborsi non dovuti assegno n. 6256739399-01 del 29/11/2007	Diseconomia su liquidazione	-22,04	0,00	-22,04
E	3.00.11.23.0C	1.3.3.001.	6.00.00.00.00	48419	2007	Rimborso non dovuto assegno n. 6256739381-09 del 29/11/2007	Diseconomia su liquidazione	-22,20	0,00	-22,20
E	3.00.11.23.0C	1.2.4.002.	1.09.09.01.00	92700125	2005	Contributo Biofil Studio Silva	Diseconomia su liquidazione finale	-1.492,27	0,00	-1.492,27
E	3.00.11.23.0C	1.3.3.001.	6.00.00.00.00	92700130	2005	Recupero spese erroneamente contabilizzate con mandato n.1193	Diseconomia su liquidazione	-1,00	0,00	-1,00
E	3.00.11.23.0C	4.1.1.001.01	6.00.00.00.00	37818	2008	Addizionale comunale	Diseconomia su liquidazione	-26,20	0,00	-26,20
E	3.00.11.23.0C	4.1.1.001.01	6.00.00.00.00	37810	2008	Ritenute erariali	Diseconomia su liquidazione	-407,41	0,00	-407,41
	3.00.11.23.00 Totale							-2.023,30	0,00	-2.023,30
E	3.00.12.00.	1.3.1.001.	4.26.99.01.00	37788	2008	conferimento uva campagna 2008	Diseconomia su liquidazione finale	-12.556,49	0,00	-12.556,49
E	3.00.12.00.	1.2.4.002.	3.99.99.20.00	3827558	2006	Contributo Comunita' Montiana Cilento 2006/Dr.Antonacci	Diseconomia su liquidazione finale	-3,00	0,00	-3,00
E	3.00.12.00.	1.2.4.002.	3.99.99.20.00	3827558	2006	Contributo Comunita' Montiana Cilento 2006/Dr.Antonacci	Diseconomia su liquidazione finale	-3,00	0,00	-3,00
E	3.00.12.00.	1.2.2.001.	1.05.99.08.00	19235	2006	Contributo Progetto PRAL 2003.22 "Vivalismo Viticolo"	Diseconomia su liquidazione finale per minori spese rendicontate	-6.270,37	0,00	-6.270,37
E	3.00.12.00.	1.2.1.002.	1.05.05.06.00	37282	2006	Integrazione del servizio di controllo e certificazione 2006	Diseconomia su liquidazione finale	-9.712,22	0,00	-9.712,22



XVI LEGISLATURA – DISEGNI DI LEGGE E RELAZIONI - DOCUMENTI


Prospetto variazioni residui entrate 2008										
EU	GRAM	CAPITOLO	OBFU	N.ACC	ANNO	DESCRIZIONE ACCERTAMENTO	DESCRIZIONE VARIAZIONE	IMPORTO	POSITIVA	NEGATIVA
E	3.00.12.00.	1.2.4.001.	2.06.99.03.00	37445	2006	Zonazione del prosecco	Diseconomia su liquidazione finale	-69,00	0,00	-69,00
E	3.00.12.00.	1.2.4.001.	1.05.07.03.00	92100498	2005	Contributo convenzione 2005	Diseconomia su liquidazione finale per minori spese rendicontate	-1.644,12	0,00	-1.644,12
E	3.00.12.00.	1.2.4.001.	1.05.07.04.00	92100499	2005	Contributo convenzione 2005	Diseconomia su liquidazione finale per minori spese rendicontate	-3.170,96	0,00	-3.170,96
E	3.00.12.00.	1.2.1.002.	1.05.02.02.00	92100459	2005	Contributo progetto Proviti III anno	Diseconomia su liquidazione finale	215,16	215,16	0,00
E	3.00.12.00.	1.2.4.001.	9.90.90.64.00	92100462	2005	Contributo2005	Diseconomia su liquidazione finale per minori spese rendicontate	-2.073,25	0,00	-2.073,25
E	3.00.12.00.	4.1.1.009.01	1.05.02.02.00	92100470	2005	Contributo collaborazione progetto Proviti III anno	Diseconomia su liquidazione finale per minori spese rendicontate	-9.330,50	0,00	-9.330,50
E	3.00.12.00.	4.1.1.009.01	1.05.02.02.00	92100470	2005	Contributo collaborazione Progetto Proviti III anno	Diseconomia su liquidazione finale per minori spese rendicontate	-9.330,50	0,00	-9.330,50
E	3.00.12.00.	1.2.2.001.	9.99.99.41.00	92100006	1999	Contributo V° anno convenzione	Diseconomia su liquidazione finale	-4.444,00	0,00	-4.444,00
E	3.00.12.00.	1.2.1.002.	6.01.02.08.00	92100627	2003	Contributo borse di studio	Diseconomia su liquidazione finale	-19.528,21	0,00	-19.528,21
E	3.00.12.00.	1.3.1.001.	4.26.99.01.00	30174	2008	Contierminto uva 2008	Diseconomia su liquidazione finale	747,59	747,59	0,00
E	3.00.12.00.	1.3.1.001.	4.26.99.01.00	30174	2008	Contierminto uva 2008	Diseconomia su accertamento	-0,01	0,00	-0,01
E	3.00.12.00.	1.3.3.001.	6.00.00.00.00	9958	2008	Rimborso deposito cauzionale per cambio cod. fiscale n°0575 987069	Diseconomia su accertamento	-0,10	0,00	-0,10
E	3.00.12.00.	4.1.1.002.01	6.00.00.00.00	28773	2008	Rimborso anticipo ritenute F.I.A Previdile e Sanitario-genn.-agosto 08 Fieramosca Marta	Diseconomia su liquidazione finale	-268,56	0,00	-268,56
E	3.00.12.00.	4.1.1.002.01	6.00.00.00.00	28774	2008	recupero ritenute prev.il Enpaia genn.-agosto 08 su emolumenti Fieramosca Marta	Diseconomia su liquidazione finale	-315,92	0,00	-315,92
E	3.00.12.00.	4.1.1.008.	6.00.00.00.00	29382	2008	recupero fondo Itr tesoreria Inps 2007/2008 Luvisetto/D'Annibale	Diseconomia su liquidazione finale	-0,57	0,00	-0,57
E	3.00.12.00.	1.2.4.001.	2.06.99.03.00	39223	2007	Salbo contributo conclusione 4° anno-R.G.C. 34/2006	Diseconomia su liquidazione finale	-460,00	0,00	-460,00
E	3.00.12.00.	1.2.2.001.	1.05.07.10.00	39225	2007	Contributo 2007 DI.VA.PRA./Regione Piemonte	Diseconomia su liquidazione finale	-16.981,12	0,00	-16.981,12
E	3.00.12.00.	1.2.4.001.	3.99.99.20.00	38881	2007	Contributo Convenzione del 07/08/07	Diseconomia su accertamento	-0,02	0,00	-0,02
E	3.00.12.00.	1.2.4.002.	3.99.99.20.00	33825	2007	incarico per esecuzione prove sperimentali anno 2007	Diseconomia su liquidazione finale per sospensione attività 2°anno	-2.500,00	0,00	-2.500,00
E	3.00.12.00.	1.2.4.002.	3.99.99.20.00	33825	2007	incarico per esecuzione prove sperimentali anno 2007	Diseconomia su liquidazione finale per sospensione attività 2°anno	-2.500,00	0,00	-2.500,00
3.00.12.00. Totale								-100.199,17	962,75	-101.161,92



XVI LEGISLATURA – DISEGNI DI LEGGE E RELAZIONI - DOCUMENTI

Prospetto variazioni residui entrate 2009

EU	GRAM	CAPITOLO	OBFU	N.ACC	ANNO	DESCRIZIONE ACCERTAMENTO	DESCRIZIONE VARIAZIONE	IMPORTO	POSITIVA	NEGATIVA
E	3.00.12.02.	1.2.1.002.	2.99.99.02.00	90300089	2004	Convenzione IFNI DM 01/2004 del 21/4/2004	Diseconomia su liquidazione finale	-5.622,38	0,00	-5.622,38
E	3.00.12.02.	1.2.1.002.	2.99.99.02.00	90300089	2004	Convenzione IFNI 3 DM 01/2004 del 21/4/2004	Diseconomia su liquidazione finale	-6.465,70	0,00	-6.465,70
E	3.00.12.02.	1.2.4.001.	1.08.99.03.00	90300069	2005	Progetto Interreg IIIB	Diseconomia su liquidazione finale	-21.446,18	0,00	-21.446,18
	3.00.12.02. Totale							-33.534,26	0,00	-33.534,26
E	3.00.13.00.	1.2.4.001.	1.07.01.04.00	33622	2006	PRAL - Ann. 2003 atto di concessione n.2 del 09/11/05 Valorizzazione sviluppo dell'allevamento bov.	Diseconomia su liquidazione finale	-955,20	0,00	-955,20
E	3.00.13.00.	1.2.4.001.	1.07.99.20.00	92301377	2003	Convenzione MiPAAF D.M. 92899	Diseconomia su liquidazione finale	-3.853,00	0,00	-3.853,00
E	3.00.13.00.	1.2.1.001.	1.07.07.10.00	92301398	2002	Progetto Siqualeca	Diseconomia su liquidazione finale	-50.971,04	0,00	-50.971,04
E	3.00.13.00.	1.2.1.001.	5.07.01.01.00	92301406	2004	Contributo uso strategico della biodiversità D.M. 649/03	Diseconomia su liquidazione finale	-34.020,09	0,00	-34.020,09
E	3.00.13.00.	1.2.1.001.	5.07.01.01.00	92301406	2004	Contributo uso strategico della biodiversità D.M. 649/03	Diseconomia su liquidazione finale	-1,30	0,00	-1,30
E	3.00.13.00.	1.2.1.002.	1.10.07.11.00	92301411	2004	Programma di attività tecnico scientifica agricoltura biologica II anno	Diseconomia su liquidazione finale	-27.354,56	0,00	-27.354,56
E	3.00.13.00.	1.2.1.001.	9.90.90.62.00	92301366	2003	Contributo MIUR prog. Caseonet	Diseconomia su liquidazione finale	-135.544,98	0,00	-135.544,98
E	3.00.13.00.	2.2.1.001.	6.00.00.00.00	92300008	1997	Contributo per acquisto attrezzature	Diseconomia su liquidazione finale	1.963,97	1.963,97	0,00
E	3.00.13.00.	2.2.1.001.	4.32.99.01.00	92300010	1998	Finanziamento lavori impianti elettrici Tor Mancina	Diseconomia su liquidazione finale	-12.609,09	0,00	-12.609,09
E	3.00.13.00.	1.2.1.001.	5.02.99.08.00	92300007	1993	Contributo per ristrutturazione sez. Modena	Diseconomia su liquidazione finale	-297.271,03	0,00	-297.271,03
E	3.00.13.00.	1.3.1.001.	4.32.99.01.00	31654	2008	Vostro dare per prodotti aziendali	Diseconomia su liquidazione finale	-130,89	0,00	-130,89
E	3.00.13.00.	1.3.1.001.	4.32.99.01.00	31660	2008	Vostro dare per prodotti aziendali	Diseconomia su liquidazione finale	-130,89	0,00	-130,89
E	3.00.13.00.	1.3.1.001.	4.32.99.01.00	34927	2008	Vostro dare per prodotti aziendali	Diseconomia su liquidazione finale	-17,45	0,00	-17,45
E	3.00.13.00.	1.3.1.001.	4.32.99.01.00	32378	2008	fornitura latte di bufala mese dicembre	Diseconomia su liquidazione finale	-20.000,00	0,00	-20.000,00
E	3.00.13.00.	1.3.1.001.	4.32.99.01.00	32379	2008	fornitura latte di vacca mese dicembre	Diseconomia su liquidazione finale	-18.000,00	0,00	-18.000,00
E	3.00.13.00.	1.3.1.001.	4.32.99.01.00	37362	2008	Vostro dare per prodotti aziendali	Diseconomia su liquidazione finale	-34,90	0,00	-34,90
E	3.00.13.00.	1.3.1.001.	4.32.99.01.00	37463	2008	Vostro dare per prodotti aziendali	Diseconomia su liquidazione finale	-69,80	0,00	-69,80
E	3.00.13.00.	1.3.1.001.	4.32.99.01.00	37465	2008	Vostro dare per prodotti aziendali	Diseconomia su liquidazione finale	-157,06	0,00	-157,06
E	3.00.13.00.	1.3.1.001.	4.32.99.01.00	37404	2008	Vostro dare per prodotti aziendali	Diseconomia su liquidazione finale	-52,35	0,00	-52,35
E	3.00.13.00.	1.3.1.001.	4.32.99.01.00	37405	2008	Vostro dare per prodotti aziendali	Diseconomia su liquidazione finale	-69,80	0,00	-69,80



XVI LEGISLATURA – DISEGNI DI LEGGE E RELAZIONI - DOCUMENTI

Prospetto variazioni residui entrate 2009

EU	GRAM	CAPITOLO	OBFU	N.ACC	ANNO	DESCRIZIONE ACCERTAMENTO	DESCRIZIONE VARIAZIONE	IMPORTO	POSITIVA	NEGATIVA
E	3.00.13.00.	1.3.1.001.	4.32.99.01.00	37406	2008	Vostro dare per prodotti aziendali	Diseconomia su liquidazione finale	-69,80	0,00	-69,80
E	3.00.13.00.	1.3.1.001.	4.32.99.01.00	37407	2008	Vostro dare per prodotti aziendali	Diseconomia su liquidazione finale	-157,06	0,00	-157,06
E	3.00.13.00.	1.3.1.001.	4.32.99.01.00	37411	2008	Vostro dare per prodotti aziendali	Diseconomia su liquidazione finale	-88,80	0,00	-88,80
E	3.00.13.00.	1.3.1.001.	4.32.99.01.00	37485	2008	Vostro dare per prodotti aziendali	Diseconomia su liquidazione finale	-104,71	0,00	-104,71
E	3.00.13.00.	1.3.1.001.	4.32.99.01.00	37489	2008	Vostro dare per prodotti aziendali	Diseconomia su liquidazione finale	-104,71	0,00	-104,71
E	3.00.13.00.	1.3.1.001.	4.32.99.01.00	37513	2008	Vostro dare per prodotti aziendali	Diseconomia su liquidazione finale	-34,90	0,00	-34,90
E	3.00.13.00.	1.3.1.001.	4.32.99.01.00	37514	2008	Vostro dare per prodotti aziendali	Diseconomia su liquidazione finale	-17,45	0,00	-17,45
E	3.00.13.00.	1.3.1.001.	4.32.99.01.00	37531	2008	Vostro dare per prodotti aziendali	Diseconomia su liquidazione finale	-104,71	0,00	-104,71
E	3.00.13.00.	1.3.1.001.	4.32.99.01.00	48069	2007	vostro dare per fornitura bovini e bufalini adulti destinati al macello	Diseconomia su accertamento	-0,02	0,00	-0,02
E	3.00.13.00.	1.2.1.002.	1.07.99.30.00	28221	2008	Convenzioni cavallo lipizzano	Cambio codifica attività c/terzi	-170.000,00	0,00	-170.000,00
E	3.00.13.00.	1.2.2.001.	1.07.09.02.00	14247	2008	Quota prog. Pral	Diseconomia su liquidazione finale	-2.933,71	0,00	-2.933,71
	3.00.13.00. Totale							-772.895,33	1.963,97	-774.859,30
E	3.00.13.03.0C	4.1.1.002.01	6.00.00.00.00	16869	2008	Rit. prev.le maggio 2008	Diseconomia su liquidazione finale	-132,99	0,00	-132,99
E	3.00.13.03.0C	4.1.1.002.01	6.00.00.00.00	16871	2008	Rit. INAIL maggio 2008	Diseconomia su liquidazione finale	-2,17	0,00	-2,17
E	3.00.13.03.0C	4.1.1.002.01	6.00.00.00.00	16872	2008	Rit. prev.le maggio 2008	Diseconomia su liquidazione finale	-40,95	0,00	-40,95
E	3.00.13.03.0C	4.1.1.002.01	6.00.00.00.00	16873	2008	Rit. INAIL maggio 2008	Diseconomia su liquidazione finale	-1,44	0,00	-1,44
E	3.00.13.03.0C	4.1.1.001.01	6.00.00.00.00	91200535	2005	ritenute erariali	Diseconomia su liquidazione finale	-104,46	0,00	-104,46
E	3.00.13.03.0C	4.1.1.009.01	6.00.00.00.00	91200481	2005	Materiale vario (macchine Bagioni e varie)	Diseconomia su liquidazione finale	-1.256,62	0,00	-1.256,62
E	3.00.13.03.0C	1.2.4.001.	1.99.99.61.00	91200002	1999	Convenzione Agriconsulting (POM)	Diseconomia su liquidazione finale	-1.697,05	0,00	-1.697,05
E	3.00.13.03.0C	4.1.1.009.01	6.00.00.00.00	91200002	2003	Parita conto sospesi	Diseconomia su liquidazione finale	-103,42	0,00	-103,42
E	3.00.13.03.0C	1.2.2.001.	6.00.00.00.00	91200004	1999	Conv.Reg.Lazio	Diseconomia su liquidazione finale	-3.615,19	0,00	-3.615,19
E	3.00.13.03.0C	1.2.2.001.	1.99.99.62.00	91200006	2000	Conv. ESA Sicilia	Diseconomia su liquidazione finale	-8.094,38	0,00	-8.094,38
E	3.00.13.03.0C	1.2.2.001.	1.99.99.64.00	91200010	2000	prog. Zucchina ATTO N. 9 del 30.10.00	Diseconomia su liquidazione finale	-1.859,24	0,00	-1.859,24
E	3.00.13.03.0C	1.2.1.002.	6.00.00.00.00	91200048	2002	Contributi anno 2002	Diseconomia su liquidazione finale	-3.097,29	0,00	-3.097,29

XVI LEGISLATURA - DISEGNI DI LEGGE E RELAZIONI - DOCUMENTI

Prospetto variazioni residui entrate 2008

EU	GRAM	CAPITOLO	OBFU	N.ACC	ANNO	DESCRIZIONE ACCERTAMENTO	DESCRIZIONE VARIAZIONE	IMPOR TO	POSITIVA	NEGATIVA
E	3.00.13.03.0C	1.2.4.001.	1.08.99.36.00	91200058	2002	Contributo Parsital	Diseconomia su liquidazione finale	-2.582,29	0,00	-2.582,29
E	3.00.13.03.0C	1.2.4.001.	1.99.99.69.00	91200060	2002	Convenzione PRAL-Regione Lazio	Diseconomia su liquidazione finale	-2.662,58	0,00	-2.662,58
E	3.00.13.03.0C	1.3.1.001.	6.00.00.00.00	91200297	2004	Vendita erbaio di prato stabile	Diseconomia su liquidazione finale	-891,00	0,00	-891,00
E	3.00.13.03.0C	1.2.1.002.	1.99.99.54.00	91200308	2004	Saldo contributo D.M. S/25084	Diseconomia su liquidazione finale per minore rendicontazione	-201,76	0,00	-201,76
E	3.00.13.03.0C	4.1.1.009.01	6.00.00.00.00	91200460	2003	Bonifico tornato indietro	Diseconomia su liquidazione finale	-278,89	0,00	-278,89
E	3.00.13.03.0C	4.1.1.009.01	6.00.00.00.00	91200477	2003	Bonifico tornato indietro	Diseconomia su liquidazione finale	-435,60	0,00	-435,60
E	3.00.13.03.0C	4.1.1.009.01	6.00.00.00.00	91200103	2005	Parte assegni marzo2005	Diseconomia su liquidazione finale	-5.568,66	0,00	-5.568,66
E	3.00.13.03.0C	1.2.2.001.	9.99.99.80.00	91200022	2001	Contributo Regione Lazio (PRAL) Forestale	Diseconomia su liquidazione finale per minore rendicontazione	-7.850,14	0,00	-7.850,14
E	3.00.13.03.0C	4.1.1.001.01	6.00.00.00.00	91200391	2005	Ritenute	Diseconomia su liquidazione finale	-104,46	0,00	-104,46
E	3.00.13.03.0C	1.3.1.003.05	3.02.99.01.00	91200233	2005	Centro ricerche produzioni animali	Diseconomia su liquidazione finale	-2.000,00	0,00	-2.000,00
E	3.00.13.03.0C	1.3.1.003.05	3.02.99.01.00	91200294	2005	Industria Plastica Montregalese I.P.M.	Diseconomia su liquidazione finale	-7.000,00	0,00	-7.000,00
E	3.00.13.03.0C	1.3.1.003.05	3.02.99.01.00	91200235	2005	Ditta VAL.MA.	Diseconomia su liquidazione finale	-5.000,00	0,00	-5.000,00
E	3.00.13.03.0C	4.1.1.009.01	6.00.00.00.00	91200435	2005	SAME	Diseconomia su liquidazione finale	-7.242,00	0,00	-7.242,00
E	3.00.13.03.0C	4.1.1.009.01	1.99.99.21.00	30963	2006	contr. vibranag	Diseconomia su liquidazione finale	-59.400,00	0,00	-59.400,00
E	3.00.13.03.0C	1.3.3.001.	6.00.00.00.00	19151	2006	reincasso fatt. n. 15 per pagamento doppio	Diseconomia su liquidazione finale	-1.080,00	0,00	-1.080,00
E	3.00.13.03.0C	4.1.1.001.01	6.00.00.00.00	3822329	2006	Ipef (periodo gennaio-novembre 2006)	Diseconomia su liquidazione finale	-736,40	0,00	-736,40
	3.00.13.03.00 Totale							-123.038,98	0,00	-123.038,98
E	3.00.14.00.0C	1.3.1.003.05	6.00.00.00.00	91100003	2000	Fatt.proforma del 22.5.00	Diseconomia su liquidazione finale	-1.284,04	0,00	-1.284,04
E	3.00.14.00.0C	1.3.1.003.05	6.00.00.00.00	91100004	2000	Fatt.proforma del 31.7.00	Diseconomia su liquidazione finale	-683,93	0,00	-683,93
E	3.00.14.00.0C	1.2.4.001.	1.01.04.01.00	90500447	2005	Saldo contributo 20 - 30 anno Semensci	Diseconomia su liquidazione finale	-3.922,22	0,00	-3.922,22
E	3.00.14.00.0C	1.3.1.001.	4.31.99.01.00	92301472	2005	Acc.latte mese dicembre2005 saldo liquidazione anno 2005	Diseconomia su liquidazione finale	-3.732,65	0,00	-3.732,65
E	3.00.14.00.0C	1.3.1.003.05	6.00.00.00.00	7297	2006	Fatt. proforma del 06/02/06	Diseconomia su liquidazione finale	-3.700,60	0,00	-3.700,60
E	3.00.14.00.0C	1.2.2.001.	1.07.01.05.00	10867	2008	Proseguo 3° anno c onvenzione	Diseconomia su liquidazione finale per minore rendicontazione	-173,78	0,00	-173,78
E	3.00.14.00.0C	1.3.3.001.	4.21.99.01.00	29556	2008	Rimborso PAC anno 2008	Diseconomia su liquidazione finale	2.681,59	2.681,59	0,00




XVI LEGISLATURA – DISEGNI DI LEGGE E RELAZIONI - DOCUMENTI

Prospetto variazioni residui entrate 2009										
EU	GRAM	CAPITOLO	OBFU	N.ACC	ANNO	DESCRIZIONE ACCERTAMENTO	DESCRIZIONE VARIAZIONE	IMPOR TO	POSITIVA	NEGATIVA
E	3.00.14.00.0C	1.3.1.003.05	6.00.00.00.00	29532	2008	Royalties campagna 2008 (SIS - CONTINENTAL - SEEDMARK) - e Ft. Profirma per analisi	Diseconomia su liquidazione finale	-749,12	0,00	-749,12
E	3.00.14.00.0C	1.3.1.001.	4.13.99.01.00	39087	2007	Contributo PAC anno 2007	Diseconomia su liquidazione finale	-3.820,00	0,00	-3.820,00
E	3.00.14.00.0C	1.3.1.001.	4.12.99.01.00	39091	2007	Contributo PAC anno 2007	Diseconomia su liquidazione finale	-1.274,07	0,00	-1.274,07
E	3.00.14.00.0C	4.1.1.010.03	6.00.00.00.00	39220	2007	Recupero versamento	Diseconomia su liquidazione finale	-666,67	0,00	-666,67
E	3.00.14.00.0C	1.3.1.001.	4.31.99.01.00	19805	2007	Accertamento contestuale su FatturaN. Cod.21978	Diseconomia su liquidazione finale	-1.106,52	0,00	-1.106,52
		3.00.14.00.00 Totale						-18.432,01	2.681,59	-21.113,60
E	3.00.14.00.01	1.3.1.001.	4.31.99.01.00	29987	2008	saldo latte anno 2008	Diseconomia su liquidazione finale	-744,65	0,00	-744,65
		3.00.14.00.01 Totale						-744,65	0,00	-744,65
E	3.00.14.04.	4.1.1.008.	6.00.00.00.00	30074	2008	Recupero accantonamento fondi INPS	Diseconomia su accertamento	-0,07	0,00	-0,07
E	3.00.14.04.	1.2.1.002.	1.03.04.06.00	92000119	2003	D.M. 589/7824/02 DEL 19.12.02 Contributo P.F. Liste di orientamento varietale degli agrumi	Diseconomia su liquidazione finale per minore rendicontazione	-15.127,21	0,00	-15.127,21
E	3.00.14.04.	1.2.4.001.	9.99.99.34.00	92000143	2004	Contributo Piano agrumicolo nazionale III annualità	Diseconomia su liquidazione finale	-29.944,04	0,00	-29.944,04
E	3.00.14.04.	2.2.1.001.	6.00.00.00.00	92000161	2003	D.M. 597/7304/03 del 21.11.03 attrezzature	Diseconomia su liquidazione finale	-3.202,95	0,00	-3.202,95
E	3.00.14.04.	1.2.1.002.	1.10.08.06.00	92000167	2003	D.M. 92898 DEL 27.12.2002 Convenzione agricoltura biologica	Diseconomia su liquidazione finale	-2.918,67	0,00	-2.918,67
E	3.00.14.04.	1.2.1.002.	9.99.99.37.00	92000168	2003	Contributo MI.P.A.F. Germoplasma orticolo	Diseconomia su liquidazione finale	-11.638,01	0,00	-11.638,01
E	3.00.14.04.	1.2.1.002.	9.99.99.40.00	92000242	2002	Cofinanziamento MIUR D.M.2297303/02 DEL 10.06.2002	Diseconomia su liquidazione finale per minore rendicontazione	-19.213,49	0,00	-19.213,49
E	3.00.14.04.	1.2.4.001.	9.99.99.37.00	92000244	2002	Contributo valorizzazione germoplasma orticolo D.M. 7 RIC DEL 09.01.02	Diseconomia su liquidazione finale	-785,94	0,00	-785,94
E	3.00.14.04.	1.2.2.001.	9.99.99.35.00	92000112	2005	Contributo Regione Lombardia Progetto Sol 4 - Il ANNO	Diseconomia su liquidazione finale	-8.268,00	0,00	-8.268,00
E	3.00.14.04.	1.2.1.002.	5.99.99.02.00	33621	2006	D.M. 437/7304/05 per smaltimento rifiuti tossici e installazione cappe chimiche e serbatoi gasolio	Diseconomia su liquidazione finale	-6.255,24	0,00	-6.255,24
		3.00.14.04. Totale						-97.353,62	0,00	-97.353,62
E	3.00.14.09.	1.2.4.002.	3.99.99.26.00	37003	2006	Convenzioni ditte sementiere det. 346 del 21.10.06	Diseconomia su liquidazione finale	-5,16	0,00	-5,16
E	3.00.14.09.	4.1.1.009.01	6.00.00.00.00	90401252	2005	Ritenute Sindacali	Diseconomia su accertamento	-0,81	0,00	-0,81
E	3.00.14.09.	1.2.3.002.	6.00.00.00.00	90400066	2004	Contributo acquisto attrezzature	Diseconomia su liquidazione finale	-200,00	0,00	-200,00
E	3.00.14.09.	4.1.1.009.01	6.00.00.00.00	90401038	2005	Partita in conto sospesi	Diseconomia su liquidazione finale	-1.915,31	0,00	-1.915,31
E	3.00.14.09.	4.1.1.001.01	6.00.00.00.00	37785	2008	IRPEF a credito dicembre	Diseconomia su liquidazione finale	-184,55	0,00	-184,55
E	3.00.14.09.	4.1.1.009.01	6.00.00.00.00	37786	2008	Partite in conto sospesi	Diseconomia su liquidazione finale	-2.739,74	0,00	-2.739,74
E	3.00.14.09.	1.2.4.002.	3.99.99.99.99	34056	2008	Contrib. Convenzioni ditte sementiere	Diseconomia su liquidazione finale	-66,67	0,00	-66,67

XVI LEGISLATURA – DISEGNI DI LEGGE E RELAZIONI - DOCUMENTI

Prospetto variazioni residui entrate 2009										
EU	GRAM	CAPITOLO	OBFU	N.ACC	ANNO	DESCRIZIONE ACCERTAMENTO	DESCRIZIONE VARIAZIONE	IMPORTO	POSITIVA	NEGATIVA
E	3.00.14.09.	1.3.1.002.	2.05.99.04.00	27681	2007	Stampa rivista vol. 52	Diseconomia su liquidazione finale	-1.442,53	0,00	-1.442,53
E	3.00.14.09.	4.1.1.009.01	6.00.00.00.00	47990	2007	Accantonamento quota tir 2007	Diseconomia su liquidazione finale	-2.612,00	0,00	-2.612,00
E	3.00.14.09.	4.1.1.009.01	6.00.00.00.00	28813	2008	Rimborso anticipo malattia	Diseconomia su liquidazione finale	-1.813,74	0,00	-1.813,74
E	3.00.14.09.	4.1.1.009.01	6.00.00.00.00	28814	2008	Fondo pensione	Diseconomia su liquidazione finale	-963,00	0,00	-963,00
E	3.00.14.09.	1.3.3.001.	6.00.00.00.00	28869	2008	Rimborsi diversi	Diseconomia su liquidazione finale	-1.400,00	0,00	-1.400,00
	3.00.14.09. Totale							-13.343,51	0,00	-13.343,51
E	3.00.14.10.	4.1.1.009.01	6.00.00.00.00	28451	2008	3° tr. im. 2008 - vers. mod. F24	Diseconomia su liquidazione finale	-1.399,10	0,00	-1.399,10
E	3.00.14.10.	4.1.1.008.	6.00.00.00.00	29499	2008	Recupero quota versata all'irps anni 2007/2008 - N.3 OTI (BATTAINI-CODECA -MALAGNI)	Diseconomia su liquidazione finale	-6.912,00	0,00	-6.912,00
E	3.00.14.10.	4.1.1.010.03	6.00.00.00.00	47432	2007	Saldo IVA sezionale 004T - dicembre 2007	Diseconomia su liquidazione finale	-186,00	0,00	-186,00
E	3.00.14.10.	4.1.1.009.01	6.00.00.00.00	48102	2007	Acconto OTD ANNO 2007	Diseconomia su liquidazione finale	-2.362,00	0,00	-2.362,00
E	3.00.14.10.	4.1.1.009.01	6.00.00.00.00	39682	2007	Partite di giro anno 2007	Diseconomia su liquidazione finale	-3.000,00	0,00	-3.000,00
E	3.00.14.10.	4.1.1.010.03	6.00.00.00.00	36375	2007	E-IVA-004T-ottobre 2007	Diseconomia su liquidazione finale	-74,37	0,00	-74,37
E	3.00.14.10.	1.2.4.001.	6.00.00.00.00	11279	2007	Contributo prove Ense semina primaverile 2006 - del. dirett. 331 del 26/10/2006	Diseconomia su liquidazione finale	-371,85	0,00	-371,85
E	3.00.14.10.	4.1.1.009.01	6.00.00.00.00	37779	2008	Recupero anticipo vers. MOD. F24	Diseconomia su liquidazione finale	-175,19	0,00	-175,19
E	3.00.14.10.	1.2.2.001.	1.01.99.01.00	90400862	2002	Contr. Nell'ambito del Prog. SIC del. 301/02	Diseconomia su liquidazione finale	-9.375,00	0,00	-9.375,00
E	3.00.14.10.	1.3.1.003.05	6.00.00.00.00	90400381	2005	Prova di selettiv. di diserbo del. 69 del 28.4.05	Diseconomia su liquidazione finale	-1.800,00	0,00	-1.800,00
E	3.00.14.10.	4.1.1.001.01	6.00.00.00.00	90401270	2005	ritenute erariali	Diseconomia su accertamento	-0,01	0,00	-0,01
	3.00.14.10. Totale							-25.655,52	0,00	-25.655,52
E	3.00.14.12.	1.2.2.001.	1.02.99.37.00	91500899	2002	Sperimentazione con contributo Regione Lombardia-Progetto Regionale Orticoltura	Diseconomia su liquidazione finale per minore rendicontazione	-6.250,00	0,00	-6.250,00
E	3.00.14.12.	1.2.4.002.	3.99.99.12.00	3820697	2006	Attività conto terzi - Orticoltura	Diseconomia su liquidazione finale	-541,67	0,00	-541,67
E	3.00.14.12.	1.2.1.002.	1.02.99.27.00	91500040	2001	Contributo MiPAF Biotecnologie Progetto n.363	Diseconomia su liquidazione finale	-724,85	0,00	-724,85
E	3.00.14.12.	1.2.4.001.	1.02.99.31.00	91500913	2002	Sperimentazione con contributi FIRB-MIUR-PARTENOCARPIA	Diseconomia su liquidazione finale per minore rendicontazione	-1.217,00	0,00	-1.217,00
E	3.00.14.12.	1.2.1.002.	1.02.99.27.00	91500044	2001	Contributo MiPAF Biotecnologie Progetto n. 358	Diseconomia su liquidazione finale	-724,86	0,00	-724,86
E	3.00.14.12.	4.1.1.010.03	6.00.00.00.00	10451	2007	E - IVA - 015T - Aprile 2007	Diseconomia su liquidazione finale	-516,46	0,00	-516,46
E	3.00.14.12.	1.3.1.001.	4.22.99.01.00	3828719	2006	Vendita frumento	Diseconomia su liquidazione finale	-318,89	0,00	-318,89



XVI LEGISLATURA – DISEGNI DI LEGGE E RELAZIONI - DOCUMENTI

Prospetto variazioni residui entrate 2008										
EU	CRAM	CAPITOLO	OBFU	N.ACC	ANNO	DESCRIZIONE ACCERTAMENTO	DESCRIZIONE VARIAZIONE	IMPORTO	POSITIVA	NEGATIVA
E	3.00.14.12.	4.1.1.008.	6.00.00.00.00	29403	2008	Recupero anticipazioni	Diseconomia su liquidazione finale	-10.780,00	0,00	-10.780,00
E	3.00.14.12.	1.2.2.001.	1.02.02.20.00	27738	2008	CRAE contratto del 29.4.08 Programma Reg. Sementiero	Diseconomia su liquidazione finale per minore rendicontazione	-1.452,86	0,00	-1.452,86
E	3.00.14.12.	4.1.1.002.01	6.00.00.00.00	48446	2007	Quota INAIL competenze anno 2007	Diseconomia su accertamento	-12,26	0,00	-12,26
	3.00.14.12. Totale							-22.538,85	0,00	-22.538,85
E	3.00.15.00.	4.1.1.008.	6.00.00.00.00	30013	2008	Recupero Fondo INPS	Diseconomia su liquidazione finale	-1.522,58	0,00	-1.522,58
	3.00.15.00. Totale							-1.522,58	0,00	-1.522,58
E	3.00.15.21.	4.1.1.008.	6.00.00.00.00	30030	2008	Recupero anticipazioni	Diseconomia su liquidazione finale	-244,31	0,00	-244,31
E	3.00.15.21.	1.3.1.001.	4.37.99.01.01	30078	2008	Vendita uva bianca e nera IGT per vinificazione	Diseconomia su liquidazione finale	-51,33	0,00	-51,33
	3.00.15.21. Totale							-295,64	0,00	-295,64
	Totale complessivo							-2.362.726,33	66.265,93	-2.428.992,26

XVI LEGISLATURA - DISEGNI DI LEGGE E RELAZIONI - DOCUMENTI

ALLEGATO 4b

		DESCRIZIONE ACCERTAMENTO		DESCRIZIONE VARIAZIONE		IMPORTE		NEGATIVA	
EU	GRAM	CAPITOLO	OBFU	N-ACC	ANNO	DESCRIZIONE VARIAZIONE	IMPORTE	POSITIVA	NEGATIVA
Prospetto variazioni residui uscite 2009									
U	1.00.	1.1.2.011.	6.00.00.00.00	61858	2008	Baobini trasferita a Potenza il 15.12.2008	-22,25	0,00	-22,25
U	1.00.	1.1.2.011.	6.00.00.00.00	63990	2008	Ferretti - trasferita a Potenza il 23.12.2008	-33,80	0,00	-33,80
U	1.00.	1.1.3.021.	6.00.00.00.00	32310	2006	Prestazioni avv. Pallottino determina n. 120	-10.208,00	0,00	-10.208,00
U	1.00.	1.1.3.018.	6.00.00.00.00	51673	2007	Spese per iscrizione ALLUNI (Ente Nazionale Italiano di Unificazione)	-603,00	0,00	-603,00
1.00. Totale							-10.867,05	0,00	-10.867,05
U	2.00.	1.1.3.021.	6.00.00.00.00	75224	2006	Prestaz.prof.studio legale Tonucci per parere applic. D.lsg.30/2005	-1.836,00	0,00	-1.836,00
U	2.00.	1.1.3.021.	6.00.00.00.00	67080	2007	Incarico per giudizio Mario Molto	-11.752,01	0,00	-11.752,01
U	2.00.	1.1.3.021.	6.00.00.00.00	4741	2008	Marella corrispettivo per le visite mediche dei dipendenti D.L. 626	-535,00	0,00	-535,00
U	2.00.	1.1.3.021.	6.00.00.00.00	11079	2008	predisposizione procura e vidimazione registro : determina 513-2007	-324,00	0,00	-324,00
U	2.00.	1.1.3.021.	6.00.00.00.00	31358	2008	av. Bacosi - incarico di assistenza determina n. 348 del 20.7.2008	-0,04	0,00	-0,04
U	2.00.	1.1.3.021.	6.00.00.00.00	561	2004	incarico variazione dati rappresentante legale Istituti	-1.497,60	0,00	-1.497,60
U	2.00.	1.1.2.011.	6.00.00.00.00	64776	2008	Rimborso spese trasferite Dr. Castro di nov. dic. 2008	-371,47	0,00	-371,47
U	2.00.	1.1.2.011.	6.00.00.00.00	64776	2008	Rimborso spese trasferite Dr. Castro di nov. dic. 2008	-3,72	0,00	-3,72
U	2.00.	1.1.2.011.	6.00.00.00.00	61011	2008	Zuccalà trasferita a Foggia il 9.12.2008	-63,60	0,00	-63,60
U	2.00.	1.1.2.011.	6.00.00.00.00	61011	2008	Zuccalà trasferita a Foggia il 9.12.2008	-6,90	0,00	-6,90
U	2.00.	1.1.2.011.	6.00.00.00.00	60012	2008	Rimborso spese trasferite Dott.ssa Albano a Modena del 09/12/2008	-293,25	0,00	-293,25
U	2.00.	1.1.2.011.	6.00.00.00.00	60014	2008	Rimborso spese trasferite Sig. Giustini a Modena del 09/12/2008	-279,09	0,00	-279,09
U	2.00.	1.1.2.011.	6.00.00.00.00	46408	2008	Rimborso spese trasferite Dott.ssa Albano a Monterotondo del 10/10/2008	-40,00	0,00	-40,00
U	2.00.	1.1.2.011.	6.00.00.00.00	51318	2008	Rimborso spese trasferite Dott. Fantechi a Monterotondo del 27/10/08	-15,62	0,00	-15,62
U	2.00.	1.1.2.011.	6.00.00.00.00	53806	2008	Rimborso spese trasferite Dr.ssa Albano ad Arezzo del 12/11/2008	-37,50	0,00	-37,50
U	2.00.	1.1.2.011.	6.00.00.00.00	53806	2008	Rimborso spese trasferite Dr.ssa Albano ad Arezzo del 12/11/2008	-0,05	0,00	-0,05
U	2.00.	1.1.2.011.	6.00.00.00.00	55181	2008	Mammiano trasferita a Caltanissetta il 27.11.2008 gg. 04	-189,00	0,00	-189,00
U	2.00.	1.1.2.011.	6.00.00.00.00	54457	2008	Annibali trasferita a Spoleto il 18.11.2008	-29,00	0,00	-29,00
U	2.00.	1.1.2.011.	6.00.00.00.00	54467	2008	Fantechi trasferita a Spoleto il 18.11.2008	-29,00	0,00	-29,00
2.00. Totale							-17.302,85	0,00	-17.302,85
U	3.00.01.00.	2.1.2.003.	5.03.99.04.00	56790	2008	Acquisto attrezzature tecnico scientifiche - D.M.12866/7303/08 del 13/10/08	-52,20	0,00	-52,20
U	3.00.01.00.	2.1.2.003.	5.03.99.04.00	56790	2008	Acquisto attrezzature tecnico scientifiche - D.M. 12866/7303/08 del 13/10/08	-156,02	0,00	-156,02
U	3.00.01.00.	1.1.2.014.01	3.99.99.26.00	59236	2008	Oneri previdenziali Corvi - Dic/08	-127,77	0,00	-127,77
U	3.00.01.00.	1.1.2.014.01	6.00.00.00.00	61439	2008	Oneri previdenziali straord. personale Nov/Dic 2008	-134,60	0,00	-134,60
U	3.00.01.00.	1.2.4.001.01	6.00.00.00.00	61441	2008	Irap straordinario personale Nov/Dic 2008	-46,29	0,00	-46,29
U	3.00.01.00.	1.1.3.006.	1.01.02.13.01	62131	2008	Materiale tecnico	-101,21	0,00	-101,21
U	3.00.01.00.	1.2.4.001.01	1.01.02.14.00	64205	2008	Irap Barabaschi 2008-2010	-10,00	0,00	-10,00
U	3.00.01.00.	1.1.3.002.	1.99.02.06.01	64886	2008	Materiale tecnico	-31,20	0,00	-31,20



XVI LEGISLATURA - DISEGNI DI LEGGE E RELAZIONI - DOCUMENTI

Prospetto variazioni residui uscite 2009										
EU	GRAM	CAPITOLO	OBFU	N.ACC	ANNO	DESCRIZIONE ACCERTAMENTO	DESCRIZIONE VARIAZIONE	IMPORTO	POSITIVA	NEGATIVA
U	3.00.01.00.	1.1.3.002.	1.05.02.04.00	64913	2008	Incarichi professionali	Economia su impegno	-18,00	0,00	-18,00
U	3.00.01.00.	1.1.3.002.	1.99.02.06.01	64915	2008	Materiale tecnico	Economia su impegno	-426,00	0,00	-426,00
U	3.00.01.00.	2.1.2.003.	1.01.99.25.00	90407023	2003	Acquisito attrezzature tecnico scientifiche DCOM 308/03	Economia su impegno	-75,26	0,00	-75,26
U	3.00.01.00.	2.1.2.003.	1.01.99.25.00	90407040	2003	1 Sistema di elettroforesi orizzontale MADGE DCOM 320/03	Economia su impegno	-183,20	0,00	-183,20
U	3.00.01.00.	2.1.2.003.	1.05.02.04.00	66353	2006	Acquisito attrezzature tecniche e scientifiche	Economia su impegno	-6.930,60	0,00	-6.930,60
U	3.00.01.00.	1.1.2.014.01	6.00.00.00.00	34966	2008	Oneri previdenziali OTI Luglio 2008	Economia su impegno	-1.214,96	0,00	-1.214,96
U	3.00.01.00.	2.1.5.001.	6.00.00.00.00	46155	2008	Liquidazione trattamento fine rapporto O.T.I. fino al 31/12/2006	Economia su impegno	-271,04	0,00	-271,04
U	3.00.01.00.	2.1.5.001.	6.00.00.00.00	46155	2008	Liquidazione trattamento fine rapporto O.T.I. fino al 31/12/2006	Economia su impegno	-277,01	0,00	-277,01
U	3.00.01.00.	2.1.5.001.	6.00.00.00.00	46155	2008	Liquidazione trattamento fine rapporto O.T.I. fino al 31/12/2006	Economia su impegno	-13,48	0,00	-13,48
U	3.00.01.00.	1.2.1.002.	6.01.02.13.00	6918	2007	Assegno ricerca	Economia su impegno	-0,20	0,00	-0,20
U	3.00.01.00.	1.1.2.010.	9.90.90.40.00	53998	2007	c.tto co.co.co.	Economia su impegno	-1.325,00	0,00	-1.325,00
U	3.00.01.00.	1.1.2.014.01	9.90.90.40.00	54001	2007	oneri previdenziali	Economia su impegno	-264,48	0,00	-264,48
U	3.00.01.00.	Totale						-11.657,52	0,00	-11.657,52
U	3.00.02.00.	1.1.3.007.	6.00.00.00.00	57405	2007	Esercizio impianti termici della sede di Roma secondo quanto previsto dalla Legge n. 10 del 9.1.1991	Economia in fase di liquidazione	-278,66	0,00	-278,66
U	3.00.02.00.	1.1.3.002.	1.03.99.07.00	60417	2007	Ordine n.367 del 10/07/2007 - Stagno chiusura OSO RPE-	Economia in fase di liquidazione	-24,00	0,00	-24,00
U	3.00.02.00.	1.2.1.001.	6.01.02.16.00	60676	2007	ACS G250 (486005)	Economia su impegno	-7.428,97	0,00	-7.428,97
U	3.00.02.00.	1.1.3.010.	4.99.99.04.00	51747	2007	Lavori di manutenzione Tor Mancina	Economia in fase di liquidazione	-0,02	0,00	-0,02
U	3.00.02.00.	2.1.2.002.	6.00.00.00.00	52714	2007	Abb. IA anno 2006	Economia in fase di liquidazione	-95,00	0,00	-95,00
U	3.00.02.00.	1.1.3.002.	1.05.08.03.00	47900	2007	AnaA THC	Economia in fase di liquidazione	-14,33	0,00	-14,33
U	3.00.02.00.	4.1.1.010.03	6.00.00.00.00	48346	2007	Ordine n.38 del 04/05/2007 - Oligonucleotidi HPSF, scala di sintesi 0,2 MOL	Economia in fase di liquidazione	-3,49	0,00	-3,49
U	3.00.02.00.	2.1.2.001.02	6.00.00.00.00	40346	2007	pc desktop lenovo - monitor hyundai - chiave usb	Economia in fase di liquidazione	-180,00	0,00	-180,00
U	3.00.02.00.	2.1.2.002.	3.99.99.11.00	40362	2007	the merck index	Economia in fase di liquidazione	-0,65	0,00	-0,65
U	3.00.02.00.	1.1.3.002.	1.10.99.07.00	6467	2007	Filtri piegati cm 15	Economia in fase di liquidazione	-24,00	0,00	-24,00
U	3.00.02.00.	1.1.3.012.	6.00.00.00.00	11259	2007	Servizio pulizia sede di GO	Economia in fase di liquidazione	-162,00	0,00	-162,00
U	3.00.02.00.	1.1.3.002.	1.99.99.23.00	26099	2007	Scansione elettronica di foto aeree volo EIRA 1968	Economia in fase di liquidazione	-96,00	0,00	-96,00
U	3.00.02.00.	1.1.3.008.	1.99.07.01.00	26114	2007	Riparazione percorso carta, riparazione scheda logica, sostituzione particolari meccanici, revisione	Economia in fase di liquidazione	-120,00	0,00	-120,00
U	3.00.02.00.	4.1.1.010.01	6.00.00.00.00	26460	2007	Impegno contestuale su Fattura N.21713	Economia in fase di liquidazione	-76,00	0,00	-76,00
U	3.00.02.00.	4.1.1.010.01	6.00.00.00.00	26510	2007	Impegno contestuale su Fattura N.21733	Economia in fase di liquidazione	-76,00	0,00	-76,00
U	3.00.02.00.	4.1.1.010.01	6.00.00.00.00	26511	2007	Impegno contestuale su Fattura N.21735	Economia in fase di liquidazione	-76,00	0,00	-76,00
U	3.00.02.00.	4.1.1.010.03	6.00.00.00.00	32842	2007	Iva luglio 2007	Economia in fase di liquidazione	-146,20	0,00	-146,20
U	3.00.02.00.	1.1.3.002.	1.99.99.23.00	20571	2007	Prodotti di lab.	Economia in fase di liquidazione	-53,38	0,00	-53,38
U	3.00.02.00.	1.1.3.002.	1.99.99.17.00	18574	2007	Fornitura di 5.460 litri di azoto da fornire in 26 consegne settimanali; fornitura di litri 320	Economia in fase di liquidazione	-18,00	0,00	-18,00
U	3.00.02.00.	1.1.3.002.	9.90.90.53.00	65908	2007	Prodotti di lab.	Economia in fase di liquidazione	-181,81	0,00	-181,81
U	3.00.02.00.	1.1.3.008.	1.10.99.07.00	66350	2007	Contratto per servizio di manut. e ass. tecnica analizzatore FLOWSYS	Economia in fase di liquidazione	-0,20	0,00	-0,20
U	3.00.02.00.	1.1.3.002.	1.04.99.01.00	71382	2007	Fornitura ARGON 5.0	Economia in fase di liquidazione	-126,86	0,00	-126,86
U	3.00.02.00.	1.1.3.008.	1.10.99.02.00	68378	2007	ricostituzione fondo economato	Economia in fase di liquidazione	-172,80	0,00	-172,80
U	3.00.02.00.	1.1.2.014.01	1.08.99.43.00	74465	2007	Oneri su collaborazione Nisini	Economia in fase di liquidazione	-10,04	0,00	-10,04



XVI LEGISLATURA – DISEGNI DI LEGGE E RELAZIONI - DOCUMENTI

EU	GRAM	CAPITOLO	OBFU	N.ACC	ANNO	DESCRIZIONE ACCERTAMENTO	DESCRIZIONE VARIAZIONE	IMPORTO	POSITIVA	NEGATIVA
U	3.00.02.00.	1.1.2.014.01	1.10.08.02.00	74490	2007	Collaborazione dal 17/12/07 al 31/07/08	Economia in fase di liquidazione	-18,46	0,00	-18,46
U	3.00.02.00.	1.1.3.010.	4.99.99.04.00	46068	2008	lavori agricoli	Economia in fase di liquidazione	-0,01	0,00	-0,01
U	3.00.02.00.	1.1.3.012.	6.00.00.00.00	43104	2008	Contratto di pulizia locali della sede di Roma dal mese di luglio al mese di dicembre 2008	Economia in fase di liquidazione	-3,34	0,00	-3,34
U	3.00.02.00.	1.1.3.002.	1.10.99.04.00	41344	2008	prodotti di laboratorio	Economia in fase di liquidazione	-21,60	0,00	-21,60
U	3.00.02.00.	1.2.4.001.01	1.99.99.23.00	31623	2008	Irap - Nisimi	Economia in fase di liquidazione	-212,50	0,00	-212,50
U	3.00.02.00.	1.1.2.012.	1.99.99.23.00	31144	2008	Partecipazione al 12th International Symposium on Microbial Ecology ISME 12 - Australia	Economia in fase di liquidazione	-875,00	0,00	-875,00
U	3.00.02.00.	1.1.3.002.	1.99.99.23.00	28018	2008	prodotti di laboratorio	Economia in fase di liquidazione	-200,50	0,00	-200,50
U	3.00.02.00.	2.1.2.002.	6.00.00.00.00	23524	2008	Abbonamento Triennale "Leggi d'Italia Professionale"	Economia in fase di liquidazione	-0,43	0,00	-0,43
U	3.00.02.00.	1.1.3.002.	1.03.99.07.00	23783	2008	Prodotti di laboratorio	Economia in fase di liquidazione	-6,64	0,00	-6,64
U	3.00.02.00.	2.1.2.001.01	6.00.00.00.00	23434	2008	Fornitura Arredi	Economia in fase di liquidazione	-84,00	0,00	-84,00
U	3.00.02.00.	1.1.2.011.	1.99.99.23.00	24788	2008	Anticipo Missione Ancona 24/06/2008	Economia in fase di liquidazione	-112,50	0,00	-112,50
U	3.00.02.00.	1.1.2.011.	1.99.99.23.00	24796	2008	Anticipo Missione Ancona 24/06/2008	Economia in fase di liquidazione	-112,50	0,00	-112,50
U	3.00.02.00.	1.1.2.014.01	1.05.08.03.00	24690	2008	Oneri balistoni	Economia in fase di liquidazione	-0,44	0,00	-0,44
U	3.00.02.00.	1.1.3.002.	3.99.99.11.00	21455	2008	Acquisto Bombola acetilene	Economia in fase di liquidazione	-87,96	0,00	-87,96
U	3.00.02.00.	1.1.3.002.	6.00.00.00.00	21992	2008	Fornitura di ARGON 5,0 (IP)	Economia in fase di liquidazione	-126,86	0,00	-126,86
U	3.00.02.00.	1.1.2.011.	1.02.01.06.00	7159	2008	Missione a Vittoria - regusa 05-07/03/08	Economia in fase di liquidazione	-127,00	0,00	-127,00
U	3.00.02.00.	1.1.2.011.	6.00.00.00.00	7161	2008	Conferenza 11/10/07	Economia in fase di liquidazione	-258,67	0,00	-258,67
U	3.00.02.00.	1.1.2.014.01	1.99.99.28.01	15929	2008	Contributo collaborazioni	Economia in fase di liquidazione	-2,94	0,00	-2,94
U	3.00.02.00.	1.1.3.008.	6.00.00.00.00	12162	2008	Riparazione Fotocopiatrice RICOH AFICIO 2022 - Maniglia apertura Tomer	Economia in fase di liquidazione	-58,08	0,00	-58,08
U	3.00.02.00.	1.1.3.002.	1.99.99.23.00	12173	2008	Cod. 8140 Cartuccia NR HP C48 44A	Economia in fase di liquidazione	-10,80	0,00	-10,80
U	3.00.02.00.	1.1.2.014.01	1.08.99.43.00	12659	2008	Marzo 2008 (Di Bartolomeo)	Economia in fase di liquidazione	-12,75	0,00	-12,75
U	3.00.02.00.	1.1.2.011.	1.08.99.43.00	3112	2008	Foggia	Economia in fase di liquidazione	-67,50	0,00	-67,50
U	3.00.02.00.	1.1.3.008.	1.03.02.06.00	1900	2008	Integrazione B.I. n.45738 per intervento tecnico	Economia in fase di liquidazione	-55,00	0,00	-55,00
U	3.00.02.00.	1.1.3.002.	3.99.99.11.00	68899	2006	Prodotti di lab.	Economia in fase di liquidazione	-197,13	0,00	-197,13
U	3.00.02.00.	1.1.3.002.	1.08.08.09.00	50140	2006	Prodotti di lab.	Economia in fase di liquidazione	-292,80	0,00	-292,80
U	3.00.02.00.	1.1.2.010.	1.10.99.04.00	43833	2006	co.co.co. nardi 04.09.06 - 31.12.07	Economia in fase di liquidazione	-6.193,12	0,00	-6.193,12
U	3.00.02.00.	1.1.3.002.	1.03.99.02.00	64883	2008	Acquisto materiale di laboratorio	Economia in fase di liquidazione	-1,38	0,00	-1,38
U	3.00.02.00.	1.1.3.009.	3.99.99.11.00	65030	2008	Manutenzione Sede Centrale	Economia in fase di liquidazione	-360,00	0,00	-360,00
U	3.00.02.00.	1.1.3.008.	1.99.99.89.00	16359	2006	Sostituzione della MAINBOARD	Economia in fase di liquidazione	-240,00	0,00	-240,00
U	3.00.02.00.	1.1.3.002.	1.10.99.07.00	61798	2008	Integrazione BI 35295	Economia in fase di liquidazione	-0,47	0,00	-0,47
U	3.00.02.00.	1.1.3.002.	1.01.04.05.00	62389	2008	Prodotti di lab.	Economia in fase di liquidazione	-0,01	0,00	-0,01
U	3.00.02.00.	1.1.3.002.	6.00.00.00.00	52060	2008	Prodotti agricoli vari	Economia in fase di liquidazione	-1,06	0,00	-1,06
U	3.00.02.00.	1.1.3.002.	1.05.08.03.00	51013	2008	Prodotti di lab.	Economia in fase di liquidazione	-30,00	0,00	-30,00
U	3.00.02.00.	1.1.3.002.	1.99.04.05.00	50012	2008	prodotti di laboratorio	Economia in fase di liquidazione	-0,10	0,00	-0,10
U	3.00.02.00.	4.1.1.010.01	6.00.00.00.00	50420	2008	Iva agricola mese di ottobre 2008	Economia in fase di liquidazione	-0,01	0,00	-0,01
U	3.00.02.00.	Totale						-19.135,97	0,00	-19.135,97
U	3.00.02.01.	1.1.3.006.	6.00.00.00.00	50034	2008	consumi energia elettrica	Economia su impegno	-5.196,64	0,00	-5.196,64
U	3.00.02.01.	1.1.2.014.01	9.90.90.04.00	51866	2008	Integrazione oneri per contratto Giavante	Economia su impegno	-1,97	0,00	-1,97
U	3.00.02.01.	1.2.4.001.01	9.90.90.04.00	51869	2008	Integrazione oneri per contratto Giavante	Economia su impegno	-6,60	0,00	-6,60
U	3.00.02.01.	1.1.3.021.	6.00.00.00.00	54321	2008	studio di fattibilità tecnico-economica per il recupero di locali del CMA	Economia su impegno	-134,00	0,00	-134,00
U	3.00.02.01.	1.1.2.011.	9.90.90.04.00	64952	2008	missioni per il progetto	Economia su impegno	-206,27	0,00	-206,27
U	3.00.02.01.	1.1.3.025.	6.00.00.00.00	35022	2006	incasso rilascio certificato prevenzione incendi	Economia su impegno	-636,22	0,00	-636,22
U	3.00.02.01.	1.1.2.014.01	1.99.99.35.00	68424	2006	oneri a carico ucea per compensi co.co.99.	Economia su impegno	-0,73	0,00	-0,73

XVI LEGISLATURA – DISEGNI DI LEGGE E RELAZIONI - DOCUMENTI

Prospetto variazioni residui uscite 2009

EU	GRAM	CAPITOLO	OBFU	N.ACC	ANNO	DESCRIZIONE ACCERTAMENTO	DESCRIZIONE VARIAZIONE	IMPORTO	POSITIVA	NEGATIVA
U	3.00.02.01.	4.1.1.001.01	6.00.00.00.00	77212	2007	per arrotondamento versamenti	Economia su impegno	-0,01	0,00	-0,01
U	3.00.02.01.	1.1.2.014.01	1.99.99.17.00	28261	2007	Oneri UCEA per contratto giugno-luglio-agosto Sorrenti Sirtona	Economia in fase di liquidazione	-16,68	0,00	-16,68
U	3.00.02.01.	1.2.1.002.	6.01.02.16.00	48419	2007	Assegno di ricerca 24 mesi Sorrenti Simona	Economia su impegno	-0,08	0,00	-0,08
U	3.00.02.01.	1.2.1.002.	6.01.02.16.00	48434	2007	Assegno di ricerca 24 mesi Epifani Chiara	Economia su impegno	-0,08	0,00	-0,08
U	3.00.02.01.	1.1.2.014.01	1.99.99.17.00	48136	2007	Oneri co.co. Gerardi e Vitello (ottobre-dicembre)	Economia in fase di liquidazione	-21,24	0,00	-21,24
U	3.00.02.01.	1.1.3.025.	6.00.00.00.00	57508	2007	Incanto responsabile per la sicurezza anno 2007	Economia in fase di liquidazione	-291,20	0,00	-291,20
	3.00.02.01.	Totale						-6.511,72	0,00	-6.511,72
U	3.00.03.00.	1.1.3.008.	1.02.02.09.00	57145	2007	Riparazione armadio termostatico PIARDI lab. virologia - M/MB/142	Economia in fase di liquidazione	-840,00	0,00	-840,00
U	3.00.03.00.	1.1.2.011.	1.99.99.13.00	57447	2007	Missione Pavona RM 26/9/07	Economia in fase di liquidazione	-20,00	0,00	-20,00
U	3.00.03.00.	1.1.2.011.	1.99.99.13.00	57451	2007	Missioni mese di ottobre 07	Economia in fase di liquidazione	-20,00	0,00	-20,00
U	3.00.03.00.	2.1.2.002.	6.00.00.00.00	58642	2007	Abb.to riviste anno 2008 - "PHYTOPATH." - "MOLECULAR P. MICROBE INT." - "P. DISEASE"	Economia in fase di liquidazione	-17,35	0,00	-17,35
U	3.00.03.00.	2.1.2.002.	6.00.00.00.00	58645	2007	Abb.to riviste "AUSTRALASIAN P. PATHOL. VOL.37" anno 2008	Economia in fase di liquidazione	-25,00	0,00	-25,00
U	3.00.03.00.	1.1.3.002.	1.06.03.01.00	59109	2007	N.1 Virus inoculum PV 0192 di TNV-D	Economia in fase di liquidazione	-7,00	0,00	-7,00
U	3.00.03.00.	1.1.3.002.	1.03.05.03.00	55445	2007	N.2 flaconi da 2,5l alcool etilico assoluto, n.1 conf. guandine thcyanate - M/MB/140	Economia in fase di liquidazione	-47,13	0,00	-47,13
U	3.00.03.00.	1.1.3.004.	3.01.99.02.00	55537	2007	Acquisto fornitura 'Plant Disease Notes' Lett. n. prot. 3352 del 18/10/2007	Economia in fase di liquidazione	-2,75	0,00	-2,75
U	3.00.03.00.	1.1.2.011.	1.05.99.08.00	55643	2007	Missione Velletri del 13/09/2007	Economia in fase di liquidazione	-11,20	0,00	-11,20
U	3.00.03.00.	2.1.2.002.	6.00.00.00.00	56201	2007	Abb.to rivista "Urban Forestry and U.Greening" Vol.6 2007 prot. 3334	Economia in fase di liquidazione	-31,00	0,00	-31,00
U	3.00.03.00.	1.1.2.011.	1.99.05.02.00	55960	2007	Iscrizione convegno MGPR 2007 della Dr.ssa Elisa Conte	Economia in fase di liquidazione	-10,00	0,00	-10,00
U	3.00.03.00.	1.1.2.011.	1.99.99.12.00	59584	2007	Missione Sperlonga LT 25/10/07 impostazione prove sper.li	Economia in fase di liquidazione	-35,00	0,00	-35,00
U	3.00.03.00.	1.1.2.011.	1.99.99.12.00	59589	2007	Missione Sperlonga LT 25/10/07 impostazione prove sper.li	Economia in fase di liquidazione	-30,00	0,00	-30,00
U	3.00.03.00.	1.1.2.011.	1.99.99.12.00	59595	2007	Missione Sperlonga LT 25/10/07 impostazione prove sper.li	Economia in fase di liquidazione	-30,00	0,00	-30,00
U	3.00.03.00.	1.1.3.002.	9.90.90.31.00	60456	2007	N.41 sacchi di substrato BVB da 10 l - M/MB/152	Economia in fase di liquidazione	-295,20	0,00	-295,20
U	3.00.03.00.	1.1.2.011.	1.08.99.02.00	60529	2007	Missione a Sulmona in faggeta e pinete circostanti il 14/11/07	Economia in fase di liquidazione	-40,00	0,00	-40,00
U	3.00.03.00.	1.1.3.002.	1.03.05.03.00	61770	2007	N.1 kit ELISA DAS CTY 500 K-16 - M/MB/153	Economia in fase di liquidazione	-51,60	0,00	-51,60
U	3.00.03.00.	1.1.3.002.	1.99.99.17.00	62152	2007	Materiale vario di cancelleria ord.A159/MB	Economia in fase di liquidazione	-8,97	0,00	-8,97
U	3.00.03.00.	2.1.2.002.	6.00.00.00.00	62155	2007	Acq. Pubblicaz. "16TH PROCEEDINGS 10CV - INTERN.ORG.OF CITRUS...L.3721	Economia in fase di liquidazione	-7,91	0,00	-7,91
U	3.00.03.00.	1.1.3.008.	3.05.99.01.00	61101	2007	Riparazione frigoriferato LABCO CT4 ORD.B75/ALT	Economia in fase di liquidazione	-40,60	0,00	-40,60
U	3.00.03.00.	1.1.2.011.	1.99.99.12.00	63198	2007	Missione Terracina LT 20/11/07 prove BPC ravanello in serra	Economia in fase di liquidazione	-9,90	0,00	-9,90
U	3.00.03.00.	1.1.2.011.	1.10.99.08.00	63262	2007	Missione Pavona RM 23/11/07 coordinamento prove sper.li	Economia in fase di liquidazione	-30,00	0,00	-30,00
U	3.00.03.00.	1.1.2.011.	1.10.99.08.00	63274	2007	Missione Pavona RM 23/11/07 coordinamento prove sper.li	Economia in fase di liquidazione	-30,00	0,00	-30,00
U	3.00.03.00.	2.1.2.002.	6.00.00.00.00	63922	2007	Abb.li 2008 Riv.: Canadian Journ.of Botany vol.86-Can.J.of P.Pathol.vol.30	Economia in fase di liquidazione	-2,98	0,00	-2,98

XVI LEGISLATURA – DISEGNI DI LEGGE E RELAZIONI - DOCUMENTI

Prospetto variazioni residui uscite 2009

EU	GRAM	CAPITOLO	OFBU	N.ACC	ANNO	DESCRIZIONE ACCERTAMENTO	DESCRIZIONE VARIAZIONE	IMPORTO	POSITIVA	NEGATIVA
U	3.00.03.00.	1.1.3.002.	1.05.05.01.00	64282	2007	N.2 APMV positive control, n.4 ACLSV pos. con., n.3 PNRSV, ecc. - Prot.3813 23/11/07 Loewe	Economia in fase di liquidazione	-8,10	0,00	-8,10
U	3.00.03.00.	1.1.3.002.	1.02.02.09.00	65095	2007	Basi per oligonucleotidi - M/MB/159	Economia in fase di liquidazione	-59,25	0,00	-59,25
U	3.00.03.00.	1.1.3.002.	1.03.01.03.00	65099	2007	Zozio liquido 230 I - M/MB/160	Economia in fase di liquidazione	-0,55	0,00	-0,55
U	3.00.03.00.	1.1.2.011.	1.02.02.08.00	47121	2007	Missione a Perugia il 20/09/2007 per Convegno SIPaV	Economia in fase di liquidazione	-50,00	0,00	-50,00
U	3.00.03.00.	1.1.3.010.	6.00.00.00.00	48421	2007	LT.4000 gasolio uso agr. (quote UMA III ORD.) off. 17.9.07 ord.A116L.Ferretti	Economia in fase di liquidazione	-4,84	0,00	-4,84
U	3.00.03.00.	1.1.3.004.	6.00.00.00.00	48633	2007	N.100 Estratti inform. fiopat.11/07	Economia in fase di liquidazione	-190,32	0,00	-190,32
U	3.00.03.00.	1.1.2.011.	1.10.99.08.00	46213	2007	*ARMONIZZ D DIAGNOSI....* M.Barba-Pasquini	Economia in fase di liquidazione	-30,00	0,00	-30,00
U	3.00.03.00.	1.1.2.011.	1.10.99.08.00	46450	2007	Missioni settembre 07	Economia in fase di liquidazione	-30,00	0,00	-30,00
U	3.00.03.00.	1.1.3.002.	1.03.05.03.00	44574	2007	Ripulitura fruteti - M/MB/120	Economia in fase di liquidazione	-200,00	0,00	-200,00
U	3.00.03.00.	1.1.3.002.	1.03.05.03.00	44576	2007	Lavori di ripulitura bosco Az. Tormancina	Economia in fase di liquidazione	-200,00	0,00	-200,00
U	3.00.03.00.	1.1.3.010.	1.99.05.02.00	52320	2007	Canone noleggio n.2 FIAT PUNTO benz/diesel	Economia in fase di liquidazione	-25,58	0,00	-25,58
U	3.00.03.00.	1.1.3.002.	2.99.99.10.00	52932	2007	Sintesi oligo F93/MP	Economia in fase di liquidazione	-11,13	0,00	-11,13
U	3.00.03.00.	1.1.3.002.	6.00.00.00.00	50440	2007	Platinum TAO, PURE LINK, TA CLONING KIT, ghiaccio secco e trasp. ord. A123/MP	Economia in fase di liquidazione	-34,80	0,00	-34,80
U	3.00.03.00.	1.1.3.002.	1.02.99.06.00	51380	2007	Basi per oligonucleotidi F89/LT	Economia in fase di liquidazione	-112,15	0,00	-112,15
U	3.00.03.00.	1.1.2.011.	6.00.00.00.00	40129	2007	Rimb. Spese trasferta Pavona, prel. campioni vigneto 30.7.07	Economia in fase di liquidazione	-30,00	0,00	-30,00
U	3.00.03.00.	2.1.2.003.	3.05.99.02.00	39123	2007	Acquisto macchina fotograf. Filtro prot.n.borsa, batteria ric.Notebook TOSHIBA B47V/I.	Ordine non effettuato	-582,00	0,00	-582,00
U	3.00.03.00.	2.1.2.002.	6.00.00.00.00	39368	2007	Abb.to riv. *AGRONOMY FOR SUSTAINABLE... vol. 27 anno 2007 prot. 31.7.	Economia in fase di liquidazione	-15,60	0,00	-15,60
U	3.00.03.00.	2.1.2.002.	6.00.00.00.00	41701	2007	Abbon. rivista SYDOWIA - VOL.59	Economia in fase di liquidazione	-7,75	0,00	-7,75
U	3.00.03.00.	1.1.3.002.	1.99.05.02.00	41769	2007	Azadirachtin, Abamectin, ecc. - M/EC/114	Ordine non effettuato	-304,80	0,00	-304,80
U	3.00.03.00.	1.1.3.002.	1.99.08.03.00	43048	2007	Acquisto bombole azoto, acetalene idrogeno A/109/ E. C.	Economia in fase di liquidazione	-12,00	0,00	-12,00
U	3.00.03.00.	1.1.2.011.	1.99.99.13.00	43721	2007	Missione Ariccia-Campoleone RM 1/8/07 rilievi campi sperimentali	Economia in fase di liquidazione	-20,00	0,00	-20,00
U	3.00.03.00.	1.1.2.011.	1.99.99.13.00	43775	2007	Missione Cerveteri RM 8/6/07 trattamento vigneto sper.le	Economia in fase di liquidazione	-20,00	0,00	-20,00
U	3.00.03.00.	1.1.2.011.	1.99.99.13.00	43787	2007	Missione Ariccia-Campoleone RM 25/6/07 rilievi e trattamenti prove sper.li	Economia in fase di liquidazione	-30,00	0,00	-30,00
U	3.00.03.00.	1.1.2.011.	1.99.99.13.00	43790	2007	Missioni mese di luglio 07	Economia in fase di liquidazione	-240,00	0,00	-240,00
U	3.00.03.00.	1.1.2.011.	1.99.99.13.00	43793	2007	Missioni mese di agosto 07	Economia in fase di liquidazione	-110,00	0,00	-110,00
U	3.00.03.00.	1.1.3.002.	9.90.90.31.00	44302	2007	PepMV IgG coating, PepMV IgG coniugate, PepMV Positive control	Economia in fase di liquidazione	-13,50	0,00	-13,50
U	3.00.03.00.	1.1.3.002.	6.00.00.00.00	36297	2007	Materiali vano per foresteria ord. A97/MB	Economia in fase di liquidazione	-72,00	0,00	-72,00
U	3.00.03.00.	1.1.3.002.	2.99.99.10.00	36421	2007	1 barcale di terrano BVB EUROVEEN ZEOLITER F64/AI	Ordine non effettuato	-249,12	0,00	-249,12
U	3.00.03.00.	1.1.3.002.	1.99.02.04.00	36636	2007	Sintesi oligonucleotidi - Ord. L.118/MP	Economia in fase di liquidazione	-18,15	0,00	-18,15
U	3.00.03.00.	1.1.3.002.	2.99.99.10.00	37259	2007	N.2 set Elisa per controlli e diagnosi orlive - LT	Economia in fase di liquidazione	-30,00	0,00	-30,00
U	3.00.03.00.	1.1.3.002.	1.02.99.06.00	38402	2007	1 set Elisa Polyvirus Group e trasporto (LT)	Economia in fase di liquidazione	-24,00	0,00	-24,00
U	3.00.03.00.	1.1.3.002.	1.05.05.01.00	38708	2007	Basi per oligonucleotidi - M/MB/106	Economia in fase di liquidazione	-9,16	0,00	-9,16
U	3.00.03.00.	1.1.2.011.	1.99.05.02.00	38722	2007	Missione a Napoli il 26/07/07 per responsabili regionali e tecnici culture minori	Economia su impegno	-86,00	0,00	-86,00
U	3.00.03.00.	2.1.2.003.	3.05.99.02.00	28565	2007	N.1 HD da 250GB con connessione Ide ord.B/35/ALT	Economia in fase di liquidazione	-12,00	0,00	-12,00
U	3.00.03.00.	1.1.3.002.	2.99.99.10.00	28376	2007	230 LT azoto liquido F57/AI	Economia in fase di liquidazione	-13,49	0,00	-13,49

XVI LEGISLATURA – DISEGNI DI LEGGE E RELAZIONI - DOCUMENTI

EU	GRAM	CAPITOLO	OBFU	N.ACC	ANNO	DESCRIZIONE ACCERTAMENTO	DESCRIZIONE VARIAZIONE	IMPORTO	POSITIVA	NEGATIVA
U	3.00.03.00.	1.1.2.012.	1.99.05.02.00	27045	2007	Missione ad Agadir dal 21 al 25 novembre 2007 per part.ne XV SIMP INT. GESCO	Economia in fase di liquidazione	-299,13	0,00	-299,13
U	3.00.03.00.	1.1.2.011.	1.05.05.01.00	26034	2007	Missione a Torrepietra il 6/06/07 per prelievo campioni fitosanitari	Economia in fase di liquidazione	-30,00	0,00	-30,00
U	3.00.03.00.	1.1.3.002.	1.99.08.03.00	26688	2007	Acetone, sodio cianuro, acetoiniti, ecc. ord.A83/E.C.	Economia in fase di liquidazione	-16,40	0,00	-16,40
U	3.00.03.00.	1.1.3.002.	1.06.03.01.00	27465	2007	Basi per oligonucleotidi - MMB/75	Economia in fase di liquidazione	-21,12	0,00	-21,12
U	3.00.03.00.	1.1.3.002.	1.05.02.01.00	32299	2007	N2 conf. da 1 litro di formamide deionized, n.1 conf. well ack - MMB/91	Economia in fase di liquidazione	-48,96	0,00	-48,96
U	3.00.03.00.	1.1.3.002.	1.03.05.03.00	29966	2007	N.1 tavolo appoggio lab. sterologia TA 1706 - MMB/82	Ordine non effettuato	-216,90	0,00	-216,90
U	3.00.03.00.	1.1.3.002.	6.00.00.00.00	30892	2007	mat.le vario per azienda Tor Mancina A88/MB	Economia in fase di liquidazione	-42,60	0,00	-42,60
U	3.00.03.00.	1.1.3.008.	6.00.00.00.00	18611	2007	Canon nologio fotocop. KYOCERA MINIST.	Economia in fase di liquidazione	-672,24	0,00	-672,24
U	3.00.03.00.	1.1.3.002.	1.02.99.06.00	18979	2007	Sintesi oligonucleotidi F26/AI	Economia in fase di liquidazione	-6,58	0,00	-6,58
U	3.00.03.00.	1.1.3.002.	3.99.99.13.00	17858	2007	1 isolato fungino Pythogaster Cubensis (INONOTUS)	Economia in fase di liquidazione	-5,00	0,00	-5,00
U	3.00.03.00.	1.1.2.011.	1.99.99.12.00	18017	2007	Missione mese di aprile 07	Economia in fase di liquidazione	-40,00	0,00	-40,00
U	3.00.03.00.	1.1.3.002.	6.00.00.00.00	18039	2007	CD-R contenente agg.ti software 770 P.Rossi	Economia in fase di liquidazione	-10,15	0,00	-10,15
U	3.00.03.00.	1.1.3.012.	6.00.00.00.00	18129	2007	Canon nologio fotocop. d-Copia 55 DECORR.24.2.07	Economia in fase di liquidazione	-309,15	0,00	-309,15
U	3.00.03.00.	1.1.3.002.	2.99.99.10.00	15401	2007	Servizio sintesi oligonucleotidi F19/SL	Economia in fase di liquidazione	-31,85	0,00	-31,85
U	3.00.03.00.	2.1.2.003.	3.05.99.02.00	16370	2007	Gruppo continuità, pen drive ord.B/22/ALT	Economia in fase di liquidazione	-21,20	0,00	-21,20
U	3.00.03.00.	1.1.2.011.	1.99.08.03.00	17661	2007	Rimb. Sp. Trasf. Monterotondo - prove di campo 26.4.07 - Campoleno 9.5.07	Economia in fase di liquidazione	-40,00	0,00	-40,00
U	3.00.03.00.	1.1.3.002.	1.02.02.08.00	17687	2007	Ricarica azoto liquido 240 LT. H08/A.B.	Economia in fase di liquidazione	-12,60	0,00	-12,60
U	3.00.03.00.	1.1.2.011.	1.05.99.06.00	17716	2007	Missione a Eboli - Battipaglia il 23/04/07 per prelievo campioni fitosanitari	Economia in fase di liquidazione	-35,60	0,00	-35,60
U	3.00.03.00.	1.1.3.002.	3.99.99.13.00	20436	2007	Servizio sintesi oligonucleotidi F31/TA	maggiore spesa	6,56	6,56	0,00
U	3.00.03.00.	1.1.3.002.	1.05.02.01.00	20266	2007	N.1 conf. bottiglioni in polietilene, n.1 conf. 10 scatole guanti non clorinati, ecc. - MMB/61	Economia in fase di liquidazione	-6,00	0,00	-6,00
U	3.00.03.00.	1.1.2.011.	1.99.99.13.00	19036	2007	Missione mese di maggio 07	Economia in fase di liquidazione	-1,00	0,00	-1,00
U	3.00.03.00.	1.1.3.002.	1.99.02.04.00	19972	2007	servizio sintesi oligonucleotidi - ORD.L96/MP	Economia in fase di liquidazione	-80,75	0,00	-80,75
U	3.00.03.00.	1.1.3.002.	6.00.00.00.00	20092	2007	mat.le per serv. Igenici istituto ord.A71/E.F.	Economia in fase di liquidazione	-19,20	0,00	-19,20
U	3.00.03.00.	1.1.2.011.	1.05.99.06.00	23732	2007	Missione a Spoleto il 25/05/07 per prelievo campioni fitosanitari	Economia in fase di liquidazione	-3,00	0,00	-3,00
U	3.00.03.00.	1.1.3.002.	6.00.00.00.00	24526	2007	materiale p. azienda Tor Mancina ord.A77/MB	Economia in fase di liquidazione	-0,27	0,00	-0,27
U	3.00.03.00.	2.1.2.002.	6.00.00.00.00	24532	2007	Rilegatura di n. 100 volumi ord.A81/G.R.	Economia in fase di liquidazione	-122,68	0,00	-122,68
U	3.00.03.00.	1.1.2.018.	6.00.00.00.00	20677	2007	Sorveglianza sanitaria DLG 626 anno 2007	Economia in fase di liquidazione	-744,79	0,00	-744,79
U	3.00.03.00.	1.1.2.011.	1.99.05.02.00	21442	2007	Missione a Milano il 15/05/07 per partecipazione incontro associazione produttori	Economia in fase di liquidazione	-363,26	0,00	-363,26
U	3.00.03.00.	4.1.1.009.01	6.00.00.00.00	77839	2006	iva su convenzioni DECA I E DECA II	Economia su impegno	-13.300,00	0,00	-13.300,00
U	3.00.03.00.	4.1.1.009.01	6.00.00.00.00	77841	2006	iva convenzioni SIPCAM trattamenti su ciliegio e su pomacee e drupacee	Economia su impegno	-1.400,00	0,00	-1.400,00
U	3.00.03.00.	1.1.3.002.	3.99.99.13.00	21802	2007	materiale vario cancelleria F37/AT	Economia in fase di liquidazione	-4,80	0,00	-4,80
U	3.00.03.00.	4.1.1.009.01	6.00.00.00.00	77849	2006	iva su convenzione SIAL	Economia su impegno	-5.000,00	0,00	-5.000,00
U	3.00.03.00.	1.1.2.011.	1.03.99.07.00	21886	2007	Missione Ponzano Romano RM 11/5/07 convegno "SCIENZA IN ABBAZIA"	Economia su impegno	-60,00	0,00	-60,00
U	3.00.03.00.	1.1.2.011.	1.03.99.07.00	21891	2007	Missione a Ponzano Romano RM 11/5/07 convegno "SCIENZA IN ABBAZIA"	Economia su impegno	-60,00	0,00	-60,00
U	3.00.03.00.	1.1.2.011.	1.99.99.12.00	21900	2007	Missione mese di maggio 07	Economia su impegno	-72,60	0,00	-72,60
U	3.00.03.00.	1.1.3.002.	1.03.05.03.00	22263	2007	N.250 lastroni di cemento - MMB/64	Ordine non effettuato	-625,00	0,00	-625,00

XVI LEGISLATURA – DISEGNI DI LEGGE E RELAZIONI - DOCUMENTI

Prospetto variazioni residui uscite 2009										
EU	GRAM	CAPITOLO	OBFU	N.ACC	ANNO	DESCRIZIONE ACCERTAMENTO	DESCRIZIONE VARIAZIONE	IMPORTO	POSITIVA	NEGATIVA
U	3.00.03.00.	1.1.3.003.	1.99.99.17.00	10802	2007	timbr vani istituti	Economia in fase di liquidazione	-289,20	0,00	-289,20
U	3.00.03.00.	1.1.3.002.	1.02.99.06.00	11101	2007	2 set Elisa per WMV2 e per CMV - LT	Economia in fase di liquidazione	-5,00	0,00	-5,00
U	3.00.03.00.	1.1.3.002.	1.02.99.06.00	14013	2007	set Elisa per monitoraggio e valutazione genotipi ai virus (LOEWE -LT)	Economia in fase di liquidazione	-16,20	0,00	-16,20
U	3.00.03.00.	1.1.2.011.	1.99.99.13.00	14690	2007	Missione mese di aprile 07	Economia su impegno	-20,00	0,00	-20,00
U	3.00.03.00.	1.1.2.012.	1.99.99.13.00	13539	2007	quota iscrizione 59° symposio intern. Crop Protect on Ghent Belgio 22/5/07	Economia su impegno	-15,00	0,00	-15,00
U	3.00.03.00.	1.1.3.002.	3.05.99.01.00	13684	2007	n.1 mp3 ZEN V 4GB CRATIVE ord.B/18/ALT	Economia in fase di liquidazione	-23,33	0,00	-23,33
U	3.00.03.00.	1.1.3.002.	6.00.00.00.00	9796	2007	Vasi greve, radda, sottovasi ord.A49/MB	Economia in fase di liquidazione	-13,28	0,00	-13,28
U	3.00.03.00.	2.1.2.003.	1.03.05.03.00	9927	2007	Lavavetria Wirpool, forno a microonde Wirpool AUM 119, ecc. M/MB/41	Economia in fase di liquidazione	-181,67	0,00	-181,67
U	3.00.03.00.	1.1.3.003.	1.99.99.17.00	8671	2007	Materiale v. di cancelleria lab. Virol. ord.A33/MB	Economia in fase di liquidazione	-17,96	0,00	-17,96
U	3.00.03.00.	1.1.3.002.	1.99.99.17.00	8683	2007	Twin WallPCR Tubes, Puntali art.10 ORD.A39/G.Pasquini	Economia in fase di liquidazione	-9,60	0,00	-9,60
U	3.00.03.00.	1.1.3.002.	1.99.99.13.00	6466	2007	toner HP, cartelle trasparenti ord.B/10/ALT	Economia in fase di liquidazione	-0,01	0,00	-0,01
U	3.00.03.00.	2.1.2.002.	6.00.00.00.00	10319	2007	abb.to2007 riv. Cryptogamie - Mycologie vol.28 ADAC Francia prot. 393	Economia in fase di liquidazione	-14,00	0,00	-14,00
U	3.00.03.00.	2.1.2.002.	6.00.00.00.00	10320	2007	abb.to al periodico Mycotaxon vol.99-102 U.S.A.	Economia in fase di liquidazione	-130,00	0,00	-130,00
U	3.00.03.00.	2.1.2.002.	6.00.00.00.00	10321	2007	abb.to 2007 riv. Phytoparasitica vol.35 Priel Publish. Israele	Economia in fase di liquidazione	-15,00	0,00	-15,00
U	3.00.03.00.	2.1.2.002.	6.00.00.00.00	10322	2007	acquisto riv. Nachrichtenblatt Des..... 2007 - Eugen Ulmer Stuttgart	Economia in fase di liquidazione	-15,00	0,00	-15,00
U	3.00.03.00.	2.1.2.002.	6.00.00.00.00	10323	2007	abb.to riv. Urban Forestry and Urban Greening vol.4 2005 e vol.5 2006 Elsevier	Economia in fase di liquidazione	-23,00	0,00	-23,00
U	3.00.03.00.	1.1.2.012.	1.99.99.13.00	7203	2007	quota iscrizione simposio int. GESCO 2007 dott.ssa La Torre	Economia su impegno	-15,00	0,00	-15,00
U	3.00.03.00.	1.1.2.012.	1.99.99.13.00	7205	2007	quota iscrizione simposio int.GESCO 2007 Dott. Spera	Economia su impegno	-15,00	0,00	-15,00
U	3.00.03.00.	1.1.2.012.	1.99.99.13.00	7222	2007	Missione Porec Croazia 21-24/6/07 XV Simposio internazionale GESCO 2007	Economia su impegno	-800,00	0,00	-800,00
U	3.00.03.00.	2.1.2.003.	3.05.99.02.00	7546	2007	testa di trivella con impugnatura ord.B/15/ALT	Economia in fase di liquidazione	-8,80	0,00	-8,80
U	3.00.03.00.	1.1.3.002.	1.99.99.13.00	7572	2007	Targhette C45 gialle ord.B/16/ALT	Economia in fase di liquidazione	-5,24	0,00	-5,24
U	3.00.03.00.	1.1.3.002.	1.99.99.29.00	7575	2007	copertine channelbind, schede nere, fascicolatore universale Tavolo "Alizee" - ord.L8/EC	Economia in fase di liquidazione	-0,05	0,00	-0,05
U	3.00.03.00.	1.1.3.002.	1.99.99.17.00	8714	2007	21 MC. sabbia ord.A42/M.B.	Ordine non effettuato	-300,00	0,00	-300,00
U	3.00.03.00.	1.1.3.002.	1.10.04.01.00	8802	2007	acquisto n. 1500 piastre petri sterili non ventilate H07/A.1	Economia in fase di liquidazione	-2,00	0,00	-2,00
U	3.00.03.00.	1.1.2.011.	6.00.00.00.00	9148	2007	rimb. Spese trasferta Monsampolo prel. campioni 14.3.07 E 28.5.07	Economia su impegno	-60,00	0,00	-60,00
U	3.00.03.00.	1.1.2.012.	1.99.99.13.00	9228	2007	iscrizione congresso Clima e Viticoltura Saragozza 10-12/4/07	Economia su impegno	-15,00	0,00	-15,00
U	3.00.03.00.	1.1.3.002.	1.06.02.01.00	9361	2007	Azoto liquido 240 l - M/MB/38	Economia in fase di liquidazione	-12,59	0,00	-12,59
U	3.00.03.00.	1.1.2.011.	1.99.05.02.00	6739	2007	Missione a Catania il 13/03/07 e Palermo il 14/03/07 per conv. agrofarmaci e agricoltura	Economia su impegno	-45,71	0,00	-45,71
U	3.00.03.00.	1.1.2.011.	1.03.99.07.00	6749	2007	sopralluogo fitosanitario e prelievo materiale infetto	Economia su impegno	-22,00	0,00	-22,00
U	3.00.03.00.	1.1.2.011.	6.00.00.00.00	6838	2007	trasferte ad Ardea	Economia su impegno	-48,25	0,00	-48,25
U	3.00.03.00.	1.1.2.011.	1.05.99.06.00	7109	2007	Missione a lesi e dintorni il 8/03/07 per prelievo campioni fitosanitari	Economia su impegno	-16,40	0,00	-16,40
U	3.00.03.00.	1.1.3.002.	2.99.99.10.00	4111	2007	adonitolo, eritritolo, na-lactate F6/SL	Ordine non effettuato	-225,10	0,00	-225,10
U	3.00.03.00.	1.1.3.002.	1.02.99.06.00	4122	2007	240 LT azoto liquido F9/V1	Economia in fase di liquidazione	-12,60	0,00	-12,60

XVI LEGISLATURA – DISEGNI DI LEGGE E RELAZIONI - DOCUMENTI

EU	GRAM	CAPITOLO	OBFU	N.ACC	ANNO	DESCRIZIONE ACCERTAMENTO	DESCRIZIONE VARIAZIONE	IMPORTO	POSITIVA	NEGATIVA
U	3.00.03.00.	1.1.3.012.	6.00.00.00.00	4151	2007	Prospetto variazioni residui uscite 2009 installaz. collegam. radio monodirez. e isp. festiv. vigili. notturna	Economia in fase di liquidazione	-42,60	0,00	-42,60
U	3.00.03.00.	1.1.3.002.	1.99.02.04.00	4368	2007	Servizio sintesi oligonucleotidi - ord.L3/MP	Economia in fase di liquidazione	-161,09	0,00	-161,09
U	3.00.03.00.	1.1.3.012.	1.99.99.17.00	5353	2007	Smaltimento rifiuti laborat. Sede e Tor Mancina	Economia in fase di liquidazione	-5.250,80	0,00	-5.250,80
U	3.00.03.00.	1.1.3.004.	1.99.99.17.00	5419	2007	stampa rivista Petrina	Economia in fase di liquidazione	-1.794,16	0,00	-1.794,16
U	3.00.03.00.	1.1.3.002.	1.10.04.01.00	3997	2007	n.40 porta provette ; n.100 lab-o-cap H04/A.1.	Economia in fase di liquidazione	-0,01	0,00	-0,01
U	3.00.03.00.	1.1.3.002.	1.99.99.12.00	4575	2007	diclorometano, esano, sodio solfato ord.B4/VP	Economia in fase di liquidazione	-0,02	0,00	-0,02
U	3.00.03.00.	1.1.3.002.	1.05.02.01.00	2661	2007	Petri, n.4 pinzette forceps, tappi greencap, ecc. - M/MB/12	Economia in fase di liquidazione	-3,60	0,00	-3,60
U	3.00.03.00.	1.1.3.002.	1.05.99.08.00	2841	2007	N.1 ACLV, n.3 turnip mosaic virus positivecontrol, n.3 bean yellow mosaic virus control	Economia in fase di liquidazione	-7,40	0,00	-7,40
U	3.00.03.00.	1.1.2.011.	1.05.99.06.00	2860	2007	Missione a Bari e dintorni 7-8/02/07 per partecip. ring test diagnosi olivo	Economia su impegno	-175,20	0,00	-175,20
U	3.00.03.00.	1.1.2.011.	3.05.99.01.00	2982	2007	Missioni mese di febbraio 2007	Economia su impegno	-20,00	0,00	-20,00
U	3.00.03.00.	1.1.2.011.	1.99.99.12.00	2985	2007	Missioni mese di febbraio 2007	Economia su impegno	-15,00	0,00	-15,00
U	3.00.03.00.	1.1.2.011.	3.05.99.01.00	3062	2007	Missioni mese di febbraio 2007	Economia su impegno	-9,00	0,00	-9,00
U	3.00.03.00.	1.1.2.012.	1.03.05.03.00	3068	2007	Iscrizione XV Simposio Internazionale GESCO 2007 Dott.ssa Marina Barba 19-24/06/07	Economia su impegno	-5,00	0,00	-5,00
U	3.00.03.00.	1.1.3.007.	6.00.00.00.00	74322	2007	Spese combustibili periodo novembre-dicembre 2007	Economia in fase di liquidazione	-16.847,37	0,00	-16.847,37
U	3.00.03.00.	1.1.3.006.	6.00.00.00.00	74328	2007	Canoni acqua Sede e Tor Mancina III e IV trim.2007	Economia in fase di liquidazione	-2.946,55	0,00	-2.946,55
U	3.00.03.00.	1.1.3.005.	6.00.00.00.00	74330	2007	Spese abb.to canone internet no.dic. 2007	Economia in fase di liquidazione	-1.200,90	0,00	-1.200,90
U	3.00.03.00.	1.1.3.005.	6.00.00.00.00	74331	2007	Spese telefoniche dicembre 2007	Economia in fase di liquidazione	-2.976,24	0,00	-2.976,24
U	3.00.03.00.	1.1.2.011.	6.00.00.00.00	74397	2007	Parte missione Giffoni 12-13/12/07	Economia su impegno	-15,60	0,00	-15,60
U	3.00.03.00.	1.1.3.010.	6.00.00.00.00	74952	2007	Riparazione -80	Lavoro non effettuato	-174,00	0,00	-174,00
U	3.00.03.00.	2.1.2.002.	6.00.00.00.00	74946	2007	Abbonamento rivista "Agronomy for Sustainable Development" vol.28-2008	Economia in fase di liquidazione	-20,60	0,00	-20,60
U	3.00.03.00.	1.2.6.005.	6.00.00.00.00	74854	2007	Coffee Break - H 32/MB	Economia in fase di liquidazione	-11,50	0,00	-11,50
U	3.00.03.00.	4.1.1.002.01	6.00.00.00.00	74000	2007	Versam. contributi previd. e assistenz.	Economia in fase di liquidazione	-5.961,48	0,00	-5.961,48
U	3.00.03.00.	1.2.3.002.	6.00.00.00.00	74005	2007	Epletam. serv. cassa IV trim.07	Economia in fase di liquidazione	-67,00	0,00	-67,00
U	3.00.03.00.	1.1.3.002.	9.90.90.31.00	71862	2007	PepMV IgG coating, PepMV IgG conjugate - Prot. 3742 20/11/07	Economia in fase di liquidazione	-13,00	0,00	-13,00
U	3.00.03.00.	1.1.3.002.	3.99.99.13.00	72802	2007	stampa foto colore per pubblicazione Plant Pathology (KIWI) (BLACKWELL)	Economia in fase di liquidazione	-230,00	0,00	-230,00
U	3.00.03.00.	1.1.2.011.	1.99.99.12.00	72806	2007	Missione Terracina 27/11/07 prelievo campioni	Economia su impegno	-30,00	0,00	-30,00
U	3.00.03.00.	1.1.2.011.	1.99.99.12.00	72818	2007	Missione Terracina 30/11/07 prelievo campioni	Economia su impegno	-30,00	0,00	-30,00
U	3.00.03.00.	1.1.2.011.	1.99.99.12.00	72830	2007	Missione Terracina LT 7-11/12/07 campionamento ravanello	Economia su impegno	-12,30	0,00	-12,30
U	3.00.03.00.	1.1.3.021.	3.99.99.13.00	69161	2007	Consulenza professionale per adeguamento sistema qualità del centro dioggio dell'ispav	Economia in fase di liquidazione	-433,09	0,00	-433,09
U	3.00.03.00.	1.1.3.002.	9.90.90.31.00	70447	2007	n.41 sacchi substrato BVB da 101 ord. M/152/MB	Economia in fase di liquidazione	-295,20	0,00	-295,20
U	3.00.03.00.	1.1.3.008.	6.00.00.00.00	70868	2007	Manut.ne straord. detector massa ord.A195/L.D.	Economia su impegno	-630,00	0,00	-630,00
U	3.00.03.00.	1.1.3.002.	3.99.99.13.00	71292	2007	1 modulo 1 GB F123/A1 (BAYER)	Economia in fase di liquidazione	-130,00	0,00	-130,00
U	3.00.03.00.	1.1.3.002.	3.99.99.13.00	71317	2007	Materiale vario cancelleria F129/TA (ville storiche)	Economia in fase di liquidazione	-11,76	0,00	-11,76
U	3.00.03.00.	2.1.2.002.	6.00.00.00.00	71174	2007	abb.to rivista Phytoparasitica P.Edit. vol.36 anno 2008 Priel Pubfish	Economia in fase di liquidazione	-15,00	0,00	-15,00
U	3.00.03.00.	2.1.2.002.	6.00.00.00.00	71175	2007	abb.to 2007 - rivista Revue foresterie francaise	Economia in fase di liquidazione	-15,00	0,00	-15,00

XVI LEGISLATURA – DISEGNI DI LEGGE E RELAZIONI - DOCUMENTI

Prospetto variazioni residui uscite 2009

EU	GRAM	CAPITOLO	OBFU	N.ACC	ANNO	DESCRIZIONE ACCERTAMENTO	DESCRIZIONE VARIAZIONE	IMPORTO	POSITIVA	NEGATIVA
U	3.00.03.00.	1.1.2.011.	6.00.00.00.00	69689	2007	Missione Salerno e Giffoni 12-13/07/2007 per convegno "La Conticoltura biologica in Italia"	Economia su impegno	-340,00	0,00	-340,00
U	3.00.03.00.	1.1.2.012.	6.00.00.00.00	66363	2007	ind. rimb. sp. v. Palampur (India) SImp. on Viruses..... 13/21.12.07	Economia su impegno	-253,00	0,00	-253,00
U	3.00.03.00.	1.1.3.002.	3.01.99.02.00	64545	2007	oligo per sequenziam. MWG + trasporto ord.A165/A.B.	Economia in fase di liquidazione	-19,79	0,00	-19,79
U	3.00.03.00.	1.1.3.002.	1.05.99.08.00	66052	2007	Azoto liquido 150 l - MMB/161	Economia in fase di liquidazione	-0,36	0,00	-0,36
U	3.00.03.00.	1.1.2.011.	1.05.99.08.00	67649	2007	Missione a Velletri il 18/12/2007 per Convegno finale Progetto PRAL-Vite	Economia su impegno	-50,00	0,00	-50,00
U	3.00.03.00.	1.1.3.008.	3.05.99.01.00	67864	2007	Sostituzione festine b/n e colore Epson Aculaser C900 ord.B/81/ALT	Economia in fase di liquidazione	-6,00	0,00	-6,00
U	3.00.03.00.	1.1.3.002.	6.00.00.00.00	68081	2007	Materiale per apparecchi. trace GC ord.A179/E.C.	Economia su impegno	-231,60	0,00	-231,60
U	3.00.03.00.	1.1.3.002.	2.99.99.10.00	68360	2007	Sintesi oligo F119/MIP	Economia in fase di liquidazione	-83,82	0,00	-83,82
U	3.00.03.00.	1.1.2.011.	1.99.05.02.00	3498	2008	Missione a Cervia dell'11/01/2008 per incontro comitato tecnico	Economia su impegno	-120,00	0,00	-120,00
U	3.00.03.00.	1.1.3.002.	1.02.99.06.00	1807	2008	2 set per analisi campioni vegetali (LT)	Economia in fase di liquidazione	-12,10	0,00	-12,10
U	3.00.03.00.	1.1.2.010.	1.05.99.21.00	76394	2007	collaborazione coordinata e continuativa	Economia in fase di liquidazione	-150,00	0,00	-150,00
U	3.00.03.00.	1.1.3.003.	1.05.05.01.00	75627	2007	Materiale di cancelleria	Ordine non effettuato	-164,00	0,00	-164,00
U	3.00.03.00.	4.1.1.003.01	6.00.00.00.00	76002	2007	Differenza arrotandam. ritenute sindacali	Economia in fase di liquidazione	-2,36	0,00	-2,36
U	3.00.03.00.	1.1.2.011.	1.99.05.02.00	12546	2008	Missione a Napoli il 27/03/08 per riunione sulla Sesia dei kaki	Economia su impegno	-49,60	0,00	-49,60
U	3.00.03.00.	1.1.2.011.	1.99.05.02.00	15982	2008	Incontro con i tecnici della Reg. Campania per lo studio sulla Sesia dei kaki-21/04/08	Economia su impegno	-83,80	0,00	-83,80
U	3.00.03.00.	1.1.3.002.	3.99.99.13.00	13808	2008	Riparazione frigoriferato e stufa ventilata F17/TA	Ordine non effettuato	-744,00	0,00	-744,00
U	3.00.03.00.	1.1.3.008.	1.99.99.10.00	14892	2008	Riparaz. termolato e stufa C.90 st.annesi ord. A48T.A.	Economia in fase di liquidazione	-115,20	0,00	-115,20
U	3.00.03.00.	1.1.2.011.	1.99.05.02.00	15270	2008	Missione Bologna 22-23/04/08 assemblea e seminario Grita	Economia su impegno	-340,41	0,00	-340,41
U	3.00.03.00.	1.1.3.002.	1.99.08.03.00	6815	2008	Materiale per stoccaggio dati ord.A21/M.B.	Economia in fase di liquidazione	-0,01	0,00	-0,01
U	3.00.03.00.	1.1.2.011.	3.99.99.13.00	7364	2008	Missione Aprilia/Cistema 21/02/08 per prelievo campioni fitosanitari	Economia su impegno	-20,00	0,00	-20,00
U	3.00.03.00.	1.1.2.011.	1.99.05.02.00	8344	2008	Missione a Cervia dall'11 al 14/03/2008 per partec. giornate fitopatologiche	Economia su impegno	-341,00	0,00	-341,00
U	3.00.03.00.	1.1.2.011.	1.99.05.02.00	8346	2008	Missione a Cervia dall'11 al 14/03/2008 per partec. giornate fitopatologiche	Economia su impegno	-354,10	0,00	-354,10
U	3.00.03.00.	1.1.2.012.	1.02.02.08.00	8778	2008	iscrizione convegno Eucarpia Cucurbitaceae dal 20/05 al 25/05/2008	Economia su impegno	-5,00	0,00	-5,00
U	3.00.03.00.	1.1.3.008.	1.03.05.03.00	5381	2008	Riparazione cappa a flusso laminare Gelaire - MMB/17	Economia in fase di liquidazione	-0,32	0,00	-0,32
U	3.00.03.00.	1.1.3.002.	1.02.99.06.00	11667	2008	basi per oligonucleotidi F15/LT	Economia in fase di liquidazione	-98,50	0,00	-98,50
U	3.00.03.00.	1.1.2.011.	3.99.99.13.00	11668	2008	Missione Cistema 17/03/2008 per riunione con Hortreserarch per proseguo convenzione	Economia su impegno	-50,00	0,00	-50,00
U	3.00.03.00.	1.1.3.021.	1.10.99.08.00	11734	2008	Rimb. Spese partecip. commiss. consult. prot. piante e prod. in agr. Biologica	Economia in fase di liquidazione	-50,05	0,00	-50,05
U	3.00.03.00.	1.1.3.002.	1.99.08.03.00	10420	2008	cavo Kraun, n.3 HDD ester:WD stoccaggio dati ord. A30/M.B.	Economia in fase di liquidazione	-0,01	0,00	-0,01
U	3.00.03.00.	1.1.3.002.	1.06.03.01.00	21280	2008	Basi per oligonucleotidi - MMB/59	Economia in fase di liquidazione	-0,02	0,00	-0,02
U	3.00.03.00.	1.1.2.011.	6.00.00.00.00	19817	2008	Missione a Orvieto del 7/05/2008	Economia su impegno	-15,40	0,00	-15,40
U	3.00.03.00.	1.1.3.002.	6.00.00.00.00	19809	2008	N. 240 cartelline per convegno - MMB/53	Economia in fase di liquidazione	-236,16	0,00	-236,16
U	3.00.03.00.	1.1.3.002.	6.00.00.00.00	20035	2008	Materiale per serv. igienici istituto A68/EF	Economia in fase di liquidazione	-61,31	0,00	-61,31

XVI LEGISLATURA – DISEGNI DI LEGGE E RELAZIONI - DOCUMENTI

EU CRAM		CAPITOLO	OBFU	N.ACC	ANNO	DESCRIZIONE ACCERTAMENTO	DESCRIZIONE VARIAZIONE	IMPORTO	POSITIVA	NEGATIVA
U	3.00.03.00.	1.1.3.002.	2.99.99.10.00	20884	2008	n°1 tra panno da 40 cm - n°1 espulsore F41/EM	Economia in fase di liquidazione	-28,60	0,00	-28,60
U	3.00.03.00.	1.1.3.012.	6.00.00.00.00	17844	2008	Noleggio 2 fotocopiatrici 55-d - 2008	Economia in fase di liquidazione	-6,88	0,00	-6,88
U	3.00.03.00.	2.1.2.002.	6.00.00.00.00	18367	2008	abb.to 2008 nv. "Journal of Agric.and Food Chemistry" prof.1408	Economia in fase di liquidazione	-0,97	0,00	-0,97
U	3.00.03.00.	1.1.3.012.	6.00.00.00.00	18422	2008	Canone manutenzione progr. Zucchetti ord. A65/P.Rossi	Economia in fase di liquidazione	-0,01	0,00	-0,01
U	3.00.03.00.	1.1.3.002.	1.02.99.06.00	18459	2008	n 3 taratura pipette monocanalali F32/A1	Economia in fase di liquidazione	-6,00	0,00	-6,00
U	3.00.03.00.	1.1.3.002.	2.99.99.10.00	24957	2008	revisione testi in lingua inglese F52/SL	Economia in fase di liquidazione	-225,00	0,00	-225,00
U	3.00.03.00.	1.1.3.002.	1.03.99.07.00	25701	2008	lampada germicida per cappe a flusso laminare ord.B1/3V1	Ordine non effettuato	-162,00	0,00	-162,00
U	3.00.03.00.	1.1.3.002.	3.99.99.13.00	23523	2008	7 dreaq taq polymerase F47/TA	Ordine non effettuato	-268,80	0,00	-268,80
U	3.00.03.00.	2.1.2.002.	6.00.00.00.00	23164	2008	abb.to rivista "Phytoma" anni 2008/2009 lett. 1765	Economia in fase di liquidazione	-5,00	0,00	-5,00
U	3.00.03.00.	1.1.3.002.	6.00.00.00.00	24317	2008	aggiornamenti software Zucchetti (P. Rossi)	Economia in fase di liquidazione	-19,34	0,00	-19,34
U	3.00.03.00.	1.1.2.018.	6.00.00.00.00	24013	2008	sorveglianza sanitaria 2008 determ.n. 40 del 23.5.08	Economia in fase di liquidazione	-660,24	0,00	-660,24
U	3.00.03.00.	1.1.2.011.	1.99.99.12.00	28597	2008	Miss. Fondi LT 17/608 convegno progr. triennale presenza sost. organodoc. prov. LT	Economia su impegno	-30,00	0,00	-30,00
U	3.00.03.00.	1.1.2.011.	1.99.99.12.00	28603	2008	Miss. Fondi LT 17/608 convegno progr. triennale presenza sost. organodoc. prov. LT	Economia su impegno	-30,00	0,00	-30,00
U	3.00.03.00.	1.1.2.011.	1.99.99.12.00	28608	2008	Miss. Fondi LT 17/608 convegno progr. triennale presenza sost. organodoc. prov. LT	Economia su impegno	-30,00	0,00	-30,00
U	3.00.03.00.	1.1.2.011.	1.99.99.12.00	28621	2008	Miss. Fondi LT 17/608 convegno progr. triennale presenza sost. organodoc. prov. LT	Economia su impegno	-30,00	0,00	-30,00
U	3.00.03.00.	1.1.2.011.	1.99.99.12.00	28625	2008	Miss. Fondi LT 17/608 convegno progr. triennale presenza sost. organodoc. prov. LT	Economia su impegno	-30,00	0,00	-30,00
U	3.00.03.00.	1.1.2.011.	1.06.03.01.00	31589	2008	Missione a Corti il 10/07/08 per prelievo campioni fitosanitari	Economia su impegno	-25,00	0,00	-25,00
U	3.00.03.00.	1.1.3.002.	1.02.99.06.00	36458	2008	5 imballi da 10 scatole guanti DOC POWDER varie misure - 10 portaprovette + trasporto L13/LT	Economia in fase di liquidazione	-51,63	0,00	-51,63
U	3.00.03.00.	1.1.2.011.	1.99.99.13.00	38056	2008	Missione Pavona RM 11/8/08 campionamento terreno	Economia su impegno	-30,00	0,00	-30,00
U	3.00.03.00.	1.1.3.002.	2.01.99.05.00	41250	2008	Sintesi oligo MWG Biotech - M/AB/100	Economia in fase di liquidazione	-59,12	0,00	-59,12
U	3.00.03.00.	1.2.4.001.01	1.99.02.04.00	43203	2008	vers. Irap settembre 08 Pinto (parte)	Economia in fase di liquidazione	-0,95	0,00	-0,95
U	3.00.03.00.	1.1.2.014.01	1.01.99.36.03	43211	2008	vers. Inps Colliabor. Pinto set/Ott 08	Economia su impegno	-13,00	0,00	-13,00
U	3.00.03.00.	1.2.4.001.01	1.01.99.36.03	43215	2008	vers. Irap set/Ott 08 Pinto	Economia in fase di liquidazione	-0,50	0,00	-0,50
U	3.00.03.00.	1.1.2.014.01	1.03.99.07.00	43219	2008	vers. Inps collab. nov.08 Pinto	Economia su impegno	-9,00	0,00	-9,00
U	3.00.03.00.	1.1.2.011.	1.99.99.13.00	42365	2008	Missione Pavona RM 18/9/08 trattam.to e campionam. vigneto sper.16	Economia in fase di liquidazione	-30,00	0,00	-30,00
U	3.00.03.00.	1.1.3.002.	1.01.99.36.03	43022	2008	n.3 CF di PDA cod. CM139B L22/A1	Economia in fase di liquidazione	-0,01	0,00	-0,01
U	3.00.03.00.	1.1.2.011.	6.00.00.00.00	42768	2008	Missione a Orvieto dell'8/07/2008	Economia su impegno	-76,00	0,00	-76,00
U	3.00.03.00.	1.1.2.011.	1.99.99.13.00	43336	2008	Missione Pavona RM 19-22-23/9/08 rilievi e prelievo campioni	Economia su impegno	-60,00	0,00	-60,00
U	3.00.03.00.	1.1.3.004.	6.00.00.00.00	43789	2008	Sstampa rivista Petria 2008	Economia in fase di liquidazione	-2.126,93	0,00	-2.126,93
U	3.00.03.00.	1.1.2.014.01	1.99.08.12.00	45391	2008	Oneri prev.16 e ass.11 Passacantilli ago/dic.08	Economia su impegno	-1.836,70	0,00	-1.836,70
U	3.00.03.00.	2.1.2.002.	6.00.00.00.00	44785	2008	abb.to riv. europ. Journ of p. plath. vol.120-121-122 (2008) e Mycopath.vol.165-166 Springer	Economia in fase di liquidazione	-5,00	0,00	-5,00
U	3.00.03.00.	1.1.2.011.	1.03.02.13.00	44472	2008	Missione a Gallesse (VT) il 25/09/2008 per prelievo campioni fitosanitari	Economia su impegno	-40,00	0,00	-40,00
U	3.00.03.00.	1.1.2.014.01	1.99.99.13.00	44075	2008	vers. oneri prev.16 e ass.11 Lucanni D /Talocci/Coramusi/Sacco	Economia su impegno	-1.135,00	0,00	-1.135,00

XVI LEGISLATURA - DISEGNI DI LEGGE E RELAZIONI - DOCUMENTI

Prospetto variazioni residui uscite 2009

EU	GRAM	CAPITOLO	OBFU	N.ACC	ANNO	DESCRIZIONE ACCERTAMENTO	DESCRIZIONE VARIAZIONE	IMPORTO	POSITIVA	NEGATIVA
U	3.00.03.00.	1.2.4.001.01	1.99.99.13.00	44085	2008	vers. Irap Licarini D.7/Alocco/Coramusi/Sacco	Economia in fase di liquidazione	-377,50	0,00	-377,50
U	3.00.03.00.	1.1.3.002.	6.00.00.00.00	46807	2008	mat.le di cancelleria ord.. A138M/Abise	Economia in fase di liquidazione	-11,20	0,00	-11,20
U	3.00.03.00.	1.1.3.009.	6.00.00.00.00	67646	2006	mat.le per manutenzione istituto ord.A202/M.B.	Economia in fase di liquidazione	-0,02	0,00	-0,02
U	3.00.03.00.	1.1.3.008.	6.00.00.00.00	64799	2006	manut.ne annuale app. demineralizz.cilist uniblock 175S	Economia in fase di liquidazione	-660,00	0,00	-660,00
U	3.00.03.00.	1.1.3.012.	6.00.00.00.00	64809	2006	noteggio fotocop. Olivetti d-COPIA 55 dec.26.11.2006	Economia in fase di liquidazione	-206,72	0,00	-206,72
U	3.00.03.00.	2.1.2.007.	5.99.99.02.00	63501	2006	spese p. lavori potatura-abbattim.alberi DM 427	Economia in fase di liquidazione	-4.512,43	0,00	-4.512,43
U	3.00.03.00.	1.1.3.002.	1.08.08.05.00	59679	2006	n. 1 cf. provente per da 0,2 ml. n. 1 cf. provette per da 0,5 ml. n. 1 cf. puntali - ord. L63/EM.	Ordine non effettuato	-292,84	0,00	-292,84
U	3.00.03.00.	1.1.3.002.	1.10.04.01.00	60066	2006	acquisto provette, tappi lab., supporti rotoli in alluminio H63/A.1.	Economia in fase di liquidazione	-139,02	0,00	-139,02
U	3.00.03.00.	1.1.3.004.	1.99.99.10.00	61181	2006	risme carta pergamena, toner 1320 laser, schedario ord.A188P/Velocci	Economia in fase di liquidazione	-58,80	0,00	-58,80
U	3.00.03.00.	1.1.3.002.	1.02.99.06.00	70732	2006	1 barcale di terrano BVB Euroveen Zeoliter F120/V1	Ordini non effettuati	-298,94	0,00	-298,94
U	3.00.03.00.	1.1.3.002.	2.99.99.10.00	70740	2006	1 UPS 400 F122/A1	Ordine non effettuato	-62,40	0,00	-62,40
U	3.00.03.00.	1.1.3.002.	1.99.99.12.00	35285	2006	acetone, diclorometano,esano,imbuti,matracci ord.B/53/VP	Economia in fase di liquidazione	-157,92	0,00	-157,92
U	3.00.03.00.	1.1.2.014.01	3.05.99.02.00	22325	2006	oneri OTD Vittoria/De Caro/Beviacqua marzo/ago.06	Economia in fase di liquidazione	-157,71	0,00	-157,71
U	3.00.03.00.	1.1.2.014.01	1.99.05.02.00	22338	2006	oneri OTD Vittoria/De Caro/Beviacqua marzo/ago.06	Economia in fase di liquidazione	-254,48	0,00	-254,48
U	3.00.03.00.	1.1.2.014.01	1.99.99.10.00	22456	2006	oneri OTD Passacantilli marzo/ago.06	Economia in fase di liquidazione	-1.362,11	0,00	-1.362,11
U	3.00.03.00.	1.1.3.002.	2.99.99.10.00	22545	2006	oligonucleotidi sintetici F40/EM	Economia in fase di liquidazione	-44,03	0,00	-44,03
U	3.00.03.00.	1.1.3.002.	1.08.99.02.00	23474	2006	servizio sintesi oligonucleotidi - ord. L/MP/25	Economia in fase di liquidazione	-48,57	0,00	-48,57
U	3.00.03.00.	1.1.3.002.	1.02.99.06.00	28875	2006	radicon 1 barcale da 36 sacchi di terra F-44/V1	Economia in fase di liquidazione	-237,37	0,00	-237,37
U	3.00.03.00.	1.1.3.002.	1.03.99.07.00	28938	2006	oligonucleotidi sintetici ord.B/44/V1	Economia in fase di liquidazione	-115,81	0,00	-115,81
U	3.00.03.00.	4.1.1.009.01	6.00.00.00.00	29371	2006	iva conv. tra Ispave e Sial SpA ristezza agrumi (CTV)	Economia su impegno	-5.000,00	0,00	-5.000,00
U	3.00.03.00.	1.1.3.002.	1.03.05.03.00	20604	2006	civ.igg contugate F39/LT	Economia in fase di liquidazione	-180,00	0,00	-180,00
U	3.00.03.00.	1.1.3.009.	6.00.00.00.00	45335	2006	sosituz.vefri serra centro A118/MB	Ordine non effettuato	-300,00	0,00	-300,00
U	3.00.03.00.	1.1.3.002.	1.99.99.10.00	45437	2006	vefri serra virus e sementeza ord.A122/MB	Ordine non effettuato	-204,00	0,00	-204,00
U	3.00.03.00.	1.1.3.002.	1.05.99.08.00	45469	2006	N.2 conf. Potassium Phosphate, n.1 conf. Isopropyl Alcohol - M/MB/155	Economia in fase di liquidazione	-12,84	0,00	-12,84
U	3.00.03.00.	1.1.3.002.	1.08.05.01.00	46321	2006	n. 111 sequenze di DNA 9,00X100	Economia in fase di liquidazione	-1,20	0,00	-1,20
U	3.00.03.00.	1.1.3.002.	1.03.01.03.00	46700	2006	N.3 conf. pipette pasteur, n.1 scatola filtri per siringhe sterili, ecc. - M/MB/163	Economia in fase di liquidazione	-0,06	0,00	-0,06
U	3.00.03.00.	4.1.1.002.01	6.00.00.00.00	76265	2006	vers.oneri prev.ii anno 2006	Economia in fase di liquidazione	-3.233,25	0,00	-3.233,25
U	3.00.03.00.	1.1.3.002.	2.99.99.10.00	35643	2006	6 conf. tipone filter misure varie F54/SL	Economia in fase di liquidazione	-24,00	0,00	-24,00
U	3.00.03.00.	1.1.3.002.	1.99.02.11.00	38178	2006	sintesi oligonucleotidi A104/LR	Economia in fase di liquidazione	-640,70	0,00	-640,70
U	3.00.03.00.	1.1.3.002.	1.08.99.16.00	49838	2006	oligonucleotidi sintetici ord. H46/V.1.	Economia in fase di liquidazione	-25,39	0,00	-25,39
U	3.00.03.00.	1.1.3.002.	3.99.99.13.00	46850	2006	50 quercus, 50 illia cordata, 50 acer campestre, 50 cellis australis, 50 lagus sylvatica ecc. F69/EM	Economia in fase di liquidazione	-231,00	0,00	-231,00
U	3.00.03.00.	1.1.3.002.	1.05.99.08.00	47240	2006	Basi per oligonucleotidi - M/MB/169	Economia in fase di liquidazione	-27,24	0,00	-27,24
U	3.00.03.00.	1.1.3.002.	1.08.05.01.00	73764	2006	N.2 cf. quanti L, M, S, n. 1 cf. guanti cotone tg. L e S - ORD. L84/MP	Economia in fase di liquidazione	-15,30	0,00	-15,30
U	3.00.03.00.	1.1.3.002.	1.08.99.16.00	54528	2006	N.4 conf. di biolaq DNA Polymerase H54/V.1.	Economia in fase di liquidazione	-412,80	0,00	-412,80
U	3.00.03.00.	1.1.3.002.	1.05.99.06.00	54836	2006	Basi per oligonucleotidi - M/MB/194	Economia in fase di liquidazione	-22,92	0,00	-22,92
U	3.00.03.00.	1.1.3.021.	6.00.00.00.00	1676	2006	differenza su compenso 2005	Economia in fase di liquidazione	-62,40	0,00	-62,40
U	3.00.03.00.	1.1.3.002.	3.02.99.10.00	7738	2006	N. 10 conf. RNase Out, n.3 conf. M-MLV - M/MB/39	Economia in fase di liquidazione	-30,00	0,00	-30,00
U	3.00.03.00.	1.1.3.002.	1.05.99.06.00	7854	2006	Basi per oligonucleotidi - M/MB/47	Economia in fase di liquidazione	-60,96	0,00	-60,96
U	3.00.03.00.	1.1.3.002.	1.03.99.07.00	13876	2006	Acquisito oligonucleotidi sintetici - ord.B/21/V1	Economia in fase di liquidazione	-90,41	0,00	-90,41

XVI LEGISLATURA – DISEGNI DI LEGGE E RELAZIONI - DOCUMENTI

Prospetto variazioni residui uscite 2009										
EU	GRAM	CAPITOLO	OBFU	N-ACC	ANNO	DESCRIZIONE ACCERTAMENTO	DESCRIZIONE VARIAZIONE	IMPORTO	POSITIVA	NEGATIVA
U	3.00.03.00.	1.1.3.002.	1.02.99.06.00	14104	2006	Basi per oligonucleotidi F20/LT	Economia in fase di liquidazione	-77,16	0,00	-77,16
U	3.00.03.00.	1.1.2.014.01	1.99.99.10.00	9813	2006	oneri prev. II e ass. Il Mancini/Grippo 1.3/12.5.06	Economia in fase di liquidazione	-21,50	0,00	-21,50
U	3.00.03.00.	1.2.1.001.	6.00.00.00.00	91602397	2004	borse di studio	Economia in fase di liquidazione	-190,06	0,00	-190,06
U	3.00.03.00.	1.1.3.003.	1.99.04.04.00	91600385	2003	n. 120 risme carta p. fotocopie f.to A4 delib.	Economia su impegno	-360,00	0,00	-360,00
U	3.00.03.00.	1.1.3.021.	1.08.04.04.00	91600720	2004	Incanto valutatore anno 2004 del. 100	Estinzione diritto di esercizio del credito	-600,00	0,00	-600,00
U	3.00.03.00.	1.1.3.021.	1.08.04.04.00	91600721	2004	Incanto valutatore anno 2004 del. 100	Estinzione diritto di esercizio del credito	-600,00	0,00	-600,00
U	3.00.03.00.	1.1.3.004.	1.99.01.07.00	91601461	2003	estratti pubblicazioni lavori vari C50/ALT (M)	Economia su impegno	-263,50	0,00	-263,50
U	3.00.03.00.	4.1.1.003.01	6.00.00.00.00	91602728	2005	liva soc. Saporco Tecnol. Agroalimentare	Economia in fase di liquidazione	-98,42	0,00	-98,42
U	3.00.03.00.	1.1.3.002.	1.08.99.02.00	91602730	2005	ribonuclease 50 MG COD. F16513 ORD. L/MP/188	Economia in fase di liquidazione	-162,60	0,00	-162,60
U	3.00.03.00.	1.1.3.002.	1.08.99.16.00	91602666	2005	n.2 trasena penna USB 1GB H130V.I.	Economia in fase di liquidazione	-140,00	0,00	-140,00
U	3.00.03.00.	1.1.3.002.	1.99.99.97.00	91602668	2005	sintesi di oligonucleotidi H132/A.1.	Economia in fase di liquidazione	-67,69	0,00	-67,69
U	3.00.03.00.	1.1.3.002.	1.02.99.19.00	91602244	2005	n.300 reazioni di sequenza ord.B/55/S.L	Economia in fase di liquidazione	-120,00	0,00	-120,00
U	3.00.03.00.	1.1.3.002.	1.02.99.19.00	91601177	2005	oligonucleotidi sintetici ord.B/27/S.L	Economia in fase di liquidazione	-248,89	0,00	-248,89
U	3.00.03.00.	1.1.3.002.	1.02.99.19.00	91601178	2005	50 sequenziamenti ord.B/28/S.L	Economia in fase di liquidazione	-48,00	0,00	-48,00
U	3.00.03.00.	1.1.3.003.	2.01.99.03.00	91601182	2005	n.1 borsa per Notebook ord.A28/AQ	Economia in fase di liquidazione	-36,00	0,00	-36,00
U	3.00.03.00.	1.1.3.002.	1.08.99.16.00	91601184	2005	acquisto oligonucleotidi sintetici H57V.I.	Economia in fase di liquidazione	-217,20	0,00	-217,20
U	3.00.03.00.	1.1.3.002.	1.99.08.03.00	91600915	2005	acetoinitile, sodio solfato, ecc.ord.A8/E.C.	Economia in fase di liquidazione	-285,88	0,00	-285,88
U	3.00.03.00.	1.1.3.002.	1.10.07.07.00	91600407	2005	n.100 sequenziamenti ord.F110/AB	Economia in fase di liquidazione	-385,80	0,00	-385,80
U	3.00.03.00.	1.1.3.002.	1.02.02.14.00	91602996	2004	n.480 nasi oligo per PCR ord.B/39/S.L	Economia su impegno	-37,44	0,00	-37,44
U	3.00.03.00.	1.1.3.021.	1.08.04.04.00	91603143	2002	incanto di valutatore del.169	Estinzione diritto di esercizio del credito	-600,00	0,00	-600,00
U	3.00.03.00.	1.1.3.021.	1.08.04.04.00	91603144	2002	incanto di valutatore del.169	Estinzione diritto di esercizio del credito	-600,00	0,00	-600,00
U	3.00.03.00.	1.1.3.002.	6.00.00.00.00	16249	2006	CD-R contenente agg. il software 770 - P. Rossi	Economia in fase di liquidazione	-13,68	0,00	-13,68
U	3.00.03.00.	1.1.3.002.	2.99.99.10.00	15496	2006	59 piante acero negundo F28/AT	Economia in fase di liquidazione	-41,58	0,00	-41,58
U	3.00.03.00.	4.1.1.003.01	6.00.00.00.00	43996	2008	versam.rifen.sindacali	Economia in fase di liquidazione	-18,45	0,00	-18,45
U	3.00.03.00.	1.1.3.002.	2.99.99.10.00	54919	2008	n. 230 litri azoto liquido - M/127/AB	Economia in fase di liquidazione	-0,55	0,00	-0,55
U	3.00.03.00.	2.1.2.002.	6.00.00.00.00	55062	2008	abb.to al periodico Mycolaton vol.103-106 2008 e vol.107-110 2009 LET.4174	Economia in fase di liquidazione	-14,77	0,00	-14,77
U	3.00.03.00.	1.1.3.002.	1.06.03.01.00	51895	2008	Basi per oligonucleotidi	Maggiore spesa su impegno	1,41	1,41	0,00
U	3.00.03.00.	1.1.3.002.	6.00.00.00.00	52234	2008	mat.le vario per manut.ne sede ord. A167/M.B.	Ordine non effettuato	-82,62	0,00	-82,62
U	3.00.03.00.	1.1.2.011.	1.99.99.13.00	53822	2008	Missione Torino 4-8/3/2009 incontri fitofitrici 2009	Economia su impegno	-146,74	0,00	-146,74
U	3.00.03.00.	1.1.2.011.	1.03.05.03.00	56092	2008	Miss. 1 g. per prelievo campioni fitos. # 24 nov.2008 Luca/Ferr	Economia su impegno	-40,00	0,00	-40,00
U	3.00.03.00.	1.1.2.011.	1.03.05.03.00	56189	2008	Miss.1 g il 24/11/08 per prelievo campioni fitos. GP	Economia su impegno	-40,00	0,00	-40,00
U	3.00.03.00.	1.1.3.029.	6.00.00.00.00	56440	2008	ripulitura fossico azienda Tor mancina ord. A172/MB	Economia in fase di liquidazione	-100,00	0,00	-100,00
U	3.00.03.00.	1.1.2.011.	2.01.99.05.00	50390	2008	Missione a Monisampolo del Tronto (AP) il 27/10/08 per prelievo campioni	Economia su impegno	-50,00	0,00	-50,00
U	3.00.03.00.	1.1.3.029.	6.00.00.00.00	49672	2008	n.60 pali di legno da 2,5 metri per pianta noci ord. A148/M.B.	Maggiore spesa su impegno	0,24	0,24	0,00
U	3.00.03.00.	1.1.3.002.	6.00.00.00.00	48081	2008	materiale per stampa docum.su supp.informatico ord. A143/L.Ferretti	Economia in fase di liquidazione	-46,20	0,00	-46,20
U	3.00.03.00.	1.1.3.002.	2.99.99.10.00	47896	2008	analisi molecolari-diagnosi (LT)	Economia in fase di liquidazione	-5,96	0,00	-5,96
U	3.00.03.00.	1.1.3.002.	1.01.99.36.03	62603	2008	vasi roottrainer ord. JULIA FORD A.I.	Economia in fase di liquidazione	-9,54	0,00	-9,54
U	3.00.03.00.	1.1.3.002.	1.03.02.13.00	62991	2008	n1 taq man-n1 reaction - n1 optical M/137/MB	Economia in fase di liquidazione	-0,52	0,00	-0,52

XVI LEGISLATURA – DISEGNI DI LEGGE E RELAZIONI - DOCUMENTI

Prospetto variazioni residui uscite 2009

EU	GRAM	CAPITOLO	OBFU	N.ACC	ANNO	DESCRIZIONE ACCERTAMENTO	DESCRIZIONE VARIAZIONE	IMPORTO	POSITIVA	NEGATIVA
U	3.00.03.00.	1.1.3.002.	1.01.99.36.03	62657	2008	acquisto materiale per lab. H19 A.I.	Economia in fase di liquidazione	-0,01	0,00	-0,01
U	3.00.03.00.	1.2.4.001.01	1.05.02.01.01	62706	2008	versam. irap Luison Davide	Economia in fase di liquidazione	-31,43	0,00	-31,43
U	3.00.03.00.	1.2.1.001.	1.03.02.18.00	62715	2008	borso di studio per diplomati	Economia in fase di liquidazione	-0,04	0,00	-0,04
U	3.00.03.00.	1.2.4.001.01	1.03.02.18.00	62716	2008	irap su borsa di studio Laura Salantri	Economia in fase di liquidazione	-0,28	0,00	-0,28
U	3.00.03.00.	1.1.3.002.	1.03.05.03.00	63084	2008	n5 go tag DNA - n1 X GAL-N2 U1420 ord. M142/M.B.	Maggiore spesa su impegno	92,50	92,50	0,00
U	3.00.03.00.	1.1.3.009.	1.99.09.02.00	63150	2008	manut.ne istituto ord. F96/M.B.	Economia in fase di liquidazione	-275,77	0,00	-275,77
U	3.00.03.00.	1.1.3.009.	6.00.00.00.00	63151	2008	manut.ne istituto ord. F95/M.B.	Economia su impegno	-4,96	0,00	-4,96
U	3.00.03.00.	4.1.1.002.01	6.00.00.00.00	63168	2008	versam.oneri previd.e ass.ii	Economia in fase di liquidazione	-2.981,31	0,00	-2.981,31
U	3.00.03.00.	1.1.2.014.01	1.10.07.18.00	61442	2008	versam.oneri Passacantilli luglio 08	Economia su impegno	-100,00	0,00	-100,00
U	3.00.03.00.	1.1.2.014.01	1.03.05.03.00	61433	2008	versam.oneri Passacantilli lug./ago.08	Economia su impegno	-111,66	0,00	-111,66
U	3.00.03.00.	1.1.3.008.	6.00.00.00.00	60313	2008	contratto noleggio fotocop. amm.ne d-COPIA 55 C + fascic. 26.11./25.5.2009	Economia in fase di liquidazione	-83,58	0,00	-83,58
U	3.00.03.00.	1.1.3.009.	1.99.09.02.00	60325	2008	lavori di manut.ne lab. quarantena ord. A179/M.B.	Economia in fase di liquidazione	-305,40	0,00	-305,40
U	3.00.03.00.	2.1.2.002.	6.00.00.00.00	60341	2008	acq. libri vari fatt.prof.2079682 2.12.08 WELLS FARGO - USA	Economia in fase di liquidazione	-9,03	0,00	-9,03
U	3.00.03.00.	1.1.3.002.	1.01.99.36.03	60751	2008	materiale cancelleria H 18/A.I.	Economia in fase di liquidazione	-0,01	0,00	-0,01
U	3.00.03.00.	1.1.3.002.	1.01.99.36.03	58981	2008	acquisto n.20 sequenziamenti DNA di PCR o PLASMIDICO H 11/A.I.	Economia in fase di liquidazione	-12,48	0,00	-12,48
U	3.00.03.00.	1.1.3.002.	1.01.99.36.03	58988	2008	materiale per analisi lab. Sodium tetraboratec ecc. H 12/A.I.	Maggiore spesa su impegno	24,72	24,72	0,00
U	3.00.03.00.	1.1.3.002.	1.01.99.36.03	58956	2008	acquisto 230 lt.azoto:adr dewarmolo contenitore mensile H10/A.I.	Maggiore spesa su impegno	1,25	1,25	0,00
U	3.00.03.00.	1.1.3.002.	1.08.08.05.00	59304	2008	n4 vials 40 ML WHEATON-N1 EPPENDORF ORD. L41/E.M.	Maggiore spesa su impegno	0,60	0,60	0,00
U	3.00.03.00.	1.1.3.002.	1.01.99.36.03	60036	2008	materiale da lab. provette, piastre tappi H/14/A.I.	Economia in fase di liquidazione	-0,40	0,00	-0,40
U	3.00.03.00.	1.1.3.002.	3.99.99.13.00	60165	2008	n.3 conf. da 500GM di PDA H/16/A.I.	Economia in fase di liquidazione	-0,01	0,00	-0,01
U	3.00.03.00.	1.1.2.012.	6.00.00.00.00	60529	2008	Missione a Budapest 11-12/12/08 incontro delegazione italiana e ungherese	Economia su impegno	-284,00	0,00	-284,00
U	3.00.03.00.	1.1.2.011.	1.99.99.13.00	60621	2008	Miss. Sistema di Latina LT 05/01/09 sopralluogo vigneto biologico	Economia su impegno	-30,00	0,00	-30,00
U	3.00.03.00.	1.1.2.011.	1.99.99.13.00	60628	2008	Miss. Sistema di Latina LT 05/01/09 sopralluogo vigneto biologico	Economia su impegno	-30,00	0,00	-30,00
U	3.00.03.00.	1.1.3.002.	1.99.99.13.00	60645	2008	zodiaco 2009, tonerHP ORD.B/29/ALT	Economia in fase di liquidazione	-0,20	0,00	-0,20
	3.00.03.00.	Totale						-110.811,15	127,28	-110.838,43
U	3.00.03.08.	1.1.3.002.	1.01.99.08.00	60222	2008	materiale vario da laboratorio come da elenco allegato Prev. 2299 del 22-2 11947 26-11 e 2182 1/12/0	Maggiore spesa su impegno	0,16	0,16	0,00
U	3.00.03.08.	1.1.3.002.	1.01.02.08.00	60215	2008	n.1 KIT enzimatico amido resistente Prev. 2179 del 18/11/2008	Maggiore spesa su impegno	62,40	62,40	0,00
U	3.00.03.08.	1.1.3.019.	1.01.07.17.00	59399	2008	lavoraz.tecnico redazionale volume "MICOTOSSINE NEI CEREALIMICOCER (Q.P.) " Prev. 14/11/08	Economia in fase di liquidazione	-251,00	0,00	-251,00
U	3.00.03.08.	1.1.3.019.	1.01.07.07.00	59402	2008	lavora.tecnico redazionale volume "MICOTOSSINE NEI CEREALIMICOCER (Q.P.) " Prev. 14/11/08	Economia in fase di liquidazione	-646,00	0,00	-646,00
U	3.00.03.08.	2.1.2.003.	3.99.99.26.00	61059	2008	acquisto n.3 computers Lenovo A61 e n.1 NBOOK Lenovo SL 500 DET. 86 del 09/12/08 (Q.P.)	Maggiore spesa su impegno	0,01	0,01	0,00
U	3.00.03.08.	2.1.2.001.01	3.01.99.09.00	62275	2008	acquisto n. 2 sistemi di rilevamento c/badge come da allegato (Q.P.) DET. 93 del 10/12/08	Economia in fase di liquidazione	-90,00	0,00	-90,00

XVI LEGISLATURA – DISEGNI DI LEGGE E RELAZIONI - DOCUMENTI

Prospetto variazioni residui uscite 2009

EU	CRAM	CAPITOLO	OBFU	N.ACC	ANNO	DESCRIZIONE ACCERTAMENTO	DESCRIZIONE VARIAZIONE	IMPORTO	POSITIVA	NEGATIVA
U	3.00.03.08.	1.1.3.002.	3.99.99.26.00	51665	2008	N.1 TotalLAB TL 100 UPGRADE PREV. 29/10/2008 (iva intracces impegno 51672)	Economia in fase di liquidazione	-20,00	0,00	-20,00
U	3.00.03.08.	1.1.3.002.	3.99.99.26.00	51672	2008	iva intracces su n.1 TotalLAB TL 100 UPGRADE PREV. 29/10/2008	Economia in fase di liquidazione	-124,00	0,00	-124,00
U	3.00.03.08.	1.1.3.002.	3.99.99.26.00	56197	2008	materiale vario x lab come da elenco allegato Prev.11563 del 19/11/08 (Q.P.)	Economia in fase di liquidazione	-0,01	0,00	-0,01
U	3.00.03.08.	1.1.3.002.	3.99.99.26.00	56210	2008	n.1 bombola ossigeno, 2 ana cromotografica e 1 di elio (Q.P.)	Maggiore spesa su impegno	2,75	2,75	0,00
U	3.00.03.08.	1.1.3.003.	1.01.07.17.00	56780	2008	conci e favino convenzionale e non per semine come da elenco allegato Prev. del 16/10/08	Maggiore spesa su impegno	13,00	13,00	0,00
U	3.00.03.08.	1.1.3.002.	3.99.99.26.00	54871	2008	materiale vario	Economia su impegno	-55,00	0,00	-55,00
U	3.00.03.08.	1.1.3.003.	6.00.00.00.00	64669	2008	materiale vario come da elenco allegato Q.P.	Economia su impegno	-0,01	0,00	-0,01
U	3.00.03.08.	1.1.3.002.	3.99.99.26.00	4446	2006	Il.300 azoto liquido prev. 06-00891 del 03/02/06	Economia su impegno	-640,80	0,00	-640,80
U	3.00.03.08.	1.1.3.021.	6.00.00.00.00	2574	2006	Incarico prof.le per prod.ne elaborati tecnici abusi edilizi via Due Ponti determ.40 del 13/2/06	Economia su impegno	-2.496,00	0,00	-2.496,00
U	3.00.03.08.	1.2.2.005.	1.01.07.04.00	90407161	2003	prog."Frumisis" DM 4187303/03 DE. 8.8.03	Economia su rendiconto unità esterne	-646,85	0,00	-646,85
U	3.00.03.08.	1.2.2.005.	1.01.07.04.00	90407162	2003	prog."Frumisis" DM 4187303/03 DE. 8.8.03	Economia su rendiconto unità esterne	-42.015,08	0,00	-42.015,08
U	3.00.03.08.	1.2.2.005.	1.01.07.04.00	90407163	2003	prog."Frumisis" DM 4187303/03 DE. 8.8.03	Economia su rendiconto unità esterne	-17.436,50	0,00	-17.436,50
U	3.00.03.08.	1.2.2.005.	1.99.99.09.00	90404252	2004	Conv. "Qualità alimentare" DM 6447303/03 del 11.12.03	Economia su rendiconto unità esterne	-35.000,00	0,00	-35.000,00
U	3.00.03.08.	1.2.2.005.	1.99.99.09.00	90404253	2004	Conv. "Qualità alimentare" DM 6447303/03 del 11.12.03	Economia su rendiconto unità esterne	-49.000,00	0,00	-49.000,00
U	3.00.03.08.	1.2.2.005.	1.99.99.09.00	90404254	2004	Conv. "Qualità alimentare" DM 6447303/03 del 11.12.03	Economia su rendiconto unità esterne	-84.000,00	0,00	-84.000,00
U	3.00.03.08.	1.2.2.005.	1.01.07.04.00	90405453	2003	prog."Frumisis" DM 4187303/03 DE. 8.8.03 SC.31.12.2006	Economia su rendiconto unità esterne	-110,84	0,00	-110,84
U	3.00.03.08.	1.2.2.005.	1.01.07.04.00	90405456	2003	prog."Frumisis" DM 4187303/03 DE. 8.8.03 SC.31.12.03	Economia su rendiconto unità esterne	-255,34	0,00	-255,34
U	3.00.03.08.	1.2.2.005.	1.01.99.26.00	90402604	2002	Convenzione Miu-MIPAF DM 2247303/02 del 10.6.02	Economia su rendiconto unità esterne	-12.597,98	0,00	-12.597,98
U	3.00.03.08.	1.2.2.005.	1.01.99.26.00	90403359	2002	Conv. Miu-MIPAF DM 2247303/02	Economia su rendiconto unità esterne prot. 4926 del 3.12.09	-14.284,34	0,00	-14.284,34
U	3.00.03.08.	1.1.3.008.	6.00.00.00.00	90401295	2005	rip. Fax Minolta MF 2500	Economia su rendiconto unità esterne prot.4926 del 3.12.09	-141,60	0,00	-141,60
U	3.00.03.08.	1.1.3.010.	4.10.99.01.00	34386	2006	contratto annuale assza tecnica attrezzature agricole prev. 1425 del 27/02/06 quota parte	Economia in fase di liquidazione	-2.583,51	0,00	-2.583,51
U	3.00.03.08.	1.1.3.012.	6.00.00.00.00	33113	2006	assistenza tecnica annuale per fotocopiatrice Canon NP 6220 E FAX OKI OF-4100	Economia su impegno	-243,72	0,00	-243,72
U	3.00.03.08.	1.1.3.002.	1.10.07.12.00	27481	2006	n.2 bombole elio 2 Ossigeno e 2 aria come a Vs.prev.06-04961 del 9/6/06	Economia su impegno	-442,44	0,00	-442,44
U	3.00.03.08.	1.1.3.012.	6.00.00.00.00	90401661	2005	assistenza programmi argo inventario e facile consumo 2005	Economia su impegno	-142,80	0,00	-142,80
U	3.00.03.08.	1.1.3.002.	6.00.00.00.00	90400413	2005	assistenza tecn.in loco per software inventario agosto 2005	Economia su impegno	-480,00	0,00	-480,00
U	3.00.03.08.	1.1.3.008.	6.00.00.00.00	90400046	2005	assistenza tecnica su arredi	Incarico non più affidato	-360,00	0,00	-360,00



XVI LEGISLATURA – DISEGNI DI LEGGE E RELAZIONI - DOCUMENTI

Prospetto variazioni residui uscite 2009

EU	GRAM	CAPITOLO	OBFU	N.ACC	ANNO	DESCRIZIONE ACCERTAMENTO	DESCRIZIONE VARIAZIONE	IMPORTO	POSITIVA	NEGATIVA
U	3.00.03.08.	1.1.3.008.	1.01.07.04.00	90405241	2005	riparazione e revisione congelatore come da prev. del 7/10/05 (quota parte)	Economia su impegno	-1.880,00	0,00	-1.880,00
U	3.00.03.08.	1.1.3.008.	1.01.99.26.00	90405244	2005	riparazione e revisione congelatore come da prev. del 7/10/05 (quota parte)	Economia su impegno	-500,00	0,00	-500,00
U	3.00.03.08.	1.1.3.008.	1.99.99.09.00	90405245	2005	riparazione e revisione congelatore come da prev. del 7/10/05 (quota parte)	Economia su impegno	-500,00	0,00	-500,00
U	3.00.03.08.	1.1.3.002.	1.99.99.10.00	90404188	2005	6 tubi gomma, 1 nipples, 5 camera lavaggio, 1 lampada, 3 rvt, telefono	Economia su impegno	-357,12	0,00	-357,12
U	3.00.03.08.	4.1.1.001.01	6.00.00.00.00	47016	2008	saldo imposta sostitutiva 2008	Economia in fase di liquidazione	-0,08	0,00	-0,08
U	3.00.03.08.	4.1.1.008.	6.00.00.00.00	46979	2008	quota 6,91% anni 2007-2008	Economia in fase di liquidazione	-0,43	0,00	-0,43
U	3.00.03.08.	4.1.1.002.01	6.00.00.00.00	45943	2008	contributi Inail Ist. Acc. 2008 s.d. 2007	Economia su impegno	-173,66	0,00	-173,66
U	3.00.03.08.	1.1.3.002.	3.99.99.26.00	45372	2008	materiale vario da laboratorio come da elenco allegato	Maggiore spesa su impegno	3,49	3,49	0,00
U	3.00.03.08.	1.2.1.005.	6.00.00.00.00	38062	2008	lrps assegno di ricerca Ist. Melloni	Economia su impegno	-508,31	0,00	-508,31
U	3.00.03.08.	4.1.1.009.01	4.10.99.01.00	29277	2008	ch.p.di giro 50% imposta di registro 2005 pagata in piu prot.1247 del 7.4.08	Economia su impegno	-0,54	0,00	-0,54
U	3.00.03.08.	1.1.3.002.	1.07.07.18.00	32276	2008	n. 210 cartucce per stampanti varie come da elenco allegato Prev. del 10/07/08	Economia su impegno	-24,00	0,00	-24,00
U	3.00.03.08.	4.1.1.010.03	6.00.00.00.00	24056	2008	iva conto terzi intracce - H30 - maggio 08	Economia su impegno	-77,88	0,00	-77,88
U	3.00.03.08.	1.1.3.008.	1.01.99.10.00	22813	2008	contratto assistenza tecnica "FULL RISK" 2008 x LECO FP428 Prev. 35/08 del 7-5-08 (O.P. 9336/821)	Maggiore spesa su impegno	0,01	0,01	0,00
U	3.00.03.08.	1.1.3.010.	4.10.99.01.00	18438	2008	sostituzione completa dell'aspo mietitrebbia elite 1400 Prev. 07/02/08	Economia su impegno	-24,89	0,00	-24,89
U	3.00.03.08.	1.1.3.002.	3.99.99.26.00	4586	2008	formultra sintesi oligo	Maggiore spesa su impegno	50,00	50,00	0,00
U	3.00.03.08.	1.2.3.002.	1.99.99.17.00	76236	2007	assistenza tecnica attrezz. agricole fatt. n. 6000080384	Economia su impegno	-791,82	0,00	-791,82
U	3.00.03.08.	1.1.3.004.	2.05.99.04.00	76468	2007	estratti J.G.B. vol.59 N.3-4/05 e vol.60N.1/06 M. 2230/07	Economia su impegno	-137,23	0,00	-137,23
U	3.00.03.08.	1.4.2.001.	6.00.00.00.00	77085	2007	versamento accant.TFR 2007-6,91%-Genetica	Economia su impegno	-1.846,49	0,00	-1.846,49
U	3.00.03.08.	1.4.2.001.	6.00.00.00.00	77080	2007	versamento accant.TFR 2007-6,91%-Invioltella	Economia su impegno	-2.518,52	0,00	-2.518,52
U	3.00.03.08.	1.4.2.001.	6.00.00.00.00	77083	2007	versamento accantonam.TFR 2007 6,91%	Economia su impegno	-1.202,31	0,00	-1.202,31
U	3.00.03.08.	1.4.2.001.	6.00.00.00.00	77084	2007	versamento accant. TFR 2007-6,91%	Economia su impegno	-4.300,00	0,00	-4.300,00
U	3.00.03.08.	1.2.4.001.01	6.00.00.00.00	77211	2007	sanzioni su versamento acconto TFR	Economia su impegno	-9.415,79	0,00	-9.415,79
U	3.00.03.08.	1.1.3.030.	1.01.02.02.00	77098	2007	noleggio dobio DK538CH nov-dic.07/anno 2008	Economia su impegno	-174,50	0,00	-174,50
U	3.00.03.08.	1.4.2.001.	6.00.00.00.00	77100	2007	versamento accant.TFR 2007-6,91% per conto Foggia	Economia su impegno	-706,41	0,00	-706,41
U	3.00.03.08.	1.4.2.001.	6.00.00.00.00	77110	2007	versamento accant.TFR 2007-6,91% per conto Vercelli	Economia su impegno	-1.829,71	0,00	-1.829,71
U	3.00.03.08.	1.4.2.001.	6.00.00.00.00	76875	2007	versamento accant.TFR 2007 6,91%	Economia su impegno	-1.409,55	0,00	-1.409,55
U	3.00.03.08.	1.4.2.001.	6.00.00.00.00	76876	2007	versamento accant.TFR 2007 6,91%	Economia su impegno	-6.169,91	0,00	-6.169,91
U	3.00.03.08.	1.1.3.030.	1.99.99.25.00	71489	2007	canone noleggio dobio DK538CH set.-ott.2007	Economia su impegno	-218,56	0,00	-218,56
U	3.00.03.08.	1.1.3.002.	6.00.00.00.00	72501	2007	n.1 lt.acqua ossigenata 30% e 2,5 Kg. Cclonuro di sodio	Economia su impegno	-200,52	0,00	-200,52
U	3.00.03.08.	1.1.3.002.	1.99.99.10.00	74133	2007	n.1 bombola aria cromatografica da 8 mc e 1 di elio puro	Economia su impegno	-120,02	0,00	-120,02
U	3.00.03.08.	1.1.3.008.	1.01.99.08.00	5897	2007	sostituzione condensatore di spurino motore armadio frigorifero	Economia su impegno	-96,00	0,00	-96,00
U	3.00.03.08.	1.1.3.012.	3.99.99.26.00	21338	2007	n.6 trattamenti contro infestanti del grano periodo mag-dic. Prev. del 22-03-07	Economia su impegno	-278,40	0,00	-278,40
U	3.00.03.08.	1.1.3.012.	6.00.00.00.00	23459	2007	noleggio n.3 tappeti "igienici" con sostituzione mensile per anni uno (1) Prev. del 23/05/07	Economia su impegno	-173,99	0,00	-173,99
U	3.00.03.08.	1.1.3.002.	1.01.07.21.00	18513	2007	n.2 elettrodi hanno instr. HI 131 B	Economia su impegno	-228,00	0,00	-228,00
U	3.00.03.08.	1.1.3.003.	6.00.00.00.00	29933	2007	n.20 CF. carta a due velli	Economia su impegno	-120,00	0,00	-120,00

XVI LEGISLATURA – DISEGNI DI LEGGE E RELAZIONI - DOCUMENTI

EU	GRAM	CAPITOLO	OBFU	N.ACC	ANNO	DESCRIZIONE ACCERTAMENTO	DESCRIZIONE VARIAZIONE	IMPORTO	POSITIVA	NEGATIVA
Prospetto variazioni residui uscite 2009										
U	3.00.03.08.	1.1.3.012.	6.00.00.00.00	33632	2007	ass. tecnica per fotocopiatrice e fax in uso c/o sez.ne pianificazione Prev.del 21.06.07 num.8502	Economia su impegno	-480,00	0,00	-480,00
U	3.00.03.08.	1.1.3.002.	1.01.07.21.00	64168	2007	n.300 Il azoto liquido Prev.468/0010 del 21/11/2007 noleggio Fiat Nuova Panda e Fiat Grande Punto sede luglio 2007-gennaio 2008	Economia su impegno	-526,68	0,00	-526,68
U	3.00.03.08.	1.1.3.031.	1.99.99.17.00	53456	2007	assistenza apparecchi pressurizzazione per rete antincendio Sede	Economia su impegno	-323,37	0,00	-323,37
	3.00.03.08. Totale							-301.246,69	131,82	-301.378,51
U	3.00.04.00.	1.1.3.009.	6.00.00.00.00	55913	2007	saldo contributo destinato al Diba DIBA primo anno "SIDIO"	Economia su impegno	-516,00	0,00	-516,00
U	3.00.04.00.	4.1.1.009.02	9.90.90.29.00	52181	2007	saldo contributo destinato al DCDSL primo anno "SIDIO"	Economia su rendiconto unità esterne	-1.453,24	0,00	-1.453,24
U	3.00.04.00.	4.1.1.009.02	9.90.90.29.00	52183	2007	saldo contributo destinato al DCDSL primo anno "SIDIO"	Economia su rendiconto unità esterne	-312,60	0,00	-312,60
U	3.00.04.00.	1.1.3.002.	1.99.99.23.00	22241	2007	acquisto n. 1 conf. di CYS - DCTP e n. 1 conf. di CY3 - DCTP per prove di biologia molecolare	Economia su impegno	-735,48	0,00	-735,48
U	3.00.04.00.	1.1.3.002.	6.00.00.00.00	10299	2007	messa a disposizione bombole gas speciali mese di febbraio 2007 SOP di Calanzano	Economia su impegno	-13,55	0,00	-13,55
U	3.00.04.00.	1.1.3.009.	6.00.00.00.00	2454	2007	smontaggio targa stafiata e montaggio nuova targa Sede Istituto Firenze	Economia su impegno	-100,00	0,00	-100,00
U	3.00.04.00.	1.1.3.002.	6.00.00.00.00	4272	2007	messa a disposizione bombole gas speciali SOP di Calanzano relativa al mese di gennaio 2007	Economia su impegno	-13,55	0,00	-13,55
U	3.00.04.00.	1.1.3.001.	6.00.00.00.00	74674	2007	abbonamento alla rivista "Mondo Gas"	Economia su impegno	-45,00	0,00	-45,00
U	3.00.04.00.	1.1.3.006.	6.00.00.00.00	74698	2007	consumo acqua potabile anno 2007 SOP di Calanzano	Economia su impegno	-1.033,78	0,00	-1.033,78
U	3.00.04.00.	1.1.2.014.01	6.00.00.00.00	77139	2007	quota rivalutazione TFR da versare al Fondo di Tesoreria INPS relativa a competenze anno 2007 Corti	Economia su impegno	-1.944,22	0,00	-1.944,22
U	3.00.04.00.	1.1.2.014.01	6.00.00.00.00	77140	2007	quota rivalutazione TFR da versare al Fondo di Tesoreria INPS relativa a competenze anno 07 Moretti	Economia su impegno	-793,41	0,00	-793,41
U	3.00.04.00.	1.4.2.001.	6.00.00.00.00	77030	2007	quota TFR OTI sez. Roma I° Trim. 2007	Economia su impegno	-275,00	0,00	-275,00
U	3.00.04.00.	1.4.2.001.	6.00.00.00.00	77033	2007	quota TFR OTI sez. Roma IV° Trim. 2007	Economia su impegno	-865,00	0,00	-865,00
U	3.00.04.00.	1.1.3.021.	6.00.00.00.00	6486	2008	incarico medico competente Centro CRA-ABP	Economia su impegno	-1.396,38	0,00	-1.396,38
U	3.00.04.00.	1.1.3.029.	6.00.00.00.00	11795	2008	acquisto sementi, concime 8.24.24, concime urea, primagram Gold e Merlin Espert	Economia su impegno	-59,00	0,00	-59,00
U	3.00.04.00.	1.1.3.009.	6.00.00.00.00	16634	2008	lavori di manutenzione e riparazione impianto idraulico locali Sede CRA-ABP ex ISSDS	Economia su impegno	-180,00	0,00	-180,00
U	3.00.04.00.	2.1.2.003.	2.99.99.11.00	22250	2008	acquisto n. 1 Asus eeePC 701-4G CeIM900 512 M 4G 7"	Economia su impegno	-299,00	0,00	-299,00
U	3.00.04.00.	1.1.3.005.	1.99.02.01.00	23368	2008	quota parte spese telefoniche periodo aprile- maggio- giugno 2008	Economia su impegno	-159,10	0,00	-159,10
U	3.00.04.00.	1.1.3.006.	1.99.02.01.00	23389	2008	consumo energia elettrica periodo maggio - giugno 2008 Sede CRA-ABP ex ISSDS	Economia su impegno	-1.102,28	0,00	-1.102,28
U	3.00.04.00.	1.1.3.009.	1.99.02.01.00	23392	2008	lavori di demolizione e sostituzione con nuove lapidi di n. 3 pozzetti centro sperim.le Fagnia	Economia su impegno	-2,00	0,00	-2,00
U	3.00.04.00.	1.1.3.012.	6.00.00.00.00	26033	2008	servizio pulizia per interventi straordinari al giardino e cortile del CRA-ABP di Calanzano	Economia su impegno	-60,00	0,00	-60,00
U	3.00.04.00.	1.1.2.011.	1.99.02.01.00	27915	2008	rimborso spese per trasferte effettuate	Economia su impegno	-2.107,31	0,00	-2.107,31
U	3.00.04.00.	1.1.3.002.	3.04.99.02.00	37001	2008	stampa a colori su carta 120 gr/mq e plastificazione n. 4 poster dimensioni 80x100 cm	Economia su impegno	-112,00	0,00	-112,00
U	3.00.04.00.	1.1.2.011.	2.99.99.11.00	37162	2008	rimborso spese per missione periodo 11-13 agosto 2008 a Firenze e Siena per incontri tecnici REL	Economia su impegno	-100,00	0,00	-100,00

XVI LEGISLATURA – DISEGNI DI LEGGE E RELAZIONI - DOCUMENTI

Prospetto variazioni residui uscite 2009										
EU	GRAM	CAPITOLO	OBFU	N.ACC	ANNO	DESCRIZIONE ACCERTAMENTO	DESCRIZIONE VARIAZIONE	IMPORTO	POSITIVA	NEGATIVA
U	3.00.04.00.	2.1.5.001.	6.00.00.00.00	46202	2008	quota TFR maturata al 31/12/06	Economia su impegno	-361,03	0,00	-361,03
U	3.00.04.00.	2.1.5.001.	6.00.00.00.00	46203	2008	quota TFR maturata al 31/12/06	Maggiore spesa su impegno	361,03	361,03	0,00
U	3.00.04.00.	1.1.3.002.	1.03.02.06.00	45470	2008	acquisto n. 2 matracci tarati da lt 5	Economia su impegno	-273,60	0,00	-273,60
U	3.00.04.00.	1.1.3.002.	2.99.99.11.00	41495	2008	rimborso spese acquisto licenza antivirus Avast 4 professional	Economia su impegno	-55,19	0,00	-55,19
U	3.00.04.00.	1.1.3.002.	3.04.99.02.00	39494	2008	acquisto estratti lavoro scientifico Dott. Costantini pubblicato su European Journal of Agronomy	Economia su impegno	-323,13	0,00	-323,13
U	3.00.04.00.	1.1.2.014.01	6.00.00.00.00	46769	2008	contributi previdenziali su competenze personale operaio a tempo indeterminato 3° trimestre 2008	Maggiore spesa su impegno	51,28	51,28	0,00
U	3.00.04.00.	2.1.2.003.	1.07.99.19.00	64096	2006	impianto per azoto liquido sottovuoto e acc. prot. 2647/AM del 21/11/06	Economia su impegno	-3.407,40	0,00	-3.407,40
U	3.00.04.00.	1.1.3.006.	6.00.00.00.00	64697	2008	consumo energia elettrica mese di novembre- dicembre 2008 CRA-ABP	Economia su impegno	-2.385,95	0,00	-2.385,95
U	3.00.04.00.	1.1.3.005.	6.00.00.00.00	64699	2008	spese telefoniche mese di dicembre 2008 sede CRA-ABP	Economia su impegno	-1.608,36	0,00	-1.608,36
U	3.00.04.00.	1.1.3.002.	6.00.00.00.00	64700	2008	spese acquisto vari prodotti chimici	Maggiore spesa su impegno	44,80	44,80	0,00
U	3.00.04.00.	1.1.3.002.	6.00.00.00.00	64701	2008	spese acquisto vetrerie varie per prove laboratorio	Economia su impegno	-550,00	0,00	-550,00
U	3.00.04.00.	1.1.3.008.	6.00.00.00.00	64702	2008	acquisto licenze software per attrezzature amministrative	Economia su impegno	-500,00	0,00	-500,00
U	3.00.04.00.	1.1.3.002.	6.00.00.00.00	64498	2008	acquisto materiale antinfortunistico per personale addetto a rilievi in campo	Economia su impegno	-1.640,50	0,00	-1.640,50
U	3.00.04.00.	1.1.3.006.	6.00.00.00.00	64534	2008	consumo energia elettrica mese di dicembre 2008 centro sperimentale di Vicarello	Economia su impegno	-19,79	0,00	-19,79
U	3.00.04.00.	1.1.2.011.	1.06.05.01.00	64233	2008	rimborso pedaggi autostradali missioni di dicembre 2008	Economia su impegno	-4,30	0,00	-4,30
U	3.00.04.00.	1.1.3.005.	6.00.00.00.00	75289	2007	connessione internet ADSL Compagni MH7666 compreso dominio ex issds.it con 300MB spazio web	Economia su impegno	-1.242,34	0,00	-1.242,34
U	3.00.04.00.	1.1.3.002.	3.99.99.15.00	64976	2008	acquisto n. 7 cartucce, n. 3 festine stampa per HP, n. 1 Kit 100 CD-Rom, n. 2 custodie porta cd e n. 1 Kit 25 DVD per elaborazione e stampa dati inerenti progetto di ricerca	Economia su impegno	-305,83	0,00	-305,83
U	3.00.04.00.	1.1.3.002.	3.99.99.15.00	64978	2008	acquisto vari prodotti per prove laboratorio inerenti progetto di ricerca	Economia su impegno	-184,10	0,00	-184,10
U	3.00.04.00.	1.1.3.009.	1.08.09.04.00	64449	2008	installaz.n.2 prese trifasi 16 A con interruttore di blocco e lavori manutenzione impianto inst. attrez.	Economia su impegno	-132,00	0,00	-132,00
U	3.00.04.00.	1.1.3.009.	6.00.00.00.00	65065	2008	lavori di riparazione cancello automatico Sede CRA-ABP ex ISSDS	Economia su impegno	-200,00	0,00	-200,00
U	3.00.04.00.	1.1.3.010.	6.00.00.00.00	65066	2008	riparazione attrezzi e macchine agricole del centro sperimentale di Fagna	Economia su impegno	-300,00	0,00	-300,00
U	3.00.04.00.	1.1.3.006.	6.00.00.00.00	65067	2008	consumo energia elettrica mese di dicembre 2008 locali CRA-ABP	Economia su impegno	-1.056,18	0,00	-1.056,18
U	3.00.04.00.	1.2.4.001.01	6.00.00.00.00	65068	2008	saldo imposte anno 2008	Economia su impegno	-19,60	0,00	-19,60
U	3.00.04.00.	2.1.2.003.	2.99.99.11.00	65071	2008	acquisto attrezzature scientifiche	Economia su impegno	-34,20	0,00	-34,20
U	3.00.04.00.	1.1.2.014.01	6.00.00.00.00	65072	2008	conguaglio contributi previdenziali personale dipendente	Economia su impegno	-1.000,00	0,00	-1.000,00
U	3.00.04.00.	1.1.3.002.	6.00.00.00.00	65127	2008	acquisto materiale antinfortunistico per prove in campo	Economia su impegno	-70,32	0,00	-70,32
U	3.00.04.00.	1.1.3.030.	1.08.09.04.00	54046	2008	noleggio Peugeot Ranch CM 091 DZ per il periodo ottobre-dicembre 2008	Economia su impegno	-295,33	0,00	-295,33
U	3.00.04.00.	1.1.3.003.	6.00.00.00.00	54055	2008	acquisto n. 2000 buste intestate senza finestra per CRA-ABP ex ISSDS ed ex ISZA	Economia su impegno	-600,00	0,00	-600,00
U	3.00.04.00.	1.1.3.002.	1.05.01.04.00	55039	2008	acquisto materiale vano prot. 4992/30Z del 19/11/2008	Economia su impegno	-0,01	0,00	-0,01
U	3.00.04.00.	1.1.3.012.	6.00.00.00.00	55020	2008	boccio acqua prot. 4892/30Z del 14/11/08	Economia su impegno	-15,54	0,00	-15,54

XVI LEGISLATURA – DISEGNI DI LEGGE E RELAZIONI - DOCUMENTI

EU	GRAM	CAPITOLO	OBFU	N-ACC	ANNO	DESCRIZIONE ACCERTAMENTO	DESCRIZIONE VARIAZIONE	IMPORTO	POSITIVA	NEGATIVA
U	3.00.04.00.	1.1.3.012.	6.00.00.00.00	49163	2008	canone servizio WFR asciugamani in cotone periodo 1 ott.-31 dic. 08 ed ulteriori ricambi ex ISSDS	Economia su impegno	-55,60	0,00	-55,60
U	3.00.04.00.	1.1.3.031.	6.00.00.00.00	49167	2008	noleggio FIAT Panda 4x4 1.1. Trekking CM 302 HP Sede CRA-ABP di Catanzaro periodo maggio-dic. 2008	Maggiore spesa su impegno	106,14	106,14	0,00
U	3.00.04.00.	1.1.3.008.	6.00.00.00.00	49169	2008	Lavori manutenzione impianto idraulico locali CRA-ABP ex ISSDS	Economia su impegno	-257,84	0,00	-257,84
U	3.00.04.00.	1.1.3.002.	1.04.05.02.00	63225	2008	materiale tecnico prod. 5519/30/Z del 12/12/08	Economia su impegno	-0,01	0,00	-0,01
U	3.00.04.00.	4.1.1.009.01	1.06.05.01.00	63502	2008	contratto destinato al DCDL secondo anno "SIDIO"	Economia su impegno	-976,50	0,00	-976,50
U	3.00.04.00.	4.1.1.009.01	1.06.05.01.00	63503	2008	saldo contributo destinato al Diba secondo anno "SIDIO"	Economia su impegno	-2.584,15	0,00	-2.584,15
U	3.00.04.00.	1.1.3.006.	6.00.00.00.00	63537	2008	consumo energia elettrica mesi di novembre e dicembre 2008 centro sperimentale di Fagna	Economia su impegno	-365,54	0,00	-365,54
U	3.00.04.00.	1.1.3.006.	6.00.00.00.00	63538	2008	consumo acqua potabile giugno-dicembre 2008 Sede CRA-ABP ex ISSDS e centro sperimentale di Fagna	Economia su impegno	-38,03	0,00	-38,03
U	3.00.04.00.	1.1.3.006.	6.00.00.00.00	63539	2008	consumo acqua potabile 2° e 3° quadrimestre 2008 ca nro sperimentale di Vicarello	Economia su impegno	-80,54	0,00	-80,54
U	3.00.04.00.	1.1.3.002.	6.00.00.00.00	63244	2008	messa a disposizione gas speciali CRA-ABP di Catanzaro relativa al periodo novembre-dicembre 2008	Economia su impegno	-29,80	0,00	-29,80
U	3.00.04.00.	1.1.3.002.	6.00.00.00.00	63251	2008	messa a disposizione bombole gas speciali relativa ai mesi di novembre e dicembre 2008 e comp.2008	Economia su impegno	-1.182,31	0,00	-1.182,31
U	3.00.04.00.	1.1.3.029.	6.00.00.00.00	63252	2008	acquisto q.li 30 concime 18-46, n.25 conf. conciante, n. 10 conf. diserbante Logran e q.li 1 favino	Economia su impegno	-311,50	0,00	-311,50
U	3.00.04.00.	1.1.3.009.	6.00.00.00.00	63257	2008	lavori di manutenzione impianto elettrico locali. Sede CRA-ABP ex ISSDS	Maggiore spesa su impegno	80,89	80,89	0,00
U	3.00.04.00.	1.1.2.014.01	1.08.09.04.00	63275	2008	contributi previdenziali su tredici mensilità collaborazioni coordinate e continuative	Maggiore spesa su impegno	205,00	205,00	0,00
U	3.00.04.00.	1.2.4.001.01	1.08.09.04.00	63277	2008	Irapp su tredici mensilità collaborazioni coordinate e continuative	Economia su impegno	-0,68	0,00	-0,68
U	3.00.04.00.	1.1.3.025.	6.00.00.00.00	63315	2008	prelievo, trasporto e smaltimento rifiuti speciali di laboratorio Sede CRA-ABP di Catanzaro	Economia su impegno	-180,00	0,00	-180,00
U	3.00.04.00.	1.1.3.002.	2.99.99.11.00	63316	2008	rimborso spese per scannerizzazione mappa ed acquisto 4 accumulatori con carica accumulatore	Economia su impegno	-32,80	0,00	-32,80
U	3.00.04.00.	1.1.3.002.	2.99.99.11.00	63317	2008	rimborso spese acquisto hardware	Economia su impegno	-18,60	0,00	-18,60
U	3.00.04.00.	1.1.3.005.	2.99.99.11.00	63318	2008	spese telefoniche periodo luglio- dicembre 2008	Economia su impegno	-27,00	0,00	-27,00
U	3.00.04.00.	1.1.3.030.	2.99.99.11.00	63321	2008	canone noleggio Fiat Doblo DH 473 SW mese di dicembre 2008 ex ISSDS	Economia su impegno	-52,88	0,00	-52,88
U	3.00.04.00.	1.1.3.008.	6.00.00.00.00	60518	2008	acquisto materiali vari di carattere tecnico per videoconferenza	Economia su impegno	-133,50	0,00	-133,50
U	3.00.04.00.	1.1.3.003.	6.00.00.00.00	64122	2008	acquisto modulo certificazione compensi liberi professionisti	Economia su impegno	-16,80	0,00	-16,80
U	3.00.04.00.	1.1.3.005.	3.99.99.15.00	64123	2008	spese telefoniche periodo settembre - dicembre 2008	Economia su impegno	-221,54	0,00	-221,54
U	3.00.04.00.	1.1.3.006.	3.99.99.15.00	64124	2008	consumo energia elettrica mese dicembre 2008	Economia su impegno	-19,72	0,00	-19,72
U	3.00.04.00.	1.1.3.012.	6.00.00.00.00	63849	2008	interventi di pulizia straordinaria ai locali della Sede CRA-ABP di Catanzaro	Maggiore spesa su impegno	80,00	80,00	0,00
U	3.00.04.00.	1.1.3.006.	6.00.00.00.00	63851	2008	consumo energia elettrica periodo novembre-dicembre 2008 Sede CRA-ABP Catanzaro N.Ut. 266 611 170	Economia su impegno	-29,62	0,00	-29,62
U	3.00.04.00.	2.1.2.002.	6.00.00.00.00	63874	2008	abbonamento alla rivista l'Informatore Agrario	Maggiore spesa su impegno	2,00	2,00	0,00

XVI LEGISLATURA – DISEGNI DI LEGGE E RELAZIONI - DOCUMENTI

EU	GRAM	CAPITOLO	OBFU	N.ACC	ANNO	DESCRIZIONE ACCERTAMENTO	DESCRIZIONE VARIAZIONE	IMPORTO	POSITIVA	NEGATIVA
U	3.00.04.00.	2.1.2.002.	6.00.00.00.00	63875	2008	Prospetto variazioni residui uscite 2009 abbonamento alle riviste "Alberti e Territorio", "Estiurno e Territorio" e "Terra e Vita"	Economia su impegno	-54,00	0,00	-54,00
U	3.00.04.00.	2.1.2.002.	6.00.00.00.00	63876	2008	rimborso spese per abbonamento alla rivista American Society of Agronomy	Economia su impegno	-140,00	0,00	-140,00
U	3.00.04.00.	2.1.2.002.	6.00.00.00.00	63879	2008	abbonamento alla rivista "Fems Microbiology Ecology"	Economia su impegno	-1.653,00	0,00	-1.653,00
U	3.00.04.00.	2.1.2.002.	6.00.00.00.00	63880	2008	abbonamento alla rivista "European Journal of Soil Science"	Economia su impegno	-825,00	0,00	-825,00
U	3.00.04.00.	2.1.2.002.	6.00.00.00.00	63881	2008	abbonamento alla rivista "Italian Journal of Agronomy" ed alla rivista di Agronomia	Maggiore spesa su impegno	60,00	60,00	0,00
U	3.00.04.00.	2.1.2.002.	6.00.00.00.00	63883	2008	abbonamento alla rivista "Clay & Clay Minerals"	Maggiore spesa su impegno	48,95	48,95	0,00
U	3.00.04.00.	2.1.2.002.	6.00.00.00.00	63884	2008	abbonamento alla rivista "Canadian Journal of Soil Science"	Maggiore spesa su impegno	6,40	6,40	0,00
U	3.00.04.00.	2.1.2.002.	6.00.00.00.00	63885	2008	abbonamento alla rivista "Clay Minerals"	Economia su impegno	-24,37	0,00	-24,37
U	3.00.04.00.	2.1.2.002.	6.00.00.00.00	63886	2008	abbonamento alla rivista "Soil Science"	Maggiore spesa su impegno	20,76	20,76	0,00
U	3.00.04.00.	2.1.2.002.	6.00.00.00.00	63887	2008	abbonamento alla rivista Italiana di Geotecnica	Economia su impegno	-14,85	0,00	-14,85
U	3.00.04.00.	1.1.3.001.	6.00.00.00.00	63889	2008	quota associativa per l'anno 2008 alla rivista geologica	Economia su impegno	-20,00	0,00	-20,00
U	3.00.04.00.	1.1.3.001.	6.00.00.00.00	63890	2008	abbonamento alla rivista "Mondo Gis"	Economia su impegno	-60,00	0,00	-60,00
U	3.00.04.00.	2.1.2.002.	6.00.00.00.00	63891	2008	abbonamento alla rivista "Geografia Fisica e Dinamica Quaternaria"	Economia su impegno	-10,00	0,00	-10,00
U	3.00.04.00.	2.1.2.002.	6.00.00.00.00	63892	2008	abbonamento alla rivista "L'Italia forestale e Montana"	Economia su impegno	-60,00	0,00	-60,00
U	3.00.04.00.	1.1.3.010.	6.00.00.00.00	63893	2008	acquisto il 2000 gasolio agricolo per esercizio macchine agricole centri sperim. Fagna e Vicarello	Economia su impegno	-1.500,00	0,00	-1.500,00
U	3.00.04.00.	1.1.3.029.	6.00.00.00.00	63895	2008	acquisto sementi e concimi per i centri sperimentali di Fagna e Vicarello	Economia su impegno	-2.151,75	0,00	-2.151,75
U	3.00.04.00.	1.1.3.021.	6.00.00.00.00	63896	2008	incarico per verifica periodica di una sorgente radioattiva di Ni63 din un diffrattometro RX	Economia su impegno	-695,81	0,00	-695,81
U	3.00.04.00.	1.1.3.008.	6.00.00.00.00	63898	2008	acquisto n. 240 risme carta per fotocopiatrice formato A4	Economia su impegno	-900,00	0,00	-900,00
U	3.00.04.00.	1.1.3.008.	6.00.00.00.00	63899	2008	acquisto cartucce varie HP per macchine ed attrezzature amministrative	Maggiore spesa su impegno	22,00	22,00	0,00
U	3.00.04.00.	1.1.3.002.	2.99.99.11.00	63907	2008	rimborso spese acquisto vari manuali scientifici	Economia su impegno	-36,40	0,00	-36,40
U	3.00.04.00.	1.1.2.011.	2.99.99.11.00	63908	2008	rimborso spese permisioni effettuate nel periodo settembre-dicembre 2008	Economia su impegno	-1.200,00	0,00	-1.200,00
U	3.00.04.00.	1.1.3.003.	3.99.99.15.00	63909	2008	acquisto n. 240 risme carta per fotocopiatrice formato A4	Economia su impegno	-700,00	0,00	-700,00
U	3.00.04.00.	1.1.3.003.	1.99.99.26.00	63928	2008	acquisto n. 4 cartucce OKI toner nero, ciano, magenta e giallo per C3200	Economia su impegno	-0,01	0,00	-0,01
U	3.00.04.00.	1.1.2.014.01	6.00.00.00.00	63933	2008	saldo contributi Inail anno 2008 dipendenti	Economia su impegno	-929,20	0,00	-929,20
U	3.00.04.00.	1.1.2.014.01	2.99.99.11.00	63935	2008	contributi Inail anno 2008 collaborazione coordinata e continuativa Capolino	Economia su impegno	-150,00	0,00	-150,00
U	3.00.04.00.	1.1.2.014.01	2.01.99.05.00	63937	2008	contributi Inail anno 2008 su competenze ricercatore tempo determinato Castaldini	Economia su impegno	-160,00	0,00	-160,00
U	3.00.04.00.	1.1.3.025.	6.00.00.00.00	63940	2008	raccolla, trasporto e smaltimento rifiuti industriali centro CRA-ABP	Economia su impegno	-2.408,00	0,00	-2.408,00
U	3.00.04.00.	1.1.3.025.	6.00.00.00.00	63941	2008	raccolla, trasporto e smaltimento immobilizzazioni tecniche fuori uso CRA-ABP ex ISSDS ed ex ISZA	Economia su impegno	-2.276,46	0,00	-2.276,46
U	3.00.04.00.	1.1.2.018.	6.00.00.00.00	63943	2008	spese per accertamenti sanitari dipendenti Sede di Calanzano	Economia su impegno	-900,00	0,00	-900,00
	3.00.04.00.	Totale						-62.657,16	1.089,25	-63.746,41

XVI LEGISLATURA - DISEGNI DI LEGGE E RELAZIONI - DOCUMENTI

Prospetto variazioni residui uscite 2009

EU	GRAM	CAPITOLO	OBFU	N.ACC	ANNO	DESCRIZIONE ACCERTAMENTO	DESCRIZIONE VARIAZIONE	IMPORTO	POSITIVA	NEGATIVA
U	3.00.04.15.	1.1.3.025.	6.00.00.00.00	61771	2008	corso anticendio	Economia su impegno	-992,00	0,00	-992,00
U	3.00.04.15.	1.2.3.001.	6.00.00.00.00	62447	2008	B.O. 135 - recinzione rete	Maggiore spesa su impegno	101,00	101,00	0,00
U	3.00.04.15.	1.1.2.014.01	6.00.00.00.00	47051	2008	contributi previdenziali su competenze personale operato 2° e 3° trimestre 2008	Economia su impegno	-284,08	0,00	-284,08
U	3.00.04.15.	1.1.2.018.	6.00.00.00.00	56019	2008	spese per accertamenti sanitari	Economia su impegno	-181,52	0,00	-181,52
U	3.00.04.15.	2.1.2.002.	6.00.00.00.00	56023	2008	abbonamenti vari	Economia su impegno	-30,00	0,00	-30,00
U	3.00.04.15.	2.1.2.003.	5.03.99.04.00	57829	2008	fax 850 - omogeneizzatore, dispersore, morsetto, stativo	Economia su impegno	-0,01	0,00	-0,01
U	3.00.04.15.	2.1.2.001.01	6.00.00.00.00	64993	2008	acquisto mobili	Economia su impegno	-403,44	0,00	-403,44
U	3.00.04.15.	2.1.2.001.01	6.00.00.00.00	64993	2008	acquisto mobili	Maggiore spesa su impegno	403,44	403,44	0,00
U	3.00.04.15.	1.4.2.001.	6.00.00.00.00	46192	2008	quota fir anno 2008	Economia su impegno	-1.426,00	0,00	-1.426,00
U	3.00.04.15.	1.4.2.001.	6.00.00.00.00	46193	2008	quota fir anno 2008	Economia su impegno	-1.386,00	0,00	-1.386,00
U	3.00.04.15.	1.4.2.001.	6.00.00.00.00	46196	2008	quota fir anno 2008	Economia su impegno	-1.388,00	0,00	-1.388,00
U	3.00.04.15.	2.1.2.002.	6.00.00.00.00	74874	2007	abbonamenti riviste	Economia su impegno	-68,00	0,00	-68,00
U	3.00.04.15.	2.1.2.004.	6.00.00.00.00	74883	2007	acquisto macchine e attrezzature	Economia su impegno	-358,94	0,00	-358,94
U	3.00.04.15.	1.1.2.014.01	1.99.99.17.00	60788	2007	oneri previdenziali	Economia su impegno	-891,11	0,00	-891,11
U	3.00.04.15.	1.1.2.014.01	1.99.99.25.00	60789	2007	oneri previdenziali	Economia su impegno	-190,00	0,00	-190,00
		Totale						-7.094,66	504,44	-7.599,10
U	3.00.05.00.	1.1.3.002.	1.99.99.18.00	61171	2007	amylase type VI - B From porcine pancrea - ord. 3300	Economia su impegno	-69,12	0,00	-69,12
U	3.00.05.00.	1.1.3.003.	3.99.99.26.00	61176	2007	medini filettati, tasselli - ord. 3116	Economia su impegno	-123,50	0,00	-123,50
U	3.00.05.00.	1.1.3.002.	1.99.99.25.00	55295	2007	nvo - inositol - ord. 2966	Economia su impegno	-54,84	0,00	-54,84
U	3.00.05.00.	1.1.3.002.	1.99.99.25.00	55299	2007	phytic acid solution - ord. 2818	Economia su impegno	-42,72	0,00	-42,72
U	3.00.05.00.	1.1.2.010.	9.90.90.09.00	53693	2007	co.co.co. - delerm. 276 del 20/09/07	Economia su impegno	-7.350,00	0,00	-7.350,00
U	3.00.05.00.	1.1.3.002.	3.99.99.26.00	52917	2007	film plastico - ord. 2915	Economia su impegno	-80,00	0,00	-80,00
U	3.00.05.00.	1.1.2.010.	1.01.02.09.00	35450	2007	co.co.co.	Maggiore spesa su impegno	0,15	0,15	0,00
U	3.00.05.00.	1.1.2.010.	1.01.02.09.00	35458	2007	co.co.co.	Maggiore spesa su impegno	0,10	0,10	0,00
U	3.00.05.00.	1.1.2.010.	1.01.02.09.00	35459	2007	co.co.co.	Maggiore spesa su impegno	0,05	0,05	0,00
U	3.00.05.00.	4.1.1.002.01	6.00.00.00.00	77327	2006	contr. Inpdap dipendenti pubblici anno 2006	Economia su impegno	-69,72	0,00	-69,72
U	3.00.05.00.	1.1.3.002.	1.99.99.25.00	12698	2007	alcole metalico per HPLC-ord. 201 - q.p.	Economia su impegno	-61,90	0,00	-61,90
U	3.00.05.00.	1.1.3.005.	1.01.02.09.00	22924	2007	spese di spedizione di campioni di seme di frumento proveniente dal Messico - ord. 1369 - R.I.	Economia su impegno	-215,00	0,00	-215,00
U	3.00.05.00.	1.2.1.001.	1.01.02.09.00	27507	2007	borsa di studio dal 15/05/07 al 14/05/2010	Maggiore spesa su impegno	3.224,10	3.224,10	0,00
U	3.00.05.00.	1.2.1.001.	1.01.02.09.00	27514	2007	borsa di studio dal 15/05/07 al 14/05/2010	Maggiore spesa su impegno	3.224,10	3.224,10	0,00
U	3.00.05.00.	1.2.1.001.	1.01.02.09.00	27529	2007	borsa di studio dal 15/05/07 al 14/05/2010	Maggiore spesa su impegno	3.224,10	3.224,10	0,00
U	3.00.05.00.	1.2.1.001.	1.01.02.09.00	27540	2007	borsa di studio dal 15/05/07 al 14/05/2010	Maggiore spesa su impegno	3.224,10	3.224,10	0,00
U	3.00.05.00.	1.2.1.001.	1.01.02.09.00	27551	2007	borsa di studio dal 15/05/07 al 14/05/2010	Maggiore spesa su impegno	3.224,10	3.224,10	0,00
U	3.00.05.00.	1.2.1.001.	1.01.02.09.00	27563	2007	borsa di studio dal 15/05/07 al 14/05/2010	Maggiore spesa su impegno	3.224,10	3.224,10	0,00
U	3.00.05.00.	1.2.1.001.	1.01.02.09.00	27597	2007	borsa di studio dal 15/05/07 al 14/05/2010	Economia su impegno per rinuncia borsa di studio	-29.412,44	0,00	-29.412,44
U	3.00.05.00.	1.2.1.001.	1.01.02.09.00	27605	2007	borsa di studio dal 15/05/07 al 14/05/2010	Maggiore spesa su impegno	3.224,10	3.224,10	0,00
U	3.00.05.00.	1.2.1.001.	1.01.02.09.00	27612	2007	borsa di studio dal 15/05/07 al 14/05/2010	Maggiore spesa su impegno	3.224,10	3.224,10	0,00
U	3.00.05.00.	1.2.1.001.	1.01.02.09.00	27623	2007	borsa di studio dal 15/05/07 al 14/05/2010	Maggiore spesa su impegno	3.224,10	3.224,10	0,00
U	3.00.05.00.	1.2.1.001.	1.01.02.09.00	27624	2007	borsa di studio dal 15/05/07 al 14/05/2010	Maggiore spesa su impegno	3.224,10	3.224,10	0,00
U	3.00.05.00.	1.2.1.001.	1.01.02.09.00	27628	2007	borsa di studio dal 15/05/07 al 14/05/2010	Maggiore spesa su impegno	3.224,10	3.224,10	0,00
U	3.00.05.00.	4.1.1.002.01	6.00.00.00.00	71553	2007	ritenute inps ex scau 3° - 4° trim. 2007 carico datore	Maggiore spesa su impegno	3.224,10	3.224,10	0,00
U	3.00.05.00.	1.1.2.014.01	6.00.00.00.00	71561	2007	contributi inps ex scau 4° trim. 2007 OTD carico datore	Ec onomia su impegno	-444,74	0,00	-444,74
U	3.00.05.00.	1.1.2.014.01	6.00.00.00.00	71566	2007	contributi inps ex scau 3° - 4° trim. 2007 OTD carico da tore	Economia su impegno	-0,53	0,00	-0,53
U	3.00.05.00.	1.1.2.014.01	1.01.02.08.00	71566	2007	contributi inps ex scau 3° - 4° trim. 2007 OTD carico da tore	Economia su impegno	-473,65	0,00	-473,65

XVI LEGISLATURA – DISEGNI DI LEGGE E RELAZIONI - DOCUMENTI

EU	GRAM	CAPITOLO	OBFU	N.ACC	ANNO	DESCRIZIONE ACCERTAMENTO	DESCRIZIONE VARIAZIONE	IMPORTO	POSITIVA	NEGATIVA
U	3.00.05.00.	1.1.3.003.	1.01.02.09.00	67647.	2007	n° 1 la impada calipso - fat. 364443/00 del 06/12/2007 - Q.P.	Economia su impegno	-0,20	0,00	-0,20
U	3.00.05.00.	1.1.3.002.	1.01.02.09.00	40938	2008	ord. 2953	Economia su impegno	-462,00	0,00	-462,00
U	3.00.05.00.	1.1.3.002.	9.90.90.39.00	41765	2008	glucuronidase - prot. 3854	Economia su impegno	-202,80	0,00	-202,80
U	3.00.05.00.	4.1.1.002.01	6.00.00.00.00	45725	2008	inail co.co.co. (il tot da gennaio a settembre 2008 e 260.86 - accounto euro 232.07)	Economia su impegno	0,00	0,00	0,00
U	3.00.05.00.	1.1.3.002.	1.01.02.09.00	16928	2008	quantit monouso, puntali in busta - ord. 1706	Economia su impegno	-0,02	0,00	-0,02
U	3.00.05.00.	1.1.3.002.	1.99.99.30.00	16453	2008	oligonucleotidi	Economia su impegno	-432,10	0,00	-432,10
U	3.00.05.00.	1.2.1.002.	6.01.02.16.00	14947	2008	assegno di ricerca	Economia su impegno	-0,12	0,00	-0,12
U	3.00.05.00.	1.1.2.011.	1.01.99.36.03	5021	2008	missione - prot. 634 - Cenignola - Calitri	Economia su impegno	-23,00	0,00	-23,00
U	3.00.05.00.	1.1.3.002.	1.01.02.09.00	5134	2008	primer - ord. 712	Economia su impegno	-0,30	0,00	-0,30
U	3.00.05.00.	4.1.1.002.01	6.00.00.00.00	76769	2007	contrib. previdenz. - OTI - IV°trimes. 2007	Economia su impegno	-1.479,35	0,00	-1.479,35
U	3.00.05.00.	1.1.2.010.	9.90.90.09.00	1878	2008	co.co.prog. - deter. 360 del 29/11/2007	Economia su impegno	-7.535,00	0,00	-7.535,00
U	3.00.05.00.	1.1.3.002.	1.01.02.09.00	75874	2007	cella elettrolitica orizzontale - ord. 3769	Economia su impegno	-154,51	0,00	-154,51
U	3.00.05.00.	4.1.1.002.01	6.00.00.00.00	75603	2007	contr. Inail anno 2007	Economia su impegno	-73,07	0,00	-73,07
U	3.00.05.00.	1.1.3.012.	4.07.99.01.00	64269	2008	rimozione casonetti e smaltimento rifiuti	Economia su impegno	-101,96	0,00	-101,96
U	3.00.05.00.	1.1.2.010.	9.90.90.09.00	59099	2008	co.co.co. - dicembre 2008	Economia su impegno	-1.307,72	0,00	-1.307,72
U	3.00.05.00.	1.1.2.014.01	4.07.99.01.00	65075	2008	III° trimestre inps 2008 (ex scau) - OTI	Economia su impegno	-106,23	0,00	-106,23
U	3.00.05.00.	1.1.3.002.	1.10.07.12.00	60676	2006	starstore 100 box stoccaggio, provette sterili, star seal foglio sigillante-ord. 1295	Economia su impegno	-551,67	0,00	-551,67
U	3.00.05.00.	1.1.3.002.	6.00.00.00.00	73402	2006	oligonucleotidi - prot. n. 1670	Economia su impegno	-100,00	0,00	-100,00
U	3.00.05.00.	1.1.3.009.	3.99.99.26.00	47927	2006	Manutenzione, riparazione ed adattamento locali e relativi impianti	Economia su impegno	-171,00	0,00	-171,00
U	3.00.05.00.	1.2.4.001.01	1.01.99.08.00	38851	2006	vers. Inap Fedrizzi	Economia su impegno	-102,85	0,00	-102,85
U	3.00.05.00.	1.1.3.002.	6.00.00.00.00	34202	2006	n° 4 stock di semi - ord. 1010	Economia su impegno	-25,01	0,00	-25,01
U	3.00.05.00.	1.1.3.009.	6.00.00.00.00	8923	2006	Manutenzione, riparazione ed adattamento locali e relativi impianti	Economia su impegno	-192,00	0,00	-192,00
U	3.00.05.00.	1.1.3.002.	1.01.02.09.00	56912	2008	oligonucleotidi - prot. n. 5146 del 01/12/2008	Economia su impegno	-121,70	0,00	-121,70
U	3.00.05.00.	1.1.3.002.	1.99.02.06.01	51894	2008	oligonucleotidi - prot. 4715	Economia su impegno	-191,09	0,00	-191,09
U	3.00.05.00.	1.1.3.002.	1.99.02.06.01	62889	2008	n. 2 primestar hs dna polymerase 250 u - ord. 5486	Economia su impegno	-921,24	0,00	-921,24
U	3.00.05.00.	1.1.3.009.	4.07.99.01.00	62986	2008	intervento manufattivo con sostituz. lampade cella laborat seminterrato - fat. 55 del 13/11/08	Economia su impegno	-13,00	0,00	-13,00
U	3.00.05.00.	1.1.3.002.	9.90.90.39.00	58076	2008	heptadecilresorcinoi, nonadecilresorcinoi,heptacosilresorcinoi,tricosilresorcinoi- rechnung nr R2008454/6500	Economia su impegno	-268,73	0,00	-268,73
U	3.00.05.00.	1.1.3.002.	4.13.99.01.00	63791	2008	mat. tecnico vario - AFT. 51 del 01-12-08- Q.P.	Economia su impegno	-83,34	0,00	-83,34
U	3.00.05.00.	Totale						-17.552,77	35.465,40	-53.018,17
U	3.00.05.05.	1.1.3.002.	6.00.00.00.00	63806	2008	fattura 36 del 24-01-2009	Economia in fase di liquidazione	-0,04	0,00	-0,04
U	3.00.05.05.	1.1.3.002.	6.00.00.00.00	63808	2008	fattura 2/A del 14-02-2009	Maggiore spesa su impegno	0,18	0,00	0,18
U	3.00.05.05.	1.1.3.002.	6.00.00.00.00	63809	2008	fattura 1/A del 14-02-2009	Economia in fase di liquidazione	-0,18	0,00	-0,18
U	3.00.05.05.	1.1.3.009.	6.00.00.00.00	47253	2008	tapparella	Economia in fase di liquidazione	-180,00	0,00	-180,00
U	3.00.05.05.	1.1.3.002.	1.99.02.09.00	62496	2006	esano, coppette, contenitori e reattivi	Economia in fase di liquidazione	-1,03	0,00	-1,03
U	3.00.05.05.	1.1.3.004.	1.99.99.10.00	62744	2006	estratti	Economia in fase di liquidazione	-60,00	0,00	-60,00
U	3.00.05.05.	1.2.1.001.	6.00.00.00.00	90101383	2004	assegni di ricerca e borsi di studio ivaper fattura estera: n°100170/1 - cod.doc14349 - descr:fattura 100170/1 del 13-02-2007 (F23)	Economia in fase di liquidazione	-75,57	0,00	-75,57
U	3.00.05.05.	1.1.3.004.	1.99.99.11.00	13969	2007		Economia in fase di liquidazione	-40,00	0,00	-40,00

XVI LEGISLATURA – DISEGNI DI LEGGE E RELAZIONI - DOCUMENTI

Prospetto variazioni residui uscite 2009

EU	GRAM	CAPITOLO	OBFU	N.ACC	ANNO	DESCRIZIONE ACCERTAMENTO	DESCRIZIONE VARIAZIONE	IMPORTO	POSITIVA	NEGATIVA
U	3.00.05.05.	1.1.3.004.	1.99.99.04.00	13970	2007	iva per fattura estera: n° 98254109 - cod.docc14345 - descr.fattura 98254109 del 09-02-2007 (F23)	Economia in fase di liquidazione	-32,00	0,00	-32,00
U	3.00.05.05.	1.1.3.004.	1.99.99.04.00	13971	2007	iva per fattura estera: n° 98254139 - cod.docc14348 - descr.fattura 98254139 del 09-02-2007 (F23)	Economia in fase di liquidazione	-102,00	0,00	-102,00
U	3.00.05.05.	1.2.1.002.	6.01.02.14.00	76775	2006	assegno di ricerca novembre 2006-ottobre 2009	Economia in fase di liquidazione	-0,12	0,00	-0,12
U	3.00.05.05.	1.1.3.004.	1.99.99.17.00	40854	2007	iva estera agosto 2007 da fattura FA036136 dell'11-04-2007	Economia in fase di liquidazione	-36,00	0,00	-36,00
	3.00.05.05.	Totale						-526,76	0,18	-526,94
U	3.00.05.06.	1.1.2.014.01	2.99.99.06.00	43361	2007	Oneri prev. ed assist.assunzione OTD sop Lecce per 205 GG.	Economia su impegno	-265,96	0,00	-265,96
U	3.00.05.06.	1.1.2.014.01	1.99.05.04.00	42901	2007	oneri prev. ed assist.assunzione n. 2 old sop lecce	Economia su impegno	-197,00	0,00	-197,00
U	3.00.05.06.	1.1.3.021.	6.00.00.00.00	42926	2007	conferimento incarico medico competente sop lecce	Economia su impegno	-600,00	0,00	-600,00
U	3.00.05.06.	1.2.4.001.01	6.00.00.00.00	58973	2007	rimborso 50% imposta di registro contratti fitto sop lcca	Economia su impegno	-9,00	0,00	-9,00
U	3.00.05.06.	1.1.2.014.01	3.99.99.16.00	62305	2007	oneri prev. e assist assunzione OTD sop Lecce convenzione HORTO	Economia su impegno	-100,57	0,00	-100,57
U	3.00.05.06.	1.2.4.001.01	6.00.00.00.00	27764	2007	ICI comune di Monteroni anno 2007	Economia su impegno	-60,00	0,00	-60,00
U	3.00.05.06.	1.1.2.014.01	6.00.00.00.00	31108	2007	oneri prev. ed ass. assunzione old lecce 47 gg. dat. 26	Economia su impegno	-169,00	0,00	-169,00
U	3.00.05.06.	1.2.4.001.01	6.00.00.00.00	74538	2007	disponibilità per TARSU Lecce e Monteroni anno 2007	Economia su impegno	-3.500,00	0,00	-3.500,00
U	3.00.05.06.	1.1.3.006.	6.00.00.00.00	74539	2007	disponibilità consumo enel dicambre	Economia su impegno	-233,01	0,00	-233,01
U	3.00.05.06.	4.1.1.002.01	6.00.00.00.00	76654	2007	girosaldo compensazione ritenute prev.ii ed ass.ii sop Lecce anno 2007	Economia su impegno	-360,61	0,00	-360,61
U	3.00.05.06.	1.1.3.012.	6.00.00.00.00	43510	2008	Pulizia locali da set 08 a mag 09	Economia su impegno	-0,06	0,00	-0,06
	3.00.05.06.	Totale						-5.495,21	0,00	-5.495,21
U	3.00.05.20.01	4.1.1.002.01	6.00.00.00.00	45508	2008	contributi previdenziali ed assistenziali su stipendio gennaio-agosto 2008	Economia su impegno	-216,91	0,00	-216,91
U	3.00.05.20.01	4.1.1.002.01	6.00.00.00.00	45511	2008	contributi previdenziali ed assistenziali su stipendio gennaio-agosto 2008	Economia su impegno	-51,65	0,00	-51,65
U	3.00.05.20.01	4.1.1.002.01	6.00.00.00.00	45512	2008	contributi previdenziali ed assistenziali su stipendio gennaio-agosto 2008	Economia su impegno	-315,92	0,00	-315,92
U	3.00.05.20.01	1.1.3.002.	1.05.02.03.00	32979	2008	Materiale di consumo per laboratorio: filtri per siringa	Economia su impegno	-428,40	0,00	-428,40
U	3.00.05.20.01	1.1.3.008.	6.00.00.00.00	64937	2008	Lavori edili presso struttura	Economia in fase di liquidazione	-56,74	0,00	-56,74
U	3.00.05.20.01	2.1.2.003.	3.99.99.20.00	59972	2008	Acquisto Lettore per radiometri - Tarricone - Gobbi	Economia in fase di liquidazione	-166,00	0,00	-166,00
	3.00.05.20.00	Totale						-1.235,62	0,00	-1.235,62
U	3.00.05.20.01	1.1.3.002.	1.05.02.03.00	17030	2008	giacenza recipienti di n° 10 bombole	Economia in fase di liquidazione	-20,40	0,00	-20,40
	3.00.05.20.01	Totale						-100,00	0,00	-100,00
U	3.00.06.00.01	1.1.2.011.	1.10.02.01.00	18204	2008	rimborso missioni Parisi	Economia in fase di liquidazione	-20,40	0,00	-20,40
U	3.00.06.00.01	1.1.3.030.	4.17.99.01.00	20536	2008	convenzione prot. n. 716/08-lavori agricole aziende Anzola E.(BO)	Economia in fase di liquidazione	-100,00	0,00	-100,00
U	3.00.06.00.01	1.1.3.030.	4.16.99.01.00	20544	2008	convenzione prot. n. 688/08-lavori agricoli *AZ.BAGNARESA-BUDRIO	Economia in fase di liquidazione	-1,24	0,00	-1,24
U	3.00.06.00.01	1.1.3.006.	4.17.99.01.00	20113	2008	per aprile/08-enel az. Duadio	Economia in fase di liquidazione	-46,69	0,00	-46,69
U	3.00.06.00.01	1.1.3.006.	4.16.99.01.00	25209	2008	fatt. n. 108003963348del 29/05/2008-consumo acqua per da marzo a maggio-Budrio	Economia in fase di liquidazione	-100,36	0,00	-100,36
U	3.00.06.00.01	1.1.3.006.	4.16.99.01.00	32991	2008	prot. n. 2595 del 18/7/2008-miss. a Roma il 29/7/2008 per incontro con dott. Biasi	Economia in fase di liquidazione	-18,12	0,00	-18,12
U	3.00.06.00.01	1.1.2.011.	1.99.08.01.00	30222	2008	prot. n. 1336 del 12/06/2008-conferimento incarico di medico competente att. sanitaria-sede	Economia in fase di liquidazione	-250,00	0,00	-250,00
U	3.00.06.00.01	1.1.3.021.	6.00.00.00.00				Economia in fase di liquidazione	-1.260,00	0,00	-1.260,00

XVI LEGISLATURA – DISEGNI DI LEGGE E RELAZIONI - DOCUMENTI

EU	GRAM	CAPITOLO	OBFU	N.ACC	ANNO	DESCRIZIONE ACCERTAMENTO	DESCRIZIONE VARIAZIONE	IMPORTO	POSITIVA	NEGATIVA
Prospetto variazioni residui uscite 2009										
U	3.00.06.00.01	1.1.3.002.	3.99.99.40.99	36127	2008	3.00.06.00.00 - Commessa ricerca Assoc Italiana Sementi - attività c/terzi - scad 31.12.2008 (OSIMO)	Economia in fase di liquidazione	-36,63	0,00	-36,63
U	3.00.06.00.01	1.1.3.002.	3.99.99.40.99	36127	2008	3.00.06.00.00 - Commessa ricerca Assoc Italiana Sementi - attività c/terzi - scad 31.12.2008 (OSIMO)	Economia in fase di liquidazione	-68,00	0,00	-68,00
U	3.00.06.00.01	1.1.3.007.	6.00.00.00.00	35052	2008	bolletta n.408003460379-107708-servizio gas-riscald ex casa colonica-sede	Economia in fase di liquidazione	-2,95	0,00	-2,95
U	3.00.06.00.01	1.2.4.001.01	6.00.00.00.00	1931	2008	tassa di possesso-FIAT DAILY BO/965993	Economia in fase di liquidazione	-156,00	0,00	-156,00
U	3.00.06.00.01	1.1.2.011.	3.99.99.02.00	2049	2008	Convenzione UNAPA 2007/2008 (att c/terzi)	Economia su impegno	-120,00	0,00	-120,00
U	3.00.06.00.01	1.1.2.011.	3.99.99.02.00	2064	2008	Conv ITALPATATE - scad 31.12.2009 - II anno di attività - c/terzi	Economia su impegno	-82,69	0,00	-82,69
U	3.00.06.00.01	1.1.2.011.	3.99.99.02.00	2063	2008	Convenzione ITALPATATE - att c/terzi scad 31.12.2009 - SEDE II anno di attività 2009	Economia su impegno	-67,31	0,00	-67,31
U	3.00.06.00.01	1.1.3.002.	3.99.99.02.00	2098	2008	Convenzione Consorzio Ballatore - Brassica Carinata - Alt istituzionale - scad. 31.12.2008	Economia in fase di liquidazione	-82,21	0,00	-82,21
U	3.00.06.00.01	1.1.3.002.	3.99.99.02.00	2098	2008	Convenzione Consorzio Ballatore - Brassica Carinata - Alt istituzionale - scad. 31.12.2008	Economia in fase di liquidazione	-8,40	0,00	-8,40
U	3.00.06.00.01	1.1.3.002.	3.99.99.02.00	2106	2008	Conv Novarimont - att c/terzi - scad. 26.04.2008 pror. 26.10.2008	Economia in fase di liquidazione	-102,60	0,00	-102,60
U	3.00.06.00.01	1.1.2.011.	1.99.08.01.00	932	2008	prot. n. 225 del 23/01/2008-miss. a JRC-Ispra del 31/01/2008 per riunion seamless	Economia su impegno	-150,00	0,00	-150,00
U	3.00.06.00.01	1.1.3.002.	1.01.99.06.00	34085	2007	fatt.n.56156-31/5/07-per storno parziale fatt.n.7052761-14/5/07	Economia su nota di credito	100,80	100,80	0,00
U	3.00.06.00.01	1.1.3.003.	1.09.07.01.00	2517	2008	ord.prol.n.366/08-volantini progetto bioenergie	Economia in fase di liquidazione	-336,00	0,00	-336,00
U	3.00.06.00.01	1.1.3.002.	3.99.99.02.00	2119	2008	Conv Triumph - Bioforce - c/terzi - scad 28.02.08	Economia su impegno	-23,69	0,00	-23,69
U	3.00.06.00.01	1.1.3.005.	3.99.99.02.00	2120	2008	Conv Triumph - Bioforce - c/terzi - scad 28.02.08	Economia in fase di liquidazione	-27,50	0,00	-27,50
U	3.00.06.00.01	1.1.2.012.	3.99.99.02.00	2127	2008	Conv Biosiline - att c/terzi - scad 31.12.2008	Economia in fase di liquidazione	-3,33	0,00	-3,33
U	3.00.06.00.01	1.1.2.014.01	3.99.99.02.00	2128	2008	Conv Biosiline - att c/terzi - scad 31.12.2008	Economia su impegno	-43,10	0,00	-43,10
U	3.00.06.00.01	1.1.2.014.01	3.99.99.02.00	2128	2008	Conv Biosiline - att c/terzi - scad 31.12.2008	Economia su impegno	-56,56	0,00	-56,56
U	3.00.06.00.01	1.1.3.002.	3.99.99.02.00	2129	2008	Conv Biosiline - att c/terzi - scad 31.12.2008	Economia su impegno	-18,00	0,00	-18,00
U	3.00.06.00.01	1.1.3.012.	3.99.99.02.00	2129	2008	Conv Biosiline - att c/terzi - scad 31.12.2008	Economia su impegno	-0,04	0,00	-0,04
U	3.00.06.00.01	1.1.3.012.	6.00.00.00.00	3825	2008	servizio di pulizia sede per. 1/1-31/1/12/08	Economia su impegno	-0,20	0,00	-0,20
U	3.00.06.00.01	1.1.3.012.	6.00.00.00.00	4447	2008	contratto servizio pulizia tappeto sede-anno 2008-saldo	Economia in fase di liquidazione	-564,00	0,00	-564,00
U	3.00.06.00.01	1.1.3.021.	6.00.00.00.00	16824	2008	prot. n. 578 per conferimento incarico RSPP	Economia in fase di liquidazione	-115,20	0,00	-115,20
U	3.00.06.00.01	1.1.3.002.	1.09.07.01.00	15564	2008	1°trim.'08-IVS-QTI-AZ-S.Maria Nuova-BO	Economia in fase di liquidazione	-7.744,00	0,00	-7.744,00
U	3.00.06.00.01	1.1.2.014.01	6.00.00.00.00	15699	2008	missioni-dott. Donatelli Marcello	Economia su impegno	-564,55	0,00	-564,55
U	3.00.06.00.01	1.1.2.011.	1.99.08.01.00	12870	2008	ODA prot.3237/08 - 9/1 del 01.10.08 erbicida e bagnante coadiuvante La valletta e Ca Frossa	Economia su impegno	-250,00	0,00	-250,00
U	3.00.06.00.01	1.1.3.002.	4.17.99.01.00	46024	2008	INDENA - Funzionamento (rif.to convenzione % sul brevetto)	Economia su impegno	-74,73	0,00	-74,73
U	3.00.06.00.01	1.1.2.012.	6.00.00.00.00	40687	2008	Prof.3303-6/10/08 miss.7/10/08 Casenatico (FC)	Economia su impegno	-200,00	0,00	-200,00
U	3.00.06.00.01	1.1.2.011.	1.02.99.06.00	46430	2008	partec.convegno difesa nematodi galligeni in orticoit	Economia su impegno	-50,00	0,00	-50,00
U	3.00.06.00.01	1.1.2.011.	1.99.02.04.00	64577	2007	prot. n. 4162 del 26/11/2007-miss.a Salsomaggiore il 26/11/2007 per conv. "Biotecnologie e ricerca"	Economia su impegno	-50,00	0,00	-50,00
U	3.00.06.00.01	1.1.3.008.	6.00.00.00.00	29326	2007	ord.prlto.n.491/07-assistenza tecnica cappe a flusso laminare- sede	Economia su impegno	-504,00	0,00	-504,00

XVI LEGISLATURA - DISEGNI DI LEGGE E RELAZIONI - DOCUMENTI

Prospetto variazioni residui uscite 2009

EU	GRAM	CAPITOLO	OBFU	N.ACC	ANNO	DESCRIZIONE ACCERTAMENTO	DESCRIZIONE VARIAZIONE	IMPORTO	POSITIVA	NEGATIVA
U	3.00.06.00.01	1.1.3.009.	3.99.99.02.00	27368	2007	sede Convenzione UNAPA 2006 - scad 30.06.2007 - Att commerciale c/terzi	Economia su impegno	-169,05	0,00	-169,05
U	3.00.06.00.01	1.1.2.014.01	3.99.99.02.00	7178	2007	Convenzione Plant Research - SOP Rovigo bagnarola - fatt.n. 376041000590031 del 29/01/2007 mese gennaio 2007	Economia su impegno	-400,00	0,00	-400,00
U	3.00.06.00.01	1.1.3.006.	4.16.99.01.00	777	2007	prof. n. 95307 del 22/03/07 per miss. a Roma, incontro con Presidente CRA il 22/03/07	Economia su impegno	-291,73	0,00	-291,73
U	3.00.06.00.01	1.1.2.011.	6.00.00.00.00	10205	2007	Contratto di noleggio fotocopiattrice AFICIO 1045-PER.19/07-18/1/2008	Economia in fase di liquidazione	-113,92	0,00	-113,92
U	3.00.06.00.01	1.1.3.002.	4.15.99.01.00	56987	2007	rich. imp. prot.n. 1008 del 24.10.07 per bombole azoto liquido	Economia in fase di liquidazione	-100,00	0,00	-100,00
U	3.00.06.00.01	1.1.3.032.	6.00.00.00.00	53366	2007	ord. prot.n. 3481/07-materia per FIAT TIPO BO-F39360	Economia in fase di liquidazione	-127,00	0,00	-127,00
U	3.00.06.00.01	1.1.3.009.	6.00.00.00.00	43030	2007	Prot.413 manutenzione linea lain	Economia in fase di liquidazione	-96,00	0,00	-96,00
U	3.00.06.00.01	1.1.2.010.	1.09.07.01.00	39026	2007	compenso co.co.co. per. 1/9/07-31/8/09	Economia su impegno	-1.937,49	0,00	-1.937,49
U	3.00.06.00.01	1.1.2.014.01	1.09.07.01.00	39029	2007	totale contributi prev. II su compenso co.co.co. per. 1/9/07-31/8/09-D'Avino	Economia su impegno	-262,53	0,00	-262,53
U	3.00.06.00.01	1.1.2.014.01	1.09.07.01.00	39032	2007	premio inail per. 1/9/07-31/8/09-D'Avino	Economia su impegno	-2,26	0,00	-2,26
U	3.00.06.00.01	1.2.4.001.01	1.09.07.01.00	39041	2007	irap su compenso co.co.co. per. 1/9/07-31/8/09-D'Avino	Economia su impegno	-164,72	0,00	-164,72
U	3.00.06.00.01	1.1.3.009.	6.00.00.00.00	38360	2007	anticipare-sede	Economia in fase di liquidazione	-199,26	0,00	-199,26
U	3.00.06.00.01	1.1.2.014.01	6.00.00.00.00	36460	2007	premio inail per. 1/8/07-31/7/08-Schiassi	Economia su impegno per assunzioni in ruolo cocco	-16,28	0,00	-16,28
U	3.00.06.00.01	1.1.2.011.	1.09.07.01.00	44896	2007	prfo.n. 3022-3021 del 05/09/2007-miss a Conselice (RA) il 05/09/2007 per raccolta sorgo di fibra	Economia per missione non effettuata	-25,00	0,00	-25,00
U	3.00.06.00.01	1.1.3.002.	1.99.02.03.00	45852	2007	ord. prot.n. 2986/07-materiale vario per HPLC 1100	Economia su impegno	-63,00	0,00	-63,00
U	3.00.06.00.01	1.1.2.011.	1.09.07.01.00	49004	2007	prot.n. 3227-3228-3229 del 21/09/2007-miss. a Volania del 24/09/07-rilievi prove sperimentali	Economia per missione non effettuata	-20,00	0,00	-20,00
U	3.00.06.00.01	1.1.2.011.	1.09.07.01.00	49004	2007	prot.n. 3227-3228-3229 del 21/09/2007-miss. a Volania del 24/09/07-rilievi prove sperimentali	Economia per missione non effettuata	-20,00	0,00	-20,00
U	3.00.06.00.01	1.1.2.011.	1.10.99.06.00	49060	2007	prot.n. 3235 del 24/09/2007-miss. a Salemo il 22/10/2007 per partec.. I° conv. SIGA-quota iscrizione	Economia per missione non effettuata	-200,00	0,00	-200,00
U	3.00.06.00.01	1.1.3.012.	6.00.00.00.00	48024	2007	ord. prot.n. 2440/07-cantone per servizio di pulizia sede Rendiconto n.11	Economia in fase di liquidazione	-366,00	0,00	-366,00
U	3.00.06.00.01	1.1.3.005.	1.99.04.08.00	60246	2008	premio inail per. dicembre '08-Di Guardo	Economia su impegno	-70,40	0,00	-70,40
U	3.00.06.00.01	1.1.2.014.01	1.99.08.01.00	58825	2008	prot. 4323 del 15/12/08 incarico medico comp. ex Osimo	Economia in fase di liquidazione	-4,35	0,00	-4,35
U	3.00.06.00.01	1.1.3.021.	6.00.00.00.00	61988	2008	prot. 4340 del 15/12/08 analisi di laboratorio person. ex Osimo	Economia in fase di liquidazione	-55,00	0,00	-55,00
U	3.00.06.00.01	1.1.2.018.	6.00.00.00.00	61991	2008	ord. Prot.n.4072/08-reagenti per laboratorio-saldo	Economia in fase di liquidazione	-13,19	0,00	-13,19
U	3.00.06.00.01	1.1.3.002.	1.01.07.35.00	62840	2008	premio inail per.1-31/12/08-Di Guardo	Economia in fase di liquidazione	-30,29	0,00	-30,29
U	3.00.06.00.01	1.1.2.014.01	1.99.08.01.00	62128	2008	premio inail per.1-31/12/08-Bregaglio	Economia in fase di liquidazione	-7,24	0,00	-7,24
U	3.00.06.00.01	1.1.2.014.01	1.99.08.01.00	47844	2008	premio inail per.1-31/12/08-Bregaglio	Economia in fase di liquidazione	-12,89	0,00	-12,89
U	3.00.06.00.01	1.1.2.014.01	2.01.99.05.00	47864	2008	quota fir per. 1/7-31/8/08-Menna	Economia in fase di liquidazione	-4,78	0,00	-4,78
U	3.00.06.00.01	1.4.2.001.	6.00.00.00.00	47930	2008	quota fir per. 1/7-31/8/08-Fanin	Economia in fase di liquidazione	-1,00	0,00	-1,00
U	3.00.06.00.01	1.4.2.001.	6.00.00.00.00	47932	2008	3.00.06.00.00 - Convenzione ITALPATATE - att c/terzi scad 31.12.2009 - SEDE Il anno di attivita _20	Economia in fase di liquidazione	-1,00	0,00	-1,00
U	3.00.06.00.01	1.1.3.017.	3.99.99.02.00	50789	2008	Prot.540 smaltimento rifiuti speciali	Economia in fase di liquidazione	-75,00	0,00	-75,00
U	3.00.06.00.01	1.2.4.001.01	4.14.99.01.00	51660	2008	Royalties Triumph	Economia in fase di liquidazione	-1,44	0,00	-1,44
U	3.00.06.00.01	1.1.3.002.	6.00.00.00.00	51220	2008		Economia in fase di liquidazione	-38,40	0,00	-38,40

XVI LEGISLATURA – DISEGNI DI LEGGE E RELAZIONI - DOCUMENTI

Prospetto variazioni residui uscite 2009

EU	GRAM	CAPITOLO	OBFU	N.ACC	ANNO	DESCRIZIONE ACCERTAMENTO	DESCRIZIONE VARIAZIONE	IMPORTO	POSITIVA	NEGATIVA
U	3.00.06.00.01	1.1.3.002.	6.00.00.00.00	51220	2008	Royalties Triumph	Economia in fase di liquidazione	-0,60	0,00	-0,60
U	3.00.06.00.01	1.1.3.006.	6.00.00.00.00	51221	2008	Royalties Triumph	Economia in fase di liquidazione	-0,80	0,00	-0,80
U	3.00.06.00.01	1.1.3.002.	3.99.99.40.99	51224	2008	CISAC - Attività c/terzi	Economia su impegno	-330,81	0,00	-330,81
U	3.00.06.00.01	1.1.3.002.	1.10.02.01.00	50284	2008	ord.pro.n.3601/08-materiale vario per laboratorio	Economia in fase di liquidazione	-0,16	0,00	-0,16
U	3.00.06.00.01	1.1.3.003.	1.10.02.01.00	50571	2008	ord.pro.n.3622/08-materiale vario di cancelleria	Economia in fase di liquidazione	-0,77	0,00	-0,77
U	3.00.06.00.01	1.1.2.014.01	1.10.99.06.00	52680	2008	premio inali su compenso co.co.co.-per.1/11-31/12/08-Pacifico	Economia su impegno	-11,23	0,00	-11,23
U	3.00.06.00.01	2.1.2.002.	6.00.00.00.00	53074	2008	ord.pro.n.3469/08-rinnovo abb.it anno 2009	Economia in fase di liquidazione	-36,25	0,00	-36,25
U	3.00.06.00.01	1.1.2.011.	1.10.02.01.00	55487	2008	ord.pro.n.17/11/08 miss.26-27/11/08 Imola convegno AISSA effluata	Economia per missione non effluata	-10,00	0,00	-10,00
U	3.00.06.00.01	2.1.2.003.	6.00.00.00.00	56281	2008	Ord.pro.3525-6/11/08 acq. Determinatore del punto di fusibilità delle cereni Mod.LECO AF-700 (QP)	Economia in fase di liquidazione	-0,07	0,00	-0,07
U	3.00.06.00.01	4.1.1.009.01	6.00.00.00.00	64374	2008	Maggior versamento su ANF I-II trim 2008 OTI	Economia in fase di liquidazione	-1,50	0,00	-1,50
U	3.00.06.00.01	1.1.2.014.01	1.99.02.04.00	66508	2006	premio inali-anno 2006-2008-Del Bianco	Economia in fase di liquidazione	-53,43	0,00	-53,43
		Totale						-19.111,14	100,80	-19.211,94
U	3.00.06.00.01	1.1.3.009.	6.00.00.00.00	55148	2008	rich.imp.pro.n. 525 del 25.06.08 per manutenzione estintori anno 2008 e rit.estint.scariichi	Economia in fase di liquidazione	-229,84	0,00	-229,84
U	3.00.06.00.01	1.1.3.002.	4.15.99.01.00	55153	2008	rich.imp.pro.n. 708 del 27.08.08 per acquazoto liquido e varie	Economia in fase di liquidazione	-271,98	0,00	-271,98
U	3.00.06.00.01	1.1.3.006.	6.00.00.00.00	51583	2008	fornitura energia elettrica anno 2008	Economia in fase di liquidazione	-5.667,76	0,00	-5.667,76
U	3.00.06.00.01	1.1.2.014.01	4.15.99.01.00	61628	2008	I.V.S. - 3° TRIM. 2008 O.T.D. (SALDO)	Economia in fase di liquidazione	-151,29	0,00	-151,29
U	3.00.06.00.01	1.1.2.014.01	1.09.07.01.00	61635	2008	I.V.S. - 4° TRIM.2.008 O.T.D. (1° ACCONTO)	Economia in fase di liquidazione	-0,02	0,00	-0,02
U	3.00.06.00.01	1.1.3.002.	3.99.99.02.00	40949	2008	3.00.06.00.01 - Conv Az Reg Veneto - Attività istituzionale - scadenza 31.12.2009	Economia in fase di liquidazione	-25,68	0,00	-25,68
U	3.00.06.00.01	1.1.2.011.	6.00.00.00.00	26338	2008	diversi: indennità missioni periodo aprile-giugno 2008	Economia per missione non effluata	-26,69	0,00	-26,69
U	3.00.06.00.01	1.1.2.014.01	3.99.99.02.00	21929	2008	3.00.06.00.01 - Conv Plant Research - attività c/terzi	Economia in fase di liquidazione	-15,87	0,00	-15,87
U	3.00.06.00.01	1.1.2.014.01	1.09.07.01.00	16802	2008	premio inali Bertegaglia periodo 01.05.08-31.12.2008	Economia in fase di liquidazione	-0,03	0,00	-0,03
		Totale						-6.389,16	0,00	-6.389,16
U	3.00.06.13.	1.1.2.014.01	6.00.00.00.00	76704	2007	regolarizzazione premio inali anno 2007 PAT. N. 620000205 (RIBECA c.) quota ente	Economia in fase di liquidazione	-8,26	0,00	-8,26
U	3.00.06.13.	1.1.2.014.01	1.02.99.06.00	76701	2007	regolarizzazione premio inali anno 2007 PAT. N. 620000205 (ROSA A.) quota ente	Economia in fase di liquidazione	-12,12	0,00	-12,12
U	3.00.06.13.	1.1.2.014.01	1.02.99.06.00	76702	2007	regolarizzazione premio inali anno 2007 PAT. 620000205 (CIRIACI T.) quota ente	Economia in fase di liquidazione	-63,63	0,00	-63,63
U	3.00.06.13.	1.1.2.014.01	1.02.01.02.00	76703	2007	regolarizzazione premio inali anno 2007 PAT. N. 620000205 (LETEO F.) quota ente	Economia in fase di liquidazione	-18,18	0,00	-18,18
U	3.00.06.13.	4.1.1.002.01	6.00.00.00.00	76662	2007	Quota ENPDEP anno 2007 impiegati parificati	Economia su impegno	-22,79	0,00	-22,79
U	3.00.06.13.	4.1.1.002.01	6.00.00.00.00	76663	2007	Fondo credito missione estera Dr. Acciari	Economia su impegno	-0,98	0,00	-0,98
U	3.00.06.13.	4.1.1.002.01	6.00.00.00.00	39683	2008	ritenute enpdep parificati anno 2008	Economia su impegno	-19,79	0,00	-19,79
U	3.00.06.13.	1.1.2.014.01	4.23.99.01.00	44678	2006	contributi O.T.D. III trim. 2008	Economia in fase di liquidazione	-0,15	0,00	-0,15
U	3.00.06.13.	1.1.3.019.	3.99.99.12.00	45624	2007	rimborsi spese per acquisto bevande convegno 26.07.07	Economia in fase di liquidazione	-0,04	0,00	-0,04
U	3.00.06.13.	1.1.2.014.01	1.02.01.02.00	53049	2007	contributi co.co.co. Leteo Fabrizio genri-mar 2008	Economia in fase di liquidazione	-11,03	0,00	-11,03
U	3.00.06.13.	1.1.2.014.01	6.00.00.00.00	54836	2007	contributi O.T.D. IV Trim. 2007	Economia in fase di liquidazione	-0,23	0,00	-0,23
U	3.00.06.13.	1.1.2.014.01	6.00.00.00.00	73442	2007	regolarizzazione premio inali anno 2007 PAT N. 09386317 (BENIGNI A.R. - DELAURENTIS G.)	Economia in fase di liquidazione	-5,64	0,00	-5,64



XVI LEGISLATURA - DISEGNI DI LEGGE E RELAZIONI - DOCUMENTI

Prospetto variazioni residui uscite 2009

EU	GRAM	CAPITOLO	OBFU	N-ACC	ANNO	DESCRIZIONE ACCERTAMENTO	DESCRIZIONE VARIAZIONE	IMPORTO	POSITIVA	NEGATIVA
U	3.00.06.13.	1.1.2.014.01	6.00.00.00.00	73446	2007	regolarizzazione premio inali anno 2007 PAT N. 62000205 (VAGNONI G.)	Economia in fase di liquidazione	-2,90	0,00	-2,90
U	3.00.06.13.	1.1.3.006.	6.00.00.00.00	58281	2008	fornitura servizio Idrico IV TRIM. 2008	Economia in fase di liquidazione	-250,00	0,00	-250,00
U	3.00.06.13.	1.1.3.025.	6.00.00.00.00	55289	2008	corsi formazione accettato pronto soccorso e lotta antincendio	Economia in fase di liquidazione	-24,00	0,00	-24,00
U	3.00.06.13.	1.1.2.014.01	1.02.99.06.00	57973	2008	tariffazione IV TRIM. 2008 OTD	Economia su impegno	-25,47	0,00	-25,47
U	3.00.06.13.	1.1.2.014.01	6.00.00.00.00	62758	2006	impegno automatico su liquidazione	Economia in fase di liquidazione	-392,43	0,00	-392,43
U	3.00.06.13.	1.1.2.014.01	4.23.99.01.00	62769	2006	impegno automatico su liquidazione	Economia in fase di liquidazione	-114,21	0,00	-114,21
U	3.00.06.13.	1.1.2.014.01	1.02.99.22.00	62770	2006	impegno automatico su liquidazione	Economia in fase di liquidazione	-117,70	0,00	-117,70
U	3.00.06.13.	1.1.2.014.01	1.02.02.06.00	62775	2006	impegno automatico su liquidazione	Economia in fase di liquidazione	-34,58	0,00	-34,58
U	3.00.06.13.	1.1.2.014.01	1.02.99.23.00	62777	2006	impegno automatico su liquidazione	Economia in fase di liquidazione	-115,32	0,00	-115,32
U	3.00.06.13.	4.1.1.002.01	6.00.00.00.00	75043	2006	Versamento quota enpdep DE LAURENTIS-BENIGNI-VAGNONI anno 2006	Economia su impegno	-26,83	0,00	-26,83
U	3.00.06.13.	4.1.1.002.01	6.00.00.00.00	75045	2006	Versamento oneri prev.li e ass.li OTD IV trimestre 2006	Economia in fase di liquidazione	-0,65	0,00	-0,65
U	3.00.06.13.	1.1.2.014.01	6.00.00.00.00	73291	2006	regolazione premio inali anno 2006. PAT N.62000205 (VAGNONI G.)	Economia in fase di liquidazione	-43,98	0,00	-43,98
U	3.00.06.13.	4.1.1.002.01	6.00.00.00.00	91504246	2005	Ritenute ENPDEP su competenze OTI anno 2005	Economia su impegno	-17,80	0,00	-17,80
U	3.00.06.13.	1.1.2.014.01	4.23.99.01.00	53306	2006	impegno automatico su liquidazione	Economia su impegno	-263,75	0,00	-263,75
U	3.00.06.13.	1.1.3.018.	6.00.00.00.00	91501142	2005	previdenza agricola anno 2005 imp.agr. Caiorni Marcello e Piccinini Enrico	Economia su impegno	-3,90	0,00	-3,90
U	3.00.06.13.	4.1.1.002.01	6.00.00.00.00	91503874	2004	ritenute enpdep su competenze OTI AP anno 2004	Economia su impegno	-15,89	0,00	-15,89
U	3.00.06.13.	Totale						-1.612,25	0,00	-1.612,25
U	3.00.06.19.	1.1.2.014.01	1.03.99.26.00	64339	2006	vers. Inps	Economia in fase di liquidazione	-2.449,05	0,00	-2.449,05
U	3.00.06.19.	1.1.2.010.	3.01.99.01.01	65168	2008	stipendi co.co.co.	Economia in fase di liquidazione	-57,42	0,00	-57,42
U	3.00.06.19.	1.1.2.004.	3.99.99.07.00	65170	2008	stipendi O.T.D.	Economia in fase di liquidazione	-952,61	0,00	-952,61
U	3.00.06.19.	1.1.2.010.	3.99.99.07.00	65173	2008	compensi co.co.co.	Economia in fase di liquidazione	-5.564,64	0,00	-5.564,64
U	3.00.06.19.	1.1.2.004.	3.01.99.01.01	65174	2008	stipendi O.T.D.	Economia in fase di liquidazione	-353,55	0,00	-353,55
U	3.00.06.19.	1.1.2.011.	3.01.99.01.01	65175	2008	rimborso spese	Economia in fase di liquidazione	-285,94	0,00	-285,94
U	3.00.06.19.	1.1.2.014.01	3.01.99.01.01	65176	2008	oneri personale	Economia in fase di liquidazione	-72,51	0,00	-72,51
U	3.00.06.19.	1.1.3.005.	3.01.99.01.01	65177	2008	spese di spedizione	Economia in fase di liquidazione	-1.422,32	0,00	-1.422,32
U	3.00.06.19.	1.1.3.007.	3.01.99.01.01	65178	2008	riscaldamento locali sede	Economia in fase di liquidazione	-1.168,48	0,00	-1.168,48
U	3.00.06.19.	1.1.3.031.	3.01.99.01.01	65180	2008	noleggio panda	Economia in fase di liquidazione	-1.592,00	0,00	-1.592,00
U	3.00.06.19.	1.1.3.030.	3.99.99.07.00	65182	2008	noleggio scudo	Economia in fase di liquidazione	-2.939,28	0,00	-2.939,28
U	3.00.06.19.	2.1.2.002.	3.99.99.07.00	65183	2008	acquisto pubblicazioni	Economia in fase di liquidazione	-2.000,00	0,00	-2.000,00
U	3.00.06.19.	1.1.2.004.	3.99.99.07.00	51059	2008	stipendio OTD - ottobre 2008	Economia in fase di liquidazione	-364,78	0,00	-364,78
U	3.00.06.19.	1.1.2.010.	1.02.02.19.00	60026	2008	compenso co.co.co. dicembre 2008	Economia in fase di liquidazione	-281,55	0,00	-281,55
U	3.00.06.19.	1.1.2.014.01	6.00.00.00.00	60090	2008	Cir INPS OTI 3 trim 2008	Economia su impegno	-3.353,66	0,00	-3.353,66
U	3.00.06.19.	1.1.2.004.	1.03.99.07.00	59969	2008	stipendio OTD dicembre 2008 + tfr	Economia in fase di liquidazione	-234,43	0,00	-234,43
U	3.00.06.19.	4.1.1.009.01	6.00.00.00.00	62079	2008	inai auto liquidazione a saldo anno 2008	Economia in fase di liquidazione	-2,33	0,00	-2,33
U	3.00.06.19.	1.1.3.006.	3.99.99.07.00	63191	2008	energia elettrica sede + azienda	Economia in fase di liquidazione	-237,60	0,00	-237,60
U	3.00.06.19.	1.1.3.030.	1.02.04.03.00	63195	2008	noleggio automezzi	Economia in fase di liquidazione	-672,86	0,00	-672,86
U	3.00.06.19.	1.1.3.031.	6.00.00.00.00	63197	2008	noleggio autoveiture	Economia in fase di liquidazione	-255,54	0,00	-255,54
U	3.00.06.19.	1.1.3.031.	3.99.99.07.00	63199	2008	noleggio autoveiture	Economia in fase di liquidazione	-1.458,50	0,00	-1.458,50
U	3.00.06.19.	1.1.3.031.	3.99.99.07.00	63199	2008	noleggio autoveiture	Economia in fase di liquidazione	-5.747,52	0,00	-5.747,52
U	3.00.06.19.	1.1.3.032.	6.00.00.00.00	63202	2008	riparazione autoveiture	Economia in fase di liquidazione	-1.000,00	0,00	-1.000,00
U	3.00.06.19.	2.1.2.001.02	6.00.00.00.00	63204	2008	accessori per pc	Economia in fase di liquidazione	-6,52	0,00	-6,52



XVI LEGISLATURA – DISEGNI DI LEGGE E RELAZIONI - DOCUMENTI

EU	GRAM	CAPITOLO	OBFU	N.ACC	ANNO	DESCRIZIONE ACCERTAMENTO	DESCRIZIONE VARIAZIONE	IMPORTO	POSITIVA	NEGATIVA
Prospetto variazioni residui uscite 2009										
U	3.00.06.19.	1.1.3.019.	1.03.05.01.00	63189	2008	partecipazione forum CDO agroalimentare - 2 partecipanti	Economia in fase di liquidazione	-290,00	0,00	-290,00
U	3.00.06.19.	2.1.2.001.02	1.02.04.03.00	69660	2007	acq.monitor, tastiera, mouse, scheda madre, hard disk, ecc.	Economia in fase di liquidazione	-1.192,00	0,00	-1.192,00
U	3.00.06.19.	1.1.3.002.	1.03.02.08.00	23757	2007	copertura serra con film di polietilene affitti	Economia in fase di liquidazione	-424,37	0,00	-424,37
U	3.00.06.19.	1.1.3.014.	6.00.00.00.00	91001408	2005	compesno co.co. settembre 2008	Economia in fase di liquidazione	-868,62	0,00	-868,62
U	3.00.06.19.	1.1.2.010.	3.99.99.07.00	46099	2008	settembre 2008 + tfr OTD	Economia in fase di liquidazione	-107,93	0,00	-107,93
U	3.00.06.19.	1.1.2.004.	1.02.04.03.00	46126	2008	settembre 2008 + tfr OTD	Economia in fase di liquidazione	-670,50	0,00	-670,50
U	3.00.06.19.	1.1.2.004.	1.02.04.03.00	46130	2008	settembre 2008 + tfr OTD	Economia in fase di liquidazione	-123,00	0,00	-123,00
U	3.00.06.19.	4.1.1.001.01	6.00.00.00.00	76226	2007	sistemazione parte di giro per errata imputazione capitolo contenitore per azoto liquido	Economia in fase di liquidazione	-131,80	0,00	-131,80
U	3.00.06.19.	2.1.2.003.	6.00.00.00.00	19444	2008	bolletta n. 408002317739 del 09/05/2008-consumo riscaldamento periodo aprile	Economia in fase di liquidazione	-120,00	0,00	-120,00
U	3.00.06.19.	1.1.3.007.	6.00.00.00.00	22940	2008	canone noleggio luglio - STILO CN604BA	Economia in fase di liquidazione	-609,05	0,00	-609,05
U	3.00.06.19.	1.1.3.031.	1.03.02.13.00	38408	2008	fi. N°79599 del 28/07/2008 prot. 208 acqua uso dom esico non residente az Stradella	Economia su impegno	-489,60	0,00	-489,60
U	3.00.06.19.	Totale						-37.499,96	0,00	-37.499,96
U	3.00.06.26.	1.1.3.006.	4.34.99.01.00	36385	2008	contributi a carico istituto mese agosto 2008 per OTI MALAVASI GIORDANO	Economia in fase di liquidazione	-3,93	0,00	-3,93
U	3.00.06.26.	1.1.2.014.01	4.34.99.01.00	39310	2008	salario lordo OTI NOBILI GIANFRANCO luglio 2008	Economia su impegno	-42,97	0,00	-42,97
U	3.00.06.26.	1.1.2.004.	6.00.00.00.00	34706	2008	rit. prev.ii ed ass.li di ricerca Dr. Davide Bochicchio dal 01/06/2008 al 01/08/2010	Economia su impegno per assunzione in ruolo operatore tecnico	-293,00	0,00	-293,00
U	3.00.06.26.	1.2.1.005.	1.10.99.02.01	29582	2008	oneti previdenziali su progetto (inail) co.co.co. Matteo Molinari	Maggiore spesa su impegno	200,00	200,00	0,00
U	3.00.06.26.	1.1.2.014.01	1.07.08.03.00	1909	2008	assicurazione inail co.co.co. Simonini Chiara dal 01/01/2008 al 30/06/08	Economia su impegno	-32,50	0,00	-32,50
U	3.00.06.26.	1.1.2.014.01	1.07.08.03.00	75706	2007	rit. prev.ii ed ass.li fondo garanzia tfr dicembre 2007 per OTD	Economia su impegno	-49,29	0,00	-49,29
U	3.00.06.26.	4.1.1.002.01	6.00.00.00.00	363	2008	contributi a carico istituto mese di marzo 2008 per OTI	Economia in fase di liquidazione	-385,10	0,00	-385,10
U	3.00.06.26.	1.1.2.014.01	4.34.99.01.00	12798	2008	contributi a carico dipendente mese di marzo 2008 per OTD	Economia su impegno	-299,00	0,00	-299,00
U	3.00.06.26.	4.1.1.002.01	6.00.00.00.00	13294	2008	oneti previdenziali OTD a carico ente da marzo a dicembre 2008	Economia in fase di liquidazione	-16,39	0,00	-16,39
U	3.00.06.26.	1.1.2.014.01	4.34.99.01.00	12459	2008	oneti previdenziali OTD a carico ente da marzo a dicembre 2008	Economia in fase di liquidazione	-609,78	0,00	-609,78
U	3.00.06.26.	1.1.2.014.01	4.34.99.01.00	12459	2008	ft. n°8H00670704 del 07/04/2008 prot. 107 conto t telecom nr telefono 059/928371	Economia in fase di liquidazione	-1.768,76	0,00	-1.768,76
U	3.00.06.26.	1.1.3.005.	6.00.00.00.00	16163	2008	ft. n°8H00293949 del 06/02/2008 prot. 55 spese tel foniche az. BECC. 059/92268 01.12.07-31.12.08	Economia in fase di liquidazione	-195,51	0,00	-195,51
U	3.00.06.26.	1.1.3.005.	6.00.00.00.00	10463	2008	contributi a carico istituto mese di agosto 2008 per OTI Nobili G.	Economia su impegno	-27,66	0,00	-27,66
U	3.00.06.26.	1.1.2.014.01	6.00.00.00.00	43772	2008	ft. n°108005053090 del 22.08.08 prot. 246 acqua us o zootecnico 01.01.07-14.04.08 CONTR.N°3004660032	Economia in fase di liquidazione	-162,59	0,00	-162,59
U	3.00.06.26.	1.1.3.006.	4.34.99.01.00	39446	2008	visite mediche personale porcellaia anno 2008	Economia in fase di liquidazione	-76,28	0,00	-76,28
U	3.00.06.26.	1.1.2.018.	4.34.99.01.00	40335	2008		Economia in fase di liquidazione	-108,00	0,00	-108,00

XVI LEGISLATURA – DISEGNI DI LEGGE E RELAZIONI - DOCUMENTI

Prospetto variazioni residui uscite 2009

EU	GRAM	CAPITOLO	OBFU	N.ACC	ANNO	DESCRIZIONE ACCERTAMENTO	DESCRIZIONE VARIAZIONE	IMPORTO	POSITIVA	NEGATIVA
U	3.00.06.26.	1.1.2.014.01	4.34.99.01.00	42031	2008	contributi a carico istituto mese di febbraio 2008 per OTI Nobili G. e Boni F.	Economia in fase di liquidazione	-481,00	0,00	-481,00
U	3.00.06.26.	1.4.2.001.	6.00.00.00.00	46992	2008	trattamento di fine rapporto sig. Malavasi da apr-ago 2008	Economia in fase di liquidazione	-702,00	0,00	-702,00
U	3.00.06.26.	4.1.1.010.01	6.00.00.00.00	17717	2007	U-IVA-023A-MAG/2007	Economia in fase di liquidazione	-0,01	0,00	-0,01
U	3.00.06.26.	1.1.3.005.	6.00.00.00.00	63546	2008	spese telefoniche dicembre 2008	Economia in fase di liquidazione	-22,00	0,00	-22,00
U	3.00.06.26.	1.1.3.006.	4.34.99.01.00	63680	2008	energia elettrica utenza domestica az Stradella	Economia in fase di liquidazione	-500,00	0,00	-500,00
U	3.00.06.26.	1.1.3.006.	4.34.99.01.00	63684	2008	acqua Az. Stradella	Economia in fase di liquidazione	-475,73	0,00	-475,73
U	3.00.06.26.	1.1.3.006.	4.34.99.01.00	63693	2008	energia elettrica - utenza DA 6 KW - AZ. Stradella	Economia in fase di liquidazione	-500,00	0,00	-500,00
U	3.00.06.26.	1.1.3.012.	6.00.00.00.00	63695	2008	connessione fastweb da ottobre a dicembre	Economia in fase di liquidazione	-1.050,14	0,00	-1.050,14
U	3.00.06.26.	1.1.2.007.	4.34.99.01.00	63698	2008	straordinario operatore tecnico sig. Nobili G.	Economia in fase di liquidazione	-530,64	0,00	-530,64
U	3.00.06.26.	1.1.2.014.01	4.34.99.01.00	62756	2008	C.I.I.M.L.A. ANNO 2008	Economia in fase di liquidazione	-270,00	0,00	-270,00
U	3.00.06.26.	1.2.6.005.	6.00.00.00.00	63293	2008	certificati sanitari nov-dic 2008	Economia in fase di liquidazione	-44,97	0,00	-44,97
U	3.00.06.26.	2.1.2.002.	6.00.00.00.00	61326	2008	ricevuta fiscale N°101 del 28/01/2009 prot. 45 dic linary of statistics	Economia in fase di liquidazione	-50,00	0,00	-50,00
U	3.00.06.26.	1.1.3.010.	4.34.99.01.00	61049	2008	ft gasolio per lavori agricoli (2/2 parte)	Economia su impegno	-85,00	0,00	-85,00
U	3.00.06.26.	1.1.3.005.	6.00.00.00.00	60646	2008	ft fastweb 01/09/08-31/10/08 anticipo bim ott-nov 2008	Economia su impegno	-525,07	0,00	-525,07
U	3.00.06.26.	1.1.3.005.	6.00.00.00.00	60652	2008	ft fastweb 01/11/08-31/12/08 anticipo bim dic08-gen09	Economia su impegno	-525,07	0,00	-525,07
U	3.00.06.26.	1.1.3.008.	6.00.00.00.00	60659	2008	ft. n° 4573 del 31/12/2008 prot. 26 manutenzione fotocopiatrice Minolta EP 1052	Economia in fase di liquidazione	-87,00	0,00	-87,00
U	3.00.06.26.	4.1.1.002.01	6.00.00.00.00	51640	2008	fondo garanzia tfr settembre 2008 Vezzelli Lidia	Economia in fase di liquidazione	-75,71	0,00	-75,71
U	3.00.06.26.	1.1.2.004.	6.00.00.00.00	51699	2008	conto Nobili G. ottobre 2008	Economia in fase di liquidazione	-6,00	0,00	-6,00
U	3.00.06.26.	4.1.1.001.01	6.00.00.00.00	49436	2008	rit. acconto per visite mediche personale porciaia ricevuta N° 68 DEL 06/10/08 PROT. 314	Economia su impegno	-170,00	0,00	-170,00
U	3.00.06.26.	1.4.2.001.	6.00.00.00.00	47406	2008	trattamento di fine rapporto sig. Nobili G da apr-ago 2008	Economia in fase di liquidazione	-696,00	0,00	-696,00
U	3.00.06.26.	4.1.1.002.01	6.00.00.00.00	57985	2008	fondo garanzia tfr dicembre 2008 MUCA IDRIZ	Economia in fase di liquidazione	-96,59	0,00	-96,59
U	3.00.06.26.	4.1.1.002.01	6.00.00.00.00	57990	2008	fondo garanzia tfr dicembre 2008 MUCA ZONE	Economia in fase di liquidazione	-94,28	0,00	-94,28
U	3.00.06.26.	4.1.1.002.01	6.00.00.00.00	57993	2008	fondo garanzia tfr dicembre 2008 RUTAYISIRE FELICIEN	Economia in fase di liquidazione	-92,42	0,00	-92,42
U	3.00.06.26.	4.1.1.002.01	6.00.00.00.00	57997	2008	fondo garanzia tfr dicembre 2008 BENATI LAMBERTO	Economia in fase di liquidazione	-95,55	0,00	-95,55
U	3.00.06.26.	2.1.2.004.	4.34.99.01.00	57482	2008	acquisto sili e coolea	Economia in fase di liquidazione	-20.000,00	0,00	-20.000,00
U	3.00.06.26.	1.2.1.004.	1.10.99.02.01	63756	2008	attività indagine parassitologia mediante esami coprologici	Economia in fase di liquidazione	-180,00	0,00	-180,00
U	3.00.06.26.	1.1.2.004.	1.07.08.03.00	63758	2008	salari da gennaio a marzo - determina n. 16 del 11/12/2008	Economia in fase di liquidazione	-0,27	0,00	-0,27
U	3.00.06.26.	1.1.2.004.	1.07.08.03.00	63758	2008	salari da gennaio a marzo - determina n. 16 del 11/12/2008	Economia in fase di liquidazione	-5.690,65	0,00	-5.690,65
U	3.00.06.26.	1.1.2.014.01	1.07.08.03.00	63759	2008	contributi inps per OTD periodo gen-marzo 2009 -determina n. 16 del 11/12/2008	Economia in fase di liquidazione	-1.369,07	0,00	-1.369,07
U	3.00.06.26.	1.2.4.001.01	1.07.08.03.00	63760	2008	irap OTD da gennaio a marzo 2009 - determina n. 16 del 11/12/2008	Economia su impegno	-443,50	0,00	-443,50
U	3.00.06.26.	1.1.2.014.01	1.07.08.03.00	63762	2008	contributi inps op. di amm.ne IX LIV. A tempo det. per dodici mesi	Economia in fase di liquidazione	-6.000,00	0,00	-6.000,00
U	3.00.06.26.	1.1.3.007.	6.00.00.00.00	63776	2008	fornitura gas gas-sede-servizi e app. custode-porciaia nuovo; cons. nov-dic/2008	Economia in fase di liquidazione	-942,95	0,00	-942,95
U	3.00.06.26.	1.1.3.006.	6.00.00.00.00	64133	2008	acqua az Beccastecca	Economia su impegno	-146,25	0,00	-146,25
U	3.00.06.26.	1.1.3.006.	6.00.00.00.00	64133	2008	acqua az Beccastecca	Economia in fase di liquidazione	-196,68	0,00	-196,68
U	3.00.06.26.	Totale						-46.015,31	200,00	-46.215,31
U	3.00.06.30.	2.1.2.002.	6.00.00.00.00	63747	2008	Acquisto riviste e libri per la biblioteca come da preventivo	Maggiore spesa su impegno	65,01	65,01	0,00
U	3.00.06.30.	1.1.3.004.	6.00.00.00.00	63749	2008	Stampa materiale per corsi di apicoltura	Economia in fase di liquidazione	-240,00	0,00	-240,00

XVI LEGISLATURA – DISEGNI DI LEGGE E RELAZIONI - DOCUMENTI

EU	GRAM	CAPITOLO	OBFU	N.ACC	ANNO	DESCRIZIONE ACCERTAMENTO	DESCRIZIONE VARIAZIONE	IMPORTO	POSITIVA	NEGATIVA
Prospetto variazioni residui uscite 2009										
U	3.00.06.30.	1.1.3.004.	3.99.99.38.01	63753	2008	Oda come da preventivo per stampa libro sulla storia dell'apicoltura - Regione Lazio	Economia in fase di liquidazione	-141,60	0,00	-141,60
U	3.00.06.30.	1.1.3.030.	3.99.99.22.00	57496	2008	noleggio automezzo (FIAT PANDA) sede di Padova	Economia in fase di liquidazione	-298,78	0,00	-298,78
U	3.00.06.30.	2.1.2.002.	6.00.00.00.00	57471	2008	Oda prot 2986 del 28.11.2008 - TAJTZ JURGEN'IL RONZIO DELLE API*SPRINGER VERLAG ISBN 978-88-470-0860-	Economia in fase di liquidazione	-29,00	0,00	-29,00
U	3.00.06.30.	1.1.3.002.	4.27.99.01.00	55741	2008	Oda prot 2899 - 21.11.08 Kit enzimatico di etanolo	Economia su impegno	-460,27	0,00	-460,27
U	3.00.06.30.	1.1.3.002.	3.99.99.38.01	52434	2008	Oda 2614 del 23.10.2008 - Alimentatore Canon ACK 600	Economia su impegno	-66,00	0,00	-66,00
U	3.00.06.30.	1.1.2.011.	3.99.99.22.00	60284	2008	Rimborso spese missioni -	Economia in fase di liquidazione	-90,80	0,00	-90,80
U	3.00.06.30.	1.1.2.011.	6.00.00.00.00	60221	2008	Rimborso spese missione -	Economia su impegno	-26,75	0,00	-26,75
U	3.00.06.30.	1.1.2.011.	6.00.00.00.00	60221	2008	Rimborso spese missione -	Economia su impegno	-5,10	0,00	-5,10
U	3.00.06.30.	1.1.2.011.	6.00.00.00.00	60221	2008	Rimborso spese missione -	Economia su impegno	-7,30	0,00	-7,30
U	3.00.06.30.	1.1.3.002.	3.99.99.22.00	60938	2008	Oda prot 3106 del 12.12.08 - Adattatore Nikon E400	Economia su impegno per materiale non più in produzione	-400,00	0,00	-400,00
U	3.00.06.30.	1.1.2.012.	6.00.00.00.00	63739	2008	Missione all'estero personale di ruolo - anno 2008	Economia su impegno	-807,81	0,00	-807,81
U	3.00.06.30.	1.1.3.011.	6.00.00.00.00	63740	2008	Spese per il mantenimento del sistema qualità	Economia in fase di liquidazione	-2.628,12	0,00	-2.628,12
U	3.00.06.30.	1.1.3.002.	3.99.99.22.00	63190	2008	Oda prot 3137 del 16.12.08 - standard per analisi	Economia in fase di liquidazione	-31,40	0,00	-31,40
U	3.00.06.30.	1.1.2.014.01	6.00.00.00.00	62684	2008	Ctr Inps OTI 3trim2008	Economia in fase di liquidazione	-942,06	0,00	-942,06
U	3.00.06.30.	1.1.2.014.01	6.00.00.00.00	62685	2008	Ctr Inps OTI 3trim2008 - gp Felicelli	Economia in fase di liquidazione	-335,79	0,00	-335,79
U	3.00.06.30.	1.1.2.014.01	6.00.00.00.00	62687	2008	Ctr Inps OTI 4trim2008 - PD	Economia in fase di liquidazione	-269,75	0,00	-269,75
U	3.00.06.30.	1.1.2.014.01	1.07.07.18.00	22505	2008	Oneri sociali OTD Alvaro Felicelli anno 2008	Economia in fase di liquidazione	-287,96	0,00	-287,96
U	3.00.06.30.	Totale						-7.003,48	65,01	-7.068,49
U	3.00.07.00.	1.1.3.002.	6.00.00.00.00	21765	2008	pila alcaline	Economia in fase di liquidazione	-2,00	0,00	-2,00
U	3.00.07.00.	1.1.3.032.	6.00.00.00.00	32356	2008	parcheggio del 14/7/2008 Sig. Farro	Economia in fase di liquidazione	-1,00	0,00	-1,00
U	3.00.07.00.	1.1.2.014.01	9.90.90.02.00	36156	2008	Premio INAIL su co.co.co. Ferrara V. - Per. 04/08-30/11/08	Economia in fase di liquidazione	-41,13	0,00	-41,13
U	3.00.07.00.	1.1.3.002.	6.00.00.00.00	16014	2008	semi di girasole per sovescio QL. 1	Economia in fase di liquidazione	-250,00	0,00	-250,00
U	3.00.07.00.	1.1.3.003.	6.00.00.00.00	12155	2008	cancelleria varia	Economia in fase di liquidazione	-31,50	0,00	-31,50
U	3.00.07.00.	4.1.1.002.01	6.00.00.00.00	75141	2006	Versamento fondo credito missioni estere anno 2006	Economia in fase di liquidazione	-14,23	0,00	-14,23
U	3.00.07.00.	2.1.2.003.	9.90.90.45.00	62250	2008	pgw 450e bilancia tecnica	Economia in fase di liquidazione	-150,00	0,00	-150,00
U	3.00.07.00.	1.1.3.010.	6.00.00.00.00	62266	2008	sgrassante liquido per macchine agricole	Economia in fase di liquidazione	-4,00	0,00	-4,00
U	3.00.07.00.	1.1.3.010.	6.00.00.00.00	62268	2008	lavaggio interno ed esterno Fiat Ducato	Economia in fase di liquidazione	-10,00	0,00	-10,00
U	3.00.07.00.	1.1.2.014.01	4.18.99.01.00	62969	2008	Contributi agricoli OTD 4°trim/08-Quota datore lavoro (saldo)	Economia in fase di liquidazione	-38,26	0,00	-38,26
U	3.00.07.00.	1.1.3.031.	1.02.99.49.00	62974	2008	saldo noleggio autovettura in preassegnazione ott-nov-dic 2008	Economia in fase di liquidazione	-68,78	0,00	-68,78
U	3.00.07.00.	1.1.3.002.	1.02.99.06.00	63158	2008	acido nitrico	Economia in fase di liquidazione	-0,30	0,00	-0,30
U	3.00.07.00.	1.2.4.001.01	6.00.00.00.00	62122	2008	Tariffazione INPS IV°trimestre 2008 ALIBERTI	Economia in fase di liquidazione	-0,02	0,00	-0,02
U	3.00.07.00.	1.1.3.002.	6.00.00.00.00	60030	2008	bombollette gas, cutter lame viti sega a tazza	Economia in fase di liquidazione	25,44	25,44	0,00
U	3.00.07.00.	4.1.1.010.03	6.00.00.00.00	57531	2008	Iva su impegno 64791	Economia in fase di liquidazione	-27,83	0,00	-27,83
U	3.00.07.00.	1.1.3.021.	6.00.00.00.00	53510	2008	Deter.direitt. n°37 del 20/10/08-Incarico di consulenza accertatam.urbanofabror. c/o az. Batipaglia (istituzionali)	Economia in fase di liquidazione	-1.002,00	0,00	-1.002,00
U	3.00.07.00.	2.1.2.009.	9.90.90.03.00	55290	2008	IVA 20% su impegno n°55283 (INTRA CEE - Sez ft.pas sive	Economia in fase di liquidazione	-232,80	0,00	-232,80
U	3.00.07.00.	2.1.2.004.	9.90.90.03.00	55278	2008	IVA 20% su impegno n°55276 (dischi per seminatrice)	Economia in fase di liquidazione	0,00	0,00	0,00
U	3.00.07.00.	2.1.2.004.	9.90.90.03.00	55278	2008	IVA 20% su impegno n°55276 (dischi per seminatrice)	Economia in fase di liquidazione	-91,80	0,00	-91,80
U	3.00.07.00.	1.1.3.002.	1.02.99.06.00	55002	2008	microsep 3K OMEGA COD. 516-8487	Economia in fase di liquidazione	24,00	24,00	0,00

XVI LEGISLATURA – DISEGNI DI LEGGE E RELAZIONI - DOCUMENTI

Prospetto variazioni residui uscite 2009										
EU	GRAM	CAPITOLO	OBFU	N.ACC	ANNO	DESCRIZIONE ACCERTAMENTO	DESCRIZIONE VARIAZIONE	IMPORTO	POSITIVA	NEGATIVA
U	3.00.07.00.	1.2.4.001.01	1.99.99.30.00	56099	2008	vers. irap nov.2008 Rofriano	Economia in fase di liquidazione	-0,10	0,00	-0,10
U	3.00.07.00.	1.1.3.003.	6.00.00.00.00	56508	2008	raccoglitori con legacci per l'informatore agrario	Economia in fase di liquidazione	-0,01	0,00	-0,01
U	3.00.07.00.	1.1.3.002.	6.00.00.00.00	56519	2008	scarpe antipi operai e sivali	Economia in fase di liquidazione	-28,40	0,00	-28,40
U	3.00.07.00.	2.1.2.003.	3.99.99.12.00	57192	2008	Lettera ordine n°2142 dal 28/11/08-Accessori per congelatore	Economia in fase di liquidazione	-357,50	0,00	-357,50
U	3.00.07.00.	1.1.2.014.01	6.00.00.00.00	48901	2008	tariffazione inps III* TRIM:2008 OTI: sede De Maio	Economia in fase di liquidazione	-11,67	0,00	-11,67
U	3.00.07.00.	1.1.2.014.01	3.99.99.12.00	51741	2008	Contributi agricoli OTD 3° trim/08-Quota datore lavoro (saldo)	Economia in fase di liquidazione	-6,45	0,00	-6,45
U	3.00.07.00.	1.1.2.014.01	1.02.99.49.00	50232	2008	tariffazione inps III TRIM:2008 OTD Aliberti	Economia in fase di liquidazione	-6,50	0,00	-6,50
U	3.00.07.00.	1.1.3.012.	6.00.00.00.00	64232	2008	prelievi rifiuti speciali del 25/11/08 e del 9/12/08	Economia su impegno	-141,54	0,00	-141,54
U	3.00.07.00.	1.1.3.031.	1.02.99.49.00	64249	2008	noleggio in pressassegnazione dicembre 2008	Economia in fase di liquidazione	-187,20	0,00	-187,20
U	3.00.07.00.	1.1.3.004.	3.99.99.12.00	64791	2008	stampa annuali	Economia su impegno per nota di credito	-139,17	0,00	-139,17
U	3.00.07.00.	4.1.1.002.01	6.00.00.00.00	91504242	2005	Versamento fondo credito missioni estere anno 2005	debito non più esigibile	-6,38	0,00	-6,38
U	3.00.07.00.	4.1.1.002.01	6.00.00.00.00	91503876	2004	vers ritenute inpdap su missioni estere Dr. Piro-Venezia-Caponigro anno 2004	debito non più esigibile	-1,82	0,00	-1,82
U	3.00.07.00.	4.1.1.002.01	6.00.00.00.00	91503873	2004	compenso componente collegio revisori Dr. Serino Giuseppe	debito non più esigibile	-2,85	0,00	-2,85
U	3.00.07.00.	1.1.1.003.	6.00.00.00.00	91502878	2003	periodo: 21-11/31-12-2003	somma non dovuta	-134,31	0,00	-134,31
U	3.00.07.00.	1.1.1.003.	6.00.00.00.00	91502879	2003	compenso componente collegio revisori Dr. Nuccio Gregorio	somma non dovuta	-134,31	0,00	-134,31
U	3.00.07.00.	1.1.2.014.01	1.02.99.38.00	91503912	2004	versamento oneri prev.ii e ass.ii sezione ML anno 2004	variazione in meno per somma non dovuta	-828,60	0,00	-828,60
U	3.00.07.00.	1.1.2.014.01	6.00.00.00.00	91503913	2004	oneri prev.ii e ass.ii OTI ML IV trimestre 2004	variazione in meno per somma non dovuta	-5.906,58	0,00	-5.906,58
3.00.07.00.	Totale							-9.809,60	49,44	-9.859,04
U	3.00.07.17.	1.1.3.010.	3.02.99.02.00	60315	2006	noleggio autoveicolo centro di saggio det. n.114	Economia su impegno per disdetta contratto	-1.779,82	0,00	-1.779,82
U	3.00.07.17.	1.1.3.006.	6.00.00.00.00	64893	2008	consumo energia elettrica sop bovolone dicembre 2008	Economia in fase di liquidazione	-190,38	0,00	-190,38
U	3.00.07.17.	1.2.4.001.01	6.00.00.00.00	40165	2008	bollo DM 1587303/07 del 13/07/07 -CR7-	Economia in fase di liquidazione	-1,81	0,00	-1,81
U	3.00.07.17.	2.1.2.002.	6.00.00.00.00	65146	2008	abbonamento 2008 rivista "AGROCHIMICA"	Economia in fase di liquidazione	-129,00	0,00	-129,00
U	3.00.07.17.	1.1.3.032.	3.02.99.02.00	65108	2008	acquisto n. 110 buoni di benzina	Economia in fase di liquidazione	-98,69	0,00	-98,69
U	3.00.07.17.	2.1.2.003.	3.02.99.02.00	65101	2008	disponibilità acquisto condizionatore laboratorio fitosanitario	Maggiore spesa su impegno	174,00	174,00	0,00
U	3.00.07.17.	1.1.3.002.	6.00.00.00.00	56753	2008	acquisto carta , guanti, pellicola	Economia in fase di liquidazione	-77,09	0,00	-77,09
U	3.00.07.17.	1.1.3.002.	6.00.00.00.00	56753	2008	acquisto carta , guanti, pellicola	Maggiore spesa su impegno	77,04	77,04	0,00
U	3.00.07.17.	1.1.3.010.	6.00.00.00.00	55212	2008	manutenzione camera SANYO MRL 350	Maggiore spesa su impegno	290,20	290,20	0,00
U	3.00.07.17.	1.1.3.002.	6.00.00.00.00	61864	2008	acquisto tubi per irrigazione	Maggiore spesa su impegno	0,40	0,40	0,00
U	3.00.07.17.	4.1.1.009.02	2.99.99.06.00	61181	2007	assegnazione integrazione contributo CoAIta 2 ad U.O.	Economia in fase di liquidazione	-73,00	0,00	-73,00
U	3.00.07.17.	1.2.3.002.	6.00.00.00.00	45452	2007	spese incasso fattura n. 9/06	Economia in fase di liquidazione	-4,50	0,00	-4,50
U	3.00.07.17.	1.1.3.010.	2.99.99.06.00	48683	2007	integrat. canone agosto e canone settembre grande punto van	Economia in fase di liquidazione	-0,20	0,00	-0,20
U	3.00.07.17.	1.2.3.002.	6.00.00.00.00	35713	2007	spese e commissioni bancarie su bonifico sospeso n. 315200700024916226	Economia in fase di liquidazione	-2,58	0,00	-2,58
U	3.00.07.17.	1.1.3.014.	6.00.00.00.00	74541	2007	disponibilità vecchio canone fitto sede	Economia in fase di liquidazione	-17.000,00	0,00	-17.000,00
U	3.00.07.17.	1.2.4.001.01	6.00.00.00.00	74537	2007	disponibilità per TARSU sede anno 2008-2007	Economia in fase di liquidazione	-206,00	0,00	-206,00

XVI LEGISLATURA – DISEGNI DI LEGGE E RELAZIONI - DOCUMENTI

Prospetto variazioni residui uscite 2009										
EU	GRAM	CAPITOLO	OBFU	N.ACC	ANNO	DESCRIZIONE ACCERTAMENTO	DESCRIZIONE VARIAZIONE	IMPORTO	POSITIVA	NEGATIVA
U	3.00.07.17.	1.1.3.021.	1.02.99.49.00	5903	2008	noleggio autoveicolo ad uso promiscuo fiat punto	Economia in fase di liquidazione	-10,00	0,00	-10,00
U	3.00.07.17.	1.2.1.002.	6.01.02.23.00	76867	2007	proroga assegno di ricerca Dott.ssa Calazzo presso la sede di Scalati	Economia in fase di liquidazione	-0,04	0,00	-0,04
U	3.00.07.17.	1.1.3.012.	6.00.00.00.00	28725	2008	canone annuo per controllo, verifica e revisione estintori	Economia in fase di liquidazione	-831,00	0,00	-831,00
U	3.00.07.17.	1.1.2.014.01	1.02.08.01.00	18672	2008	oneri prev.li ed assistenz. operai a tempo determinato	Economia in fase di liquidazione	-44,37	0,00	-44,37
U	3.00.07.17.	1.1.2.014.01	3.02.99.02.00	18675	2008	oneri prev.li ed assistenz. operai a tempo determinato	Economia in fase di liquidazione	-11,06	0,00	-11,06
U	3.00.07.17.	1.1.3.012.	6.00.00.00.00	18688	2008	servizio di pulizia	Economia in fase di liquidazione	-840,00	0,00	-840,00
U	3.00.07.17.	1.1.2.012.	3.02.99.02.00	19022	2008	missione del 6/7-05 riunione bayer	Economia su impegno	-1.000,00	0,00	-1.000,00
U	3.00.07.17.	1.1.3.002.	1.02.99.49.00	19032	2008	acquisto anticitofragmici, valvole insetticida	Maggiore spesa su impegno	0,11	0,11	0,00
U	3.00.07.17.	1.2.4.001.01	6.00.00.00.00	24329	2008	ICI terreni agricoli ex Sop di Bovolone anno 2008	Economia in fase di liquidazione	-249,96	0,00	-249,96
U	3.00.07.17.	1.2.3.002.	6.00.00.00.00	26430	2008	quota spese estrinzione mutuo agrario quinquennale IV e V ata	Economia in fase di liquidazione	-3,34	0,00	-3,34
U	3.00.07.17.	1.1.3.002.	2.01.99.05.00	42146	2008	phytophthora cactorum	Economia in fase di liquidazione	-5,00	0,00	-5,00
U	3.00.07.17.	Totale						-22.016,09	541,75	-22.557,84
U	3.00.07.18.	1.1.2.014.01	1.03.99.07.00	46642	2008	Oneri previdenziali	Economia in fase di liquidazione	-583,82	0,00	-583,82
U	3.00.07.18.	1.1.2.014.01	1.03.99.07.00	22681	2008	vers.to INPS -INAIL	Economia in fase di liquidazione	-22,65	0,00	-22,65
U	3.00.07.18.	1.1.2.014.01	1.99.99.30.00	36021	2008	oneri previdenziali OTD III trimestre OO	Economia in fase di liquidazione	-601,71	0,00	-601,71
U	3.00.07.18.	1.1.2.004.	1.02.04.03.00	36028	2008	competenze OTD	Economia in fase di liquidazione	-176,05	0,00	-176,05
U	3.00.07.18.	1.4.2.001.	6.00.00.00.00	38923	2008	VERS TFR III trimestre 08 OTI	Economia in fase di liquidazione	-25,00	0,00	-25,00
U	3.00.07.18.	2.1.1.006.	1.03.99.07.00	38154	2008	Scavo fosso per interramento tubi	Economia in fase di liquidazione	-2,00	0,00	-2,00
U	3.00.07.18.	1.1.2.014.01	1.03.99.07.00	6189	2008	inps su incarico professionale di Ciarnello Loredana	Economia in fase di liquidazione	-0,47	0,00	-0,47
U	3.00.07.18.	1.1.2.014.01	1.99.99.25.00	73844	2007	vers inps ex scau III trim. 2007 OTD	Economia in fase di liquidazione	-493,77	0,00	-493,77
U	3.00.07.18.	1.1.3.010.	3.99.99.07.00	60447	2007	Riparazione FIAT Fiorino	Economia in fase di liquidazione	-155,00	0,00	-155,00
U	3.00.07.18.	1.1.3.008.	1.02.04.03.00	53831	2008	Manutenzione computer	Economia in fase di liquidazione	-0,01	0,00	-0,01
U	3.00.07.18.	1.1.2.014.01	1.03.99.07.00	55782	2008	oneri previdenziali	Economia in fase di liquidazione	-122,95	0,00	-122,95
U	3.00.07.18.	1.1.2.014.01	9.90.90.76.00	73943	2006	vers inps ex scau III e IV trim 2006 OTD	Economia in fase di liquidazione	-460,64	0,00	-460,64
U	3.00.07.18.	1.1.2.014.01	6.00.00.00.00	73989	2006	vers inps ex scau III e IV trim 06 OTI	Economia in fase di liquidazione	-22,26	0,00	-22,26
U	3.00.07.18.	1.1.2.014.01	1.03.02.04.00	73999	2006	vers inps ex scau III e IV trim 06 OTI	Economia in fase di liquidazione	-52,01	0,00	-52,01
U	3.00.07.18.	1.1.2.014.01	1.03.05.02.00	73993	2006	vers inps ex scau III e IV trim 06 OTI	Economia in fase di liquidazione	-124,39	0,00	-124,39
U	3.00.07.18.	Totale						-2.842,73	0,00	-2.842,73
U	3.00.07.27.	1.1.3.021.	6.00.00.00.00	73983	2006	Prest. occasione per inserimento e elaborazione dati sperimentali	Economia su impegno	-2.500,00	0,00	-2.500,00
U	3.00.07.27.	1.1.3.021.	4.28.99.01.00	73984	2006	Prestazione per raccolta campioni ed elaborazione dati	Economia su impegno	-1.576,00	0,00	-1.576,00
U	3.00.07.27.	1.1.2.016.	6.00.00.00.00	74229	2006	Corso di livella avanzato per inserimento e elaborazione dati al computer	Economia in fase di liquidazione	-10,00	0,00	-10,00
U	3.00.07.27.	1.1.3.021.	6.00.00.00.00	52863	2006	adempimenti 626/94	Economia in fase di liquidazione	-712,90	0,00	-712,90
U	3.00.07.27.	2.1.1.005.	1.07.02.07.00	57339	2006	Quota parte di spesa per ripristino locale caseificio sperimentale (Fat. N. del)	Economia in fase di liquidazione	-89,00	0,00	-89,00
U	3.00.07.27.	1.1.3.002.	1.99.99.17.00	52411	2006	varie	Economia su impegno	-1.156,27	0,00	-1.156,27
U	3.00.07.27.	1.1.3.002.	1.99.99.17.00	52411	2006	varie	Economia su impegno	-54,50	0,00	-54,50
U	3.00.07.27.	2.1.2.006.	1.07.02.07.00	74866	2006	acquisto animali	Economia su impegno	-2.200,00	0,00	-2.200,00
U	3.00.07.27.	4.1.1.001.01	6.00.00.00.00	46774	2006	ritenute fiscali incarico sig.ra Agoglia Emilia	Economia su impegno	-1.000,00	0,00	-1.000,00
U	3.00.07.27.	1.1.2.011.	5.07.01.01.00	71383	2006	quot aparte missione	Economia su impegno	-19,32	0,00	-19,32
U	3.00.07.27.	1.2.6.005.	4.90.99.01.00	61740	2006	varie	Economia su impegno	-4,80	0,00	-4,80
U	3.00.07.27.	1.1.3.002.	4.28.99.01.00	64872	2006	Ecopass N. 1 bombola grande ALTOP (Fat. N. del)	Economia su impegno	-40,80	0,00	-40,80
U	3.00.07.27.	1.1.3.002.	4.28.99.01.00	64884	2006	Ecopass N. 1 bombola ALTOP (Fat. N. del)	Economia su impegno	-13,60	0,00	-13,60

XVI LEGISLATURA – DISEGNI DI LEGGE E RELAZIONI - DOCUMENTI

Prospetto variazioni residui uscite 2009

EU	GRAM	CAPITOLO	OBFU	N-ACC	ANNO	DESCRIZIONE ACCERTAMENTO	DESCRIZIONE VARIAZIONE	IMPORTO	POSITIVA	NEGATIVA
U	3.00.07.27.	1.1.3.021.	1.07.07.06.00	92302859	2005	quota parte compenso per collaborazione progetto di ricerca - Dr.ssa Lucia Sepe - 1 novembre 2005/31	Economia in fase di liquidazione	-0,01	0,00	-0,01
U	3.00.07.27.	1.1.3.009.	6.00.00.00.00	92305127	2005	riparazione impianto di illuminazione area silos	Economia su impegno	-2.500,00	0,00	-2.500,00
U	3.00.07.27.	1.1.2.007.	6.00.00.00.00	92306265	2004	straordinario settore zootecnico	Economia su impegno	-129,80	0,00	-129,80
U	3.00.07.27.	1.1.3.021.	6.00.00.00.00	92305680	2005	direzione. Coordinamento della sicurezza e collaudo per la realizzazione del caseificio	Economia su impegno	-3.878,39	0,00	-3.878,39
U	3.00.07.27.	4.1.1.002.01	6.00.00.00.00	92300017	1987	rit. prev.ii e assist. a carico pers	Debito estinto per prescrizione	-9.150,82	0,00	-9.150,82
U	3.00.07.27.	4.1.1.002.01	6.00.00.00.00	92300018	1998	ritenute a carico personale	Debito estinto per prescrizione	-3.554,34	0,00	-3.554,34
U	3.00.07.27.	4.1.1.002.01	6.00.00.00.00	92300075	2000	rit. prev.ii anno 2000 O.T.D.E.T.I.	Debito estinto per prescrizione	-3.953,54	0,00	-3.953,54
U	3.00.07.27.	1.1.3.005.	1.07.99.12.00	60285	2008	spese c/c postali mese di agosto 2008 - N. 5	Economia in fase di liquidazione	-5,00	0,00	-5,00
U	3.00.07.27.	1.1.3.005.	1.07.99.12.00	60288	2008	spese c/c postali mese di settembre 2008 - N. 10	Economia in fase di liquidazione	-10,13	0,00	-10,13
U	3.00.07.27.	1.1.3.005.	1.07.99.12.00	60291	2008	spese c/c postali mese di ottobre 2008 - N. 49	Economia in fase di liquidazione	-49,26	0,00	-49,26
U	3.00.07.27.	1.1.3.005.	1.07.99.12.00	60292	2008	spese c/c postali mese di novembre 2008 - N. 15	Economia in fase di liquidazione	-15,13	0,00	-15,13
U	3.00.07.27.	1.1.3.005.	1.07.99.12.00	60348	2008	spese c/c postali mese di dicembre 2008 - N. 11	Economia in fase di liquidazione	-14,00	0,00	-14,00
U	3.00.07.27.	1.1.3.003.	6.00.00.00.00	48260	2008	acquisto cancelleria	Economia in fase di liquidazione	-1,00	0,00	-1,00
U	3.00.07.27.	1.1.3.021.	4.28.99.01.00	61963	2008	prestazione veterinaria anno 2009	Economia in fase di liquidazione	-1,00	0,00	-1,00
U	3.00.07.27.	1.1.3.021.	4.28.99.01.00	61963	2008	prestazione veterinaria anno 2009	Economia in fase di liquidazione	-1,00	0,00	-1,00
U	3.00.07.27.	1.1.3.021.	4.28.99.01.00	61963	2008	prestazione veterinaria anno 2009	Economia in fase di liquidazione	-1,00	0,00	-1,00
U	3.00.07.27.	1.1.3.021.	4.28.99.01.00	61963	2008	prestazione veterinaria anno 2009	Economia in fase di liquidazione	-1,00	0,00	-1,00
U	3.00.07.27.	1.1.3.021.	4.28.99.01.00	62067	2008	prestazione veterinaria anno 2009	Economia in fase di liquidazione	-0,01	0,00	-0,01
U	3.00.07.27.	1.1.3.021.	6.00.00.00.00	62067	2008	prestazione veterinaria anno 2009	Economia in fase di liquidazione	-1,00	0,00	-1,00
U	3.00.07.27.	1.1.3.021.	6.00.00.00.00	62067	2008	prestazione veterinaria anno 2009	Economia in fase di liquidazione	-0,96	0,00	-0,96
U	3.00.07.27.	1.1.2.007.	6.00.00.00.00	62029	2008	straordinario operatori tecnici anno 2008-2009	Economia su impegno	-1.235,55	0,00	-1.235,55
U	3.00.07.27.	1.1.2.007.	6.00.00.00.00	62029	2008	straordinario operatori tecnici anno 2008-2009	Economia su impegno	-1.254,88	0,00	-1.254,88
U	3.00.07.27.	1.1.2.007.	6.00.00.00.00	62029	2008	straordinario operatori tecnici anno 2008-2009	Economia su impegno	-1.223,16	0,00	-1.223,16
U	3.00.07.27.	1.1.2.007.	6.00.00.00.00	62029	2008	straordinario operatori tecnici anno 2008-2009	Economia su impegno	-1.215,17	0,00	-1.215,17
U	3.00.07.27.	1.1.2.007.	6.00.00.00.00	62029	2008	straordinario operatori tecnici anno 2008-2009	Economia su impegno	-1.217,08	0,00	-1.217,08
U	3.00.07.27.	1.1.2.007.	6.00.00.00.00	62029	2008	straordinario operatori tecnici anno 2008-2009	Economia su impegno	-1.220,42	0,00	-1.220,42
U	3.00.07.27.	1.1.2.007.	6.00.00.00.00	62029	2008	straordinario operatori tecnici anno 2008-2009	Economia su impegno	-1.232,81	0,00	-1.232,81
U	3.00.07.27.	1.1.2.007.	6.00.00.00.00	62029	2008	straordinario operatori tecnici anno 2008-2009	Economia su impegno	-1.231,38	0,00	-1.231,38
U	3.00.07.27.	1.1.2.007.	6.00.00.00.00	62029	2008	straordinario operatori tecnici anno 2008-2009	Economia su impegno	-178,09	0,00	-178,09
U	3.00.07.27.	1.1.3.002.	4.30.99.01.00	62857	2008	marginie, sementi e medicinali	Economia su impegno	-0,40	0,00	-0,40
U	3.00.07.27.	1.1.2.014.01	1.07.99.12.00	62717	2008	oneri c/o ente co.co.co.	Economia in fase di liquidazione	-5,73	0,00	-5,73
U	3.00.07.27.	1.1.3.002.	1.07.99.12.00	62719	2008	mangimi e materiale di laboratorio	Economia in fase di liquidazione	-280,92	0,00	-280,92
U	3.00.07.27.	1.1.2.012.	1.07.99.12.00	62711	2008	missioni anno 2009	Economia in fase di liquidazione	-80,14	0,00	-80,14
U	3.00.07.27.	1.1.2.012.	1.07.99.12.00	62712	2008	missioni anno 2009	Economia in fase di liquidazione	-341,99	0,00	-341,99
U	3.00.07.27.	1.1.2.012.	1.07.99.12.00	62714	2008	missioni anno 2009	Economia in fase di liquidazione	-267,42	0,00	-267,42
U	3.00.07.27.	1.1.3.003.	1.07.99.12.00	62744	2008	cancelleria	Economia in fase di liquidazione	-0,32	0,00	-0,32
U	3.00.07.27.	1.1.3.010.	1.07.99.12.00	62764	2008	ricambi agricoli	Economia in fase di liquidazione	-17,90	0,00	-17,90
U	3.00.07.27.	1.2.4.001.01	1.07.99.12.00	62768	2008	irap c/o ente	Economia in fase di liquidazione	-968,24	0,00	-968,24
U	3.00.07.27.	2.1.1.005.	1.07.99.12.00	62771	2008	materiale per manutenzione immobili	Economia in fase di liquidazione	-1,28	0,00	-1,28
U	3.00.07.27.	2.1.1.005.	1.07.99.12.00	62694	2008	materiale per manutenzione immobili	Economia in fase di liquidazione	-26,34	0,00	-26,34
U	3.00.07.27.	1.1.2.010.	1.07.99.12.00	62695	2008	compenso	Economia in fase di liquidazione	-1.638,04	0,00	-1.638,04
U	3.00.07.27.	1.1.2.011.	1.07.99.12.00	62698	2008	missioni anno 2009	Economia in fase di liquidazione	-62,56	0,00	-62,56
U	3.00.07.27.	1.1.2.011.	1.07.99.12.00	62698	2008	missioni anno 2009	Economia in fase di liquidazione	-118,78	0,00	-118,78
U	3.00.07.27.	1.1.3.009.	6.00.00.00.00	62644	2008	materiale per eseguire lavori	Economia in fase di liquidazione	-45,98	0,00	-45,98



XVI LEGISLATURA - DISEGNI DI LEGGE E RELAZIONI - DOCUMENTI

Prospetto variazioni residui uscite 2009

EU	GRAM	CAPITOLO	OBFU	N.ACC	ANNO	DESCRIZIONE ACCERTAMENTO	DESCRIZIONE VARIAZIONE	IMPORTO	POSITIVA	NEGATIVA
U	3.00.07.27.	2.1.1.005.	6.00.00.00.00	62645	2008	manutenzione mungitrice bella - FT. 9-14-17	Economia in fase di liquidazione	-833,46	0,00	-833,46
U	3.00.07.27.	1.1.3.002.	6.00.00.00.00	55234	2007	mangime - FT. 268	Economia in fase di liquidazione	-32,76	0,00	-32,76
U	3.00.07.27.	1.1.3.002.	1.07.99.12.00	35363	2007	N. 1 bombola di olio	Economia in fase di liquidazione	-280,50	0,00	-280,50
U	3.00.07.27.	1.1.3.010.	4.30.99.01.00	34011	2007	cinghia, bulloni, pioloncino, cinghia	Economia in fase di liquidazione	-0,08	0,00	-0,08
U	3.00.07.27.	4.1.1.010.01	6.00.00.00.00	44478	2007	U - inv. 023A - settembre/2007	Economia in fase di liquidazione	-12,00	0,00	-12,00
U	3.00.07.27.	1.1.3.002.	1.07.99.12.00	29514	2007	materiale vario	Economia in fase di liquidazione	-158,49	0,00	-158,49
U	3.00.07.27.	1.2.4.001.01	4.30.99.01.00	30796	2007	integrazione buono di impegno n. 9992	Economia su impegno	-924,00	0,00	-924,00
U	3.00.07.27.	1.1.3.021.	4.28.99.01.00	74863	2007	Prest. raccolta campioni ed elaborazione	Economia in fase di liquidazione	-2,03	0,00	-2,03
U	3.00.07.27.	1.1.2.012.	1.07.01.08.00	74803	2007	workshop finale progetto T-CHEESE MED	Economia in fase di liquidazione	-0,08	0,00	-0,08
U	3.00.07.27.	1.1.3.003.	1.07.02.07.00	74462	2007	Cancelleria	Economia in fase di liquidazione	-0,01	0,00	-0,01
U	3.00.07.27.	1.1.2.014.01	6.00.00.00.00	69303	2007	contributi novembre	Economia in fase di liquidazione	-89,25	0,00	-89,25
U	3.00.07.27.	1.1.2.014.01	6.00.00.00.00	68307	2007	ins novembre	Economia in fase di liquidazione	-343,90	0,00	-343,90
U	3.00.07.27.	1.1.2.007.	6.00.00.00.00	75013	2007	Straordinario	Economia su impegno	-434,60	0,00	-434,60
U	3.00.07.27.	1.1.2.007.	6.00.00.00.00	75013	2007	Straordinario	Economia su impegno	-548,60	0,00	-548,60
U	3.00.07.27.	1.1.2.007.	6.00.00.00.00	75013	2007	Straordinario	Economia su impegno	-656,36	0,00	-656,36
U	3.00.07.27.	1.1.2.007.	6.00.00.00.00	75013	2007	Straordinario	Economia su impegno	-444,68	0,00	-444,68
U	3.00.07.27.	1.1.2.007.	6.00.00.00.00	75013	2007	Straordinario	Economia su impegno	-485,00	0,00	-485,00
U	3.00.07.27.	1.1.2.007.	6.00.00.00.00	75013	2007	Straordinario	Economia su impegno	-51.761,23	0,00	-51.761,23
U	3.00.08.00.	1.1.3.021.	6.00.00.00.00	28955	2007	comp. Prof. il incarico sicurezza sul lavoro	Economia su impegno	-159,90	0,00	-159,90
U	3.00.08.00.	1.1.3.002.	1.03.99.07.00	4005	2007	acquisto rotoli poliuretano	Economia in fase di liquidazione	-28,80	0,00	-28,80
U	3.00.08.00.	1.1.3.006.	1.03.02.03.00	12359	2007	energia elettrica feb.07 - aceaelectrabal	Economia su impegno	-264,96	0,00	-264,96
U	3.00.08.00.	1.1.3.002.	1.03.02.03.00	38721	2007	acquisto piante	Economia su impegno	-1.040,00	0,00	-1.040,00
U	3.00.08.00.	1.1.3.005.	1.99.99.30.00	41475	2007	spese trasporto piante	Economia su impegno	-80,28	0,00	-80,28
U	3.00.08.00.	1.1.3.012.	6.00.00.00.00	5125	2008	noleggio bombole anno 2008 (mesi 11)	Economia in fase di liquidazione	-68,40	0,00	-68,40
U	3.00.08.00.	1.1.3.002.	1.03.99.07.00	4946	2008	materiale per impianto irrigazione campi sperimentali	Economia su impegno	-24,80	0,00	-24,80
U	3.00.08.00.	1.1.3.002.	1.99.99.30.00	7606	2008	N°600 m irabolani 29C	Economia su impegno	-264,00	0,00	-264,00
U	3.00.08.00.	1.1.3.002.	1.03.99.07.00	6866	2008	acquisto azoto liquido	Economia su impegno	-10,55	0,00	-10,55
U	3.00.08.00.	1.4.2.001.	6.00.00.00.00	6910	2008	imposta sostitutiva IFR anno 2007	Economia su impegno	-2.251,69	0,00	-2.251,69
U	3.00.08.00.	1.1.3.021.	6.00.00.00.00	10910	2008	onorario pre prestazioni prof. Il su brevetti anno 2008	Economia su impegno	-452,16	0,00	-452,16
U	3.00.08.00.	1.2.4.001.01	6.00.00.00.00	11930	2008	tassa annuale 5° anno varietà melo "BRINA" e "ENOVA"	Economia in fase di liquidazione	-200,00	0,00	-200,00
U	3.00.08.00.	1.1.3.002.	1.03.02.03.00	11743	2008	fornitura LT 80 azoto liquido	Economia su impegno	-21,11	0,00	-21,11
U	3.00.08.00.	1.1.3.012.	6.00.00.00.00	12498	2008	canone manutenzione estintori	Economia su impegno	-5,76	0,00	-5,76
U	3.00.08.00.	1.1.3.002.	1.99.99.30.00	2162	2008	acquisto piante	Economia su impegno	-132,00	0,00	-132,00
U	3.00.08.00.	1.2.1.004.	1.03.02.03.00	102	2008	collaborazione progetto capitora	Economia su impegno	-1.800,00	0,00	-1.800,00
U	3.00.08.00.	1.2.4.001.01	1.03.99.07.00	75844	2007	irap su incarico prof. Ie Cesare Daniela	Economia in fase di liquidazione	-91,55	0,00	-91,55
U	3.00.08.00.	1.1.2.014.01	1.03.99.07.00	75645	2007	inps su incarico prof. Ie Cesare Daniela	Economia in fase di liquidazione	-114,53	0,00	-114,53
U	3.00.08.00.	1.1.3.002.	6.00.00.00.00	76262	2007	acquisto piante	Economia in fase di liquidazione	-137,50	0,00	-137,50
U	3.00.08.00.	1.1.3.010.	1.03.02.08.00	28291	2008	riparazione stampante laboratorio B.D.	Economia su impegno	-156,00	0,00	-156,00
U	3.00.08.00.	1.1.3.002.	1.02.04.03.00	26915	2008	acquisto piante	Economia su impegno	-767,65	0,00	-767,65
U	3.00.08.00.	1.1.3.002.	1.03.99.07.00	27181	2008	acquisto materiale per laboratorio	Economia su impegno	-0,01	0,00	-0,01
U	3.00.08.00.	1.1.3.002.	1.03.99.07.00	18046	2008	acquisto rete	Economia su impegno	-0,10	0,00	-0,10
U	3.00.08.00.	1.1.3.002.	1.03.99.07.00	18793	2008	acquisto materiale per laboratorio	Economia su impegno	-69,20	0,00	-69,20
U	3.00.08.00.	1.1.3.002.	1.99.99.30.00	17885	2008	acquisto materiale per laboratorio	Economia su impegno	-85,46	0,00	-85,46
U	3.00.08.00.	1.1.3.010.	1.03.99.07.00	23265	2008	trasformatore monofase	Economia su impegno	-212,52	0,00	-212,52
U	3.00.08.00.	1.1.3.002.	6.00.00.00.00	43321	2008	acquisto terriccio per invaso selvatici da innestare	Economia su impegno	-13,69	0,00	-13,69
U	3.00.08.00.	1.1.3.002.	1.03.99.07.00	44397	2008	sostituzione film plastico protezione sarra	Economia su impegno	-45,47	0,00	-45,47

XVI LEGISLATURA – DISEGNI DI LEGGE E RELAZIONI - DOCUMENTI

Prospetto variazioni residui uscite 2009

EU CRAM	CAPITOLO	OBFU	N.ACC	ANNO	DESCRIZIONE ACCERTAMENTO	DESCRIZIONE VARIAZIONE	IMPORTO	POSITIVA	NEGATIVA
U	3.00.08.00.	1.1.3.003.	61654	2008	duplicato chiavi	Economia su impegno	-11,40	0,00	-11,40
U	3.00.08.00.	1.1.3.006.	61631	2008	spese energia elettrica	Economia in fase di liquidazione	-1.775,44	0,00	-1.775,44
U	3.00.08.00.	1.1.3.002.	61611	2008	acquisto antiparassitari	Economia in fase di liquidazione	184,76	184,76	0,00
U	3.00.08.00.	1.1.3.005.	47654	2008	conto telefonico dal 01/08 al 31/08/2008	Economia su impegno	-43,80	0,00	-43,80
U	3.00.08.00.	1.1.3.010.	50637	2008	riparazione mezzi agricoli	Economia in fase di liquidazione	-0,02	0,00	-0,02
U	3.00.08.00.	2.1.2.001.01	56678	2008	acquisto motori forestiera	Economia in fase di liquidazione	-1,76	0,00	-1,76
U	3.00.08.00.	1.1.3.002.	52043	2008	acquisto materiale di laboratorio	Economia in fase di liquidazione	-0,12	0,00	-0,12
U	3.00.08.00.	1.1.3.007.	55620	2008	acquisto gasolio per riscaldamento	Economia su impegno	-15,00	0,00	-15,00
U	3.00.08.00.	1.1.3.005.	54123	2008	trasporto piante	Economia su impegno	-378,00	0,00	-378,00
U	3.00.08.00.	4.1.1.001.01	64950	2008	ipref da conguaglio CAAF 730	Economia in fase di liquidazione	-720,86	0,00	-720,86
U	3.00.08.00.	1.2.2.005.	91000038	1999	collaborazioni con altri enti	Economia in fase di liquidazione	-16.702,04	0,00	-16.702,04
U	3.00.08.00.	1.2.2.005.	91000605	2001	contributo collaborazione risorse genetiche vegetali	Economia su impegno	-4.264,40	0,00	-4.264,40
U	3.00.08.00.	1.2.2.005.	91000606	2001	contributo progetto risorse genetiche vegetali	Economia su impegno	-10.822,38	0,00	-10.822,38
U	3.00.08.00.	1.2.2.005.	91000610	2001	contributo collaborazione risorse genetiche vegetali	Economia su impegno	-10.122,56	0,00	-10.122,56
U	3.00.08.00.	1.2.2.005.	91000612	2001	contributo collaborazione risorse genetiche	Economia su impegno	-3.445,28	0,00	-3.445,28
U	3.00.08.00.	1.2.2.005.	91000613	2001	contributo collaborazione risorse genetiche	Economia su impegno	-3.795,95	0,00	-3.795,95
U	3.00.08.00.	1.2.2.005.	91000615	2001	contributo collaborazione risorse genetiche	Economia su impegno	-6.579,65	0,00	-6.579,65
U	3.00.08.22.	2.1.1.005.	64705	2008	onorari per ultimazione lavori	Economia in fase di liquidazione	-66.991,99	184,76	-67.176,75
U	3.00.08.22.	1.1.3.003.	55904	2008	4 conf. Toner laser Samsung SCX4720D3 + 10 conf da 5 risme A4	Economia su impegno	-77,53	0,00	-77,53
U	3.00.08.22.	1.1.3.002.	61559	2008	materiale per uso enologico	Economia in fase di liquidazione	-0,11	0,00	-0,11
U	3.00.08.22.	1.1.3.006.	58752	2008	fornitura energia elettrica nov-dic 2008	Economia in fase di liquidazione	-0,82	0,00	-0,82
U	3.00.08.22.	1.1.3.007.	58755	2008	fornitura LT 2263 di GPL	Economia in fase di liquidazione	-76,11	0,00	-76,11
U	3.00.08.22.	1.1.2.018.	59048	2008	decreto legislativo 626/04 - assistenza sanitaria e medico competente	Economia in fase di liquidazione	-0,51	0,00	-0,51
U	3.00.08.22.	1.1.3.005.	63720	2008	consumo telefonia fissa fastweb	Economia in fase di liquidazione	-6,00	0,00	-6,00
U	3.00.08.22.	1.1.3.005.	63721	2008	consumo telefonia fissa fastweb	Economia in fase di liquidazione	-3,86	0,00	-3,86
U	3.00.08.22.	1.1.3.005.	63722	2008	consumo telefonia fissa fastweb	Economia in fase di liquidazione	-31,97	0,00	-31,97
U	3.00.08.22.	1.1.3.010.	43630	2008	riparazione apparecchiatura di laboratorio	Economia su impegno	-1,50	0,00	-1,50
U	3.00.08.22.	1.1.3.002.	42778	2008	reagenti per laboratorio	Economia su impegno	-20,00	0,00	-20,00
U	3.00.08.22.	1.1.3.002.	42766	2008	reagenti per laboratorio	Economia in fase di liquidazione	40,23	40,23	0,00
U	3.00.08.25.	1.1.2.011.	64622	2008	missioni varie 12/2008	Economia su impegno	-40,23	0,00	-40,23
U	3.00.08.25.	1.1.3.010.	16853	2006	noleggio automezzi loc. veicolo n°853844	Economia in fase di liquidazione	-218,41	40,23	-258,64
U	3.00.08.00.	1.1.3.008.	9976	2006	aggiornamenti software zuccheti anno 2006	Economia in fase di liquidazione	-794,84	0,00	-794,84
U	3.00.08.00.	2.1.2.002.	11696	2006	N.1 abbonamento alla rivista "JOURNAL OF GENETIC E BREEDING"	Economia in fase di liquidazione	-2.039,59	0,00	-2.039,59
U	3.00.08.00.	1.1.3.005.	7766	2006	automatico su Costo/RicavoN.8V00245527 Cod.685	Economia in fase di liquidazione	-150,00	0,00	-150,00
U	3.00.08.00.	1.2.1.001.	1141	2006	impegno automatico su liquidazione	Economia in fase di liquidazione	-596,50	0,00	-596,50
U	3.00.08.00.	1.2.4.001.01	70264	2006	determinazione 362 DEL 23-11-06 co.co.co. Licciardello	Economia in fase di liquidazione	-1.341,92	0,00	-1.341,92
U	3.00.08.00.	2.1.2.002.	90200328	2005	acquisto libri-B.F.2682	Economia su impegno	-38,00	0,00	-38,00
U	3.00.08.00.	1.2.2.005.	90201565	2003	trasferimenti ad altri enti	Economia su impegno a seguito rendicontazione	-196,73	0,00	-196,73
U	3.00.08.00.	1.2.2.005.	90201566	2003	trasferimenti ad altri enti	Economia su impegno a seguito rendicontazione	-69.038,17	0,00	-69.038,17
U	3.00.08.00.	1.2.2.005.	90201566	2003	trasferimenti ad altri enti	Economia su impegno a seguito rendicontazione	-51.930,80	0,00	-51.930,80



XVI LEGISLATURA – DISEGNI DI LEGGE E RELAZIONI - DOCUMENTI

Prospetto variazioni residui uscite 2009

EU	GRAM	CAPITOLO	OBFU	N.ACC	ANNO	DESCRIZIONE ACCERTAMENTO	DESCRIZIONE VARIAZIONE	IMPORTE	POSITIVA	NEGATIVA
U	3.00.09.00.	2.1.1.005.	6.00.00.00.00	90201817	2003	dismissione coperture in eternit	Economia su impegno	-93.925,46	0,00	-93.925,46
U	3.00.09.00.	1.2.2.005.	1.03.99.04.00	90201836	2004	trasferimenti enti vari	Economia su impegno	-121.822,11	0,00	-121.822,11
U	3.00.09.00.	1.2.2.005.	1.03.99.03.00	90201837	2004	trasferimenti enti - difesa	Economia su impegno	-23.610,33	0,00	-23.610,33
U	3.00.09.00.	2.1.1.005.	6.00.00.00.00	90202008	2003	ripristino impianti elettrici az Palazzelli	Economia su impegno	-900,00	0,00	-900,00
U	3.00.09.00.	4.1.1.009.01	6.00.00.00.00	90201577	2005	conto sospeso progetto PRO-FLO-MER	Economia su impegno	-23.995,87	0,00	-23.995,87
U	3.00.09.00.	1.1.3.008.	6.00.00.00.00	90201728	2005	riparazione HPLC 600C waters giusta documentazione allegata	Economia su impegno per intervento tecnico non eseguito	-2.354,40	0,00	-2.354,40
U	3.00.09.00.	2.1.2.002.	6.00.00.00.00	36003	2006	abbonamento riviste estere anno 2006-EBSCO ITALIA	Economia su impegno	-1.159,39	0,00	-1.159,39
U	3.00.09.00.	1.1.3.012.	3.99.99.26.00	63623	2008	pulizie locali Catania gennaio aprile 2009	Economia su impegno	-400,00	0,00	-400,00
U	3.00.09.00.	1.1.3.002.	4.99.99.01.00	59282	2008	Fornitura Alcol, bobina, palette, ecc...	Economia in fase di liquidazione	-29,57	0,00	-29,57
U	3.00.09.00.	1.1.3.002.	4.99.99.01.00	59292	2008	Fornitura detergenti per mani e pavimenti, bicchieri- Sig. Puglisi	Economia in fase di liquidazione	-10,08	0,00	-10,08
U	3.00.09.00.	1.1.3.002.	1.99.02.06.01	58852	2008	Fornitura n. 16 sequenze- Dr. Reforgiato	Economia in fase di liquidazione	-9,36	0,00	-9,36
U	3.00.09.00.	1.1.3.002.	4.99.99.01.00	58881	2008	Fornitura lucchetti corazzati, bomboletta sbloccante, flessometro- Sig. Puglisi	Economia in fase di liquidazione	-14,97	0,00	-14,97
U	3.00.09.00.	2.1.2.004.	4.99.99.01.00	58889	2008	Fornitura n. 1 flex smerigliatrice- Sig. Puglisi	Economia su impegno	-9,05	0,00	-9,05
U	3.00.09.00.	1.1.3.002.	4.99.99.01.00	58892	2008	Fornitura gambali e grembiule da lavoro-Sig. Puglisi	Economia su impegno	-36,17	0,00	-36,17
U	3.00.09.00.	1.1.3.002.	4.09.99.01.00	60183	2008	acquisto N°01 gruppo di continuità B.F. 0057 Dr. Lanza	Economia in fase di liquidazione	-7,90	0,00	-7,90
U	3.00.09.00.	1.1.3.009.	4.99.99.01.00	59389	2008	fornitura tubo antigelo, lampadine, fascette, rubinetti, ecc. B.F. 001863	Economia su impegno	-58,91	0,00	-58,91
U	3.00.09.00.	1.1.3.009.	4.99.99.01.00	59326	2008	lavori di riparazione impianti idraulici - az. s.salvatore B.F. 001862	Economia in fase di liquidazione	-68,33	0,00	-68,33
U	3.00.09.00.	1.1.3.002.	1.03.02.06.00	61589	2008	Manutenzione e riparazione ICP OPTIMA 2000DV - Dr. Torrìsi	Maggiore spesa su impegno	234,00	234,00	0,00
U	3.00.09.00.	1.1.3.008.	3.99.99.18.00	61013	2008	fornitura modulo di gestione tabella 11 conto annuale	Economia in fase di liquidazione	-93,80	0,00	-93,80
U	3.00.09.00.	1.1.3.002.	1.03.02.06.00	60919	2008	recupero somma fondo economato - F.N.6541/08	Economia in fase di liquidazione	-24,45	0,00	-24,45
U	3.00.09.00.	1.1.3.008.	3.99.99.18.00	62185	2008	Fornitura scatole per risprino piano di lavoro esisteniti-Dr. Torrìsi - b.f. 7206	Economia in fase di liquidazione	-12,67	0,00	-12,67
U	3.00.09.00.	2.1.2.001.01	3.99.99.18.00	62191	2008	Fornitura n. 3 scaffali - Dr. Torrìsi- b. f. 7207	Economia in fase di liquidazione	-38,00	0,00	-38,00
U	3.00.09.00.	2.1.2.003.	3.99.99.18.00	62201	2008	Fornitura n. 1 calcestruzzo dietrich fruining-Dr. Torrìsi- b.f. 7208	Economia in fase di liquidazione	-47,60	0,00	-47,60
U	3.00.09.00.	1.1.3.002.	1.03.02.06.00	55765	2008	fornitura N.50 L di azoto liquido -B.F.7037	Economia in fase di liquidazione	-0,01	0,00	-0,01
U	3.00.09.00.	2.1.2.003.	4.99.99.01.00	56819	2008	scala Universal, 95MT	Economia su impegno	-8,17	0,00	-8,17
U	3.00.09.00.	1.1.3.009.	4.99.99.01.00	54130	2008	fornitura e posa in opera di materiale elettrico - az. Palazzelli	Economia su impegno	-174,00	0,00	-174,00
U	3.00.09.00.	2.1.2.003.	3.99.99.18.00	54186	2008	fornitura pc e monitor, office	Economia su impegno	-145,00	0,00	-145,00
U	3.00.09.00.	2.1.2.003.	4.99.99.01.00	53062	2008	saldo fornitura sistema videosorveglianza az. Palazzelli	Economia su impegno	-734,70	0,00	-734,70
U	3.00.09.00.	1.1.3.002.	1.03.02.14.00	52850	2008	fornitura ac.solfonico, ac.borico, sodio idross., ecc... - B.F. 0655 - DOTT. TORRISI	Economia in fase di liquidazione	-3,48	0,00	-3,48
U	3.00.09.00.	1.1.3.002.	1.05.99.06.00	52868	2008	sequenziamento n. 10 campioni di DNA - B.F. 0815	Economia in fase di liquidazione	-56,40	0,00	-56,40
U	3.00.09.00.	1.1.3.009.	4.99.99.01.00	51860	2008	Sostituzione n. 1 coppia di barriere ad infrarosso del sistema allarme - az. Palazzelli	Economia su impegno	-33,33	0,00	-33,33
U	3.00.09.00.	1.1.3.002.	4.09.99.01.00	51965	2008	fornitura n. 8 tubi in ferro - az. Arcimusa	Economia su impegno	-24,00	0,00	-24,00
U	3.00.09.00.	1.1.3.009.	4.99.99.01.00	51880	2008	fornitura scatole stagni, interruttori, prese, filo, plafoniere, tubo ecc. - az. Palazzelli	Economia su impegno	-24,90	0,00	-24,90
U	3.00.09.00.	1.1.3.002.	4.99.99.01.00	49709	2008	fornitura lucchetti, set cacciaviiti, bomboletta sbloccante, ... - B.F. 0501 - SIG. PUGLISI	Economia su impegno	-13,25	0,00	-13,25

XVI LEGISLATURA – DISEGNI DI LEGGE E RELAZIONI - DOCUMENTI

Prospetto variazioni residui uscite 2009

EU	GRAM	CAPITOLO	OBFU	N.ACC	ANNO	DESCRIZIONE ACCERTAMENTO	DESCRIZIONE VARIAZIONE	IMPORTO	POSITIVA	NEGATIVA
U	3.00.09.00.	1.1.3.002.	1.03.99.39.00	49751	2008	Fornitura materiale da laboratorio- Dr. Rapisarda	Economia su impegno	-0,02	0,00	-0,02
U	3.00.09.00.	2.1.2.003.	1.04.99.01.00	49509	2008	Fornitura tappeti riscaldanti e centraline - dott. Recupero	Economia in fase di liquidazione	0,00	0,00	0,00
U	3.00.09.00.	1.1.3.029.	1.01.99.08.00	49582	2008	Epicatura a disco per 10 ha di terreno - azi. Arcimusa	Economia su impegno	-0,50	0,00	-0,50
U	3.00.09.00.	1.1.3.002.	3.99.99.18.00	49626	2008	fornitura n. 7 bombole gas puri - dott Torrissi	Economia su impegno	-168,44	0,00	-168,44
U	3.00.09.00.	2.1.2.003.	3.99.99.18.00	49633	2008	Fornitura n. 1 notebook e n. 2 monitor	Economia su impegno	-189,80	0,00	-189,80
U	3.00.09.00.	1.1.3.002.	1.03.99.39.00	49840	2008	Fornitura materiale di consumo tecnico - dr. Reforgiato	Maggiore spesa su impegno	1,80	1,80	0,00
U	3.00.09.00.	1.1.3.002.	1.03.99.39.00	49843	2008	Fornitura materiale di consumo tecnico-Dr. Reforgiato	Economia in fase di liquidazione	-0,01	0,00	-0,01
U	3.00.09.00.	2.1.2.001.01	4.99.99.01.00	49929	2008	Fornitura scaldabagno TESY - Sig. Puglisi	Economia su impegno	-14,68	0,00	-14,68
U	3.00.09.00.	1.1.3.009.	4.99.99.01.00	49933	2008	Fornitura flessibili, gancio doccia, manopola e bulloni doccia- Sig. Puglisi	Economia su impegno	-11,36	0,00	-11,36
U	3.00.09.00.	1.1.3.002.	4.99.99.01.00	49965	2008	Fornitura paletti plastificati, cemento, filo zincato MM.5	Economia su impegno	-122,47	0,00	-122,47
U	3.00.09.00.	1.1.3.010.	4.99.99.01.00	49373	2008	ripisino scheda elettronica Culligan - Dott. Caruso	Economia su impegno	-108,00	0,00	-108,00
U	3.00.09.00.	1.1.3.002.	3.99.99.18.00	49407	2008	N. 1 sonda PH/ECTDS B.F. 7204 - Dott. Tomasi	Economia su impegno	-26,70	0,00	-26,70
U	3.00.09.00.	1.1.3.002.	3.99.99.18.00	49412	2008	fornitura e trasporto 12 metri cubi di suolo - B.F. 7205 - DOTT. TORRISI	Economia su impegno	-41,67	0,00	-41,67
U	3.00.09.00.	2.1.1.005.	4.99.99.01.00	64004	2008	lavori ripristino tratti di confine azienda Arcimusa	Economia su impegno	-306,00	0,00	-306,00
U	3.00.09.00.	1.1.3.002.	1.03.02.06.00	42727	2008	fornitura n. 1 bomboletta di metano 5.5 - B.F. 0426 - DOTT RAPISARDA	Economia in fase di liquidazione	-3,35	0,00	-3,35
U	3.00.09.00.	1.1.3.012.	4.99.99.01.00	40803	2008	servizio extra di piantonamento fisso in Az. Palazzelli maggio 2008	Economia su impegno	-102,00	0,00	-102,00
U	3.00.09.00.	1.1.3.008.	1.03.99.39.00	39681	2008	riparazione monitor mod. BENO 19" WIDE - B.F. 1055	Maggiore spesa su impegno	39,60	39,60	0,00
U	3.00.09.00.	1.1.2.004.	4.99.99.01.00	45837	2008	salario OTD Az S. Gregorio (RC) - Mangiola	Economia in fase di liquidazione	-48,22	0,00	-48,22
U	3.00.09.00.	1.1.2.004.	1.03.04.05.00	45881	2008	salario OTD Az S. Gregorio (RC) - Mangiola	Economia in fase di liquidazione	-100,00	0,00	-100,00
U	3.00.09.00.	1.1.2.014.01	6.00.00.00.00	45900	2008	oneri prev.ii per OTI Az. S. Gregorio (RC)	Economia in fase di liquidazione	-43,62	0,00	-43,62
U	3.00.09.00.	1.1.3.002.	1.05.99.06.00	23026	2008	fornitura materiale di consumo - BF. N. 0908 DR. MULE'	Economia in fase di liquidazione	-5,22	0,00	-5,22
U	3.00.09.00.	2.1.1.005.	4.99.99.01.00	23034	2008	manutenzione straordinaria per ripristino infissi e saracinesche Az. Palazzelli	Economia su impegno	-538,00	0,00	-538,00
U	3.00.09.00.	1.1.3.002.	4.99.99.01.00	24622	2008	fornitura materiale di consumo x azienda s.salvatore B.F. 007861 - Sig Varrica	Economia su impegno	-52,15	0,00	-52,15
U	3.00.09.00.	1.1.3.018.	1.05.99.06.00	24627	2008	correzione articoli in inglese- Dott. Fodale	Economia in fase di liquidazione	-249,60	0,00	-249,60
U	3.00.09.00.	1.1.3.010.	4.09.99.01.00	26454	2008	servizio trasporto mietitrebbia azienda di Libertinia - Mineo - Arcimusa - Dott Palumbo	Economia su impegno	-180,00	0,00	-180,00
U	3.00.09.00.	2.1.2.004.	4.99.99.01.00	26458	2008	fornitura decespugliatore STIHL FS 550 - PALAZZELLI	Economia su impegno	-150,00	0,00	-150,00
U	3.00.09.00.	1.1.3.002.	4.99.99.01.00	26100	2008	fornitura LT. 11 DI ZIP - B.F. 6538 - sig. Puglisi	Economia su impegno	-22,00	0,00	-22,00
U	3.00.09.00.	1.1.3.002.	4.99.99.01.00	26115	2008	fornitura bagnante adesivo, actara 25 WG - B.F. 6541 - sig. Puglisi	Economia su impegno	-22,36	0,00	-22,36
U	3.00.09.00.	1.1.3.012.	3.99.99.26.00	24991	2008	servizio derattizzazione locali via varese Catania	Economia su impegno	-60,00	0,00	-60,00
U	3.00.09.00.	1.1.3.002.	1.03.02.06.00	25091	2008	fornitura bombole di elio, probbssido di azoto e carrellino - dott Rapisarda	Economia in fase di liquidazione	-0,01	0,00	-0,01
U	3.00.09.00.	1.1.2.018.	6.00.00.00.00	25179	2008	convenzione sorveglianza sanitaria	Economia in fase di liquidazione	-131,00	0,00	-131,00
U	3.00.09.00.	1.2.4.001.01	1.03.99.39.00	24896	2008	contributi irap co.co.co. Roccuzzo Giancarlo	Economia in fase di liquidazione	-0,50	0,00	-0,50
U	3.00.09.00.	1.1.3.002.	1.03.04.05.00	17587	2008	acquisto materiale di consumo - B.F. 1004	Economia su impegno	-0,01	0,00	-0,01
U	3.00.09.00.	2.1.2.004.	4.99.99.01.00	21576	2008	acquisto scala	Economia su impegno	-20,83	0,00	-20,83
U	3.00.09.00.	1.1.3.002.	3.99.99.18.00	20556	2008	fornitura materiale di consumo tecnico -prev. n. 24325 del 24/04/08 - Dr Larza	Economia su impegno	-73,20	0,00	-73,20
U	3.00.09.00.	1.1.3.009.	4.99.99.01.00	26120	2008	fornitura materiale vario - B.F. 6543	Economia su impegno	-39,50	0,00	-39,50
U	3.00.09.00.	1.1.3.021.	1.03.02.06.00	27846	2008	incanto professionale - prog. - AGRUQUAL	Economia in fase di liquidazione	-0,71	0,00	-0,71

XVI LEGISLATURA – DISEGNI DI LEGGE E RELAZIONI - DOCUMENTI

EU	GRAM	CAPITOLO	OBFU	N.ACC	ANNO	DESCRIZIONE ACCERTAMENTO	DESCRIZIONE VARIAZIONE	IMPORTO	POSITIVA	NEGATIVA
U	3.00.09.00.	2.1.2.002.	6.00.00.00.00	27870	2008	Prospetto variazioni residui uscite 2009 abbonamento rivista ADVANCE IN AGRONOMY anno 2008	Economia su impegno	-500,00	0,00	-500,00
U	3.00.09.00.	1.1.3.021.	1.03.99.39.00	28521	2008	quota prog. per incarico professionale adeguamento laboratori attrezzature Ravagnu	Economia in fase di liquidazione	-0,34	0,00	-0,34
U	3.00.09.00.	2.1.2.002.	6.00.00.00.00	32267	2008	N.1 abbonamento rivista Phytopathologia mediterranea - B.F. 0328 - SIG. MIGNEMI	Economia su impegno	-165,00	0,00	-165,00
U	3.00.09.00.	1.1.3.002.	1.03.99.39.00	28254	2008	sintesi n. 14 oligonucleotidi - dott. Reiorgiato	Economia in fase di liquidazione	-0,93	0,00	-0,93
U	3.00.09.00.	1.1.3.002.	1.03.02.06.00	30982	2008	fornitura n. 14 Dettiglie di melarolo x tipic - B.F. 0419 - DOTT. Papisarda	Economia in fase di liquidazione	-0,02	0,00	-0,02
U	3.00.09.00.	1.1.2.004.	1.03.02.14.00	38842	2008	salario OTD agosto 2008 MANGIOLA GIOVANNI	Economia su impegno	-26,08	0,00	-26,08
U	3.00.09.00.	2.1.2.003.	4.99.99.01.00	38351	2008	acconto 50% fornitura sistema videosorveglianza az Palazzelli	Economia su impegno	-1.000,00	0,00	-1.000,00
U	3.00.09.00.	1.1.3.002.	1.03.99.09.00	39109	2008	fornitura 50 litri azoto liquido - dott. Caruso - B.F. 7098	Economia su impegno	-0,09	0,00	-0,09
U	3.00.09.00.	1.1.3.002.	3.99.99.18.00	34925	2008	Fornitura e collocazione vario materiale alle linee di gas puri - Dott. Torrini	Economia su impegno	-710,00	0,00	-710,00
U	3.00.09.00.	1.1.3.002.	1.03.02.06.00	33983	2008	fornitura n. 4 bombole azoto - B.F. 7131 - DOTT TORRISI	Economia su impegno	-13,40	0,00	-13,40
U	3.00.09.00.	1.1.2.015.	1.03.99.39.00	34365	2008	fornitura n.130 buoni pasto	Economia in fase di liquidazione	-3,00	0,00	-3,00
U	3.00.09.00.	1.1.3.002.	4.99.99.01.00	721	2008	materiale consumo vario az agrarie Az Palazzelli B.F. 6520	Economia su impegno	-40,00	0,00	-40,00
U	3.00.09.00.	1.1.3.002.	4.99.99.01.00	722	2008	fornitura materiale vario Az agricola Az Palazzelli B.F. 6521	Economia su impegno	-31,67	0,00	-31,67
U	3.00.09.00.	1.1.3.002.	4.99.99.01.00	724	2008	fornitura materiale di consumo vario Az Agricola Az Palazzelli B.F. 6522	Economia su impegno	-5,54	0,00	-5,54
U	3.00.09.00.	1.1.3.002.	1.03.02.06.00	118	2008	fornitura di azoto liquido B.F. 7029	Economia in fase di liquidazione	-0,07	0,00	-0,07
U	3.00.09.00.	1.2.3.002.	6.00.00.00.00	278	2008	spese bancarie su mandati anno 2007 non eseguiti e da riproporre nel 2008	Economia su impegno	-3,00	0,00	-3,00
U	3.00.09.00.	1.2.3.002.	6.00.00.00.00	278	2008	spese bancarie su mandati anno 2007 non eseguiti e da riproporre nel 2008	Economia su impegno	-3,00	0,00	-3,00
U	3.00.09.00.	1.2.3.002.	6.00.00.00.00	278	2008	spese bancarie su mandati anno 2007 non eseguiti e da riproporre nel 2008	Economia su impegno	-2,20	0,00	-2,20
U	3.00.09.00.	1.1.3.009.	4.99.99.01.00	3129	2008	riparazione per intervento tecnico su imp. elettrico B.F. 6523 Az Palazzelli	Economia su impegno	-40,00	0,00	-40,00
U	3.00.09.00.	1.1.3.002.	4.99.99.01.00	3137	2008	fornitura n.6 canne per serbatoio B.F.6524 Az Palazzelli	Economia su impegno	-18,00	0,00	-18,00
U	3.00.09.00.	1.1.3.002.	4.99.99.01.00	3141	2008	fornitura di batteria per ventilatore B.F.6525 Az Palazzelli	Economia su impegno	-31,67	0,00	-31,67
U	3.00.09.00.	1.1.3.002.	4.99.99.01.00	3168	2008	fornitura n.10 piante in vaso	Economia su impegno	-22,00	0,00	-22,00
U	3.00.09.00.	1.2.4.001.01	1.99.99.25.00	76966	2007	contributi irap incarico co.co. Summa Luigia - quota parte	Economia su impegno	-65,78	0,00	-65,78
U	3.00.09.00.	1.1.3.008.	1.03.02.06.00	3255	2008	riparazione fax Canon B.F. N.304	Economia su impegno	-138,00	0,00	-138,00
U	3.00.09.00.	1.1.2.011.	4.99.99.01.00	76998	2007	indennità missione dicembre 2007	Economia su impegno	-241,87	0,00	-241,87
U	3.00.09.00.	1.1.3.002.	3.99.99.18.00	3084	2008	form mat consumo tecnico B.F.7201 PROG. CLORFER	Economia su impegno	-37,80	0,00	-37,80
U	3.00.09.00.	1.1.3.002.	1.99.02.06.00	3806	2008	fornitura varie confezioni di prodotti estrazione RNA	Economia su impegno	-10,00	0,00	-10,00
U	3.00.09.00.	1.1.3.009.	6.00.00.00.00	77261	2007	lavori di manutenzioni e adattamento locali laboratori tecniche culturali con fornitura pareti divi	Economia su impegno	-250,00	0,00	-250,00
U	3.00.09.00.	1.1.3.002.	4.99.99.01.00	13481	2008	acquisto materiale vario - b.f. 6532 - Sig. Puglisi	Economia su impegno	-5,55	0,00	-5,55
U	3.00.09.00.	1.1.3.002.	4.99.99.01.00	13497	2008	acquisto scarpe anifortunistiche - b.f. 6531 - Sig. Puglisi	Economia su impegno	-41,33	0,00	-41,33

XVI LEGISLATURA – DISEGNI DI LEGGE E RELAZIONI - DOCUMENTI

Prospetto variazioni residui uscite 2009

EU	CRAM	CAPITOLO	OBFU	N.ACC	ANNO	DESCRIZIONE ACCERTAMENTO	DESCRIZIONE VARIAZIONE	IMPORTO	POSITIVA	NEGATIVA
U	3.00.09.00.	1.1.3.002.	4.99.99.01.00	13524	2008	acquisto barre ferro tondo e fogli lamiera - B.F. 6533 - SIG. PUGLISI	Economia su impegno	-27,35	0,00	-27,35
U	3.00.09.00.	1.1.3.012.	4.99.99.01.00	16792	2008	servizio telecontrollo azienda PALAZZELLI - mese di febbraio - B.F. 6535	Economia su impegno	-60,00	0,00	-60,00
U	3.00.09.00.	1.1.3.012.	4.99.99.01.00	16797	2008	servizio telecontrollo azienda Palazzelli - mese marzo - B.F. 6536	Economia su impegno	-60,00	0,00	-60,00
U	3.00.09.00.	1.1.3.002.	3.99.99.16.00	15901	2008	Fornitura n°01 McAfee Internet Security Suite - Dr. Lanza	Economia su impegno	-13,00	0,00	-13,00
U	3.00.09.00.	1.1.3.010.	4.99.99.01.00	14772	2008	manutenzione elettropompa e quadro elettrico - Az. Palazzelli	Economia su impegno	-194,00	0,00	-194,00
U	3.00.09.00.	1.1.3.002.	1.05.99.06.00	14778	2008	fornitura materiale di microbiologia - Dr. Mulè (PA)	Economia in fase di liquidazione	-0,01	0,00	-0,01
U	3.00.09.00.	1.1.3.002.	1.99.99.30.00	15273	2008	fornitura etichette con filo in PVC - b.f. 7361 - Dr. Reforgiato	Economia in fase di liquidazione	-0,01	0,00	-0,01
U	3.00.09.00.	2.1.2.004.	4.99.99.01.00	13471	2008	acquisto flex/smeragliatrice - b.f. 6534 - Sig. Puglisi	Economia su impegno	-8,33	0,00	-8,33
U	3.00.09.00.	1.1.3.002.	4.99.99.01.00	11684	2008	Acquisto materiale di consumo B. F. 6530 Sig. Puglisi	Economia su impegno	-14,93	0,00	-14,93
U	3.00.09.00.	2.1.1.005.	4.99.99.01.00	11568	2008	estirpazione piante di agrumi per ristrutturazione Az. S. Gregorio	Economia su impegno	-75,00	0,00	-75,00
U	3.00.09.00.	1.1.3.002.	1.03.07.03.00	10956	2008	Prima fornitura succhi impianto Co2 nell'ambito dell'APQ-Ricerca-Distratti Tecnologici	Economia su impegno	-6,00	0,00	-6,00
U	3.00.09.00.	1.1.3.002.	1.03.02.06.00	11252	2008	Fornitura materiale da laboratorio - Dr. Lanza	Economia in fase di liquidazione	-0,02	0,00	-0,02
U	3.00.09.00.	1.1.3.002.	1.03.02.06.00	11404	2008	fornitura n. 2 kit das Elisa e n. 5 kit DTBIA - DR SORRENTINO	Economia in fase di liquidazione	-720,00	0,00	-720,00
U	3.00.09.00.	1.1.3.002.	3.99.99.18.00	8659	2008	fornitura n. 01 internet security suite B.F. 0052 Sez. Biologia e difesa	Economia su impegno	-13,00	0,00	-13,00
U	3.00.09.00.	1.1.3.002.	1.03.02.06.00	9755	2008	Fornitura azoto liquido - B.F. N. 7031 - DR REFORGIATO	Economia in fase di liquidazione	-0,07	0,00	-0,07
U	3.00.09.00.	1.1.3.002.	4.99.99.01.00	9758	2008	Fornitura pezzi di ricambio attrezzature agricole B.F. N. 6526-DR PUGLISI	Economia su impegno	-32,00	0,00	-32,00
U	3.00.09.00.	1.1.3.002.	4.99.99.01.00	9760	2008	fornitura 40 L di glifene - B.F. N. 6527 - DR PUGLISI	Economia su impegno	-20,00	0,00	-20,00
U	3.00.09.00.	1.1.3.002.	4.99.99.01.00	9763	2008	Fornitura pezzi di ricambio macchine agricole - B.F. N. 6528 - DR PUGLISI	Economia su impegno	-16,77	0,00	-16,77
U	3.00.09.00.	1.1.3.002.	1.99.99.30.00	9316	2008	fornitura guanti in nitrile - DR REFORGIATO	Economia su impegno	-29,04	0,00	-29,04
U	3.00.09.00.	1.1.3.002.	1.03.02.08.00	8570	2008	Fornitura materiale di consumo tecnico b. f. 6989 - Dott. Rapisarda	Economia su impegno	-0,01	0,00	-0,01
U	3.00.09.00.	1.1.3.002.	1.03.02.06.00	77320	2007	fornitura Equintali concime 11-22-16 - prog.agruqual b.f. n.7104	Economia su impegno	-195,80	0,00	-195,80
U	3.00.09.00.	1.1.3.002.	1.03.02.06.00	77322	2007	fornitura concime npk 11.22.16dg 50 -b.f. 7106- prog. AGRUQUAL	Economia su impegno	-198,00	0,00	-198,00
U	3.00.09.00.	2.1.2.002.	6.00.00.00.00	6335	2008	rinnoo abbonamenti anno 2008	Economia su impegno	-261,00	0,00	-261,00
U	3.00.09.00.	1.1.2.010.	1.99.02.06.00	40434	2007	compenso per co.co.co.	Economia su impegno	-1.500,00	0,00	-1.500,00
U	3.00.09.00.	1.1.2.010.	1.99.02.06.00	40435	2007	compenso per co.co.co.	Economia su impegno	-1.500,00	0,00	-1.500,00
U	3.00.09.00.	1.1.2.010.	1.99.02.06.00	40736	2007	compenso per co.co.co.	Economia su impegno	-1.950,00	0,00	-1.950,00
U	3.00.09.00.	1.1.3.006.	4.99.99.01.00	38055	2007	for. energia elettrica periodo maggio-luglio 07 aziende torre landolina	Economia su impegno	-237,80	0,00	-237,80
U	3.00.09.00.	2.1.1.005.	4.99.99.01.00	45239	2007	lavori di manutenzione e ripristino Az Palazzelli	Economia su impegno	-3.800,00	0,00	-3.800,00
U	3.00.09.00.	4.1.1.010.01	6.00.00.00.00	46210	2007	U-IVA-002 A-settembre/07 ISAGRU	Economia in fase di liquidazione	-12,91	0,00	-12,91
U	3.00.09.00.	1.1.2.014.01	1.01.99.10.00	49579	2007	determinazione 257 del 11.09.07 co.co.co. Pesca	Economia su impegno	-62,00	0,00	-62,00
U	3.00.09.00.	1.1.2.014.01	1.01.02.09.00	49828	2007	determinazione n.256 del 11.09.07 co.co.co. Flusso dal 01.10.07 al 30.09.08	Economia su impegno	-92,00	0,00	-92,00

XVI LEGISLATURA – DISEGNI DI LEGGE E RELAZIONI - DOCUMENTI

EU CRAM		CAPITOLO	OBFU	N.ACC	ANNO	DESCRIZIONE ACCERTAMENTO	DESCRIZIONE VARIAZIONE	IMPORTO	POSITIVA	NEGATIVA
U	3.00.09.00.	1.1.3.002.	4.99.99.01.00	51703	2007	fornitura materiale di consumo tecnico vario	Economia su impegno	-129,09	0,00	-129,09
U	3.00.09.00.	1.1.3.002.	1.99.99.30.00	51408	2007	Fornitura materiale di consumo tecnico	Economia su impegno	-499,21	0,00	-499,21
U	3.00.09.00.	1.1.2.010.	1.01.99.11.00	51556	2007	determinazione 255 del 11.09.07 co.co.co Sciacca 1.10.07 - 30.11.10	Economia su impegno	-3.750,00	0,00	-3.750,00
U	3.00.09.00.	1.1.2.010.	1.01.02.09.00	51608	2007	determinazione 255 del 11.09.07 co.co.co Sciacca 1.10.07 - 30.11.10	Economia su impegno	-10.500,00	0,00	-10.500,00
U	3.00.09.00.	1.1.2.014.01	1.01.99.11.00	51609	2007	determinazione 255 del 11.09.07 co.co.co Sciacca 1.10.07 - 30.11.10	Economia su impegno	-550,00	0,00	-550,00
U	3.00.09.00.	1.1.2.014.01	1.01.99.08.00	51612	2007	determinazione 255 del 11.09.07 co.co.co Sciacca 1.10.07 - 30.11.10	Economia su impegno	-11,00	0,00	-11,00
U	3.00.09.00.	1.1.2.014.01	1.01.02.09.00	51619	2007	determinazione 255 del 11.09.07 co.co.co Sciacca 1.10.07 - 30.11.10	Economia su impegno	-2.211,00	0,00	-2.211,00
U	3.00.09.00.	1.2.4.001.01	1.01.99.11.00	51623	2007	determinazione 255 del 11.09.07 co.co.co Sciacca 1.10.07 - 30.11.10	Economia su impegno	-324,50	0,00	-324,50
U	3.00.09.00.	1.2.4.001.01	1.01.99.08.00	51626	2007	determinazione 255 del 11.09.07 co.co.co Sciacca 1.10.07 - 30.11.10	Economia su impegno	-3,50	0,00	-3,50
U	3.00.09.00.	1.2.4.001.01	1.01.02.09.00	51629	2007	determinazione 255 del 11.09.07 co.co.co Sciacca 1.10.07 - 30.11.10	Economia su impegno	-1.153,50	0,00	-1.153,50
U	3.00.09.00.	1.1.3.002.	1.03.99.07.00	50300	2007	acquisto n.25 neon fluora L18W/77 per camera coltura vitro B.F. 7079	Economia su impegno	-241,20	0,00	-241,20
U	3.00.09.00.	1.1.3.009	6.00.00.00.00	55974	2007	spese di ripristino sistema allarme	Economia su impegno	-120,00	0,00	-120,00
U	3.00.09.00.	1.1.2.014.01	6.00.00.00.00	55197	2007	contributi inps 4*TRIM.OTD	Economia su impegno	-245,45	0,00	-245,45
U	3.00.09.00.	1.1.2.014.01	6.00.00.00.00	55204	2007	contributi inps 3*TRIM.OTD	Economia su impegno	-57,62	0,00	-57,62
U	3.00.09.00.	1.1.2.014.01	6.00.00.00.00	55218	2007	contributi inps OTI 3*TRIM	Economia su impegno	-101,25	0,00	-101,25
U	3.00.09.00.	2.1.2.003.	1.03.99.39.00	60068	2007	fornitura n°07 P.C. - n°07 licenze windoes vista premium - n°12licenze microsoft off	Economia su impegno	-36,00	0,00	-36,00
U	3.00.09.00.	2.1.1.005.	4.99.99.01.00	65139	2007	form. lavori di manutenzione straordinaria fossati di scolo az palazzelli	Economia su impegno	-1.000,00	0,00	-1.000,00
U	3.00.09.00.	1.1.2.010.	1.01.02.09.00	65260	2007	determinazione 328 del 6.11.07 co.co.co. Fichera Claudia dal 01.12.07 al 31.05.09	Economia su impegno per dimissioni	-3.300,00	0,00	-3.300,00
U	3.00.09.00.	1.1.2.014.01	1.01.02.09.00	65277	2007	contributi inps det. 328del 6.11.07 co.co.co. Fichera dal 1.12.07 al 31.05.09	Economia su impegno per dimissioni	-427,05	0,00	-427,05
U	3.00.09.00.	1.2.4.001.01	1.01.02.09.00	65301	2007	irap det. 328 del 6.11.07 co.co.co. Fichera dal 1.12.07 al 31.05.09	Economia su impegno per dimissioni	-289,00	0,00	-289,00
U	3.00.09.00.	1.1.2.014.01	1.01.99.11.00	11550	2007	determinazione 48 e 49 del 13.02.07 co.co.co. Russo e Ventimiglia	Economia in fase di liquidazione	-26,44	0,00	-26,44
U	3.00.09.00.	1.1.2.014.01	1.01.99.08.00	11577	2007	contributi previdenziali determinazione 47 del 13.02.07 co.co.co. Pesce	Economia su impegno	-18,81	0,00	-18,81
U	3.00.09.00.	2.1.2.002.	6.00.00.00.00	12748	2007	N.1 abbonamento alla rivista JOURNAL OF GENETIC anno 2007	Economia su impegno	-129,11	0,00	-129,11
U	3.00.09.00.	2.1.2.002.	6.00.00.00.00	13180	2007	N.1 rinnovo abbonamento rivista ADVANCES IN HORTICULTURAL SCIENCE	Economia su impegno	-45,00	0,00	-45,00
U	3.00.09.00.	2.1.2.002.	6.00.00.00.00	12883	2007	N.1 abbonamento alla rivista JOURNAL OF PLANT PATHOLOGY	Economia su impegno	-140,00	0,00	-140,00
U	3.00.09.00.	1.1.3.003.	1.03.02.06.00	2402	2007	acquisto toner , per drive	Economia su impegno	-119,70	0,00	-119,70
U	3.00.09.00.	1.1.2.010.	1.03.02.06.00	74753	2006	compenso per co.co.co.	Economia su impegno per rinuncia incalco	-7.500,00	0,00	-7.500,00



XVI LEGISLATURA – DISEGNI DI LEGGE E RELAZIONI - DOCUMENTI

Prospetto variazioni residui uscite 2009

EU GRAM	CAPITOLO	OBFU	N.ACC	ANNO	DESCRIZIONE ACCERTAMENTO	DESCRIZIONE VARIAZIONE	IMPORTO	POSITIVA	NEGATIVA
U 3.00.09.00.	1.1.3.004.	1.03.02.06.00	28267	2007	pubblicazione articoli sez. migl. genetico B.F.7021	Economia su impegno	-170,00	0,00	-170,00
U 3.00.09.00.	1.1.3.021.	3.99.99.18.00	28399	2007	fornitura servizio test discriminanti qualitativi su agrumi frigoconservati.	Economia su impegno	-166,00	0,00	-166,00
U 3.00.09.00.	2.1.2.004.	4.99.99.01.00	27089	2007	AZ.S.Salvatore fornitura accessori per trattice gommata mod. Carraro -	Economia su impegno	-1.630,00	0,00	-1.630,00
U 3.00.09.00.	1.1.3.002.	1.03.02.06.00	27835	2007	3Q solfato ammonico-1 e 1/2Q perossido minerale-3Q solfato potassico-B.F.7102	Economia su impegno	-198,00	0,00	-198,00
U 3.00.09.00.	2.1.2.001.01	6.00.00.00.00	31151	2007	fornitura di n. 3 climatizzatori	Economia su impegno	-528,00	0,00	-528,00
U 3.00.09.00.	1.1.3.006.	4.99.99.01.00	29582	2007	fattura enel maggio 2007 az.Palazzelli	Economia su impegno	-922,86	0,00	-922,86
U 3.00.09.00.	1.1.2.014.01	6.00.00.00.00	31016	2007	contributi inps 2°TRIM. OTI	Economia su impegno	-511,12	0,00	-511,12
U 3.00.09.00.	2.1.1.005.	4.99.99.01.00	20679	2007	lavori edili per manutenzione locali sanitari az. S.S.Salvatore.	Economia su impegno	-717,00	0,00	-717,00
U 3.00.09.00.	1.1.2.014.01	1.01.99.11.00	23572	2007	contributi co.co.co. Cambrea e Virzi determ. 139 e 138 del 7-5-07	Economia su impegno	-71,00	0,00	-71,00
U 3.00.09.00.	1.1.3.012.	1.01.99.11.00	23182	2007	quota parte spese pulizia locali sezione determinazione 146 del 10-05-07	Economia su impegno	-78,00	0,00	-78,00
U 3.00.09.00.	1.1.3.012.	3.99.99.26.00	23203	2007	quota parte determinazione 146 contratto pulizia locali	Economia su impegno	-390,00	0,00	-390,00
U 3.00.09.00.	1.1.2.014.01	1.01.99.08.00	22101	2007	contributi inps co.co.co. Licciardello (maggiori contrib. 2007)	Economia su impegno	-49,13	0,00	-49,13
U 3.00.09.00.	1.1.2.014.01	1.01.99.10.00	22104	2007	contributi inps co.co.co. Licciardello (aumenti dal 2007)	Economia su impegno	-17,62	0,00	-17,62
U 3.00.09.00.	1.2.4.001.01	1.01.99.11.00	24217	2007	irap co.co.co. Virzi e Cambrea determinazione 138 e 139 del 07-5-07	Economia su impegno	-12,00	0,00	-12,00
U 3.00.09.00.	1.1.3.002.	1.03.02.06.00	67025	2007	Fornitura materiale di consumo tecnico Tecniche Collurali	Economia in fase di liquidazione	-7,90	0,00	-7,90
U 3.00.09.00.	2.1.2.004.	4.99.99.01.00	70910	2007	fornitura trivella perforatrice e punta per trivella	Economia su impegno	-542,00	0,00	-542,00
U 3.00.09.00.	1.1.3.002.	1.03.07.03.00	73150	2007	Fornitura reagenti di prima fornitura per impianto CO2 nell'ambito del progetto ITIDA	Economia su impegno	-0,03	0,00	-0,03
3.00.09.00. Totale							-451.215,42	275,40	-451.490,82
U 3.00.10.00.0.	1.1.2.011.	6.00.00.00.00	73120	2007	Missione c/o Genova 18.12.2007	Economia su impegno per missione non effettuata	-58,71	0,00	-58,71
U 3.00.10.00.0.	1.1.3.002.	3.99.99.03.00	72141	2007	Materiale tecnico vario di consumo	Economia su impegno	-4.404,90	0,00	-4.404,90
U 3.00.10.00.0.	1.1.2.003.	1.05.99.06.00	69109	2007	Contratto a tempo determinato dal 01/12/2007 al 30/11/2008	Economia su impegno	-960,47	0,00	-960,47
U 3.00.10.00.0.	1.1.2.003.	1.05.99.06.00	69119	2007	Contratto a tempo determinato dal 01/12/2007 al 30/05/2008	Economia su impegno	-1.104,49	0,00	-1.104,49
U 3.00.10.00.0.	1.1.2.003.	1.05.99.06.00	69123	2007	Contratto a tempo determinato dal 01/12/2007 al 30/11/2008	Economia in fase di liquidazione	-0,09	0,00	-0,09
U 3.00.10.00.0.	1.1.2.018.	6.00.00.00.00	68662	2007	Accertamenti sanitari	Economia su impegno	-238,19	0,00	-238,19
U 3.00.10.00.0.	1.2.2.005.	1.06.02.02.00	19638	2007	Convenzione di ricerca del 18/04/2007 SOP Spoleto-ALSIA	Economia su impegno	-89,30	0,00	-89,30
U 3.00.10.00.0.	1.1.2.014.01	1.07.04.04.00	28457	2007	Versamento contributi INPS su compensi Co.co.pro. SEDE da luglio ad ottobre 2007	Economia su impegno	-9,00	0,00	-9,00
U 3.00.10.00.0.	1.1.2.014.01	1.05.99.06.00	63486	2007	Contributi inps dal 01.11.2007 al 31.12.2008	Economia su impegno	-790,00	0,00	-790,00
U 3.00.10.00.0.	1.2.4.001.01	1.05.99.06.00	63489	2007	irap Reg. Abruzzo dal 01.11.2007 al 31.12.2008	Economia su impegno	-408,00	0,00	-408,00
U 3.00.10.00.0.	1.2.4.001.01	1.07.04.04.00	35492	2007	Versamento IRAP su compenso Co.co.co. SEDE da luglio ad ottobre 2007	Economia su impegno	-162,00	0,00	-162,00
U 3.00.10.00.0.	1.1.3.021.	6.00.00.00.00	10943	2008	Servizio di sorveglianza fisica per i GAS CROMATOGRAFI ECD per Sede PESCARA	Economia su impegno per prestazione non ricevuta	-350,00	0,00	-350,00

XVI LEGISLATURA – DISEGNI DI LEGGE E RELAZIONI - DOCUMENTI

EU	GRAM	CAPITOLO	OBFU	N.ACC	ANNO	DESCRIZIONE ACCERTAMENTO	DESCRIZIONE VARIAZIONE	IMPORTO	POSITIVA	NEGATIVA
						Prospetto variazioni residui uscite 2009				
U	3.00.10.00.01	1.1.3.021.	6.00.00.00.00	15466	2008	Sopralluogo e relazione tecnica per ottimi. consumo energ. elettrica loc. Sede PESCARA	Economia su impegno per prestazione non ricevuta	-300,00	0,00	-300,00
U	3.00.10.00.01	2.1.2.001.02	6.00.00.00.00	14991	2008	Acquisto stampante Laser per Sede di PESCARA	Economia su impegno per mancata fornitura	-120,00	0,00	-120,00
U	3.00.10.00.01	1.1.3.021.	1.05.99.06.00	14994	2008	Analisi campioni d'olive per lab. Sede di PESCARA	Economia su impegno	-290,40	0,00	-290,40
U	3.00.10.00.01	1.1.3.002.	1.06.07.01.00	13328	2008	Fornitura materiale tecnico per lab. Sede PESCARA	Economia su impegno	-328,80	0,00	-328,80
U	3.00.10.00.01	1.1.3.002.	1.06.07.01.00	4364	2008	Fornitura olio per prove sperimentali Sede di PESCARA	Economia su impegno	-180,00	0,00	-180,00
U	3.00.10.00.01	1.1.3.002.	1.06.07.01.00	4375	2008	Fornitura olio per prove sperimentali Sede di PESCARA	Economia su impegno	-86,00	0,00	-86,00
U	3.00.10.00.01	1.1.3.002.	1.06.07.01.00	4390	2008	Fornitura olio per prove sperimentali Sede di PESCARA	Economia su impegno	-40,00	0,00	-40,00
U	3.00.10.00.01	1.1.3.002.	1.06.07.01.00	4395	2008	Fornitura olio per prove sperimentali Sede di PESCARA	Economia su impegno	-108,10	0,00	-108,10
U	3.00.10.00.01	1.1.3.005.	6.00.00.00.00	2637	2008	Spedizione campioni olive c/o C.O.I. (Madrid) per Sede PESCARA	Economia su impegno	-229,21	0,00	-229,21
U	3.00.10.00.01	1.1.3.002.	1.05.99.06.00	2687	2008	Fornitura solventi per laboratorio Sede di PESCARA	Economia su impegno	-198,00	0,00	-198,00
U	3.00.10.00.01	1.1.3.009.	6.00.00.00.00	2143	2008	Rilascio intonaco lato ovest ingresso Sede di PESCARA	Economia su impegno per mancata fornitura	-234,67	0,00	-234,67
U	3.00.10.00.01	1.1.3.002.	9.90.90.34.00	2156	2008	Fornitura materiale tecnico per laboratorio Sede di Rende	Estinzione diritto di esercizio del credito	-276,70	0,00	-276,70
U	3.00.10.00.01	1.1.3.003.	6.00.00.00.00	2161	2008	Fornitura Panda Antivirus per PC Sede di Rende	Economia su impegno	-72,00	0,00	-72,00
U	3.00.10.00.01	1.1.3.003.	1.06.07.01.00	33492	2008	Fornitura materiale economato vario per Sede di PESCARA	Economia su impegno	-126,00	0,00	-126,00
U	3.00.10.00.01	2.1.2.003.	6.00.00.00.00	33493	2008	Acquisto n°1 Condizionatore d'Aria per Sede PESCARA	Economia su impegno	-289,00	0,00	-289,00
U	3.00.10.00.01	1.1.3.003.	1.06.07.01.00	30628	2008	Fornitura Toner per Sede di PESCARA	Economia su impegno	-162,00	0,00	-162,00
U	3.00.10.00.01	1.1.3.003.	1.06.07.01.00	30631	2008	Fornitura Toner per Sede di PESCARA	Economia su impegno	-307,80	0,00	-307,80
U	3.00.10.00.01	1.1.3.008.	1.06.07.01.00	30632	2008	Riparazione PC Sede di PESCARA	Economia su impegno	-264,00	0,00	-264,00
U	3.00.10.00.01	1.1.3.003.	1.06.07.01.00	30638	2008	Fornitura Toner per stampante HP Sede di PESCARA	Economia su impegno	-170,01	0,00	-170,01
U	3.00.10.00.01	1.1.3.003.	1.06.07.01.00	30655	2008	Fornitura cartelle uso ufficio per ammine Sede di PESCARA	Economia su impegno	-96,00	0,00	-96,00
U	3.00.10.00.01	1.1.3.003.	6.00.00.00.00	33077	2008	Fornitura batteria SANYO per PC Acer Sede di RENDE	Economia su impegno per mancata fornitura	-179,00	0,00	-179,00
U	3.00.10.00.01	1.1.3.003.	1.06.07.01.00	28542	2008	Fornitura risma carta form. A4 per Sede PESCARA	Economia su impegno	-300,32	0,00	-300,32
U	3.00.10.00.01	1.1.3.002.	1.05.99.06.00	28660	2008	Fornitura materiale tecnico per lab. Sede di PESCARA	Economia su impegno	-204,85	0,00	-204,85
U	3.00.10.00.01	1.1.2.003.	1.05.99.06.00	27244	2008	Proroga contratto a tempo determinato dal 30/05/2008 al 31/12/2008	Economia su impegno	-239,88	0,00	-239,88
U	3.00.10.00.01	1.1.2.014.01	1.05.99.06.00	27259	2008	Versamento contributi INPS su contratto a termine dal 30/05/2008 al 31/12/2008	Economia su impegno	-584,00	0,00	-584,00
U	3.00.10.00.01	1.1.3.002.	6.00.00.00.00	19196	2008	Fornitura materiale tecnico per lab. Sede di PESCARA	Economia su impegno per mancata fornitura	-258,04	0,00	-258,04
U	3.00.10.00.01	1.1.3.002.	6.00.00.00.00	19201	2008	Fornitura materiale tecnico per lab. Sede di PESCARA	Economia su impegno per mancata fornitura	-201,84	0,00	-201,84
U	3.00.10.00.01	1.1.3.002.	6.00.00.00.00	19202	2008	Fornitura materiale tecnico per lab. Sede di PESCARA	Economia su impegno per mancata fornitura	-184,68	0,00	-184,68
U	3.00.10.00.01	1.1.3.002.	2.01.99.05.00	19203	2008	Fornitura quantili per laboratorio Sede di PESCARA	Economia su impegno	-243,38	0,00	-243,38
U	3.00.10.00.01	2.1.2.002.	6.00.00.00.00	17064	2008	Acquisto testo scientifico "Tabelle composizione degli alimenti ed.2000" per Sede PESCARA	Economia su impegno per mancata fornitura	-35,00	0,00	-35,00
U	3.00.10.00.01	1.1.3.003.	6.00.00.00.00	17573	2008	Fornitura Antivirus per PC Sede di RENDE	Economia su impegno	-72,00	0,00	-72,00
U	3.00.10.00.01	1.1.3.012.	6.00.00.00.00	19191	2008	Servizio di Derattizzazione, Disinfestazione e Disinfezione dal 02/05/2008 al 01/05/2009 loc. SEDE	Economia su impegno	-120,00	0,00	-120,00

XVI LEGISLATURA – DISEGNI DI LEGGE E RELAZIONI - DOCUMENTI

EU	GRAM	CAPITOLO	OBFU	N.ACC	ANNO	DESCRIZIONE ACCERTAMENTO	DESCRIZIONE VARIAZIONE	IMPORTO	POSITIVA	NEGATIVA
Prospetto variazioni residui uscite 2009										
U	3.00.10.00.01	1.1.3.008.	6.00.00.00.00	24718	2008	Sostituzione Main Board su PC portatile ACER Sede di RENDE	Economia su impegno	-444,00	0,00	-444,00
U	3.00.10.00.01	2.1.2.009.	3.99.99.39.00	44140	2008	Acquisto n2 licenze software Omnipage 16 (OCR) per Sede di PESCARA	Economia su impegno	-216,00	0,00	-216,00
U	3.00.10.00.01	1.1.3.010.	6.00.00.00.00	44250	2008	Manutenzione e riparazione essiccatore e compressore Sede di RENDE	Economia su impegno per mancata fornitura	-433,67	0,00	-433,67
U	3.00.10.00.01	1.1.3.002.	3.99.99.03.00	44826	2008	Fornitura materiale tecnico per laboratorio Sede di PESCARA	Economia su impegno	-248,30	0,00	-248,30
U	3.00.10.00.01	1.1.3.002.	1.05.99.06.00	44061	2008	Fornitura materiale tecnico per lab. Sede di PESCARA	Economia su impegno	-223,87	0,00	-223,87
U	3.00.10.00.01	2.1.2.002.	6.00.00.00.00	45439	2008	Rinnovo abbonamento - CODICE CLIENTE N3290	Economia su impegno	-355,00	0,00	-355,00
U	3.00.10.00.01	1.1.3.002.	6.00.00.00.00	41643	2008	Fornitura materiale tecnico per lab. Sede di RENDE	Economia su impegno	-2.073,60	0,00	-2.073,60
U	3.00.10.00.01	1.1.2.014.01	2.01.99.05.00	42731	2008	Versamento contributi INPS su compenso dal 1°sette mbre 2008 al 28 febbraio 2009	Economia su impegno	-541,00	0,00	-541,00
U	3.00.10.00.01	1.2.4.001.01	2.01.99.05.00	42734	2008	Versamento IRAP su compenso dal 01/09/2008 al 28/02/2009 Sede di PESCARA	Economia su impegno	-279,00	0,00	-279,00
U	3.00.10.00.01	1.1.3.003.	9.90.90.17.00	43951	2008	Acquisto Toner per Stampante Sede di RENDE	Economia su impegno	-250,20	0,00	-250,20
U	3.00.10.00.01	4.1.1.001.01	6.00.00.00.00	46835	2008	Conguaglio IRPEF Esercizio 2007/2008 - Sede e Pescara	Economia su impegno	-3.536,34	0,00	-3.536,34
U	3.00.10.00.01	4.1.1.001.01	6.00.00.00.00	46835	2008	Conguaglio IRPEF Esercizio 2007/2008 - Sede e Pescara	Economia su impegno	-6.504,00	0,00	-6.504,00
U	3.00.10.00.01	2.1.1.005.	6.00.00.00.00	64053	2008	Lavori di manut. straordin. alla cabina elettrica di MT/BT e realizz. carne lunare Sede RENDE	Economia su impegno	-10.600,00	0,00	-10.600,00
U	3.00.10.00.01	1.1.3.022.	6.00.00.00.00	64056	2008	Gettoni presenza e rimborso spese per concorso Assegno di Ricerca	Economia su impegno	-356,30	0,00	-356,30
U	3.00.10.00.01	1.1.3.009.	6.00.00.00.00	49381	2008	Contratto manutenzione estintori locali Sede di RENDE da agosto 2008 a luglio 2009	Economia su impegno	-7,44	0,00	-7,44
U	3.00.10.00.01	1.1.3.003.	6.00.00.00.00	48746	2008	Fornitura fogli intestati A4 per Sede di PESCARA	Economia su impegno per mancata fornitura	-300,00	0,00	-300,00
U	3.00.10.00.01	1.1.3.010.	1.06.07.01.00	48766	2008	Riparazione stampante Sede di PESCARA	Economia su impegno	-80,00	0,00	-80,00
U	3.00.10.00.01	2.1.2.009.	3.99.99.39.00	48776	2008	Acquisto n6 licenze Expert PDF PRO5 per Sede di PESCARA	Economia su impegno	-243,90	0,00	-243,90
U	3.00.10.00.01	1.1.3.002.	1.05.99.06.00	48784	2008	Fornitura materiale tecnico per Sede di RENDE	Economia su impegno	-225,75	0,00	-225,75
U	3.00.10.00.01	1.1.3.012.	6.00.00.00.00	48570	2008	Servizio di vigilanza loc. Sede di RENDE dal 1luglio2008 al 30 giugno 2009	Economia su impegno	-0,91	0,00	-0,91
U	3.00.10.00.01	1.1.3.003.	3.99.99.03.00	51151	2008	Fornitura sgrassante per Sede di PESCARA	Economia su impegno	-1,00	0,00	-1,00
U	3.00.10.00.01	1.1.3.002.	3.99.99.03.00	51153	2008	Fornitura materiale tecnico per Sede di PESCARA	Economia su impegno	-12,73	0,00	-12,73
U	3.00.10.00.01	1.1.3.002.	1.06.07.01.00	53019	2008	Fornitura Carta Termica per lab. Sede di PESCARA	Economia su impegno	-184,67	0,00	-184,67
U	3.00.10.00.01	1.1.3.003.	3.99.99.03.00	53027	2008	Fornitura materiale vario di cancelleria per Sede di PESCARA	Economia su impegno	-181,80	0,00	-181,80
U	3.00.10.00.01	1.1.3.002.	1.05.99.06.00	56998	2008	Fornitura olive per prove sperimentali Sede di PESCARA	Economia su impegno	-268,80	0,00	-268,80
U	3.00.10.00.01	1.1.3.002.	1.05.99.06.00	57004	2008	Fornitura olive per prove sperimentali Sede di PESCARA	Economia su impegno	-195,00	0,00	-195,00
U	3.00.10.00.01	1.1.3.002.	1.05.99.06.00	57008	2008	Fornitura olive per prove sperimentali Sede di PESCARA	Economia su impegno	-228,00	0,00	-228,00
U	3.00.10.00.01	1.1.3.002.	3.99.99.03.00	57432	2008	Acquisto materiale tecnico vario per Sede PESCARA	Economia su impegno	-477,60	0,00	-477,60
U	3.00.10.00.01	1.1.3.002.	1.05.99.06.00	57254	2008	Fornitura olive per prove sperimentali Sede di PESCARA	Economia su impegno	-162,00	0,00	-162,00
U	3.00.10.00.01	1.1.3.002.	1.05.99.06.00	57257	2008	Fornitura olive per prove sperimentali Sede di PESCARA	Economia su impegno	-25,80	0,00	-25,80
U	3.00.10.00.01	1.1.3.002.	1.05.99.06.00	57258	2008	Fornitura olive per prove sperimentali Sede di PESCARA	Economia su impegno	-131,20	0,00	-131,20
U	3.00.10.00.01	1.1.3.002.	1.05.99.06.00	56633	2008	Fornitura materiale tecnico per laboratorio Sede di PESCARA	Economia su impegno	-0,01	0,00	-0,01


XVI LEGISLATURA – DISEGNI DI LEGGE E RELAZIONI - DOCUMENTI

Prospetto variazioni residui uscite 2009

EU	GRAM	CAPITOLO	OBFU	N.ACC	ANNO	DESCRIZIONE ACCERTAMENTO	DESCRIZIONE VARIAZIONE	IMPORTO	POSITIVA	NEGATIVA
U	3.00.10.00.01	1.1.3.002.	1.05.99.06.00	56640	2008	Fornitura materiale tecnico per laboratorio Sede di PESCARA	Economia in fase di liquidazione	-487,00	0,00	-487,00
U	3.00.10.00.01	4.1.1.001.01	6.00.00.00.00	61127	2008	Arrotond. versamento ritenute IRPEF dicembre 2008	Economia su impegno	-0,24	0,00	-0,24
U	3.00.10.00.01	1.1.2.018.	6.00.00.00.00	60705	2008	Visita oculistica per i dipendenti dell'am.mn Sede di PESCARA	Economia su impegno	-40,00	0,00	-40,00
U	3.00.10.00.01	1.1.3.003.	6.00.00.00.00	58949	2008	Fornitura materiale vano di cancelleria Sede di PESCARA	Economia su impegno per mancata fornitura	-300,00	0,00	-300,00
U	3.00.10.00.01	1.1.3.003.	6.00.00.00.00	58950	2008	Fornitura materiale vano di cancelleria Sede di PESCARA	Economia su impegno	-298,30	0,00	-298,30
U	3.00.10.00.01	1.1.3.002.	1.05.99.06.00	58808	2008	Fornitura materiale tecnico per Sede di PESCARA	Economia su impegno	-1.803,84	0,00	-1.803,84
U	3.00.10.00.01	1.2.4.001.01	6.00.00.00.00	63577	2008	Spese sostenute per la registrazione dell'atto di concessione es. 2008	Economia su impegno	-67,32	0,00	-67,32
U	3.00.10.00.01	1.4.2.001.	6.00.00.00.00	62579	2008	Quota acc.to di fine rapporto Esercizio 2008 - Personale Sede e Pescara	Economia su impegno	-2.000,00	0,00	-2.000,00
U	3.00.10.00.01	1.4.2.001.	6.00.00.00.00	62579	2008	Quota acc.to di fine rapporto Esercizio 2008 - Personale Sede e Pescara	Economia su impegno	-2.000,00	0,00	-2.000,00
U	3.00.10.00.01	4.1.1.009.01	1.06.02.02.00	91401132	2004	restiluz primo acconto contributo Mipat Seinolta	Economia su impegno	-163.350,00	0,00	-163.350,00
U	3.00.10.00.01	1.1.3.002.	1.05.99.06.00	65085	2008	Fornitura olio per prove sperimentali Sede di PESCARA	Economia su impegno	-228,00	0,00	-228,00
U	3.00.10.00.01	1.1.3.002.	1.05.99.06.00	65087	2008	Fornitura olio per prove sperimentali Sede di PESCARA	Economia su impegno	-40,00	0,00	-40,00
U	3.00.10.00.01	1.1.3.002.	1.05.99.06.00	65088	2008	Fornitura olio per prove sperimentali Sede di PESCARA	Economia su impegno per mancata fornitura	-57,00	0,00	-57,00
U	3.00.10.00.01	1.1.3.002.	1.05.99.06.00	65109	2008	Fornitura materiale tecnico vano per Sede di PESCARA	Economia su impegno	-92,00	0,00	-92,00
U	3.00.10.00.01	1.1.3.002.	1.05.99.06.00	65110	2008	Fornitura materiale tecnico vano per Sede di PESCARA	Economia in fase di liquidazione	-4,80	0,00	-4,80
U	3.00.10.00.01	1.1.3.002.	1.05.99.06.00	65103	2008	Fornitura materiale tecnico vano per Sede di PESCARA	Economia in fase di liquidazione	-13,50	0,00	-13,50
U	3.00.10.00.01	1.1.3.002.	1.05.99.06.00	65105	2008	Fornitura materiale tecnico vano per Sede di PESCARA	Economia su impegno	-68,00	0,00	-68,00
U	3.00.10.00.01	1.1.3.002.	1.05.99.06.00	65106	2008	Fornitura materiale tecnico vano per Sede di PESCARA	Economia su impegno	-78,00	0,00	-78,00
	3.00.10.00.00	Totale						-214.792,72	0,00	-214.792,72
U	3.00.10.00.0	1.1.3.012.	6.00.00.00.00	62761	2008	Contratto di manutenzione impianti termici SOP Spoleto dal 04/06/2008 al 03/06/2009	Economia su impegno	-757,20	0,00	-757,20
U	3.00.10.00.0	1.1.2.012.	1.06.02.02.00	39843	2008	Anticipo missione ad Evora (PORTOGALLO) 08-15/09/2008	Economia su impegno	-717,93	0,00	-717,93
U	3.00.10.00.0	1.1.3.010.	6.00.00.00.00	39587	2008	Riparazione furgone Fiat Scudo AX092GB per Sede dist. SPOLETO	Economia su impegno	-3.109,59	0,00	-3.109,59
U	3.00.10.00.0	1.2.4.001.01	6.01.02.14.00	55425	2007	Versamento IRAP su Borsa di studio SOP Spoleto dal 01/06/2007 al 01/06/2009	Economia su impegno	-391,00	0,00	-391,00
	3.00.10.00.01	Totale						-4.975,72	0,00	-4.975,72
U	3.00.10.07.	1.2.4.001.01	6.01.02.24.00	26841	2008	irap su borsa di studio U7- quota parte da maggio 2008	Economia su impegno	-428,50	0,00	-428,50
U	3.00.10.07.	4.1.1.002.01	6.00.00.00.00	61125	2008	Arrot. versamenti ritenute INPS su compensi dicembre 2008	Economia su impegno	-1,00	0,00	-1,00
	3.00.10.07.	Totale						-429,50	0,00	-429,50
U	3.00.10.24.	4.1.1.002.01	6.00.00.00.00	61121	2008	Ritenute INPS su OTD Esercizio 2008	Economia su impegno	-277,04	0,00	-277,04
U	3.00.10.24.	1.1.3.032.	6.00.00.00.00	3836	2008	contratto per custodia autoveicoli in autorimessa esercizio 2008	Economia su impegno	-180,00	0,00	-180,00
	3.00.10.24.	Totale						-457,04	0,00	-457,04
U	3.00.11.00.	1.1.3.008.	6.00.00.00.00	77094	2007	tecnologia - riparazione FUJITSU-SIEMENS	Economia in fase di liquidazione	-176,00	0,00	-176,00
U	3.00.11.00.	1.1.3.003.	6.00.00.00.00	76711	2007	Asti - Materiale informatico vario	Economia in fase di liquidazione	-161,85	0,00	-161,85
U	3.00.11.00.	1.1.3.003.	6.00.00.00.00	76711	2007	Asti - Materiale informatico vario	Economia in fase di liquidazione	-132,34	0,00	-132,34

XVI LEGISLATURA - DISEGNI DI LEGGE E RELAZIONI - DOCUMENTI

EU	GRAM	CAPITOLO	OBFU	N.ACC	ANNO	DESCRIZIONE ACCERTAMENTO	DESCRIZIONE VARIAZIONE	IMPORTO	POSITIVA	NEGATIVA
U	3.00.11.00.	1.1.3.012.	6.00.00.00.00	1424	2008	canone annuale n. 4 disinfezioni blatte/derattizzazioni locali Asti	Economia in fase di liquidazione	-72,00	0,00	-72,00
U	3.00.11.00.	1.1.3.010.	6.00.00.00.00	10539	2008	Asti - n. 100 buono benzina da 10 LT cad.	Economia in fase di liquidazione	-44,70	0,00	-44,70
U	3.00.11.00.	2.1.2.003.	6.00.00.00.00	28877	2008	microbiologia-tecnologia-n. 1 condizionatore portatile e n. 1 frigo WHIRLPOOL 300LT CL. A	Economia in fase di liquidazione	-603,01	0,00	-603,01
U	3.00.11.00.	1.1.3.002.	2.01.99.05.00	31119	2008	microbiologia-materiale tecnico	Economia in fase di liquidazione	-21,60	0,00	-21,60
U	3.00.11.00.	1.1.3.008.	6.00.00.00.00	39398	2008	Asti - installazione software rilevazione/elaborazione presenze su PC WIN XP	Economia in fase di liquidazione	-334,00	0,00	-334,00
U	3.00.11.00.	1.1.3.021.	6.00.00.00.00	56681	2007	Microbiologia - sequenziamento e purificazione campioni Asti - noleggio 2007 full-service fotocopiatrice Olivetti D-COPIA 25C	Economia in fase di liquidazione	-180,00	0,00	-180,00
U	3.00.11.00.	1.1.3.030.	6.00.00.00.00	34214	2007	Velletri - riparazione cella frigo	Economia in fase di liquidazione	-201,72	0,00	-201,72
U	3.00.11.00.	1.1.3.010.	6.00.00.00.00	36829	2007	Microbiologia - materiale tecnico	Economia in fase di liquidazione	-168,00	0,00	-168,00
U	3.00.11.00.	1.1.3.002.	6.00.00.00.00	30726	2007	Asti - lucidatura pavimenti piano terra	Economia in fase di liquidazione	-63,84	0,00	-63,84
U	3.00.11.00.	1.1.3.009.	6.00.00.00.00	21610	2007	Canone serv pulizia marzo - Asti	Economia in fase di liquidazione	-300,00	0,00	-300,00
U	3.00.11.00.	1.1.3.012.	1.05.02.03.00	8563	2007	Canone serv pulizia aprile	Economia in fase di liquidazione	-1.500,00	0,00	-1.500,00
U	3.00.11.00.	1.1.3.012.	6.00.00.00.00	8570	2007	Asti - serv pulizia aprile	Economia in fase di liquidazione	-1.500,00	0,00	-1.500,00
U	3.00.11.00.	1.1.3.001.	6.00.00.00.00	8696	2007	Mem fiscale - segreteria Asti	Economia in fase di liquidazione	-108,00	0,00	-108,00
U	3.00.11.00.	1.1.3.002.	6.00.00.00.00	70144	2007	Cantina Asti - N. 1000 tappi sughero	Economia in fase di liquidazione	-216,00	0,00	-216,00
U	3.00.11.00.	1.1.3.009.	6.00.00.00.00	66710	2007	Velletri - lavori di aspirazione, trasporto e smaltimento rifiuti impianto fognario	Economia in fase di liquidazione	-450,00	0,00	-450,00
U	3.00.11.00.	1.1.3.003.	6.00.00.00.00	63574	2007	Velletri - materiale servizio pulizie	Economia in fase di liquidazione	-339,50	0,00	-339,50
U	3.00.11.00.	1.1.3.005.	6.00.00.00.00	65842	2007	Barletta - Trasporto e ritorno apparecchio scientifico c/o Milano	Economia in fase di liquidazione	-120,00	0,00	-120,00
U	3.00.11.00.	1.1.3.005.	6.00.00.00.00	65993	2007	Barletta - spedizione n. 1 volume "VITIGNI D'ITALIA"	Economia in fase di liquidazione	-4,40	0,00	-4,40
U	3.00.11.00.	1.1.3.005.	6.00.00.00.00	71798	2007	Velletri - intervento su centralino telefonico per modifica messaggio risponditore automatico	Economia in fase di liquidazione	-216,00	0,00	-216,00
U	3.00.11.00.	1.1.3.021.	6.00.00.00.00	74223	2007	responsabile servizio prevenzione periodo agosto/dicembre sede Asti	Economia in fase di liquidazione	-576,00	0,00	-576,00
U	3.00.11.00.	1.1.3.002.	6.00.00.00.00	74233	2007	materiale tecnico microbiologia	Economia in fase di liquidazione	-97,67	0,00	-97,67
U	3.00.11.00.	1.1.3.007.	6.00.00.00.00	74256	2007	gas riscaldamento locali sede Asti	Economia in fase di liquidazione	-892,71	0,00	-892,71
U	3.00.11.00.	1.1.3.012.	3.99.99.04.00	61685	2008	Asti - smaltimento rifiuti speciali	Economia in fase di liquidazione	-183,00	0,00	-183,00
U	3.00.11.00.	1.1.3.002.	1.05.07.10.00	52301	2008	Chimica - materiale tecnico	Economia in fase di liquidazione	-412,49	0,00	-412,49
U	3.00.11.00.	1.1.3.002.	1.05.07.14.00	48521	2008	tecnologia - materiale tecnico per cantina	Economia in fase di liquidazione	-226,00	0,00	-226,00
U	3.00.11.00.	1.1.3.029.	6.00.00.00.00	63921	2008	vigneto Asti - lavori di impianto barbatelle	Maggiore spesa su liquidazione	5.273,19	5.273,19	0,00
U	3.00.11.00.	1.1.3.002.	1.05.99.08.00	38329	2006	N. 1 cartellone pubblicitario plastif. 120 X 90 prog. VIVAISMO reg Lazio - Sop Velletri	Economia in fase di liquidazione	-480,00	0,00	-480,00
U	3.00.11.00.	1.1.3.009.	1.05.07.01.00	72950	2006	riparazione serratura porta ingresso e grata - Sop Barletta	Economia in fase di liquidazione	-192,00	0,00	-192,00
U	3.00.11.00.	1.1.3.009.	6.00.00.00.00	72953	2006	manutenzione locali Sop Barletta	Economia in fase di liquidazione	-120,00	0,00	-120,00
U	3.00.11.00.	1.1.3.002.	1.99.99.10.00	71858	2006	vino per degustazioni sez analisi sensoriale	Economia in fase di liquidazione	-212,92	0,00	-212,92
U	3.00.11.00.	2.1.2.001.01	6.00.00.00.00	58257	2006	N. 2 lavori 2000x1200x300 in ferro zincato - Sop Barletta	Economia in fase di liquidazione	-912,00	0,00	-912,00
U	3.00.11.00.	1.1.3.009.	1.05.07.01.00	60285	2006	riparazione porta Sop Barletta	Economia in fase di liquidazione	-72,00	0,00	-72,00
U	3.00.11.00.	1.1.3.009.	6.00.00.00.00	62538	2006	riparazione centralino Sop Velletri	Economia in fase di liquidazione	-108,00	0,00	-108,00
		3.00.11.00. Totale						-6.124,56	5.273,19	-11.397,75
U	3.00.11.11.	1.1.2.010.	4.11.99.01.00	62228	2007	stipendi co.co. nov.07 ott.08	Economia su impegno per cessazione rapporto co.co.co.	-1.825,00	0,00	-1.825,00
U	3.00.11.11.	1.1.2.010.	4.11.99.01.00	62228	2007	stipendi co.co. nov.07 ott.08	Economia su impegno per cessazione rapporto co.co.co.	-1.825,00	0,00	-1.825,00



XVI LEGISLATURA - DISEGNI DI LEGGE E RELAZIONI - DOCUMENTI

EU	GRAM	CAPITOLO	OBFU	N.ACC	ANNO	DESCRIZIONE ACCERTAMENTO	DESCRIZIONE VARIAZIONE	IMPORTO	POSITIVA	NEGATIVA
U	3.00.11.11.	1.1.2.010.	4.11.99.01.00	62228	2007	stipendi co.co.co. nov.07 ott.08	Economia su impegno per cessazione rapporto co.co.co.	-1.825,00	0,00	-1.825,00
U	3.00.11.11.	1.1.2.010.	4.11.99.01.00	62228	2007	stipendi co.co.co. nov.07 ott.08	Economia su impegno per cessazione rapporto co.co.co.	-1.825,00	0,00	-1.825,00
U	3.00.11.11.	1.1.2.010.	4.11.99.01.00	62228	2007	stipendi co.co.co. nov.07 ott.08	Economia su impegno per cessazione rapporto co.co.co.	-1.825,00	0,00	-1.825,00
U	3.00.11.11.	1.1.2.010.	4.11.99.01.00	62228	2007	stipendi co.co.co. nov.07 ott.08	Economia su impegno per cessazione rapporto co.co.co.	-1.825,00	0,00	-1.825,00
	3.00.11.11.	Totale						-10.950,00	0,00	-10.950,00
U	3.00.11.14.	1.1.3.003.	1.04.99.01.00	62213	2007	Acq. cartucce colore	Economia in fase di liquidazione	-58,00	0,00	-58,00
U	3.00.11.14.	4.1.1.009.01	9.99.99.93.00	58006	2007	Giroconto partner	Economia su impegno	-27.000,00	0,00	-27.000,00
U	3.00.11.14.	4.1.1.009.01	9.99.99.93.00	58006	2007	Giroconto partner	Economia su impegno	-16.000,00	0,00	-16.000,00
U	3.00.11.14.	1.1.3.002.	1.99.99.25.00	58309	2007	Acq. fosforalata, nucleare	Economia in fase di liquidazione	-66,96	0,00	-66,96
U	3.00.11.14.	1.1.3.002.	1.99.99.93.00	53400	2007	Acq. acylamide, urea, ethanol, ecc..	Economia su impegno	-880,32	0,00	-880,32
U	3.00.11.14.	1.1.3.010.	1.04.99.01.00	37821	2007	Acq. carburante	Economia su impegno	-186,00	0,00	-186,00
U	3.00.11.14.	1.1.3.002.	1.04.08.02.00	34733	2007	Acq. tetramethyl, nylon filter, ecc..	Economia su impegno	-380,16	0,00	-380,16
U	3.00.11.14.	1.1.3.002.	9.99.99.93.00	51872	2007	Acq. semi Salvia	Economia in fase di liquidazione	-182,60	0,00	-182,60
U	3.00.11.14.	1.1.3.002.	1.99.02.06.00	11202	2007	Acq. Servizio di sintesi di oligonucleotidi	Economia in fase di liquidazione	-13,41	0,00	-13,41
U	3.00.11.14.	1.1.3.002.	1.04.99.01.00	33961	2008	Acq. nitrato ammonico, nitrato di calcio, ecc..	Economia su impegno	-230,59	0,00	-230,59
U	3.00.11.14.	1.1.3.010.	1.04.99.01.00	30973	2008	Acq. carburante	Economia su impegno	-56,50	0,00	-56,50
U	3.00.11.14.	1.1.3.005.	6.00.00.00.00	24748	2008	Spese telefoniche	Economia in fase di liquidazione	-1.169,95	0,00	-1.169,95
U	3.00.11.14.	1.1.3.006.	6.00.00.00.00	24750	2008	Fornitura acqua e energia elettrica	Economia in fase di liquidazione	-1.292,56	0,00	-1.292,56
U	3.00.11.14.	1.1.3.006.	6.00.00.00.00	24753	2008	Fornitura gas	Economia in fase di liquidazione	-2.322,58	0,00	-2.322,58
U	3.00.11.14.	1.1.3.006.	6.00.00.00.00	24753	2008	Fornitura gas	Economia in fase di liquidazione	-902,46	0,00	-902,46
U	3.00.11.14.	1.1.3.012.	6.00.00.00.00	24714	2008	Servizio biglietti	Economia in fase di liquidazione	-267,10	0,00	-267,10
U	3.00.11.14.	1.1.3.008.	1.04.99.01.00	26462	2008	Riparazione armadio frigo - parte	Economia su impegno	-360,00	0,00	-360,00
U	3.00.11.14.	1.1.3.008.	1.03.99.08.00	26468	2008	Riparazione armadio frigo - parte	Economia su impegno	-360,00	0,00	-360,00
U	3.00.11.14.	1.1.3.012.	6.00.00.00.00	24638	2008	Pulizia locali e uffici	Economia in fase di liquidazione	-800,00	0,00	-800,00
U	3.00.11.14.	2.1.2.009.	6.00.00.00.00	22405	2008	Software per server	Economia in fase di liquidazione	-21,20	0,00	-21,20
U	3.00.11.14.	1.1.3.002.	1.04.99.01.00	9055	2008	Acq. Bobine carta lux	Economia in fase di liquidazione	-82,80	0,00	-82,80
U	3.00.11.14.	1.1.3.002.	6.00.00.00.00	16480	2008	Interessi su fatt. n. 16495 del 24/11/07	Economia su impegno	-10,97	0,00	-10,97
U	3.00.11.14.	1.1.3.029.	1.04.01.02.00	39759	2008	Livellamento terreno agricolo	storno per doppio impegno	-726,00	0,00	-726,00
U	3.00.11.14.	1.1.2.014.01	1.04.99.01.00	41879	2008	Pagamento lips cau OTD 4°TRIM. 2007 e 1°TRIM. 2008 - parte	Economia in fase di liquidazione	-0,02	0,00	-0,02
U	3.00.11.14.	4.1.1.002.01	6.00.00.00.00	46893	2008	Acq. piante lavandula	Economia in fase di liquidazione	-536,15	0,00	-536,15
U	3.00.11.14.	1.1.3.002.	1.04.99.01.00	64900	2006	Acq. piante lavandula	Estinzione diritto di esercizio del credito	-120,40	0,00	-120,40
U	3.00.11.14.	1.1.3.027.	9.99.99.83.00	1782	2006	Pagamento incarico servizio Moderazione+cartelle stampa	Estinzione diritto di esercizio del credito	-360,00	0,00	-360,00
U	3.00.11.14.	1.1.3.021.	6.00.00.00.00	90901984	2005	Cocchi + Maccario	Economia in fase di liquidazione	-1.992,80	0,00	-1.992,80
U	3.00.11.14.	1.1.3.009.	6.00.00.00.00	90901994	2005	Cocchi + Maccario	Economia in fase di liquidazione	-2.166,00	0,00	-2.166,00
U	3.00.11.14.	1.1.3.008.	6.00.00.00.00	53639	2008	Riparazione sedie	Economia in fase di liquidazione	-102,00	0,00	-102,00
U	3.00.11.14.	2.1.2.003.	5.03.99.04.00	57857	2008	Acq. licenziatore da banco	Economia in fase di liquidazione	-0,04	0,00	-0,04
U	3.00.11.14.	1.1.2.018.	6.00.00.00.00	61613	2008	Analisi e visite mediche impiegati istituto	Economia in fase di liquidazione	-415,30	0,00	-415,30
U	3.00.11.14.	1.1.3.002.	1.04.01.01.00	61890	2008	Acq. attivatore di compostaggio	Economia su impegno	-42,00	0,00	-42,00
U	3.00.11.14.	1.1.3.010.	6.00.00.00.00	63712	2008	Manutenzione straordinaria automezzi	Economia in fase di liquidazione	-403,40	0,00	-403,40
U	3.00.11.14.	1.1.3.010.	6.00.00.00.00	63714	2008	Acq. carburante	Economia su impegno	-407,96	0,00	-407,96



XVI LEGISLATURA – DISEGNI DI LEGGE E RELAZIONI - DOCUMENTI

EU	GRAM	CAPITOLO	OBFU	N.ACC	ANNO	DESCRIZIONE ACCERTAMENTO	DESCRIZIONE VARIAZIONE	IMPORTO	POSITIVA	NEGATIVA
Prospetto variazioni residui uscite 2009										
U	3.00.11.14.	1.1.3.002.	6.00.00.00.00	63144	2008	Acq. concimi, filtri, ecc..	Economia su impegno	-500,00	0,00	-500,00
U	3.00.11.14.	1.1.3.002.	6.00.00.00.00	63144	2008	Acq. concimi, filtri, ecc..	Economia su impegno	-228,90	0,00	-228,90
	3.00.11.14. Totale							-60.645,13	0,00	-60.645,13
U	3.00.11.23.0.	1.1.2.012.	6.00.00.00.00	62860	2008	integrazione missione a Pechino dal 25/10/2008 al 5/11/2008 23° I.P.C.	Economia in fase di liquidazione	-77,99	0,00	-77,99
U	3.00.11.23.0.	1.1.3.010.	4.35.99.01.00	62039	2008	controllo per revisione periodica Unimog al 549934 (GUASCHINO)	Economia in fase di liquidazione	-303,36	0,00	-303,36
U	3.00.11.23.0.	1.1.3.005.	6.00.00.00.00	27360	2006	spese bancarie su incasso nota addebito n. 1/06 del 21/2/2006 accert. N. 16799/06	Economia in fase di liquidazione	-1,50	0,00	-1,50
U	3.00.11.23.0.	1.1.3.012.	6.00.00.00.00	7778	2008	contratto assistenza copiatrice Toshiba (amministrazione)	Economia in fase di liquidazione	-0,77	0,00	-0,77
U	3.00.11.23.0.	1.1.2.014.01	6.00.00.00.00	4175	2007	ritenute inail carico ente co.co. gennaio 2007 Bergamo	Economia in fase di liquidazione	-13,50	0,00	-13,50
U	3.00.11.23.0.	1.2.4.001.01	1.09.07.01.00	37212	2008	oneri irap su retribuzione 2008 O.T.D. Az Mezzi Casale	Economia in fase di liquidazione	-0,18	0,00	-0,18
U	3.00.11.23.0.	1.2.4.001.01	1.09.07.01.00	11186	2007	versamento irap operai anno 2007.	Economia in fase di liquidazione	-0,05	0,00	-0,05
U	3.00.11.23.0.	1.2.3.002.	6.00.00.00.00	75505	2006	spese bancarie progetto Agrinno	Economia in fase di liquidazione	-1,50	0,00	-1,50
U	3.00.11.23.0.	1.1.3.005.	6.00.00.00.00	3978	2007	spese incasso prog Cofea su acc. n. 92700123	Economia in fase di liquidazione	-2,20	0,00	-2,20
U	3.00.11.23.0.	1.1.2.014.01	1.08.07.01.00	20203	2007	oneri previdenziali carico ente co.co.co. Niccolini anno 2007.	Economia in fase di liquidazione	-273,40	0,00	-273,40
U	3.00.11.23.0.	1.2.4.001.01	1.99.08.04.00	59143	2007	versamento irap OTD anno 2007.	Economia in fase di liquidazione	-75,54	0,00	-75,54
	3.00.11.23.00 Totale							-749,99	0,00	-749,99
U	3.00.11.23.0	1.1.3.009.	6.00.00.00.00	7718	2008	manutenzione ordinaria estintori anno 2008 (URF)	Economia in fase di liquidazione	-164,13	0,00	-164,13
U	3.00.11.23.0	1.1.3.003.	6.00.00.00.00	9703	2008	N. 1conf da 2 pezzi toner per fotocopiatrice Canon IR 2016 (MITRANO)	Economia in fase di liquidazione	-79,70	0,00	-79,70
U	3.00.11.23.0	1.1.3.003.	6.00.00.00.00	8654	2008	N. 8 cartucce Epson vari modelli e n. 3 cartucce HP (sede distaccata Roma - Milano)	Economia in fase di liquidazione	-105,48	0,00	-105,48
U	3.00.11.23.0	1.1.3.003.	6.00.00.00.00	10918	2008	N. 100 risme carta A4 E N. 15 risme carta A3 (MITRANO)	Economia in fase di liquidazione	-456,00	0,00	-456,00
	3.00.11.23.01 Totale							-905,31	0,00	-905,31
U	3.00.12.00.	1.1.3.010.	4.25.99.01.00	10909	2008	Fornitura batteria lampeggiante lanalino per trattore azienda Montelibretti	Economia su impegno per mancata fornitura	-180,00	0,00	-180,00
U	3.00.12.00.	1.1.3.002.	4.25.99.01.00	9786	2008	Fornitura cartucce per stampanti, risme di carta	Economia in fase di liquidazione	-83,36	0,00	-83,36
U	3.00.12.00.	1.1.3.010.	4.25.99.01.00	4684	2008	Riparazione moltiplicatore di avviamento	Economia su impegno	-48,00	0,00	-48,00
U	3.00.12.00.	1.1.3.020.	2.06.99.02.00	76935	2007	Consulenza a Rivista di viticoltura e di Enologia	Economia in fase di liquidazione	-516,46	0,00	-516,46
U	3.00.12.00.	1.1.2.011.	3.99.99.20.00	330	2008	Autonizzazione 18.01 - Padova - Legnaro - Riunione tecnica	Economia in fase di liquidazione	-20,00	0,00	-20,00
U	3.00.12.00.	1.1.3.009.	6.00.00.00.00	246	2008	Canone di assistenza e manutenzione impianto ascensore sede centrale per l'anno 2008	Economia in fase di liquidazione	-121,76	0,00	-121,76
U	3.00.12.00.	1.1.2.011.	2.99.99.01.00	37251	2008	Missione del 21/08/2008 a Perteole Fogliano Papiariano	Economia in fase di liquidazione	-25,00	0,00	-25,00
U	3.00.12.00.	1.1.2.011.	9.90.90.84.00	37660	2008	Autonizzazione 22.08 - Lison Azzano X' Rilsano - Sopralluoghi vigneti sperimentali	Maggiore spesa su liquidazione	5,85	5,85	0,00
U	3.00.12.00.	1.1.2.011.	2.99.99.01.00	37930	2008	Autonizzazione 29.08 - Trento Mezzocorona Laimburg - Controllo materiale di base	Economia in fase di liquidazione	-22,00	0,00	-22,00
U	3.00.12.00.	1.1.2.011.	2.99.99.01.00	37933	2008	Autonizzazione 27.08 - Vedelago - Controllo materiale di base	Economia in fase di liquidazione	-22,00	0,00	-22,00
U	3.00.12.00.	1.1.2.011.	1.05.01.05.00	37939	2008	Autonizzazione 02.09 - Roma zona Frascati - Incontri per verifica stato lavori progetto	Economia in fase di liquidazione	-450,00	0,00	-450,00
U	3.00.12.00.	1.1.2.011.	2.99.99.01.00	39335	2008	Autonizzazione 03.09 - Caprino Veronese Albaredo - Controllo piante madri e barbatellai	Economia in fase di liquidazione	-22,00	0,00	-22,00

XVI LEGISLATURA – DISEGNI DI LEGGE E RELAZIONI - DOCUMENTI

EU	GRAM	CAPITOLO	OBFU	N.ACC	ANNO	DESCRIZIONE ACCERTAMENTO	DESCRIZIONE VARIAZIONE	IMPORTO	POSITIVA	NEGATIVA
U	3.00.12.00.	1.1.2.011.	9.90.90.84.00	39056	2008	Prospetto variazioni residui uscite 2009 Autorizzazione 02.09 - Venezia Incontro in Regione per progetti vitigni	Economia in fase di liquidazione	-30,30	0,00	-30,30
U	3.00.12.00.	1.1.2.011.	9.90.90.84.00	39057	2008	Autorizzazione 04.09 - Vicenza - Convegno progetto ricerca su vitigni vicentini	Maggiore spesa su liquidazione	36,98	36,98	0,00
U	3.00.12.00.	1.1.2.011.	9.90.90.84.00	39058	2008	Autorizzazione 05.09 - (gg. 4) - Atri Vasto - Partecipazione convegno e sopralluoghi in vigneti sper	Maggiore spesa su liquidazione	269,34	269,34	0,00
U	3.00.12.00.	1.1.2.011.	1.05.08.04.00	39060	2008	Autorizzazione 02.09 - Tezze - Rilievi camera a pressione	Economia in fase di liquidazione	-5,00	0,00	-5,00
U	3.00.12.00.	1.1.2.011.	3.99.99.20.00	34462	2008	Missione del 26/07/2008	Economia in fase di liquidazione	-20,00	0,00	-20,00
U	3.00.12.00.	1.1.2.011.	1.98.99.30.00	34093	2008	Missione del 26/07/2008	Maggiore spesa su liquidazione	8,64	8,64	0,00
U	3.00.12.00.	1.1.2.011.	3.99.99.20.00	34999	2008	Missione del 30/07/2008 a Soave	Economia in fase di liquidazione	-22,00	0,00	-22,00
U	3.00.12.00.	1.1.2.011.	3.99.99.20.00	35002	2008	Missione del 30/07/2008 a Soave	Economia in fase di liquidazione	-50,00	0,00	-50,00
U	3.00.12.00.	1.1.2.011.	9.90.90.84.00	35028	2008	Missione del 31/07/2008 S. Alberto Quinto di TV Pradon	Maggiore spesa su liquidazione	11,37	11,37	0,00
U	3.00.12.00.	1.1.2.011.	3.99.99.20.00	35029	2008	Missione del 30/07/2008 a Soave	Economia in fase di liquidazione	-5,13	0,00	-5,13
U	3.00.12.00.	1.1.2.011.	1.05.08.04.00	35031	2008	Missione del 30/07/2008 a Treviso	Economia in fase di liquidazione	-10,00	0,00	-10,00
U	3.00.12.00.	1.1.2.011.	9.90.90.84.00	36267	2008	Missioni del 06/08/2008 a Montorso Loreto	Maggiore spesa su liquidazione	6,95	6,95	0,00
U	3.00.12.00.	1.1.2.011.	3.99.99.20.00	33997	2008	Missione del 23/07/2008	Economia in fase di liquidazione	-17,80	0,00	-17,80
U	3.00.12.00.	1.1.2.011.	1.05.08.04.00	31683	2008	Missione del 14/07/2008	Economia in fase di liquidazione	-10,00	0,00	-10,00
U	3.00.12.00.	1.1.3.002.	2.99.99.01.00	31366	2008	Bastia Tivoli	Economia su impegno per mancata fornitura	-1.980,00	0,00	-1.980,00
U	3.00.12.00.	1.1.3.002.	4.26.99.01.00	29675	2008	Folpan Schaupt Mascherina	Economia in fase di liquidazione	-317,30	0,00	-317,30
U	3.00.12.00.	1.1.3.002.	9.90.90.85.00	28134	2008	Fornitura materiale tecnico per laboratorio (vedi elenco allegato)	Economia in fase di liquidazione	-0,01	0,00	-0,01
U	3.00.12.00.	1.1.2.011.	6.00.00.00.00	23734	2008	Autorizzazione 04.06 (gg. 3) - Treviso Venezia aeroporto Marsala Verona - Riunioni tecniche	Economia in fase di liquidazione	-60,00	0,00	-60,00
U	3.00.12.00.	1.1.2.011.	1.05.02.04.00	25088	2008	Autorizzazione 25.06 - Udine - Incontro tecnico progetto VIGNA	Economia in fase di liquidazione	-30,00	0,00	-30,00
U	3.00.12.00.	1.2.3.002.	6.00.00.00.00	25745	2008	spese banca su cod. doc.52085	Economia in fase di liquidazione	-3,50	0,00	-3,50
U	3.00.12.00.	1.1.3.002.	3.99.99.20.00	19064	2008	impegno per iva non calcolata nel 2007 c/Ersa-commerciale/Dr.costacurta	Economia su impegno	-4.333,00	0,00	-4.333,00
U	3.00.12.00.	1.1.2.011.	6.00.00.00.00	18962	2008	Autorizzazione 12.05 - Trento - Riunione di lavoro presso Unità	Economia in fase di liquidazione	-22,00	0,00	-22,00
U	3.00.12.00.	1.1.2.011.	9.90.90.84.00	19239	2008	Autorizzazione 14.05 - Aeroporto Venezia - Dr. Flanali	Economia in fase di liquidazione	-30,00	0,00	-30,00
U	3.00.12.00.	1.1.2.011.	3.99.99.20.00	20269	2008	Autorizzazione 15.05 - Bologna - Partecipazione incontro con Dr. Flanali	Economia in fase di liquidazione	-20,00	0,00	-20,00
U	3.00.12.00.	1.1.2.011.	6.00.00.00.00	20921	2008	Autorizzazione 19.05 - Treviso - Incontro c/o Unione agricoltori	Economia in fase di liquidazione	-20,00	0,00	-20,00
U	3.00.12.00.	1.1.2.011.	6.00.00.00.00	20922	2008	Autorizzazione 19.05 - Treviso - Incontro c/o Unione agricoltori	Economia in fase di liquidazione	-20,00	0,00	-20,00
U	3.00.12.00.	1.2.4.001.01	6.00.00.00.00	21664	2008	prima rata - tributi consorzi	Economia su impegno	-2.416,33	0,00	-2.416,33
U	3.00.12.00.	1.1.2.011.	9.90.90.84.00	21409	2008	Autorizzazione missione per partecipazione convegno 27.05.2008	Economia in fase di liquidazione	-600,00	0,00	-600,00
U	3.00.12.00.	1.1.2.011.	3.99.99.20.00	22003	2008	Autorizzazione 22.05 - Marsala - Incontro tecnico e deposizione in Tribunale	Economia in fase di liquidazione	-25,00	0,00	-25,00
U	3.00.12.00.	1.1.3.010.	4.26.99.01.00	46913	2008	Fornitura gasolio agricolo per autofrazione	Economia in fase di liquidazione	-102,14	0,00	-102,14
U	3.00.12.00.	1.1.2.011.	2.99.99.01.00	42121	2008	Autorizzazione 22.09 - Codroipo - Controllo materiale di base	Economia in fase di liquidazione	-22,00	0,00	-22,00
U	3.00.12.00.	1.1.2.011.	6.00.00.00.00	40920	2008	Autorizzazione 11.09 - Trento - Pratiche amministrative	Economia in fase di liquidazione	-22,00	0,00	-22,00

XVI LEGISLATURA – DISEGNI DI LEGGE E RELAZIONI - DOCUMENTI

EU	GRAM	CAPITOLO	OBFU	N.ACC	ANNO	DESCRIZIONE ACCERTAMENTO	DESCRIZIONE VARIAZIONE	IMPORTO	POSITIVA	NEGATIVA
						Prospetto variazioni residui uscite 2009				
U	3.00.12.00.	1.1.2.011.	3.99.99.20.00	39536	2008	Autonizzazione 04.09 - Vicenza - Partecipazione Convegno	Economia in fase di liquidazione	-10,00	0,00	-10,00
U	3.00.12.00.	1.1.3.002.	9.99.99.01.00	40810	2008	Fornitura filtro cau, filtro ex, vaschetta	Economia in fase di liquidazione	-91,99	0,00	-91,99
U	3.00.12.00.	1.1.2.011.	1.05.08.04.00	40683	2008	Autonizzazione 10.09 - Soave Vicenza - Scarico dati meteo, recupero tubi tdr, incontro CCIAA	Economia in fase di liquidazione	-20,00	0,00	-20,00
U	3.00.12.00.	1.1.3.008.	6.00.00.00.00	44005	2008	Intervento riparazione PC	Economia su impegno per mancato intervento	-50,00	0,00	-50,00
U	3.00.12.00.	1.1.2.011.	9.90.90.84.00	43012	2008	Autonizzazione 20.09 - Pivoni Lison Risano - Rilievi vitigni autoctoni	Maggiore spesa su liquidazione	23,23	23,23	0,00
U	3.00.12.00.	1.1.2.011.	6.00.00.00.00	42361	2008	Autonizzazione 18.09 - Villazzano - Espletamento pratiche amministrative	Economia in fase di liquidazione	-22,00	0,00	-22,00
U	3.00.12.00.	1.1.2.011.	6.00.00.00.00	42362	2008	Autonizzazione 18.09 - Villazzano - Espletamento pratiche amministrative	Economia in fase di liquidazione	-22,00	0,00	-22,00
U	3.00.12.00.	1.1.2.011.	9.90.90.84.00	45172	2008	Autonizzazione 01.10 - Tarcento Cormons - Rilievi varietà autoctone	Economia in fase di liquidazione	-14,85	0,00	-14,85
U	3.00.12.00.	1.1.2.011.	3.99.99.20.00	45189	2008	Autonizzazione 30.09 - Laimburg - Riunione CT e CD	Economia in fase di liquidazione	-30,00	0,00	-30,00
U	3.00.12.00.	1.1.3.032.	2.99.99.01.00	45339	2008	Sostituzione n. 2 pneumatici Fiat Tipo TV 856400	Maggiore spesa su liquidazione	20,01	20,01	0,00
U	3.00.12.00.	1.1.2.011.	2.99.99.01.00	45970	2008	Autonizzazione 02.10 - Rauscedo Codroipo - Controllo materiale di base	Economia in fase di liquidazione	-22,00	0,00	-22,00
U	3.00.12.00.	2.1.2.001.01	9.99.99.01.00	46012	2008	Fornitura mobile da cm. 150 x 199, mobile Ha 84 cm	Economia in fase di liquidazione	-219,85	0,00	-219,85
U	3.00.12.00.	1.4.2.001.	6.00.00.00.00	46018	2008	versamento quote Luvisetto/D'Annibale aprile-agosto 08+riv.07 al FONDO TESORERIA INPS	Economia in fase di liquidazione	-1,51	0,00	-1,51
U	3.00.12.00.	4.1.1.008.	6.00.00.00.00	46163	2008	erogazione fondo tfr tesoreria Inps 2007/2008	Economia in fase di liquidazione	-0,57	0,00	-0,57
U	3.00.12.00.	2.1.5.001.	6.00.00.00.00	46207	2008	Erogazione T.F.R. maturato al 31/12/2007 (Dipendenti D.Lgs 454/99)	Economia su impegno	-505,63	0,00	-505,63
U	3.00.12.00.	2.1.5.001.	6.00.00.00.00	46207	2008	Erogazione T.F.R. maturato al 31/12/2007 (Dipendenti D.Lgs 454/99)	Economia su impegno	-501,85	0,00	-501,85
U	3.00.12.00.	2.1.5.001.	6.00.00.00.00	46207	2008	Erogazione T.F.R. maturato al 31/12/2007 (Dipendenti D.Lgs 454/99)	Economia su impegno	-75,33	0,00	-75,33
U	3.00.12.00.	2.1.5.001.	6.00.00.00.00	46207	2008	Erogazione T.F.R. maturato al 31/12/2007 (Dipendenti D.Lgs 454/99)	Economia su impegno	-143,70	0,00	-143,70
U	3.00.12.00.	2.1.5.001.	6.00.00.00.00	46207	2008	Erogazione T.F.R. maturato al 31/12/2007 (Dipendenti D.Lgs 454/99)	Economia su impegno	-21,80	0,00	-21,80
U	3.00.12.00.	2.1.5.001.	6.00.00.00.00	46207	2008	Erogazione T.F.R. maturato al 31/12/2007 (Dipendenti D.Lgs 454/99)	Economia su impegno	-346,77	0,00	-346,77
U	3.00.12.00.	2.1.5.001.	6.00.00.00.00	46207	2008	Erogazione T.F.R. maturato al 31/12/2007 (Dipendenti D.Lgs 454/99)	Maggiore spesa su obbligazione dovuta per TFR	426,93	426,93	0,00
U	3.00.12.00.	2.1.5.001.	6.00.00.00.00	46207	2008	Erogazione T.F.R. maturato al 31/12/2007 (Dipendenti D.Lgs 454/99)	Maggiore spesa su obbligazione dovuta per TFR	392,76	392,76	0,00
U	3.00.12.00.	2.1.5.001.	6.00.00.00.00	46207	2008	Erogazione T.F.R. maturato al 31/12/2007 (Dipendenti D.Lgs 454/99)	Maggiore spesa su obbligazione dovuta per TFR	65,95	65,95	0,00
U	3.00.12.00.	2.1.5.001.	6.00.00.00.00	46207	2008	Erogazione T.F.R. maturato al 31/12/2007 (Dipendenti D.Lgs 454/99)	Maggiore spesa su obbligazione dovuta per TFR	0,57	0,57	0,00
U	3.00.12.00.	2.1.1.005.	5.99.99.02.00	57187	2007	Lavori di manutenzione straordinaria immobili Consiglio, Spresiano e Sussegana	Economia su impegno per ribasso d'asta	-3.598,46	0,00	-3.598,46
U	3.00.12.00.	1.1.3.002.	3.99.99.20.00	53923	2007	Fornitura Kg. 300 uve varietà Rebasco per microvinificazioni	Economia in fase di liquidazione	-144,00	0,00	-144,00

XVI LEGISLATURA - DISEGNI DI LEGGE E RELAZIONI - DOCUMENTI

EU	GRAM	CAPITOLO	OBFU	N.ACC	ANNO	DESCRIZIONE ACCERTAMENTO	DESCRIZIONE VARIAZIONE	IMPORTO	POSITIVA	NEGATIVA	
		Prospetto variazioni residui uscite 2009									
U	3.00.12.00.	1.1.3.002.	1.05.02.03.00	59414	2007	Fornitura bombola azoto liquido per laboratorio	Economia in fase di liquidazione (comunic. Dr. Linsalata-Bari)	-50,40	0,00	-50,40	
U	3.00.12.00.	1.1.3.009.	6.00.00.00.00	5787	2007	Contratto di manutenzione impianto di sollevamento sede centrale 2007 (intervento ing. IMO)	Economia in fase di liquidazione	-121,76	0,00	-121,76	
U	3.00.12.00.	2.1.1.005.	6.00.00.00.00	74186	2007	Realizzazione pozzo presso SOP Arezzo	Economia in fase di liquidazione	-810,00	0,00	-810,00	
U	3.00.12.00.	4.1.1.004.01	6.00.00.00.00	71337	2007	Trattative per aumento capitale sociale - Verbale 24/11/2007 - quota 0.52/q - saldo vend. 2006	Economia in fase di liquidazione	-1.080,56	0,00	-1.080,56	
U	3.00.12.00.	1.1.3.021.	2.06.99.02.00	92102588	2005	prestazione e consulenze varie rivista 2005	Economia su impegno	-206,59	0,00	-206,59	
U	3.00.12.00.	1.1.3.021.	2.06.99.02.00	92102588	2005	prestazione e consulenze varie rivista 2005	Economia su impegno	-206,59	0,00	-206,59	
U	3.00.12.00.	1.1.3.032.	6.00.00.00.00	58	2008	tassa automobilistica TV 643504	Economia su impegno	-210,86	0,00	-210,86	
U	3.00.12.00.	1.1.3.032.	6.00.00.00.00	59	2008	tassa automobilistica TV 737003	Economia su impegno	-153,35	0,00	-153,35	
U	3.00.12.00.	1.1.3.032.	6.00.00.00.00	60	2008	tassa automobilistica TV 621787	Economia su impegno	-210,86	0,00	-210,86	
U	3.00.12.00.	1.1.3.021.	2.06.99.02.00	92102584	2004	prestazioni relative attività rivista VTIC-ENCL.2004	Economia su impegno	-206,59	0,00	-206,59	
U	3.00.12.00.	1.1.3.021.	2.06.99.02.00	92102585	2004	prestazioni relative attività rivista VTIC-ED ENCL. 2004	Economia su impegno	-206,59	0,00	-206,59	
U	3.00.12.00.	1.1.2.014.01	6.00.00.00.00	64225	2008	versamento contributi agricoli Scau-III trim.2008-OT/TV-RM6500	Economia in fase di liquidazione	-4.017,90	0,00	-4.017,90	
U	3.00.12.00.	4.1.1.010.03	6.00.00.00.00	62231	2008	U IVA 030H dicembre 2008	Economia su impegno	-3.000,00	0,00	-3.000,00	
U	3.00.12.00.	1.1.3.002.	3.99.99.20.00	60010	2008	Fornitura 2400 etichette con filo plastificato, 12 pennarelli indelebili (pilot) colore nero punta med	Economia in fase di liquidazione	-0,41	0,00	-0,41	
U	3.00.12.00.	1.1.2.011.	9.90.90.84.00	60472	2008	Autorizzazione 16.12 - Roma - Partecipazione Convegno	Maggiore spesa su liquidazione missione	37,75	37,75	0,00	
U	3.00.12.00.	1.1.2.011.	6.00.00.00.00	60474	2008	Partecipazione Commissione esaminatrice per borsa di studio laureati	Economia su impegno	-188,20	0,00	-188,20	
U	3.00.12.00.	2.1.2.003.	3.99.99.20.00	60496	2008	Fornitura spettrofotometro Cary-50	Economia in fase di liquidazione	-467,33	0,00	-467,33	
U	3.00.12.00.	1.1.2.011.	2.99.99.01.00	59680	2008	Autorizzazione 10.12 - Rauscedo - Controllo materiale base	Economia in fase di liquidazione	-22,00	0,00	-22,00	
U	3.00.12.00.	1.1.3.002.	1.05.08.04.00	59700	2008	Fornitura materiale tecnico per laboratorio	Maggiore spesa su liquidazione	0,48	0,48	0,00	
U	3.00.12.00.	1.1.2.014.01	1.99.99.30.00	60198	2008	Versamento contributi agricoli/scau 3° e 4° trimestre re 2008- manodopera agr. OTI e OTD	Economia in fase di liquidazione	-685,36	0,00	-685,36	
U	3.00.12.00.	1.1.3.008.	6.00.00.00.00	62782	2008	Istruzione prodotti rilevazione	Economia in fase di liquidazione	-85,20	0,00	-85,20	
U	3.00.12.00.	1.1.2.011.	9.90.90.84.00	63129	2008	Missione 27/12/2008 Nimes tarcento Carso Trieste	Economia in fase di liquidazione	-46,28	0,00	-46,28	
U	3.00.12.00.	1.1.2.012.	3.99.99.20.00	63219	2008	Missione 12/11/2009 Nyon (Svizzera)	Economia in fase di liquidazione	41,59	41,59	0,00	
U	3.00.12.00.	1.1.2.011.	9.90.90.84.00	63235	2008	Missione 29/12/2008 Valdobbiadene Breganze	Economia in fase di liquidazione	-26,98	0,00	-26,98	
U	3.00.12.00.	1.1.3.003.	6.00.00.00.00	57088	2008	Fornitura n. 48 badges per rilevazione presenze	Economia in fase di liquidazione	-7,44	0,00	-7,44	
U	3.00.12.00.	1.1.2.011.	9.90.90.84.00	56592	2008	Autorizzazione 28.11 - Padova - Riunione Veneto agricoltura	Economia in fase di liquidazione	-15,52	0,00	-15,52	
U	3.00.12.00.	1.1.3.010.	4.26.99.01.00	56605	2008	Riparazione macchine agricole; fresa, BCS, trivella, forbici elettriche, atomizzatore	Economia in fase di liquidazione	-437,42	0,00	-437,42	
U	3.00.12.00.	1.1.2.011.	9.90.90.84.00	55761	2008	Autorizzazione 28.11 - Treviso Asolo Breganze - Riunione coordinamento attività scientifica	Economia su impegno	-80,00	0,00	-80,00	
U	3.00.12.00.	1.1.3.021.	2.99.99.01.00	56078	2008	Redazione audit per convenzione Unione Europee AGRI	Maggiore spesa su liquidazione	85,34	85,34	0,00	
U	3.00.12.00.	1.1.2.011.	9.90.90.84.00	53116	2008	Autorizzazione 14.11 - Piacenza Colli Piacentini e Parmensi - Riunione Università e trasporto campo	Economia in fase di liquidazione	-204,80	0,00	-204,80	
U	3.00.12.00.	1.1.2.011.	9.90.90.84.00	53119	2008	Autorizzazione 12.11 - Valdobbiadene Rauscedo - Sopralluoghi vigneti vecchi vitigni	Economia in fase di liquidazione	-0,50	0,00	-0,50	
U	3.00.12.00.	1.1.2.011.	9.90.90.84.00	48908	2008	Autorizzazione 16.10 - Valdobbiadene Vittorio Veneto Villa di Villa - Sopralluoghi x vecchi vitigni	Economia in fase di liquidazione	-7,97	0,00	-7,97	

XVI LEGISLATURA - DISEGNI DI LEGGE E RELAZIONI - DOCUMENTI

EU	GRAM	CAPITOLO	OBFU	N.ACC	ANNO	DESCRIZIONE ACCERTAMENTO	DESCRIZIONE VARIAZIONE	IMPORTO	POSITIVA	NEGATIVA
Prospetto variazioni residui uscite 2009										
U	3.00.12.00.	1.1.2.011.	9.90.90.84.00	49352	2008	Autorizzazione 20.10 - Gorizia c/o ERSA - Riunione coordinamento	Economia in fase di liquidazione	-4,61	0,00	-4,61
U	3.00.12.00.	1.1.2.011.	9.90.90.84.00	48600	2008	Autorizzazione 15.10 - Risano Commons - Riunione per vecchie varietà	Economia in fase di liquidazione	-15,95	0,00	-15,95
U	3.00.12.00.	1.1.2.011.	9.90.90.84.00	48601	2008	Autorizzazione 18.10 - Portogruaro - Partecipazione convegno	Economia in fase di liquidazione	-8,40	0,00	-8,40
U	3.00.12.00.	1.1.3.002.	1.05.08.04.00	50655	2008	Fornitura materiale tecnico per laboratorio	Economia in fase di liquidazione	-46,08	0,00	-46,08
U	3.00.12.00.	1.1.2.011.	9.90.90.84.00	50007	2008	Autorizzazione 24.10 - Vittorio Veneto Villa Valdobbiadene - Sopralluoghi per vecchi vigneti	Economia in fase di liquidazione	-37,11	0,00	-37,11
U	3.00.12.00.	1.1.2.011.	9.90.90.84.00	50009	2008	Autorizzazione 27.10 - Breganze Montecchio - Controllo vigneti vecchi vigneti	Economia in fase di liquidazione	-40,66	0,00	-40,66
U	3.00.12.00.	1.1.2.011.	6.00.00.00.00	49854	2008	Autorizzazione 23.10 - Treviso - Partecipazione corso paghe c/o INAZ	Economia in fase di liquidazione	-50,00	0,00	-50,00
U	3.00.12.00.	1.1.3.022.	6.00.00.00.00	49572	2008	Gettoni di presenza per commissioni borse di studio e assegni di ricerca	Economia in fase di liquidazione	-1.300,00	0,00	-1.300,00
U	3.00.12.00.	1.1.3.005.	4.26.99.01.00	64190	2008	fornitura telefonica	Economia su impegno	-121,34	0,00	-121,34
U	3.00.12.00.	1.2.4.001.01	4.26.99.01.00	64199	2008	fornitura acqua 1°2°rata	Economia in fase di liquidazione	-38,50	0,00	-38,50
U	3.00.12.00.	2.1.2.001.02	4.26.99.01.00	64068	2008	Fornitura modem analogico per trasmissione dati	Economia in fase di liquidazione	-31,00	0,00	-31,00
		Totale						-30.563,77	1.433,74	-31.997,51
U	3.00.12.02.	1.1.3.020.	2.99.99.02.01	50018	2008	contratto del 24/10/2008	Economia in fase di liquidazione	-242,21	0,00	-242,21
U	3.00.12.02.	1.2.4.001.01	2.99.99.02.01	50019	2008	irap convenzione del 24/10/2008	Economia in fase di liquidazione	-14,60	0,00	-14,60
U	3.00.12.02.	1.1.3.001.	6.00.00.00.00	50026	2008	abb.to anno 2008 (genn.-dic.) a repertorio giurisprudenza e diritto del lavoro	Economia in fase di liquidazione	-0,19	0,00	-0,19
U	3.00.12.02.	1.2.4.001.01	1.08.09.04.00	50423	2008	irap contratto di Cosmo	Economia in fase di liquidazione	-0,03	0,00	-0,03
U	3.00.12.02.	1.2.1.005.	6.00.00.00.00	50831	2008	oneri prev.li assegno di ricerca Galvagni (quote nov. dic. e parte ottobre 08)	Economia in fase di liquidazione	-311,49	0,00	-311,49
U	3.00.12.02.	1.1.2.012.	2.99.99.02.01	51501	2008	12/14/10/08 Vienna 2° riunione ENFIN (AEREO)	Economia in fase di liquidazione	-345,33	0,00	-345,33
U	3.00.12.02.	4.1.1.009.01	6.00.00.00.00	53547	2008	rimborsamento canone acque pubbliche	Economia in fase di liquidazione	-169,15	0,00	-169,15
U	3.00.12.02.	1.1.3.003.	6.00.00.00.00	57478	2008	carta igienica e tovaglioli carta asciugamani	Economia in fase di liquidazione	-0,04	0,00	-0,04
U	3.00.12.02.	1.1.2.011.	6.00.00.00.00	63408	2008	rimborsamento spese dell'8/12/2008 a Conegliano Veneto per incontro su rilavazione presenze auto CRA-MPF	Economia in fase di liquidazione	-19,00	0,00	-19,00
U	3.00.12.02.	1.1.3.005.	2.99.99.02.01	63487	2008	ulenza telecom 0461381102 - 1/09	Economia in fase di liquidazione	-8,70	0,00	-8,70
U	3.00.12.02.	1.1.2.011.	1.08.99.05.00	61055	2008	rimborsamento spese periodo 17-19/12/2008 Campobasso per riunione comitato scientifico. Trento	Economia in fase di liquidazione	-104,20	0,00	-104,20
U	3.00.12.02.	1.1.2.011.	3.99.99.35.01	61056	2008	rimborsamento spese periodo 21-24/12/2008 Cagliari per commissione concorso. Trento/aereo	Economia in fase di liquidazione	-219,42	0,00	-219,42
U	3.00.12.02.	1.2.4.001.01	3.99.99.35.00	64573	2008	irap su co.co.co. (6 MESI)	Economia in fase di liquidazione	-0,12	0,00	-0,12
U	3.00.12.02.	1.1.2.014.01	3.99.99.35.00	64571	2008	oneri prev.li su co.co.co. (6 MESI)	Economia in fase di liquidazione	-63,32	0,00	-63,32
U	3.00.12.02.	1.1.2.010.	3.99.99.35.00	64570	2008	contratto co.co.co. (6 MESI)	Economia in fase di liquidazione	-0,76	0,00	-0,76
U	3.00.12.02.	2.1.1.005.	6.00.00.00.00	90300304	2004	restauro pavimentazione esterna ord.. 1726 del 19/5/04	Economia in fase di liquidazione	-2.640,00	0,00	-2.640,00
U	3.00.12.02.	2.1.1.005.	6.00.00.00.00	90300648	2005	riaffidamento intonaci giardino all'italiana ord. 3818/23 del 7/11/2005	Economia in fase di liquidazione	-8.521,40	0,00	-8.521,40
U	3.00.12.02.	1.1.3.012.	6.00.00.00.00	41762	2008	canone annuale (Ott 2008 - Setti 2009) gestione impianti termici CRA-MPF	Economia in fase di liquidazione	0,01	0,01	0,00
U	3.00.12.02.	1.1.2.014.01	1.08.99.01.00	18004	2008	oneri previdenziali contratto Zini Elena dal 01/05/08 al 31/07/08	Economia in fase di liquidazione	-303,70	0,00	-303,70
U	3.00.12.02.	1.1.3.012.	6.00.00.00.00	23663	2008	Contratto pulizie 01/06/2008 - 31/05/2009	Economia in fase di liquidazione	0,07	0,07	0,00

XVI LEGISLATURA – DISEGNI DI LEGGE E RELAZIONI - DOCUMENTI

Prospetto variazioni residui uscite 2009

EU	GRAM	CAPITOLO	OBFU	N.ACC	ANNO	DESCRIZIONE ACCERTAMENTO	DESCRIZIONE VARIAZIONE	IMPORTO	POSITIVA	NEGATIVA
U	3.00.12.02.	1.1.3.031.	1.08.09.04.00	23043	2008	Noleggio Fiat Doblo	Economia in fase di liquidazione	-89,73	0,00	-89,73
U	3.00.12.02.	1.1.3.031.	6.00.00.00.00	23045	2008	Noleggio Fiat Doblo	Economia in fase di liquidazione	-1.359,82	0,00	-1.359,82
U	3.00.12.02.	1.2.1.005.	6.01.02.16.00	22945	2008	Oneri assegno dal 1 giugno 2008 al 31 maggio 2011	Economia in fase di liquidazione	-0,09	0,00	-0,09
U	3.00.12.02.	1.2.1.005.	6.00.00.00.00	31311	2008	oneri prev.li assegno ricerca Paleito Alessandro fino al 31/12/08	Economia in fase di liquidazione	-314,28	0,00	-314,28
U	3.00.12.02.	1.1.2.014.01	6.00.00.00.00	37427	2008	inps su compenso valutatore ricerca forestale	Economia in fase di liquidazione	-113,34	0,00	-113,34
U	3.00.12.02.	Totale						-14.840,84	0,08	-14.840,92
U	3.00.13.00.	1.1.2.011.	1.10.99.05.00	37586	2008	missioni varie	Economia in fase di liquidazione	-43,91	0,00	-43,91
U	3.00.13.00.	4.1.1.001.01	6.00.00.00.00	37650	2008	addizionale comunale OTD agosto 08	Economia in fase di liquidazione	-0,54	0,00	-0,54
U	3.00.13.00.	1.1.3.002.	1.07.02.13.00	35167	2008	materiale tecnico di laboratorio	Economia in fase di liquidazione	-79,34	0,00	-79,34
U	3.00.13.00.	4.1.1.002.01	6.00.00.00.00	35169	2008	oneri prev.li c/ente Cicconi luglio/2008	Economia in fase di liquidazione	-261,71	0,00	-261,71
U	3.00.13.00.	1.1.3.006.	6.00.00.00.00	35388	2008	fornitura giugno	Economia in fase di liquidazione	-3,86	0,00	-3,86
U	3.00.13.00.	1.1.2.004.	6.00.00.00.00	32886	2008	Salari ott luglio 2008	Economia in fase di liquidazione	-236,93	0,00	-236,93
U	3.00.13.00.	1.1.3.010.	3.99.99.23.00	32910	2008	LT. 1200 gasolio agricolo (TO)	Economia in fase di liquidazione	-6,49	0,00	-6,49
U	3.00.13.00.	1.1.3.002.	1.06.07.01.00	33729	2008	20 sodio idrossido	Economia in fase di liquidazione	-240,80	0,00	-240,80
U	3.00.13.00.	1.1.3.003.	6.00.00.00.00	33786	2008	materiale vario	Economia in fase di liquidazione	-9,00	0,00	-9,00
U	3.00.13.00.	2.1.2.002.	1.07.03.01.00	31945	2008	abbonamento rivista estera "ANIMAL"	Economia in fase di liquidazione	-2,00	0,00	-2,00
U	3.00.13.00.	1.1.3.009.	6.00.00.00.00	33449	2008	vario	Economia in fase di liquidazione	-3,56	0,00	-3,56
U	3.00.13.00.	1.1.2.011.	1.07.03.01.00	30862	2008	missione a Padova	Economia in fase di liquidazione	-800,00	0,00	-800,00
U	3.00.13.00.	1.2.4.001.01	1.06.07.01.00	30549	2008	IRAP	Economia in fase di liquidazione	-1.359,87	0,00	-1.359,87
U	3.00.13.00.	1.1.2.011.	1.07.03.01.00	28251	2008	missione a Teramo con partenza 01/07/08	Economia in fase di liquidazione	-30,35	0,00	-30,35
U	3.00.13.00.	1.1.3.002.	1.07.02.13.00	28292	2008	kit analisi	Economia in fase di liquidazione	-300,00	0,00	-300,00
U	3.00.13.00.	1.1.3.003.	1.07.04.02.00	28427	2008	carta, alluminio etc.	Economia in fase di liquidazione	-6,00	0,00	-6,00
U	3.00.13.00.	1.1.3.002.	1.07.99.12.00	27736	2008	materiale vario	Economia in fase di liquidazione	-19,42	0,00	-19,42
U	3.00.13.00.	1.1.3.003.	3.99.99.23.00	29292	2008	campioni di formaggio	Economia in fase di liquidazione	-2,70	0,00	-2,70
U	3.00.13.00.	1.2.4.001.01	1.07.99.14.00	30375	2008	irap su determina Dott.Morales	Economia in fase di liquidazione	-0,89	0,00	-0,89
U	3.00.13.00.	1.2.4.001.01	1.07.99.14.00	30386	2008	irap determina Lucco Gisella	Economia in fase di liquidazione	-0,87	0,00	-0,87
U	3.00.13.00.	1.1.3.002.	1.07.02.13.00	30424	2008	3 gal casting tray, 8 polaroid	Economia in fase di liquidazione	-4,32	0,00	-4,32
U	3.00.13.00.	1.1.3.009.	1.07.99.30.00	29087	2008	20 barre, 2 zincate, 1 prof. U 60X30	Economia in fase di liquidazione	-2,53	0,00	-2,53
U	3.00.13.00.	1.1.3.002.	1.07.99.30.00	22974	2008	parte acquisto carniola	Economia in fase di liquidazione	-60,80	0,00	-60,80
U	3.00.13.00.	1.1.2.004.	6.00.00.00.00	23502	2008	salari OTI Torino	Economia in fase di liquidazione	-3.279,74	0,00	-3.279,74
U	3.00.13.00.	1.1.3.002.	1.07.03.01.00	23580	2008	materiale tecnico	Economia in fase di liquidazione	-222,36	0,00	-222,36
U	3.00.13.00.	1.1.3.002.	1.07.03.01.00	23584	2008	materiale tecnico	Economia in fase di liquidazione	-204,00	0,00	-204,00
U	3.00.13.00.	1.1.3.003.	1.06.07.01.00	24148	2008	materiale vario	Economia in fase di liquidazione	-9,56	0,00	-9,56
U	3.00.13.00.	1.1.3.002.	1.07.02.13.00	24311	2008	2 conl. nucleo spin	Economia in fase di liquidazione	-967,20	0,00	-967,20
U	3.00.13.00.	1.1.3.002.	1.07.03.01.00	26572	2008	bombole azoto	Economia in fase di liquidazione	-0,01	0,00	-0,01
U	3.00.13.00.	1.1.3.002.	4.32.99.01.00	25027	2008	cartucce da maitazione	Economia in fase di liquidazione	-66,67	0,00	-66,67
U	3.00.13.00.	1.1.3.009.	1.07.99.30.00	25045	2008	collari, semicollari	Economia in fase di liquidazione	-9,00	0,00	-9,00
U	3.00.13.00.	1.1.3.021.	4.32.99.01.00	17978	2008	collaborazioni varie	Economia in fase di liquidazione	-193,33	0,00	-193,33
U	3.00.13.00.	1.1.3.002.	1.07.99.12.00	18322	2008	ranbut	Economia in fase di liquidazione	-33,33	0,00	-33,33
U	3.00.13.00.	1.1.2.012.	1.07.99.12.00	18326	2008	missione in Francia giugno 2008	Economia in fase di liquidazione	-446,11	0,00	-446,11
U	3.00.13.00.	1.1.3.003.	1.07.04.02.00	17652	2008	materiale tecnico di lab.	Economia in fase di liquidazione	-6,74	0,00	-6,74
U	3.00.13.00.	1.1.3.002.	1.07.08.03.00	18494	2008	100 quintali seme cicer	Economia in fase di liquidazione	-0,08	0,00	-0,08
U	3.00.13.00.	1.1.3.003.	1.07.08.03.00	18624	2008	materiale vario	Economia in fase di liquidazione	-5,54	0,00	-5,54
U	3.00.13.00.	1.1.3.006.	1.07.02.15.00	19050	2008	bollette varie	Economia in fase di liquidazione	-642,06	0,00	-642,06
U	3.00.13.00.	1.1.3.003.	1.07.02.15.00	19051	2008	materiale vario cancelleria	Economia in fase di liquidazione	-2,88	0,00	-2,88
U	3.00.13.00.	1.1.3.002.	1.07.99.30.00	22179	2008	orzo,mais, margime	Economia in fase di liquidazione	-0,26	0,00	-0,26

XVI LEGISLATURA – DISEGNI DI LEGGE E RELAZIONI - DOCUMENTI

Prospetto variazioni residui uscite 2009

EU	GRAM	CAPITOLO	OFBU	N.ACC	ANNO	DESCRIZIONE ACCERTAMENTO	DESCRIZIONE VARIAZIONE	IMPORTO	POSITIVA	NEGATIVA
U	3.00.13.00.	1.2.2.004.	1.07.03.01.00	22342	2008	convenzione	Economia in fase di liquidazione	-929,06	0,00	-929,06
U	3.00.13.00.	1.1.3.002.	1.07.02.15.00	22393	2008	bombole	Economia in fase di liquidazione	-20,28	0,00	-20,28
U	3.00.13.00.	1.1.3.002.	1.07.99.12.00	21770	2008	materiale tecnico	Economia in fase di liquidazione	-28,44	0,00	-28,44
U	3.00.13.00.	1.2.4.001.01	1.07.99.30.00	21061	2008	imposte	Economia in fase di liquidazione	-983,36	0,00	-983,36
U	3.00.13.00.	1.1.2.003.	6.00.00.00.00	21136	2008	stipendi imp agricoli maggio/2008	Economia in fase di liquidazione	-15,92	0,00	-15,92
U	3.00.13.00.	1.1.2.012.	1.07.08.03.00	21187	2008	anticipo missione a Milano	Economia in fase di liquidazione	-75,00	0,00	-75,00
U	3.00.13.00.	2.1.2.003.	1.07.04.02.00	20393	2008	formo a microonde	Economia in fase di liquidazione	-1,00	0,00	-1,00
U	3.00.13.00.	1.1.3.002.	1.07.99.12.00	18929	2006	materiale tecnico di laboratorio	Economia in fase di liquidazione	-109,99	0,00	-109,99
U	3.00.13.00.	1.1.3.003.	9.90.90.07.00	2210	2008	3 euroset grigi, 3 cavi lineari	Economia in fase di liquidazione	-60,75	0,00	-60,75
U	3.00.13.00.	1.2.4.001.01	1.07.99.12.00	4173	2008	irap det3, Riccio A.	Economia in fase di liquidazione	-48,37	0,00	-48,37
U	3.00.13.00.	1.1.3.002.	1.07.08.03.00	4876	2008	6 guarnizioni	Economia in fase di liquidazione	-158,40	0,00	-158,40
U	3.00.13.00.	1.1.2.014.01	1.07.03.01.00	6540	2008	imps determina 9, Cifuni.	Economia in fase di liquidazione	-9,80	0,00	-9,80
U	3.00.13.00.	1.1.3.002.	4.32.99.01.00	8449	2008	fornitura nitrato biammonico 20 T	Economia in fase di liquidazione	-6.340,00	0,00	-6.340,00
U	3.00.13.00.	1.1.2.003.	6.00.00.00.00	9112	2008	stipendi marzo/2008	Economia in fase di liquidazione	-35,12	0,00	-35,12
U	3.00.13.00.	1.1.2.010.	1.07.08.03.00	9797	2008	compenzo co.co.co. TO	Economia in fase di liquidazione	-6.926,94	0,00	-6.926,94
U	3.00.13.00.	1.1.3.002.	1.10.99.05.00	10234	2008	materiale tecnico TO	Economia in fase di liquidazione	-25,00	0,00	-25,00
U	3.00.13.00.	1.1.3.002.	1.10.99.05.00	10234	2008	materiale tecnico TO	Economia in fase di liquidazione	-18,20	0,00	-18,20
U	3.00.13.00.	1.1.3.005.	1.10.99.05.00	10235	2008	spese postali TO	Economia in fase di liquidazione	-1,51	0,00	-1,51
U	3.00.13.00.	1.1.3.002.	3.99.99.23.00	10324	2008	materiale vanoTO	Economia in fase di liquidazione	-9,42	0,00	-9,42
U	3.00.13.00.	1.1.3.008.	1.07.08.03.00	11900	2008	intervento su muffola e stufa	Economia in fase di liquidazione	-124,94	0,00	-124,94
U	3.00.13.00.	1.1.3.002.	1.07.99.12.00	16167	2008	materiale vario	Economia in fase di liquidazione	-2,26	0,00	-2,26
U	3.00.13.00.	1.1.3.003.	1.07.99.12.00	15510	2008	sacchi	Economia in fase di liquidazione	-0,01	0,00	-0,01
U	3.00.13.00.	1.1.3.002.	1.07.02.13.00	13479	2008	offgel	Economia in fase di liquidazione	-1.560,00	0,00	-1.560,00
U	3.00.13.00.	1.1.3.002.	1.07.02.13.00	14476	2008	nucleospin, nucleoseq	Economia in fase di liquidazione	-303,48	0,00	-303,48
U	3.00.13.00.	1.1.3.003.	1.07.02.15.00	14478	2008	materiale vario	Economia in fase di liquidazione	-7,51	0,00	-7,51
U	3.00.13.00.	1.1.3.002.	3.99.99.23.00	14654	2008	caglio	Economia in fase di liquidazione	-4,00	0,00	-4,00
U	3.00.13.00.	1.1.2.012.	1.07.99.12.00	13285	2008	missione al Forum International Planele Terroirs 2008	Economia in fase di liquidazione	-1.050,97	0,00	-1.050,97
U	3.00.13.00.	1.1.3.003.	1.07.04.02.00	13798	2008	materiale vano	Economia in fase di liquidazione	-168,00	0,00	-168,00
U	3.00.13.00.	1.1.2.014.01	3.99.99.23.00	13062	2008	oneti su determinazione 7, Carbone Katia, assunzione tempo det.	Economia in fase di liquidazione	-2.450,53	0,00	-2.450,53
U	3.00.13.00.	1.1.3.002.	1.07.02.13.00	12587	2008	ready streap, tamed, oxtris glicina	Economia in fase di liquidazione	-100,92	0,00	-100,92
U	3.00.13.00.	1.1.3.002.	1.07.02.13.00	12590	2008	ready streap	Economia in fase di liquidazione	-216,00	0,00	-216,00
U	3.00.13.00.	1.1.3.012.	1.07.99.12.00	41924	2008	canone mese	Economia in fase di liquidazione	-31,23	0,00	-31,23
U	3.00.13.00.	1.1.3.020.	3.99.99.23.00	41964	2008	collab occasionale	Economia in fase di liquidazione	-700,00	0,00	-700,00
U	3.00.13.00.	1.1.2.003.	6.00.00.00.00	40539	2008	salari settembre ottobre	Economia in fase di liquidazione	-0,01	0,00	-0,01
U	3.00.13.00.	1.1.3.002.	1.07.99.12.00	46271	2008	2 kit progesterone	Economia in fase di liquidazione	-248,40	0,00	-248,40
U	3.00.13.00.	1.1.3.002.	1.07.99.12.00	46271	2008	2 kit progesterone	Economia in fase di liquidazione	-46,80	0,00	-46,80
U	3.00.13.00.	1.1.3.002.	1.07.99.12.00	46271	2008	2 kit progesterone	Economia in fase di liquidazione	-134,40	0,00	-134,40
U	3.00.13.00.	1.1.2.012.	1.07.99.12.00	45579	2008	missione budapest 11/7 al 17/7	Economia in fase di liquidazione	-1,15	0,00	-1,15
U	3.00.13.00.	1.1.3.006.	3.99.99.23.00	46620	2008	fornitura energia elettrica settembre-ottobre F. 110660/110662 (TO)	Economia in fase di liquidazione	-8,93	0,00	-8,93
U	3.00.13.00.	1.1.3.010.	3.99.99.23.00	46630	2008	gasolio agricolo (TO)	Economia in fase di liquidazione	-16,18	0,00	-16,18
U	3.00.13.00.	2.1.5.001.	6.00.00.00.00	46200	2008	accantonamento tfr operai agricoli	Economia in fase di liquidazione	-2.675,36	0,00	-2.675,36
U	3.00.13.00.	2.1.5.001.	6.00.00.00.00	46200	2008	accantonamento tfr operai agricoli	Economia in fase di liquidazione	-221,63	0,00	-221,63
U	3.00.13.00.	2.1.5.001.	6.00.00.00.00	46200	2008	accantonamento tfr operai agricoli	Economia in fase di liquidazione	-756,88	0,00	-756,88
U	3.00.13.00.	2.1.5.001.	6.00.00.00.00	46200	2008	accantonamento tfr operai agricoli	Economia in fase di liquidazione	991,42	0,00	991,42
U	3.00.13.00.	2.1.5.001.	6.00.00.00.00	46200	2008	accantonamento tfr operai agricoli	Economia in fase di liquidazione	-563,96	0,00	-563,96

XVI LEGISLATURA – DISEGNI DI LEGGE E RELAZIONI - DOCUMENTI

Prospetto variazioni residui uscite 2009

EU	GRAM	CAPITOLO	OBFU	N.ACC	ANNO	DESCRIZIONE ACCERTAMENTO	DESCRIZIONE VARIAZIONE dovuta per TFR	IMPORTO	POSITIVA	NEGATIVA
U	3.00.13.00.	2.1.5.001.	6.00.00.00.00	46200	2008	accantonamento tfr operai agricoli	Maggiore spesa su obbligazione	5.334,12	5.334,12	0,00
U	3.00.13.00.	2.1.5.001.	6.00.00.00.00	46200	2008	accantonamento tfr operai agricoli	Economia in fase di liquidazione	-962,02	0,00	-962,02
U	3.00.13.00.	2.1.5.001.	6.00.00.00.00	46200	2008	accantonamento tfr operai agricoli	Economia in fase di liquidazione	-1.880,63	0,00	-1.880,63
U	3.00.13.00.	2.1.5.001.	6.00.00.00.00	46200	2008	accantonamento tfr operai agricoli	Economia in fase di liquidazione	-641,34	0,00	-641,34
U	3.00.13.00.	2.1.5.001.	6.00.00.00.00	46200	2008	accantonamento tfr operai agricoli	Economia in fase di liquidazione	-1.708,20	0,00	-1.708,20
U	3.00.13.00.	2.1.5.001.	6.00.00.00.00	46200	2008	accantonamento tfr operai agricoli	Economia in fase di liquidazione	0,00	0,00	0,00
U	3.00.13.00.	2.1.5.001.	6.00.00.00.00	46200	2008	accantonamento tfr operai agricoli	Economia in fase di liquidazione	-100.000,00	0,00	-100.000,00
U	3.00.13.00.	2.1.5.001.	6.00.00.00.00	46200	2008	accantonamento tfr operai agricoli	Economia in fase di liquidazione	-494,61	0,00	-494,61
U	3.00.13.00.	2.1.5.001.	6.00.00.00.00	46200	2008	accantonamento tfr operai agricoli	Economia in fase di liquidazione	-20.000,00	0,00	-20.000,00
U	3.00.13.00.	1.1.3.017.	1.07.08.03.00	69062	2007	raccolta dati di allevamenti Bufalini	Economia in fase di liquidazione	-300,00	0,00	-300,00
U	3.00.13.00.	1.1.3.032.	6.00.00.00.00	67420	2007	inps del.101, M. MAZZI	Economia in fase di liquidazione	-14,42	0,00	-14,42
U	3.00.13.00.	1.1.3.003.	6.00.00.00.00	67460	2007	rimborso carburante	Economia in fase di liquidazione	-64,93	0,00	-64,93
U	3.00.13.00.	1.1.3.005.	6.00.00.00.00	73899	2007	acquisto materiale di consumo	Economia in fase di liquidazione	-1.159,99	0,00	-1.159,99
U	3.00.13.00.	1.1.3.001.	1.10.07.11.00	74317	2007	manutenz. Casetta ingresso via Salara	Economia in fase di liquidazione	-459,00	0,00	-459,00
U	3.00.13.00.	1.1.2.010.	1.07.03.01.00	74579	2007	abb. Journal of A. SCIENCE	Economia in fase di liquidazione	-400,00	0,00	-400,00
U	3.00.13.00.	1.2.4.001.01	1.07.03.01.00	74582	2007	emolumenti det.119 Natalini Marzia	Economia in fase di liquidazione	-13,93	0,00	-13,93
U	3.00.13.00.	1.2.4.001.01	1.07.08.03.00	74530	2007	irap det.119, Marzia Natalini	Economia in fase di liquidazione	-6,82	0,00	-6,82
U	3.00.13.00.	1.1.3.002.	1.07.08.03.00	74816	2007	irap su salari OTD (TO)	Economia in fase di liquidazione	-184,00	0,00	-184,00
U	3.00.13.00.	1.1.3.005.	6.00.00.00.00	73899	2007	smaltimento rifiuti	Economia in fase di liquidazione	-82,89	0,00	-82,89
U	3.00.13.00.	2.1.1.005.	6.00.00.00.00	73996	2007	sospesi bancari BNL	Economia in fase di liquidazione	-1.684,80	0,00	-1.684,80
U	3.00.13.00.	1.1.3.009.	1.07.02.15.00	72417	2007	manutenz. Casetta ingresso via Salara	Economia in fase di liquidazione	-74,54	0,00	-74,54
U	3.00.13.00.	1.1.3.009.	4.32.99.01.00	75308	2007	parte fatt.24976 cavi elettr.	Economia in fase di liquidazione	-22,39	0,00	-22,39
U	3.00.13.00.	1.1.3.002.	1.07.02.13.00	10727	2007	materiale vario fatt.2210	Economia in fase di liquidazione	-1.139,88	0,00	-1.139,88
U	3.00.13.00.	4.1.1.004.01	6.00.00.00.00	10756	2007	puntali,provette,marcatoni.	Economia in fase di liquidazione	-24,44	0,00	-24,44
U	3.00.13.00.	1.1.2.014.01	6.01.02.14.00	11901	2007	recupero anticipazione Allegrini gennaio	Economia in fase di liquidazione	-10,38	0,00	-10,38
U	3.00.13.00.	1.2.4.001.01	1.07.04.02.00	11907	2007	inps su determina n.2 , assegno 36 mesi D.Scaglia	Economia in fase di liquidazione	-28,76	0,00	-28,76
U	3.00.13.00.	1.2.4.001.01	1.07.02.08.00	11925	2007	irap su det.6, M.Conto	Economia in fase di liquidazione	-141,84	0,00	-141,84
U	3.00.13.00.	1.1.3.008.	1.07.01.04.00	12276	2007	irap su det.12, S.Neglia	Economia in fase di liquidazione	-722,03	0,00	-722,03
U	3.00.13.00.	1.1.2.014.01	1.07.07.13.00	12936	2007	irap su det.12, S.Neglia	Economia in fase di liquidazione	-11,08	0,00	-11,08
U	3.00.13.00.	1.1.3.002.	1.99.99.17.00	12966	2007	contributi inps su compenso co.co.co. P. Barge	Economia in fase di liquidazione	-4,25	0,00	-4,25
U	3.00.13.00.	1.1.3.002.	1.99.99.17.00	13907	2007	accanto irap su compenso co.co.co. P. Barge	Economia in fase di liquidazione	-200,04	0,00	-200,04
U	3.00.13.00.	1.1.2.018.	1.99.99.17.00	75791	2006	N.3 FC:140 523L	Economia in fase di liquidazione	-227,40	0,00	-227,40
U	3.00.13.00.	1.1.3.009.	1.99.99.17.00	75802	2006	accertamenti sanitari DL 626 Dipendenti	Economia in fase di liquidazione	-1.908,20	0,00	-1.908,20
U	3.00.13.00.	1.1.3.010.	1.99.99.17.00	75803	2006	riparazioni varie imp elettrico azienda	Economia in fase di liquidazione	-174,00	0,00	-174,00
U	3.00.13.00.	1.1.3.012.	1.99.99.17.00	75804	2006	riparaz maach agricole	Economia in fase di liquidazione	-106,84	0,00	-106,84
U	3.00.13.00.	1.1.3.009.	6.00.00.00.00	75805	2006	pulizia uffici febbraio-marzo-aprile F. 229-391-562	Economia in fase di liquidazione	-150,00	0,00	-150,00
U	3.00.13.00.	1.1.3.009.	6.00.00.00.00	74368	2006	interv. vari imp elettr azienda - 2^ PARTE	Economia in fase di liquidazione	-260,00	0,00	-260,00
U	3.00.13.00.	4.1.1.009.01	6.00.00.00.00	75627	2006	manut.impianto elettrico	Economia in fase di liquidazione	-3.000,00	0,00	-3.000,00
U	3.00.13.00.	4.1.1.004.01	6.00.00.00.00	76714	2006	portaballoni ovini fatt. 57	Economia in fase di liquidazione	-2,00	0,00	-2,00
U	3.00.13.00.	1.2.4.001.01	6.00.00.00.00	19062	2007	disponibilita' locali ente	Economia in fase di liquidazione	-288,00	0,00	-288,00
U	3.00.13.00.	1.1.3.002.	1.07.01.04.00	15400	2007	irapMP-OTI aprile/07	Economia in fase di liquidazione	-86,40	0,00	-86,40
U	3.00.13.00.	1.1.3.002.	1.07.08.03.00	18998	2007	riparazioni varie fotocopiatrici	Economia in fase di liquidazione	-54,00	0,00	-54,00
U	3.00.13.00.	1.1.3.002.	1.07.08.03.00	18998	2007	bombola, aria compressa	Economia in fase di liquidazione	-18,60	0,00	-18,60
U	3.00.13.00.	4.1.1.002.01	9.99.99.95.00	77840	2006	olio filofizzatore	Economia in fase di liquidazione	-168,00	0,00	-168,00
U	3.00.13.00.	1.1.3.002.	1.07.99.12.00	21505	2007	impegno per Ritenute Inali anno 2008	Economia in fase di liquidazione	-288,00	0,00	-288,00
U	3.00.13.00.	1.1.3.002.	1.99.99.17.00	21511	2007	3 kit per stampante	Economia in fase di liquidazione	-168,00	0,00	-168,00
U	3.00.13.00.	1.1.3.002.	1.99.99.17.00	21511	2007	materiale vario	Economia in fase di liquidazione	-288,00	0,00	-288,00

XVI LEGISLATURA – DISEGNI DI LEGGE E RELAZIONI - DOCUMENTI

Prospetto variazioni residui uscite 2009

EU	GRAM	CAPITOLO	OFFU	N.ACC	ANNO	DESCRIZIONE ACCERTAMENTO	DESCRIZIONE VARIAZIONE	IMPORTO	POSITIVA	NEGATIVA
U	3.00.13.00.	1.1.2.010.	1.07.99.17.00	22373	2007	parte emolumenti det.23 Palocci G.	Economia in fase di liquidazione	-559,49	0,00	-559,49
U	3.00.13.00.	1.2.4.001.01	1.07.99.12.00	22439	2007	irap su su det.22 Maschio M.F.	Economia in fase di liquidazione	-2,50	0,00	-2,50
U	3.00.13.00.	1.1.3.010.	4.32.99.01.00	22024	2007	Impegno contestuale su Faturan.20 Cod.20200	Economia in fase di liquidazione	-460,00	0,00	-460,00
U	3.00.13.00.	1.1.3.010.	4.32.99.01.00	23898	2007	Impegno contestuale su Faturan.1690 Cod.20872	Economia su impegno per nota credito	-66,64	0,00	-66,64
U	3.00.13.00.	1.1.2.010.	9.90.90.07.00	30305	2007	emolumenti det.48. A. Morales	Economia in fase di liquidazione	-40,00	0,00	-40,00
U	3.00.13.00.	1.2.4.001.01	9.90.90.07.00	30312	2007	irap su det.48. A. Morales	Economia in fase di liquidazione	-78,07	0,00	-78,07
U	3.00.13.00.	1.1.3.002.	1.07.02.15.00	31081	2007	anticorpi per WB	Economia in fase di liquidazione	-1.050,00	0,00	-1.050,00
U	3.00.13.00.	1.1.3.003.	6.00.00.00.00	29518	2007	Impegno contestuale su Faturan.962 Cod.22940	Economia in fase di liquidazione	-42,48	0,00	-42,48
U	3.00.13.00.	1.1.3.006.	6.00.00.00.00	32748	2007	consumi elettricità	Economia in fase di liquidazione	-2.015,25	0,00	-2.015,25
U	3.00.13.00.	4.1.1.002.01	6.00.00.00.00	32755	2007	contributi missione Mazzi M.	Economia in fase di liquidazione	-0,04	0,00	-0,04
U	3.00.13.00.	1.1.2.010.	1.07.02.15.00	33318	2007	emolumenti su det. 49. FICCO A.	Economia in fase di liquidazione	-172,60	0,00	-172,60
U	3.00.13.00.	1.2.4.001.01	1.07.02.15.00	33339	2007	irap su det.49. FICCO A.	Economia in fase di liquidazione	-140,15	0,00	-140,15
U	3.00.13.00.	1.1.3.002.	1.07.02.13.00	65556	2007	elanolio, ammonio solfato	Economia in fase di liquidazione	-20,40	0,00	-20,40
U	3.00.13.00.	1.2.4.001.01	1.07.02.08.00	65696	2007	parte irap det.96. L.Ciaralli	Economia in fase di liquidazione	-10,20	0,00	-10,20
U	3.00.13.00.	1.1.3.010.	6.00.00.00.00	62207	2007	riparazione sonda hydroiab 4a	Economia in fase di liquidazione	-74,00	0,00	-74,00
U	3.00.13.00.	1.1.2.010.	1.07.99.12.00	60597	2007	emolumenti det.86. Antonelli Silvia	Economia in fase di liquidazione	-35,34	0,00	-35,34
U	3.00.13.00.	1.2.4.001.01	1.07.99.12.00	60602	2007	irap su det.86. Antonelli Silvia	Economia in fase di liquidazione	-3,39	0,00	-3,39
U	3.00.13.00.	1.1.3.002.	1.07.08.03.00	60700	2007	kit urea	Economia in fase di liquidazione	-413,44	0,00	-413,44
U	3.00.13.00.	1.1.3.007.	1.07.02.12.00	53435	2007	gasolio	Economia in fase di liquidazione	-256,00	0,00	-256,00
U	3.00.13.00.	1.1.3.002.	1.07.99.17.00	54948	2007	2 botte assembly	Economia in fase di liquidazione	-244,80	0,00	-244,80
U	3.00.13.00.	1.1.3.001.	1.07.02.15.00	54648	2007	abbonamenti riviste	Economia in fase di liquidazione	-541,63	0,00	-541,63
U	3.00.13.00.	1.1.3.005.	1.07.02.15.00	56650	2007	bollette varie	Economia in fase di liquidazione	-475,82	0,00	-475,82
U	3.00.13.00.	1.1.3.012.	6.00.00.00.00	56446	2007	pulizie locali maggio-dicembre 2007	Economia in fase di liquidazione	-711,23	0,00	-711,23
U	3.00.13.00.	1.1.3.005.	6.00.00.00.00	56481	2007	traffico telefonico ottobre 07-gennaio 08	Economia in fase di liquidazione	-92,37	0,00	-92,37
U	3.00.13.00.	1.1.3.007.	6.00.00.00.00	56567	2007	consumi gas riscaldamento novdic 2007	Economia in fase di liquidazione	-2.701,59	0,00	-2.701,59
U	3.00.13.00.	1.1.3.021.	4.32.99.01.00	57573	2007	manutenzione caldaia	Economia in fase di liquidazione	-2.000,00	0,00	-2.000,00
U	3.00.13.00.	1.1.3.003.	1.10.07.11.00	56693	2007	negatrice dorsi.copertine	Economia in fase di liquidazione	-256,39	0,00	-256,39
U	3.00.13.00.	1.1.3.021.	4.32.99.01.00	57500	2007	serv paghe 4*trim 06 e sett 07	Economia in fase di liquidazione	-714,50	0,00	-714,50
U	3.00.13.00.	1.1.3.012.	6.00.00.00.00	58617	2007	pulizie locali sede	Economia in fase di liquidazione	-262,58	0,00	-262,58
U	3.00.13.00.	1.1.3.008.	6.00.00.00.00	58653	2007	manutenzione esintori	Economia in fase di liquidazione	-823,92	0,00	-823,92
U	3.00.13.00.	1.1.3.006.	6.00.00.00.00	58666	2007	consumi elettrici	Economia in fase di liquidazione	-1.200,00	0,00	-1.200,00
U	3.00.13.00.	1.1.2.011.	6.00.00.00.00	58680	2007	missioni Hull Vincent	Economia in fase di liquidazione	-947,22	0,00	-947,22
U	3.00.13.00.	1.1.3.002.	1.07.03.01.00	58734	2007	materiale vario	Economia in fase di liquidazione	-210,00	0,00	-210,00
U	3.00.13.00.	1.2.4.001.01	3.98.99.23.00	52638	2007	irap su compenso co.co. G. Sala prog. PRO-ALPE (TO)	Economia in fase di liquidazione	-127,50	0,00	-127,50
U	3.00.13.00.	1.1.3.021.	1.07.04.02.00	48998	2007	attività monitoraggio strutturale	Economia in fase di liquidazione	-1.800,00	0,00	-1.800,00
U	3.00.13.00.	1.1.3.010.	4.32.99.01.00	50299	2007	pezzi di ricambio	Economia in fase di liquidazione	-1.000,17	0,00	-1.000,17
U	3.00.13.00.	1.1.3.010.	4.32.99.01.00	50299	2007	pezzi di ricambio	Economia in fase di liquidazione	-7,00	0,00	-7,00
U	3.00.13.00.	1.1.3.002.	1.07.02.08.00	51298	2007	kit reagenti rna	Economia in fase di liquidazione	-2.217,60	0,00	-2.217,60
U	3.00.13.00.	1.1.3.006.	1.07.02.15.00	51330	2007	bollette	Economia in fase di liquidazione	-17,25	0,00	-17,25
U	3.00.13.00.	1.1.3.002.	1.07.99.14.00	46925	2007	35 cappezze, 2 super sheen, 1 cuffia, 1 stecca	Economia in fase di liquidazione	-58,00	0,00	-58,00
U	3.00.13.00.	1.1.3.021.	1.10.99.09.00	45304	2007	determina n.68 dott.ssa Guarno Amato Monica	Economia in fase di liquidazione	-11.200,00	0,00	-11.200,00
U	3.00.13.00.	1.1.3.002.	1.07.02.08.00	45337	2007	big dye	Economia in fase di liquidazione	-367,68	0,00	-367,68
U	3.00.13.00.	1.1.3.002.	1.07.02.08.00	45337	2007	big dye	Economia in fase di liquidazione	-9,06	0,00	-9,06
U	3.00.13.00.	1.1.3.003.	1.07.02.12.00	45749	2007	materiale vario	Economia in fase di liquidazione	-11,85	0,00	-11,85
U	3.00.13.00.	1.1.3.003.	1.10.99.09.00	37637	2007	cartelline,post it, prese, marcatori, etc.	Economia in fase di liquidazione	-97,81	0,00	-97,81

XVI LEGISLATURA – DISEGNI DI LEGGE E RELAZIONI - DOCUMENTI

Prospetto variazioni residui uscite 2009

EU	GRAM	CAPITOLO	OBFU	N.ACC	ANNO	DESCRIZIONE ACCERTAMENTO	DESCRIZIONE VARIAZIONE	IMPORTO	POSITIVA	NEGATIVA
U	3.00.13.00.	4.1.1.002.01	6.00.00.00.00	36871	2007	vers.prev.li missione Guerra A.-Cardullo	Economia in fase di liquidazione	-34,86	0,00	-34,86
U	3.00.13.00.	1.2.4.001.01	1.07.02.15.00	39948	2007	irap su del.72. TICINO G.	Economia in fase di liquidazione	-118,26	0,00	-118,26
U	3.00.13.00.	1.1.3.009	6.00.00.00.00	39966	2007	sgombro locali V.ONOFRIO PANVINIO	Economia in fase di liquidazione	-15.822,50	0,00	-15.822,50
U	3.00.13.00.	1.1.3.002.	1.07.02.15.00	44293	2007	reagenti	Economia in fase di liquidazione	-150,70	0,00	-150,70
U	3.00.13.00.	1.1.3.006.	6.00.00.00.00	74555	2006	consumi elettrici 5-6 bim.2006-fatt. 51149671306050-06060	Economia in fase di liquidazione	-404,40	0,00	-404,40
U	3.00.13.00.	1.2.4.001.01	1.07.99.12.00	68375	2006	irap su collaborazione Cuscutà	Economia in fase di liquidazione	-638,00	0,00	-638,00
U	3.00.13.00.	1.2.4.001.01	1.07.99.12.00	68375	2006	irap su collaborazione Cuscutà	Maggiore spesa su versamento IRAP	130,29	130,29	0,00
U	3.00.13.00.	1.2.1.001.	6.01.02.14.00	68827	2006	borsa di studio Anna Rocchina Caputo, determina 100	Economia in fase di liquidazione	-179,19	0,00	-179,19
U	3.00.13.00.	1.2.6.001.	6.00.00.00.00	63173	2006	rimborso spese lite periodo 01/01/05-31/12/05	Economia in fase di liquidazione	-340,56	0,00	-340,56
U	3.00.13.00.	1.1.3.002.	1.99.99.17.00	59345	2006	materiale vario	Economia in fase di liquidazione	-244,44	0,00	-244,44
U	3.00.13.00.	1.1.3.008.	1.07.02.06.00	57977	2006	riparazione fotocopiatrice minolta	Economia in fase di liquidazione	-168,00	0,00	-168,00
U	3.00.13.00.	1.2.2.004.	1.07.99.12.00	23507	2006	progetto di ricerca	Economia in fase di liquidazione	-33,24	0,00	-33,24
U	3.00.13.00.	1.1.3.002.	1.07.99.12.00	29594	2006	puntali per siringa EPENDORF	Economia in fase di liquidazione	-200,00	0,00	-200,00
U	3.00.13.00.	1.1.3.010.	4.32.99.01.00	28086	2006	bombeole di gas pwer officina	Economia in fase di liquidazione	-58,99	0,00	-58,99
U	3.00.13.00.	1.1.3.002.	1.07.99.12.00	28640	2006	FT 90806 e ft 119695 del 31/10/08 e 7082667 del 24/7/07 e ft 9031586	Economia in fase di liquidazione	-200,63	0,00	-200,63
U	3.00.13.00.	1.1.3.002.	6.00.00.00.00	923063885	2005	ritenute fiscali su cococo	Economia in fase di liquidazione	-125,08	0,00	-125,08
U	3.00.13.00.	1.1.3.002.	1.07.99.12.00	33709	2006	materiale vario	Economia in fase di liquidazione	-1.588,80	0,00	-1.588,80
U	3.00.13.00.	1.2.4.001.01	1.07.04.02.00	37142	2006	irap su determina F. Salliamacchia	Economia in fase di liquidazione	-81,38	0,00	-81,38
U	3.00.13.00.	1.2.4.001.01	1.07.99.14.00	43698	2006	irap su determina M.G.Parotta	Economia in fase di liquidazione	-716,07	0,00	-716,07
U	3.00.13.00.	1.2.4.001.01	1.07.04.02.00	43741	2006	irap su determina G.Capitani	Economia in fase di liquidazione	-13,90	0,00	-13,90
U	3.00.13.00.	1.1.2.010.	1.07.99.12.00	52788	2006	emolumenti determina 99, DOTT. MAZZI	Economia in fase di liquidazione	-42,28	0,00	-42,28
U	3.00.13.00.	1.2.4.001.01	1.07.99.12.00	52797	2006	irap su determina 99, DOTT. MAZZI	Economia in fase di liquidazione	-213,00	0,00	-213,00
U	3.00.13.00.	1.1.3.002.	1.99.99.17.00	57581	2006	puntali, tappi	Economia in fase di liquidazione	-177,92	0,00	-177,92
U	3.00.13.00.	1.2.2.004.	1.07.99.12.00	53054	2006	contratto tra I.S.Z. e Az Casearia Artigiana Srl	Economia in fase di liquidazione	-1.000,00	0,00	-1.000,00
U	3.00.13.00.	1.2.2.004.	1.07.07.10.00	92302318	2002	convenzioni	Economia in fase di liquidazione	-4.290,44	0,00	-4.290,44
U	3.00.13.00.	1.2.2.004.	1.07.02.04.00	92302445	2003	Convenzione delibera 37	Economia in fase di liquidazione	-436,55	0,00	-436,55
U	3.00.13.00.	2.1.2.007.	4.32.99.01.00	92303946	2004	ricambi vari per macchine agricole	Economia in fase di liquidazione	-5.926,30	0,00	-5.926,30
U	3.00.13.00.	2.1.5.001.	6.00.00.00.00	92304388	2004	trattamento di fine rapporto	Economia in fase di liquidazione	-108,44	0,00	-108,44
U	3.00.13.00.	1.2.1.014.01	1.07.02.05.00	92304832	2004	oneri prev.li c/ente incarico di collaborazione Alegrimi S.	Economia in fase di liquidazione	-7.879,81	0,00	-7.879,81
U	3.00.13.00.	1.2.1.001.	6.00.00.00.00	92305820	2002	borse studio	Economia in fase di liquidazione	-5,50	0,00	-5,50
U	3.00.13.00.	1.2.4.001.01	1.07.04.02.00	3404	2006	irap su co.co.co. M.G.PERROTTA.	Economia in fase di liquidazione	-2,50	0,00	-2,50
U	3.00.13.00.	1.2.4.001.01	1.07.04.02.00	3418	2006	irap su co.co.co. S.BALLICO.	Economia in fase di liquidazione	-15,75	0,00	-15,75
U	3.00.13.00.	1.2.4.001.01	6.00.00.00.00	4909	2006	vers irap collaborazione RICCIONI-SCARDIGLI	Economia in fase di liquidazione	-204,10	0,00	-204,10
U	3.00.13.00.	1.1.3.003.	1.07.02.05.00	92305182	2005	N.3 cartucce stampanti	Economia in fase di liquidazione	-492,11	0,00	-492,11
U	3.00.13.00.	1.2.4.001.01	5.07.01.01.00	92303019	2005	irap Dott.ssa Lorraine Pariset	Economia in fase di liquidazione	-252,00	0,00	-252,00
U	3.00.13.00.	1.1.3.009	1.07.07.13.00	92303879	2005	scavo fogna A.Z.F.557	Economia in fase di liquidazione	-623,91	0,00	-623,91
U	3.00.13.00.	1.1.3.021.	1.07.02.06.00	92304865	2005	contratto di co.co.co.	Economia in fase di liquidazione	-279,43	0,00	-279,43
U	3.00.13.00.	1.1.3.002.	1.07.04.02.00	92305083	2005	FT. 4781 - 5024- 5154-3099	Economia in fase di liquidazione	-0,01	0,00	-0,01
U	3.00.13.00.	1.1.3.002.	1.07.07.03.00	92301871	2005	ft. 3410 e parte fat. 2893	Economia in fase di liquidazione	-5.784,71	0,00	-5.784,71
U	3.00.13.00.	1.1.3.021.	5.07.01.01.00	92302241	2005	co.co.co. per 18 mesi	Economia in fase di liquidazione	-376,48	0,00	-376,48
U	3.00.13.00.	4.1.1.002.01	6.00.00.00.00	92302785	2005	ritenute sindacali inps, Lucidi R. giugno 2005.	Economia in fase di liquidazione	-572,44	0,00	-572,44
U	3.00.13.00.	4.1.1.002.01	6.00.00.00.00	92302787	2005	ritenute fiscali ass.li Inps giugno 2005.	Economia in fase di liquidazione	-60.505,27	0,00	-60.505,27
U	3.00.13.00.	2.1.1.005.	5.02.99.08.00	92300002	2000	realizz.nuova sede Sop MO-DEL.43	Economia in fase di liquidazione	-23,96	0,00	-23,96
U	3.00.13.00.	1.1.3.009.	6.00.00.00.00	12498	2006	lampade e faretti	Economia in fase di liquidazione	-23,96	0,00	-23,96

XVI LEGISLATURA – DISEGNI DI LEGGE E RELAZIONI - DOCUMENTI

Prospetto variazioni residui uscite 2009

EU	GRAM	CAPITOLO	OBFU	N.ACC	ANNO	DESCRIZIONE ACCERTAMENTO	DESCRIZIONE VARIAZIONE	IMPORTO	POSITIVA	NEGATIVA
U	3.00.13.00.	1.1.3.003.	4.29.99.01.00	64450	2008	lavori di campagna	Economia in fase di liquidazione	-14,00	0,00	-14,00
U	3.00.13.00.	1.1.3.004.	3.99.99.23.00	61457	2008	abbonamento	Economia in fase di liquidazione	-45,00	0,00	-45,00
U	3.00.13.00.	1.1.3.002.	1.07.09.02.00	59387	2008	materiale di laboratorio	Economia in fase di liquidazione	-5,32	0,00	-5,32
U	3.00.13.00.	1.1.2.011.	6.00.00.00.00	59724	2008	missioni varie	Economia in fase di liquidazione	-862,91	0,00	-862,91
U	3.00.13.00.	1.1.2.012.	1.07.99.30.00	59856	2008	cartuccia , portatile ecc	Economia in fase di liquidazione	-0,54	0,00	-0,54
U	3.00.13.00.	1.1.2.014.01	1.10.99.05.00	59920	2008	inps Palocci co.co.co.	Economia in fase di liquidazione	-0,56	0,00	-0,56
U	3.00.13.00.	1.1.3.002.	1.07.04.02.00	59475	2008	materiale vario	Economia in fase di liquidazione	-7,00	0,00	-7,00
U	3.00.13.00.	1.1.3.017.	9.90.90.07.00	58464	2008	analisi campione latte	Economia in fase di liquidazione	-604,80	0,00	-604,80
U	3.00.13.00.	1.1.3.019.	1.07.99.06.00	58972	2008	n°10 pa sti riunione prof borghese (per prog mezzoo)	Economia in fase di liquidazione	-300,00	0,00	-300,00
U	3.00.13.00.	1.1.2.010.	1.07.08.03.00	58957	2008	emolumenti dal 21/2/2008 al 1/3/09	Economia in fase di liquidazione	-828,67	0,00	-828,67
U	3.00.13.00.	1.1.3.009.	6.00.00.00.00	63634	2008	N.36 aceri	Economia in fase di liquidazione	-0,30	0,00	-0,30
U	3.00.13.00.	1.1.3.005.	1.07.99.12.00	63484	2008	utenze telecom	Economia in fase di liquidazione	-82,00	0,00	-82,00
U	3.00.13.00.	1.1.3.005.	1.07.99.12.00	63485	2008	utenza 069061541	Economia in fase di liquidazione	-29,50	0,00	-29,50
U	3.00.13.00.	1.1.3.005.	1.07.99.12.00	63548	2008	utenza 0690623441	Economia in fase di liquidazione	-82,50	0,00	-82,50
U	3.00.13.00.	1.1.3.005.	1.07.07.15.00	63550	2008	utenza 069064674	Economia in fase di liquidazione	-31,00	0,00	-31,00
U	3.00.13.00.	1.1.3.005.	1.07.04.05.00	63552	2008	utenza 069065470	Economia in fase di liquidazione	-69,50	0,00	-69,50
U	3.00.13.00.	1.1.3.005.	1.07.04.02.00	63554	2008	utenza 069066009	Economia in fase di liquidazione	-26,00	0,00	-26,00
U	3.00.13.00.	1.1.3.002.	1.07.99.30.00	63341	2008	carcasse equine	Economia in fase di liquidazione	-8,00	0,00	-8,00
U	3.00.13.00.	1.1.3.009.	1.07.99.30.00	63356	2008	cartellonistica per fiera Verona	Economia in fase di liquidazione	-1.200,00	0,00	-1.200,00
U	3.00.13.00.	1.1.3.021.	1.07.99.30.00	63392	2008	riparazione cancello e impianto illuminazione	Economia in fase di liquidazione	-8,00	0,00	-8,00
U	3.00.13.00.	1.1.3.002.	1.07.99.30.00	63400	2008	parte registri equini	Economia in fase di liquidazione	-32,00	0,00	-32,00
U	3.00.13.00.	1.1.3.002.	4.29.99.01.00	63400	2008	56 qt. mangime cavalli	Economia in fase di liquidazione	-101,50	0,00	-101,50
U	3.00.13.00.	1.1.2.019.	1.07.99.30.00	63063	2008	56 qt. mangime cavalli	Economia in fase di liquidazione	-78,00	0,00	-78,00
U	3.00.13.00.	1.1.3.007.	3.99.99.23.00	63066	2008	abitigliamento per manifestazioni	Economia in fase di liquidazione	-3.000,00	0,00	-3.000,00
U	3.00.13.00.	4.1.1.001.01	6.00.00.00.00	57627	2008	gasolio da riscaldamento	Economia in fase di liquidazione	-170,00	0,00	-170,00
U	3.00.13.00.	1.1.3.002.	1.07.09.02.00	51964	2008	ipref str.Caprioli	Economia in fase di liquidazione	-0,04	0,00	-0,04
U	3.00.13.00.	1.1.3.002.	1.07.09.02.00	52185	2008	materiale tecnico di laboratorio	Economia in fase di liquidazione	-1.006,89	0,00	-1.006,89
U	3.00.13.00.	1.1.2.003.	6.00.00.00.00	54537	2008	materiale di laboratorio	Economia in fase di liquidazione	-223,15	0,00	-223,15
U	3.00.13.00.	1.1.3.002.	6.00.00.00.00	54255	2008	stipendio maggio	Economia in fase di liquidazione	-1.000,00	0,00	-1.000,00
U	3.00.13.00.	1.1.3.002.	1.07.04.02.00	54398	2008	materiale vario	Economia in fase di liquidazione	-14,80	0,00	-14,80
U	3.00.13.00.	1.1.3.019.	9.90.90.07.00	55444	2008	consulenza specialistica	Economia in fase di liquidazione	-5,42	0,00	-5,42
U	3.00.13.00.	1.1.3.002.	1.07.99.30.00	51373	2008	nullo trinciaiocchi e cuscinetto	Economia in fase di liquidazione	-1.440,00	0,00	-1.440,00
U	3.00.13.00.	1.1.3.008.	1.07.08.03.00	51448	2008	coltello	Economia in fase di liquidazione	-120,00	0,00	-120,00
U	3.00.13.00.	4.1.1.001.01	6.00.00.00.00	49631	2008	emolumenti Carbone	Economia in fase di liquidazione	-7,84	0,00	-7,84
U	3.00.13.00.	1.1.2.011.	1.07.99.12.00	49735	2008	ipref salari OTD ottobre/2008	Economia in fase di liquidazione	-3.599,32	0,00	-3.599,32
U	3.00.13.00.	1.1.3.002.	1.07.09.02.00	48393	2008	missione lituania	Economia in fase di liquidazione	-2,57	0,00	-2,57
U	3.00.13.00.	1.1.3.002.	1.07.99.30.00	48098	2008	mangime OVI EFFE	Economia in fase di liquidazione	-505,24	0,00	-505,24
U	3.00.13.00.	1.1.3.002.	1.07.99.30.00	48107	2008	farmaci	Economia in fase di liquidazione	-2.000,00	0,00	-2.000,00
U	3.00.13.00.	1.1.3.002.	1.07.04.02.00	49395	2008	wait054515	Economia in fase di liquidazione	-67,76	0,00	-67,76
U	3.00.13.00.	1.1.3.002.	1.07.99.12.00	47398	2008	materiale vario	Economia in fase di liquidazione	-240,00	0,00	-240,00
U	3.00.13.00.	1.1.3.005.	6.00.00.00.00	64080	2008	spedizione nazionale	Economia in fase di liquidazione	-0,10	0,00	-0,10
U	3.00.13.00.	1.1.3.002.	4.33.99.01.00	64082	2008	pressatura fieno 1 taglio n. 712 balte F. 27 (TO)	Economia in fase di liquidazione	-20,00	0,00	-20,00
U	3.00.13.00.	1.1.3.008.	4.33.99.01.00	63956	2008	manutenz imp. elettrico Azienda	Economia in fase di liquidazione	-59,76	0,00	-59,76
U	3.00.13.00.	1.1.3.008.	1.07.99.30.00	63957	2008	materiali vario	Economia in fase di liquidazione	-231,04	0,00	-231,04
U	3.00.13.00.	1.1.3.021.	1.07.99.30.00	63957	2008	mangimi	Economia in fase di liquidazione	-10,86	0,00	-10,86
								-3,02	0,00	-3,02

XVI LEGISLATURA – DISEGNI DI LEGGE E RELAZIONI - DOCUMENTI

Prospetto variazioni residui uscite 2009

EU	GRAM	CAPITOLO	OBFU	N.ACC	ANNO	DESCRIZIONE ACCERTAMENTO	DESCRIZIONE VARIAZIONE	IMPORTO	POSITIVA	NEGATIVA
U	3.00.13.03.0	1.1.3.021.	1.07.99.30.00	63959	2008	manigme per cavalli in lavoro elevato	Economia in fase di liquidazione	-6,51	0,00	-6,51
U	3.00.13.03.0	1.1.3.003.	1.07.99.12.00	63971	2008	portaprogetti	Economia in fase di liquidazione	-156,60	0,00	-156,60
	3.00.13.00. Totale							-368.875,49	6.455,83	-375.331,32
U	3.00.13.03.0	1.1.2.011.	1.02.99.09.00	47535	2008	miss. del 9.10.2008	Economia su impegno	-50,00	0,00	-50,00
U	3.00.13.03.0	1.2.4.001.01	1.09.07.01.00	50656	2008	Irap Civitaresse (01/12/2008-01/12/2011)	Economia su impegno	-178,50	0,00	-178,50
U	3.00.13.03.0	1.1.2.010.	1.09.07.01.00	50651	2008	Collaborazione (01/12/2008-01/12/2011)	Economia su impegno	-2.100,00	0,00	-2.100,00
U	3.00.13.03.0	1.1.2.014.01	1.09.07.01.00	50653	2008	Oneri Civitaresse (01/12/2008-01/12/2011)	Economia su impegno	-352,00	0,00	-352,00
U	3.00.13.03.0	1.1.3.002.	1.99.99.10.00	54444	2008	materiale vario	Economia su impegno	-23,85	0,00	-23,85
U	3.00.13.03.0	1.1.3.018.	1.99.04.03.00	54448	2008	materiale x attivita' divulgativa	Economia su impegno	-11.000,00	0,00	-11.000,00
U	3.00.13.03.0	1.1.3.031.	1.99.04.07.00	53694	2008	noleggio fatt. n. 24617 del 31.10.2008	Economia su impegno	-1.739,74	0,00	-1.739,74
U	3.00.13.03.0	1.1.2.011.	1.01.04.04.00	57435	2008	miss.	Economia su impegno	-50,00	0,00	-50,00
U	3.00.13.03.0	1.1.3.009.	3.02.99.01.00	17611	2006	controllo funi e catene	Economia in fase di liquidazione	-25,00	0,00	-25,00
U	3.00.13.03.0	1.1.3.010.	4.99.99.03.00	15904	2006	Riformimenti BOBLO mese di maggio 2006	Economia in fase di liquidazione	-30,00	0,00	-30,00
U	3.00.13.03.0	1.1.2.014.01	1.01.04.05.00	59852	2008	Contributi dic. 08 (Gallo)	Economia su impegno	-54,80	0,00	-54,80
U	3.00.13.03.0	4.1.1.009.01	6.00.00.00.00	9743	2006	quota sindacale febb. 2006 OTD-Collab	Economia su impegno	-26,00	0,00	-26,00
U	3.00.13.03.0	1.1.3.002.	1.99.04.03.00	14896	2006	componenti idraulici	Economia in fase di liquidazione	-41,29	0,00	-41,29
U	3.00.13.03.0	1.2.4.001.01	9.99.99.77.00	15450	2006	Irap su incanto (Crobbeddu)	Economia su impegno	-0,05	0,00	-0,05
U	3.00.13.03.0	1.1.3.009.	6.00.00.00.00	7793	2006	Sostituzione scaldabagni	Economia in fase di liquidazione	-412,20	0,00	-412,20
U	3.00.13.03.0	1.1.2.011.	1.99.99.56.00	91202293	2004	miss. varie	Economia in fase di liquidazione	-910,29	0,00	-910,29
U	3.00.13.03.0	4.1.1.009.01	6.00.00.00.00	91202215	2005	saldo contributo agrumicoltura	Economia in fase di liquidazione	-139,38	0,00	-139,38
U	3.00.13.03.0	1.1.2.010.	1.99.99.31.00	75389	2006	collaborazione	Economia su impegno per rinuncia - passaggio ad assegno di ricerca	-4.293,29	0,00	-4.293,29
U	3.00.13.03.0	1.1.2.014.01	1.99.99.31.00	75390	2006	oneri Costa	Economia su impegno per rinuncia - passaggio ad assegno di ricerca	-664,20	0,00	-664,20
U	3.00.13.03.0	1.2.4.001.01	1.03.99.07.00	75406	2006	collaborazione Cedrola	Economia su impegno	-10,68	0,00	-10,68
U	3.00.13.03.0	1.1.2.011.	6.00.00.00.00	91202050	2005	rimborsio missioni a Monterotondo (Alteni e Gruppo)	Economia su impegno	-205,11	0,00	-205,11
U	3.00.13.03.0	1.1.2.011.	1.99.99.56.00	91202073	2005	missioni	Economia su impegno	-793,79	0,00	-793,79
U	3.00.13.03.0	1.2.1.002.	1.99.99.56.00	91202077	2005	assegno ricerca Scermino e Cedrola	Economia su impegno	-185,42	0,00	-185,42
U	3.00.13.03.0	1.1.2.011.	3.02.99.01.00	91202094	2005	missioni	Economia su impegno	-55,63	0,00	-55,63
U	3.00.13.03.0	1.1.3.012.	3.02.99.01.00	91202097	2005	canoni vani	Economia su impegno	-2.582,28	0,00	-2.582,28
U	3.00.13.03.0	1.1.3.010.	3.02.99.01.00	91202098	2005	canoni vani	Economia su impegno	-140,80	0,00	-140,80
U	3.00.13.03.0	1.1.3.010.	3.02.99.01.00	91202100	2005	manutenzioni	Economia su impegno	-92,36	0,00	-92,36
U	3.00.13.03.0	1.2.6.005.	3.02.99.01.00	91202102	2005	materiali vario	Economia su impegno	-139,44	0,00	-139,44
U	3.00.13.03.0	4.1.1.001.01	6.00.00.00.00	91202152	2005	ritenute	Economia su impegno	-104,46	0,00	-104,46
U	3.00.13.03.0	1.1.3.003.	6.00.00.00.00	91202199	2005	materiale vario di cancelleria	Economia su impegno	-10,81	0,00	-10,81
U	3.00.13.03.0	1.1.2.012.	6.00.00.00.00	91202202	2005	missioni	Economia su impegno	-90,87	0,00	-90,87
U	3.00.13.03.0	2.1.2.003.	3.02.99.01.00	91202204	2005	stampante	Economia su impegno	-720,00	0,00	-720,00
U	3.00.13.03.0	1.2.4.001.01	3.02.99.01.00	91202205	2005	PC	Economia su impegno	-490,53	0,00	-490,53
U	3.00.13.03.0	1.1.3.002.	3.02.99.01.00	91200786	2005	oneri collaborazione (COLORIO)	Economia su impegno	-142,00	0,00	-142,00
U	3.00.13.03.0	1.1.3.010.	3.02.99.01.00	91200789	2005	materiale tecnico (BIOCCA)	Economia su impegno	-147,90	0,00	-147,90
U	3.00.13.03.0	1.1.3.010.	6.00.00.00.00	91200880	2005	noleggio autovettura per gg. 4 missione a Ferrara	Economia in fase di liquidazione	-146,40	0,00	-146,40
U	3.00.13.03.0	1.1.3.002.	6.00.00.00.00	91200438	2005	bobina per imballaggio in CL TOP	Economia in fase di liquidazione	-66,96	0,00	-66,96
U	3.00.13.03.0	1.1.3.002.	6.00.00.00.00	91200443	2005	materiale tecnico	Economia in fase di liquidazione	-14,20	0,00	-14,20
U	3.00.13.03.0	1.1.3.010.	1.99.99.56.00	91200077	2004	noleggio autovettura FIAT SCUDO	Economia in fase di liquidazione	-1.309,60	0,00	-1.309,60
U	3.00.13.03.0	1.1.3.001.	6.00.00.00.00	91200351	2004	N. 1 libro	Economia su impegno	-35,17	0,00	-35,17

XVI LEGISLATURA - DISEGNI DI LEGGE E RELAZIONI - DOCUMENTI

Prospetto variazioni residui uscite 2009

EU	GRAM	CAPITOLO	OBFU	N.ACC	ANNO	DESCRIZIONE ACCERTAMENTO	DESCRIZIONE VARIAZIONE	IMPORTO	POSITIVA	NEGATIVA
U	3.00.13.03.01	1.1.3.002.	1.99.99.56.00	91200891	2004	Batteria NOTEBOOK	Economia su impegno	-208,80	0,00	-208,80
U	3.00.13.03.01	1.1.3.010.	1.99.99.53.00	91200273	2005	rubinetto e raccordo	Economia su impegno	-41,03	0,00	-41,03
U	3.00.13.03.01	4.1.1.007.	9.99.99.07.00	91201539	2003	convenzione con Ist. Sper. per la Pioppicoltura	Economia su impegno	-3.600,00	0,00	-3.600,00
U	3.00.13.03.01	4.1.1.007.	9.99.99.07.00	91201541	2003	convenzione	Economia su impegno	-5.000,00	0,00	-5.000,00
U	3.00.13.03.01	4.1.1.007.	9.99.99.07.00	91201542	2003	convenzione	Economia su impegno	-3.075,38	0,00	-3.075,38
U	3.00.13.03.01	4.1.1.007.	9.99.99.07.00	91201543	2003	convenzione	Economia su impegno	-70,73	0,00	-70,73
U	3.00.13.03.01	2.1.2.002.	6.00.00.00.00	91202251	2004	quota associativa 2005 con rivista Resorco	Economia su impegno	-80,00	0,00	-80,00
U	3.00.13.03.01	1.1.3.021.	1.99.99.56.00	91202294	2004	collaborazione	Economia su impegno	-16.506,00	0,00	-16.506,00
U	3.00.13.03.01	1.1.3.009.	3.02.99.01.00	91202312	2004	riparazione porte in alluminio	Economia su impegno	-144,00	0,00	-144,00
U	3.00.13.03.01	1.1.3.002.	1.99.99.56.00	91202570	2003	rete, tubi, chiodi, curva latt. n. 109-111 del 17/02/04	Economia su impegno	-403,02	0,00	-403,02
U	3.00.13.03.01	4.1.1.009.01	6.00.00.00.00	91201913	2005	materiale vario (MACCHINE BAGIONI E VARIE)	Economia su impegno	-256,62	0,00	-256,62
U	3.00.13.03.01	4.1.1.002.01	6.00.00.00.00	91201933	2005	inpdap fondo credito miss estero	Economia in fase di liquidazione	-0,05	0,00	-0,05
U	3.00.13.03.01	4.1.1.002.01	6.00.00.00.00	91201934	2005	inpdap missioni estero	Economia in fase di liquidazione	-1,22	0,00	-1,22
U	3.00.13.03.01	1.2.4.001.01	6.00.00.00.00	91201936	2005	irap su missione estero	Economia su impegno	-1,18	0,00	-1,18
U	3.00.13.03.01	4.1.1.002.01	6.00.00.00.00	91201938	2005	inpdap missioni estero	Economia in fase di liquidazione	-21,10	0,00	-21,10
U	3.00.13.03.01	4.1.1.002.01	6.00.00.00.00	91201941	2005	inpdap missione estero Cina	Economia in fase di liquidazione	-0,84	0,00	-0,84
U	3.00.13.03.01	4.1.1.002.01	6.00.00.00.00	91201945	2005	inpdap missioni estero	Economia in fase di liquidazione	-13,60	0,00	-13,60
U	3.00.13.03.01	4.1.1.002.01	6.00.00.00.00	91201947	2005	inpdap missioni estero	Economia in fase di liquidazione	-0,54	0,00	-0,54
U	3.00.13.03.01	1.1.3.005.	6.00.00.00.00	91200989	2005	spese postali giugno 2005 (6 FE)	Economia su impegno	-5,92	0,00	-5,92
U	3.00.13.03.01	2.1.2.002.	6.00.00.00.00	91201057	2005	N. 3 volumi esteri	Economia in fase di liquidazione	-14,59	0,00	-14,59
U	3.00.13.03.01	1.1.3.010.	6.00.00.00.00	91201059	2005	ricambi agricoli	Economia su impegno	-0,03	0,00	-0,03
U	3.00.13.03.01	1.1.3.009.	6.00.00.00.00	91201258	2005	smalto	Economia su impegno	-115,38	0,00	-115,38
U	3.00.13.03.01	1.1.3.002.	6.00.00.00.00	91201304	2005	spese luglio/agosto 2005	Economia in fase di liquidazione	-15,50	0,00	-15,50
U	3.00.13.03.01	1.2.1.001.	9.90.90.59.00	91201335	2005	l'annualità borsa di studio	Economia su impegno	-1.250,00	0,00	-1.250,00
U	3.00.13.03.01	1.2.1.001.	9.90.90.59.00	91201337	2005	l' E II annualità borsa di studio	Economia su impegno	-0,08	0,00	-0,08
U	3.00.13.03.01	1.1.3.009.	6.00.00.00.00	91201542	2005	materiale elettrico	Economia in fase di liquidazione	-14,98	0,00	-14,98
U	3.00.13.03.01	1.1.3.001.	6.00.00.00.00	91201718	2005	pubblicazioni di frequente consultazione	Economia su impegno	-3.900,00	0,00	-3.900,00
U	3.00.13.03.01	1.1.3.001.	6.00.00.00.00	91201719	2005	acquisto di facile consultazione	Economia su impegno	-302,00	0,00	-302,00
U	3.00.13.03.01	1.1.3.004.	6.00.00.00.00	91201721	2005	stampe annuali	Economia su impegno	-160,00	0,00	-160,00
U	3.00.13.03.01	1.1.3.003.	6.00.00.00.00	91201724	2005	materiale di cancelleria	Economia su impegno	-23,54	0,00	-23,54
U	3.00.13.03.01	1.1.3.009.	6.00.00.00.00	91201732	2005	manut istituti	Economia su impegno	-32,16	0,00	-32,16
U	3.00.13.03.01	1.1.3.017.	6.00.00.00.00	91201733	2005	ricerche di laboratorio di campagna	Economia su impegno	-354,40	0,00	-354,40
U	3.00.13.03.01	1.1.3.018.	6.00.00.00.00	91201734	2005	ricerche di laboratorio di campagna	Economia in fase di liquidazione	-80,52	0,00	-80,52
U	3.00.13.03.01	1.1.3.018.	6.00.00.00.00	91201736	2005	attività divulgativa	Economia su impegno	-689,95	0,00	-689,95
U	3.00.13.03.01	1.1.3.018.	6.00.00.00.00	91201737	2005	attività divulgativa	Economia su impegno	-41,20	0,00	-41,20
U	3.00.13.03.01	1.1.3.012.	6.00.00.00.00	91201740	2005	canoni vari	Economia su impegno	-571,50	0,00	-571,50
U	3.00.13.03.01	1.1.3.021.	1.09.99.01.00	91201815	2005	convenzione Pioppicoltura	Economia su impegno	-4.000,00	0,00	-4.000,00
U	3.00.13.03.01	2.1.2.003.	9.99.99.92.00	91201837	2005	same	Economia su impegno	-658,00	0,00	-658,00
U	3.00.13.03.01	4.1.1.009.01	6.00.00.00.00	91201838	2005	same	Economia su impegno	-7.242,00	0,00	-7.242,00
U	3.00.13.03.01	1.1.3.021.	1.99.99.53.00	91201843	2005	incarico Tonetto Vito	Economia su impegno	-1.500,00	0,00	-1.500,00
U	3.00.13.03.01	2.1.2.003.	1.99.99.53.00	91201844	2005	pompa idraulica, valvola mandata olio, sistema raffreddamento	Economia su impegno	-127,67	0,00	-127,67
U	3.00.13.03.01	1.1.3.002.	1.99.99.53.00	91201846	2005	materiale vario	Economia su impegno	-10,74	0,00	-10,74
U	3.00.13.03.01	2.1.2.003.	1.99.99.53.00	91201847	2005	videocamera, Scanner	Economia su impegno	-1.500,00	0,00	-1.500,00
U	3.00.13.03.01	1.1.3.008.	1.09.99.14.00	91201853	2005	manutenzione PC	Economia in fase di liquidazione	-100,00	0,00	-100,00
U	3.00.13.03.01	1.1.2.011.	1.99.08.04.00	73772	2006	miss.	Economia in fase di liquidazione	-20,00	0,00	-20,00
U	3.00.13.03.01	1.2.4.001.01	1.99.04.03.00	49309	2006	irap mattei	Economia su impegno	-173,75	0,00	-173,75

XVI LEGISLATURA – DISEGNI DI LEGGE E RELAZIONI - DOCUMENTI

Prospetto variazioni residui uscite 2009

EU	GRAM	CAPITOLO	OBFU	N-ACC	ANNO	DESCRIZIONE ACCERTAMENTO	DESCRIZIONE VARIAZIONE	IMPORTO	POSITIVA	NEGATIVA
U	3.00.13.03.04	2.1.2.003.	1.99.99.15.00	52764	2006	portapacchi piu accessori fatt. n. 52107 del 30.06.2008	Economia in fase di liquidazione	-1.532,39	0,00	-1.532,39
U	3.00.13.03.04	1.2.4.001.01	9.99.99.77.00	44378	2006	tasce	Economia in fase di liquidazione	-1.042,02	0,00	-1.042,02
U	3.00.13.03.04	1.2.4.001.01	9.99.99.77.00	44378	2006	tasce	Economia in fase di liquidazione	-83,99	0,00	-83,99
U	3.00.13.03.04	1.1.3.001.	1.99.99.53.00	43614	2006	oneri Grilli	Economia su impegno	-21,96	0,00	-21,96
U	3.00.13.03.04	1.2.4.001.01	1.99.99.53.00	43617	2006	irap Grilli	Economia su impegno	-10,00	0,00	-10,00
U	3.00.13.03.04	1.1.3.001.	1.08.99.02.00	41357	2006	pubblicazioni	Economia in fase di liquidazione	-0,99	0,00	-0,99
U	3.00.13.03.04	2.1.2.003.	9.99.99.86.00	74144	2006	attrezzature	Economia in fase di liquidazione	-615,83	0,00	-615,83
U	3.00.13.03.04	2.1.2.003.	9.99.99.86.00	74144	2006	attrezzature	Economia in fase di liquidazione	-267,57	0,00	-267,57
U	3.00.13.03.04	1.1.3.010.	9.99.99.87.00	74153	2006	noleggio e manut.	Economia in fase di liquidazione	-118,00	0,00	-118,00
U	3.00.13.03.04	1.2.4.001.01	3.02.99.01.00	76270	2006	irap	Economia in fase di liquidazione	-3.372,28	0,00	-3.372,28
U	3.00.13.03.04	1.1.2.010.	1.03.99.07.00	75426	2006	collaborazione	Economia su impegno conseguente assunzione contratto a tempo indeterminato	-2.617,75	0,00	-2.617,75
U	3.00.13.03.04	1.1.2.014.01	1.03.99.07.00	75427	2006	oneri Pandolfi	Economia su impegno conseguente assunzione contratto a tempo indeterminato	-339,25	0,00	-339,25
U	3.00.13.03.04	1.2.4.001.01	1.03.99.07.00	75428	2006	irap Pandolfi	Economia su impegno conseguente assunzione contratto a tempo indeterminato	-491,28	0,00	-491,28
U	3.00.13.03.04	1.1.3.006.	6.00.00.00.00	32389	2006	Energia elettrica ed acqua potabile	Economia su impegno	-78,91	0,00	-78,91
U	3.00.13.03.04	2.1.2.003.	6.00.00.00.00	74015	2006	Accelerometri piezoelettrici (Integraz. imp. 73916)	Economia in fase di liquidazione	-332,00	0,00	-332,00
U	3.00.13.03.04	1.1.3.002.	1.02.07.01.00	73387	2006	materiale tecnico	Economia in fase di liquidazione	-42,42	0,00	-42,42
U	3.00.13.03.04	1.1.3.008.	1.08.99.14.00	73952	2006	manut.	Economia in fase di liquidazione	-18,00	0,00	-18,00
U	3.00.13.03.04	1.1.3.004.	9.99.99.86.00	73997	2006	estratti	Economia in fase di liquidazione	-252,76	0,00	-252,76
U	3.00.13.03.04	1.1.3.001.	1.99.99.53.00	28746	2006	prontuario di meccanica agraria e meccanizzazione	Economia in fase di liquidazione	-14,90	0,00	-14,90
U	3.00.13.03.04	2.1.2.002.	1.99.99.53.00	28749	2006	barra,inserti, porta fresse	Economia in fase di liquidazione	-14,50	0,00	-14,50
U	3.00.13.03.04	2.1.2.003.	1.99.99.53.00	28752	2006	diamantizzatore	Economia su impegno	-299,00	0,00	-299,00
U	3.00.13.03.04	2.1.2.002.	6.00.00.00.00	28753	2006	aggiornamenti	Economia in fase di liquidazione	-250,00	0,00	-250,00
U	3.00.13.03.04	1.1.3.006.	6.00.00.00.00	74263	2006	Bombole gas	Economia in fase di liquidazione	-28,40	0,00	-28,40
U	3.00.13.03.04	1.1.3.004.	6.00.00.00.00	74277	2006	Stampa poster	Economia in fase di liquidazione	-75,00	0,00	-75,00
U	3.00.13.03.04	1.1.3.001.	6.00.00.00.00	74282	2006	n. 1 manuale	Economia in fase di liquidazione	-81,10	0,00	-81,10
U	3.00.13.03.04	1.1.3.001.	6.00.00.00.00	74289	2006	pubblicazioni di frequente uso uff.	Economia in fase di liquidazione	-380,62	0,00	-380,62
U	3.00.13.03.04	2.1.2.002.	6.00.00.00.00	73640	2006	Volume II Meccanica Agraria	Economia in fase di liquidazione	-13,05	0,00	-13,05
U	3.00.13.03.04	1.1.2.011.	1.02.04.02.00	73796	2006	miss.	Economia in fase di liquidazione	-115,34	0,00	-115,34
U	3.00.13.03.04	2.1.2.003.	1.02.04.02.00	73815	2006	attrezzatura	Economia in fase di liquidazione	-6,00	0,00	-6,00
U	3.00.13.03.04	1.1.2.012.	1.99.99.53.00	73817	2006	miss. estero	Economia in fase di liquidazione	-1.906,54	0,00	-1.906,54
U	3.00.13.03.04	1.1.2.014.01	1.99.99.53.00	73819	2006	oneri	Economia su impegno	-1.776,39	0,00	-1.776,39
U	3.00.13.03.04	1.1.3.002.	1.99.99.53.00	73821	2006	materiale tecnico	Economia in fase di liquidazione	-1.788,01	0,00	-1.788,01
U	3.00.13.03.04	2.1.2.002.	3.02.99.01.00	74672	2006	Norma UNI	Economia su impegno	-52,71	0,00	-52,71
U	3.00.13.03.04	1.1.3.010.	3.02.99.01.00	74675	2006	noleggio spazzatrice	Economia su impegno	-600,00	0,00	-600,00
U	3.00.13.03.04	1.1.2.011.	1.99.99.53.00	57875	2006	miss. del 15.11.2006	Economia su impegno	-90,20	0,00	-90,20
U	3.00.13.03.04	2.1.2.003.	6.00.00.00.00	61052	2006	Misuratore di consumi tipo MC 1090	Economia in fase di liquidazione	-9.600,00	0,00	-9.600,00
U	3.00.13.03.04	1.1.3.003.	1.99.99.53.00	63176	2006	presa,termostato batterie	Economia su impegno	-43,94	0,00	-43,94
U	3.00.13.03.04	1.1.3.010.	6.00.00.00.00	63181	2006	riparazione camera d'aria	Economia su impegno	-30,00	0,00	-30,00
U	3.00.13.03.04	1.1.3.010.	6.00.00.00.00	63232	2006	miss. del 15.11.2006	Economia in fase di liquidazione	-72,22	0,00	-72,22
U	3.00.13.03.04	1.1.3.002.	6.00.00.00.00	62784	2006	vite, dadi,rondelle	Economia in fase di liquidazione	-34,13	0,00	-34,13
U	3.00.13.03.04	1.1.3.002.	1.02.04.02.00	62836	2006	sostituzione lettore DVD su cp	Economia in fase di liquidazione	-50,00	0,00	-50,00

XVI LEGISLATURA – DISEGNI DI LEGGE E RELAZIONI - DOCUMENTI

Prospetto variazioni residui uscite 2009

EU	GRAM	CAPITOLO	OBFU	N.ACC	ANNO	DESCRIZIONE ACCERTAMENTO	DESCRIZIONE VARIAZIONE	IMPORTO	POSITIVA	NEGATIVA
U	3.00.13.03.0	1.1.3.010.	6.00.00.00.00	62901	2006	inserto, boccicola, tubo	Economia in fase di liquidazione	-0,15	0,00	-0,15
U	3.00.13.03.0	1.1.3.010.	6.00.00.00.00	63105	2006	Sostituzione pompa freni Campagnola, Tagliando	Economia in fase di liquidazione	-17,16	0,00	-17,16
U	3.00.13.03.0	1.1.3.010.	1.99.99.53.00	63120	2006	estratti dei volumi meccanica agraria, viticoltura meccanizzata, potatura alberi frutta	Economia in fase di liquidazione	-52,48	0,00	-52,48
U	3.00.13.03.0	1.1.3.010.	6.00.00.00.00	63133	2006	rubinetto gasolio, guanti, telon	Economia in fase di liquidazione	-22,32	0,00	-22,32
U	3.00.13.03.0	1.1.3.010.	3.02.99.01.00	62776	2006	filtro olio	Economia in fase di liquidazione	-16,05	0,00	-16,05
U	3.00.13.03.0	2.1.2.003.	6.00.00.00.00	62774	2006	smegliatrice	Economia in fase di liquidazione	-124,80	0,00	-124,80
U	3.00.13.03.0	2.1.1.005.	1.99.04.01.00	69399	2006	progettazioni	Economia in fase di liquidazione	-129,72	0,00	-129,72
U	3.00.13.03.0	2.1.1.005.	1.99.04.01.00	69399	2006	progettazioni	Economia in fase di liquidazione	-27,28	0,00	-27,28
U	3.00.13.03.0	2.1.1.005.	1.99.04.01.00	69399	2006	progettazioni	Economia in fase di liquidazione	-47,28	0,00	-47,28
U	3.00.13.03.0	2.1.1.005.	1.99.04.01.00	65629	2006	missione del 28.11.2006	Economia in fase di liquidazione	-6,00	0,00	-6,00
U	3.00.13.03.0	1.1.2.011.	1.99.99.17.00	67021	2006	irap su collaborazione (Paglia)	Economia in fase di liquidazione	-5,00	0,00	-5,00
U	3.00.13.03.0	1.1.3.021.	1.06.99.02.00	64571	2006	collaborazione	Economia in fase di liquidazione	-0,25	0,00	-0,25
U	3.00.13.03.0	1.1.3.002.	1.99.99.53.00	64309	2006	piastre acciaio varie	Economia su impegno	-20,00	0,00	-20,00
U	3.00.13.03.0	1.1.3.002.	1.99.99.53.00	64313	2006	termostati	Economia su impegno	-48,00	0,00	-48,00
U	3.00.13.03.0	1.1.3.009.	3.02.99.01.00	63691	2006	Sostituzione maniglione antipanico sala prove , molla serranda magazzino	Economia in fase di liquidazione	-400,00	0,00	-400,00
U	3.00.13.03.0	2.1.2.003.	6.00.00.00.00	63749	2006	Misuratore di spessori ad ultrasuoni (integr. imp. 62926)	Economia in fase di liquidazione	-160,40	0,00	-160,40
U	3.00.13.03.0	1.1.3.017.	6.00.00.00.00	63948	2006	Analisi di laboratorio	Economia in fase di liquidazione	-600,00	0,00	-600,00
U	3.00.13.03.0	1.1.2.011.	1.99.08.04.00	64061	2006	missione	Economia in fase di liquidazione	-3.221,50	0,00	-3.221,50
U	3.00.13.03.0	1.1.3.002.	1.99.08.04.00	64062	2006	materiale tecnico (FEDRIZZI)	Economia in fase di liquidazione	-250,90	0,00	-250,90
U	3.00.13.03.0	1.1.3.001.	1.99.99.15.00	73362	2006	estratti e pubblicazioni	Economia in fase di liquidazione	-18,07	0,00	-18,07
U	3.00.13.03.0	2.1.2.003.	3.02.99.01.00	73918	2006	Accelerometri piezoelettrici	Economia in fase di liquidazione	-6,67	0,00	-6,67
U	3.00.13.03.0	2.1.2.001.01	1.99.99.53.00	73927	2006	altrezzaatura	Economia in fase di liquidazione	-16,31	0,00	-16,31
U	3.00.13.03.0	1.1.3.002.	1.06.99.14.00	73936	2006	materiale tecnico	Economia in fase di liquidazione	-79,81	0,00	-79,81
U	3.00.13.03.0	1.1.3.002.	1.06.99.14.00	73936	2006	materiale tecnico	Economia in fase di liquidazione	-12,00	0,00	-12,00
U	3.00.13.03.0	1.1.3.002.	1.09.99.01.00	72386	2006	materiale tecnico	Economia in fase di liquidazione	-0,71	0,00	-0,71
U	3.00.13.03.0	1.1.3.008.	1.09.99.01.00	72403	2006	riparazione	Economia in fase di liquidazione	-100,00	0,00	-100,00
U	3.00.13.03.0	1.1.2.011.	1.99.04.03.00	72436	2006	missione	Economia in fase di liquidazione	-2.772,18	0,00	-2.772,18
U	3.00.13.03.0	1.1.3.002.	4.99.99.03.00	74421	2006	Materiale vario	Economia in fase di liquidazione	-30,05	0,00	-30,05
U	3.00.13.03.0	1.1.2.011.	6.00.00.00.00	43897	2007	missione	Economia in fase di liquidazione	-73,40	0,00	-73,40
U	3.00.13.03.0	2.1.1.005.	1.99.04.01.00	43473	2007	materiale vario per manutenzione falegnameria	Economia in fase di liquidazione	-393,28	0,00	-393,28
U	3.00.13.03.0	2.1.1.005.	1.99.04.01.00	43479	2007	materiale elettrico per manut. falegnameria	Economia in fase di liquidazione	-11,09	0,00	-11,09
U	3.00.13.03.0	1.2.014.01	3.99.99.10.00	39811	2007	Oneri cococo Osti (19/07-31/12/2007)	Economia in fase di liquidazione	-33,72	0,00	-33,72
U	3.00.13.03.0	1.2.4.001.01	3.99.99.10.00	39814	2007	irap cococo Osti (18/07-31/12/2007)	Economia in fase di liquidazione	-5,00	0,00	-5,00
U	3.00.13.03.0	1.1.3.002.	3.99.99.10.00	39342	2007	PMCMIA CARD 512 MB - LETTORE MULTICARD- MOUSE	Economia in fase di liquidazione	-56,40	0,00	-56,40
U	3.00.13.03.0	1.1.2.011.	9.90.90.04.00	36271	2007	missione del 12.07.2007	Economia su impegno	-150,00	0,00	-150,00
U	3.00.13.03.0	1.1.2.011.	6.00.00.00.00	38782	2007	missione del 25.07.2007	Economia su impegno	-140,00	0,00	-140,00
U	3.00.13.03.0	1.1.2.012.	1.02.99.09.00	38785	2007	missione del 12.08.2007	Economia su impegno	-974,46	0,00	-974,46
U	3.00.13.03.0	1.1.2.011.	1.02.07.01.00	38795	2007	missione del 24.07.2007	Economia su impegno	-36,30	0,00	-36,30
U	3.00.13.03.0	1.1.2.014.01	1.99.99.15.00	35025	2007	Oneri (Grilli 02/07/07-30/06/08)	Economia in fase di liquidazione	-3,61	0,00	-3,61
U	3.00.13.03.0	1.2.4.001.01	1.99.99.15.00	35030	2007	irap (Grilli 02/07/07-30/06/08)	Economia in fase di liquidazione	-3,97	0,00	-3,97
U	3.00.13.03.0	1.1.2.014.01	9.90.90.04.00	35046	2007	Oneri Lucarini (02/07/07-30/11/07)	Economia in fase di liquidazione	-94,29	0,00	-94,29
U	3.00.13.03.0	1.2.4.001.01	9.90.90.04.00	35048	2007	irap Lucarini (02/07/07-30/11/07)	Economia in fase di liquidazione	-20,00	0,00	-20,00

XVI LEGISLATURA – DISEGNI DI LEGGE E RELAZIONI - DOCUMENTI

Prospetto variazioni residui uscite 2009

EU	GRAM	CAPITOLO	OBFU	N.ACC	ANNO	DESCRIZIONE ACCERTAMENTO	DESCRIZIONE VARIAZIONE	IMPORTO	POSITIVA	NEGATIVA
U	3.00.13.03.04	1.1.2.010.	1.99.99.15.00	35050	2007	Co.co.co. (02/07/07-30/06/08)	Economia su impegno conseguente assunzione contratto a tempo indeterminato	-6.000,00	0,00	-6.000,00
U	3.00.13.03.04	1.1.2.014.01	1.99.99.15.00	35053	2007	Oneri Monaco (02/07/07-30/06/08)	Economia su impegno conseguente assunzione contratto a tempo indeterminato	-1.003,13	0,00	-1.003,13
U	3.00.13.03.04	1.2.4.001.01	1.99.99.15.00	35055	2007	Irap Monaco (02/07/07-30/06/08)	Economia su impegno conseguente assunzione contratto a tempo indeterminato	-515,00	0,00	-515,00
U	3.00.13.03.04	1.1.2.011.	6.00.00.00.00	48014	2007	missione	Economia su impegno	-95,30	0,00	-95,30
U	3.00.13.03.04	1.1.2.011.	6.00.00.00.00	48966	2007	missione del 21.09.07	Economia su impegno	-15,00	0,00	-15,00
U	3.00.13.03.04	1.1.3.002.	1.09.07.01.00	48743	2007	etichette adesive	Economia in fase di liquidazione	-8,20	0,00	-8,20
U	3.00.13.03.04	1.1.2.011.	6.00.00.00.00	50575	2007	missione del 4.10.2007	Economia su impegno	-10,00	0,00	-10,00
U	3.00.13.03.04	1.2.3.002.	6.00.00.00.00	59049	2007	Commissioni bancarie bonifico tornato indietro (vedi mand. 998)	Economia in fase di liquidazione	-2,20	0,00	-2,20
U	3.00.13.03.04	1.1.3.012.	3.02.99.01.00	59083	2007	Pulizie locali	Economia in fase di liquidazione	-0,18	0,00	-0,18
U	3.00.13.03.04	1.1.2.011.	1.99.99.15.00	59374	2007	missione del 7/11/07	Economia su impegno	-15,00	0,00	-15,00
U	3.00.13.03.04	1.1.2.011.	1.09.07.01.00	59376	2007	missione del 7.11.07- 8.11.2007- 15.11.2007	Economia in fase di liquidazione	-4,72	0,00	-4,72
U	3.00.13.03.04	1.1.3.003.	6.00.00.00.00	57715	2007	libretti di marcia	Economia in fase di liquidazione	-16,80	0,00	-16,80
U	3.00.13.03.04	1.1.3.002.	1.09.07.01.00	57756	2007	frigo portatile, sedie, tavolo	Economia in fase di liquidazione	-92,10	0,00	-92,10
U	3.00.13.03.04	1.1.2.011.	6.00.00.00.00	57786	2007	missione	Economia su impegno	-50,00	0,00	-50,00
U	3.00.13.03.04	1.1.2.011.	6.00.00.00.00	57788	2007	missione	Economia su impegno	-439,59	0,00	-439,59
U	3.00.13.03.04	1.1.3.002.	1.99.99.17.00	56621	2007	materiale tecnico	Economia in fase di liquidazione	-2.500,00	0,00	-2.500,00
U	3.00.13.03.04	1.1.3.008.	1.99.99.17.00	56622	2007	riparazione pc	Economia in fase di liquidazione	-224,32	0,00	-224,32
U	3.00.13.03.04	2.1.2.001.02	1.99.99.17.00	56624	2007	pc	Economia in fase di liquidazione	-508,60	0,00	-508,60
U	3.00.13.03.04	1.1.2.011.	6.00.00.00.00	55705	2007	missione	Economia su impegno	-371,39	0,00	-371,39
U	3.00.13.03.04	1.1.2.011.	1.07.04.02.00	53372	2007	missione del 8/10/2007	Economia in fase di liquidazione	-0,42	0,00	-0,42
U	3.00.13.03.04	1.1.2.011.	6.00.00.00.00	53951	2007	missione del 9/10/2007	Economia su impegno	-10,00	0,00	-10,00
U	3.00.13.03.04	4.1.1.009.01	1.99.99.21.00	60828	2007	Contributo vibramag	Economia in fase di liquidazione	-59.400,00	0,00	-59.400,00
U	3.00.13.03.04	1.1.2.010.	1.09.07.01.00	61397	2007	Collaborazione (01/12/07-30/05/08)	Economia su impegno per cessazione rapporto co.co.co.	-4.099,99	0,00	-4.099,99
U	3.00.13.03.04	1.1.2.014.01	1.09.07.01.00	61399	2007	Oneri collaborazione (Carra)	Economia su impegno per cessazione rapporto co.co.co.	-676,89	0,00	-676,89
U	3.00.13.03.04	1.2.4.001.01	1.09.07.01.00	61400	2007	Irap su collaborazione (Carra)	Economia su impegno per cessazione rapporto co.co.co.	-364,50	0,00	-364,50
U	3.00.13.03.04	1.1.2.014.01	1.09.07.01.00	61406	2007	Oneri su collaborazione (Pepe)	Economia in fase di liquidazione	-0,98	0,00	-0,98
U	3.00.13.03.04	1.2.4.001.01	1.09.07.01.00	61412	2007	Irap su collaborazione (Pepe)	Economia in fase di liquidazione	-12,20	0,00	-12,20
U	3.00.13.03.04	1.1.3.002.	1.02.07.01.00	65734	2007	materiale vario	Economia in fase di liquidazione	-11,07	0,00	-11,07
U	3.00.13.03.04	1.1.3.002.	1.02.07.01.00	65737	2007	materiale vario	Economia in fase di liquidazione	-34,20	0,00	-34,20
U	3.00.13.03.04	1.1.3.002.	1.02.07.01.00	65737	2007	materiale vario	Economia in fase di liquidazione	-59,60	0,00	-59,60
U	3.00.13.03.04	1.1.3.002.	1.02.07.01.00	65741	2007	materiale vario	Economia in fase di liquidazione	-3,10	0,00	-3,10
U	3.00.13.03.04	1.1.2.011.	1.99.99.15.00	65755	2007	missione	Economia in fase di liquidazione	-140,65	0,00	-140,65
U	3.00.13.03.04	1.1.2.011.	1.02.99.09.00	65769	2007	missione	Economia in fase di liquidazione	-581,90	0,00	-581,90
U	3.00.13.03.04	1.1.2.012.	1.02.99.09.00	65773	2007	missione	Economia in fase di liquidazione	-9,00	0,00	-9,00
U	3.00.13.03.04	1.1.2.012.	1.02.99.09.00	65775	2007	missione	Economia in fase di liquidazione	-500,00	0,00	-500,00
U	3.00.13.03.04	1.1.2.014.01	1.02.99.09.00	65798	2007	oneri missioni estere (PANSINI - PARI)	Economia in fase di liquidazione	-12,83	0,00	-12,83
U	3.00.13.03.04	1.1.3.002.	1.03.99.07.00	65558	2007	materiale vario	Economia su impegno	-221,60	0,00	-221,60

XVI LEGISLATURA – DISEGNI DI LEGGE E RELAZIONI - DOCUMENTI

Prospetto variazioni residui uscite 2009

EU	GRAM	CAPITOLO	OBFU	N.ACC	ANNO	DESCRIZIONE ACCERTAMENTO	DESCRIZIONE VARIAZIONE	IMPORTO	POSITIVA	NEGATIVA
U	3.00.13.03.01	1.2.4.001.01	1.03.99.07.00	65579	2007	tasse	Economia in fase di liquidazione	-42,54	0,00	-42,54
U	3.00.13.03.01	2.1.2.003	1.04.08.02.00	65622	2007	attrezzatura	Economia in fase di liquidazione	-236,00	0,00	-236,00
U	3.00.13.03.01	1.1.3.002	9.90.90.04.00	65638	2007	materiale vario	Economia in fase di liquidazione	-142,24	0,00	-142,24
U	3.00.13.03.01	1.1.3.002	9.90.90.04.00	65640	2007	materiale vario	Economia su impegno	-188,12	0,00	-188,12
U	3.00.13.03.01	1.1.3.002	9.90.90.04.00	65644	2007	materiale vario	Economia in fase di liquidazione	-101,12	0,00	-101,12
U	3.00.13.03.01	1.1.2.011	6.00.00.00.00	63030	2007	missione del 21.11.2007	Economia su impegno	-15,00	0,00	-15,00
U	3.00.13.03.01	1.1.3.005	6.00.00.00.00	32056	2007	Conto Telecom n. 4/07 I,II,III linea	Economia in fase di liquidazione	-0,50	0,00	-0,50
U	3.00.13.03.01	1.1.2.011	6.00.00.00.00	33256	2007	missione del 3.07.07	Economia su impegno	-14,90	0,00	-14,90
U	3.00.13.03.01	1.1.2.011	1.02.99.09.00	33257	2007	missione del 3/7/07	Economia su impegno	-400,00	0,00	-400,00
U	3.00.13.03.01	1.1.3.010	6.00.00.00.00	33265	2007	filo decapugliatore, tubo	Economia in fase di liquidazione	-26,32	0,00	-26,32
U	3.00.13.03.01	1.1.3.002	1.09.07.01.00	33279	2007	cacciaviti vari	Economia in fase di liquidazione	-10,90	0,00	-10,90
U	3.00.13.03.01	2.1.1.005	1.99.04.01.00	33306	2007	sabbia,collante,ceramica	Economia su impegno	-190,56	0,00	-190,56
U	3.00.13.03.01	2.1.1.005	1.99.04.01.00	33309	2007	ceramica,maniglia,colli	Economia su impegno	-71,41	0,00	-71,41
U	3.00.13.03.01	1.1.2.011	1.08.99.02.00	29445	2007	missione del 15.06.2007	Economia su impegno	-0,01	0,00	-0,01
U	3.00.13.03.01	1.1.3.002	1.09.07.01.00	31115	2007	scarpe x prove di raccolta	Economia in fase di liquidazione	-0,02	0,00	-0,02
U	3.00.13.03.01	1.1.3.012	6.00.00.00.00	28551	2007	ceramica,maniglia,colli	Economia in fase di liquidazione	-26,00	0,00	-26,00
U	3.00.13.03.01	1.1.3.005	6.00.00.00.00	28556	2007	rinnovo licenza e-mail	Economia in fase di liquidazione	-54,38	0,00	-54,38
U	3.00.13.03.01	1.1.2.011	1.02.07.01.00	26311	2007	spese bollettino postale	Economia in fase di liquidazione	-1,00	0,00	-1,00
U	3.00.13.03.01	1.2.4.001.01	3.99.99.10.00	26407	2007	missione del 12.06.2007	Economia in fase di liquidazione	-27,34	0,00	-27,34
U	3.00.13.03.01	1.1.2.011	6.00.00.00.00	25291	2007	tasse (piocca)	Economia in fase di liquidazione	-50,00	0,00	-50,00
U	3.00.13.03.01	1.1.2.011	6.00.00.00.00	24752	2007	missione del 4.6.2007	Economia su impegno	-1,20	0,00	-1,20
U	3.00.13.03.01	1.1.2.011	1.99.04.03.00	16191	2007	rimborso spese	Economia su impegno	-20,00	0,00	-20,00
U	3.00.13.03.01	1.1.2.014.01	1.07.04.02.00	20575	2007	missione del 4.4.07-5.4.2007	Economia in fase di liquidazione	-0,15	0,00	-0,15
U	3.00.13.03.01	1.1.2.014.01	1.99.04.03.00	20578	2007	Integrazione contributi (D'Andrea)	Economia su impegno	-99,45	0,00	-99,45
U	3.00.13.03.01	1.1.2.014.01	1.99.04.03.00	20579	2007	Integrazione contributi (Festuccia & C.)	Economia su impegno	-398,68	0,00	-398,68
U	3.00.13.03.01	1.1.2.014.01	1.99.04.03.00	20583	2007	Integrazione contributi (Carboni)	Economia su impegno	-65,44	0,00	-65,44
U	3.00.13.03.01	1.1.2.014.01	1.03.99.07.00	20583	2007	Integrazione contributi (Cedrola)	Economia in fase di liquidazione	-14,08	0,00	-14,08
U	3.00.13.03.01	1.1.2.014.01	1.03.99.07.00	20587	2007	Integrazione contributi (Pandolfi)	Economia su impegno conseguente assunzione contratto a tempo indeterminato	-30,00	0,00	-30,00
U	3.00.13.03.01	1.1.2.014.01	1.99.99.15.00	20591	2007	Integrazione contributi (Monaco)	Economia su impegno conseguente assunzione contratto a tempo indeterminato	-100,00	0,00	-100,00
U	3.00.13.03.01	1.1.2.014.01	1.99.99.15.00	20594	2007	Integrazione contributi (Grilli)	Economia in fase di liquidazione	-50,00	0,00	-50,00
U	3.00.13.03.01	1.1.2.014.01	1.99.99.31.00	20595	2007	Integrazione contributi (Costa)	Economia in fase di liquidazione	-150,00	0,00	-150,00
U	3.00.13.03.01	1.1.2.014.01	1.02.04.02.00	20604	2007	Integrazione contributi (Pagano)	Economia in fase di liquidazione	-50,00	0,00	-50,00
U	3.00.13.03.01	1.1.3.008	3.02.99.01.00	74368	2006	Manutenzione registratore di presenze	Economia in fase di liquidazione	-410,00	0,00	-410,00
U	3.00.13.03.01	1.1.3.008	3.02.99.01.00	74391	2006	Riparazione PC	Economia in fase di liquidazione	-130,00	0,00	-130,00
U	3.00.13.03.01	1.1.3.018	6.00.00.00.00	74338	2006	iscrizione a societa scientifiche	Economia in fase di liquidazione	-311,00	0,00	-311,00
U	3.00.13.03.01	1.1.2.011	6.00.00.00.00	261	2007	missione del 23.01.2007	Economia in fase di liquidazione	-10,00	0,00	-10,00
U	3.00.13.03.01	1.1.2.011	6.00.00.00.00	5561	2007	missioni varie	Economia in fase di liquidazione	-68,20	0,00	-68,20
U	3.00.13.03.01	1.1.2.014.01	1.09.07.01.00	13665	2007	Oneri (Chirelli)	Economia su impegno	-25,39	0,00	-25,39
U	3.00.13.03.01	1.1.2.014.01	1.99.99.31.00	15066	2007	Oneri co.co.co. (Pallottino)	Economia in fase di liquidazione	-81,64	0,00	-81,64
U	3.00.13.03.01	1.1.2.014.01	1.99.99.31.00	15069	2007	Irap co.co.co. (Pallottino)	Economia in fase di liquidazione	-22,97	0,00	-22,97
U	3.00.13.03.01	1.1.2.014.01	1.09.07.01.00	15157	2007	Oneri co.co.co. (Assirelli)	Economia in fase di liquidazione	-2.220,00	0,00	-2.220,00
U	3.00.13.03.01	1.1.2.014.01	1.09.07.01.00	15158	2007	Irap co.co.co. (Assirelli)	Economia in fase di liquidazione	-7,00	0,00	-7,00
U	3.00.13.03.01	1.1.2.014.01	1.09.07.01.00	15163	2007	Oneri co.co.co. (Sisot)	Economia in fase di liquidazione	-28,95	0,00	-28,95

XVI LEGISLATURA – DISEGNI DI LEGGE E RELAZIONI - DOCUMENTI

Prospetto variazioni residui uscite 2009

EU	GRAM	CAPITOLO	OBFU	N.ACC	ANNO	DESCRIZIONE ACCERTAMENTO	DESCRIZIONE VARIAZIONE	IMPORTO	POSITIVA	NEGATIVA
U	3.00.13.03.01	1.2.4.001.01	1.09.07.01.00	15164	2007	irap co.co. (Sisso)	Economia in fase di liquidazione	-7,00	0,00	-7,00
U	3.00.13.03.01	1.1.2.014.01	1.99.04.03.00	12822	2007	Contributi su collab. Mattei	Economia in fase di liquidazione	-52,73	0,00	-52,73
U	3.00.13.03.01	1.1.2.011	1.99.99.17.00	10277	2007	missione del 25.03.2007	Economia su impegno	-110,29	0,00	-110,29
U	3.00.13.03.01	1.1.2.011	1.99.99.17.00	7564	2007	missione del 26.3.2007	Economia in fase di liquidazione	-0,70	0,00	-0,70
U	3.00.13.03.01	1.1.3.002	1.99.99.17.00	9379	2007	materiale tecnico	Economia su impegno	-44,40	0,00	-44,40
U	3.00.13.03.01	1.1.3.002	1.99.99.17.00	9395	2007	materiale tecnico	Economia su impegno	-1.561,76	0,00	-1.561,76
U	3.00.13.03.01	1.1.3.003	1.99.99.17.00	9399	2007	materiale cancelleria	Economia su impegno	-135,05	0,00	-135,05
U	3.00.13.03.01	1.1.3.007	6.00.00.00.00	72797	2007	Gasolio per riscaldamento	Economia in fase di liquidazione	-16,42	0,00	-16,42
U	3.00.13.03.01	1.1.3.002	1.99.08.04.00	73535	2007	materiale vario	Economia in fase di liquidazione	-0,80	0,00	-0,80
U	3.00.13.03.01	1.1.2.011	1.08.99.02.00	73541	2007	missione	Economia su impegno	-177,16	0,00	-177,16
U	3.00.13.03.01	1.1.2.011	1.08.99.02.00	73543	2007	missione	Economia su impegno	-4,68	0,00	-4,68
U	3.00.13.03.01	1.1.3.003	3.02.99.01.00	73559	2007	oneri missione estero	Economia in fase di liquidazione	-468,20	0,00	-468,20
U	3.00.13.03.01	1.2.4.001.01	1.04.99.01.00	73565	2007	irap missione estero Menesatti	Economia in fase di liquidazione	-149,79	0,00	-149,79
U	3.00.13.03.01	1.1.3.003	6.00.00.00.00	73640	2007	Rilascio timbri con nuova intestazione	Economia in fase di liquidazione	-3,84	0,00	-3,84
U	3.00.13.03.01	2.1.2.007	1.99.04.03.00	73687	2007	attrezzature	Economia su impegno	-4.060,00	0,00	-4.060,00
U	3.00.13.03.01	2.1.2.001.01	6.00.00.00.00	74284	2007	Mobili per locale fotocopie/copisteria	Economia in fase di liquidazione	-0,37	0,00	-0,37
U	3.00.13.03.01	1.1.3.003	3.02.99.01.00	74821	2007	Materiale vario	Economia in fase di liquidazione	-0,24	0,00	-0,24
U	3.00.13.03.01	1.1.3.010	3.02.99.01.00	74834	2007	Gasolio	Economia in fase di liquidazione	-1,52	0,00	-1,52
U	3.00.13.03.01	1.1.3.003	6.00.00.00.00	74744	2007	Materiale vario	Economia in fase di liquidazione	-12,42	0,00	-12,42
U	3.00.13.03.01	1.1.3.010	6.00.00.00.00	74749	2007	Gasolio	Economia in fase di liquidazione	-0,72	0,00	-0,72
U	3.00.13.03.01	2.1.2.013	6.00.00.00.00	74772	2007	Manutenzione Sistema di rilevazione presenze	Economia in fase di liquidazione	-0,80	0,00	-0,80
U	3.00.13.03.01	1.1.3.002	3.02.99.01.00	74789	2007	Materiale Vario	Economia in fase di liquidazione	-7,07	0,00	-7,07
U	3.00.13.03.01	1.1.3.027	1.09.99.01.00	66745	2007	buffet	Economia su impegno	-481,50	0,00	-481,50
U	3.00.13.03.01	1.2.4.001.01	1.99.99.21.00	67020	2007	irap collaborazione Nucci (04/12/07-31/05/08)	Economia in fase di liquidazione	-5,00	0,00	-5,00
U	3.00.13.03.01	1.2.014.01	1.03.02.06.00	67233	2007	oneri missioni estere (PANSINI - PARI)	Economia in fase di liquidazione	-50,00	0,00	-50,00
U	3.00.13.03.01	1.2.4.001.01	1.03.02.06.00	67235	2007	irap missioni estere	Economia in fase di liquidazione	-25,00	0,00	-25,00
U	3.00.13.03.01	1.1.2.011	1.03.99.39.00	67249	2007	missioni varie	Economia su impegno	-207,80	0,00	-207,80
U	3.00.13.03.01	1.1.3.002	1.99.99.31.00	67304	2007	materiale vario	Economia su impegno	-250,00	0,00	-250,00
U	3.00.13.03.01	1.2.4.001.01	1.02.99.09.00	66211	2007	irap missioni estere (pari-pansini)	Economia in fase di liquidazione	-40,66	0,00	-40,66
U	3.00.13.03.01	1.1.3.009	1.02.99.09.00	66215	2007	missioni	Economia in fase di liquidazione	-50,79	0,00	-50,79
U	3.00.13.03.01	1.1.2.012	1.09.99.01.00	66218	2007	materiale elettrico	Economia in fase di liquidazione	-0,40	0,00	-0,40
U	3.00.13.03.01	1.1.3.002	1.09.99.01.00	66231	2007	materiale vario	Economia in fase di liquidazione	-252,88	0,00	-252,88
U	3.00.13.03.01	1.1.2.011	1.09.07.01.00	66252	2007	missioni	Economia in fase di liquidazione	-67,09	0,00	-67,09
U	3.00.13.03.01	1.1.3.027	1.09.07.01.00	66307	2007	BUFFET	Economia in fase di liquidazione	-1.000,00	0,00	-1.000,00
U	3.00.13.03.01	1.1.2.011	6.00.00.00.00	66347	2007	missioni	Economia in fase di liquidazione	-225,47	0,00	-225,47
U	3.00.13.03.01	1.1.2.011	3.99.99.10.00	71209	2007	missioni	Economia in fase di liquidazione	-14,05	0,00	-14,05
U	3.00.13.03.01	1.1.2.011	3.99.99.10.00	71212	2007	missioni	Economia in fase di liquidazione	-200,00	0,00	-200,00
U	3.00.13.03.01	1.1.3.002	3.99.99.10.00	71221	2007	poster	Economia in fase di liquidazione	-56,77	0,00	-56,77
U	3.00.13.03.01	2.1.2.003	1.99.04.01.00	70365	2007	elevatore telescopico	Economia in fase di liquidazione	-0,65	0,00	-0,65
U	3.00.13.03.01	1.1.2.011	1.99.04.03.00	70369	2007	missioni	Economia su impegno	-160,50	0,00	-160,50
U	3.00.13.03.01	1.1.3.002	1.99.04.03.00	70371	2007	materiale vario	Economia in fase di liquidazione	-2.033,46	0,00	-2.033,46
U	3.00.13.03.01	1.1.3.002	1.99.04.03.00	70375	2007	materiale vario	Economia su impegno	-1.000,00	0,00	-1.000,00
U	3.00.13.03.01	2.1.2.003	1.99.04.03.00	70428	2007	elevatore telescopico	Economia in fase di liquidazione	-0,12	0,00	-0,12
U	3.00.13.03.01	2.1.2.001.01	6.00.00.00.00	71105	2007	Calcolatrici Olivetti	Economia in fase di liquidazione	-1,00	0,00	-1,00
U	3.00.13.03.01	1.1.2.006	6.00.00.00.00	68824	2007	straordinari	Economia in fase di liquidazione	-360,35	0,00	-360,35
U	3.00.13.03.01	1.1.2.007	6.00.00.00.00	68827	2007	straordinari	Economia in fase di liquidazione	-76,45	0,00	-76,45

XVI LEGISLATURA – DISEGNI DI LEGGE E RELAZIONI - DOCUMENTI

Prospetto variazioni residui uscite 2009

EU	GRAM	CAPITOLO	OBFU	N.ACC	ANNO	DESCRIZIONE ACCERTAMENTO	DESCRIZIONE VARIAZIONE	IMPORTO	POSITIVA	NEGATIVA
U	3.00.13.03.01	1.1.2.011.	6.00.00.00.00	68833	2007	missioni	Economia su impegno	-14,20	0,00	-14,20
U	3.00.13.03.01	1.2.3.002.	6.00.00.00.00	68920	2007	commissioni bancarie	Economia in fase di liquidazione	-30,05	0,00	-30,05
U	3.00.13.03.01	1.1.3.021.	1.99.99.17.00	69003	2007	incanto	Economia su impegno	-2.150,00	0,00	-2.150,00
U	3.00.13.03.01	1.1.2.014.01	1.99.04.06.00	45806	2008	Oneri Formaciani (01/10/08-10/03/09)	Economia in fase di liquidazione	-242,70	0,00	-242,70
U	3.00.13.03.01	4.1.1.009.01	6.00.00.00.00	12912	2008	Quote sindacali aprile 2008 (OTI-OTD)	Economia su impegno	-24,00	0,00	-24,00
U	3.00.13.03.01	4.1.1.009.01	6.00.00.00.00	12913	2008	Quote sindacali aprile 2008 (co.co.co)	Economia in fase di liquidazione	-4,99	0,00	-4,99
U	3.00.13.03.01	1.1.2.010.	1.09.07.01.00	13023	2008	Collaborazione (27/03/08-28/03/09)	Economia su impegno per cessazione rapporto co.co.co.	-3.700,00	0,00	-3.700,00
U	3.00.13.03.01	1.1.2.014.01	1.09.07.01.00	13027	2008	Oneri Ciriello (27/03/08-26/03/09)	Economia su impegno per cessazione rapporto co.co.co.	-574,09	0,00	-574,09
U	3.00.13.03.01	1.2.4.001.01	1.09.07.01.00	13030	2008	Irap Ciriello (27/03/08-26/03/09)	Economia su impegno conseguente assunzione contratto a tempo indeterminato	-314,50	0,00	-314,50
U	3.00.13.03.01	1.2.4.001.01	1.01.04.04.00	77929	2007	irap mattei proroga (scadenza 15/11/2008)	Economia in fase di liquidazione	-113,18	0,00	-113,18
U	3.00.13.03.01	1.1.3.002.	1.09.99.01.00	76132	2007	materiale vario	Economia in fase di liquidazione	-28,90	0,00	-28,90
U	3.00.13.03.01	1.1.2.014.01	1.99.99.21.00	76208	2007	Oneri Biffi (02/01-30/11/2008)	Economia in fase di liquidazione	-109,21	0,00	-109,21
U	3.00.13.03.01	1.2.4.001.01	1.99.99.21.00	76209	2007	Irap collaborazione Biffi (02/01-30/11/2008)	Economia in fase di liquidazione	-9,03	0,00	-9,03
U	3.00.13.03.01	1.1.2.010.	1.03.99.07.00	76239	2007	Collaborazione (02/01-30/06/2008) - N. 2	Economia su impegno conseguente assunzione contratto a tempo indeterminato	-601,81	0,00	-601,81
U	3.00.13.03.01	1.1.2.014.01	1.03.99.07.00	76240	2007	Oneri Lucatini (02/01-30/06/2008) - N. 2	Economia su impegno conseguente assunzione contratto a tempo indeterminato	-87,75	0,00	-87,75
U	3.00.13.03.01	1.2.4.001.01	1.03.99.07.00	76242	2007	Irap Lucatini (02/01-30/06/2008) - N. 2	Economia su impegno conseguente assunzione contratto a tempo indeterminato	-53,63	0,00	-53,63
U	3.00.13.03.01	1.2.4.001.01	3.99.99.10.00	76248	2007	Irap D'Andrea (02/01-31/07/2008) - N. 3	Economia su impegno conseguente assunzione contratto a tempo indeterminato	-6,03	0,00	-6,03
U	3.00.13.03.01	1.1.2.010.	1.09.07.01.00	76252	2007	Collaborazione (02/01-31/07/2008)	Economia su impegno conseguente assunzione contratto a tempo indeterminato	-8.086,03	0,00	-8.086,03
U	3.00.13.03.01	1.1.2.014.01	1.09.07.01.00	76253	2007	Oneri Gallucci (02/01-31/07/2008)	Economia su impegno conseguente assunzione contratto a tempo indeterminato	-1.399,24	0,00	-1.399,24
U	3.00.13.03.01	1.2.4.001.01	1.09.07.01.00	76254	2007	Irap Gallucci (02/01-31/07/2008)	Economia su impegno conseguente assunzione contratto a tempo indeterminato	-725,16	0,00	-725,16
U	3.00.13.03.01	1.1.2.010.	1.99.99.31.00	75735	2007	Collaborazione (02/01-30/06/2008) - N. 3	Economia su impegno conseguente assunzione contratto a tempo indeterminato	-4.800,00	0,00	-4.800,00
U	3.00.13.03.01	1.1.2.014.01	1.99.99.31.00	75736	2007	Oneri Lucatini (02/01-30/06/2008) - N. 3	Economia su impegno conseguente assunzione contratto a tempo indeterminato	-840,00	0,00	-840,00
U	3.00.13.03.01	1.2.4.001.01	1.99.99.31.00	75737	2007	Irap Lucatini (02/01-30/06/2008) - N. 3	Economia su impegno conseguente assunzione contratto a tempo indeterminato	-410,00	0,00	-410,00

XVI LEGISLATURA – DISEGNI DI LEGGE E RELAZIONI - DOCUMENTI

Prospetto variazioni residui uscite 2009

EU	GRAM	CAPITOLO	OBFU	N.ACC	ANNO	DESCRIZIONE ACCERTAMENTO	DESCRIZIONE VARIAZIONE	IMPORTO	POSITIVA	NEGATIVA
U	3.00.13.03.01	1.2.4.001.01	3.99.99.10.00	75741	2007	Irap Gallo (02/01-30/11/2008)	Economia in fase di liquidazione	-13,75	0,00	-13,75
U	3.00.13.03.01	1.1.3.002	1.99.99.15.00	21966	2008	tappeto gomma	Economia su impegno	-125,40	0,00	-125,40
U	3.00.13.03.01	2.1.2.003	1.99.99.15.00	21983	2008	cella di carico	Economia su impegno	-1.087,20	0,00	-1.087,20
U	3.00.13.03.01	1.2.4.001.01	6.01.02.16.00	19195	2008	Irap aprile 2008 (Cegna)	Economia in fase di liquidazione	-92,08	0,00	-92,08
U	3.00.13.03.01	1.1.2.014.01	1.09.07.01.00	18876	2008	Oneri Assirelli (21/04/2008-20/04/2009)	Economia in fase di liquidazione	-2.902,56	0,00	-2.902,56
U	3.00.13.03.01	1.1.2.014.01	1.09.07.01.00	18876	2008	Oneri Assirelli (21/04/2008-20/04/2009)	Economia in fase di liquidazione	-47,48	0,00	-47,48
U	3.00.13.03.01	1.2.4.001.01	6.01.02.16.00	24905	2008	Irap maggio 2008 (Cegna)	Economia su impegno	-92,08	0,00	-92,08
U	3.00.13.03.01	1.2.1.001	6.01.02.23.00	26116	2008	Borsa di studio	Economia in fase di liquidazione	-3.250,03	0,00	-3.250,03
U	3.00.13.03.01	1.1.2.014.01	1.09.07.01.00	23802	2008	Oneri collaboraz. Giannini (21/05-20/08/2008)	Economia in fase di liquidazione	-11,34	0,00	-11,34
U	3.00.13.03.01	1.2.4.001.01	6.01.02.23.00	26153	2008	Irap (Cegna)	Economia in fase di liquidazione	-1,12	0,00	-1,12
U	3.00.13.03.01	1.1.2.014.01	1.09.07.01.00	32554	2008	Integrazione oneri Civitarese (04/12/07-03/12/08)	Economia in fase di liquidazione	-36,26	0,00	-36,26
U	3.00.13.03.01	1.2.4.001.01	1.09.07.01.00	32556	2008	Integrazione Irap Civitarese (04/12/07-03/12/08)	Economia in fase di liquidazione	-25,75	0,00	-25,75
U	3.00.13.03.01	1.2.4.001.01	6.01.02.16.00	31281	2008	Irap giugno 2008 (Cegna)	Economia in fase di liquidazione	-92,08	0,00	-92,08
U	3.00.13.03.01	1.2.4.001.01	6.01.02.16.00	34284	2008	Irap luglio 2008 (Cegna)	Economia in fase di liquidazione	-92,08	0,00	-92,08
U	3.00.13.03.01	1.2.4.001.01	1.03.02.06.00	36489	2008	Irap collaborazione Rimatori	Economia in fase di liquidazione	-21,23	0,00	-21,23
U	3.00.13.03.01	1.1.3.002	1.99.04.03.00	36554	2008	materiale vario	Economia su impegno	-1.639,20	0,00	-1.639,20
U	3.00.13.03.01	1.1.3.002	1.99.04.03.00	36554	2008	materiale vario	Economia su impegno	-36,00	0,00	-36,00
U	3.00.13.03.01	1.1.3.002	1.99.04.03.00	36556	2008	materiale vario	Economia su impegno	-819,48	0,00	-819,48
U	3.00.13.03.01	1.1.3.002	1.99.04.03.00	36556	2008	materiale vario	Economia su impegno	-913,20	0,00	-913,20
U	3.00.13.03.01	1.1.3.002	1.99.04.03.00	36556	2008	materiale vario	Economia su impegno	-484,80	0,00	-484,80
U	3.00.13.03.01	1.1.2.011	6.01.02.16.00	38426	2008	Irap agosto 2008 (Cegna)	Economia in fase di liquidazione	-92,08	0,00	-92,08
U	3.00.13.03.01	1.2.4.001.01	1.03.99.07.00	38456	2008	Irap incasso Cedroia (11/08/08-11/03/09)	Economia in fase di liquidazione	-106,25	0,00	-106,25
U	3.00.13.03.01	1.1.2.012	1.02.99.09.00	39236	2008	anticipo miss. (MADRID) del 15.09.2008	Economia su impegno	-1.039,05	0,00	-1.039,05
U	3.00.13.03.01	Totale						-256.268,95	0,00	-256.268,95
U	3.00.13.03.01	2.1.2.003	3.02.99.01.00	32783	2008	kit caricamento azoto	Economia su impegno	-0,14	0,00	-0,14
U	3.00.13.03.01	1.1.2.014.01	1.99.99.21.00	30989	2008	Oneri Nucci (05/06/2008-31/12/2008)	Economia in fase di liquidazione	-189,28	0,00	-189,28
U	3.00.13.03.01	1.1.2.014.01	1.99.99.21.00	30989	2008	Oneri Nucci (05/06/2008-31/12/2008)	Economia in fase di liquidazione	-34,38	0,00	-34,38
U	3.00.13.03.01	1.2.4.001.01	1.99.99.21.00	30992	2008	Irap Nucci (05/06/2008-31/12/2008)	Economia in fase di liquidazione	-2,48	0,00	-2,48
U	3.00.13.03.01	1.1.2.011	6.00.00.00.00	48477	2008	miss.	Economia in fase di liquidazione	-0,70	0,00	-0,70
U	3.00.13.03.01	Totale						-226,98	0,00	-226,98
U	3.00.13.28	1.1.2.011	1.08.04.02.00	63312	2008	missioni varie	Economia in fase di liquidazione	-69,84	0,00	-69,84
U	3.00.13.28	1.1.3.010	4.24.98.01.00	63861	2008	sostituzione staffa e perno per trincia	Economia in fase di liquidazione	-30,00	0,00	-30,00
U	3.00.13.28	1.1.3.006	6.00.00.00.00	64647	2008	consumo energia elettrica	Economia in fase di liquidazione	-0,80	0,00	-0,80
U	3.00.13.28	1.1.2.004	6.00.00.00.00	12683	2008	emolumenti OTI	Economia in fase di liquidazione	-118,94	0,00	-118,94
U	3.00.13.28	1.1.2.004	6.00.00.00.00	12686	2008	emolumenti OTI	Economia in fase di liquidazione	-16,72	0,00	-16,72
U	3.00.13.28	1.1.2.004	6.00.00.00.00	12688	2008	emolumenti OTI	Economia in fase di liquidazione	-16,72	0,00	-16,72
U	3.00.13.28	1.1.3.010	4.24.99.01.00	66418	2007	acquisto n. 9 chiavi e n.3 stop da sei per lavori manutenzione macchina agricole Azienda San Pastore	Economia in fase di liquidazione	-10,20	0,00	-10,20
U	3.00.13.28	1.1.2.012	1.08.04.02.00	74646	2007	saldo miss.a Cordoba partecip.1°Conferencia Mundial sobre Conservation y uso Sostenibile 11-16/12/07	Economia in fase di liquidazione	-322,98	0,00	-322,98
U	3.00.13.28	1.1.2.012	1.08.04.02.00	74647	2007	saldo miss.a Cordoba partecip.1°Conferencia Mundial sobre Conservation y uso Sostenibile 11-16/12/07	Economia in fase di liquidazione	-751,00	0,00	-751,00
U	3.00.13.28	1.1.3.002	1.99.99.17.00	73227	2007	acquisto reagenti e vetreria per prove laboratorio inerenti ricerche	Economia in fase di liquidazione	-42,00	0,00	-42,00
U	3.00.13.28	Totale						-1.379,20	0,00	-1.379,20
U	3.00.13.29	1.1.3.012	6.00.00.00.00	12255	2008	Omnia Services Fattura n. 20 del 04/03/2008 Pulizia locali	Economia in fase di liquidazione	-420,00	0,00	-420,00
U	3.00.13.29	4.1.1.001.01	6.00.00.00.00	16276	2008	irpef manunza e illtu	Economia in fase di liquidazione	-92,99	0,00	-92,99

XVI LEGISLATURA – DISEGNI DI LEGGE E RELAZIONI - DOCUMENTI

Prospetto variazioni residui uscite 2009

EU	GRAM	CAPITOLO	OBFU	NACC	ANNO	DESCRIZIONE ACCERTAMENTO	DESCRIZIONE VARIAZIONE	IMPORTO	POSITIVA	NEGATIVA
U	3.00.13.29.	1.1.3.003.	6.00.00.00.00	11534	2008	acqua potabile	Economia in fase di liquidazione	-6,12	0,00	-6,12
U	3.00.13.29.	1.1.3.002.	4.12.99.01.00	30297	2008	Fatt. Divargas n. 4269 del 30/6/2008	Economia in fase di liquidazione	-182,40	0,00	-182,40
U	3.00.13.29.	4.1.1.001.01	6.00.00.00.00	17590	2008	add.le comunale Congliu-Manunza Aprile/07	Economia in fase di liquidazione	-2,00	0,00	-2,00
U	3.00.13.29.	1.1.3.002.	4.12.99.01.00	53642	2008	Consorzio Agrario di Sardegna fatt. n. 25403 del n. 13/11/2008	Economia in fase di liquidazione	-69,90	0,00	-69,90
	3.00.13.29. Totale							-773,41	0,00	-773,41
U	3.00.14.00.01	1.1.3.002.	1.07.07.16.00	57139	2008	bombole - BO 522	Economia in fase di liquidazione	-109,68	0,00	-109,68
U	3.00.14.00.01	1.1.3.021.	6.00.00.00.00	47125	2008	servizio di gestione integrata della sicurezza - 1° anno	Economia in fase di liquidazione	-81,09	0,00	-81,09
U	3.00.14.00.01	1.1.3.009.	6.00.00.00.00	51825	2008	intervento su ascensore - BO 400	Economia in fase di liquidazione	-84,00	0,00	-84,00
U	3.00.14.00.01	1.1.3.003.	6.00.00.00.00	51782	2008	materiale economato - BO 485	Economia in fase di liquidazione	-28,34	0,00	-28,34
U	3.00.14.00.01	1.1.2.012.	1.01.01.01.00	50628	2008	missione a Ardmore (USA) 4/4/2009 - DR. PECETTI	Economia in fase di liquidazione	-254,54	0,00	-254,54
U	3.00.14.00.01	1.1.2.015.	3.99.99.09.00	64060	2008	buoni pasto	Economia in fase di liquidazione	-8,16	0,00	-8,16
U	3.00.14.00.01	1.1.3.006.	6.00.00.00.00	64847	2008	acqua sett/dicembre	Economia in fase di liquidazione	-1.107,00	0,00	-1.107,00
U	3.00.14.00.01	1.1.3.005.	6.00.00.00.00	64848	2008	consumi telefonici dicembre	Economia in fase di liquidazione	-358,37	0,00	-358,37
U	3.00.14.00.01	1.1.2.018.	6.00.00.00.00	64841	2008	esami e visite mediche - PROT. 3088	Economia in fase di liquidazione	-1.301,24	0,00	-1.301,24
U	3.00.14.00.01	1.1.2.014.01	6.00.00.00.00	65039	2008	Contributi da assegno di ricerca DM 173 DR SSA FEDERICI	Economia in fase di liquidazione	-0,60	0,00	-0,60
U	3.00.14.00.01	4.1.1.010.03	6.00.00.00.00	38161	2008	iva Intracce commerciale su fatt.7500343980	Economia in fase di liquidazione	-37,20	0,00	-37,20
U	3.00.14.00.01	1.1.3.005.	6.00.00.00.00	16879	2008	spese telefoniche 308 (Broadway e SAM 2002)	Economia in fase di liquidazione	-0,15	0,00	-0,15
U	3.00.14.00.01	2.1.1.005.	5.02.99.09.00	75548	2007	Oneri sicurezza lavori di ristrutturazione c/o sede Lodi	Economia su impegno	-174,20	0,00	-174,20
U	3.00.14.00.01	2.1.1.005.	5.02.99.09.00	75545	2007	incanico di stazione appaltante lavori di ristrutturazione c/o sede Lodi	Economia in fase di liquidazione	-4.307,10	0,00	-4.307,10
U	3.00.14.00.01	2.1.1.006.	6.00.00.00.00	75251	2006	incanico direzione lavori ampliamento rete irrigua - PROT. 2440	Economia su impegno per prestazione non ricevuta	-5.443,13	0,00	-5.443,13
	3.00.14.00.00 Totale							-13.294,80	0,00	-13.294,80
U	3.00.14.00.0	1.1.2.011.	1.07.02.11.00	41579	2008	Biglietto aereo Roma-Milano-Roma dott. Aleandri 29-30/9/08	Economia in fase di liquidazione	-233,45	0,00	-233,45
U	3.00.14.00.0	1.1.2.011.	1.07.02.11.00	43457	2008	Biglietto aereo Milano-Roma dott. Aleandri 29/9/08	Economia in fase di liquidazione	-117,89	0,00	-117,89
U	3.00.14.00.0	1.1.3.006.	4.31.99.01.00	65050	2008	bollette energia elettrica luglio/dicembre 2008	Economia in fase di liquidazione	-7.075,78	0,00	-7.075,78
	3.00.14.00.01 Totale							-7.427,12	0,00	-7.427,12
U	3.00.14.04.	1.1.3.009.	1.08.04.06.00	15497	2006	Fornitura filtri rigenerabili in fibra sintetica per fancoli	Economia su impegno	-643,54	0,00	-643,54
U	3.00.14.04.	1.1.3.021.	6.00.00.00.00	92000275	2004	redazione capitolati lavori sostituzione impianto ana condizionata	Economia su impegno per prestazione non ricevuta	-1.713,60	0,00	-1.713,60
U	3.00.14.04.	2.1.1.005.	6.00.00.00.00	92000797	2003	adeguamento impianto antincendio	Economia su impegno per prestazione non ricevuta	-6.828,00	0,00	-6.828,00
U	3.00.14.04.	1.1.3.002.	1.02.02.18.00	53787	2008	Vaschetta di livello con relativo galleggiante	Economia su impegno	-336,00	0,00	-336,00
U	3.00.14.04.	1.1.3.002.	1.02.99.06.00	42436	2008	dietili etere, etanolo, acetone, metanolo	Economia in fase di liquidazione	-78,00	0,00	-78,00
U	3.00.14.04.	2.1.2.002.	6.00.00.00.00	76826	2007	acquisto libri	Economia in fase di liquidazione	-74,59	0,00	-74,59
U	3.00.14.04.	1.1.3.002.	1.02.99.06.00	2793	2008	Parti di ricambio per gascromatografo	Economia su impegno	-1.640,40	0,00	-1.640,40
U	3.00.14.04.	1.1.3.010.	3.99.99.17.00	14063	2008	Riparazione Iveco Daily	Economia su impegno	-456,00	0,00	-456,00
	3.00.14.04. Totale							-11.770,13	0,00	-11.770,13
U	3.00.14.09.	1.1.3.017.	1.01.99.36.03	7328	2008	generazione invernale Uruguay	Economia su impegno	-610,03	0,00	-610,03
U	3.00.14.09.	1.1.3.002.	6.00.00.00.00	75702	2007	acquisto materiale di consumo ft. 07030763 del 05.03.2007	Economia su impegno	-229,47	0,00	-229,47
U	3.00.14.09.	4.1.1.002.01	6.00.00.00.00	75984	2007	inail co.co.co.	Economia su impegno	-125,60	0,00	-125,60
U	3.00.14.09.	1.1.3.002.	1.09.07.01.00	31242	2008	contenitori azoto tecnico 5 da LT. 25 e 5 da LT. 35	Economia su impegno	155,87	155,87	0,00

XVI LEGISLATURA - DISEGNI DI LEGGE E RELAZIONI - DOCUMENTI

Prospetto variazioni residui uscite 2009

EU	GRAM	CAPITOLO	OBFU	N.ACC	ANNO	DESCRIZIONE ACCERTAMENTO	DESCRIZIONE VARIAZIONE	IMPORTO	POSITIVA	NEGATIVA
U	3.00.14.09.	1.1.2.011.	6.00.00.00.00	18736	2008	missione Roma c/o CRA - PAV per partecip convengo " LA PATOLOGIA VEGETALE NELLE LINEE PROGR. DEL CRA"	Economia su impegno	-173,82	0,00	-173,82
U	3.00.14.09.	1.1.3.012.	6.00.00.00.00	26679	2008	contratto servizio ritiro, trasporto e smaltimento rifiuti radiattivi anno 2008	Economia su impegno	-200,00	0,00	-200,00
U	3.00.14.09.	1.1.2.014.01	1.01.99.10.00	46469	2008	contributi scau IV trim. 2008 carico datore	Economia su impegno	-828,46	0,00	-828,46
U	3.00.14.09.	1.1.2.014.01	1.01.02.05.00	46472	2008	contributi scau III E IV trim. 2008 carico datore	Economia su impegno	-2.617,56	0,00	-2.617,56
U	3.00.14.09.	1.1.3.006.	3.99.99.26.00	2078	2007	impegno contestuale su FatturIN.609522 Cod.19005	Economia su impegno	-2.723,71	0,00	-2.723,71
U	3.00.14.09.	4.1.1.010.02	6.00.00.00.00	74177	2007	Saldo IVA Sezionale 004E Dicembre 2007	Economia su impegno	-1,38	0,00	-1,38
U	3.00.14.09.	1.1.2.014.01	1.07.07.12.00	71533	2007	contributi inps ex scau 3° - 4° TRIM. 2007 OTD Carico da tore	Economia su impegno	-1.093,00	0,00	-1.093,00
U	3.00.14.09.	1.1.2.014.01	6.00.00.00.00	71547	2007	contributi inps ex scau 3° - 4° TRIM. 2007 OTD - OT 1 carico datore	Economia su impegno	-121,24	0,00	-121,24
U	3.00.14.09.	1.1.3.002.	1.01.99.10.00	56191	2008	azoto tecnico liquido in DEWAR, Q.P.	Economia su impegno	-0,18	0,00	-0,18
U	3.00.14.09.	1.4.2.001.	6.00.00.00.00	47138	2008	accantonamento quota ffr II° E III° trim. 2008 OTI	Economia su impegno	-1.673,00	0,00	-1.673,00
U	3.00.14.09.	4.1.1.008.	6.00.00.00.00	47139	2008	anticipazione quota ffr OTI - 2007/2008	Economia su impegno	-57,00	0,00	-57,00
U	3.00.14.09.	1.4.2.001.	6.00.00.00.00	47533	2008	quota rivalutazione ffr OTI anno 2008: AGNESINA, GARZETA, LAZZARONI, MARZIALI, NATALI	Economia su impegno	-399,19	0,00	-399,19
U	3.00.14.09.	1.1.2.014.01	6.00.00.00.00	59186	2008	scau OTI 2° E 3° trim. 2008	Economia su impegno	-5.441,81	0,00	-5.441,81
U	3.00.14.09.	4.1.1.002.01	6.00.00.00.00	90408615	2004	ritenute previdenziali assistenziali	Economia su impegno	-48,22	0,00	-48,22
U	3.00.14.09.	4.1.1.002.01	6.00.00.00.00	90408615	2004	ritenute previdenziali assistenziali	Economia su impegno	-53,78	0,00	-53,78
U	3.00.14.09.	4.1.1.001.01	6.00.00.00.00	90408661	2004	ritenute previdenziali assistenziali	Economia su impegno	-0,09	0,00	-0,09
U	3.00.14.09.	4.1.1.002.01	6.00.00.00.00	90407400	2005	inail co.co.co. 2005	Economia su impegno	-22,13	0,00	-22,13
U	3.00.14.09.	4.1.1.002.01	6.00.00.00.00	90407400	2005	inail co.co.co. 2005	Economia su impegno	-19,15	0,00	-19,15
U	3.00.14.09.	4.1.1.002.01	6.00.00.00.00	90407400	2005	inail co.co.co. 2005	Economia su impegno	-22,34	0,00	-22,34
U	3.00.14.09.	1.2.4.001.01	6.00.00.00.00	39631	2006	interessi per ritardato pagamento Fattura	Economia su impegno	-24,96	0,00	-24,96
U	3.00.14.09.	1.1.2.010.	1.01.99.10.00	53065	2006	Incarico di Collab. Coord. Cont. Determinazione N° 232 del 11/07/06	Economia su impegno per cessazione rapporto co.co.co.	-5.600,00	0,00	-5.600,00
U	3.00.14.09.	1.1.3.013.	6.00.00.00.00	90405789	2005	contabilizzazione mandato. 210 del 14/03/05 spese assicurazione incendio e furto auto 28/02/05 28/02/06	Economia su impegno	-2.590,57	0,00	-2.590,57
U	3.00.14.09.	1.1.2.011.	1.01.02.08.00	64256	2008	missione Roma per riunione progetto QUASICER C/O QCE	Economia su impegno	-43,70	0,00	-43,70
U	3.00.14.09.	1.1.2.011.	1.01.02.08.00	64257	2008	missione Roma per riunione progetto QUASICER C/O QCE	Economia su impegno	-59,75	0,00	-59,75
3.00.14.09.	Totale							-24.624,27	155,87	-24.780,14
U	3.00.14.10.	1.1.3.012.	6.00.00.00.00	59621	2008	trasporto smaltimento rifiuti di laboratorio anno 2008	Economia in fase di liquidazione	-9,41	0,00	-9,41
U	3.00.14.10.	1.1.2.014.01	6.00.00.00.00	75206	2007	contributi inps 3°-4° TRIM. OTI/OTD-VERS.F24	Economia in fase di liquidazione	-6.244,98	0,00	-6.244,98
U	3.00.14.10.	1.2.1.002.	6.01.02.14.00	5264	2007	assegno di ricerca 01/03/2007-28/02/2010-Riccardo Banfi	Economia su impegno per rinuncia assegno di ricerca	-1.344,84	0,00	-1.344,84
U	3.00.14.10.	1.2.1.002.	6.01.02.14.00	5264	2007	assegno di ricerca 01/03/2007-28/02/2010-Riccardo Banfi	Economia su impegno per rinuncia assegno di ricerca	-1.344,84	0,00	-1.344,84
U	3.00.14.10.	1.2.1.002.	6.01.02.14.00	5264	2007	assegno di ricerca 01/03/2007-28/02/2010-Riccardo Banfi	Economia su impegno per rinuncia assegno di ricerca	-1.344,84	0,00	-1.344,84
U	3.00.14.10.	1.2.1.002.	6.01.02.14.00	5264	2007	assegno di ricerca 01/03/2007-28/02/2010-Riccardo Banfi	Economia su impegno per rinuncia assegno di ricerca	-1.344,84	0,00	-1.344,84
U	3.00.14.10.	1.2.1.002.	6.01.02.14.00	5264	2007	assegno di ricerca 01/03/2007-28/02/2010-Riccardo Banfi	Economia su impegno per rinuncia assegno di ricerca	-1.344,84	0,00	-1.344,84

XVI LEGISLATURA – DISEGNI DI LEGGE E RELAZIONI - DOCUMENTI

EU	GRAM	CAPITOLO	OBFU	N.ACC	ANNO	DESCRIZIONE ACCERTAMENTO	DESCRIZIONE VARIAZIONE	IMPORTO	POSITIVA	NEGATIVA
						Prospetto variazioni residui uscite 2009				
U	3.00.14.10.	1.2.1.002.	6.01.02.14.00	5264	2007	assegno di ricerca 01/03/2007-28/02/2010-Riccardo Banti	Economia su impegno per rinuncia assegno di ricerca	-1.344,84	0,00	-1.344,84
U	3.00.14.10.	1.2.1.002.	6.01.02.14.00	5264	2007	assegno di ricerca 01/03/2007-28/02/2010-Riccardo Banti	Economia su impegno per rinuncia assegno di ricerca	-1.344,84	0,00	-1.344,84
U	3.00.14.10.	1.2.1.002.	6.01.02.14.00	5264	2007	assegno di ricerca 01/03/2007-28/02/2010-Riccardo Banti	Economia su impegno per rinuncia assegno di ricerca	-1.344,84	0,00	-1.344,84
U	3.00.14.10.	1.2.1.002.	6.01.02.14.00	5264	2007	assegno di ricerca 01/03/2007-28/02/2010-Riccardo Banti	Economia su impegno per rinuncia assegno di ricerca	-1.344,84	0,00	-1.344,84
U	3.00.14.10.	1.2.1.002.	6.01.02.14.00	5264	2007	assegno di ricerca 01/03/2007-28/02/2010-Riccardo Banti	Economia su impegno per rinuncia assegno di ricerca	-1.344,60	0,00	-1.344,60
U	3.00.14.10.	1.1.3.010.	6.00.00.00.00	8412	2007	acq parte pezzi di ricambio mietitrebbia (tubi-barre-rondelle-ecc.)	Economia su impegno	-280,00	0,00	-280,00
U	3.00.14.10.	1.1.3.010.	1.01.07.17.00	8416	2007	acq parte pezzi di ricambio mietitrebbia (tubi-barre-rondelle-ecc.)	Economia su impegno	-313,87	0,00	-313,87
U	3.00.14.10.	1.2.4.001.01	6.00.00.00.00	28559	2007	ici 2007 S. Angelo Lodigiano	Economia su impegno	-0,01	0,00	-0,01
U	3.00.14.10.	1.1.3.010.	1.01.07.17.00	31205	2007	parte acquisto cinghia per mietitrebbia	Economia su impegno	-33,80	0,00	-33,80
U	3.00.14.10.	1.1.2.014.01	6.01.02.14.00	58455	2007	contributi inps su assegno di ricerca Banfi R.-anni 2008/2009/2010	Economia su impegno per rinuncia assegno di ricerca	-1.601,43	0,00	-1.601,43
U	3.00.14.10.	1.1.2.014.01	6.01.02.14.00	58455	2007	contributi inps su assegno di ricerca Banfi R.-anni 2008/2009/2010	Economia su impegno per rinuncia assegno di ricerca	-421,38	0,00	-421,38
U	3.00.14.10.	1.1.3.010.	6.00.00.00.00	33925	2007	iva su ff estera WINTERSTEIGER GA-AUSTRIA-cinghia per mietitrebbia-INNV 600069108-05/07/2007	Economia su impegno	-25,22	0,00	-25,22
U	3.00.14.10.	4.1.1.008.	6.00.00.00.00	46350	2008	quota fir versata inps anni 2007/2008 N.3 OTI(BATTAINI-CODECA-MALAGNI)	Economia su impegno	-735,10	0,00	-735,10
U	3.00.14.10.	1.4.2.001.	6.00.00.00.00	46360	2008	quota acconto fir OTI 3° TRIMESTRE 2008	Economia in fase di liquidazione	-846,00	0,00	-846,00
U	3.00.14.10.	1.1.2.014.01	6.00.00.00.00	46402	2008	contributi inps su salari OTI/OTD-2°3°4°TRIM.2008	Economia in fase di liquidazione	-1.225,20	0,00	-1.225,20
U	3.00.14.10.	4.1.1.002.01	6.00.00.00.00	43330	2008	contributi inps su salari OTI-3°TRIM.2008-VERS.MOD.F24	Economia su impegno	-1.189,30	0,00	-1.189,30
U	3.00.14.10.	4.1.1.002.01	6.00.00.00.00	43331	2008	contributi inps su salari OTD-3°TRIM.08-VERS.MOD.F24	Economia su impegno	-628,24	0,00	-628,24
U	3.00.14.10.	1.1.3.002.	6.00.00.00.00	44025	2008	q.li 4 var. antille-q.li 4 var. azzorre-q.li 4 var. blasco-q.li 4 var. dylan	Economia in fase di liquidazione	-139,61	0,00	-139,61
U	3.00.14.10.	1.1.3.010.	6.00.00.00.00	25918	2008	riparazione strumento Siro S(SOST.ASS.SK ANALOGICA)	Economia in fase di liquidazione	-665,83	0,00	-665,83
	3.00.14.10. Totale							-27.807,54	0,00	-27.807,54
U	3.00.14.12.	1.1.2.014.01	6.00.00.00.00	11493	2008	DMAGinps 3°trim 2008 (TFR)	Economia in fase di liquidazione	-781,63	0,00	-781,63
U	3.00.14.12.	1.1.2.014.01	6.00.00.00.00	11493	2008	DMAGinps 3°trim 2008 (TFR)	Economia in fase di liquidazione	-200,41	0,00	-200,41
U	3.00.14.12.	1.1.2.014.01	6.00.00.00.00	4021	2008	inps DMAG 3°trim 08 OTI	Economia in fase di liquidazione	-7.273,28	0,00	-7.273,28
U	3.00.14.12.	4.1.1.002.01	6.00.00.00.00	40518	2008	INPD OTI agosto 2008	Economia in fase di liquidazione	-1.021,17	0,00	-1.021,17
U	3.00.14.12.	1.1.3.002.	1.02.01.01.00	50950	2007	Acquisito prodotti di facile consumo	Economia in fase di liquidazione	-4,96	0,00	-4,96
U	3.00.14.12.	2.1.2.002.	6.00.00.00.00	55244	2007	Acquisito libri e pubblicazioni per la biblioteca	Economia in fase di liquidazione	-500,00	0,00	-500,00
U	3.00.14.12.	4.1.1.002.01	6.00.00.00.00	77264	2006	Oneri prev.li e ass.li a carico dipendente OTI Il trimestre 2006	Economia in fase di liquidazione	-247,38	0,00	-247,38
U	3.00.14.12.	4.1.1.002.01	6.00.00.00.00	91504244	2005	Versamento fondo credito missioni estere anno 2005	Economia in fase di liquidazione	-7,46	0,00	-7,46
U	3.00.14.12.	4.1.1.002.01	6.00.00.00.00	91504245	2005	Ritenute ENPAIA competenze anno 2005	Economia in fase di liquidazione	-2,58	0,00	-2,58
U	3.00.14.12.	4.1.1.002.01	6.00.00.00.00	75144	2006	Versamento fondo credito missioni estere anno 2006	Economia in fase di liquidazione	-1,04	0,00	-1,04
U	3.00.14.12.	1.1.2.011.	1.02.02.20.00	58220	2008	Rimborsi missioni Falavigna novembre 2008	Economia in fase di liquidazione	-3,10	0,00	-3,10
U	3.00.14.12.	1.2.1.001.	6.00.00.00.00	63073	2008	Borse di studio	Economia in fase di liquidazione	-1.236,65	0,00	-1.236,65

XVI LEGISLATURA – DISEGNI DI LEGGE E RELAZIONI - DOCUMENTI

Prospetto variazioni residui uscite 2009

EU	GRAM	CAPITOLO	OBFU	N.ACC	ANNO	DESCRIZIONE ACCERTAMENTO	DESCRIZIONE VARIAZIONE	IMPORTO	POSITIVA	NEGATIVA
U	3.00.14.12.	1.2.6.005.	6.00.00.00.00	63078	2008	Altre spese nn classificabili	Economia in fase di liquidazione	-695,19	0,00	-695,19
U	3.00.14.12.	2.1.2.002.	6.00.00.00.00	63081	2008	Acquisto libri e pubblicazioni	Economia in fase di liquidazione	-670,57	0,00	-670,57
U	3.00.14.12.	1.1.3.010.	6.00.00.00.00	63069	2008	Automezzi, macchine agricole	Economia in fase di liquidazione	-324,22	0,00	-324,22
U	3.00.14.12.	1.1.3.032.	6.00.00.00.00	63070	2008	Riparazione autoveicoli	Economia in fase di liquidazione	-51,47	0,00	-51,47
U	3.00.14.12.	1.1.3.006.	6.00.00.00.00	63062	2008	Spese per acqua gas e luce	Economia in fase di liquidazione	-528,50	0,00	-528,50
U	3.00.14.12.	1.1.3.008.	6.00.00.00.00	63064	2008	Manutenzione e riparazione mobili e macchine d'ufficio	Economia in fase di liquidazione	-295,77	0,00	-295,77
U	3.00.14.12.	4.1.1.008.	6.00.00.00.00	47081	2008	Recupero rimborso Sparpaglione	Economia in fase di liquidazione	-133,39	0,00	-133,39
U	3.00.14.12.	2.1.2.003.	1.02.01.03.00	53426	2008	condizionatore d'aria	Economia in fase di liquidazione	-80,00	0,00	-80,00
U	3.00.14.12.	4.1.1.002.01	6.00.00.00.00	91503878	2004	versamento inps su arretrati OTI ML anno 2004	Economia in fase di liquidazione	-107,85	0,00	-107,85
U	3.00.14.12.	4.1.1.002.01	6.00.00.00.00	91503881	2004	liquidazione contributi inps OTI ML III trimestre 2004	Economia in fase di liquidazione	-1.923,03	0,00	-1.923,03
U	3.00.14.12.	4.1.1.002.01	6.00.00.00.00	91503882	2004	liquidazione contributi inps OTI ML IV trimestre 2004	Economia in fase di liquidazione	-2.511,67	0,00	-2.511,67
		Totale						-18.601,32	0,00	-18.601,32
U	3.00.15.00.	1.1.2.010.	1.08.08.01.00	64676	2006	Compenso co.co.co. mesi 21	Economia su impegno	-9.899,83	0,00	-9.899,83
U	3.00.15.00.	1.1.3.002.	6.00.00.00.00	32269	2006	Fornitura materiale tecnico	Economia su impegno	-544,22	0,00	-544,22
U	3.00.15.00.	1.1.2.011.	1.08.08.01.00	64674	2008	Rimborso spese vitto e alloggio	Economia su impegno	-26,50	0,00	-26,50
U	3.00.15.00.	1.1.2.011.	1.08.08.01.00	64674	2008	Rimborso spese vitto e alloggio	Economia su impegno	-15,00	0,00	-15,00
U	3.00.15.00.	1.1.2.011.	1.08.08.01.00	64674	2008	Rimborso spese vitto e alloggio	Economia su impegno	-93,20	0,00	-93,20
U	3.00.15.00.	2.1.2.002.	6.00.00.00.00	64801	2008	Abbonamenti riviste anno 2009	Economia in fase di liquidazione	-27,00	0,00	-27,00
U	3.00.15.00.	1.1.2.011.	1.08.01.01.00	33127	2008	Missioni in territorio nazionale	Economia in fase di liquidazione	-2,50	0,00	-2,50
U	3.00.15.00.	1.1.2.011.	6.00.00.00.00	52954	2008	Rimborso spese missione novembre 2008	Economia su impegno	-10,00	0,00	-10,00
U	3.00.15.00.	1.1.2.011.	3.99.99.14.00	55022	2008	Rimborso spese missione novembre 2008	Economia su impegno	-8,00	0,00	-8,00
U	3.00.15.00.	1.1.3.022.	6.00.00.00.00	56900	2008	Commissione d'esame borsa di studio per laureati	Economia su impegno	-300,00	0,00	-300,00
U	3.00.15.00.	1.1.3.022.	6.00.00.00.00	56900	2008	Commissione d'esame borsa di studio per laureati	Economia su impegno	-300,00	0,00	-300,00
U	3.00.15.00.	1.1.3.022.	6.00.00.00.00	56900	2008	Commissione d'esame borsa di studio per laureati	Economia su impegno	-300,00	0,00	-300,00
U	3.00.15.00.	1.1.3.022.	6.00.00.00.00	56904	2008	Commissione d'esame borsa di studio per laureati	Economia su impegno	-300,00	0,00	-300,00
U	3.00.15.00.	1.1.3.022.	6.00.00.00.00	56904	2008	Commissione d'esame proroga assegno di ricerca	Economia su impegno	-300,00	0,00	-300,00
U	3.00.15.00.	1.1.3.022.	6.00.00.00.00	56904	2008	Commissione d'esame proroga assegno di ricerca	Economia su impegno	-300,00	0,00	-300,00
U	3.00.15.00.	4.1.1.008.	6.00.00.00.00	47428	2008	Liquidazione T.F.R. 2007/2008	Economia su impegno	-766,09	0,00	-766,09
U	3.00.15.00.	4.1.1.008.	6.00.00.00.00	47428	2008	Liquidazione T.F.R. 2007/2008	Economia su impegno	-756,49	0,00	-756,49
U	3.00.15.00.	1.1.2.014.01	3.99.99.33.00	48026	2008	Orieri a carico Anm.ne su compenso co.co.co.	Maggiore spesa su liquidazione	19,35	19,35	0,00
U	3.00.15.00.	1.1.2.011.	1.08.99.06.00	51814	2008	Rimborso spese missione novembre 2008	Economia su impegno	-60,00	0,00	-60,00
U	3.00.15.00.	1.1.3.022.	6.00.00.00.00	62260	2008	Rimborso spese missione novembre 2008	Economia su impegno	-900,00	0,00	-900,00
U	3.00.15.00.	1.2.4.001.01	6.00.00.00.00	62262	2008	Irapp su commissione d'esame	Economia su impegno	-0,95	0,00	-0,95
U	3.00.15.00.	1.2.4.001.01	6.00.00.00.00	62262	2008	Irapp su commissione d'esame	Economia su impegno	-75,10	0,00	-75,10
U	3.00.15.00.	1.1.2.011.	1.08.08.01.00	63738	2008	Missioni mese di dicembre	Economia in fase di liquidazione	-12,50	0,00	-12,50
U	3.00.15.00.	1.1.2.011.	1.08.08.01.00	63741	2008	Missioni mese di dicembre	Economia in fase di liquidazione	-64,50	0,00	-64,50
U	3.00.15.00.	1.1.2.011.	1.08.08.01.00	63745	2008	Missione mese dicembre	Economia in fase di liquidazione	-65,27	0,00	-65,27
U	3.00.15.00.	1.1.3.019.	1.08.99.07.00	58299	2008	Rimborso iscrizione Workshop Prog. TREEBREEDEX (Norvegia, agosto 2008)	Economia su impegno	-50,00	0,00	-50,00
U	3.00.15.00.	1.1.2.011.	1.08.08.01.00	179	2007	Rimborso spese missione gennaio 2007	Economia su impegno	-115,17	0,00	-115,17
U	3.00.15.00.	1.1.3.012.	1.99.99.17.00	77179	2006	Sammlimento rifiuti tossici integrazione fino 08/05/2007	Economia su impegno	-452,57	0,00	-452,57
U	3.00.15.00.	1.1.2.011.	1.08.08.01.00	7188	2007	Rimborso spese missioni 2007	Economia su impegno	-125,42	0,00	-125,42
U	3.00.15.00.	1.1.2.004.	3.99.99.14.00	62482	2007	Assunzione OTD gg. 158	Economia su impegno per stabilizzazione personale	-392,60	0,00	-392,60

XVI LEGISLATURA – DISEGNI DI LEGGE E RELAZIONI - DOCUMENTI

Prospetto variazioni residui uscite 2009

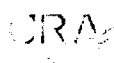
EU	GRAMI	CAPITOLO	OBFU	N.ACC	ANNO	DESCRIZIONE ACCERTAMENTO	DESCRIZIONE VARIAZIONE	IMPORTO	POSITIVA	NEGATIVA
U	3.00.15.00.	1.1.2.004.	3.99.99.14.00	62482	2007	Assunzione OTD gg. 158	Economia su impegno per stabilizzazione personale	-6.378,57	0,00	-6.378,57
U	3.00.15.00.	1.1.3.012.	6.00.00.00.00	64457	2007	Contratto assistenza tecnica hardware	Economia su impegno	-73,99	0,00	-73,99
U	3.00.15.00.	1.1.3.012.	6.00.00.00.00	64457	2007	Contratto assistenza tecnica hardware	Maggiore spesa su liquidazione	73,99	73,99	0,00
U	3.00.15.00.	1.1.2.011.	1.08.08.01.00	52237	2007	Missioni in territorio nazionale	Economia su impegno	-149,33	0,00	-149,33
U	3.00.15.00.	1.1.2.011.	1.08.08.01.00	52239	2007	Missioni in territorio nazionale	Economia su impegno	-27,87	0,00	-27,87
U	3.00.15.00.	1.1.2.010.	1.08.08.05.00	67738	2007	Compenso co.co.co.	Economia su impegno per stabilizzazione personale	-1.028,66	0,00	-1.028,66
U	3.00.15.00.	1.1.2.010.	1.08.08.05.00	67738	2007	Compenso co.co.co.	Economia su impegno per stabilizzazione personale	-504,17	0,00	-504,17
U	3.00.15.00.	1.1.2.004.	6.00.00.00.00	74313	2007	Accantonamento T.R.R. OTD. anno 2007	Economia su impegno per stabilizzazione personale	-1.447,29	0,00	-1.447,29
U	3.00.15.00.	1.2.1.002.	6.01.02.23.00	74279	2007	Proroga assegno di ricerca	Economia su impegno	-0,04	0,00	-0,04
U	3.00.15.00.	1.1.2.004.	6.00.00.00.00	74339	2007	Accantonamento T.F.R. OTD bidini e marchio anno 2007	Economia su impegno	-298,46	0,00	-298,46
U	3.00.15.00.	4.1.1.001.01	6.00.00.00.00	44406	2008	Versamento ritenute erariali mese di settembre 2008	Economia su impegno	-1,27	0,00	-1,27
U	3.00.15.00.	4.1.1.002.01	6.00.00.00.00	44623	2008	Versamento contributi INPS II° trimestre 2008 OTI Firenze e II° e III° OTI e OTD Arezzo	Economia su impegno	-627,97	0,00	-627,97
U	3.00.15.00.	1.1.2.011.	1.99.99.30.00	5825	2008	Rimborso spese missione febbraio 2008	Economia su impegno	-2,00	0,00	-2,00
U	3.00.15.00.	1.1.2.011.	6.00.00.00.00	13129	2008	Rimborso missione aprile 2008	Economia su impegno	-17,20	0,00	-17,20
U	3.00.15.00.	4.1.1.002.01	6.00.00.00.00	76129	2006	Retifica per erronea imputazione	Economia su impegno	9,74	9,74	0,00
U	3.00.15.00.	4.1.1.002.01	6.00.00.00.00	76129	2006	Retifica per erronea imputazione	Economia su impegno	10,31	10,31	0,00
U	3.00.15.00.	1.4.2.001.	6.00.00.00.00	1463	2008	Quota accantonamento T.F.R. OTI	Economia su impegno	-632,62	0,00	-632,62
U	3.00.15.00.	1.2.6.005.	6.00.00.00.00	77000	2007	Iscrizione quota associativa anno 2008 Contagricoltura Arezzo	Economia su impegno	-120,00	0,00	-120,00
U	3.00.15.00.	1.1.3.006.	6.00.00.00.00	28005	2008	Fornitura energia elettrica mese di maggio/giugno 2008	Economia su impegno	-0,05	0,00	-0,05
U	3.00.15.00.	1.1.2.011.	1.08.08.06.00	30431	2008	Rimborso spese missione luglio 2008	Economia su impegno	-148,50	0,00	-148,50
	3.00.15.00.	Totale						-27.607,51	113,39	-27.720,90
U	3.00.15.21.	1.1.2.011.	6.00.00.00.00	38528	2008	Rimborso spese per riunione tecnica presso l'Unità - 01.09.2008 (Faviera)	Economia su impegno	-30,00	0,00	-30,00
U	3.00.15.21.	1.4.2.001.	6.00.00.00.00	16352	2008	Quota accantonamento T.F.R. OTI I° trimestre 2008	Economia su impegno	-42,67	0,00	-42,67
U	3.00.15.21.	4.1.1.002.01	6.00.00.00.00	45305	2008	Versamento contributi INPS	Economia su impegno	-1.965,12	0,00	-1.965,12
U	3.00.15.21.	1.1.2.011.	3.99.99.20.00	41346	2008	Rimborso spese missione del 15.09.2008	Economia su impegno	-30,90	0,00	-30,90
U	3.00.15.21.	1.1.2.011.	3.99.99.20.00	43812	2008	Rimborso spese missione del 25.09.2008 (Lapri-Illof.)	Economia su impegno	-6,57	0,00	-6,57
U	3.00.15.21.	1.1.3.012.	6.00.00.00.00	58175	2008	Integrazione impegno	Economia su impegno	-0,01	0,00	-0,01
U	3.00.15.21.	1.1.3.010.	6.00.00.00.00	62626	2008	Manutenzione trattore agricola	Economia su impegno	-30,96	0,00	-30,96
U	3.00.15.21.	1.1.3.006.	6.00.00.00.00	63072	2008	Canone e consumo idrico 2007-2008 ufficio e laboratorio di Gaiole in Chianti	Economia su impegno	-1.334,42	0,00	-1.334,42
U	3.00.15.21.	1.1.3.003.	6.00.00.00.00	62675	2008	Fornitura cartucce stampanti ecc.	Economia su impegno	-0,01	0,00	-0,01
U	3.00.15.21.	4.1.1.008.	6.00.00.00.00	47595	2008	Liquidazione T.F.R. OTI quota accantonamento anno 2007/2008	Economia su impegno	-244,31	0,00	-244,31
U	3.00.15.21.	1.1.3.002.	6.00.00.00.00	56528	2008	Fornitura materiale tecnico per laboratorio analisi	Economia su impegno	-72,00	0,00	-72,00
U	3.00.15.21.	1.1.3.012.	6.00.00.00.00	1954	2008	appalto lavori pulizia locali 1 feb.-30 giugno 2008	Economia su impegno	-360,00	0,00	-360,00
	3.00.15.21.	Totale						-4.116,97	0,00	-4.116,97
U	3.08.	1.1.2.014.01	2.99.99.07.00	49160	2007	oneri cliente per rideterminazione contributi	Economia in fase di liquidazione	-112,42	0,00	-112,42
U	3.08.	1.1.2.011.	6.00.00.00.00	56698	2008	Rimborso spese trasferita Dr. Ranalli a Callanissetta del 27/11/2008 gg 2	Maggiore spesa su liquidazione	18,41	18,41	0,00

ALLEGATO 5

CRA

**C.R.A. CONSIGLIO PER LA RICERCA E SPERIMENTAZIONE IN
AGRICOLTURA
Situazione amministrativa generale 2009**

conto sede sospesi (da non usare sui mandati/reversali)	0,00
conto sede sospesi (da non usare sui mandati/reversali)	0,00
conto sede sospesi (da non usare sui mandati/reversali)	0,00
n°218660-BNL-CRA Sede Centrale	34.574.043,90
Centro di ricerca per la genomica e la postgenomica animale e vegetale	0,00
Centro di ricerca per l'olivicoltura e l'industria olearia	0,00
Centro di ricerca per l'enologia	0,00
Centro di ricerca per la viticoltura	0,00
Centro di ricerca per la produzione delle carni ed il miglioramento genetico	0,00
Centro di ricerca per le produzioni foraggere e lattiero casearie	0,00
Centro di ricerca per la selvicoltura	0,00
Centro di ricerca per lo studio delle relazioni tra pianta e suolo	0,00
Centro di ricerca per la patologia vegetale	0,00
Centro di ricerca per l'agrobiologia e la pedologia	0,00
Centro di ricerca per la cerealicoltura	0,00
Centro di ricerca per le colture industriali	0,00
Centro di ricerca per l'orticoltura	0,00
Centro di ricerca per la frutticoltura	0,00
Centro di ricerca per l'agrumicoltura e le colture mediterranee	0,00
Unità di ricerca per la climatologia	0,00
Unità di ricerca per i processi dell'industria agroalimentare	0,00
Unità di ricerca per i sistemi colturali degli ambienti caldo aridi	0,00
Unità di ricerca per la valorizzazione qualitativa dei cereali	0,00
Unità di ricerca per la maiscoltura	0,00
Unità di ricerca per la selezione dei cereali e la valorizzazione delle varietà vegetali	0,00
Unità di ricerca per l'orticoltura	0,00
Unità di ricerca per le colture alternative al tabacco	0,00
Unità di ricerca per la frutticoltura	0,00
Unità di ricerca per l'uva da tavola e la vitivinicoltura in ambiente mediterraneo	0,00
Unità di ricerca per le produzioni legnose fuori foresta	0,00
Unità di ricerca per la zootecnia estensiva	0,00



**C.R.A. CONSIGLIO PER LA RICERCA E SPERIMENTAZIONE IN
AGRICOLTURA**
Situazione amministrativa generale 2009

A) Consistenza della cassa all'inizio dell'esercizio 2009 34.574.043,90

Riscossioni	
B) in c/competenza	191.916.661,30
C) in c/residui	26.774.055,90
D)	Totale (B + C) 218.690.717,20

Pagamenti	
E) in c/competenza	169.363.749,62
F) in c/residui	39.621.538,13
G)	Totale (E + F) 208.985.287,75

H) Cassa rilevabile dal rendiconto finanziario (A + D - G) 44.279.473,35

Residui attivi	
I) degli esercizi precedenti	105.686.095,52
L) dell'esercizio	41.771.187,13
M)	Totale (I + L) 147.457.282,65

Residui passivi	
N) degli esercizi precedenti	22.637.986,15
O) dell'esercizio	33.282.010,32
P)	Totale (N + O) 55.919.996,47

Avanzo d'amministrazione alla fine dell'esercizio 2009 (H + M - P) 135.816.759,53

L'utilizzazione dell'avanzo di amministrazione definitivo per l'esercizio 2010 risulta così prevista:	
Parte vincolata	
al F.do Trattamento di fine rapporto personale SPT	43.705.688,84
al Fondo rinnovi contrattuali in corso	6.061.972,00
al Fondo svalutazione crediti	3.878.274,45
al Fondo adeguamenti 626/94	1.200.000,00
al Fondo vincolato spese generali di funzionamento	150.000,00
al Fondo rischi ed oneri art.17 del RAC	800.000,00
al Fondo riserva per uscite impreviste art.15 del RAC	1.075.000,00
Progetti finalizzati pluriennali in corso	62.864.845,44
Avanzo gestione aziende agrarie	923.045,72
Ordinario vincolato in spese conto capitale	2.884.649,58
Ordinario distribuito (accant.formazione personale, borse di studio,assegni ricerca)	12.273.283,50
Totale parte vincolata	135.816.759,53
Parte disponibile	
Fondo speciale avanzo ordinario non distribuito	-
Parte di cui non si prevede l'utilizzazione nell'esercizio 2010	-
Totale parte disponibile	-
Totale Risultato di amministrazione definitivo	135.816.759,53

XVI LEGISLATURA – DISEGNI DI LEGGE E RELAZIONI - DOCUMENTI

ALLEGATO 5a

TeamGov - Gestione DataBase ... - 15/04/2010, 16.35.52

n. EU	CODICE_CAPITOLO	DESCRIZIONE	V_IMP_VARIAZ	CODICE_CRAM	CODICE_OBFU	N.PROVV. VARIAZIONE
5 U	1.1.2.002.	SEDE CRA - Variazioni a consuntivo - ordinario	503.942,70+	4.00.	6.00.00.00.00	348
	1.1.2.002. Totale	Stipendi ed assegni fissi al personale di ruolo (SPT)	503.942,70+			
5 U	1.1.2.003.	3.00.11.14 - Variazione da consuntivo 2009 - Distribuzione avanzo - Terzo provvedimento	81,72-	3.00.11.14.	1.04.01.01.00	57
5 U	1.1.2.003.	3.00.11.14 - Variazione da consuntivo 2009 - Distribuzione avanzo - Terzo provvedimento	1.407,33+	3.00.11.14.	1.04.03.01.00	57
5 U	1.1.2.003.	3.00.11.14 - Variazione da consuntivo 2009 - Distribuzione avanzo - Terzo provvedimento	0,17-	3.00.11.14.	1.04.08.02.00	57
5 U	1.1.2.003.	3.00.13.00. VARIAZIONI DA CONSUNTIVO 2009	31.931,67-	3.00.13.00.	1.07.02.15.01	59
5 U	1.1.2.003.	3.00.07.27. - VARIAZIONE DA CONSUNTIVO 2009 - DISTRIBUZIONE AVANZO - PROV'	6.397,89-	3.00.07.27.	2.01.99.09.00	201
5 U	1.1.2.003.	3.00.14.10.-Variazione da consuntivo 2009-distribuzione avanzo	2.134,55-	3.00.14.10.	1.99.99.A3.00	204
5 U	1.1.2.003.	3.00.14.10.-Variazione da consuntivo 2009-distribuzione avanzo	59,54+	3.00.14.10.	3.01.99.08.00	204
5 U	1.1.2.003.	3.00.14.10.-Variazione da consuntivo 2009-distribuzione avanzo	63,52+	3.00.14.10.	3.01.99.08.00	204
5 U	1.1.2.003.	3.00.14.10.-Variazione da consuntivo 2009-distribuzione avanzo	264,34+	3.00.14.10.	3.99.99.26.00	204
5 U	1.1.2.003.	3.00.14.10.-Variazione da consuntivo 2009-distribuzione avanzo	6.000,00+	3.00.14.10.	3.99.99.99.99	204
5 U	1.1.2.003.	3.00.07.18 - variazione da consuntivo 2009 - distribuzione avanzo	2.520,60-	3.00.07.18.	1.03.99.07.01	209
5 U	1.1.2.003.	3.00.01.00-variazione da consuntivo 2009-distribuzione avanzo	0,03+	3.00.07.18.	2.01.99.07.00	209
5 U	1.1.2.003.	3.00.14.12. - Variazione da consuntivo 2009 - distribuzione avanzo	2.515,32+	3.00.01.00.	3.99.99.26.00	211
5 U	1.1.2.003.	3.00.14.12. - Variazione da consuntivo 2009 - distribuzione avanzo	7.612,36-	3.00.14.12.	1.99.99.57.00	215
5 U	1.1.2.003.	3.00.14.12. - Variazione da consuntivo 2009 - distribuzione avanzo	2.250,00+	3.00.14.12.	1.02.02.25.00	215
5 U	1.1.2.003.	3.00.09.16. - variazione da consuntivo 2009 - distribuzione avanzo	727,54+	3.00.14.12.	1.02.02.18.01	215
5 U	1.1.2.003.	3.00.09.16. - variazione da consuntivo 2009 - distribuzione avanzo	2.116,98-	3.00.09.16.	1.04.04.02.00	218
5 U	1.1.2.003.	3.00.09.00. CRA-ACM- variazione da consuntivo 2009 - distribuzione avanzo progetti ricer	9.500,00-	3.00.09.00.	1.01.99.11.00	223
5 U	1.1.2.003.	3.00.09.00. CRA-ACM- variazione da consuntivo 2009 - distribuzione avanzo progetti ricer	3.526,00-	3.00.09.00.	1.99.02.06.01	223
5 U	1.1.2.003.	3.00.09.00. CRA-ACM- variazione da consuntivo 2009 - distribuzione avanzo progetti ricer	7,70-	3.00.09.00.	1.99.99.57.00	223
5 U	1.1.2.003.	3.00.09.00. CRA-ACM- variazione da consuntivo 2009 - distribuzione avanzo progetti ricer	11.696,00-	3.00.09.00.	1.99.99.57.01	223
5 U	1.1.2.003.	3.00.09.00. CRA-ACM- variazione da consuntivo 2009 - distribuzione avanzo progetti ricer	6.270,00-	3.00.09.00.	1.99.99.A3.00	223
5 U	1.1.2.003.	3.00.09.00. CRA-ACM- variazione da consuntivo 2009 - distribuzione avanzo progetti ricer	1.911,00-	3.00.09.00.	2.01.99.09.00	223
5 U	1.1.2.003.	3.00.09.00. CRA-ACM- variazione da consuntivo 2009 - distribuzione avanzo progetti ricer	10.300,00+	3.00.09.00.	1.99.02.14.00	223
5 U	1.1.2.003.	3.00.06.13. - VARIAZIONE DA CONSUNTIVO 2009 - DISTRIBUZIONE AVANZO	2.368,99-	3.00.06.13.	1.02.99.60.00	229
5 U	1.1.2.003.	3.00.06.13. - VARIAZIONE DA CONSUNTIVO 2009 - DISTRIBUZIONE AVANZO	1.184,31-	3.00.06.13.	1.02.02.23.00	229
5 U	1.1.2.003.	3.00.08.00. - VARIAZIONE DA CONSUNTIVO 2009 - DISTRIBUZIONE AVANZO	3.320,48+	3.00.08.00.	1.03.02.20.00	231
5 U	1.1.2.003.	3.00.08.00. - VARIAZIONE DA CONSUNTIVO 2009 - DISTRIBUZIONE AVANZO	7.507,69+	3.00.08.00.	1.03.99.07.01	231
5 U	1.1.2.003.	3.00.08.00. - VARIAZIONE DA CONSUNTIVO 2009 - DISTRIBUZIONE AVANZO	0,57+	3.00.08.00.	1.99.01.01.02	231
5 U	1.1.2.003.	3.00.08.00. - VARIAZIONE DA CONSUNTIVO 2009 - DISTRIBUZIONE AVANZO	2.163,25-	3.00.08.00.	1.99.02.06.01	231
5 U	1.1.2.003.	3.00.08.00. - VARIAZIONE DA CONSUNTIVO 2009 - DISTRIBUZIONE AVANZO	2.194,30+	3.00.08.00.	1.99.99.57.00	231
5 U	1.1.2.003.	3.00.08.00. - VARIAZIONE DA CONSUNTIVO 2009 - DISTRIBUZIONE AVANZO	0,58+	3.00.08.00.	1.99.99.57.01	231
5 U	1.1.2.003.	3.00.08.00. - VARIAZIONE DA CONSUNTIVO 2009 - DISTRIBUZIONE AVANZO	569,89+	3.00.08.00.	1.99.99.A3.00	231
5 U	1.1.2.003.	3.00.08.00. - VARIAZIONE DA CONSUNTIVO 2009 - DISTRIBUZIONE AVANZO	536,58+	3.00.08.00.	2.01.99.07.00	231
5 U	1.1.2.003.	3.00.08.00. - VARIAZIONE DA CONSUNTIVO 2009 - DISTRIBUZIONE AVANZO	5.202,54+	3.00.08.00.	3.01.99.01.01	231
5 U	1.1.2.003.	3.00.08.00. - VARIAZIONE DA CONSUNTIVO 2009 - DISTRIBUZIONE AVANZO	1.890,00-	3.00.08.00.	1.99.01.01.01	231
5 U	1.1.2.003.	3.00.07.17. - VARIAZIONI DA CONSUNTIVO - distribuzione avanzo prov. 4	7.550,00-	3.00.07.17.	3.02.99.02.00	234
5 U	1.1.2.003.	3.00.12.00-VARIAZIONE DA CONSUNTIVO 2009-Distribuzione avanzo	12.877,60-	3.00.07.17.	3.02.99.02.00	234
5 U	1.1.2.003.	3.00.12.00-VARIAZIONE DA CONSUNTIVO 2009-Distribuzione avanzo	5.200,00+	3.00.12.00.	1.99.99.A3.00	235
5 U	1.1.2.003.	3.00.14.09 - Variazione da Consuntivo 2009 - Distribuzione avanzo	188,93+	3.00.12.00.	1.05.02.04.00	235
5 U	1.1.2.003.	3.00.11.00 - VARIAZIONE DA CONSUNTIVO 2009 - DISTRIBUZIONE AVANZO -PROVV	2.315,21-	3.00.14.09.	1.01.02.22.00	238
5 U	1.1.2.003.	3.00.11.00 - VARIAZIONE DA CONSUNTIVO 2009 - DISTRIBUZIONE AVANZO -PROVV	906,31-	3.00.11.00.	1.05.01.06.00	246

XVI LEGISLATURA – DISEGNI DI LEGGE E RELAZIONI - DOCUMENTI

n. EU	CODICE_CAPITOLO	DESCRIZIONE	V_IMP_VARIAZ	CODICE_CRAM	CODICE_OBFU	N.PROVV. VARIAZIONE
5 U	1.1.2.003.	3.00.11.00 - VARIAZIONE DA CONSUNTIVO 2009 - DISTRIBUZIONE AVANZO -PROVV	16.748,49-	3.00.11.00.	3.99.99.04.00	246
5 U	1.1.2.003.	3.00.14.00 - Variazione da Consuntivo 2009 - Distribuzione avanzo	30,46+	3.00.14.00.	1.07.02.15.01	248
5 U	1.1.2.003.	3.00.14.00 - Variazione da Consuntivo 2009 - Distribuzione avanzo	2.843,29-	3.00.14.00.	1.07.08.03.00	248
5 U	1.1.2.003.	3.00.14.00 - Variazione da Consuntivo 2009 - Distribuzione avanzo	5.942,11-	3.00.14.00.	1.99.07.10.00	248
5 U	1.1.2.003.	3.00.14.00 - Variazione da Consuntivo 2009 - Distribuzione avanzo	5.710,50-	3.00.14.00.	1.99.99.A3.00	248
5 U	1.1.2.003.	3.00.14.00 - Variazione da Consuntivo 2009 - Distribuzione avanzo	4.506,69+	3.00.14.00.	2.01.99.09.00	248
5 U	1.1.2.003.	3.00.14.00 - Variazione da Consuntivo 2009 - Distribuzione avanzo	1.302,62-	3.00.14.00.	3.01.99.04.00	248
5 U	1.1.2.003.	3.00.14.00 - Variazione da Consuntivo 2009 - Distribuzione avanzo	41,00+	3.00.14.00.	3.01.99.04.01	248
5 U	1.1.2.003.	3.00.14.00 - Variazione da Consuntivo 2009 - Distribuzione avanzo	400,00-	3.00.14.00.	3.99.99.09.00	248
5 U	1.1.2.003.	3.00.04.00. (CRA-ABP) - Provved. n. 1 - Variazioni da consuntivo 2009 - distribuzione ava	3.920,26+	3.00.04.00.	1.04.05.02.00	249
5 U	1.1.2.003.	3.00.04.00. (CRA-ABP) - Provved. n. 1 - Variazioni da consuntivo 2009 - distribuzione ava	430,48+	3.00.04.00.	3.99.00.09.00	249
5 U	1.1.2.003.	3.00.04.00. (CRA-ABP) - Provved. n. 1 - Variazioni da consuntivo 2009 - distribuzione ava	2.401,19-	3.00.04.00.	1.99.08.14.00	249
5 U	1.1.2.003.	3.00.04.00. (CRA-ABP) - Provved. n. 1 - Variazioni da consuntivo 2009 - distribuzione ava	3.460,39+	3.00.04.00.	1.99.99.A3.00	249
5 U	1.1.2.003.	3.00.04.00. (CRA-ABP) - Provved. n. 1 - Variazioni da consuntivo 2009 - distribuzione ava	12.000,00-	3.00.04.00.	2.01.99.09.00	249
5 U	1.1.2.003.	3.00.14.04 - variazione da consuntivo 2009 - distribuzione avanzo	0,44+	3.00.14.04.	1.99.07.10.00	250
5 U	1.1.2.003.	3.00.04.15. (CRA-VIV) - Provved. n.2 - variazione da consuntivo 2009 - distribuzione avan	0,16+	3.00.04.15.	1.04.02.03.00	252
5 U	1.1.2.003.	3.00.04.15. (CRA-VIV) - Provved. n.2 - variazione da consuntivo 2009 - distribuzione avan	0,80+	3.00.04.15.	1.04.02.06.00	252
5 U	1.1.2.003.	3.00.04.15. (CRA-VIV) - Provved. n.2 - variazione da consuntivo 2009 - distribuzione avan	0,40-	3.00.04.15.	1.04.04.03.00	252
5 U	1.1.2.003.	3.00.04.15. (CRA-VIV) - Provved. n.2 - variazione da consuntivo 2009 - distribuzione avan	0,30+	3.00.04.15.	1.04.04.06.00	252
5 U	1.1.2.003.	3.00.04.15. (CRA-VIV) - Provved. n.2 - variazione da consuntivo 2009 - distribuzione avan	0,04+	3.00.04.15.	1.04.07.01.00	252
5 U	1.1.2.003.	3.00.06.19 - Variazioni da consuntivo 2009 - Distribuzione avanzo	491,00-	3.00.06.19.	1.03.02.13.00	254
5 U	1.1.2.003.	3.00.06.19 - Variazioni da consuntivo 2009 - Distribuzione avanzo	5.046,00+	3.00.06.19.	1.99.99.07.00	254
5 U	1.1.2.003.	3.00.06.19 - Variazioni da consuntivo 2009 - Distribuzione avanzo	808,00+	3.00.06.19.	1.99.99.57.01	254
5 U	1.1.2.003.	3.00.06.19 - Variazioni da consuntivo 2009 - Distribuzione avanzo	8.648,00+	3.00.06.19.	1.99.99.A3.00	254
5 U	1.1.2.003.	3.00.06.19 - Variazioni da consuntivo 2009 - Distribuzione avanzo	13.694,80+	3.00.06.19.	2.01.99.09.00	254
5 U	1.1.2.003.	3.00.06.19 - Variazioni da consuntivo 2009 - Distribuzione avanzo	13.104,02+	3.00.06.19.	3.01.99.01.01	254
5 U	1.1.2.003.	3.00.06.19 - Variazioni da consuntivo 2009 - Distribuzione avanzo	14.231,00-	3.00.06.19.	3.99.99.07.00	254
5 U	1.1.2.003.	3.00.05.05. - variazione da consuntivo 2009 - distribuzione avanzo	592,63-	3.00.05.05.	6.02.05.01.00	254
5 U	1.1.2.003.	3.00.05.05. - variazione da consuntivo 2009 - distribuzione avanzo	621,02-	3.00.05.05.	1.08.09.10.00	257
5 U	1.1.2.003.	3.00.05.05. - variazione da consuntivo 2009 - distribuzione avanzo	3.748,65+	3.00.05.05.	1.09.04.00.00	257
5 U	1.1.2.003.	3.00.05.05. - variazione da consuntivo 2009 - distribuzione avanzo	148,51+	3.00.05.05.	1.99.04.08.00	257
5 U	1.1.2.003.	3.00.05.05. - variazione da consuntivo 2009 - distribuzione avanzo	1.016,00-	3.00.05.05.	1.99.08.14.00	257
5 U	1.1.2.003.	3.00.05.05. - variazione da consuntivo 2009 - distribuzione avanzo	15.675,32+	3.00.05.05.	1.99.99.24.00	257
5 U	1.1.2.003.	3.00.05.05. - variazione da consuntivo 2009 - distribuzione avanzo	0,69+	3.00.05.05.	2.01.99.09.00	257
5 U	1.1.2.003.	3.00.05.05. - variazione da consuntivo 2009 - distribuzione avanzo	496,08+	3.00.05.05.	3.99.99.08.00	257
5 U	1.1.2.003.	3.00.05.00. - variazione da consuntivo 2009 - distribuzione avanzo	25.972,57+	3.00.05.00.	1.01.02.09.00	261
5 U	1.1.2.003.	3.00.05.00. - variazione da consuntivo 2009 - distribuzione avanzo	641,32+	3.00.05.00.	9.90.90.09.00	261
5 U	1.1.2.003.	3.00.05.00. - variazione da consuntivo 2009 - distribuzione avanzo	1.298,66-	3.00.05.00.	1.02.99.06.01	261
5 U	1.1.2.003.	3.00.05.00. - variazione da consuntivo 2009 - distribuzione avanzo	2.597,32-	3.00.05.00.	1.99.99.A3.00	261
5 U	1.1.2.003.	3.00.03.08-variazione da consuntivo-distribuzione avanzo	1.068,00-	3.00.03.08.	1.01.02.08.00	266
5 U	1.1.2.003.	3.00.03.08-variazione da consuntivo-distribuzione avanzo	1.545,60-	3.00.03.08.	1.01.07.35.00	266
5 U	1.1.2.003.	3.00.03.08-variazione da consuntivo-distribuzione avanzo	3.293,21-	3.00.03.08.	1.01.99.10.00	266
5 U	1.1.2.003.	3.00.03.08-variazione da consuntivo-distribuzione avanzo	1.439,82-	3.00.03.08.	1.99.99.A3.00	266
5 U	1.1.2.003.	3.00.03.00 -CR03 - Distribuzione avanzo contabilità speciali da consuntivo 2009	3.043,00+	3.00.03.00.	3.99.99.26.00	266
5 U	1.1.2.003.	3.00.03.00 -CR03 - Distribuzione avanzo contabilità speciali da consuntivo 2009	4.000,00-	3.00.03.00.	1.02.99.06.01	268
5 U	1.1.2.003.	3.00.03.00 -CR03 - Distribuzione avanzo contabilità speciali da consuntivo 2009	5.633,11+	3.00.03.00.	1.03.02.18.00	268

XVI LEGISLATURA – DISEGNI DI LEGGE E RELAZIONI - DOCUMENTI

n. SU	COLICE_CAPITOLO	DESCRIZIONE	V_IMP_VARIAZ	CODICE_CRAM	CODICE_OBFU	N.PROVV. VARIAZIONE
5 U	1.1.2.003.	3.00.03.00 -CR03 - Distribuzione avanzo contabilità speciali da consuntivo 2009	2.115,00+	3.00.03.00.	1.07.05.01.00	268
5 U	1.1.2.003.	3.00.03.00 -CR03 - Distribuzione avanzo contabilità speciali da consuntivo 2009	41,24+	3.00.03.00.	1.99.05.02.00	268
5 U	1.1.2.003.	3.00.03.00 -CR03 - Distribuzione avanzo contabilità speciali da consuntivo 2009	7.000,00+	3.00.03.00.	1.99.05.09.00	268
5 U	1.1.2.003.	3.00.03.00 -CR03 - Distribuzione avanzo contabilità speciali da consuntivo 2009	1.966,89-	3.00.03.00.	1.99.05.10.00	268
5 U	1.1.2.003.	3.00.03.00 -CR03 - Distribuzione avanzo contabilità speciali da consuntivo 2009	7.830,49+	3.00.03.00.	1.99.08.12.00	268
5 U	1.1.2.003.	3.00.03.00 -CR03 - Distribuzione avanzo contabilità speciali da consuntivo 2009	2.693,08+	3.00.03.00.	2.02.99.07.00	268
5 U	1.1.2.003.	3.00.03.00 -CR03 - Distribuzione avanzo contabilità speciali da consuntivo 2009	1.047,82+	3.00.03.00.	1.99.99.A3.00	268
5 U	1.1.2.003.	3.00.02.01. VARIAZIONI DA CONSUNTIVO 2009 - DISTRIBUZIONE AVANZO	2.866,81+	3.00.02.01.	1.99.08.14.00	273
5 U	1.1.2.003.	3.00.11.23. - VARIAZIONI DA CONSUNTIVO 2009	5.000,00+	3.00.11.23.	1.99.99.57.00	274
5 U	1.1.2.003.	3.00.11.23. - VARIAZIONI DA CONSUNTIVO 2009	3.764,50+	3.00.11.23.	1.99.99.58.00	274
5 U	1.1.2.003.	3.00.11.23. - VARIAZIONI DA CONSUNTIVO 2009	2.563,22+	3.00.11.23.	2.01.99.07.00	274
5 U	1.1.2.003.	3.00.13.03. Variazioni distribuzione avanzo Bilancio Consuntivo 2009	3.368,00-	3.00.13.03.	3.99.99.99.99	276
5 U	1.1.2.003.	3.00.06.30. - Variazioni da consuntivo 2009 - Distribuzione avanzo	44.075,73+	3.00.06.30.	1.07.05.01.00	277
5 U	1.1.2.003.	3.00.06.30. - Variazioni da consuntivo 2009 - Distribuzione avanzo	2.986,40+	3.00.06.30.	1.99.99.A6.00	277
5 U	1.1.2.003.	3.00.06.30. - Variazioni da consuntivo 2009 - Distribuzione avanzo	16.010,57+	3.00.06.30.	2.01.99.08.00	277
5 U	1.1.2.003.	3.00.06.30. - Variazioni da consuntivo 2009 - Distribuzione avanzo	6.896,00+	3.00.06.30.	3.99.99.05.00	277
5 U	1.1.2.003.	3.00.06.30. - Variazioni da consuntivo 2009 - Distribuzione avanzo	28.470,00+	3.00.06.30.	3.99.99.38.02	277
5 U	1.1.2.003.	3.00.06.00. - Variazioni da consuntivo 2009 - Distribuzione avanzo	287,22-	3.00.06.00.	1.09.07.01.00	278
5 U	1.1.2.003.	3.00.06.00. - Variazioni da consuntivo 2009 - Distribuzione avanzo	18.908,90-	3.00.06.00.	1.99.08.14.00	278
5 U	1.1.2.003.	3.00.06.00. - Variazioni da consuntivo 2009 - Distribuzione avanzo	19.745,00-	3.00.06.00.	1.99.99.A3.00	278
5 U	1.1.2.003.	3.00.06.00. - Variazioni da consuntivo 2009 - Distribuzione avanzo	3.730,64+	3.00.06.00.	3.01.99.16.00	278
5 U	1.1.2.003.	3.00.10.00. - VARIAZIONI DA CONSUNTIVO 2009 - DISTRIBUZIONE AVANZO	3.365,82-	3.00.10.00.	1.99.99.A3.00	296
5 U	1.1.2.003.	3.00.02.00. VARIAZIONI DA CONSUNTIVO 2009 - DISTRIBUZIONE AVANZO	5,02+	3.00.02.00.	1.03.99.39.00	305
5 U	1.1.2.003.	3.00.02.00. VARIAZIONI DA CONSUNTIVO 2009 - DISTRIBUZIONE AVANZO	22.147,12+	3.00.02.00.	1.04.04.05.00	305
5 U	1.1.2.003.	3.00.02.00. VARIAZIONI DA CONSUNTIVO 2009 - DISTRIBUZIONE AVANZO	86.000,00-	3.00.02.00.	1.09.99.02.00	305
5 U	1.1.2.003.	3.00.02.00. VARIAZIONI DA CONSUNTIVO 2009 - DISTRIBUZIONE AVANZO	6.584,70+	3.00.02.00.	1.10.07.20.00	305
5 U	1.1.2.003.	3.00.02.00. VARIAZIONI DA CONSUNTIVO 2009 - DISTRIBUZIONE AVANZO	1.258,82+	3.00.02.00.	1.99.99.28.01	305
5 U	1.1.2.003.	3.00.02.00. VARIAZIONI DA CONSUNTIVO 2009 - DISTRIBUZIONE AVANZO	0,91+	3.00.02.00.	1.99.99.28.02	305
5 U	1.1.2.003.	3.00.02.00. VARIAZIONI DA CONSUNTIVO 2009 - DISTRIBUZIONE AVANZO	41,53+	3.00.02.00.	1.99.99.A3.00	305
5 U	1.1.2.003.	3.00.05.20. - variazione da consuntivo 2009 - distribuzione avanzo	0,75-	3.00.05.20.	1.03.07.05.00	308
5 U	1.1.2.003.	3.00.05.20. - variazione da consuntivo 2009 - distribuzione avanzo	1.500,00-	3.00.05.20.	1.99.99.A3.00	308
5 U	1.1.2.003.	SEDE CRA - Variazioni a consuntivo - ordinario	18.000,00+	3.00.05.20.	6.00.00.00.00	348
5 U	1.1.2.003.	SEDE CRA - Variazioni a consuntivo - progetti (3.08. - 2.00)	3.704,14-	4.00.	1.09.04.00.00	349
5 U	1.1.2.003.	SEDE CRA - Variazioni a consuntivo - progetti (3.08. - 2.00)	15.100,00+	3.08.	1.09.07.01.00	349
5 U	1.1.2.003.	SEDE CRA - Variazioni a consuntivo - progetti (3.08. - 2.00)	16.200,00+	3.08.	2.01.99.09.00	349
5 U	1.1.2.003.	SEDE CRA - Variazioni a consuntivo - progetti (3.08. - 2.00)	13.380,00-	3.08.	2.99.99.07.00	349
5 U	1.1.2.003.	SEDE CRA - Variazioni a consuntivo - progetti (3.08. - 2.00)	4.571,51+	3.08.	2.99.99.16.00	349
5 U	1.1.2.003. Totale	Stipendi ed assegni fissi al personale impiegatizio	29.567,01+			
5 U	1.1.2.004.	3.00.13.29. VARIAZIONI DA CONSUNTIVO 2009	1.000,00+	3.00.13.29.	2.01.99.09.00	61
5 U	1.1.2.004.	3.00.13.29. VARIAZIONI DA CONSUNTIVO 2009	6.000,00+	3.00.13.29.	4.12.99.01.00	61
5 U	1.1.2.004.	3.00.15.00 - Distribuzione avanzo anno 2009	0,58+	3.00.15.00.	1.08.01.10.00	115
5 U	1.1.2.004.	3.00.15.00 - Distribuzione avanzo anno 2009	0,49-	3.00.15.00.	3.99.99.33.02	115
5 U	1.1.2.004.	3.00.15.00 - Distribuzione avanzo anno 2009	4.244,00-	3.00.15.00.	3.99.99.14.00	115
5 U	1.1.2.004.	3.00.07.27. - VARIAZIONE DA CONSUNTIVO 2009 - DISTRIBUZIONE AVANZO - PROV	0,27+	3.00.07.27.	1.07.07.09.00	201
5 U	1.1.2.004.	3.00.14.10 - Variazione da consuntivo 2009 - distribuzione avanzo	2.396,13-	3.00.14.10.	1.01.07.32.00	204
5 U	1.1.2.004.	3.00.14.10 - Variazione da consuntivo 2009 - distribuzione avanzo	210,93-	3.00.14.10.	1.01.07.35.00	204

XVI LEGISLATURA – DISEGNI DI LEGGE E RELAZIONI - DOCUMENTI

n. LU	CODICE_CAPITOLO	DESCRIZIONE	V_IMP_VARIAZ	CODICE_CRAM	CODICE_OBFU	N.PROVV. VARIAZIONE
5 U	1.1.2.004.	3.00.14.10-Variazione da consuntivo 2009-distribuzione avanzo	172,51+	3.00.14.10.	1.01.07.35.00	204
5 U	1.1.2.004.	3.00.14.10-Variazione da consuntivo 2009-distribuzione avanzo	746,97+	3.00.14.10.	1.99.99.57.01	204
5 U	1.1.2.004.	3.00.07.18 - variazione da consuntivo 2009 - distribuzione avanzo	181,31+	3.00.07.18.	1.03.02.13.00	209
5 U	1.1.2.004.	3.00.07.18 - variazione da consuntivo 2009 - distribuzione avanzo	1.473,68+	3.00.07.18.	1.03.99.07.01	209
5 U	1.1.2.004.	3.00.07.18 - variazione da consuntivo 2009 - distribuzione avanzo	2.759,02	3.00.07.18.	1.99.99.A3.00	209
5 U	1.1.2.004.	3.00.01.00-variazione da consuntivo 2009-distribuzione avanzo	128,96+	3.00.01.00.	1.01.02.13.02	211
5 U	1.1.2.004.	3.00.01.00-variazione da consuntivo 2009-distribuzione avanzo	1.500,00-	3.00.01.00.	1.99.99.A3.00	211
5 U	1.1.2.004.	3.00.01.00-variazione da consuntivo 2009-distribuzione avanzo	1.450,00+	3.00.01.00.	1.05.01.04.00	211
5 U	1.1.2.004.	3.00.14.12 - Variazione da consuntivo 2009 - distribuzione avanzo	3.563,36+	3.00.14.12.	3.99.99.99.99	215
5 U	1.1.2.004.	3.00.14.12 - Variazione da consuntivo 2009 - distribuzione avanzo	862,00	3.00.14.12.	1.99.02.06.01	215
5 U	1.1.2.004.	3.00.09.16 - variazione da consuntivo 2009 - distribuzione avanzo	3.634,94-	3.00.09.16.	1.04.04.02.00	218
5 U	1.1.2.004.	3.00.09.16 - variazione da consuntivo 2009 - distribuzione avanzo	6.000,00-	3.00.09.16.	1.04.05.01.00	218
5 U	1.1.2.004.	3.00.09.16 - variazione da consuntivo 2009 - distribuzione avanzo	3.513,00+	3.00.09.16.	1.04.01.01.00	218
5 U	1.1.2.004.	3.00.09.00. CRA-ACM- variazione da consuntivo 2009 - distribuzione avanzo progetti ricer	630,59+	3.00.09.00.	1.01.02.09.00	223
5 U	1.1.2.004.	3.00.09.00. CRA-ACM- variazione da consuntivo 2009 - distribuzione avanzo progetti ricer	1.900,00+	3.00.09.00.	1.01.99.11.00	223
5 U	1.1.2.004.	3.00.09.00. CRA-ACM- variazione da consuntivo 2009 - distribuzione avanzo progetti ricer	4.350,00+	3.00.09.00.	1.99.05.09.00	223
5 U	1.1.2.004.	3.00.09.00. CRA-ACM- variazione da consuntivo 2009 - distribuzione avanzo progetti ricer	1.500,00+	3.00.09.00.	1.99.99.57.01	223
5 U	1.1.2.004.	3.00.07.00-variazioni da consuntivo 2009-distribuzione avanzo	8.925,92-	3.00.07.00.	1.02.99.06.01	228
5 U	1.1.2.004.	3.00.06.13 - VARIAZIONE DA CONSUNTIVO 2009 - DISTRIBUZIONE AVANZO	2.800,00-	3.00.06.13.	1.02.01.02.01	229
5 U	1.1.2.004.	3.00.06.13 - VARIAZIONE DA CONSUNTIVO 2009 - DISTRIBUZIONE AVANZO	5.750,00+	3.00.06.13.	1.02.02.25.00	229
5 U	1.1.2.004.	3.00.06.13 - VARIAZIONE DA CONSUNTIVO 2009 - DISTRIBUZIONE AVANZO	22.677,02-	3.00.06.13.	1.02.99.06.01	229
5 U	1.1.2.004.	3.00.06.13 - VARIAZIONE DA CONSUNTIVO 2009 - DISTRIBUZIONE AVANZO	683,92-	3.00.06.13.	1.02.99.60.00	229
5 U	1.1.2.004.	3.00.06.13 - VARIAZIONE DA CONSUNTIVO 2009 - DISTRIBUZIONE AVANZO	2.238,26-	3.00.06.13.	3.99.00.10.00	229
5 U	1.1.2.004.	3.00.06.13 - VARIAZIONE DA CONSUNTIVO 2009 - DISTRIBUZIONE AVANZO	1.499,84+	3.00.06.13.	4.23.99.01.00	229
5 U	1.1.2.004.	3.00.06.13 - VARIAZIONE DA CONSUNTIVO 2009 - DISTRIBUZIONE AVANZO	10.748,00	3.00.06.13.	1.02.02.23.00	229
5 U	1.1.2.004.	3.00.08.00 - VARIAZIONE DA CONSUNTIVO 2009 - DISTRIBUZIONE AVANZO	1.832,23+	3.00.08.00.	1.03.02.20.00	231
5 U	1.1.2.004.	3.00.08.00 - VARIAZIONE DA CONSUNTIVO 2009 - DISTRIBUZIONE AVANZO	2.265,00+	3.00.08.00.	1.99.99.57.00	231
5 U	1.1.2.004.	3.00.08.00 - VARIAZIONE DA CONSUNTIVO 2009 - DISTRIBUZIONE AVANZO	3.155,00-	3.00.08.00.	3.01.99.01.01	231
5 U	1.1.2.004.	3.00.08.00 - VARIAZIONE DA CONSUNTIVO 2009 - DISTRIBUZIONE AVANZO	10.000,00+	3.00.08.00.	3.01.99.03.00	231
5 U	1.1.2.004.	3.00.08.00 - VARIAZIONE DA CONSUNTIVO 2009 - DISTRIBUZIONE AVANZO	6.500,00+	3.00.08.00.	3.01.99.13.00	231
5 U	1.1.2.004.	3.00.12.00-VARIAZIONE DA CONSUNTIVO 2009-Distribuzione avanzo	2.667,07-	3.00.12.00.	2.99.99.01.00	235
5 U	1.1.2.004.	3.00.12.00-VARIAZIONE DA CONSUNTIVO 2009-Distribuzione avanzo	1.750,00+	3.00.12.00.	4.25.99.01.00	235
5 U	1.1.2.004.	3.00.12.00-VARIAZIONE DA CONSUNTIVO 2009-Distribuzione avanzo	8.000,00+	3.00.12.00.	4.26.99.01.00	235
5 U	1.1.2.004.	3.00.14.09 - Variazione da Consuntivo 2009 - Distribuzione avanzo	4.000,00+	3.00.14.09.	1.01.99.10.00	238
5 U	1.1.2.004.	3.00.14.09 - Variazione da Consuntivo 2009 - Distribuzione avanzo	2.900,00+	3.00.14.09.	3.01.99.10.00	238
5 U	1.1.2.004.	3.00.08.22 - VARIAZIONE DA CONSUNTIVO 2009 - DISTRIBUZIONE AVANZO	835,66+	3.00.08.22.	3.04.99.17.01	239
5 U	1.1.2.004.	3.00.08.25 - VARIAZIONE DA CONSUNTIVO 2009 - DISTRIBUZIONE AVANZO	1.315,24+	3.00.08.25.	1.08.09.07.00	242
5 U	1.1.2.004.	3.00.11.00 - VARIAZIONE DA CONSUNTIVO 2009 - DISTRIBUZIONE AVANZO -PROVV	0,55+	3.00.11.00.	4.20.99.01.00	246
5 U	1.1.2.004.	3.00.14.00 - Variazione da Consuntivo 2009 - Distribuzione avanzo	3.114,25+	3.00.14.00.	1.01.03.02.00	248
5 U	1.1.2.004.	3.00.14.00 - Variazione da Consuntivo 2009 - Distribuzione avanzo	2.431,82-	3.00.14.00.	1.07.08.03.00	248
5 U	1.1.2.004.	3.00.14.00 - Variazione da Consuntivo 2009 - Distribuzione avanzo	71,00-	3.00.14.00.	1.99.99.57.01	248
5 U	1.1.2.004.	3.00.14.00 - Variazione da Consuntivo 2009 - Distribuzione avanzo	70,88+	3.00.14.00.	1.99.99.A3.00	248
5 U	1.1.2.004.	3.00.14.00 - Variazione da Consuntivo 2009 - Distribuzione avanzo	21,00+	3.00.14.00.	2.01.99.09.00	248
5 U	1.1.2.004.	3.00.14.00 - Variazione da Consuntivo 2009 - Distribuzione avanzo	202,89-	3.00.14.00.	1.04.08.02.00	252
5 U	1.1.2.004.	3.00.04.15. (CRA-VIV) - Provved. n.2 - variazione da consuntivo 2009 - distribuzione avan	1.600,00+	3.00.04.15.	2.01.99.07.00	252
5 U	1.1.2.004.	3.00.04.15. (CRA-VIV) - Provved. n.2 - variazione da consuntivo 2009 - distribuzione avan	42,91+	3.00.04.15.	1.99.99.A3.00	254

XVI LEGISLATURA – DISEGNI DI LEGGE E RELAZIONI - DOCUMENTI

n. LU	CODICE_CAPITOLO	DESCRIZIONE	V_IMP_VARIAZ	CODICE_CRAM	CODICE_OBFU	N.PROVV. VARIAZIONE
5 U	1.1.2.004.	3.00.06.19. - Variazioni da consuntivo 2009 - Distribuzione avanzo	5.800,00+	3.00.06.19.	3.01.99.06.00	254
5 U	1.1.2.004.	3.00.05.05. - variazione da consuntivo 2009 - distribuzione avanzo	8.457,55-	3.00.05.05.	1.09.04.00.00	257
5 U	1.1.2.004.	3.00.05.05. - variazione da consuntivo 2009 - distribuzione avanzo	247,75+	3.00.05.05.	1.99.99.24.00	257
5 U	1.1.2.004.	3.00.05.05. - variazione da consuntivo 2009 - distribuzione avanzo	3.364,00-	3.00.05.05.	1.99.99.57.00	257
5 U	1.1.2.004.	3.00.05.05. - variazione da consuntivo 2009 - distribuzione avanzo	5.210,65-	3.00.05.05.	1.99.99.57.01	257
5 U	1.1.2.004.	3.00.05.05. - variazione da consuntivo 2009 - distribuzione avanzo	830,00-	3.00.05.05.	3.99.99.08.00	257
5 U	1.1.2.004.	3.00.05.00. - variazione da consuntivo 2009 - distribuzione avanzo	5.422,00-	3.00.05.00.	1.01.02.09.00	261
5 U	1.1.2.004.	3.00.05.00. - variazione da consuntivo 2009 - distribuzione avanzo	1.027,12-	3.00.05.00.	1.99.02.06.01	261
5 U	1.1.2.004.	3.00.05.00. - variazione da consuntivo 2009 - distribuzione avanzo	4.299,70+	3.00.05.00.	3.01.99.07.00	261
5 U	1.1.2.004.	3.00.05.00. - variazione da consuntivo 2009 - distribuzione avanzo	489,11+	3.00.05.00.	1.01.01.06.00	261
5 U	1.1.2.004.	3.00.05.00. - variazione da consuntivo 2009 - distribuzione avanzo	5.729,19+	3.00.05.00.	4.07.99.01.00	261
5 U	1.1.2.004.	3.00.05.00. - variazione da consuntivo 2009 - distribuzione avanzo	33,74+	3.00.05.00.	3.99.99.26.00	261
5 U	1.1.2.004.	3.00.03.08.-variazione da consuntivo-distribuzione avanzo	3.000,00-	3.00.03.08.	1.01.02.02.00	266
5 U	1.1.2.004.	3.00.11.11.-VARIAZIONE DA CONSUNTIVO 2009 - DISTRIBUZIONE AVANZO	3.237,18-	3.00.11.11.	1.01.07.36.00	267
5 U	1.1.2.004.	3.00.11.11.-VARIAZIONE DA CONSUNTIVO 2009 - DISTRIBUZIONE AVANZO	4.811,14-	3.00.11.11.	1.99.99.A3.00	267
5 U	1.1.2.004.	3.00.11.11.-VARIAZIONE DA CONSUNTIVO 2009 - DISTRIBUZIONE AVANZO	3.919,00-	3.00.11.11.	2.01.99.07.00	267
5 U	1.1.2.004.	3.00.11.11.-VARIAZIONE DA CONSUNTIVO 2009 - DISTRIBUZIONE AVANZO	0,09+	3.00.11.11.	2.01.99.09.00	267
5 U	1.1.2.004.	3.00.11.11.-VARIAZIONE DA CONSUNTIVO 2009 - DISTRIBUZIONE AVANZO	850,00+	3.00.11.11.	3.99.99.26.00	267
5 U	1.1.2.004.	3.00.03.00 -CR03 - Distribuzione avanzo contabilità speciali da consuntivo 2009	4.029,19-	3.00.11.11.	4.11.99.01.00	267
5 U	1.1.2.004.	3.00.03.00 -CR03 - Distribuzione avanzo contabilità speciali da consuntivo 2009	4.500,00-	3.00.03.00.	1.07.05.01.00	268
5 U	1.1.2.004.	3.00.03.00 -CR03 - Distribuzione avanzo contabilità speciali da consuntivo 2009	492,38-	3.00.03.00.	3.99.99.13.00	268
5 U	1.1.2.004.	3.00.11.23. - VARIAZIONI DA CONSUNTIVO 2009	2.250,18-	3.00.11.23.	1.99.99.A3.00	268
5 U	1.1.2.004.	3.00.11.23. - VARIAZIONI DA CONSUNTIVO 2009	9.492,30+	3.00.11.23.	1.09.07.01.00	274
5 U	1.1.2.004.	3.00.06.30. - Variazioni da consuntivo 2009 - Distribuzione avanzo	15.620,72+	3.00.11.23.	1.99.04.08.00	274
5 U	1.1.2.004.	3.00.06.00. - Variazioni da consuntivo 2009 - Distribuzione avanzo	2.422,77+	3.00.06.30.	2.01.99.07.00	277
5 U	1.1.2.004.	3.00.06.00. - Variazioni da consuntivo 2009 - Distribuzione avanzo	138,81+	3.00.06.00.	1.09.04.01.00	278
5 U	1.1.2.004.	3.00.06.00. - Variazioni da consuntivo 2009 - Distribuzione avanzo	18.558,17+	3.00.06.00.	1.99.04.08.00	278
5 U	1.1.2.004.	3.00.06.00. - Variazioni da consuntivo 2009 - Distribuzione avanzo	15.860,00-	3.00.06.00.	1.99.99.57.00	278
5 U	1.1.2.004.	3.00.06.00. - Variazioni da consuntivo 2009 - Distribuzione avanzo	6.274,00+	3.00.06.00.	1.99.99.57.01	278
5 U	1.1.2.004.	3.00.06.00. - Variazioni da consuntivo 2009 - Distribuzione avanzo	6.880,52-	3.00.06.00.	2.01.99.07.00	278
5 U	1.1.2.004.	3.00.06.00. - Variazioni da consuntivo 2009 - Distribuzione avanzo	8.580,00+	3.00.06.00.	3.01.99.16.00	278
5 U	1.1.2.004.	3.00.06.00. - Variazioni da consuntivo 2009 - Distribuzione avanzo	350,60+	3.00.06.00.	3.02.99.13.00	278
5 U	1.1.2.004.	3.00.06.00. - Variazioni da consuntivo 2009 - Distribuzione avanzo	57,00+	3.00.06.00.	3.02.99.13.00	278
5 U	1.1.2.004.	3.00.06.00. - Variazioni da consuntivo 2009 - Distribuzione avanzo	3.200,00-	3.00.06.00.	3.04.99.23.00	278
5 U	1.1.2.004.	3.00.10.24 - VARIAZIONI DA CONSUNTIVO 2009 - DISTRIBUZIONE AVANZO	21.900,00-	3.00.10.24.	3.99.99.99.99	278
5 U	1.1.2.004.	3.00.10.24 - VARIAZIONI DA CONSUNTIVO 2009 - DISTRIBUZIONE AVANZO	14.200,00-	3.00.10.24.	2.01.99.09.00	298
5 U	1.1.2.004.	3.00.05.20. - variazione da consuntivo 2009 - distribuzione avanzo	16.500,00+	3.00.10.24.	1.08.01.16.00	298
5 U	1.1.2.004.	3.00.05.20. - variazione da consuntivo 2009 - distribuzione avanzo	424,07-	3.00.05.20.	1.03.02.02.00	308
5 U	1.1.2.004.	3.00.05.20. - variazione da consuntivo 2009 - distribuzione avanzo	6.399,05-	3.00.05.20.	1.05.02.03.00	308
5 U	1.1.2.004.	3.00.05.20. - variazione da consuntivo 2009 - distribuzione avanzo	102,88+	3.00.05.20.	2.01.99.07.00	308
5 U	1.1.2.004.	3.00.05.20. - variazione da consuntivo 2009 - distribuzione avanzo	7.250,00-	3.00.05.20.	3.99.00.11.00	308
	1.1.2.004. Totale	Stipendi ed assegni fissi al personale operaio	22.216,82-			
5 U	1.1.2.006.	3.00.03.00 -CR03 - Distribuzione avanzo contabilità speciali da consuntivo 2009	798,91-	3.00.03.00.	1.99.99.57.00	231
5 U	1.1.2.006.	SEDE CRA - Variazioni a consuntivo - progetti (3.08. - 2.00)	4.447,26+	3.00.03.00.	6.00.00.00.00	268
5 U	1.1.2.006.	Strordinario al personale impiegatizio	1.140,00-	3.08.	1.09.04.00.00	349
	1.1.2.006. Totale		2.508,35+			

XVI LEGISLATURA - DISEGNI DI LEGGE E RELAZIONI - DOCUMENTI

n. EU	CODICE_CAPITOLO	DESCRIZIONE	V_IMP_VARIAZ	CODICE_CRAM	CODICE_OBFU	N.PROVV. VARIAZIONE
5 U	1.1.2.007.	3.0013.00. VARIAZIONI DA CONSUNTIVO	1.528,00+	3.00.13.00.	1.07.08.03.00	59
5 U	1.1.2.007.	3.00.14.12. - Variazione da consuntivo 2009 - distribuzione avanzo	1.000,00+	3.00.14.12.	3.99.99.12.00	215
5 U	1.1.2.007.	3.00.14.09 - Variazione da Consuntivo 2009 - Distribuzione avanzo	400,00+	3.00.14.09.	1.01.99.10.00	238
5 U	1.1.2.007.	3.00.14.09 - Variazione da Consuntivo 2009 - Distribuzione avanzo	447,29+	3.00.14.09.	3.01.99.10.00	238
5 U	1.1.2.007.	3.00.05.00. - variazione da consuntivo 2009 - distribuzione avanzo	550,00-	3.00.05.00.	1.01.02.09.00	261
5 U	1.1.2.007.	3.00.05.00. - variazione da consuntivo 2009 - distribuzione avanzo	1.027,33+	3.00.05.00.	1.99.02.06.01	261
	1.1.2.007. Totale	Straordinario al personale operaio	3.852,62+			
5 U	1.1.2.008.02	SEDE CRA - Variazioni a consuntivo - ordinario	498.121,57+	4.00.	6.00.00.00.00	348
	1.1.2.008.02 Totale	Fondo per il trattamento acc.ri del personale di ruolo (SPT)	498.121,57+			
5 U	1.1.2.010.	3.00.11.14 - Variazione da consuntivo 2009 - Distribuzione avanzo - Terzo provvedimento	656,33+	3.00.11.14.	1.04.01.01.00	57
5 U	1.1.2.010.	3.00.11.14 - Variazione da consuntivo 2009 - Distribuzione avanzo - Terzo provvedimento	25.840,00+	3.00.11.14.	1.04.02.05.00	57
5 U	1.1.2.010.	3.00.11.14 - Variazione da consuntivo 2009 - Distribuzione avanzo - Terzo provvedimento	150,00+	3.00.11.14.	1.04.03.01.00	57
5 U	1.1.2.010.	3.00.11.14 - Variazione da consuntivo 2009 - Distribuzione avanzo - Terzo provvedimento	0,23-	3.00.11.14.	1.04.04.01.00	57
5 U	1.1.2.010.	3.00.11.14 - Variazione da consuntivo 2009 - Distribuzione avanzo - Terzo provvedimento	1.275,00+	3.00.11.14.	1.04.08.02.00	57
5 U	1.1.2.010.	3.0013.00. VARIAZIONI DA CONSUNTIVO	292,00+	3.00.13.00.	1.07.07.19.01	59
5 U	1.1.2.010.	3.0013.00. VARIAZIONI DA CONSUNTIVO 2009	18.555,00+	3.00.13.00.	1.07.02.15.01	59
5 U	1.1.2.010.	3.00.15.00 - Distribuzione avanzo anno 2009	687,50-	3.00.15.00.	1.08.09.10.00	115
5 U	1.1.2.010.	3.00.15.00 - Distribuzione avanzo anno 2009	4.125,00+	3.00.15.00.	3.99.99.14.00	115
5 U	1.1.2.010.	3.00.15.21 - Distribuzione avanzo anno 2009	1.375,00+	3.00.15.21.	3.99.99.99.99	116
5 U	1.1.2.010.	3.00.12.02 VARIAZIONE DA CONSUNTIVO 2009 / DISTRIBUZIONE AVANZO01/10	2.297,65-	3.00.12.02.	1.08.09.04.01	166
5 U	1.1.2.010.	3.00.07.27 - VARIAZIONE DA CONSUNTIVO 2009 - DISTRIBUZIONE AVANZO - PROV'	1.056,00-	3.00.07.27.	1.07.02.15.01	201
5 U	1.1.2.010.	3.00.07.27 - VARIAZIONE DA CONSUNTIVO 2009 - DISTRIBUZIONE AVANZO - PROV'	2.250,00+	3.00.07.27.	1.07.09.03.00	201
5 U	1.1.2.010.	3.00.07.27 - VARIAZIONE DA CONSUNTIVO 2009 - DISTRIBUZIONE AVANZO - PROV'	2.200,00-	3.00.07.27.	2.01.99.09.00	201
5 U	1.1.2.010.	3.00.14.10-Variazione da consuntivo 2009-distribuzione avanzo	206,65-	3.00.14.10.	2.01.99.09.00	204
5 U	1.1.2.010.	3.00.14.10-Variazione da consuntivo 2009-distribuzione avanzo	900,00+	3.00.14.10.	3.99.99.99.99	204
5 U	1.1.2.010.	3.00.07.18 - variazione da consuntivo 2009 - distribuzione avanzo	0,32+	3.00.07.18.	1.03.99.07.01	209
5 U	1.1.2.010.	3.00.07.18 - variazione da consuntivo 2009 - distribuzione avanzo	0,84+	3.00.07.18.	1.99.99.A3.00	209
5 U	1.1.2.010.	3.00.01.00-variazione da consuntivo 2009-distribuzione avanzo	3.523,15-	3.00.01.00.	1.99.02.06.01	211
5 U	1.1.2.010.	3.00.01.00-variazione da consuntivo 2009-distribuzione avanzo	177,04+	3.00.01.00.	9.90.90.39.00	211
5 U	1.1.2.010.	3.00.01.00-variazione da consuntivo 2009-distribuzione avanzo	1.400,00+	3.00.01.00.	9.90.90.40.00	211
5 U	1.1.2.010.	3.00.01.00-variazione da consuntivo 2009-distribuzione avanzo	2.667,93-	3.00.01.00.	1.03.02.20.00	211
5 U	1.1.2.010.	3.00.01.00-variazione da consuntivo 2009-distribuzione avanzo	1.037,60+	3.00.01.00.	1.01.02.21.00	211
5 U	1.1.2.010.	3.00.14.12. - Variazione da consuntivo 2009 - distribuzione avanzo	8.695,00+	3.00.14.12.	1.99.02.06.01	215
5 U	1.1.2.010.	3.00.09.16. - variazione da consuntivo 2009 - distribuzione avanzo	11.300,00-	3.00.09.16.	1.04.05.01.00	218
5 U	1.1.2.010.	3.00.07.00-variazioni da consuntivo 2009-distribuzione avanzo	1.920,00-	3.00.07.00.	1.02.02.23.00	228
5 U	1.1.2.010.	3.00.07.00-variazioni da consuntivo 2009-distribuzione avanzo	2.150,00-	3.00.07.00.	1.02.99.06.01	228
5 U	1.1.2.010.	3.00.07.00-variazioni da consuntivo 2009-distribuzione avanzo	1,00+	3.00.07.00.	9.90.90.03.00	228
5 U	1.1.2.010.	3.00.06.13. - VARIAZIONE DA CONSUNTIVO 2009 - DISTRIBUZIONE AVANZO	2.800,00+	3.00.06.13.	1.02.01.02.01	229
5 U	1.1.2.010.	3.00.06.13. - VARIAZIONE DA CONSUNTIVO 2009 - DISTRIBUZIONE AVANZO	20.900,00+	3.00.06.13.	1.02.99.06.01	229
5 U	1.1.2.010.	3.00.06.13. - VARIAZIONE DA CONSUNTIVO 2009 - DISTRIBUZIONE AVANZO	10.000,00+	3.00.06.13.	1.02.02.23.00	229
5 U	1.1.2.010.	3.00.08.00. - VARIAZIONE DA CONSUNTIVO 2009 - DISTRIBUZIONE AVANZO	0,74+	3.00.08.00.	1.03.02.13.00	231
5 U	1.1.2.010.	3.00.08.00. - VARIAZIONE DA CONSUNTIVO 2009 - DISTRIBUZIONE AVANZO	7.580,95-	3.00.08.00.	1.03.99.07.01	231
5 U	1.1.2.010.	3.00.08.00. - VARIAZIONE DA CONSUNTIVO 2009 - DISTRIBUZIONE AVANZO	374,00-	3.00.08.00.	1.99.02.06.01	231
5 U	1.1.2.010.	3.00.08.00. - VARIAZIONE DA CONSUNTIVO 2009 - DISTRIBUZIONE AVANZO	0,79+	3.00.08.00.	1.99.05.07.00	231
5 U	1.1.2.010.	3.00.08.00. - VARIAZIONE DA CONSUNTIVO 2009 - DISTRIBUZIONE AVANZO	6.002,93-	3.00.08.00.	1.99.99.57.00	231
5 U	1.1.2.010.	3.00.08.00. - VARIAZIONE DA CONSUNTIVO 2009 - DISTRIBUZIONE AVANZO	0,99+	3.00.08.00.	1.99.99.A3.00	231

XVI LEGISLATURA – DISEGNI DI LEGGE E RELAZIONI - DOCUMENTI

n. EU	CODICE_CAPITOLO	DESCRIZIONE	V_IMP_VARIAZ	CODICE_CRAM	CODICE_OBFU	N.PROVV. VARIAZIONE
5 U	1.1.2.010.	3.00.08.00. - VARIAZIONE DA CONSUNTIVO 2009 - DISTRIBUZIONE AVANZO	155,93-	3.00.08.00.	2.01.99.07.00	231
5 U	1.1.2.010.	3.00.08.00. - VARIAZIONE DA CONSUNTIVO 2009 - DISTRIBUZIONE AVANZO	11.154,00-	3.00.08.00.	3.01.99.03.00	231
5 U	1.1.2.010.	3.00.08.00. - VARIAZIONE DA CONSUNTIVO 2009 - DISTRIBUZIONE AVANZO	194,00-	3.00.08.00.	3.99.99.07.00	231
5 U	1.1.2.010.	3.00.08.00. - VARIAZIONE DA CONSUNTIVO 2009 - DISTRIBUZIONE AVANZO	0,73+	3.00.08.00.	3.99.99.32.00	231
5 U	1.1.2.010.	3.00.12.00-VARIAZIONE DA CONSUNTIVO 2009-Distribuzione avanzo	1.065,00+	3.00.12.00.	1.99.02.14.00	235
5 U	1.1.2.010.	3.00.12.00-VARIAZIONE DA CONSUNTIVO 2009-Distribuzione avanzo	4.772,08+	3.00.12.00.	1.99.99.A3.00	235
5 U	1.1.2.010.	3.00.12.00-VARIAZIONE DA CONSUNTIVO 2009-Distribuzione avanzo	37,00-	3.00.12.00.	2.01.99.09.00	235
5 U	1.1.2.010.	3.00.12.00-VARIAZIONE DA CONSUNTIVO 2009-Distribuzione avanzo	2.130,00+	3.00.12.00.	3.99.99.99.99	235
5 U	1.1.2.010.	3.00.12.00-VARIAZIONE DA CONSUNTIVO 2009-Distribuzione avanzo	2.240,00+	3.00.12.00.	9.99.99.01.00	235
5 U	1.1.2.010.	3.00.08.25. - VARIAZIONE DA CONSUNTIVO 2009 - DISTRIBUZIONE AVANZO	0,50+	3.00.12.00.	1.05.02.04.00	235
5 U	1.1.2.010.	3.00.08.25. - VARIAZIONE DA CONSUNTIVO 2009 - DISTRIBUZIONE AVANZO	0,50+	3.00.08.25.	1.08.01.15.00	242
5 U	1.1.2.010.	3.00.08.25. - VARIAZIONE DA CONSUNTIVO 2009 - DISTRIBUZIONE AVANZO	0,85+	3.00.08.25.	1.08.09.09.00	242
5 U	1.1.2.010.	3.00.11.00 - VARIAZIONE DA CONSUNTIVO 2009 - DISTRIBUZIONE AVANZO -PROV	30,72-	3.00.11.00.	2.01.99.09.00	242
5 U	1.1.2.010.	3.00.11.00 - VARIAZIONE DA CONSUNTIVO 2009 - DISTRIBUZIONE AVANZO -PROV	3.272,00-	3.00.11.00.	1.05.01.04.00	246
5 U	1.1.2.010.	3.00.11.00 - VARIAZIONE DA CONSUNTIVO 2009 - DISTRIBUZIONE AVANZO -PROV	633,63-	3.00.11.00.	1.05.01.06.00	246
5 U	1.1.2.010.	3.00.11.00 - VARIAZIONE DA CONSUNTIVO 2009 - DISTRIBUZIONE AVANZO -PROV	2.250,00-	3.00.11.00.	1.05.02.03.00	246
5 U	1.1.2.010.	3.00.11.00 - VARIAZIONE DA CONSUNTIVO 2009 - DISTRIBUZIONE AVANZO -PROV	0,17+	3.00.11.00.	1.99.99.A3.00	246
5 U	1.1.2.010.	3.00.11.00 - VARIAZIONE DA CONSUNTIVO 2009 - DISTRIBUZIONE AVANZO -PROV	4.564,96+	3.00.11.00.	3.99.99.04.00	246
5 U	1.1.2.010.	3.00.14.00 - Variazione da Consuntivo 2009 - Distribuzione avanzo	2.600,00-	3.00.14.00.	9.90.90.84.00	246
5 U	1.1.2.010.	3.00.04.00. (CRA-ABP) - Provved. n. 1 - Variazioni da consuntivo 2009 - distribuzione ava	2.400,00-	3.00.04.00.	3.99.99.23.00	248
5 U	1.1.2.010.	3.00.04.00. (CRA-ABP) - Provved. n. 1 - Variazioni da consuntivo 2009 - distribuzione ava	9.583,33+	3.00.04.00.	1.06.05.01.01	249
5 U	1.1.2.010.	3.00.04.00. (CRA-ABP) - Provved. n. 1 - Variazioni da consuntivo 2009 - distribuzione ava	1.555,00+	3.00.04.00.	3.99.99.99.99	249
5 U	1.1.2.010.	3.00.14.04 - variazione da consuntivo 2009 - distribuzione avanzo	0,23-	3.00.04.00.	1.08.09.04.01	249
5 U	1.1.2.010.	3.00.14.04 - variazione da consuntivo 2009 - distribuzione avanzo	6.104,00-	3.00.14.04.	3.04.99.20.00	249
5 U	1.1.2.010.	3.00.06.19. - Variazioni da consuntivo 2009 - Distribuzione avanzo	2.500,00+	3.00.14.04.	1.02.02.18.01	250
5 U	1.1.2.010.	3.00.06.19. - Variazioni da consuntivo 2009 - Distribuzione avanzo	179,00+	3.00.06.19.	1.02.99.06.01	250
5 U	1.1.2.010.	3.00.06.19. - Variazioni da consuntivo 2009 - Distribuzione avanzo	2.811,50+	3.00.06.19.	1.02.02.19.00	254
5 U	1.1.2.010.	3.00.05.05. - variazione da consuntivo 2009 - distribuzione avanzo	3.125,00-	3.00.05.05.	1.03.02.19.00	254
5 U	1.1.2.010.	3.00.05.05. - variazione da consuntivo 2009 - distribuzione avanzo	15.252,89-	3.00.05.05.	1.10.08.02.00	257
5 U	1.1.2.010.	3.00.05.00. - variazione da consuntivo 2009 - distribuzione avanzo	3.750,00-	3.00.05.05.	1.99.99.24.00	257
5 U	1.1.2.010.	3.00.05.00. - variazione da consuntivo 2009 - distribuzione avanzo	78.292,72-	3.00.05.00.	3.99.00.08.00	257
5 U	1.1.2.010.	3.00.05.00. - variazione da consuntivo 2009 - distribuzione avanzo	16.192,72+	3.00.05.00.	1.01.02.09.00	261
5 U	1.1.2.010.	3.00.03.08-variazione da consuntivo-distribuzione avanzo	2,00+	3.00.03.08.	9.90.90.09.00	261
5 U	1.1.2.010.	3.00.03.08-variazione da consuntivo-distribuzione avanzo	1.550,00-	3.00.03.08.	1.01.02.09.00	266
5 U	1.1.2.010.	3.00.03.00 -CR03 - Distribuzione avanzo contabilità speciali da consuntivo 2009	20,00+	3.00.03.00.	1.99.99.A3.00	266
5 U	1.1.2.010.	3.00.03.00 -CR03 - Distribuzione avanzo contabilità speciali da consuntivo 2009	1.000,00-	3.00.03.00.	2.99.99.10.00	268
5 U	1.1.2.010.	3.00.11.23. - VARIAZIONI DA CONSUNTIVO 2009	0,40+	3.00.11.23.	3.99.99.13.00	268
5 U	1.1.2.010.	3.00.11.23. - VARIAZIONI DA CONSUNTIVO 2009	1,93+	3.00.11.23.	1.08.05.04.00	274
5 U	1.1.2.010.	3.00.13.03 - Variazioni distribuzione avanzo Bilancio Consuntivo 2009	20,49-	3.00.13.03.	1.09.07.01.00	274
5 U	1.1.2.010.	3.00.13.03 - Variazioni distribuzione avanzo Bilancio Consuntivo 2009	1.299,36-	3.00.13.03.	1.03.99.39.00	276
5 U	1.1.2.010.	3.00.13.03 - Variazioni distribuzione avanzo Bilancio Consuntivo 2009	1.690,00-	3.00.13.03.	1.99.04.08.00	276
5 U	1.1.2.010.	3.00.13.03 - Variazioni distribuzione avanzo Bilancio Consuntivo 2009	2.512,00-	3.00.13.03.	1.99.08.14.00	276
5 U	1.1.2.010.	3.00.06.30. - Variazioni da consuntivo 2009 - Distribuzione avanzo	1.600,00-	3.00.13.03.	1.99.99.A5.00	276
5 U	1.1.2.010.	3.00.06.30. - Variazioni da consuntivo 2009 - Distribuzione avanzo	301,00-	3.00.06.30.	3.00.06.30.	277
5 U	1.1.2.010.	3.00.06.00. - Variazioni da consuntivo 2009 - Distribuzione avanzo	5.957,50-	3.00.06.00.	3.99.99.38.00	277
5 U	1.1.2.010.	3.00.06.00. - Variazioni da consuntivo 2009 - Distribuzione avanzo		3.00.06.00.	1.01.07.34.00	278

XVI LEGISLATURA – DISEGNI DI LEGGE E RELAZIONI - DOCUMENTI

n. Ù	CODICE CAPITOLO	DESCRIZIONE	V_IMP_VARIAZ	CODICE_CRAM	CODICE_OBFU	N.PROVV. VARIAZIONE
5 U	1.1.2.010.	3.00.06.00. - Variazioni da consuntivo 2009 - Distribuzione avanzo	3.265,45+	3.00.06.00.	1.09.04.00.00	278
5 U	1.1.2.010.	3.00.06.00. - Variazioni da consuntivo 2009 - Distribuzione avanzo	5.810,36+	3.00.06.00.	1.09.07.01.00	278
5 U	1.1.2.010.	3.00.06.00. - Variazioni da consuntivo 2009 - Distribuzione avanzo	9.489,00-	3.00.06.00.	1.99.02.06.01	278
5 U	1.1.2.010.	3.00.06.00. - Variazioni da consuntivo 2009 - Distribuzione avanzo	4.426,86+	3.00.06.00.	1.99.04.08.00	278
5 U	1.1.2.010.	3.00.06.00. - Variazioni da consuntivo 2009 - Distribuzione avanzo	28.300,00-	3.00.06.00.	1.99.08.14.00	278
5 U	1.1.2.010.	3.00.06.00. - Variazioni da consuntivo 2009 - Distribuzione avanzo	6.500,00+	3.00.06.00.	1.99.99.A3.00	278
5 U	1.1.2.010.	3.00.06.00. - Variazioni da consuntivo 2009 - Distribuzione avanzo	3.421,35+	3.00.06.00.	3.99.99.02.00	278
5 U	1.1.2.010.	3.00.10.00 - VARIAZIONI DA CONSUNTIVO 2009 - DISTRIBUZIONE AVANZO	2.000,00+	3.00.10.00.	1.06.07.04.00	296
5 U	1.1.2.010.	3.00.10.00 - VARIAZIONI DA CONSUNTIVO 2009 - DISTRIBUZIONE AVANZO	5.600,00+	3.00.10.00.	3.99.99.99.99	296
5 U	1.1.2.010.	3.00.02.00.. VARIAZIONI DA CONSUNTIVO 2009 - DISTRIBUZIONE AVANZO	9,80+	3.00.02.00.	1.01.04.07.00	305
5 U	1.1.2.010.	3.00.02.00.. VARIAZIONI DA CONSUNTIVO 2009 - DISTRIBUZIONE AVANZO	139,06+	3.00.02.00.	1.02.01.06.00	305
5 U	1.1.2.010.	3.00.02.00.. VARIAZIONI DA CONSUNTIVO 2009 - DISTRIBUZIONE AVANZO	12.500,00-	3.00.02.00.	1.09.99.02.00	305
5 U	1.1.2.010.	3.00.02.00.. VARIAZIONI DA CONSUNTIVO 2009 - DISTRIBUZIONE AVANZO	0,25+	3.00.02.00.	1.10.07.19.00	305
5 U	1.1.2.010.	3.00.02.00.. VARIAZIONI DA CONSUNTIVO 2009 - DISTRIBUZIONE AVANZO	7.097,43+	3.00.02.00.	1.10.08.02.00	305
5 U	1.1.2.010.	3.00.02.00.. VARIAZIONI DA CONSUNTIVO 2009 - DISTRIBUZIONE AVANZO	1.833,38+	3.00.02.00.	1.99.99.28.01	305
5 U	1.1.2.010.	3.00.02.00.. VARIAZIONI DA CONSUNTIVO 2009 - DISTRIBUZIONE AVANZO	3.832,48-	3.00.02.00.	1.99.99.28.02	305
5 U	1.1.2.010.	3.00.02.00.. VARIAZIONI DA CONSUNTIVO 2009 - DISTRIBUZIONE AVANZO	0,49+	3.00.02.00.	1.99.99.65.00	305
5 U	1.1.2.010.	3.00.02.00.. VARIAZIONI DA CONSUNTIVO 2009 - DISTRIBUZIONE AVANZO	5.130,00-	3.00.02.00.	2.01.99.09.00	305
5 U	1.1.2.010.	3.00.05.20. - variazione da consuntivo 2009 - distribuzione avanzo	500,00-	3.00.05.20.	4.99.99.04.00	305
5 U	1.1.2.010.	3.00.05.20. - variazione da consuntivo 2009 - distribuzione avanzo	3.699,00+	3.00.05.20.	1.05.02.03.00	308
5 U	1.1.2.010.	3.00.05.20. - variazione da consuntivo 2009 - distribuzione avanzo	1.050,00-	3.00.05.20.	1.05.99.28.00	308
		Compensi per rapporti di collaborazione coordinata e continuativa	59.662,29-			
5 U	1.1.2.011.	3.00.11.14 - Variazione da consuntivo 2009 - Distribuzione avanzo - Terzo provvedimento	39,20-	3.00.11.14.	1.04.01.01.00	57
5 U	1.1.2.011.	3.00.11.14 - Variazione da consuntivo 2009 - Distribuzione avanzo - Terzo provvedimento	182,40-	3.00.11.14.	1.04.02.03.00	57
5 U	1.1.2.011.	3.00.11.14 - Variazione da consuntivo 2009 - Distribuzione avanzo - Terzo provvedimento	0,44+	3.00.11.14.	1.04.02.05.00	57
5 U	1.1.2.011.	3.00.11.14 - Variazione da consuntivo 2009 - Distribuzione avanzo - Terzo provvedimento	210,00-	3.00.11.14.	1.04.02.07.00	57
5 U	1.1.2.011.	3.00.11.14 - Variazione da consuntivo 2009 - Distribuzione avanzo - Terzo provvedimento	0,40+	3.00.11.14.	1.04.02.08.00	57
5 U	1.1.2.011.	3.00.11.14 - Variazione da consuntivo 2009 - Distribuzione avanzo - Terzo provvedimento	547,10-	3.00.11.14.	1.04.03.01.00	57
5 U	1.1.2.011.	3.00.11.14 - Variazione da consuntivo 2009 - Distribuzione avanzo - Terzo provvedimento	0,80+	3.00.11.14.	1.04.03.02.00	57
5 U	1.1.2.011.	3.00.11.14 - Variazione da consuntivo 2009 - Distribuzione avanzo - Terzo provvedimento	758,03+	3.00.11.14.	1.04.03.03.00	57
5 U	1.1.2.011.	3.00.11.14 - Variazione da consuntivo 2009 - Distribuzione avanzo - Terzo provvedimento	0,98+	3.00.11.14.	1.04.04.01.00	57
5 U	1.1.2.011.	3.00.11.14 - Variazione da consuntivo 2009 - Distribuzione avanzo - Terzo provvedimento	0,89+	3.00.11.14.	1.04.05.02.00	57
5 U	1.1.2.011.	3.00.11.14 - Variazione da consuntivo 2009 - Distribuzione avanzo - Terzo provvedimento	2.799,81-	3.00.11.14.	1.04.05.03.00	57
5 U	1.1.2.011.	3.00.11.14 - Variazione da consuntivo 2009 - Distribuzione avanzo - Terzo provvedimento	44,18-	3.00.11.14.	1.04.08.02.00	57
5 U	1.1.2.011.	3.00.11.14 - Variazione da consuntivo 2009 - Distribuzione avanzo - Terzo provvedimento	810,13-	3.00.11.14.	1.10.01.01.00	57
5 U	1.1.2.011.	3.00.11.14 - Variazione da consuntivo 2009 - Distribuzione avanzo - Terzo provvedimento	0,11-	3.00.11.14.	1.99.02.06.01	57
5 U	1.1.2.011.	3.00.11.14 - Variazione da consuntivo 2009 - Distribuzione avanzo - Terzo provvedimento	106,30-	3.00.11.14.	1.99.02.14.00	57
5 U	1.1.2.011.	3.00.11.14 - Variazione da consuntivo 2009 - Distribuzione avanzo - Terzo provvedimento	555,86+	3.00.11.14.	1.99.99.57.00	57
5 U	1.1.2.011.	3.00.13.00. VARIAZIONI DA CONSUNTIVO	440,03+	3.00.13.00.	2.01.99.09.00	57
5 U	1.1.2.011.	3.00.13.00. VARIAZIONI DA CONSUNTIVO	771,72-	3.00.13.00.	1.06.07.03.00	59
5 U	1.1.2.011.	3.00.13.00. VARIAZIONI DA CONSUNTIVO	574,26-	3.00.13.00.	1.07.01.11.00	59
5 U	1.1.2.011.	3.00.13.00. VARIAZIONI DA CONSUNTIVO	1.000,00+	3.00.13.00.	1.07.02.16.00	59
5 U	1.1.2.011.	3.00.13.00. VARIAZIONI DA CONSUNTIVO	499,21+	3.00.13.00.	1.07.07.02.00	59
5 U	1.1.2.011.	3.00.13.00. VARIAZIONI DA CONSUNTIVO	1.298,00+	3.00.13.00.	1.07.07.03.00	59



XVI LEGISLATURA – DISEGNI DI LEGGE E RELAZIONI - DOCUMENTI

n. EU	CODICE_CAPITOLO	DESCRIZIONE	V_IMP_VARIAZ	CODICE_CRAM	CODICE_OBFU	N.PROVV. VARIAZIONE
5 U	1.1.2.011.	3.0013.00. VARIAZIONI DA CONSUNTIVO	500,00+	3.00.13.00.	1.10.02.03.00	59
5 U	1.1.2.011.	3.0013.00. VARIAZIONI DA CONSUNTIVO	1.391,50-	3.00.13.00.	1.10.04.02.00	59
5 U	1.1.2.011.	3.0013.00. VARIAZIONI DA CONSUNTIVO	782,45+	3.00.13.00.	1.99.01.10.00	59
5 U	1.1.2.011.	3.0013.00. VARIAZIONI DA CONSUNTIVO 2009	289,01-	3.00.13.00.	1.99.99.A2.00	59
5 U	1.1.2.011.	3.0013.00. VARIAZIONI DA CONSUNTIVO 2009	305,90+	3.00.13.00.	3.03.99.11.00	59
5 U	1.1.2.011.	3.0013.00. VARIAZIONI DA CONSUNTIVO 2009	2.672,81+	3.00.13.00.	1.07.02.15.01	59
5 U	1.1.2.011.	3.0013.00. VARIAZIONI DA CONSUNTIVO 2009	1.222,00+	3.00.13.00.	3.99.99.23.00	59
5 U	1.1.2.011.	3.0013.00. VARIAZIONI DA CONSUNTIVO 2009	680,00-	3.00.13.00.	3.03.99.11.00	59
5 U	1.1.2.011.	3.0013.28. VARAZIONI DA CONSUNTIVO 2009	440,93+	3.00.13.28.	1.99.99.A1.00	60
5 U	1.1.2.011.	3.0013.29. VARIZIONI DA CONSUNTIVO 2009	237,69+	3.00.13.29.	1.99.99.A1.00	61
5 U	1.1.2.011.	3.00.15.00 - Distribuzione avanzo anno 2009	1.355,86-	3.00.15.00.	1.04.08.01.00	115
5 U	1.1.2.011.	3.00.15.00 - Distribuzione avanzo anno 2009	0,50+	3.00.15.00.	1.08.01.10.00	115
5 U	1.1.2.011.	3.00.15.00 - Distribuzione avanzo anno 2009	51,22+	3.00.15.00.	1.08.01.13.00	115
5 U	1.1.2.011.	3.00.15.00 - Distribuzione avanzo anno 2009	234,75-	3.00.15.00.	1.99.99.57.00	115
5 U	1.1.2.011.	3.00.15.00 - Distribuzione avanzo anno 2009	138,63+	3.00.15.00.	2.01.99.09.00	115
5 U	1.1.2.011.	3.00.15.00 - Distribuzione avanzo anno 2009	3.454,93-	3.00.15.00.	1.08.09.10.00	115
5 U	1.1.2.011.	3.00.15.00 - Distribuzione avanzo anno 2009	97,08+	3.00.15.00.	3.99.99.33.02	115
5 U	1.1.2.011.	3.00.15.00 - Distribuzione avanzo anno 2009	585,12+	3.00.15.00.	3.99.99.14.00	115
5 U	1.1.2.011.	3.00.15.21 - Distribuzione avanzo anno 2009	1.214,05-	3.00.15.21.	1.05.01.09.00	116
5 U	1.1.2.011.	3.00.15.21 - Distribuzione avanzo anno 2009	3.000,00+	3.00.15.21.	1.05.01.10.00	116
5 U	1.1.2.011.	3.00.15.21 - Distribuzione avanzo anno 2009	567,90+	3.00.15.21.	1.05.99.29.00	116
5 U	1.1.2.011.	3.00.15.21 - Distribuzione avanzo anno 2009	70,86+	3.00.15.21.	2.01.99.09.00	116
5 U	1.1.2.011.	3.00.15.21 - Distribuzione avanzo anno 2009	745,00+	3.00.15.21.	3.01.99.17.00	116
5 U	1.1.2.011.	3.00.15.21 - Distribuzione avanzo anno 2009	58,01-	3.00.15.21.	3.99.99.20.00	116
5 U	1.1.2.011.	3.00.15.21 - Distribuzione avanzo anno 2009	1.053,08+	3.00.15.21.	3.99.99.99.99	116
5 U	1.1.2.011.	3.00.12.02 VARIAZIONE DA CONSUNTIVO 2009 / DISTRIBUZIONE AVANZO01/10	499,93-	3.00.12.02.	1.08.09.05.00	166
5 U	1.1.2.011.	3.00.12.02 VARIAZIONE DA CONSUNTIVO 2009 / DISTRIBUZIONE AVANZO01/10	26,87-	3.00.12.02.	1.08.09.06.00	166
5 U	1.1.2.011.	3.00.12.02 VARIAZIONE DA CONSUNTIVO 2009 / DISTRIBUZIONE AVANZO01/10	1.413,99-	3.00.12.02.	1.08.09.10.00	166
5 U	1.1.2.011.	3.00.12.02 VARIAZIONE DA CONSUNTIVO 2009 / DISTRIBUZIONE AVANZO01/10	14,09-	3.00.12.02.	1.99.99.57.01	166
5 U	1.1.2.011.	3.00.12.02 VARIAZIONE DA CONSUNTIVO 2009 / DISTRIBUZIONE AVANZO01/10	418,79-	3.00.12.02.	1.08.09.04.01	166
5 U	1.1.2.011.	3.00.07.27 - VARIAZIONE DA CONSUNTIVO 2009 - DISTRIBUZIONE AVANZO 01/10	31,11-	3.00.12.02.	1.08.09.08.00	166
5 U	1.1.2.011.	3.00.07.27 - VARIAZIONE DA CONSUNTIVO 2009 - DISTRIBUZIONE AVANZO - PROV'	1.965,53-	3.00.07.27.	1.07.02.15.01	201
5 U	1.1.2.011.	3.00.07.27 - VARIAZIONE DA CONSUNTIVO 2009 - DISTRIBUZIONE AVANZO - PROV'	211,00-	3.00.07.27.	1.07.07.22.00	201
5 U	1.1.2.011.	3.00.07.27 - VARIAZIONE DA CONSUNTIVO 2009 - DISTRIBUZIONE AVANZO - PROV'	1,61+	3.00.07.27.	1.07.09.03.00	201
5 U	1.1.2.011.	3.00.07.27 - VARIAZIONE DA CONSUNTIVO 2009 - DISTRIBUZIONE AVANZO - PROV'	773,26-	3.00.07.27.	1.99.99.A1.00	201
5 U	1.1.2.011.	3.00.07.27 - VARIAZIONE DA CONSUNTIVO 2008 - DISTRIBUZIONE AVANZO - PROV'	344,05-	3.00.07.27.	2.01.99.09.00	201
5 U	1.1.2.011.	3.00.14.10-Variazione da consuntivo 2009-distribuzione avanzo	319,00+	3.00.14.10.	1.01.02.20.00	204
5 U	1.1.2.011.	3.00.14.10-Variazione da consuntivo 2009-distribuzione avanzo	618,05+	3.00.14.10.	1.01.07.32.00	204
5 U	1.1.2.011.	3.00.14.10-Variazione da consuntivo 2009-distribuzione avanzo	134,19-	3.00.14.10.	1.01.07.35.00	204
5 U	1.1.2.011.	3.00.14.10-Variazione da consuntivo 2009-distribuzione avanzo	63,94+	3.00.14.10.	1.01.07.35.00	204
5 U	1.1.2.011.	3.00.14.10-Variazione da consuntivo 2009-distribuzione avanzo	28,70-	3.00.14.10.	1.99.99.57.01	204
5 U	1.1.2.011.	3.00.14.10-Variazione da consuntivo 2009-distribuzione avanzo	1,45+	3.00.14.10.	1.99.99.A3.00	204
5 U	1.1.2.011.	3.00.07.18 - variazione da consuntivo 2009 - distribuzione avanzo	397,63-	3.00.07.18.	1.03.01.09.00	209
5 U	1.1.2.011.	3.00.07.18 - variazione da consuntivo 2009 - distribuzione avanzo	174,15+	3.00.07.18.	1.03.02.13.00	209
5 U	1.1.2.011.	3.00.07.18 - variazione da consuntivo 2009 - distribuzione avanzo	208,55-	3.00.07.18.	1.03.02.19.00	209
5 U	1.1.2.011.	3.00.07.18 - variazione da consuntivo 2009 - distribuzione avanzo	373,60+	3.00.07.18.	1.03.99.07.01	209



XVI LEGISLATURA – DISEGNI DI LEGGE E RELAZIONI - DOCUMENTI

n. EU	CODICE_CAPITOLO	DESCRIZIONE	V_IMP_VARIAZ	CODICE_CRAM	CODICE_OBFU	N.PROVV. VARIAZIONE
5 U	1.1.2.011.	3.00.07.18 - variazione da consuntivo 2009 - distribuzione avanzo	440,87-	3.00.07.18.	1.99.99.57.00	209
5 U	1.1.2.011.	3.00.07.18 - variazione da consuntivo 2009 - distribuzione avanzo	167,00-	3.00.07.18.	1.99.99.57.01	209
5 U	1.1.2.011.	3.00.07.18 - variazione da consuntivo 2009 - distribuzione avanzo	114,00-	3.00.07.18.	1.99.99.A3.00	209
5 U	1.1.2.011.	3.00.07.18 - variazione da consuntivo 2009 - distribuzione avanzo	223,72-	3.00.07.18.	2.01.99.07.00	209
5 U	1.1.2.011.	3.00.07.18 - variazione da consuntivo 2009 - distribuzione avanzo	300,00+	3.00.07.18.	3.99.99.99.99	209
5 U	1.1.2.011.	3.00.01.00-variazione da consuntivo 2009-distribuzione avanzo	219,76-	3.00.01.00.	1.01.02.13.02	211
5 U	1.1.2.011.	3.00.01.00-variazione da consuntivo 2009-distribuzione avanzo	1.361,64-	3.00.01.00.	1.01.02.14.00	211
5 U	1.1.2.011.	3.00.01.00-variazione da consuntivo 2009-distribuzione avanzo	1.443,16-	3.00.01.00.	1.99.02.06.01	211
5 U	1.1.2.011.	3.00.01.00-variazione da consuntivo 2009-distribuzione avanzo	385,03-	3.00.01.00.	1.99.02.14.00	211
5 U	1.1.2.011.	3.00.01.00-variazione da consuntivo 2009-distribuzione avanzo	56,95-	3.00.01.00.	1.02.02.21.00	211
5 U	1.1.2.011.	3.00.01.00-variazione da consuntivo 2009-distribuzione avanzo	1.156,66-	3.00.01.00.	1.03.02.20.00	211
5 U	1.1.2.011.	3.00.01.00-variazione da consuntivo 2009-distribuzione avanzo	536,65-	3.00.01.00.	1.01.02.21.00	211
5 U	1.1.2.011.	3.00.01.00-variazione da consuntivo 2009-distribuzione avanzo	122,27+	3.00.01.00.	1.99.99.A3.00	211
5 U	1.1.2.011.	3.00.01.00-variazione da consuntivo 2009-distribuzione avanzo	1.095,10+	3.00.01.00.	1.05.01.04.00	211
5 U	1.1.2.011.	3.00.01.00-variazione da consuntivo 2009-distribuzione avanzo	500,00+	3.00.01.00.	1.99.99.57.00	211
5 U	1.1.2.011.	3.00.01.00-variazione da consuntivo 2009-distribuzione avanzo	966,72+	3.00.01.00.	1.99.99.57.01	211
5 U	1.1.2.011.	3.00.06.26 - VARIAZIONI DA CONSUNTIVO 2009 - DISTRIBUZIONE AVANZO	727,88+	3.00.06.26.	1.10.99.02.01	214
5 U	1.1.2.011.	3.00.14.12 - Variazione da consuntivo 2009 - distribuzione avanzo	102,00-	3.00.14.12.	1.02.02.21.00	215
5 U	1.1.2.011.	3.00.14.12 - Variazione da consuntivo 2009 - distribuzione avanzo	1.000,00-	3.00.14.12.	1.02.99.06.01	215
5 U	1.1.2.011.	3.00.14.12 - Variazione da consuntivo 2009 - distribuzione avanzo	1.120,25-	3.00.14.12.	1.99.02.06.01	215
5 U	1.1.2.011.	3.00.14.12 - Variazione da consuntivo 2009 - distribuzione avanzo	89,42+	3.00.14.12.	1.99.02.14.00	215
5 U	1.1.2.011.	3.00.14.12 - Variazione da consuntivo 2009 - distribuzione avanzo	800,00+	3.00.14.12.	1.02.02.25.00	215
5 U	1.1.2.011.	3.00.14.12 - Variazione da consuntivo 2009 - distribuzione avanzo	2.000,00-	3.00.14.12.	3.99.99.12.00	215
5 U	1.1.2.011.	3.00.14.12 - Variazione da consuntivo 2009 - distribuzione avanzo	196,70-	3.00.14.12.	3.99.99.47.00	215
5 U	1.1.2.011.	3.00.14.12 - Variazione da consuntivo 2009 - distribuzione avanzo	343,00-	3.00.14.12.	1.99.99.57.00	215
5 U	1.1.2.011.	3.00.14.12 - Variazione da consuntivo 2009 - distribuzione avanzo	30,54+	3.00.14.12.	1.99.07.11.00	215
5 U	1.1.2.011.	3.00.09.16 - variazione da consuntivo 2009 - distribuzione avanzo	559,87+	3.00.09.16.	1.02.01.07.01	215
5 U	1.1.2.011.	3.00.09.16 - variazione da consuntivo 2009 - distribuzione avanzo	82,15+	3.00.09.16.	1.04.01.01.00	218
5 U	1.1.2.011.	3.00.09.16 - variazione da consuntivo 2009 - distribuzione avanzo	138,94+	3.00.09.16.	1.04.04.01.00	218
5 U	1.1.2.011.	3.00.09.16 - variazione da consuntivo 2009 - distribuzione avanzo	356,26+	3.00.09.16.	1.04.06.02.00	218
5 U	1.1.2.011.	3.00.09.16 - variazione da consuntivo 2009 - distribuzione avanzo	1.522,89-	3.00.09.16.	1.04.04.02.00	218
5 U	1.1.2.011.	3.00.09.16 - variazione da consuntivo 2009 - distribuzione avanzo	717,59-	3.00.09.16.	1.04.02.03.00	218
5 U	1.1.2.011.	3.00.09.16 - variazione da consuntivo 2009 - distribuzione avanzo	81,13+	3.00.09.16.	1.99.99.57.00	218
5 U	1.1.2.011.	3.00.09.16 - variazione da consuntivo 2009 - distribuzione avanzo	0,96+	3.00.09.16.	1.99.99.57.01	218
5 U	1.1.2.011.	3.00.09.16 - variazione da consuntivo 2009 - distribuzione avanzo	579,89+	3.00.09.16.	2.01.99.09.00	218
5 U	1.1.2.011.	3.00.09.16 - variazione da consuntivo 2009 - distribuzione avanzo	3.500,00-	3.00.09.16.	1.04.05.01.00	218
5 U	1.1.2.011.	3.00.09.00. CRA-ACM- variazione da consuntivo 2009 - distribuzione avanzo progetti ricer	498,03+	3.00.09.00.	1.03.99.39.00	223
5 U	1.1.2.011.	3.00.09.00. CRA-ACM- variazione da consuntivo 2009 - distribuzione avanzo progetti ricer	4.258,00-	3.00.09.00.	1.99.02.06.01	223
5 U	1.1.2.011.	3.00.09.00. CRA-ACM- variazione da consuntivo 2009 - distribuzione avanzo progetti ricer	734,29-	3.00.09.00.	1.99.05.09.00	223
5 U	1.1.2.011.	3.00.09.00. CRA-ACM- variazione da consuntivo 2009 - distribuzione avanzo progetti ricer	281,57-	3.00.09.00.	1.99.07.09.00	223
5 U	1.1.2.011.	3.00.09.00. CRA-ACM- variazione da consuntivo 2009 - distribuzione avanzo progetti ricer	4.035,99-	3.00.09.00.	1.99.99.A3.00	223
5 U	1.1.2.011.	3.00.09.00. CRA-ACM- variazione da consuntivo 2009 - distribuzione avanzo progetti ricer	2.977,98-	3.00.09.00.	2.01.99.09.00	223
5 U	1.1.2.011.	3.00.09.00. CRA-ACM- variazione da consuntivo 2009 - distribuzione avanzo progetti ricer	50,00-	3.00.09.00.	3.99.99.18.00	223
5 U	1.1.2.011.	3.00.09.00. CRA-ACM- variazione da consuntivo 2009 - distribuzione avanzo progetti ricer	700,00-	3.00.09.00.	3.99.99.26.00	223
5 U	1.1.2.011.	3.00.09.00. CRA-ACM- variazione da consuntivo 2009 - distribuzione avanzo progetti ricer	504,19-	3.00.09.00.	4.09.99.01.00	223
5 U	1.1.2.011.	3.00.09.00. CRA-ACM- variazione da consuntivo 2009 - distribuzione avanzo progetti ricer	1.000,00-	3.00.09.00.	4.99.99.01.00	223

XVI LEGISLATURA – DISEGNI DI LEGGE E RELAZIONI - DOCUMENTI

n. d.U	CODICE_CAPITOLO	DESCRIZIONE	V_IMP_VARIAZ	CODICE_CRAM	CODICE_OBFU	N.PROVV. VARIAZIONE
5 U	1.1.2.011.	3.00.07.00-variazioni da consuntivo 2009-distribuzione avanzo	347,69+	3.00.07.00.	1.02.01.07.00	228
5 U	1.1.2.011.	3.00.07.00-variazioni da consuntivo 2009-distribuzione avanzo	730,39-	3.00.07.00.	1.02.02.23.00	228
5 U	1.1.2.011.	3.00.07.00-variazioni da consuntivo 2009-distribuzione avanzo	395,52-	3.00.07.00.	1.02.03.01.00	228
5 U	1.1.2.011.	3.00.07.00-variazioni da consuntivo 2009-distribuzione avanzo	567,70-	3.00.07.00.	1.02.99.06.01	228
5 U	1.1.2.011.	3.00.07.00-variazioni da consuntivo 2009-distribuzione avanzo	1.853,31-	3.00.07.00.	1.02.99.59.00	228
5 U	1.1.2.011.	3.00.07.00-variazioni da consuntivo 2009-distribuzione avanzo	0,36+	3.00.07.00.	1.09.07.01.00	228
5 U	1.1.2.011.	3.00.07.00-variazioni da consuntivo 2009-distribuzione avanzo	31,20-	3.00.07.00.	1.10.05.01.00	228
5 U	1.1.2.011.	3.00.07.00-variazioni da consuntivo 2009-distribuzione avanzo	1.215,89+	3.00.07.00.	1.99.99.57.01	228
5 U	1.1.2.011.	3.00.07.00-variazioni da consuntivo 2009-distribuzione avanzo	3,71+	3.00.07.00.	3.99.99.12.00	228
5 U	1.1.2.011.	3.00.07.00-variazioni da consuntivo 2009-distribuzione avanzo	2.889,02+	3.00.07.00.	3.99.99.45.00	228
5 U	1.1.2.011.	3.00.07.00-variazioni da consuntivo 2009-distribuzione avanzo	27,71-	3.00.07.00.	9.90.90.03.00	228
5 U	1.1.2.011.	3.00.06.13 - VARIAZIONE DA CONSUNTIVO 2009 - DISTRIBUZIONE AVANZO	66,70-	3.00.06.13.	1.02.01.02.01	229
5 U	1.1.2.011.	3.00.06.13 - VARIAZIONE DA CONSUNTIVO 2009 - DISTRIBUZIONE AVANZO	517,80-	3.00.06.13.	1.02.01.03.01	229
5 U	1.1.2.011.	3.00.06.13 - VARIAZIONE DA CONSUNTIVO 2009 - DISTRIBUZIONE AVANZO	178,10+	3.00.06.13.	1.02.01.07.01	229
5 U	1.1.2.011.	3.00.06.13 - VARIAZIONE DA CONSUNTIVO 2009 - DISTRIBUZIONE AVANZO	0,90+	3.00.06.13.	1.02.02.21.00	229
5 U	1.1.2.011.	3.00.06.13 - VARIAZIONE DA CONSUNTIVO 2009 - DISTRIBUZIONE AVANZO	375,00+	3.00.06.13.	1.02.02.25.00	229
5 U	1.1.2.011.	3.00.06.13 - VARIAZIONE DA CONSUNTIVO 2009 - DISTRIBUZIONE AVANZO	151,40+	3.00.06.13.	1.02.99.06.01	229
5 U	1.1.2.011.	3.00.06.13 - VARIAZIONE DA CONSUNTIVO 2009 - DISTRIBUZIONE AVANZO	36,70-	3.00.06.13.	1.02.99.60.00	229
5 U	1.1.2.011.	3.00.06.13 - VARIAZIONE DA CONSUNTIVO 2009 - DISTRIBUZIONE AVANZO	0,89+	3.00.06.13.	1.99.02.14.00	229
5 U	1.1.2.011.	3.00.06.13 - VARIAZIONE DA CONSUNTIVO 2009 - DISTRIBUZIONE AVANZO	0,80+	3.00.06.13.	1.99.99.57.00	229
5 U	1.1.2.011.	3.00.06.13 - VARIAZIONE DA CONSUNTIVO 2009 - DISTRIBUZIONE AVANZO	397,30+	3.00.06.13.	1.99.99.57.01	229
5 U	1.1.2.011.	3.00.06.13 - VARIAZIONE DA CONSUNTIVO 2009 - DISTRIBUZIONE AVANZO	34,50-	3.00.06.13.	3.99.00.10.00	229
5 U	1.1.2.011.	3.00.06.13 - VARIAZIONE DA CONSUNTIVO 2009 - DISTRIBUZIONE AVANZO	33,47+	3.00.06.13.	9.90.90.44.00	229
5 U	1.1.2.011.	3.00.06.13 - VARIAZIONE DA CONSUNTIVO 2009 - DISTRIBUZIONE AVANZO	104,00-	3.00.06.13.	1.02.02.23.00	229
5 U	1.1.2.011.	3.00.08.00 - VARIAZIONE DA CONSUNTIVO 2009 - DISTRIBUZIONE AVANZO	648,06+	3.00.08.00.	1.03.02.13.00	231
5 U	1.1.2.011.	3.00.08.00 - VARIAZIONE DA CONSUNTIVO 2009 - DISTRIBUZIONE AVANZO	133,15-	3.00.08.00.	1.03.02.19.00	231
5 U	1.1.2.011.	3.00.08.00 - VARIAZIONE DA CONSUNTIVO 2009 - DISTRIBUZIONE AVANZO	1.300,06+	3.00.08.00.	1.03.02.20.00	231
5 U	1.1.2.011.	3.00.08.00 - VARIAZIONE DA CONSUNTIVO 2009 - DISTRIBUZIONE AVANZO	0,62-	3.00.08.00.	1.03.99.01.00	231
5 U	1.1.2.011.	3.00.08.00 - VARIAZIONE DA CONSUNTIVO 2009 - DISTRIBUZIONE AVANZO	1.224,66+	3.00.08.00.	1.03.99.07.01	231
5 U	1.1.2.011.	3.00.08.00 - VARIAZIONE DA CONSUNTIVO 2009 - DISTRIBUZIONE AVANZO	450,85+	3.00.08.00.	1.99.02.06.01	231
5 U	1.1.2.011.	3.00.08.00 - VARIAZIONE DA CONSUNTIVO 2009 - DISTRIBUZIONE AVANZO	0,39+	3.00.08.00.	1.99.02.14.00	231
5 U	1.1.2.011.	3.00.08.00 - VARIAZIONE DA CONSUNTIVO 2009 - DISTRIBUZIONE AVANZO	109,04-	3.00.08.00.	1.99.05.07.00	231
5 U	1.1.2.011.	3.00.08.00 - VARIAZIONE DA CONSUNTIVO 2009 - DISTRIBUZIONE AVANZO	795,90+	3.00.08.00.	1.99.99.57.00	231
5 U	1.1.2.011.	3.00.08.00 - VARIAZIONE DA CONSUNTIVO 2009 - DISTRIBUZIONE AVANZO	246,55-	3.00.08.00.	1.99.99.57.01	231
5 U	1.1.2.011.	3.00.08.00 - VARIAZIONE DA CONSUNTIVO 2009 - DISTRIBUZIONE AVANZO	504,60+	3.00.08.00.	1.99.99.A3.00	231
5 U	1.1.2.011.	3.00.08.00 - VARIAZIONE DA CONSUNTIVO 2009 - DISTRIBUZIONE AVANZO	1.000,00-	3.00.08.00.	3.01.99.03.00	231
5 U	1.1.2.011.	3.00.08.00 - VARIAZIONE DA CONSUNTIVO 2009 - DISTRIBUZIONE AVANZO	3.000,00+	3.00.08.00.	3.01.99.13.00	231
5 U	1.1.2.011.	3.00.07.17 - VARIAZIONI DA CONSUNTIVO - distribuzione avanzo prov. 4	0,85+	3.00.08.00.	3.99.99.32.00	231
5 U	1.1.2.011.	3.00.07.17 - VARIAZIONI DA CONSUNTIVO - distribuzione avanzo prov. 4	20,00-	3.00.07.17.	1.02.08.02.00	234
5 U	1.1.2.011.	3.00.07.17 - VARIAZIONI DA CONSUNTIVO - distribuzione avanzo prov. 4	971,73-	3.00.07.17.	1.02.99.59.00	234
5 U	1.1.2.011.	3.00.07.17 - VARIAZIONI DA CONSUNTIVO - distribuzione avanzo prov. 4	1.286,63-	3.00.07.17.	1.99.99.57.00	234
5 U	1.1.2.011.	3.00.07.17 - VARIAZIONI DA CONSUNTIVO - distribuzione avanzo prov. 4	101,01-	3.00.07.17.	1.99.99.57.01	234
5 U	1.1.2.011.	3.00.07.17 - VARIAZIONI DA CONSUNTIVO - distribuzione avanzo prov. 4	167,41+	3.00.07.17.	1.99.99.A3.00	234
5 U	1.1.2.011.	3.00.07.17 - VARIAZIONI DA CONSUNTIVO - distribuzione avanzo prov. 4	172,80+	3.00.07.17.	2.01.99.09.00	234
5 U	1.1.2.011.	3.00.07.17 - VARIAZIONI DA CONSUNTIVO - distribuzione avanzo prov. 4	130,62-	3.00.07.17.	3.01.99.05.01	234
5 U	1.1.2.011.	3.00.07.17 - VARIAZIONI DA CONSUNTIVO - distribuzione avanzo prov. 4	450,75+	3.00.07.17.	3.99.99.16.00	234

XVI LEGISLATURA – DISEGNI DI LEGGE E RELAZIONI - DOCUMENTI

n. EU	CODICE_CAPITOLO	DESCRIZIONE	V_IMP_VARIAZ	CODICE_CRAM	CODICE_OBFU	N.PROVV. VARIAZIONE
5 U	1.1.2.011.	3.00.07.17. - VARIAZIONI DA CONSUNTIVO - distribuzione avanzo prov. 4	200,00+	3.00.07.17.	3.99.99.99.99	234
5 U	1.1.2.011.	3.00.07.17. - VARIAZIONI DA CONSUNTIVO - distribuzione avanzo prov. 4	6.680,76-	3.00.07.17.	3.02.99.02.00	234
5 U	1.1.2.011.	3.00.12.00-VARIAZIONE DA CONSUNTIVO 2009-Distribuzione avanzo	1.441,77+	3.00.12.00.	1.05.02.09.00	235
5 U	1.1.2.011.	3.00.12.00-VARIAZIONE DA CONSUNTIVO 2009-Distribuzione avanzo	586,59-	3.00.12.00.	1.05.04.05.00	235
5 U	1.1.2.011.	3.00.12.00-VARIAZIONE DA CONSUNTIVO 2009-Distribuzione avanzo	572,01-	3.00.12.00.	1.05.08.04.00	235
5 U	1.1.2.011.	3.00.12.00-VARIAZIONE DA CONSUNTIVO 2009-Distribuzione avanzo	763,49+	3.00.12.00.	1.05.08.05.00	235
5 U	1.1.2.011.	3.00.12.00-VARIAZIONE DA CONSUNTIVO 2009-Distribuzione avanzo	8.997,65+	3.00.12.00.	1.05.08.06.00	235
5 U	1.1.2.011.	3.00.12.00-VARIAZIONE DA CONSUNTIVO 2009-Distribuzione avanzo	154,90+	3.00.12.00.	1.99.01.10.00	235
5 U	1.1.2.011.	3.00.12.00-VARIAZIONE DA CONSUNTIVO 2009-Distribuzione avanzo	153,66+	3.00.12.00.	1.99.02.14.00	235
5 U	1.1.2.011.	3.00.12.00-VARIAZIONE DA CONSUNTIVO 2009-Distribuzione avanzo	287,20+	3.00.12.00.	1.99.05.09.00	235
5 U	1.1.2.011.	3.00.12.00-VARIAZIONE DA CONSUNTIVO 2009-Distribuzione avanzo	1.077,93+	3.00.12.00.	1.99.99.A1.00	235
5 U	1.1.2.011.	3.00.12.00-VARIAZIONE DA CONSUNTIVO 2009-Distribuzione avanzo	1.784,84+	3.00.12.00.	1.99.99.A3.00	235
5 U	1.1.2.011.	3.00.12.00-VARIAZIONE DA CONSUNTIVO 2009-Distribuzione avanzo	1.946,01-	3.00.12.00.	2.01.99.09.00	235
5 U	1.1.2.011.	3.00.12.00-VARIAZIONE DA CONSUNTIVO 2009-Distribuzione avanzo	11.607,00+	3.00.12.00.	3.04.99.29.00	235
5 U	1.1.2.011.	3.00.12.00-VARIAZIONE DA CONSUNTIVO 2009-Distribuzione avanzo	795,37-	3.00.12.00.	3.99.99.20.00	235
5 U	1.1.2.011.	3.00.12.00-VARIAZIONE DA CONSUNTIVO 2009-Distribuzione avanzo	697,93+	3.00.12.00.	3.99.99.99.99	235
5 U	1.1.2.011.	3.00.12.00-VARIAZIONE DA CONSUNTIVO 2009-Distribuzione avanzo	987,61-	3.00.12.00.	4.26.99.01.00	235
5 U	1.1.2.011.	3.00.12.00-VARIAZIONE DA CONSUNTIVO 2009-Distribuzione avanzo	6.875,71-	3.00.12.00.	9.90.90.85.00	235
5 U	1.1.2.011.	3.00.12.00-VARIAZIONE DA CONSUNTIVO 2009-Distribuzione avanzo	20,81-	3.00.12.00.	9.99.99.01.00	235
5 U	1.1.2.011.	3.00.12.00-VARIAZIONE DA CONSUNTIVO 2009-Distribuzione avanzo	652,14+	3.00.12.00.	1.05.02.04.00	235
5 U	1.1.2.011.	3.00.12.00-VARIAZIONE DA CONSUNTIVO 2009-Distribuzione avanzo	844,81+	3.00.12.00.	2.99.99.01.00	235
5 U	1.1.2.011.	3.00.14.09 - Variazione da Consuntivo 2009 - Distribuzione avanzo	79,00+	3.00.14.09.	1.01.07.35.00	238
5 U	1.1.2.011.	3.00.14.09 - Variazione da Consuntivo 2009 - Distribuzione avanzo	2.000,00+	3.00.14.09.	3.99.99.99.99	238
5 U	1.1.2.011.	3.00.14.09 - Variazione da Consuntivo 2009 - Distribuzione avanzo	986,00+	3.00.14.09.	3.01.99.10.00	238
5 U	1.1.2.011.	3.00.14.09 - Variazione da Consuntivo 2009 - Distribuzione avanzo	1.044,17+	3.00.14.09.	3.99.99.26.00	238
5 U	1.1.2.011.	3.00.14.09 - Variazione da Consuntivo 2009 - Distribuzione avanzo	294,29-	3.00.14.09.	1.01.02.18.00	238
5 U	1.1.2.011.	3.00.14.09 - Variazione da Consuntivo 2009 - Distribuzione avanzo	1.099,16+	3.00.14.09.	1.99.99.57.00	238
5 U	1.1.2.011.	3.00.14.09 - Variazione da Consuntivo 2009 - Distribuzione avanzo	632,40+	3.00.14.09.	1.99.99.57.01	238
5 U	1.1.2.011.	3.00.14.09 - Variazione da Consuntivo 2009 - Distribuzione avanzo	176,09+	3.00.14.09.	1.07.05.01.00	238
5 U	1.1.2.011.	3.00.14.09 - Variazione da Consuntivo 2009 - Distribuzione avanzo	1.000,00+	3.00.14.09.	3.01.99.15.00	238
5 U	1.1.2.011.	3.00.14.09 - Variazione da Consuntivo 2009 - Distribuzione avanzo	1.324,87+	3.00.14.09.	1.01.02.13.02	238
5 U	1.1.2.011.	3.00.08.22. - VARIAZIONE DA CONSUNTIVO 2009 - DISTRIBUZIONE AVANZO	290,00+	3.00.08.22.	1.05.01.07.00	239
5 U	1.1.2.011.	3.00.08.22. - VARIAZIONE DA CONSUNTIVO 2009 - DISTRIBUZIONE AVANZO	1.520,06-	3.00.08.22.	1.99.07.09.00	239
5 U	1.1.2.011.	3.00.08.22. - VARIAZIONE DA CONSUNTIVO 2009 - DISTRIBUZIONE AVANZO	290,40+	3.00.08.22.	3.04.99.17.01	239
5 U	1.1.2.011.	3.00.08.22. - VARIAZIONE DA CONSUNTIVO 2009 - DISTRIBUZIONE AVANZO	3.000,00+	3.00.08.22.	3.04.99.27.00	239
5 U	1.1.2.011.	3.00.08.25. - VARIAZIONE DA CONSUNTIVO 2009 - DISTRIBUZIONE AVANZO	500,00+	3.00.08.25.	1.08.01.15.00	242
5 U	1.1.2.011.	3.00.08.25. - VARIAZIONE DA CONSUNTIVO 2009 - DISTRIBUZIONE AVANZO	0,22+	3.00.08.25.	1.08.09.07.00	242
5 U	1.1.2.011.	3.00.08.25. - VARIAZIONE DA CONSUNTIVO 2009 - DISTRIBUZIONE AVANZO	183,50-	3.00.08.25.	1.08.09.09.00	242
5 U	1.1.2.011.	3.00.08.25. - VARIAZIONE DA CONSUNTIVO 2009 - DISTRIBUZIONE AVANZO	1.000,00+	3.00.08.25.	2.01.99.09.00	242
5 U	1.1.2.011.	3.00.11.00 - VARIAZIONE DA CONSUNTIVO 2009 - DISTRIBUZIONE AVANZO -PROVV	2.415,33+	3.00.11.00.	1.05.01.04.00	246
5 U	1.1.2.011.	3.00.11.00 - VARIAZIONE DA CONSUNTIVO 2009 - DISTRIBUZIONE AVANZO -PROVV	859,12-	3.00.11.00.	1.05.01.06.00	246
5 U	1.1.2.011.	3.00.11.00 - VARIAZIONE DA CONSUNTIVO 2009 - DISTRIBUZIONE AVANZO -PROVV	268,22+	3.00.11.00.	1.05.02.03.00	246
5 U	1.1.2.011.	3.00.11.00 - VARIAZIONE DA CONSUNTIVO 2009 - DISTRIBUZIONE AVANZO -PROVV	42,50-	3.00.11.00.	1.05.07.13.00	246
5 U	1.1.2.011.	3.00.11.00 - VARIAZIONE DA CONSUNTIVO 2009 - DISTRIBUZIONE AVANZO -PROVV	21,60-	3.00.11.00.	1.05.07.17.00	246
5 U	1.1.2.011.	3.00.11.00 - VARIAZIONE DA CONSUNTIVO 2009 - DISTRIBUZIONE AVANZO -PROVV	159,34+	3.00.11.00.	1.99.01.10.00	246
5 U	1.1.2.011.	3.00.11.00 - VARIAZIONE DA CONSUNTIVO 2009 - DISTRIBUZIONE AVANZO -PROVV	622,91-	3.00.11.00.	1.99.99.A3.00	246

XVI LEGISLATURA – DISEGNI DI LEGGE E RELAZIONI - DOCUMENTI

n. EU	CODICE_CAPITOLO	DESCRIZIONE	V_IMP_VARIAZ	CODICE_CRAM	CODICE_OBFU	N.PROVV. VARIAZIONE
5 U	1.1.2.011.	3.00.11.00 - VARIAZIONE DA CONSUNTIVO 2009 - DISTRIBUZIONE AVANZO -PROVV	1.752,63+	3.00.11.00.	3.99.99.04.00	246
5 U	1.1.2.011.	3.00.11.00 - VARIAZIONE DA CONSUNTIVO 2009 - DISTRIBUZIONE AVANZO -PROVV	397,50+	3.00.11.00.	9.90.90.84.00	246
5 U	1.1.2.011.	3.00.14.00 - Variazione da Consuntivo 2009 - Distribuzione avanzo	76,90+	3.00.14.00.	1.01.03.02.00	248
5 U	1.1.2.011.	3.00.14.00 - Variazione da Consuntivo 2009 - Distribuzione avanzo	76,75-	3.00.14.00.	1.01.08.01.00	248
5 U	1.1.2.011.	3.00.14.00 - Variazione da Consuntivo 2009 - Distribuzione avanzo	288,60+	3.00.14.00.	1.07.02.15.01	248
5 U	1.1.2.011.	3.00.14.00 - Variazione da Consuntivo 2009 - Distribuzione avanzo	480,32-	3.00.14.00.	1.07.07.16.00	248
5 U	1.1.2.011.	3.00.14.00 - Variazione da Consuntivo 2009 - Distribuzione avanzo	279,10+	3.00.14.00.	1.07.07.21.00	248
5 U	1.1.2.011.	3.00.14.00 - Variazione da Consuntivo 2009 - Distribuzione avanzo	279,54+	3.00.14.00.	1.07.08.03.00	248
5 U	1.1.2.011.	3.00.14.00 - Variazione da Consuntivo 2009 - Distribuzione avanzo	160,99+	3.00.14.00.	1.10.02.03.00	248
5 U	1.1.2.011.	3.00.14.00 - Variazione da Consuntivo 2009 - Distribuzione avanzo	55,80+	3.00.14.00.	1.99.01.10.00	248
5 U	1.1.2.011.	3.00.14.00 - Variazione da Consuntivo 2009 - Distribuzione avanzo	172,40-	3.00.14.00.	1.99.07.10.00	248
5 U	1.1.2.011.	3.00.14.00 - Variazione da Consuntivo 2009 - Distribuzione avanzo	1.167,52-	3.00.14.00.	1.99.99.A1.00	248
5 U	1.1.2.011.	3.00.14.00 - Variazione da Consuntivo 2009 - Distribuzione avanzo	535,60-	3.00.14.00.	1.99.99.A3.00	248
5 U	1.1.2.011.	3.00.14.00 - Variazione da Consuntivo 2009 - Distribuzione avanzo	48,00-	3.00.14.00.	2.01.99.09.00	248
5 U	1.1.2.011.	3.00.14.00 - Variazione da Consuntivo 2009 - Distribuzione avanzo	200,00-	3.00.14.00.	3.99.00.02.00	248
5 U	1.1.2.011.	3.00.14.00 - Variazione da Consuntivo 2009 - Distribuzione avanzo	40,66-	3.00.14.00.	3.99.99.23.00	248
5 U	1.1.2.011.	3.00.04.00 (CRA-ABP) - Provved. n. 1 - Variazioni da consuntivo 2009 - distribuzione ava	112,74-	3.00.04.00.	1.02.02.21.00	249
5 U	1.1.2.011.	3.00.04.00 (CRA-ABP) - Provved. n. 1 - Variazioni da consuntivo 2009 - distribuzione ava	379,45+	3.00.04.00.	1.04.05.02.00	249
5 U	1.1.2.011.	3.00.04.00 (CRA-ABP) - Provved. n. 1 - Variazioni da consuntivo 2009 - distribuzione ava	100,00+	3.00.04.00.	1.04.08.02.00	249
5 U	1.1.2.011.	3.00.04.00 (CRA-ABP) - Provved. n. 1 - Variazioni da consuntivo 2009 - distribuzione ava	3.433,34+	3.00.04.00.	1.05.01.04.00	249
5 U	1.1.2.011.	3.00.04.00 (CRA-ABP) - Provved. n. 1 - Variazioni da consuntivo 2009 - distribuzione ava	239,99-	3.00.04.00.	1.06.05.01.01	249
5 U	1.1.2.011.	3.00.04.00 (CRA-ABP) - Provved. n. 1 - Variazioni da consuntivo 2009 - distribuzione ava	124,95+	3.00.04.00.	1.08.05.03.00	249
5 U	1.1.2.011.	3.00.04.00 (CRA-ABP) - Provved. n. 1 - Variazioni da consuntivo 2009 - distribuzione ava	5.288,94-	3.00.04.00.	1.08.05.05.01	249
5 U	1.1.2.011.	3.00.04.00 (CRA-ABP) - Provved. n. 1 - Variazioni da consuntivo 2009 - distribuzione ava	55,58-	3.00.04.00.	1.99.05.08.00	249
5 U	1.1.2.011.	3.00.04.00 (CRA-ABP) - Provved. n. 1 - Variazioni da consuntivo 2009 - distribuzione ava	1.500,00-	3.00.04.00.	1.99.05.09.00	249
5 U	1.1.2.011.	3.00.04.00 (CRA-ABP) - Provved. n. 1 - Variazioni da consuntivo 2009 - distribuzione ava	1.646,73+	3.00.04.00.	1.99.99.A8.00	249
5 U	1.1.2.011.	3.00.04.00 (CRA-ABP) - Provved. n. 1 - Variazioni da consuntivo 2009 - distribuzione ava	2.000,00-	3.00.04.00.	3.99.00.09.00	249
5 U	1.1.2.011.	3.00.04.00 (CRA-ABP) - Provved. n. 1 - Variazioni da consuntivo 2009 - distribuzione ava	800,00-	3.00.04.00.	3.99.99.22.00	249
5 U	1.1.2.011.	3.00.04.00 (CRA-ABP) - Provved. n. 1 - Variazioni da consuntivo 2009 - distribuzione ava	1.376,76-	3.00.04.00.	3.99.99.99.99	249
5 U	1.1.2.011.	3.00.04.00 (CRA-ABP) - Provved. n. 1 - Variazioni da consuntivo 2009 - distribuzione ava	789,87-	3.00.04.00.	1.05.99.29.00	249
5 U	1.1.2.011.	3.00.04.00 (CRA-ABP) - Provved. n. 1 - Variazioni da consuntivo 2009 - distribuzione ava	460,64-	3.00.04.00.	1.08.09.04.01	249
5 U	1.1.2.011.	3.00.04.00 (CRA-ABP) - Provved. n. 1 - Variazioni da consuntivo 2009 - distribuzione ava	385,51+	3.00.04.00.	1.99.01.14.00	249
5 U	1.1.2.011.	3.00.04.00 (CRA-ABP) - Provved. n. 1 - Variazioni da consuntivo 2009 - distribuzione ava	433,61+	3.00.04.00.	1.99.08.14.00	249
5 U	1.1.2.011.	3.00.04.00 (CRA-ABP) - Provved. n. 1 - Variazioni da consuntivo 2009 - distribuzione ava	276,87+	3.00.04.00.	1.99.99.23.00	249
5 U	1.1.2.011.	3.00.04.00 (CRA-ABP) - Provved. n. 1 - Variazioni da consuntivo 2009 - distribuzione ava	1.234,21-	3.00.04.00.	1.99.99.A1.00	249
5 U	1.1.2.011.	3.00.04.00 (CRA-ABP) - Provved. n. 1 - Variazioni da consuntivo 2009 - distribuzione ava	1.500,00-	3.00.04.00.	1.99.99.A3.00	249
5 U	1.1.2.011.	3.00.04.00 (CRA-ABP) - Provved. n. 1 - Variazioni da consuntivo 2009 - distribuzione ava	100,00+	3.00.04.00.	1.99.99.A9.00	249
5 U	1.1.2.011.	3.00.04.00 (CRA-ABP) - Provved. n. 1 - Variazioni da consuntivo 2009 - distribuzione ava	289,40-	3.00.04.00.	1.99.99.B1.00	249
5 U	1.1.2.011.	3.00.04.00 (CRA-ABP) - Provved. n. 1 - Variazioni da consuntivo 2009 - distribuzione ava	118,55-	3.00.04.00.	2.01.99.09.00	249
5 U	1.1.2.011.	3.00.04.00 (CRA-ABP) - Provved. n. 1 - Variazioni da consuntivo 2009 - distribuzione ava	2.062,61-	3.00.04.00.	3.04.99.20.00	249
5 U	1.1.2.011.	3.00.04.00 (CRA-ABP) - Provved. n. 1 - Variazioni da consuntivo 2009 - distribuzione ava	111,40+	3.00.04.00.	3.99.99.31.00	249
5 U	1.1.2.011.	3.00.14.04 - variazione da consuntivo 2009 - distribuzione avanzo	26,94-	3.00.14.04.	1.02.02.18.01	250
5 U	1.1.2.011.	3.00.14.04 - variazione da consuntivo 2009 - distribuzione avanzo	295,60-	3.00.14.04.	1.02.99.06.01	250
5 U	1.1.2.011.	3.00.14.04 - variazione da consuntivo 2009 - distribuzione avanzo	26,58+	3.00.14.04.	1.03.02.21.00	250
5 U	1.1.2.011.	3.00.14.04 - variazione da consuntivo 2009 - distribuzione avanzo	70,00+	3.00.14.04.	1.10.05.01.00	250
5 U	1.1.2.011.	3.00.14.04 - variazione da consuntivo 2009 - distribuzione avanzo	0,50-	3.00.14.04.	1.99.07.09.00	250

XVI LEGISLATURA – DISEGNI DI LEGGE E RELAZIONI - DOCUMENTI

n. EU	CODICE_CAPITOLO	DESCRIZIONE	V_IMP_VARIAZ	CODICE_CRAM	CODICE_OBFU	N.PROVV. VARIAZIONE
5 U	1.1.2.011.	3.00.14.04 - variazione da consuntivo 2009 - distribuzione avanzo	2.182,77-	3.00.14.04.	1.99.07.10.00	250
5 U	1.1.2.011.	3.00.14.04 - variazione da consuntivo 2009 - distribuzione avanzo	736,07+	3.00.14.04.	3.03.99.03.00	250
5 U	1.1.2.011.	3.00.14.04 - variazione da consuntivo 2009 - distribuzione avanzo	500,00+	3.00.14.04.	1.03.07.06.00	250
5 U	1.1.2.011.	3.00.14.04 - variazione da consuntivo 2009 - distribuzione avanzo	500,00+	3.00.14.04.	1.03.07.07.00	250
5 U	1.1.2.011.	3.00.14.04 - variazione da consuntivo 2009 - distribuzione avanzo	2.000,00+	3.00.14.04.	3.99.99.99.99	250
5 U	1.1.2.011.	3.00.14.04 - variazione da consuntivo 2009 - distribuzione avanzo	3.500,00+	3.00.14.04.	3.99.99.99.99	250
5 U	1.1.2.011.	3.00.04.15 (CRA-VIV) - Provved. n.2 - variazione da consuntivo 2009 - distribuzione avan	425,18-	3.00.04.15.	1.04.01.01.00	252
5 U	1.1.2.011.	3.00.04.15 (CRA-VIV) - Provved. n.2 - variazione da consuntivo 2009 - distribuzione avan	478,83-	3.00.04.15.	1.04.02.03.00	252
5 U	1.1.2.011.	3.00.04.15 (CRA-VIV) - Provved. n.2 - variazione da consuntivo 2009 - distribuzione avan	508,80-	3.00.04.15.	1.04.02.06.00	252
5 U	1.1.2.011.	3.00.04.15 (CRA-VIV) - Provved. n.2 - variazione da consuntivo 2009 - distribuzione avan	515,29-	3.00.04.15.	1.04.02.07.00	252
5 U	1.1.2.011.	3.00.04.15 (CRA-VIV) - Provved. n.2 - variazione da consuntivo 2009 - distribuzione avan	696,97-	3.00.04.15.	1.04.02.08.00	252
5 U	1.1.2.011.	3.00.04.15 (CRA-VIV) - Provved. n.2 - variazione da consuntivo 2009 - distribuzione avan	110,62-	3.00.04.15.	1.04.02.09.00	252
5 U	1.1.2.011.	3.00.04.15 (CRA-VIV) - Provved. n.2 - variazione da consuntivo 2009 - distribuzione avan	507,72-	3.00.04.15.	1.04.04.03.00	252
5 U	1.1.2.011.	3.00.04.15 (CRA-VIV) - Provved. n.2 - variazione da consuntivo 2009 - distribuzione avan	0,55-	3.00.04.15.	1.04.04.06.00	252
5 U	1.1.2.011.	3.00.04.15 (CRA-VIV) - Provved. n.2 - variazione da consuntivo 2009 - distribuzione avan	0,08-	3.00.04.15.	1.04.07.01.00	252
5 U	1.1.2.011.	3.00.04.15 (CRA-VIV) - Provved. n.2 - variazione da consuntivo 2009 - distribuzione avan	391,34-	3.00.04.15.	1.04.08.02.00	252
5 U	1.1.2.011.	3.00.04.15 (CRA-VIV) - Provved. n.2 - variazione da consuntivo 2009 - distribuzione avan	0,70+	3.00.04.15.	1.04.08.03.00	252
5 U	1.1.2.011.	3.00.04.15 (CRA-VIV) - Provved. n.2 - variazione da consuntivo 2009 - distribuzione avan	164,99+	3.00.04.15.	1.99.99.31.00	252
5 U	1.1.2.011.	3.00.04.15 (CRA-VIV) - Provved. n.2 - variazione da consuntivo 2009 - distribuzione avan	383,53+	3.00.04.15.	1.99.99.57.00	252
5 U	1.1.2.011.	3.00.04.15 (CRA-VIV) - Provved. n.2 - variazione da consuntivo 2009 - distribuzione avan	500,00-	3.00.04.15.	1.99.99.57.01	252
5 U	1.1.2.011.	3.00.04.15 (CRA-VIV) - Provved. n.2 - variazione da consuntivo 2009 - distribuzione avan	607,77+	3.00.04.15.	2.01.99.07.00	252
5 U	1.1.2.011.	3.00.06.19 - Variazioni da consuntivo 2009 - Distribuzione avanzo	332,28+	3.00.06.19.	1.03.02.19.00	254
5 U	1.1.2.011.	3.00.06.19 - Variazioni da consuntivo 2009 - Distribuzione avanzo	555,89-	3.00.06.19.	1.03.02.21.00	254
5 U	1.1.2.011.	3.00.06.19 - Variazioni da consuntivo 2009 - Distribuzione avanzo	526,49+	3.00.06.19.	1.03.99.10.00	254
5 U	1.1.2.011.	3.00.06.19 - Variazioni da consuntivo 2009 - Distribuzione avanzo	570,12+	3.00.06.19.	1.99.99.57.00	254
5 U	1.1.2.011.	3.00.06.19 - Variazioni da consuntivo 2009 - Distribuzione avanzo	531,82-	3.00.06.19.	1.99.99.83.00	254
5 U	1.1.2.011.	3.00.05.05 - variazione da consuntivo 2009 - distribuzione avanzo	1.233,93+	3.00.05.05.	2.01.99.07.00	254
5 U	1.1.2.011.	3.00.05.05 - variazione da consuntivo 2009 - distribuzione avanzo	401,96-	3.00.05.05.	1.08.09.10.00	257
5 U	1.1.2.011.	3.00.05.05 - variazione da consuntivo 2009 - distribuzione avanzo	468,16-	3.00.05.05.	1.09.04.00.00	257
5 U	1.1.2.011.	3.00.05.05 - variazione da consuntivo 2009 - distribuzione avanzo	2.284,65-	3.00.05.05.	1.10.08.02.00	257
5 U	1.1.2.011.	3.00.05.05 - variazione da consuntivo 2009 - distribuzione avanzo	144,13-	3.00.05.05.	1.99.08.14.00	257
5 U	1.1.2.011.	3.00.05.05 - variazione da consuntivo 2009 - distribuzione avanzo	5.862,60-	3.00.05.05.	1.99.99.24.00	257
5 U	1.1.2.011.	3.00.05.05 - variazione da consuntivo 2009 - distribuzione avanzo	285,52-	3.00.05.05.	1.99.99.57.00	257
5 U	1.1.2.011.	3.00.05.05 - variazione da consuntivo 2009 - distribuzione avanzo	877,02-	3.00.05.05.	1.99.99.57.00	257
5 U	1.1.2.011.	3.00.05.05 - variazione da consuntivo 2009 - distribuzione avanzo	919,43-	3.00.05.05.	2.01.99.09.00	257
5 U	1.1.2.011.	3.00.05.05 - variazione da consuntivo 2009 - distribuzione avanzo	1.170,21-	3.00.05.05.	3.99.00.07.00	257
5 U	1.1.2.011.	3.00.05.05 - variazione da consuntivo 2009 - distribuzione avanzo	348,65-	3.00.05.05.	9.90.90.28.00	257
5 U	1.1.2.011.	3.00.05.05 - variazione da consuntivo 2009 - distribuzione avanzo	5.662,30+	3.00.05.00.	1.01.02.09.00	261
5 U	1.1.2.011.	3.00.05.00 - variazione da consuntivo 2009 - distribuzione avanzo	526,58+	3.00.05.00.	9.90.90.09.00	261
5 U	1.1.2.011.	3.00.05.00 - variazione da consuntivo 2009 - distribuzione avanzo	2.037,90-	3.00.05.00.	1.99.02.06.01	261
5 U	1.1.2.011.	3.00.05.00 - variazione da consuntivo 2009 - distribuzione avanzo	0,10+	3.00.05.00.	1.01.02.14.00	261
5 U	1.1.2.011.	3.00.05.00 - variazione da consuntivo 2009 - distribuzione avanzo	336,72-	3.00.05.00.	1.01.01.06.00	261
5 U	1.1.2.011.	3.00.05.00 - variazione da consuntivo 2009 - distribuzione avanzo	76,50-	3.00.05.00.	1.07.07.22.00	261
5 U	1.1.2.011.	3.00.05.00 - variazione da consuntivo 2009 - distribuzione avanzo	104,30-	3.00.05.00.	3.99.99.26.00	261
5 U	1.1.2.011.	3.00.05.00 - variazione da consuntivo 2009 - distribuzione avanzo	515,00-	3.00.05.00.	1.99.99.81.00	261
5 U	1.1.2.011.	3.00.03.08-variazione da consuntivo-distribuzione avanzo	2.000,00-	3.00.03.08.	1.01.02.02.00	266

XVI LEGISLATURA – DISEGNI DI LEGGE E RELAZIONI - DOCUMENTI

n. EU	CODICE_CAPITOLO	DESCRIZIONE	V_IMP_VARIAZ	CODICE_CRAM	CODICE_OBFU	N.PROVV. VARIAZIONE
5 U	1.1.2.011.	3.00.03.08-variazione da consuntivo-distribuzione avanzo	806,00-	3.00.03.08.	1.01.02.08.00	266
5 U	1.1.2.011.	3.00.03.08-variazione da consuntivo-distribuzione avanzo	300,00+	3.00.03.08.	1.01.02.20.00	266
5 U	1.1.2.011.	3.00.03.08-variazione da consuntivo-distribuzione avanzo	22,50-	3.00.03.08.	1.01.07.35.00	266
5 U	1.1.2.011.	3.00.03.08-variazione da consuntivo-distribuzione avanzo	623,20-	3.00.03.08.	1.01.99.03.00	266
5 U	1.1.2.011.	3.00.03.08-variazione da consuntivo-distribuzione avanzo	140,91+	3.00.03.08.	1.01.99.10.00	266
5 U	1.1.2.011.	3.00.03.08-variazione da consuntivo-distribuzione avanzo	20,00-	3.00.03.08.	1.10.05.01.00	266
5 U	1.1.2.011.	3.00.03.08-variazione da consuntivo-distribuzione avanzo	0,80+	3.00.03.08.	1.99.99.57.01	266
5 U	1.1.2.011.	3.00.03.08-variazione da consuntivo-distribuzione avanzo	352,09-	3.00.03.08.	1.99.99.A3.00	266
5 U	1.1.2.011.	3.00.03.08-variazione da consuntivo-distribuzione avanzo	440,47-	3.00.03.08.	3.99.99.26.00	266
5 U	1.1.2.011.	3.00.11.11-VARIAZIONE DA CONSUNTIVO 2009 - DISTRIBUZIONE AVANZO	15,04-	3.00.11.11.	1.99.02.14.00	267
5 U	1.1.2.011.	3.00.11.11-VARIAZIONE DA CONSUNTIVO 2009 - DISTRIBUZIONE AVANZO	7,50-	3.00.11.11.	1.99.99.57.00	267
5 U	1.1.2.011.	3.00.11.11-VARIAZIONE DA CONSUNTIVO 2009 - DISTRIBUZIONE AVANZO	312,16+	3.00.11.11.	1.99.99.57.01	267
5 U	1.1.2.011.	3.00.11.11-VARIAZIONE DA CONSUNTIVO 2009 - DISTRIBUZIONE AVANZO	307,07+	3.00.11.11.	2.01.99.07.00	267
5 U	1.1.2.011.	3.00.11.11-VARIAZIONE DA CONSUNTIVO 2009 - DISTRIBUZIONE AVANZO	469,50+	3.00.11.11.	3.01.99.12.00	267
5 U	1.1.2.011.	3.00.11.11-VARIAZIONE DA CONSUNTIVO 2009 - DISTRIBUZIONE AVANZO	364,19+	3.00.11.11.	9.90.90.27.00	267
5 U	1.1.2.011.	3.00.03.00 -CR03 - Distribuzione avanzo contabilità speciali da consuntivo 2009	1.500,00+	3.00.03.00.	1.02.02.23.00	268
5 U	1.1.2.011.	3.00.03.00 -CR03 - Distribuzione avanzo contabilità speciali da consuntivo 2009	1.500,00+	3.00.03.00.	1.02.99.06.01	268
5 U	1.1.2.011.	3.00.03.00 -CR03 - Distribuzione avanzo contabilità speciali da consuntivo 2009	819,45+	3.00.03.00.	1.03.02.13.00	268
5 U	1.1.2.011.	3.00.03.00 -CR03 - Distribuzione avanzo contabilità speciali da consuntivo 2009	308,37-	3.00.03.00.	1.03.02.18.00	268
5 U	1.1.2.011.	3.00.03.00 -CR03 - Distribuzione avanzo contabilità speciali da consuntivo 2009	1.484,10+	3.00.03.00.	1.03.99.07.01	268
5 U	1.1.2.011.	3.00.03.00 -CR03 - Distribuzione avanzo contabilità speciali da consuntivo 2009	1.376,10+	3.00.03.00.	1.04.05.04.00	268
5 U	1.1.2.011.	3.00.03.00 -CR03 - Distribuzione avanzo contabilità speciali da consuntivo 2009	313,82-	3.00.03.00.	1.06.03.01.00	268
5 U	1.1.2.011.	3.00.03.00 -CR03 - Distribuzione avanzo contabilità speciali da consuntivo 2009	850,00+	3.00.03.00.	1.07.05.01.00	268
5 U	1.1.2.011.	3.00.03.00 -CR03 - Distribuzione avanzo contabilità speciali da consuntivo 2009	1.433,30+	3.00.03.00.	1.10.05.01.00	268
5 U	1.1.2.011.	3.00.03.00 -CR03 - Distribuzione avanzo contabilità speciali da consuntivo 2009	979,63+	3.00.03.00.	1.99.02.14.00	268
5 U	1.1.2.011.	3.00.03.00 -CR03 - Distribuzione avanzo contabilità speciali da consuntivo 2009	2.269,40+	3.00.03.00.	1.99.05.02.00	268
5 U	1.1.2.011.	3.00.03.00 -CR03 - Distribuzione avanzo contabilità speciali da consuntivo 2009	308,40+	3.00.03.00.	1.99.05.07.00	268
5 U	1.1.2.011.	3.00.03.00 -CR03 - Distribuzione avanzo contabilità speciali da consuntivo 2009	465,61+	3.00.03.00.	1.99.05.08.00	268
5 U	1.1.2.011.	3.00.03.00 -CR03 - Distribuzione avanzo contabilità speciali da consuntivo 2009	4.568,10+	3.00.03.00.	1.99.05.09.00	268
5 U	1.1.2.011.	3.00.03.00 -CR03 - Distribuzione avanzo contabilità speciali da consuntivo 2009	474,85+	3.00.03.00.	1.99.05.10.00	268
5 U	1.1.2.011.	3.00.03.00 -CR03 - Distribuzione avanzo contabilità speciali da consuntivo 2009	1.992,17+	3.00.03.00.	1.99.08.12.00	268
5 U	1.1.2.011.	3.00.03.00 -CR03 - Distribuzione avanzo contabilità speciali da consuntivo 2009	665,86+	3.00.03.00.	2.02.99.07.00	268
5 U	1.1.2.011.	3.00.03.00 -CR03 - Distribuzione avanzo contabilità speciali da consuntivo 2009	9,89+	3.00.03.00.	3.01.99.02.00	268
5 U	1.1.2.011.	3.00.03.00 -CR03 - Distribuzione avanzo contabilità speciali da consuntivo 2009	122,02+	3.00.03.00.	3.99.99.13.00	268
5 U	1.1.2.011.	3.00.03.00 -CR03 - Distribuzione avanzo contabilità speciali da consuntivo 2009	18,15+	3.00.03.00.	3.99.99.99.99	268
5 U	1.1.2.011.	3.00.03.00 -CR03 - Distribuzione avanzo contabilità speciali da consuntivo 2009	1.800,00+	3.00.03.00.	1.04.04.04.00	268
5 U	1.1.2.011.	3.00.03.00 -CR03 - Distribuzione avanzo contabilità speciali da consuntivo 2009	1.662,78+	3.00.03.00.	1.99.99.A3.00	268
5 U	1.1.2.011.	3.00.02.01. VARIAZIONI DA CONSUNTIVO 2009 - DISTRIBUZIONE AVANZO	1,07-	3.00.02.01.	1.09.07.01.00	273
5 U	1.1.2.011.	3.00.02.01. VARIAZIONI DA CONSUNTIVO 2009 - DISTRIBUZIONE AVANZO	506,06-	3.00.02.01.	1.99.08.14.00	273
5 U	1.1.2.011.	3.00.02.01. VARIAZIONI DA CONSUNTIVO 2009 - DISTRIBUZIONE AVANZO	12,78-	3.00.02.01.	2.01.99.09.00	273
5 U	1.1.2.011.	3.00.02.01. VARIAZIONI DA CONSUNTIVO 2009 - DISTRIBUZIONE AVANZO	52,00+	3.00.02.01.	1.99.09.03.00	273
5 U	1.1.2.011.	3.00.11.23. - VARIAZIONI DA CONSUNTIVO 2009	2.895,00+	3.00.11.23.	1.04.02.10.00	274
5 U	1.1.2.011.	3.00.11.23. - VARIAZIONI DA CONSUNTIVO 2009	83,00+	3.00.11.23.	1.08.01.14.00	274
5 U	1.1.2.011.	3.00.11.23. - VARIAZIONI DA CONSUNTIVO 2009	41,95+	3.00.11.23.	1.08.05.04.00	274
5 U	1.1.2.011.	3.00.11.23. - VARIAZIONI DA CONSUNTIVO 2009	1.063,30+	3.00.11.23.	1.08.09.05.00	274
5 U	1.1.2.011.	3.00.11.23. - VARIAZIONI DA CONSUNTIVO 2009	2.317,55+	3.00.11.23.	1.09.04.00.00	274

XVI LEGISLATURA – DISEGNI DI LEGGE E RELAZIONI - DOCUMENTI

n. EU	CODICE_CAPITOLO	DESCRIZIONE	V_IMP_VARIAZ	CODICE_CRAM	CODICE_OBFU	N.PROVV. VARIAZIONE
5 U	1.1.2.011.	3.00.11.23. - VARIAZIONI DA CONSUNTIVO 2009	155,68-	3.00.11.23.	1.99.02.14.00	274
5 U	1.1.2.011.	3.00.11.23. - VARIAZIONI DA CONSUNTIVO 2009	5.303,82+	3.00.11.23.	1.99.04.08.00	274
5 U	1.1.2.011.	3.00.11.23. - VARIAZIONI DA CONSUNTIVO 2009	60,88+	3.00.11.23.	1.99.99.57.00	274
5 U	1.1.2.011.	3.00.11.23. - VARIAZIONI DA CONSUNTIVO 2009	265,44-	3.00.11.23.	1.99.99.57.01	274
5 U	1.1.2.011.	3.00.11.23. - VARIAZIONI DA CONSUNTIVO 2009	0,67+	3.00.11.23.	1.99.99.58.00	274
5 U	1.1.2.011.	3.00.11.23. - VARIAZIONI DA CONSUNTIVO 2009	655,48-	3.00.11.23.	2.01.99.07.00	274
5 U	1.1.2.011.	3.00.11.23. - VARIAZIONI DA CONSUNTIVO 2009	2.287,48+	3.00.11.23.	2.01.99.09.00	274
5 U	1.1.2.011.	3.00.11.23. - VARIAZIONI DA CONSUNTIVO 2009	73,15+	3.00.11.23.	3.99.99.24.00	274
5 U	1.1.2.011.	3.00.11.23. - VARIAZIONI DA CONSUNTIVO 2009	526,12-	3.00.11.23.	3.99.99.99.99	274
5 U	1.1.2.011.	3.00.11.23. - VARIAZIONI DA CONSUNTIVO 2009	500,00+	3.00.13.03.	1.03.99.07.01	276
5 U	1.1.2.011.	3.00.13.03. - Variazioni distribuzione avanzo Bilancio Consuntivo 2009	0,20-	3.00.13.03.	1.03.99.39.00	276
5 U	1.1.2.011.	3.00.13.03. - Variazioni distribuzione avanzo Bilancio Consuntivo 2009	300,32-	3.00.13.03.	1.04.07.01.00	276
5 U	1.1.2.011.	3.00.13.03. - Variazioni distribuzione avanzo Bilancio Consuntivo 2009	283,05-	3.00.13.03.	1.07.05.01.00	276
5 U	1.1.2.011.	3.00.13.03. - Variazioni distribuzione avanzo Bilancio Consuntivo 2009	111,50+	3.00.13.03.	1.08.09.05.00	276
5 U	1.1.2.011.	3.00.13.03. - Variazioni distribuzione avanzo Bilancio Consuntivo 2009	4.294,73+	3.00.13.03.	1.09.04.00.00	276
5 U	1.1.2.011.	3.00.13.03. - Variazioni distribuzione avanzo Bilancio Consuntivo 2009	672,44+	3.00.13.03.	1.09.07.01.00	276
5 U	1.1.2.011.	3.00.13.03. - Variazioni distribuzione avanzo Bilancio Consuntivo 2009	131,18+	3.00.13.03.	1.10.05.01.00	276
5 U	1.1.2.011.	3.00.13.03. - Variazioni distribuzione avanzo Bilancio Consuntivo 2009	451,99+	3.00.13.03.	1.99.04.06.00	276
5 U	1.1.2.011.	3.00.13.03. - Variazioni distribuzione avanzo Bilancio Consuntivo 2009	1.739,74-	3.00.13.03.	1.99.04.07.00	276
5 U	1.1.2.011.	3.00.13.03. - Variazioni distribuzione avanzo Bilancio Consuntivo 2009	11.025,85-	3.00.13.03.	1.99.04.08.00	276
5 U	1.1.2.011.	3.00.13.03. - Variazioni distribuzione avanzo Bilancio Consuntivo 2009	541,14+	3.00.13.03.	1.99.08.14.00	276
5 U	1.1.2.011.	3.00.13.03. - Variazioni distribuzione avanzo Bilancio Consuntivo 2009	485,11-	3.00.13.03.	1.99.99.31.00	276
5 U	1.1.2.011.	3.00.13.03. - Variazioni distribuzione avanzo Bilancio Consuntivo 2009	482,00-	3.00.13.03.	1.99.99.45.00	276
5 U	1.1.2.011.	3.00.13.03. - Variazioni distribuzione avanzo Bilancio Consuntivo 2009	9,90-	3.00.13.03.	2.01.99.09.00	276
5 U	1.1.2.011.	3.00.06.30. - Variazioni da consuntivo 2009 - Distribuzione avanzo	2.200,30+	3.00.13.03.	3.99.99.99.99	276
5 U	1.1.2.011.	3.00.06.30. - Variazioni da consuntivo 2009 - Distribuzione avanzo	525,29+	3.00.06.30.	1.07.05.01.00	277
5 U	1.1.2.011.	3.00.06.30. - Variazioni da consuntivo 2009 - Distribuzione avanzo	607,72+	3.00.06.30.	1.99.01.10.00	277
5 U	1.1.2.011.	3.00.06.30. - Variazioni da consuntivo 2009 - Distribuzione avanzo	273,00+	3.00.06.30.	1.99.99.57.00	277
5 U	1.1.2.011.	3.00.06.30. - Variazioni da consuntivo 2009 - Distribuzione avanzo	4.591,00-	3.00.06.30.	1.99.99.46.00	277
5 U	1.1.2.011.	3.00.06.30. - Variazioni da consuntivo 2009 - Distribuzione avanzo	550,16+	3.00.06.30.	3.99.99.99.99	277
5 U	1.1.2.011.	3.00.06.00. - Variazioni da consuntivo 2009 - Distribuzione avanzo	110,74-	3.00.06.00.	1.01.02.18.00	278
5 U	1.1.2.011.	3.00.06.00. - Variazioni da consuntivo 2009 - Distribuzione avanzo	876,01-	3.00.06.00.	1.01.07.34.00	278
5 U	1.1.2.011.	3.00.06.00. - Variazioni da consuntivo 2009 - Distribuzione avanzo	1.000,00-	3.00.06.00.	1.01.07.37.00	278
5 U	1.1.2.011.	3.00.06.00. - Variazioni da consuntivo 2009 - Distribuzione avanzo	306,20-	3.00.06.00.	1.02.01.09.00	278
5 U	1.1.2.011.	3.00.06.00. - Variazioni da consuntivo 2009 - Distribuzione avanzo	386,60+	3.00.06.00.	1.02.99.06.01	278
5 U	1.1.2.011.	3.00.06.00. - Variazioni da consuntivo 2009 - Distribuzione avanzo	1.729,62-	3.00.06.00.	1.09.04.00.00	278
5 U	1.1.2.011.	3.00.06.00. - Variazioni da consuntivo 2009 - Distribuzione avanzo	4.296,76-	3.00.06.00.	1.09.07.01.00	278
5 U	1.1.2.011.	3.00.06.00. - Variazioni da consuntivo 2009 - Distribuzione avanzo	41,20-	3.00.06.00.	1.99.01.10.00	278
5 U	1.1.2.011.	3.00.06.00. - Variazioni da consuntivo 2009 - Distribuzione avanzo	175,30+	3.00.06.00.	1.99.01.14.00	278
5 U	1.1.2.011.	3.00.06.00. - Variazioni da consuntivo 2009 - Distribuzione avanzo	1.884,15-	3.00.06.00.	1.99.02.06.01	278
5 U	1.1.2.011.	3.00.06.00. - Variazioni da consuntivo 2009 - Distribuzione avanzo	4.978,08+	3.00.06.00.	1.99.04.08.00	278
5 U	1.1.2.011.	3.00.06.00. - Variazioni da consuntivo 2009 - Distribuzione avanzo	2.113,66+	3.00.06.00.	1.99.08.14.00	278
5 U	1.1.2.011.	3.00.06.00. - Variazioni da consuntivo 2009 - Distribuzione avanzo	521,97-	3.00.06.00.	1.99.99.57.00	278
5 U	1.1.2.011.	3.00.06.00. - Variazioni da consuntivo 2009 - Distribuzione avanzo	1.979,30+	3.00.06.00.	1.99.99.57.01	278
5 U	1.1.2.011.	3.00.06.00. - Variazioni da consuntivo 2009 - Distribuzione avanzo	902,10+	3.00.06.00.	1.99.99.43.00	278
5 U	1.1.2.011.	3.00.06.00. - Variazioni da consuntivo 2009 - Distribuzione avanzo	300,00+	3.00.06.00.	3.03.99.13.00	278

XVI LEGISLATURA – DISEGNI DI LEGGE E RELAZIONI - DOCUMENTI

n. EU	CODICE_CAPITOLO	DESCRIZIONE	V_IMP_VARIAZ	CODICE_GRAM	CODICE_OBFU	N.PROVV. VARIAZIONE
5 U	1.1.2.011.	3.00.06.00. - Variazioni da consuntivo 2009 - Distribuzione avanzo	500,00-	3.00.06.00.	3.04.99.24.00	278
5 U	1.1.2.011.	3.00.06.00. - Variazioni da consuntivo 2009 - Distribuzione avanzo	1.400,00-	3.00.06.00.	3.99.99.02.00	278
5 U	1.1.2.011.	3.00.06.00. - Variazioni da consuntivo 2009 - Distribuzione avanzo	871,63+	3.00.06.00.	9.90.90.25.00	278
5 U	1.1.2.011.	3.00.06.00. - Variazioni da consuntivo 2009 - Distribuzione avanzo	200,00+	3.00.06.00.	4.17.99.01.00	278
5 U	1.1.2.011.	3.00.06.00. - Variazioni da consuntivo 2009 - Distribuzione avanzo	100,00+	3.00.06.00.	4.16.99.01.00	278
5 U	1.1.2.011.	3.00.10.00. - VARIAZIONI DA CONSUNTIVO 2009 - DISTRIBUZIONE AVANZO	122,98+	3.00.10.00.	1.06.04.03.01	296
5 U	1.1.2.011.	3.00.10.00. - VARIAZIONI DA CONSUNTIVO 2009 - DISTRIBUZIONE AVANZO	500,00+	3.00.10.00.	1.06.07.04.00	296
5 U	1.1.2.011.	3.00.10.00. - VARIAZIONI DA CONSUNTIVO 2009 - DISTRIBUZIONE AVANZO	499,66-	3.00.10.00.	1.99.99.33.00	296
5 U	1.1.2.011.	3.00.10.00. - VARIAZIONI DA CONSUNTIVO 2009 - DISTRIBUZIONE AVANZO	684,32-	3.00.10.00.	1.99.99.57.00	296
5 U	1.1.2.011.	3.00.10.00. - VARIAZIONI DA CONSUNTIVO 2009 - DISTRIBUZIONE AVANZO	1.400,00+	3.00.10.00.	2.01.99.09.00	296
5 U	1.1.2.011.	3.00.10.00. - VARIAZIONI DA CONSUNTIVO 2009 - DISTRIBUZIONE AVANZO	1.166,67+	3.00.10.00.	3.99.99.99.99	296
5 U	1.1.2.011.	3.00.10.00. - VARIAZIONI DA CONSUNTIVO 2009 - DISTRIBUZIONE AVANZO	2.237,00-	3.00.10.00.	9.90.90.17.00	296
5 U	1.1.2.011.	3.00.10.00. - VARIAZIONI DA CONSUNTIVO 2009 - DISTRIBUZIONE AVANZO	142,08-	3.00.10.00.	1.99.99.A3.00	296
5 U	1.1.2.011.	3.00.10.00. - VARIAZIONI DA CONSUNTIVO 2009 - DISTRIBUZIONE AVANZO	1.100,00+	3.00.10.00.	1.99.99.A1.00	296
5 U	1.1.2.011.	3.00.10.07. - VARIAZIONI DA CONSUNTIVO 2009 - DISTRIBUZIONE AVANZO	306,00-	3.00.10.07.	1.06.99.07.01	297
5 U	1.1.2.011.	3.00.10.24. - VARIAZIONI DA CONSUNTIVO 2009 - DISTRIBUZIONE AVANZO	2.400,00-	3.00.10.24.	2.01.99.09.00	298
5 U	1.1.2.011.	3.00.10.24. - VARIAZIONI DA CONSUNTIVO 2009 - DISTRIBUZIONE AVANZO	10.000,00+	3.00.10.24.	1.08.01.16.00	298
5 U	1.1.2.011.	3.00.10.32. - VARIAZIONI DA CONSUNTIVO 2009 - DISTRIBUZIONE AVANZO	112,94+	3.00.10.32.	1.01.02.14.00	299
5 U	1.1.2.011.	3.00.02.00. - VARIAZIONI DA CONSUNTIVO 2009 - DISTRIBUZIONE AVANZO	942,75+	3.00.02.00.	1.01.04.07.00	305
5 U	1.1.2.011.	3.00.02.00. - VARIAZIONI DA CONSUNTIVO 2009 - DISTRIBUZIONE AVANZO	2.000,00+	3.00.02.00.	1.01.04.08.00	305
5 U	1.1.2.011.	3.00.02.00. - VARIAZIONI DA CONSUNTIVO 2009 - DISTRIBUZIONE AVANZO	554,11-	3.00.02.00.	1.02.01.06.00	305
5 U	1.1.2.011.	3.00.02.00. - VARIAZIONI DA CONSUNTIVO 2009 - DISTRIBUZIONE AVANZO	284,36+	3.00.02.00.	1.04.04.01.00	305
5 U	1.1.2.011.	3.00.02.00. - VARIAZIONI DA CONSUNTIVO 2009 - DISTRIBUZIONE AVANZO	1.000,00+	3.00.02.00.	1.04.04.03.00	305
5 U	1.1.2.011.	3.00.02.00. - VARIAZIONI DA CONSUNTIVO 2009 - DISTRIBUZIONE AVANZO	3.304,80+	3.00.02.00.	1.04.04.05.00	305
5 U	1.1.2.011.	3.00.02.00. - VARIAZIONI DA CONSUNTIVO 2009 - DISTRIBUZIONE AVANZO	493,27-	3.00.02.00.	1.05.08.05.00	305
5 U	1.1.2.011.	3.00.02.00. - VARIAZIONI DA CONSUNTIVO 2009 - DISTRIBUZIONE AVANZO	828,96+	3.00.02.00.	1.07.01.11.00	305
5 U	1.1.2.011.	3.00.02.00. - VARIAZIONI DA CONSUNTIVO 2009 - DISTRIBUZIONE AVANZO	5.215,47+	3.00.02.00.	1.08.09.10.00	305
5 U	1.1.2.011.	3.00.02.00. - VARIAZIONI DA CONSUNTIVO 2009 - DISTRIBUZIONE AVANZO	11.000,00-	3.00.02.00.	1.09.99.02.00	305
5 U	1.1.2.011.	3.00.02.00. - VARIAZIONI DA CONSUNTIVO 2009 - DISTRIBUZIONE AVANZO	928,50+	3.00.02.00.	1.10.07.19.00	305
5 U	1.1.2.011.	3.00.02.00. - VARIAZIONI DA CONSUNTIVO 2009 - DISTRIBUZIONE AVANZO	1.090,50+	3.00.02.00.	1.10.07.20.00	305
5 U	1.1.2.011.	3.00.02.00. - VARIAZIONI DA CONSUNTIVO 2009 - DISTRIBUZIONE AVANZO	587,60-	3.00.02.00.	1.99.01.10.00	305
5 U	1.1.2.011.	3.00.02.00. - VARIAZIONI DA CONSUNTIVO 2009 - DISTRIBUZIONE AVANZO	135,15-	3.00.02.00.	1.99.01.14.00	305
5 U	1.1.2.011.	3.00.02.00. - VARIAZIONI DA CONSUNTIVO 2009 - DISTRIBUZIONE AVANZO	2.000,00+	3.00.02.00.	1.99.01.15.00	305
5 U	1.1.2.011.	3.00.02.00. - VARIAZIONI DA CONSUNTIVO 2009 - DISTRIBUZIONE AVANZO	233,34-	3.00.02.00.	1.99.01.16.00	305
5 U	1.1.2.011.	3.00.02.00. - VARIAZIONI DA CONSUNTIVO 2009 - DISTRIBUZIONE AVANZO	1.146,52-	3.00.02.00.	1.99.99.23.00	305
5 U	1.1.2.011.	3.00.02.00. - VARIAZIONI DA CONSUNTIVO 2009 - DISTRIBUZIONE AVANZO	63,80+	3.00.02.00.	1.99.99.28.01	305
5 U	1.1.2.011.	3.00.02.00. - VARIAZIONI DA CONSUNTIVO 2009 - DISTRIBUZIONE AVANZO	1.501,62+	3.00.02.00.	1.99.99.28.02	305
5 U	1.1.2.011.	3.00.02.00. - VARIAZIONI DA CONSUNTIVO 2009 - DISTRIBUZIONE AVANZO	1.032,32+	3.00.02.00.	1.99.99.65.00	305
5 U	1.1.2.011.	3.00.02.00. - VARIAZIONI DA CONSUNTIVO 2009 - DISTRIBUZIONE AVANZO	1.707,32+	3.00.02.00.	1.99.99.A1.00	305
5 U	1.1.2.011.	3.00.02.00. - VARIAZIONI DA CONSUNTIVO 2009 - DISTRIBUZIONE AVANZO	1.054,31+	3.00.02.00.	1.99.99.A4.00	305
5 U	1.1.2.011.	3.00.02.00. - VARIAZIONI DA CONSUNTIVO 2009 - DISTRIBUZIONE AVANZO	3.040,00+	3.00.02.00.	1.99.99.B2.00	305
5 U	1.1.2.011.	3.00.02.00. - VARIAZIONI DA CONSUNTIVO 2009 - DISTRIBUZIONE AVANZO	395,28+	3.00.02.00.	2.01.99.09.00	305
5 U	1.1.2.011.	3.00.02.00. - VARIAZIONI DA CONSUNTIVO 2009 - DISTRIBUZIONE AVANZO	14.000,00+	3.00.02.00.	2.02.99.08.00	305
5 U	1.1.2.011.	3.00.02.00. - VARIAZIONI DA CONSUNTIVO 2009 - DISTRIBUZIONE AVANZO	8,13+	3.00.02.00.	4.99.99.04.00	305
5 U	1.1.2.011.	3.00.05.20. - variazione da consuntivo 2009 - distribuzione avanzo	152,55+	3.00.05.20.	1.03.02.02.00	308
5 U	1.1.2.011.	3.00.05.20. - variazione da consuntivo 2009 - distribuzione avanzo	642,00+	3.00.05.20.	1.03.07.05.00	308

XVI LEGISLATURA – DISEGNI DI LEGGE E RELAZIONI - DOCUMENTI

n. EU	CODICE_CAPITOLO	DESCRIZIONE	V_IMP_VARIAZ	CODICE_CRAM	CODICE_OBFU	N.PROVV.
						VARIAZIONE
5 U	1.1.2.011.	3.00.05.20. - variazione da consuntivo 2009 - distribuzione avanzo	2.482,72+	3.00.05.20.	1.05.02.03.00	308
5 U	1.1.2.011.	3.00.05.20. - variazione da consuntivo 2009 - distribuzione avanzo	3.250,00-	3.00.05.20.	1.05.04.06.00	308
5 U	1.1.2.011.	3.00.05.20. - variazione da consuntivo 2009 - distribuzione avanzo	180,96-	3.00.05.20.	1.05.99.28.00	308
5 U	1.1.2.011.	3.00.05.20. - variazione da consuntivo 2009 - distribuzione avanzo	668,22-	3.00.05.20.	1.99.99.A3.00	308
5 U	1.1.2.011.	3.00.05.20. - variazione da consuntivo 2009 - distribuzione avanzo	1.502,78-	3.00.05.20.	2.01.99.09.00	308
5 U	1.1.2.011.	3.00.05.20. - variazione da consuntivo 2009 - distribuzione avanzo	92,65+	3.00.05.20.	3.99.00.11.00	308
5 U	1.1.2.011.	3.00.05.20. - variazione da consuntivo 2009 - distribuzione avanzo	652,93+	3.00.05.20.	3.99.99.99.99	308
5 U	1.1.2.011.	3.00.05.20. - variazione da consuntivo 2009 - distribuzione avanzo	994,90+	3.00.05.20.	9.90.90.82.00	308
5 U	1.1.2.011.	SEDE CRA - Variazioni a consuntivo - progetti (3.08. - 2.00)	2.100,00+	3.08.	1.09.07.01.00	349
	1.1.2.011. Totale	Indennità e rimborsi spese per missioni in territorio nazionale	45.472,02+			
5 U	1.1.2.012.	3.00.11.14 - Variazione da consuntivo 2009 - Distribuzione avanzo - Terzo provvedimento	5.892,11-	3.00.11.14.	1.04.01.01.00	57
5 U	1.1.2.012.	3.00.11.14 - Variazione da consuntivo 2009 - Distribuzione avanzo - Terzo provvedimento	0,80+	3.00.11.14.	1.04.02.04.00	57
5 U	1.1.2.012.	3.00.11.14 - Variazione da consuntivo 2009 - Distribuzione avanzo - Terzo provvedimento	0,60+	3.00.11.14.	1.04.02.07.00	57
5 U	1.1.2.012.	3.00.11.14 - Variazione da consuntivo 2009 - Distribuzione avanzo - Terzo provvedimento	830,44-	3.00.11.14.	1.04.06.02.00	57
5 U	1.1.2.012.	3.00.11.14 - Variazione da consuntivo 2009 - Distribuzione avanzo - Terzo provvedimento	0,33+	3.00.11.14.	1.10.01.01.00	57
5 U	1.1.2.012.	3.00.11.14 - Variazione da consuntivo 2009 - Distribuzione avanzo - Terzo provvedimento	924,65+	3.00.11.14.	1.99.02.06.01	57
5 U	1.1.2.012.	3.00.13.00. VARIAZIONI DA CONSUNTIVO	1.036,00+	3.00.13.00.	1.07.08.03.00	59
5 U	1.1.2.012.	3.00.13.00. VARIAZIONI DA CONSUNTIVO 2009	1.000,00+	3.00.13.00.	1.99.01.10.00	59
5 U	1.1.2.012.	3.00.13.00. VARIAZIONI DA CONSUNTIVO 2009	209,65+	3.00.13.00.	1.07.01.12.00	59
5 U	1.1.2.012.	3.00.13.00. VARIAZIONI DA CONSUNTIVO 2009	2.350,10+	3.00.13.00.	1.07.02.15.01	59
5 U	1.1.2.012.	3.00.13.29. VARIAZIONI DA CONSUNTIVO 2009	965,71+	3.00.13.29.	3.99.99.23.00	59
5 U	1.1.2.012.	3.00.15.00 - Distribuzione avanzo anno 2009	506,40-	3.00.15.00.	2.01.99.09.00	61
5 U	1.1.2.012.	3.00.15.21 - Distribuzione avanzo anno 2009	405,81+	3.00.15.00.	1.08.99.07.00	115
5 U	1.1.2.012.	3.00.15.21 - Distribuzione avanzo anno 2009	716,58+	3.00.15.21.	3.99.99.20.00	116
5 U	1.1.2.012.	3.00.15.21 - Distribuzione avanzo anno 2009	7.387,00-	3.00.15.21.	6.01.02.28.00	116
5 U	1.1.2.012.	3.00.12.02 VARIAZIONE DA CONSUNTIVO 2009 / DISTRIBUZIONE AVANZO01/10	2.045,06-	3.00.12.02.	1.08.09.10.00	166
5 U	1.1.2.012.	3.00.07.27. - VARIAZIONE DA CONSUNTIVO 2009 - DISTRIBUZIONE AVANZO - PROV'	1.400,81-	3.00.07.27.	1.07.02.15.01	201
5 U	1.1.2.012.	3.00.07.27. - VARIAZIONE DA CONSUNTIVO 2009 - DISTRIBUZIONE AVANZO - PROV'	1.029,30-	3.00.07.27.	1.07.07.22.00	201
5 U	1.1.2.012.	3.00.01.00-variazione da consuntivo 2009-distribuzione avanzo	263,64+	3.00.01.00.	1.01.02.14.00	211
5 U	1.1.2.012.	3.00.01.00-variazione da consuntivo 2009-distribuzione avanzo	634,13+	3.00.01.00.	1.99.02.06.01	211
5 U	1.1.2.012.	3.00.01.00-variazione da consuntivo 2009-distribuzione avanzo	277,12-	3.00.01.00.	9.90.90.39.00	211
5 U	1.1.2.012.	3.00.01.00-variazione da consuntivo 2009-distribuzione avanzo	632,26-	3.00.01.00.	9.90.90.40.00	211
5 U	1.1.2.012.	3.00.01.00-variazione da consuntivo 2009-distribuzione avanzo	1.053,05-	3.00.01.00.	1.99.02.14.00	211
5 U	1.1.2.012.	3.00.06.26. - VARIAZIONI DA CONSUNTIVO 2009 - DISTRIBUZIONE AVANZO	477,45+	3.00.06.26.	1.10.99.02.01	214
5 U	1.1.2.012.	3.00.14.12. - Variazione da consuntivo 2009 - distribuzione avanzo	2.000,00-	3.00.14.12.	3.99.99.12.00	215
5 U	1.1.2.012.	3.00.09.16. - variazione da consuntivo 2009 - distribuzione avanzo	157,96-	3.00.09.16.	1.04.04.02.00	218
5 U	1.1.2.012.	3.00.09.16. - variazione da consuntivo 2009 - distribuzione avanzo	519,41-	3.00.09.16.	1.04.02.03.00	218
5 U	1.1.2.012.	3.00.09.00. CRA-ACM- variazione da consuntivo 2009 - distribuzione avanzo progetti ricer	5.000,00+	3.00.09.00.	1.99.02.06.01	223
5 U	1.1.2.012.	3.00.08.00. - VARIAZIONE DA CONSUNTIVO 2009 - DISTRIBUZIONE AVANZO	1.000,00+	3.00.08.00.	3.99.99.18.00	223
5 U	1.1.2.012.	3.00.08.00. - VARIAZIONE DA CONSUNTIVO 2009 - DISTRIBUZIONE AVANZO	2.000,80+	3.00.08.00.	1.03.02.20.00	231
5 U	1.1.2.012.	3.00.08.00. - VARIAZIONE DA CONSUNTIVO 2009 - DISTRIBUZIONE AVANZO	0,78+	3.00.08.00.	1.03.99.01.00	231
5 U	1.1.2.012.	3.00.08.00. - VARIAZIONE DA CONSUNTIVO 2009 - DISTRIBUZIONE AVANZO	4.020,60-	3.00.08.00.	1.03.99.07.01	231
5 U	1.1.2.012.	3.00.08.00. - VARIAZIONE DA CONSUNTIVO 2009 - DISTRIBUZIONE AVANZO	0,37+	3.00.08.00.	1.03.99.52.00	231
5 U	1.1.2.012.	3.00.08.00. - VARIAZIONE DA CONSUNTIVO 2009 - DISTRIBUZIONE AVANZO	200,00-	3.00.08.00.	1.99.02.14.00	231
5 U	1.1.2.012.	3.00.08.00. - VARIAZIONE DA CONSUNTIVO 2009 - DISTRIBUZIONE AVANZO	2.578,71-	3.00.08.00.	1.99.99.57.00	231
5 U	1.1.2.012.	3.00.08.00. - VARIAZIONE DA CONSUNTIVO 2009 - DISTRIBUZIONE AVANZO	0,21+	3.00.08.00.	1.99.99.57.01	231

XVI LEGISLATURA – DISEGNI DI LEGGE E RELAZIONI - DOCUMENTI

n. EU	CODICE_CAPITOLO	DESCRIZIONE	V_IMP_VARIAZ	CODICE_CRAM	CODICE_OBFU	N.PROVV. VARIAZIONE
5 U	1.1.2.012.	3.00.08.00. - VARIAZIONE DA CONSUNTIVO 2009 - DISTRIBUZIONE AVANZO	800,00+	3.00.08.00.	1.99.99.A3.00	231
5 U	1.1.2.012.	3.00.08.00. - VARIAZIONE DA CONSUNTIVO 2009 - DISTRIBUZIONE AVANZO	3.800,00+	3.00.08.00.	2.01.99.07.00	231
5 U	1.1.2.012.	3.00.08.00. - VARIAZIONE DA CONSUNTIVO 2009 - DISTRIBUZIONE AVANZO	0,04+	3.00.08.00.	9.90.90.37.00	231
5 U	1.1.2.012.	3.00.12.00-VARIAZIONE DA CONSUNTIVO 2009-Distribuzione avanzo	405,79+	3.00.12.00.	1.05.04.05.00	235
5 U	1.1.2.012.	3.00.12.00-VARIAZIONE DA CONSUNTIVO 2009-Distribuzione avanzo	434,55+	3.00.12.00.	1.05.08.04.00	235
5 U	1.1.2.012.	3.00.12.00-VARIAZIONE DA CONSUNTIVO 2009-Distribuzione avanzo	2.358,78+	3.00.12.00.	1.99.99.A1.00	235
5 U	1.1.2.012.	3.00.12.00-VARIAZIONE DA CONSUNTIVO 2009-Distribuzione avanzo	476,73+	3.00.12.00.	1.99.99.A3.00	235
5 U	1.1.2.012.	3.00.12.00-VARIAZIONE DA CONSUNTIVO 2009-Distribuzione avanzo	2.955,69+	3.00.12.00.	2.01.99.09.00	235
5 U	1.1.2.012.	3.00.12.00-VARIAZIONE DA CONSUNTIVO 2009-Distribuzione avanzo	50,64+	3.00.12.00.	3.04.99.08.01	235
5 U	1.1.2.012.	3.00.12.00-VARIAZIONE DA CONSUNTIVO 2009-Distribuzione avanzo	549,99-	3.00.12.00.	3.99.99.20.00	235
5 U	1.1.2.012.	3.00.12.00-VARIAZIONE DA CONSUNTIVO 2009-Distribuzione avanzo	3.220,00+	3.00.12.00.	3.99.99.99.99	235
5 U	1.1.2.012.	3.00.12.00-VARIAZIONE DA CONSUNTIVO 2009-Distribuzione avanzo	2.000,00+	3.00.12.00.	4.26.99.01.00	235
5 U	1.1.2.012.	3.00.12.00-VARIAZIONE DA CONSUNTIVO 2009-Distribuzione avanzo	7.612,86+	3.00.12.00.	9.90.90.85.00	235
5 U	1.1.2.012.	3.00.14.09 - Variazione da Consuntivo 2009 - Distribuzione avanzo	1.096,49-	3.00.14.09.	1.99.99.A3.00	238
5 U	1.1.2.012.	3.00.08.25. - VARIAZIONE DA CONSUNTIVO 2009 - DISTRIBUZIONE AVANZO	1.000,00+	3.00.08.25.	2.01.99.09.00	242
5 U	1.1.2.012.	3.00.11.00 - VARIAZIONE DA CONSUNTIVO 2009 - DISTRIBUZIONE AVANZO -PROV	0,88+	3.00.11.00.	1.05.01.04.00	246
5 U	1.1.2.012.	3.00.11.00 - VARIAZIONE DA CONSUNTIVO 2009 - DISTRIBUZIONE AVANZO -PROV	228,21-	3.00.11.00.	1.05.02.03.00	246
5 U	1.1.2.012.	3.00.11.00 - VARIAZIONE DA CONSUNTIVO 2009 - DISTRIBUZIONE AVANZO -PROV	458,95-	3.00.11.00.	1.05.07.17.00	246
5 U	1.1.2.012.	3.00.11.00 - VARIAZIONE DA CONSUNTIVO 2009 - DISTRIBUZIONE AVANZO -PROV	1.000,00+	3.00.11.00.	1.99.99.A3.00	246
5 U	1.1.2.012.	3.00.11.00 - VARIAZIONE DA CONSUNTIVO 2009 - DISTRIBUZIONE AVANZO -PROV	296,25-	3.00.11.00.	3.99.99.04.00	246
5 U	1.1.2.012.	3.00.14.00 - Variazione da Consuntivo 2009 - Distribuzione avanzo	244,62+	3.00.14.00.	1.07.07.16.00	248
5 U	1.1.2.012.	3.00.14.00 - Variazione da Consuntivo 2009 - Distribuzione avanzo	39,12-	3.00.14.00.	1.07.08.03.00	248
5 U	1.1.2.012.	3.00.14.00 - Variazione da Consuntivo 2009 - Distribuzione avanzo	46,92+	3.00.14.00.	1.07.99.31.00	248
5 U	1.1.2.012.	3.00.14.00 - Variazione da Consuntivo 2009 - Distribuzione avanzo	762,57+	3.00.14.00.	1.99.01.10.00	248
5 U	1.1.2.012.	3.00.14.00 - Variazione da Consuntivo 2009 - Distribuzione avanzo	2.800,00-	3.00.14.00.	3.99.99.09.00	248
5 U	1.1.2.012.	3.00.14.00 - Variazione da Consuntivo 2009 - Distribuzione avanzo	24,32+	3.00.14.00.	3.99.99.23.00	248
5 U	1.1.2.012.	3.00.14.00 - Variazione da Consuntivo 2009 - Distribuzione avanzo	167,42+	3.00.14.00.	3.99.99.43.00	248
5 U	1.1.2.012.	3.00.04.00. (CRA-ABP) - Provved. n. 1 - Variazioni da consuntivo 2009 - distribuzione ava	287,06-	3.00.04.00.	1.99.05.09.00	249
5 U	1.1.2.012.	3.00.04.00. (CRA-ABP) - Provved. n. 1 - Variazioni da consuntivo 2009 - distribuzione ava	1.669,21+	3.00.04.00.	3.99.99.22.00	249
5 U	1.1.2.012.	3.00.04.00. (CRA-ABP) - Provved. n. 1 - Variazioni da consuntivo 2009 - distribuzione ava	2.000,00+	3.00.04.00.	3.99.99.99.99	249
5 U	1.1.2.012.	3.00.04.00. (CRA-ABP) - Provved. n. 1 - Variazioni da consuntivo 2009 - distribuzione ava	35.477,00-	3.00.04.00.	6.01.02.28.00	249
5 U	1.1.2.012.	3.00.04.00. (CRA-ABP) - Provved. n. 1 - Variazioni da consuntivo 2009 - distribuzione ava	1.000,00+	3.00.04.00.	1.05.99.29.00	249
5 U	1.1.2.012.	3.00.04.00. (CRA-ABP) - Provved. n. 1 - Variazioni da consuntivo 2009 - distribuzione ava	49,81+	3.00.04.00.	1.99.99.23.00	249
5 U	1.1.2.012.	3.00.14.04 - variazione da consuntivo 2009 - distribuzione avanzo	0,93+	3.00.14.04.	6.01.02.28.00	250
5 U	1.1.2.012.	3.00.14.04 - variazione da consuntivo 2009 - distribuzione avanzo	62,24+	3.00.14.04.	1.99.07.11.00	250
5 U	1.1.2.012.	3.00.04.15. (CRA-VIV) - Provved. n.2 - variazione da consuntivo 2009 - distribuzione avan	772,73+	3.00.04.15.	1.04.01.01.00	252
5 U	1.1.2.012.	3.00.04.15. (CRA-VIV) - Provved. n.2 - variazione da consuntivo 2009 - distribuzione avan	0,40+	3.00.04.15.	1.04.02.09.00	252
5 U	1.1.2.012.	3.00.04.15. (CRA-VIV) - Provved. n.2 - variazione da consuntivo 2009 - distribuzione avan	1.300,00+	3.00.04.15.	1.04.04.01.00	252
5 U	1.1.2.012.	3.00.04.15. (CRA-VIV) - Provved. n.2 - variazione da consuntivo 2009 - distribuzione avan	375,00-	3.00.04.15.	1.04.08.02.00	252
5 U	1.1.2.012.	3.00.06.19. - Variazioni da consuntivo 2009 - Distribuzione avanzo	70,49-	3.00.06.19.	1.03.02.13.00	254
5 U	1.1.2.012.	3.00.06.19. - Variazioni da consuntivo 2009 - Distribuzione avanzo	332,42-	3.00.06.19.	1.03.02.19.00	254
5 U	1.1.2.012.	3.00.05.05. - variazione da consuntivo 2009 - distribuzione avanzo	254,69-	3.00.05.05.	1.08.09.10.00	257
5 U	1.1.2.012.	3.00.05.05. - variazione da consuntivo 2009 - distribuzione avanzo	2.000,00+	3.00.05.05.	1.09.04.00.00	257
5 U	1.1.2.012.	3.00.05.05. - variazione da consuntivo 2009 - distribuzione avanzo	701,66-	3.00.05.05.	1.99.99.23.00	257
5 U	1.1.2.012.	3.00.05.05. - variazione da consuntivo 2009 - distribuzione avanzo	2.207,71-	3.00.05.05.	1.99.99.24.00	257
5 U	1.1.2.012.	3.00.05.05. - variazione da consuntivo 2009 - distribuzione avanzo	0,35+	3.00.05.05.	1.99.99.A1.00	257

XVI LEGISLATURA – DISEGNI DI LEGGE E RELAZIONI - DOCUMENTI

n. EU	CODICE_CAPITOLO	DESCRIZIONE	V_IMP_VARIAZ	CODICE_CRAM	CODICE_OBFU	N.PROVV. VARIAZIONE
5 U	1.1.2.012.	3.00.05.05. - variazione da consuntivo 2009 - distribuzione avanzo	581,93+	3.00.05.05.	9.90.90.32.00	257
5 U	1.1.2.012.	3.00.05.00. - variazione da consuntivo 2009 - distribuzione avanzo	5.518,25+	3.00.05.00.	1.01.02.09.00	261
5 U	1.1.2.012.	3.00.05.00. - variazione da consuntivo 2009 - distribuzione avanzo	4.848,79+	3.00.05.00.	9.90.90.09.00	261
5 U	1.1.2.012.	3.00.03.08.-variazione da consuntivo-distribuzione avanzo	624,00-	3.00.03.08.	1.01.02.08.00	266
5 U	1.1.2.012.	3.00.03.08.-variazione da consuntivo-distribuzione avanzo	2.000,00-	3.00.03.08.	1.99.99.A3.00	266
5 U	1.1.2.012.	3.00.03.00 -CR03 - Distribuzione avanzo contabilità speciali da consuntivo 2009	1.000,00+	3.00.03.00.	1.02.99.06.01	268
5 U	1.1.2.012.	3.00.03.00 -CR03 - Distribuzione avanzo contabilità speciali da consuntivo 2009	2.000,00+	3.00.03.00.	1.04.05.04.00	268
5 U	1.1.2.012.	3.00.03.00 -CR03 - Distribuzione avanzo contabilità speciali da consuntivo 2009	0,90+	3.00.03.00.	1.99.02.14.00	268
5 U	1.1.2.012.	3.00.03.00 -CR03 - Distribuzione avanzo contabilità speciali da consuntivo 2009	299,56+	3.00.03.00.	1.99.05.02.00	268
5 U	1.1.2.012.	3.00.03.00 -CR03 - Distribuzione avanzo contabilità speciali da consuntivo 2009	1.200,00+	3.00.03.00.	1.99.05.07.00	268
5 U	1.1.2.012.	3.00.03.00 -CR03 - Distribuzione avanzo contabilità speciali da consuntivo 2009	5.376,50+	3.00.03.00.	1.99.05.09.00	268
5 U	1.1.2.012.	3.00.03.00 -CR03 - Distribuzione avanzo contabilità speciali da consuntivo 2009	308,44+	3.00.03.00.	1.99.08.12.00	268
5 U	1.1.2.012.	3.00.03.00 -CR03 - Distribuzione avanzo contabilità speciali da consuntivo 2009	70,52-	3.00.03.00.	9.90.90.31.00	268
5 U	1.1.2.012.	3.00.03.00 -CR03 - Distribuzione avanzo contabilità speciali da consuntivo 2009	1.800,00+	3.00.03.00.	1.04.04.04.00	268
5 U	1.1.2.012.	3.00.03.00 -CR03 - Distribuzione avanzo contabilità speciali da consuntivo 2009	375,00+	3.00.03.00.	1.99.99.A3.00	268
5 U	1.1.2.012.	3.00.03.00 -CR03 - Distribuzione avanzo contabilità speciali da consuntivo 2009	105,10+	3.00.02.01.	1.99.08.14.00	273
5 U	1.1.2.012.	3.00.02.01. VARIAZIONI DA CONSUNTIVO 2009 - DISTRIBUZIONE AVANZO	332,54+	3.00.02.01.	1.99.09.03.00	273
5 U	1.1.2.012.	3.00.02.01. VARIAZIONI DA CONSUNTIVO 2009 - DISTRIBUZIONE AVANZO da finire	0,23+	3.00.11.23.	1.09.07.01.00	274
5 U	1.1.2.012.	3.00.11.23. - VARIAZIONI DA CONSUNTIVO 2009	161,99-	3.00.11.23.	1.99.04.08.00	274
5 U	1.1.2.012.	3.00.11.23. - VARIAZIONI DA CONSUNTIVO 2009	1.750,00+	3.00.11.23.	1.99.99.57.00	274
5 U	1.1.2.012.	3.00.11.23. - VARIAZIONI DA CONSUNTIVO 2009	1.118,27-	3.00.11.23.	1.99.99.57.01	274
5 U	1.1.2.012.	3.00.11.23. - VARIAZIONI DA CONSUNTIVO 2009	3.000,91-	3.00.11.23.	1.99.99.58.00	274
5 U	1.1.2.012.	3.00.13.03 - Variazioni distribuzione avanzo Bilancio Consuntivo 2009	1.000,43+	3.00.13.03.	1.09.07.01.00	276
5 U	1.1.2.012.	3.00.13.03 - Variazioni distribuzione avanzo Bilancio Consuntivo 2009	200,00+	3.00.13.03.	1.99.08.14.00	276
5 U	1.1.2.012.	3.00.13.03 - Variazioni distribuzione avanzo Bilancio Consuntivo 2009	3.700,00+	3.00.13.03.	1.99.99.A5.00	276
5 U	1.1.2.012.	3.00.06.30. - Variazioni da consuntivo 2009 - Distribuzione avanzo	52,55+	3.00.13.03.	2.01.99.09.00	276
5 U	1.1.2.012.	3.00.06.30. - Variazioni da consuntivo 2009 - Distribuzione avanzo	5.453,92-	3.00.06.30.	1.07.05.01.00	277
5 U	1.1.2.012.	3.00.06.00. - Variazioni da consuntivo 2009 - Distribuzione avanzo	597,14-	3.00.06.00.	1.01.07.37.00	278
5 U	1.1.2.012.	3.00.06.00. - Variazioni da consuntivo 2009 - Distribuzione avanzo	672,83-	3.00.06.00.	1.09.07.01.00	278
5 U	1.1.2.012.	3.00.06.00. - Variazioni da consuntivo 2009 - Distribuzione avanzo	1.709,75-	3.00.06.00.	1.99.01.14.00	278
5 U	1.1.2.012.	3.00.06.00. - Variazioni da consuntivo 2009 - Distribuzione avanzo	4.588,49+	3.00.06.00.	1.99.99.A3.00	278
5 U	1.1.2.012.	3.00.06.00. - Variazioni da consuntivo 2009 - Distribuzione avanzo	540,00-	3.00.06.00.	3.03.99.13.00	278
5 U	1.1.2.012.	3.00.06.00. - Variazioni da consuntivo 2009 - Distribuzione avanzo	1.962,00-	3.00.06.00.	3.99.99.02.00	278
5 U	1.1.2.012.	3.00.02.00.. VARIAZIONI DA CONSUNTIVO 2009 - DISTRIBUZIONE AVANZO	500,00+	3.00.02.00.	1.01.04.08.00	305
5 U	1.1.2.012.	3.00.02.00.. VARIAZIONI DA CONSUNTIVO 2009 - DISTRIBUZIONE AVANZO	1.368,25+	3.00.02.00.	1.02.01.06.00	305
5 U	1.1.2.012.	3.00.02.00.. VARIAZIONI DA CONSUNTIVO 2009 - DISTRIBUZIONE AVANZO	37,52+	3.00.02.00.	1.04.04.01.00	305
5 U	1.1.2.012.	3.00.02.00.. VARIAZIONI DA CONSUNTIVO 2009 - DISTRIBUZIONE AVANZO	1.320,00+	3.00.02.00.	1.04.04.03.00	305
5 U	1.1.2.012.	3.00.02.00.. VARIAZIONI DA CONSUNTIVO 2009 - DISTRIBUZIONE AVANZO	4.500,80+	3.00.02.00.	1.04.04.05.00	305
5 U	1.1.2.012.	3.00.02.00.. VARIAZIONI DA CONSUNTIVO 2009 - DISTRIBUZIONE AVANZO	2.000,40+	3.00.02.00.	1.05.08.05.00	305
5 U	1.1.2.012.	3.00.02.00.. VARIAZIONI DA CONSUNTIVO 2009 - DISTRIBUZIONE AVANZO	1.000,00+	3.00.02.00.	1.08.09.10.00	305
5 U	1.1.2.012.	3.00.02.00.. VARIAZIONI DA CONSUNTIVO 2009 - DISTRIBUZIONE AVANZO	11.000,00-	3.00.02.00.	1.09.99.02.00	305
5 U	1.1.2.012.	3.00.02.00.. VARIAZIONI DA CONSUNTIVO 2009 - DISTRIBUZIONE AVANZO	2.000,00+	3.00.02.00.	1.10.07.20.00	305
5 U	1.1.2.012.	3.00.02.00.. VARIAZIONI DA CONSUNTIVO 2009 - DISTRIBUZIONE AVANZO	3.000,00+	3.00.02.00.	1.10.08.02.00	305
5 U	1.1.2.012.	3.00.02.00.. VARIAZIONI DA CONSUNTIVO 2009 - DISTRIBUZIONE AVANZO	777,26-	3.00.02.00.	1.99.01.10.00	305
5 U	1.1.2.012.	3.00.02.00.. VARIAZIONI DA CONSUNTIVO 2009 - DISTRIBUZIONE AVANZO	475,25+	3.00.02.00.	1.99.01.15.00	305
5 U	1.1.2.012.	3.00.02.00.. VARIAZIONI DA CONSUNTIVO 2009 - DISTRIBUZIONE AVANZO	1.555,46+	3.00.02.00.	1.99.99.23.00	305

XVI LEGISLATURA – DISEGNI DI LEGGE E RELAZIONI - DOCUMENTI

n. EU	CODICE_CAPITOLO	DESCRIZIONE	V_IMP_VARIAZ	CODICE_CRAM	CODICE_OBFU	N.PROVV. VARIAZIONE
5 U	1.1.2.012.	3.00.02.00.. VARIAZIONI DA CONSUNTIVO 2009 - DISTRIBUZIONE AVANZO	2.473,14+	3.00.02.00.	1.99.99.28.01	305
5 U	1.1.2.012.	3.00.02.00.. VARIAZIONI DA CONSUNTIVO 2009 - DISTRIBUZIONE AVANZO	2.694,83-	3.00.02.00.	1.99.99.28.02	305
5 U	1.1.2.012.	3.00.02.00.. VARIAZIONI DA CONSUNTIVO 2009 - DISTRIBUZIONE AVANZO	923,00+	3.00.02.00.	2.01.99.09.00	305
5 U	1.1.2.012.	3.00.02.00.. VARIAZIONI DA CONSUNTIVO 2009 - DISTRIBUZIONE AVANZO	10.000,00+	3.00.02.00.	2.02.99.08.00	305
5 U	1.1.2.012.	3.00.02.00.. VARIAZIONI DA CONSUNTIVO 2009 - DISTRIBUZIONE AVANZO	637,84+	3.00.02.00.	3.99.99.11.00	305
5 U	1.1.2.012.	3.00.05.20. - variazione da consuntivo 2009 - distribuzione avanzo	0,65+	3.00.05.20.	1.05.02.03.00	308
5 U	1.1.2.012.	3.00.05.20. - variazione da consuntivo 2009 - distribuzione avanzo	1.594,00-	3.00.05.20.	1.05.99.28.00	308
5 U	1.1.2.012.	3.00.05.20. - variazione da consuntivo 2009 - distribuzione avanzo	1.465,42-	3.00.05.20.	3.99.99.99.99	308
5 U	1.1.2.012.	3.00.05.20. - variazione da consuntivo 2009 - distribuzione avanzo	7.166,77-	3.00.05.20.	6.01.02.28.00	308
5 U	1.1.2.012.	SEDE CRA - Variazioni a consuntivo - progetti (3.08. - 2.00)	2.000,00+	3.08.	1.99.05.05.00	349
	1.1.2.012. Totale	Indennità e rimborsi spese per missioni in territorio estero	2.298,77-			
5 U	1.1.2.014.	3.00.11.14 - Variazione da consuntivo 2009 - Distribuzione avanzo - Terzo provvedimento	59,43-	3.00.11.14.	1.03.99.07.01	57
5 U	1.1.2.014.	3.00.11.14 - Variazione da consuntivo 2009 - Distribuzione avanzo - Terzo provvedimento	2.903,21-	3.00.11.14.	1.04.01.01.00	57
5 U	1.1.2.014.	3.00.11.14 - Variazione da consuntivo 2009 - Distribuzione avanzo - Terzo provvedimento	681,75+	3.00.11.14.	1.04.02.03.00	57
5 U	1.1.2.014.	3.00.11.14 - Variazione da consuntivo 2009 - Distribuzione avanzo - Terzo provvedimento	0,40+	3.00.11.14.	1.04.02.04.00	57
5 U	1.1.2.014.	3.00.11.14 - Variazione da consuntivo 2009 - Distribuzione avanzo - Terzo provvedimento	4.513,64+	3.00.11.14.	1.04.02.05.00	57
5 U	1.1.2.014.	3.00.11.14 - Variazione da consuntivo 2009 - Distribuzione avanzo - Terzo provvedimento	0,20+	3.00.11.14.	1.04.02.07.00	57
5 U	1.1.2.014.	3.00.11.14 - Variazione da consuntivo 2009 - Distribuzione avanzo - Terzo provvedimento	0,40+	3.00.11.14.	1.04.02.08.00	57
5 U	1.1.2.014.	3.00.11.14 - Variazione da consuntivo 2009 - Distribuzione avanzo - Terzo provvedimento	405,57-	3.00.11.14.	1.04.03.01.00	57
5 U	1.1.2.014.	3.00.11.14 - Variazione da consuntivo 2009 - Distribuzione avanzo - Terzo provvedimento	0,90+	3.00.11.14.	1.04.03.02.00	57
5 U	1.1.2.014.	3.00.11.14 - Variazione da consuntivo 2009 - Distribuzione avanzo - Terzo provvedimento	0,45+	3.00.11.14.	1.04.03.03.00	57
5 U	1.1.2.014.	3.00.11.14 - Variazione da consuntivo 2009 - Distribuzione avanzo - Terzo provvedimento	1.881,15-	3.00.11.14.	1.04.04.01.00	57
5 U	1.1.2.014.	3.00.11.14 - Variazione da consuntivo 2009 - Distribuzione avanzo - Terzo provvedimento	0,21+	3.00.11.14.	1.04.04.03.00	57
5 U	1.1.2.014.	3.00.11.14 - Variazione da consuntivo 2009 - Distribuzione avanzo - Terzo provvedimento	0,55+	3.00.11.14.	1.04.05.02.00	57
5 U	1.1.2.014.	3.00.11.14 - Variazione da consuntivo 2009 - Distribuzione avanzo - Terzo provvedimento	0,12+	3.00.11.14.	1.04.05.03.00	57
5 U	1.1.2.014.	3.00.11.14 - Variazione da consuntivo 2009 - Distribuzione avanzo - Terzo provvedimento	2.679,42-	3.00.11.14.	1.04.06.02.00	57
5 U	1.1.2.014.	3.00.11.14 - Variazione da consuntivo 2009 - Distribuzione avanzo - Terzo provvedimento	0,17+	3.00.11.14.	1.10.01.01.00	57
5 U	1.1.2.014.	3.00.11.14 - Variazione da consuntivo 2009 - Distribuzione avanzo - Terzo provvedimento	1.132,73-	3.00.11.14.	1.99.02.06.01	57
5 U	1.1.2.014.	3.00.13.00. VARIAZIONI DA CONSUNTIVO	1.100,00+	3.00.13.00.	1.07.08.03.00	59
5 U	1.1.2.014.	3.00.13.00. VARIAZIONI DA CONSUNTIVO 2009	5.236,30-	3.00.13.00.	1.07.02.15.01	59
5 U	1.1.2.014.	3.00.13.00. VARIAZIONI DA CONSUNTIVO 2009	239,00+	3.00.13.00.	3.99.99.23.00	59
5 U	1.1.2.014.	3.00.13.29. VARIAZIONI DA CONSUNTIVO 2009	311,00-	3.00.13.00.	3.99.99.23.00	59
5 U	1.1.2.014.	3.00.13.29. VARIAZIONI DA CONSUNTIVO 2009	2.100,00+	3.00.13.29.	6.01.02.28.00	61
5 U	1.1.2.014.	3.00.15.00 - Distribuzione avanzo anno 2009	9.572,75+	3.00.13.29.	4.12.99.01.00	61
5 U	1.1.2.014.	3.00.15.00 - Distribuzione avanzo anno 2009	0,09-	3.00.15.00.	1.99.99.57.00	115
5 U	1.1.2.014.	3.00.15.00 - Distribuzione avanzo anno 2009	0,50+	3.00.15.00.	1.08.01.10.00	115
5 U	1.1.2.014.	3.00.15.00 - Distribuzione avanzo anno 2009	0,37-	3.00.15.00.	1.08.08.10.00	115
5 U	1.1.2.014.	3.00.15.00 - Distribuzione avanzo anno 2009	122,98-	3.00.15.00.	3.99.99.33.02	115
5 U	1.1.2.014.	3.00.15.00 - Distribuzione avanzo anno 2009	0,52-	3.00.15.00.	1.08.09.10.00	115
5 U	1.1.2.014.	3.00.15.00 - Distribuzione avanzo anno 2009	887,00-	3.00.15.00.	1.08.99.07.00	115
5 U	1.1.2.014.	3.00.15.21 - Distribuzione avanzo anno 2009	150,00-	3.00.15.00.	3.99.99.14.00	115
5 U	1.1.2.014.	3.00.15.21 - Distribuzione avanzo anno 2009	227,10+	3.00.15.21.	3.99.99.20.00	116
5 U	1.1.2.014.	3.00.12.02 VARIAZIONE DA CONSUNTIVO 2009 / DISTRIBUZIONE AVANZO01/10	45,49+	3.00.15.21.	3.99.99.99.99	166
5 U	1.1.2.014.	3.00.12.02 VARIAZIONE DA CONSUNTIVO 2009 / DISTRIBUZIONE AVANZO01/10	406,20-	3.00.12.02.	1.08.09.04.00	166
5 U	1.1.2.014.	3.00.12.02 VARIAZIONE DA CONSUNTIVO 2009 / DISTRIBUZIONE AVANZO 01/10	34,69-	3.00.12.02.	1.08.09.04.01	166
5 U	1.1.2.014.	3.00.07.27. - VARIAZIONE DA CONSUNTIVO 2009 - DISTRIBUZIONE AVANZO - PROV	298,75-	3.00.12.02.	1.08.09.08.00	201
				3.00.07.27.	1.07.02.15.01	

XVI LEGISLATURA – DISEGNI DI LEGGE E RELAZIONI - DOCUMENTI

n. EU	CODICE_CAPITOLO	DESCRIZIONE	V_IMP_VARIAZ	CODICE_CRAM	CODICE_OBFU	N.PROVV. VARIAZIONE
5 U	1.1.2.014.	3.00.07.27. - VARIAZIONE DA CONSUNTIVO 2009 - DISTRIBUZIONE AVANZO - PROV'	385,60-	3.00.07.27.	1.07.09.03.00	201
5 U	1.1.2.014.	3.00.07.27. - VARIAZIONE DA CONSUNTIVO 2009 - DISTRIBUZIONE AVANZO - PROV'	0,28+	3.00.07.27.	1.99.99.A1.00	201
5 U	1.1.2.014.	3.00.07.27. - VARIAZIONE DA CONSUNTIVO 2009 - DISTRIBUZIONE AVANZO - PROV'	1.567,68-	3.00.07.27.	2.01.99.09.00	201
5 U	1.1.2.014.	3.00.14.10.-Variazione da consuntivo 2009-distribuzione avanzo	1.203,00-	3.00.14.10.	1.01.07.32.00	204
5 U	1.1.2.014.	3.00.14.10.-Variazione da consuntivo 2009-distribuzione avanzo	1.000,00-	3.00.14.10.	1.99.99.A3.00	204
5 U	1.1.2.014.	3.00.14.10.-Variazione da consuntivo 2009-distribuzione avanzo	2,26+	3.00.14.10.	2.01.99.07.00	204
5 U	1.1.2.014.	3.00.14.10.-Variazione da consuntivo 2009-distribuzione avanzo	1.269,55+	3.00.14.10.	3.99.99.99.99	204
5 U	1.1.2.014.	3.00.07.18 - variazione da consuntivo 2009 - distribuzione avanzo	34,44+	3.00.07.18.	1.03.02.13.00	209
5 U	1.1.2.014.	3.00.07.18 - variazione da consuntivo 2009 - distribuzione avanzo	2.448,86-	3.00.07.18.	1.03.99.07.01	209
5 U	1.1.2.014.	3.00.07.18 - variazione da consuntivo 2009 - distribuzione avanzo	299,78-	3.00.07.18.	1.99.99.57.00	209
5 U	1.1.2.014.	3.00.07.18 - variazione da consuntivo 2009 - distribuzione avanzo	656,59-	3.00.07.18.	1.99.99.57.01	209
5 U	1.1.2.014.	3.00.07.18 - variazione da consuntivo 2009 - distribuzione avanzo	1.277,74-	3.00.07.18.	1.99.99.A3.00	209
5 U	1.1.2.014.	3.00.01.00-variazione da consuntivo 2009-distribuzione avanzo	0,38+	3.00.07.18.	6.01.02.28.00	209
5 U	1.1.2.014.	3.00.01.00-variazione da consuntivo 2009-distribuzione avanzo	24,74+	3.00.01.00.	1.01.02.13.02	211
5 U	1.1.2.014.	3.00.01.00-variazione da consuntivo 2009-distribuzione avanzo	571,24+	3.00.01.00.	1.01.02.14.00	211
5 U	1.1.2.014.	3.00.01.00-variazione da consuntivo 2009-distribuzione avanzo	1.000,00+	3.00.01.00.	1.99.02.06.01	211
5 U	1.1.2.014.	3.00.01.00-variazione da consuntivo 2009-distribuzione avanzo	81,85-	3.00.01.00.	9.90.90.10.00	211
5 U	1.1.2.014.	3.00.01.00-variazione da consuntivo 2009-distribuzione avanzo	289,00+	3.00.01.00.	9.90.90.40.00	211
5 U	1.1.2.014.	3.00.01.00-variazione da consuntivo 2009-distribuzione avanzo	100,00+	3.00.01.00.	1.99.02.14.00	211
5 U	1.1.2.014.	3.00.01.00-variazione da consuntivo 2009-distribuzione avanzo	3,10+	3.00.01.00.	1.01.02.19.00	211
5 U	1.1.2.014.	3.00.01.00-variazione da consuntivo 2009-distribuzione avanzo	505,37-	3.00.01.00.	1.99.99.A3.00	211
5 U	1.1.2.014.	3.00.01.00-variazione da consuntivo 2009-distribuzione avanzo	583,84+	3.00.01.00.	1.05.01.04.00	211
5 U	1.1.2.014.	3.00.14.12. - Variazione da consuntivo 2009 - distribuzione avanzo	1.510,80-	3.00.14.12.	1.99.99.57.00	215
5 U	1.1.2.014.	3.00.14.12. - Variazione da consuntivo 2009 - distribuzione avanzo	31,80-	3.00.14.12.	1.99.99.57.01	215
5 U	1.1.2.014.	3.00.14.12. - Variazione da consuntivo 2009 - distribuzione avanzo	534,00+	3.00.14.12.	1.02.02.25.00	215
5 U	1.1.2.014.	3.00.14.12. - Variazione da consuntivo 2009 - distribuzione avanzo	397,00-	3.00.14.12.	3.99.99.12.00	215
5 U	1.1.2.014.	3.00.14.12. - Variazione da consuntivo 2009 - distribuzione avanzo	192,74-	3.00.14.12.	6.01.02.24.00	215
5 U	1.1.2.014.	3.00.14.12. - Variazione da consuntivo 2009 - distribuzione avanzo	4.416,29+	3.00.14.12.	1.02.99.06.00	215
5 U	1.1.2.014.	3.00.14.12. - Variazione da consuntivo 2009 - distribuzione avanzo	57,00-	3.00.14.12.	2.01.99.07.00	215
5 U	1.1.2.014.	3.00.09.16. - variazione da consuntivo 2009 - distribuzione avanzo	511,06+	3.00.14.12.	4.22.99.01.00	215
5 U	1.1.2.014.	3.00.09.16. - variazione da consuntivo 2009 - distribuzione avanzo	1.997,91-	3.00.09.16.	1.04.04.02.00	218
5 U	1.1.2.014.	3.00.09.16. - variazione da consuntivo 2009 - distribuzione avanzo	3.542,00-	3.00.09.16.	1.04.05.01.00	218
5 U	1.1.2.014.	3.00.09.00. CRA-ACM- variazione da consuntivo 2009 - distribuzione avanzo progetti ricer	200,00+	3.00.09.00.	1.01.02.09.00	223
5 U	1.1.2.014.	3.00.09.00. CRA-ACM- variazione da consuntivo 2009 - distribuzione avanzo progetti ricer	938,99-	3.00.09.00.	1.01.99.11.00	223
5 U	1.1.2.014.	3.00.09.00. CRA-ACM- variazione da consuntivo 2009 - distribuzione avanzo progetti ricer	782,00-	3.00.09.00.	1.99.02.06.01	223
5 U	1.1.2.014.	3.00.09.00. CRA-ACM- variazione da consuntivo 2009 - distribuzione avanzo progetti ricer	1.450,00+	3.00.09.00.	1.99.05.09.00	223
5 U	1.1.2.014.	3.00.09.00. CRA-ACM- variazione da consuntivo 2009 - distribuzione avanzo progetti ricer	1.608,68-	3.00.09.00.	1.99.99.57.01	223
5 U	1.1.2.014.	3.00.09.00. CRA-ACM- variazione da consuntivo 2009 - distribuzione avanzo progetti ricer	455,00-	3.00.09.00.	2.01.99.09.00	223
5 U	1.1.2.014.	3.00.09.00. CRA-ACM- variazione da consuntivo 2009 - distribuzione avanzo progetti ricer	300,00-	3.00.09.00.	3.99.99.18.00	223
5 U	1.1.2.014.	3.00.09.00. CRA-ACM- variazione da consuntivo 2009 - distribuzione avanzo progetti ricer	2.606,75+	3.00.09.00.	1.99.02.14.00	223
5 U	1.1.2.014.	3.00.07.00-variazioni da consuntivo 2009-distribuzione avanzo	329,80-	3.00.07.00.	1.02.02.23.00	228
5 U	1.1.2.014.	3.00.07.00-variazioni da consuntivo 2009-distribuzione avanzo	1.088,73-	3.00.07.00.	1.02.99.06.01	228
5 U	1.1.2.014.	3.00.07.00-variazioni da consuntivo 2009-distribuzione avanzo	1,98+	3.00.07.00.	1.99.05.09.00	228
5 U	1.1.2.014.	3.00.06.13. - VARIAZIONE DA CONSUNTIVO 2009 - DISTRIBUZIONE AVANZO	240,25+	3.00.06.13.	1.02.01.02.01	229
5 U	1.1.2.014.	3.00.06.13. - VARIAZIONE DA CONSUNTIVO 2009 - DISTRIBUZIONE AVANZO	0,25-	3.00.06.13.	1.02.01.03.01	229
5 U	1.1.2.014.	3.00.06.13. - VARIAZIONE DA CONSUNTIVO 2009 - DISTRIBUZIONE AVANZO	0,50+	3.00.06.13.	1.02.02.22.00	229

XVI LEGISLATURA – DISEGNI DI LEGGE E RELAZIONI - DOCUMENTI

n. EU	CODICE_CAPITOLO	DESCRIZIONE	V_IMP_VARIAZ	CODICE_CRAM	CODICE_OBFU	N.PROVV. VARIAZIONE
5 U	1.1.2.014.	3.00.06.13. - VARIAZIONE DA CONSUNTIVO 2009 - DISTRIBUZIONE AVANZO	761,25+	3.00.06.13.	1.02.02.25.00	229
5 U	1.1.2.014.	3.00.06.13. - VARIAZIONE DA CONSUNTIVO 2009 - DISTRIBUZIONE AVANZO	741,23-	3.00.06.13.	1.02.99.06.01	229
5 U	1.1.2.014.	3.00.06.13. - VARIAZIONE DA CONSUNTIVO 2009 - DISTRIBUZIONE AVANZO	575,38-	3.00.06.13.	1.02.99.60.00	229
5 U	1.1.2.014.	3.00.06.13. - VARIAZIONE DA CONSUNTIVO 2009 - DISTRIBUZIONE AVANZO	221,10-	3.00.06.13.	3.99.00.10.00	229
5 U	1.1.2.014.	3.00.06.13. - VARIAZIONE DA CONSUNTIVO 2009 - DISTRIBUZIONE AVANZO	216,14-	3.00.06.13.	3.99.99.12.00	229
5 U	1.1.2.014.	3.00.06.13. - VARIAZIONE DA CONSUNTIVO 2009 - DISTRIBUZIONE AVANZO	0,50+	3.00.06.13.	3.99.99.99.99	229
5 U	1.1.2.014.	3.00.06.13. - VARIAZIONE DA CONSUNTIVO 2009 - DISTRIBUZIONE AVANZO	226,89+	3.00.06.13.	4.23.99.01.00	229
5 U	1.1.2.014.	3.00.06.13. - VARIAZIONE DA CONSUNTIVO 2009 - DISTRIBUZIONE AVANZO	0,19+	3.00.06.13.	6.02.05.02.00	229
5 U	1.1.2.014.	3.00.06.13. - VARIAZIONE DA CONSUNTIVO 2009 - DISTRIBUZIONE AVANZO	576,00-	3.00.06.13.	9.90.90.44.00	229
5 U	1.1.2.014.	3.00.06.13. - VARIAZIONE DA CONSUNTIVO 2009 - DISTRIBUZIONE AVANZO	613,97+	3.00.06.13.	1.02.02.23.00	229
5 U	1.1.2.014.	3.00.08.00. - VARIAZIONE DA CONSUNTIVO 2009 - DISTRIBUZIONE AVANZO	92,85-	3.00.08.00.	1.03.02.13.00	231
5 U	1.1.2.014.	3.00.08.00. - VARIAZIONE DA CONSUNTIVO 2009 - DISTRIBUZIONE AVANZO	432,13+	3.00.08.00.	1.03.02.20.00	231
5 U	1.1.2.014.	3.00.08.00. - VARIAZIONE DA CONSUNTIVO 2009 - DISTRIBUZIONE AVANZO	3.206,69+	3.00.08.00.	1.03.99.07.01	231
5 U	1.1.2.014.	3.00.08.00. - VARIAZIONE DA CONSUNTIVO 2009 - DISTRIBUZIONE AVANZO	146,14-	3.00.08.00.	1.99.01.01.01	231
5 U	1.1.2.014.	3.00.08.00. - VARIAZIONE DA CONSUNTIVO 2009 - DISTRIBUZIONE AVANZO	0,91+	3.00.08.00.	1.99.01.01.02	231
5 U	1.1.2.014.	3.00.08.00. - VARIAZIONE DA CONSUNTIVO 2009 - DISTRIBUZIONE AVANZO	1.799,06-	3.00.08.00.	1.99.02.06.01	231
5 U	1.1.2.014.	3.00.08.00. - VARIAZIONE DA CONSUNTIVO 2009 - DISTRIBUZIONE AVANZO	0,11+	3.00.08.00.	1.99.05.07.00	231
5 U	1.1.2.014.	3.00.08.00. - VARIAZIONE DA CONSUNTIVO 2009 - DISTRIBUZIONE AVANZO	497,86-	3.00.08.00.	1.99.99.57.00	231
5 U	1.1.2.014.	3.00.08.00. - VARIAZIONE DA CONSUNTIVO 2009 - DISTRIBUZIONE AVANZO	2.078,51-	3.00.08.00.	1.99.99.A3.00	231
5 U	1.1.2.014.	3.00.08.00. - VARIAZIONE DA CONSUNTIVO 2009 - DISTRIBUZIONE AVANZO	256,44+	3.00.08.00.	2.01.99.07.00	231
5 U	1.1.2.014.	3.00.08.00. - VARIAZIONE DA CONSUNTIVO 2009 - DISTRIBUZIONE AVANZO	228,49+	3.00.08.00.	3.01.99.01.01	231
5 U	1.1.2.014.	3.00.08.00. - VARIAZIONE DA CONSUNTIVO 2009 - DISTRIBUZIONE AVANZO	1.593,00+	3.00.08.00.	3.01.99.03.00	231
5 U	1.1.2.014.	3.00.08.00. - VARIAZIONE DA CONSUNTIVO 2009 - DISTRIBUZIONE AVANZO	2.440,00+	3.00.08.00.	3.01.99.13.00	231
5 U	1.1.2.014.	3.00.08.00. - VARIAZIONE DA CONSUNTIVO 2009 - DISTRIBUZIONE AVANZO	0,28+	3.00.08.00.	3.99.99.07.00	231
5 U	1.1.2.014.	3.00.08.00. - VARIAZIONE DA CONSUNTIVO 2009 - DISTRIBUZIONE AVANZO	0,69+	3.00.08.00.	3.99.99.32.00	231
5 U	1.1.2.014.	3.00.08.00. - VARIAZIONE DA CONSUNTIVO 2009 - DISTRIBUZIONE AVANZO	105,68+	3.00.08.00.	9.90.90.37.00	231
5 U	1.1.2.014.	3.00.08.00. - VARIAZIONE DA CONSUNTIVO 2009 - DISTRIBUZIONE AVANZO	782,06-	3.00.08.00.	9.90.90.76.00	231
5 U	1.1.2.014.	3.00.07.17. - VARIAZIONI DA CONSUNTIVO - distribuzione avanzo prov. 4	3.800,00-	3.00.07.17.	3.02.99.02.00	234
5 U	1.1.2.014.	3.00.12.00.-VARIAZIONE DA CONSUNTIVO 2009-Distribuzione avanzo	2.561,68+	3.00.12.00.	1.05.08.04.00	235
5 U	1.1.2.014.	3.00.12.00.-VARIAZIONE DA CONSUNTIVO 2009-Distribuzione avanzo	188,00+	3.00.12.00.	1.99.02.14.00	235
5 U	1.1.2.014.	3.00.12.00.-VARIAZIONE DA CONSUNTIVO 2009-Distribuzione avanzo	2.287,09-	3.00.12.00.	1.99.99.A3.00	235
5 U	1.1.2.014.	3.00.12.00.-VARIAZIONE DA CONSUNTIVO 2009-Distribuzione avanzo	24.070,93+	3.00.12.00.	2.01.99.07.00	235
5 U	1.1.2.014.	3.00.12.00.-VARIAZIONE DA CONSUNTIVO 2009-Distribuzione avanzo	639,78+	3.00.12.00.	2.01.99.09.00	235
5 U	1.1.2.014.	3.00.12.00.-VARIAZIONE DA CONSUNTIVO 2009-Distribuzione avanzo	500,00-	3.00.12.00.	2.99.99.01.00	235
5 U	1.1.2.014.	3.00.12.00.-VARIAZIONE DA CONSUNTIVO 2009-Distribuzione avanzo	278,75+	3.00.12.00.	3.99.99.20.00	235
5 U	1.1.2.014.	3.00.12.00.-VARIAZIONE DA CONSUNTIVO 2009-Distribuzione avanzo	29,46+	3.00.12.00.	3.99.99.99.99	235
5 U	1.1.2.014.	3.00.12.00.-VARIAZIONE DA CONSUNTIVO 2009-Distribuzione avanzo	700,00+	3.00.12.00.	4.25.99.01.00	235
5 U	1.1.2.014.	3.00.12.00.-VARIAZIONE DA CONSUNTIVO 2009-Distribuzione avanzo	3.236,74+	3.00.12.00.	4.26.99.01.00	235
5 U	1.1.2.014.	3.00.12.00.-VARIAZIONE DA CONSUNTIVO 2009-Distribuzione avanzo	0,69+	3.00.12.00.	6.01.02.14.00	235
5 U	1.1.2.014.	3.00.12.00.-VARIAZIONE DA CONSUNTIVO 2009-Distribuzione avanzo	711,84+	3.00.12.00.	9.99.99.01.00	235
5 U	1.1.2.014.	3.00.12.00.-VARIAZIONE DA CONSUNTIVO 2009-Distribuzione avanzo	1.707,56+	3.00.12.00.	1.05.02.04.00	235
5 U	1.1.2.014.	3.00.12.00.-VARIAZIONE DA CONSUNTIVO 2009-Distribuzione avanzo	46,30-	3.00.12.00.	1.05.08.05.00	235
5 U	1.1.2.014.	3.00.14.09 - Variazione da Consuntivo 2009 - Distribuzione avanzo	1.654,64+	3.00.14.09.	1.01.99.10.00	238
5 U	1.1.2.014.	3.00.14.09 - Variazione da Consuntivo 2009 - Distribuzione avanzo	107,16+	3.00.14.09.	2.01.99.09.00	238
5 U	1.1.2.014.	3.00.14.09 - Variazione da Consuntivo 2009 - Distribuzione avanzo	224,91-	3.00.14.09.	6.01.02.14.00	238
5 U	1.1.2.014.	3.00.14.09 - Variazione da Consuntivo 2009 - Distribuzione avanzo	1.865,00+	3.00.14.09.	3.01.99.10.00	238

XVI LEGISLATURA – DISEGNI DI LEGGE E RELAZIONI - DOCUMENTI

n. EU	CODICE_CAPITOLO	DESCRIZIONE	V_IMP_VARIAZ	CODICE_CRAM	CODICE_OBFU	N.PROVV. VARIAZIONE
5 U	1.1.2.014.	3.00.08.22. - VARIAZIONE DA CONSUNTIVO 2009 - DISTRIBUZIONE AVANZO	257,00+	3.00.08.22.	3.04.99.17.01	239
5 U	1.1.2.014.	3.00.08.25. - VARIAZIONE DA CONSUNTIVO 2009 - DISTRIBUZIONE AVANZO	1,93-	3.00.08.25.	1.08.01.15.00	242
5 U	1.1.2.014.	3.00.08.25. - VARIAZIONE DA CONSUNTIVO 2009 - DISTRIBUZIONE AVANZO	299,60-	3.00.08.25.	1.08.09.07.00	242
5 U	1.1.2.014.	3.00.08.25. - VARIAZIONE DA CONSUNTIVO 2009 - DISTRIBUZIONE AVANZO	0,69+	3.00.08.25.	1.08.09.09.00	242
5 U	1.1.2.014.	3.00.08.25. - VARIAZIONE DA CONSUNTIVO 2009 - DISTRIBUZIONE AVANZO	3.557,00+	3.00.08.25.	2.01.99.09.00	242
5 U	1.1.2.014.	3.00.11.00 - VARIAZIONE DA CONSUNTIVO 2009 - DISTRIBUZIONE AVANZO - PROVV	2,81+	3.00.11.00.	1.05.01.04.00	246
5 U	1.1.2.014.	3.00.11.00 - VARIAZIONE DA CONSUNTIVO 2009 - DISTRIBUZIONE AVANZO - PROVV	1.390,66-	3.00.11.00.	1.05.01.06.00	246
5 U	1.1.2.014.	3.00.11.00 - VARIAZIONE DA CONSUNTIVO 2009 - DISTRIBUZIONE AVANZO - PROVV	319,15-	3.00.11.00.	1.05.02.03.00	246
5 U	1.1.2.014.	3.00.11.00 - VARIAZIONE DA CONSUNTIVO 2009 - DISTRIBUZIONE AVANZO - PROVV	224,58+	3.00.11.00.	1.05.07.13.00	246
5 U	1.1.2.014.	3.00.11.00 - VARIAZIONE DA CONSUNTIVO 2009 - DISTRIBUZIONE AVANZO - PROVV	901,25-	3.00.11.00.	1.99.99.A3.00	246
5 U	1.1.2.014.	3.00.11.00 - VARIAZIONE DA CONSUNTIVO 2009 - DISTRIBUZIONE AVANZO - PROVV	889,57+	3.00.11.00.	3.99.99.04.00	246
5 U	1.1.2.014.	3.00.14.00 - Variazione da Consuntivo 2009 - Distribuzione avanzo	1.161,00+	3.00.14.00.	1.01.03.02.00	248
5 U	1.1.2.014.	3.00.14.00 - Variazione da Consuntivo 2009 - Distribuzione avanzo	68,28+	3.00.14.00.	1.07.02.15.01	248
5 U	1.1.2.014.	3.00.14.00 - Variazione da Consuntivo 2009 - Distribuzione avanzo	679,39-	3.00.14.00.	1.07.06.03.00	248
5 U	1.1.2.014.	3.00.14.00 - Variazione da Consuntivo 2009 - Distribuzione avanzo	1.353,36-	3.00.14.00.	1.99.07.10.00	248
5 U	1.1.2.014.	3.00.14.00 - Variazione da Consuntivo 2009 - Distribuzione avanzo	910,00-	3.00.14.00.	1.99.99.57.00	248
5 U	1.1.2.014.	3.00.14.00 - Variazione da Consuntivo 2009 - Distribuzione avanzo	43,00+	3.00.14.00.	1.99.99.57.01	248
5 U	1.1.2.014.	3.00.14.00 - Variazione da Consuntivo 2009 - Distribuzione avanzo	1.363,65-	3.00.14.00.	1.99.99.A3.00	248
5 U	1.1.2.014.	3.00.14.00 - Variazione da Consuntivo 2009 - Distribuzione avanzo	4.099,93+	3.00.14.00.	2.01.99.07.00	248
5 U	1.1.2.014.	3.00.14.00 - Variazione da Consuntivo 2009 - Distribuzione avanzo	79,85+	3.00.14.00.	2.01.99.09.00	248
5 U	1.1.2.014.	3.00.14.00 - Variazione da Consuntivo 2009 - Distribuzione avanzo	316,14-	3.00.14.00.	3.01.99.04.00	248
5 U	1.1.2.014.	3.00.14.00 - Variazione da Consuntivo 2009 - Distribuzione avanzo	2,00+	3.00.14.00.	3.01.99.04.01	248
5 U	1.1.2.014.	3.00.14.00 - Variazione da Consuntivo 2009 - Distribuzione avanzo	50,87-	3.00.14.00.	3.99.99.01.00	248
5 U	1.1.2.014.	3.00.14.00 - Variazione da Consuntivo 2009 - Distribuzione avanzo	100,00-	3.00.14.00.	3.99.99.09.00	248
5 U	1.1.2.014.	3.00.14.00 - Variazione da Consuntivo 2009 - Distribuzione avanzo	300,00-	3.00.14.00.	3.99.99.23.00	248
5 U	1.1.2.014.	3.00.14.00 - Variazione da Consuntivo 2009 - Distribuzione avanzo	436,00+	3.00.04.00.	1.04.05.02.00	249
5 U	1.1.2.014.	3.00.04.00. (CRA-ABP) - Proved. n. 1 - Variazioni da consuntivo 2009 - distribuzione ava	40,00+	3.00.04.00.	3.99.00.04.00	249
5 U	1.1.2.014.	3.00.04.00. (CRA-ABP) - Proved. n. 1 - Variazioni da consuntivo 2009 - distribuzione ava	55,62+	3.00.04.00.	3.99.00.09.00	249
5 U	1.1.2.014.	3.00.04.00. (CRA-ABP) - Proved. n. 1 - Variazioni da consuntivo 2009 - distribuzione ava	11.585,00-	3.00.04.00.	6.01.02.28.00	249
5 U	1.1.2.014.	3.00.04.00. (CRA-ABP) - Proved. n. 1 - Variazioni da consuntivo 2009 - distribuzione ava	319,00+	3.00.04.00.	1.08.09.04.01	249
5 U	1.1.2.014.	3.00.04.00. (CRA-ABP) - Proved. n. 1 - Variazioni da consuntivo 2009 - distribuzione ava	1.016,96-	3.00.04.00.	1.99.08.14.00	249
5 U	1.1.2.014.	3.00.04.00. (CRA-ABP) - Proved. n. 1 - Variazioni da consuntivo 2009 - distribuzione ava	39,83+	3.00.04.00.	1.99.99.23.00	249
5 U	1.1.2.014.	3.00.04.00. (CRA-ABP) - Proved. n. 1 - Variazioni da consuntivo 2009 - distribuzione ava	260,07+	3.00.04.00.	1.99.99.A3.00	249
5 U	1.1.2.014.	3.00.04.00. (CRA-ABP) - Proved. n. 1 - Variazioni da consuntivo 2009 - distribuzione ava	3.062,71-	3.00.04.00.	2.01.99.09.00	249
5 U	1.1.2.014.	3.00.04.00. (CRA-ABP) - Proved. n. 1 - Variazioni da consuntivo 2009 - distribuzione ava	68,55-	3.00.04.00.	3.04.99.20.00	249
5 U	1.1.2.014.	3.00.04.00. (CRA-ABP) - Proved. n. 1 - Variazioni da consuntivo 2009 - distribuzione ava	4.435,00-	3.00.04.00.	6.01.02.14.00	249
5 U	1.1.2.014.	3.00.14.04 - variazione da consuntivo 2009 - distribuzione avanzo	1.051,50-	3.00.14.04.	1.02.02.18.01	250
5 U	1.1.2.014.	3.00.14.04 - variazione da consuntivo 2009 - distribuzione avanzo	545,00+	3.00.14.04.	1.02.99.06.01	250
5 U	1.1.2.014.	3.00.14.04 - variazione da consuntivo 2009 - distribuzione avanzo	61,47-	3.00.14.04.	1.99.07.10.00	250
5 U	1.1.2.014.	3.00.14.04 - variazione da consuntivo 2009 - distribuzione avanzo	1.849,32-	3.00.14.04.	3.99.99.17.00	250
5 U	1.1.2.014.	3.00.14.04 - variazione da consuntivo 2009 - distribuzione avanzo	7,49+	3.00.14.04.	1.99.07.11.00	250
5 U	1.1.2.014.	3.00.04.15. (CRA-VIV) - Proved. n.2 - variazione da consuntivo 2009 - distribuzione avan	163,68+	3.00.04.15.	1.04.01.01.00	252
5 U	1.1.2.014.	3.00.04.15. (CRA-VIV) - Proved. n.2 - variazione da consuntivo 2009 - distribuzione avan	199,84-	3.00.04.15.	1.04.02.03.00	252
5 U	1.1.2.014.	3.00.04.15. (CRA-VIV) - Proved. n.2 - variazione da consuntivo 2009 - distribuzione avan	611,78-	3.00.04.15.	1.04.04.01.00	252
5 U	1.1.2.014.	3.00.04.15. (CRA-VIV) - Proved. n.2 - variazione da consuntivo 2009 - distribuzione avan	84,14-	3.00.04.15.	1.04.08.02.00	252
5 U	1.1.2.014.	3.00.04.15. (CRA-VIV) - Proved. n.2 - variazione da consuntivo 2009 - distribuzione avan	230,00+	3.00.04.15.	1.99.99.57.01	252

XVI LEGISLATURA – DISEGNI DI LEGGE E RELAZIONI - DOCUMENTI

n. EU	CODICE_CAPITOLO	DESCRIZIONE	V_IMP_VARIAZ	CODICE_CRAM	CODICE_OBFU	N.PROVV. VARIAZIONE
5 U	1.1.2.014.	3.00.04.15. (CRA-VIV) - Provved. n.2 - variazione da consuntivo 2009 - distribuzione avan	453,98+	3.00.04.15.	2.01.99.07.00	252
5 U	1.1.2.014.	3.00.06.19. - Variazioni da consuntivo 2009 - Distribuzione avanzo	195,00-	3.00.06.19.	1.02.02.19.00	254
5 U	1.1.2.014.	3.00.06.19. - Variazioni da consuntivo 2009 - Distribuzione avanzo	21,00-	3.00.06.19.	1.03.02.13.00	254
5 U	1.1.2.014.	3.00.06.19. - Variazioni da consuntivo 2009 - Distribuzione avanzo	514,00-	3.00.06.19.	1.03.99.10.00	254
5 U	1.1.2.014.	3.00.06.19. - Variazioni da consuntivo 2009 - Distribuzione avanzo	1.242,00+	3.00.06.19.	1.99.99.57.00	254
5 U	1.1.2.014.	3.00.06.19. - Variazioni da consuntivo 2009 - Distribuzione avanzo	478,00-	3.00.06.19.	1.99.99.57.01	254
5 U	1.1.2.014.	3.00.06.19. - Variazioni da consuntivo 2009 - Distribuzione avanzo	5.253,00-	3.00.06.19.	1.99.99.A3.00	254
5 U	1.1.2.014.	3.00.06.19. - Variazioni da consuntivo 2009 - Distribuzione avanzo	8.255,00-	3.00.06.19.	2.01.99.09.00	254
5 U	1.1.2.014.	3.00.06.19. - Variazioni da consuntivo 2009 - Distribuzione avanzo	1.777,33+	3.00.06.19.	3.01.99.01.01	254
5 U	1.1.2.014.	3.00.06.19. - Variazioni da consuntivo 2009 - Distribuzione avanzo	3.483,00-	3.00.06.19.	3.99.99.07.00	254
5 U	1.1.2.014.	3.00.06.19. - Variazioni da consuntivo 2009 - Distribuzione avanzo	660,39+	3.00.06.19.	6.02.05.01.00	254
5 U	1.1.2.014.	3.00.05.05. - variazione da consuntivo 2009 - distribuzione avanzo	276,83-	3.00.05.05.	1.08.09.10.00	257
5 U	1.1.2.014.	3.00.05.05. - variazione da consuntivo 2009 - distribuzione avanzo	1.946,76-	3.00.05.05.	1.09.04.00.00	257
5 U	1.1.2.014.	3.00.05.05. - variazione da consuntivo 2009 - distribuzione avanzo	856,65-	3.00.05.05.	1.10.08.02.00	257
5 U	1.1.2.014.	3.00.05.05. - variazione da consuntivo 2009 - distribuzione avanzo	148,51-	3.00.05.05.	1.99.04.08.00	257
5 U	1.1.2.014.	3.00.05.05. - variazione da consuntivo 2009 - distribuzione avanzo	247,80-	3.00.05.05.	1.99.08.14.00	257
5 U	1.1.2.014.	3.00.05.05. - variazione da consuntivo 2009 - distribuzione avanzo	79,65+	3.00.05.05.	1.99.99.23.00	257
5 U	1.1.2.014.	3.00.05.05. - variazione da consuntivo 2009 - distribuzione avanzo	6.730,13-	3.00.05.05.	1.99.99.24.00	257
5 U	1.1.2.014.	3.00.05.05. - variazione da consuntivo 2009 - distribuzione avanzo	1.286,87-	3.00.05.05.	1.99.99.57.00	257
5 U	1.1.2.014.	3.00.05.05. - variazione da consuntivo 2009 - distribuzione avanzo	68,21-	3.00.05.05.	2.01.99.09.00	257
5 U	1.1.2.014.	3.00.05.05. - variazione da consuntivo 2009 - distribuzione avanzo	642,65-	3.00.05.05.	3.99.00.08.00	257
5 U	1.1.2.014.	3.00.05.05. - variazione da consuntivo 2009 - distribuzione avanzo	0,28+	3.00.05.05.	3.99.99.08.00	257
5 U	1.1.2.014.	3.00.05.05. - variazione da consuntivo 2009 - distribuzione avanzo	0,22+	3.00.05.05.	9.90.90.32.00	257
5 U	1.1.2.014.	3.00.05.00. - variazione da consuntivo 2009 - distribuzione avanzo	11.052,37-	3.00.05.00.	1.01.02.09.00	261
5 U	1.1.2.014.	3.00.05.00. - variazione da consuntivo 2009 - distribuzione avanzo	2.031,40+	3.00.05.00.	9.90.90.09.00	261
5 U	1.1.2.014.	3.00.05.00. - variazione da consuntivo 2009 - distribuzione avanzo	440,00-	3.00.05.00.	1.99.02.06.01	261
5 U	1.1.2.014.	3.00.05.00. - variazione da consuntivo 2009 - distribuzione avanzo	473,57-	3.00.05.00.	3.01.99.07.00	261
5 U	1.1.2.014.	3.00.05.00. - variazione da consuntivo 2009 - distribuzione avanzo	606,00-	3.00.05.00.	1.01.01.06.00	261
5 U	1.1.2.014.	3.00.05.00. - variazione da consuntivo 2009 - distribuzione avanzo	3,00+	3.00.05.00.	2.01.99.09.00	261
5 U	1.1.2.014.	3.00.05.00. - variazione da consuntivo 2009 - distribuzione avanzo	309,08-	3.00.05.00.	1.02.99.06.01	261
5 U	1.1.2.014.	3.00.05.00. - variazione da consuntivo 2009 - distribuzione avanzo	618,16-	3.00.05.00.	1.99.99.A3.00	261
5 U	1.1.2.014.	3.00.05.00. - variazione da consuntivo 2009 - distribuzione avanzo	1.741,00+	3.00.05.00.	4.07.99.01.00	261
5 U	1.1.2.014.	3.00.05.00. - variazione da consuntivo 2009 - distribuzione avanzo	269,42-	3.00.05.00.	3.99.99.26.00	261
5 U	1.1.2.014.	3.00.03.08-variazione da consuntivo-distribuzione avanzo	1.350,00-	3.00.03.08.	1.01.02.02.00	266
5 U	1.1.2.014.	3.00.03.08-variazione da consuntivo-distribuzione avanzo	0,52-	3.00.03.08.	1.01.02.09.00	266
5 U	1.1.2.014.	3.00.03.08-variazione da consuntivo-distribuzione avanzo	915,25-	3.00.03.08.	1.01.07.35.00	266
5 U	1.1.2.014.	3.00.03.08-variazione da consuntivo-distribuzione avanzo	786,87-	3.00.03.08.	1.01.99.10.00	266
5 U	1.1.2.014.	3.00.03.08-variazione da consuntivo-distribuzione avanzo	342,68-	3.00.03.08.	1.99.99.A3.00	266
5 U	1.1.2.014.	3.00.11.11-VARIAZIONE DA CONSUNTIVO 2009 - DISTRIBUZIONE AVANZO	5.660,00+	3.00.11.11.	1.99.99.57.00	267
5 U	1.1.2.014.	3.00.11.11-VARIAZIONE DA CONSUNTIVO 2009 - DISTRIBUZIONE AVANZO	1.052,74+	3.00.11.11.	1.99.99.57.01	267
5 U	1.1.2.014.	3.00.11.11-VARIAZIONE DA CONSUNTIVO 2009 - DISTRIBUZIONE AVANZO	459,00-	3.00.11.11.	2.01.99.07.00	267
5 U	1.1.2.014.	3.00.11.11-VARIAZIONE DA CONSUNTIVO 2009 - DISTRIBUZIONE AVANZO	7.164,34+	3.00.11.11.	4.11.99.01.00	267
5 U	1.1.2.014.	3.00.03.00 -CR03 - Distribuzione avanzo contabilità speciali da consuntivo 2009	960,00-	3.00.03.00.	1.02.99.06.01	268
5 U	1.1.2.014.	3.00.03.00 -CR03 - Distribuzione avanzo contabilità speciali da consuntivo 2009	1.386,68+	3.00.03.00.	1.03.02.18.00	268
5 U	1.1.2.014.	3.00.03.00 -CR03 - Distribuzione avanzo contabilità speciali da consuntivo 2009	530,00+	3.00.03.00.	1.07.05.01.00	268
5 U	1.1.2.014.	3.00.03.00 -CR03 - Distribuzione avanzo contabilità speciali da consuntivo 2009	172,57+	3.00.03.00.	1.99.05.02.00	268

XVI LEGISLATURA – DISEGNI DI LEGGE E RELAZIONI - DOCUMENTI

n. EU	CODICE	CAPITOLO	DESCRIZIONE	V.IMP_VARIAZ	CODICE_CRAM	CODICE_OBFU	N.PROVV.
							VARIAZIONE
5 U	1.1.2.014.	3.00.03.00	-CR03 - Distribuzione avanzo contabilità speciali da consuntivo 2009	2.600,00+	3.00.03.00.	1.99.05.09.00	268
5 U	1.1.2.014.	3.00.03.00	-CR03 - Distribuzione avanzo contabilità speciali da consuntivo 2009	263,32-	3.00.03.00.	1.99.05.10.00	268
5 U	1.1.2.014.	3.00.03.00	-CR03 - Distribuzione avanzo contabilità speciali da consuntivo 2009	5.399,95+	3.00.03.00.	1.99.08.12.00	268
5 U	1.1.2.014.	3.00.03.00	-CR03 - Distribuzione avanzo contabilità speciali da consuntivo 2009	272,91+	3.00.03.00.	2.02.99.07.00	268
5 U	1.1.2.014.	3.00.03.00	-CR03 - Distribuzione avanzo contabilità speciali da consuntivo 2009	339,34+	3.00.03.00.	2.99.99.10.00	268
5 U	1.1.2.014.	3.00.03.00	-CR03 - Distribuzione avanzo contabilità speciali da consuntivo 2009	838,32+	3.00.03.00.	3.99.99.13.00	268
5 U	1.1.2.014.	3.00.03.00	-CR03 - Distribuzione avanzo contabilità speciali da consuntivo 2009	4.225,64+	3.00.03.00.	1.99.99.A3.00	268
5 U	1.1.2.014.	3.00.02.01	VARIAZIONI DA CONSUNTIVO 2009 - DISTRIBUZIONE AVANZO	5.709,75-	3.00.02.01.	1.99.08.14.00	273
5 U	1.1.2.014.	3.00.02.01	VARIAZIONI DA CONSUNTIVO 2009 - DISTRIBUZIONE AVANZO da finire	0,75+	3.00.02.01.	2.01.99.09.00	273
5 U	1.1.2.014.	3.00.02.01	VARIAZIONI DA CONSUNTIVO 2009 - DISTRIBUZIONE AVANZO da finire	1.000,33+	3.00.02.01.	1.99.09.03.00	273
5 U	1.1.2.014.	3.00.11.23	-VARIAZIONI DA CONSUNTIVO 2009	0,49-	3.00.11.23.	1.08.05.04.00	274
5 U	1.1.2.014.	3.00.11.23	-VARIAZIONI DA CONSUNTIVO 2009	273,40+	3.00.11.23.	1.08.07.01.00	274
5 U	1.1.2.014.	3.00.11.23	-VARIAZIONI DA CONSUNTIVO 2009	26,90+	3.00.11.23.	1.09.07.01.00	274
5 U	1.1.2.014.	3.00.11.23	-VARIAZIONI DA CONSUNTIVO 2009	30,39-	3.00.11.23.	1.99.04.08.00	274
5 U	1.1.2.014.	3.00.11.23	-VARIAZIONI DA CONSUNTIVO 2009	27,02-	3.00.11.23.	1.99.99.57.01	274
5 U	1.1.2.014.	3.00.11.23	-VARIAZIONI DA CONSUNTIVO 2009	300,00-	3.00.11.23.	1.99.99.58.00	274
5 U	1.1.2.014.	3.00.11.23	-VARIAZIONI DA CONSUNTIVO 2009	2.865,69-	3.00.11.23.	2.01.99.07.00	274
5 U	1.1.2.014.	3.00.11.23	-VARIAZIONI DA CONSUNTIVO 2009	0,48+	3.00.11.23.	3.99.99.24.00	274
5 U	1.1.2.014.	3.00.11.23	-VARIAZIONI DA CONSUNTIVO 2009	1.106,00-	3.00.11.23.	4.35.99.01.00	274
5 U	1.1.2.014.	3.00.11.23	-VARIAZIONI DA CONSUNTIVO 2009	744,00-	3.00.11.23.	5.99.99.02.00	274
5 U	1.1.2.014.	3.00.13.03	Variazioni distribuzione avanzo Bilancio Consuntivo 2009	116,00-	3.00.13.03.	1.03.99.39.00	276
5 U	1.1.2.014.	3.00.13.03	Variazioni distribuzione avanzo Bilancio Consuntivo 2009	506,85-	3.00.13.03.	1.09.04.00.00	276
5 U	1.1.2.014.	3.00.13.03	Variazioni distribuzione avanzo Bilancio Consuntivo 2009	749,35+	3.00.13.03.	1.09.07.01.00	276
5 U	1.1.2.014.	3.00.13.03	Variazioni distribuzione avanzo Bilancio Consuntivo 2009	81,62-	3.00.13.03.	1.99.04.06.00	276
5 U	1.1.2.014.	3.00.13.03	Variazioni distribuzione avanzo Bilancio Consuntivo 2009	54,09-	3.00.13.03.	1.99.04.07.00	276
5 U	1.1.2.014.	3.00.13.03	Variazioni distribuzione avanzo Bilancio Consuntivo 2009	1.710,46+	3.00.13.03.	1.99.04.08.00	276
5 U	1.1.2.014.	3.00.13.03	Variazioni distribuzione avanzo Bilancio Consuntivo 2009	402,87-	3.00.13.03.	1.99.08.14.00	276
5 U	1.1.2.014.	3.00.13.03	Variazioni distribuzione avanzo Bilancio Consuntivo 2009	1.000,00-	3.00.13.03.	1.99.99.A5.00	276
5 U	1.1.2.014.	3.00.13.03	Variazioni distribuzione avanzo Bilancio Consuntivo 2009	117,51-	3.00.13.03.	2.01.99.09.00	276
5 U	1.1.2.014.	3.00.13.03	Variazioni distribuzione avanzo Bilancio Consuntivo 2009	933,34-	3.00.13.03.	3.99.99.99.99	276
5 U	1.1.2.014.	3.00.13.03	Variazioni distribuzione avanzo Bilancio Consuntivo 2009	442,10+	3.00.13.03.	6.01.02.24.00	276
5 U	1.1.2.014.	3.00.13.03	Variazioni distribuzione avanzo Bilancio Consuntivo 2009	4.258,00-	3.00.13.03.	6.01.02.27.00	276
5 U	1.1.2.014.	3.00.06.30	-Variazioni da consuntivo 2009 - Distribuzione avanzo	12.126,90+	3.00.06.30.	1.07.05.01.00	277
5 U	1.1.2.014.	3.00.06.30	-Variazioni da consuntivo 2009 - Distribuzione avanzo	1.024,00-	3.00.06.30.	1.99.99.A6.00	277
5 U	1.1.2.014.	3.00.06.30	-Variazioni da consuntivo 2009 - Distribuzione avanzo	1.246,80+	3.00.06.30.	2.01.99.07.00	277
5 U	1.1.2.014.	3.00.06.30	-Variazioni da consuntivo 2009 - Distribuzione avanzo	3.386,91+	3.00.06.30.	2.01.99.08.00	277
5 U	1.1.2.014.	3.00.06.30	-Variazioni da consuntivo 2009 - Distribuzione avanzo	5.675,00+	3.00.06.30.	3.99.99.05.00	277
5 U	1.1.2.014.	3.00.06.30	-Variazioni da consuntivo 2009 - Distribuzione avanzo	1,59-	3.00.06.30.	3.99.99.38.00	277
5 U	1.1.2.014.	3.00.06.30	-Variazioni da consuntivo 2009 - Distribuzione avanzo	7.004,00+	3.00.06.30.	3.99.99.38.02	277
5 U	1.1.2.014.	3.00.06.00	-Variazioni da consuntivo 2009 - Distribuzione avanzo	69,76+	3.00.06.00.	1.01.02.18.00	278
5 U	1.1.2.014.	3.00.06.00	-Variazioni da consuntivo 2009 - Distribuzione avanzo	110,00+	3.00.06.00.	1.02.99.06.01	278
5 U	1.1.2.014.	3.00.06.00	-Variazioni da consuntivo 2009 - Distribuzione avanzo	700,37+	3.00.06.00.	1.09.04.00.00	278
5 U	1.1.2.014.	3.00.06.00	-Variazioni da consuntivo 2009 - Distribuzione avanzo	1.240,00+	3.00.06.00.	1.09.04.01.00	278
5 U	1.1.2.014.	3.00.06.00	-Variazioni da consuntivo 2009 - Distribuzione avanzo	850,39+	3.00.06.00.	1.09.07.01.00	278
5 U	1.1.2.014.	3.00.06.00	-Variazioni da consuntivo 2009 - Distribuzione avanzo	6.431,49+	3.00.06.00.	1.99.04.08.00	278
5 U	1.1.2.014.	3.00.06.00	-Variazioni da consuntivo 2009 - Distribuzione avanzo	9.572,96-	3.00.06.00.	1.99.08.14.00	278

XVI LEGISLATURA – DISEGNI DI LEGGE E RELAZIONI - DOCUMENTI

n. EU	CODICE_CAPITOLO	DESCRIZIONE	V_IMP_VARIAZ	CODICE_CRAM	CODICE_OBFU	N.PROVV. VARIAZIONE
5 U	1.1.2.014.	3.00.06.00. - Variazioni da consuntivo 2009 - Distribuzione avanzo	4.432,06-	3.00.06.00.	1.99.99.57.00	278
5 U	1.1.2.014.	3.00.06.00. - Variazioni da consuntivo 2009 - Distribuzione avanzo	2.153,00+	3.00.06.00.	1.99.99.57.01	278
5 U	1.1.2.014.	3.00.06.00. - Variazioni da consuntivo 2009 - Distribuzione avanzo	4.423,93-	3.00.06.00.	1.99.99.A3.00	278
5 U	1.1.2.014.	3.00.06.00. - Variazioni da consuntivo 2009 - Distribuzione avanzo	4.647,62-	3.00.06.00.	2.01.99.07.00	278
5 U	1.1.2.014.	3.00.06.00. - Variazioni da consuntivo 2009 - Distribuzione avanzo	3.887,89+	3.00.06.00.	3.01.99.16.00	278
5 U	1.1.2.014.	3.00.06.00. - Variazioni da consuntivo 2009 - Distribuzione avanzo	219,00+	3.00.06.00.	3.02.99.13.00	278
5 U	1.1.2.014.	3.00.06.00. - Variazioni da consuntivo 2009 - Distribuzione avanzo	20,00-	3.00.06.00.	3.03.99.13.00	278
5 U	1.1.2.014.	3.00.06.00. - Variazioni da consuntivo 2009 - Distribuzione avanzo	1.000,00-	3.00.06.00.	3.04.99.23.00	278
5 U	1.1.2.014.	3.00.06.00. - Variazioni da consuntivo 2009 - Distribuzione avanzo	3.111,99+	3.00.06.00.	3.99.99.02.00	278
5 U	1.1.2.014.	3.00.06.00. - Variazioni da consuntivo 2009 - Distribuzione avanzo	7.700,00-	3.00.06.00.	3.99.99.99.99	278
5 U	1.1.2.014.	3.00.10.00. - VARIAZIONI DA CONSUNTIVO 2009 - DISTRIBUZIONE AVANZO	350,00+	3.00.10.00.	1.06.07.04.00	296
5 U	1.1.2.014.	3.00.10.00. - VARIAZIONI DA CONSUNTIVO 2009 - DISTRIBUZIONE AVANZO	210,00-	3.00.10.00.	1.99.99.A3.00	296
5 U	1.1.2.014.	3.00.10.00. - VARIAZIONI DA CONSUNTIVO 2009 - DISTRIBUZIONE AVANZO	961,00+	3.00.10.00.	3.99.99.99.99	296
5 U	1.1.2.014.	3.00.10.24. - VARIAZIONI DA CONSUNTIVO 2009 - DISTRIBUZIONE AVANZO	107,88-	3.00.10.24.	2.01.99.09.00	298
5 U	1.1.2.014.	3.00.10.24. - VARIAZIONI DA CONSUNTIVO 2009 - DISTRIBUZIONE AVANZO	4.100,00+	3.00.10.24.	1.08.01.16.00	298
5 U	1.1.2.014.	3.00.02.00. - VARIAZIONI DA CONSUNTIVO 2009 - DISTRIBUZIONE AVANZO	241,50+	3.00.02.00.	1.02.01.06.00	305
5 U	1.1.2.014.	3.00.02.00. - VARIAZIONI DA CONSUNTIVO 2009 - DISTRIBUZIONE AVANZO	5.271,01+	3.00.02.00.	1.04.04.05.00	305
5 U	1.1.2.014.	3.00.02.00. - VARIAZIONI DA CONSUNTIVO 2009 - DISTRIBUZIONE AVANZO	22.600,00-	3.00.02.00.	1.09.99.02.00	305
5 U	1.1.2.014.	3.00.02.00. - VARIAZIONI DA CONSUNTIVO 2009 - DISTRIBUZIONE AVANZO	0,14+	3.00.02.00.	1.10.07.19.00	305
5 U	1.1.2.014.	3.00.02.00. - VARIAZIONI DA CONSUNTIVO 2009 - DISTRIBUZIONE AVANZO	1.280,76+	3.00.02.00.	1.10.07.20.00	305
5 U	1.1.2.014.	3.00.02.00. - VARIAZIONI DA CONSUNTIVO 2009 - DISTRIBUZIONE AVANZO	1.217,46+	3.00.02.00.	1.10.08.02.00	305
5 U	1.1.2.014.	3.00.02.00. - VARIAZIONI DA CONSUNTIVO 2009 - DISTRIBUZIONE AVANZO	666,80-	3.00.02.00.	1.99.99.28.02	305
5 U	1.1.2.014.	3.00.02.00. - VARIAZIONI DA CONSUNTIVO 2009 - DISTRIBUZIONE AVANZO	0,60+	3.00.02.00.	1.99.99.65.00	305
5 U	1.1.2.014.	3.00.02.00. - VARIAZIONI DA CONSUNTIVO 2009 - DISTRIBUZIONE AVANZO	0,98+	3.00.02.00.	1.99.99.A3.00	305
5 U	1.1.2.014.	3.00.02.00. - VARIAZIONI DA CONSUNTIVO 2009 - DISTRIBUZIONE AVANZO	4.417,44+	3.00.02.00.	2.01.99.09.00	305
5 U	1.1.2.014.	3.00.05.20. - variazione da consuntivo 2009 - distribuzione avanzo	1.100,00-	3.00.05.20.	1.03.02.02.00	308
5 U	1.1.2.014.	3.00.05.20. - variazione da consuntivo 2009 - distribuzione avanzo	2.176,19-	3.00.05.20.	1.05.02.03.00	308
5 U	1.1.2.014.	3.00.05.20. - variazione da consuntivo 2009 - distribuzione avanzo	645,39-	3.00.05.20.	1.05.99.28.00	308
5 U	1.1.2.014.	3.00.05.20. - variazione da consuntivo 2009 - distribuzione avanzo	49,50-	3.00.05.20.	1.99.99.A3.00	308
5 U	1.1.2.014.	3.00.05.20. - variazione da consuntivo 2009 - distribuzione avanzo	609,11+	3.00.05.20.	2.01.99.07.00	308
5 U	1.1.2.014.	3.00.05.20. - variazione da consuntivo 2009 - distribuzione avanzo	0,25-	3.00.05.20.	3.99.00.11.00	308
5 U	1.1.2.014.	3.00.05.20. - variazione da consuntivo 2009 - distribuzione avanzo	2.567,62-	3.00.05.20.	9.90.90.82.00	308
5 U	1.1.2.014.	SEDE CRA - Variazioni a consuntivo 2009 - distribuzione avanzo	958,08+	3.00.05.20.	6.00.00.00.00	308
5 U	1.1.2.014.	SEDE CRA - Variazioni a consuntivo - ordinario	62.230,25+	4.00.	6.00.00.00.00	348
5 U	1.1.2.014.	SEDE CRA - Variazioni a consuntivo - progetti (3.08. - 2.00)	873,37+	3.08.	1.05.02.04.00	349
5 U	1.1.2.014.	SEDE CRA - Variazioni a consuntivo - progetti (3.08. - 2.00)	1.770,00-	3.08.	1.09.04.00.00	349
5 U	1.1.2.014.	SEDE CRA - Variazioni a consuntivo - progetti (3.08. - 2.00)	7.582,13+	3.08.	1.09.07.01.00	349
5 U	1.1.2.014.	SEDE CRA - Variazioni a consuntivo - progetti (3.08. - 2.00)	156,06+	3.08.	1.99.05.05.00	349
5 U	1.1.2.014.	SEDE CRA - Variazioni a consuntivo - progetti (3.08. - 2.00)	27,22+	3.08.	2.01.99.07.00	349
5 U	1.1.2.014.	SEDE CRA - Variazioni a consuntivo - progetti (3.08. - 2.00)	3.852,00+	3.08.	2.01.99.09.00	349
5 U	1.1.2.014.	SEDE CRA - Variazioni a consuntivo - progetti (3.08. - 2.00)	3.655,00-	3.08.	2.99.99.07.00	349
5 U	1.1.2.014.	SEDE CRA - Variazioni a consuntivo - progetti (3.08. - 2.00)	3.200,00+	3.08.	2.99.99.16.00	349
	1.1.2.014. Totale	Oneri previdenziali ed assistenziali a carico dell'ente	51.976,44+			
5 U	1.1.2.015.	3.00.11.14 - Variazione da consuntivo 2009 - Distribuzione avanzo - Terzo provvedimento	210,00+	3.00.11.14.	1.04.02.07.00	57
5 U	1.1.2.015.	3.00.11.14 - Variazione da consuntivo 2009 - Distribuzione avanzo - Terzo provvedimento	315,00+	3.00.11.14.	1.04.03.01.00	57
5 U	1.1.2.015.	3.00.14.12. - Variazione da consuntivo 2009 - distribuzione avanzo	460,00-	3.00.14.12.	1.02.02.18.01	215

XVI LEGISLATURA – DISEGNI DI LEGGE E RELAZIONI - DOCUMENTI

n. EU	CODICE_CAPITOLO	DESCRIZIONE	V.IMP_VARIAZ	CODICE_CRAM	CODICE_OBFU	N.PROVV. VARIAZIONE
5 U	1.1.2.015.	3.00.14.12. - Variazione da consuntivo 2009 - distribuzione avanzo	98,00+	3.00.14.12.	1.99.99.57.01	215
5 U	1.1.2.015.	3.00.14.12. - Variazione da consuntivo 2009 - distribuzione avanzo	132,00+	3.00.14.12.	1.02.02.25.00	215
5 U	1.1.2.015.	3.00.14.12. - Variazione da consuntivo 2009 - distribuzione avanzo	2.862,00+	3.00.14.12.	3.99.99.12.00	215
5 U	1.1.2.015.	3.00.09.16. - variazione da consuntivo 2009 - distribuzione avanzo	436,21+	3.00.09.16.	1.04.04.02.00	218
5 U	1.1.2.015.	3.00.09.00. CRA-ACM- variazione da consuntivo 2009 - distribuzione avanzo progetti ricer	1.400,00+	3.00.09.00.	1.01.99.11.00	223
5 U	1.1.2.015.	3.00.09.00. CRA-ACM- variazione da consuntivo 2009 - distribuzione avanzo progetti ricer	434,00-	3.00.09.00.	1.99.99.57.01	223
5 U	1.1.2.015.	3.00.09.00. CRA-ACM- variazione da consuntivo 2009 - distribuzione avanzo progetti ricer	1.500,00-	3.00.09.00.	4.99.99.01.00	223
5 U	1.1.2.015.	3.00.09.00. CRA-ACM- variazione da consuntivo 2009 - distribuzione avanzo progetti ricer	340,00+	3.00.09.00.	1.99.02.14.00	223
5 U	1.1.2.015.	3.00.08.00. - VARIAZIONE DA CONSUNTIVO 2009 - DISTRIBUZIONE AVANZO	428,81+	3.00.08.00.	1.03.02.20.00	231
5 U	1.1.2.015.	3.00.08.00. - VARIAZIONE DA CONSUNTIVO 2009 - DISTRIBUZIONE AVANZO	1.840,00+	3.00.08.00.	1.03.99.07.01	231
5 U	1.1.2.015.	3.00.08.00. - VARIAZIONE DA CONSUNTIVO 2009 - DISTRIBUZIONE AVANZO	216,33+	3.00.08.00.	1.99.01.01.01	231
5 U	1.1.2.015.	3.00.08.00. - VARIAZIONE DA CONSUNTIVO 2009 - DISTRIBUZIONE AVANZO	264,15+	3.00.08.00.	1.99.02.06.01	231
5 U	1.1.2.015.	3.00.08.00. - VARIAZIONE DA CONSUNTIVO 2009 - DISTRIBUZIONE AVANZO	428,60+	3.00.08.00.	1.99.99.57.00	231
5 U	1.1.2.015.	3.00.08.00. - VARIAZIONE DA CONSUNTIVO 2009 - DISTRIBUZIONE AVANZO	177,28+	3.00.08.00.	2.01.99.07.00	231
5 U	1.1.2.015.	3.00.08.00. - VARIAZIONE DA CONSUNTIVO 2009 - DISTRIBUZIONE AVANZO	183,74+	3.00.08.00.	3.01.99.01.01	231
5 U	1.1.2.015.	3.00.12.00.-VARIAZIONE DA CONSUNTIVO 2009-Distribuzione avanzo	420,00+	3.00.12.00.	1.99.99.A3.00	235
5 U	1.1.2.015.	3.00.12.00.-VARIAZIONE DA CONSUNTIVO 2009-Distribuzione avanzo	280,00+	3.00.12.00.	1.05.02.04.00	235
5 U	1.1.2.015.	3.00.11.00 - VARIAZIONE DA CONSUNTIVO 2009 - DISTRIBUZIONE AVANZO -PROVV	1.048,62+	3.00.11.00.	1.05.01.06.00	246
5 U	1.1.2.015.	3.00.11.00 - VARIAZIONE DA CONSUNTIVO 2009 - DISTRIBUZIONE AVANZO -PROVV	1.004,79+	3.00.11.00.	1.05.07.13.00	246
5 U	1.1.2.015.	3.00.14.00 - Variazione da Consuntivo 2009 - Distribuzione avanzo	70,00+	3.00.14.00.	1.07.02.15.01	248
5 U	1.1.2.015.	3.00.14.00 - Variazione da Consuntivo 2009 - Distribuzione avanzo	16,50+	3.00.14.00.	1.07.08.03.00	248
5 U	1.1.2.015.	3.00.14.00 - Variazione da Consuntivo 2009 - Distribuzione avanzo	3,00+	3.00.14.00.	1.99.07.10.00	248
5 U	1.1.2.015.	3.00.14.00 - Variazione da Consuntivo 2009 - Distribuzione avanzo	8,54+	3.00.14.00.	1.99.99.A3.00	248
5 U	1.1.2.015.	3.00.14.00 - Variazione da Consuntivo 2009 - Distribuzione avanzo	7,00+	3.00.14.00.	2.01.99.09.00	248
5 U	1.1.2.015.	3.00.14.00 - Variazione da Consuntivo 2009 - Distribuzione avanzo	400,00+	3.00.14.00.	3.01.99.04.00	248
5 U	1.1.2.015.	3.00.14.00 - Variazione da Consuntivo 2009 - Distribuzione avanzo	51,00-	3.00.14.00.	3.01.99.04.01	248
5 U	1.1.2.015.	3.00.04.00. (CRA-ABP) - Proved. n. 1 - Variazioni da consuntivo 2009 - distribuzione ava	1.014,03+	3.00.04.00.	1.04.05.02.00	249
5 U	1.1.2.015.	3.00.04.00. (CRA-ABP) - Proved. n. 1 - Variazioni da consuntivo 2009 - distribuzione ava	800,00-	3.00.04.00.	3.99.00.09.00	249
5 U	1.1.2.015.	3.00.04.00. (CRA-ABP) - Proved. n. 1 - Variazioni da consuntivo 2009 - distribuzione ava	457,38-	3.00.04.00.	1.99.08.14.00	249
5 U	1.1.2.015.	3.00.04.00. (CRA-ABP) - Proved. n. 1 - Variazioni da consuntivo 2009 - distribuzione ava	188,86-	3.00.04.00.	1.99.99.A3.00	249
5 U	1.1.2.015.	3.00.04.00. (CRA-ABP) - Proved. n. 1 - Variazioni da consuntivo 2009 - distribuzione ava	332,47-	3.00.04.00.	2.01.99.09.00	249
5 U	1.1.2.015.	3.00.14.04 - variazione da consuntivo 2009 - distribuzione avanzo	626,24-	3.00.14.04.	1.99.07.10.00	250
5 U	1.1.2.015.	3.00.04.15. (CRA-VIV) - Proved. n.2 - variazione da consuntivo 2009 - distribuzione avan	300,00+	3.00.04.15.	1.04.02.03.00	252
5 U	1.1.2.015.	3.00.03.08-variazione da consuntivo-distribuzione avanzo	500,00+	3.00.03.08.	1.01.07.35.00	266
5 U	1.1.2.015.	3.00.03.00 -CR03 - Distribuzione avanzo contabilità speciali da consuntivo 2009	100,00-	3.00.03.00.	1.02.99.06.01	268
5 U	1.1.2.015.	3.00.03.00 -CR03 - Distribuzione avanzo contabilità speciali da consuntivo 2009	95,00+	3.00.03.00.	1.07.05.01.00	268
5 U	1.1.2.015.	3.00.03.00 -CR03 - Distribuzione avanzo contabilità speciali da consuntivo 2009	1.448,82+	3.00.03.00.	1.99.05.02.00	268
5 U	1.1.2.015.	3.00.03.00 -CR03 - Distribuzione avanzo contabilità speciali da consuntivo 2009	700,00-	3.00.03.00.	1.99.05.10.00	268
5 U	1.1.2.015.	3.00.03.00 -CR03 - Distribuzione avanzo contabilità speciali da consuntivo 2009	183,90+	3.00.03.00.	1.99.08.12.00	268
5 U	1.1.2.015.	3.00.03.00 -CR03 - Distribuzione avanzo contabilità speciali da consuntivo 2009	376,42+	3.00.03.00.	2.02.99.07.00	268
5 U	1.1.2.015.	3.00.03.00 -CR03 - Distribuzione avanzo contabilità speciali da consuntivo 2009	197,00+	3.00.03.00.	3.99.99.13.00	268
5 U	1.1.2.015.	3.00.03.00 -CR03 - Distribuzione avanzo contabilità speciali da consuntivo 2009	1.200,25+	3.00.03.00.	1.99.99.A3.00	268
5 U	1.1.2.015.	3.00.11.23. - VARIAZIONI DA CONSUNTIVO 2009	735,00+	3.00.11.23.	1.99.99.58.00	274
5 U	1.1.2.015.	3.00.11.23. - VARIAZIONI DA CONSUNTIVO 2009	1.372,00+	3.00.11.23.	2.01.99.07.00	274
5 U	1.1.2.015.	3.00.13.03 - Variazioni distribuzione avanzo Bilancio Consuntivo 2009	200,00-	3.00.13.03.	3.99.99.99.99	276
5 U	1.1.2.015.	3.00.06.00. - Variazioni da consuntivo 2009 - Distribuzione avanzo	1.316,00+	3.00.06.00.	1.99.02.06.01	278

XVI LEGISLATURA – DISEGNI DI LEGGE E RELAZIONI - DOCUMENTI

n. EU	CODICE	CAPITOLO	DESCRIZIONE	V_IMP_VARIAZ	CODICE_CRAM	CODICE_OBFU	N.PROVV.
							VARIAZIONE
5 U	1.1.2.015.		3.00.06.00. - Variazioni da consuntivo 2009 - Distribuzione avanzo	548,82-	3.00.06.00.	1.99.04.08.00	278
5 U	1.1.2.015.		3.00.02.00. VARIAZIONI DA CONSUNTIVO 2009 - DISTRIBUZIONE AVANZO	2.878,83+	3.00.02.00.	1.04.04.05.00	305
5 U	1.1.2.015.		3.00.02.00. VARIAZIONI DA CONSUNTIVO 2009 - DISTRIBUZIONE AVANZO	3.900,00-	3.00.02.00.	1.09.99.02.00	305
5 U	1.1.2.015.		3.00.02.00. VARIAZIONI DA CONSUNTIVO 2009 - DISTRIBUZIONE AVANZO	1.360,57+	3.00.02.00.	1.10.07.20.00	305
5 U	1.1.2.015.		SEDE CRA - Variazioni a consuntivo - progetti (3.08. - 2.00)	4.300,00-	3.08.	1.09.04.00.00	349
5 U	1.1.2.015.		SEDE CRA - Variazioni a consuntivo - progetti (3.08. - 2.00)	6.746,86-	3.08.	1.99.99.A3.00	349
5 U	1.1.2.015.		SEDE CRA - Variazioni a consuntivo - progetti (3.08. - 2.00)	5.000,00-	3.08.	2.99.99.07.00	349
	1.1.2.015. Totale		Altri oneri sociali a carico ente (mense, asilo nido)	13.781,24-			
5 U	1.1.2.016.		3.00.13.00. VARIAZIONI DA CONSUNTIVO 2009	180,00+	3.00.13.00.	1.07.08.03.00	59
5 U	1.1.2.016.		3.00.08.00. - VARIAZIONE DA CONSUNTIVO 2009 - DISTRIBUZIONE AVANZO	240,00+	3.00.08.00.	1.99.02.06.01	231
5 U	1.1.2.016.		3.00.11.00. - VARIAZIONE DA CONSUNTIVO 2009 - DISTRIBUZIONE AVANZO - PROVV	156,00+	3.00.11.00.	1.05.02.03.00	246
5 U	1.1.2.016.		3.00.11.00. - VARIAZIONE DA CONSUNTIVO 2009 - DISTRIBUZIONE AVANZO - PROVV	240,00-	3.00.11.00.	3.99.99.04.00	246
5 U	1.1.2.016.		3.00.05.05. - variazione da consuntivo 2009 - distribuzione avanzo	0,34+	3.00.05.05.	1.99.99.24.00	257
5 U	1.1.2.016.		3.00.05.00. - variazione da consuntivo 2009 - distribuzione avanzo	2.000,00-	3.00.05.00.	1.01.02.09.00	261
5 U	1.1.2.016.		3.00.13.03 - Variazioni distribuzione avanzo Bilancio Consuntivo 2009	1.000,00-	3.00.13.03.	1.99.04.06.00	276
5 U	1.1.2.016.		3.00.06.00. - Variazioni da consuntivo 2009 - Distribuzione avanzo	1.325,00+	3.00.06.00.	1.01.07.37.00	278
5 U	1.1.2.016.		3.00.06.00. - Variazioni da consuntivo 2009 - Distribuzione avanzo	500,00+	3.00.06.00.	3.03.99.13.00	278
5 U	1.1.2.016.		3.00.02.00. VARIAZIONI DA CONSUNTIVO 2009 - DISTRIBUZIONE AVANZO	2.000,00+	3.00.02.00.	2.02.99.08.00	305
5 U	1.1.2.016.		SEDE CRA - Variazioni a consuntivo - ordinario	745.619,67+	4.00.	6.00.00.00.00	348
5 U	1.1.2.016.		SEDE CRA - Variazioni a consuntivo - progetti (3.08. - 2.00)	3.104,23-	3.08.	2.99.99.07.00	349
	1.1.2.016. Totale		Corsi per il personale e partecipazione alle spese per corsi indetti da enti, istituzioni, ed amm.mi varie	743.676,78+			
5 U	1.1.2.018.		3.00.11.00. - VARIAZIONE DA CONSUNTIVO 2009 - DISTRIBUZIONE AVANZO - PROVV	499,73+	3.00.11.00.	3.99.99.04.00	246
	1.1.2.018. Totale		Spese per accertamenti sanitari, cure, protesi, ricoveri, ecc.	499,73+			
5 U	1.1.2.019.		3.00.09.00. CRA-ACM- variazione da consuntivo 2009 - distribuzione avanzo progetti ricer	500,00-	3.00.09.00.	1.01.99.11.00	223
5 U	1.1.2.019.		3.00.03.08-variazione da consuntivo-distribuzione avanzo	0,60+	3.00.03.08.	1.01.99.10.00	266
5 U	1.1.2.019.		3.00.11.23. - VARIAZIONI DA CONSUNTIVO 2009	117,03+	3.00.11.23.	4.35.99.01.00	274
5 U	1.1.2.019.		3.00.13.03 - Variazioni distribuzione avanzo Bilancio Consuntivo 2009	316,65+	3.00.13.03.	4.99.99.02.00	276
	1.1.2.019. Totale		Spese per l'acquisto di vestiario e divise	65,72-			
5 U	1.1.3.001.		3.00.11.14 - Variazione da consuntivo 2009 - Distribuzione avanzo - Terzo provvedimento	1.772,64+	3.00.11.14.	1.04.01.01.00	57
5 U	1.1.3.001.		3.00.13.00. VARIAZIONI DA CONSUNTIVO	150,00+	3.00.13.00.	1.07.01.11.00	59
5 U	1.1.3.001.		3.00.13.00. VARIAZIONI DA CONSUNTIVO	3.409,35+	3.00.13.00.	1.07.02.15.01	59
5 U	1.1.3.001.		3.00.11.00. - VARIAZIONE DA CONSUNTIVO 2009 - DISTRIBUZIONE AVANZO - PROVV	500,00+	3.00.11.00.	3.99.99.04.00	246
5 U	1.1.3.001.		3.00.03.05. - variazione da consuntivo-distribuzione avanzo	0,76+	3.00.05.05.	1.99.99.23.00	257
5 U	1.1.3.001.		3.00.03.08-variazione da consuntivo-distribuzione avanzo	30,00-	3.00.03.08.	3.99.99.26.00	266
5 U	1.1.3.001.		3.00.05.20. - variazione da consuntivo 2009 - distribuzione avanzo	100,00+	3.00.05.20.	3.99.99.99.99	308
	1.1.3.001. Totale		Spese per l'acquisto di pubblicazioni di frequente uso ufficio	5.902,75+			
5 U	1.1.3.002.		3.00.11.14 - Variazione da consuntivo 2009 - Distribuzione avanzo - Terzo provvedimento	476,77+	3.00.11.14.	1.03.99.07.01	57
5 U	1.1.3.002.		3.00.11.14 - Variazione da consuntivo 2009 - Distribuzione avanzo - Terzo provvedimento	2.582,04-	3.00.11.14.	1.04.01.01.00	57
5 U	1.1.3.002.		3.00.11.14 - Variazione da consuntivo 2009 - Distribuzione avanzo - Terzo provvedimento	1.254,00+	3.00.11.14.	1.04.02.03.00	57
5 U	1.1.3.002.		3.00.11.14 - Variazione da consuntivo 2009 - Distribuzione avanzo - Terzo provvedimento	385,17-	3.00.11.14.	1.04.02.04.00	57
5 U	1.1.3.002.		3.00.11.14 - Variazione da consuntivo 2009 - Distribuzione avanzo - Terzo provvedimento	1.828,00+	3.00.11.14.	1.04.02.05.00	57
5 U	1.1.3.002.		3.00.11.14 - Variazione da consuntivo 2009 - Distribuzione avanzo - Terzo provvedimento	0,20+	3.00.11.14.	1.04.02.07.00	57
5 U	1.1.3.002.		3.00.11.14 - Variazione da consuntivo 2009 - Distribuzione avanzo - Terzo provvedimento	339,25-	3.00.11.14.	1.04.03.01.00	57
5 U	1.1.3.002.		3.00.11.14 - Variazione da consuntivo 2009 - Distribuzione avanzo - Terzo provvedimento	811,20+	3.00.11.14.	1.04.03.02.00	57

XVI LEGISLATURA – DISEGNI DI LEGGE E RELAZIONI - DOCUMENTI

n. EU	CODICE_CAPITOLO	DESCRIZIONE	V_IMP_VARIAZ	CODICE_CRAM	CODICE_OBFU	N.PROVV. VARIAZIONE
5 U	1.1.3.002.	3.00.11.14 - Variazione da consuntivo 2009 - Distribuzione avanzo - Terzo provvedimento	2.531,00+	3.00.11.14.	1.04.03.03.00	57
5 U	1.1.3.002.	3.00.11.14 - Variazione da consuntivo 2009 - Distribuzione avanzo - Terzo provvedimento	275,84+	3.00.11.14.	1.04.04.01.00	57
5 U	1.1.3.002.	3.00.11.14 - Variazione da consuntivo 2009 - Distribuzione avanzo - Terzo provvedimento	466,00+	3.00.11.14.	1.04.04.03.00	57
5 U	1.1.3.002.	3.00.11.14 - Variazione da consuntivo 2009 - Distribuzione avanzo - Terzo provvedimento	1.450,89+	3.00.11.14.	1.04.05.02.00	57
5 U	1.1.3.002.	3.00.11.14 - Variazione da consuntivo 2009 - Distribuzione avanzo - Terzo provvedimento	997,66+	3.00.11.14.	1.04.05.03.00	57
5 U	1.1.3.002.	3.00.11.14 - Variazione da consuntivo 2009 - Distribuzione avanzo - Terzo provvedimento	1.816,90-	3.00.11.14.	1.04.08.02.00	57
5 U	1.1.3.002.	3.00.11.14 - Variazione da consuntivo 2009 - Distribuzione avanzo - Terzo provvedimento	162,91-	3.00.11.14.	1.10.01.01.00	57
5 U	1.1.3.002.	3.00.11.14 - Variazione da consuntivo 2009 - Distribuzione avanzo - Terzo provvedimento	1.735,90-	3.00.11.14.	1.99.02.06.01	57
5 U	1.1.3.002.	3.00.11.14 - Variazione da consuntivo 2009 - Distribuzione avanzo - Terzo provvedimento	4.110,00+	3.00.11.14.	1.99.02.14.00	57
5 U	1.1.3.002.	3.00.11.14 - Variazione da consuntivo 2009 - Distribuzione avanzo - Terzo provvedimento	0,76+	3.00.11.14.	1.99.99.57.00	57
5 U	1.1.3.002.	3.00.11.14 - Variazione da consuntivo 2009 - Distribuzione avanzo - Terzo provvedimento	1.000,00+	3.00.11.14.	2.01.99.09.00	57
5 U	1.1.3.002.	3.00.13.00. VARIAZIONI DA CONSUNTIVO	413,98-	3.00.13.00.	1.06.07.03.00	59
5 U	1.1.3.002.	3.00.13.00. VARIAZIONI DA CONSUNTIVO	185,30+	3.00.13.00.	1.07.01.11.00	59
5 U	1.1.3.002.	3.00.13.00. VARIAZIONI DA CONSUNTIVO	2.481,70+	3.00.13.00.	1.07.02.16.00	59
5 U	1.1.3.002.	3.00.13.00. VARIAZIONI DA CONSUNTIVO	526,46+	3.00.13.00.	1.07.07.02.00	59
5 U	1.1.3.002.	3.00.13.00. VARIAZIONI DA CONSUNTIVO	3.668,89+	3.00.13.00.	1.07.07.23.00	59
5 U	1.1.3.002.	3.00.13.00. VARIAZIONI DA CONSUNTIVO	11.745,00+	3.00.13.00.	1.07.08.03.00	59
5 U	1.1.3.002.	3.00.13.00. VARIAZIONI DA CONSUNTIVO	3.418,94-	3.00.13.00.	1.10.02.03.00	59
5 U	1.1.3.002.	3.00.13.00. VARIAZIONI DA CONSUNTIVO	3.000,00-	3.00.13.00.	1.10.04.02.00	59
5 U	1.1.3.002.	3.00.13.00. VARIAZIONI DA CONSUNTIVO 2009	1.039,00+	3.00.13.00.	1.99.01.10.00	59
5 U	1.1.3.002.	3.00.13.00. VARIAZIONI DA CONSUNTIVO 2009	11.790,73+	3.00.13.00.	1.07.02.15.01	59
5 U	1.1.3.002.	3.00.13.00. VARIAZIONI DA CONSUNTIVO 2009	4.544,27+	3.00.13.00.	3.99.99.23.00	59
5 U	1.1.3.002.	3.00.13.00. VARIAZIONI DA CONSUNTIVO 2009	3.378,32+	3.00.13.00.	4.29.99.01.00	59
5 U	1.1.3.002.	3.00.13.00. VARIAZIONI DA CONSUNTIVO 2009	2.921,34+	3.00.13.00.	1.07.04.05.00	59
5 U	1.1.3.002.	3.00.13.28. VARIAZIONI DA CONSUNTIVO 2009	1.296,51+	3.00.13.28.	1.99.99.A1.00	60
5 U	1.1.3.002.	3.00.13.28. VARIAZIONI DA CONSUNTIVO 2009	32.000,00+	3.00.13.28.	4.24.99.01.00	60
5 U	1.1.3.002.	3.00.13.29. VARIAZIONI DA CONSUNTIVO 2009	2.037,82-	3.00.13.28.	1.99.99.A1.00	61
5 U	1.1.3.002.	3.00.15.00 - Distribuzione avanzo anno 2009	1.128,30-	3.00.15.00.	1.04.08.01.00	115
5 U	1.1.3.002.	3.00.15.00 - Distribuzione avanzo anno 2009	0,62+	3.00.15.00.	1.08.01.13.00	115
5 U	1.1.3.002.	3.00.15.00 - Distribuzione avanzo anno 2009	0,50-	3.00.15.00.	1.08.08.10.00	115
5 U	1.1.3.002.	3.00.15.00 - Distribuzione avanzo anno 2009	2.570,44-	3.00.15.00.	1.99.99.57.01	115
5 U	1.1.3.002.	3.00.15.00 - Distribuzione avanzo anno 2009	1.050,78+	3.00.15.00.	2.01.99.07.00	115
5 U	1.1.3.002.	3.00.15.00 - Distribuzione avanzo anno 2009	0,47+	3.00.15.00.	2.01.99.09.00	115
5 U	1.1.3.002.	3.00.15.00 - Distribuzione avanzo anno 2009	2.631,99-	3.00.15.00.	1.08.09.10.00	115
5 U	1.1.3.002.	3.00.15.21 - Distribuzione avanzo anno 2009	0,02+	3.00.15.21.	1.05.99.29.00	116
5 U	1.1.3.002.	3.00.15.21 - Distribuzione avanzo anno 2009	5.000,00+	3.00.15.21.	3.01.99.17.00	116
5 U	1.1.3.002.	3.00.15.21 - Distribuzione avanzo anno 2009	9,01+	3.00.15.21.	3.99.99.20.00	116
5 U	1.1.3.002.	3.00.15.21 - Distribuzione avanzo anno 2009	33,93+	3.00.15.21.	3.99.99.99.99	116
5 U	1.1.3.002.	3.00.12.02 VARIAZIONE DA CONSUNTIVO 2009 / DISTRIBUZIONE AVANZO01/10	852,00-	3.00.15.21.	4.37.99.01.01	116
5 U	1.1.3.002.	3.00.12.02 VARIAZIONE DA CONSUNTIVO 2009 / DISTRIBUZIONE AVANZO01/10	80,40-	3.00.12.02.	1.08.09.05.00	166
5 U	1.1.3.002.	3.00.12.02 VARIAZIONE DA CONSUNTIVO 2009 / DISTRIBUZIONE AVANZO01/10	1.382,41-	3.00.12.02.	1.99.99.57.00	166
5 U	1.1.3.002.	3.00.12.02 VARIAZIONE DA CONSUNTIVO 2009 / DISTRIBUZIONE AVANZO01/10	1.276,00-	3.00.12.02.	1.99.99.57.01	166
5 U	1.1.3.002.	3.00.12.02 VARIAZIONE DA CONSUNTIVO 2009 / DISTRIBUZIONE AVANZO 01/10	100,77-	3.00.12.02.	1.08.09.08.00	166
5 U	1.1.3.002.	3.00.07.27 - VARIAZIONE DA CONSUNTIVO 2009 - DISTRIBUZIONE AVANZO - PROV'	8.311,05-	3.00.07.27.	1.07.02.15.01	201
5 U	1.1.3.002.	3.00.07.27 - VARIAZIONE DA CONSUNTIVO 2009 - DISTRIBUZIONE AVANZO - PROV'	0,52+	3.00.07.27.	1.07.07.09.00	201
5 U	1.1.3.002.	3.00.07.27 - VARIAZIONE DA CONSUNTIVO 2009 - DISTRIBUZIONE AVANZO - PROV'	6.000,90-	3.00.07.27.	1.07.07.22.00	201

XVI LEGISLATURA – DISEGNI DI LEGGE E RELAZIONI - DOCUMENTI

n. EU	CODICE_CAPITOLO	DESCRIZIONE	V_IMP_VARIAZ	CODICE_CRAM	CODICE_OBFU	N.PROVV. VARIAZIONE
5 U	1.1.3.002.	3.00.07.27. - VARIAZIONE DA CONSUNTIVO 2009 - DISTRIBUZIONE AVANZO - PROV'	616,30-	3.00.07.27.	1.07.09.03.00	201
5 U	1.1.3.002.	3.00.07.27. - VARIAZIONE DA CONSUNTIVO 2009 - DISTRIBUZIONE AVANZO - PROV'	743,80-	3.00.07.27.	1.99.99.A1.00	201
5 U	1.1.3.002.	3.00.07.27. - VARIAZIONE DA CONSUNTIVO 2009 - DISTRIBUZIONE AVANZO - PROV'	5.574,57-	3.00.07.27.	2.01.99.09.00	201
5 U	1.1.3.002.	3.00.07.27. - VARIAZIONE DA CONSUNTIVO 2009 - DISTRIBUZIONE AVANZO - PROV'	20.819,94+	3.00.07.27.	4.30.99.01.00	201
5 U	1.1.3.002.	3.00.07.27. - VARIAZIONE DA CONSUNTIVO 2009 - DISTRIBUZIONE AVANZO - PROV'	113.407,60+	3.00.07.27.	4.28.99.01.00	201
5 U	1.1.3.002.	3.00.14.10-Variatione da consuntivo 2009-distribuzione avanzo	1.009,45-	3.00.14.10.	1.01.02.20.00	204
5 U	1.1.3.002.	3.00.14.10-Variatione da consuntivo 2009-distribuzione avanzo	1.574,04-	3.00.14.10.	1.01.07.35.00	204
5 U	1.1.3.002.	3.00.14.10-Variatione da consuntivo 2009-distribuzione avanzo	373,40-	3.00.14.10.	1.99.99.57.01	204
5 U	1.1.3.002.	3.00.14.10-Variatione da consuntivo 2009-distribuzione avanzo	2.000,00-	3.00.14.10.	1.99.99.A3.00	204
5 U	1.1.3.002.	3.00.14.10-Variatione da consuntivo 2009-distribuzione avanzo	165,14+	3.00.14.10.	2.01.99.07.00	204
5 U	1.1.3.002.	3.00.14.10-Variatione da consuntivo 2009-distribuzione avanzo	85,48+	3.00.14.10.	2.01.99.09.00	204
5 U	1.1.3.002.	3.00.14.10-Variatione da consuntivo 2009-distribuzione avanzo	75,44+	3.00.14.10.	3.99.99.46.99	204
5 U	1.1.3.002.	3.00.14.10-Variatione da consuntivo 2009-distribuzione avanzo	49,20+	3.00.14.10.	6.02.05.03.00	204
5 U	1.1.3.002.	3.00.07.18 - variazione da consuntivo 2009 - distribuzione avanzo	27,76-	3.00.07.18.	1.03.01.09.00	209
5 U	1.1.3.002.	3.00.07.18 - variazione da consuntivo 2009 - distribuzione avanzo	22,17+	3.00.07.18.	1.03.02.13.00	209
5 U	1.1.3.002.	3.00.07.18 - variazione da consuntivo 2009 - distribuzione avanzo	781,82-	3.00.07.18.	1.03.02.19.00	209
5 U	1.1.3.002.	3.00.07.18 - variazione da consuntivo 2009 - distribuzione avanzo	5.101,49-	3.00.07.18.	1.03.99.07.01	209
5 U	1.1.3.002.	3.00.07.18 - variazione da consuntivo 2009 - distribuzione avanzo	121,82+	3.00.07.18.	1.99.99.57.01	209
5 U	1.1.3.002.	3.00.07.18 - variazione da consuntivo 2009 - distribuzione avanzo	4.177,21-	3.00.07.18.	1.99.99.A3.00	209
5 U	1.1.3.002.	3.00.07.18 - variazione da consuntivo 2009 - distribuzione avanzo	200,35+	3.00.07.18.	3.99.99.99.99	209
5 U	1.1.3.002.	3.00.01.00-variazione da consuntivo 2009-distribuzione avanzo	2.310,64-	3.00.01.00.	1.01.02.13.02	211
5 U	1.1.3.002.	3.00.01.00-variazione da consuntivo 2009-distribuzione avanzo	42,40+	3.00.01.00.	1.01.02.14.00	211
5 U	1.1.3.002.	3.00.01.00-variazione da consuntivo 2009-distribuzione avanzo	81,00+	3.00.01.00.	1.02.99.06.01	211
5 U	1.1.3.002.	3.00.01.00-variazione da consuntivo 2009-distribuzione avanzo	3.420,63+	3.00.01.00.	1.99.02.06.01	211
5 U	1.1.3.002.	3.00.01.00-variazione da consuntivo 2009-distribuzione avanzo	142,47+	3.00.01.00.	3.01.99.07.00	211
5 U	1.1.3.002.	3.00.01.00-variazione da consuntivo 2009-distribuzione avanzo	73,25+	3.00.01.00.	3.01.99.08.01	211
5 U	1.1.3.002.	3.00.01.00-variazione da consuntivo 2009-distribuzione avanzo	66,67+	3.00.01.00.	3.03.99.10.00	211
5 U	1.1.3.002.	3.00.01.00-variazione da consuntivo 2009-distribuzione avanzo	7.636,33-	3.00.01.00.	9.90.90.39.00	211
5 U	1.1.3.002.	3.00.01.00-variazione da consuntivo 2009-distribuzione avanzo	16.688,21-	3.00.01.00.	9.90.90.40.00	211
5 U	1.1.3.002.	3.00.01.00-variazione da consuntivo 2009-distribuzione avanzo	149,96-	3.00.01.00.	1.99.02.14.00	211
5 U	1.1.3.002.	3.00.01.00-variazione da consuntivo 2009-distribuzione avanzo	1.084,48-	3.00.01.00.	1.99.01.10.00	211
5 U	1.1.3.002.	3.00.01.00-variazione da consuntivo 2009-distribuzione avanzo	369,82-	3.00.01.00.	1.07.02.16.00	211
5 U	1.1.3.002.	3.00.01.00-variazione da consuntivo 2009-distribuzione avanzo	5.327,12-	3.00.01.00.	1.02.02.21.00	211
5 U	1.1.3.002.	3.00.01.00-variazione da consuntivo 2009-distribuzione avanzo	597,36+	3.00.01.00.	1.03.02.20.00	211
5 U	1.1.3.002.	3.00.01.00-variazione da consuntivo 2009-distribuzione avanzo	1.761,06-	3.00.01.00.	1.01.02.19.00	211
5 U	1.1.3.002.	3.00.01.00-variazione da consuntivo 2009-distribuzione avanzo	329,60-	3.00.01.00.	1.01.02.21.00	211
5 U	1.1.3.002.	3.00.01.00-variazione da consuntivo 2009-distribuzione avanzo	5.880,36-	3.00.01.00.	1.99.99.A3.00	211
5 U	1.1.3.002.	3.00.01.00-variazione da consuntivo 2009-distribuzione avanzo	42,92+	3.00.01.00.	1.01.07.11.00	211
5 U	1.1.3.002.	3.00.01.00-variazione da consuntivo 2009-distribuzione avanzo	59,03+	3.00.01.00.	1.01.07.12.00	211
5 U	1.1.3.002.	3.00.01.00-variazione da consuntivo 2009-distribuzione avanzo	70,81+	3.00.01.00.	1.05.01.04.00	211
5 U	1.1.3.002.	3.00.01.00-variazione da consuntivo 2009-distribuzione avanzo	143,00+	3.00.01.00.	3.99.99.34.00	211
5 U	1.1.3.002.	3.00.01.00-variazione da consuntivo 2009-distribuzione avanzo	755,26+	3.00.01.00.	1.99.99.57.00	211
5 U	1.1.3.002.	3.00.01.00-variazione da consuntivo 2009-distribuzione avanzo	23.353,95+	3.00.06.26.	4.34.99.01.00	214
5 U	1.1.3.002.	3.00.06.26. - VARIAZIONI DA CONSUNTIVO 2009 - DISTRIBUZIONE AVANZO	7.418,12-	3.00.06.26.	1.07.08.03.00	214
5 U	1.1.3.002.	3.00.06.26. - VARIAZIONI DA CONSUNTIVO 2009 - DISTRIBUZIONE AVANZO	1.781,96+	3.00.06.26.	1.10.99.02.01	214
5 U	1.1.3.002.	3.00.06.26. - VARIAZIONI DA CONSUNTIVO 2009 - DISTRIBUZIONE AVANZO	4.934,58+	3.00.06.26.	4.05.99.01.00	214

XVI LEGISLATURA – DISEGNI DI LEGGE E RELAZIONI - DOCUMENTI

n. EU	CODICE_CAPITOLO	DESCRIZIONE	V_IMP_VARIAZ	CODICE_CRAM	CODICE_OBFU	N.PROVV. VARIAZIONE
5 U	1.1.3.002.	3.00.14.12. - Variazione da consuntivo 2009 - distribuzione avanzo	201,71-	3.00.14.12.	1.02.01.03.01	215
5 U	1.1.3.002.	3.00.14.12. - Variazione da consuntivo 2009 - distribuzione avanzo	2.789,00-	3.00.14.12.	1.02.02.21.00	215
5 U	1.1.3.002.	3.00.14.12. - Variazione da consuntivo 2009 - distribuzione avanzo	7.615,66+	3.00.14.12.	1.99.02.06.01	215
5 U	1.1.3.002.	3.00.14.12. - Variazione da consuntivo 2009 - distribuzione avanzo	4.440,00-	3.00.14.12.	1.99.02.14.00	215
5 U	1.1.3.002.	3.00.14.12. - Variazione da consuntivo 2009 - distribuzione avanzo	2.200,00-	3.00.14.12.	1.99.99.57.00	215
5 U	1.1.3.002.	3.00.14.12. - Variazione da consuntivo 2009 - distribuzione avanzo	171,41-	3.00.14.12.	1.99.99.57.01	215
5 U	1.1.3.002.	3.00.14.12. - Variazione da consuntivo 2009 - distribuzione avanzo	2.000,00+	3.00.14.12.	1.02.02.25.00	215
5 U	1.1.3.002.	3.00.14.12. - Variazione da consuntivo 2009 - distribuzione avanzo	2.454,04-	3.00.14.12.	2.01.99.07.00	215
5 U	1.1.3.002.	3.00.14.12. - Variazione da consuntivo 2009 - distribuzione avanzo	29,40-	3.00.14.12.	3.99.99.47.00	215
5 U	1.1.3.002.	3.00.14.12. - Variazione da consuntivo 2009 - distribuzione avanzo	9.816,68-	3.00.14.12.	1.02.99.06.01	215
5 U	1.1.3.002.	3.00.14.12. - Variazione da consuntivo 2009 - distribuzione avanzo	500,36+	3.00.14.12.	1.02.01.07.01	215
5 U	1.1.3.002.	3.00.09.16. - variazione da consuntivo 2009 - distribuzione avanzo	575,00-	3.00.09.16.	1.04.01.01.00	218
5 U	1.1.3.002.	3.00.09.16. - variazione da consuntivo 2009 - distribuzione avanzo	8.945,03-	3.00.09.16.	1.04.04.02.00	218
5 U	1.1.3.002.	3.00.09.16. - variazione da consuntivo 2009 - distribuzione avanzo	6.124,97-	3.00.09.16.	1.04.02.03.00	218
5 U	1.1.3.002.	3.00.09.16. - variazione da consuntivo 2009 - distribuzione avanzo	3.000,00+	3.00.09.16.	3.99.99.99.99	218
5 U	1.1.3.002.	3.00.09.16. - variazione da consuntivo 2009 - distribuzione avanzo	1.293,40-	3.00.09.16.	2.01.99.09.00	218
5 U	1.1.3.002.	3.00.09.16. - variazione da consuntivo 2009 - distribuzione avanzo	800,00-	3.00.09.16.	1.04.05.01.00	218
5 U	1.1.3.002.	3.00.09.00. CRA-ACM- variazione da consuntivo 2009 - distribuzione avanzo progetti ricer	993,00-	3.00.09.00.	1.03.99.07.01	223
5 U	1.1.3.002.	3.00.09.00. CRA-ACM- variazione da consuntivo 2009 - distribuzione avanzo progetti ricer	10.355,22-	3.00.09.00.	1.99.02.06.01	223
5 U	1.1.3.002.	3.00.09.00. CRA-ACM- variazione da consuntivo 2009 - distribuzione avanzo progetti ricer	1.452,00-	3.00.09.00.	1.99.05.09.00	223
5 U	1.1.3.002.	3.00.09.00. CRA-ACM- variazione da consuntivo 2009 - distribuzione avanzo progetti ricer	4.363,00-	3.00.09.00.	1.99.99.57.00	223
5 U	1.1.3.002.	3.00.09.00. CRA-ACM- variazione da consuntivo 2009 - distribuzione avanzo progetti ricer	1.900,00-	3.00.09.00.	1.99.99.57.01	223
5 U	1.1.3.002.	3.00.09.00. CRA-ACM- variazione da consuntivo 2009 - distribuzione avanzo progetti ricer	8.070,00-	3.00.09.00.	1.99.99.A3.00	223
5 U	1.1.3.002.	3.00.09.00. CRA-ACM- variazione da consuntivo 2009 - distribuzione avanzo progetti ricer	716,00-	3.00.09.00.	2.01.99.09.00	223
5 U	1.1.3.002.	3.00.09.00. CRA-ACM- variazione da consuntivo 2009 - distribuzione avanzo progetti ricer	0,25+	3.00.09.00.	3.01.99.08.01	223
5 U	1.1.3.002.	3.00.09.00. CRA-ACM- variazione da consuntivo 2009 - distribuzione avanzo progetti ricer	243,21-	3.00.09.00.	3.99.99.26.00	223
5 U	1.1.3.002.	3.00.09.00. CRA-ACM- variazione da consuntivo 2009 - distribuzione avanzo progetti ricer	1.249,97-	3.00.09.00.	3.99.99.99.99	223
5 U	1.1.3.002.	3.00.07.00-variazioni da consuntivo 2009-distribuzione avanzo	368,02+	3.00.07.00.	1.02.01.07.00	228
5 U	1.1.3.002.	3.00.07.00-variazioni da consuntivo 2009-distribuzione avanzo	1.889,71-	3.00.07.00.	1.02.02.23.00	228
5 U	1.1.3.002.	3.00.07.00-variazioni da consuntivo 2009-distribuzione avanzo	925,70-	3.00.07.00.	1.02.03.01.00	228
5 U	1.1.3.002.	3.00.07.00-variazioni da consuntivo 2009-distribuzione avanzo	2.618,64-	3.00.07.00.	1.02.99.59.00	228
5 U	1.1.3.002.	3.00.07.00-variazioni da consuntivo 2009-distribuzione avanzo	0,04+	3.00.07.00.	1.10.05.01.00	228
5 U	1.1.3.002.	3.00.07.00-variazioni da consuntivo 2009-distribuzione avanzo	0,10-	3.00.07.00.	1.99.05.09.00	228
5 U	1.1.3.002.	3.00.07.00-variazioni da consuntivo 2009-distribuzione avanzo	1.822,58+	3.00.07.00.	1.99.99.57.01	228
5 U	1.1.3.002.	3.00.07.00-variazioni da consuntivo 2009-distribuzione avanzo	3,85-	3.00.07.00.	3.99.99.12.00	228
5 U	1.1.3.002.	3.00.07.00-variazioni da consuntivo 2009-distribuzione avanzo	80,37+	3.00.07.00.	3.99.99.45.00	228
5 U	1.1.3.002.	3.00.07.00-variazioni da consuntivo 2009-distribuzione avanzo	133,48-	3.00.07.00.	4.18.99.01.00	228
5 U	1.1.3.002.	3.00.06.13. - VARIAZIONE DA CONSUNTIVO 2009 - DISTRIBUZIONE AVANZO	500,00-	3.00.06.13.	1.02.01.02.01	229
5 U	1.1.3.002.	3.00.06.13. - VARIAZIONE DA CONSUNTIVO 2009 - DISTRIBUZIONE AVANZO	135,26-	3.00.06.13.	1.02.01.03.01	229
5 U	1.1.3.002.	3.00.06.13. - VARIAZIONE DA CONSUNTIVO 2009 - DISTRIBUZIONE AVANZO	679,28+	3.00.06.13.	1.02.01.07.01	229
5 U	1.1.3.002.	3.00.06.13. - VARIAZIONE DA CONSUNTIVO 2009 - DISTRIBUZIONE AVANZO	29,77-	3.00.06.13.	1.02.01.08.02	229
5 U	1.1.3.002.	3.00.06.13. - VARIAZIONE DA CONSUNTIVO 2009 - DISTRIBUZIONE AVANZO	1.310,00+	3.00.06.13.	1.02.02.01.00	229
5 U	1.1.3.002.	3.00.06.13. - VARIAZIONE DA CONSUNTIVO 2009 - DISTRIBUZIONE AVANZO	1.700,00+	3.00.06.13.	1.02.02.01.01	229
5 U	1.1.3.002.	3.00.06.13. - VARIAZIONE DA CONSUNTIVO 2009 - DISTRIBUZIONE AVANZO	681,06+	3.00.06.13.	1.02.02.05.00	229
5 U	1.1.3.002.	3.00.06.13. - VARIAZIONE DA CONSUNTIVO 2009 - DISTRIBUZIONE AVANZO	2.157,47-	3.00.06.13.	1.02.02.21.00	229
5 U	1.1.3.002.	3.00.06.13. - VARIAZIONE DA CONSUNTIVO 2009 - DISTRIBUZIONE AVANZO	2.250,00+	3.00.06.13.	1.02.02.25.00	229

XVI LEGISLATURA – DISEGNI DI LEGGE E RELAZIONI - DOCUMENTI

n. EU	CODICE_CAPITOLO	DESCRIZIONE	V_IMP_VARIAZ	CODICE_CRAM	CODICE_OBFU	N.PROVV. VARIAZIONE
5 U	1.1.3.002.	3.00.06.13 - VARIAZIONE DA CONSUNTIVO 2009 - DISTRIBUZIONE AVANZO	448,82-	3.00.06.13.	1.02.99.06.01	229
5 U	1.1.3.002.	3.00.06.13 - VARIAZIONE DA CONSUNTIVO 2009 - DISTRIBUZIONE AVANZO	32,49-	3.00.06.13.	1.02.99.06.00	229
5 U	1.1.3.002.	3.00.06.13 - VARIAZIONE DA CONSUNTIVO 2009 - DISTRIBUZIONE AVANZO	6.072,51-	3.00.06.13.	1.99.02.14.00	229
5 U	1.1.3.002.	3.00.06.13 - VARIAZIONE DA CONSUNTIVO 2009 - DISTRIBUZIONE AVANZO	333,00-	3.00.06.13.	3.99.00.10.00	229
5 U	1.1.3.002.	3.00.06.13 - VARIAZIONE DA CONSUNTIVO 2009 - DISTRIBUZIONE AVANZO	530,50+	3.00.06.13.	3.99.99.12.00	229
5 U	1.1.3.002.	3.00.06.13 - VARIAZIONE DA CONSUNTIVO 2009 - DISTRIBUZIONE AVANZO	4.643,04-	3.00.06.13.	9.90.90.44.00	229
5 U	1.1.3.002.	3.00.06.13 - VARIAZIONE DA CONSUNTIVO 2009 - DISTRIBUZIONE AVANZO	210,54-	3.00.06.13.	1.02.02.23.00	229
5 U	1.1.3.002.	3.00.08.00 - VARIAZIONE DA CONSUNTIVO 2009 - DISTRIBUZIONE AVANZO	1.308,72-	3.00.08.00.	1.03.02.13.00	231
5 U	1.1.3.002.	3.00.08.00 - VARIAZIONE DA CONSUNTIVO 2009 - DISTRIBUZIONE AVANZO	163,89-	3.00.08.00.	1.03.02.19.00	231
5 U	1.1.3.002.	3.00.08.00 - VARIAZIONE DA CONSUNTIVO 2009 - DISTRIBUZIONE AVANZO	2.610,90+	3.00.08.00.	1.03.02.20.00	231
5 U	1.1.3.002.	3.00.08.00 - VARIAZIONE DA CONSUNTIVO 2009 - DISTRIBUZIONE AVANZO	3.390,94-	3.00.08.00.	1.03.99.07.01	231
5 U	1.1.3.002.	3.00.08.00 - VARIAZIONE DA CONSUNTIVO 2009 - DISTRIBUZIONE AVANZO	0,62+	3.00.08.00.	1.03.99.52.00	231
5 U	1.1.3.002.	3.00.08.00 - VARIAZIONE DA CONSUNTIVO 2009 - DISTRIBUZIONE AVANZO	0,53+	3.00.08.00.	1.99.01.01.01	231
5 U	1.1.3.002.	3.00.08.00 - VARIAZIONE DA CONSUNTIVO 2009 - DISTRIBUZIONE AVANZO	0,97+	3.00.08.00.	1.99.01.01.02	231
5 U	1.1.3.002.	3.00.08.00 - VARIAZIONE DA CONSUNTIVO 2009 - DISTRIBUZIONE AVANZO	7.210,17-	3.00.08.00.	1.99.02.06.01	231
5 U	1.1.3.002.	3.00.08.00 - VARIAZIONE DA CONSUNTIVO 2009 - DISTRIBUZIONE AVANZO	8.834,66-	3.00.08.00.	1.99.02.14.00	231
5 U	1.1.3.002.	3.00.08.00 - VARIAZIONE DA CONSUNTIVO 2009 - DISTRIBUZIONE AVANZO	1.575,17-	3.00.08.00.	1.99.05.07.00	231
5 U	1.1.3.002.	3.00.08.00 - VARIAZIONE DA CONSUNTIVO 2009 - DISTRIBUZIONE AVANZO	1.961,86-	3.00.08.00.	1.99.99.57.00	231
5 U	1.1.3.002.	3.00.08.00 - VARIAZIONE DA CONSUNTIVO 2009 - DISTRIBUZIONE AVANZO	2.188,61-	3.00.08.00.	1.99.99.57.01	231
5 U	1.1.3.002.	3.00.08.00 - VARIAZIONE DA CONSUNTIVO 2009 - DISTRIBUZIONE AVANZO	498,93+	3.00.08.00.	1.99.99.A3.00	231
5 U	1.1.3.002.	3.00.08.00 - VARIAZIONE DA CONSUNTIVO 2009 - DISTRIBUZIONE AVANZO	6.000,00+	3.00.08.00.	3.01.99.13.00	231
5 U	1.1.3.002.	3.00.08.00 - VARIAZIONE DA CONSUNTIVO 2009 - DISTRIBUZIONE AVANZO	2.277,36+	3.00.08.00.	3.99.99.07.00	231
5 U	1.1.3.002.	3.00.08.00 - VARIAZIONE DA CONSUNTIVO 2009 - DISTRIBUZIONE AVANZO	189,50+	3.00.08.00.	3.99.99.32.00	231
5 U	1.1.3.002.	3.00.08.00 - VARIAZIONE DA CONSUNTIVO 2009 - DISTRIBUZIONE AVANZO	201,00+	3.00.08.00.	9.90.90.37.00	231
5 U	1.1.3.002.	3.00.07.17 - VARIAZIONI DA CONSUNTIVO - distribuzione avanzo prov. 4	48,82+	3.00.07.17.	1.02.08.02.00	234
5 U	1.1.3.002.	3.00.07.17 - VARIAZIONI DA CONSUNTIVO - distribuzione avanzo prov. 4	402,32-	3.00.07.17.	1.02.99.59.00	234
5 U	1.1.3.002.	3.00.07.17 - VARIAZIONI DA CONSUNTIVO - distribuzione avanzo prov. 4	4.000,00-	3.00.07.17.	1.99.99.57.00	234
5 U	1.1.3.002.	3.00.07.17 - VARIAZIONI DA CONSUNTIVO - distribuzione avanzo prov. 4	501,00+	3.00.07.17.	1.99.99.57.01	234
5 U	1.1.3.002.	3.00.07.17 - VARIAZIONI DA CONSUNTIVO - distribuzione avanzo prov. 4	480,15-	3.00.07.17.	1.99.99.A3.00	234
5 U	1.1.3.002.	3.00.07.17 - VARIAZIONI DA CONSUNTIVO - distribuzione avanzo prov. 4	173,00+	3.00.07.17.	2.01.99.09.00	234
5 U	1.1.3.002.	3.00.07.17 - VARIAZIONI DA CONSUNTIVO - distribuzione avanzo prov. 4	348,48-	3.00.07.17.	3.01.99.05.01	234
5 U	1.1.3.002.	3.00.07.17 - VARIAZIONI DA CONSUNTIVO - distribuzione avanzo prov. 4	2.480,52-	3.00.07.17.	3.02.99.02.00	234
5 U	1.1.3.002.	3.00.12.00 - VARIAZIONE DA CONSUNTIVO 2009 - Distribuzione avanzo	279,85+	3.00.12.00.	1.05.02.09.00	235
5 U	1.1.3.002.	3.00.12.00 - VARIAZIONE DA CONSUNTIVO 2009 - Distribuzione avanzo	1.592,48-	3.00.12.00.	1.05.08.04.00	235
5 U	1.1.3.002.	3.00.12.00 - VARIAZIONE DA CONSUNTIVO 2009 - Distribuzione avanzo	376,00+	3.00.12.00.	1.05.08.05.00	235
5 U	1.1.3.002.	3.00.12.00 - VARIAZIONE DA CONSUNTIVO 2009 - Distribuzione avanzo	1.429,74-	3.00.12.00.	1.99.01.10.00	235
5 U	1.1.3.002.	3.00.12.00 - VARIAZIONE DA CONSUNTIVO 2009 - Distribuzione avanzo	5.267,04-	3.00.12.00.	1.99.02.14.00	235
5 U	1.1.3.002.	3.00.12.00 - VARIAZIONE DA CONSUNTIVO 2009 - Distribuzione avanzo	102,70-	3.00.12.00.	1.99.05.09.00	235
5 U	1.1.3.002.	3.00.12.00 - VARIAZIONE DA CONSUNTIVO 2009 - Distribuzione avanzo	466,62+	3.00.12.00.	1.99.99.A1.00	235
5 U	1.1.3.002.	3.00.12.00 - VARIAZIONE DA CONSUNTIVO 2009 - Distribuzione avanzo	2.119,99-	3.00.12.00.	1.99.99.A3.00	235
5 U	1.1.3.002.	3.00.12.00 - VARIAZIONE DA CONSUNTIVO 2009 - Distribuzione avanzo	16,21+	3.00.12.00.	2.01.99.07.00	235
5 U	1.1.3.002.	3.00.12.00 - VARIAZIONE DA CONSUNTIVO 2009 - Distribuzione avanzo	539,13-	3.00.12.00.	2.01.99.09.00	235
5 U	1.1.3.002.	3.00.12.00 - VARIAZIONE DA CONSUNTIVO 2009 - Distribuzione avanzo	1.000,00-	3.00.12.00.	2.99.99.01.00	235
5 U	1.1.3.002.	3.00.12.00 - VARIAZIONE DA CONSUNTIVO 2009 - Distribuzione avanzo	2.000,00-	3.00.12.00.	3.04.99.08.01	235
5 U	1.1.3.002.	3.00.12.00 - VARIAZIONE DA CONSUNTIVO 2009 - Distribuzione avanzo	6.745,63-	3.00.12.00.	3.99.99.20.00	235
5 U	1.1.3.002.	3.00.12.00 - VARIAZIONE DA CONSUNTIVO 2009 - Distribuzione avanzo	3.050,86+	3.00.12.00.	3.99.99.99.99	235

XVI LEGISLATURA – DISEGNI DI LEGGE E RELAZIONI - DOCUMENTI


n. EU	CODICE_CAPITOLO	DESCRIZIONE	V_IMP_VARIAZ	CODICE_CRAM	CODICE_OBFU	N.PROVV. VARIAZIONE
5 U	1.1.3.002.	3.00.12.00-VARIAZIONE DA CONSUNTIVO 2009-Distribuzione avanzo	1.234,99-	3.00.12.00.	4.25.99.01.00	235
5 U	1.1.3.002.	3.00.12.00-VARIAZIONE DA CONSUNTIVO 2009-Distribuzione avanzo	1.102,43+	3.00.12.00.	4.26.99.01.00	235
5 U	1.1.3.002.	3.00.12.00-VARIAZIONE DA CONSUNTIVO 2009-Distribuzione avanzo	1.419,05+	3.00.12.00.	9.90.90.85.00	235
5 U	1.1.3.002.	3.00.12.00-VARIAZIONE DA CONSUNTIVO 2009-Distribuzione avanzo	2.145,12-	3.00.12.00.	9.99.99.01.00	235
5 U	1.1.3.002.	3.00.14.09 - Variazione da Consuntivo 2009 - Distribuzione avanzo	3.789,94-	3.00.14.09.	2.01.99.09.00	238
5 U	1.1.3.002.	3.00.14.09 - Variazione da Consuntivo 2009 - Distribuzione avanzo	2.271,53-	3.00.14.09.	1.99.99.A3.00	238
5 U	1.1.3.002.	3.00.14.09 - Variazione da Consuntivo 2009 - Distribuzione avanzo	13.651,46+	3.00.14.09.	3.99.99.99.99	238
5 U	1.1.3.002.	3.00.14.09 - Variazione da Consuntivo 2009 - Distribuzione avanzo	1.587,25-	3.00.14.09.	2.01.99.07.00	238
5 U	1.1.3.002.	3.00.14.09 - Variazione da Consuntivo 2009 - Distribuzione avanzo	2.414,00+	3.00.14.09.	3.03.99.09.00	238
5 U	1.1.3.002.	3.00.14.09 - Variazione da Consuntivo 2009 - Distribuzione avanzo	6.501,98+	3.00.14.09.	3.01.99.10.00	238
5 U	1.1.3.002.	3.00.14.09 - Variazione da Consuntivo 2009 - Distribuzione avanzo	982,45-	3.00.14.09.	3.99.99.26.00	238
5 U	1.1.3.002.	3.00.14.09 - Variazione da Consuntivo 2009 - Distribuzione avanzo	0,54+	3.00.14.09.	1.09.07.01.00	238
5 U	1.1.3.002.	3.00.14.09 - Variazione da Consuntivo 2009 - Distribuzione avanzo	2.968,34+	3.00.14.09.	9.90.90.10.00	238
5 U	1.1.3.002.	3.00.14.09 - Variazione da Consuntivo 2009 - Distribuzione avanzo	10.200,00-	3.00.14.09.	1.01.02.18.00	238
5 U	1.1.3.002.	3.00.14.09 - Variazione da Consuntivo 2009 - Distribuzione avanzo	686,51-	3.00.14.09.	1.01.02.20.00	238
5 U	1.1.3.002.	3.00.14.09 - Variazione da Consuntivo 2009 - Distribuzione avanzo	2.851,42-	3.00.14.09.	1.01.07.37.00	238
5 U	1.1.3.002.	3.00.14.09 - Variazione da Consuntivo 2009 - Distribuzione avanzo	9.700,00-	3.00.14.09.	1.07.05.01.00	238
5 U	1.1.3.002.	3.00.14.09 - Variazione da Consuntivo 2009 - Distribuzione avanzo	1.110,96-	3.00.14.09.	1.01.02.22.00	238
5 U	1.1.3.002.	3.00.14.09 - Variazione da Consuntivo 2009 - Distribuzione avanzo	991,37+	3.00.14.09.	1.01.04.06.01	238
5 U	1.1.3.002.	3.00.14.09 - Variazione da Consuntivo 2009 - Distribuzione avanzo	5.808,00+	3.00.14.09.	3.01.99.15.00	238
5 U	1.1.3.002.	3.00.14.09 - Variazione da Consuntivo 2009 - Distribuzione avanzo	5.000,00+	3.00.14.09.	3.01.99.14.00	238
5 U	1.1.3.002.	3.00.14.09 - Variazione da Consuntivo 2009 - Distribuzione avanzo	293,16+	3.00.14.09.	6.02.06.03.00	238
5 U	1.1.3.002.	3.00.08.22. - VARIAZIONE DA CONSUNTIVO 2009 - DISTRIBUZIONE AVANZO	26.650,59+	3.00.08.22.	1.05.01.07.00	239
5 U	1.1.3.002.	3.00.08.22. - VARIAZIONE DA CONSUNTIVO 2009 - DISTRIBUZIONE AVANZO	631,92-	3.00.08.22.	1.99.07.09.00	239
5 U	1.1.3.002.	3.00.08.22. - VARIAZIONE DA CONSUNTIVO 2009 - DISTRIBUZIONE AVANZO	959,68+	3.00.08.22.	3.04.99.27.00	239
5 U	1.1.3.002.	3.00.08.25. - VARIAZIONE DA CONSUNTIVO 2009 - DISTRIBUZIONE AVANZO	1.000,00+	3.00.08.25.	1.08.01.15.00	242
5 U	1.1.3.002.	3.00.08.25. - VARIAZIONE DA CONSUNTIVO 2009 - DISTRIBUZIONE AVANZO	305,00+	3.00.08.25.	2.01.99.09.00	242
5 U	1.1.3.002.	3.00.11.00 - VARIAZIONE DA CONSUNTIVO 2009 - DISTRIBUZIONE AVANZO -PROVV	477,93+	3.00.11.00.	1.05.01.04.00	246
5 U	1.1.3.002.	3.00.11.00 - VARIAZIONE DA CONSUNTIVO 2009 - DISTRIBUZIONE AVANZO -PROVV	436,05-	3.00.11.00.	1.05.01.06.00	246
5 U	1.1.3.002.	3.00.11.00 - VARIAZIONE DA CONSUNTIVO 2009 - DISTRIBUZIONE AVANZO -PROVV	6.499,64+	3.00.11.00.	1.05.02.03.00	246
5 U	1.1.3.002.	3.00.11.00 - VARIAZIONE DA CONSUNTIVO 2009 - DISTRIBUZIONE AVANZO -PROVV	175,65-	3.00.11.00.	1.05.02.10.00	246
5 U	1.1.3.002.	3.00.11.00 - VARIAZIONE DA CONSUNTIVO 2009 - DISTRIBUZIONE AVANZO -PROVV	2.770,58-	3.00.11.00.	1.05.07.13.00	246
5 U	1.1.3.002.	3.00.11.00 - VARIAZIONE DA CONSUNTIVO 2009 - DISTRIBUZIONE AVANZO -PROVV	1.895,43+	3.00.11.00.	1.05.07.16.00	246
5 U	1.1.3.002.	3.00.11.00 - VARIAZIONE DA CONSUNTIVO 2009 - DISTRIBUZIONE AVANZO -PROVV	5.000,00+	3.00.11.00.	1.05.99.29.00	246
5 U	1.1.3.002.	3.00.11.00 - VARIAZIONE DA CONSUNTIVO 2009 - DISTRIBUZIONE AVANZO -PROVV	4.000,00+	3.00.11.00.	1.99.01.10.00	246
5 U	1.1.3.002.	3.00.11.00 - VARIAZIONE DA CONSUNTIVO 2009 - DISTRIBUZIONE AVANZO -PROVV	3.593,39-	3.00.11.00.	1.99.99.A3.00	246
5 U	1.1.3.002.	3.00.11.00 - VARIAZIONE DA CONSUNTIVO 2009 - DISTRIBUZIONE AVANZO -PROVV	256,23-	3.00.11.00.	3.03.99.12.00	246
5 U	1.1.3.002.	3.00.11.00 - VARIAZIONE DA CONSUNTIVO 2009 - DISTRIBUZIONE AVANZO -PROVV	3.000,00+	3.00.11.00.	3.99.99.04.00	246
5 U	1.1.3.002.	3.00.11.00 - VARIAZIONE DA CONSUNTIVO 2009 - DISTRIBUZIONE AVANZO -PROVV	446,46+	3.00.11.00.	9.90.90.84.00	246
5 U	1.1.3.002.	3.00.14.00 - Variazione da Consuntivo 2009 - Distribuzione avanzo	475,41-	3.00.14.00.	1.01.03.02.00	248
5 U	1.1.3.002.	3.00.14.00 - Variazione da Consuntivo 2009 - Distribuzione avanzo	21,44-	3.00.14.00.	1.01.08.01.00	248
5 U	1.1.3.002.	3.00.14.00 - Variazione da Consuntivo 2009 - Distribuzione avanzo	2.704,15-	3.00.14.00.	1.07.02.15.01	248
5 U	1.1.3.002.	3.00.14.00 - Variazione da Consuntivo 2009 - Distribuzione avanzo	3.198,65-	3.00.14.00.	1.07.07.21.00	248
5 U	1.1.3.002.	3.00.14.00 - Variazione da Consuntivo 2009 - Distribuzione avanzo	8.313,20-	3.00.14.00.	1.07.08.03.00	248
5 U	1.1.3.002.	3.00.14.00 - Variazione da Consuntivo 2009 - Distribuzione avanzo	203,60-	3.00.14.00.	1.07.99.31.00	248
5 U	1.1.3.002.	3.00.14.00 - Variazione da Consuntivo 2009 - Distribuzione avanzo	2.555,41-	3.00.14.00.	1.10.02.03.00	248

XVI LEGISLATURA – DISEGNI DI LEGGE E RELAZIONI - DOCUMENTI

n. EU	CODICE_CAPITOLO	DESCRIZIONE	V_IMP_VARIAZ	CODICE_CRAM	CODICE_OBFU	N.PROVV. VARIAZIONE
5 U	1.1.3.002.	3.00.14.00 - Variazione da Consuntivo 2009 - Distribuzione avanzo	3,20+	3.00.14.00.	1.99.01.10.00	248
5 U	1.1.3.002.	3.00.14.00 - Variazione da Consuntivo 2009 - Distribuzione avanzo	8.829,53-	3.00.14.00.	1.99.07.10.00	248
5 U	1.1.3.002.	3.00.14.00 - Variazione da Consuntivo 2009 - Distribuzione avanzo	712,00+	3.00.14.00.	1.99.99.57.00	248
5 U	1.1.3.002.	3.00.14.00 - Variazione da Consuntivo 2009 - Distribuzione avanzo	460,21-	3.00.14.00.	1.99.99.A1.00	248
5 U	1.1.3.002.	3.00.14.00 - Variazione da Consuntivo 2009 - Distribuzione avanzo	6.797,15-	3.00.14.00.	1.99.99.A3.00	248
5 U	1.1.3.002.	3.00.14.00 - Variazione da Consuntivo 2009 - Distribuzione avanzo	1.110,31-	3.00.14.00.	2.01.99.09.00	248
5 U	1.1.3.002.	3.00.14.00 - Variazione da Consuntivo 2009 - Distribuzione avanzo	92,10+	3.00.14.00.	3.01.99.04.00	248
5 U	1.1.3.002.	3.00.14.00 - Variazione da Consuntivo 2009 - Distribuzione avanzo	1.300,00-	3.00.14.00.	3.99.00.02.00	248
5 U	1.1.3.002.	3.00.14.00 - Variazione da Consuntivo 2009 - Distribuzione avanzo	363,09-	3.00.14.00.	3.99.99.01.00	248
5 U	1.1.3.002.	3.00.14.00 - Variazione da Consuntivo 2009 - Distribuzione avanzo	846,18-	3.00.14.00.	3.99.99.09.00	248
5 U	1.1.3.002.	3.00.14.00 - Variazione da Consuntivo 2009 - Distribuzione avanzo	870,00-	3.00.14.00.	3.99.99.99.99	248
5 U	1.1.3.002.	3.00.04.00. (CRA-ABP) - Provved. n. 1 - Variazioni da consuntivo 2009 - distribuzione ava	0,82+	3.00.04.00.	1.02.02.21.00	249
5 U	1.1.3.002.	3.00.04.00. (CRA-ABP) - Provved. n. 1 - Variazioni da consuntivo 2009 - distribuzione ava	90,56-	3.00.04.00.	1.04.05.02.00	249
5 U	1.1.3.002.	3.00.04.00. (CRA-ABP) - Provved. n. 1 - Variazioni da consuntivo 2009 - distribuzione ava	429,49-	3.00.04.00.	1.04.08.02.00	249
5 U	1.1.3.002.	3.00.04.00. (CRA-ABP) - Provved. n. 1 - Variazioni da consuntivo 2009 - distribuzione ava	135,61-	3.00.04.00.	1.08.05.03.00	249
5 U	1.1.3.002.	3.00.04.00. (CRA-ABP) - Provved. n. 1 - Variazioni da consuntivo 2009 - distribuzione ava	3.000,00-	3.00.04.00.	1.08.05.05.01	249
5 U	1.1.3.002.	3.00.04.00. (CRA-ABP) - Provved. n. 1 - Variazioni da consuntivo 2009 - distribuzione ava	12.398,88-	3.00.04.00.	1.99.05.08.00	249
5 U	1.1.3.002.	3.00.04.00. (CRA-ABP) - Provved. n. 1 - Variazioni da consuntivo 2009 - distribuzione ava	2.145,72+	3.00.04.00.	1.99.05.09.00	249
5 U	1.1.3.002.	3.00.04.00. (CRA-ABP) - Provved. n. 1 - Variazioni da consuntivo 2009 - distribuzione ava	3.000,00-	3.00.04.00.	3.99.00.09.00	249
5 U	1.1.3.002.	3.00.04.00. (CRA-ABP) - Provved. n. 1 - Variazioni da consuntivo 2009 - distribuzione ava	663,60-	3.00.04.00.	3.99.99.22.00	249
5 U	1.1.3.002.	3.00.04.00. (CRA-ABP) - Provved. n. 1 - Variazioni da consuntivo 2009 - distribuzione ava	2.881,78-	3.00.04.00.	3.99.99.99.99	249
5 U	1.1.3.002.	3.00.04.00. (CRA-ABP) - Provved. n. 1 - Variazioni da consuntivo 2009 - distribuzione ava	603,20+	3.00.04.00.	1.05.99.29.00	249
5 U	1.1.3.002.	3.00.04.00. (CRA-ABP) - Provved. n. 1 - Variazioni da consuntivo 2009 - distribuzione ava	125,00+	3.00.04.00.	1.08.09.04.01	249
5 U	1.1.3.002.	3.00.04.00. (CRA-ABP) - Provved. n. 1 - Variazioni da consuntivo 2009 - distribuzione ava	3.473,31-	3.00.04.00.	1.99.01.14.00	249
5 U	1.1.3.002.	3.00.04.00. (CRA-ABP) - Provved. n. 1 - Variazioni da consuntivo 2009 - distribuzione ava	183,76+	3.00.04.00.	1.99.08.14.00	249
5 U	1.1.3.002.	3.00.04.00. (CRA-ABP) - Provved. n. 1 - Variazioni da consuntivo 2009 - distribuzione ava	44,50-	3.00.04.00.	1.99.08.14.00	249
5 U	1.1.3.002.	3.00.04.00. (CRA-ABP) - Provved. n. 1 - Variazioni da consuntivo 2009 - distribuzione ava	381,95-	3.00.04.00.	1.99.99.23.00	249
5 U	1.1.3.002.	3.00.04.00. (CRA-ABP) - Provved. n. 1 - Variazioni da consuntivo 2009 - distribuzione ava	867,61-	3.00.04.00.	1.99.99.A1.00	249
5 U	1.1.3.002.	3.00.04.00. (CRA-ABP) - Provved. n. 1 - Variazioni da consuntivo 2009 - distribuzione ava	1.525,29-	3.00.04.00.	1.99.99.B1.00	249
5 U	1.1.3.002.	3.00.04.00. (CRA-ABP) - Provved. n. 1 - Variazioni da consuntivo 2009 - distribuzione ava	8.182,43-	3.00.04.00.	2.01.99.09.00	249
5 U	1.1.3.002.	3.00.04.00. (CRA-ABP) - Provved. n. 1 - Variazioni da consuntivo 2009 - distribuzione ava	1.431,19+	3.00.04.00.	3.99.99.15.00	249
5 U	1.1.3.002.	3.00.04.00. (CRA-ABP) - Provved. n. 1 - Variazioni da consuntivo 2009 - distribuzione ava	308,66-	3.00.04.00.	3.99.99.31.00	249
5 U	1.1.3.002.	3.00.14.04 - variazione da consuntivo 2009 - distribuzione avanzo	1.441,04-	3.00.14.04.	1.02.02.18.01	250
5 U	1.1.3.002.	3.00.14.04 - variazione da consuntivo 2009 - distribuzione avanzo	610,00-	3.00.14.04.	1.03.99.39.00	250
5 U	1.1.3.002.	3.00.14.04 - variazione da consuntivo 2009 - distribuzione avanzo	46,22-	3.00.14.04.	1.10.05.01.00	250
5 U	1.1.3.002.	3.00.14.04 - variazione da consuntivo 2009 - distribuzione avanzo	181,96-	3.00.14.04.	1.99.07.09.00	250
5 U	1.1.3.002.	3.00.14.04 - variazione da consuntivo 2009 - distribuzione avanzo	1.835,80+	3.00.14.04.	1.99.07.10.00	250
5 U	1.1.3.002.	3.00.14.04 - variazione da consuntivo 2009 - distribuzione avanzo	1.191,20+	3.00.14.04.	3.03.99.03.00	250
5 U	1.1.3.002.	3.00.14.04 - variazione da consuntivo 2009 - distribuzione avanzo	1.500,00+	3.00.14.04.	1.03.07.06.00	250
5 U	1.1.3.002.	3.00.14.04 - variazione da consuntivo 2009 - distribuzione avanzo	1.500,00+	3.00.14.04.	1.03.07.07.00	250
5 U	1.1.3.002.	3.00.14.04 - variazione da consuntivo 2009 - distribuzione avanzo	192,00+	3.00.14.04.	1.99.07.11.00	250
5 U	1.1.3.002.	3.00.04.15. (CRA-VIV) - Provved. n.2 - variazione da consuntivo 2009 - distribuzione avan	308,15+	3.00.04.15.	1.04.02.03.00	252
5 U	1.1.3.002.	3.00.04.15. (CRA-VIV) - Provved. n.2 - variazione da consuntivo 2009 - distribuzione avan	227,24-	3.00.04.15.	1.04.02.06.00	252
5 U	1.1.3.002.	3.00.04.15. (CRA-VIV) - Provved. n.2 - variazione da consuntivo 2009 - distribuzione avan	203,38-	3.00.04.15.	1.04.02.08.00	252
5 U	1.1.3.002.	3.00.04.15. (CRA-VIV) - Provved. n.2 - variazione da consuntivo 2009 - distribuzione avan	0,40+	3.00.04.15.	1.04.02.09.00	252
5 U	1.1.3.002.	3.00.04.15. (CRA-VIV) - Provved. n.2 - variazione da consuntivo 2009 - distribuzione avan	21,27+	3.00.04.15.	1.04.04.01.00	252

XVI LEGISLATURA – DISEGNI DI LEGGE E RELAZIONI - DOCUMENTI

n. EU	CODICE_CAPITOLO	DESCRIZIONE	V_IMP_VARIAZ	CODICE_CRAM	CODICE_OBFU	N.PROVV. VARIAZIONE
5 U	1.1.3.002.	3.00.04.15. (CRA-VIV) - Provved. n.2 - variazione da consuntivo 2009 - distribuzione avan	0,80+	3.00.04.15.	1.04.04.03.00	252
5 U	1.1.3.002.	3.00.04.15. (CRA-VIV) - Provved. n.2 - variazione da consuntivo 2009 - distribuzione avan	46,63-	3.00.04.15.	1.04.04.06.00	252
5 U	1.1.3.002.	3.00.04.15. (CRA-VIV) - Provved. n.2 - variazione da consuntivo 2009 - distribuzione avan	0,18+	3.00.04.15.	1.04.07.01.00	252
5 U	1.1.3.002.	3.00.04.15. (CRA-VIV) - Provved. n.2 - variazione da consuntivo 2009 - distribuzione avan	80,04+	3.00.04.15.	1.04.08.02.00	252
5 U	1.1.3.002.	3.00.04.15. (CRA-VIV) - Provved. n.2 - variazione da consuntivo 2009 - distribuzione avan	0,30+	3.00.04.15.	1.04.08.03.00	252
5 U	1.1.3.002.	3.00.04.15. (CRA-VIV) - Provved. n.2 - variazione da consuntivo 2009 - distribuzione avan	301,69-	3.00.04.15.	1.99.99.57.01	252
5 U	1.1.3.002.	3.00.06.19. - Variazioni da consuntivo 2009 - Distribuzione avanzo	738,00+	3.00.06.19.	1.02.02.19.00	254
5 U	1.1.3.002.	3.00.06.19. - Variazioni da consuntivo 2009 - Distribuzione avanzo	1.998,84+	3.00.06.19.	1.03.02.13.00	254
5 U	1.1.3.002.	3.00.06.19. - Variazioni da consuntivo 2009 - Distribuzione avanzo	1.761,00-	3.00.06.19.	1.03.02.19.00	254
5 U	1.1.3.002.	3.00.06.19. - Variazioni da consuntivo 2009 - Distribuzione avanzo	289,02+	3.00.06.19.	1.03.09.10.00	254
5 U	1.1.3.002.	3.00.06.19. - Variazioni da consuntivo 2009 - Distribuzione avanzo	73,92-	3.00.06.19.	1.03.99.07.00	254
5 U	1.1.3.002.	3.00.06.19. - Variazioni da consuntivo 2009 - Distribuzione avanzo	1.999,60+	3.00.06.19.	1.03.99.53.00	254
5 U	1.1.3.002.	3.00.06.19. - Variazioni da consuntivo 2009 - Distribuzione avanzo	27,84+	3.00.06.19.	1.99.99.57.01	254
5 U	1.1.3.002.	3.00.06.19. - Variazioni da consuntivo 2009 - Distribuzione avanzo	3.501,38+	3.00.06.19.	2.01.99.09.00	254
5 U	1.1.3.002.	3.00.06.19. - Variazioni da consuntivo 2009 - Distribuzione avanzo	5.011,45+	3.00.06.19.	3.01.99.06.00	254
5 U	1.1.3.002.	3.00.06.19. - Variazioni da consuntivo 2009 - Distribuzione avanzo	2.235,51-	3.00.06.19.	3.99.99.41.00	254
5 U	1.1.3.002.	3.00.05.05. - variazione da consuntivo 2009 - distribuzione avanzo	2.000,00+	3.00.05.05.	1.08.09.10.00	257
5 U	1.1.3.002.	3.00.05.05. - variazione da consuntivo 2009 - distribuzione avanzo	904,34-	3.00.05.05.	1.09.04.00.00	257
5 U	1.1.3.002.	3.00.05.05. - variazione da consuntivo 2009 - distribuzione avanzo	5.111,69+	3.00.05.05.	1.10.08.02.00	257
5 U	1.1.3.002.	3.00.05.05. - variazione da consuntivo 2009 - distribuzione avanzo	419,46-	3.00.05.05.	1.99.04.08.00	257
5 U	1.1.3.002.	3.00.05.05. - variazione da consuntivo 2009 - distribuzione avanzo	2.655,39-	3.00.05.05.	1.99.99.23.00	257
5 U	1.1.3.002.	3.00.05.05. - variazione da consuntivo 2009 - distribuzione avanzo	2.646,45-	3.00.05.05.	1.99.99.24.00	257
5 U	1.1.3.002.	3.00.05.05. - variazione da consuntivo 2009 - distribuzione avanzo	373,00-	3.00.05.05.	1.99.99.57.00	257
5 U	1.1.3.002.	3.00.05.05. - variazione da consuntivo 2009 - distribuzione avanzo	101,00+	3.00.05.05.	1.99.99.57.01	257
5 U	1.1.3.002.	3.00.05.05. - variazione da consuntivo 2009 - distribuzione avanzo	1.273,69-	3.00.05.05.	1.99.99.41.00	257
5 U	1.1.3.002.	3.00.05.05. - variazione da consuntivo 2009 - distribuzione avanzo	112,60+	3.00.05.05.	2.01.99.09.00	257
5 U	1.1.3.002.	3.00.05.05. - variazione da consuntivo 2009 - distribuzione avanzo	1.205,29-	3.00.05.05.	4.01.99.01.00	257
5 U	1.1.3.002.	3.00.05.05. - variazione da consuntivo 2009 - distribuzione avanzo	178,36-	3.00.05.05.	4.02.99.01.00	257
5 U	1.1.3.002.	3.00.05.05. - variazione da consuntivo 2009 - distribuzione avanzo	1.637,25+	3.00.05.05.	4.03.99.01.00	257
5 U	1.1.3.002.	3.00.05.00. - variazione da consuntivo 2009 - distribuzione avanzo	61.678,94+	3.00.05.00.	1.01.02.09.00	261
5 U	1.1.3.002.	3.00.05.00. - variazione da consuntivo 2009 - distribuzione avanzo	11.010,29+	3.00.05.00.	9.90.90.09.00	261
5 U	1.1.3.002.	3.00.05.00. - variazione da consuntivo 2009 - distribuzione avanzo	203,07+	3.00.05.00.	9.90.90.39.00	261
5 U	1.1.3.002.	3.00.05.00. - variazione da consuntivo 2009 - distribuzione avanzo	1.453,07-	3.00.05.00.	1.99.02.06.01	261
5 U	1.1.3.002.	3.00.05.00. - variazione da consuntivo 2009 - distribuzione avanzo	7.497,55+	3.00.05.00.	1.01.02.14.00	261
5 U	1.1.3.002.	3.00.05.00. - variazione da consuntivo 2009 - distribuzione avanzo	1.124,40-	3.00.05.00.	3.01.99.07.00	261
5 U	1.1.3.002.	3.00.05.00. - variazione da consuntivo 2009 - distribuzione avanzo	2.907,98+	3.00.05.00.	1.01.01.06.00	261
5 U	1.1.3.002.	3.00.05.00. - variazione da consuntivo 2009 - distribuzione avanzo	2.877,77-	3.00.05.00.	1.99.99.57.00	261
5 U	1.1.3.002.	3.00.05.00. - variazione da consuntivo 2009 - distribuzione avanzo	573,70-	3.00.05.00.	3.99.99.99.99	261
5 U	1.1.3.002.	3.00.05.00. - variazione da consuntivo 2009 - distribuzione avanzo	16.689,84-	3.00.05.00.	1.01.07.38.00	261
5 U	1.1.3.002.	3.00.05.00. - variazione da consuntivo 2009 - distribuzione avanzo	837,71-	3.00.05.00.	1.07.07.22.00	261
5 U	1.1.3.002.	3.00.05.00. - variazione da consuntivo 2009 - distribuzione avanzo	1.500,00+	3.00.05.00.	1.99.01.10.00	261
5 U	1.1.3.002.	3.00.05.00. - variazione da consuntivo 2009 - distribuzione avanzo	991,74-	3.00.05.00.	1.99.99.57.01	261
5 U	1.1.3.002.	3.00.05.00. - variazione da consuntivo 2009 - distribuzione avanzo	1.000,00+	3.00.05.00.	1.02.99.06.01	261
5 U	1.1.3.002.	3.00.05.00. - variazione da consuntivo 2009 - distribuzione avanzo	1.981,27-	3.00.05.00.	1.99.99.43.00	261
5 U	1.1.3.002.	3.00.05.00. - variazione da consuntivo 2009 - distribuzione avanzo	568,00+	3.00.05.00.	3.01.99.08.01	261
5 U	1.1.3.002.	3.00.05.00. - variazione da consuntivo 2009 - distribuzione avanzo	967,09-	3.00.05.00.	3.04.99.25.00	261



XVI LEGISLATURA – DISEGNI DI LEGGE E RELAZIONI - DOCUMENTI


n. EU	CODICE_CAPITOLO	DESCRIZIONE	V_IMP_VARIAZ	CODICE_CRAM	CODICE_OBFU	N.PROVV. VARIAZIONE
5 U	1.1.3.002.	3.00.05.00. - variazione da consuntivo 2009 - distribuzione avanzo	191,17+	3.00.05.00.	6.02.05.03.00	261
5 U	1.1.3.002.	3.00.05.00. - variazione da consuntivo 2009 - distribuzione avanzo	5.000,00+	3.00.05.00.	4.07.99.01.00	261
5 U	1.1.3.002.	3.00.05.00. - variazione da consuntivo 2009 - distribuzione avanzo	5.041,95-	3.00.05.00.	3.99.99.26.00	261
5 U	1.1.3.002.	3.00.05.00. - variazione da consuntivo 2009 - distribuzione avanzo	660,00-	3.00.05.00.	4.13.99.01.00	261
5 U	1.1.3.002.	3.00.05.00. - variazione da consuntivo 2009 - distribuzione avanzo	296,64+	3.00.05.00.	1.99.99.A1.00	261
5 U	1.1.3.002.	3.00.03.08-variazione da consuntivo-distribuzione avanzo	3.000,00-	3.00.03.08.	1.01.02.02.00	266
5 U	1.1.3.002.	3.00.03.08-variazione da consuntivo-distribuzione avanzo	20.010,00-	3.00.03.08.	1.01.02.08.00	266
5 U	1.1.3.002.	3.00.03.08-variazione da consuntivo-distribuzione avanzo	2.253,84-	3.00.03.08.	1.01.02.14.00	266
5 U	1.1.3.002.	3.00.03.08-variazione da consuntivo-distribuzione avanzo	5.120,98-	3.00.03.08.	1.01.02.20.00	266
5 U	1.1.3.002.	3.00.03.08-variazione da consuntivo-distribuzione avanzo	353,52-	3.00.03.08.	1.01.07.35.00	266
5 U	1.1.3.002.	3.00.03.08-variazione da consuntivo-distribuzione avanzo	5,42+	3.00.03.08.	1.01.99.01.00	266
5 U	1.1.3.002.	3.00.03.08-variazione da consuntivo-distribuzione avanzo	3.340,62-	3.00.03.08.	1.01.99.03.00	266
5 U	1.1.3.002.	3.00.03.08-variazione da consuntivo-distribuzione avanzo	1.450,64-	3.00.03.08.	1.01.99.10.00	266
5 U	1.1.3.002.	3.00.03.08-variazione da consuntivo-distribuzione avanzo	2.524,40-	3.00.03.08.	1.99.99.57.00	266
5 U	1.1.3.002.	3.00.03.08-variazione da consuntivo-distribuzione avanzo	0,06+	3.00.03.08.	1.99.99.57.01	266
5 U	1.1.3.002.	3.00.03.08-variazione da consuntivo-distribuzione avanzo	6.436,40-	3.00.03.08.	1.99.99.A3.00	266
5 U	1.1.3.002.	3.00.03.08-variazione da consuntivo-distribuzione avanzo	3.180,80+	3.00.03.08.	4.10.99.01.00	266
5 U	1.1.3.002.	3.00.03.08-variazione da consuntivo-distribuzione avanzo	2.000,00+	3.00.03.08.	1.01.07.39.01	266
5 U	1.1.3.002.	3.00.11.11-VARIAZIONE DA CONSUNTIVO 2009 - DISTRIBUZIONE AVANZO	5.120,70+	3.00.11.11.	1.99.99.57.00	267
5 U	1.1.3.002.	3.00.11.11-VARIAZIONE DA CONSUNTIVO 2009 - DISTRIBUZIONE AVANZO	90,30-	3.00.11.11.	2.03.99.00.00	267
5 U	1.1.3.002.	3.00.11.11-VARIAZIONE DA CONSUNTIVO 2009 - DISTRIBUZIONE AVANZO	2.524,95+	3.00.11.11.	3.01.99.12.00	267
5 U	1.1.3.002.	3.00.11.11-VARIAZIONE DA CONSUNTIVO 2009 - DISTRIBUZIONE AVANZO	1.325,82-	3.00.11.11.	3.99.99.26.00	267
5 U	1.1.3.002.	3.00.11.11-VARIAZIONE DA CONSUNTIVO 2009 - DISTRIBUZIONE AVANZO	1.152,00+	3.00.11.11.	3.99.99.99.99	267
5 U	1.1.3.002.	3.00.11.11-VARIAZIONE DA CONSUNTIVO 2009 - DISTRIBUZIONE AVANZO	195,57-	3.00.11.11.	4.11.99.01.00	267
5 U	1.1.3.002.	3.00.11.11-VARIAZIONE DA CONSUNTIVO 2009 - DISTRIBUZIONE AVANZO	716,39+	3.00.11.11.	9.90.90.27.00	267
5 U	1.1.3.002.	3.00.03.00 -CR03 - Distribuzione avanzo contabilità speciali da consuntivo 2009	2.511,77+	3.00.03.00.	1.02.02.23.00	268
5 U	1.1.3.002.	3.00.03.00 -CR03 - Distribuzione avanzo contabilità speciali da consuntivo 2009	1.727,80+	3.00.03.00.	1.02.99.06.01	268
5 U	1.1.3.002.	3.00.03.00 -CR03 - Distribuzione avanzo contabilità speciali da consuntivo 2009	97,50+	3.00.03.00.	1.03.02.13.00	268
5 U	1.1.3.002.	3.00.03.00 -CR03 - Distribuzione avanzo contabilità speciali da consuntivo 2009	292,70-	3.00.03.00.	1.03.02.18.00	268
5 U	1.1.3.002.	3.00.03.00 -CR03 - Distribuzione avanzo contabilità speciali da consuntivo 2009	1.954,39+	3.00.03.00.	1.03.99.07.01	268
5 U	1.1.3.002.	3.00.03.00 -CR03 - Distribuzione avanzo contabilità speciali da consuntivo 2009	21.162,24+	3.00.03.00.	1.04.05.04.00	268
5 U	1.1.3.002.	3.00.03.00 -CR03 - Distribuzione avanzo contabilità speciali da consuntivo 2009	2.837,08-	3.00.03.00.	1.06.03.01.00	268
5 U	1.1.3.002.	3.00.03.00 -CR03 - Distribuzione avanzo contabilità speciali da consuntivo 2009	661,54+	3.00.03.00.	1.07.05.01.00	268
5 U	1.1.3.002.	3.00.03.00 -CR03 - Distribuzione avanzo contabilità speciali da consuntivo 2009	6.036,26+	3.00.03.00.	1.10.05.01.00	268
5 U	1.1.3.002.	3.00.03.00 -CR03 - Distribuzione avanzo contabilità speciali da consuntivo 2009	7.491,14-	3.00.03.00.	1.99.02.14.00	268
5 U	1.1.3.002.	3.00.03.00 -CR03 - Distribuzione avanzo contabilità speciali da consuntivo 2009	878,45-	3.00.03.00.	1.99.05.02.00	268
5 U	1.1.3.002.	3.00.03.00 -CR03 - Distribuzione avanzo contabilità speciali da consuntivo 2009	4.322,80+	3.00.03.00.	1.99.05.07.00	268
5 U	1.1.3.002.	3.00.03.00 -CR03 - Distribuzione avanzo contabilità speciali da consuntivo 2009	2.209,00+	3.00.03.00.	1.99.05.08.00	268
5 U	1.1.3.002.	3.00.03.00 -CR03 - Distribuzione avanzo contabilità speciali da consuntivo 2009	8.200,05+	3.00.03.00.	1.99.05.09.00	268
5 U	1.1.3.002.	3.00.03.00 -CR03 - Distribuzione avanzo contabilità speciali da consuntivo 2009	226,33+	3.00.03.00.	1.99.05.10.00	268
5 U	1.1.3.002.	3.00.03.00 -CR03 - Distribuzione avanzo contabilità speciali da consuntivo 2009	3.078,81+	3.00.03.00.	1.99.08.12.00	268
5 U	1.1.3.002.	3.00.03.00 -CR03 - Distribuzione avanzo contabilità speciali da consuntivo 2009	8.514,09+	3.00.03.00.	2.02.99.07.00	268
5 U	1.1.3.002.	3.00.03.00 -CR03 - Distribuzione avanzo contabilità speciali da consuntivo 2009	28.876,24+	3.00.03.00.	2.99.99.10.00	268
5 U	1.1.3.002.	3.00.03.00 -CR03 - Distribuzione avanzo contabilità speciali da consuntivo 2009	19,51+	3.00.03.00.	3.01.99.02.00	268
5 U	1.1.3.002.	3.00.03.00 -CR03 - Distribuzione avanzo contabilità speciali da consuntivo 2009	2.593,00+	3.00.03.00.	3.99.99.13.00	268
5 U	1.1.3.002.	3.00.03.00 -CR03 - Distribuzione avanzo contabilità speciali da consuntivo 2009	1.960,77+	3.00.03.00.	3.99.99.99.99	268

XVI LEGISLATURA – DISEGNI DI LEGGE E RELAZIONI - DOCUMENTI

n. EU	CODICE_CAPITOLO	DESCRIZIONE	V_IMP_VARIAZ	CODICE_CRAM	CODICE_OBFU	N.PROVV. VARIAZIONE
5 U	1.1.3.002.	3.00.03.00 -CR03 - Distribuzione avanzo contabilità speciali da consuntivo 2009	624,80+	3.00.03.00.	9.90.90.31.00	268
5 U	1.1.3.002.	3.00.03.00 -CR03 - Distribuzione avanzo contabilità speciali da consuntivo 2009	3.265,00+	3.00.03.00.	1.04.04.04.00	268
5 U	1.1.3.002.	3.00.03.00 -CR03 - Distribuzione avanzo contabilità speciali da consuntivo 2009	4.571,07-	3.00.03.00.	1.99.99.A3.00	268
5 U	1.1.3.002.	3.00.02.01. VARIAZIONI DA CONSUNTIVO 2009 - DISTRIBUZIONE AVANZO	1.507,29-	3.00.02.01.	1.99.08.14.00	273
5 U	1.1.3.002.	3.00.02.01. VARIAZIONI DA CONSUNTIVO 2009 - DISTRIBUZIONE AVANZO da finire	26,44+	3.00.02.01.	1.99.99.34.00	273
5 U	1.1.3.002.	3.00.02.01. VARIAZIONI DA CONSUNTIVO 2009 - DISTRIBUZIONE AVANZO	204,69-	3.00.02.01.	1.99.09.03.00	273
5 U	1.1.3.002.	3.00.11.23. - VARIAZIONI DA CONSUNTIVO 2009	7.030,25+	3.00.11.23.	1.04.02.10.00	274
5 U	1.1.3.002.	3.00.11.23. - VARIAZIONI DA CONSUNTIVO 2009	1.376,20-	3.00.11.23.	1.08.01.14.00	274
5 U	1.1.3.002.	3.00.11.23. - VARIAZIONI DA CONSUNTIVO 2009	1.108,00+	3.00.11.23.	1.08.05.04.00	274
5 U	1.1.3.002.	3.00.11.23. - VARIAZIONI DA CONSUNTIVO 2009	0,92+	3.00.11.23.	1.08.07.01.00	274
5 U	1.1.3.002.	3.00.11.23. - VARIAZIONI DA CONSUNTIVO 2009	4.000,00+	3.00.11.23.	1.08.09.05.00	274
5 U	1.1.3.002.	3.00.11.23. - VARIAZIONI DA CONSUNTIVO 2009	515,94-	3.00.11.23.	1.08.99.07.00	274
5 U	1.1.3.002.	3.00.11.23. - VARIAZIONI DA CONSUNTIVO 2009	907,60+	3.00.11.23.	1.09.04.00.00	274
5 U	1.1.3.002.	3.00.11.23. - VARIAZIONI DA CONSUNTIVO 2009	0,81+	3.00.11.23.	1.09.07.01.00	274
5 U	1.1.3.002.	3.00.11.23. - VARIAZIONI DA CONSUNTIVO 2009	0,20-	3.00.11.23.	1.99.02.14.00	274
5 U	1.1.3.002.	3.00.11.23. - VARIAZIONI DA CONSUNTIVO 2009	0,21+	3.00.11.23.	1.99.04.08.00	274
5 U	1.1.3.002.	3.00.11.23. - VARIAZIONI DA CONSUNTIVO 2009	2.973,48+	3.00.11.23.	1.99.99.57.00	274
5 U	1.1.3.002.	3.00.11.23. - VARIAZIONI DA CONSUNTIVO 2009	54,14+	3.00.11.23.	2.01.99.09.00	274
5 U	1.1.3.002.	3.00.11.23. - VARIAZIONI DA CONSUNTIVO 2009	647,10-	3.00.11.23.	3.99.99.24.00	274
5 U	1.1.3.002.	3.00.11.23. - VARIAZIONI DA CONSUNTIVO 2009	2.200,00+	3.00.11.23.	3.99.99.99.99	274
5 U	1.1.3.002.	3.00.11.23. - VARIAZIONI DA CONSUNTIVO 2009	87,43+	3.00.11.23.	4.35.99.01.00	274
5 U	1.1.3.002.	3.00.13.03 - Variazioni distribuzione avanzo Bilancio Consuntivo 2009	144,00-	3.00.13.03.	1.03.99.07.01	276
5 U	1.1.3.002.	3.00.13.03 - Variazioni distribuzione avanzo Bilancio Consuntivo 2009	1.204,00-	3.00.13.03.	1.03.99.39.00	276
5 U	1.1.3.002.	3.00.13.03 - Variazioni distribuzione avanzo Bilancio Consuntivo 2009	500,00-	3.00.13.03.	1.07.05.01.00	276
5 U	1.1.3.002.	3.00.13.03 - Variazioni distribuzione avanzo Bilancio Consuntivo 2009	299,74-	3.00.13.03.	1.08.09.05.00	276
5 U	1.1.3.002.	3.00.13.03 - Variazioni distribuzione avanzo Bilancio Consuntivo 2009	8.300,70+	3.00.13.03.	1.09.04.00.00	276
5 U	1.1.3.002.	3.00.13.03 - Variazioni distribuzione avanzo Bilancio Consuntivo 2009	1.160,71-	3.00.13.03.	1.09.07.01.00	276
5 U	1.1.3.002.	3.00.13.03 - Variazioni distribuzione avanzo Bilancio Consuntivo 2009	200,00-	3.00.13.03.	1.10.05.01.00	276
5 U	1.1.3.002.	3.00.13.03 - Variazioni distribuzione avanzo Bilancio Consuntivo 2009	1.304,77-	3.00.13.03.	1.99.04.06.00	276
5 U	1.1.3.002.	3.00.13.03 - Variazioni distribuzione avanzo Bilancio Consuntivo 2009	5.100,74-	3.00.13.03.	1.99.04.07.00	276
5 U	1.1.3.002.	3.00.13.03 - Variazioni distribuzione avanzo Bilancio Consuntivo 2009	3.812,74-	3.00.13.03.	1.99.04.08.00	276
5 U	1.1.3.002.	3.00.13.03 - Variazioni distribuzione avanzo Bilancio Consuntivo 2009	2.195,87-	3.00.13.03.	1.99.08.14.00	276
5 U	1.1.3.002.	3.00.13.03 - Variazioni distribuzione avanzo Bilancio Consuntivo 2009	237,74-	3.00.13.03.	1.99.99.31.00	276
5 U	1.1.3.002.	3.00.06.30. - Variazioni da consuntivo 2009 - Distribuzione avanzo	1.623,18+	3.00.06.30.	3.99.99.99.99	276
5 U	1.1.3.002.	3.00.06.30. - Variazioni da consuntivo 2009 - Distribuzione avanzo	416,21+	3.00.06.30.	1.07.05.01.00	277
5 U	1.1.3.002.	3.00.06.30. - Variazioni da consuntivo 2009 - Distribuzione avanzo	1.061,65+	3.00.06.30.	1.07.05.01.00	277
5 U	1.1.3.002.	3.00.06.30. - Variazioni da consuntivo 2009 - Distribuzione avanzo	3.727,74-	3.00.06.30.	1.99.01.10.00	277
5 U	1.1.3.002.	3.00.06.30. - Variazioni da consuntivo 2009 - Distribuzione avanzo	3.364,64-	3.00.06.30.	1.99.02.08.03	277
5 U	1.1.3.002.	3.00.06.30. - Variazioni da consuntivo 2009 - Distribuzione avanzo	2.430,66+	3.00.06.30.	1.99.99.57.00	277
5 U	1.1.3.002.	3.00.06.30. - Variazioni da consuntivo 2009 - Distribuzione avanzo	2.183,62-	3.00.06.30.	1.99.99.A6.00	277
5 U	1.1.3.002.	3.00.06.30. - Variazioni da consuntivo 2009 - Distribuzione avanzo	3.341,07+	3.00.06.30.	3.99.99.05.00	277
5 U	1.1.3.002.	3.00.06.30. - Variazioni da consuntivo 2009 - Distribuzione avanzo	213,27+	3.00.06.30.	1.99.99.57.01	277
5 U	1.1.3.002.	3.00.06.00. - Variazioni da consuntivo 2009 - Distribuzione avanzo	5.140,49-	3.00.06.00.	1.01.02.18.00	278
5 U	1.1.3.002.	3.00.06.00. - Variazioni da consuntivo 2009 - Distribuzione avanzo	2.396,69+	3.00.06.00.	1.01.05.01.00	278
5 U	1.1.3.002.	3.00.06.00. - Variazioni da consuntivo 2009 - Distribuzione avanzo	1.266,17+	3.00.06.00.	1.01.07.33.00	278
5 U	1.1.3.002.	3.00.06.00. - Variazioni da consuntivo 2009 - Distribuzione avanzo	1.851,00-	3.00.06.00.	1.01.07.34.00	278


XVI LEGISLATURA – DISEGNI DI LEGGE E RELAZIONI - DOCUMENTI

n. EU	CODICE_CAPITOLO	DESCRIZIONE	V_IMP_VARIAZ	CODICE_CRAM	CODICE_OBFU	N.PROVV. VARIAZIONE
5 U	1.1.3.002.	3.00.06.00. - Variazioni da consuntivo 2009 - Distribuzione avanzo	1.218,79-	3.00.06.00.	1.01.07.37.00	278
5 U	1.1.3.002.	3.00.06.00. - Variazioni da consuntivo 2009 - Distribuzione avanzo	1.000,00+	3.00.06.00.	1.02.01.09.00	278
5 U	1.1.3.002.	3.00.06.00. - Variazioni da consuntivo 2009 - Distribuzione avanzo	396,48-	3.00.06.00.	1.09.04.01.00	278
5 U	1.1.3.002.	3.00.06.00. - Variazioni da consuntivo 2009 - Distribuzione avanzo	4.370,96-	3.00.06.00.	1.09.07.01.00	278
5 U	1.1.3.002.	3.00.06.00. - Variazioni da consuntivo 2009 - Distribuzione avanzo	1.826,76-	3.00.06.00.	1.99.01.10.00	278
5 U	1.1.3.002.	3.00.06.00. - Variazioni da consuntivo 2009 - Distribuzione avanzo	330,88-	3.00.06.00.	1.99.01.14.00	278
5 U	1.1.3.002.	3.00.06.00. - Variazioni da consuntivo 2009 - Distribuzione avanzo	728,80-	3.00.06.00.	1.99.02.06.01	278
5 U	1.1.3.002.	3.00.06.00. - Variazioni da consuntivo 2009 - Distribuzione avanzo	9.886,76+	3.00.06.00.	1.99.04.08.00	278
5 U	1.1.3.002.	3.00.06.00. - Variazioni da consuntivo 2009 - Distribuzione avanzo	96,84+	3.00.06.00.	1.99.99.57.00	278
5 U	1.1.3.002.	3.00.06.00. - Variazioni da consuntivo 2009 - Distribuzione avanzo	4.426,60+	3.00.06.00.	1.99.99.57.01	278
5 U	1.1.3.002.	3.00.06.00. - Variazioni da consuntivo 2009 - Distribuzione avanzo	2.995,43+	3.00.06.00.	1.99.99.A3.00	278
5 U	1.1.3.002.	3.00.06.00. - Variazioni da consuntivo 2009 - Distribuzione avanzo	1.848,50-	3.00.06.00.	2.01.99.07.00	278
5 U	1.1.3.002.	3.00.06.00. - Variazioni da consuntivo 2009 - Distribuzione avanzo	2.062,00+	3.00.06.00.	3.02.99.13.00	278
5 U	1.1.3.002.	3.00.06.00. - Variazioni da consuntivo 2009 - Distribuzione avanzo	312,74-	3.00.06.00.	3.03.99.13.00	278
5 U	1.1.3.002.	3.00.06.00. - Variazioni da consuntivo 2009 - Distribuzione avanzo	1.412,63-	3.00.06.00.	3.04.99.24.00	278
5 U	1.1.3.002.	3.00.06.00. - Variazioni da consuntivo 2009 - Distribuzione avanzo	678,08-	3.00.06.00.	3.99.99.02.00	278
5 U	1.1.3.002.	3.00.06.00. - Variazioni da consuntivo 2009 - Distribuzione avanzo	563,28+	3.00.06.00.	4.06.99.01.00	278
5 U	1.1.3.002.	3.00.06.00. - Variazioni da consuntivo 2009 - Distribuzione avanzo	2.000,00-	3.00.06.00.	4.14.99.01.00	278
5 U	1.1.3.002.	3.00.06.00. - Variazioni da consuntivo 2009 - Distribuzione avanzo	11.000,00-	3.00.06.00.	4.15.99.01.00	278
5 U	1.1.3.002.	3.00.06.00. - Variazioni da consuntivo 2009 - Distribuzione avanzo	3.363,39-	3.00.06.00.	4.16.99.01.00	278
5 U	1.1.3.002.	3.00.06.00. - Variazioni da consuntivo 2009 - Distribuzione avanzo	12.321,60-	3.00.06.00.	4.17.99.01.00	278
5 U	1.1.3.002.	3.00.06.00. - Variazioni da consuntivo 2009 - Distribuzione avanzo	62,78+	3.00.06.00.	9.90.90.25.00	278
5 U	1.1.3.002.	3.00.06.00. - Variazioni da consuntivo 2009 - Distribuzione avanzo	10.000,00-	3.00.06.00.	3.99.99.99.99	278
5 U	1.1.3.002.	3.00.10.00 - VARIAZIONI DA CONSUNTIVO 2009 - DISTRIBUZIONE AVANZO	293,67-	3.00.10.00.	1.06.07.03.00	296
5 U	1.1.3.002.	3.00.10.00 - VARIAZIONI DA CONSUNTIVO 2009 - DISTRIBUZIONE AVANZO	250,00+	3.00.10.00.	1.06.07.04.00	296
5 U	1.1.3.002.	3.00.10.00 - VARIAZIONI DA CONSUNTIVO 2009 - DISTRIBUZIONE AVANZO	293,12+	3.00.10.00.	2.01.99.09.00	296
5 U	1.1.3.002.	3.00.10.00 - VARIAZIONI DA CONSUNTIVO 2009 - DISTRIBUZIONE AVANZO	5.823,85+	3.00.10.00.	3.99.99.99.99	296
5 U	1.1.3.002.	3.00.10.00 - VARIAZIONI DA CONSUNTIVO 2009 - DISTRIBUZIONE AVANZO	1.475,00-	3.00.10.00.	9.90.90.17.00	296
5 U	1.1.3.002.	3.00.10.00 - VARIAZIONI DA CONSUNTIVO 2009 - DISTRIBUZIONE AVANZO	1.700,00-	3.00.10.24.	1.99.99.A3.00	298
5 U	1.1.3.002.	3.00.10.24 - VARIAZIONI DA CONSUNTIVO 2009 - DISTRIBUZIONE AVANZO	6.000,00+	3.00.10.24.	2.01.99.09.00	298
5 U	1.1.3.002.	3.00.02.00.. VARIAZIONI DA CONSUNTIVO 2009 - DISTRIBUZIONE AVANZO	3.277,89+	3.00.02.00.	1.01.04.07.00	305
5 U	1.1.3.002.	3.00.02.00.. VARIAZIONI DA CONSUNTIVO 2009 - DISTRIBUZIONE AVANZO	5.595,96+	3.00.02.00.	1.01.04.08.00	305
5 U	1.1.3.002.	3.00.02.00.. VARIAZIONI DA CONSUNTIVO 2009 - DISTRIBUZIONE AVANZO	196,13-	3.00.02.00.	1.02.01.06.00	305
5 U	1.1.3.002.	3.00.02.00.. VARIAZIONI DA CONSUNTIVO 2009 - DISTRIBUZIONE AVANZO	965,52-	3.00.02.00.	1.03.99.39.00	305
5 U	1.1.3.002.	3.00.02.00.. VARIAZIONI DA CONSUNTIVO 2009 - DISTRIBUZIONE AVANZO	37,73+	3.00.02.00.	1.04.04.01.00	305
5 U	1.1.3.002.	3.00.02.00.. VARIAZIONI DA CONSUNTIVO 2009 - DISTRIBUZIONE AVANZO	3.022,10+	3.00.02.00.	1.04.04.03.00	305
5 U	1.1.3.002.	3.00.02.00.. VARIAZIONI DA CONSUNTIVO 2009 - DISTRIBUZIONE AVANZO	8.875,20+	3.00.02.00.	1.04.04.05.00	305
5 U	1.1.3.002.	3.00.02.00.. VARIAZIONI DA CONSUNTIVO 2009 - DISTRIBUZIONE AVANZO	1.859,10-	3.00.02.00.	1.05.08.05.00	305
5 U	1.1.3.002.	3.00.02.00.. VARIAZIONI DA CONSUNTIVO 2009 - DISTRIBUZIONE AVANZO	411,29+	3.00.02.00.	1.07.01.11.00	305
5 U	1.1.3.002.	3.00.02.00.. VARIAZIONI DA CONSUNTIVO 2009 - DISTRIBUZIONE AVANZO	2.776,00+	3.00.02.00.	1.08.09.10.00	305
5 U	1.1.3.002.	3.00.02.00.. VARIAZIONI DA CONSUNTIVO 2009 - DISTRIBUZIONE AVANZO	10.000,00-	3.00.02.00.	1.09.99.02.00	305
5 U	1.1.3.002.	3.00.02.00.. VARIAZIONI DA CONSUNTIVO 2009 - DISTRIBUZIONE AVANZO	212,58+	3.00.02.00.	1.10.07.19.00	305
5 U	1.1.3.002.	3.00.02.00.. VARIAZIONI DA CONSUNTIVO 2009 - DISTRIBUZIONE AVANZO	242,42+	3.00.02.00.	1.10.07.20.00	305
5 U	1.1.3.002.	3.00.02.00.. VARIAZIONI DA CONSUNTIVO 2009 - DISTRIBUZIONE AVANZO	1.526,34+	3.00.02.00.	1.10.08.02.00	305
5 U	1.1.3.002.	3.00.02.00.. VARIAZIONI DA CONSUNTIVO 2009 - DISTRIBUZIONE AVANZO	5.693,14+	3.00.02.00.	1.99.01.10.00	305



XVI LEGISLATURA – DISEGNI DI LEGGE E RELAZIONI - DOCUMENTI

n. EU	CODICE_CAPITOLO	DESCRIZIONE	V_IMP_VARIAZ	CODICE_CRAM	CODICE_OBFU	N.PROVV. VARIAZIONE
5 U	1.1.3.002.	3.00.02.00.. VARIAZIONI DA CONSUNTIVO 2009 - DISTRIBUZIONE AVANZO	237,26+	3.00.02.00.	1.99.01.14.00	305
5 U	1.1.3.002.	3.00.02.00.. VARIAZIONI DA CONSUNTIVO 2009 - DISTRIBUZIONE AVANZO	7.677,17+	3.00.02.00.	1.99.01.15.00	305
5 U	1.1.3.002.	3.00.02.00.. VARIAZIONI DA CONSUNTIVO 2009 - DISTRIBUZIONE AVANZO	2.721,49+	3.00.02.00.	1.99.01.16.00	305
5 U	1.1.3.002.	3.00.02.00.. VARIAZIONI DA CONSUNTIVO 2009 - DISTRIBUZIONE AVANZO	286,81+	3.00.02.00.	1.99.04.05.00	305
5 U	1.1.3.002.	3.00.02.00.. VARIAZIONI DA CONSUNTIVO 2009 - DISTRIBUZIONE AVANZO	943,32-	3.00.02.00.	1.99.99.23.00	305
5 U	1.1.3.002.	3.00.02.00.. VARIAZIONI DA CONSUNTIVO 2009 - DISTRIBUZIONE AVANZO	3.300,60-	3.00.02.00.	1.99.99.28.02	305
5 U	1.1.3.002.	3.00.02.00.. VARIAZIONI DA CONSUNTIVO 2009 - DISTRIBUZIONE AVANZO	1.244,64+	3.00.02.00.	1.99.99.65.00	305
5 U	1.1.3.002.	3.00.02.00.. VARIAZIONI DA CONSUNTIVO 2009 - DISTRIBUZIONE AVANZO	4.008,77+	3.00.02.00.	1.99.99.A1.00	305
5 U	1.1.3.002.	3.00.02.00.. VARIAZIONI DA CONSUNTIVO 2009 - DISTRIBUZIONE AVANZO	150,00+	3.00.02.00.	1.99.99.A4.00	305
5 U	1.1.3.002.	3.00.02.00.. VARIAZIONI DA CONSUNTIVO 2009 - DISTRIBUZIONE AVANZO	3.500,00+	3.00.02.00.	1.99.99.B2.00	305
5 U	1.1.3.002.	3.00.02.00.. VARIAZIONI DA CONSUNTIVO 2009 - DISTRIBUZIONE AVANZO	1.158,82+	3.00.02.00.	2.01.99.09.00	305
5 U	1.1.3.002.	3.00.02.00.. VARIAZIONI DA CONSUNTIVO 2009 - DISTRIBUZIONE AVANZO	7.000,00+	3.00.02.00.	2.02.99.08.00	305
5 U	1.1.3.002.	3.00.02.00.. VARIAZIONI DA CONSUNTIVO 2009 - DISTRIBUZIONE AVANZO	285,09+	3.00.02.00.	3.99.99.11.00	305
5 U	1.1.3.002.	3.00.02.00.. VARIAZIONI DA CONSUNTIVO 2009 - DISTRIBUZIONE AVANZO	3.976,33-	3.00.02.00.	4.99.99.04.00	305
5 U	1.1.3.002.	3.00.02.00.. VARIAZIONI DA CONSUNTIVO 2009 - DISTRIBUZIONE AVANZO	7.040,00+	3.00.02.00.	3.99.99.99.99	305
5 U	1.1.3.002.	3.00.05.20. - variazione da consuntivo 2009 - distribuzione avanzo	670,75+	3.00.05.20.	1.03.02.02.00	308
5 U	1.1.3.002.	3.00.05.20. - variazione da consuntivo 2009 - distribuzione avanzo	5.000,00+	3.00.05.20.	1.03.07.04.00	308
5 U	1.1.3.002.	3.00.05.20. - variazione da consuntivo 2009 - distribuzione avanzo	300,00+	3.00.05.20.	1.03.07.05.00	308
5 U	1.1.3.002.	3.00.05.20. - variazione da consuntivo 2009 - distribuzione avanzo	27,85+	3.00.05.20.	1.05.02.03.00	308
5 U	1.1.3.002.	3.00.05.20. - variazione da consuntivo 2009 - distribuzione avanzo	500,00+	3.00.05.20.	1.05.04.06.00	308
5 U	1.1.3.002.	3.00.05.20. - variazione da consuntivo 2009 - distribuzione avanzo	2.430,16-	3.00.05.20.	1.05.99.28.00	308
5 U	1.1.3.002.	3.00.05.20. - variazione da consuntivo 2009 - distribuzione avanzo	7.138,13+	3.00.05.20.	1.99.99.A3.00	308
5 U	1.1.3.002.	3.00.05.20. - variazione da consuntivo 2009 - distribuzione avanzo	1.812,20+	3.00.05.20.	2.01.99.07.00	308
5 U	1.1.3.002.	3.00.05.20. - variazione da consuntivo 2009 - distribuzione avanzo	3,00+	3.00.05.20.	2.01.99.09.00	308
5 U	1.1.3.002.	3.00.05.20. - variazione da consuntivo 2009 - distribuzione avanzo	1.070,80+	3.00.05.20.	3.99.99.99.99	308
5 U	1.1.3.002.	3.00.05.20. - variazione da consuntivo 2009 - distribuzione avanzo	0,28+	3.00.05.20.	9.90.90.82.00	308
5 U	1.1.3.002.	SEDE CRA - Variazioni a consuntivo - progetti (3.08. - 2.00)	300,00-	3.08.	2.99.99.07.00	349
5 U	1.1.3.002.	SEDE CRA - Variazioni a consuntivo - progetti (3.08. - 2.00)	2.055,24-	3.08.	9.90.90.20.00	349
	1.1.3.002. Totale	Spese per l'acquisto di materiali di consumo a carattere tecnico	183.999,32+			
5 U	1.1.3.003.	3.00.11.14 - Variazione da consuntivo 2009 - Distribuzione avanzo - Terzo provvedimento	149,17+	3.00.11.14.	1.04.01.01.00	57
5 U	1.1.3.003.	3.00.11.14 - Variazione da consuntivo 2009 - Distribuzione avanzo - Terzo provvedimento	300,00+	3.00.11.14.	1.04.02.05.00	57
5 U	1.1.3.003.	3.00.11.14 - Variazione da consuntivo 2009 - Distribuzione avanzo - Terzo provvedimento	250,00+	3.00.11.14.	1.04.03.02.00	57
5 U	1.1.3.003.	3.00.11.14 - Variazione da consuntivo 2009 - Distribuzione avanzo - Terzo provvedimento	299,57-	3.00.11.14.	1.04.04.01.00	57
5 U	1.1.3.003.	3.00.11.14 - Variazione da consuntivo 2009 - Distribuzione avanzo - Terzo provvedimento	187,87-	3.00.11.14.	1.04.08.02.00	57
5 U	1.1.3.003.	3.00.13.00. VARIAZIONI DA CONSUNTIVO	81,00+	3.00.13.00.	1.06.07.03.00	59
5 U	1.1.3.003.	3.00.13.00. VARIAZIONI DA CONSUNTIVO	331,00+	3.00.13.00.	1.07.01.11.00	59
5 U	1.1.3.003.	3.00.13.00. VARIAZIONI DA CONSUNTIVO	400,00+	3.00.13.00.	1.07.02.16.00	59
5 U	1.1.3.003.	3.00.13.00. VARIAZIONI DA CONSUNTIVO	1.800,00+	3.00.13.00.	1.07.08.03.00	59
5 U	1.1.3.003.	3.00.13.00. VARIAZIONI DA CONSUNTIVO	144,00+	3.00.13.00.	1.10.02.03.00	59
5 U	1.1.3.003.	3.00.13.00. VARIAZIONI DA CONSUNTIVO 2009	652,00+	3.00.13.00.	1.99.01.10.00	59
5 U	1.1.3.003.	3.00.13.00. VARIAZIONI DA CONSUNTIVO 2009	350,00+	3.00.13.00.	3.03.99.11.00	59
5 U	1.1.3.003.	3.00.13.00. VARIAZIONI DA CONSUNTIVO 2009	546,71+	3.00.13.00.	1.07.02.15.01	59
5 U	1.1.3.003.	3.00.13.00. VARIAZIONI DA CONSUNTIVO 2009	344,80+	3.00.13.00.	1.07.04.05.00	59
5 U	1.1.3.003.	3.00.13.28. VARIAZIONI DA CONSUNTIVO 2009	28,55+	3.00.13.28.	1.99.99.A1.00	60
5 U	1.1.3.003.	3.00.15.00 - Distribuzione avanzo anno 2009	168,32-	3.00.15.00.	1.08.09.10.00	115
5 U	1.1.3.003.	3.00.15.21 - Distribuzione avanzo anno 2009	150,00-	3.00.15.21.	1.05.01.09.00	116



XVI LEGISLATURA – DISEGNI DI LEGGE E RELAZIONI - DOCUMENTI

n: EU	CODICE_CAPITOLO	DESCRIZIONE	V_IMP_VARIAZ	CODICE_CRAM	CODICE_OBFU	N.PROVV. VARIAZIONE
5 U	1.1.3.003.	3.00.15.21 - Distribuzione avanzo anno 2009	1.000,00+	3.00.15.21.	3.01.99.17.00	116
5 U	1.1.3.003.	3.00.07.27 - VARIAZIONE DA CONSUNTIVO 2009 - DISTRIBUZIONE AVANZO - PROV'	140,47-	3.00.07.27.	1.07.02.15.01	201
5 U	1.1.3.003.	3.00.07.27 - VARIAZIONE DA CONSUNTIVO 2009 - DISTRIBUZIONE AVANZO - PROV'	137,47-	3.00.07.27.	1.07.07.22.00	201
5 U	1.1.3.003.	3.00.07.27 - VARIAZIONE DA CONSUNTIVO 2009 - DISTRIBUZIONE AVANZO - PROV'	137,47-	3.00.07.27.	1.07.09.03.00	201
5 U	1.1.3.003.	3.00.07.27 - VARIAZIONE DA CONSUNTIVO 2009 - DISTRIBUZIONE AVANZO - PROV'	137,77-	3.00.07.27.	1.99.99.A1.00	201
5 U	1.1.3.003.	3.00.07.18 - variazione da consuntivo 2009 - distribuzione avanzo	35,00-	3.00.07.18.	1.03.01.09.00	209
5 U	1.1.3.003.	3.00.07.18 - variazione da consuntivo 2009 - distribuzione avanzo	200,00-	3.00.07.18.	1.03.02.19.00	209
5 U	1.1.3.003.	3.00.07.18 - variazione da consuntivo 2009 - distribuzione avanzo	300,00-	3.00.07.18.	1.03.99.07.01	209
5 U	1.1.3.003.	3.00.01.00-variazione da consuntivo 2009-distribuzione avanzo	1.000,00-	3.00.01.00.	9.90.90.39.00	211
5 U	1.1.3.003.	3.00.14.12. - Variazione da consuntivo 2009 - distribuzione avanzo	100,00-	3.00.14.12.	1.02.02.18.01	215
5 U	1.1.3.003.	3.00.09.16. - variazione da consuntivo 2009 - distribuzione avanzo	420,60-	3.00.09.16.	1.04.04.02.00	218
5 U	1.1.3.003.	3.00.09.16. - variazione da consuntivo 2009 - distribuzione avanzo	652,00-	3.00.09.16.	1.04.02.03.00	218
5 U	1.1.3.003.	3.00.09.16. - variazione da consuntivo 2009 - distribuzione avanzo	250,00-	3.00.09.16.	1.04.05.01.00	218
5 U	1.1.3.003.	3.00.09.00. CRA-ACM- variazione da consuntivo 2009 - distribuzione avanzo progetti ricer	180,00-	3.00.09.00.	1.99.07.09.00	223
5 U	1.1.3.003.	3.00.09.00. CRA-ACM- variazione da consuntivo 2009 - distribuzione avanzo progetti ricer	700,00-	3.00.09.00.	1.99.99.A3.00	223
5 U	1.1.3.003.	3.00.07.00-variazioni da consuntivo 2009-distribuzione avanzo	127,86-	3.00.07.00.	1.02.02.23.00	228
5 U	1.1.3.003.	3.00.07.00-variazioni da consuntivo 2009-distribuzione avanzo	440,68-	3.00.07.00.	1.02.99.06.01	228
5 U	1.1.3.003.	3.00.07.00-variazioni da consuntivo 2009-distribuzione avanzo	200,00-	3.00.07.00.	1.02.99.59.00	228
5 U	1.1.3.003.	3.00.07.00-variazioni da consuntivo 2009-distribuzione avanzo	140,00+	3.00.07.00.	1.99.99.57.01	228
5 U	1.1.3.003.	3.00.07.00-variazioni da consuntivo 2009-distribuzione avanzo	0,94+	3.00.07.00.	3.99.99.12.00	228
5 U	1.1.3.003.	3.00.06.13. - VARIAZIONE DA CONSUNTIVO 2009 - DISTRIBUZIONE AVANZO	16,04+	3.00.06.13.	1.02.01.07.01	229
5 U	1.1.3.003.	3.00.06.13. - VARIAZIONE DA CONSUNTIVO 2009 - DISTRIBUZIONE AVANZO	125,00+	3.00.06.13.	1.02.02.25.00	229
5 U	1.1.3.003.	3.00.06.13. - VARIAZIONE DA CONSUNTIVO 2009 - DISTRIBUZIONE AVANZO	211,78-	3.00.06.13.	1.99.02.14.00	229
5 U	1.1.3.003.	3.00.06.13. - VARIAZIONE DA CONSUNTIVO 2009 - DISTRIBUZIONE AVANZO	238,70+	3.00.06.13.	3.99.99.12.00	229
5 U	1.1.3.003.	3.00.06.13. - VARIAZIONE DA CONSUNTIVO 2009 - DISTRIBUZIONE AVANZO	0,94+	3.00.06.13.	9.90.90.44.00	229
5 U	1.1.3.003.	3.00.08.00. - VARIAZIONE DA CONSUNTIVO 2009 - DISTRIBUZIONE AVANZO	1.287,81-	3.00.08.00.	1.03.02.13.00	231
5 U	1.1.3.003.	3.00.08.00. - VARIAZIONE DA CONSUNTIVO 2009 - DISTRIBUZIONE AVANZO	0,26+	3.00.08.00.	1.03.02.19.00	231
5 U	1.1.3.003.	3.00.08.00. - VARIAZIONE DA CONSUNTIVO 2009 - DISTRIBUZIONE AVANZO	500,00+	3.00.08.00.	1.03.02.20.00	231
5 U	1.1.3.003.	3.00.08.00. - VARIAZIONE DA CONSUNTIVO 2009 - DISTRIBUZIONE AVANZO	117,11+	3.00.08.00.	1.03.99.07.01	231
5 U	1.1.3.003.	3.00.08.00. - VARIAZIONE DA CONSUNTIVO 2009 - DISTRIBUZIONE AVANZO	0,60-	3.00.08.00.	1.03.99.52.00	231
5 U	1.1.3.003.	3.00.08.00. - VARIAZIONE DA CONSUNTIVO 2009 - DISTRIBUZIONE AVANZO	0,43+	3.00.08.00.	1.99.01.01.01	231
5 U	1.1.3.003.	3.00.08.00. - VARIAZIONE DA CONSUNTIVO 2009 - DISTRIBUZIONE AVANZO	508,80-	3.00.08.00.	1.99.01.01.02	231
5 U	1.1.3.003.	3.00.08.00. - VARIAZIONE DA CONSUNTIVO 2009 - DISTRIBUZIONE AVANZO	14,00+	3.00.08.00.	1.99.02.06.01	231
5 U	1.1.3.003.	3.00.08.00. - VARIAZIONE DA CONSUNTIVO 2009 - DISTRIBUZIONE AVANZO	0,43+	3.00.08.00.	1.99.02.14.00	231
5 U	1.1.3.003.	3.00.08.00. - VARIAZIONE DA CONSUNTIVO 2009 - DISTRIBUZIONE AVANZO	571,08-	3.00.08.00.	1.99.05.07.00	231
5 U	1.1.3.003.	3.00.08.00. - VARIAZIONE DA CONSUNTIVO 2009 - DISTRIBUZIONE AVANZO	324,75-	3.00.08.00.	1.99.99.57.00	231
5 U	1.1.3.003.	3.00.08.00. - VARIAZIONE DA CONSUNTIVO 2009 - DISTRIBUZIONE AVANZO	211,60-	3.00.08.00.	1.99.99.57.01	231
5 U	1.1.3.003.	3.00.08.00. - VARIAZIONE DA CONSUNTIVO 2009 - DISTRIBUZIONE AVANZO	200,20+	3.00.08.00.	1.99.99.A3.00	231
5 U	1.1.3.003.	3.00.08.00. - VARIAZIONE DA CONSUNTIVO 2009 - DISTRIBUZIONE AVANZO	1.000,00+	3.00.08.00.	3.01.99.13.00	231
5 U	1.1.3.003.	3.00.08.00. - VARIAZIONE DA CONSUNTIVO 2009 - DISTRIBUZIONE AVANZO	0,10+	3.00.08.00.	3.99.99.07.00	231
5 U	1.1.3.003.	3.00.07.17. - VARIAZIONI DA CONSUNTIVO - distribuzione avanzo prov. 4	200,00+	3.00.08.00.	9.90.90.37.00	231
5 U	1.1.3.003.	3.00.07.17. - VARIAZIONI DA CONSUNTIVO - distribuzione avanzo prov. 4	103,89+	3.00.07.17.	1.02.99.59.00	234
5 U	1.1.3.003.	3.00.07.17. - VARIAZIONI DA CONSUNTIVO - distribuzione avanzo prov. 4	152,00+	3.00.07.17.	1.99.99.57.01	234
5 U	1.1.3.003.	3.00.07.17. - VARIAZIONI DA CONSUNTIVO - distribuzione avanzo prov. 4	95,20-	3.00.07.17.	1.99.99.A3.00	234
5 U	1.1.3.003.	3.00.07.17. - VARIAZIONI DA CONSUNTIVO - distribuzione avanzo prov. 4	18,40+	3.00.07.17.	2.01.99.09.00	234
5 U	1.1.3.003.	3.00.07.17. - VARIAZIONI DA CONSUNTIVO - distribuzione avanzo prov. 4	318,60-	3.00.07.17.	3.02.99.02.00	234

XVI LEGISLATURA - DISEGNI DI LEGGE E RELAZIONI - DOCUMENTI

n. EU	CODICE_CAPITOLO	DESCRIZIONE	V_IMP_VARIAZ	CODICE_CRAM	CODICE_OBFU	N.PROVV. VARIAZIONE
5 U	1.1.3.003.	3.00.12.00-VARIAZIONE DA CONSUNTIVO 2009-Distribuzione avanzo	50,11+	3.00.12.00.	1.05.04.05.00	235
5 U	1.1.3.003.	3.00.12.00-VARIAZIONE DA CONSUNTIVO 2009-Distribuzione avanzo	602,55-	3.00.12.00.	1.05.08.04.00	235
5 U	1.1.3.003.	3.00.12.00-VARIAZIONE DA CONSUNTIVO 2009-Distribuzione avanzo	95,84+	3.00.12.00.	1.99.01.10.00	235
5 U	1.1.3.003.	3.00.12.00-VARIAZIONE DA CONSUNTIVO 2009-Distribuzione avanzo	7,17+	3.00.12.00.	1.99.02.14.00	235
5 U	1.1.3.003.	3.00.12.00-VARIAZIONE DA CONSUNTIVO 2009-Distribuzione avanzo	86,93+	3.00.12.00.	3.99.99.20.00	235
5 U	1.1.3.003.	3.00.14.09 - Variazione da Consuntivo 2009 - Distribuzione avanzo	1.107,16-	3.00.14.09.	3.01.99.10.00	238
5 U	1.1.3.003.	3.00.14.09 - Variazione da Consuntivo 2009 - Distribuzione avanzo	889,56-	3.00.14.09.	3.99.99.26.00	238
5 U	1.1.3.003.	3.00.14.09 - Variazione da Consuntivo 2009 - Distribuzione avanzo	273,99-	3.00.14.09.	1.01.07.37.00	238
5 U	1.1.3.003.	3.00.08.22 - VARIAZIONE DA CONSUNTIVO 2009 - DISTRIBUZIONE AVANZO	368,37-	3.00.08.22.	1.05.01.07.00	239
5 U	1.1.3.003.	3.00.08.22 - VARIAZIONE DA CONSUNTIVO 2009 - DISTRIBUZIONE AVANZO	49,24+	3.00.08.22.	1.99.07.09.00	239
5 U	1.1.3.003.	3.00.08.22 - VARIAZIONE DA CONSUNTIVO 2009 - DISTRIBUZIONE AVANZO	300,00+	3.00.08.22.	3.04.99.27.00	239
5 U	1.1.3.003.	3.00.08.25 - VARIAZIONE DA CONSUNTIVO 2009 - DISTRIBUZIONE AVANZO	300,00+	3.00.08.25.	1.08.01.15.00	242
5 U	1.1.3.003.	3.00.08.25 - VARIAZIONE DA CONSUNTIVO 2009 - DISTRIBUZIONE AVANZO	150,00+	3.00.08.25.	2.01.99.09.00	242
5 U	1.1.3.003.	3.00.11.00 - VARIAZIONE DA CONSUNTIVO 2009 - DISTRIBUZIONE AVANZO - PROVV	0,05-	3.00.11.00.	1.05.01.04.00	246
5 U	1.1.3.003.	3.00.11.00 - VARIAZIONE DA CONSUNTIVO 2009 - DISTRIBUZIONE AVANZO - PROVV	1.500,00-	3.00.11.00.	1.05.02.03.00	246
5 U	1.1.3.003.	3.00.11.00 - VARIAZIONE DA CONSUNTIVO 2009 - DISTRIBUZIONE AVANZO - PROVV	44,95-	3.00.11.00.	1.99.01.10.00	246
5 U	1.1.3.003.	3.00.11.00 - VARIAZIONE DA CONSUNTIVO 2009 - DISTRIBUZIONE AVANZO - PROVV	1.630,10+	3.00.11.00.	3.99.99.04.00	246
5 U	1.1.3.003.	3.00.11.00 - VARIAZIONE DA CONSUNTIVO 2009 - DISTRIBUZIONE AVANZO - PROVV	617,31+	3.00.11.00.	3.99.99.99.99	246
5 U	1.1.3.003.	3.00.14.00 - Variazione da Consuntivo 2009 - Distribuzione avanzo	29,40-	3.00.14.00.	1.01.03.02.00	248
5 U	1.1.3.003.	3.00.14.00 - Variazione da Consuntivo 2009 - Distribuzione avanzo	982,17-	3.00.14.00.	1.07.08.03.00	248
5 U	1.1.3.003.	3.00.14.00 - Variazione da Consuntivo 2009 - Distribuzione avanzo	51,19-	3.00.14.00.	1.07.99.31.00	248
5 U	1.1.3.003.	3.00.14.00 - Variazione da Consuntivo 2009 - Distribuzione avanzo	6,55-	3.00.14.00.	1.99.07.10.00	248
5 U	1.1.3.003.	3.00.14.00 - Variazione da Consuntivo 2009 - Distribuzione avanzo	219,84-	3.00.14.00.	3.99.00.02.00	248
5 U	1.1.3.003.	3.00.14.00 - Variazione da Consuntivo 2009 - Distribuzione avanzo	57,14+	3.00.14.00.	3.99.99.01.00	248
5 U	1.1.3.003.	3.00.04.00. (CRA-ABP) - Proved. n.1 - Variazioni da consuntivo 2009 - distribuzione ava	240,92-	3.00.04.00.	1.99.05.08.00	249
5 U	1.1.3.003.	3.00.04.00. (CRA-ABP) - Proved. n.1 - Variazioni da consuntivo 2009 - distribuzione ava	271,33-	3.00.04.00.	1.05.99.29.00	249
5 U	1.1.3.003.	3.00.04.00. (CRA-ABP) - Proved. n.1 - Variazioni da consuntivo 2009 - distribuzione ava	500,00+	3.00.04.00.	1.08.09.04.01	249
5 U	1.1.3.003.	3.00.04.00. (CRA-ABP) - Proved. n.1 - Variazioni da consuntivo 2009 - distribuzione ava	290,08-	3.00.04.00.	1.99.99.23.00	249
5 U	1.1.3.003.	3.00.04.00. (CRA-ABP) - Proved. n.1 - Variazioni da consuntivo 2009 - distribuzione ava	258,80-	3.00.04.00.	1.99.99.A1.00	249
5 U	1.1.3.003.	3.00.04.00. (CRA-ABP) - Proved. n.1 - Variazioni da consuntivo 2009 - distribuzione ava	200,00-	3.00.04.00.	1.99.99.A3.00	249
5 U	1.1.3.003.	3.00.14.04 - variazione da consuntivo 2009 - distribuzione avanzo	0,43+	3.00.14.04.	1.03.99.39.00	250
5 U	1.1.3.003.	3.00.14.04 - variazione da consuntivo 2009 - distribuzione avanzo	88,60+	3.00.14.04.	1.99.07.11.00	250
5 U	1.1.3.003.	3.00.04.15. (CRA-VIV) - Proved. n.2 - variazione da consuntivo 2009 - distribuzione avan	7,13+	3.00.04.15.	1.04.01.01.00	252
5 U	1.1.3.003.	3.00.04.15. (CRA-VIV) - Proved. n.2 - variazione da consuntivo 2009 - distribuzione avan	53,60+	3.00.04.15.	1.04.02.03.00	252
5 U	1.1.3.003.	3.00.04.15. (CRA-VIV) - Proved. n.2 - variazione da consuntivo 2009 - distribuzione avan	2,16-	3.00.04.15.	1.04.02.06.00	252
5 U	1.1.3.003.	3.00.04.15. (CRA-VIV) - Proved. n.2 - variazione da consuntivo 2009 - distribuzione avan	1,00+	3.00.04.15.	1.04.02.07.00	252
5 U	1.1.3.003.	3.00.04.15. (CRA-VIV) - Proved. n.2 - variazione da consuntivo 2009 - distribuzione avan	0,27+	3.00.04.15.	1.04.02.08.00	252
5 U	1.1.3.003.	3.00.04.15. (CRA-VIV) - Proved. n.2 - variazione da consuntivo 2009 - distribuzione avan	0,44-	3.00.04.15.	1.04.02.09.00	252
5 U	1.1.3.003.	3.00.04.15. (CRA-VIV) - Proved. n.2 - variazione da consuntivo 2009 - distribuzione avan	0,36+	3.00.04.15.	1.04.04.03.00	252
5 U	1.1.3.003.	3.00.04.15. (CRA-VIV) - Proved. n.2 - variazione da consuntivo 2009 - distribuzione avan	0,54+	3.00.04.15.	1.04.04.06.00	252
5 U	1.1.3.003.	3.00.04.15. (CRA-VIV) - Proved. n.2 - variazione da consuntivo 2009 - distribuzione avan	0,68+	3.00.04.15.	1.04.07.01.00	252
5 U	1.1.3.003.	3.00.06.19 - Variazioni da consuntivo 2009 - Distribuzione avanzo	281,07-	3.00.06.19.	1.03.02.13.00	254
5 U	1.1.3.003.	3.00.05.05 - Variazioni da consuntivo 2009 - distribuzione avanzo	899,00+	3.00.06.19.	1.03.99.53.00	254
5 U	1.1.3.003.	3.00.05.05 - variazione da consuntivo 2009 - distribuzione avanzo	451,04-	3.00.05.05.	1.10.08.02.00	257
5 U	1.1.3.003.	3.00.05.05 - variazione da consuntivo 2009 - distribuzione avanzo	1,50+	3.00.05.05.	1.99.99.23.00	257
5 U	1.1.3.003.	3.00.05.05 - variazione da consuntivo 2009 - distribuzione avanzo	1.037,91+	3.00.05.05.	1.99.99.24.00	257

XVI LEGISLATURA – DISEGNI DI LEGGE E RELAZIONI - DOCUMENTI

n. EU	CODICE_CAPITOLO	DESCRIZIONE	V_IMP_VARIAZ	CODICE_CRAM	CODICE_OBFU	N.PROVV. VARIAZIONE
5 U	1.1.3.003.	3.00.05.05. - variazione da consuntivo 2009 - distribuzione avanzo	140,04-	3.00.05.05.	3.99.00.08.00	257
5 U	1.1.3.003.	3.00.05.00. - variazione da consuntivo 2009 - distribuzione avanzo	10.537,65-	3.00.05.00.	1.01.02.09.00	261
5 U	1.1.3.003.	3.00.05.00. - variazione da consuntivo 2009 - distribuzione avanzo	3.600,37+	3.00.05.00.	9.90.90.09.00	261
5 U	1.1.3.003.	3.00.05.00. - variazione da consuntivo 2009 - distribuzione avanzo	0,60+	3.00.05.00.	9.90.90.39.00	261
5 U	1.1.3.003.	3.00.05.00. - variazione da consuntivo 2009 - distribuzione avanzo	2.079,30+	3.00.05.00.	1.01.02.14.00	261
5 U	1.1.3.003.	3.00.05.00. - variazione da consuntivo 2009 - distribuzione avanzo	177,50-	3.00.05.00.	3.01.99.07.00	261
5 U	1.1.3.003.	3.00.05.00. - variazione da consuntivo 2009 - distribuzione avanzo	50,00-	3.00.05.00.	1.01.01.06.00	261
5 U	1.1.3.003.	3.00.05.00. - variazione da consuntivo 2009 - distribuzione avanzo	441,96-	3.00.05.00.	3.99.99.99.99	261
5 U	1.1.3.003.	3.00.05.00. - variazione da consuntivo 2009 - distribuzione avanzo	200,00-	3.00.05.00.	1.01.07.38.00	261
5 U	1.1.3.003.	3.00.05.00. - variazione da consuntivo 2009 - distribuzione avanzo	99,24-	3.00.05.00.	2.01.99.09.00	261
5 U	1.1.3.003.	3.00.05.00. - variazione da consuntivo 2009 - distribuzione avanzo	2,39-	3.00.05.00.	1.07.07.22.00	261
5 U	1.1.3.003.	3.00.05.00. - variazione da consuntivo 2009 - distribuzione avanzo	150,00+	3.00.05.00.	1.99.01.10.00	261
5 U	1.1.3.003.	3.00.05.00. - variazione da consuntivo 2009 - distribuzione avanzo	500,00+	3.00.05.00.	3.01.99.08.01	261
5 U	1.1.3.003.	3.00.05.00. - variazione da consuntivo 2009 - distribuzione avanzo	376,50-	3.00.05.00.	3.04.99.25.00	261
5 U	1.1.3.003.	3.00.05.00. - variazione da consuntivo 2009 - distribuzione avanzo	85,00-	3.00.05.00.	3.99.99.26.00	261
5 U	1.1.3.003.	3.00.03.08-variazione da consuntivo-distribuzione avanzo	1.904,00-	3.00.03.08.	1.99.99.A1.00	261
5 U	1.1.3.003.	3.00.11.11-VARIAZIONE DA CONSUNTIVO 2009 - DISTRIBUZIONE AVANZO	582,83+	3.00.11.11.	1.01.02.08.00	266
5 U	1.1.3.003.	3.00.03.00 -CR03 - Distribuzione avanzo contabilità speciali da consuntivo 2009	705,21+	3.00.03.00.	9.90.90.27.00	267
5 U	1.1.3.003.	3.00.02.01. VARIAZIONI DA CONSUNTIVO 2009 - DISTRIBUZIONE AVANZO da finire	0,34+	3.00.02.01.	2.01.99.09.00	268
5 U	1.1.3.003.	3.00.11.23. - VARIAZIONI DA CONSUNTIVO 2009	452,53+	3.00.11.23.	1.04.02.10.00	274
5 U	1.1.3.003.	3.00.11.23. - VARIAZIONI DA CONSUNTIVO 2009	16,21+	3.00.11.23.	1.09.04.00.00	274
5 U	1.1.3.003.	3.00.11.23. - VARIAZIONI DA CONSUNTIVO 2009	0,90+	3.00.11.23.	1.09.07.01.00	274
5 U	1.1.3.003.	3.00.11.23. - VARIAZIONI DA CONSUNTIVO 2009	0,13-	3.00.11.23.	1.99.02.14.00	274
5 U	1.1.3.003.	3.00.11.23. - VARIAZIONI DA CONSUNTIVO 2009	0,08-	3.00.11.23.	3.99.99.24.00	274
5 U	1.1.3.003.	3.00.13.03 - Variazioni distribuzione avanzo Bilancio Consuntivo 2009	67,60-	3.00.13.03.	1.99.04.06.00	276
5 U	1.1.3.003.	3.00.13.03 - Variazioni distribuzione avanzo Bilancio Consuntivo 2009	16,70-	3.00.13.03.	1.99.04.08.00	276
5 U	1.1.3.003.	3.00.13.03 - Variazioni distribuzione avanzo Bilancio Consuntivo 2009	10,39-	3.00.13.03.	1.99.99.31.00	276
5 U	1.1.3.003.	3.00.13.03 - Variazioni distribuzione avanzo Bilancio Consuntivo 2009	977,66-	3.00.13.03.	3.02.99.01.00	276
5 U	1.1.3.003.	3.00.06.00. - Variazioni da consuntivo 2009 - Distribuzione avanzo	70,00+	3.00.13.03.	3.99.99.99.99	276
5 U	1.1.3.003.	3.00.06.00. - Variazioni da consuntivo 2009 - Distribuzione avanzo	911,51-	3.00.06.00.	1.01.02.18.00	278
5 U	1.1.3.003.	3.00.06.00. - Variazioni da consuntivo 2009 - Distribuzione avanzo	213,18-	3.00.06.00.	1.01.07.33.00	278
5 U	1.1.3.003.	3.00.06.00. - Variazioni da consuntivo 2009 - Distribuzione avanzo	306,00-	3.00.06.00.	1.01.07.34.00	278
5 U	1.1.3.003.	3.00.06.00. - Variazioni da consuntivo 2009 - Distribuzione avanzo	397,56-	3.00.06.00.	1.01.07.37.00	278
5 U	1.1.3.003.	3.00.06.00. - Variazioni da consuntivo 2009 - Distribuzione avanzo	490,49-	3.00.06.00.	1.09.04.00.00	278
5 U	1.1.3.003.	3.00.06.00. - Variazioni da consuntivo 2009 - Distribuzione avanzo	323,76+	3.00.06.00.	1.09.07.01.00	278
5 U	1.1.3.003.	3.00.06.00. - Variazioni da consuntivo 2009 - Distribuzione avanzo	13,00+	3.00.06.00.	1.99.02.06.01	278
5 U	1.1.3.003.	3.00.06.00. - Variazioni da consuntivo 2009 - Distribuzione avanzo	685,00-	3.00.06.00.	1.99.04.08.00	278
5 U	1.1.3.003.	3.00.06.00. - Variazioni da consuntivo 2009 - Distribuzione avanzo	516,67+	3.00.06.00.	3.01.99.16.00	278
5 U	1.1.3.003.	3.00.06.00. - Variazioni da consuntivo 2009 - Distribuzione avanzo	200,00-	3.00.06.00.	3.03.99.13.00	278
5 U	1.1.3.003.	3.00.10.00 - VARIAZIONI DA CONSUNTIVO 2009 - DISTRIBUZIONE AVANZO	173,89+	3.00.10.00.	1.99.99.A1.00	296
5 U	1.1.3.003.	3.00.10.00 - VARIAZIONI DA CONSUNTIVO 2009 - DISTRIBUZIONE AVANZO	800,00+	3.00.10.00.	3.99.99.99.99	296
5 U	1.1.3.003.	3.00.10.00 - VARIAZIONI DA CONSUNTIVO 2009 - DISTRIBUZIONE AVANZO	168,00-	3.00.10.00.	9.90.90.17.00	296
5 U	1.1.3.003.	3.00.10.24 - VARIAZIONI DA CONSUNTIVO 2009 - DISTRIBUZIONE AVANZO	641,00-	3.00.10.24.	2.01.99.09.00	298
5 U	1.1.3.003.	3.00.10.24 - VARIAZIONI DA CONSUNTIVO 2009 - DISTRIBUZIONE AVANZO	300,00+	3.00.10.24.	1.08.01.16.00	298
5 U	1.1.3.003.	3.00.02.00.. VARIAZIONI DA CONSUNTIVO 2009 - DISTRIBUZIONE AVANZO	15,21+	3.00.02.00.	1.01.04.08.00	305

XVI LEGISLATURA – DISEGNI DI LEGGE E RELAZIONI - DOCUMENTI

n. EU	CODICE_CAPITOLO	DESCRIZIONE	V. IMP. VARIAZ	CODICE_CRAM	CODICE_OBFU	N.PROVV. VARIAZIONE
5 U	1.1.3.003.	3.00.02.00.. VARIAZIONI DA CONSUNTIVO 2009 - DISTRIBUZIONE AVANZO	2.245,59+	3.00.02.00.	1.02.01.06.00	305
5 U	1.1.3.003.	3.00.02.00.. VARIAZIONI DA CONSUNTIVO 2009 - DISTRIBUZIONE AVANZO	1.313,28+	3.00.02.00.	1.04.04.03.00	305
5 U	1.1.3.003.	3.00.02.00.. VARIAZIONI DA CONSUNTIVO 2009 - DISTRIBUZIONE AVANZO	1.040,64+	3.00.02.00.	1.04.04.05.00	305
5 U	1.1.3.003.	3.00.02.00.. VARIAZIONI DA CONSUNTIVO 2009 - DISTRIBUZIONE AVANZO	6.270,06+	3.00.02.00.	1.05.08.05.00	305
5 U	1.1.3.003.	3.00.02.00.. VARIAZIONI DA CONSUNTIVO 2009 - DISTRIBUZIONE AVANZO	0,40-	3.00.02.00.	1.07.01.11.00	305
5 U	1.1.3.003.	3.00.02.00.. VARIAZIONI DA CONSUNTIVO 2009 - DISTRIBUZIONE AVANZO	492,01+	3.00.02.00.	1.10.07.19.00	305
5 U	1.1.3.003.	3.00.02.00.. VARIAZIONI DA CONSUNTIVO 2009 - DISTRIBUZIONE AVANZO	1.600,74+	3.00.02.00.	1.10.07.20.00	305
5 U	1.1.3.003.	3.00.02.00.. VARIAZIONI DA CONSUNTIVO 2009 - DISTRIBUZIONE AVANZO	711,05+	3.00.02.00.	1.99.99.28.01	305
5 U	1.1.3.003.	3.00.02.00.. VARIAZIONI DA CONSUNTIVO 2009 - DISTRIBUZIONE AVANZO	1.000,00+	3.00.02.00.	1.99.99.A1.00	305
5 U	1.1.3.003.	3.00.05.20. - variazione da consuntivo 2009 - distribuzione avanzo	0,74+	3.00.05.20.	1.03.02.02.00	308
5 U	1.1.3.003.	3.00.05.20. - variazione da consuntivo 2009 - distribuzione avanzo	91,00+	3.00.05.20.	1.03.07.05.00	308
5 U	1.1.3.003.	3.00.05.20. - variazione da consuntivo 2009 - distribuzione avanzo	334,00-	3.00.05.20.	1.05.01.08.00	308
5 U	1.1.3.003.	3.00.05.20. - variazione da consuntivo 2009 - distribuzione avanzo	455,76-	3.00.05.20.	1.05.02.03.00	308
5 U	1.1.3.003.	3.00.05.20. - variazione da consuntivo 2009 - distribuzione avanzo	550,00+	3.00.05.20.	1.99.99.A3.00	308
5 U	1.1.3.003.	3.00.05.20. - variazione da consuntivo 2009 - distribuzione avanzo	71,23-	3.00.05.20.	3.99.99.20.00	308
5 U	1.1.3.003.	3.00.05.20. - variazione da consuntivo 2009 - distribuzione avanzo	602,94+	3.00.05.20.	3.99.99.99.99	308
	1.1.3.003. Totale	Spese per l'acquisto di materiale di consumo economato	3.781,81+			
5 U	1.1.3.004.	3.00.11.14 - Variazione da consuntivo 2009 - Distribuzione avanzo - Terzo provvedimento	338,00+	3.00.11.14.	1.04.01.01.00	57
5 U	1.1.3.004.	3.00.11.14 - Variazione da consuntivo 2009 - Distribuzione avanzo - Terzo provvedimento	0,84+	3.00.11.14.	1.04.02.05.00	57
5 U	1.1.3.004.	3.00.11.14 - Variazione da consuntivo 2009 - Distribuzione avanzo - Terzo provvedimento	24,00-	3.00.11.14.	1.04.08.02.00	57
5 U	1.1.3.004.	3.00.11.14 - Variazione da consuntivo 2009 - Distribuzione avanzo - Terzo provvedimento	0,80+	3.00.11.14.	1.99.02.14.00	57
5 U	1.1.3.004.	3.00.13.00. VARIAZIONI DA CONSUNTIVO	500,37+	3.00.13.00.	1.07.01.03.00	59
5 U	1.1.3.004.	3.00.15.00 - Distribuzione avanzo anno 2009	0,04-	3.00.15.00.	1.08.99.07.00	115
5 U	1.1.3.004.	3.00.01.00-variazioni da consuntivo 2009-distribuzione avanzo	24,00+	3.00.01.00.	1.01.02.14.00	211
5 U	1.1.3.004.	3.00.07.00-variazioni da consuntivo 2009-distribuzione avanzo	139,00+	3.00.07.00.	3.99.99.12.00	228
5 U	1.1.3.004.	3.00.07.00-variazioni da consuntivo 2009-distribuzione avanzo	15,00-	3.00.07.00.	9.90.90.03.00	228
5 U	1.1.3.004.	3.00.08.00. - VARIAZIONE DA CONSUNTIVO 2009 - DISTRIBUZIONE AVANZO	400,00+	3.00.08.00.	1.03.02.20.00	231
5 U	1.1.3.004.	3.00.08.00. - VARIAZIONE DA CONSUNTIVO 2009 - DISTRIBUZIONE AVANZO	656,36+	3.00.08.00.	1.03.99.07.01	231
5 U	1.1.3.004.	3.00.08.00. - VARIAZIONE DA CONSUNTIVO 2009 - DISTRIBUZIONE AVANZO	1.037,60-	3.00.08.00.	1.99.99.57.00	231
5 U	1.1.3.004.	3.00.08.00. - VARIAZIONE DA CONSUNTIVO 2009 - DISTRIBUZIONE AVANZO	1.308,86+	3.00.08.00.	1.99.99.A3.00	231
5 U	1.1.3.004.	3.00.08.00. - VARIAZIONE DA CONSUNTIVO 2009 - DISTRIBUZIONE AVANZO	14.632,00-	3.00.08.00.	2.06.99.12.00	231
5 U	1.1.3.004.	3.00.07.17. - VARIAZIONI DA CONSUNTIVO - distribuzione avanzo prov. 4	4.305,60+	3.00.08.00.	2.06.99.13.00	231
5 U	1.1.3.004.	3.00.12.00-VARIAZIONE DA CONSUNTIVO 2009-Distribuzione avanzo	1.000,00-	3.00.07.17.	3.99.99.16.00	234
5 U	1.1.3.004.	3.00.12.00-VARIAZIONE DA CONSUNTIVO 2009-Distribuzione avanzo	2.120,00+	3.00.12.00.	1.99.99.A3.00	235
5 U	1.1.3.004.	3.00.14.09 - Variazione da Consuntivo 2009 - Distribuzione avanzo	690,69+	3.00.12.00.	2.06.99.02.00	235
5 U	1.1.3.004.	3.00.11.00 - VARIAZIONE DA CONSUNTIVO 2009 - DISTRIBUZIONE AVANZO -PROVV	2.337,60+	3.00.14.09.	2.06.99.04.00	238
5 U	1.1.3.004.	3.00.04.00. (CRA-ABP) - Proved. n. 1 - Variazioni da consuntivo 2009 - distribuzione ava	1.100,00+	3.00.11.00.	3.99.99.04.00	246
5 U	1.1.3.004.	3.00.05.05. - variazione da consuntivo 2009 - distribuzione avanzo	300,04+	3.00.04.00.	3.99.99.21.01	249
5 U	1.1.3.004.	3.00.05.05. - variazione da consuntivo 2009 - distribuzione avanzo	59,71-	3.00.05.05.	1.99.99.23.00	257
5 U	1.1.3.004.	3.00.03.08-variazione da consuntivo-distribuzione avanzo	204,83-	3.00.05.05.	1.99.99.24.00	257
5 U	1.1.3.004.	3.00.11.11-VARIAZIONE DA CONSUNTIVO 2009 - DISTRIBUZIONE AVANZO	61,06+	3.00.03.08.	2.06.99.04.00	266
5 U	1.1.3.004.	3.00.03.00 -CR03 - Distribuzione avanzo contabilità speciali da consuntivo 2009	337,92-	3.00.11.11.	2.03.99.00.00	267
5 U	1.1.3.004.	3.00.03.00 -CR03 - Distribuzione avanzo contabilità speciali da consuntivo 2009	24,24+	3.00.03.00.	1.99.05.02.00	268
5 U	1.1.3.004.	3.00.03.00 -CR03 - Distribuzione avanzo contabilità speciali da consuntivo 2009	740,00+	3.00.03.00.	1.99.05.09.00	268
5 U	1.1.3.004.	3.00.03.00 -CR03 - Distribuzione avanzo contabilità speciali da consuntivo 2009	2,80+	3.00.03.00.	3.01.99.02.00	268
5 U	1.1.3.004.	3.00.03.00 -CR03 - Distribuzione avanzo contabilità speciali da consuntivo 2009	700,00+	3.00.03.00.	3.99.99.99.99	268

XVI LEGISLATURA – DISEGNI DI LEGGE E RELAZIONI - DOCUMENTI

n. EU	CODICE_CAPITOLO	DESCRIZIONE	V_IMP_VARIAZ	CODICE_CRAM	CODICE_OBFU	N.PROVV. VARIAZIONE
5 U	1.1.3.004.	3.00.13.03 - Variazioni distribuzione avanzo Bilancio Consuntivo 2009	95,28-	3.00.13.03.	3.99.99.10.00	276
5 U	1.1.3.004.	3.00.06.00 - Variazioni da consuntivo 2009 - Distribuzione avanzo	174,51-	3.00.06.00.	1.09.07.01.00	278
5 U	1.1.3.004.	3.00.02.00.. VARIAZIONI DA CONSUNTIVO 2009 - DISTRIBUZIONE AVANZO	58,00-	3.00.02.00.	1.04.04.01.00	305
5 U	1.1.3.004.	3.00.02.00.. VARIAZIONI DA CONSUNTIVO 2009 - DISTRIBUZIONE AVANZO	9.000,00-	3.00.02.00.	1.09.99.02.00	305
5 U	1.1.3.004.	3.00.02.00.. VARIAZIONI DA CONSUNTIVO 2009 - DISTRIBUZIONE AVANZO	230,12-	3.00.02.00.	1.10.07.19.00	305
5 U	1.1.3.004.	3.00.02.00.. VARIAZIONI DA CONSUNTIVO 2009 - DISTRIBUZIONE AVANZO	2.000,00+	3.00.02.00.	1.10.07.20.00	305
5 U	1.1.3.004.	3.00.02.00.. VARIAZIONI DA CONSUNTIVO 2009 - DISTRIBUZIONE AVANZO	2.000,00+	3.00.02.00.	2.02.99.08.00	305
5 U	1.1.3.004.	3.00.05.20 - variazione da consuntivo 2009 - distribuzione avanzo	0,04+	3.00.05.20.	1.05.02.03.00	308
	1.1.3.004. Totale	Spese per stampa annali, monografie, estratti, bollettini, etc.	7.118,71-			
5 U	1.1.3.005.	3.00.11.14 - Variazione da consuntivo 2009 - Distribuzione avanzo - Terzo provvedimento	0,50+	3.00.11.14.	1.04.01.01.00	57
5 U	1.1.3.005.	3.00.11.14 - Variazione da consuntivo 2009 - Distribuzione avanzo - Terzo provvedimento	0,60+	3.00.11.14.	1.04.02.03.00	57
5 U	1.1.3.005.	3.00.11.14 - Variazione da consuntivo 2009 - Distribuzione avanzo - Terzo provvedimento	0,01+	3.00.11.14.	1.04.02.05.00	57
5 U	1.1.3.005.	3.00.11.14 - Variazione da consuntivo 2009 - Distribuzione avanzo - Terzo provvedimento	0,27+	3.00.11.14.	1.04.02.08.00	57
5 U	1.1.3.005.	3.00.11.14 - Variazione da consuntivo 2009 - Distribuzione avanzo - Terzo provvedimento	10,54-	3.00.11.14.	1.04.03.01.00	57
5 U	1.1.3.005.	3.00.11.14 - Variazione da consuntivo 2009 - Distribuzione avanzo - Terzo provvedimento	0,40+	3.00.11.14.	1.04.03.02.00	57
5 U	1.1.3.005.	3.00.11.14 - Variazione da consuntivo 2009 - Distribuzione avanzo - Terzo provvedimento	0,22+	3.00.11.14.	1.04.03.03.00	57
5 U	1.1.3.005.	3.00.11.14 - Variazione da consuntivo 2009 - Distribuzione avanzo - Terzo provvedimento	0,15+	3.00.11.14.	1.04.05.03.00	57
5 U	1.1.3.005.	3.00.11.14 - Variazione da consuntivo 2009 - Distribuzione avanzo - Terzo provvedimento	0,63+	3.00.11.14.	1.99.02.14.00	57
5 U	1.1.3.005.	3.00.11.14 - Variazione da consuntivo 2009 - Distribuzione avanzo - Terzo provvedimento	28,00-	3.00.11.14.	2.01.99.09.00	57
5 U	1.1.3.005.	3.00.13.00. VARIAZIONI DA CONSUNTIVO	74,95+	3.00.13.00.	1.06.07.03.00	59
5 U	1.1.3.005.	3.00.13.00. VARIAZIONI DA CONSUNTIVO	100,00+	3.00.13.00.	1.07.01.11.00	59
5 U	1.1.3.005.	3.00.13.00. VARIAZIONI DA CONSUNTIVO	500,00+	3.00.13.00.	1.07.02.16.00	59
5 U	1.1.3.005.	3.00.13.00. VARIAZIONI DA CONSUNTIVO	129,87+	3.00.13.00.	1.07.07.19.01	59
5 U	1.1.3.005.	3.00.13.00. VARIAZIONI DA CONSUNTIVO	2.442,44+	3.00.13.00.	1.07.08.03.00	59
5 U	1.1.3.005.	3.00.13.00. VARIAZIONI DA CONSUNTIVO	511,00+	3.00.13.00.	1.10.02.03.00	59
5 U	1.1.3.005.	3.00.13.00. VARIAZIONI DA CONSUNTIVO	250,00+	3.00.13.00.	1.10.04.02.00	59
5 U	1.1.3.005.	3.00.13.00. VARIAZIONI DA CONSUNTIVO	320,00+	3.00.13.00.	1.99.01.10.00	59
5 U	1.1.3.005.	3.00.13.00. VARIAZIONI DA CONSUNTIVO	350,00+	3.00.13.00.	3.03.99.11.00	59
5 U	1.1.3.005.	3.00.13.00. VARIAZIONI DA CONSUNTIVO	1.800,00+	3.00.13.00.	1.07.02.15.01	59
5 U	1.1.3.005.	3.00.13.00. VARIAZIONI DA CONSUNTIVO	123,88+	3.00.13.00.	1.07.04.05.00	59
5 U	1.1.3.005.	3.00.13.28. VARAZIONI DA CONSUNTIVO 2009	311,50-	3.00.13.28.	1.99.99.A1.00	60
5 U	1.1.3.005.	3.00.13.28. VARAZIONI DA CONSUNTIVO 2009	300,00+	3.00.13.29.	1.99.99.A1.00	61
5 U	1.1.3.005.	3.00.15.00 - Distribuzione avanzo anno 2009	0,60+	3.00.15.00.	1.08.01.13.00	115
5 U	1.1.3.005.	3.00.15.00 - Distribuzione avanzo anno 2009	17,00+	3.00.15.00.	1.08.09.10.00	115
5 U	1.1.3.005.	3.00.15.21 - Distribuzione avanzo anno 2009	2,13+	3.00.15.21.	3.99.99.20.00	116
5 U	1.1.3.005.	3.00.15.21 - Distribuzione avanzo anno 2009	0,24-	3.00.15.21.	3.99.99.99.99	116
5 U	1.1.3.005.	3.00.12.02 VARIAZIONE DA CONSUNTIVO 2009 / DISTRIBUZIONE AVANZO01/10	8,00-	3.00.12.02.	1.08.09.06.00	166
5 U	1.1.3.005.	3.00.12.02 VARIAZIONE DA CONSUNTIVO 2009 / DISTRIBUZIONE AVANZO01/10	1.215,11-	3.00.12.02.	1.08.09.10.00	166
5 U	1.1.3.005.	3.00.12.02 VARIAZIONE DA CONSUNTIVO 2009 / DISTRIBUZIONE AVANZO01/10	18,40-	3.00.12.02.	1.99.99.57.00	166
5 U	1.1.3.005.	3.00.12.02 VARIAZIONE DA CONSUNTIVO 2009 / DISTRIBUZIONE AVANZO01/10	8,00-	3.00.12.02.	1.99.99.57.01	166
5 U	1.1.3.005.	3.00.12.02 VARIAZIONE DA CONSUNTIVO 2009 / DISTRIBUZIONE AVANZO01/10	80,00-	3.00.12.02.	2.01.99.09.00	166
5 U	1.1.3.005.	3.00.12.02 VARIAZIONE DA CONSUNTIVO 2009 / DISTRIBUZIONE AVANZO01/10	49,24-	3.00.12.02.	1.08.09.04.00	166
5 U	1.1.3.005.	3.00.12.02 VARIAZIONE DA CONSUNTIVO 2009 / DISTRIBUZIONE AVANZO 01/10	147,76-	3.00.12.02.	1.08.09.08.00	166
5 U	1.1.3.005.	3.00.07.27 - VARIAZIONE DA CONSUNTIVO 2009 - DISTRIBUZIONE AVANZO - PROV'	206,04-	3.00.07.27.	1.07.02.15.01	201
5 U	1.1.3.005.	3.00.07.27 - VARIAZIONE DA CONSUNTIVO 2009 - DISTRIBUZIONE AVANZO - PROV'	0,64-	3.00.07.27.	1.07.07.09.00	201
5 U	1.1.3.005.	3.00.07.27 - VARIAZIONE DA CONSUNTIVO 2009 - DISTRIBUZIONE AVANZO - PROV'	545,88-	3.00.07.27.	1.07.07.22.00	201

XVI LEGISLATURA – DISEGNI DI LEGGE E RELAZIONI - DOCUMENTI

n. EU	CODICE_CAPITOLO	DESCRIZIONE	V_IMP_VARIAZ	CODICE_GRAM	CODICE_OBFU	N.PROVV. VARIAZIONE
5 U	1.1.3.005.	3.00.07.27. - VARIAZIONE DA CONSUNTIVO 2009 - DISTRIBUZIONE AVANZO - PROV'	657,69-	3.00.07.27.	1.99.99.A1.00	201
5 U	1.1.3.005.	3.00.07.27. - VARIAZIONE DA CONSUNTIVO 2009 - DISTRIBUZIONE AVANZO - PROV'	213,99-	3.00.07.27.	2.01.99.09.00	201
5 U	1.1.3.005.	3.00.14.10.-Variazione da consuntivo 2009-distribuzione avanzo	497,90-	3.00.14.10.	1.01.02.20.00	204
5 U	1.1.3.005.	3.00.07.18 - variazione da consuntivo 2009 - distribuzione avanzo	59,81-	3.00.07.18.	1.03.02.19.00	209
5 U	1.1.3.005.	3.00.07.18 - variazione da consuntivo 2009 - distribuzione avanzo	4,97-	3.00.07.18.	1.03.99.07.01	209
5 U	1.1.3.005.	3.00.01.00-variazione da consuntivo 2009-distribuzione avanzo	400,00+	3.00.01.00.	1.02.99.06.01	211
5 U	1.1.3.005.	3.00.01.00-variazione da consuntivo 2009-distribuzione avanzo	600,00+	3.00.01.00.	1.99.02.06.01	211
5 U	1.1.3.005.	3.00.01.00-variazione da consuntivo 2009-distribuzione avanzo	1.909,00-	3.00.01.00.	1.02.02.21.00	211
5 U	1.1.3.005.	3.00.14.12. - Variazione da consuntivo 2009 - distribuzione avanzo	558,00-	3.00.14.12.	1.02.02.21.00	215
5 U	1.1.3.005.	3.00.14.12. - Variazione da consuntivo 2009 - distribuzione avanzo	180,00-	3.00.14.12.	1.99.02.14.00	215
5 U	1.1.3.005.	3.00.14.12. - Variazione da consuntivo 2009 - distribuzione avanzo	463,00-	3.00.14.12.	1.99.99.57.00	215
5 U	1.1.3.005.	3.00.14.12. - Variazione da consuntivo 2009 - distribuzione avanzo	138,00-	3.00.14.12.	3.99.99.12.00	215
5 U	1.1.3.005.	3.00.09.16. - variazione da consuntivo 2009 - distribuzione avanzo	1.019,42-	3.00.09.16.	1.04.04.02.00	218
5 U	1.1.3.005.	3.00.09.16. - variazione da consuntivo 2009 - distribuzione avanzo	220,32+	3.00.09.16.	1.04.02.03.00	218
5 U	1.1.3.005.	3.00.09.16. - variazione da consuntivo 2009 - distribuzione avanzo	650,00-	3.00.09.16.	1.04.05.01.00	218
5 U	1.1.3.005.	3.00.09.00. CRA-ACM- variazione da consuntivo 2009 - distribuzione avanzo progetti ricei	757,00-	3.00.09.00.	1.99.99.57.00	223
5 U	1.1.3.005.	3.00.09.00. CRA-ACM- variazione da consuntivo 2009 - distribuzione avanzo progetti ricei	810,00-	3.00.09.00.	2.01.99.09.00	223
5 U	1.1.3.005.	3.00.07.00-variazioni da consuntivo 2009-distribuzione avanzo	70,00-	3.00.07.00.	1.02.99.06.01	228
5 U	1.1.3.005.	3.00.07.00-variazioni da consuntivo 2009-distribuzione avanzo	500,00-	3.00.07.00.	9.90.90.03.00	228
5 U	1.1.3.005.	3.00.06.13. - VARIAZIONE DA CONSUNTIVO 2009 - DISTRIBUZIONE AVANZO	337,00+	3.00.06.13.	1.02.01.07.01	229
5 U	1.1.3.005.	3.00.06.13. - VARIAZIONE DA CONSUNTIVO 2009 - DISTRIBUZIONE AVANZO	0,78+	3.00.06.13.	1.02.02.05.00	229
5 U	1.1.3.005.	3.00.06.13. - VARIAZIONE DA CONSUNTIVO 2009 - DISTRIBUZIONE AVANZO	250,00+	3.00.06.13.	1.02.02.25.00	229
5 U	1.1.3.005.	3.00.06.13. - VARIAZIONE DA CONSUNTIVO 2009 - DISTRIBUZIONE AVANZO	63,00-	3.00.06.13.	9.90.90.44.00	229
5 U	1.1.3.005.	3.00.08.00. - VARIAZIONE DA CONSUNTIVO 2009 - DISTRIBUZIONE AVANZO	1,86-	3.00.08.00.	1.99.01.01.01	231
5 U	1.1.3.005.	3.00.08.00. - VARIAZIONE DA CONSUNTIVO 2009 - DISTRIBUZIONE AVANZO	400,00+	3.00.08.00.	1.99.02.06.01	231
5 U	1.1.3.005.	3.00.08.00. - VARIAZIONE DA CONSUNTIVO 2009 - DISTRIBUZIONE AVANZO	2,30-	3.00.08.00.	1.99.02.14.00	231
5 U	1.1.3.005.	3.00.08.00. - VARIAZIONE DA CONSUNTIVO 2009 - DISTRIBUZIONE AVANZO	410,00-	3.00.08.00.	1.99.99.57.00	231
5 U	1.1.3.005.	3.00.08.00. - VARIAZIONE DA CONSUNTIVO 2009 - DISTRIBUZIONE AVANZO	0,86+	3.00.08.00.	1.99.99.57.01	231
5 U	1.1.3.005.	3.00.08.00. - VARIAZIONE DA CONSUNTIVO 2009 - DISTRIBUZIONE AVANZO	1.500,00+	3.00.08.00.	3.01.99.13.00	231
5 U	1.1.3.005.	3.00.08.00. - VARIAZIONE DA CONSUNTIVO 2009 - DISTRIBUZIONE AVANZO	0,26+	3.00.08.00.	3.99.99.07.00	231
5 U	1.1.3.005.	3.00.07.17. - VARIAZIONI DA CONSUNTIVO - distribuzione avanzo prov. 4	0,10+	3.00.08.00.	9.90.90.37.00	231
5 U	1.1.3.005.	3.00.07.17. - VARIAZIONI DA CONSUNTIVO - distribuzione avanzo prov. 4	116,00-	3.00.07.17.	1.02.99.59.00	234
5 U	1.1.3.005.	3.00.12.00-VARIAZIONE DA CONSUNTIVO 2009-Distribuzione avanzo	127,00+	3.00.07.17.	1.99.99.A3.00	234
5 U	1.1.3.005.	3.00.12.00-VARIAZIONE DA CONSUNTIVO 2009-Distribuzione avanzo	699,77-	3.00.12.00.	1.05.02.09.00	235
5 U	1.1.3.005.	3.00.12.00-VARIAZIONE DA CONSUNTIVO 2009-Distribuzione avanzo	49,62+	3.00.12.00.	1.05.08.04.00	235
5 U	1.1.3.005.	3.00.12.00-VARIAZIONE DA CONSUNTIVO 2009-Distribuzione avanzo	0,67+	3.00.12.00.	1.05.08.04.01	235
5 U	1.1.3.005.	3.00.12.00-VARIAZIONE DA CONSUNTIVO 2009-Distribuzione avanzo	2.759,00+	3.00.12.00.	1.05.08.06.00	235
5 U	1.1.3.005.	3.00.12.00-VARIAZIONE DA CONSUNTIVO 2009-Distribuzione avanzo	150,03-	3.00.12.00.	1.99.99.57.01	235
5 U	1.1.3.005.	3.00.12.00-VARIAZIONE DA CONSUNTIVO 2009-Distribuzione avanzo	1.100,00-	3.00.12.00.	1.99.99.A1.00	235
5 U	1.1.3.005.	3.00.12.00-VARIAZIONE DA CONSUNTIVO 2009-Distribuzione avanzo	1.440,04-	3.00.12.00.	1.99.99.A3.00	235
5 U	1.1.3.005.	3.00.12.00-VARIAZIONE DA CONSUNTIVO 2009-Distribuzione avanzo	299,20+	3.00.12.00.	2.01.99.09.00	235
5 U	1.1.3.005.	3.00.12.00-VARIAZIONE DA CONSUNTIVO 2009-Distribuzione avanzo	44,69+	3.00.12.00.	2.06.99.02.00	235
5 U	1.1.3.005.	3.00.12.00-VARIAZIONE DA CONSUNTIVO 2009-Distribuzione avanzo	507,50+	3.00.12.00.	2.99.99.01.00	235
5 U	1.1.3.005.	3.00.12.00-VARIAZIONE DA CONSUNTIVO 2009-Distribuzione avanzo	1.995,53-	3.00.12.00.	3.04.99.08.01	235
5 U	1.1.3.005.	3.00.12.00-VARIAZIONE DA CONSUNTIVO 2009-Distribuzione avanzo	1.393,00+	3.00.12.00.	3.04.99.29.00	235
5 U	1.1.3.005.	3.00.12.00-VARIAZIONE DA CONSUNTIVO 2009-Distribuzione avanzo	264,69+	3.00.12.00.	3.99.00.05.00	235

XVI LEGISLATURA – DISEGNI DI LEGGE E RELAZIONI - DOCUMENTI

n. EU	CODICE_CAPITOLO	DESCRIZIONE	V_IMP_VARIAZ	CODICE_CRAM	CODICE_OBFU	N.PROVV. VARIAZIONE
5 U	1.1.3.005.	3.00.12.00-VARIAZIONE DA CONSUNTIVO 2009-Distribuzione avanzo	23,23+	3.00.12.00.	3.99.99.20.00	235
5 U	1.1.3.005.	3.00.12.00-VARIAZIONE DA CONSUNTIVO 2009-Distribuzione avanzo	300,84+	3.00.12.00.	3.99.99.99.99	235
5 U	1.1.3.005.	3.00.12.00-VARIAZIONE DA CONSUNTIVO 2009-Distribuzione avanzo	72,35-	3.00.12.00.	4.25.99.01.00	235
5 U	1.1.3.005.	3.00.12.00-VARIAZIONE DA CONSUNTIVO 2009-Distribuzione avanzo	1.538,08-	3.00.12.00.	4.26.99.01.00	235
5 U	1.1.3.005.	3.00.12.00-VARIAZIONE DA CONSUNTIVO 2009-Distribuzione avanzo	53,56+	3.00.12.00.	9.99.99.01.00	235
5 U	1.1.3.005.	3.00.14.09 - Variazione da Consuntivo 2009 - Distribuzione avanzo	62,50-	3.00.14.09.	2.01.99.09.00	238
5 U	1.1.3.005.	3.00.14.09 - Variazione da Consuntivo 2009 - Distribuzione avanzo	5.276,67+	3.00.14.09.	3.99.99.99.99	238
5 U	1.1.3.005.	3.00.14.09 - Variazione da Consuntivo 2009 - Distribuzione avanzo	908,06+	3.00.14.09.	2.06.99.04.00	238
5 U	1.1.3.005.	3.00.14.09 - Variazione da Consuntivo 2009 - Distribuzione avanzo	201,97+	3.00.14.09.	3.03.99.09.00	238
5 U	1.1.3.005.	3.00.14.09 - Variazione da Consuntivo 2009 - Distribuzione avanzo	864,16-	3.00.14.09.	3.01.99.10.00	238
5 U	1.1.3.005.	3.00.14.09 - Variazione da Consuntivo 2009 - Distribuzione avanzo	54,50-	3.00.14.09.	3.99.99.26.00	238
5 U	1.1.3.005.	3.00.14.09 - Variazione da Consuntivo 2009 - Distribuzione avanzo	215,04+	3.00.14.09.	1.99.99.57.00	238
5 U	1.1.3.005.	3.00.08.22 - VARIAZIONE DA CONSUNTIVO 2009 - DISTRIBUZIONE AVANZO	1.733,95-	3.00.08.22.	1.05.01.07.00	239
5 U	1.1.3.005.	3.00.08.22 - VARIAZIONE DA CONSUNTIVO 2009 - DISTRIBUZIONE AVANZO	0,72-	3.00.08.22.	3.04.99.17.01	239
5 U	1.1.3.005.	3.00.08.22 - VARIAZIONE DA CONSUNTIVO 2009 - DISTRIBUZIONE AVANZO	200,00+	3.00.08.22.	3.04.99.27.00	239
5 U	1.1.3.005.	3.00.08.25 - VARIAZIONE DA CONSUNTIVO 2009 - DISTRIBUZIONE AVANZO	200,00+	3.00.08.25.	1.08.09.07.00	242
5 U	1.1.3.005.	3.00.08.25 - VARIAZIONE DA CONSUNTIVO 2009 - DISTRIBUZIONE AVANZO	200,00+	3.00.08.25.	2.01.99.09.00	242
5 U	1.1.3.005.	3.00.11.00 - VARIAZIONE DA CONSUNTIVO 2009 - DISTRIBUZIONE AVANZO -PROVV	1.396,59-	3.00.11.00.	1.05.01.04.00	246
5 U	1.1.3.005.	3.00.11.00 - VARIAZIONE DA CONSUNTIVO 2009 - DISTRIBUZIONE AVANZO -PROVV	35,82-	3.00.11.00.	1.05.01.06.00	246
5 U	1.1.3.005.	3.00.11.00 - VARIAZIONE DA CONSUNTIVO 2009 - DISTRIBUZIONE AVANZO -PROVV	30,79-	3.00.11.00.	1.99.99.04.00	246
5 U	1.1.3.005.	3.00.11.00 - VARIAZIONE DA CONSUNTIVO 2009 - DISTRIBUZIONE AVANZO -PROVV	2.394,69+	3.00.11.00.	3.99.99.04.00	246
5 U	1.1.3.005.	3.00.14.00 - Variazione da Consuntivo 2009 - Distribuzione avanzo	245,50-	3.00.14.00.	1.07.07.21.00	248
5 U	1.1.3.005.	3.00.14.00 - Variazione da Consuntivo 2009 - Distribuzione avanzo	2.091,75-	3.00.14.00.	1.07.08.03.00	248
5 U	1.1.3.005.	3.00.14.00 - Variazione da Consuntivo 2009 - Distribuzione avanzo	216,50-	3.00.14.00.	1.07.99.31.00	248
5 U	1.1.3.005.	3.00.14.00 - Variazione da Consuntivo 2009 - Distribuzione avanzo	34,50-	3.00.14.00.	1.99.99.57.00	248
5 U	1.1.3.005.	3.00.14.00 - Variazione da Consuntivo 2009 - Distribuzione avanzo	830,82-	3.00.14.00.	1.99.99.57.00	248
5 U	1.1.3.005.	3.00.14.00 - Variazione da Consuntivo 2009 - Distribuzione avanzo	364,50+	3.00.14.00.	2.01.99.07.00	248
5 U	1.1.3.005.	3.00.14.00 - Variazione da Consuntivo 2009 - Distribuzione avanzo	283,00-	3.00.14.00.	2.01.99.09.00	248
5 U	1.1.3.005.	3.00.14.00 - Variazione da Consuntivo 2009 - Distribuzione avanzo	240,84-	3.00.14.00.	3.99.00.02.00	248
5 U	1.1.3.005.	3.00.04.00 (CRA-ABP) - Proved. n. 1 - Variazioni da consuntivo 2009 - distribuzione ava	600,00+	3.00.04.00.	1.06.05.01.01	249
5 U	1.1.3.005.	3.00.04.00 (CRA-ABP) - Proved. n. 1 - Variazioni da consuntivo 2009 - distribuzione ava	300,00+	3.00.04.00.	1.05.99.29.00	249
5 U	1.1.3.005.	3.00.04.00 (CRA-ABP) - Proved. n. 1 - Variazioni da consuntivo 2009 - distribuzione ava	300,00+	3.00.04.00.	1.08.09.04.01	249
5 U	1.1.3.005.	3.00.04.00 (CRA-ABP) - Proved. n. 1 - Variazioni da consuntivo 2009 - distribuzione ava	348,00+	3.00.04.00.	1.99.99.23.00	249
5 U	1.1.3.005.	3.00.04.00 (CRA-ABP) - Proved. n. 1 - Variazioni da consuntivo 2009 - distribuzione ava	85,00+	3.00.04.00.	1.99.99.23.00	249
5 U	1.1.3.005.	3.00.04.00 (CRA-ABP) - Proved. n. 1 - Variazioni da consuntivo 2009 - distribuzione ava	1.400,00-	3.00.04.00.	1.99.99.43.00	249
5 U	1.1.3.005.	3.00.14.04 - variazione da consuntivo 2009 - distribuzione avanzo	0,18+	3.00.14.04.	1.99.07.09.00	250
5 U	1.1.3.005.	3.00.14.04 - variazione da consuntivo 2009 - distribuzione avanzo	0,57+	3.00.14.04.	1.99.07.10.00	250
5 U	1.1.3.005.	3.00.14.04 - variazione da consuntivo 2009 - distribuzione avanzo	413,00-	3.00.14.04.	3.99.99.44.99	250
5 U	1.1.3.005.	3.00.04.15 (CRA-VIV) - Proved. n.2 - variazione da consuntivo 2009 - distribuzione avan	271,93-	3.00.04.15.	1.04.02.03.00	252
5 U	1.1.3.005.	3.00.04.15 (CRA-VIV) - Proved. n.2 - variazione da consuntivo 2009 - distribuzione avan	215,70-	3.00.04.15.	1.04.02.06.00	252
5 U	1.1.3.005.	3.00.04.15 (CRA-VIV) - Proved. n.2 - variazione da consuntivo 2009 - distribuzione avan	679,00-	3.00.04.15.	1.04.02.07.00	252
5 U	1.1.3.005.	3.00.04.15 (CRA-VIV) - Proved. n.2 - variazione da consuntivo 2009 - distribuzione avan	320,49-	3.00.04.15.	1.04.02.08.00	252
5 U	1.1.3.005.	3.00.04.15 (CRA-VIV) - Proved. n.2 - variazione da consuntivo 2009 - distribuzione avan	158,50-	3.00.04.15.	1.04.04.06.00	252
5 U	1.1.3.005.	3.00.04.15 (CRA-VIV) - Proved. n.2 - variazione da consuntivo 2009 - distribuzione avan	86,50-	3.00.04.15.	1.04.07.01.00	252
5 U	1.1.3.005.	3.00.06.19 - Variazioni da consuntivo 2009 - Distribuzione avanzo	1.923,35+	3.00.06.19.	1.03.02.13.00	254
5 U	1.1.3.005.	3.00.06.19 - Variazioni da consuntivo 2009 - Distribuzione avanzo	59,60-	3.00.06.19.	1.03.02.19.00	254

XVI LEGISLATURA – DISEGNI DI LEGGE E RELAZIONI - DOCUMENTI

n. EU	CODICE_CAPITOLO	DESCRIZIONE	V_IMP_VARIAZ	CODICE_CRAM	CODICE_OBFU	N.PROVV. VARIAZIONE
5 U	1.1.3.005.	3.00.06.19. - Variazioni da consuntivo 2009 - Distribuzione avanzo	402,00-	3.00.06.19.	1.03.99.10.00	254
5 U	1.1.3.005.	3.00.06.19. - Variazioni da consuntivo 2009 - Distribuzione avanzo	240,30+	3.00.06.19.	1.99.99.57.00	254
5 U	1.1.3.005.	3.00.06.19. - Variazioni da consuntivo 2009 - Distribuzione avanzo	430,59-	3.00.06.19.	6.02.05.01.00	254
5 U	1.1.3.005.	3.00.05.05. - variazione da consuntivo 2009 - distribuzione avanzo	37,50-	3.00.05.05.	1.09.04.00.00	257
5 U	1.1.3.005.	3.00.05.05. - variazione da consuntivo 2009 - distribuzione avanzo	335,95-	3.00.05.05.	1.10.08.02.00	257
5 U	1.1.3.005.	3.00.05.05. - variazione da consuntivo 2009 - distribuzione avanzo	38,00-	3.00.05.05.	1.99.04.08.00	257
5 U	1.1.3.005.	3.00.05.05. - variazione da consuntivo 2009 - distribuzione avanzo	39,75-	3.00.05.05.	1.99.99.24.00	257
5 U	1.1.3.005.	3.00.05.05. - variazione da consuntivo 2009 - distribuzione avanzo	249,75-	3.00.05.05.	1.99.99.57.00	257
5 U	1.1.3.005.	3.00.05.00. - variazione da consuntivo 2009 - distribuzione avanzo	13.239,59-	3.00.05.00.	1.01.02.09.00	261
5 U	1.1.3.005.	3.00.05.00. - variazione da consuntivo 2009 - distribuzione avanzo	236,17-	3.00.05.00.	9.90.90.09.00	261
5 U	1.1.3.005.	3.00.05.00. - variazione da consuntivo 2009 - distribuzione avanzo	500,00-	3.00.05.00.	1.01.02.14.00	261
5 U	1.1.3.005.	3.00.05.00. - variazione da consuntivo 2009 - distribuzione avanzo	1.700,00-	3.00.05.00.	3.99.99.99.99	261
5 U	1.1.3.005.	3.00.05.00. - variazione da consuntivo 2009 - distribuzione avanzo	415,00-	3.00.05.00.	1.01.07.38.00	261
5 U	1.1.3.005.	3.00.05.00. - variazione da consuntivo 2009 - distribuzione avanzo	78,00-	3.00.05.00.	2.01.99.09.00	261
5 U	1.1.3.005.	3.00.05.00. - variazione da consuntivo 2009 - distribuzione avanzo	371,50-	3.00.05.00.	1.07.07.22.00	261
5 U	1.1.3.005.	3.00.05.00. - variazione da consuntivo 2009 - distribuzione avanzo	427,50-	3.00.05.00.	6.02.05.03.00	261
5 U	1.1.3.005.	3.00.05.00. - variazione da consuntivo 2009 - distribuzione avanzo	1.000,00+	3.00.05.00.	4.07.99.01.00	261
5 U	1.1.3.005.	3.00.05.00. - variazione da consuntivo 2009 - distribuzione avanzo	1.216,97-	3.00.05.00.	3.99.99.26.00	261
5 U	1.1.3.005.	3.00.05.00. - variazione da consuntivo 2009 - distribuzione avanzo	400,99-	3.00.05.00.	1.99.99.A1.00	261
5 U	1.1.3.005.	3.00.03.08-variazione da consuntivo-distribuzione avanzo	2.000,00-	3.00.03.08.	1.01.02.08.00	266
5 U	1.1.3.005.	3.00.03.08-variazione da consuntivo-distribuzione avanzo	175,72+	3.00.03.08.	1.01.02.20.00	266
5 U	1.1.3.005.	3.00.03.08-variazione da consuntivo-distribuzione avanzo	20,50-	3.00.03.08.	1.01.07.35.00	266
5 U	1.1.3.005.	3.00.03.08-variazione da consuntivo-distribuzione avanzo	115,84-	3.00.03.08.	1.01.07.40.00	266
5 U	1.1.3.005.	3.00.03.08-variazione da consuntivo-distribuzione avanzo	238,58-	3.00.03.08.	1.99.99.57.01	266
5 U	1.1.3.005.	3.00.03.08-variazione da consuntivo-distribuzione avanzo	4.455,29+	3.00.03.08.	3.99.99.26.00	266
5 U	1.1.3.005.	3.00.03.08-variazione da consuntivo-distribuzione avanzo	2.000,00+	3.00.03.08.	1.01.07.39.01	266
5 U	1.1.3.005.	3.00.03.08-variazione da consuntivo-distribuzione avanzo	380,06-	3.00.11.11.	1.01.07.36.00	267
5 U	1.1.3.005.	3.00.11.11-VARIAZIONE DA CONSUNTIVO 2009 - DISTRIBUZIONE AVANZO	142,50-	3.00.11.11.	1.99.02.14.00	267
5 U	1.1.3.005.	3.00.11.11-VARIAZIONE DA CONSUNTIVO 2009 - DISTRIBUZIONE AVANZO	174,50-	3.00.11.11.	1.99.99.57.00	267
5 U	1.1.3.005.	3.00.11.11-VARIAZIONE DA CONSUNTIVO 2009 - DISTRIBUZIONE AVANZO	116,23+	3.00.11.11.	2.03.99.00.00	267
5 U	1.1.3.005.	3.00.11.11-VARIAZIONE DA CONSUNTIVO 2009 - DISTRIBUZIONE AVANZO	466,75-	3.00.11.11.	3.01.99.12.00	267
5 U	1.1.3.005.	3.00.11.11-VARIAZIONE DA CONSUNTIVO 2009 - DISTRIBUZIONE AVANZO	519,97+	3.00.11.11.	3.99.99.26.00	267
5 U	1.1.3.005.	3.00.11.11-VARIAZIONE DA CONSUNTIVO 2009 - DISTRIBUZIONE AVANZO	667,14+	3.00.11.11.	4.11.99.01.00	267
5 U	1.1.3.005.	3.00.11.11-VARIAZIONE DA CONSUNTIVO 2009 - DISTRIBUZIONE AVANZO	45,00-	3.00.11.11.	9.90.90.27.00	267
5 U	1.1.3.005.	3.00.03.00 -CR03 - Distribuzione avanzo contabilità speciali da consuntivo 2009	79,10+	3.00.03.00.	1.03.99.07.01	268
5 U	1.1.3.005.	3.00.03.00 -CR03 - Distribuzione avanzo contabilità speciali da consuntivo 2009	1.747,87+	3.00.03.00.	1.99.05.08.00	268
5 U	1.1.3.005.	3.00.03.00 -CR03 - Distribuzione avanzo contabilità speciali da consuntivo 2009	56,64+	3.00.03.00.	1.99.05.10.00	268
5 U	1.1.3.005.	3.00.03.00 -CR03 - Distribuzione avanzo contabilità speciali da consuntivo 2009	1.800,00+	3.00.03.00.	1.99.08.12.00	268
5 U	1.1.3.005.	3.00.03.00 -CR03 - Distribuzione avanzo contabilità speciali da consuntivo 2009	2.100,00+	3.00.03.00.	2.02.99.07.00	268
5 U	1.1.3.005.	3.00.03.00 -CR03 - Distribuzione avanzo contabilità speciali da consuntivo 2009	0,15+	3.00.03.00.	3.99.99.99.99	268
5 U	1.1.3.005.	3.00.03.00 -CR03 - Distribuzione avanzo contabilità speciali da consuntivo 2009	1.092,40+	3.00.03.00.	9.90.90.31.00	268
5 U	1.1.3.005.	3.00.03.00 -CR03 - Distribuzione avanzo contabilità speciali da consuntivo 2009	3.022,50-	3.00.02.01.	1.99.08.14.00	273
5 U	1.1.3.005.	3.00.02.01. VARIAZIONI DA CONSUNTIVO 2009 - DISTRIBUZIONE AVANZO	0,50+	3.00.11.23.	1.08.01.14.00	274
5 U	1.1.3.005.	3.00.11.23. - VARIAZIONI DA CONSUNTIVO 2009	0,45+	3.00.11.23.	1.08.05.04.00	274
5 U	1.1.3.005.	3.00.11.23. - VARIAZIONI DA CONSUNTIVO 2009	392,10-	3.00.11.23.	1.09.04.00.00	274
5 U	1.1.3.005.	3.00.11.23. - VARIAZIONI DA CONSUNTIVO 2009	398,68-	3.00.11.23.	1.09.07.01.00	274

XVI LEGISLATURA – DISEGNI DI LEGGE E RELAZIONI - DOCUMENTI

n. EU	CODICE_CAPITOLO	DESCRIZIONE	V_IMP_VARIAZ	CODICE_CRAM	CODICE_OBFU	N.PROVV. VARIAZIONE
5 U	1.1.3.005.	3.00.11.23. - VARIAZIONI DA CONSUNTIVO 2009	3.674,05-	3.00.11.23.	1.99.04.08.00	274
5 U	1.1.3.005.	3.00.13.03 - Variazioni distribuzione avanzo Bilancio Consuntivo 2009	136,94-	3.00.13.03.	1.09.07.01.00	276
5 U	1.1.3.005.	3.00.13.03 - Variazioni distribuzione avanzo Bilancio Consuntivo 2009	105,05-	3.00.13.03.	1.99.04.08.00	276
5 U	1.1.3.005.	3.00.06.30. - Variazioni da consuntivo 2009 - Distribuzione avanzo	168,98+	3.00.06.30.	1.99.99.57.00	277
5 U	1.1.3.005.	3.00.06.30. - Variazioni da consuntivo 2009 - Distribuzione avanzo	648,00+	3.00.06.30.	2.01.99.07.00	277
5 U	1.1.3.005.	3.00.06.00. - Variazioni da consuntivo 2009 - Distribuzione avanzo	435,39-	3.00.06.00.	1.01.02.18.00	278
5 U	1.1.3.005.	3.00.06.00. - Variazioni da consuntivo 2009 - Distribuzione avanzo	4,00+	3.00.06.00.	1.01.07.34.00	278
5 U	1.1.3.005.	3.00.06.00. - Variazioni da consuntivo 2009 - Distribuzione avanzo	330,73-	3.00.06.00.	1.01.07.37.00	278
5 U	1.1.3.005.	3.00.06.00. - Variazioni da consuntivo 2009 - Distribuzione avanzo	250,00-	3.00.06.00.	1.02.99.06.01	278
5 U	1.1.3.005.	3.00.06.00. - Variazioni da consuntivo 2009 - Distribuzione avanzo	337,18-	3.00.06.00.	1.09.04.01.00	278
5 U	1.1.3.005.	3.00.06.00. - Variazioni da consuntivo 2009 - Distribuzione avanzo	635,64-	3.00.06.00.	1.09.07.01.00	278
5 U	1.1.3.005.	3.00.06.00. - Variazioni da consuntivo 2009 - Distribuzione avanzo	295,28-	3.00.06.00.	1.99.01.10.00	278
5 U	1.1.3.005.	3.00.06.00. - Variazioni da consuntivo 2009 - Distribuzione avanzo	58,00+	3.00.06.00.	1.99.01.14.00	278
5 U	1.1.3.005.	3.00.06.00. - Variazioni da consuntivo 2009 - Distribuzione avanzo	129,00-	3.00.06.00.	1.99.04.08.00	278
5 U	1.1.3.005.	3.00.06.00. - Variazioni da consuntivo 2009 - Distribuzione avanzo	3,94+	3.00.06.00.	1.99.99.57.00	278
5 U	1.1.3.005.	3.00.06.00. - Variazioni da consuntivo 2009 - Distribuzione avanzo	715,80+	3.00.06.00.	1.99.99.57.01	278
5 U	1.1.3.005.	3.00.06.00. - Variazioni da consuntivo 2009 - Distribuzione avanzo	0,50-	3.00.06.00.	2.01.99.07.00	278
5 U	1.1.3.005.	3.00.06.00. - Variazioni da consuntivo 2009 - Distribuzione avanzo	500,00+	3.00.06.00.	3.01.99.16.00	278
5 U	1.1.3.005.	3.00.06.00. - Variazioni da consuntivo 2009 - Distribuzione avanzo	916,20+	3.00.06.00.	9.90.90.25.00	278
5 U	1.1.3.005.	3.00.06.00. - Variazioni da consuntivo 2009 - Distribuzione avanzo	400,00+	3.00.06.00.	4.16.99.01.00	278
5 U	1.1.3.005.	3.00.10.00 - VARIAZIONI DA CONSUNTIVO 2009 - Distribuzione avanzo	300,00+	3.00.10.00.	3.99.99.99.99	296
5 U	1.1.3.005.	3.00.10.00 - VARIAZIONI DA CONSUNTIVO 2009 - Distribuzione avanzo	40,00-	3.00.10.00.	9.90.90.17.00	296
5 U	1.1.3.005.	3.00.10.00 - VARIAZIONI DA CONSUNTIVO 2009 - Distribuzione avanzo	150,00-	3.00.10.24.	2.01.99.09.00	298
5 U	1.1.3.005.	3.00.10.24 - VARIAZIONI DA CONSUNTIVO 2009 - Distribuzione avanzo	150,00+	3.00.10.24.	1.08.01.16.00	298
5 U	1.1.3.005.	3.00.10.24 - VARIAZIONI DA CONSUNTIVO 2009 - Distribuzione avanzo	157,22+	3.00.02.00.	1.01.04.07.00	305
5 U	1.1.3.005.	3.00.02.00.. VARIAZIONI DA CONSUNTIVO 2009 - Distribuzione avanzo	387,00-	3.00.02.00.	1.02.01.06.00	305
5 U	1.1.3.005.	3.00.02.00.. VARIAZIONI DA CONSUNTIVO 2009 - Distribuzione avanzo	758,55+	3.00.02.00.	1.03.99.39.00	305
5 U	1.1.3.005.	3.00.02.00.. VARIAZIONI DA CONSUNTIVO 2009 - Distribuzione avanzo	58,69+	3.00.02.00.	1.05.08.05.00	305
5 U	1.1.3.005.	3.00.02.00.. VARIAZIONI DA CONSUNTIVO 2009 - Distribuzione avanzo	2.900,00-	3.00.02.00.	1.10.07.19.00	305
5 U	1.1.3.005.	3.00.02.00.. VARIAZIONI DA CONSUNTIVO 2009 - Distribuzione avanzo	1.689,44+	3.00.02.00.	1.99.01.10.00	305
5 U	1.1.3.005.	3.00.02.00.. VARIAZIONI DA CONSUNTIVO 2009 - Distribuzione avanzo	895,19+	3.00.02.00.	1.99.99.23.00	305
5 U	1.1.3.005.	3.00.02.00.. VARIAZIONI DA CONSUNTIVO 2009 - Distribuzione avanzo	1.014,35+	3.00.02.00.	1.99.99.28.02	305
5 U	1.1.3.005.	3.00.02.00.. VARIAZIONI DA CONSUNTIVO 2009 - Distribuzione avanzo	1.500,00+	3.00.02.00.	1.99.99.65.00	305
5 U	1.1.3.005.	3.00.02.00.. VARIAZIONI DA CONSUNTIVO 2009 - Distribuzione avanzo	224,00+	3.00.02.00.	1.99.99.11.00	305
5 U	1.1.3.005.	3.00.02.00.. VARIAZIONI DA CONSUNTIVO 2009 - Distribuzione avanzo	7.000,00-	3.00.02.00.	1.99.99.43.00	305
5 U	1.1.3.005.	3.00.02.00.. VARIAZIONI DA CONSUNTIVO 2009 - Distribuzione avanzo	192,00+	3.00.02.00.	1.99.99.44.00	305
5 U	1.1.3.005.	3.00.02.00.. VARIAZIONI DA CONSUNTIVO 2009 - Distribuzione avanzo	145,50+	3.00.02.00.	1.99.99.52.00	305
5 U	1.1.3.005.	3.00.05.20. - variazione da consuntivo 2009 - distribuzione avanzo	62,72+	3.00.05.20.	1.03.02.02.00	308
5 U	1.1.3.005.	3.00.05.20. - variazione da consuntivo 2009 - distribuzione avanzo	0,78+	3.00.05.20.	1.05.02.03.00	308
5 U	1.1.3.005.	3.00.05.20. - variazione da consuntivo 2009 - distribuzione avanzo	300,00+	3.00.05.20.	1.05.02.03.00	308
		Spese postali, telegrafiche, telefoniche, spedizioni, svincoli etc.	26.384,05-			
5 U	1.1.3.006.	3.00.11.14 - Variazione da consuntivo 2009 - Distribuzione avanzo - Terzo provvedimento	400,82+	3.00.11.14.	1.04.02.05.00	57
5 U	1.1.3.006.	3.00.11.14 - Variazione da consuntivo 2009 - Distribuzione avanzo - Terzo provvedimento	0,76+	3.00.11.14.	1.04.02.07.00	57
5 U	1.1.3.006.	3.00.11.14 - Variazione da consuntivo 2009 - Distribuzione avanzo - Terzo provvedimento	200,72+	3.00.11.14.	1.04.04.03.00	57
5 U	1.1.3.006.	3.00.11.14 - Variazione da consuntivo 2009 - Distribuzione avanzo - Terzo provvedimento	0,38+	3.00.11.14.	1.04.08.02.00	57

XVI LEGISLATURA – DISEGNI DI LEGGE E RELAZIONI - DOCUMENTI

n. EU	CODICE_CAPITOLO	DESCRIZIONE	V_IMP_VARIAZ	CODICE_CRAM	CODICE_OBFU	N.PROVV. VARIAZIONE
5 U	1.1.3.006.	3.00.11.14 - Variazione da consuntivo 2009 - Distribuzione avanzo - Terzo provvedimento	0,40+	3.00.11.14.	1.99.99.57.01	57
5 U	1.1.3.006.	3.0013.00. VARIAZIONI DA CONSUNTIVO	102,42+	3.00.13.00.	1.07.01.11.00	59
5 U	1.1.3.006.	3.0013.00. VARIAZIONI DA CONSUNTIVO 2009	350,00+	3.00.13.00.	3.03.99.11.00	59
5 U	1.1.3.006.	3.0013.00. VARIAZIONI DA CONSUNTIVO 2009	858,25+	3.00.13.00.	1.07.02.15.01	59
5 U	1.1.3.006.	3.00.13.28. VARIAZIONI DA CONSUNTIVO 2009	14,29+	3.00.13.28.	1.99.99.A1.00	60
5 U	1.1.3.006.	3.00.13.29. VARIAZIONI DA CONSUNTIVO 2009	160,00+	3.00.13.29.	1.99.99.A1.00	61
5 U	1.1.3.006.	3.00.12.02 VARIAZIONE DA CONSUNTIVO 2009 / DISTRIBUZIONE AVANZO01/10	141,75-	3.00.12.02.	2.01.99.09.00	166
5 U	1.1.3.006.	3.00.12.02 VARIAZIONE DA CONSUNTIVO 2009 / DISTRIBUZIONE AVANZO01/10	245,71-	3.00.12.02.	1.08.09.04.01	166
5 U	1.1.3.006.	3.00.07.27. - VARIAZIONE DA CONSUNTIVO 2009 - DISTRIBUZIONE AVANZO - PROV'	45,28-	3.00.07.27.	1.07.07.22.00	201
5 U	1.1.3.006.	3.00.14.10.-Variazione da consuntivo 2009-distribuzione avanzo	189,57-	3.00.14.10.	1.01.07.35.00	204
5 U	1.1.3.006.	3.00.07.18 - variazione da consuntivo 2009 - distribuzione avanzo	0,76+	3.00.07.18.	1.03.99.07.01	209
5 U	1.1.3.006.	3.00.07.18 - variazione da consuntivo 2009 - distribuzione avanzo	0,32+	3.00.07.18.	1.99.99.57.01	209
5 U	1.1.3.006.	3.00.07.18 - variazione da consuntivo 2009 - distribuzione avanzo	310,00+	3.00.07.18.	1.99.99.A3.00	209
5 U	1.1.3.006.	3.00.01.00-variazione da consuntivo 2009-distribuzione avanzo	30,00+	3.00.01.00.	1.01.02.19.00	211
5 U	1.1.3.006.	3.00.06.26. - VARIAZIONI DA CONSUNTIVO 2009 - DISTRIBUZIONE AVANZO	3.817,81+	3.00.06.26.	1.10.99.02.01	214
5 U	1.1.3.006.	3.00.14.12. - Variazione da consuntivo 2009 - distribuzione avanzo	1.000,00+	3.00.14.12.	1.02.02.18.01	215
5 U	1.1.3.006.	3.00.14.12. - Variazione da consuntivo 2009 - distribuzione avanzo	400,00+	3.00.14.12.	1.02.02.25.00	215
5 U	1.1.3.006.	3.00.14.12. - Variazione da consuntivo 2009 - distribuzione avanzo	1.150,00-	3.00.14.12.	1.99.02.14.00	215
5 U	1.1.3.006.	3.00.14.12. - Variazione da consuntivo 2009 - distribuzione avanzo	500,00-	3.00.14.12.	1.99.99.57.00	215
5 U	1.1.3.006.	3.00.14.12. - Variazione da consuntivo 2009 - distribuzione avanzo	60,00+	3.00.14.12.	1.99.99.57.01	215
5 U	1.1.3.006.	3.00.14.12. - Variazione da consuntivo 2009 - distribuzione avanzo	1,00+	3.00.14.12.	2.01.99.07.00	215
5 U	1.1.3.006.	3.00.09.16. - variazione da consuntivo 2009 - distribuzione avanzo	2.424,88+	3.00.09.16.	1.04.04.02.00	218
5 U	1.1.3.006.	3.00.09.16. - variazione da consuntivo 2009 - distribuzione avanzo	1.000,00+	3.00.09.16.	1.04.02.03.00	218
5 U	1.1.3.006.	3.00.09.16. - variazione da consuntivo 2009 - distribuzione avanzo	835,83+	3.00.09.16.	2.01.99.09.00	218
5 U	1.1.3.006.	3.00.09.16. - variazione da consuntivo 2009 - distribuzione avanzo	1.200,00-	3.00.09.16.	1.04.05.01.00	218
5 U	1.1.3.006.	3.00.09.00. CRA-ACM- variazione da consuntivo 2009 - distribuzione avanzo progetti ricer	2.650,00-	3.00.09.00.	1.01.99.11.00	223
5 U	1.1.3.006.	3.00.09.00. CRA-ACM- variazione da consuntivo 2009 - distribuzione avanzo progetti ricer	1.540,00-	3.00.09.00.	1.99.99.A3.00	223
5 U	1.1.3.006.	3.00.09.00. CRA-ACM- variazione da consuntivo 2009 - distribuzione avanzo progetti ricer	810,00+	3.00.09.00.	2.01.99.09.00	223
5 U	1.1.3.006.	3.00.07.00-variazioni da consuntivo 2009-distribuzione avanzo	376,32-	3.00.09.00.	3.99.99.18.00	223
5 U	1.1.3.006.	3.00.07.00-variazioni da consuntivo 2009-distribuzione avanzo	0,33+	3.00.07.00.	1.02.03.01.00	228
5 U	1.1.3.006.	3.00.06.13. - VARIAZIONE DA CONSUNTIVO 2009 - DISTRIBUZIONE AVANZO	4.607,00-	3.00.07.00.	1.02.99.59.00	228
5 U	1.1.3.006.	3.00.06.13. - VARIAZIONE DA CONSUNTIVO 2009 - DISTRIBUZIONE AVANZO	92,91+	3.00.06.13.	1.02.01.07.01	229
5 U	1.1.3.006.	3.00.06.13. - VARIAZIONE DA CONSUNTIVO 2009 - DISTRIBUZIONE AVANZO	250,00+	3.00.06.13.	1.02.02.25.00	229
5 U	1.1.3.006.	3.00.06.13. - VARIAZIONE DA CONSUNTIVO 2009 - DISTRIBUZIONE AVANZO	165,37-	3.00.06.13.	1.99.02.14.00	229
5 U	1.1.3.006.	3.00.06.13. - VARIAZIONE DA CONSUNTIVO 2009 - DISTRIBUZIONE AVANZO	250,26+	3.00.06.13.	3.99.99.12.00	229
5 U	1.1.3.006.	3.00.08.00. - VARIAZIONE DA CONSUNTIVO 2009 - DISTRIBUZIONE AVANZO	0,63+	3.00.06.13.	9.90.90.44.00	229
5 U	1.1.3.006.	3.00.08.00. - VARIAZIONE DA CONSUNTIVO 2009 - DISTRIBUZIONE AVANZO	0,56+	3.00.08.00.	1.03.02.13.00	231
5 U	1.1.3.006.	3.00.08.00. - VARIAZIONE DA CONSUNTIVO 2009 - DISTRIBUZIONE AVANZO	300,02+	3.00.08.00.	1.99.02.06.01	231
5 U	1.1.3.006.	3.00.08.00. - VARIAZIONE DA CONSUNTIVO 2009 - DISTRIBUZIONE AVANZO	0,74+	3.00.08.00.	1.99.99.A3.00	231
5 U	1.1.3.006.	3.00.08.00. - VARIAZIONE DA CONSUNTIVO 2009 - DISTRIBUZIONE AVANZO	0,10+	3.00.08.00.	3.99.99.07.00	231
5 U	1.1.3.006.	3.00.08.00. - VARIAZIONE DA CONSUNTIVO 2009 - DISTRIBUZIONE AVANZO	0,41+	3.00.08.00.	9.90.90.37.00	231
5 U	1.1.3.006.	3.00.07.17. - VARIAZIONI DA CONSUNTIVO - distribuzione avanzo prov. 4	300,00-	3.00.07.17.	1.02.99.59.00	234
5 U	1.1.3.006.	3.00.12.00-VARIAZIONE DA CONSUNTIVO 2009-Distribuzione avanzo	310,46+	3.00.12.00.	1.05.08.04.00	235
5 U	1.1.3.006.	3.00.12.00-VARIAZIONE DA CONSUNTIVO 2009-Distribuzione avanzo	75,18+	3.00.12.00.	1.99.99.A3.00	235
5 U	1.1.3.006.	3.00.12.00-VARIAZIONE DA CONSUNTIVO 2009-Distribuzione avanzo	247,14+	3.00.12.00.	2.01.99.07.00	235
5 U	1.1.3.006.	3.00.12.00-VARIAZIONE DA CONSUNTIVO 2009-Distribuzione avanzo	500,00-	3.00.12.00.	4.25.99.01.00	235

XVI LEGISLATURA – DISEGNI DI LEGGE E RELAZIONI - DOCUMENTI

n. EU	CODICE_CAPITOLO	DESCRIZIONE	V_IMP_VARIAZ	CODICE_CRAM	CODICE_OBFU	N.PROVV.
			VARIAZIONE			
5 U	1.1.3.006.	3.00.12.00-VARIAZIONE DA CONSUNTIVO 2009-Distribuzione avanzo	249,22+	3.00.12.00.	4.26.99.01.00	235
5 U	1.1.3.006.	3.00.14.09 - Variazione da Consuntivo 2009 - Distribuzione avanzo	4.000,00+	3.00.14.09	3.99.99.99.99	238
5 U	1.1.3.006.	3.00.14.09 - Variazione da Consuntivo 2009 - Distribuzione avanzo	1.000,00+	3.00.14.09	3.03.99.09.00	238
5 U	1.1.3.006.	3.00.14.09 - Variazione da Consuntivo 2009 - Distribuzione avanzo	7.000,00+	3.00.14.09	3.01.99.10.00	238
5 U	1.1.3.006.	3.00.14.09 - Variazione da Consuntivo 2009 - Distribuzione avanzo	525,36-	3.00.14.09	3.99.99.26.00	238
5 U	1.1.3.006.	3.00.14.09 - Variazione da Consuntivo 2009 - Distribuzione avanzo	124,99+	3.00.14.09	1.99.99.57.01	238
5 U	1.1.3.006.	3.00.14.09 - Variazione da Consuntivo 2009 - Distribuzione avanzo	2.292,00+	3.00.14.09	3.01.99.15.00	238
5 U	1.1.3.006.	3.00.14.09 - Variazione da Consuntivo 2009 - Distribuzione avanzo	2.216,00+	3.00.14.09	3.01.99.14.00	238
5 U	1.1.3.006.	3.00.08.22 - VARIAZIONE DA CONSUNTIVO 2009 - DISTRIBUZIONE AVANZO	500,00+	3.00.08.22	3.04.99.27.00	239
5 U	1.1.3.006.	3.00.11.00 - VARIAZIONE DA CONSUNTIVO 2009 - DISTRIBUZIONE AVANZO -PROVV	143,00-	3.00.11.00.	1.05.01.04.00	246
5 U	1.1.3.006.	3.00.11.00 - VARIAZIONE DA CONSUNTIVO 2009 - DISTRIBUZIONE AVANZO -PROVV	129,00-	3.00.11.00.	1.05.01.06.00	246
5 U	1.1.3.006.	3.00.11.00 - VARIAZIONE DA CONSUNTIVO 2009 - DISTRIBUZIONE AVANZO -PROVV	36,40-	3.00.11.00.	1.05.02.10.00	246
5 U	1.1.3.006.	3.00.11.00 - VARIAZIONE DA CONSUNTIVO 2009 - DISTRIBUZIONE AVANZO -PROVV	1.000,00+	3.00.11.00.	1.99.01.10.00	246
5 U	1.1.3.006.	3.00.11.00 - VARIAZIONE DA CONSUNTIVO 2009 - DISTRIBUZIONE AVANZO -PROVV	471,66-	3.00.11.00.	1.99.99.43.00	246
5 U	1.1.3.006.	3.00.11.00 - VARIAZIONE DA CONSUNTIVO 2009 - DISTRIBUZIONE AVANZO -PROVV	1.000,00+	3.00.11.00.	3.03.99.12.00	246
5 U	1.1.3.006.	3.00.11.00 - VARIAZIONE DA CONSUNTIVO 2009 - DISTRIBUZIONE AVANZO -PROVV	8.176,13+	3.00.11.00.	3.99.99.04.00	246
5 U	1.1.3.006.	3.00.14.00 - Variazione da Consuntivo 2009 - Distribuzione avanzo	1.220,74-	3.00.14.00.	1.01.03.02.00	248
5 U	1.1.3.006.	3.00.14.00 - Variazione da Consuntivo 2009 - Distribuzione avanzo	39,15+	3.00.14.00.	1.07.02.15.01	248
5 U	1.1.3.006.	3.00.14.00 - Variazione da Consuntivo 2009 - Distribuzione avanzo	700,00-	3.00.14.00.	1.07.07.21.00	248
5 U	1.1.3.006.	3.00.14.00 - Variazione da Consuntivo 2009 - Distribuzione avanzo	2.026,57+	3.00.14.00.	1.07.08.03.00	248
5 U	1.1.3.006.	3.00.14.00 - Variazione da Consuntivo 2009 - Distribuzione avanzo	1.000,00-	3.00.14.00.	1.99.01.10.00	248
5 U	1.1.3.006.	3.00.14.00 - Variazione da Consuntivo 2009 - Distribuzione avanzo	2.412,28-	3.00.14.00.	1.99.99.43.00	248
5 U	1.1.3.006.	3.00.14.00 - Variazione da Consuntivo 2009 - Distribuzione avanzo	200,00-	3.00.14.00.	2.01.99.09.00	248
5 U	1.1.3.006.	3.00.14.00 - Variazione da Consuntivo 2009 - Distribuzione avanzo	500,00-	3.00.14.00.	3.99.99.09.00	248
5 U	1.1.3.006.	3.00.14.00 - Variazione da Consuntivo 2009 - Distribuzione avanzo	2.163,91+	3.00.14.00.	3.99.99.23.00	248
5 U	1.1.3.006.	3.00.04.00 - (CRA-ABP) - Provved. n. 1 - Variazioni da consuntivo 2009 - distribuzione ava	0,09+	3.00.04.00.	1.02.02.21.00	249
5 U	1.1.3.006.	3.00.04.00 - (CRA-ABP) - Provved. n. 1 - Variazioni da consuntivo 2009 - distribuzione ava	571,00+	3.00.04.00.	1.05.99.29.00	249
5 U	1.1.3.006.	3.00.04.00 - (CRA-ABP) - Provved. n. 1 - Variazioni da consuntivo 2009 - distribuzione ava	500,00+	3.00.04.00.	1.08.09.04.01	249
5 U	1.1.3.006.	3.00.04.00 - (CRA-ABP) - Provved. n. 1 - Variazioni da consuntivo 2009 - distribuzione ava	200,00+	3.00.04.00.	1.99.99.23.00	249
5 U	1.1.3.006.	3.00.04.00 - (CRA-ABP) - Provved. n. 1 - Variazioni da consuntivo 2009 - distribuzione ava	464,29+	3.00.04.00.	1.99.99.41.00	249
5 U	1.1.3.006.	3.00.04.00 - (CRA-ABP) - Provved. n. 1 - Variazioni da consuntivo 2009 - distribuzione ava	500,00-	3.00.04.00.	1.99.99.43.00	249
5 U	1.1.3.006.	3.00.04.00 - (CRA-ABP) - Provved. n. 1 - Variazioni da consuntivo 2009 - distribuzione ava	50,00-	3.00.04.00.	2.01.99.09.00	249
5 U	1.1.3.006.	3.00.14.04 - variazione da consuntivo 2009 - distribuzione avanzo	436,00-	3.00.14.04.	1.02.02.18.01	250
5 U	1.1.3.006.	3.00.14.04 - variazione da consuntivo 2009 - distribuzione avanzo	313,00-	3.00.14.04.	3.99.99.44.99	250
5 U	1.1.3.006.	3.00.04.15 - (CRA-VIV) - Provved. n.2 - variazione da consuntivo 2009 - distribuzione avan	0,20-	3.00.04.15.	1.04.02.07.00	252
5 U	1.1.3.006.	3.00.06.19 - Variazioni da consuntivo 2009 - Distribuzione avanzo	231,10-	3.00.06.19.	1.03.02.19.00	254
5 U	1.1.3.006.	3.00.06.19 - Variazioni da consuntivo 2009 - Distribuzione avanzo	169,43-	3.00.06.19.	1.99.99.57.01	254
5 U	1.1.3.006.	3.00.06.19 - Variazioni da consuntivo 2009 - Distribuzione avanzo	471,97-	3.00.06.19.	3.04.99.09.01	254
5 U	1.1.3.006.	3.00.06.19 - Variazioni da consuntivo 2009 - Distribuzione avanzo	4.698,65-	3.00.06.19.	3.99.99.07.00	254
5 U	1.1.3.006.	3.00.05.05 - variazione da consuntivo 2009 - distribuzione avanzo	613,00-	3.00.05.05.	1.08.09.10.00	257
5 U	1.1.3.006.	3.00.05.05 - variazione da consuntivo 2009 - distribuzione avanzo	1.814,48+	3.00.05.05.	1.10.08.02.00	257
5 U	1.1.3.006.	3.00.05.05 - variazione da consuntivo 2009 - distribuzione avanzo	287,83-	3.00.05.05.	1.99.99.24.00	257
5 U	1.1.3.006.	3.00.05.05 - variazione da consuntivo 2009 - distribuzione avanzo	38,16-	3.00.05.05.	1.99.99.57.01	257
5 U	1.1.3.006.	3.00.05.05 - variazione da consuntivo 2009 - distribuzione avanzo	0,28+	3.00.05.05.	1.99.99.41.00	257
5 U	1.1.3.006.	3.00.05.05 - variazione da consuntivo 2009 - distribuzione avanzo	103,00+	3.00.05.05.	9.90.90.28.00	257
5 U	1.1.3.006.	3.00.05.00 - variazione da consuntivo 2009 - distribuzione avanzo	2.349,38-	3.00.05.00.	1.01.02.09.00	261

XVI LEGISLATURA – DISEGNI DI LEGGE E RELAZIONI - DOCUMENTI

n. EU	CODICE_CAPITOLO	DESCRIZIONE	V_IMP_VARIAZ	CODICE_CRAM	CODICE_OBFU	N.PROVV. VARIAZIONE
5 U	1.1.3.006.	3.00.05.00. - variazione da consuntivo 2009 - distribuzione avanzo	500,00-	3.00.05.00.	9.90.90.09.00	261
5 U	1.1.3.006.	3.00.05.00. - variazione da consuntivo 2009 - distribuzione avanzo	0,37-	3.00.05.00.	9.90.90.39.00	261
5 U	1.1.3.006.	3.00.05.00. - variazione da consuntivo 2009 - distribuzione avanzo	1.300,00-	3.00.05.00.	1.01.02.14.00	261
5 U	1.1.3.006.	3.00.05.00. - variazione da consuntivo 2009 - distribuzione avanzo	252,00+	3.00.05.00.	3.01.99.07.00	261
5 U	1.1.3.006.	3.00.05.00. - variazione da consuntivo 2009 - distribuzione avanzo	150,00+	3.00.05.00.	1.01.01.06.00	261
5 U	1.1.3.006.	3.00.05.00. - variazione da consuntivo 2009 - distribuzione avanzo	500,00+	3.00.05.00.	3.99.99.99.99	261
5 U	1.1.3.006.	3.00.05.00. - variazione da consuntivo 2009 - distribuzione avanzo	299,00-	3.00.05.00.	1.07.07.22.00	261
5 U	1.1.3.006.	3.00.05.00. - variazione da consuntivo 2009 - distribuzione avanzo	201,00+	3.00.05.00.	1.99.01.10.00	261
5 U	1.1.3.006.	3.00.05.00. - variazione da consuntivo 2009 - distribuzione avanzo	1.224,78+	3.00.05.00.	3.01.99.08.01	261
5 U	1.1.3.006.	3.00.05.00. - variazione da consuntivo 2009 - distribuzione avanzo	175,00-	3.00.05.00.	3.04.99.25.00	261
5 U	1.1.3.006.	3.00.05.00. - variazione da consuntivo 2009 - distribuzione avanzo	500,00+	3.00.05.00.	6.02.05.03.00	261
5 U	1.1.3.006.	3.00.05.00. - variazione da consuntivo 2009 - distribuzione avanzo	3.000,00+	3.00.05.00.	4.07.99.01.00	261
5 U	1.1.3.006.	3.00.05.00. - variazione da consuntivo 2009 - distribuzione avanzo	1.000,00-	3.00.05.00.	3.99.99.26.00	261
5 U	1.1.3.006.	3.00.03.08-variazione da consuntivo-distribuzione avanzo	400,00-	3.00.05.00.	1.99.99.A1.00	261
5 U	1.1.3.006.	3.00.03.08-variazione da consuntivo-distribuzione avanzo	2.000,00-	3.00.03.08.	1.01.02.08.00	266
5 U	1.1.3.006.	3.00.03.08-variazione da consuntivo-distribuzione avanzo	11,63+	3.00.03.08.	1.01.07.40.00	266
5 U	1.1.3.006.	3.00.03.08-variazione da consuntivo-distribuzione avanzo	0,27+	3.00.03.08.	1.10.05.01.00	266
5 U	1.1.3.006.	3.00.03.08-variazione da consuntivo-distribuzione avanzo	164,05-	3.00.03.08.	1.10.07.19.00	266
5 U	1.1.3.006.	3.00.03.08-variazione da consuntivo-distribuzione avanzo	0,56-	3.00.03.08.	1.99.99.A3.00	266
5 U	1.1.3.006.	3.00.03.08-variazione da consuntivo-distribuzione avanzo	4,89+	3.00.03.08.	3.01.99.09.00	266
5 U	1.1.3.006.	3.00.03.08-variazione da consuntivo-distribuzione avanzo	1.702,78-	3.00.03.08.	3.99.99.26.00	266
5 U	1.1.3.006.	3.00.03.08-variazione da consuntivo-distribuzione avanzo	1.121,00+	3.00.03.08.	4.10.99.01.00	266
5 U	1.1.3.006.	3.00.03.08-variazione da consuntivo-distribuzione avanzo	2.000,00+	3.00.03.08.	1.01.07.39.01	266
5 U	1.1.3.006.	3.00.11.11-VARIAZIONE DA CONSUNTIVO 2009 - DISTRIBUZIONE AVANZO	87,57+	3.00.11.11.	1.99.99.57.01	267
5 U	1.1.3.006.	3.00.11.11-VARIAZIONE DA CONSUNTIVO 2009 - DISTRIBUZIONE AVANZO	163,44+	3.00.11.11.	3.99.99.26.00	267
5 U	1.1.3.006.	3.00.11.11-VARIAZIONE DA CONSUNTIVO 2009 - DISTRIBUZIONE AVANZO	1.144,91+	3.00.11.11.	4.11.99.01.00	267
5 U	1.1.3.006.	3.00.03.00 -CR03 - Distribuzione avanzo contabilità speciali da consuntivo 2009	3.715,25+	3.00.03.00.	1.04.05.04.00	268
5 U	1.1.3.006.	3.00.03.00 -CR03 - Distribuzione avanzo contabilità speciali da consuntivo 2009	1.940,00+	3.00.03.00.	1.07.05.01.00	268
5 U	1.1.3.006.	3.00.03.00 -CR03 - Distribuzione avanzo contabilità speciali da consuntivo 2009	37,64+	3.00.03.00.	1.99.05.02.00	268
5 U	1.1.3.006.	3.00.03.00 -CR03 - Distribuzione avanzo contabilità speciali da consuntivo 2009	4.968,67+	3.00.03.00.	1.99.05.09.00	268
5 U	1.1.3.006.	3.00.03.00 -CR03 - Distribuzione avanzo contabilità speciali da consuntivo 2009	637,51+	3.00.03.00.	1.99.99.A3.00	268
5 U	1.1.3.006.	3.00.02.01. VARIAZIONI DA CONSUNTIVO 2009 - DISTRIBUZIONE AVANZO da finire	46,00+	3.00.02.01.	2.01.99.09.00	273
5 U	1.1.3.006.	3.00.02.01. VARIAZIONI DA CONSUNTIVO 2009 - DISTRIBUZIONE AVANZO	0,38+	3.00.02.01.	1.99.09.03.00	273
5 U	1.1.3.006.	3.00.11.23. - VARIAZIONI DA CONSUNTIVO 2009	0,28+	3.00.11.23.	1.08.09.05.00	274
5 U	1.1.3.006.	3.00.11.23. - VARIAZIONI DA CONSUNTIVO 2009	0,08-	3.00.11.23.	1.99.04.08.00	274
5 U	1.1.3.006.	3.00.13.03 - Variazioni distribuzione avanzo Bilancio Consuntivo 2009	100,00+	3.00.13.03.	3.99.99.99.99	276
5 U	1.1.3.006.	3.00.06.00. - Variazioni da consuntivo 2009 - Distribuzione avanzo	4,00-	3.00.06.00.	1.01.07.34.00	278
5 U	1.1.3.006.	3.00.06.00. - Variazioni da consuntivo 2009 - Distribuzione avanzo	379,33-	3.00.06.00.	1.01.07.37.00	278
5 U	1.1.3.006.	3.00.06.00. - Variazioni da consuntivo 2009 - Distribuzione avanzo	734,48-	3.00.06.00.	1.02.01.09.00	278
5 U	1.1.3.006.	3.00.06.00. - Variazioni da consuntivo 2009 - Distribuzione avanzo	248,54-	3.00.06.00.	1.09.04.00.00	278
5 U	1.1.3.006.	3.00.06.00. - Variazioni da consuntivo 2009 - Distribuzione avanzo	452,00-	3.00.06.00.	1.09.04.01.00	278
5 U	1.1.3.006.	3.00.06.00. - Variazioni da consuntivo 2009 - Distribuzione avanzo	148,06-	3.00.06.00.	1.09.07.01.00	278
5 U	1.1.3.006.	3.00.06.00. - Variazioni da consuntivo 2009 - Distribuzione avanzo	252,04-	3.00.06.00.	1.99.01.10.00	278
5 U	1.1.3.006.	3.00.06.00. - Variazioni da consuntivo 2009 - Distribuzione avanzo	2.086,48+	3.00.06.00.	1.99.04.08.00	278
5 U	1.1.3.006.	3.00.06.00. - Variazioni da consuntivo 2009 - Distribuzione avanzo	100,02+	3.00.06.00.	1.99.04.08.00	278
5 U	1.1.3.006.	3.00.06.00. - Variazioni da consuntivo 2009 - Distribuzione avanzo	26,30-	3.00.06.00.	3.02.99.13.00	278

XVI LEGISLATURA – DISEGNI DI LEGGE E RELAZIONI - DOCUMENTI

n. EU	CODICE_CAPITOLO	DESCRIZIONE	V_IMP_VARIAZ	CODICE_CRAM	CODICE_OBFU	N.PROVV VARIAZIONE
5 U	1.1.3.006.	3.00.06.00. - Variazioni da consuntivo 2009 - Distribuzione avanzo	116,50-	3.00.06.00.	9.90.90.25.00	278
5 U	1.1.3.006.	3.00.06.00. - Variazioni da consuntivo 2009 - Distribuzione avanzo	100,00	3.00.06.00.	4.16.99.01.00	278
5 U	1.1.3.006.	3.00.10.00. - VARIAZIONI DA CONSUNTIVO 2009 - DISTRIBUZIONE AVANZO	120,00+	3.00.10.00.	1.06.07.04.00	296
5 U	1.1.3.006.	3.00.10.00. - VARIAZIONI DA CONSUNTIVO 2009 - DISTRIBUZIONE AVANZO	600,00+	3.00.10.00.	3.99.99.99.99	296
5 U	1.1.3.006.	3.00.10.00. - VARIAZIONI DA CONSUNTIVO 2009 - DISTRIBUZIONE AVANZO	300,00-	3.00.10.00.	9.90.90.17.00	296
5 U	1.1.3.006.	3.00.10.24. - VARIAZIONI DA CONSUNTIVO 2009 - DISTRIBUZIONE AVANZO	150,00-	3.00.10.24.	2.01.99.09.00	298
5 U	1.1.3.006.	3.00.10.24. - VARIAZIONI DA CONSUNTIVO 2009 - DISTRIBUZIONE AVANZO	150,00+	3.00.10.24.	1.08.01.16.00	298
5 U	1.1.3.006.	3.00.02.00. - VARIAZIONI DA CONSUNTIVO 2009 - DISTRIBUZIONE AVANZO	2.000,00	3.00.02.00.	1.01.04.07.00	305
5 U	1.1.3.006.	3.00.02.00. - VARIAZIONI DA CONSUNTIVO 2009 - DISTRIBUZIONE AVANZO	37,83+	3.00.02.00.	1.02.01.06.00	305
5 U	1.1.3.006.	3.00.02.00. - VARIAZIONI DA CONSUNTIVO 2009 - DISTRIBUZIONE AVANZO	588,93+	3.00.02.00.	1.03.99.39.00	305
5 U	1.1.3.006.	3.00.02.00. - VARIAZIONI DA CONSUNTIVO 2009 - DISTRIBUZIONE AVANZO	1.200,00-	3.00.02.00.	1.05.08.05.00	305
5 U	1.1.3.006.	3.00.02.00. - VARIAZIONI DA CONSUNTIVO 2009 - DISTRIBUZIONE AVANZO	113,65+	3.00.02.00.	1.07.01.11.00	305
5 U	1.1.3.006.	3.00.02.00. - VARIAZIONI DA CONSUNTIVO 2009 - DISTRIBUZIONE AVANZO	3.200,00-	3.00.02.00.	1.09.99.02.00	305
5 U	1.1.3.006.	3.00.02.00. - VARIAZIONI DA CONSUNTIVO 2009 - DISTRIBUZIONE AVANZO	2.050,01+	3.00.02.00.	1.99.01.10.00	305
5 U	1.1.3.006.	3.00.02.00. - VARIAZIONI DA CONSUNTIVO 2009 - DISTRIBUZIONE AVANZO	3.600,00-	3.00.02.00.	1.99.01.14.00	305
5 U	1.1.3.006.	3.00.02.00. - VARIAZIONI DA CONSUNTIVO 2009 - DISTRIBUZIONE AVANZO	102,30+	3.00.02.00.	1.99.99.23.00	305
5 U	1.1.3.006.	3.00.02.00. - VARIAZIONI DA CONSUNTIVO 2009 - DISTRIBUZIONE AVANZO	21,73+	3.00.02.00.	1.99.99.99.99	305
5 U	1.1.3.006.	3.00.02.00. - VARIAZIONI DA CONSUNTIVO 2009 - DISTRIBUZIONE AVANZO	2.418,00+	3.00.02.00.	2.01.99.09.00	305
5 U	1.1.3.006.	3.00.05.20. - variazione da consuntivo 2009 - distribuzione avanzo	45,89+	3.00.05.20.	1.05.02.03.00	308
5 U	1.1.3.006.	3.00.05.20. - variazione da consuntivo 2009 - distribuzione avanzo	750,00-	3.00.05.20.	1.05.04.06.00	308
5 U	1.1.3.006.	3.00.05.20. - variazione da consuntivo 2009 - distribuzione avanzo	0,49+	3.00.05.20.	1.05.99.28.00	308
5 U	1.1.3.006.	3.00.05.20. - variazione da consuntivo 2009 - distribuzione avanzo	1.500,00+	3.00.05.20.	1.99.99.99.99	308
5 U	1.1.3.006.	3.00.05.20. - variazione da consuntivo 2009 - distribuzione avanzo	1.128,00-	3.00.05.20.	2.01.99.07.00	308
5 U	1.1.3.006.	3.00.05.20. - variazione da consuntivo 2009 - distribuzione avanzo	1.900,00+	3.00.05.20.	3.99.99.99.99	308
5 U	1.1.3.006.	3.00.05.20. - variazione da consuntivo 2009 - distribuzione avanzo	5.379,44+	3.00.05.20.	6.00.00.00.00	308
	1.1.3.006. Totale	Spese per acqua gas energia elettrica	35.587,23+			
5 U	1.1.3.007.	3.00.11.14. - Variazione da consuntivo 2009 - Distribuzione avanzo - Terzo provvedimento	0,16+	3.00.11.14.	1.04.01.01.00	57
5 U	1.1.3.007.	3.00.11.14. - Variazione da consuntivo 2009 - Distribuzione avanzo - Terzo provvedimento	0,40+	3.00.11.14.	1.04.02.04.00	57
5 U	1.1.3.007.	3.00.11.14. - Variazione da consuntivo 2009 - Distribuzione avanzo - Terzo provvedimento	300,00+	3.00.11.14.	1.04.02.05.00	57
5 U	1.1.3.007.	3.00.11.14. - Variazione da consuntivo 2009 - Distribuzione avanzo - Terzo provvedimento	0,33+	3.00.11.14.	1.10.01.01.00	57
5 U	1.1.3.007.	3.00.13.00. - VARIAZIONI DA CONSUNTIVO	1.000,00+	3.00.13.00.	1.06.07.03.00	59
5 U	1.1.3.007.	3.00.13.00. - VARIAZIONI DA CONSUNTIVO 2009	1.600,00+	3.00.13.00.	1.07.02.15.01	59
5 U	1.1.3.007.	3.00.13.00. - VARIAZIONI DA CONSUNTIVO 2009	576,00+	3.00.13.00.	1.10.02.03.00	59
5 U	1.1.3.007.	3.00.07.27. - VARIAZIONE DA CONSUNTIVO 2009 - DISTRIBUZIONE AVANZO - PROV	444,91-	3.00.07.27.	1.07.02.15.01	201
5 U	1.1.3.007.	3.00.07.27. - VARIAZIONE DA CONSUNTIVO 2009 - DISTRIBUZIONE AVANZO - PROV	444,91-	3.00.07.27.	1.07.07.22.00	201
5 U	1.1.3.007.	3.00.07.27. - VARIAZIONE DA CONSUNTIVO 2009 - DISTRIBUZIONE AVANZO - PROV	100,00-	3.00.07.27.	1.07.09.03.00	201
5 U	1.1.3.007.	3.00.07.27. - VARIAZIONE DA CONSUNTIVO 2009 - DISTRIBUZIONE AVANZO - PROV	444,21-	3.00.07.27.	1.99.99.99.99	201
5 U	1.1.3.007.	3.00.07.27. - VARIAZIONE DA CONSUNTIVO 2009 - DISTRIBUZIONE AVANZO - PROV	444,91-	3.00.07.27.	2.01.99.09.00	201
5 U	1.1.3.007.	3.00.14.10. - Variazione da consuntivo 2009 - distribuzione avanzo	1.800,00-	3.00.14.10.	1.99.99.99.99	204
5 U	1.1.3.007.	3.00.06.26. - VARIAZIONI DA CONSUNTIVO 2009 - DISTRIBUZIONE AVANZO	3.801,61+	3.00.06.26.	1.10.99.02.01	214
5 U	1.1.3.007.	3.00.14.12. - Variazione da consuntivo 2009 - distribuzione avanzo	340,00-	3.00.14.12.	1.02.02.21.00	215
5 U	1.1.3.007.	3.00.14.12. - Variazione da consuntivo 2009 - distribuzione avanzo	321,00+	3.00.14.12.	1.02.02.25.00	215
5 U	1.1.3.007.	3.00.14.12. - Variazione da consuntivo 2009 - distribuzione avanzo	773,00-	3.00.14.12.	1.99.02.14.00	215
5 U	1.1.3.007.	3.00.14.12. - Variazione da consuntivo 2009 - distribuzione avanzo	563,00+	3.00.14.12.	1.99.99.99.99	215
5 U	1.1.3.007.	3.00.14.12. - Variazione da consuntivo 2009 - distribuzione avanzo	83,00+	3.00.14.12.	1.99.07.11.00	215
5 U	1.1.3.007.	3.00.14.12. - Variazione da consuntivo 2009 - distribuzione avanzo	400,00+	3.00.14.12.	1.02.02.18.01	215

XVI LEGISLATURA – DISEGNI DI LEGGE E RELAZIONI - DOCUMENTI

n. EU	CODICE_CAPITOLO	DESCRIZIONE	V_IMP_VARIAZ	CODICE_CRAM	CODICE_OBFU	N.PROVV. VARIAZIONE
5 U	1.1.3.007.	3.00.14.12. - Variazione da consuntivo 2009 - distribuzione avanzo	400,00-	3.00.14.12.	1.99.99.57.00	215
5 U	1.1.3.007.	3.00.06.13. - VARIAZIONE DA CONSUNTIVO 2009 - DISTRIBUZIONE AVANZO	0,90+	3.00.06.13.	9.90.90.44.00	229
5 U	1.1.3.007.	3.00.08.00. - VARIAZIONE DA CONSUNTIVO 2009 - DISTRIBUZIONE AVANZO	1,20-	3.00.08.00.	1.99.05.07.00	231
5 U	1.1.3.007.	3.00.12.00.-VARIAZIONE DA CONSUNTIVO 2009-Distribuzione avanzo.	1.000,00-	3.00.12.00.	1.05.02.09.00	235
5 U	1.1.3.007.	3.00.12.00.-VARIAZIONE DA CONSUNTIVO 2009-Distribuzione avanzo	166,67+	3.00.12.00.	1.05.04.05.00	235
5 U	1.1.3.007.	3.00.12.00.-VARIAZIONE DA CONSUNTIVO 2009-Distribuzione avanzo	225,43+	3.00.12.00.	1.05.08.04.00	235
5 U	1.1.3.007.	3.00.12.00.-VARIAZIONE DA CONSUNTIVO 2009-Distribuzione avanzo	2.320,00+	3.00.12.00.	1.05.08.05.00	235
5 U	1.1.3.007.	3.00.12.00.-VARIAZIONE DA CONSUNTIVO 2009-Distribuzione avanzo	193,19+	3.00.12.00.	1.99.02.14.00	235
5 U	1.1.3.007.	3.00.12.00.-VARIAZIONE DA CONSUNTIVO 2009-Distribuzione avanzo	699,41+	3.00.12.00.	3.99.99.20.00	235
5 U	1.1.3.007.	3.00.12.00.-VARIAZIONE DA CONSUNTIVO 2009-Distribuzione avanzo	4,05+	3.00.12.00.	3.99.99.99.99	235
5 U	1.1.3.007.	3.00.14.09 - Variazione da Consuntivo 2009 - Distribuzione avanzo	347,19+	3.00.12.00.	9.99.99.01.00	235
5 U	1.1.3.007.	3.00.14.09 - Variazione da Consuntivo 2009 - Distribuzione avanzo	2.060,90+	3.00.14.09.	3.99.99.99.99	238
5 U	1.1.3.007.	3.00.14.09 - Variazione da Consuntivo 2009 - Distribuzione avanzo	3.063,50-	3.00.14.09.	3.01.99.10.00	238
5 U	1.1.3.007.	3.00.14.09 - Variazione da Consuntivo 2009 - Distribuzione avanzo	4.482,08-	3.00.14.09.	3.99.99.26.00	238
5 U	1.1.3.007.	3.00.11.00 - VARIAZIONE DA CONSUNTIVO 2009 - DISTRIBUZIONE AVANZO -PROVV	52,57+	3.00.11.00.	1.05.02.03.00	246
5 U	1.1.3.007.	3.00.11.00 - VARIAZIONE DA CONSUNTIVO 2009 - DISTRIBUZIONE AVANZO -PROVV	1.000,00+	3.00.11.00.	1.99.01.10.00	246
5 U	1.1.3.007.	3.00.11.00 - VARIAZIONE DA CONSUNTIVO 2009 - DISTRIBUZIONE AVANZO -PROVV	8.000,00+	3.00.11.00.	3.99.99.04.00	246
5 U	1.1.3.007.	3.00.14.00 - Variazione da Consuntivo 2009 - Distribuzione avanzo	221,27-	3.00.14.00.	1.07.02.15.01	248
5 U	1.1.3.007.	3.00.14.00 - Variazione da Consuntivo 2009 - Distribuzione avanzo	600,11-	3.00.14.00.	1.07.08.03.00	248
5 U	1.1.3.007.	3.00.14.00 - Variazione da Consuntivo 2009 - Distribuzione avanzo	527,10-	3.00.14.00.	1.10.02.03.00	248
5 U	1.1.3.007.	3.00.14.00 - Variazione da Consuntivo 2009 - Distribuzione avanzo	42,86+	3.00.14.00.	1.99.99.A1.00	248
5 U	1.1.3.007.	3.00.14.00 - Variazione da Consuntivo 2009 - Distribuzione avanzo	275,67+	3.00.14.00.	3.99.99.23.00	248
5 U	1.1.3.007.	3.00.04.00. (CRA-ABP) - Provved. n. 1 - Variazioni da consuntivo 2009 - distribuzione ava	1.800,00-	3.00.04.00.	1.04.05.02.00	249
5 U	1.1.3.007.	3.00.04.00. (CRA-ABP) - Provved. n. 1 - Variazioni da consuntivo 2009 - distribuzione ava	0,66+	3.00.04.00.	1.08.05.03.00	249
5 U	1.1.3.007.	3.00.04.00. (CRA-ABP) - Provved. n. 1 - Variazioni da consuntivo 2009 - distribuzione ava	0,20+	3.00.04.00.	1.99.05.09.00	249
5 U	1.1.3.007.	3.00.04.00. (CRA-ABP) - Provved. n. 1 - Variazioni da consuntivo 2009 - distribuzione ava	271,57+	3.00.04.00.	1.99.99.23.00	249
5 U	1.1.3.007.	3.00.14.04 - variazione da consuntivo 2009 - distribuzione avanzo	4.653,14+	3.00.14.04.	3.99.99.17.00	250
5 U	1.1.3.007.	3.00.04.15. (CRA-VIV) - Provved. n.2 - variazione da consuntivo 2009 - distribuzione avan	350,00-	3.00.04.15.	1.04.02.06.00	252
5 U	1.1.3.007.	3.00.04.15. (CRA-VIV) - Provved. n.2 - variazione da consuntivo 2009 - distribuzione avan	350,00-	3.00.04.15.	1.04.02.07.00	252
5 U	1.1.3.007.	3.00.06.19. - Variazioni da consuntivo 2009 - Distribuzione avanzo	6,23+	3.00.04.15.	1.04.04.01.00	252
5 U	1.1.3.007.	3.00.05.05. - variazione da consuntivo 2009 - distribuzione avanzo	200,00-	3.00.06.19.	3.04.99.09.01	254
5 U	1.1.3.007.	3.00.05.05. - variazione da consuntivo 2009 - distribuzione avanzo	0,13+	3.00.05.05.	1.10.08.02.00	257
5 U	1.1.3.007.	3.00.05.00. - variazione da consuntivo 2009 - distribuzione avanzo	7.750,42-	3.00.05.00.	1.01.02.09.00	261
5 U	1.1.3.007.	3.00.05.00. - variazione da consuntivo 2009 - distribuzione avanzo	1.444,50+	3.00.05.00.	9.90.90.09.00	261
5 U	1.1.3.007.	3.00.05.00. - variazione da consuntivo 2009 - distribuzione avanzo	700,00-	3.00.05.00.	1.99.02.06.01	261
5 U	1.1.3.007.	3.00.05.00. - variazione da consuntivo 2009 - distribuzione avanzo	500,00-	3.00.05.00.	3.01.99.07.00	261
5 U	1.1.3.007.	3.00.05.00. - variazione da consuntivo 2009 - distribuzione avanzo	56,72-	3.00.05.00.	3.99.99.99.99	261
5 U	1.1.3.007.	3.00.05.00. - variazione da consuntivo 2009 - distribuzione avanzo	250,00-	3.00.05.00.	1.07.07.22.00	261
5 U	1.1.3.007.	3.00.05.00. - variazione da consuntivo 2009 - distribuzione avanzo	0,52+	3.00.05.00.	1.99.01.10.00	261
5 U	1.1.3.007.	3.00.05.00. - variazione da consuntivo 2009 - distribuzione avanzo	69,17+	3.00.05.00.	3.04.99.25.00	261
5 U	1.1.3.007.	3.00.05.00. - variazione da consuntivo 2009 - distribuzione avanzo	476,83-	3.00.05.00.	3.99.99.26.00	261
5 U	1.1.3.007.	3.00.03.08-variazione da consuntivo-distribuzione avanzo	1.000,00+	3.00.03.08.	1.01.02.02.01	266
5 U	1.1.3.007.	3.00.03.08-variazione da consuntivo-distribuzione avanzo	2.012,73-	3.00.03.08.	1.01.07.35.00	266
5 U	1.1.3.007.	3.00.03.08-variazione da consuntivo-distribuzione avanzo	24,75-	3.00.03.08.	1.01.99.10.00	266
5 U	1.1.3.007.	3.00.03.08-variazione da consuntivo-distribuzione avanzo	1.426,60-	3.00.03.08.	3.99.99.26.00	266
5 U	1.1.3.007.	3.00.03.08-variazione da consuntivo-distribuzione avanzo	7.000,00+	3.00.03.08.	4.10.99.01.00	266

XVI LEGISLATURA – DISEGNI DI LEGGE E RELAZIONI - DOCUMENTI

n. EU	CODICE_CAPITOLO	DESCRIZIONE	V_IMP_VARIAZ	CODICE_CRAM	CODICE_OBFU	N.PROVV. VARIAZIONE
5 U	1.1.3.007.	3.00.11.11 - VARIAZIONE DA CONSUNTIVO 2009 - DISTRIBUZIONE AVANZO	55,39-	3.00.11.11.	4.11.99.01.00	267
5 U	1.1.3.007.	3.00.03.00 - CR03 - Distribuzione avanzo contabilità speciali da consuntivo 2009	2.880,00+	3.00.03.00.	1.02.02.23.00	268
5 U	1.1.3.007.	3.00.03.00 - CR03 - Distribuzione avanzo contabilità speciali da consuntivo 2009	26,53+	3.00.03.00.	1.06.03.01.00	268
5 U	1.1.3.007.	3.00.03.00 - CR03 - Distribuzione avanzo contabilità speciali da consuntivo 2009	1.887,51+	3.00.03.00.	1.10.05.01.00	268
5 U	1.1.3.007.	3.00.03.00 - CR03 - Distribuzione avanzo contabilità speciali da consuntivo 2009	1.478,14+	3.00.03.00.	1.99.02.14.00	268
5 U	1.1.3.007.	3.00.03.00 - CR03 - Distribuzione avanzo contabilità speciali da consuntivo 2009	2.430,78+	3.00.03.00.	1.99.05.09.00	268
5 U	1.1.3.007.	3.00.11.23 - VARIAZIONI DA CONSUNTIVO 2009	0,45-	3.00.11.23.	1.08.05.04.00	274
5 U	1.1.3.007.	3.00.11.23 - VARIAZIONI DA CONSUNTIVO 2009	0,08+	3.00.11.23.	1.09.07.01.00	274
5 U	1.1.3.007.	3.00.11.23 - VARIAZIONI DA CONSUNTIVO 2009	0,04-	3.00.11.23.	1.99.04.08.00	274
5 U	1.1.3.007.	3.00.11.23 - VARIAZIONI DA CONSUNTIVO 2009	900,00+	3.00.11.23.	1.99.99.57.00	274
5 U	1.1.3.007.	3.00.11.23 - VARIAZIONI DA CONSUNTIVO 2009	377,68-	3.00.11.23.	2.01.99.09.00	274
5 U	1.1.3.007.	3.00.13.03 - Variazioni distribuzione avanzo Bilancio Consuntivo 2009	353,01-	3.00.13.03.	1.09.07.01.00	276
5 U	1.1.3.007.	3.00.06.30 - Variazioni da consuntivo 2009 - Distribuzione avanzo	1.082,80-	3.00.06.30.	1.07.05.01.00	277
5 U	1.1.3.007.	3.00.06.30 - Variazioni da consuntivo 2009 - Distribuzione avanzo	678,03-	3.00.06.30.	1.99.01.10.00	277
5 U	1.1.3.007.	3.00.06.00 - Variazioni da consuntivo 2009 - Distribuzione avanzo	316,36-	3.00.06.00.	1.01.02.18.00	278
5 U	1.1.3.007.	3.00.06.00 - Variazioni da consuntivo 2009 - Distribuzione avanzo	74,98-	3.00.06.00.	1.02.01.09.00	278
5 U	1.1.3.007.	3.00.06.00 - Variazioni da consuntivo 2009 - Distribuzione avanzo	1.293,51-	3.00.06.00.	1.09.07.01.00	278
5 U	1.1.3.007.	3.00.06.00 - Variazioni da consuntivo 2009 - Distribuzione avanzo	400,00-	3.00.06.00.	1.99.01.14.00	278
5 U	1.1.3.007.	3.00.06.00 - Variazioni da consuntivo 2009 - Distribuzione avanzo	150,00-	3.00.06.00.	1.99.02.06.01	278
5 U	1.1.3.007.	3.00.06.00 - Variazioni da consuntivo 2009 - Distribuzione avanzo	419,00-	3.00.06.00.	1.99.04.08.00	278
5 U	1.1.3.007.	3.00.06.00 - Variazioni da consuntivo 2009 - Distribuzione avanzo	948,51+	3.00.06.00.	3.01.99.16.00	278
5 U	1.1.3.007.	3.00.06.00 - Variazioni da consuntivo 2009 - Distribuzione avanzo	737,50-	3.00.06.00.	3.04.99.24.00	278
5 U	1.1.3.007.	3.00.06.00 - Variazioni da consuntivo 2009 - Distribuzione avanzo	500,00+	3.00.06.00.	9.90.90.25.00	278
5 U	1.1.3.007.	3.00.02.00 - VARIAZIONI DA CONSUNTIVO 2009 - DISTRIBUZIONE AVANZO	755,03-	3.00.02.00.	1.05.08.05.00	305
5 U	1.1.3.007.	3.00.05.20 - variazione da consuntivo 2009 - distribuzione avanzo	3,15+	3.00.05.20.	9.90.90.82.00	308
		Spese per riscaldamento locali	11.856,13+			
5 U	1.1.3.008.	3.00.11.14 - Variazione da consuntivo 2009 - Distribuzione avanzo - Terzo provvedimento	396,35+	3.00.11.14.	1.04.01.01.00	57
5 U	1.1.3.008.	3.00.11.14 - Variazione da consuntivo 2009 - Distribuzione avanzo - Terzo provvedimento	512,00+	3.00.11.14.	1.04.02.03.00	57
5 U	1.1.3.008.	3.00.11.14 - Variazione da consuntivo 2009 - Distribuzione avanzo - Terzo provvedimento	40,00+	3.00.11.14.	1.04.02.04.00	57
5 U	1.1.3.008.	3.00.11.14 - Variazione da consuntivo 2009 - Distribuzione avanzo - Terzo provvedimento	200,00+	3.00.11.14.	1.04.02.05.00	57
5 U	1.1.3.008.	3.00.11.14 - Variazione da consuntivo 2009 - Distribuzione avanzo - Terzo provvedimento	39,90-	3.00.11.14.	1.04.04.01.00	57
5 U	1.1.3.008.	3.00.11.14 - Variazione da consuntivo 2009 - Distribuzione avanzo - Terzo provvedimento	300,00+	3.00.11.14.	1.04.04.03.00	57
5 U	1.1.3.008.	3.00.11.14 - Variazione da consuntivo 2009 - Distribuzione avanzo - Terzo provvedimento	416,56+	3.00.11.14.	1.04.08.02.00	57
5 U	1.1.3.008.	3.0013.00 - VARIAZIONI DA CONSUNTIVO	850,00+	3.00.13.00.	1.10.02.03.00	59
5 U	1.1.3.008.	3.0013.00 - VARIAZIONI DA CONSUNTIVO 2009	910,00-	3.00.13.00.	1.99.01.10.00	59
5 U	1.1.3.008.	3.0013.00 - VARIAZIONI DA CONSUNTIVO 2009	9.594,16-	3.00.13.00.	1.07.02.15.01	59
5 U	1.1.3.008.	3.0013.00 - VARIAZIONI DA CONSUNTIVO 2009	350,00+	3.00.13.00.	3.99.99.23.00	59
5 U	1.1.3.008.	3.00.15.21 - Distribuzione avanzo anno 2009	200,00-	3.00.15.21.	1.05.01.09.00	116
5 U	1.1.3.008.	3.00.01.00 - variazione da consuntivo 2009 - distribuzione avanzo	1.594,80-	3.00.01.00.	1.99.02.06.01	211
5 U	1.1.3.008.	3.00.01.00 - variazione da consuntivo 2009 - distribuzione avanzo	4.332,04-	3.00.01.00.	9.90.90.40.00	211
5 U	1.1.3.008.	3.00.14.12 - Variazione da consuntivo 2009 - distribuzione avanzo	1.421,89-	3.00.14.12.	1.99.02.06.01	215
5 U	1.1.3.008.	3.00.14.12 - Variazione da consuntivo 2009 - distribuzione avanzo	56,70-	3.00.14.12.	3.99.99.12.00	215
5 U	1.1.3.008.	3.00.09.16 - variazione da consuntivo 2009 - distribuzione avanzo	202,16-	3.00.09.16.	1.04.04.01.00	218
5 U	1.1.3.008.	3.00.08.00 - VARIAZIONE DA CONSUNTIVO 2009 - DISTRIBUZIONE AVANZO	2.000,00+	3.00.08.00.	1.03.02.20.00	231
5 U	1.1.3.008.	3.00.08.00 - VARIAZIONE DA CONSUNTIVO 2009 - DISTRIBUZIONE AVANZO	440,00+	3.00.08.00.	1.03.99.07.01	231
5 U	1.1.3.008.	3.00.08.00 - VARIAZIONE DA CONSUNTIVO 2009 - DISTRIBUZIONE AVANZO	352,00-	3.00.08.00.	3.99.99.07.00	231

XVI LEGISLATURA – DISEGNI DI LEGGE E RELAZIONI - DOCUMENTI

n. EU	CODICE_CAPITOLO	DESCRIZIONE	V_IMP_VARIAZ	CODICE_GRAM	CODICE_OBFU	N.PROVV. VARIAZIONE
5 U	1.1.3.008.	3.00.07.17. - VARIAZIONI DA CONSUNTIVO - distribuzione avanzo prov. 4	726,51-	3.00.07.17.	3.02.99.02.00	234
5 U	1.1.3.008.	3.00.12.00-VARIAZIONE DA CONSUNTIVO 2009-Distribuzione avanzo	48,00+	3.00.12.00.	1.05.08.05.00	235
5 U	1.1.3.008.	3.00.12.00-VARIAZIONE DA CONSUNTIVO 2009-Distribuzione avanzo	2,60+	3.00.12.00.	3.99.99.20.00	235
5 U	1.1.3.008.	3.00.12.00-VARIAZIONE DA CONSUNTIVO 2009-Distribuzione avanzo	5.000,00-	3.00.12.00.	3.99.99.99.99	235
5 U	1.1.3.008.	3.00.12.00-VARIAZIONE DA CONSUNTIVO 2009-Distribuzione avanzo	0,86+	3.00.12.00.	9.99.99.01.00	235
5 U	1.1.3.008.	3.00.14.00 - Variazione da Consuntivo 2009 - Distribuzione avanzo	300,00-	3.00.14.00.	3.99.99.09.00	248
5 U	1.1.3.008.	3.00.04.15. (CRA-VIV) - Provved. n.2 - variazione da consuntivo 2009 - distribuzione avanzo	253,18+	3.00.04.15.	1.04.01.01.00	252
5 U	1.1.3.008.	3.00.04.15. (CRA-VIV) - Provved. n.2 - variazione da consuntivo 2009 - distribuzione avanzo	126,40-	3.00.04.15.	1.04.04.01.00	252
5 U	1.1.3.008.	3.00.04.15. (CRA-VIV) - Provved. n.2 - variazione da consuntivo 2009 - distribuzione avanzo	84,80+	3.00.04.15.	1.04.08.02.00	252
5 U	1.1.3.008.	3.00.04.15. (CRA-VIV) - Provved. n.2 - variazione da consuntivo 2009 - distribuzione avanzo	494,40+	3.00.04.15.	1.99.99.31.00	252
5 U	1.1.3.008.	3.00.06.19. - Variazioni da consuntivo 2009 - Distribuzione avanzo	394,50-	3.00.06.19.	3.99.99.07.00	254
5 U	1.1.3.008.	3.00.05.05. - variazione da consuntivo 2009 - distribuzione avanzo	2.518,75-	3.00.05.05.	1.10.08.02.00	257
5 U	1.1.3.008.	3.00.05.05. - variazione da consuntivo 2009 - distribuzione avanzo	1.251,00-	3.00.05.05.	1.99.99.23.00	257
5 U	1.1.3.008.	3.00.05.05. - variazione da consuntivo 2009 - distribuzione avanzo	5.263,00-	3.00.05.05.	3.99.99.24.00	257
5 U	1.1.3.008.	3.00.05.00. - variazione da consuntivo 2009 - distribuzione avanzo	500,00+	3.00.05.00.	3.99.99.99.99	261
5 U	1.1.3.008.	3.00.05.00. - variazione da consuntivo 2009 - distribuzione avanzo	492,00-	3.00.05.00.	3.99.99.26.00	261
5 U	1.1.3.008.	3.00.03.08-variazione da consuntivo-distribuzione avanzo	2.000,00-	3.00.03.08.	1.01.02.02.00	266
5 U	1.1.3.008.	3.00.03.08-variazione da consuntivo-distribuzione avanzo	1.000,00-	3.00.03.08.	1.01.02.02.01	266
5 U	1.1.3.008.	3.00.03.08-variazione da consuntivo-distribuzione avanzo	500,00-	3.00.03.08.	1.01.02.08.00	266
5 U	1.1.3.008.	3.00.03.08-variazione da consuntivo-distribuzione avanzo	387,39-	3.00.03.08.	1.01.07.40.00	266
5 U	1.1.3.008.	3.00.03.08-variazione da consuntivo-distribuzione avanzo	5.000,00+	3.00.03.08.	4.10.99.01.00	266
5 U	1.1.3.008.	3.00.03.08-variazione da consuntivo-distribuzione avanzo	2.000,00+	3.00.03.08.	1.01.07.39.01	266
5 U	1.1.3.008.	3.00.11.11-VARIAZIONE DA CONSUNTIVO 2009 - DISTRIBUZIONE AVANZO	700,00+	3.00.11.11.	4.11.99.01.00	267
5 U	1.1.3.008.	3.00.03.00 -CR03 - Distribuzione avanzo contabilità speciali da consuntivo 2009	2.030,00+	3.00.03.00.	1.99.05.02.00	268
5 U	1.1.3.008.	3.00.03.00 -CR03 - Distribuzione avanzo contabilità speciali da consuntivo 2009	780,60-	3.00.03.00.	3.99.99.13.00	268
5 U	1.1.3.008.	3.00.03.00 -CR03 - Distribuzione avanzo contabilità speciali da consuntivo 2009	1.706,90+	3.00.03.00.	1.06.03.01.00	268
5 U	1.1.3.008.	3.00.11.23. - VARIAZIONI DA CONSUNTIVO 2009	12.667,50+	3.00.11.23.	1.04.02.10.00	274
5 U	1.1.3.008.	3.00.11.23. - VARIAZIONI DA CONSUNTIVO 2009	0,35+	3.00.11.23.	3.99.99.24.00	274
5 U	1.1.3.008.	3.00.13.03 - Variazioni distribuzione avanzo Bilancio Consuntivo 2009	153,76-	3.00.13.03.	1.99.04.07.00	276
5 U	1.1.3.008.	3.00.06.30. - Variazioni da consuntivo 2009 - Distribuzione avanzo	67,26-	3.00.06.30.	1.99.01.10.00	277
5 U	1.1.3.008.	3.00.06.00. - Variazioni da consuntivo 2009 - Distribuzione avanzo	429,60-	3.00.06.00.	1.09.07.01.00	278
5 U	1.1.3.008.	3.00.10.00 - VARIAZIONI DA CONSUNTIVO 2009 - DISTRIBUZIONE AVANZO	1.702,97-	3.00.10.00.	1.06.99.07.01	296
5 U	1.1.3.008.	3.00.02.00.. VARIAZIONI DA CONSUNTIVO 2009 - DISTRIBUZIONE AVANZO	324,91+	3.00.02.00.	1.01.04.08.00	305
5 U	1.1.3.008.	3.00.02.00.. VARIAZIONI DA CONSUNTIVO 2009 - DISTRIBUZIONE AVANZO	199,64-	3.00.02.00.	1.03.99.39.00	305
5 U	1.1.3.008.	3.00.02.00.. VARIAZIONI DA CONSUNTIVO 2009 - DISTRIBUZIONE AVANZO	1.000,00+	3.00.02.00.	1.04.04.05.00	305
5 U	1.1.3.008.	3.00.02.00.. VARIAZIONI DA CONSUNTIVO 2009 - DISTRIBUZIONE AVANZO	165,00+	3.00.02.00.	1.05.08.05.00	305
5 U	1.1.3.008.	3.00.02.00.. VARIAZIONI DA CONSUNTIVO 2009 - DISTRIBUZIONE AVANZO	631,12+	3.00.02.00.	1.99.99.28.01	305
5 U	1.1.3.008.	3.00.02.00.. VARIAZIONI DA CONSUNTIVO 2009 - DISTRIBUZIONE AVANZO	46,13+	3.00.02.00.	1.99.99.65.00	305
5 U	1.1.3.008.	3.00.02.00.. VARIAZIONI DA CONSUNTIVO 2009 - DISTRIBUZIONE AVANZO	1.780,32+	3.00.02.00.	2.01.99.08.00	305
5 U	1.1.3.008.	3.00.02.00.. VARIAZIONI DA CONSUNTIVO 2009 - DISTRIBUZIONE AVANZO	500,00+	3.00.02.00.	2.02.99.08.00	305
5 U	1.1.3.008.	3.00.02.00.. VARIAZIONI DA CONSUNTIVO 2009 - DISTRIBUZIONE AVANZO	2.500,00+	3.00.02.00.	3.99.99.99.99	305
5 U	1.1.3.008.	3.00.05.20. - variazione da consuntivo 2009 - distribuzione avanzo	250,00+	3.00.05.20.	3.99.99.99.99	308
5 U	1.1.3.008.	SEDE CRA - Variazioni a consuntivo - progetti (3.08. - 2.00)	1.700,00-	3.08.	2.99.99.07.00	349
1.1.3.008. Totale			5.193,25-			
5 U	1.1.3.009.	Manutenz. e riparazione mobili, macchine d'ufficio, attrezzature amministrative	336,96+			
		3.00.11.14 - Variazione da consuntivo 2009 - Distribuzione avanzo - Terzo provvedimento		3.00.11.14.	1.04.01.01.00	57

XVI LEGISLATURA - DISEGNI DI LEGGE E RELAZIONI - DOCUMENTI

n. EU	CODICE_CAPITOLO	DESCRIZIONE	V_IMP_VARIAZ	CODICE_GRAM	CODICE_OBFU	N.PROVV. VARIAZIONE
5 U	1.1.3.009.	3.00.11.14 - Variazione da consuntivo 2009 - Distribuzione avanzo - Terzo provvedimento	709,45+	3.00.11.14.	1.04.02.03.00	57
5 U	1.1.3.009.	3.00.11.14 - Variazione da consuntivo 2009 - Distribuzione avanzo - Terzo provvedimento	650,00-	3.00.11.14.	1.04.02.04.00	57
5 U	1.1.3.009.	3.00.11.14 - Variazione da consuntivo 2009 - Distribuzione avanzo - Terzo provvedimento	600,00+	3.00.11.14.	1.04.03.02.00	57
5 U	1.1.3.009.	3.00.11.14 - Variazione da consuntivo 2009 - Distribuzione avanzo - Terzo provvedimento	447,91+	3.00.11.14.	1.04.04.01.00	57
5 U	1.1.3.009.	3.00.11.14 - Variazione da consuntivo 2009 - Distribuzione avanzo - Terzo provvedimento	320,40+	3.00.11.14.	1.04.04.03.00	57
5 U	1.1.3.009.	3.00.11.14 - Variazione da consuntivo 2009 - Distribuzione avanzo - Terzo provvedimento	436,66+	3.00.11.14.	1.04.05.02.00	57
5 U	1.1.3.009.	3.00.11.14 - Variazione da consuntivo 2009 - Distribuzione avanzo - Terzo provvedimento	554,65+	3.00.11.14.	1.04.08.02.00	57
5 U	1.1.3.009.	3.00.11.14 - Variazione da consuntivo 2009 - Distribuzione avanzo - Terzo provvedimento	0,16+	3.00.11.14.	1.99.99.57.01	57
5 U	1.1.3.009.	3.00.11.14 - Variazione da consuntivo 2009 - Distribuzione avanzo - Terzo provvedimento	444,00+	3.00.11.14.	2.01.99.09.00	57
5 U	1.1.3.009.	3.00.13.00. VARIAZIONI DA CONSUNTIVO	1.723,46+	3.00.13.00.	1.07.08.03.00	59
5 U	1.1.3.009.	3.00.13.00. VARIAZIONI DA CONSUNTIVO 2009	189,84-	3.00.13.00.	1.07.02.15.01	59
5 U	1.1.3.009.	3.00.13.00. VARIAZIONI DA CONSUNTIVO 2009	300,00+	3.00.13.00.	3.99.99.23.00	59
5 U	1.1.3.009.	3.00.13.00. VARIAZIONI DA CONSUNTIVO 2009	3.806,87+	3.00.13.00.	4.33.99.01.00	59
5 U	1.1.3.009.	3.00.15.00 - Distribuzione avanzo anno 2009	215,60-	3.00.15.00.	1.08.09.10.00	115
5 U	1.1.3.009.	3.00.15.21 - Distribuzione avanzo anno 2009	500,00-	3.00.15.21.	4.37.99.01.01	116
5 U	1.1.3.009.	3.00.01.00-variazione da consuntivo 2009-distribuzione avanzo	6.000,00+	3.00.01.00.	3.99.99.99.99	211
5 U	1.1.3.009.	3.00.01.00-variazione da consuntivo 2009-distribuzione avanzo	2.004,83+	3.00.01.00.	4.08.99.01.00	211
5 U	1.1.3.009.	3.00.14.12 - Variazione da consuntivo 2009 - distribuzione avanzo	1.000,00+	3.00.14.12.	4.22.99.01.00	215
5 U	1.1.3.009.	3.00.09.16 - variazione da consuntivo 2009 - distribuzione avanzo	16.538,65-	3.00.09.16.	1.04.04.02.00	218
5 U	1.1.3.009.	3.00.09.16 - variazione da consuntivo 2009 - distribuzione avanzo	452,97-	3.00.09.16.	1.04.02.03.00	218
5 U	1.1.3.009.	3.00.09.16 - variazione da consuntivo 2009 - distribuzione avanzo	400,00-	3.00.09.16.	1.04.05.01.00	218
5 U	1.1.3.009.	3.00.09.16 - variazione da consuntivo 2009 - distribuzione avanzo	5.000,00-	3.00.09.00.	4.99.99.01.00	223
5 U	1.1.3.009.	3.00.08.00. CRA-ACM- variazione da consuntivo 2009 - distribuzione avanzo progetti ricer	7.050,00-	3.00.08.00.	3.99.99.07.00	231
5 U	1.1.3.009.	3.00.08.00. - VARIAZIONE DA CONSUNTIVO 2009 - DISTRIBUZIONE AVANZO	2.700,00-	3.00.07.17.	3.02.99.02.00	234
5 U	1.1.3.009.	3.00.07.17 - VARIAZIONI DA CONSUNTIVO - distribuzione avanzo prov. 4	3.000,00+	3.00.14.09.	3.01.99.10.00	238
5 U	1.1.3.009.	3.00.14.09 - Variazione da Consuntivo 2009 - Distribuzione avanzo	1.458,35-	3.00.11.00.	3.99.99.04.00	246
5 U	1.1.3.009.	3.00.11.00 - VARIAZIONE DA CONSUNTIVO 2009 - DISTRIBUZIONE AVANZO -PROVV	100,00-	3.00.14.00.	3.99.99.23.00	248
5 U	1.1.3.009.	3.00.14.00 - Variazione da Consuntivo 2009 - Distribuzione avanzo	3.000,00+	3.00.04.00.	1.08.05.05.01	249
5 U	1.1.3.009.	3.00.04.00. (CRA-ABP) - Proved. n. 1 - Variazioni da consuntivo 2009 - distribuzione ava	5.000,00-	3.00.04.00.	3.99.00.09.00	249
5 U	1.1.3.009.	3.00.04.00. (CRA-ABP) - Proved. n. 1 - Variazioni da consuntivo 2009 - distribuzione ava	5.300,00-	3.00.04.00.	3.99.99.99.99	249
5 U	1.1.3.009.	3.00.04.00. (CRA-ABP) - Proved. n. 1 - Variazioni da consuntivo 2009 - distribuzione ava	500,00+	3.00.04.00.	1.08.09.04.01	249
5 U	1.1.3.009.	3.00.04.15. (CRA-VIV) - Proved. n.2 - variazione da consuntivo 2009 - distribuzione avan	30,00-	3.00.04.15.	1.04.02.06.00	252
5 U	1.1.3.009.	3.00.05.05 - variazione da consuntivo 2009 - distribuzione avanzo	1.000,00-	3.00.05.05.	1.99.99.24.00	257
5 U	1.1.3.009.	3.00.05.05 - variazione da consuntivo 2009 - distribuzione avanzo	250,00+	3.00.05.05.	4.02.99.01.00	257
5 U	1.1.3.009.	3.00.05.00 - variazione da consuntivo 2009 - distribuzione avanzo	18.071,14-	3.00.05.00.	1.01.02.09.00	261
5 U	1.1.3.009.	3.00.05.00 - variazione da consuntivo 2009 - distribuzione avanzo	713,00-	3.00.05.00.	3.99.99.99.99	261
5 U	1.1.3.009.	3.00.05.00 - variazione da consuntivo 2009 - distribuzione avanzo	2.970,78+	3.00.05.00.	3.01.99.08.01	261
5 U	1.1.3.009.	3.00.05.00 - variazione da consuntivo 2009 - distribuzione avanzo	1.600,00+	3.00.05.00.	3.04.99.25.00	261
5 U	1.1.3.009.	3.00.05.00 - variazione da consuntivo 2009 - distribuzione avanzo	5.000,00+	3.00.05.00.	4.07.99.01.00	261
5 U	1.1.3.009.	3.00.05.00 - variazione da consuntivo 2009 - distribuzione avanzo	3.093,00-	3.00.05.00.	3.99.99.26.00	261
5 U	1.1.3.009.	3.00.03.08-variazione da consuntivo-distribuzione avanzo	1.859,95-	3.00.03.08.	1.01.02.02.00	266
5 U	1.1.3.009.	3.00.03.08-variazione da consuntivo-distribuzione avanzo	6.090,00-	3.00.03.08.	1.01.02.02.01	266
5 U	1.1.3.009.	3.00.03.08-variazione da consuntivo-distribuzione avanzo	1.296,45-	3.00.03.08.	1.01.07.39.00	266
5 U	1.1.3.009.	3.00.03.08-variazione da consuntivo-distribuzione avanzo	1.200,00-	3.00.03.08.	3.01.99.08.01	266
5 U	1.1.3.009.	3.00.03.08-variazione da consuntivo-distribuzione avanzo	200,00-	3.00.03.08.	3.01.99.11.00	266
5 U	1.1.3.009.	3.00.11.11-VARIAZIONE DA CONSUNTIVO 2009 - DISTRIBUZIONE AVANZO	555,64+	3.00.11.11.	3.99.99.26.00	267

XVI LEGISLATURA – DISEGNI DI LEGGE E RELAZIONI - DOCUMENTI

n. EU	CODICE_CAPITOLO	DESCRIZIONE	V_IMP_VARIAZ	CODICE_CRAM	CODICE_OBFU	N.PROVV. VARIAZIONE
5 U	1.1.3.009.	3.00.11.11-VARIAZIONE DA CONSUNTIVO 2009 - DISTRIBUZIONE AVANZO	2.708,12+	3.00.11.11.	4.11.99.01.00	267
5 U	1.1.3.009.	3.00.03.00 -CR03 - Distribuzione avanzo contabilità speciali da consuntivo 2009	2.205,58-	3.00.03.00.	1.06.03.01.00	268
5 U	1.1.3.009.	3.00.03.00 -CR03 - Distribuzione avanzo contabilità speciali da consuntivo 2009	675,60-	3.00.03.00.	1.99.05.09.00	268
5 U	1.1.3.009.	3.00.11.23. - VARIAZIONI DA CONSUNTIVO 2009	0,82+	3.00.11.23.	1.09.07.01.00	274
5 U	1.1.3.009.	3.00.11.23. - VARIAZIONI DA CONSUNTIVO 2009	6.112,00+	3.00.11.23.	2.01.99.07.00	274
5 U	1.1.3.009.	3.00.11.23. - VARIAZIONI DA CONSUNTIVO 2009	4.399,83-	3.00.11.23.	3.99.99.99.99	274
5 U	1.1.3.009.	3.00.13.03 - Variazioni distribuzione avanzo Bilancio Consuntivo 2009	197,52-	3.00.13.03.	1.99.04.07.00	276
5 U	1.1.3.009.	3.00.06.00. - Variazioni da consuntivo 2009 - Distribuzione avanzo	498,33-	3.00.06.00.	3.04.99.24.00	278
5 U	1.1.3.009.	3.00.06.00. - Variazioni da consuntivo 2009 - Distribuzione avanzo	350,00+	3.00.06.00.	4.16.99.01.00	278
5 U	1.1.3.009.	3.00.02.00. VARIAZIONI DA CONSUNTIVO 2009 - DISTRIBUZIONE AVANZO	58,93+	3.00.02.00.	1.99.99.28.01	305
5 U	1.1.3.009.	3.00.02.00. VARIAZIONI DA CONSUNTIVO 2009 - DISTRIBUZIONE AVANZO	360,00+	3.00.02.00.	3.99.99.11.00	305
5 U	1.1.3.009.	3.00.02.00. VARIAZIONI DA CONSUNTIVO 2009 - DISTRIBUZIONE AVANZO	120,00+	3.00.02.00.	3.99.99.99.99	305
5 U	1.1.3.009.	3.00.05.20. - variazione da consuntivo 2009 - distribuzione avanzo	75,12+	3.00.05.20.	3.99.99.99.99	308
	1.1.3.009. Totale	Manutenzione, riparazione ed adattamento locali e relativi impianti	42.439,05-			
5 U	1.1.3.010.	3.00.11.14 - Variazione da consuntivo 2009 - Terzo provvedimento	779,31+	3.00.11.14.	1.04.01.01.00	57
5 U	1.1.3.010.	3.00.11.14 - Variazione da consuntivo 2009 - Distribuzione avanzo - Terzo provvedimento	325,20-	3.00.11.14.	1.04.02.03.00	57
5 U	1.1.3.010.	3.00.11.14 - Variazione da consuntivo 2009 - Distribuzione avanzo - Terzo provvedimento	150,00-	3.00.11.14.	1.04.02.04.00	57
5 U	1.1.3.010.	3.00.11.14 - Variazione da consuntivo 2009 - Distribuzione avanzo - Terzo provvedimento	400,00+	3.00.11.14.	1.04.02.05.00	57
5 U	1.1.3.010.	3.00.11.14 - Variazione da consuntivo 2009 - Distribuzione avanzo - Terzo provvedimento	0,85+	3.00.11.14.	1.04.02.08.00	57
5 U	1.1.3.010.	3.00.11.14 - Variazione da consuntivo 2009 - Distribuzione avanzo - Terzo provvedimento	1.000,00+	3.00.11.14.	1.04.03.02.00	57
5 U	1.1.3.010.	3.00.11.14 - Variazione da consuntivo 2009 - Distribuzione avanzo - Terzo provvedimento	400,78+	3.00.11.14.	1.04.03.03.00	57
5 U	1.1.3.010.	3.00.11.14 - Variazione da consuntivo 2009 - Distribuzione avanzo - Terzo provvedimento	100,00+	3.00.11.14.	1.04.08.02.00	57
5 U	1.1.3.010.	3.00.11.14 - Variazione da consuntivo 2009 - Distribuzione avanzo - Terzo provvedimento	500,00+	3.00.11.14.	1.99.02.06.01	57
5 U	1.1.3.010.	3.00.11.14 - Variazione da consuntivo 2009 - Distribuzione avanzo - Terzo provvedimento	1.006,00-	3.00.11.14.	2.01.99.09.00	57
5 U	1.1.3.010.	3.00.13.00. VARIAZIONI DA CONSUNTIVO	1.411,00+	3.00.13.00.	1.07.08.03.00	59
5 U	1.1.3.010.	3.00.13.28. VARAZIONI DA CONSUNTIVO 2009	0,34+	3.00.13.28.	2.01.99.09.00	60
5 U	1.1.3.010.	3.00.13.28. VARAZIONI DA CONSUNTIVO 2009	225,00-	3.00.13.28.	1.99.99.A1.00	60
5 U	1.1.3.010.	3.00.15.00 - Distribuzione avanzo anno 2009	0,72+	3.00.15.00.	1.04.08.01.00	115
5 U	1.1.3.010.	3.00.15.00 - Distribuzione avanzo anno 2009	0,15+	3.00.15.00.	1.08.01.10.00	115
5 U	1.1.3.010.	3.00.15.00 - Distribuzione avanzo anno 2009	207,27-	3.00.15.00.	1.08.01.13.00	115
5 U	1.1.3.010.	3.00.15.00 - Distribuzione avanzo anno 2009	399,98-	3.00.15.00.	1.08.09.10.00	115
5 U	1.1.3.010.	3.00.15.21 - Distribuzione avanzo anno 2009	367,00+	3.00.15.21.	3.99.99.99.99	116
5 U	1.1.3.010.	3.00.15.21 - Distribuzione avanzo anno 2009	400,00+	3.00.15.21.	4.37.99.01.01	116
5 U	1.1.3.010.	3.00.12.02 VARIAZIONE DA CONSUNTIVO 2009 / DISTRIBUZIONE AVANZO01/10	431,26-	3.00.12.02.	1.08.09.05.00	166
5 U	1.1.3.010.	3.00.14.10-Variazione da consuntivo 2009-distribuzione avanzo	2.134,96-	3.00.14.10.	1.99.99.A3.00	204
5 U	1.1.3.010.	3.00.07.18 - variazione da consuntivo 2009 - distribuzione avanzo	0,33+	3.00.07.18.	1.03.02.19.00	209
5 U	1.1.3.010.	3.00.07.18 - variazione da consuntivo 2009 - distribuzione avanzo	1.085,28-	3.00.07.18.	1.99.99.A3.00	209
5 U	1.1.3.010.	3.00.01.00-variazione da consuntivo 2009-distribuzione avanzo	1.000,00-	3.00.01.00.	1.01.02.13.02	211
5 U	1.1.3.010.	3.00.01.00-variazione da consuntivo 2009-distribuzione avanzo	72,05+	3.00.01.00.	1.02.99.06.01	211
5 U	1.1.3.010.	3.00.01.00-variazione da consuntivo 2009-distribuzione avanzo	3.838,26-	3.00.01.00.	1.99.99.A3.00	211
5 U	1.1.3.010.	3.00.14.12. - Variazione da consuntivo 2009 - distribuzione avanzo	450,00-	3.00.14.12.	1.02.99.06.01	215
5 U	1.1.3.010.	3.00.14.12. - Variazione da consuntivo 2009 - distribuzione avanzo	700,00-	3.00.14.12.	1.99.99.57.01	215
5 U	1.1.3.010.	3.00.09.16. - variazione da consuntivo 2009 - distribuzione avanzo	1.270,00+	3.00.09.16.	1.04.04.01.00	218
5 U	1.1.3.010.	3.00.09.16. - variazione da consuntivo 2009 - distribuzione avanzo	61.066,80-	3.00.09.16.	1.04.04.02.00	218
5 U	1.1.3.010.	3.00.09.00. CRA-ACM- variazione da consuntivo 2009 - distribuzione avanzo progetti ricer	1.000,00-	3.00.09.00.	4.09.99.01.00	223
5 U	1.1.3.010.	3.00.09.00. CRA-ACM- variazione da consuntivo 2009 - distribuzione avanzo progetti ricer	1.353,07-	3.00.09.00.	4.99.99.01.00	223

XVI LEGISLATURA – DISEGNI DI LEGGE E RELAZIONI - DOCUMENTI

n. EU	CODICE_CAPITOLO	DESCRIZIONE	V_IMP_VARIAZ	CODICE_CRAM	CODICE_OBFU	N.PROVV. VARIAZIONE
5 U	1.1.3.010.	3.00.07.00-variazioni da consuntivo 2009-distribuzione avanzo	2.950,00-	3.00.07.00.	1.02.99.59.00	228
5 U	1.1.3.010.	3.00.06.13. - VARIAZIONE DA CONSUNTIVO 2009 - DISTRIBUZIONE AVANZO	400,00-	3.00.06.13.	1.02.01.03.01	229
5 U	1.1.3.010.	3.00.06.13. - VARIAZIONE DA CONSUNTIVO 2009 - DISTRIBUZIONE AVANZO	42,44+	3.00.06.13.	1.02.01.07.01	229
5 U	1.1.3.010.	3.00.06.13. - VARIAZIONE DA CONSUNTIVO 2009 - DISTRIBUZIONE AVANZO	500,00-	3.00.06.13.	1.02.02.01.01	229
5 U	1.1.3.010.	3.00.06.13. - VARIAZIONE DA CONSUNTIVO 2009 - DISTRIBUZIONE AVANZO	1.176,86-	3.00.06.13.	1.02.02.21.00	229
5 U	1.1.3.010.	3.00.06.13. - VARIAZIONE DA CONSUNTIVO 2009 - DISTRIBUZIONE AVANZO	400,00+	3.00.06.13.	1.02.02.25.00	229
5 U	1.1.3.010.	3.00.06.13. - VARIAZIONE DA CONSUNTIVO 2009 - DISTRIBUZIONE AVANZO	968,64-	3.00.06.13.	1.02.99.60.00	229
5 U	1.1.3.010.	3.00.06.13. - VARIAZIONE DA CONSUNTIVO 2009 - DISTRIBUZIONE AVANZO	735,90-	3.00.06.13.	1.99.02.14.00	229
5 U	1.1.3.010.	3.00.06.13. - VARIAZIONE DA CONSUNTIVO 2009 - DISTRIBUZIONE AVANZO	101,72-	3.00.06.13.	3.99.00.10.00	229
5 U	1.1.3.010.	3.00.06.13. - VARIAZIONE DA CONSUNTIVO 2009 - DISTRIBUZIONE AVANZO	0,01-	3.00.06.13.	3.99.99.12.00	229
5 U	1.1.3.010.	3.00.06.13. - VARIAZIONE DA CONSUNTIVO 2009 - DISTRIBUZIONE AVANZO	1.000,00+	3.00.06.13.	4.23.99.01.00	229
5 U	1.1.3.010.	3.00.06.13. - VARIAZIONE DA CONSUNTIVO 2009 - DISTRIBUZIONE AVANZO	205,98-	3.00.06.13.	9.90.90.44.00	229
5 U	1.1.3.010.	3.00.08.00. - VARIAZIONE DA CONSUNTIVO 2009 - DISTRIBUZIONE AVANZO	499,20-	3.00.08.00.	1.03.99.07.01	231
5 U	1.1.3.010.	3.00.08.00. - VARIAZIONE DA CONSUNTIVO 2009 - DISTRIBUZIONE AVANZO	1.200,00+	3.00.08.00.	1.99.02.06.01	231
5 U	1.1.3.010.	3.00.08.00. - VARIAZIONE DA CONSUNTIVO 2009 - DISTRIBUZIONE AVANZO	1.559,44-	3.00.08.00.	1.99.99.57.00	231
5 U	1.1.3.010.	3.00.08.00. - VARIAZIONE DA CONSUNTIVO 2009 - DISTRIBUZIONE AVANZO	202,00-	3.00.08.00.	1.99.99.A3.00	231
5 U	1.1.3.010.	3.00.08.00. - VARIAZIONE DA CONSUNTIVO 2009 - DISTRIBUZIONE AVANZO	1.500,00+	3.00.08.00.	3.01.99.13.00	231
5 U	1.1.3.010.	3.00.08.00. - VARIAZIONE DA CONSUNTIVO 2009 - DISTRIBUZIONE AVANZO	0,12+	3.00.08.00.	3.99.99.07.00	231
5 U	1.1.3.010.	3.00.07.17. - VARIAZIONI DA CONSUNTIVO - distribuzione avanzo prov. 4	0,15+	3.00.08.00.	9.90.90.37.00	234
5 U	1.1.3.010.	3.00.12.00-VARIAZIONE DA CONSUNTIVO 2009-Distribuzione avanzo	1.000,00-	3.00.07.17.	3.02.99.02.00	234
5 U	1.1.3.010.	3.00.12.00-VARIAZIONE DA CONSUNTIVO 2009-Distribuzione avanzo	2.300,00-	3.00.12.00.	1.05.08.04.00	235
5 U	1.1.3.010.	3.00.12.00-VARIAZIONE DA CONSUNTIVO 2009-Distribuzione avanzo	161,60+	3.00.12.00.	1.05.08.05.00	235
5 U	1.1.3.010.	3.00.12.00-VARIAZIONE DA CONSUNTIVO 2009-Distribuzione avanzo	40,88+	3.00.12.00.	1.99.01.10.00	235
5 U	1.1.3.010.	3.00.12.00-VARIAZIONE DA CONSUNTIVO 2009-Distribuzione avanzo	500,00-	3.00.12.00.	1.99.02.14.00	235
5 U	1.1.3.010.	3.00.12.00-VARIAZIONE DA CONSUNTIVO 2009-Distribuzione avanzo	2.500,00-	3.00.12.00.	1.99.99.57.01	235
5 U	1.1.3.010.	3.00.12.00-VARIAZIONE DA CONSUNTIVO 2009-Distribuzione avanzo	3.105,00-	3.00.12.00.	1.99.99.A3.00	235
5 U	1.1.3.010.	3.00.12.00-VARIAZIONE DA CONSUNTIVO 2009-Distribuzione avanzo	144,10-	3.00.12.00.	2.01.99.09.00	235
5 U	1.1.3.010.	3.00.12.00-VARIAZIONE DA CONSUNTIVO 2009-Distribuzione avanzo	2.160,00-	3.00.12.00.	3.04.99.08.01	235
5 U	1.1.3.010.	3.00.12.00-VARIAZIONE DA CONSUNTIVO 2009-Distribuzione avanzo	5.101,53-	3.00.12.00.	3.99.99.20.00	235
5 U	1.1.3.010.	3.00.12.00-VARIAZIONE DA CONSUNTIVO 2009-Distribuzione avanzo	4.834,00+	3.00.12.00.	3.99.99.99.99	235
5 U	1.1.3.010.	3.00.12.00-VARIAZIONE DA CONSUNTIVO 2009-Distribuzione avanzo	1.037,85-	3.00.12.00.	4.25.99.01.00	235
5 U	1.1.3.010.	3.00.12.00-VARIAZIONE DA CONSUNTIVO 2009-Distribuzione avanzo	6.675,19-	3.00.12.00.	4.26.99.01.00	235
5 U	1.1.3.010.	3.00.14.09 - Variazione da Consuntivo 2009 - Distribuzione avanzo	83,96+	3.00.12.00.	9.99.99.01.00	235
5 U	1.1.3.010.	3.00.14.09 - Variazione da Consuntivo 2009 - Distribuzione avanzo	1.714,26-	3.00.14.09.	2.01.99.09.00	238
5 U	1.1.3.010.	3.00.14.09 - Variazione da Consuntivo 2009 - Distribuzione avanzo	1.596,00-	3.00.14.09.	1.99.99.A3.00	238
5 U	1.1.3.010.	3.00.14.09 - Variazione da Consuntivo 2009 - Distribuzione avanzo	5.290,00+	3.00.14.09.	3.99.99.99.99	238
5 U	1.1.3.010.	3.00.14.09 - Variazione da Consuntivo 2009 - Distribuzione avanzo	2.864,00+	3.00.14.09.	3.01.99.10.00	238
5 U	1.1.3.010.	3.00.14.09 - Variazione da Consuntivo 2009 - Distribuzione avanzo	843,69-	3.00.14.09.	3.99.99.26.00	238
5 U	1.1.3.010.	3.00.14.09 - Variazione da Consuntivo 2009 - Distribuzione avanzo	3.390,30-	3.00.14.08.	1.01.02.22.00	238
5 U	1.1.3.010.	3.00.14.09 - Variazione da Consuntivo 2009 - Distribuzione avanzo	1.500,00+	3.00.14.09.	3.01.99.15.00	238
5 U	1.1.3.010.	3.00.08.25. - VARIAZIONE DA CONSUNTIVO 2009 - DISTRIBUZIONE AVANZO	800,00+	3.00.08.25.	1.08.09.07.00	242
5 U	1.1.3.010.	3.00.11.00 - VARIAZIONE DA CONSUNTIVO 2009 - DISTRIBUZIONE AVANZO -PROVV	4.500,00+	3.00.11.00.	1.99.01.10.00	246
5 U	1.1.3.010.	3.00.11.00 - VARIAZIONE DA CONSUNTIVO 2009 - DISTRIBUZIONE AVANZO -PROVV	1.895,00+	3.00.11.00.	1.99.99.A3.00	246
5 U	1.1.3.010.	3.00.11.00 - VARIAZIONE DA CONSUNTIVO 2009 - DISTRIBUZIONE AVANZO -PROVV	2.423,66-	3.00.11.00.	3.03.99.12.00	246
5 U	1.1.3.010.	3.00.11.00 - VARIAZIONE DA CONSUNTIVO 2009 - DISTRIBUZIONE AVANZO -PROVV	4.000,00+	3.00.11.00.	3.99.99.04.00	246
5 U	1.1.3.010.	3.00.14.00 - Variazione da Consuntivo 2009 - Distribuzione avanzo	270,20-	3.00.14.00.	1.01.03.02.00	248

XVI LEGISLATURA - DISEGNI DI LEGGE E RELAZIONI - DOCUMENTI

n. EU	CODICE_CAPITOLO	DESCRIZIONE	V_IMP_VARIAZ	CODICE_CRAM	CODICE_OBFU	N.PROVV. VARIAZIONE
5 U	1.1.3.010.	3.00.14.00 - Variazione da Consuntivo 2009 - Distribuzione avanzo	698,59-	3.00.14.00.	1.07.07.21.00	248
5 U	1.1.3.010.	3.00.14.00 - Variazione da Consuntivo 2009 - Distribuzione avanzo	40,00-	3.00.14.00.	1.99.01.10.00	248
5 U	1.1.3.010.	3.00.14.00 - Variazione da Consuntivo 2009 - Distribuzione avanzo	2.610,00-	3.00.14.00.	1.99.07.10.00	248
5 U	1.1.3.010.	3.00.14.00 - Variazione da Consuntivo 2009 - Distribuzione avanzo	2.533,86-	3.00.14.00.	1.99.99.A1.00	248
5 U	1.1.3.010.	3.00.14.00 - Variazione da Consuntivo 2009 - Distribuzione avanzo	10.000,00-	3.00.14.00.	1.99.99.A3.00	248
5 U	1.1.3.010.	3.00.14.00 - Variazione da Consuntivo 2009 - Distribuzione avanzo	121,38+	3.00.14.00.	2.01.99.07.00	248
5 U	1.1.3.010.	3.00.14.00 - Variazione da Consuntivo 2009 - Distribuzione avanzo	835,16-	3.00.14.00.	3.01.99.04.01	248
5 U	1.1.3.010.	3.00.14.00 - Variazione da Consuntivo 2009 - Distribuzione avanzo	354,00-	3.00.14.00.	3.99.00.02.00	248
5 U	1.1.3.010.	3.00.14.00 - Variazione da Consuntivo 2009 - Distribuzione avanzo	1.711,00-	3.00.14.00.	3.99.99.99.99	248
5 U	1.1.3.010.	3.00.04.00 (CRA-ABP) - Provved. n. 1 - Variazioni da consuntivo 2009 - distribuzione ava	185,00+	3.00.04.00.	1.04.05.02.00	249
5 U	1.1.3.010.	3.00.04.00 (CRA-ABP) - Provved. n. 1 - Variazioni da consuntivo 2009 - distribuzione ava	2.000,00+	3.00.04.00.	1.08.05.03.00	249
5 U	1.1.3.010.	3.00.04.00 (CRA-ABP) - Provved. n. 1 - Variazioni da consuntivo 2009 - distribuzione ava	738,00-	3.00.04.00.	1.99.05.08.00	249
5 U	1.1.3.010.	3.00.04.00 (CRA-ABP) - Provved. n. 1 - Variazioni da consuntivo 2009 - distribuzione ava	2.000,00+	3.00.04.00.	1.99.05.09.00	249
5 U	1.1.3.010.	3.00.04.00 (CRA-ABP) - Provved. n. 1 - Variazioni da consuntivo 2009 - distribuzione ava	1.790,00+	3.00.04.00.	1.99.99.A8.00	249
5 U	1.1.3.010.	3.00.04.00 (CRA-ABP) - Provved. n. 1 - Variazioni da consuntivo 2009 - distribuzione ava	752,74-	3.00.04.00.	3.99.00.04.00	249
5 U	1.1.3.010.	3.00.04.00 (CRA-ABP) - Provved. n. 1 - Variazioni da consuntivo 2009 - distribuzione ava	4.000,00-	3.00.04.00.	3.99.00.09.00	249
5 U	1.1.3.010.	3.00.04.00 (CRA-ABP) - Provved. n. 1 - Variazioni da consuntivo 2009 - distribuzione ava	1.010,00-	3.00.04.00.	3.99.99.21.01	249
5 U	1.1.3.010.	3.00.04.00 (CRA-ABP) - Provved. n. 1 - Variazioni da consuntivo 2009 - distribuzione ava	2.032,00-	3.00.04.00.	3.99.99.22.00	249
5 U	1.1.3.010.	3.00.04.00 (CRA-ABP) - Provved. n. 1 - Variazioni da consuntivo 2009 - distribuzione ava	5.000,00-	3.00.04.00.	3.99.99.99.99	249
5 U	1.1.3.010.	3.00.04.00 (CRA-ABP) - Provved. n. 1 - Variazioni da consuntivo 2009 - distribuzione ava	758,51-	3.00.04.00.	1.08.09.04.01	249
5 U	1.1.3.010.	3.00.04.00 (CRA-ABP) - Provved. n. 1 - Variazioni da consuntivo 2009 - distribuzione ava	189,00-	3.00.04.00.	1.99.99.23.00	249
5 U	1.1.3.010.	3.00.04.00 (CRA-ABP) - Provved. n. 1 - Variazioni da consuntivo 2009 - distribuzione ava	3.500,00-	3.00.04.00.	1.99.99.B1.00	249
5 U	1.1.3.010.	3.00.14.04 - variazione da consuntivo 2009 - distribuzione avanzo	14,00-	3.00.14.04.	1.02.02.18.01	250
5 U	1.1.3.010.	3.00.14.04 - variazione da consuntivo 2009 - distribuzione avanzo	0,40+	3.00.14.04.	1.03.02.21.00	250
5 U	1.1.3.010.	3.00.14.04 - variazione da consuntivo 2009 - distribuzione avanzo	726,19+	3.00.14.04.	3.99.99.44.99	250
5 U	1.1.3.010.	3.00.14.04 - variazione da consuntivo 2009 - distribuzione avanzo	1.000,00+	3.00.14.04.	1.03.07.06.00	250
5 U	1.1.3.010.	3.00.14.04 - variazione da consuntivo 2009 - distribuzione avanzo	1.000,00+	3.00.14.04.	1.03.07.07.00	250
5 U	1.1.3.010.	3.00.04.15 (CRA-VIV) - Provved. n.2 - variazione da consuntivo 2009 - distribuzione avan	2,30+	3.00.04.15.	1.04.01.01.00	252
5 U	1.1.3.010.	3.00.04.15 (CRA-VIV) - Provved. n.2 - variazione da consuntivo 2009 - distribuzione avan	766,30-	3.00.04.15.	1.04.02.03.00	252
5 U	1.1.3.010.	3.00.04.15 (CRA-VIV) - Provved. n.2 - variazione da consuntivo 2009 - distribuzione avan	141,60-	3.00.04.15.	1.04.04.01.00	252
5 U	1.1.3.010.	3.00.04.15 (CRA-VIV) - Provved. n.2 - variazione da consuntivo 2009 - distribuzione avan	84,24-	3.00.04.15.	1.04.08.02.00	252
5 U	1.1.3.010.	3.00.06.19 - Variazioni da consuntivo 2009 - Distribuzione avanzo	322,00-	3.00.06.19.	1.03.02.19.00	254
5 U	1.1.3.010.	3.00.06.19 - Variazioni da consuntivo 2009 - Distribuzione avanzo	87,50-	3.00.06.19.	3.04.99.09.01	254
5 U	1.1.3.010.	3.00.05.05 - variazione da consuntivo 2009 - distribuzione avanzo	4.000,00+	3.00.05.05.	3.00.05.05.	257
5 U	1.1.3.010.	3.00.05.05 - variazione da consuntivo 2009 - distribuzione avanzo	963,77+	3.00.05.05.	1.10.08.02.00	257
5 U	1.1.3.010.	3.00.05.05 - variazione da consuntivo 2009 - distribuzione avanzo	551,59+	3.00.05.05.	1.99.99.23.00	257
5 U	1.1.3.010.	3.00.05.05 - variazione da consuntivo 2009 - distribuzione avanzo	3.800,56+	3.00.05.05.	1.99.99.24.00	257
5 U	1.1.3.010.	3.00.05.05 - variazione da consuntivo 2009 - distribuzione avanzo	176,64+	3.00.05.05.	4.01.99.01.00	257
5 U	1.1.3.010.	3.00.05.05 - variazione da consuntivo 2009 - distribuzione avanzo	719,67+	3.00.05.05.	4.02.99.01.00	257
5 U	1.1.3.010.	3.00.05.00 - variazione da consuntivo 2009 - distribuzione avanzo	579,56+	3.00.05.05.	4.03.99.01.00	257
5 U	1.1.3.010.	3.00.05.00 - variazione da consuntivo 2009 - distribuzione avanzo	33.920,00+	3.00.05.00.	1.01.02.09.00	261
5 U	1.1.3.010.	3.00.05.00 - variazione da consuntivo 2009 - distribuzione avanzo	200,00+	3.00.05.00.	1.99.02.06.01	261
5 U	1.1.3.010.	3.00.05.00 - variazione da consuntivo 2009 - distribuzione avanzo	680,01-	3.00.05.00.	3.01.99.07.00	261
5 U	1.1.3.010.	3.00.05.00 - variazione da consuntivo 2009 - distribuzione avanzo	337,60-	3.00.05.00.	3.99.99.99.99	261
5 U	1.1.3.010.	3.00.05.00 - variazione da consuntivo 2009 - distribuzione avanzo	5.000,00+	3.00.05.00.	4.07.99.01.00	261
5 U	1.1.3.010.	3.00.05.00 - variazione da consuntivo 2009 - distribuzione avanzo	807,17+	3.00.05.00.	3.99.99.26.00	261

XVI LEGISLATURA – DISEGNI DI LEGGE E RELAZIONI - DOCUMENTI

n. EU	CODICE_CAPITOLO	DESCRIZIONE	V_IMP_VARIAZ	CODICE_CRAM	CODICE_OBFLU	N.PROVV.
						VARIAZIONE
5 U	1.1.3.010.	3.00.03.08-variazione da consuntivo-distribuzione avanzo	1.220,00-	3.00.03.08.	1.01.02.02.00	266
5 U	1.1.3.010.	3.00.03.08-variazione da consuntivo-distribuzione avanzo	1.010,00-	3.00.03.08.	1.01.02.02.01	266
5 U	1.1.3.010.	3.00.03.08-variazione da consuntivo-distribuzione avanzo	175,00-	3.00.03.08.	1.01.02.08.00	266
5 U	1.1.3.010.	3.00.03.08-variazione da consuntivo-distribuzione avanzo	1.414,00-	3.00.03.08.	1.01.07.35.00	266
5 U	1.1.3.010.	3.00.03.08-variazione da consuntivo-distribuzione avanzo	1.255,00-	3.00.03.08.	1.01.07.39.00	266
5 U	1.1.3.010.	3.00.03.08-variazione da consuntivo-distribuzione avanzo	2.000,00-	3.00.03.08.	1.01.07.40.00	266
5 U	1.1.3.010.	3.00.03.08-variazione da consuntivo-distribuzione avanzo	562,13-	3.00.03.08.	1.99.99.A3.00	266
5 U	1.1.3.010.	3.00.03.08-variazione da consuntivo-distribuzione avanzo	304,00+	3.00.03.08.	3.99.99.42.00	266
5 U	1.1.3.010.	3.00.03.08-variazione da consuntivo-distribuzione avanzo	10.000,00+	3.00.03.08.	4.10.99.01.00	266
5 U	1.1.3.010.	3.00.03.08-variazione da consuntivo-distribuzione avanzo	2.000,00+	3.00.03.08.	1.01.07.39.01	266
5 U	1.1.3.010.	3.00.11.11-VARIAZIONE DA CONSUNTIVO 2009 - DISTRIBUZIONE AVANZO	840,04+	3.00.11.11.	1.99.99.57.01	267
5 U	1.1.3.010.	3.00.11.11-VARIAZIONE DA CONSUNTIVO 2009 - DISTRIBUZIONE AVANZO	500,00+	3.00.11.11.	2.01.99.07.00	267
5 U	1.1.3.010.	3.00.11.11-VARIAZIONE DA CONSUNTIVO 2009 - DISTRIBUZIONE AVANZO	6.910,97+	3.00.11.11.	4.11.99.01.00	267
5 U	1.1.3.010.	3.00.03.00 -CR03 - Distribuzione avanzo contabilità speciali da consuntivo 2009	4.000,00+	3.00.03.00.	1.04.05.04.00	268
5 U	1.1.3.010.	3.00.03.00 -CR03 - Distribuzione avanzo contabilità speciali da consuntivo 2009	4.801,40+	3.00.03.00.	1.10.05.01.00	268
5 U	1.1.3.010.	3.00.03.00 -CR03 - Distribuzione avanzo contabilità speciali da consuntivo 2009	376,30-	3.00.03.00.	1.99.05.02.00	268
5 U	1.1.3.010.	3.00.03.00 -CR03 - Distribuzione avanzo contabilità speciali da consuntivo 2009	94,00+	3.00.03.00.	1.99.05.07.00	268
5 U	1.1.3.010.	3.00.03.00 -CR03 - Distribuzione avanzo contabilità speciali da consuntivo 2009	4.568,26+	3.00.03.00.	1.99.05.09.00	268
5 U	1.1.3.010.	3.00.03.00 -CR03 - Distribuzione avanzo contabilità speciali da consuntivo 2009	2.751,96+	3.00.03.00.	1.99.08.12.00	268
5 U	1.1.3.010.	3.00.03.00 -CR03 - Distribuzione avanzo contabilità speciali da consuntivo 2009	845,06+	3.00.03.00.	3.99.99.99.99	268
5 U	1.1.3.010.	3.00.03.00 -CR03 - Distribuzione avanzo contabilità speciali da consuntivo 2009	1.095,35-	3.00.03.00.	1.99.99.A3.00	268
5 U	1.1.3.010.	3.00.11.23. - VARIAZIONI DA CONSUNTIVO 2009	0,48+	3.00.11.23.	1.08.05.04.00	274
5 U	1.1.3.010.	3.00.11.23. - VARIAZIONI DA CONSUNTIVO 2009	0,93+	3.00.11.23.	1.09.07.01.00	274
5 U	1.1.3.010.	3.00.11.23. - VARIAZIONI DA CONSUNTIVO 2009	0,20-	3.00.11.23.	1.99.04.08.00	274
5 U	1.1.3.010.	3.00.11.23. - VARIAZIONI DA CONSUNTIVO 2009	375,24-	3.00.11.23.	2.01.99.09.00	274
5 U	1.1.3.010.	3.00.11.23. - VARIAZIONI DA CONSUNTIVO 2009	401,57-	3.00.11.23.	3.99.99.24.00	274
5 U	1.1.3.010.	3.00.11.23. - VARIAZIONI DA CONSUNTIVO 2009	49,51+	3.00.11.23.	4.35.99.01.00	274
5 U	1.1.3.010.	3.00.13.03 - Variazioni distribuzione avanzo Bilancio Consuntivo 2009	6,90-	3.00.13.03.	1.07.05.01.00	276
5 U	1.1.3.010.	3.00.13.03 - Variazioni distribuzione avanzo Bilancio Consuntivo 2009	7.435,90-	3.00.13.03.	1.09.07.01.00	276
5 U	1.1.3.010.	3.00.13.03 - Variazioni distribuzione avanzo Bilancio Consuntivo 2009	120,00-	3.00.13.03.	1.10.05.01.00	276
5 U	1.1.3.010.	3.00.13.03 - Variazioni distribuzione avanzo Bilancio Consuntivo 2009	99,60-	3.00.13.03.	1.99.04.06.00	276
5 U	1.1.3.010.	3.00.13.03 - Variazioni distribuzione avanzo Bilancio Consuntivo 2009	50,00-	3.00.13.03.	1.99.04.07.00	276
5 U	1.1.3.010.	3.00.13.03 - Variazioni distribuzione avanzo Bilancio Consuntivo 2009	36,83-	3.00.13.03.	1.99.99.31.00	276
5 U	1.1.3.010.	3.00.06.30. - Variazioni da consuntivo 2009 - Distribuzione avanzo	244,36+	3.00.13.03.	4.99.99.02.00	276
5 U	1.1.3.010.	3.00.06.30. - Variazioni da consuntivo 2009 - Distribuzione avanzo	232,80-	3.00.06.30.	1.99.02.08.03	277
5 U	1.1.3.010.	3.00.06.00. - Variazioni da consuntivo 2009 - Distribuzione avanzo	1.084,60-	3.00.06.30.	1.07.05.01.00	277
5 U	1.1.3.010.	3.00.06.00. - Variazioni da consuntivo 2009 - Distribuzione avanzo	736,36-	3.00.06.00.	1.01.02.18.00	278
5 U	1.1.3.010.	3.00.06.00. - Variazioni da consuntivo 2009 - Distribuzione avanzo	250,00-	3.00.06.00.	1.09.04.00.00	278
5 U	1.1.3.010.	3.00.06.00. - Variazioni da consuntivo 2009 - Distribuzione avanzo	1.427,40+	3.00.06.00.	1.09.07.01.00	278
5 U	1.1.3.010.	3.00.06.00. - Variazioni da consuntivo 2009 - Distribuzione avanzo	40,16+	3.00.06.00.	1.99.02.06.01	278
5 U	1.1.3.010.	3.00.06.00. - Variazioni da consuntivo 2009 - Distribuzione avanzo	2.308,00+	3.00.06.00.	1.99.04.08.00	278
5 U	1.1.3.010.	3.00.06.00. - Variazioni da consuntivo 2009 - Distribuzione avanzo	1.291,76-	3.00.06.00.	1.99.99.57.00	278
5 U	1.1.3.010.	3.00.06.00. - Variazioni da consuntivo 2009 - Distribuzione avanzo	892,61+	3.00.06.00.	3.01.99.16.00	278
5 U	1.1.3.010.	3.00.06.00. - Variazioni da consuntivo 2009 - Distribuzione avanzo	1.425,70-	3.00.06.00.	3.04.99.24.00	278
5 U	1.1.3.010.	3.00.06.00. - Variazioni da consuntivo 2009 - Distribuzione avanzo	1.398,98-	3.00.06.00.	1.01.07.34.00	278
5 U	1.1.3.010.	3.00.06.00. - Variazioni da consuntivo 2009 - Distribuzione avanzo	1.000,00+	3.00.06.00.	4.17.99.01.00	278

XVI LEGISLATURA – DISEGNI DI LEGGE E RELAZIONI - DOCUMENTI

n. EU	CODICE CAPITOLO	DESCRIZIONE	V. IMP. VARIAZ	CODICE CRAM	CODICE OBFU	N.PROVV. VARIAZIONE
5 U	1.1.3.010.	3.00.06.00. - Variazioni da consuntivo 2009 - Distribuzione avanzo	1.430,00-	3.00.06.00.	4.16.99.01.00	278
5 U	1.1.3.010.	3.00.10.00 - VARIAZIONI DA CONSUNTIVO 2009 - DISTRIBUZIONE AVANZO	250,00+	3.00.10.00.	1.06.07.04.00	296
5 U	1.1.3.010.	3.00.10.00 - VARIAZIONI DA CONSUNTIVO 2009 - DISTRIBUZIONE AVANZO	1.187,68-	3.00.10.00.	1.99.99.57.01	296
5 U	1.1.3.010.	3.00.10.00 - VARIAZIONI DA CONSUNTIVO 2009 - DISTRIBUZIONE AVANZO	500,00+	3.00.10.00.	1.99.99.A1.00	296
5 U	1.1.3.010.	3.00.10.00 - VARIAZIONI DA CONSUNTIVO 2009 - DISTRIBUZIONE AVANZO	2.263,00+	3.00.10.00.	3.99.99.99.99	296
5 U	1.1.3.010.	3.00.10.24 - VARIAZIONI DA CONSUNTIVO 2009 - DISTRIBUZIONE AVANZO	1.700,00-	3.00.10.24.	2.01.99.09.00	298
5 U	1.1.3.010.	3.00.10.24 - VARIAZIONI DA CONSUNTIVO 2009 - DISTRIBUZIONE AVANZO	10.000,00+	3.00.10.24.	1.08.01.16.00	298
5 U	1.1.3.010.	3.00.02.00.. VARIAZIONI DA CONSUNTIVO 2009 - DISTRIBUZIONE AVANZO	2.694,80+	3.00.02.00.	1.01.04.07.00	305
5 U	1.1.3.010.	3.00.02.00.. VARIAZIONI DA CONSUNTIVO 2009 - DISTRIBUZIONE AVANZO	2.090,00-	3.00.02.00.	1.03.99.39.00	305
5 U	1.1.3.010.	3.00.02.00.. VARIAZIONI DA CONSUNTIVO 2009 - DISTRIBUZIONE AVANZO	1.000,00+	3.00.02.00.	1.04.04.03.00	305
5 U	1.1.3.010.	3.00.02.00.. VARIAZIONI DA CONSUNTIVO 2009 - DISTRIBUZIONE AVANZO	4.000,00+	3.00.02.00.	1.04.04.05.00	305
5 U	1.1.3.010.	3.00.02.00.. VARIAZIONI DA CONSUNTIVO 2009 - DISTRIBUZIONE AVANZO	140,36-	3.00.02.00.	1.05.08.05.00	305
5 U	1.1.3.010.	3.00.02.00.. VARIAZIONI DA CONSUNTIVO 2009 - DISTRIBUZIONE AVANZO	206,40-	3.00.02.00.	1.07.01.11.00	305
5 U	1.1.3.010.	3.00.02.00.. VARIAZIONI DA CONSUNTIVO 2009 - DISTRIBUZIONE AVANZO	12.000,00+	3.00.02.00.	1.08.09.10.00	305
5 U	1.1.3.010.	3.00.02.00.. VARIAZIONI DA CONSUNTIVO 2009 - DISTRIBUZIONE AVANZO	5.000,00+	3.00.02.00.	1.09.99.02.00	305
5 U	1.1.3.010.	3.00.02.00.. VARIAZIONI DA CONSUNTIVO 2009 - DISTRIBUZIONE AVANZO	158,00+	3.00.02.00.	1.10.07.19.00	305
5 U	1.1.3.010.	3.00.02.00.. VARIAZIONI DA CONSUNTIVO 2009 - DISTRIBUZIONE AVANZO	3.992,00+	3.00.02.00.	1.10.07.20.00	305
5 U	1.1.3.010.	3.00.02.00.. VARIAZIONI DA CONSUNTIVO 2009 - DISTRIBUZIONE AVANZO	1.610,33+	3.00.02.00.	1.99.01.16.00	305
5 U	1.1.3.010.	3.00.02.00.. VARIAZIONI DA CONSUNTIVO 2009 - DISTRIBUZIONE AVANZO	2.713,60+	3.00.02.00.	1.99.99.28.02	305
5 U	1.1.3.010.	3.00.02.00.. VARIAZIONI DA CONSUNTIVO 2009 - DISTRIBUZIONE AVANZO	424,00+	3.00.02.00.	1.99.99.A1.00	305
5 U	1.1.3.010.	3.00.02.00.. VARIAZIONI DA CONSUNTIVO 2009 - DISTRIBUZIONE AVANZO	590,52-	3.00.02.00.	1.99.99.A4.00	305
5 U	1.1.3.010.	3.00.02.00.. VARIAZIONI DA CONSUNTIVO 2009 - DISTRIBUZIONE AVANZO	9.040,00+	3.00.02.00.	2.01.99.09.00	305
5 U	1.1.3.010.	3.00.02.00.. VARIAZIONI DA CONSUNTIVO 2009 - DISTRIBUZIONE AVANZO	1.782,00+	3.00.02.00.	3.99.99.11.00	305
5 U	1.1.3.010.	3.00.02.00.. VARIAZIONI DA CONSUNTIVO 2009 - DISTRIBUZIONE AVANZO	569,86+	3.00.02.00.	4.99.99.04.00	305
5 U	1.1.3.010.	3.00.05.20. - variazione da consuntivo 2009 - distribuzione avanzo	0,18+	3.00.05.20.	1.05.02.03.00	308
5 U	1.1.3.010.	3.00.05.20. - variazione da consuntivo 2009 - distribuzione avanzo	1.800,00+	3.00.05.20.	3.99.99.99.99	308
	1.1.3.010. Totale	Esercizio, manutenzione e riparazione: automezzi, macchine agricole, attrezzi tecniche	1.074,08-			
5 U	1.1.3.012.	3.0013.00. VARIAZIONI DA CONSUNTIVO	500,00+	3.00.13.00.	1.07.02.16.00	59
5 U	1.1.3.012.	3.0013.00. VARIAZIONI DA CONSUNTIVO 2009	950,90+	3.00.13.00.	3.99.99.23.00	59
5 U	1.1.3.012.	3.00.15.21 - Distribuzione avanzo anno 2009	35,00-	3.00.15.21.	3.99.99.99.99	116
5 U	1.1.3.012.	3.00.07.18 - variazione da consuntivo 2009 - distribuzione avanzo	6,46-	3.00.07.18.	1.99.99.A3.00	209
5 U	1.1.3.012.	3.00.08.00. - VARIAZIONE DA CONSUNTIVO 2009 - DISTRIBUZIONE AVANZO	2.000,00+	3.00.08.00.	3.01.99.13.00	231
5 U	1.1.3.012.	3.00.11.00 - VARIAZIONE DA CONSUNTIVO 2009 - DISTRIBUZIONE AVANZO - PROVV	5.900,00+	3.00.11.00.	3.99.99.04.00	246
5 U	1.1.3.012.	3.00.06.19 - Variazioni da consuntivo 2009 - Distribuzione avanzo	251,67-	3.00.06.19.	1.03.02.13.00	254
5 U	1.1.3.012.	3.00.06.19 - Variazioni da consuntivo 2009 - Distribuzione avanzo	1.300,00-	3.00.06.19.	3.04.99.09.01	254
5 U	1.1.3.012.	3.00.05.05. - variazione da consuntivo 2009 - distribuzione avanzo	576,22-	3.00.05.05.	1.10.08.02.00	257
5 U	1.1.3.012.	3.00.05.00. - variazione da consuntivo 2009 - distribuzione avanzo	16.550,00-	3.00.05.00.	1.01.02.09.00	261
5 U	1.1.3.012.	3.00.05.00. - variazione da consuntivo 2009 - distribuzione avanzo	500,00+	3.00.05.00.	3.99.99.99.99	261
5 U	1.1.3.012.	3.00.05.00. - variazione da consuntivo 2009 - distribuzione avanzo	300,00+	3.00.05.00.	3.04.99.25.00	261
5 U	1.1.3.012.	3.00.05.00. - variazione da consuntivo 2009 - distribuzione avanzo	100,26+	3.00.05.00.	6.02.05.03.00	261
5 U	1.1.3.012.	3.00.05.00. - variazione da consuntivo 2009 - distribuzione avanzo	1.669,00-	3.00.05.00.	3.99.99.26.00	261
5 U	1.1.3.012.	3.00.03.08-variazione da consuntivo-distribuzione avanzo	900,00-	3.00.03.08.	1.01.02.02.01	266
5 U	1.1.3.012.	3.00.03.08-variazione da consuntivo-distribuzione avanzo	327,90-	3.00.03.08.	3.99.99.26.00	266
5 U	1.1.3.012.	3.00.11.11-VARIAZIONE DA CONSUNTIVO 2009 - DISTRIBUZIONE AVANZO	160,00+	3.00.11.11.	2.03.99.00.00	267
5 U	1.1.3.012.	3.00.11.11-VARIAZIONE DA CONSUNTIVO 2009 - DISTRIBUZIONE AVANZO	840,18+	3.00.11.11.	4.11.99.01.00	267

XVI LEGISLATURA – DISEGNI DI LEGGE E RELAZIONI - DOCUMENTI

n. EU	CODICE_CAPITOLO	DESCRIZIONE	V_IMP_VARIAZ	CODICE_CRAM	CODICE_OBFU	N.PROVV. VARIAZIONE
5 U	1.1.3.012.	3.00.11.23. - VARIAZIONI DA CONSUNTIVO 2009	41,21-	3.00.11.23.	3.99.99.24.00	274
5 U	1.1.3.012.	3.00.13.03 - Variazioni distribuzione avanzo Bilancio Consuntivo 2009	1.105,78+	3.00.13.03.	4.99.99.02.00	276
5 U	1.1.3.012.	3.00.06.30 - Variazioni da consuntivo 2009 - Distribuzione avanzo	1.401,55+	3.00.06.30.	1.07.05.01.00	277
5 U	1.1.3.012.	3.00.06.30 - Variazioni da consuntivo 2009 - Distribuzione avanzo	194,00-	3.00.06.30.	1.99.01.10.00	277
5 U	1.1.3.012.	3.00.06.30 - Variazioni da consuntivo 2009 - Distribuzione avanzo	712,00-	3.00.06.30.	1.99.02.08.03	277
5 U	1.1.3.012.	3.00.06.00 - Variazioni da consuntivo 2009 - Distribuzione avanzo	23,92+	3.00.06.00.	1.99.08.14.00	278
5 U	1.1.3.012.	3.00.02.00 - VARIAZIONI DA CONSUNTIVO 2009 - DISTRIBUZIONE AVANZO	2.665,11+	3.00.02.00.	1.99.99.23.00	305
5 U	1.1.3.012.	3.00.05.20 - variazione da consuntivo 2009 - distribuzione avanzo	0,08-	3.00.05.20.	1.05.02.03.00	308
5 U	1.1.3.012.	3.00.05.20 - variazione da consuntivo 2009 - distribuzione avanzo	83,33+	3.00.05.20.	2.01.99.07.00	308
	1.1.3.012. Totale	Canoni vari (pulizia locali, vigilanza notturna, etc)	7.032,51-			
5 U	1.1.3.015.	3.00.11.14 - Variazione da consuntivo 2009 - Distribuzione avanzo - Terzo provvedimento	5.000,00-	3.00.11.14.	1.04.02.03.00	57
5 U	1.1.3.015.	3.00.11.14 - Variazione da consuntivo 2009 - Distribuzione avanzo - Terzo provvedimento	661,00-	3.00.11.14.	1.99.99.57.00	57
5 U	1.1.3.015.	3.00.15.00 - Distribuzione avanzo anno 2009	0,36+	3.00.15.00.	1.04.08.01.00	115
5 U	1.1.3.015.	3.00.15.21 - Distribuzione avanzo anno 2009	33,33-	3.00.15.21.	3.99.99.99.99	116
5 U	1.1.3.015.	3.00.07.00-variazioni da consuntivo 2009-distribuzione avanzo	0,34+	3.00.07.00.	1.02.03.01.00	228
5 U	1.1.3.015.	3.00.12.00-VARIAZIONE DA CONSUNTIVO 2009-Distribuzione avanzo	430,00-	3.00.12.00.	3.99.99.20.00	235
5 U	1.1.3.015.	3.00.04.15. (CRA-VIV) - Provved. n.2 - variazione da consuntivo 2009 - distribuzione avan	0,20-	3.00.04.15.	1.04.02.07.00	252
5 U	1.1.3.015.	3.00.04.15. (CRA-VIV) - Provved. n.2 - variazione da consuntivo 2009 - distribuzione avan	0,60+	3.00.04.15.	1.04.02.09.00	252
5 U	1.1.3.015.	3.00.04.15. (CRA-VIV) - Provved. n.2 - variazione da consuntivo 2009 - distribuzione avan	0,20-	3.00.04.15.	1.04.04.03.00	252
5 U	1.1.3.015.	3.00.05.05 - variazione da consuntivo 2009 - distribuzione avanzo	2.080,00-	3.00.05.05.	1.99.99.23.00	257
5 U	1.1.3.015.	3.00.05.05 - variazione da consuntivo 2009 - distribuzione avanzo	2.242,00-	3.00.05.05.	1.99.99.24.00	257
5 U	1.1.3.015.	3.00.05.00 - variazione da consuntivo 2009 - distribuzione avanzo	5.301,00-	3.00.05.00.	1.01.02.09.00	261
5 U	1.1.3.015.	3.00.02.01. VARIAZIONI DA CONSUNTIVO 2009 - DISTRIBUZIONE AVANZO	19.180,00-	3.00.02.01.	1.99.08.14.00	273
5 U	1.1.3.015.	3.00.13.03 - Variazioni distribuzione avanzo Bilancio Consuntivo 2009	960,00-	3.00.13.03.	1.99.08.14.00	276
5 U	1.1.3.015.	3.00.06.00 - Variazioni da consuntivo 2009 - Distribuzione avanzo	256,01+	3.00.06.00.	1.99.08.14.00	278
5 U	1.1.3.015.	3.00.06.00 - Variazioni da consuntivo 2009 - Distribuzione avanzo	450,56+	3.00.06.00.	1.01.07.34.00	278
5 U	1.1.3.015.	3.00.10.24 - VARIAZIONI DA CONSUNTIVO 2009 - DISTRIBUZIONE AVANZO	8.664,00-	3.00.10.24.	5.03.99.04.00	298
5 U	1.1.3.015.	3.00.02.00 - VARIAZIONI DA CONSUNTIVO 2009 - DISTRIBUZIONE AVANZO	6.000,00+	3.00.02.00.	1.99.99.28.02	305
5 U	1.1.3.015.	3.00.02.00 - VARIAZIONI DA CONSUNTIVO 2009 - DISTRIBUZIONE AVANZO	1.200,00+	3.00.02.00.	2.02.99.08.00	305
5 U	1.1.3.015.	SEDE CRA - Variazioni a consuntivo - ordinario	312.849,00+	3.08.	6.00.00.00.00	348
	1.1.3.015. Totale	Spese per elaborazione dati	276.205,14+			
5 U	1.1.3.016.	3.00.05.05 - variazione da consuntivo 2009 - distribuzione avanzo	1.532,00-	3.00.05.05.	1.99.99.24.00	257
	1.1.3.016. Totale	Spese cartografiche, classificazione terreni	1.532,00-			
5 U	1.1.3.017.	3.00.11.14 - Variazione da consuntivo 2009 - Distribuzione avanzo - Terzo provvedimento	456,00-	3.00.11.14.	1.04.02.03.00	57
5 U	1.1.3.017.	3.00.11.14 - Variazione da consuntivo 2009 - Distribuzione avanzo - Terzo provvedimento	0,40+	3.00.11.14.	1.04.02.07.00	57
5 U	1.1.3.017.	3.00.11.14 - Variazione da consuntivo 2009 - Distribuzione avanzo - Terzo provvedimento	0,10+	3.00.11.14.	1.04.03.01.00	57
5 U	1.1.3.017.	3.00.07.27 - VARIAZIONE DA CONSUNTIVO 2009 - DISTRIBUZIONE AVANZO - PROV	1.100,00+	3.00.07.27.	2.01.99.09.00	201
5 U	1.1.3.017.	3.00.07.00-variazioni da consuntivo 2009-distribuzione avanzo	0,40-	3.00.07.00.	1.02.99.06.01	228
5 U	1.1.3.017.	3.00.07.00-variazioni da consuntivo 2009-distribuzione avanzo	1.559,88-	3.00.07.00.	1.02.99.59.00	228
5 U	1.1.3.017.	3.00.07.00-variazioni da consuntivo 2009-distribuzione avanzo	0,23+	3.00.07.00.	3.99.99.45.00	228
5 U	1.1.3.017.	3.00.08.00 - VARIAZIONE DA CONSUNTIVO 2009 - DISTRIBUZIONE AVANZO	5.196,80-	3.00.08.00.	1.03.02.20.00	231
5 U	1.1.3.017.	3.00.07.17 - VARIAZIONI DA CONSUNTIVO - distribuzione avanzo prov. 4	4.300,00-	3.00.07.17.	1.02.99.59.00	234
5 U	1.1.3.017.	3.00.07.17 - VARIAZIONI DA CONSUNTIVO - distribuzione avanzo prov. 4	21.600,00-	3.00.07.17.	3.02.99.02.00	234
5 U	1.1.3.017.	3.00.12.00-VARIAZIONE DA CONSUNTIVO 2009-Distribuzione avanzo	1.500,00-	3.00.12.00.	1.05.08.04.00	235
5 U	1.1.3.017.	3.00.12.00-VARIAZIONE DA CONSUNTIVO 2009-Distribuzione avanzo	300,00+	3.00.12.00.	3.99.99.99.99	235
5 U	1.1.3.017.	3.00.14.09 - Variazione da Consuntivo 2009 - Distribuzione avanzo	1.500,00-	3.00.14.09.	2.01.99.09.00	238

XVI LEGISLATURA – DISEGNI DI LEGGE E RELAZIONI - DOCUMENTI

n. EU	CODICE_CAPITOLO	DESCRIZIONE	V_IMP_VARIAZ	CODICE_CRAM	CODICE_OBFU	N.PROVV. VARIAZIONE
5 U	1.1.3.017.	3.00.14.09 - Variazione da Consuntivo 2009 - Distribuzione avanzo	2.185,00-	3.00.14.09.	3.01.99.10.00	238
5 U	1.1.3.017.	3.00.14.09 - Variazione da Consuntivo 2009 - Distribuzione avanzo	1.504,28+	3.00.14.09.	3.99.99.26.00	238
5 U	1.1.3.017.	3.00.14.09 - Variazione da Consuntivo 2009 - Distribuzione avanzo	3.000,00+	3.00.14.09.	3.01.99.15.00	238
5 U	1.1.3.017.	3.00.14.00 - Variazione da Consuntivo 2009 - Distribuzione avanzo	447,93+	3.00.14.00.	1.07.08.03.00	248
5 U	1.1.3.017.	3.00.04.00. (CRA-ABP) - Provved. n. 1 - Variazioni da consuntivo 2009 - distribuzione ava	10.000,00+	3.00.04.00.	1.99.99.A8.00	249
5 U	1.1.3.017.	3.00.05.00. - variazione da consuntivo 2009 - distribuzione avanzo	500,00+	3.00.05.00.	3.01.99.07.00	261
5 U	1.1.3.017.	3.00.05.00. - variazione da consuntivo 2009 - distribuzione avanzo	2.217,60-	3.00.05.00.	1.02.99.06.01	261
5 U	1.1.3.017.	3.00.05.00. - variazione da consuntivo 2009 - distribuzione avanzo	1.300,00-	3.00.05.00.	3.01.99.08.01	261
5 U	1.1.3.017.	3.00.03.08-variazione da consuntivo-distribuzione avanzo	473,00-	3.00.03.08.	1.01.02.08.00	266
5 U	1.1.3.017.	3.00.03.08-variazione da consuntivo-distribuzione avanzo	797,50-	3.00.03.08.	1.01.07.35.00	266
5 U	1.1.3.017.	3.00.03.08-variazione da consuntivo-distribuzione avanzo	2,50+	3.00.03.08.	1.01.99.10.00	266
5 U	1.1.3.017.	3.00.03.08-variazione da consuntivo-distribuzione avanzo	839,20-	3.00.03.08.	1.99.99.A3.00	266
5 U	1.1.3.017.	3.00.03.08-variazione da consuntivo-distribuzione avanzo	2.755,69-	3.00.03.08.	3.99.99.26.00	266
5 U	1.1.3.017.	3.00.03.08-variazione da consuntivo-distribuzione avanzo	1.832,59-	3.00.11.11.	4.11.99.01.00	267
5 U	1.1.3.017.	3.00.11.11-VARIAZIONE DA CONSUNTIVO 2009 - DISTRIBUZIONE AVANZO	1.160,00-	3.00.03.00.	1.10.05.01.00	268
5 U	1.1.3.017.	3.00.03.00 - CR03 - Distribuzione avanzo contabilità speciali da consuntivo 2009	1.320,00-	3.00.06.30.	1.99.02.08.03	277
5 U	1.1.3.017.	3.00.06.30. - Variazioni da consuntivo 2009 - Distribuzione avanzo	1.094,60+	3.00.06.30.	1.07.05.01.00	277
5 U	1.1.3.017.	3.00.06.00. - Variazioni da consuntivo 2009 - Distribuzione avanzo	6.300,00-	3.00.06.00.	1.01.02.18.00	278
5 U	1.1.3.017.	3.00.06.00. - Variazioni da consuntivo 2009 - Distribuzione avanzo	200,00+	3.00.06.00.	1.02.01.09.00	278
5 U	1.1.3.017.	3.00.06.00. - Variazioni da consuntivo 2009 - Distribuzione avanzo	1.200,00-	3.00.06.00.	1.09.04.00.00	278
5 U	1.1.3.017.	3.00.06.00. - Variazioni da consuntivo 2009 - Distribuzione avanzo	68,04+	3.00.06.00.	1.09.07.01.00	278
5 U	1.1.3.017.	3.00.06.00. - Variazioni da consuntivo 2009 - Distribuzione avanzo	7.869,80-	3.00.06.00.	1.99.02.06.01	278
5 U	1.1.3.017.	3.00.06.00. - Variazioni da consuntivo 2009 - Distribuzione avanzo	800,00-	3.00.06.00.	1.99.04.08.00	278
5 U	1.1.3.017.	3.00.06.00. - Variazioni da consuntivo 2009 - Distribuzione avanzo	300,00+	3.00.06.00.	1.99.99.A3.00	278
5 U	1.1.3.017.	3.00.06.00. - Variazioni da consuntivo 2009 - Distribuzione avanzo	120,00+	3.00.06.00.	3.04.99.24.00	278
5 U	1.1.3.017.	3.00.06.00. - Variazioni da consuntivo 2009 - Distribuzione avanzo	981,35-	3.00.06.00.	3.99.99.02.00	278
5 U	1.1.3.017.	3.00.06.00. - Variazioni da consuntivo 2009 - Distribuzione avanzo	500,00+	3.00.06.00.	9.90.90.25.00	278
5 U	1.1.3.017.	3.00.02.00. - Variazioni da consuntivo 2009 - Distribuzione avanzo	6.500,00-	3.00.02.00.	1.05.08.05.00	305
5 U	1.1.3.017.	3.00.02.00. - Variazioni da consuntivo 2009 - Distribuzione avanzo	152,58+	3.00.02.00.	3.99.99.11.00	305
	1.1.3.017. Totale	Spese ed indennizzi a terzi per ricerche di laboratorio e di campagna	55.362,15-			
5 U	1.1.3.018.	3.00.01.00-variazione da consuntivo 2009-distribuzione avanzo	249,93-	3.00.01.00.	1.01.02.14.00	211
5 U	1.1.3.018.	3.00.06.13. - VARIAZIONE DA CONSUNTIVO 2009 - DISTRIBUZIONE AVANZO	200,00-	3.00.06.13.	1.02.02.01.01	229
5 U	1.1.3.018.	3.00.06.13. - VARIAZIONE DA CONSUNTIVO 2009 - DISTRIBUZIONE AVANZO	100,00+	3.00.06.13.	1.02.02.25.00	229
5 U	1.1.3.018.	3.00.12.00-VARIAZIONE DA CONSUNTIVO 2009-Distribuzione avanzo	129,44+	3.00.12.00.	3.99.99.20.00	235
5 U	1.1.3.018.	3.00.05.00. - variazione da consuntivo 2009 - distribuzione avanzo	4.000,00+	3.00.05.00.	1.01.02.09.00	261
5 U	1.1.3.018.	3.00.05.00. - variazione da consuntivo 2009 - distribuzione avanzo	50,00+	3.00.05.00.	1.07.07.22.00	261
5 U	1.1.3.018.	3.00.03.08-variazione da consuntivo-distribuzione avanzo	1.032,92-	3.00.03.08.	1.01.02.02.01	266
5 U	1.1.3.018.	3.00.11.11-VARIAZIONE DA CONSUNTIVO 2009 - DISTRIBUZIONE AVANZO	419,52+	3.00.11.11.	4.11.99.01.00	267
5 U	1.1.3.018.	3.00.03.00 - CR03 - Distribuzione avanzo contabilità speciali da consuntivo 2009	100,00+	3.00.03.00.	1.99.99.A3.00	268
5 U	1.1.3.018.	3.00.06.00. - Variazioni da consuntivo 2009 - Distribuzione avanzo	1.284,77+	3.00.06.00.	1.99.99.A3.00	278
5 U	1.1.3.018.	3.00.02.00. - Variazioni da consuntivo 2009 - Distribuzione avanzo	143,51+	3.00.02.00.	1.99.99.23.00	305
5 U	1.1.3.018.	3.00.05.20. - variazione da consuntivo 2009 - distribuzione avanzo	7.000,00-	3.00.05.20.	1.05.02.03.00	308
5 U	1.1.3.018.	3.00.05.20. - variazione da consuntivo 2009 - distribuzione avanzo	550,00-	3.00.05.20.	3.99.99.99.99	308
5 U	1.1.3.018.	SEDE CRA - Variazioni a consuntivo - ordinario	12.000,00+	3.00.05.20.	6.00.00.00.00	348
	1.1.3.018. Totale	Spese attività divulgativa scambi culturali e iscrizioni a società scientifiche	9.195,39+			
5 U	1.1.3.019.	3.00.11.14 - Variazione da consuntivo 2009 - Distribuzione avanzo - Terzo provvedimento	1.687,09-	3.00.11.14.	1.04.01.01.00	57

XVI LEGISLATURA – DISEGNI DI LEGGE E RELAZIONI - DOCUMENTI

n. EU	CODICE CAPITOLO	DESCRIZIONE	V_IMP_VARIAZ	CODICE_CRAM	CODICE_OBFU	N.PROVV. VARIAZIONE
5 U	1.1.3.019.	3.00.11.14 - Variazione da consuntivo 2009 - Distribuzione avanzo - Terzo provvedimento	3.000,00+	3.00.11.14.	1.04.02.04.00	57
5 U	1.1.3.019.	3.00.11.14 - Variazione da consuntivo 2009 - Distribuzione avanzo - Terzo provvedimento	0,60+	3.00.11.14.	1.04.03.01.00	57
5 U	1.1.3.019.	3.00.11.14 - Variazione da consuntivo 2009 - Distribuzione avanzo - Terzo provvedimento	1.000,00+	3.00.11.14.	1.04.05.03.00	57
5 U	1.1.3.019.	3.00.13.00. VARIAZIONI DA CONSUNTIVO	1.500,00+	3.00.13.00.	1.07.01.03.00	59
5 U	1.1.3.019.	3.00.13.00. VARIAZIONI DA CONSUNTIVO	808,00-	3.00.13.00.	1.10.04.02.00	59
5 U	1.1.3.019.	3.00.13.00. VARIAZIONI DA CONSUNTIVO 2009	1.718,75+	3.00.13.00.	1.07.02.15.01	59
5 U	1.1.3.019.	3.00.15.00 - Distribuzione avanzo anno 2009	10,00-	3.00.15.00.	1.08.08.10.00	115
5 U	1.1.3.019.	3.00.15.00 - Distribuzione avanzo anno 2009	100,00-	3.00.15.00.	1.08.09.10.00	115
5 U	1.1.3.019.	3.00.15.00 - Distribuzione avanzo anno 2009	42,30-	3.00.15.00.	1.08.99.07.00	115
5 U	1.1.3.019.	3.00.15.21 - Distribuzione avanzo anno 2009	408,30+	3.00.15.21.	1.05.01.09.00	116
5 U	1.1.3.019.	3.00.15.21 - Distribuzione avanzo anno 2009	480,00-	3.00.15.21.	3.99.99.99.99	116
5 U	1.1.3.019.	3.00.07.18 - Variazione da consuntivo 2009 - distribuzione avanzo	1.442,76-	3.00.07.18.	1.03.99.07.01	209
5 U	1.1.3.019.	3.00.01.00-variazione da consuntivo 2009-distribuzione avanzo	3,58+	3.00.01.00.	1.01.02.14.00	211
5 U	1.1.3.019.	3.00.08.00 - VARIAZIONE DA CONSUNTIVO 2009 - DISTRIBUZIONE AVANZO	2.000,00+	3.00.08.00.	1.03.02.13.00	231
5 U	1.1.3.019.	3.00.08.00 - VARIAZIONE DA CONSUNTIVO 2009 - DISTRIBUZIONE AVANZO	78,35-	3.00.08.00.	1.03.02.20.00	231
5 U	1.1.3.019.	3.00.08.00 - VARIAZIONE DA CONSUNTIVO 2009 - DISTRIBUZIONE AVANZO	600,00+	3.00.08.00.	1.03.99.07.01	231
5 U	1.1.3.019.	3.00.08.00 - VARIAZIONE DA CONSUNTIVO 2009 - DISTRIBUZIONE AVANZO	550,00-	3.00.08.00.	1.99.02.06.01	231
5 U	1.1.3.019.	3.00.08.00 - VARIAZIONE DA CONSUNTIVO 2009 - DISTRIBUZIONE AVANZO	94,39-	3.00.08.00.	1.99.02.14.00	231
5 U	1.1.3.019.	3.00.08.00 - VARIAZIONE DA CONSUNTIVO 2009 - DISTRIBUZIONE AVANZO	1.529,30-	3.00.08.00.	1.99.99.57.01	231
5 U	1.1.3.019.	3.00.08.00 - VARIAZIONE DA CONSUNTIVO 2009 - DISTRIBUZIONE AVANZO	0,90-	3.00.08.00.	9.90.90.37.00	231
5 U	1.1.3.019.	3.00.14.09 - Variazione da Consuntivo 2009 - Distribuzione avanzo	3.000,00-	3.00.14.09.	6.00.00.00.00	238
5 U	1.1.3.019.	3.00.11.00 - VARIAZIONE DA CONSUNTIVO 2009 - DISTRIBUZIONE AVANZO - PROVV	391,19+	3.00.11.00.	3.99.99.04.00	246
5 U	1.1.3.019.	3.00.14.00 - Variazione da Consuntivo 2009 - Distribuzione avanzo	24,81+	3.00.14.00.	1.07.07.16.00	248
5 U	1.1.3.019.	3.00.04.00. (CRA-ABP) - Proved. n. 1 - Variazioni da consuntivo 2009 - distribuzione ava	1.400,00+	3.00.04.00.	1.05.01.04.00	249
5 U	1.1.3.019.	3.00.04.00. (CRA-ABP) - Proved. n. 1 - Variazioni da consuntivo 2009 - distribuzione ava	70,00-	3.00.04.00.	1.08.05.03.00	249
5 U	1.1.3.019.	3.00.04.00. (CRA-ABP) - Proved. n. 1 - Variazioni da consuntivo 2009 - distribuzione ava	3.700,00+	3.00.04.00.	3.99.99.99.99	249
5 U	1.1.3.019.	3.00.14.04 - variazione da consuntivo 2009 - distribuzione avanzo	38,00-	3.00.14.04.	1.99.07.10.00	250
5 U	1.1.3.019.	3.00.04.15. (CRA-VIV) - Proved. n.2 - variazione da consuntivo 2009 - distribuzione avan	0,40+	3.00.04.15.	1.04.02.06.00	252
5 U	1.1.3.019.	3.00.04.15. (CRA-VIV) - Proved. n.2 - variazione da consuntivo 2009 - distribuzione avan	1,25-	3.00.04.15.	1.04.02.08.00	252
5 U	1.1.3.019.	3.00.06.19 - Variazioni da consuntivo 2009 - Distribuzione avanzo	593,00+	3.00.06.19.	1.03.02.13.00	254
5 U	1.1.3.019.	3.00.06.19 - Variazioni da consuntivo 2009 - Distribuzione avanzo	3.180,01+	3.00.06.19.	1.99.99.A3.00	254
5 U	1.1.3.019.	3.00.05.05 - variazione da consuntivo 2009 - distribuzione avanzo	1.100,00-	3.00.05.05.	1.09.04.00.00	257
5 U	1.1.3.019.	3.00.05.05 - variazione da consuntivo 2009 - distribuzione avanzo	262,68+	3.00.05.05.	1.10.08.02.00	257
5 U	1.1.3.019.	3.00.05.05 - variazione da consuntivo 2009 - distribuzione avanzo	700,33+	3.00.05.05.	1.99.99.23.00	257
5 U	1.1.3.019.	3.00.05.05 - variazione da consuntivo 2009 - distribuzione avanzo	1.859,63-	3.00.05.05.	1.99.99.24.00	257
5 U	1.1.3.019.	3.00.05.05 - variazione da consuntivo 2009 - distribuzione avanzo	4.498,10+	3.00.05.05.	2.03.99.08.00	257
5 U	1.1.3.019.	3.00.03.08-variazione da consuntivo-distribuzione avanzo	0,38+	3.00.05.00.	1.01.02.09.00	261
5 U	1.1.3.019.	3.00.03.08-variazione da consuntivo-distribuzione avanzo	1.300,00-	3.00.03.08.	1.01.02.02.01	266
5 U	1.1.3.019.	3.00.03.08-variazione da consuntivo-distribuzione avanzo	3.620,00-	3.00.03.08.	1.01.02.08.00	266
5 U	1.1.3.019.	3.00.03.08-variazione da consuntivo-distribuzione avanzo	1.299,29-	3.00.03.08.	3.99.99.26.00	266
5 U	1.1.3.019.	3.00.11.11-VARIAZIONE DA CONSUNTIVO 2009 - DISTRIBUZIONE AVANZO	5.000,00+	3.00.03.08.	4.10.99.01.00	266
5 U	1.1.3.019.	3.00.11.11-VARIAZIONE DA CONSUNTIVO 2009 - DISTRIBUZIONE AVANZO	180,00-	3.00.11.11.	3.99.99.26.00	267
5 U	1.1.3.019.	3.00.03.00 -CR03 - Distribuzione avanzo contabilità speciali da consuntivo 2009	1.413,49+	3.00.11.11.	4.11.99.01.00	267
5 U	1.1.3.019.	3.00.03.00 -CR03 - Distribuzione avanzo contabilità speciali da consuntivo 2009	4.443,76+	3.00.03.00.	1.04.05.04.00	268
5 U	1.1.3.019.	3.00.03.00 -CR03 - Distribuzione avanzo contabilità speciali da consuntivo 2009	4.431,72+	3.00.03.00.	1.99.05.09.00	268

XVI LEGISLATURA – DISEGNI DI LEGGE E RELAZIONI - DOCUMENTI

n. EU	CODICE_CAPITOLO	DESCRIZIONE	V_IMP_VARIAZ	CODICE_CRAM	CODICE_OBFU	N.PROVV. VARIAZIONE
5 U	1.1.3.019.	3.00.02.01. VARIAZIONI DA CONSUNTIVO 2009 - DISTRIBUZIONE AVANZO	3.397,14-	3.00.02.01.	1.99.08.14.00	273
5 U	1.1.3.019.	3.00.11.23. - VARIAZIONI DA CONSUNTIVO 2009	2.000,00+	3.00.11.23.	1.99.04.08.00	274
5 U	1.1.3.019.	3.00.11.23. - VARIAZIONI DA CONSUNTIVO 2009	1.999,22-	3.00.11.23.	1.99.99.58.00	274
5 U	1.1.3.019.	3.00.11.23. - VARIAZIONI DA CONSUNTIVO 2009	764,45-	3.00.11.23.	3.99.99.24.00	274
5 U	1.1.3.019.	3.00.13.03 - Variazioni distribuzione avanzo Bilancio Consuntivo 2009	1.000,00+	3.00.13.03.	1.09.07.01.00	276
5 U	1.1.3.019.	3.00.13.03 - Variazioni distribuzione avanzo Bilancio Consuntivo 2009	1.200,00-	3.00.13.03.	1.99.04.06.00	276
5 U	1.1.3.019.	3.00.13.03 - Variazioni distribuzione avanzo Bilancio Consuntivo 2009	53,33-	3.00.13.03.	1.99.99.31.00	276
5 U	1.1.3.019.	3.00.13.03 - Variazioni distribuzione avanzo Bilancio Consuntivo 2009	215,70-	3.00.13.03.	3.99.99.99.99	276
5 U	1.1.3.019.	3.00.06.30. - Variazioni da consuntivo 2009 - Distribuzione avanzo	12.000,00+	3.00.06.30.	1.07.05.01.00	277
5 U	1.1.3.019.	3.00.02.00. VARIAZIONI DA CONSUNTIVO 2009 - DISTRIBUZIONE AVANZO	230,00-	3.00.02.00.	1.02.01.06.00	305
5 U	1.1.3.019.	3.00.02.00. VARIAZIONI DA CONSUNTIVO 2009 - DISTRIBUZIONE AVANZO	2.979,00+	3.00.02.00.	1.04.04.03.00	305
5 U	1.1.3.019.	3.00.02.00. VARIAZIONI DA CONSUNTIVO 2009 - DISTRIBUZIONE AVANZO	27.300,00-	3.00.02.00.	1.09.99.02.00	305
5 U	1.1.3.019.	3.00.02.00. VARIAZIONI DA CONSUNTIVO 2009 - DISTRIBUZIONE AVANZO	301,81-	3.00.02.00.	1.10.07.19.00	305
5 U	1.1.3.019.	3.00.02.00. VARIAZIONI DA CONSUNTIVO 2009 - DISTRIBUZIONE AVANZO	293,19+	3.00.02.00.	1.10.07.20.00	305
5 U	1.1.3.019.	3.00.02.00. VARIAZIONI DA CONSUNTIVO 2009 - DISTRIBUZIONE AVANZO	650,00-	3.00.02.00.	1.99.99.65.00	305
5 U	1.1.3.019.	3.00.02.00. VARIAZIONI DA CONSUNTIVO 2009 - DISTRIBUZIONE AVANZO	4.000,00+	3.00.02.00.	2.02.99.08.00	305
5 U	1.1.3.019.	3.00.05.20. - variazione da consuntivo 2009 - distribuzione avanzo	7.000,00+	3.00.05.20.	1.05.02.03.00	308
5 U	1.1.3.019.	3.00.05.20. - variazione da consuntivo 2009 - distribuzione avanzo	10.500,50-	3.00.05.20.	1.99.99.A3.00	308
5 U	1.1.3.019.	3.00.05.20. - variazione da consuntivo 2009 - distribuzione avanzo	550,00+	3.00.05.20.	3.99.99.99.99	308
	1.1.3.019. Totale	Spese per organizzazione e partecipazione a convegni, seminari, congressi, mostre, ed altre manifestazioni	4.249,88+			
5 U	1.1.3.020.	3.0013.00. VARIAZIONI DA CONSUNTIVO	2.500,00-	3.00.13.00.	1.06.07.03.00	59
5 U	1.1.3.020.	3.0013.00. VARIAZIONI DA CONSUNTIVO 2009	40,38+	3.00.13.00.	3.99.99.23.00	59
5 U	1.1.3.020.	3.00.12.00-VARIAZIONE DA CONSUNTIVO 2009-Distribuzione avanzo	15.000,00+	3.00.12.00.	2.01.99.09.00	235
5 U	1.1.3.020.	3.00.12.00-VARIAZIONE DA CONSUNTIVO 2009-Distribuzione avanzo	900,00+	3.00.12.00.	2.06.99.02.00	235
5 U	1.1.3.020.	3.00.04.00. (CRA-ABP) - Provved. n. 1 - Variazioni da consuntivo 2009 - distribuzione ava	0,92+	3.00.04.00.	1.04.08.02.00	249
5 U	1.1.3.020.	3.00.04.00. (CRA-ABP) - Provved. n. 1 - Variazioni da consuntivo 2009 - distribuzione ava	56,61+	3.00.04.00.	3.99.99.22.00	249
5 U	1.1.3.020.	3.00.04.00. (CRA-ABP) - Provved. n. 1 - Variazioni da consuntivo 2009 - distribuzione ava	479,72+	3.00.04.00.	3.99.99.99.99	249
5 U	1.1.3.020.	3.00.03.00 -CR03 - Distribuzione avanzo contabilità speciali da consuntivo 2009	2.500,00+	3.00.03.00.	1.03.99.07.01	268
5 U	1.1.3.020.	3.00.06.30. - Variazioni da consuntivo 2009 - Distribuzione avanzo	16.492,00+	3.00.06.30.	1.07.05.01.00	277
5 U	1.1.3.020.	3.00.06.30. - Variazioni da consuntivo 2009 - Distribuzione avanzo	22.565,00-	3.00.06.30.	2.01.99.08.00	277
5 U	1.1.3.020.	3.00.06.00. - Variazioni da consuntivo 2009 - Distribuzione avanzo	315,00-	3.00.06.00.	1.01.07.33.00	278
5 U	1.1.3.020.	3.00.10.00 - VARIAZIONI DA CONSUNTIVO 2009 - DISTRIBUZIONE AVANZO	6.000,00+	3.00.10.00.	2.01.99.07.00	296
	1.1.3.020. Totale	Contratti di collaborazione occasionale	13.910,37-			
5 U	1.1.3.021.	3.00.11.14 - Variazione da consuntivo 2009 - Distribuzione avanzo - Terzo provvedimento	0,92+	3.00.11.14.	1.04.02.05.00	57
5 U	1.1.3.021.	3.00.11.14 - Variazione da consuntivo 2009 - Distribuzione avanzo - Terzo provvedimento	0,11+	3.00.11.14.	1.04.03.03.00	57
5 U	1.1.3.021.	3.0013.00. VARIAZIONI DA CONSUNTIVO	327,20+	3.00.13.00.	1.06.07.03.00	59
5 U	1.1.3.021.	3.0013.00. VARIAZIONI DA CONSUNTIVO 2009	46.132,49-	3.00.13.00.	1.07.02.15.01	59
5 U	1.1.3.021.	3.00.15.21 - Distribuzione avanzo anno 2009	476,48+	3.00.15.21.	1.05.01.09.00	116
5 U	1.1.3.021.	3.00.15.21 - Distribuzione avanzo anno 2009	40,31+	3.00.15.21.	3.99.99.20.00	116
5 U	1.1.3.021.	3.00.12.02 VARIAZIONE DA CONSUNTIVO 2009 / DISTRIBUZIONE AVANZO01/10	234,00+	3.00.12.02.	2.01.99.09.00	166
5 U	1.1.3.021.	3.00.07.27. - VARIAZIONE DA CONSUNTIVO 2009 - DISTRIBUZIONE AVANZO - PROV'	679,00-	3.00.07.27.	2.01.99.09.00	201
5 U	1.1.3.021.	3.00.01.00-variazione da consuntivo 2009-distribuzione avanzo	732,78-	3.00.01.00.	1.01.02.21.00	211
5 U	1.1.3.021.	3.00.14.12. - Variazione da consuntivo 2009 - distribuzione avanzo	600,00-	3.00.14.12.	1.02.02.18.01	215
5 U	1.1.3.021.	3.00.14.12. - Variazione da consuntivo 2009 - distribuzione avanzo	200,00-	3.00.14.12.	1.99.99.57.01	215
5 U	1.1.3.021.	3.00.09.00. CRA-ACM- variazione da consuntivo 2009 - distribuzione avanzo progetti ricer	5.000,00-	3.00.09.00.	1.99.05.09.00	223

XVI LEGISLATURA – DISEGNI DI LEGGE E RELAZIONI - DOCUMENTI

n. EU	CODICE_CAPITOLO	DESCRIZIONE	V_IMP_VARIAZ	CODICE_CRAM	CODICE_OBFU	N.PROVV. VARIAZIONE
5 U	1.1.3.021.	3.00.09.00. CRA-ACM- variazione da consuntivo 2009 - distribuzione avanzo progetti ricer	10.615,41-	3.00.09.00.	3.99.99.18.00	223
5 U	1.1.3.021.	3.00.07.00-variazioni da consuntivo 2009-distribuzione avanzo	200,00-	3.00.07.00.	9.90.90.03.00	228
5 U	1.1.3.021.	3.00.08.00. - VARIAZIONE DA CONSUNTIVO 2009 - DISTRIBUZIONE AVANZO	1.500,00-	3.00.08.00.	1.03.99.07.01	231
5 U	1.1.3.021.	3.00.12.00-VARIAZIONE DA CONSUNTIVO 2009-Distribuzione avanzo	11.015,70-	3.00.12.00.	1.05.08.04.00	235
5 U	1.1.3.021.	3.00.12.00-VARIAZIONE DA CONSUNTIVO 2009-Distribuzione avanzo	1.300,00-	3.00.12.00.	1.99.99.A3.00	235
5 U	1.1.3.021.	3.00.12.00-VARIAZIONE DA CONSUNTIVO 2009-Distribuzione avanzo	12.092,39+	3.00.12.00.	2.01.99.09.00	235
5 U	1.1.3.021.	3.00.12.00-VARIAZIONE DA CONSUNTIVO 2009-Distribuzione avanzo	2.619,75-	3.00.12.00.	3.99.99.20.00	235
5 U	1.1.3.021.	3.00.12.00-VARIAZIONE DA CONSUNTIVO 2009-Distribuzione avanzo	1.000,00+	3.00.12.00.	3.99.99.99.99	235
5 U	1.1.3.021.	3.00.11.00 - VARIAZIONE DA CONSUNTIVO 2009 - DISTRIBUZIONE AVANZO -PROVV	149,37-	3.00.11.00.	1.05.02.03.00	246
5 U	1.1.3.021.	3.00.11.00 - VARIAZIONE DA CONSUNTIVO 2009 - DISTRIBUZIONE AVANZO -PROVV	700,60+	3.00.11.00.	3.99.99.04.00	246
5 U	1.1.3.021.	3.00.04.00. (CRA-ABP) - Provved. n. 1 - Variazioni da consuntivo 2009 - distribuzione ava	1.200,00+	3.00.04.00.	1.99.99.A8.00	249
5 U	1.1.3.021.	3.00.04.00. (CRA-ABP) - Provved. n. 1 - Variazioni da consuntivo 2009 - distribuzione ava	7.000,00-	3.00.04.00.	1.99.99.B1.00	249
5 U	1.1.3.021.	3.00.04.00. (CRA-ABP) - Provved. n. 1 - Variazioni da consuntivo 2009 - distribuzione ava	42.000,00-	3.00.04.00.	3.04.99.20.00	249
5 U	1.1.3.021.	3.00.04.15. (CRA-VIV) - Provved. n.2 - variazione da consuntivo 2009 - distribuzione avan	0,60+	3.00.04.15.	1.04.02.06.00	252
5 U	1.1.3.021.	3.00.04.15. (CRA-VIV) - Provved. n.2 - variazione da consuntivo 2009 - distribuzione avan	0,20+	3.00.04.15.	1.04.02.07.00	252
5 U	1.1.3.021.	3.00.04.15. (CRA-VIV) - Provved. n.2 - variazione da consuntivo 2009 - distribuzione avan	0,60-	3.00.04.15.	1.04.02.09.00	252
5 U	1.1.3.021.	3.00.04.15. (CRA-VIV) - Provved. n.2 - variazione da consuntivo 2009 - distribuzione avan	0,20+	3.00.04.15.	1.04.04.03.00	252
5 U	1.1.3.021.	3.00.06.19. - Variazioni da consuntivo 2009 - Distribuzione avanzo	2.427,00-	3.00.06.19.	1.02.02.19.00	254
5 U	1.1.3.021.	3.00.06.19. - Variazioni da consuntivo 2009 - Distribuzione avanzo	1.700,00+	3.00.06.19.	1.99.99.57.00	254
5 U	1.1.3.021.	3.00.06.19. - Variazioni da consuntivo 2009 - Distribuzione avanzo	0,90-	3.00.06.19.	2.01.99.09.00	254
5 U	1.1.3.021.	3.00.05.05. - variazione da consuntivo 2009 - distribuzione avanzo	4.000,00-	3.00.05.05.	1.09.04.00.00	257
5 U	1.1.3.021.	3.00.05.05. - variazione da consuntivo 2009 - distribuzione avanzo	2.250,00+	3.00.05.05.	1.10.08.02.00	257
5 U	1.1.3.021.	3.00.05.05. - variazione da consuntivo 2009 - distribuzione avanzo	5.000,00-	3.00.05.05.	1.99.99.24.00	257
5 U	1.1.3.021.	3.00.05.00. - variazione da consuntivo 2009 - distribuzione avanzo	2.747,10-	3.00.05.00.	1.01.02.09.00	261
5 U	1.1.3.021.	3.00.03.08-variazione da consuntivo-distribuzione avanzo	88,60-	3.00.03.08.	3.99.99.26.00	266
5 U	1.1.3.021.	3.00.11.11-VARIAZIONE DA CONSUNTIVO 2009 - DISTRIBUZIONE AVANZO	1.500,00+	3.00.11.11.	2.03.99.00.00	267
5 U	1.1.3.021.	3.00.11.11-VARIAZIONE DA CONSUNTIVO 2009 - DISTRIBUZIONE AVANZO	1.460,82+	3.00.11.11.	4.11.99.01.00	267
5 U	1.1.3.021.	3.00.11.11-VARIAZIONE DA CONSUNTIVO 2009 - DISTRIBUZIONE AVANZO	95,80+	3.00.11.11.	9.90.90.27.00	267
5 U	1.1.3.021.	3.00.03.00 -CR03 - Distribuzione avanzo contabilità speciali da consuntivo 2009	2.000,00+	3.00.03.00.	1.02.99.06.01	268
5 U	1.1.3.021.	3.00.03.00 -CR03 - Distribuzione avanzo contabilità speciali da consuntivo 2009	3.000,00+	3.00.03.00.	1.07.05.01.00	268
5 U	1.1.3.021.	3.00.03.00 -CR03 - Distribuzione avanzo contabilità speciali da consuntivo 2009	31.000,00-	3.00.03.00.	1.10.05.01.00	268
5 U	1.1.3.021.	3.00.03.00 -CR03 - Distribuzione avanzo contabilità speciali da consuntivo 2009	6,40+	3.00.03.00.	1.99.05.02.00	268
5 U	1.1.3.021.	3.00.03.00 -CR03 - Distribuzione avanzo contabilità speciali da consuntivo 2009	11.500,00+	3.00.03.00.	1.99.05.09.00	268
5 U	1.1.3.021.	3.00.03.00 -CR03 - Distribuzione avanzo contabilità speciali da consuntivo 2009	180,00-	3.00.03.00.	1.99.08.12.00	268
5 U	1.1.3.021.	3.00.03.00 -CR03 - Distribuzione avanzo contabilità speciali da consuntivo 2009	5.000,00+	3.00.03.00.	1.99.99.A3.00	268
5 U	1.1.3.021.	3.00.11.23. - VARIAZIONI DA CONSUNTIVO 2009	0,80+	3.00.11.23.	1.09.07.01.00	274
5 U	1.1.3.021.	3.00.11.23. - VARIAZIONI DA CONSUNTIVO 2009	1.357,52-	3.00.11.23.	4.35.99.01.00	274
5 U	1.1.3.021.	3.00.13.03 - Variazioni distribuzione avanzo Bilancio Consuntivo 2009	36.000,00-	3.00.13.03.	1.09.07.01.00	276
5 U	1.1.3.021.	3.00.13.03 - Variazioni distribuzione avanzo Bilancio Consuntivo 2009	10.000,00+	3.00.13.03.	1.99.04.06.00	276
5 U	1.1.3.021.	3.00.13.03 - Variazioni distribuzione avanzo Bilancio Consuntivo 2009	600,00-	3.00.13.03.	1.99.04.07.00	276
5 U	1.1.3.021.	3.00.13.03 - Variazioni distribuzione avanzo Bilancio Consuntivo 2009	9.999,45-	3.00.13.03.	1.99.04.08.00	276
5 U	1.1.3.021.	3.00.13.03 - Variazioni distribuzione avanzo Bilancio Consuntivo 2009	5.000,00+	3.00.13.03.	1.99.99.A5.00	276
5 U	1.1.3.021.	3.00.06.30. - Variazioni da consuntivo 2009 - Distribuzione avanzo	197.000,00+	3.00.06.30.	1.07.05.01.00	277
5 U	1.1.3.021.	3.00.06.30. - Variazioni da consuntivo 2009 - Distribuzione avanzo	1.721,60-	3.00.06.30.	1.99.02.08.03	277
5 U	1.1.3.021.	3.00.06.00. - Variazioni da consuntivo 2009 - Distribuzione avanzo	1.350,00+	3.00.06.00.	1.09.04.01.00	278
5 U	1.1.3.021.	3.00.06.00. - Variazioni da consuntivo 2009 - Distribuzione avanzo	14.836,00-	3.00.06.00.	1.09.07.01.00	278

XVI LEGISLATURA – DISEGNI DI LEGGE E RELAZIONI - DOCUMENTI

n. EU	CODICE_CAPITOLO	DESCRIZIONE	V_IMP_VARIAZ	CODICE_CRAM	CODICE_OBFU	N.PROVV. VARIAZIONE
5 U	1.1.3.021.	3.00.06.00. - Variazioni da consuntivo 2009 - Distribuzione avanzo	11.160,00-	3.00.06.00.	1.99.08.14.00	278
5 U	1.1.3.021.	3.00.06.00. - Variazioni da consuntivo 2009 - Distribuzione avanzo	2.000,00+	3.00.06.00.	1.99.99.57.00	278
5 U	1.1.3.021.	3.00.06.00. - Variazioni da consuntivo 2009 - Distribuzione avanzo	2.000,00+	3.00.06.00.	1.99.99.57.01	278
5 U	1.1.3.021.	3.00.06.00. - Variazioni da consuntivo 2009 - Distribuzione avanzo	11.975,57-	3.00.06.00.	9.90.90.25.00	278
5 U	1.1.3.021.	3.00.10.00. - VARIAZIONI DA CONSUNTIVO 2009 - DISTRIBUZIONE AVANZO	2.231,40+	3.00.10.00.	3.99.99.99.99	296
5 U	1.1.3.021.	3.00.02.00. VARIAZIONI DA CONSUNTIVO 2009 - DISTRIBUZIONE AVANZO	5.373,42+	3.00.02.00.	1.99.99.23.00	305
5 U	1.1.3.021.	3.00.02.00. VARIAZIONI DA CONSUNTIVO 2009 - DISTRIBUZIONE AVANZO	13.000,00+	3.00.02.00.	1.99.99.28.02	305
5 U	1.1.3.021.	3.00.02.00. VARIAZIONI DA CONSUNTIVO 2009 - DISTRIBUZIONE AVANZO	1.200,00+	3.00.02.00.	2.01.99.09.00	305
5 U	1.1.3.021.	3.00.05.20. - variazione da consuntivo 2009 - distribuzione avanzo	0,04-	3.00.05.20.	1.03.02.02.00	308
5 U	1.1.3.021.	3.00.05.20. - variazione da consuntivo 2009 - distribuzione avanzo	0,03-	3.00.05.20.	1.05.02.03.00	308
5 U	1.1.3.021.	3.00.05.20. - variazione da consuntivo 2009 - distribuzione avanzo	2.500,00-	3.00.05.20.	1.05.04.06.00	308
5 U	1.1.3.021.	3.00.05.20. - variazione da consuntivo 2009 - distribuzione avanzo	18.402,74+	3.00.05.20.		
5 U	1.1.3.022.	Corrispettivi per prestazioni professionali e rimborsi spese	1.497,70-	3.00.05.05.	1.99.99.24.00	257
5 U	1.1.3.022.	3.00.05.05. - variazione da consuntivo 2009 - distribuzione avanzo	0,35+	3.00.05.05.	1.99.99.A1.00	257
5 U	1.1.3.022.	3.00.05.05. - variazione da consuntivo 2009 - distribuzione avanzo	969,96-	3.00.05.05.	2.01.99.09.00	257
5 U	1.1.3.022.	3.00.05.05. - variazione da consuntivo 2009 - distribuzione avanzo	613,40+	3.00.11.23.	1.08.09.05.00	274
5 U	1.1.3.022.	3.00.11.23. - VARIAZIONI DA CONSUNTIVO 2009	843,22-	3.00.11.23.	3.99.99.99.99	274
5 U	1.1.3.022.	3.00.11.23. - VARIAZIONI DA CONSUNTIVO 2009	355,01-	3.00.06.30.	1.99.02.08.03	277
5 U	1.1.3.022.	SEDE CRA - Variazioni da consuntivo 2009 - Distribuzione avanzo	150.000,00+	4.00.	6.00.00.00.00	348
5 U	1.1.3.022.	Spese per concorsi, funz. commissioni, comitati, etc.	146.947,86+			
5 U	1.1.3.023.	3.00.05.05. - variazione da consuntivo 2009 - distribuzione avanzo	0,20+	3.00.05.05.	1.10.08.02.00	257
5 U	1.1.3.023.	3.00.05.05. - variazione da consuntivo 2009 - distribuzione avanzo	0,80+	3.00.05.05.	1.99.99.A1.00	257
5 U	1.1.3.023.	Totale	1,00+			
5 U	1.1.3.025.	Oneri previdenziali connessi al funzionamento commissioni e comitati e concorsi	1.100,00+	3.00.11.11.	4.11.99.01.00	267
5 U	1.1.3.025.	3.00.11.11.-VARIAZIONE DA CONSUNTIVO 2009 - DISTRIBUZIONE AVANZO	1.100,00+			
5 U	1.1.3.029.	Digs. 626/64 Oneri connessi all'informazione e alla formazione	18.000,00-	3.00.13.28.	4.24.99.01.00	60
5 U	1.1.3.029.	3.00.09.16. - variazione da consuntivo 2009 - distribuzione avanzo	0,01+	3.00.09.16.	2.01.99.09.00	218
5 U	1.1.3.029.	3.00.11.00. - VARIAZIONE DA CONSUNTIVO 2009 - DISTRIBUZIONE AVANZO -PROVV	13.676,50-	3.00.11.00.	3.99.99.04.00	246
5 U	1.1.3.029.	3.00.11.00. - VARIAZIONE DA CONSUNTIVO 2009 - DISTRIBUZIONE AVANZO -PROVV	478,00-	3.00.11.00.	4.20.99.01.00	246
5 U	1.1.3.029.	3.00.05.05. - variazione da consuntivo 2009 - distribuzione avanzo	2.539,56-	3.00.05.05.	4.02.99.01.00	257
5 U	1.1.3.029.	3.00.11.11.-VARIAZIONE DA CONSUNTIVO 2009 - DISTRIBUZIONE AVANZO	180,00+	3.00.11.11.	4.11.99.01.00	267
5 U	1.1.3.029.	3.00.03.00 -CR03 - Distribuzione avanzo contabilità speciali da consuntivo 2009	2.000,60-	3.00.03.00.	1.99.99.A3.00	268
5 U	1.1.3.029.	3.00.11.23. - VARIAZIONI DA CONSUNTIVO 2009	6.199,42-	3.00.11.23.	1.09.07.01.00	274
5 U	1.1.3.029.	3.00.11.23. - VARIAZIONI DA CONSUNTIVO 2009	180,00+	3.00.11.23.	1.99.04.08.00	274
5 U	1.1.3.029.	3.00.11.23. - VARIAZIONI DA CONSUNTIVO 2009	3.000,00+	3.00.11.23.	2.01.99.09.00	274
5 U	1.1.3.029.	3.00.06.00. - Variazioni da consuntivo 2009 - Distribuzione avanzo	1.600,00+	3.00.06.00.	4.17.99.01.00	278
5 U	1.1.3.029.	3.00.02.00. VARIAZIONI DA CONSUNTIVO 2009 - DISTRIBUZIONE AVANZO	596,99-	3.00.02.00.	2.01.99.09.00	305
5 U	1.1.3.029.	3.00.02.00. VARIAZIONI DA CONSUNTIVO 2009 - DISTRIBUZIONE AVANZO	8.000,00-	3.00.02.00.	4.99.99.04.00	305
5 U	1.1.3.029.	Spese per sistemazione terreni	46.531,06-			
5 U	1.1.3.030.	3.00.15.21 - Distribuzione avanzo anno 2009	800,00-	3.00.15.21.	4.37.99.01.01	116
5 U	1.1.3.030.	3.00.07.18 - variazione da consuntivo 2009 - distribuzione avanzo	0,40+	3.00.07.18.	1.03.99.07.01	209
5 U	1.1.3.030.	3.00.07.18 - variazione da consuntivo 2009 - distribuzione avanzo	2.511,86-	3.00.07.18.	1.99.99.A3.00	209
5 U	1.1.3.030.	3.00.07.00.-variazioni da consuntivo 2009-distribuzione avanzo	38,00-	3.00.07.00.	4.18.99.01.00	228
5 U	1.1.3.030.	3.00.08.00. - VARIAZIONE DA CONSUNTIVO 2009 - DISTRIBUZIONE AVANZO	1.497,00+	3.00.08.00.	1.03.02.20.00	231
5 U	1.1.3.030.	3.00.08.00. - VARIAZIONE DA CONSUNTIVO 2009 - DISTRIBUZIONE AVANZO	2.131,10-	3.00.08.00.	1.03.99.07.01	231

XVI LEGISLATURA – DISEGNI DI LEGGE E RELAZIONI - DOCUMENTI

n. EU	CODICE_CAPITOLO	DESCRIZIONE	V_IMP_VARIAZ	CODICE_CRAM	CODICE_OBFU	N.PROVV. VARIAZIONE
5 U	1.1.3.030.	3.00.08.00. - VARIAZIONE DA CONSUNTIVO 2009 - DISTRIBUZIONE AVANZO	424,40-	3.00.08.00.	1.99.99.57.00	231
5 U	1.1.3.030.	3.00.08.00. - VARIAZIONE DA CONSUNTIVO 2009 - DISTRIBUZIONE AVANZO	219,00-	3.00.08.00.	3.99.99.07.00	231
5 U	1.1.3.030.	3.00.12.00.-VARIAZIONE DA CONSUNTIVO 2009-Distribuzione avanzo	213,60+	3.00.12.00.	1.05.08.04.00	235
5 U	1.1.3.030.	3.00.12.00.-VARIAZIONE DA CONSUNTIVO 2009-Distribuzione avanzo	0,76+	3.00.12.00.	1.05.08.05.00	235
5 U	1.1.3.030.	3.00.12.00.-VARIAZIONE DA CONSUNTIVO 2009-Distribuzione avanzo	20.000,00+	3.00.12.00.	1.99.01.10.00	235
5 U	1.1.3.030.	3.00.12.00.-VARIAZIONE DA CONSUNTIVO 2009-Distribuzione avanzo	15.413,42+	3.00.12.00.	4.26.99.01.00	235
5 U	1.1.3.030.	3.00.08.25. - VARIAZIONE DA CONSUNTIVO 2009 - DISTRIBUZIONE AVANZO	1.000,00+	3.00.08.25.	1.08.09.07.00	242
5 U	1.1.3.030.	3.00.04.00. (CRA-ABP) - Provved. n. 1 - Variazioni da consuntivo 2009 - distribuzione ava	2.035,20+	3.00.04.00.	1.08.05.05.01	249
5 U	1.1.3.030.	3.00.04.00. (CRA-ABP) - Provved. n. 1 - Variazioni da consuntivo 2009 - distribuzione ava	848,00+	3.00.04.00.	3.99.00.04.00	249
5 U	1.1.3.030.	3.00.04.00. (CRA-ABP) - Provved. n. 1 - Variazioni da consuntivo 2009 - distribuzione ava	2.668,00-	3.00.04.00.	3.99.00.09.00	249
5 U	1.1.3.030.	3.00.04.00. (CRA-ABP) - Provved. n. 1 - Variazioni da consuntivo 2009 - distribuzione ava	887,00-	3.00.04.00.	3.99.99.99.99	249
5 U	1.1.3.030.	3.00.03.08.-variazione da consuntivo-distribuzione avanzo	3.965,00+	3.00.03.08.	3.99.99.26.00	266
5 U	1.1.3.030.	3.00.13.03 - Variazioni distribuzione avanzo Bilancio Consuntivo 2009	128,00-	3.00.13.03.	1.09.07.01.00	276
5 U	1.1.3.030.	3.00.13.03 - Variazioni distribuzione avanzo Bilancio Consuntivo 2009	2.616,00-	3.00.13.03.	1.99.04.08.00	276
5 U	1.1.3.030.	3.00.06.00. - Variazioni da consuntivo 2009 - Distribuzione avanzo	232,78-	3.00.06.00.	1.09.07.01.00	278
5 U	1.1.3.030.	3.00.06.00. - Variazioni da consuntivo 2009 - Distribuzione avanzo	766,58-	3.00.06.00.	3.04.99.24.00	278
5 U	1.1.3.030.	3.00.06.00. - Variazioni da consuntivo 2009 - Distribuzione avanzo	250,00-	3.00.06.00.	3.99.99.02.00	278
5 U	1.1.3.030.	3.00.06.00. - Variazioni da consuntivo 2009 - Distribuzione avanzo	2.000,00-	3.00.06.00.	4.17.99.01.00	278
5 U	1.1.3.030. Totale	Noleggio automezzi, macchine agricole etc.	29.300,66+			57
5 U	1.1.3.031.	3.00.11.14 - Variazione da consuntivo 2009 - Distribuzione avanzo - Terzo provvedimento	165,44+	3.00.11.14.	1.04.08.02.00	116
5 U	1.1.3.031.	3.00.15.21 - Distribuzione avanzo anno 2009	1.496,00-	3.00.15.21.	1.05.99.29.00	166
5 U	1.1.3.031.	3.00.12.02 VARIAZIONE DA CONSUNTIVO 2009 / DISTRIBUZIONE AVANZO01/10	504,00-	3.00.12.02.	1.08.09.04.01	231
5 U	1.1.3.031.	3.00.08.00. - VARIAZIONE DA CONSUNTIVO 2009 - DISTRIBUZIONE AVANZO	384,00-	3.00.08.00.	3.99.99.07.00	234
5 U	1.1.3.031.	3.00.07.17. - VARIAZIONI DA CONSUNTIVO - distribuzione avanzo prov. 4	25,00+	3.00.07.17.	3.02.99.02.00	235
5 U	1.1.3.031.	3.00.12.00.-VARIAZIONE DA CONSUNTIVO 2009-Distribuzione avanzo	77,93+	3.00.12.00.	1.05.08.04.00	235
5 U	1.1.3.031.	3.00.12.00.-VARIAZIONE DA CONSUNTIVO 2009-Distribuzione avanzo	4.000,00+	3.00.12.00.	1.05.08.06.00	235
5 U	1.1.3.031.	3.00.12.00.-VARIAZIONE DA CONSUNTIVO 2009-Distribuzione avanzo	500,00-	3.00.12.00.	3.99.99.20.00	266
5 U	1.1.3.031.	3.00.03.08.-variazione da consuntivo-distribuzione avanzo	254,55+	3.00.03.08.	3.99.99.26.00	268
5 U	1.1.3.031.	3.00.03.00 -CR03 - Distribuzione avanzo contabilità speciali da consuntivo 2009	2.900,00+	3.00.03.00.	1.10.05.01.00	268
5 U	1.1.3.031.	3.00.03.00 -CR03 - Distribuzione avanzo contabilità speciali da consuntivo 2009	2.500,00+	3.00.03.00.	1.99.05.09.00	268
5 U	1.1.3.031.	3.00.03.00 -CR03 - Distribuzione avanzo contabilità speciali da consuntivo 2009	1.200,00+	3.00.03.00.	1.99.99.A3.00	268
5 U	1.1.3.031.	3.00.11.23. - VARIAZIONI DA CONSUNTIVO 2009	0,18+	3.00.11.23.	1.09.07.01.00	274
5 U	1.1.3.031.	3.00.11.23. - VARIAZIONI DA CONSUNTIVO 2009	1.745,08-	3.00.11.23.	1.99.04.08.00	274
5 U	1.1.3.031.	3.00.13.03 - Variazioni distribuzione avanzo Bilancio Consuntivo 2009	5.733,83-	3.00.13.03.	1.09.07.01.00	276
5 U	1.1.3.031.	3.00.13.03 - Variazioni distribuzione avanzo Bilancio Consuntivo 2009	9.020,26-	3.00.13.03.	1.99.04.07.00	305
5 U	1.1.3.031.	3.00.02.00. VARIAZIONI DA CONSUNTIVO 2009 - DISTRIBUZIONE AVANZO	153,60+	3.00.02.00.	1.02.01.06.00	305
5 U	1.1.3.031.	3.00.02.00. VARIAZIONI DA CONSUNTIVO 2009 - DISTRIBUZIONE AVANZO	844,00+	3.00.02.00.	1.99.99.28.01	305
5 U	1.1.3.031.	3.00.02.00. VARIAZIONI DA CONSUNTIVO 2009 - DISTRIBUZIONE AVANZO	2.000,00+	3.00.02.00.	1.99.99.65.00	305
5 U	1.1.3.031.	3.00.02.00. VARIAZIONI DA CONSUNTIVO 2009 - DISTRIBUZIONE AVANZO	1.000,00+	3.00.02.00.	2.02.99.08.00	305
5 U	1.1.3.031. Totale	Noleggio autoveicoli	1.270,47-			116
5 U	1.1.3.032.	3.00.15.21 - Distribuzione avanzo anno 2009	725,00+	3.00.15.21.	1.05.01.10.00	116
5 U	1.1.3.032.	3.00.15.21 - Distribuzione avanzo anno 2009	5,87+	3.00.15.21.	1.05.99.29.00	116
5 U	1.1.3.032.	3.00.15.21 - Distribuzione avanzo anno 2009	1.500,00+	3.00.15.21.	3.01.99.17.00	116
5 U	1.1.3.032.	3.00.15.21 - Distribuzione avanzo anno 2009	0,32+	3.00.15.21.	3.99.99.99.99	166
5 U	1.1.3.032.	3.00.12.02 VARIAZIONE DA CONSUNTIVO 2009 / DISTRIBUZIONE AVANZO01/10	106,21-	3.00.12.02.	1.08.09.04.01	166
5 U	1.1.3.032.	3.00.12.02 VARIAZIONE DA CONSUNTIVO 2009 / DISTRIBUZIONE AVANZO 01/10	158,89-	3.00.12.02.	1.08.09.08.00	166

XVI LEGISLATURA – DISEGNI DI LEGGE E RELAZIONI - DOCUMENTI

n. EU	CODICE_CAPITOLO	DESCRIZIONE	V_IMP_VARIAZ	CODICE_CRAM	CODICE_OBFU	N.PROVV. VARIAZIONE
5 U	1.1.3.032.	3.00.07.18 - variazione da consuntivo 2009 - distribuzione avanzo	33,83-	3.00.07.18.	1.03.02.19.00	209
5 U	1.1.3.032.	3.00.07.18 - variazione da consuntivo 2009 - distribuzione avanzo	0,58+	3.00.07.18.	1.03.99.07.01	209
5 U	1.1.3.032.	3.00.07.18 - variazione da consuntivo 2009 - distribuzione avanzo	0,12+	3.00.07.18.	3.99.99.99.99	209
5 U	1.1.3.032.	3.00.14.12 - Variazione da consuntivo 2009 - distribuzione avanzo	200,00+	3.00.14.12.	1.02.02.25.00	215
5 U	1.1.3.032.	3.00.14.12 - Variazione da consuntivo 2009 - distribuzione avanzo	1.000,93-	3.00.14.12.	1.02.99.06.01	215
5 U	1.1.3.032.	3.00.14.12 - Variazione da consuntivo 2009 - distribuzione avanzo	404,35-	3.00.14.12.	2.01.99.07.00	215
5 U	1.1.3.032.	3.00.14.12 - Variazione da consuntivo 2009 - distribuzione avanzo	2.000,00-	3.00.14.12.	3.99.99.12.00	215
5 U	1.1.3.032.	3.00.14.12 - Variazione da consuntivo 2009 - distribuzione avanzo	300,00-	3.00.14.12.	1.99.99.57.00	215
5 U	1.1.3.032.	3.00.08.00 - VARIAZIONE DA CONSUNTIVO 2009 - DISTRIBUZIONE AVANZO	470,20-	3.00.08.00.	1.03.02.19.00	231
5 U	1.1.3.032.	3.00.08.00 - VARIAZIONE DA CONSUNTIVO 2009 - DISTRIBUZIONE AVANZO	294,39-	3.00.08.00.	3.01.99.01.01	231
5 U	1.1.3.032.	3.00.08.00 - VARIAZIONE DA CONSUNTIVO 2009 - DISTRIBUZIONE AVANZO	0,05+	3.00.08.00.	3.99.99.07.00	231
5 U	1.1.3.032.	3.00.07.17 - VARIAZIONI DA CONSUNTIVO - distribuzione avanzo prov. 4	281,09+	3.00.07.17.	3.99.99.16.00	234
5 U	1.1.3.032.	3.00.07.17 - VARIAZIONI DA CONSUNTIVO - distribuzione avanzo prov. 4	4.224,65-	3.00.07.17.	3.02.99.02.00	234
5 U	1.1.3.032.	3.00.12.00-VARIAZIONE DA CONSUNTIVO 2009-Distribuzione avanzo	70,00+	3.00.12.00.	1.05.02.09.00	235
5 U	1.1.3.032.	3.00.12.00-VARIAZIONE DA CONSUNTIVO 2009-Distribuzione avanzo	439,19+	3.00.12.00.	1.05.08.04.00	235
5 U	1.1.3.032.	3.00.12.00-VARIAZIONE DA CONSUNTIVO 2009-Distribuzione avanzo	3.000,00+	3.00.12.00.	1.05.08.06.00	235
5 U	1.1.3.032.	3.00.12.00-VARIAZIONE DA CONSUNTIVO 2009-Distribuzione avanzo	46,39+	3.00.12.00.	1.99.99.A1.00	235
5 U	1.1.3.032.	3.00.12.00-VARIAZIONE DA CONSUNTIVO 2009-Distribuzione avanzo	262,22+	3.00.12.00.	1.99.99.A3.00	235
5 U	1.1.3.032.	3.00.12.00-VARIAZIONE DA CONSUNTIVO 2009-Distribuzione avanzo	25,86-	3.00.12.00.	2.01.99.09.00	235
5 U	1.1.3.032.	3.00.12.00-VARIAZIONE DA CONSUNTIVO 2009-Distribuzione avanzo	50,88+	3.00.12.00.	2.99.99.01.00	235
5 U	1.1.3.032.	3.00.12.00-VARIAZIONE DA CONSUNTIVO 2009-Distribuzione avanzo	774,42-	3.00.12.00.	3.99.99.20.00	235
5 U	1.1.3.032.	3.00.12.00-VARIAZIONE DA CONSUNTIVO 2009-Distribuzione avanzo	298,10+	3.00.12.00.	3.99.99.99.99	235
5 U	1.1.3.032.	3.00.12.00-VARIAZIONE DA CONSUNTIVO 2009-Distribuzione avanzo	666,67-	3.00.12.00.	9.99.99.01.00	235
5 U	1.1.3.032.	3.00.14.09 - Variazione da Consuntivo 2009 - Distribuzione avanzo	2.700,00+	3.00.14.09.	2.01.99.09.00	238
5 U	1.1.3.032.	3.00.14.09 - Variazione da Consuntivo 2009 - Distribuzione avanzo	204,00-	3.00.14.09.	3.99.99.26.00	238
5 U	1.1.3.032.	3.00.14.09 - Variazione da Consuntivo 2009 - Distribuzione avanzo	2.864,00+	3.00.14.09.	3.01.99.14.00	238
5 U	1.1.3.032.	3.00.08.25 - VARIAZIONE DA CONSUNTIVO 2009 - DISTRIBUZIONE AVANZO	200,00+	3.00.08.25.	2.01.99.09.00	242
5 U	1.1.3.032.	3.00.11.00 - VARIAZIONE DA CONSUNTIVO 2009 - DISTRIBUZIONE AVANZO -PROVV	1.054,00-	3.00.11.00.	1.05.01.04.00	246
5 U	1.1.3.032.	3.00.14.04 - variazione da consuntivo 2009 - distribuzione avanzo	500,00-	3.00.14.04.	3.99.99.17.00	250
5 U	1.1.3.032.	3.00.04.15 (CRA-VIV) - Proved. n.2 - variazione da consuntivo 2009 - distribuzione avan	258,72-	3.00.04.15.	1.04.02.07.00	252
5 U	1.1.3.032.	3.00.06.19 - Variazioni da consuntivo 2009 - Distribuzione avanzo	674,40-	3.00.06.19.	1.03.02.19.00	254
5 U	1.1.3.032.	3.00.05.05 - Variazioni da consuntivo 2009 - Distribuzione avanzo	167,00-	3.00.06.19.	1.03.02.13.00	254
5 U	1.1.3.032.	3.00.05.05 - variazione da consuntivo 2009 - distribuzione avanzo	4.334,00+	3.00.05.05.	1.09.04.00.00	257
5 U	1.1.3.032.	3.00.03.08-variazione da consuntivo-distribuzione avanzo	4.000,00-	3.00.05.05.	4.03.99.01.00	257
5 U	1.1.3.032.	3.00.03.08-variazione da consuntivo-distribuzione avanzo	1.082,90+	3.00.03.08.	3.99.99.26.00	266
5 U	1.1.3.032.	3.00.03.00 -CR03 - Distribuzione avanzo contabilità speciali da consuntivo 2009	931,94-	3.00.03.08.	3.99.99.99.99	266
5 U	1.1.3.032.	3.00.03.00 -CR03 - Distribuzione avanzo contabilità speciali da consuntivo 2009	1.000,00-	3.00.03.00.	1.03.02.18.00	268
5 U	1.1.3.032.	3.00.11.23 - VARIAZIONI DA CONSUNTIVO 2009	5.000,00+	3.00.03.00.	1.99.05.09.00	268
5 U	1.1.3.032.	3.00.06.00 - Variazioni da consuntivo 2009 - Distribuzione avanzo	2.000,00+	3.00.11.23.	1.08.09.05.00	274
5 U	1.1.3.032.	3.00.06.00 - Variazioni da consuntivo 2009 - Distribuzione avanzo	3.022,87-	3.00.06.00.	1.09.07.01.00	278
5 U	1.1.3.032.	3.00.05.20 - variazione da consuntivo 2009 - distribuzione avanzo	500,00-	3.00.06.00.	4.17.99.01.00	278
5 U	1.1.3.032.	3.00.05.20 - variazione da consuntivo 2009 - distribuzione avanzo	2.442,00-	3.00.05.20.	1.05.02.03.00	308
5 U	1.1.3.032.	Esercizio, manutenzione e riparazione autovetture	0,38+	3.00.05.20.	2.01.99.09.00	308
5 U	1.1.3.033.	Spese per iscrizione ad associazioni di categoria	154,24-			
5 U	1.1.3.033.	Spese per iscrizione ad associazioni di categoria	80,00+	3.00.06.00.	1.09.07.01.00	278
5 U	1.1.3.033.	Spese per iscrizione ad associazioni di categoria	80,00+			

XVI LEGISLATURA – DISEGNI DI LEGGE E RELAZIONI - DOCUMENTI

n. EU	CODICE_CAPITOLO	DESCRIZIONE	V_IMP_VARIAZ	CODICE_CRAM	CODICE_OBFU	N.PROVV. VARIAZIONE
5 U	1.1.3.034.	3.00.14.04 - variazione da consuntivo 2009 - distribuzione avanzo	1.815,00-	3.00.14.04.	3.99.99.17.00	250
5 U	1.1.3.034.	3.00.05.00 - variazione da consuntivo 2009 - distribuzione avanzo	5.000,00-	3.00.05.00.	1.01.01.06.00	261
	1.1.3.034. Totale	Canoni di Leasing	6.815,00-			
5 U	1.2.1.001.	3.00.11.14 - Variazione da consuntivo 2009 - Distribuzione avanzo - Terzo provvedimento	249,33+	3.00.11.14.	1.04.01.01.00	57
5 U	1.2.1.001.	3.00.11.14 - Variazione da consuntivo 2009 - Distribuzione avanzo - Terzo provvedimento	30.000,00-	3.00.11.14.	1.04.02.05.00	57
5 U	1.2.1.001.	3.00.11.14 - Variazione da consuntivo 2009 - Distribuzione avanzo - Terzo provvedimento	0,93+	3.00.11.14.	1.99.02.14.00	57
5 U	1.2.1.001.	3.00.11.14 - Variazione da consuntivo 2009 - Distribuzione avanzo - Terzo provvedimento	7.494,01+	3.00.11.14.	6.01.02.28.00	57
5 U	1.2.1.001.	3.00.13.00. VARIAZIONI DA CONSUNTIVO 2009	7,11+	3.00.13.00.	6.01.02.22.00	59
5 U	1.2.1.001.	3.00.13.29. VARIAZIONI DA CONSUNTIVO 2009	1,27+	3.00.13.29.	6.01.02.23.00	61
5 U	1.2.1.001.	3.00.15.21 - Distribuzione avanzo anno 2009	15.000,00+	3.00.15.21.	1.05.01.10.00	116
5 U	1.2.1.001.	3.00.15.21 - Distribuzione avanzo anno 2009	0,26+	3.00.15.21.	3.99.99.36.03	116
5 U	1.2.1.001.	3.00.15.21 - Distribuzione avanzo anno 2009	7.321,74+	3.00.15.21.	6.01.02.28.00	116
5 U	1.2.1.001.	3.00.07.27 - VARIAZIONE DA CONSUNTIVO 2009 - DISTRIBUZIONE AVANZO - PROV'	0,32+	3.00.07.27.	6.01.02.10.00	201
5 U	1.2.1.001.	3.00.07.27 - VARIAZIONE DA CONSUNTIVO 2009 - DISTRIBUZIONE AVANZO - PROV'	2.083,71+	3.00.07.27.	6.01.02.24.00	201
5 U	1.2.1.001.	3.00.14.10 - Variazione da consuntivo 2009 - distribuzione avanzo	869,48+	3.00.14.10.	6.01.02.28.00	204
5 U	1.2.1.001.	3.00.07.18 - variazione da consuntivo 2009 - distribuzione avanzo	0,54+	3.00.07.18.	6.01.02.24.00	209
5 U	1.2.1.001.	3.00.07.18 - variazione da consuntivo 2009 - distribuzione avanzo	0,42+	3.00.07.18.	6.01.02.28.00	209
5 U	1.2.1.001.	3.00.01.00 - variazione da consuntivo 2009 - distribuzione avanzo	3.750,00-	3.00.01.00.	1.99.02.14.00	211
5 U	1.2.1.001.	3.00.01.00 - variazione da consuntivo 2009 - distribuzione avanzo	3.750,00-	3.00.01.00.	1.02.02.21.00	211
5 U	1.2.1.001.	3.00.01.00 - variazione da consuntivo 2009 - distribuzione avanzo	7.187,92+	3.00.01.00.	1.03.02.20.00	211
5 U	1.2.1.001.	3.00.14.12 - Variazione da consuntivo 2009 - distribuzione avanzo	41,40-	3.00.14.12.	3.99.99.47.00	215
5 U	1.2.1.001.	3.00.14.12 - Variazione da consuntivo 2009 - distribuzione avanzo	690,00+	3.00.14.12.	6.01.02.06.00	215
5 U	1.2.1.001.	3.00.14.12 - Variazione da consuntivo 2009 - distribuzione avanzo	1.250,00+	3.00.14.12.	6.01.02.23.00	215
5 U	1.2.1.001.	3.00.14.12 - Variazione da consuntivo 2009 - distribuzione avanzo	0,06+	3.00.14.12.	6.01.02.24.00	215
5 U	1.2.1.001.	3.00.09.00. CRA-ACM- variazione da consuntivo 2009 - distribuzione avanzo progetti ricer	6.250,00-	3.00.09.00.	1.99.02.14.00	223
5 U	1.2.1.001.	3.00.09.00. CRA-ACM- variazione da consuntivo 2009 - distribuzione avanzo progetti ricer	15.000,00-	3.00.09.00.	1.99.07.09.00	223
5 U	1.2.1.001.	3.00.09.00. CRA-ACM- variazione da consuntivo 2009 - distribuzione avanzo progetti ricer	0,65+	3.00.09.00.	6.01.02.28.00	223
5 U	1.2.1.001.	3.00.07.00 - variazioni da consuntivo 2009 - distribuzione avanzo	0,38+	3.00.07.00.	6.01.02.24.00	228
5 U	1.2.1.001.	3.00.06.13 - VARIAZIONE DA CONSUNTIVO 2009 - DISTRIBUZIONE AVANZO	1.875,00-	3.00.07.00.	6.01.02.27.00	228
5 U	1.2.1.001.	3.00.08.00 - VARIAZIONE DA CONSUNTIVO 2009 - DISTRIBUZIONE AVANZO	0,06+	3.00.06.13.	6.01.02.24.00	229
5 U	1.2.1.001.	3.00.08.00 - VARIAZIONE DA CONSUNTIVO 2009 - DISTRIBUZIONE AVANZO	3.750,00+	3.00.08.00.	1.03.02.19.00	231
5 U	1.2.1.001.	3.00.08.00 - VARIAZIONE DA CONSUNTIVO 2009 - DISTRIBUZIONE AVANZO	3.306,68-	3.00.08.00.	1.03.99.07.01	231
5 U	1.2.1.001.	3.00.08.00 - VARIAZIONE DA CONSUNTIVO 2009 - DISTRIBUZIONE AVANZO	0,02+	3.00.08.00.	1.99.05.07.00	231
5 U	1.2.1.001.	3.00.08.00 - VARIAZIONE DA CONSUNTIVO 2009 - DISTRIBUZIONE AVANZO	0,53+	3.00.08.00.	2.01.99.07.00	231
5 U	1.2.1.001.	3.00.12.00 - VARIAZIONE DA CONSUNTIVO 2009 - Distribuzione avanzo	0,03+	3.00.08.00.	6.01.02.23.00	231
5 U	1.2.1.001.	3.00.12.00 - VARIAZIONE DA CONSUNTIVO 2009 - Distribuzione avanzo	6.700,00-	3.00.12.00.	1.99.02.14.00	235
5 U	1.2.1.001.	3.00.12.00 - VARIAZIONE DA CONSUNTIVO 2009 - Distribuzione avanzo	9.025,06-	3.00.12.00.	1.99.99.57.00	235
5 U	1.2.1.001.	3.00.12.00 - VARIAZIONE DA CONSUNTIVO 2009 - Distribuzione avanzo	15.000,00-	3.00.12.00.	1.99.99.43.00	235
5 U	1.2.1.001.	3.00.12.00 - VARIAZIONE DA CONSUNTIVO 2009 - Distribuzione avanzo	99,80+	3.00.12.00.	2.01.99.09.00	235
5 U	1.2.1.001.	3.00.12.00 - VARIAZIONE DA CONSUNTIVO 2009 - Distribuzione avanzo	2,67+	3.00.12.00.	3.99.99.20.00	235
5 U	1.2.1.001.	3.00.12.00 - VARIAZIONE DA CONSUNTIVO 2009 - Distribuzione avanzo	15.578,56+	3.00.12.00.	6.00.00.00.00	235
5 U	1.2.1.001.	3.00.12.00 - VARIAZIONE DA CONSUNTIVO 2009 - Distribuzione avanzo	2.500,87+	3.00.12.00.	6.01.02.14.00	235
5 U	1.2.1.001.	3.00.12.00 - VARIAZIONE DA CONSUNTIVO 2009 - Distribuzione avanzo	1,84+	3.00.12.00.	6.01.02.24.00	235
5 U	1.2.1.001.	3.00.12.00 - VARIAZIONE DA CONSUNTIVO 2009 - Distribuzione avanzo	21.932,69-	3.00.12.00.	6.01.02.28.00	235
5 U	1.2.1.001.	3.00.14.09 - Variazione da Consuntivo 2009 - Distribuzione avanzo	75,00-	3.00.12.00.	1.01.02.20.00	238
5 U	1.2.1.001.	3.00.08.25 - VARIAZIONE DA CONSUNTIVO 2009 - DISTRIBUZIONE AVANZO	1.152,52+	3.00.08.25.	1.08.01.15.00	242

XVI LEGISLATURA – DISEGNI DI LEGGE E RELAZIONI - DOCUMENTI


n. EU	CODICE_CAPITOLO	DESCRIZIONE	V_IMP_VARIAZ	CODICE_CRAM	CODICE_OBFU	N.PROVV. VARIAZIONE
5 U	1.2.1.001.	3.00.08.25. - VARIAZIONE DA CONSUNTIVO 2009 - DISTRIBUZIONE AVANZO	1,72+	3.00.08.25.	1.08.09.07.00	242
5 U	1.2.1.001.	3.00.11.00 - VARIAZIONE DA CONSUNTIVO 2009 - DISTRIBUZIONE AVANZO -PROVV	3.750,00-	3.00.11.00.	1.05.02.10.00	246
5 U	1.2.1.001.	3.00.11.00 - VARIAZIONE DA CONSUNTIVO 2009 - DISTRIBUZIONE AVANZO -PROVV	3.409,86+	3.00.11.00.	6.01.02.28.00	246
5 U	1.2.1.001.	3.00.14.00 - Variazione da Consuntivo 2009 - Distribuzione avanzo	5.192,77-	3.00.14.00.	6.01.02.01.00	248
5 U	1.2.1.001.	3.00.14.00 - Variazione da Consuntivo 2009 - Distribuzione avanzo	8,32-	3.00.14.00.	6.01.02.24.00	248
5 U	1.2.1.001.	3.00.14.00 - Variazione da Consuntivo 2009 - Distribuzione avanzo	4.375,00-	3.00.14.00.	6.01.02.27.00	248
5 U	1.2.1.001.	3.00.14.00 - Variazione da Consuntivo 2009 - Distribuzione avanzo	5.855,98+	3.00.14.00.	6.01.02.28.00	248
5 U	1.2.1.001.	3.00.04.00. (CRA-ABP) - Proved. n. 1 - Variazioni da consuntivo 2009 - distribuzione ava	1.250,00-	3.00.04.00.	1.99.05.09.00	249
5 U	1.2.1.001.	3.00.04.00. (CRA-ABP) - Proved. n. 1 - Variazioni da consuntivo 2009 - distribuzione ava	35.478,31+	3.00.04.00.	6.01.02.28.00	249
5 U	1.2.1.001.	3.00.04.00. (CRA-ABP) - Proved. n. 1 - Variazioni da consuntivo 2009 - distribuzione ava	0,31-	3.00.04.00.	1.99.99.07.00	249
5 U	1.2.1.001.	3.00.04.00. (CRA-ABP) - Proved. n. 1 - Variazioni da consuntivo 2009 - distribuzione ava	15.000,00+	3.00.04.00.	2.01.99.09.00	249
5 U	1.2.1.001.	3.00.04.15. (CRA-VIV) - Proved. n.2 - variazione da consuntivo 2009 - distribuzione avan	1.250,00+	3.00.04.15.	6.01.02.26.00	252
5 U	1.2.1.001.	3.00.05.05. - variazione da consuntivo 2009 - distribuzione avanzo	0,72+	3.00.05.05.	1.10.08.02.00	257
5 U	1.2.1.001.	3.00.05.05. - variazione da consuntivo 2009 - distribuzione avanzo	2.166,34+	3.00.05.05.	2.01.99.09.00	257
5 U	1.2.1.001.	3.00.05.05. - variazione da consuntivo 2009 - distribuzione avanzo	0,85+	3.00.05.05.	6.01.02.16.00	257
5 U	1.2.1.001.	3.00.05.05. - variazione da consuntivo 2009 - distribuzione avanzo	81,25+	3.00.05.05.	6.01.02.28.00	257
5 U	1.2.1.001.	3.00.05.05. - variazione da consuntivo 2009 - distribuzione avanzo	3.999,99-	3.00.05.05.	9.90.90.32.00	257
5 U	1.2.1.001.	3.00.05.05. - variazione da consuntivo 2009 - distribuzione avanzo	6.052,66-	3.00.05.05.	1.01.02.09.00	261
5 U	1.2.1.001.	3.00.05.00. - variazione da consuntivo 2009 - distribuzione avanzo	14.344,37-	3.00.05.00.	6.01.02.28.00	261
5 U	1.2.1.001.	3.00.03.08-variazione da consuntivo-distribuzione avanzo	2,08+	3.00.03.08.	3.99.99.26.00	266
5 U	1.2.1.001.	3.00.03.08-variazione da consuntivo-distribuzione avanzo	0,06+	3.00.03.08.	3.99.99.42.00	266
5 U	1.2.1.001.	3.00.11.11-VARIAZIONE DA CONSUNTIVO 2009 - DISTRIBUZIONE AVANZO	0,52+	3.00.11.11.	6.01.02.28.00	267
5 U	1.2.1.001.	3.00.03.00 -CR03 - Distribuzione avanzo contabilità speciali da consuntivo 2009	10.000,00-	3.00.03.00.	1.03.02.18.00	268
5 U	1.2.1.001.	3.00.03.00 -CR03 - Distribuzione avanzo contabilità speciali da consuntivo 2009	45.916,62+	3.00.03.00.	1.04.05.04.00	268
5 U	1.2.1.001.	3.00.03.00 -CR03 - Distribuzione avanzo contabilità speciali da consuntivo 2009	1,34+	3.00.03.00.	1.07.05.01.00	268
5 U	1.2.1.001.	3.00.03.00 -CR03 - Distribuzione avanzo contabilità speciali da consuntivo 2009	3.125,00+	3.00.03.00.	1.10.05.01.00	268
5 U	1.2.1.001.	3.00.03.00 -CR03 - Distribuzione avanzo contabilità speciali da consuntivo 2009	625,00+	3.00.03.00.	1.99.02.14.00	268
5 U	1.2.1.001.	3.00.03.00 -CR03 - Distribuzione avanzo contabilità speciali da consuntivo 2009	0,04+	3.00.03.00.	1.99.05.08.00	268
5 U	1.2.1.001.	3.00.03.00 -CR03 - Distribuzione avanzo contabilità speciali da consuntivo 2009	1.250,00+	3.00.03.00.	1.99.05.09.00	268
5 U	1.2.1.001.	3.00.03.00 -CR03 - Distribuzione avanzo contabilità speciali da consuntivo 2009	739,36+	3.00.03.00.	1.99.08.12.00	268
5 U	1.2.1.001.	3.00.03.00 -CR03 - Distribuzione avanzo contabilità speciali da consuntivo 2009	10.788,02+	3.00.03.00.	3.99.99.13.00	268
5 U	1.2.1.001.	3.00.11.23. - VARIAZIONI DA CONSUNTIVO 2009	0,27-	3.00.11.23.	6.01.02.14.00	274
5 U	1.2.1.001.	3.00.13.03 - Variazioni distribuzione avanzo Bilancio Consuntivo 2009	466,66-	3.00.13.03.	3.02.99.01.00	276
5 U	1.2.1.001.	3.00.13.03 - Variazioni distribuzione avanzo Bilancio Consuntivo 2009	0,60+	3.00.13.03.	6.01.02.24.00	276
5 U	1.2.1.001.	3.00.13.03 - Variazioni distribuzione avanzo Bilancio Consuntivo 2009	22.201,20-	3.00.13.03.	6.01.02.28.00	276
5 U	1.2.1.001.	3.00.13.03 - Variazioni distribuzione avanzo Bilancio Consuntivo 2009	0,92+	3.00.13.03.	9.90.90.59.00	276
5 U	1.2.1.001.	3.00.06.30. - Variazioni da consuntivo 2009 - Distribuzione avanzo	8.597,06+	3.00.06.30.	1.07.05.01.00	277
5 U	1.2.1.001.	3.00.06.30. - Variazioni da consuntivo 2009 - Distribuzione avanzo	2.350,00+	3.00.06.30.	6.01.02.27.00	277
5 U	1.2.1.001.	3.00.06.30. - Variazioni da consuntivo 2009 - Distribuzione avanzo	7.592,94+	3.00.06.30.	6.01.02.28.00	277
5 U	1.2.1.001.	3.00.06.30. - Variazioni da consuntivo 2009 - Distribuzione avanzo	4.283,31-	3.00.06.30.	1.99.01.14.00	278
5 U	1.2.1.001.	3.00.10.00 - VARIAZIONI DA CONSUNTIVO 2009 - DISTRIBUZIONE AVANZO	0,10+	3.00.10.00.	6.01.02.28.00	296
5 U	1.2.1.001.	3.00.10.07 - VARIAZIONI DA CONSUNTIVO 2009 - DISTRIBUZIONE AVANZO	2.071,50-	3.00.10.07.	6.01.02.24.00	297
5 U	1.2.1.001.	3.00.10.24 - VARIAZIONI DA CONSUNTIVO 2009 - DISTRIBUZIONE AVANZO	0,31+	3.00.10.24.	6.01.02.28.00	298
5 U	1.2.1.001.	3.00.02.00.. VARIAZIONI DA CONSUNTIVO 2009 - DISTRIBUZIONE AVANZO	1,00+	3.00.02.00.	1.04.04.03.00	305
5 U	1.2.1.001.	3.00.02.00.. VARIAZIONI DA CONSUNTIVO 2009 - DISTRIBUZIONE AVANZO	4.166,62+	3.00.02.00.	1.08.09.10.00	305
5 U	1.2.1.001.	3.00.02.00.. VARIAZIONI DA CONSUNTIVO 2009 - DISTRIBUZIONE AVANZO	0,97+	3.00.02.00.	1.99.01.16.00	305

XVI LEGISLATURA – DISEGNI DI LEGGE E RELAZIONI - DOCUMENTI

n. EU	CODICE_CAPITOLO	DESCRIZIONE	V_IMP_VARIAZ	CODICE_GRAM	CODICE_OBFU	N.PROVV. VARIAZIONE
5 U	1.2.1.001.	3.00.02.00.. VARIAZIONI DA CONSUNTIVO 2009 - DISTRIBUZIONE AVANZO	180,97+	3.00.02.00.	6.01.02.16.00	305
5 U	1.2.1.001.	3.00.02.00.. VARIAZIONI DA CONSUNTIVO 2009 - DISTRIBUZIONE AVANZO	29.857,43-	3.00.02.00.	6.01.02.28.00	305
5 U	1.2.1.001.	3.00.05.20. - variazione da consuntivo 2009 - distribuzione avanzo	405,17+	3.00.05.20.	6.01.02.14.00	308
	1.2.1.001. Totale	Borse di studio	10.264,98-			
5 U	1.2.1.002.	3.00.11.14 - Variazione da consuntivo 2009 - Distribuzione avanzo - Terzo provvedimento	0,23-	3.00.11.14.	6.01.02.16.00	57
5 U	1.2.1.002.	3.00.11.14 - Variazione da consuntivo 2009 - Distribuzione avanzo - Terzo provvedimento	0,23-	3.00.11.14.	6.01.02.24.00	57
5 U	1.2.1.002.	3.00.11.14 - Variazione da consuntivo 2009 - Distribuzione avanzo - Terzo provvedimento	0,51+	3.00.11.14.	6.01.02.27.00	57
5 U	1.2.1.002.	3.00.13.00. VARIAZIONI DA CONSUNTIVO	7,60+	3.00.13.00.	1.07.02.16.00	59
5 U	1.2.1.002.	3.00.13.00. VARIAZIONI DA CONSUNTIVO 2009	8.069,00-	3.00.13.00.	6.01.02.27.00	59
5 U	1.2.1.002.	3.00.13.00. VARIAZIONI DA CONSUNTIVO 2009	12.378,00-	3.00.13.00.	1.07.02.15.01	59
5 U	1.2.1.002.	3.00.13.28. VARIAZIONI DA CONSUNTIVO 2009	0,68+	3.00.13.28.	1.99.99.A1.00	60
5 U	1.2.1.002.	3.00.15.00 - Distribuzione avanzo anno 2009	0,11-	3.00.15.00.	1.04.08.01.00	115
5 U	1.2.1.002.	3.00.15.00 - Distribuzione avanzo anno 2009	0,75+	3.00.15.00.	6.01.02.26.02	115
5 U	1.2.1.002.	3.00.15.21 - Distribuzione avanzo anno 2009	0,17+	3.00.15.21.	6.01.02.27.00	116
5 U	1.2.1.002.	3.00.12.02 VARIAZIONE DA CONSUNTIVO 2009 / DISTRIBUZIONE AVANZO01/10	4.034,51-	3.00.12.02.	6.01.02.16.00	166
5 U	1.2.1.002.	3.00.12.02 VARIAZIONE DA CONSUNTIVO 2009 / DISTRIBUZIONE AVANZO01/10	2.689,66-	3.00.12.02.	6.01.02.27.00	166
5 U	1.2.1.002.	3.00.12.02 VARIAZIONE DA CONSUNTIVO 2009 / DISTRIBUZIONE AVANZO01/10	0,49+	3.00.12.02.	6.01.02.23.00	166
5 U	1.2.1.002.	3.00.14.10-Variazione da consuntivo 2009-distribuzione avanzo	4.033,71-	3.00.12.02.	6.01.02.24.00	166
5 U	1.2.1.002.	3.00.01.00-variazione da consuntivo 2009-distribuzione avanzo	63,04+	3.00.14.10.	6.01.02.26.02	204
5 U	1.2.1.002.	3.00.01.00-variazione da consuntivo 2009-distribuzione avanzo	0,04+	3.00.01.00.	6.01.02.16.00	211
5 U	1.2.1.002.	3.00.01.00-variazione da consuntivo 2009-distribuzione avanzo	1.344,83-	3.00.01.00.	1.99.02.14.00	211
5 U	1.2.1.002.	3.00.14.12. - Variazione da consuntivo 2009 - distribuzione avanzo	1.344,83-	3.00.01.00.	6.01.02.27.00	211
5 U	1.2.1.002.	3.00.14.12. - Variazione da consuntivo 2009 - distribuzione avanzo	12.676,00-	3.00.14.12.	1.99.02.06.01	215
5 U	1.2.1.002.	3.00.14.12. - Variazione da consuntivo 2009 - distribuzione avanzo	1.344,49+	3.00.14.12.	6.01.02.06.00	215
5 U	1.2.1.002.	3.00.14.12. - Variazione da consuntivo 2009 - distribuzione avanzo	5,88+	3.00.14.12.	6.01.02.16.00	215
5 U	1.2.1.002.	3.00.14.12. - Variazione da consuntivo 2009 - distribuzione avanzo	0,16-	3.00.14.12.	6.01.02.24.00	215
5 U	1.2.1.002.	3.00.09.00. CRA-ACM- variazione da consuntivo 2009 - distribuzione avanzo progetti ricer	16.138,00-	3.00.09.00.	1.99.02.14.00	223
5 U	1.2.1.002.	3.00.07.00-variazioni da consuntivo 2009-distribuzione avanzo	32.835,00-	3.00.07.00.	1.02.05.02.00	228
5 U	1.2.1.002.	3.00.06.13. - VARIAZIONE DA CONSUNTIVO 2009 - DISTRIBUZIONE AVANZO	0,38+	3.00.07.00.	6.01.02.24.00	228
5 U	1.2.1.002.	3.00.06.13. - VARIAZIONE DA CONSUNTIVO 2009 - DISTRIBUZIONE AVANZO	0,79+	3.00.06.13.	1.02.99.60.00	229
5 U	1.2.1.002.	3.00.08.00. - VARIAZIONE DA CONSUNTIVO 2009 - DISTRIBUZIONE AVANZO	0,72-	3.00.06.13.	6.01.02.16.00	229
5 U	1.2.1.002.	3.00.08.00. - VARIAZIONE DA CONSUNTIVO 2009 - DISTRIBUZIONE AVANZO	0,22+	3.00.08.00.	1.99.02.14.00	231
5 U	1.2.1.002.	3.00.08.00. - VARIAZIONE DA CONSUNTIVO 2009 - DISTRIBUZIONE AVANZO	0,99+	3.00.08.00.	1.99.99.57.00	231
5 U	1.2.1.002.	3.00.08.00. - VARIAZIONE DA CONSUNTIVO 2009 - DISTRIBUZIONE AVANZO	0,02-	3.00.08.00.	6.01.02.04.00	231
5 U	1.2.1.002.	3.00.08.00. - VARIAZIONE DA CONSUNTIVO 2009 - DISTRIBUZIONE AVANZO	862,18-	3.00.08.00.	6.01.02.16.00	231
5 U	1.2.1.002.	3.00.08.00. - VARIAZIONE DA CONSUNTIVO 2009 - DISTRIBUZIONE AVANZO	0,19+	3.00.08.00.	6.01.02.23.00	231
5 U	1.2.1.002.	3.00.12.00-VARIAZIONE DA CONSUNTIVO 2009-Distribuzione avanzo	212,65-	3.00.08.00.	6.01.02.24.00	231
5 U	1.2.1.002.	3.00.12.00-VARIAZIONE DA CONSUNTIVO 2009-Distribuzione avanzo	1.343,96-	3.00.12.00.	1.05.08.04.00	235
5 U	1.2.1.002.	3.00.12.00-VARIAZIONE DA CONSUNTIVO 2009-Distribuzione avanzo	16.138,00-	3.00.12.00.	1.99.01.10.00	235
5 U	1.2.1.002.	3.00.12.00-VARIAZIONE DA CONSUNTIVO 2009-Distribuzione avanzo	5.570,00+	3.00.12.00.	3.99.99.20.00	235
5 U	1.2.1.002.	3.00.12.00-VARIAZIONE DA CONSUNTIVO 2009-Distribuzione avanzo	0,19+	3.00.12.00.	6.00.00.00.00	235
5 U	1.2.1.002.	3.00.12.00-VARIAZIONE DA CONSUNTIVO 2009-Distribuzione avanzo	1.344,83+	3.00.12.00.	6.01.02.14.00	235
5 U	1.2.1.002.	3.00.12.00-VARIAZIONE DA CONSUNTIVO 2009-Distribuzione avanzo	0,94+	3.00.12.00.	6.01.02.16.00	235
5 U	1.2.1.002.	3.00.14.09 - Variazione da Consuntivo 2009 - Distribuzione avanzo	2.689,66-	3.00.12.00.	6.01.02.27.00	235
5 U	1.2.1.002.	3.00.14.09 - Variazione da Consuntivo 2009 - Distribuzione avanzo	0,16+	3.00.14.09.	6.01.02.24.00	238
5 U	1.2.1.002.	3.00.14.09 - Variazione da Consuntivo 2009 - Distribuzione avanzo	0,20+	3.00.14.09.	6.01.02.27.00	238

XVI LEGISLATURA – DISEGNI DI LEGGE E RELAZIONI - DOCUMENTI

n. EU	CODICE_CAPITOLO	DESCRIZIONE	V_IMP_VARIAZ	CODICE_CRAM	CODICE_OBFU	N.PROVV. VARIAZIONE
5 U	1.2.1.002.	3.00.14.09 - Variazione da Consuntivo 2009 - Distribuzione avanzo	2.017,24-	3.00.14.09.	6.01.02.14.00	238
5 U	1.2.1.002.	3.00.14.09 - Variazione da Consuntivo 2009 - Distribuzione avanzo	2.689,60-	3.00.14.09.	1.01.07.37.00	238
5 U	1.2.1.002.	3.00.08.22 - VARIAZIONE DA CONSUNTIVO 2009 - DISTRIBUZIONE AVANZO	473,96+	3.00.08.22.	1.99.07.09.00	239
5 U	1.2.1.002.	3.00.08.22 - VARIAZIONE DA CONSUNTIVO 2009 - DISTRIBUZIONE AVANZO	230,12-	3.00.08.22.	6.01.02.14.00	239
5 U	1.2.1.002.	3.00.11.00 - VARIAZIONE DA CONSUNTIVO 2009 - DISTRIBUZIONE AVANZO -PROVV	0,79-	3.00.11.00.	6.01.02.14.00	246
5 U	1.2.1.002.	3.00.11.00 - VARIAZIONE DA CONSUNTIVO 2009 - DISTRIBUZIONE AVANZO -PROVV	0,36+	3.00.11.00.	6.01.02.16.00	246
5 U	1.2.1.002.	3.00.11.00 - VARIAZIONE DA CONSUNTIVO 2009 - DISTRIBUZIONE AVANZO -PROVV	0,20+	3.00.11.00.	6.01.02.23.00	246
5 U	1.2.1.002.	3.00.11.00 - VARIAZIONE DA CONSUNTIVO 2009 - DISTRIBUZIONE AVANZO -PROVV	0,21+	3.00.11.00.	6.01.02.24.00	246
5 U	1.2.1.002.	3.00.11.00 - VARIAZIONE DA CONSUNTIVO 2009 - DISTRIBUZIONE AVANZO -PROVV	0,32-	3.00.11.00.	6.01.02.27.00	246
5 U	1.2.1.002.	3.00.14.00 - Variazione da Consuntivo 2009 - Distribuzione avanzo	0,98-	3.00.14.00.	1.07.07.21.00	248
5 U	1.2.1.002.	3.00.14.00 - Variazione da Consuntivo 2009 - Distribuzione avanzo	2.689,66-	3.00.14.00.	1.07.99.31.00	248
5 U	1.2.1.002.	3.00.14.00 - Variazione da Consuntivo 2009 - Distribuzione avanzo	56,60+	3.00.14.00.	1.99.01.10.00	248
5 U	1.2.1.002.	3.00.14.00 - Variazione da Consuntivo 2009 - Distribuzione avanzo	41,43+	3.00.14.00.	1.99.99.A1.00	248
5 U	1.2.1.002.	3.00.14.00 - Variazione da Consuntivo 2009 - Distribuzione avanzo	3,43+	3.00.14.00.	6.01.02.14.00	248
5 U	1.2.1.002.	3.00.14.00 - Variazione da Consuntivo 2009 - Distribuzione avanzo	5,269,15+	3.00.14.00.	6.01.02.16.00	248
5 U	1.2.1.002.	3.00.14.00 - Variazione da Consuntivo 2009 - Distribuzione avanzo	1,338,25+	3.00.14.00.	6.01.02.24.00	248
5 U	1.2.1.002.	3.00.14.00 - Variazione da Consuntivo 2009 - Distribuzione avanzo	28,00+	3.00.14.00.	6.01.02.27.00	248
5 U	1.2.1.002.	3.00.14.00 - Variazione da Consuntivo 2009 - Distribuzione avanzo	5,400,00-	3.00.14.00.	6.00.00.00.00	248
5 U	1.2.1.002.	3.00.04.00 (CRA-ABP) - Proved. n. 1 - Variazioni da consuntivo 2009 - distribuzione ava	0,67-	3.00.04.00.	1.02.02.21.00	249
5 U	1.2.1.002.	3.00.04.00 (CRA-ABP) - Proved. n. 1 - Variazioni da consuntivo 2009 - distribuzione ava	0,67-	3.00.04.00.	1.04.05.02.00	249
5 U	1.2.1.002.	3.00.04.00 (CRA-ABP) - Proved. n. 1 - Variazioni da consuntivo 2009 - distribuzione ava	0,50+	3.00.04.00.	1.08.05.03.00	249
5 U	1.2.1.002.	3.00.04.00 (CRA-ABP) - Proved. n. 1 - Variazioni da consuntivo 2009 - distribuzione ava	0,30-	3.00.04.00.	3.99.00.09.00	249
5 U	1.2.1.002.	3.00.04.00 (CRA-ABP) - Proved. n. 1 - Variazioni da consuntivo 2009 - distribuzione ava	43,55+	3.00.04.00.	1.05.99.29.00	249
5 U	1.2.1.002.	3.00.04.00 (CRA-ABP) - Proved. n. 1 - Variazioni da consuntivo 2009 - distribuzione ava	0,64-	3.00.04.00.	1.99.08.14.00	249
5 U	1.2.1.002.	3.00.04.00 (CRA-ABP) - Proved. n. 1 - Variazioni da consuntivo 2009 - distribuzione ava	502,35+	3.00.04.00.	1.99.99.A1.00	249
5 U	1.2.1.002.	3.00.04.00 (CRA-ABP) - Proved. n. 1 - Variazioni da consuntivo 2009 - distribuzione ava	44,00-	3.00.04.00.	2.01.99.09.00	249
5 U	1.2.1.002.	3.00.04.00 (CRA-ABP) - Proved. n. 1 - Variazioni da consuntivo 2009 - distribuzione ava	7,165,00-	3.00.04.00.	6.01.02.14.00	249
5 U	1.2.1.002.	3.00.04.00 (CRA-ABP) - Proved. n. 1 - Variazioni da consuntivo 2009 - distribuzione ava	0,15-	3.00.04.00.	6.01.02.24.00	249
5 U	1.2.1.002.	3.00.04.00 (CRA-ABP) - Proved. n. 1 - Variazioni da consuntivo 2009 - distribuzione ava	0,19+	3.00.04.00.	6.01.02.27.00	249
5 U	1.2.1.002.	3.00.14.04 - variazione da consuntivo 2009 - distribuzione avanzo	0,39+	3.00.14.04.	1.99.07.09.00	250
5 U	1.2.1.002.	3.00.14.04 - variazione da consuntivo 2009 - distribuzione avanzo	2,690,00+	3.00.14.04.	6.01.02.16.00	250
5 U	1.2.1.002.	3.00.14.04 - variazione da consuntivo 2009 - distribuzione avanzo	0,39+	3.00.14.04.	6.01.02.27.00	250
5 U	1.2.1.002.	3.00.04.15 (CRA-VIV) - Proved. n.2 - variazione da consuntivo 2009 - distribuzione avan	16,91-	3.00.04.15.	6.01.02.26.00	252
5 U	1.2.1.002.	3.00.04.15 (CRA-VIV) - Proved. n.2 - variazione da consuntivo 2009 - distribuzione avan	4,034,49-	3.00.04.15.	6.01.02.27.00	252
5 U	1.2.1.002.	3.00.06.19 - Variazioni da consuntivo 2009 - Distribuzione avanzo	0,65+	3.00.06.19.	6.01.02.16.00	254
5 U	1.2.1.002.	3.00.06.19 - Variazioni da consuntivo 2009 - Distribuzione avanzo	4,082,55+	3.00.06.19.	6.01.02.24.00	254
5 U	1.2.1.002.	3.00.05.05 - variazione da consuntivo 2009 - distribuzione avanzo	0,33-	3.00.05.05.	1.99.99.24.00	257
5 U	1.2.1.002.	3.00.05.05 - variazione da consuntivo 2009 - distribuzione avanzo	0,95+	3.00.05.05.	1.99.99.A1.00	257
5 U	1.2.1.002.	3.00.05.05 - variazione da consuntivo 2009 - distribuzione avanzo	819,41+	3.00.05.05.	6.01.02.16.00	257
5 U	1.2.1.002.	3.00.05.05 - variazione da consuntivo 2009 - distribuzione avanzo	224,74+	3.00.05.05.	6.01.02.24.00	257
5 U	1.2.1.002.	3.00.05.05 - variazione da consuntivo 2009 - distribuzione avanzo	9,68+	3.00.05.05.	6.01.02.27.00	257
5 U	1.2.1.002.	3.00.05.05 - variazione da consuntivo 2009 - distribuzione avanzo	0,12+	3.00.05.00.	6.01.02.16.00	261
5 U	1.2.1.002.	3.00.05.00 - variazione da consuntivo 2009 - distribuzione avanzo	1,344,83-	3.00.05.00.	6.01.02.27.00	261
5 U	1.2.1.002.	3.00.05.00 - variazione da consuntivo 2009 - distribuzione avanzo	2,829,34-	3.00.05.00.	1.01.07.38.00	261
5 U	1.2.1.002.	3.00.05.00 - variazione da consuntivo 2009 - distribuzione avanzo	0,99+	3.00.05.00.	1.99.01.10.00	261
5 U	1.2.1.002.	3.00.03.08-variazione da consuntivo-distribuzione avanzo	0,28-	3.00.03.08.	1.01.02.20.00	266



XVI LEGISLATURA – DISEGNI DI LEGGE E RELAZIONI - DOCUMENTI

n. EU	CUDICE_CAPITOLO	DESCRIZIONE	V.IMP_VARIAZ	CODICE_CRAM	CODICE_OBFU	N.PROVV. VARIAZIONE
5 U	1.2.1.002.	3.00.03.08-variazione da consuntivo-distribuzione avanzo	0,18+	3.00.03.08.	1.01.07.35.00	266
5 U	1.2.1.002.	3.00.03.08-variazione da consuntivo-distribuzione avanzo	672,78+	3.00.03.08.	6.01.02.16.00	266
5 U	1.2.1.002.	3.00.03.08-variazione da consuntivo-distribuzione avanzo	0,36+	3.00.03.08.	6.01.02.23.00	266
5 U	1.2.1.002.	3.00.03.08-variazione da consuntivo-distribuzione avanzo	0,20+	3.00.03.08.	6.01.02.26.02	266
5 U	1.2.1.002.	3.00.03.08-variazione da consuntivo-distribuzione avanzo	0,44+	3.00.03.08.	6.01.02.27.00	266
5 U	1.2.1.002.	3.00.11.11-VARIAZIONE DA CONSUNTIVO 2009 - DISTRIBUZIONE AVANZO	0,29-	3.00.11.11.	6.01.02.16.00	267
5 U	1.2.1.002.	3.00.03.00 -CR03 - Distribuzione avanzo contabilità speciali da consuntivo 2009	28.255,16+	3.00.03.00.	1.10.05.01.00	268
5 U	1.2.1.002.	3.00.03.00 -CR03 - Distribuzione avanzo contabilità speciali da consuntivo 2009	1,12+	3.00.03.00.	1.99.02.14.00	268
5 U	1.2.1.002.	3.00.03.00 -CR03 - Distribuzione avanzo contabilità speciali da consuntivo 2009	0,96+	3.00.03.00.	1.99.05.07.00	268
5 U	1.2.1.002.	3.00.03.00 -CR03 - Distribuzione avanzo contabilità speciali da consuntivo 2009	24.148,12+	3.00.03.00.	1.99.05.09.00	268
5 U	1.2.1.002.	3.00.03.00 -CR03 - Distribuzione avanzo contabilità speciali da consuntivo 2009	1.344,84-	3.00.03.00.	2.02.99.07.00	268
5 U	1.2.1.002.	3.00.03.00 -CR03 - Distribuzione avanzo contabilità speciali da consuntivo 2009	0,62+	3.00.03.00.	2.99.99.10.00	268
5 U	1.2.1.002.	3.00.03.00 -CR03 - Distribuzione avanzo contabilità speciali da consuntivo 2009	1.345,56-	3.00.03.00.	3.99.99.48.00	268
5 U	1.2.1.002.	3.00.03.00 -CR03 - Distribuzione avanzo contabilità speciali da consuntivo 2009	0,07-	3.00.03.00.	6.01.02.16.00	268
5 U	1.2.1.002.	3.00.03.00 -CR03 - Distribuzione avanzo contabilità speciali da consuntivo 2009	2,57+	3.00.03.00.	6.01.02.24.00	268
5 U	1.2.1.002.	3.00.03.00 -CR03 - Distribuzione avanzo contabilità speciali da consuntivo 2009	20.180,00+	3.00.03.00.	1.04.04.04.00	268
5 U	1.2.1.002.	3.00.03.00 -CR03 - Distribuzione avanzo contabilità speciali da consuntivo 2009	1.350,00+	3.00.03.00.	1.99.99.43.00	268
5 U	1.2.1.002.	3.00.02.01. VARIAZIONI DA CONSUNTIVO 2009 - DISTRIBUZIONE AVANZO	0,33+	3.00.02.01.	1.99.08.14.00	273
5 U	1.2.1.002.	3.00.02.01. VARIAZIONI DA CONSUNTIVO 2009 - DISTRIBUZIONE AVANZO da finire	16.138,00+	3.00.02.01.	2.01.99.09.00	273
5 U	1.2.1.002.	3.00.02.01. VARIAZIONI DA CONSUNTIVO 2009 - DISTRIBUZIONE AVANZO da finire	14.821,00-	3.00.02.01.	6.01.02.16.00	273
5 U	1.2.1.002.	3.00.02.01. VARIAZIONI DA CONSUNTIVO 2009 - DISTRIBUZIONE AVANZO	4.344,64-	3.00.02.01.	1.99.09.03.00	273
5 U	1.2.1.002.	3.00.11.23. - VARIAZIONI DA CONSUNTIVO 2009	3.000,00+	3.00.11.23.	1.08.09.05.00	274
5 U	1.2.1.002.	3.00.11.23. - VARIAZIONI DA CONSUNTIVO 2009	0,17-	3.00.11.23.	6.01.02.11.00	274
5 U	1.2.1.002.	3.00.11.23. - VARIAZIONI DA CONSUNTIVO 2009	0,51+	3.00.11.23.	6.01.02.16.00	274
5 U	1.2.1.002.	3.00.11.23. - VARIAZIONI DA CONSUNTIVO 2009	0,49+	3.00.11.23.	6.01.02.26.02	274
5 U	1.2.1.002.	3.00.11.23. - VARIAZIONI DA CONSUNTIVO 2009	0,43-	3.00.11.23.	6.01.02.14.00	274
5 U	1.2.1.002.	3.00.11.23. - VARIAZIONI DA CONSUNTIVO 2009	0,83+	3.00.11.23.	6.01.02.27.00	274
5 U	1.2.1.002.	3.00.13.03 - Variazioni distribuzione avanzo Bilancio Consuntivo 2009	6.455,68-	3.00.13.03.	1.09.04.00.00	276
5 U	1.2.1.002.	3.00.13.03 - Variazioni distribuzione avanzo Bilancio Consuntivo 2009	10.000,00-	3.00.13.03.	1.99.04.07.00	276
5 U	1.2.1.002.	3.00.13.03 - Variazioni distribuzione avanzo Bilancio Consuntivo 2009	17.950,00-	3.00.13.03.	1.99.99.45.00	276
5 U	1.2.1.002.	3.00.13.03 - Variazioni distribuzione avanzo Bilancio Consuntivo 2009	0,17+	3.00.13.03.	6.01.02.16.00	276
5 U	1.2.1.002.	3.00.13.03 - Variazioni distribuzione avanzo Bilancio Consuntivo 2009	2.689,66-	3.00.13.03.	6.01.02.24.00	276
5 U	1.2.1.002.	3.00.06.30. - Variazioni da consuntivo 2009 - Distribuzione avanzo	0,65-	3.00.06.30.	6.01.02.27.00	276
5 U	1.2.1.002.	3.00.06.30. - Variazioni da consuntivo 2009 - Distribuzione avanzo	751,17+	3.00.06.30.	1.99.01.10.00	277
5 U	1.2.1.002.	3.00.06.30. - Variazioni da consuntivo 2009 - Distribuzione avanzo	134,83+	3.00.06.30.	6.01.02.16.00	277
5 U	1.2.1.002.	3.00.06.00. - Variazioni da consuntivo 2009 - Distribuzione avanzo	5.462,98-	3.00.06.00.	6.01.02.24.00	277
5 U	1.2.1.002.	3.00.06.00. - Variazioni da consuntivo 2009 - Distribuzione avanzo	5.183,40-	3.00.06.00.	1.01.07.37.00	278
5 U	1.2.1.002.	3.00.06.00. - Variazioni da consuntivo 2009 - Distribuzione avanzo	74,00+	3.00.06.00.	1.09.07.01.00	278
5 U	1.2.1.002.	3.00.06.00. - Variazioni da consuntivo 2009 - Distribuzione avanzo	0,11+	3.00.06.00.	1.99.01.10.00	278
5 U	1.2.1.002.	3.00.06.00. - Variazioni da consuntivo 2009 - Distribuzione avanzo	3.557,13+	3.00.06.00.	6.00.00.00.00	278
5 U	1.2.1.002.	3.00.06.00. - Variazioni da consuntivo 2009 - Distribuzione avanzo	610,23+	3.00.06.00.	6.01.02.16.00	278
5 U	1.2.1.002.	3.00.06.00. - Variazioni da consuntivo 2009 - Distribuzione avanzo	0,30-	3.00.06.00.	6.01.02.24.00	278
5 U	1.2.1.002.	3.00.06.00. - Variazioni da consuntivo 2009 - Distribuzione avanzo	1.345,17+	3.00.06.00.	6.01.02.27.00	278
5 U	1.2.1.002.	3.00.10.00 - VARIAZIONI DA CONSUNTIVO 2009 - DISTRIBUZIONE AVANZO	0,16+	3.00.10.00.	6.01.02.16.00	296
5 U	1.2.1.002.	3.00.10.00 - VARIAZIONI DA CONSUNTIVO 2009 - DISTRIBUZIONE AVANZO	225,26-	3.00.10.00.	6.01.02.24.00	296

XVI LEGISLATURA – DISEGNI DI LEGGE E RELAZIONI - DOCUMENTI

n. EU	CODICE_CAPITOLO	DESCRIZIONE	V_IMP_VARIAZ	CODICE_GRAM	CODICE_OBFU	N.PROVV. VARIAZIONE
5 U	1.2.1.002.	3.00.10.00 - VARIAZIONI DA CONSUNTIVO 2009 - DISTRIBUZIONE AVANZO	5.524,36-	3.00.10.00.	6.01.02.26.02	296
5 U	1.2.1.002.	3.00.10.00 - VARIAZIONI DA CONSUNTIVO 2009 - DISTRIBUZIONE AVANZO	1.048,40-	3.00.10.00.	6.01.02.27.00	296
5 U	1.2.1.002.	3.00.02.00.. VARIAZIONI DA CONSUNTIVO 2009 - DISTRIBUZIONE AVANZO	7,10+	3.00.02.00.	1.02.01.06.00	305
5 U	1.2.1.002.	3.00.02.00.. VARIAZIONI DA CONSUNTIVO 2009 - DISTRIBUZIONE AVANZO	0,15+	3.00.02.00.	1.07.01.11.00	305
5 U	1.2.1.002.	3.00.02.00.. VARIAZIONI DA CONSUNTIVO 2009 - DISTRIBUZIONE AVANZO	3.447,96+	3.00.02.00.	1.10.07.19.00	305
5 U	1.2.1.002.	3.00.02.00.. VARIAZIONI DA CONSUNTIVO 2009 - DISTRIBUZIONE AVANZO	41,39+	3.00.02.00.	1.99.01.10.00	305
5 U	1.2.1.002.	3.00.02.00.. VARIAZIONI DA CONSUNTIVO 2009 - DISTRIBUZIONE AVANZO	0,46-	3.00.02.00.	1.99.01.14.00	305
5 U	1.2.1.002.	3.00.02.00.. VARIAZIONI DA CONSUNTIVO 2009 - DISTRIBUZIONE AVANZO	4.035,00+	3.00.02.00.	1.99.99.23.00	305
5 U	1.2.1.002.	3.00.02.00.. VARIAZIONI DA CONSUNTIVO 2009 - DISTRIBUZIONE AVANZO	99,02+	3.00.02.00.	1.99.99.A1.00	305
5 U	1.2.1.002.	3.00.02.00.. VARIAZIONI DA CONSUNTIVO 2009 - DISTRIBUZIONE AVANZO	16.974,08-	3.00.02.00.	2.01.99.09.00	305
5 U	1.2.1.002.	3.00.02.00.. VARIAZIONI DA CONSUNTIVO 2009 - DISTRIBUZIONE AVANZO	41.689,73+	3.00.02.00.	2.02.99.08.00	305
5 U	1.2.1.002.	3.00.02.00.. VARIAZIONI DA CONSUNTIVO 2009 - DISTRIBUZIONE AVANZO	34.966,45+	3.00.02.00.	6.01.02.24.00	305
5 U	1.2.1.002.	3.00.02.00.. VARIAZIONI DA CONSUNTIVO 2009 - DISTRIBUZIONE AVANZO	0,15+	3.00.02.00.	6.01.02.26.02	305
5 U	1.2.1.002.	3.00.05.20. - variazione da consuntivo 2009 - distribuzione avanzo	2.690,34+	3.00.02.00.	6.01.02.27.00	305
5 U	1.2.1.002.	SEDE CRA - Variazioni a consuntivo - progetti (3.08. - 2.00)	438,00+	3.00.05.20.	6.01.02.14.00	308
5 U	1.2.1.002.	SEDE CRA - Variazioni a consuntivo - progetti (3.08. - 2.00)	28,00+	3.08.	6.01.02.16.00	349
5 U	1.2.1.002. Totale	Assegni di ricerca	27.029,82-	3.00.02.00.	1.10.07.20.00	305
5 U	1.2.1.003. Totale	Dottorati di ricerca	18.750,00-	3.00.02.00.	3.00.02.00.	305
5 U	1.2.1.004.	3.0013.00. VARIAZIONI DA CONSUNTIVO 2009	820,00-	3.00.13.00.	3.03.99.11.00	59
5 U	1.2.1.004.	3.00.13.29. VARIAZIONI DA CONSUNTIVO 2009	2.056,00-	3.00.13.29.	2.01.99.09.00	61
5 U	1.2.1.004.	3.00.12.02 VARIAZIONE DA CONSUNTIVO 2009 / DISTRIBUZIONE AVANZO01/10	1,00-	3.00.12.02.	1.08.09.04.00	166
5 U	1.2.1.004.	3.00.01.00-variazione da consuntivo 2009-distribuzione avanzo	1.000,00+	3.00.01.00.	1.01.02.14.00	211
5 U	1.2.1.004.	3.00.12.00-VARIAZIONE DA CONSUNTIVO 2009-Distribuzione avanzo	3.680,00+	3.00.12.00.	3.99.99.99.99	235
5 U	1.2.1.004.	3.00.14.00 - Variazione da Consuntivo 2009 - Distribuzione avanzo	3.047,20-	3.00.14.00.	1.07.07.16.00	248
5 U	1.2.1.004.	3.00.14.00 - Variazione da Consuntivo 2009 - Distribuzione avanzo	340,00+	3.00.14.00.	1.07.99.31.00	248
5 U	1.2.1.004.	3.00.06.19. - Variazioni da consuntivo 2009 - Distribuzione avanzo	1.000,00-	3.00.06.19.	1.03.02.13.00	254
5 U	1.2.1.004.	3.00.03.00 -CRO3 - Distribuzione avanzo contabilità speciali da consuntivo 2009	2.917,54+	3.00.03.00.	1.04.04.04.00	268
5 U	1.2.1.004.	3.00.02.01. VARIAZIONI DA CONSUNTIVO 2009 - DISTRIBUZIONE AVANZO	1.450,00+	3.00.02.01.	1.99.09.03.00	273
5 U	1.2.1.004.	3.00.13.03 - Variazioni distribuzione avanzo Bilancio Consuntivo 2009	10.000,00+	3.00.13.03.	1.99.04.07.00	276
5 U	1.2.1.004.	3.00.06.30. - Variazioni da consuntivo 2009 - Distribuzione avanzo	8.000,00+	3.00.06.30.	1.99.99.A6.00	277
5 U	1.2.1.004.	3.00.06.00. - Variazioni da consuntivo 2009 - Distribuzione avanzo	2.000,00-	3.00.06.00.	3.03.99.13.00	278
5 U	1.2.1.004.	3.00.02.00.. VARIAZIONI DA CONSUNTIVO 2009 - DISTRIBUZIONE AVANZO	20,00+	3.00.02.00.	1.08.09.10.00	305
5 U	1.2.1.004. Totale	Collaborazioni e consulenze per la ricerca	16.483,34+	3.00.11.14.	6.01.02.16.00	57
5 U	1.2.1.005.	3.00.11.14 - Variazione da consuntivo 2009 - Distribuzione avanzo - Terzo provvedimento	922,62-	3.00.11.14.	6.01.02.24.00	57
5 U	1.2.1.005.	3.00.11.14 - Variazione da consuntivo 2009 - Distribuzione avanzo - Terzo provvedimento	3.459,32+	3.00.11.14.	6.01.02.27.00	57
5 U	1.2.1.005.	3.00.11.14 - Variazione da consuntivo 2009 - Distribuzione avanzo - Terzo provvedimento	82,16+	3.00.11.14.	6.01.02.27.00	57
5 U	1.2.1.005.	3.0013.00. VARIAZIONI DA CONSUNTIVO	90,50+	3.00.13.00.	6.01.02.16.00	59
5 U	1.2.1.005.	3.0013.00. VARIAZIONI DA CONSUNTIVO	15.992,34-	3.00.13.00.	6.01.02.27.00	59
5 U	1.2.1.005.	3.00.15.00 - Distribuzione avanzo anno 2009	0,11-	3.00.15.00.	1.04.08.01.00	115
5 U	1.2.1.005.	3.00.15.00 - Distribuzione avanzo anno 2009	1,57-	3.00.15.00.	6.01.02.26.02	115
5 U	1.2.1.005.	3.00.15.00 - Distribuzione avanzo anno 2009	0,83+	3.00.15.00.	6.01.02.27.00	115
5 U	1.2.1.005.	3.00.15.00 - Distribuzione avanzo anno 2009	0,66-	3.00.15.00.	1.08.99.07.00	115
5 U	1.2.1.005.	3.00.15.00 - Distribuzione avanzo anno 2009	91,20+	3.00.15.00.	6.01.02.14.00	115
5 U	1.2.1.005.	3.00.15.21 - Distribuzione avanzo anno 2009	230,47-	3.00.15.21.	6.01.02.27.00	116
5 U	1.2.1.005.	3.00.12.02 VARIAZIONE DA CONSUNTIVO 2009 / DISTRIBUZIONE AVANZO01/10	691,31-	3.00.12.02.	6.01.02.16.00	166

XVI LEGISLATURA – DISEGNI DI LEGGE E RELAZIONI - DOCUMENTI

n. EU	CODICE_CAPITOLO	DESCRIZIONE	V_IMP_VARIAZ	CODICE_CRAM	CODICE_OBFU	N.PROVV. VARIAZIONE
5 U	1.2.1.005.	3.00.12.02 VARIAZIONE DA CONSUNTIVO 2009 / DISTRIBUZIONE AVANZO01/10	460,33-	3.00.12.02.	6.01.02.27.00	166
5 U	1.2.1.005.	3.00.12.02 VARIAZIONE DA CONSUNTIVO 2009 / DISTRIBUZIONE AVANZO01/10	0,33+	3.00.12.02.	6.01.02.23.00	166
5 U	1.2.1.005.	3.00.12.02 VARIAZIONE DA CONSUNTIVO 2009 / DISTRIBUZIONE AVANZO01/10	592,19-	3.00.12.02.	6.01.02.24.00	166
5 U	1.2.1.005.	3.00.14.10-Variatione da consuntivo 2009-distribuzione avanzo	470,97+	3.00.14.10.	6.01.02.14.10.	204
5 U	1.2.1.005.	3.00.14.10-Variatione da consuntivo 2009-distribuzione avanzo	12,54+	3.00.14.10.	6.01.02.27.00	204
5 U	1.2.1.005.	3.00.01.00-variazione da consuntivo 2009-distribuzione avanzo	0,92+	3.00.01.00.	6.01.02.16.00	211
5 U	1.2.1.005.	3.00.01.00-variazione da consuntivo 2009-distribuzione avanzo	230,59-	3.00.01.00.	1.99.02.14.00	211
5 U	1.2.1.005.	3.00.01.00-variazione da consuntivo 2009-distribuzione avanzo	7.187,92-	3.00.01.00.	1.03.02.20.00	211
5 U	1.2.1.005.	3.00.01.00-variazione da consuntivo 2009-distribuzione avanzo	0,33+	3.00.01.00.	6.01.02.26.02	211
5 U	1.2.1.005.	3.00.01.00-variazione da consuntivo 2009-distribuzione avanzo	229,76-	3.00.01.00.	6.01.02.27.00	211
5 U	1.2.1.005.	3.00.14.12. - Variazione da consuntivo 2009 - distribuzione avanzo	3.187,00-	3.00.14.12.	1.99.02.06.01	215
5 U	1.2.1.005.	3.00.14.12. - Variazione da consuntivo 2009 - distribuzione avanzo	1,75+	3.00.14.12.	6.01.02.16.00	215
5 U	1.2.1.005.	3.00.09.16. - variazione da consuntivo 2009 - distribuzione avanzo	0,96+	3.00.09.16.	6.01.02.24.00	218
5 U	1.2.1.005.	3.00.09.16. - variazione da consuntivo 2009 - distribuzione avanzo	4,59+	3.00.09.16.	6.01.02.27.00	218
5 U	1.2.1.005.	3.00.09.00. CRA-ACM- variazione da consuntivo 2009 - distribuzione avanzo progetti ricer	3,00+	3.00.09.00.	6.01.02.16.00	223
5 U	1.2.1.005.	3.00.09.00. CRA-ACM- variazione da consuntivo 2009 - distribuzione avanzo progetti ricer	3,50+	3.00.09.00.	6.01.02.23.00	223
5 U	1.2.1.005.	3.00.09.00. CRA-ACM- variazione da consuntivo 2009 - distribuzione avanzo progetti ricer	0,83+	3.00.09.00.	6.01.02.24.00	223
5 U	1.2.1.005.	3.00.09.00. CRA-ACM- variazione da consuntivo 2009 - distribuzione avanzo progetti ricer	0,66+	3.00.09.00.	6.01.02.27.00	223
5 U	1.2.1.005.	3.00.09.00. CRA-ACM- variazione da consuntivo 2009 - distribuzione avanzo progetti ricer	2.768,00-	3.00.09.00.	1.99.02.14.00	223
5 U	1.2.1.005.	3.00.07.00-variazioni da consuntivo 2009-distribuzione avanzo	5.226,49-	3.00.07.00.	1.02.05.02.00	228
5 U	1.2.1.005.	3.00.07.00-variazioni da consuntivo 2009-distribuzione avanzo	461,31-	3.00.07.00.	6.01.02.24.00	228
5 U	1.2.1.005.	3.00.06.13. - VARIAZIONE DA CONSUNTIVO 2009 - DISTRIBUZIONE AVANZO	0,05+	3.00.06.13.	1.02.99.60.00	229
5 U	1.2.1.005.	3.00.06.13. - VARIAZIONE DA CONSUNTIVO 2009 - DISTRIBUZIONE AVANZO	0,56-	3.00.06.13.	1.99.02.14.00	229
5 U	1.2.1.005.	3.00.06.13. - VARIAZIONE DA CONSUNTIVO 2009 - DISTRIBUZIONE AVANZO	1,44+	3.00.06.13.	6.01.02.16.00	229
5 U	1.2.1.005.	3.00.06.13. - VARIAZIONE DA CONSUNTIVO 2009 - DISTRIBUZIONE AVANZO	15,33+	3.00.06.13.	6.01.02.26.02	229
5 U	1.2.1.005.	3.00.08.00. - VARIAZIONE DA CONSUNTIVO 2009 - DISTRIBUZIONE AVANZO	5.540,00-	3.00.08.00.	1.03.99.07.01	231
5 U	1.2.1.005.	3.00.08.00. - VARIAZIONE DA CONSUNTIVO 2009 - DISTRIBUZIONE AVANZO	529,40-	3.00.08.00.	1.99.02.14.00	231
5 U	1.2.1.005.	3.00.08.00. - VARIAZIONE DA CONSUNTIVO 2009 - DISTRIBUZIONE AVANZO	460,86-	3.00.08.00.	1.99.99.57.00	231
5 U	1.2.1.005.	3.00.08.00. - VARIAZIONE DA CONSUNTIVO 2009 - DISTRIBUZIONE AVANZO	147,80-	3.00.08.00.	6.01.02.16.00	231
5 U	1.2.1.005.	3.00.08.00. - VARIAZIONE DA CONSUNTIVO 2009 - DISTRIBUZIONE AVANZO	0,74+	3.00.08.00.	6.01.02.23.00	231
5 U	1.2.1.005.	3.00.08.00. - VARIAZIONE DA CONSUNTIVO 2009 - DISTRIBUZIONE AVANZO	460,78-	3.00.08.00.	6.01.02.24.00	231
5 U	1.2.1.005.	3.00.08.00. - VARIAZIONE DA CONSUNTIVO 2009 - DISTRIBUZIONE AVANZO	0,83+	3.00.08.00.	6.01.02.27.00	231
5 U	1.2.1.005.	3.00.12.00-VARIAZIONE DA CONSUNTIVO 2009-Distribuzione avanzo	177,91-	3.00.12.00.	1.05.08.04.00	235
5 U	1.2.1.005.	3.00.12.00-VARIAZIONE DA CONSUNTIVO 2009-Distribuzione avanzo	3.862,00-	3.00.12.00.	1.99.01.10.00	235
5 U	1.2.1.005.	3.00.12.00-VARIAZIONE DA CONSUNTIVO 2009-Distribuzione avanzo	39,38+	3.00.12.00.	1.99.02.14.00	235
5 U	1.2.1.005.	3.00.12.00-VARIAZIONE DA CONSUNTIVO 2009-Distribuzione avanzo	955,77+	3.00.12.00.	3.99.99.20.00	235
5 U	1.2.1.005.	3.00.12.00-VARIAZIONE DA CONSUNTIVO 2009-Distribuzione avanzo	0,70+	3.00.12.00.	3.99.99.99.99	235
5 U	1.2.1.005.	3.00.12.00-VARIAZIONE DA CONSUNTIVO 2009-Distribuzione avanzo	1.980,39+	3.00.12.00.	6.00.00.00.00	235
5 U	1.2.1.005.	3.00.12.00-VARIAZIONE DA CONSUNTIVO 2009-Distribuzione avanzo	0,42+	3.00.12.00.	6.01.02.16.00	235
5 U	1.2.1.005.	3.00.12.00-VARIAZIONE DA CONSUNTIVO 2009-Distribuzione avanzo	460,45-	3.00.12.00.	6.01.02.27.00	235
5 U	1.2.1.005.	3.00.14.09 - Variazione da Consuntivo 2009 - Distribuzione avanzo	345,59-	3.00.14.09.	6.01.02.24.00	238
5 U	1.2.1.005.	3.00.14.09 - Variazione da Consuntivo 2009 - Distribuzione avanzo	232,57-	3.00.14.09.	6.01.02.27.00	238
5 U	1.2.1.005.	3.00.08.22. - VARIAZIONE DA CONSUNTIVO 2009 - DISTRIBUZIONE AVANZO	461,50-	3.00.14.09.	1.01.07.37.00	238
5 U	1.2.1.005.	3.00.08.22. - VARIAZIONE DA CONSUNTIVO 2009 - DISTRIBUZIONE AVANZO	83,23+	3.00.08.22.	1.99.07.09.00	238
5 U	1.2.1.005.	3.00.08.22. - VARIAZIONE DA CONSUNTIVO 2009 - DISTRIBUZIONE AVANZO	18,00-	3.00.08.22.	6.01.02.14.00	239
5 U	1.2.1.005.	3.00.11.00 - VARIAZIONE DA CONSUNTIVO 2009 - DISTRIBUZIONE AVANZO -PROVV	0,84+	3.00.11.00.	6.01.02.14.00	246

XVI LEGISLATURA – DISEGNI DI LEGGE E RELAZIONI - DOCUMENTI

n. EU	CODICE_CAPITOLO	DESCRIZIONE	V_IMP_VARIAZ	CODICE_CRAM	CODICE_OBFU	N.PROVV. VARIAZIONE
5 U	1.2.1.005.	3.00.11.00 - VARIAZIONE DA CONSUNTIVO 2009 - DISTRIBUZIONE AVANZO -PROVV	230,09+	3.00.11.00.	6.01.02.16.00	246
5 U	1.2.1.005.	3.00.11.00 - VARIAZIONE DA CONSUNTIVO 2009 - DISTRIBUZIONE AVANZO -PROVV	692,97+	3.00.11.00.	6.01.02.24.00	246
5 U	1.2.1.005.	3.00.11.00 - VARIAZIONE DA CONSUNTIVO 2009 - DISTRIBUZIONE AVANZO -PROVV	461,74+	3.00.11.00.	6.01.02.27.00	246
5 U	1.2.1.005.	3.00.11.00 - VARIAZIONE DA CONSUNTIVO 2009 - DISTRIBUZIONE AVANZO -PROVV	154,65-	3.00.11.00.	6.01.02.28.00	246
5 U	1.2.1.005.	3.00.11.00 - VARIAZIONE DA CONSUNTIVO 2009 - DISTRIBUZIONE AVANZO -PROVV	111,36+	3.00.11.00.	6.00.00.00.00.	246
5 U	1.2.1.005.	3.00.14.00 - Variazione da Consuntivo 2009 - Distribuzione avanzo	461,99-	3.00.14.00.	1.07.99.31.00	248
5 U	1.2.1.005.	3.00.14.00 - Variazione da Consuntivo 2009 - Distribuzione avanzo	1,00+	3.00.14.00.	1.99.01.10.00	248
5 U	1.2.1.005.	3.00.14.00 - Variazione da Consuntivo 2009 - Distribuzione avanzo	8,00-	3.00.14.00.	1.99.99.A1.00	248
5 U	1.2.1.005.	3.00.14.00 - Variazione da Consuntivo 2009 - Distribuzione avanzo	47,44-	3.00.14.00.	6.01.02.14.00	248
5 U	1.2.1.005.	3.00.14.00 - Variazione da Consuntivo 2009 - Distribuzione avanzo	878,95+	3.00.14.00.	6.01.02.16.00	248
5 U	1.2.1.005.	3.00.14.00 - Variazione da Consuntivo 2009 - Distribuzione avanzo	190,00+	3.00.14.00.	6.01.02.24.00	248
5 U	1.2.1.005.	3.00.14.00 - Variazione da Consuntivo 2009 - Distribuzione avanzo	50,34-	3.00.14.00.	6.01.02.27.00	248
5 U	1.2.1.005.	3.00.04.00. (CRA-ABP) - Provved. n. 1 - Variazioni da consuntivo 2009 - distribuzione ava	38,00+	3.00.04.00.	1.02.02.21.00	249
5 U	1.2.1.005.	3.00.04.00. (CRA-ABP) - Provved. n. 1 - Variazioni da consuntivo 2009 - distribuzione ava	117,00+	3.00.04.00.	1.04.05.02.00	249
5 U	1.2.1.005.	3.00.04.00. (CRA-ABP) - Provved. n. 1 - Variazioni da consuntivo 2009 - distribuzione ava	108,00+	3.00.04.00.	1.08.05.03.00	249
5 U	1.2.1.005.	3.00.04.00. (CRA-ABP) - Provved. n. 1 - Variazioni da consuntivo 2009 - distribuzione ava	54,00+	3.00.04.00.	1.99.05.08.00	249
5 U	1.2.1.005.	3.00.04.00. (CRA-ABP) - Provved. n. 1 - Variazioni da consuntivo 2009 - distribuzione ava	129,00+	3.00.04.00.	3.99.00.09.00	249
5 U	1.2.1.005.	3.00.04.00. (CRA-ABP) - Provved. n. 1 - Variazioni da consuntivo 2009 - distribuzione ava	11.585,56+	3.00.04.00.	6.01.02.28.00	249
5 U	1.2.1.005.	3.00.04.00. (CRA-ABP) - Provved. n. 1 - Variazioni da consuntivo 2009 - distribuzione ava	4,00+	3.00.04.00.	1.05.99.29.00	249
5 U	1.2.1.005.	3.00.04.00. (CRA-ABP) - Provved. n. 1 - Variazioni da consuntivo 2009 - distribuzione ava	26,42-	3.00.04.00.	1.99.99.A1.00	249
5 U	1.2.1.005.	3.00.04.00. (CRA-ABP) - Provved. n. 1 - Variazioni da consuntivo 2009 - distribuzione ava	43,00+	3.00.04.00.	2.01.99.09.00	249
5 U	1.2.1.005.	3.00.04.00. (CRA-ABP) - Provved. n. 1 - Variazioni da consuntivo 2009 - distribuzione ava	28,00+	3.00.04.00.	3.04.99.20.00	249
5 U	1.2.1.005.	3.00.04.00. (CRA-ABP) - Provved. n. 1 - Variazioni da consuntivo 2009 - distribuzione ava	8.756,93+	3.00.04.00.	6.01.02.14.00	249
5 U	1.2.1.005.	3.00.04.00. (CRA-ABP) - Provved. n. 1 - Variazioni da consuntivo 2009 - distribuzione ava	0,28-	3.00.04.00.	6.01.02.24.00	249
5 U	1.2.1.005.	3.00.04.00. (CRA-ABP) - Provved. n. 1 - Variazioni da consuntivo 2009 - distribuzione ava	0,15+	3.00.04.00.	6.01.02.27.00	249
5 U	1.2.1.005.	3.00.14.04 - variazione da consuntivo 2009 - distribuzione avanzo	0,05-	3.00.14.04.	1.99.07.09.00	250
5 U	1.2.1.005.	3.00.14.04 - variazione da consuntivo 2009 - distribuzione avanzo	464,60+	3.00.14.04.	6.01.02.16.00	250
5 U	1.2.1.005.	3.00.14.04 - variazione da consuntivo 2009 - distribuzione avanzo	0,35+	3.00.14.04.	6.01.02.24.00	250
5 U	1.2.1.005.	3.00.14.04 - variazione da consuntivo 2009 - distribuzione avanzo	0,95+	3.00.14.04.	6.01.02.27.00	250
5 U	1.2.1.005.	3.00.04.15. (CRA-VIV) - Provved. n.2 - variazione da consuntivo 2009 - distribuzione avan	4,09-	3.00.04.15.	6.01.02.26.00	252
5 U	1.2.1.005.	3.00.04.15. (CRA-VIV) - Provved. n.2 - variazione da consuntivo 2009 - distribuzione avan	692,34-	3.00.04.15.	6.01.02.27.00	252
5 U	1.2.1.005.	3.00.06.19 - Variazioni da consuntivo 2009 - Distribuzione avanzo	1.641,82+	3.00.06.19.	6.00.00.00.00	254
5 U	1.2.1.005.	3.00.06.19 - Variazioni da consuntivo 2009 - Distribuzione avanzo	0,25+	3.00.06.19.	6.01.02.24.00	254
5 U	1.2.1.005.	3.00.06.19 - Variazioni da consuntivo 2009 - Distribuzione avanzo	0,83+	3.00.06.19.	6.01.02.27.00	254
5 U	1.2.1.005.	3.00.05.05 - variazione da consuntivo 2009 - distribuzione avanzo	0,83+	3.00.05.05.	1.09.04.00.00	257
5 U	1.2.1.005.	3.00.05.05 - variazione da consuntivo 2009 - distribuzione avanzo	609,60-	3.00.05.05.	1.99.99.A1.00	257
5 U	1.2.1.005.	3.00.05.05 - variazione da consuntivo 2009 - distribuzione avanzo	923,10-	3.00.05.05.	6.01.02.24.00	257
5 U	1.2.1.005.	3.00.05.05 - variazione da consuntivo 2009 - distribuzione avanzo	922,65-	3.00.05.05.	6.01.02.27.00	257
5 U	1.2.1.005.	3.00.05.00 - variazione da consuntivo 2009 - distribuzione avanzo.	0,58+	3.00.05.00.	6.01.02.16.00	261
5 U	1.2.1.005.	3.00.05.00 - variazione da consuntivo 2009 - distribuzione avanzo	229,76-	3.00.05.00.	6.01.02.27.00	261
5 U	1.2.1.005.	3.00.05.00 - variazione da consuntivo 2009 - distribuzione avanzo	485,14-	3.00.05.00.	1.01.07.38.00	261
5 U	1.2.1.005.	3.00.05.00 - variazione da consuntivo 2009 - distribuzione avanzo	0,27+	3.00.05.00.	1.99.01.10.00	261
5 U	1.2.1.005.	3.00.05.00 - variazione da consuntivo 2009 - distribuzione avanzo	0,45+	3.00.05.00.	1.99.99.A1.00	261
5 U	1.2.1.005.	3.00.03.08-variazione da consuntivo-distribuzione avanzo	0,80-	3.00.03.08.	1.01.02.20.00	266
5 U	1.2.1.005.	3.00.03.08-variazione da consuntivo-distribuzione avanzo	0,48+	3.00.03.08.	1.01.07.35.00	266
5 U	1.2.1.005.	3.00.03.08-variazione da consuntivo-distribuzione avanzo	116,08+	3.00.03.08.	6.01.02.16.00	266

XVI LEGISLATURA – DISEGNI DI LEGGE E RELAZIONI - DOCUMENTI

n. EU	CODICE_CAPITOLO	DESCRIZIONE	V_IMP_VARIAZ	CODICE_CRAM	CODICE_OBFU	N.PROVV. VARIAZIONE
5 U	1.2.1.005.	3.00.03.08-variazione da consuntivo-distribuzione avanzo	1,13+	3.00.03.08.	6.01.02.23.00	266
5 U	1.2.1.005.	3.00.03.08-variazione da consuntivo-distribuzione avanzo	0,77+	3.00.03.08.	6.01.02.26.02	266
5 U	1.2.1.005.	3.00.03.08-variazione da consuntivo-distribuzione avanzo	1,13+	3.00.03.08.	6.01.02.27.00	266
5 U	1.2.1.005.	3.00.03.08-variazione da consuntivo-distribuzione avanzo	0,60-	3.00.03.08.	6.00.00.00.00	266
5 U	1.2.1.005.	3.00.11.11-VARIAZIONE DA CONSUNTIVO 2009 - DISTRIBUZIONE AVANZO	0,10+	3.00.11.11.	6.01.02.26.02	267
5 U	1.2.1.005.	3.00.03.00 -CR03 - Distribuzione avanzo contabilità speciali da consuntivo 2009	269,00+	3.00.03.00.	1.10.05.01.00	268
5 U	1.2.1.005.	3.00.03.00 -CR03 - Distribuzione avanzo contabilità speciali da consuntivo 2009	3,00+	3.00.03.00.	1.99.02.17.00	268
5 U	1.2.1.005.	3.00.03.00 -CR03 - Distribuzione avanzo contabilità speciali da consuntivo 2009	14,00+	3.00.03.00.	1.99.05.09.00	268
5 U	1.2.1.005.	3.00.03.00 -CR03 - Distribuzione avanzo contabilità speciali da consuntivo 2009	9.858,00+	3.00.03.00.	1.99.05.09.00	268
5 U	1.2.1.005.	3.00.03.00 -CR03 - Distribuzione avanzo contabilità speciali da consuntivo 2009	57,73+	3.00.03.00.	6.01.02.16.00	268
5 U	1.2.1.005.	3.00.03.00 -CR03 - Distribuzione avanzo contabilità speciali da consuntivo 2009	529,00+	3.00.03.00.	6.01.02.24.00	268
5 U	1.2.1.005.	3.00.03.00 -CR03 - Distribuzione avanzo contabilità speciali da consuntivo 2009	0,83+	3.00.03.00.	6.01.02.27.00	268
5 U	1.2.1.005.	3.00.03.00 -CR03 - Distribuzione avanzo contabilità speciali da consuntivo 2009	3.400,00+	3.00.03.00.	1.04.04.04.00	268
5 U	1.2.1.005.	3.00.03.00 -CR03 - Distribuzione avanzo contabilità speciali da consuntivo 2009	250,00+	3.00.03.00.	1.99.99.A3.00	268
5 U	1.2.1.005.	3.00.02.01. VARIAZIONI DA CONSUNTIVO 2009 - DISTRIBUZIONE AVANZO	88,73-	3.00.02.01.	1.99.08.14.00	273
5 U	1.2.1.005.	3.00.02.01. VARIAZIONI DA CONSUNTIVO 2009 - DISTRIBUZIONE AVANZO da finire	2.768,00+	3.00.02.01.	2.01.99.09.00	273
5 U	1.2.1.005.	3.00.02.01. VARIAZIONI DA CONSUNTIVO 2009 - DISTRIBUZIONE AVANZO da finire	5.620,16-	3.00.02.01.	6.01.02.16.00	273
5 U	1.2.1.005.	3.00.02.01. VARIAZIONI DA CONSUNTIVO 2009 - DISTRIBUZIONE AVANZO da finire	923,92+	3.00.02.01.	6.01.02.24.00	273
5 U	1.2.1.005.	3.00.02.01. VARIAZIONI DA CONSUNTIVO 2009 - DISTRIBUZIONE AVANZO da finire	1.044,00-	3.00.02.01.	1.99.09.03.00	273
5 U	1.2.1.005.	3.00.11.23. - VARIAZIONI DA CONSUNTIVO 2009	550,00+	3.00.11.23.	1.08.09.05.00	274
5 U	1.2.1.005.	3.00.11.23. - VARIAZIONI DA CONSUNTIVO 2009	0,76-	3.00.11.23.	6.01.02.11.00	274
5 U	1.2.1.005.	3.00.11.23. - VARIAZIONI DA CONSUNTIVO 2009	108,02+	3.00.11.23.	6.01.02.16.00	274
5 U	1.2.1.005.	3.00.11.23. - VARIAZIONI DA CONSUNTIVO 2009	0,12-	3.00.11.23.	6.01.02.14.00	274
5 U	1.2.1.005.	3.00.11.23. - VARIAZIONI DA CONSUNTIVO 2009	0,70-	3.00.11.23.	6.01.02.26.02	274
5 U	1.2.1.005.	3.00.13.03 - Variazioni distribuzione avanzo Bilancio Consuntivo 2009	3.100,00-	3.00.13.03.	1.99.99.A5.00	276
5 U	1.2.1.005.	3.00.13.03 - Variazioni distribuzione avanzo Bilancio Consuntivo 2009	3.758,83+	3.00.13.03.	6.01.02.27.00	276
5 U	1.2.1.005.	3.00.06.30. - Variazioni da consuntivo 2009 - Distribuzione avanzo	180,16-	3.00.06.30.	1.99.01.10.00	277
5 U	1.2.1.005.	3.00.06.30. - Variazioni da consuntivo 2009 - Distribuzione avanzo	257,72-	3.00.06.30.	6.00.00.00.00	277
5 U	1.2.1.005.	3.00.06.30. - Variazioni da consuntivo 2009 - Distribuzione avanzo	711,21-	3.00.06.30.	6.01.02.16.00	277
5 U	1.2.1.005.	3.00.06.30. - Variazioni da consuntivo 2009 - Distribuzione avanzo	53,00-	3.00.06.30.	6.01.02.24.00	277
5 U	1.2.1.005.	3.00.06.00. - Variazioni da consuntivo 2009 - Distribuzione avanzo	1.138,00-	3.00.06.00.	1.01.07.37.00	278
5 U	1.2.1.005.	3.00.06.00. - Variazioni da consuntivo 2009 - Distribuzione avanzo	1.059,39-	3.00.06.00.	1.09.07.01.00	278
5 U	1.2.1.005.	3.00.06.00. - Variazioni da consuntivo 2009 - Distribuzione avanzo	826,00+	3.00.06.00.	1.99.01.10.00	278
5 U	1.2.1.005.	3.00.06.00. - Variazioni da consuntivo 2009 - Distribuzione avanzo	0,47-	3.00.06.00.	6.00.00.00.00	278
5 U	1.2.1.005.	3.00.06.00. - Variazioni da consuntivo 2009 - Distribuzione avanzo	0,25+	3.00.06.00.	6.01.02.24.00	278
5 U	1.2.1.005.	3.00.06.00. - Variazioni da consuntivo 2009 - Distribuzione avanzo	230,21+	3.00.06.00.	6.01.02.27.00	278
5 U	1.2.1.005.	3.00.10.00 - VARIAZIONI DA CONSUNTIVO 2009 - DISTRIBUZIONE AVANZO	1,13+	3.00.10.00.	6.01.02.16.00	296
5 U	1.2.1.005.	3.00.10.07 - VARIAZIONI DA CONSUNTIVO 2009 - DISTRIBUZIONE AVANZO	13,32+	3.00.10.07.	6.01.02.27.00	297
5 U	1.2.1.005.	3.00.10.24 - VARIAZIONI DA CONSUNTIVO 2009 - DISTRIBUZIONE AVANZO	1,87+	3.00.10.24.	6.01.02.24.00	298
5 U	1.2.1.005.	3.00.10.24 - VARIAZIONI DA CONSUNTIVO 2009 - DISTRIBUZIONE AVANZO	155,91-	3.00.10.24.	6.01.02.26.02	298
5 U	1.2.1.005.	3.00.02.00. VARIAZIONI DA CONSUNTIVO 2009 - DISTRIBUZIONE AVANZO	844,54+	3.00.02.00.	1.08.09.10.00	305
5 U	1.2.1.005.	3.00.02.00. VARIAZIONI DA CONSUNTIVO 2009 - DISTRIBUZIONE AVANZO	1.460,00-	3.00.02.00.	1.10.07.20.00	305
5 U	1.2.1.005.	3.00.02.00. VARIAZIONI DA CONSUNTIVO 2009 - DISTRIBUZIONE AVANZO	6,55+	3.00.02.00.	1.99.01.10.00	305
5 U	1.2.1.005.	3.00.02.00. VARIAZIONI DA CONSUNTIVO 2009 - DISTRIBUZIONE AVANZO	11,52+	3.00.02.00.	1.99.99.A1.00	305
5 U	1.2.1.005.	3.00.02.00. VARIAZIONI DA CONSUNTIVO 2009 - DISTRIBUZIONE AVANZO	8.870,00-	3.00.02.00.	2.01.99.09.00	305
5 U	1.2.1.005.	3.00.02.00. VARIAZIONI DA CONSUNTIVO 2009 - DISTRIBUZIONE AVANZO	8.310,27+	3.00.02.00.	2.02.99.08.00	305

XVI LEGISLATURA – DISEGNI DI LEGGE E RELAZIONI - DOCUMENTI

n. EU	CODICE_CAPITOLO	DESCRIZIONE	V_IMP_VARIAZ	CODICE_CRAM	CODICE_OBFU	N.PROVV. VARIAZIONE
5 U	1.2.1.005.	3.00.02.00.. VARIAZIONI DA CONSUNTIVO 2009 - DISTRIBUZIONE AVANZO	7.926,80+	3.00.02.00.	6.01.02.28.00	305
5 U	1.2.1.005.	3.00.05.20. - variazione da consuntivo 2009 - distribuzione avanzo	1.117,16-	3.00.05.20.	6.01.02.14.00	308
5 U	1.2.1.005.	SEDE CRA - Variazioni a consuntivo - progetti (3.08. - 2.00)	2,00+	3.08.	6.01.02.16.00	349
5 U	1.2.1.005. Totale	Oneri previdenziali connessi alle collaborazioni	6.726,16-			
5 U	1.2.1.006.	SEDE CRA - Variazioni a consuntivo - ordinario	30.000,00+	3.08.	6.00.00.00.00	348
5 U	1.2.1.006. Totale	Spese per la gestione ed il funzionamento dei brevetti del CRA	30.000,00+			
5 U	1.2.2.004.	3.00.07.27. - VARIAZIONE DA CONSUNTIVO 2009 - DISTRIBUZIONE AVANZO - PROV'	0,50+	3.00.07.27.	1.07.09.03.00	201
5 U	1.2.2.004.	3.00.07.27. - VARIAZIONE DA CONSUNTIVO 2009 - DISTRIBUZIONE AVANZO - PROV'	47.629,00-	3.00.07.27.	6.01.02.26.00	201
5 U	1.2.2.004.	3.00.07.27. - VARIAZIONE DA CONSUNTIVO 2009 - DISTRIBUZIONE AVANZO - PROV'	47.629,73+	3.00.07.27.	6.01.02.26.01	201
5 U	1.2.2.004.	3.00.14.12. - Variazione da consuntivo 2009 - distribuzione avanzo	0,90+	3.00.14.12.	6.01.02.26.01	215
5 U	1.2.2.004.	3.00.09.00. CRA-ACM- variazione da consuntivo 2009 - distribuzione avanzo progetti ricer	31.752,68-	3.00.09.00.	6.01.02.26.01	223
5 U	1.2.2.004.	3.00.07.00-variazioni da consuntivo 2009-distribuzione avanzo	0,46+	3.00.07.00.	6.01.02.26.01	228
5 U	1.2.2.004.	3.00.12.00-VARIAZIONE DA CONSUNTIVO 2009-Distribuzione avanzo	0,90+	3.00.12.00.	6.01.02.26.01	235
5 U	1.2.2.004.	3.00.11.00 - VARIAZIONE DA CONSUNTIVO 2009 - DISTRIBUZIONE AVANZO - PROV'	15.792,10-	3.00.11.00.	6.01.02.26.01	246
5 U	1.2.2.004.	3.00.14.00 - Variazione da Consuntivo 2009 - Distribuzione avanzo	308.192,20+	3.00.14.00.	1.07.07.16.00	248
5 U	1.2.2.004.	3.00.06.19. - Variazioni da consuntivo 2009 - Distribuzione avanzo	0,73+	3.00.06.19.	6.01.02.26.01	254
5 U	1.2.2.004.	3.00.05.05. - variazione da consuntivo 2009 - distribuzione avanzo	1.295,94+	3.00.05.05.	1.99.99.22.00	257
5 U	1.2.2.004.	3.00.05.05. - variazione da consuntivo 2009 - distribuzione avanzo	667,35+	3.00.05.05.	6.01.02.26.01	257
5 U	1.2.2.004.	3.00.11.11-VARIAZIONE DA CONSUNTIVO 2009 - DISTRIBUZIONE AVANZO	15.876,72+	3.00.11.11.	6.01.02.26.01	267
5 U	1.2.2.004.	3.00.03.00 -CR03 - Distribuzione avanzo contabilità speciali da consuntivo 2009	101.272,00+	3.00.03.00.	1.04.05.04.00	268
5 U	1.2.2.004.	3.00.03.00 -CR03 - Distribuzione avanzo contabilità speciali da consuntivo 2009	42.848,40-	3.00.03.00.	1.99.05.02.00	268
5 U	1.2.2.004.	3.00.03.00 -CR03 - Distribuzione avanzo contabilità speciali da consuntivo 2009	17.500,00-	3.00.03.00.	1.99.05.09.00	268
5 U	1.2.2.004.	3.00.03.00 -CR03 - Distribuzione avanzo contabilità speciali da consuntivo 2009	0,69+	3.00.03.00.	6.01.02.16.00	268
5 U	1.2.2.004.	3.00.03.00 -CR03 - Distribuzione avanzo contabilità speciali da consuntivo 2009	0,37+	3.00.03.00.	6.01.02.26.01	268
5 U	1.2.2.004.	3.00.02.01. VARIAZIONI DA CONSUNTIVO 2009 - DISTRIBUZIONE AVANZO da finire	36,90+	3.00.02.01.	6.01.02.26.01	273
5 U	1.2.2.004.	3.00.11.23. - VARIAZIONI DA CONSUNTIVO 2009	6.380,00+	3.00.11.23.	1.08.05.04.00	274
5 U	1.2.2.004.	3.00.11.23. - VARIAZIONI DA CONSUNTIVO 2009	0,90+	3.00.11.23.	1.99.02.14.00	274
5 U	1.2.2.004.	3.00.13.03 - Variazioni distribuzione avanzo Bilancio Consuntivo 2009	0,73+	3.00.13.03.	6.01.02.26.01	276
5 U	1.2.2.004.	3.00.13.03 - Variazioni distribuzione avanzo Bilancio Consuntivo 2009	0,22+	3.00.13.03.	6.01.02.14.00	276
5 U	1.2.2.004.	3.00.06.00. - Variazioni da consuntivo 2009 - Distribuzione avanzo	4.914,07-	3.00.06.00.	1.09.04.00.00	278
5 U	1.2.2.004.	3.00.06.00. - Variazioni da consuntivo 2009 - Distribuzione avanzo	7.400,00-	3.00.06.00.	1.09.07.01.00	278
5 U	1.2.2.004.	3.00.06.00. - Variazioni da consuntivo 2009 - Distribuzione avanzo	66.426,01-	3.00.06.00.	1.99.04.08.00	278
5 U	1.2.2.004.	3.00.06.00. - Variazioni da consuntivo 2009 - Distribuzione avanzo	14.998,54-	3.00.06.00.	1.99.08.14.00	278
5 U	1.2.2.004.	3.00.06.00. - Variazioni da consuntivo 2009 - Distribuzione avanzo	47.629,00-	3.00.06.00.	6.01.02.26.01	278
5 U	1.2.2.004.	3.00.10.00 - VARIAZIONI DA CONSUNTIVO 2009 - DISTRIBUZIONE AVANZO	0,73+	3.00.10.00.	6.01.02.26.01	296
5 U	1.2.2.004.	3.00.10.24 - VARIAZIONI DA CONSUNTIVO 2009 - DISTRIBUZIONE AVANZO	0,73+	3.00.10.24.	6.01.02.26.01	298
5 U	1.2.2.004.	3.00.02.00. VARIAZIONI DA CONSUNTIVO 2009 - DISTRIBUZIONE AVANZO	15.792,10-	3.00.02.00.	6.01.02.26.01	305
5 U	1.2.2.004.	3.00.05.20. - variazione da consuntivo 2009 - distribuzione avanzo	136.430,00-	3.00.05.20.	1.03.07.04.00	308
5 U	1.2.2.004.	3.00.05.20. - variazione da consuntivo 2009 - distribuzione avanzo	10.183,00+	3.00.05.20.	1.05.02.03.00	308
5 U	1.2.2.004. Totale	Ad altri enti del settore pubblico e privati	42.428,60+			
5 U	1.2.2.005.	3.00.14.12. - Variazione da consuntivo 2009 - distribuzione avanzo	492.204,97+	3.00.14.12.	1.02.99.06.00	215
5 U	1.2.2.005.	3.00.14.12. - Variazione da consuntivo 2009 - distribuzione avanzo	164.371,68+	3.00.14.12.	1.10.08.01.00	215
5 U	1.2.2.005.	3.00.05.05. - variazione da consuntivo 2009 - distribuzione avanzo	24.327,62+	3.00.05.05.	1.99.99.11.00	257
5 U	1.2.2.005.	3.00.05.00. - variazione da consuntivo 2009 - distribuzione avanzo	0,33+	3.00.05.00.	1.01.02.09.00	261
5 U	1.2.2.005.	3.00.03.08-variazione da consuntivo-distribuzione avanzo	5.000,00-	3.00.03.08.	3.99.99.26.00	266
5 U	1.2.2.005.	3.00.06.00. - Variazioni da consuntivo 2009 - Distribuzione avanzo	2.000,00-	3.00.06.00.	1.99.99.57.00	278

XVI LEGISLATURA - DISEGNI DI LEGGE E RELAZIONI - DOCUMENTI


n. EU	CODICE_CAPITOLO	DESCRIZIONE	V_IMP_VARIAZ	CODICE_GRAM	CODICE_OBFU	N.PROVV. VARIAZIONE
	1.2.2.005. Totale	Altri trasferimenti passivi	673.904,60+			
5 U	1.2.4.001.	3.00.11.14 - Variazione da consuntivo 2009 - Distribuzione avanzo - Terzo provvedimento	0,05-	3.00.11.14.	1.03.99.07.01	57
5 U	1.2.4.001.	3.00.11.14 - Variazione da consuntivo 2009 - Distribuzione avanzo - Terzo provvedimento	1.482,52-	3.00.11.14.	1.04.01.01.00	57
5 U	1.2.4.001.	3.00.11.14 - Variazione da consuntivo 2009 - Distribuzione avanzo - Terzo provvedimento	858,75+	3.00.11.14.	1.04.02.03.00	57
5 U	1.2.4.001.	3.00.11.14 - Variazione da consuntivo 2009 - Distribuzione avanzo - Terzo provvedimento	352,85-	3.00.11.14.	1.04.02.05.00	57
5 U	1.2.4.001.	3.00.11.14 - Variazione da consuntivo 2009 - Distribuzione avanzo - Terzo provvedimento	458,13-	3.00.11.14.	1.04.03.01.00	57
5 U	1.2.4.001.	3.00.11.14 - Variazione da consuntivo 2009 - Distribuzione avanzo - Terzo provvedimento	0,50+	3.00.11.14.	1.04.03.02.00	57
5 U	1.2.4.001.	3.00.11.14 - Variazione da consuntivo 2009 - Distribuzione avanzo - Terzo provvedimento	0,50+	3.00.11.14.	1.04.03.03.00	57
5 U	1.2.4.001.	3.00.11.14 - Variazione da consuntivo 2009 - Distribuzione avanzo - Terzo provvedimento	701,92-	3.00.11.14.	1.04.04.01.00	57
5 U	1.2.4.001.	3.00.11.14 - Variazione da consuntivo 2009 - Distribuzione avanzo - Terzo provvedimento	0,15-	3.00.11.14.	1.04.04.03.00	57
5 U	1.2.4.001.	3.00.11.14 - Variazione da consuntivo 2009 - Distribuzione avanzo - Terzo provvedimento	424,75-	3.00.11.14.	1.04.05.02.00	57
5 U	1.2.4.001.	3.00.11.14 - Variazione da consuntivo 2009 - Distribuzione avanzo - Terzo provvedimento	0,70+	3.00.11.14.	1.04.05.03.00	57
5 U	1.2.4.001.	3.00.11.14 - Variazione da consuntivo 2009 - Distribuzione avanzo - Terzo provvedimento	1.185,19-	3.00.11.14.	1.04.08.02.00	57
5 U	1.2.4.001.	3.00.11.14 - Variazione da consuntivo 2009 - Distribuzione avanzo - Terzo provvedimento	0,50+	3.00.11.14.	1.10.01.01.00	57
5 U	1.2.4.001.	3.00.11.14 - Variazione da consuntivo 2009 - Distribuzione avanzo - Terzo provvedimento	250,10-	3.00.11.14.	1.99.02.06.01	57
5 U	1.2.4.001.	3.00.11.14 - Variazione da consuntivo 2009 - Distribuzione avanzo - Terzo provvedimento	0,97+	3.00.11.14.	1.99.02.14.00	57
5 U	1.2.4.001.	3.00.11.14 - Variazione da consuntivo 2009 - Distribuzione avanzo - Terzo provvedimento	275,50+	3.00.11.14.	6.01.02.24.00	57
5 U	1.2.4.001.	3.00.11.14 - Variazione da consuntivo 2009 - Distribuzione avanzo - Terzo provvedimento	31,24+	3.00.11.14.	6.01.02.27.00	57
5 U	1.2.4.001.	3.00.13.00. VARIAZIONI DA CONSUNTIVO	300,00-	3.00.13.00.	1.10.04.02.00	59
5 U	1.2.4.001.	3.00.13.00. VARIAZIONI DA CONSUNTIVO 2009	91,01-	3.00.13.00.	6.01.02.14.00	59
5 U	1.2.4.001.	3.00.13.00. VARIAZIONI DA CONSUNTIVO 2009	2.000,00+	3.00.13.00.	6.01.02.23.00	59
5 U	1.2.4.001.	3.00.13.00. VARIAZIONI DA CONSUNTIVO 2009	2.815,70-	3.00.13.00.	1.07.02.15.01	59
5 U	1.2.4.001.	3.00.13.00. VARIAZIONI DA CONSUNTIVO 2009	100,00-	3.00.13.00.	6.01.02.28.00	59
5 U	1.2.4.001.	3.00.13.29. VARIAZIONI DA CONSUNTIVO 2009	318,75-	3.00.13.29.	6.01.02.16.00	61
5 U	1.2.4.001.	3.00.13.29. VARIAZIONI DA CONSUNTIVO 2009	1.333,38+	3.00.13.29.	4.12.99.01.00	61
5 U	1.2.4.001.	3.00.15.00 - Distribuzione avanzo anno 2009	0,01+	3.00.15.00.	1.08.01.10.00	115
5 U	1.2.4.001.	3.00.15.00 - Distribuzione avanzo anno 2009	0,75-	3.00.15.00.	1.08.01.13.00	115
5 U	1.2.4.001.	3.00.15.00 - Distribuzione avanzo anno 2009	0,27-	3.00.15.00.	3.99.99.33.02	115
5 U	1.2.4.001.	3.00.15.00 - Distribuzione avanzo anno 2009	293,35-	3.00.15.00.	1.08.09.10.00	115
5 U	1.2.4.001.	3.00.15.00 - Distribuzione avanzo anno 2009	0,15-	3.00.15.00.	1.08.99.07.00	115
5 U	1.2.4.001.	3.00.15.00 - Distribuzione avanzo anno 2009	22,00+	3.00.15.00.	3.99.99.14.00	115
5 U	1.2.4.001.	3.00.15.21 - Distribuzione avanzo anno 2009	1.275,00+	3.00.15.21.	1.05.01.10.00	116
5 U	1.2.4.001.	3.00.15.21 - Distribuzione avanzo anno 2009	255,00+	3.00.15.21.	3.01.99.17.00	116
5 U	1.2.4.001.	3.00.15.21 - Distribuzione avanzo anno 2009	9,50-	3.00.15.21.	3.99.99.20.00	116
5 U	1.2.4.001.	3.00.15.21 - Distribuzione avanzo anno 2009	478,23-	3.00.15.21.	3.99.99.36.03	116
5 U	1.2.4.001.	3.00.15.21 - Distribuzione avanzo anno 2009	116,35+	3.00.15.21.	3.99.99.99.99	116
5 U	1.2.4.001.	3.00.12.02 VARIAZIONE DA CONSUNTIVO 2009 / DISTRIBUZIONE AVANZO 01/10	195,16-	3.00.12.02.	1.08.09.04.01	166
5 U	1.2.4.001.	3.00.12.02 VARIAZIONE DA CONSUNTIVO 2009 / DISTRIBUZIONE AVANZO 01/10	12,91-	3.00.12.02.	1.08.09.08.00	166
5 U	1.2.4.001.	3.00.07.27 - VARIAZIONE DA CONSUNTIVO 2009 - DISTRIBUZIONE AVANZO - PROV'	131,77-	3.00.07.27.	1.07.02.15.01	201
5 U	1.2.4.001.	3.00.07.27 - VARIAZIONE DA CONSUNTIVO 2009 - DISTRIBUZIONE AVANZO - PROV'	191,50+	3.00.07.27.	1.07.09.03.00	201
5 U	1.2.4.001.	3.00.07.27 - VARIAZIONE DA CONSUNTIVO 2009 - DISTRIBUZIONE AVANZO - PROV'	548,53-	3.00.07.27.	2.01.99.09.00	201
5 U	1.2.4.001.	3.00.07.27 - VARIAZIONE DA CONSUNTIVO 2009 - DISTRIBUZIONE AVANZO - PROV'	177,45+	3.00.07.27.	6.01.02.24.00	201
5 U	1.2.4.001.	3.00.14.10 - Variazione da consuntivo 2009 - distribuzione avanzo	204,00-	3.00.14.10.	1.01.07.32.00	204
5 U	1.2.4.001.	3.00.14.10 - Variazione da consuntivo 2009 - distribuzione avanzo	586,50+	3.00.14.10.	3.99.99.99.99	204
5 U	1.2.4.001.	3.00.07.18 - variazione da consuntivo 2009 - distribuzione avanzo	115,48+	3.00.07.18.	1.03.02.13.00	209
5 U	1.2.4.001.	3.00.07.18 - variazione da consuntivo 2009 - distribuzione avanzo	96,05-	3.00.07.18.	1.03.02.19.00	209

XVI LEGISLATURA – DISEGNI DI LEGGE E RELAZIONI - DOCUMENTI

n. EU	CODICE_CAPITOLO	DESCRIZIONE	V_IMP_VARIAZ	CODICE_CRAM	CODICE_OBFU	N.PROVV. VARIAZIONE
5 U	1.2.4.001.	3.00.07.18 - variazione da consuntivo 2009 - distribuzione avanzo	174,79-	3.00.07.18.	1.03.99.07.01	209
5 U	1.2.4.001.	3.00.07.18 - variazione da consuntivo 2009 - distribuzione avanzo	0,67+	3.00.07.18.	1.99.99.57.00	209
5 U	1.2.4.001.	3.00.07.18 - variazione da consuntivo 2009 - distribuzione avanzo	332,65-	3.00.07.18.	1.99.99.57.01	209
5 U	1.2.4.001.	3.00.07.18 - variazione da consuntivo 2009 - distribuzione avanzo	764,44-	3.00.07.18.	1.99.99.A3.00	209
5 U	1.2.4.001.	3.00.07.18 - variazione da consuntivo 2009 - distribuzione avanzo	449,27-	3.00.07.18.	6.01.02.24.00	209
5 U	1.2.4.001.	3.00.07.18 - variazione da consuntivo 2009 - distribuzione avanzo	450,00+	3.00.07.18.	6.01.02.27.00	209
5 U	1.2.4.001.	3.00.07.18 - variazione da consuntivo 2009 - distribuzione avanzo	0,22-	3.00.07.18.	6.01.02.28.00	209
5 U	1.2.4.001.	3.00.01.00-variazione da consuntivo 2009-distribuzione avanzo	11,00+	3.00.01.00.	1.01.02.13.02	211
5 U	1.2.4.001.	3.00.01.00-variazione da consuntivo 2009-distribuzione avanzo	1.000,00-	3.00.01.00.	1.99.02.06.01	211
5 U	1.2.4.001.	3.00.01.00-variazione da consuntivo 2009-distribuzione avanzo	119,00+	3.00.01.00.	9.90.90.40.00	211
5 U	1.2.4.001.	3.00.01.00-variazione da consuntivo 2009-distribuzione avanzo	100,00-	3.00.01.00.	1.99.02.14.00	211
5 U	1.2.4.001.	3.00.01.00-variazione da consuntivo 2009-distribuzione avanzo	318,75-	3.00.01.00.	1.02.02.21.00	211
5 U	1.2.4.001.	3.00.01.00-variazione da consuntivo 2009-distribuzione avanzo	130,00-	3.00.01.00.	1.99.99.A3.00	211
5 U	1.2.4.001.	3.00.01.00-variazione da consuntivo 2009-distribuzione avanzo	124,00+	3.00.01.00.	1.05.01.04.00	211
5 U	1.2.4.001.	3.00.14.12. - Variazione da consuntivo 2009 - distribuzione avanzo	197,00+	3.00.14.12.	1.02.02.25.00	215
5 U	1.2.4.001.	3.00.14.12. - Variazione da consuntivo 2009 - distribuzione avanzo	637,50-	3.00.14.12.	1.99.99.57.00	215
5 U	1.2.4.001.	3.00.14.12. - Variazione da consuntivo 2009 - distribuzione avanzo	40,00-	3.00.14.12.	1.99.99.57.01	215
5 U	1.2.4.001.	3.00.14.12. - Variazione da consuntivo 2009 - distribuzione avanzo	42,86+	3.00.14.12.	3.99.99.47.00	215
5 U	1.2.4.001.	3.00.14.12. - Variazione da consuntivo 2009 - distribuzione avanzo	101,76+	3.00.14.12.	6.01.02.23.00	215
5 U	1.2.4.001.	3.00.14.12. - Variazione da consuntivo 2009 - distribuzione avanzo	1,25+	3.00.14.12.	6.01.02.27.00	215
5 U	1.2.4.001.	3.00.14.12. - Variazione da consuntivo 2009 - distribuzione avanzo	263,63+	3.00.14.12.	6.01.02.24.00	215
5 U	1.2.4.001.	3.00.14.12. - Variazione da consuntivo 2009 - distribuzione avanzo	54,94+	3.00.14.12.	1.99.07.11.00	215
5 U	1.2.4.001.	3.00.14.12. - Variazione da consuntivo 2009 - distribuzione avanzo	106,25-	3.00.14.12.	2.01.99.07.00	215
5 U	1.2.4.001.	3.00.09.16. - variazione da consuntivo 2009 - distribuzione avanzo	255,00+	3.00.09.16.	1.04.01.01.00	218
5 U	1.2.4.001.	3.00.09.16. - variazione da consuntivo 2009 - distribuzione avanzo	750,87-	3.00.09.16.	1.04.04.02.00	218
5 U	1.2.4.001.	3.00.09.16. - variazione da consuntivo 2009 - distribuzione avanzo	1.469,00-	3.00.09.16.	1.04.05.01.00	218
5 U	1.2.4.001.	3.00.09.00. CRA-ACM- variazione da consuntivo 2009 - distribuzione avanzo progetti ricer	51,00+	3.00.09.00.	1.01.02.09.00	223
5 U	1.2.4.001.	3.00.09.00. CRA-ACM- variazione da consuntivo 2009 - distribuzione avanzo progetti ricer	710,00-	3.00.09.00.	1.01.99.11.00	223
5 U	1.2.4.001.	3.00.09.00. CRA-ACM- variazione da consuntivo 2009 - distribuzione avanzo progetti ricer	279,00-	3.00.09.00.	1.99.02.06.01	223
5 U	1.2.4.001.	3.00.09.00. CRA-ACM- variazione da consuntivo 2009 - distribuzione avanzo progetti ricer	318,55+	3.00.09.00.	1.99.02.14.00	223
5 U	1.2.4.001.	3.00.09.00. CRA-ACM- variazione da consuntivo 2009 - distribuzione avanzo progetti ricer	370,00+	3.00.09.00.	1.99.05.09.00	223
5 U	1.2.4.001.	3.00.09.00. CRA-ACM- variazione da consuntivo 2009 - distribuzione avanzo progetti ricer	1.275,00-	3.00.09.00.	1.99.07.09.00	223
5 U	1.2.4.001.	3.00.09.00. CRA-ACM- variazione da consuntivo 2009 - distribuzione avanzo progetti ricer	680,00-	3.00.09.00.	1.99.99.57.01	223
5 U	1.2.4.001.	3.00.09.00. CRA-ACM- variazione da consuntivo 2009 - distribuzione avanzo progetti ricer	163,00-	3.00.09.00.	2.01.99.09.00	223
5 U	1.2.4.001.	3.00.09.00. CRA-ACM- variazione da consuntivo 2009 - distribuzione avanzo progetti ricer	150,00-	3.00.09.00.	3.99.99.18.00	223
5 U	1.2.4.001.	3.00.07.00-variazioni da consuntivo 2009-distribuzione avanzo	0,17+	3.00.07.00.	6.02.05.03.00	223
5 U	1.2.4.001.	3.00.07.00-variazioni da consuntivo 2009-distribuzione avanzo	162,80-	3.00.07.00.	1.02.02.23.00	228
5 U	1.2.4.001.	3.00.07.00-variazioni da consuntivo 2009-distribuzione avanzo	1.448,58-	3.00.07.00.	1.02.99.06.01	228
5 U	1.2.4.001.	3.00.07.00-variazioni da consuntivo 2009-distribuzione avanzo	389,27-	3.00.07.00.	4.18.99.01.00	228
5 U	1.2.4.001.	3.00.07.00-variazioni da consuntivo 2009-distribuzione avanzo	92,12-	3.00.07.00.	6.01.02.24.00	228
5 U	1.2.4.001.	3.00.07.00-variazioni da consuntivo 2009-distribuzione avanzo	159,38-	3.00.07.00.	6.01.02.27.00	228
5 U	1.2.4.001.	3.00.06.13. - VARIAZIONE DA CONSUNTIVO 2009 - DISTRIBUZIONE AVANZO	0,25+	3.00.06.13.	1.02.01.03.01	229
5 U	1.2.4.001.	3.00.06.13. - VARIAZIONE DA CONSUNTIVO 2009 - DISTRIBUZIONE AVANZO	12,37+	3.00.06.13.	1.02.02.01.01	229
5 U	1.2.4.001.	3.00.06.13. - VARIAZIONE DA CONSUNTIVO 2009 - DISTRIBUZIONE AVANZO	136,00-	3.00.06.13.	1.02.02.05.01	229
5 U	1.2.4.001.	3.00.06.13. - VARIAZIONE DA CONSUNTIVO 2009 - DISTRIBUZIONE AVANZO	0,50-	3.00.06.13.	1.02.02.22.00	229
5 U	1.2.4.001.	3.00.06.13. - VARIAZIONE DA CONSUNTIVO 2009 - DISTRIBUZIONE AVANZO	488,75+	3.00.06.13.	1.02.02.25.00	229

XVI LEGISLATURA – DISEGNI DI LEGGE E RELAZIONI - DOCUMENTI

n. EU	CODICE_CAPITOLO	DESCRIZIONE	V_IMP_VARIAZ	CODICE_GRAM	CODICE_OBFU	N.PROVV. VARIAZIONE
5 U	1.2.4.001.	3.00.06.13. - VARIAZIONE DA CONSUNTIVO 2009 - DISTRIBUZIONE AVANZO	650,80-	3.00.06.13.	1.02.99.06.01	229
5 U	1.2.4.001.	3.00.06.13. - VARIAZIONE DA CONSUNTIVO 2009 - DISTRIBUZIONE AVANZO	288,77-	3.00.06.13.	1.02.99.60.00	229
5 U	1.2.4.001.	3.00.06.13. - VARIAZIONE DA CONSUNTIVO 2009 - DISTRIBUZIONE AVANZO	0,17-	3.00.06.13.	3.99.00.10.00	229
5 U	1.2.4.001.	3.00.06.13. - VARIAZIONE DA CONSUNTIVO 2009 - DISTRIBUZIONE AVANZO	0,75+	3.00.06.13.	3.99.99.12.00	229
5 U	1.2.4.001.	3.00.06.13. - VARIAZIONE DA CONSUNTIVO 2009 - DISTRIBUZIONE AVANZO	0,50-	3.00.06.13.	3.99.99.99.99	229
5 U	1.2.4.001.	3.00.06.13. - VARIAZIONE DA CONSUNTIVO 2009 - DISTRIBUZIONE AVANZO	1,68+	3.00.06.13.	6.01.02.24.00	229
5 U	1.2.4.001.	3.00.06.13. - VARIAZIONE DA CONSUNTIVO 2009 - DISTRIBUZIONE AVANZO	0,50+	3.00.06.13.	6.02.05.02.00	229
5 U	1.2.4.001.	3.00.06.13. - VARIAZIONE DA CONSUNTIVO 2009 - DISTRIBUZIONE AVANZO	32,00-	3.00.06.13.	9.90.90.44.00	229
5 U	1.2.4.001.	3.00.06.13. - VARIAZIONE DA CONSUNTIVO 2009 - DISTRIBUZIONE AVANZO	250,00-	3.00.06.13.	1.02.02.23.00	229
5 U	1.2.4.001.	3.00.08.00. - VARIAZIONE DA CONSUNTIVO 2009 - DISTRIBUZIONE AVANZO	38,67-	3.00.08.00.	1.03.02.13.00	231
5 U	1.2.4.001.	3.00.08.00. - VARIAZIONE DA CONSUNTIVO 2009 - DISTRIBUZIONE AVANZO	107,88-	3.00.08.00.	1.03.02.19.00	231
5 U	1.2.4.001.	3.00.08.00. - VARIAZIONE DA CONSUNTIVO 2009 - DISTRIBUZIONE AVANZO	565,81-	3.00.08.00.	1.03.02.20.00	231
5 U	1.2.4.001.	3.00.08.00. - VARIAZIONE DA CONSUNTIVO 2009 - DISTRIBUZIONE AVANZO	591,78-	3.00.08.00.	1.03.99.07.01	231
5 U	1.2.4.001.	3.00.08.00. - VARIAZIONE DA CONSUNTIVO 2009 - DISTRIBUZIONE AVANZO	195,85-	3.00.08.00.	1.99.01.01.01	231
5 U	1.2.4.001.	3.00.08.00. - VARIAZIONE DA CONSUNTIVO 2009 - DISTRIBUZIONE AVANZO	2,60-	3.00.08.00.	1.99.01.01.02	231
5 U	1.2.4.001.	3.00.08.00. - VARIAZIONE DA CONSUNTIVO 2009 - DISTRIBUZIONE AVANZO	216,81-	3.00.08.00.	1.99.02.06.01	231
5 U	1.2.4.001.	3.00.08.00. - VARIAZIONE DA CONSUNTIVO 2009 - DISTRIBUZIONE AVANZO	91,23-	3.00.08.00.	1.99.05.07.00	231
5 U	1.2.4.001.	3.00.08.00. - VARIAZIONE DA CONSUNTIVO 2009 - DISTRIBUZIONE AVANZO	797,08-	3.00.08.00.	1.99.99.57.00	231
5 U	1.2.4.001.	3.00.08.00. - VARIAZIONE DA CONSUNTIVO 2009 - DISTRIBUZIONE AVANZO	0,85+	3.00.08.00.	1.99.99.57.01	231
5 U	1.2.4.001.	3.00.08.00. - VARIAZIONE DA CONSUNTIVO 2009 - DISTRIBUZIONE AVANZO	766,55-	3.00.08.00.	1.99.99.A3.00	231
5 U	1.2.4.001.	3.00.08.00. - VARIAZIONE DA CONSUNTIVO 2009 - DISTRIBUZIONE AVANZO	270,94-	3.00.08.00.	2.01.99.07.00	231
5 U	1.2.4.001.	3.00.08.00. - VARIAZIONE DA CONSUNTIVO 2009 - DISTRIBUZIONE AVANZO	195,28-	3.00.08.00.	3.01.99.01.01	231
5 U	1.2.4.001.	3.00.08.00. - VARIAZIONE DA CONSUNTIVO 2009 - DISTRIBUZIONE AVANZO	99,00-	3.00.08.00.	3.01.99.03.00	231
5 U	1.2.4.001.	3.00.08.00. - VARIAZIONE DA CONSUNTIVO 2009 - DISTRIBUZIONE AVANZO	600,00+	3.00.08.00.	3.01.99.13.00	231
5 U	1.2.4.001.	3.00.08.00. - VARIAZIONE DA CONSUNTIVO 2009 - DISTRIBUZIONE AVANZO	1,68-	3.00.08.00.	3.99.99.07.00	231
5 U	1.2.4.001.	3.00.08.00. - VARIAZIONE DA CONSUNTIVO 2009 - DISTRIBUZIONE AVANZO	107,20-	3.00.08.00.	6.01.02.16.00	231
5 U	1.2.4.001.	3.00.08.00. - VARIAZIONE DA CONSUNTIVO 2009 - DISTRIBUZIONE AVANZO	92,38-	3.00.08.00.	6.01.02.23.00	231
5 U	1.2.4.001.	3.00.08.00. - VARIAZIONE DA CONSUNTIVO 2009 - DISTRIBUZIONE AVANZO	53,76-	3.00.08.00.	6.01.02.24.00	231
5 U	1.2.4.001.	3.00.08.00. - VARIAZIONE DA CONSUNTIVO 2009 - DISTRIBUZIONE AVANZO	107,00-	3.00.08.00.	6.01.02.27.00	231
5 U	1.2.4.001.	3.00.08.00. - VARIAZIONE DA CONSUNTIVO 2009 - DISTRIBUZIONE AVANZO	58,53+	3.00.08.00.	9.90.90.37.00	231
5 U	1.2.4.001.	3.00.08.00. - VARIAZIONE DA CONSUNTIVO 2009 - DISTRIBUZIONE AVANZO	534,48-	3.00.08.00.	9.90.90.76.00	231
5 U	1.2.4.001.	3.00.07.17. - VARIAZIONI DA CONSUNTIVO - distribuzione avanzo prov. 4	380,00-	3.00.07.17.	3.02.99.02.00	234
5 U	1.2.4.001.	3.00.12.00.-VARIAZIONE DA CONSUNTIVO 2009-Distribuzione avanzo	20,25-	3.00.12.00.	1.05.08.04.00	235
5 U	1.2.4.001.	3.00.12.00.-VARIAZIONE DA CONSUNTIVO 2009-Distribuzione avanzo	11,06-	3.00.12.00.	1.05.08.05.00	235
5 U	1.2.4.001.	3.00.12.00.-VARIAZIONE DA CONSUNTIVO 2009-Distribuzione avanzo	90,53+	3.00.12.00.	1.99.02.14.00	235
5 U	1.2.4.001.	3.00.12.00.-VARIAZIONE DA CONSUNTIVO 2009-Distribuzione avanzo	575,27-	3.00.12.00.	1.99.99.A3.00	235
5 U	1.2.4.001.	3.00.12.00.-VARIAZIONE DA CONSUNTIVO 2009-Distribuzione avanzo	1.102,83+	3.00.12.00.	2.01.99.07.00	235
5 U	1.2.4.001.	3.00.12.00.-VARIAZIONE DA CONSUNTIVO 2009-Distribuzione avanzo	434,08+	3.00.12.00.	2.01.99.09.00	235
5 U	1.2.4.001.	3.00.12.00.-VARIAZIONE DA CONSUNTIVO 2009-Distribuzione avanzo	226,69-	3.00.12.00.	2.99.99.01.00	235
5 U	1.2.4.001.	3.00.12.00.-VARIAZIONE DA CONSUNTIVO 2009-Distribuzione avanzo	493,18+	3.00.12.00.	3.99.99.20.00	235
5 U	1.2.4.001.	3.00.12.00.-VARIAZIONE DA CONSUNTIVO 2009-Distribuzione avanzo	6,85+	3.00.12.00.	3.99.99.99.99	235
5 U	1.2.4.001.	3.00.12.00.-VARIAZIONE DA CONSUNTIVO 2009-Distribuzione avanzo	150,00+	3.00.12.00.	4.25.99.01.00	235
5 U	1.2.4.001.	3.00.12.00.-VARIAZIONE DA CONSUNTIVO 2009-Distribuzione avanzo	229,57+	3.00.12.00.	6.01.02.14.00	235
5 U	1.2.4.001.	3.00.12.00.-VARIAZIONE DA CONSUNTIVO 2009-Distribuzione avanzo	0,92+	3.00.12.00.	6.01.02.16.00	235
5 U	1.2.4.001.	3.00.12.00.-VARIAZIONE DA CONSUNTIVO 2009-Distribuzione avanzo	180,38+	3.00.12.00.	6.01.02.24.00	235
5 U	1.2.4.001.	3.00.12.00.-VARIAZIONE DA CONSUNTIVO 2009-Distribuzione avanzo	572,00-	3.00.12.00.	9.99.99.01.00	235



XVI LEGISLATURA – DISEGNI DI LEGGE E RELAZIONI - DOCUMENTI

n. EU	CODICE_CAPITOLO	DESCRIZIONE	V_IMP_VARIAZ	CODICE_CRAM	CODICE_OBFU	N.PROVV. VARIAZIONE
5 U	1.2.4.001.	3.00.12.00-VARIAZIONE DA CONSUNTIVO 2009-Distribuzione avanzo	638,87+	3.00.12.00.	1.05.02.04.00	235
5 U	1.2.4.001.	3.00.12.00-VARIAZIONE DA CONSUNTIVO 2009-Distribuzione avanzo	1.708,25+	3.00.12.00.	4.26.99.01.00	235
5 U	1.2.4.001.	3.00.14.09 - Variazione da Consuntivo 2009 - Distribuzione avanzo	374,00+	3.00.14.09.	1.01.99.10.00	238
5 U	1.2.4.001.	3.00.14.09 - Variazione da Consuntivo 2009 - Distribuzione avanzo	260,00-	3.00.14.09.	2.01.99.09.00	238
5 U	1.2.4.001.	3.00.14.09 - Variazione da Consuntivo 2009 - Distribuzione avanzo	422,00-	3.00.14.09.	1.01.02.18.00	238
5 U	1.2.4.001.	3.00.14.09 - Variazione da Consuntivo 2009 - Distribuzione avanzo	75,00+	3.00.14.09.	1.01.02.20.00	238
5 U	1.2.4.001.	3.00.14.09 - Variazione da Consuntivo 2009 - Distribuzione avanzo	64,00+	3.00.14.09.	1.07.05.01.00	238
5 U	1.2.4.001.	3.00.08.22. - VARIAZIONE DA CONSUNTIVO 2009 - DISTRIBUZIONE AVANZO	154,00+	3.00.08.22.	1.05.01.07.00	239
5 U	1.2.4.001.	3.00.08.22. - VARIAZIONE DA CONSUNTIVO 2009 - DISTRIBUZIONE AVANZO	153,00-	3.00.08.22.	1.99.07.09.00	239
5 U	1.2.4.001.	3.00.08.22. - VARIAZIONE DA CONSUNTIVO 2009 - DISTRIBUZIONE AVANZO	70,35+	3.00.08.22.	3.04.99.17.01	239
5 U	1.2.4.001.	3.00.08.25. - VARIAZIONE DA CONSUNTIVO 2009 - DISTRIBUZIONE AVANZO	98,91+	3.00.08.25.	1.08.01.15.00	242
5 U	1.2.4.001.	3.00.08.25. - VARIAZIONE DA CONSUNTIVO 2009 - DISTRIBUZIONE AVANZO	239,67-	3.00.08.25.	1.08.09.07.00	242
5 U	1.2.4.001.	3.00.08.25. - VARIAZIONE DA CONSUNTIVO 2009 - DISTRIBUZIONE AVANZO	1,19-	3.00.08.25.	1.08.09.09.00	242
5 U	1.2.4.001.	3.00.11.00 - VARIAZIONE DA CONSUNTIVO 2009 - DISTRIBUZIONE AVANZO	193,43-	3.00.11.00.	2.01.99.09.00	242
5 U	1.2.4.001.	3.00.11.00 - VARIAZIONE DA CONSUNTIVO 2009 - DISTRIBUZIONE AVANZO	1.061,60-	3.00.11.00.	1.05.01.04.00	246
5 U	1.2.4.001.	3.00.11.00 - VARIAZIONE DA CONSUNTIVO 2009 - DISTRIBUZIONE AVANZO	645,30-	3.00.11.00.	1.05.01.06.00	246
5 U	1.2.4.001.	3.00.11.00 - VARIAZIONE DA CONSUNTIVO 2009 - DISTRIBUZIONE AVANZO	3.785,79+	3.00.11.00.	1.05.02.03.00	246
5 U	1.2.4.001.	3.00.11.00 - VARIAZIONE DA CONSUNTIVO 2009 - DISTRIBUZIONE AVANZO	318,75-	3.00.11.00.	1.05.02.10.00	246
5 U	1.2.4.001.	3.00.11.00 - VARIAZIONE DA CONSUNTIVO 2009 - DISTRIBUZIONE AVANZO	137,80-	3.00.11.00.	1.05.07.13.00	246
5 U	1.2.4.001.	3.00.11.00 - VARIAZIONE DA CONSUNTIVO 2009 - DISTRIBUZIONE AVANZO	199,79-	3.00.11.00.	1.99.99.A3.00	246
5 U	1.2.4.001.	3.00.11.00 - VARIAZIONE DA CONSUNTIVO 2009 - DISTRIBUZIONE AVANZO	99,68-	3.00.11.00.	3.99.99.04.00	246
5 U	1.2.4.001.	3.00.11.00 - VARIAZIONE DA CONSUNTIVO 2009 - DISTRIBUZIONE AVANZO	0,25+	3.00.11.00.	6.01.02.14.00	246
5 U	1.2.4.001.	3.00.11.00 - VARIAZIONE DA CONSUNTIVO 2009 - DISTRIBUZIONE AVANZO	20,50+	3.00.11.00.	6.01.02.24.00	246
5 U	1.2.4.001.	3.00.11.00 - VARIAZIONE DA CONSUNTIVO 2009 - DISTRIBUZIONE AVANZO	54,29-	3.00.11.00.	6.01.02.28.00	246
5 U	1.2.4.001.	3.00.14.00 - Variazione da Consuntivo 2009 - Distribuzione avanzo	303,00+	3.00.14.00.	1.01.03.02.00	248
5 U	1.2.4.001.	3.00.14.00 - Variazione da Consuntivo 2009 - Distribuzione avanzo	36,07+	3.00.14.00.	1.07.02.15.01	248
5 U	1.2.4.001.	3.00.14.00 - Variazione da Consuntivo 2009 - Distribuzione avanzo	403,18-	3.00.14.00.	1.07.08.03.00	248
5 U	1.2.4.001.	3.00.14.00 - Variazione da Consuntivo 2009 - Distribuzione avanzo	526,57-	3.00.14.00.	1.99.07.10.00	248
5 U	1.2.4.001.	3.00.14.00 - Variazione da Consuntivo 2009 - Distribuzione avanzo	47,00+	3.00.14.00.	1.99.99.57.01	248
5 U	1.2.4.001.	3.00.14.00 - Variazione da Consuntivo 2009 - Distribuzione avanzo	777,93-	3.00.14.00.	1.99.99.A3.00	248
5 U	1.2.4.001.	3.00.14.00 - Variazione da Consuntivo 2009 - Distribuzione avanzo	374,46+	3.00.14.00.	2.01.99.09.00	248
5 U	1.2.4.001.	3.00.14.00 - Variazione da Consuntivo 2009 - Distribuzione avanzo	28,87-	3.00.14.00.	3.01.99.04.00	248
5 U	1.2.4.001.	3.00.14.00 - Variazione da Consuntivo 2009 - Distribuzione avanzo	1,00+	3.00.14.00.	3.01.99.04.01	248
5 U	1.2.4.001.	3.00.14.00 - Variazione da Consuntivo 2009 - Distribuzione avanzo	376,05-	3.00.14.00.	6.01.02.01.00	248
5 U	1.2.4.001.	3.00.14.00 - Variazione da Consuntivo 2009 - Distribuzione avanzo	41,91+	3.00.14.00.	6.01.02.24.00	248
5 U	1.2.4.001.	3.00.14.00 - Variazione da Consuntivo 2009 - Distribuzione avanzo	271,88-	3.00.14.00.	6.01.02.27.00	248
5 U	1.2.4.001.	3.00.14.00 - Variazione da Consuntivo 2009 - Distribuzione avanzo	250,00-	3.00.14.00.	3.99.99.23.00	248
5 U	1.2.4.001.	3.00.04.00. (CRA-ABP) - Provved. n. 1 - Variazioni da consuntivo 2009 - distribuzione ava	154,03+	3.00.04.00.	1.04.05.02.00	249
5 U	1.2.4.001.	3.00.04.00. (CRA-ABP) - Provved. n. 1 - Variazioni da consuntivo 2009 - distribuzione ava	0,55-	3.00.04.00.	1.08.01.11.00	249
5 U	1.2.4.001.	3.00.04.00. (CRA-ABP) - Provved. n. 1 - Variazioni da consuntivo 2009 - distribuzione ava	106,75-	3.00.04.00.	1.99.05.09.00	249
5 U	1.2.4.001.	3.00.04.00. (CRA-ABP) - Provved. n. 1 - Variazioni da consuntivo 2009 - distribuzione ava	128,00+	3.00.04.00.	3.99.00.09.00	249
5 U	1.2.4.001.	3.00.04.00. (CRA-ABP) - Provved. n. 1 - Variazioni da consuntivo 2009 - distribuzione ava	0,13-	3.00.04.00.	6.01.02.26.02	249
5 U	1.2.4.001.	3.00.04.00. (CRA-ABP) - Provved. n. 1 - Variazioni da consuntivo 2009 - distribuzione ava	0,31-	3.00.04.00.	6.01.02.28.00	249
5 U	1.2.4.001.	3.00.04.00. (CRA-ABP) - Provved. n. 1 - Variazioni da consuntivo 2009 - distribuzione ava	100,00+	3.00.04.00.	1.05.99.29.00	249
5 U	1.2.4.001.	3.00.04.00. (CRA-ABP) - Provved. n. 1 - Variazioni da consuntivo 2009 - distribuzione ava	113,84+	3.00.04.00.	1.08.09.04.01	249
5 U	1.2.4.001.	3.00.04.00. (CRA-ABP) - Provved. n. 1 - Variazioni da consuntivo 2009 - distribuzione ava	206,96-	3.00.04.00.	1.99.08.14.00	249

XVI LEGISLATURA – DISEGNI DI LEGGE E RELAZIONI - DOCUMENTI

n. EU	CODICE_CAPITOLO	DESCRIZIONE	V_IMP_VARIAZ	CODICE_GRAM	CODICE_OBFU	N.PROVV. VARIAZIONE
5 U	1.2.4.001.	3.00.04.00. (CRA-ABP) - Provved. n. 1 - Variazioni da consuntivo 2009 - distribuzione ava	15,47-	3.00.04.00.	1.99.99.23.00	249
5 U	1.2.4.001.	3.00.04.00. (CRA-ABP) - Provved. n. 1 - Variazioni da consuntivo 2009 - distribuzione ava	12,93-	3.00.04.00.	1.99.99.A3.00	249
5 U	1.2.4.001.	3.00.04.00. (CRA-ABP) - Provved. n. 1 - Variazioni da consuntivo 2009 - distribuzione ava	0,37-	3.00.04.00.	1.99.99.A7.00	249
5 U	1.2.4.001.	3.00.04.00. (CRA-ABP) - Provved. n. 1 - Variazioni da consuntivo 2009 - distribuzione ava	160,49-	3.00.04.00.	2.01.99.09.00	249
5 U	1.2.4.001.	3.00.04.00. (CRA-ABP) - Provved. n. 1 - Variazioni da consuntivo 2009 - distribuzione ava	6,02-	3.00.04.00.	3.04.99.20.00	249
5 U	1.2.4.001.	3.00.14.04 - variazione da consuntivo 2009 - distribuzione avanzo	519,00-	3.00.14.04.	1.02.02.18.01	250
5 U	1.2.4.001.	3.00.14.04 - variazione da consuntivo 2009 - distribuzione avanzo	332,00-	3.00.14.04.	1.02.99.06.01	250
5 U	1.2.4.001.	3.00.14.04 - variazione da consuntivo 2009 - distribuzione avanzo	22,00-	3.00.14.04.	1.99.07.10.00	250
5 U	1.2.4.001.	3.00.14.04 - variazione da consuntivo 2009 - distribuzione avanzo	500,00-	3.00.14.04.	3.99.99.17.00	250
5 U	1.2.4.001.	3.00.14.04 - variazione da consuntivo 2009 - distribuzione avanzo	2,00-	3.00.14.04.	6.01.02.16.00	250
5 U	1.2.4.001.	3.00.14.04 - variazione da consuntivo 2009 - distribuzione avanzo	2,32+	3.00.14.04.	1.99.07.11.00	250
5 U	1.2.4.001.	3.00.04.15. (CRA-VIV) - Provved. n.2 - variazione da consuntivo 2009 - distribuzione avan	61,35+	3.00.04.15.	1.04.01.01.00	252
5 U	1.2.4.001.	3.00.04.15. (CRA-VIV) - Provved. n.2 - variazione da consuntivo 2009 - distribuzione avan	1,78+	3.00.04.15.	1.04.02.03.00	252
5 U	1.2.4.001.	3.00.04.15. (CRA-VIV) - Provved. n.2 - variazione da consuntivo 2009 - distribuzione avan	100,00-	3.00.04.15.	1.04.04.01.00	252
5 U	1.2.4.001.	3.00.04.15. (CRA-VIV) - Provved. n.2 - variazione da consuntivo 2009 - distribuzione avan	43,86-	3.00.04.15.	1.04.04.06.00	252
5 U	1.2.4.001.	3.00.04.15. (CRA-VIV) - Provved. n.2 - variazione da consuntivo 2009 - distribuzione avan	70,22+	3.00.04.15.	1.04.08.02.00	252
5 U	1.2.4.001.	3.00.04.15. (CRA-VIV) - Provved. n.2 - variazione da consuntivo 2009 - distribuzione avan	1,00-	3.00.04.15.	1.04.08.03.00	252
5 U	1.2.4.001.	3.00.04.15. (CRA-VIV) - Provved. n.2 - variazione da consuntivo 2009 - distribuzione avan	90,00+	3.00.04.15.	1.99.99.57.01	252
5 U	1.2.4.001.	3.00.04.15. (CRA-VIV) - Provved. n.2 - variazione da consuntivo 2009 - distribuzione avan	149,00+	3.00.04.15.	2.01.99.07.00	252
5 U	1.2.4.001.	3.00.04.15. (CRA-VIV) - Provved. n.2 - variazione da consuntivo 2009 - distribuzione avan	106,25+	3.00.04.15.	6.01.02.26.00	252
5 U	1.2.4.001.	3.00.06.19 - Variazioni da consuntivo 2009 - Distribuzione avanzo	15,86+	3.00.06.19.	1.02.02.19.00	254
5 U	1.2.4.001.	3.00.06.19 - Variazioni da consuntivo 2009 - Distribuzione avanzo	429,35+	3.00.06.19.	1.99.99.57.00	254
5 U	1.2.4.001.	3.00.06.19 - Variazioni da consuntivo 2009 - Distribuzione avanzo	2.778,00-	3.00.06.19.	2.01.99.09.00	254
5 U	1.2.4.001.	3.00.06.19 - Variazioni da consuntivo 2009 - Distribuzione avanzo	692,84+	3.00.06.19.	3.01.99.01.01	254
5 U	1.2.4.001.	3.00.06.19 - Variazioni da consuntivo 2009 - Distribuzione avanzo	433,97-	3.00.06.19.	3.99.99.07.00	254
5 U	1.2.4.001.	3.00.06.19 - Variazioni da consuntivo 2009 - Distribuzione avanzo	4.908,96-	3.00.06.19.	6.02.05.01.00	254
5 U	1.2.4.001.	3.00.06.19 - Variazioni da consuntivo 2009 - Distribuzione avanzo	1.720,06-	3.00.06.19.	1.99.99.A3.00	254
5 U	1.2.4.001.	3.00.05.05 - variazione da consuntivo 2009 - distribuzione avanzo	2,12+	3.00.05.05.	1.08.09.10.00	257
5 U	1.2.4.001.	3.00.05.05 - variazione da consuntivo 2009 - distribuzione avanzo	1.690,93-	3.00.05.05.	1.09.04.00.00	257
5 U	1.2.4.001.	3.00.05.05 - variazione da consuntivo 2009 - distribuzione avanzo	800,77-	3.00.05.05.	1.10.08.02.00	257
5 U	1.2.4.001.	3.00.05.05 - variazione da consuntivo 2009 - distribuzione avanzo	86,20-	3.00.05.05.	1.99.08.14.00	257
5 U	1.2.4.001.	3.00.05.05 - variazione da consuntivo 2009 - distribuzione avanzo	433,89-	3.00.05.05.	1.99.99.23.00	257
5 U	1.2.4.001.	3.00.05.05 - variazione da consuntivo 2009 - distribuzione avanzo	11.833,74-	3.00.05.05.	1.99.99.24.00	257
5 U	1.2.4.001.	3.00.05.05 - variazione da consuntivo 2009 - distribuzione avanzo	647,00-	3.00.05.05.	1.99.99.57.00	257
5 U	1.2.4.001.	3.00.05.05 - variazione da consuntivo 2009 - distribuzione avanzo	338,10-	3.00.05.05.	1.99.99.57.01	257
5 U	1.2.4.001.	3.00.05.05 - variazione da consuntivo 2009 - distribuzione avanzo	0,50+	3.00.05.05.	1.99.99.A1.00	257
5 U	1.2.4.001.	3.00.05.05 - variazione da consuntivo 2009 - distribuzione avanzo	260,15-	3.00.05.05.	2.01.99.09.00	257
5 U	1.2.4.001.	3.00.05.05 - variazione da consuntivo 2009 - distribuzione avanzo	760,25-	3.00.05.05.	3.99.00.08.00	257
5 U	1.2.4.001.	3.00.05.05 - variazione da consuntivo 2009 - distribuzione avanzo	1,14-	3.00.05.05.	6.01.02.16.00	257
5 U	1.2.4.001.	3.00.05.05 - variazione da consuntivo 2009 - distribuzione avanzo	341,06-	3.00.05.05.	9.90.90.32.00	257
5 U	1.2.4.001.	3.00.05.00 - variazione da consuntivo 2009 - distribuzione avanzo	11.570,21+	3.00.05.00.	1.01.02.09.00	261
5 U	1.2.4.001.	3.00.05.00 - variazione da consuntivo 2009 - distribuzione avanzo	0,15-	3.00.05.00.	1.99.02.06.01	261
5 U	1.2.4.001.	3.00.05.00 - variazione da consuntivo 2009 - distribuzione avanzo	346,72+	3.00.05.00.	3.01.99.07.00	261
5 U	1.2.4.001.	3.00.05.00 - variazione da consuntivo 2009 - distribuzione avanzo	41,57+	3.00.05.00.	1.01.01.06.00	261
5 U	1.2.4.001.	3.00.05.00 - variazione da consuntivo 2009 - distribuzione avanzo	3,00-	3.00.05.00.	2.01.99.09.00	261
5 U	1.2.4.001.	3.00.05.00 - variazione da consuntivo 2009 - distribuzione avanzo	0,98+	3.00.05.00.	1.07.07.22.00	261

XVI LEGISLATURA – DISEGNI DI LEGGE E RELAZIONI - DOCUMENTI

n. EU	CODICE_CAPITOLO	DESCRIZIONE	V_IMP_VARIAZ	CODICE_CRAM	CODICE_OBFU	N.PROVV. VARIAZIONE
5 U	1.2.4.001.	3.00.05.00. - variazione da consuntivo 2009 - distribuzione avanzo	110,39-	3.00.05.00.	1.02.99.06.01	261
5 U	1.2.4.001.	3.00.05.00. - variazione da consuntivo 2009 - distribuzione avanzo	220,78-	3.00.05.00.	1.99.99.A3.00	261
5 U	1.2.4.001.	3.00.05.00. - variazione da consuntivo 2009 - distribuzione avanzo	485,00+	3.00.05.00.	4.07.99.01.00	261
5 U	1.2.4.001.	3.00.05.00. - variazione da consuntivo 2009 - distribuzione avanzo	268,34-	3.00.05.00.	3.99.99.26.00	261
5 U	1.2.4.001.	3.00.03.08-variazione da consuntivo-distribuzione avanzo	300,00-	3.00.03.08.	1.01.02.02.00	266
5 U	1.2.4.001.	3.00.03.08-variazione da consuntivo-distribuzione avanzo	0,68-	3.00.03.08.	1.01.02.09.00	266
5 U	1.2.4.001.	3.00.03.08-variazione da consuntivo-distribuzione avanzo	0,92-	3.00.03.08.	1.01.02.20.00	266
5 U	1.2.4.001.	3.00.03.08-variazione da consuntivo-distribuzione avanzo	126,61-	3.00.03.08.	1.01.07.35.00	266
5 U	1.2.4.001.	3.00.03.08-variazione da consuntivo-distribuzione avanzo	226,56-	3.00.03.08.	1.01.99.10.00	266
5 U	1.2.4.001.	3.00.03.08-variazione da consuntivo-distribuzione avanzo	227,78-	3.00.03.08.	1.99.99.A3.00	266
5 U	1.2.4.001.	3.00.03.08-variazione da consuntivo-distribuzione avanzo	0,49+	3.00.03.08.	3.99.99.26.00	266
5 U	1.2.4.001.	3.00.03.08-variazione da consuntivo-distribuzione avanzo	99,42-	3.00.03.08.	3.99.99.42.00	266
5 U	1.2.4.001.	3.00.03.08-variazione da consuntivo-distribuzione avanzo	0,61-	3.00.03.08.	6.01.02.24.00	266
5 U	1.2.4.001.	3.00.11.11-VARIAZIONE DA CONSUNTIVO 2009 - DISTRIBUZIONE AVANZO	316,00-	3.00.11.11.	1.01.07.36.00	267
5 U	1.2.4.001.	3.00.11.11-VARIAZIONE DA CONSUNTIVO 2009 - DISTRIBUZIONE AVANZO	25,00+	3.00.11.11.	1.99.99.57.01	267
5 U	1.2.4.001.	3.00.11.11-VARIAZIONE DA CONSUNTIVO 2009 - DISTRIBUZIONE AVANZO	409,00-	3.00.11.11.	1.99.99.A3.00	267
5 U	1.2.4.001.	3.00.11.11-VARIAZIONE DA CONSUNTIVO 2009 - DISTRIBUZIONE AVANZO	300,00-	3.00.11.11.	2.01.99.07.00	267
5 U	1.2.4.001.	3.00.11.11-VARIAZIONE DA CONSUNTIVO 2009 - DISTRIBUZIONE AVANZO	82,00+	3.00.11.11.	3.99.99.26.00	267
5 U	1.2.4.001.	3.00.11.11-VARIAZIONE DA CONSUNTIVO 2009 - DISTRIBUZIONE AVANZO	1.816,24-	3.00.11.11.	4.11.99.01.00	267
5 U	1.2.4.001.	3.00.03.00 -CR03 - Distribuzione avanzo contabilità speciali da consuntivo 2009	350,00-	3.00.03.00.	1.02.99.06.01	268
5 U	1.2.4.001.	3.00.03.00 -CR03 - Distribuzione avanzo contabilità speciali da consuntivo 2009	0,75+	3.00.03.00.	1.03.02.13.00	268
5 U	1.2.4.001.	3.00.03.00 -CR03 - Distribuzione avanzo contabilità speciali da consuntivo 2009	377,80-	3.00.03.00.	1.03.02.18.00	268
5 U	1.2.4.001.	3.00.03.00 -CR03 - Distribuzione avanzo contabilità speciali da consuntivo 2009	3.903,00+	3.00.03.00.	1.04.05.04.00	268
5 U	1.2.4.001.	3.00.03.00 -CR03 - Distribuzione avanzo contabilità speciali da consuntivo 2009	4,12-	3.00.03.00.	1.07.05.01.00	268
5 U	1.2.4.001.	3.00.03.00 -CR03 - Distribuzione avanzo contabilità speciali da consuntivo 2009	228,12+	3.00.03.00.	1.10.05.01.00	268
5 U	1.2.4.001.	3.00.03.00 -CR03 - Distribuzione avanzo contabilità speciali da consuntivo 2009	53,12+	3.00.03.00.	1.99.02.14.00	268
5 U	1.2.4.001.	3.00.03.00 -CR03 - Distribuzione avanzo contabilità speciali da consuntivo 2009	0,25+	3.00.03.00.	1.99.05.08.00	268
5 U	1.2.4.001.	3.00.03.00 -CR03 - Distribuzione avanzo contabilità speciali da consuntivo 2009	744,01+	3.00.03.00.	1.99.05.09.00	268
5 U	1.2.4.001.	3.00.03.00 -CR03 - Distribuzione avanzo contabilità speciali da consuntivo 2009	201,08-	3.00.03.00.	1.99.05.10.00	268
5 U	1.2.4.001.	3.00.03.00 -CR03 - Distribuzione avanzo contabilità speciali da consuntivo 2009	630,28+	3.00.03.00.	1.99.08.12.00	268
5 U	1.2.4.001.	3.00.03.00 -CR03 - Distribuzione avanzo contabilità speciali da consuntivo 2009	1.034,20-	3.00.03.00.	2.02.99.07.00	268
5 U	1.2.4.001.	3.00.03.00 -CR03 - Distribuzione avanzo contabilità speciali da consuntivo 2009	213,70+	3.00.03.00.	2.99.99.10.00	268
5 U	1.2.4.001.	3.00.03.00 -CR03 - Distribuzione avanzo contabilità speciali da consuntivo 2009	1.104,54+	3.00.03.00.	3.99.99.13.00	268
5 U	1.2.4.001.	3.00.03.00 -CR03 - Distribuzione avanzo contabilità speciali da consuntivo 2009	459,53-	3.00.03.00.	1.99.99.A3.00	268
5 U	1.2.4.001.	3.00.02.01. VARIAZIONI DA CONSUNTIVO 2009 - DISTRIBUZIONE AVANZO	0,04-	3.00.02.01.	1.99.08.14.00	273
5 U	1.2.4.001.	3.00.02.01. VARIAZIONI DA CONSUNTIVO 2009 - DISTRIBUZIONE AVANZO da finire	0,25+	3.00.02.01.	2.01.99.09.00	273
5 U	1.2.4.001.	3.00.02.01. VARIAZIONI DA CONSUNTIVO 2009 - DISTRIBUZIONE AVANZO da finire	425,00+	3.00.02.01.	1.99.09.03.00	273
5 U	1.2.4.001.	3.00.11.23. - VARIAZIONI DA CONSUNTIVO 2009	0,29+	3.00.11.23.	1.08.05.04.00	274
5 U	1.2.4.001.	3.00.11.23. - VARIAZIONI DA CONSUNTIVO 2009	51,00-	3.00.11.23.	1.08.09.05.00	274
5 U	1.2.4.001.	3.00.11.23. - VARIAZIONI DA CONSUNTIVO 2009	841,59+	3.00.11.23.	1.09.07.01.00	274
5 U	1.2.4.001.	3.00.11.23. - VARIAZIONI DA CONSUNTIVO 2009	1.395,72+	3.00.11.23.	1.99.04.08.00	274
5 U	1.2.4.001.	3.00.11.23. - VARIAZIONI DA CONSUNTIVO 2009	1.000,00+	3.00.11.23.	1.99.99.57.00	274
5 U	1.2.4.001.	3.00.11.23. - VARIAZIONI DA CONSUNTIVO 2009	300,00-	3.00.11.23.	1.99.99.58.00	274
5 U	1.2.4.001.	3.00.11.23. - VARIAZIONI DA CONSUNTIVO 2009	1.469,18-	3.00.11.23.	2.01.99.07.00	274
5 U	1.2.4.001.	3.00.11.23. - VARIAZIONI DA CONSUNTIVO 2009	110,93+	3.00.11.23.	2.01.99.09.00	274
5 U	1.2.4.001.	3.00.11.23. - VARIAZIONI DA CONSUNTIVO 2009	0,27-	3.00.11.23.	3.99.99.24.00	274



XVI LEGISLATURA – DISEGNI DI LEGGE E RELAZIONI - DOCUMENTI

n. EU	CODICE_CAPITOLO	DESCRIZIONE	V_IMP_VARIAZ	CODICE_CRAM	CODICE_OBFU	N.PROVV. VARIAZIONE
5 U	1.2.4.001.	3.00.11.23. - VARIAZIONI DA CONSUNTIVO 2009	0,48+	3.00.11.23.	6.01.02.11.00	274
5 U	1.2.4.001.	3.00.11.23. - VARIAZIONI DA CONSUNTIVO 2009	0,46+	3.00.11.23.	6.01.02.14.00	274
5 U	1.2.4.001.	3.00.11.23. - VARIAZIONI DA CONSUNTIVO 2009	37,50+	3.00.11.23.	6.01.02.16.00	274
5 U	1.2.4.001.	3.00.11.23. - VARIAZIONI DA CONSUNTIVO 2009	3,75+	3.00.11.23.	6.01.02.24.00	274
5 U	1.2.4.001.	3.00.13.03 - Variazioni distribuzione avanzo Bilancio Consumitivo 2009	81,00-	3.00.13.03.	1.03.99.39.00	276
5 U	1.2.4.001.	3.00.13.03 - Variazioni distribuzione avanzo Bilancio Consumitivo 2009	50,07-	3.00.13.03.	1.99.04.07.00	276
5 U	1.2.4.001.	3.00.13.03 - Variazioni distribuzione avanzo Bilancio Consumitivo 2009	109,61-	3.00.13.03.	1.99.04.08.00	276
5 U	1.2.4.001.	3.00.13.03 - Variazioni distribuzione avanzo Bilancio Consumitivo 2009	35,00-	3.00.13.03.	1.99.08.14.00	276
5 U	1.2.4.001.	3.00.13.03 - Variazioni distribuzione avanzo Bilancio Consumitivo 2009	114,43+	3.00.13.03.	1.99.99.31.00	276
5 U	1.2.4.001.	3.00.13.03 - Variazioni distribuzione avanzo Bilancio Consumitivo 2009	215,58-	3.00.13.03.	1.99.99.A5.00	276
5 U	1.2.4.001.	3.00.13.03 - Variazioni distribuzione avanzo Bilancio Consumitivo 2009	41,00-	3.00.13.03.	2.01.99.09.00	276
5 U	1.2.4.001.	3.00.13.03 - Variazioni distribuzione avanzo Bilancio Consumitivo 2009	0,75-	3.00.13.03.	6.01.02.24.00	276
5 U	1.2.4.001.	3.00.13.03 - Variazioni distribuzione avanzo Bilancio Consumitivo 2009	190,00-	3.00.13.03.	3.99.99.99.99	276
5 U	1.2.4.001.	3.00.06.30. - Variazioni da consuntivo 2009 - Distribuzione avanzo	4.607,91+	3.00.06.30.	1.07.05.01.00	277
5 U	1.2.4.001.	3.00.06.30. - Variazioni da consuntivo 2009 - Distribuzione avanzo	254,65+	3.00.06.30.	1.99.99.A6.00	277
5 U	1.2.4.001.	3.00.06.30. - Variazioni da consuntivo 2009 - Distribuzione avanzo	878,21+	3.00.06.30.	2.01.99.07.00	277
5 U	1.2.4.001.	3.00.06.30. - Variazioni da consuntivo 2009 - Distribuzione avanzo	1.349,94+	3.00.06.30.	2.01.99.08.00	277
5 U	1.2.4.001.	3.00.06.30. - Variazioni da consuntivo 2009 - Distribuzione avanzo	8,93+	3.00.06.30.	3.99.99.05.00	277
5 U	1.2.4.001.	3.00.06.30. - Variazioni da consuntivo 2009 - Distribuzione avanzo	25,13-	3.00.06.30.	3.99.99.38.00	277
5 U	1.2.4.001.	3.00.06.30. - Variazioni da consuntivo 2009 - Distribuzione avanzo	2.420,00+	3.00.06.30.	3.99.99.38.02	277
5 U	1.2.4.001.	3.00.06.00. - Variazioni da consuntivo 2009 - Distribuzione avanzo	200,00+	3.00.06.00.	6.01.02.27.00	277
5 U	1.2.4.001.	3.00.06.00. - Variazioni da consuntivo 2009 - Distribuzione avanzo	500,48-	3.00.06.00.	1.01.07.34.00	278
5 U	1.2.4.001.	3.00.06.00. - Variazioni da consuntivo 2009 - Distribuzione avanzo	187,56+	3.00.06.00.	1.09.04.00.00	278
5 U	1.2.4.001.	3.00.06.00. - Variazioni da consuntivo 2009 - Distribuzione avanzo	196,22-	3.00.06.00.	1.09.04.01.00	278
5 U	1.2.4.001.	3.00.06.00. - Variazioni da consuntivo 2009 - Distribuzione avanzo	796,08-	3.00.06.00.	1.09.07.01.00	278
5 U	1.2.4.001.	3.00.06.00. - Variazioni da consuntivo 2009 - Distribuzione avanzo	230,78-	3.00.06.00.	1.99.01.14.00	278
5 U	1.2.4.001.	3.00.06.00. - Variazioni da consuntivo 2009 - Distribuzione avanzo	347,10-	3.00.06.00.	1.99.02.06.01	278
5 U	1.2.4.001.	3.00.06.00. - Variazioni da consuntivo 2009 - Distribuzione avanzo	1.935,70+	3.00.06.00.	1.99.04.08.00	278
5 U	1.2.4.001.	3.00.06.00. - Variazioni da consuntivo 2009 - Distribuzione avanzo	4.035,83-	3.00.06.00.	1.99.08.14.00	278
5 U	1.2.4.001.	3.00.06.00. - Variazioni da consuntivo 2009 - Distribuzione avanzo	1.150,45-	3.00.06.00.	1.99.99.57.00	278
5 U	1.2.4.001.	3.00.06.00. - Variazioni da consuntivo 2009 - Distribuzione avanzo	573,00+	3.00.06.00.	1.99.99.57.01	278
5 U	1.2.4.001.	3.00.06.00. - Variazioni da consuntivo 2009 - Distribuzione avanzo	550,84+	3.00.06.00.	1.99.99.A3.00	278
5 U	1.2.4.001.	3.00.06.00. - Variazioni da consuntivo 2009 - Distribuzione avanzo	519,87-	3.00.06.00.	2.01.99.07.00	278
5 U	1.2.4.001.	3.00.06.00. - Variazioni da consuntivo 2009 - Distribuzione avanzo	1.017,10+	3.00.06.00.	3.01.99.16.00	278
5 U	1.2.4.001.	3.00.06.00. - Variazioni da consuntivo 2009 - Distribuzione avanzo	20,00-	3.00.06.00.	3.03.99.13.00	278
5 U	1.2.4.001.	3.00.06.00. - Variazioni da consuntivo 2009 - Distribuzione avanzo	1.410,00-	3.00.06.00.	3.99.99.02.00	278
5 U	1.2.4.001.	3.00.06.00. - Variazioni da consuntivo 2009 - Distribuzione avanzo	356,44-	3.00.06.00.	3.04.99.23.00	278
5 U	1.2.4.001.	3.00.06.00. - Variazioni da consuntivo 2009 - Distribuzione avanzo	1.885,00-	3.00.06.00.	3.99.99.99.99	278
5 U	1.2.4.001.	3.00.06.00. - Variazioni da consuntivo 2009 - Distribuzione avanzo	100,00+	3.00.06.00.	4.16.99.01.00	278
5 U	1.2.4.001.	3.00.10.00 - VARIAZIONI DA CONSUNTIVO 2009 - DISTRIBUZIONE AVANZO	170,00+	3.00.10.00.	1.06.07.04.00	296
5 U	1.2.4.001.	3.00.10.00 - VARIAZIONI DA CONSUNTIVO 2009 - DISTRIBUZIONE AVANZO	49,00-	3.00.10.00.	1.99.99.A3.00	296
5 U	1.2.4.001.	3.00.10.00 - VARIAZIONI DA CONSUNTIVO 2009 - DISTRIBUZIONE AVANZO	372,10+	3.00.10.00.	2.01.99.07.00	296
5 U	1.2.4.001.	3.00.10.00 - VARIAZIONI DA CONSUNTIVO 2009 - DISTRIBUZIONE AVANZO	251,00+	3.00.10.00.	3.99.99.99.99	296
5 U	1.2.4.001.	3.00.10.00 - VARIAZIONI DA CONSUNTIVO 2009 - DISTRIBUZIONE AVANZO	109,00-	3.00.10.00.	6.01.02.24.00	296
5 U	1.2.4.001.	3.00.10.24 - VARIAZIONI DA CONSUNTIVO 2009 - DISTRIBUZIONE AVANZO	706,00-	3.00.10.24.	2.01.99.09.00	298
5 U	1.2.4.001.	3.00.10.24 - VARIAZIONI DA CONSUNTIVO 2009 - DISTRIBUZIONE AVANZO	1.400,00+	3.00.10.24.	1.08.01.16.00	298

XVI LEGISLATURA – DISEGNI DI LEGGE E RELAZIONI - DOCUMENTI

n. EU	CODICE_CAPITOLO	DESCRIZIONE	V_IMP_VARIAZ	CODICE_CRAM	CODICE_OBFU	N.PROVV. VARIAZIONE
5 U	1.2.4.001.	3.00.02.00.. VARIAZIONI DA CONSUNTIVO 2009 - DISTRIBUZIONE AVANZO	1.882,51+	3.00.02.00.	1.04.04.05.00	305
5 U	1.2.4.001.	3.00.02.00.. VARIAZIONI DA CONSUNTIVO 2009 - DISTRIBUZIONE AVANZO	33,35+	3.00.02.00.	1.05.08.05.00	305
5 U	1.2.4.001.	3.00.02.00.. VARIAZIONI DA CONSUNTIVO 2009 - DISTRIBUZIONE AVANZO	1.288,84+	3.00.02.00.	1.08.09.10.00	305
5 U	1.2.4.001.	3.00.02.00.. VARIAZIONI DA CONSUNTIVO 2009 - DISTRIBUZIONE AVANZO	8.000,00-	3.00.02.00.	1.09.99.02.00	305
5 U	1.2.4.001.	3.00.02.00.. VARIAZIONI DA CONSUNTIVO 2009 - DISTRIBUZIONE AVANZO	873,65+	3.00.02.00.	1.10.07.19.00	305
5 U	1.2.4.001.	3.00.02.00.. VARIAZIONI DA CONSUNTIVO 2009 - DISTRIBUZIONE AVANZO	1.962,88+	3.00.02.00.	1.10.07.20.00	305
5 U	1.2.4.001.	3.00.02.00.. VARIAZIONI DA CONSUNTIVO 2009 - DISTRIBUZIONE AVANZO	605,00+	3.00.02.00.	1.10.08.02.00	305
5 U	1.2.4.001.	3.00.02.00.. VARIAZIONI DA CONSUNTIVO 2009 - DISTRIBUZIONE AVANZO	0,54+	3.00.02.00.	1.99.01.16.00	305
5 U	1.2.4.001.	3.00.02.00.. VARIAZIONI DA CONSUNTIVO 2009 - DISTRIBUZIONE AVANZO	152,44+	3.00.02.00.	1.99.99.23.00	305
5 U	1.2.4.001.	3.00.02.00.. VARIAZIONI DA CONSUNTIVO 2009 - DISTRIBUZIONE AVANZO	325,20-	3.00.02.00.	1.99.99.28.02	305
5 U	1.2.4.001.	3.00.02.00.. VARIAZIONI DA CONSUNTIVO 2009 - DISTRIBUZIONE AVANZO	0,77+	3.00.02.00.	1.99.99.65.00	305
5 U	1.2.4.001.	3.00.02.00.. VARIAZIONI DA CONSUNTIVO 2009 - DISTRIBUZIONE AVANZO	0,27+	3.00.02.00.	1.99.99.A3.00	305
5 U	1.2.4.001.	3.00.02.00.. VARIAZIONI DA CONSUNTIVO 2009 - DISTRIBUZIONE AVANZO	4,72+	3.00.02.00.	1.99.99.A4.00	305
5 U	1.2.4.001.	3.00.02.00.. VARIAZIONI DA CONSUNTIVO 2009 - DISTRIBUZIONE AVANZO	715,28-	3.00.02.00.	2.01.99.09.00	305
5 U	1.2.4.001.	3.00.02.00.. VARIAZIONI DA CONSUNTIVO 2009 - DISTRIBUZIONE AVANZO	2.831,01+	3.00.02.00.	6.01.02.28.00	305
5 U	1.2.4.001.	3.00.05.20.. variazione da consuntivo 2009 - distribuzione avanzo	276,00-	3.00.05.20.	1.03.02.02.00	308
5 U	1.2.4.001.	3.00.05.20.. variazione da consuntivo 2009 - distribuzione avanzo	738,98-	3.00.05.20.	1.05.02.03.00	308
5 U	1.2.4.001.	3.00.05.20.. variazione da consuntivo 2009 - distribuzione avanzo	314,43-	3.00.05.20.	1.05.99.28.00	308
5 U	1.2.4.001.	3.00.05.20.. variazione da consuntivo 2009 - distribuzione avanzo	308,64-	3.00.05.20.	3.99.00.11.00	308
5 U	1.2.4.001.	3.00.05.20.. variazione da consuntivo 2009 - distribuzione avanzo	0,75+	3.00.05.20.	6.01.02.14.00	308
5 U	1.2.4.001.	3.00.05.20.. variazione da consuntivo 2009 - distribuzione avanzo	0,50+	3.00.05.20.	6.01.02.28.00	308
5 U	1.2.4.001.	3.00.05.20.. variazione da consuntivo 2009 - distribuzione avanzo	2.316,25-	3.00.05.20.	9.90.90.82.00	308
5 U	1.2.4.001.	SEDE CRA - Variazioni a consuntivo - ordinario	20.454,02+	4.00.	6.00.00.00.00	348
5 U	1.2.4.001.	SEDE CRA - Variazioni a consuntivo - progetti (3.08. - 2.00)	700,00-	3.08.	1.09.04.00.00	349
5 U	1.2.4.001.	SEDE CRA - Variazioni a consuntivo - progetti (3.08. - 2.00)	4.000,00+	3.08.	1.09.07.01.00	349
5 U	1.2.4.001.	SEDE CRA - Variazioni a consuntivo - progetti (3.08. - 2.00)	200,00+	3.08.	1.99.05.05.00	349
5 U	1.2.4.001.	SEDE CRA - Variazioni a consuntivo - progetti (3.08. - 2.00)	1.448,00+	3.08.	2.01.99.09.00	349
5 U	1.2.4.001.	SEDE CRA - Variazioni a consuntivo - progetti (3.08. - 2.00)	50,00+	3.08.	6.01.02.26.02	349
5 U	1.2.4.001.	Totale imposte, tasse e tributi vari	983,25-			
5 U	1.2.5.001.	3.00.11.00 - VARIAZIONE DA CONSUNTIVO 2009 - DISTRIBUZIONE AVANZO - PROVV	3.652,71+	3.00.11.00.	3.03.99.01.00	246
5 U	1.2.5.001.	3.00.03.08-variazione da consuntivo-distribuzione avanzo	7,24+	3.00.03.08.	1.01.98.02.00	266
5 U	1.2.5.001.	Restituzioni e rimborsi diversi	3.659,95+			
5 U	1.2.6.003.	3.00.11.11-VARIAZIONE DA CONSUNTIVO 2009 - DISTRIBUZIONE AVANZO	12,50-	3.00.11.11.	4.11.99.01.00	267
5 U	1.2.6.006.	Oneri vari straordinari	12,50-			
5 U	1.2.6.006.	SEDE CRA - Variazioni a consuntivo - ordinario	300.000,20+	2.00.	6.00.00.00.00	348
5 U	1.2.6.008.	Fondo rischi ed oneri art. 17 del RAC	300.000,20+			
5 U	1.2.6.008.	SEDE CRA - Variazioni a consuntivo - ordinario	2.090.474,00+	4.00.	6.00.00.00.00	348
5 U	1.2.6.010.	Fondo per rinnovi contrattuali in corso art. 16 del RAC	2.090.474,00+			
5 U	1.2.6.010.	SEDE CRA - Variazioni a consuntivo - ordinario	600.000,00+	4.00.	6.00.00.00.00	348
5 U	1.2.6.010.	Fondo per adeguamenti Dlgs. 626/94	600.000,00+			
5 U	1.2.6.011.	SEDE CRA - Variazioni a consuntivo - ordinario	629.000,00-	2.00.	6.00.00.00.00	348
5 U	1.2.6.011.	Fondo speciale per avanzo non distribuito	629.000,00-			
5 U	1.4.2.001.	3.00.11.14 - Variazione da consuntivo 2009 - Distribuzione avanzo - Terzo provvedimento	0,21+	3.00.11.14.	1.04.01.01.00	57
5 U	1.4.2.001.	3.00.11.14 - Variazione da consuntivo 2009 - Distribuzione avanzo - Terzo provvedimento	0,50+	3.00.11.14.	1.04.02.03.00	57
5 U	1.4.2.001.	3.00.11.14 - Variazione da consuntivo 2009 - Distribuzione avanzo - Terzo provvedimento	0,80+	3.00.11.14.	1.04.02.04.00	57
5 U	1.4.2.001.	3.00.11.14 - Variazione da consuntivo 2009 - Distribuzione avanzo - Terzo provvedimento	0,70+	3.00.11.14.	1.04.02.05.00	57

XVI LEGISLATURA - DISEGNI DI LEGGE E RELAZIONI - DOCUMENTI

n. EU	CODICE_CAPITOLO	DESCRIZIONE	V_IMP_VARIAZ	CODICE_CRAM	CODICE_OBFU	N.PROVV. VARIAZIONE
5 U	1.4.2.001.	3.00.11.14 - Variazione da consuntivo 2009 - Distribuzione avanzo - Terzo provvedimento	0,80+	3.00.11.14.	1.04.02.07.00	57
5 U	1.4.2.001.	3.00.11.14 - Variazione da consuntivo 2009 - Distribuzione avanzo - Terzo provvedimento	0,60+	3.00.11.14.	1.04.02.08.00	57
5 U	1.4.2.001.	3.00.11.14 - Variazione da consuntivo 2009 - Distribuzione avanzo - Terzo provvedimento	0,40+	3.00.11.14.	1.04.03.01.00	57
5 U	1.4.2.001.	3.00.11.14 - Variazione da consuntivo 2009 - Distribuzione avanzo - Terzo provvedimento	0,60+	3.00.11.14.	1.04.03.03.00	57
5 U	1.4.2.001.	3.00.11.14 - Variazione da consuntivo 2009 - Distribuzione avanzo - Terzo provvedimento	0,16+	3.00.11.14.	1.04.04.01.00	57
5 U	1.4.2.001.	3.00.11.14 - Variazione da consuntivo 2009 - Distribuzione avanzo - Terzo provvedimento	0,14+	3.00.11.14.	1.04.04.03.00	57
5 U	1.4.2.001.	3.00.11.14 - Variazione da consuntivo 2009 - Distribuzione avanzo - Terzo provvedimento	0,70+	3.00.11.14.	1.04.05.02.00	57
5 U	1.4.2.001.	3.00.11.14 - Variazione da consuntivo 2009 - Distribuzione avanzo - Terzo provvedimento	0,68+	3.00.11.14.	1.04.05.03.00	57
5 U	1.4.2.001.	3.00.11.14 - Variazione da consuntivo 2009 - Distribuzione avanzo - Terzo provvedimento	35,67+	3.00.11.14.	1.04.08.02.00	57
5 U	1.4.2.001.	3.00.11.14 - Variazione da consuntivo 2009 - Distribuzione avanzo - Terzo provvedimento	690,92-	3.00.11.14.	1.99.02.06.01	57
5 U	1.4.2.001.	3.00.14.12 - Variazione da consuntivo 2009 - distribuzione avanzo	166,00+	3.00.14.12.	1.02.02.25.00	215
5 U	1.4.2.001.	3.00.14.12 - Variazione da consuntivo 2009 - distribuzione avanzo	702,00-	3.00.14.12.	1.99.99.57.00	215
5 U	1.4.2.001.	3.00.14.12 - Variazione da consuntivo 2009 - distribuzione avanzo	2,00-	3.00.14.12.	1.99.99.57.01	215
5 U	1.4.2.001.	3.00.14.12 - Variazione da consuntivo 2009 - distribuzione avanzo	433,00-	3.00.14.12.	2.01.99.07.00	215
5 U	1.4.2.001.	3.00.09.16 - Variazione da consuntivo 2009 - distribuzione avanzo	3.992,00-	3.00.09.16.	1.04.04.02.00	218
5 U	1.4.2.001.	3.00.09.00. CRA-ACM- variazione da consuntivo 2009 - distribuzione avanzo progetti ricer	836,00-	3.00.09.00.	1.01.99.11.00	223
5 U	1.4.2.001.	3.00.09.00. CRA-ACM- variazione da consuntivo 2009 - distribuzione avanzo progetti ricer	235,00-	3.00.09.00.	1.99.02.06.01	223
5 U	1.4.2.001.	3.00.09.00. CRA-ACM- variazione da consuntivo 2009 - distribuzione avanzo progetti ricer	655,00-	3.00.09.00.	1.99.99.57.01	223
5 U	1.4.2.001.	3.00.09.00. CRA-ACM- variazione da consuntivo 2009 - distribuzione avanzo progetti ricer	141,00-	3.00.09.00.	2.01.99.09.00	223
5 U	1.4.2.001.	3.00.06.13 - VARIAZIONE DA CONSUNTIVO 2009 - DISTRIBUZIONE AVANZO	740,75+	3.00.06.13.	1.99.02.14.00	223
5 U	1.4.2.001.	3.00.06.13 - VARIAZIONE DA CONSUNTIVO 2009 - DISTRIBUZIONE AVANZO	2,93-	3.00.06.13.	1.02.99.60.00	229
5 U	1.4.2.001.	3.00.08.00 - VARIAZIONE DA CONSUNTIVO 2009 - DISTRIBUZIONE AVANZO	0,07+	3.00.08.00.	1.02.02.23.00	229
5 U	1.4.2.001.	3.00.08.00 - VARIAZIONE DA CONSUNTIVO 2009 - DISTRIBUZIONE AVANZO	0,63-	3.00.08.00.	1.03.02.20.00	231
5 U	1.4.2.001.	3.00.08.00 - VARIAZIONE DA CONSUNTIVO 2009 - DISTRIBUZIONE AVANZO	0,65+	3.00.08.00.	1.03.99.07.01	231
5 U	1.4.2.001.	3.00.08.00 - VARIAZIONE DA CONSUNTIVO 2009 - DISTRIBUZIONE AVANZO	78,06+	3.00.08.00.	1.99.01.01.01	231
5 U	1.4.2.001.	3.00.08.00 - VARIAZIONE DA CONSUNTIVO 2009 - DISTRIBUZIONE AVANZO	0,15+	3.00.08.00.	1.99.01.01.02	231
5 U	1.4.2.001.	3.00.08.00 - VARIAZIONE DA CONSUNTIVO 2009 - DISTRIBUZIONE AVANZO	545,90+	3.00.08.00.	1.99.02.06.01	231
5 U	1.4.2.001.	3.00.08.00 - VARIAZIONE DA CONSUNTIVO 2009 - DISTRIBUZIONE AVANZO	149,54+	3.00.08.00.	1.99.99.57.00	231
5 U	1.4.2.001.	3.00.08.00 - VARIAZIONE DA CONSUNTIVO 2009 - DISTRIBUZIONE AVANZO	0,25+	3.00.08.00.	1.99.99.57.01	231
5 U	1.4.2.001.	3.00.08.00 - VARIAZIONE DA CONSUNTIVO 2009 - DISTRIBUZIONE AVANZO	0,03+	3.00.08.00.	1.99.99.57.01	231
5 U	1.4.2.001.	3.00.08.00 - VARIAZIONE DA CONSUNTIVO 2009 - DISTRIBUZIONE AVANZO	156,27+	3.00.08.00.	2.01.99.07.00	231
5 U	1.4.2.001.	3.00.08.00 - VARIAZIONE DA CONSUNTIVO 2009 - DISTRIBUZIONE AVANZO	155,28+	3.00.08.00.	3.01.99.01.01	231
5 U	1.4.2.001.	3.00.08.00 - VARIAZIONE DA CONSUNTIVO 2009 - DISTRIBUZIONE AVANZO	660,00+	3.00.08.00.	3.01.99.03.00	231
5 U	1.4.2.001.	3.00.07.17 - VARIAZIONI DA CONSUNTIVO - distribuzione avanzo prov. 4	460,00+	3.00.08.00.	3.01.99.13.00	231
5 U	1.4.2.001.	3.00.12.00 - VARIAZIONE DA CONSUNTIVO 2009 - Distribuzione avanzo	750,00-	3.00.07.17.	3.02.99.02.00	234
5 U	1.4.2.001.	3.00.14.00 - Variazione da Consuntivo 2009 - Distribuzione avanzo	4.921,00-	3.00.12.00.	1.99.99.57.00	235
5 U	1.4.2.001.	3.00.14.00 - Variazione da Consuntivo 2009 - Distribuzione avanzo	178,00-	3.00.14.00.	1.01.03.02.00	248
5 U	1.4.2.001.	3.00.06.19 - Variazioni da consuntivo 2009 - Distribuzione avanzo	80,00+	3.00.14.00.	1.07.08.03.00	248
5 U	1.4.2.001.	3.00.06.19 - Variazioni da consuntivo 2009 - Distribuzione avanzo	36,00-	3.00.06.19.	1.03.02.13.00	254
5 U	1.4.2.001.	3.00.06.19 - Variazioni da consuntivo 2009 - Distribuzione avanzo	373,00+	3.00.06.19.	1.99.99.57.01	254
5 U	1.4.2.001.	3.00.06.19 - Variazioni da consuntivo 2009 - Distribuzione avanzo	602,80+	3.00.06.19.	1.99.99.57.01	254
5 U	1.4.2.001.	3.00.06.19 - Variazioni da consuntivo 2009 - Distribuzione avanzo	1.580,00-	3.00.06.19.	1.99.99.57.01	254
5 U	1.4.2.001.	3.00.06.19 - Variazioni da consuntivo 2009 - Distribuzione avanzo	2.669,00-	3.00.06.19.	2.01.99.09.00	254
5 U	1.4.2.001.	3.00.06.19 - Variazioni da consuntivo 2009 - Distribuzione avanzo	237,49+	3.00.06.19.	3.01.99.01.01	254
5 U	1.4.2.001.	3.00.03.00 - CR03 - Distribuzione avanzo contabilità speciali da consuntivo 2009	183,44-	3.00.06.19.	6.02.05.01.00	254
5 U	1.4.2.001.	3.00.03.00 - CR03 - Distribuzione avanzo contabilità speciali da consuntivo 2009	500,00+	3.00.03.00.	1.02.02.23.00	268

XVI LEGISLATURA – DISEGNI DI LEGGE E RELAZIONI - DOCUMENTI

n. EU	CODICE_CAPITOLO	DESCRIZIONE	V_IMP_VARIAZ	CODICE_CRAM	CODICE_OBFU	N.PROVV. VARIAZIONE
5 U	1.4.2.001.	3.00.03.00 -CR03 - Distribuzione avanzo contabilità speciali da consuntivo 2009	630,00+	3.00.03.00.	1.03.02.18.00	268
5 U	1.4.2.001.	3.00.03.00 -CR03 - Distribuzione avanzo contabilità speciali da consuntivo 2009	100,00+	3.00.03.00.	1.99.05.09.00	268
5 U	1.4.2.001.	3.00.03.00 -CR03 - Distribuzione avanzo contabilità speciali da consuntivo 2009	4.700,00+	3.00.03.00.	1.99.08.12.00	268
5 U	1.4.2.001.	3.00.03.00 -CR03 - Distribuzione avanzo contabilità speciali da consuntivo 2009	362,00+	3.00.03.00.	3.99.99.13.00	268
5 U	1.4.2.001.	3.00.03.00 -CR03 - Distribuzione avanzo contabilità speciali da consuntivo 2009	0,19+	3.00.03.00.	3.99.99.99.99	268
5 U	1.4.2.001.	3.00.11.23. - VARIAZIONI DA CONSUNTIVO 2009	1.100,00+	3.00.11.23.	1.99.99.58.00	274
5 U	1.4.2.001.	3.00.11.23. - VARIAZIONI DA CONSUNTIVO 2009	1.765,66+	3.00.11.23.	2.01.99.07.00	274
5 U	1.4.2.001.	3.00.13.03 - Variazioni distribuzione avanzo Bilancio Consuntivo 2009	182,00-	3.00.13.03.	3.99.99.99.99	276
5 U	1.4.2.001.	3.00.06.30. - Variazioni da consuntivo 2009 - Distribuzione avanzo	842,93-	3.00.06.30.	1.07.05.01.00	277
5 U	1.4.2.001.	3.00.06.30. - Variazioni da consuntivo 2009 - Distribuzione avanzo	310,27-	3.00.06.30.	1.99.99.46.00	277
5 U	1.4.2.001.	3.00.06.30. - Variazioni da consuntivo 2009 - Distribuzione avanzo	1.110,00+	3.00.06.30.	2.01.99.07.00	277
5 U	1.4.2.001.	3.00.06.30. - Variazioni da consuntivo 2009 - Distribuzione avanzo	247,11+	3.00.06.30.	2.01.99.08.00	277
5 U	1.4.2.001.	3.00.06.30. - Variazioni da consuntivo 2009 - Distribuzione avanzo	2.197,32+	3.00.06.30.	3.99.99.05.00	277
5 U	1.4.2.001.	3.00.06.30. - Variazioni da consuntivo 2009 - Distribuzione avanzo	2.106,00+	3.00.06.30.	3.99.99.38.02	277
5 U	1.4.2.001.	3.00.06.30. - Variazioni da consuntivo 2009 - Distribuzione avanzo	476,00+	3.00.06.30.	3.99.99.99.99	277
5 U	1.4.2.001.	3.00.06.00. - Variazioni da consuntivo 2009 - Distribuzione avanzo	193,65+	3.00.06.00.	1.09.04.00.00	278
5 U	1.4.2.001.	3.00.06.00. - Variazioni da consuntivo 2009 - Distribuzione avanzo	66,00-	3.00.06.00.	1.09.07.01.00	278
5 U	1.4.2.001.	3.00.06.00. - Variazioni da consuntivo 2009 - Distribuzione avanzo	698,11-	3.00.06.00.	1.99.04.08.00	278
5 U	1.4.2.001.	3.00.06.00. - Variazioni da consuntivo 2009 - Distribuzione avanzo	1.232,19-	3.00.06.00.	1.99.08.14.00	278
5 U	1.4.2.001.	3.00.06.00. - Variazioni da consuntivo 2009 - Distribuzione avanzo	276,34+	3.00.06.00.	3.01.99.16.00	278
5 U	1.4.2.001.	3.00.02.00. VARIAZIONI DA CONSUNTIVO 2009 - Distribuzione avanzo	421,09+	3.00.02.00.	1.10.07.20.00	305
5 U	1.4.2.001.	3.00.02.00. VARIAZIONI DA CONSUNTIVO 2009 - DISTRIBUZIONE AVANZO	826,00+	3.00.02.00.	1.99.99.28.02	305
5 U	1.4.2.001.	3.00.02.00. VARIAZIONI DA CONSUNTIVO 2009 - DISTRIBUZIONE AVANZO	51,65+	3.00.02.00.	1.99.99.43.00	305
5 U	1.4.2.001.	SEDE CRA - Variazioni a consuntivo - ordinario	17.824,84+	4.00.	6.00.00.00.00	348
5 U	1.4.2.001.	SEDE CRA - Variazioni a consuntivo - progetti (3.08. - 2.00)	90,97-	3.08.	1.09.04.00.00	349
5 U	1.4.2.001.	SEDE CRA - Variazioni a consuntivo - progetti (3.08. - 2.00)	2.315,00+	3.08.	2.01.99.07.00	349
5 U	1.4.2.001.	SEDE CRA - Variazioni a consuntivo - progetti (3.08. - 2.00)	1.200,00+	3.08.	2.01.99.09.00	349
5 U	1.4.2.001.	SEDE CRA - Variazioni a consuntivo - progetti (3.08. - 2.00)	5.890,00-	3.08.	2.99.99.07.00	349
5 U	1.4.2.001. Totale	Quote dell'esercizio per accantonamento di fine rapporto e premi assicurativi	15.662,66+			
5 U	2.1.1.001.	SEDE CRA - Variazioni a consuntivo - ordinario	600.000,00+	2.00.	6.00.00.00.00	348
5 U	2.1.1.001. Totale	Acquisto terreni	600.000,00+			
5 U	2.1.1.003.	3.00.15.00 - Distribuzione avanzo anno 2009	2.500,00-	3.00.15.00.	6.00.00.00.00	115
5 U	2.1.1.003.	3.00.12.00-VARIAZIONE DA CONSUNTIVO 2009-Distribuzione avanzo	0,81+	3.00.12.00.	6.00.00.00.00	235
5 U	2.1.1.003.	SEDE CRA - Variazioni a consuntivo - ordinario	414.001,03+	2.00.	6.00.00.00.00	348
5 U	2.1.1.003. Totale	Spese per progettazioni e costruzioni immobili	411.501,84+			
5 U	2.1.1.005.	3.0013.00. VARIAZIONI DA CONSUNTIVO 2009	876,17+	3.00.13.00.	5.02.99.04.00	59
5 U	2.1.1.005.	3.0013.00. VARIAZIONI DA CONSUNTIVO 2009	158.823,28-	3.00.13.00.	5.02.99.19.00	59
5 U	2.1.1.005.	3.0013.00. VARIAZIONI DA CONSUNTIVO 2009	573,77-	3.00.13.00.	5.99.99.02.00	59
5 U	2.1.1.005.	3.0013.00. VARIAZIONI DA CONSUNTIVO 2009	180.000,00+	3.00.13.00.	5.02.99.09.00	59
5 U	2.1.1.005.	3.00.13.28. VARAZIONI DA CONSUNTIVO 2009	23.000,00+	3.00.13.28.	4.24.99.01.00	60
5 U	2.1.1.005.	3.00.13.28. VARAZIONI DA CONSUNTIVO 2009	0,18+	3.00.13.28.	5.99.99.02.00	60
5 U	2.1.1.005.	3.00.13.28. VARAZIONI DA CONSUNTIVO 2009	157.620,00+	3.00.13.28.	5.02.99.19.00	60
5 U	2.1.1.005.	3.00.15.00 - Distribuzione avanzo anno 2009	34.893,74-	3.00.15.00.	5.02.99.19.00	115
5 U	2.1.1.005.	3.00.15.00 - Distribuzione avanzo anno 2009	23.138,10-	3.00.15.00.	6.00.00.00.00	115
5 U	2.1.1.005.	3.00.12.02 VARIAZIONE DA CONSUNTIVO 2009 / DISTRIBUZIONE AVANZO 01/10	0,80+	3.00.12.02.	6.00.00.00.00	166
5 U	2.1.1.005.	3.00.14.10-Variatione da consuntivo 2009-distribuzione avanzo	43.913,26-	3.00.14.10.	5.02.99.19.00	204

XVI LEGISLATURA – DISEGNI DI LEGGE E RELAZIONI - DOCUMENTI

n. EU	CODICE_CAPITOLO	DESCRIZIONE	V_IMP_VARIAZ	CODICE_CRAM	CODICE_OBFU	N.PROVV. VARIAZIONE
5 U	2.1.1.005.	3.00.09.00. CRA-ACM- variazione da consuntivo 2009 - distribuzione avanzo progetti ricer	50.006,50-	3.00.09.00.	5.02.99.19.00	223
5 U	2.1.1.005.	3.00.12.00-VARIAZIONE DA CONSUNTIVO 2009-Distribuzione avanzo	30.419,62-	3.00.12.00.	5.99.99.02.00	235
5 U	2.1.1.005.	3.00.12.00-VARIAZIONE DA CONSUNTIVO 2009-Distribuzione avanzo	9.150,98-	3.00.12.00.	6.00.00.00.00	235
5 U	2.1.1.005.	3.00.14.00 - Variazione da Consuntivo 2009 - Distribuzione avanzo	215.818,74-	3.00.14.00.	5.02.99.09.00	248
5 U	2.1.1.005.	3.00.14.00 - Variazione da Consuntivo 2009 - Distribuzione avanzo	60,00+	3.00.14.00.	5.02.99.19.00	248
5 U	2.1.1.005.	3.00.14.00 - Variazione da Consuntivo 2009 - Distribuzione avanzo	14.927,83+	3.00.14.00.	6.00.00.00.00	248
5 U	2.1.1.005.	3.00.05.00. - variazione da consuntivo 2009 - distribuzione avanzo	0,19+	3.00.05.00.	1.01.02.09.00	261
5 U	2.1.1.005.	3.00.05.00. - variazione da consuntivo 2009 - distribuzione avanzo	58.116,00-	3.00.05.00.	5.02.99.19.00	261
5 U	2.1.1.005.	3.00.05.00. - variazione da consuntivo 2009 - distribuzione avanzo	91.811,30+	3.00.05.00.	6.00.00.00.00	261
5 U	2.1.1.005.	3.00.02.01. VARIAZIONI DA CONSUNTIVO 2009 - DISTRIBUZIONE AVANZO	6.126,00+	3.00.02.01.	5.02.99.19.00	273
5 U	2.1.1.005.	3.00.13.03 - Variazioni distribuzione avanzo Bilancio Consuntivo 2009	2.264,00-	3.00.13.03.	3.00.13.03.	276
5 U	2.1.1.005.	3.00.06.00. - Variazioni da consuntivo 2009 - Distribuzione avanzo	150,00-	3.00.06.00.	5.02.99.19.00	278
5 U	2.1.1.005.	3.00.06.00. - Variazioni da consuntivo 2009 - Distribuzione avanzo	0,14+	3.00.06.00.	5.99.99.02.00	278
5 U	2.1.1.005.	3.00.06.00. - Variazioni da consuntivo 2009 - Distribuzione avanzo	0,84+	3.00.06.00.	6.00.00.00.00	278
5 U	2.1.1.005.	3.00.10.00 - VARIAZIONI DA CONSUNTIVO 2009 - DISTRIBUZIONE AVANZO	28.860,00-	3.00.10.00.	6.00.00.00.00	296
5 U	2.1.1.005.	3.00.10.00 - VARIAZIONI DA CONSUNTIVO 2009 - DISTRIBUZIONE AVANZO	8.469,50+	3.00.02.00.	5.02.99.19.00	305
5 U	2.1.1.005.	SEDE CRA - Variazioni a consuntivo - progetti	186.575,49+	2.00.	5.02.99.19.00	349
5 U	2.1.1.005.	SEDE CRA - Variazioni a consuntivo - progetti (3.08. - 2.00)	7.200,00+	3.00.11.14.	5.02.99.19.00	349
5 U	2.1.1.005.	SEDE CRA - Variazioni a consuntivo - progetti (3.08. - 2.00)	26.050,00+	3.00.07.27.	5.02.99.19.00	349
5 U	2.1.1.005.	SEDE CRA - Variazioni a consuntivo - progetti (3.08. - 2.00)	17.031,00+	3.00.08.00.	5.02.99.19.00	349
5 U	2.1.1.005.	SEDE CRA - Variazioni a consuntivo - progetti (3.08. - 2.00)	2.832,00+	3.00.04.15.	5.02.99.19.00	349
5 U	2.1.1.005.	SEDE CRA - Variazioni a consuntivo - progetti (3.08. - 2.00)	20.000,00+	3.00.14.00.	5.02.99.19.00	349
5 U	2.1.1.005. Totale	Ricostruzione, ripristino,manut. straordin. immobili e relative progettazioni	86.453,45+			
5 U	2.1.1.006.	3.00.12.00-VARIAZIONE DA CONSUNTIVO 2009-Distribuzione avanzo	1.365,63-	3.00.12.00.	4.26.99.01.00	235
5 U	2.1.1.006.	3.00.12.00-VARIAZIONE DA CONSUNTIVO 2009-Distribuzione avanzo	0,92-	3.00.12.00.	6.00.00.00.00	235
5 U	2.1.1.006.	3.00.14.00 - Variazione da Consuntivo 2009 - Distribuzione avanzo	230.500,00-	3.00.14.00.	6.00.00.00.00	248
5 U	2.1.1.006. Totale	Spese per miglioramenti fondiari	231.866,55-			
5 U	2.1.2.001.	3.00.11.14 - Variazione da consuntivo 2009 - Distribuzione avanzo - Terzo provvedimento	4.872,00-	3.00.11.14.	1.04.02.03.00	57
5 U	2.1.2.001.	3.00.15.21 - Distribuzione avanzo anno 2009	300,00-	3.00.15.21.	1.05.01.09.00	116
5 U	2.1.2.001.	3.00.15.21 - Distribuzione avanzo anno 2009	6.398,00-	3.00.15.21.	6.00.00.00.00	116
5 U	2.1.2.001.	3.00.07.27 - VARIAZIONE DA CONSUNTIVO 2009 - DISTRIBUZIONE AVANZO - PROV	3,07-	3.00.07.27.	1.07.09.03.00	201
5 U	2.1.2.001.	3.00.01.00-variazione da consuntivo 2009-distribuzione avanzo	277,00-	3.00.01.00.	1.03.02.20.00	211
5 U	2.1.2.001.	3.00.14.12. - Variazione da consuntivo 2009 - distribuzione avanzo	105,00+	3.00.14.12.	1.02.01.07.01	215
5 U	2.1.2.001.	3.00.06.13. - VARIAZIONE DA CONSUNTIVO 2009 - DISTRIBUZIONE AVANZO	493,33-	3.00.06.13.	1.02.01.03.01	229
5 U	2.1.2.001.	3.00.06.13. - VARIAZIONE DA CONSUNTIVO 2009 - DISTRIBUZIONE AVANZO	2.000,00-	3.00.06.13.	1.02.02.01.01	229
5 U	2.1.2.001.	3.00.06.13. - VARIAZIONE DA CONSUNTIVO 2009 - DISTRIBUZIONE AVANZO	340,00-	3.00.06.13.	1.02.02.05.01	229
5 U	2.1.2.001.	3.00.07.17. - VARIAZIONI DA CONSUNTIVO - distribuzione avanzo prov. 4	1.100,00+	3.00.07.17.	3.99.99.16.00	234
5 U	2.1.2.001.	3.00.07.17. - VARIAZIONI DA CONSUNTIVO - distribuzione avanzo prov. 4	3.183,33-	3.00.07.17.	3.02.99.02.00	234
5 U	2.1.2.001.	3.00.12.00-VARIAZIONE DA CONSUNTIVO 2009-Distribuzione avanzo	0,40+	3.00.12.00.	1.05.08.04.00	235
5 U	2.1.2.001.	3.00.12.00-VARIAZIONE DA CONSUNTIVO 2009-Distribuzione avanzo	1.612,31-	3.00.12.00.	2.01.99.09.00	235
5 U	2.1.2.001.	3.00.12.00-VARIAZIONE DA CONSUNTIVO 2009-Distribuzione avanzo	175,30-	3.00.12.00.	3.99.99.20.00	235
5 U	2.1.2.001.	3.00.12.00-VARIAZIONE DA CONSUNTIVO 2009-Distribuzione avanzo	6,19+	3.00.12.00.	3.99.99.99.99	235
5 U	2.1.2.001.	3.00.12.00-VARIAZIONE DA CONSUNTIVO 2009-Distribuzione avanzo	1.542,25+	3.00.12.00.	4.26.99.01.00	235
5 U	2.1.2.001.	3.00.12.00-VARIAZIONE DA CONSUNTIVO 2009-Distribuzione avanzo	0,11+	3.00.12.00.	9.99.99.01.00	235
5 U	2.1.2.001.	3.00.11.00 - VARIAZIONE DA CONSUNTIVO 2009 - DISTRIBUZIONE AVANZO -PROVV	3.500,00+	3.00.11.00.	3.99.99.04.00	246
5 U	2.1.2.001.	3.00.14.00 - Variazione da Consuntivo 2009 - Distribuzione avanzo	40,00+	3.00.14.00.	3.99.00.02.00	248

XVI LEGISLATURA – DISEGNI DI LEGGE E RELAZIONI - DOCUMENTI

n. EU	CODICE_CAPITOLO	DESCRIZIONE	V_IMP_VARIAZ	CODICE_CRAM	CODICE_OBFU	N.PROVV. VARIAZIONE
5 U	2.1.2.001.	3.00.05.00. - variazione da consuntivo 2009 - distribuzione avanzo	888,41+	3.00.05.00.	3.99.99.99.99	261
5 U	2.1.2.001.	3.00.03.08-variazione da consuntivo-distribuzione avanzo	2.000,00-	3.00.03.08.	1.01.02.02.00	266
5 U	2.1.2.001.	3.00.03.08-variazione da consuntivo-distribuzione avanzo	7,44+	3.00.03.08.	3.01.99.08.01	266
5 U	2.1.2.001.	3.00.03.08-variazione da consuntivo-distribuzione avanzo	702,50+	3.00.03.08.	3.01.99.11.00	266
5 U	2.1.2.001.	3.00.03.08-variazione da consuntivo-distribuzione avanzo	3.627,19+	3.00.03.08.	4.10.99.01.00	266
5 U	2.1.2.001.	3.00.11.11-VARIAZIONI DA CONSUNTIVO 2009 - DISTRIBUZIONE AVANZO	120,00+	3.00.11.11.	4.11.99.01.00	267
5 U	2.1.2.001.	3.00.03.00 -CR03 - Distribuzione avanzo contabilità speciali da consuntivo 2009	6.365,95-	3.00.03.00.	2.02.99.07.00	268
5 U	2.1.2.001.	3.00.02.01. VARIAZIONI DA CONSUNTIVO 2009 - DISTRIBUZIONE AVANZO	28.954,92-	3.00.02.01.	1.99.08.14.00	273
5 U	2.1.2.001.	3.00.11.23. - VARIAZIONI DA CONSUNTIVO 2009	6.604,00-	3.00.11.23.	3.99.99.99.99	274
5 U	2.1.2.001.	3.00.13.03 - Variazioni distribuzione avanzo Bilancio Consuntivo 2009	3.490,86+	3.00.13.03.	3.02.99.01.00	276
5 U	2.1.2.001.	3.00.06.00. - Variazioni da consuntivo 2009 - Distribuzione avanzo	5.809,00-	3.00.06.00.	1.99.08.14.00	278
5 U	2.1.2.001.	3.00.06.00. - Variazioni da consuntivo 2009 - Distribuzione avanzo	2.104,00-	3.00.06.00.	3.99.99.02.00	278
5 U	2.1.2.001.	3.00.06.00. - Variazioni da consuntivo 2009 - Distribuzione avanzo	857,92-	3.00.06.00.	4.17.99.01.00	278
5 U	2.1.2.001.	3.00.02.00.. VARIAZIONI DA CONSUNTIVO 2009 - DISTRIBUZIONE AVANZO	840,00-	3.00.02.00.	1.99.99.23.00	305
5 U	2.1.2.001.	3.00.02.00.. VARIAZIONI DA CONSUNTIVO 2009 - DISTRIBUZIONE AVANZO	6.958,55+	3.00.02.00.	1.99.99.28.02	305
5 U	2.1.2.001.	3.00.02.00.. VARIAZIONI DA CONSUNTIVO 2009 - DISTRIBUZIONE AVANZO	4.692,00+	3.00.02.00.	1.99.99.02.00	305
5 U	2.1.2.001.	3.00.02.00.. VARIAZIONI DA CONSUNTIVO 2009 - DISTRIBUZIONE AVANZO	1.500,00+	3.00.02.00.	3.99.99.99.99	305
5 U	2.1.2.001.	SEDE CRA - Variazioni a consuntivo - ordinario	564.000,00+	3.00.02.00.	6.00.00.00.00	348
5 U	2.1.2.001. Totale	Acquisto mobili, arredi, macchine d'ufficio	519.090,77+			
5 U	2.1.2.002.	3.00.11.14 - Variazione da consuntivo 2009 - Distribuzione avanzo - Terzo provvedimento	101,00+	3.00.11.14.	1.04.02.03.00	57
5 U	2.1.2.002.	3.00.07.17 - VARIAZIONI DA CONSUNTIVO - distribuzione avanzo prov. 4	1.000,00+	3.00.07.17.	3.99.99.16.00	234
5 U	2.1.2.002.	3.00.07.17 - VARIAZIONI DA CONSUNTIVO - distribuzione avanzo prov. 4	500,00-	3.00.07.17.	3.02.99.02.00	234
5 U	2.1.2.002.	3.00.12.00-VARIAZIONE DA CONSUNTIVO 2009-Distribuzione avanzo	497,46+	3.00.12.00.	1.05.08.04.00	235
5 U	2.1.2.002.	3.00.11.00 - VARIAZIONE DA CONSUNTIVO 2009 - DISTRIBUZIONE AVANZO -PROVV	2.500,00+	3.00.11.00.	3.99.99.04.00	246
5 U	2.1.2.002.	3.00.05.05. - variazione da consuntivo 2009 - distribuzione avanzo	85,43-	3.00.05.05.	1.99.99.23.00	257
5 U	2.1.2.002.	3.00.05.05. - variazione da consuntivo 2009 - distribuzione avanzo	209,83-	3.00.05.05.	1.99.99.24.00	257
5 U	2.1.2.002.	3.00.05.00. - variazione da consuntivo 2009 - distribuzione avanzo	192,35-	3.00.05.00.	1.01.02.09.00	261
5 U	2.1.2.002.	3.00.03.00 -CR03 - Distribuzione avanzo contabilità speciali da consuntivo 2009	816,90+	3.00.03.00.	3.99.99.13.00	268
5 U	2.1.2.002.	3.00.02.00.. VARIAZIONI DA CONSUNTIVO 2009 - DISTRIBUZIONE AVANZO	0,65+	3.00.02.00.	3.99.99.11.00	305
5 U	2.1.2.002.	3.00.05.20. - variazione da consuntivo 2009 - distribuzione avanzo	0,01+	3.00.05.20.	1.05.02.03.00	308
5 U	2.1.2.002. Totale	Acquisto libri e pubblicazioni per la biblioteca	3.726,37+			
5 U	2.1.2.003.	3.00.11.14 - Variazione da consuntivo 2009 - Distribuzione avanzo - Terzo provvedimento	18,00+	3.00.11.14.	1.04.02.03.00	57
5 U	2.1.2.003.	3.00.11.14 - Variazione da consuntivo 2009 - Distribuzione avanzo - Terzo provvedimento	1.934,20+	3.00.11.14.	1.04.04.03.00	57
5 U	2.1.2.003.	3.00.11.14 - Variazione da consuntivo 2009 - Distribuzione avanzo - Terzo provvedimento	0,40+	3.00.11.14.	1.99.99.57.00	57
5 U	2.1.2.003.	3.00.11.14 - Variazione da consuntivo 2009 - Distribuzione avanzo - Terzo provvedimento	0,32-	3.00.11.14.	1.99.99.57.01	57
5 U	2.1.2.003.	3.00.11.14 - Variazione da consuntivo 2009 - Distribuzione avanzo - Terzo provvedimento	6.110,42-	3.00.11.14.	5.03.99.04.00	57
5 U	2.1.2.003.	3.00.13.00. VARIAZIONI DA CONSUNTIVO 2009	81,91+	3.00.13.00.	3.99.99.23.00	59
5 U	2.1.2.003.	3.00.13.28. VARIAZIONI DA CONSUNTIVO 2009	30.785,00+	3.00.13.28.	4.24.99.01.00	60
5 U	2.1.2.003.	3.00.13.29. VARIAZIONI DA CONSUNTIVO 2009	634,60+	3.00.13.29.	1.99.99.57.00	61
5 U	2.1.2.003.	3.00.15.21 - Distribuzione avanzo anno 2009	100,00+	3.00.15.21.	3.99.99.99.99	116
5 U	2.1.2.003.	3.00.07.27. - VARIAZIONE DA CONSUNTIVO 2009 - DISTRIBUZIONE AVANZO - PROVI	1.084,00+	3.00.07.27.	2.01.99.09.00	201
5 U	2.1.2.003.	3.00.07.27. - VARIAZIONE DA CONSUNTIVO 2009 - DISTRIBUZIONE AVANZO - PROV	303,81-	3.00.07.27.	5.03.99.04.00	201
5 U	2.1.2.003.	3.00.01.00-variazione da consuntivo 2009-distribuzione avanzo	4.818,41+	3.00.01.00.	3.99.99.99.99	211
5 U	2.1.2.003.	3.00.01.00-variazione da consuntivo 2009-distribuzione avanzo	423,02-	3.00.01.00.	6.02.05.03.00	211
5 U	2.1.2.003.	3.00.14.12. - Variazione da consuntivo 2009 - distribuzione avanzo	158,00+	3.00.14.12.	1.02.01.07.01	215
5 U	2.1.2.003.	3.00.09.16. - variazione da consuntivo 2009 - distribuzione avanzo	1.580,74+	3.00.09.16.	1.04.04.02.00	218

XVI LEGISLATURA – DISEGNI DI LEGGE E RELAZIONI - DOCUMENTI

n. EU	CODICE_CAPITOLO	DESCRIZIONE	V_IMP_VARIAZ	CODICE_CRAM	CODICE_OBFU	N.PROVV. VARIAZIONE
5 U	2.1.2.003.	3.00.09.00. CRA-ACM- variazione da consuntivo 2009 - distribuzione avanzo progetti ricer	188,00+	3.00.09.00.	1.03.99.39.00	223
5 U	2.1.2.003.	3.00.07.00-variazioni da consuntivo 2009-distribuzione avanzo	2.066,33-	3.00.07.00.	1.02.03.01.00	228
5 U	2.1.2.003.	3.00.07.00-variazioni da consuntivo 2009-distribuzione avanzo	5.000,00+	3.00.07.00.	1.99.99.57.01	228
5 U	2.1.2.003.	3.00.07.00-variazioni da consuntivo 2009-distribuzione avanzo	9.712,00-	3.00.07.00.	1.99.99.57.00	228
5 U	2.1.2.003.	3.00.07.00-variazioni da consuntivo 2009-distribuzione avanzo	145,22-	3.00.07.00.	3.99.99.12.00	228
5 U	2.1.2.003.	3.00.07.00-variazioni da consuntivo 2009-distribuzione avanzo	0,19+	3.00.07.00.	9.90.90.03.00	228
5 U	2.1.2.003.	3.00.06.13. - VARIAZIONE DA CONSUNTIVO 2009 - DISTRIBUZIONE AVANZO	1.000,00-	3.00.06.13.	1.02.01.02.01	229
5 U	2.1.2.003.	3.00.06.13. - VARIAZIONE DA CONSUNTIVO 2009 - DISTRIBUZIONE AVANZO	1.310,00-	3.00.06.13.	1.02.02.01.00	229
5 U	2.1.2.003.	3.00.06.13. - VARIAZIONE DA CONSUNTIVO 2009 - DISTRIBUZIONE AVANZO	250,00+	3.00.06.13.	1.02.02.25.00	229
5 U	2.1.2.003.	3.00.06.13. - VARIAZIONE DA CONSUNTIVO 2009 - DISTRIBUZIONE AVANZO	0,04+	3.00.06.13.	3.99.00.10.00	229
5 U	2.1.2.003.	3.00.08.00. - VARIAZIONE DA CONSUNTIVO 2009 - DISTRIBUZIONE AVANZO	0,79+	3.00.08.00.	1.03.02.20.00	231
5 U	2.1.2.003.	3.00.08.00. - VARIAZIONE DA CONSUNTIVO 2009 - DISTRIBUZIONE AVANZO	0,36-	3.00.08.00.	1.03.99.07.01	231
5 U	2.1.2.003.	3.00.08.00. - VARIAZIONE DA CONSUNTIVO 2009 - DISTRIBUZIONE AVANZO	0,40+	3.00.08.00.	1.03.99.52.00	231
5 U	2.1.2.003.	3.00.07.17. - VARIAZIONI DA CONSUNTIVO - distribuzione avanzo prov. 4	2.100,00-	3.00.07.17.	3.99.99.16.00	234
5 U	2.1.2.003.	3.00.07.17. - VARIAZIONI DA CONSUNTIVO - distribuzione avanzo prov. 4	219,93-	3.00.07.17.	3.02.99.02.00	234
5 U	2.1.2.003.	3.00.12.00-VARIAZIONE DA CONSUNTIVO 2009-Distribuzione avanzo	50.000,00+	3.00.12.00.	1.05.08.06.00	235
5 U	2.1.2.003.	3.00.12.00-VARIAZIONE DA CONSUNTIVO 2009-Distribuzione avanzo	479,53+	3.00.12.00.	3.99.99.20.00	235
5 U	2.1.2.003.	3.00.14.09 - Variazione da Consuntivo 2009 - Distribuzione avanzo	504,00-	3.00.14.09.	5.03.99.04.00	238
5 U	2.1.2.003.	3.00.08.22. - VARIAZIONE DA CONSUNTIVO 2009 - DISTRIBUZIONE AVANZO	280,00+	3.00.08.22.	3.04.99.27.00	239
5 U	2.1.2.003.	3.00.11.00 - VARIAZIONE DA CONSUNTIVO 2009 - DISTRIBUZIONE AVANZO -PROVV	3.000,00-	3.00.11.00.	1.05.02.03.00	246
5 U	2.1.2.003.	3.00.11.00 - VARIAZIONE DA CONSUNTIVO 2009 - DISTRIBUZIONE AVANZO -PROVV	3.083,33-	3.00.11.00.	1.05.07.15.00	246
5 U	2.1.2.003.	3.00.11.00 - VARIAZIONE DA CONSUNTIVO 2009 - DISTRIBUZIONE AVANZO -PROVV	2.730,00-	3.00.11.00.	1.05.07.16.00	246
5 U	2.1.2.003.	3.00.11.00 - VARIAZIONE DA CONSUNTIVO 2009 - DISTRIBUZIONE AVANZO -PROVV	4.500,00+	3.00.11.00.	3.99.99.04.00	246
5 U	2.1.2.003.	3.00.11.00 - VARIAZIONE DA CONSUNTIVO 2009 - DISTRIBUZIONE AVANZO -PROVV	108,00+	3.00.11.00.	9.90.90.84.00	246
5 U	2.1.2.003.	3.00.14.00 - Variazione da Consuntivo 2009 - Distribuzione avanzo	8,38+	3.00.14.00.	1.07.07.16.00	248
5 U	2.1.2.003.	3.00.14.00 - Variazione da Consuntivo 2009 - Distribuzione avanzo	48,66-	3.00.14.00.	1.07.07.21.00	248
5 U	2.1.2.003.	3.00.14.00 - Variazione da Consuntivo 2009 - Distribuzione avanzo	166,52-	3.00.14.00.	1.99.07.10.00	248
5 U	2.1.2.003.	3.00.14.00 - Variazione da Consuntivo 2009 - Distribuzione avanzo	1.061,00-	3.00.14.00.	1.99.99.57.00	248
5 U	2.1.2.003.	3.00.14.00 - Variazione da Consuntivo 2009 - Distribuzione avanzo	2.168,20-	3.00.14.00.	1.99.99.57.01	248
5 U	2.1.2.003.	3.00.14.00 - Variazione da Consuntivo 2009 - Distribuzione avanzo	11,55+	3.00.14.00.	3.99.99.09.00	248
5 U	2.1.2.003.	3.00.14.00 - Variazione da Consuntivo 2009 - Distribuzione avanzo	750,00-	3.00.14.00.	3.99.99.99.99	248
5 U	2.1.2.003.	3.00.04.00. (CRA-ABP) - Proved. n. 1 - Variazioni da consuntivo 2009 - distribuzione ava	0,20+	3.00.04.00.	1.04.05.02.00	249
5 U	2.1.2.003.	3.00.04.00. (CRA-ABP) - Proved. n. 1 - Variazioni da consuntivo 2009 - distribuzione ava	0,34+	3.00.04.00.	1.04.08.02.00	249
5 U	2.1.2.003.	3.00.04.00. (CRA-ABP) - Proved. n. 1 - Variazioni da consuntivo 2009 - distribuzione ava	0,71+	3.00.04.00.	1.08.05.03.00	249
5 U	2.1.2.003.	3.00.04.00. (CRA-ABP) - Proved. n. 1 - Variazioni da consuntivo 2009 - distribuzione ava	3.188,34-	3.00.04.00.	1.99.99.99.00	249
5 U	2.1.2.003.	3.00.04.00. (CRA-ABP) - Proved. n. 1 - Variazioni da consuntivo 2009 - distribuzione ava	2.800,00-	3.00.04.00.	3.99.99.21.01	249
5 U	2.1.2.003.	3.00.04.00. (CRA-ABP) - Proved. n. 1 - Variazioni da consuntivo 2009 - distribuzione ava	1.329,00-	3.00.04.00.	3.99.99.22.00	249
5 U	2.1.2.003.	3.00.04.00. (CRA-ABP) - Proved. n. 1 - Variazioni da consuntivo 2009 - distribuzione ava	2.265,00+	3.00.04.00.	3.99.99.99.99	249
5 U	2.1.2.003.	3.00.04.00. (CRA-ABP) - Proved. n. 1 - Variazioni da consuntivo 2009 - distribuzione ava	72,52+	3.00.04.00.	1.99.99.23.00	249
5 U	2.1.2.003.	3.00.04.00. (CRA-ABP) - Proved. n. 1 - Variazioni da consuntivo 2009 - distribuzione ava	4,80-	3.00.04.00.	1.99.99.99.00	249
5 U	2.1.2.003.	3.00.04.00. (CRA-ABP) - Proved. n. 1 - Variazioni da consuntivo 2009 - distribuzione ava	3.564,75-	3.00.04.00.	1.99.99.81.00	249
5 U	2.1.2.003.	3.00.04.00. (CRA-ABP) - Proved. n. 1 - Variazioni da consuntivo 2009 - distribuzione ava	9.385,20-	3.00.04.00.	2.01.99.09.00	249
5 U	2.1.2.003.	3.00.04.00. (CRA-ABP) - Proved. n. 1 - Variazioni da consuntivo 2009 - distribuzione ava	4.325,11+	3.00.04.00.	3.99.99.15.00	249
5 U	2.1.2.003.	3.00.05.05. - variazione da consuntivo 2009 - distribuzione avanzo	27.459,70-	3.00.05.05.	1.09.04.00.00	257
5 U	2.1.2.003.	3.00.05.05. - variazione da consuntivo 2009 - distribuzione avanzo	26,68+	3.00.05.05.	1.99.99.23.00	257
5 U	2.1.2.003.	3.00.05.05. - variazione da consuntivo 2009 - distribuzione avanzo	339,00-	3.00.05.05.	1.99.99.24.00	257

XVI LEGISLATURA – DISEGNI DI LEGGE E RELAZIONI - DOCUMENTI

ri EU	CODICE_CAPITOLO	DESCRIZIONE	V_IMP_VARIAZ	CODICE_CRAM	CODICE_OBFU	N.PROVV. VARIAZIONE
5 U	2.1.2.003.	3.00.05.05. - variazione da consuntivo 2009 - distribuzione avanzo	804,00-	3.00.05.05.	2.01.99.09.00	257
5 U	2.1.2.003.	3.00.05.05. - variazione da consuntivo 2009 - distribuzione avanzo	3.009,60-	3.00.05.05.	3.99.00.07.00	257
5 U	2.1.2.003.	3.00.05.05. - variazione da consuntivo 2009 - distribuzione avanzo	40,00+	3.00.05.05.	3.99.99.08.00	257
5 U	2.1.2.003.	3.00.05.05. - variazione da consuntivo 2009 - distribuzione avanzo	0,20+	3.00.05.05.	9.90.90.32.00	257
5 U	2.1.2.003.	3.00.05.00. - variazione da consuntivo 2009 - distribuzione avanzo	708,33-	3.00.05.00.	3.99.99.26.00	261
5 U	2.1.2.003.	3.00.03.08-variazione da consuntivo-distribuzione avanzo	2.480,00-	3.00.03.08.	1.01.02.02.01	266
5 U	2.1.2.003.	3.00.03.08-variazione da consuntivo-distribuzione avanzo	223,40-	3.00.03.08.	3.99.99.26.00	266
5 U	2.1.2.003.	3.00.03.08-variazione da consuntivo-distribuzione avanzo	5.000,00+	3.00.03.08.	4.10.99.01.00	266
5 U	2.1.2.003.	3.00.03.00 -CR03 - Distribuzione avanzo contabilità speciali da consuntivo 2009	1,24+	3.00.03.00.	1.10.05.01.00	268
5 U	2.1.2.003.	3.00.03.00 -CR03 - Distribuzione avanzo contabilità speciali da consuntivo 2009	0,81+	3.00.03.00.	1.99.05.02.00	268
5 U	2.1.2.003.	3.00.03.00 -CR03 - Distribuzione avanzo contabilità speciali da consuntivo 2009	2.932,82+	3.00.03.00.	1.99.08.12.00	268
5 U	2.1.2.003.	3.00.03.00 -CR03 - Distribuzione avanzo contabilità speciali da consuntivo 2009	14.424,82-	3.00.03.00.	2.99.99.10.00	268
5 U	2.1.2.003.	3.00.03.00 -CR03 - Distribuzione avanzo contabilità speciali da consuntivo 2009	1,70-	3.00.03.00.	3.99.99.13.00	268
5 U	2.1.2.003.	3.00.03.00 -CR03 - Distribuzione avanzo contabilità speciali da consuntivo 2009	27.120,00-	3.00.03.00.	5.03.99.04.00	268
5 U	2.1.2.003.	3.00.11.23. - VARIAZIONI DA CONSUNTIVO 2009	199,60-	3.00.11.23.	1.08.01.14.00	274
5 U	2.1.2.003.	3.00.11.23. - VARIAZIONI DA CONSUNTIVO 2009	0,10+	3.00.11.23.	1.09.07.01.00	274
5 U	2.1.2.003.	3.00.11.23. - VARIAZIONI DA CONSUNTIVO 2009	0,17-	3.00.11.23.	3.99.99.24.00	274
5 U	2.1.2.003.	3.00.11.23. - VARIAZIONI DA CONSUNTIVO 2009	296,00-	3.00.11.23.	5.03.99.04.00	274
5 U	2.1.2.003.	3.00.13.03 - Variazioni distribuzione avanzo Bilancio Consuntivo 2009	1.403,76-	3.00.13.03.	1.09.07.01.00	276
5 U	2.1.2.003.	3.00.13.03 - Variazioni distribuzione avanzo Bilancio Consuntivo 2009	5.192,00+	3.00.13.03.	1.99.04.06.00	276
5 U	2.1.2.003.	3.00.13.03 - Variazioni distribuzione avanzo Bilancio Consuntivo 2009	127.419,70-	3.00.13.03.	1.99.04.07.00	276
5 U	2.1.2.003.	3.00.13.03 - Variazioni distribuzione avanzo Bilancio Consuntivo 2009	790,62-	3.00.13.03.	1.99.04.08.00	276
5 U	2.1.2.003.	3.00.13.03 - Variazioni distribuzione avanzo Bilancio Consuntivo 2009	9.000,00-	3.00.13.03.	2.01.99.09.00	276
5 U	2.1.2.003.	3.00.06.00. - Variazioni da consuntivo 2009 - Distribuzione avanzo	1.182,20-	3.00.13.03.	3.99.99.99.99	276
5 U	2.1.2.003.	3.00.06.00. - Variazioni da consuntivo 2009 - Distribuzione avanzo	12.000,16+	3.00.06.00.	3.01.99.16.00	278
5 U	2.1.2.003.	3.00.02.00. VARIAZIONI DA CONSUNTIVO 2009 - DISTRIBUZIONE AVANZO	45,00+	3.00.02.00.	1.08.09.10.00	305
5 U	2.1.2.003.	3.00.02.00. VARIAZIONI DA CONSUNTIVO 2009 - DISTRIBUZIONE AVANZO	40.000,00-	3.00.02.00.	1.09.99.02.00	305
5 U	2.1.2.003.	3.00.02.00. VARIAZIONI DA CONSUNTIVO 2009 - DISTRIBUZIONE AVANZO	2.026,54-	3.00.02.00.	1.10.07.19.00	305
5 U	2.1.2.003.	3.00.02.00. VARIAZIONI DA CONSUNTIVO 2009 - DISTRIBUZIONE AVANZO	2.697,64-	3.00.02.00.	2.01.99.09.00	305
5 U	2.1.2.003.	3.00.05.20. - variazione da consuntivo 2009 - distribuzione avanzo	16.800,00-	3.00.05.20.	1.05.01.08.00	308
5 U	2.1.2.003.	3.00.05.20. - variazione da consuntivo 2009 - distribuzione avanzo	3.094,40+	3.00.05.20.	3.99.99.99.99	308
5 U	2.1.2.003.	SEDE CRA - Variazioni a consuntivo 2009 - distribuzione avanzo	52,39+	3.00.05.20.	9.90.90.82.00	308
5 U	2.1.2.003.	SEDE CRA - Variazioni a consuntivo - ordinario	20.000,00+	3.08.	6.00.00.00.00	348
5 U	2.1.2.003.	SEDE CRA - Variazioni a consuntivo - progetti (3.08. - 2.00)	3.045,00-	3.08.	2.99.99.07.00	349
5 U	2.1.2.003. Totale	Acquisito macchine, attrezzi scientifici ed attrezzature tecniche	185.403,57-			
5 U	2.1.2.004.	3.00.13.28. VARAZIONI DA CONSUNTIVO 2009	30.000,07+	3.00.13.28.	4.24.99.01.00	60
5 U	2.1.2.004.	3.00.15.21 - Distribuzione avanzo anno 2009	308,18-	3.00.15.21.	3.99.99.99.99	116
5 U	2.1.2.004.	3.00.12.00-VARIAZIONE DA CONSUNTIVO 2009-Distribuzione avanzo	1.395,00-	3.00.12.00.	4.26.99.01.00	235
5 U	2.1.2.004.	3.00.05.05. - variazione da consuntivo 2009 - distribuzione avanzo	4.078,00+	3.00.05.05.	1.09.04.00.00	257
5 U	2.1.2.004.	3.00.03.08-variazione da consuntivo-distribuzione avanzo	25.000,00+	3.00.03.08.	4.10.99.01.00	266
5 U	2.1.2.004.	3.00.11.23. - VARIAZIONI DA CONSUNTIVO 2009	0,67+	3.00.11.23.	4.35.99.01.00	274
5 U	2.1.2.004.	3.00.06.00. - Variazioni da consuntivo 2009 - Distribuzione avanzo	2.900,00-	3.00.06.00.	4.17.99.01.00	278
5 U	2.1.2.004.	3.00.06.00. - Variazioni da consuntivo 2009 - Distribuzione avanzo	4.200,00-	3.00.06.00.	4.17.99.01.00	278
5 U	2.1.2.004. Totale	Acquisito macchine ed attrezzature agricole	50.275,56+			
5 U	2.1.2.005.	3.00.15.21 - Distribuzione avanzo anno 2009	1.091,00-	3.00.15.21.	3.99.99.99.99	116
5 U	2.1.2.005.	3.00.12.00-VARIAZIONE DA CONSUNTIVO 2009-Distribuzione avanzo	3.756,00-	3.00.12.00.	4.26.99.01.00	235

XVI LEGISLATURA – DISEGNI DI LEGGE E RELAZIONI - DOCUMENTI

n. EU	CODICE_CAPITOLO	DESCRIZIONE	V_IMP_VARIAZ	CODICE_CRAI	CODICE_OBFU	N.PROVV. VARIAZIONE
5 U	2.1.2.005.	3.00.08.25. - VARIAZIONE DA CONSUNTIVO 2009 - DISTRIBUZIONE AVANZO	11.000,00+	3.00.08.25.	1.08.01.15.00	242
5 U	2.1.2.005.	3.00.08.25. - VARIAZIONE DA CONSUNTIVO 2009 - DISTRIBUZIONE AVANZO	5.000,00+	3.00.08.25.	1.08.09.09.00	242
5 U	2.1.2.005.	3.00.13.03 - Variazioni distribuzione avanzo Bilancio Consumitivo 2009	26.130,00-	3.00.13.03.	1.09.04.00.00	276
	2.1.2.005. Totale	Acquisto automezzi	14.977,00-			
5 U	2.1.2.006.	3.00.07.27. - VARIAZIONE DA CONSUNTIVO 2009 - DISTRIBUZIONE AVANZO - PROV'	8.020,00-	3.00.07.27.	2.01.99.09.00	201
	2.1.2.006. Totale	Acquisto bestiame	8.020,00-			
5 U	2.1.2.007.	3.00.12.00-VARIAZIONE DA CONSUNTIVO 2009-Distribuzione avanzo	3.367,00-	3.00.12.00.	6.00.00.00.00	235
5 U	2.1.2.007.	3.00.02.00.. VARIAZIONI DA CONSUNTIVO 2009 - DISTRIBUZIONE AVANZO	1.000,00+	3.00.02.00.	1.07.01.11.00	305
5 U	2.1.2.007.	SEDE CRA - Variazioni a consuntivo - ordinario	1.500,00+	3.08.	6.00.00.00.00	348
	2.1.2.007. Totale	Manutenzione straordinaria macchine, attrezzature scientifiche e tecniche	867,00-			
5 U	2.1.2.009.	3.00.11.14 - Variazione da consuntivo 2009 - Distribuzione avanzo - Terzo provvedimento	5.000,00+	3.00.11.14.	1.04.02.03.00	57
5 U	2.1.2.009.	3.00.11.14 - Variazione da consuntivo 2009 - Distribuzione avanzo - Terzo provvedimento	660,83+	3.00.11.14.	1.99.99.57.00	57
5 U	2.1.2.009.	3.00.05.05. - variazione da consuntivo 2009 - distribuzione avanzo	2.080,43+	3.00.05.05.	1.99.99.23.00	257
5 U	2.1.2.009.	3.00.05.00. - variazione da consuntivo 2009 - distribuzione avanzo	5.301,89+	3.00.05.00.	1.01.02.09.00	261
5 U	2.1.2.009.	3.00.02.01. VARIAZIONI DA CONSUNTIVO 2009 - DISTRIBUZIONE AVANZO	19.180,00+	3.00.02.01.	1.99.08.14.00	273
5 U	2.1.2.009.	3.00.02.00.. VARIAZIONI DA CONSUNTIVO 2009 - DISTRIBUZIONE AVANZO	640,40+	3.00.02.00.	1.01.04.07.00	305
5 U	2.1.2.009.	3.00.02.00.. VARIAZIONI DA CONSUNTIVO 2009 - DISTRIBUZIONE AVANZO	508,91+	3.00.02.00.	1.99.99.23.00	305
5 U	2.1.2.009.	3.00.02.00.. VARIAZIONI DA CONSUNTIVO 2009 - DISTRIBUZIONE AVANZO	53,88+	3.00.02.00.	1.99.99.28.01	305
	2.1.2.009. Totale	Acquisto licenza d'uso, software	33.426,34+			
5 U	2.1.2.013.	3.00.13.03 - Variazioni distribuzione avanzo Bilancio Consumitivo 2009	3.000,00+	3.00.13.03.	1.99.04.07.00	276
	2.1.2.013. Totale	Manutenzione straordinaria macchine d'ufficio e attrezzature informatiche	3.000,00+			
5 U	2.1.5.001.	3.00.12.00-VARIAZIONE DA CONSUNTIVO 2009-Distribuzione avanzo	380,00+	3.00.12.00.	1.05.02.04.00	235
5 U	2.1.5.001.	3.00.12.00-VARIAZIONE DA CONSUNTIVO 2009-Distribuzione avanzo	4.921,58+	3.00.12.00.	1.99.99.A3.00	235
5 U	2.1.5.001.	3.00.14.00 - Variazione da Consuntivo 2009 - Distribuzione avanzo	156,27-	3.00.14.00.	1.07.02.15.01	248
5 U	2.1.5.001.	3.00.14.00 - Variazione da Consuntivo 2009 - Distribuzione avanzo	5,50+	3.00.14.00.	1.07.08.03.00	248
5 U	2.1.5.001.	3.00.14.00 - Variazione da Consuntivo 2009 - Distribuzione avanzo	153,45-	3.00.14.00.	1.99.99.A3.00	248
5 U	2.1.5.001.	3.00.14.00 - Variazione da Consuntivo 2009 - Distribuzione avanzo	3,00-	3.00.14.00.	2.01.99.09.00	248
5 U	2.1.5.001.	3.00.14.00 - Variazione da Consuntivo 2009 - Distribuzione avanzo	61,00-	3.00.14.00.	3.01.99.04.00	248
5 U	2.1.5.001.	3.00.14.00 - Variazione da Consuntivo 2009 - Distribuzione avanzo	143,00+	3.00.14.00.	3.01.99.04.01	248
5 U	2.1.5.001.	3.00.02.00.. VARIAZIONI DA CONSUNTIVO 2009 - DISTRIBUZIONE AVANZO	1.640,53+	3.00.02.00.	1.04.04.05.00	305
5 U	2.1.5.001.	3.00.02.00.. VARIAZIONI DA CONSUNTIVO 2009 - DISTRIBUZIONE AVANZO	6.787,00-	3.00.02.00.	1.09.99.02.00	305
5 U	2.1.5.001.	3.00.02.00.. VARIAZIONI DA CONSUNTIVO 2009 - DISTRIBUZIONE AVANZO	374,26+	3.00.02.00.	1.99.99.28.01	305
5 U	2.1.5.001.	SEDE CRA - Variazioni a consuntivo - progetti (3.08. - 2.00)	824,41-	3.00.02.00.	1.99.99.28.02	305
5 U	2.1.5.001.	SEDE CRA - Variazioni a consuntivo - progetti (3.08. - 2.00)	10.200,00-	3.08.	1.09.04.00.00	349
	2.1.5.001. Totale	Indennità di anzianità e similari al personale cessato dal servizio	2.315,00-	3.08.	2.01.99.07.00	349
5 U	2.3.1.001.	SEDE CRA - Variazioni a consuntivo - ordinario	13.035,26-	4,00.	6.00.00.00.00	348
5 U	2.3.1.001.	F.do Trattamento di Fine rapporto	498.163,84+	2,00.	6.00.00.01.00	348
5 U	2.3.2.001.	SEDE CRA - Variazioni a consuntivo - ordinario	498.163,84+			
5 U	2.3.2.001.	Fondo Svalutazione Crediti	18.941,55-			
	Totale complessivo		7.105.759,53+			

ALLEGATO 6

SERVIZI DI TESORERIA E DI CASSA GESTITI DALLA
BANCA NAZIONALE DEL LAVORO S.p.A.

Roma, 12/02/2010

AREA TERRITORIALE LAZIO
TESORERIA NUCLEO CONTROLLO

Spett.le
C.R.A. CONSIGLIO PER LA RICERCA
E SPERIMENTAZIONE IN AGRICOLTURA
IST.CENTRALE ROMA
00184 ROMA

3645

QUADRO UNIFICATO ISTITUTI C.R.A.

Ci preghiamo rimetterVi il Quadro di Raccordo delle risultanze
della Vs/ e della ns/ contabilità al 31/12/2009 CHIUSURA ESERCIZIO

		CONTABILITA' DELL'ENTE	
		Dare Tesoriere	Avere Tesoriere
Fondo di cassa/Deficienza di cassa all'inizio dell'Esercizio, come da Conto finanziario a suo tempo trasmesso all'Ente		34.574.043,90	
ammontare dei ruoli e mandati emessi da dedurre l'importo di quelli non trasmessi al tesoriere, o restituiti come da elenco	208.985.287,75		208.985.287,75
ammontare dei ruoli e degli ordinativi di riscossione emessi da dedurre l'importo di quelli non trasmessi al tesoriere o restituiti come da elenco	218.690.717,20	218.690.717,20	
Totali parziali		253.264.761,10	208.985.287,75
sbilancio a pareggio.....			44.279.473,35
totali a pareggio		253.264.761,10	253.264.761,10

		CONTABILITA' DEL TESORIERE	
		Dare Ente	Avere Ente
Contabilità Speciale c/o Tes.Prov. N. 79347 saldo in linea capitali, del c/n come da estr. c/Esercizio			44.271.007,53
ammontare dei mandati ineseguiti, e dei pagamenti da effettuare su mandati collettivi e su ruoli parzialmente eseguiti, come da elenco			
ammontare degli ordinativi di riscossione ineseguiti e delle somme ancora da incassare su ordinativi e su ruoli parzialmente eseguiti, come da elenco			
RICH.MAND.			
RICH.REV.			
RETTIFICHE CONTABILI (VEDI ALLEGATO)			8.465,82
pagamenti / ripianamenti effettuati c/o vostre sedi periferiche			
accrediti / ripianamenti effettuati c/o vostre sedi periferiche			
Totali parziali			44.279.473,35
sbilancio a pareggio.....		44.279.473,35	
Totali a pareggio		44.279.473,35	44.279.473,35
pagamenti effettuati in attesa di mandato, come da elenco.....			
incassi effettuati in attesa di ordinativo, come da elenco.....			
somme respinte dai beneficiari, come da elenco			
titolo depositati a.....			

Vi preghiamo di volerci cortesemente restituire l'acclusa copia della presente, firmata, per benestare dai Funzionari autorizzati ad impegnare l'Ente (le stesse firme per l'emissione dei mandati di pagamento).
Imposta di bollo assolta in modo virtuale
Autorizz.Int.Finanza N.104111/07 del 01/10/07

**SPECIFICA SISTEMAZIONI CONTABILI ISTITUTI C.R.A. UNIFICATI
AL 31/12/2009 CHIUSURA ESERCIZIO**

PROTEO	3928 €	4.140,85	STORNO RICHIESTA MANDATO DUPLICAZIONE F24
PROTEO	3690 €	944,86	REV. 838 E 840 PARZIALMENTE REGOLATE 08/02/2010
PROTEO	3706 €	-126,00	STORNO 2 R.R. ERRONEAMENTE ACCREDITATO
PROTEO	3684 €	3.508,17	MAND. 988 ERROREANTE CONTABILIZZATO IN CORSO DI RECUPERO
PROTEO	3735 €	194,13	REV. N 626-627 CONTABILIZZATE IL 03/02/2010
PROTEO	3695 €	5.525,00 -42,82	STORNO SOSP. PER RICH.MAND. PER ERRATA IMPUTAZIONE SISTEMAZIONE MAND. 514
PROTEO	3939 €	-6,10	PARZIALE SISTEMAZIONE MAND. 816
PROETO	3645 € €	110,02 -5782,29	SISTEMAZIONE REV. 946 CONTABILIAZZAZIONE MAND. 1924 E REV. 1855-1856-1857 ESEGUITE IN DATA 11/02/2010
Totale		8.465,82	

XVI LEGISLATURA - DISEGNI DI LEGGE E RELAZIONI - DOCUMENTI

C.R.A. - CONSIGLIO PER LA RICERCA E LA SPERIMENTAZIONE IN AGRICOLTURA

ISTITUTI	SPORT BNL	C/C	COD	MANDATI CONSEGNATI	MANDATI RESTITUITI INESEGUITI	MANDATI DA LAVORARE	REVERSALI CONSEGNATE	REVERSALI RESTITUITE INESEGUITE	REVERSALI DA LAVORARE	SOSPESI R.R. ENTRATE	SOSPESI R.M. USCITE
1 C.R.A. - Sede Centrale	6382	218660	3645	145.082.057,65			214.546.320,94				
2 C1- Centro Ric. Genomica	5446	200001	3928	2.494.867,33			94.942,06				
3 C10- Centro Ric. Olivicoltura	2046	200452	3723	3.154.476,61			202.910,97				
4 C11-Centro Ric. Enologia	7043	200000	3690	3.445.118,30			237.603,16				
5 C12-Centro Ric. Viticoltura	7244	200000	3702	2.727.850,39			197.635,68				
6 C13-C.Ric. Produz. Carni	6360	200001	3706	6.426.747,20			478.083,74				
7 C14-C.R. Lattiero Caseario	4371	200002	3981	3.829.918,77			170.366,03				
8 C15-C.R. Selvicoltura	2846	200002	3687	1.001.225,46			109.007,41				
9 C2- C.R. Relaz. piante e suolo	6319	200002	3709	2.691.950,09			136.237,29				
10 C3- C.R. Patologia Vegetale	6382	200200	3692	2.256.647,63			142.910,81				
11 C4- C.R. Agrobiologia e Pedol.	2800	200025	3689	3.313.548,36			259.172,60				
12 C5- C.R. Cerealicoltura	2900	200011	3967	2.358.729,58			183.319,55				
13 C6- C.R. Colture Industriali	904	200003	3700	5.973.875,17			453.721,68				
14 C7- C.R. Orticoltura	6502	200001	3684	934.828,34			67.702,16				
15 C8 - C.R. Frutticoltura	6350	200000	3735	4.275.275,13			242.697,57				
16 C9- C.R. Agrumicoltura	1852	200002	3696	3.766.542,36			284.559,50				
17 U01- Unità Ric. Climatologia	6340	200000	3710	2.503.861,00			39.962,58				
18 U04- Unità Ric. Ind. Agroalimen.	4319	200005	3695	950.286,04			66.068,38				
19 U05- Un. Ric. Amb. Caldo Aridi	500	200001	3732	1.830.880,83			137.607,56				
20 U08-Un. Ric. Val. Cereali	6325	200000	3714	2.684.375,51			141.759,94				
21 U09-Un. Ricerca Maiscoltura	600	200003	3965	836.815,17			59.535,01				
22 U10-Un. Ric. Valoriz. Vegetali	4371	200000	3938	588.309,83			59.558,96				
23 U12-Unità Ric. Orticoltura	4371	200001	3939	1.466.340,14			83.066,86				
24 U17-Unità Ric. Colt. Tabacco	6562	200003	3733	1.000.277,29			34.745,65				
25 U18-Unità Ric. Frutticoltura	4555	200000	3971	578.083,35			45.983,86				
26 U20-Unità Ric. Vitivinicoltura	552	200007	3974	777.104,84			59.130,32				
27 U23-Unità Ric. Prod. Legnose	343	200001	3688	890.938,85			49.407,96				
28 U27-Unità Ric. Zootecnica	6543	200007	3964	1.144.346,33			96.678,97				
TOTALI				208.985.287,75	0,00	0,00	218.690.717,20	0,00	0,00	0,00	0,00

CONCORDANZA BANCA TESORIERE / BANCA d'ITALIA

PROSPETTO CONTENENTE I DATI PERIODICI DELLA GESTIONE DI CASSA DEI BILANCI DEGLI ENTI PUBBLICI NON ECONOMICI E DEGLI ENTI PORTUALI		
C.R.A. 31/12/2009		
DISPONIBILITA' LIQUIDE		EURO
DESCRIZIONE	CODICE	CONSUNTIVO
SITUAZIONE DELLE DISPONIBILITA' LIQUIDE		
Fondo di Cassa presso il Tesoriere all'inizio dell'anno (1)	T020000	34.574.043,90
RETTIFICHE CONTABILI		
Riscossioni effettuate dal Tesoriere a tutto il trimestre (2)	T030000	-8.465,82
Pagamenti effettuati dal Tesoriere a tutto il trimestre (3)	T040000	218.690.717,20
Fondo di Cassa presso il Tesoriere alla fine del periodo di riferimento (4a) (1+2-3)	T050000	-208.985.287,75
Deficit di Cassa presso il Tesoriere alla fine del periodo di riferimento (4b) (1+2-3)	T060000	44.271.007,53
CONCORDANZA TRA LE SCRITTURE DEL TESORIERE E LE SCRITTURE DELLA CONTABILITA' SPECIALE PRESSO I TESORERIA PROVINCIALE DELLO STATO		
Riscossioni effettuate dal Tesoriere a tutto il trimestre non contabilizzate nella Contabilita' Speciale (5)	T070000	
Pagamenti effettuati dal Tesoriere a tutto il trimestre non contabilizzati nella Contabilita' Speciale (6)	T080000	-23.472,76
Versamenti presso la Contabilita' Speciale non contabilizzati dal Tesoriere a tutto il trimestre (7)	T090000	65.057,10
Saldo risultante presso la Contabilita' Speciale alla fine del periodo di riferimento (4a-5+6+7)	T100000	44.312.591,87

ALLEGATO 7

BANCA D'ITALIA
 Tesoreria dello Stato
 Sezione di [REDACTED]

SITUAZIONE RELATIVA AL MESE DI DICEMBRE 2009

ENTE: 0079347 CONS.RIC. E SPERIM.AGRICOLTURA
 CODICE IBAN: IT98F0100003245348300079347

	SC/FRUTTIFERO	SC/INFRTTIFERO	SOMME VINCOLATE
SITUAZIONE A FINE MESE PRECEDENTE:	0,00	44.094.404,59	0,00
ENTRATE DEL MESE:	0,00	22.256.322,97	0,00
USCITE DEL MESE:	0,00	22.038.135,69	0,00
SITUAZIONE A FINE MESE DI RIFERIMENTO:	0,00	44.312.591,87	0,00

LA PRESENTE SITUAZIONE SI INTENDE APPROVATA SE, TRASCORSI 20 GIORNI DALLA DATA DI RICEZIONE DELL'ELABORATO, NON VENGANO FORMULATE ECCEZIONI PER ISCRITTO.

XVI LEGISLATURA - DISEGNI DI LEGGE E RELAZIONI - DOCUMENTI

BANCA D'ITALIA
Tesoreria dello Stato
Sezione di [REDACTED]

MOVIMENTI DEL SC/FRUTTIFERO E SC/INFRUTTIFERO RELATIVI AL MESE DI DICEMBRE 2009

ENTE: 0079347 CONS. RIC. E SPERIM. AGRICOLTURA
CODICE IRAN: IT98F0100003245348300079347

GG DATA CC TRASMISS.	SEZ. CODICI INIZ. TRAN.CAUS.	ENTRATE SC/FRUTTIFERO	ENTRATE SC/INFRUTTIFERO	USCITE SC/FRUTTIFERO	USCITE SC/INFRUTTIFERO	(1)
21.12.2009	41 035	51.729,49				10 7303
21.12.2009	41 035	270.486,81				10 7303
21.12.2009	41 035	68.659,05				10 7303
21.12.2009	41 035	985.250,02				10 7303
21.12.2009	41 035	123.947,85				10 7303
21.12.2009	41 035	43.113,93				10 7611
21.12.2009	41 035	33.382,27				10 7611
21.12.2009	41 035	220.635,99				10 7742
21.12.2009	61 061	125.875,98				10 7742
21.12.2009	41 063					
22.12.2009	61 061					
22.12.2009	41 063					
22.12.2009	41 063					
22.12.2009	41 063					
23.12.2009	41 063					
23.12.2009	41 063					
23.12.2009	41 063					
23.12.2009	41 063					
23.12.2009	41 063					
24.12.2009	61 001					
24.12.2009	41 035	43.779,79				
24.12.2009	61 061	205.800,00				
28.12.2009	61 061					
29.12.2009	61 061					
29.12.2009	41 063					
30.12.2009	61 061					
TOTALI SC/FRUTTIFERO		0,00				
TOTALI SC/INFRUTTIFERO		22.256.322,97			22.038.135,69	

DISPONIBILITA' AL 21.12.2009 : 413.692,31 4
4.744,95 0

DISPONIBILITA' AL 22.12.2009 : 1.996.630,61 0
1.996.630,61 0

DISPONIBILITA' AL 23.12.2009 : 45.753.173,81
45.753.173,81

DISPONIBILITA' AL 24.12.2009 : 509.144,67 2
888 0

DISPONIBILITA' AL 28.12.2009 : 44.960.932,44
44.960.932,44

DISPONIBILITA' AL 29.12.2009 : 44.742.148,51
44.742.148,51

DISPONIBILITA' AL 30.12.2009 : 44.312.591,87
44.312.591,87

XVI LEGISLATURA - DISEGNI DI LEGGE E RELAZIONI - DOCUMENTI

BANCA D' ITALIA
Tesoreria dello Stato
Sezione di

MOVIMENTI DEL SC/FRUTTIFERO E SC/INFRUTTIFERO RELATIVI AL MESE DI DICEMBRE 2009

ENTE: 0079347 CONS. RIC. E SPERIM. AGRICOLTURA
CODICE IBAN: IT98F0100003245348300079347

GG DATA CC TRASMISS.	SEZ. INIZ. TRAN. CAUS.	CODICI SC/FRUTTIFERO	ENTRATE SC/INFRUTTIFERO	ENTRATE SC/FRUTTIFERO	USCITE SC/FRUTTIFERO	USCITE SC/INFRUTTIFERO	(1)
16.12.2009	41 063					23.581,10	0
16.12.2009	41 063					3.695,01	0
16.12.2009	41 063					4.477,80	0
16.12.2009	41 063					10.467,00	0
16.12.2009	41 063					7.063,00	0
16.12.2009	41 063					1.406,80	0
16.12.2009	41 063					1.517,69	0
16.12.2009	41 063					2.311,66	0
16.12.2009	41 063					17.349,18	0
16.12.2009	41 063					13.299,85	0
						36.612,231,61	
17 17.12.2009	41 035		23.551,11				10 7301
17.12.2009	41 035		102.177,26				10 7301
17.12.2009	41 035		18.850,67				10 7302
17.12.2009	41 035		130.729,67				10 7303
17.12.2009	41 063					4.004,94	0
17.12.2009	41 063					345.644,67	0
17.12.2009	41 063					8.143,19	0
						36.529,747,52	
18 18.12.2009	41 035		21.513,92				10 7303
18.12.2009	41 035		431.358,19				10 7303
18.12.2009	41 035		639.258,19				10 7303
18.12.2009	41 035		314.958,19				10 7303
18.12.2009	41 035		599.998,19				10 7303
18.12.2009	41 035		98.998,19				10 7303
18.12.2009	41 035		215.998,19				10 7303
18.12.2009	41 035		349.998,19				10 7303
18.12.2009	41 035		445.161,40				10 7303
18.12.2009	41 035		1.411.342,19				10 7742
18.12.2009	41 035		2.381.421,69				10 7815
18.12.2009	41 035		296.998,19				10 7815
18.12.2009	41 035		232.816,49				10 7815
18.12.2009	41 035		2.607.078,05				10 7815
18.12.2009	61 001		155.003,06				10 7815
18.12.2009	61 061					1.405.337,56	2
18.12.2009	41 063					5.801,83	0
18.12.2009	41 063					3.087,00	0
18.12.2009	41 063					11.137,23	0
18.12.2009	41 063					980,74	0
						45.368.125,48	
21 21.12.2009	41 035		35.445,49				10 7301
21.12.2009	41 035		104.998,19				10 7301
21.12.2009	41 035		101.319,11				10 7301
21.12.2009	41 035		89.776,75				10 7301
21.12.2009	41 035		64.232,19				10 7301
21.12.2009	41 035		120.994,37				10 7301
21.12.2009	41 035		8.159,55				10 7301
21.12.2009	41 035		349.998,19				10 7301
21.12.2009	41 035		453.970,02				10 7303
21.12.2009	41 035		253.677,33				10 7303
21.12.2009	41 035		123.748,19				10 7303

XVI LEGISLATURA - DISEGNI DI LEGGE E RELAZIONI - DOCUMENTI

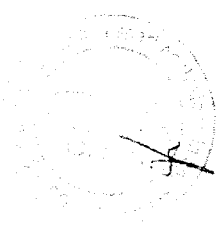
BANCA D'ITALIA
Tesoreria dello Stato
Sezione di _____

MOVIMENTI DEL SC/FRUTTIFERO E SC/INFRUTTIFERO RELATIVI AL MESE DI DICEMBRE 2009

ENTE: 0079347 CONS.RIC. E SPERIM.AGRICOLTURA
CODICE IBAN: IT98F0100003245348300079347

GG DATA	SEZ. INIZ. TRAN. CAUS.	SEZ. CODICI	ENTRATE SC/FRUTTIFERO	ENTRATE SC/INFRUTTIFERO	USCITE SC/FRUTTIFERO	USCITE SC/INFRUTTIFERO	(1)
15.12.2009	41 035		130.430,69				10 7742
15.12.2009	41 035		134.489,69				10 7742
15.12.2009	41 035		119.986,19				10 7742
15.12.2009	41 035		133.648,19				10 7742
15.12.2009	41 035		103.498,19				10 7818
15.12.2009	41 035		105.998,19				10 7818
15.12.2009	41 035		91.998,14				10 7818
15.12.2009	41 035		91.848,19				10 7818
15.12.2009	41 035		85.498,19				10 7818
15.12.2009	41 035		82.298,19				10 7818
15.12.2009	41 035		100.348,19				10 7818
15.12.2009	41 035		88.498,19				10 7818
15.12.2009	41 035		87.498,19				10 7818
15.12.2009	41 035		103.498,19				10 7818
15.12.2009	41 035		102.998,19				10 7818
15.12.2009	41 035		53.149,58				26 7255
15.12.2009	41 061		21.557,53				26 7255
15.12.2009	41 063				78.941,06	4	
15.12.2009	41 063				1.227.271,89	0	
15.12.2009	41 063				25.393,47	0	
15.12.2009	41 063				2.244.940,05	0	
15.12.2009	41 063				5.788,21	0	
15.12.2009	41 063				50.512,52	0	
15.12.2009	41 063				4.217,04	0	
15.12.2009	41 063				13.104,63	0	
15.12.2009	41 063				6.569,34	0	
15.12.2009	41 063				5.473,09	0	
15.12.2009	41 063				2.317,17	0	
15.12.2009	41 035		120.921,10		36.879.618,87		
15.12.2009	41 035		265.793,51		10 7303		
15.12.2009	41 035		41.578,19		10 7303		
15.12.2009	41 035		114.280,37		10 7303		
15.12.2009	41 035		12.051,44		10 7303		
15.12.2009	41 035		113.239,59		10 7303		
15.12.2009	41 035		19.032,54		10 7303		
15.12.2009	41 035		15.827,49		10 7303		
15.12.2009	41 035		22.353,44		10 7303		
15.12.2009	41 035		50.161,22		10 7303		
15.12.2009	41 035		134.506,04		10 7303		
15.12.2009	41 035		87.118,19		10 7303		
15.12.2009	41 035		156.722,16		10 7303		
15.12.2009	41 035		128.698,19		10 7303		
15.12.2009	41 035		133.648,19		10 7303		
15.12.2009	41 035		112.165,19		10 7303		
15.12.2009	41 035		134.242,19		10 7303		
15.12.2009	41 035		46.512,00		10 7927		
15.12.2009	41 061		324.000,00		888 0		
15.12.2009	41 063				2.161.818,30	2	
15.12.2009	41 063				12.436,29	0	

DISPONIBILITA' AL 15.12.2009 :



XVI LEGISLATURA - DISEGNI DI LEGGE E RELAZIONI - DOCUMENTI

BANCA D'ITALIA
Tesoreria dello Stato
Sezione di [REDACTED]

MOVIMENTI DEL SC/FRUTTIFERO E SC/INFRUTTIFERO RELATIVI AL MESE DI DICEMBRE 2009

ENTE: 0079347 CONS. RIC. E SPERIM. AGRICOLTURA
CODICE IBAN: IT9880100003245348300079347

GG DATA	SEZ. INIZ.	CODICI TRAN. CAUS.	ENTRATE SC/FRUTTIFERO	ENTRATE SC/INFRUTTIFERO	USCITE SC/FRUTTIFERO	USCITE SC/INFRUTTIFERO	(1)
11.12.2009	41	035	78.417,96				10 7301
11.12.2009	41	035	349.998,19				10 7303
11.12.2009	41	035	406.000,19				10 7303
11.12.2009	41	035	84.363,73				10 7303
11.12.2009	41	035	124.182,16				10 7303
11.12.2009	41	035	8.135,69				10 7303
11.12.2009	41	035	164.829,04				10 7303
11.12.2009	41	035	7.050,69				10 7303
11.12.2009	41	035	247.498,19				10 7303
11.12.2009	41	035	446.469,74				29 7310
11.12.2009	61	061	321.564,01				29 7310
11.12.2009	41	063		295.878,90			2
11.12.2009	41	063		8.978,73			0
11.12.2009	41	063		9.404,43			0
11.12.2009	41	063		4.118,12			0
11.12.2009	41	063		3.491,41			0
11.12.2009	41	063		5.449,53			0
11.12.2009	41	063		2.374,82			0
11.12.2009	41	063		6.178,52			0
11.12.2009	41	063		4.068,42			0
14.12.2009	41	035	19.845,00				43.050.542,87
14.12.2009	41	035	178.605,00				888 0
14.12.2009	61	061					888 0
14.12.2009	41	063			5.264.969,60		4
14.12.2009	41	063			50.612,12		0
14.12.2009	41	063			3.346,95		0
14.12.2009	41	063			70,00		0
14.12.2009	41	063			3.269,13		0
14.12.2009	41	063			3.333,96		0
14.12.2009	41	063			2.130,13		0
14.12.2009	41	063			2.480,10		0
14.12.2009	41	063			16.648,22		0
14.12.2009	41	063			1.796,18		0
14.12.2009	41	063			16.863,09		0
15.12.2009	41	035	23.639,44				37.876.473,39
15.12.2009	41	035	222.993,84				10 2087
15.12.2009	41	035	18.433,57				10 7301
15.12.2009	41	035	3.871,61				10 7303
15.12.2009	41	035	49.706,94				10 7303
15.12.2009	41	035	23.238,75				10 7303
15.12.2009	41	035	128.653,81				10 7303
15.12.2009	41	035	11.328,81				10 7303
15.12.2009	41	035	96.483,47				10 7303
15.12.2009	41	035	20.200,59				10 7303
15.12.2009	41	035	143.252,58				10 7303
15.12.2009	41	035	22.812,87				10 7303
15.12.2009	41	035	105.760,95				10 7303
15.12.2009	41	035	28.190,43				10 7303
15.12.2009	41	035	26.998,19				10 7303
15.12.2009	41	035	104.866,19				10 7742

DISPONIBILITA' AL 11.12.2009 :

DISPONIBILITA' AL 14.12.2009 :

XVI LEGISLATURA - DISEGNI DI LEGGE E RELAZIONI - DOCUMENTI

BANCA D'ITALIA
 Tesoreria dello Stato
 Sezione di [REDACTED]

MOVIMENTI DEL SC/FRUTTIFERO E SC/INFRUTTIFERO RELATIVI AL MESE DI DICEMBRE 2009

ENTE: 0079347 CONS.RIC. E SPERIM.AGRICOLTURA
 CODICE IBAN: IT98F0100003245348300079347

GG DATA	SEZ. INIZ. TRAN. CAUS.	CODICI	ENTRATE SC/FRUTTIFERO	ENTRATE SC/INFRUTTIFERO	USCITE SC/FRUTTIFERO	USCITE SC/INFRUTTIFERO	(1)
1	01.12.2009	61 061			220.908,63	4	
	01.12.2009	41 063			2.062,68	0	
	01.12.2009	41 063			6.028,97	0	
	01.12.2009	41 063			5.482,32	0	
	01.12.2009	41 063			803,12	0	
	01.12.2009	41 063			2.000,13	0	
	01.12.2009	41 063			5.102,15	0	
	01.12.2009	41 063			5.451,53	0	
	01.12.2009	41 063			6.099,06	0	
2	02.12.2009	61 061			434.664,23	2	DISPONIBILITA' AL 01.12.2009 : 43.845.466,00
	02.12.2009	41 063			5.662,01	0	
3	03.12.2009	41 063			3.961,29	0	DISPONIBILITA' AL 02.12.2009 : 43.405.139,76
4	04.12.2009	41 035	51.345,19		43.401,178,47	0	DISPONIBILITA' AL 03.12.2009 : 43.401.178,47
	04.12.2009	41 035	530.849,27		10.2094	0	
	04.12.2009	61 001	1.821,02		10.7303	0	
	04.12.2009	61 061	15.518,24		10.7303	0	
	04.12.2009	41 063			70.757,48	2	
	04.12.2009	41 063			12.044,44	0	
	04.12.2009	41 063			4.226,53	0	
	04.12.2009	41 063			7.010,31	0	
	04.12.2009	41 063			4.439,15	0	
7	07.12.2009	61 061			562.861,95	4	DISPONIBILITA' AL 04.12.2009 : 43.901.834,28
	07.12.2009	41 063			6.622,24	0	
	07.12.2009	41 063			16.285,91	0	
	07.12.2009	41 063			55.776,60	0	
	07.12.2009	41 063			393.434,92	0	
	07.12.2009	41 063			1.131.416,09	0	
	07.12.2009	41 063			12.123,94	0	
	07.12.2009	41 063			52.135,96	0	
	07.12.2009	41 063			4.584,39	0	
	07.12.2009	41 063			5.953,95	0	
	07.12.2009	41 063			4.365,85	0	
9	09.12.2009	61 061			41.656.272,48	5	DISPONIBILITA' AL 07.12.2009 : 41.656.272,48
	09.12.2009	41 063			179.426,78	0	
	09.12.2009	41 063			15.290,53	0	
	09.12.2009	41 063			511,35	0	
	09.12.2009	41 063			2.390,77	0	
	09.12.2009	41 063			511,35	0	
	09.12.2009	41 063			2.390,77	0	
	09.12.2009	41 063			3.883,79	0	
	09.12.2009	41 063			18.841,29	0	
10	10.12.2009	61 061			431.067,58	3	DISPONIBILITA' AL 09.12.2009 : 41.433.025,85
	10.12.2009	41 063			3.565,23	0	
	10.12.2009	41 063			7.049,96	0	
11	11.12.2009	41 035	160.626,08		40.991.343,08	0	DISPONIBILITA' AL 10.12.2009 : 40.991.343,08
					10.7301	0	



BANCA D'ITALIA
Tesoreria dello Stato
Sezione di [REDACTED]

MOVIMENTI DEL SC/FRUTTIFERO E SC/INFRUTTIFERO RELATIVI AL MESE DI DICEMBRE 2009

ENTE: 0079347 CONS. RIC. E SPERIM. AGRICOLTURA
CODICE IBAN: IT98P0100003245348300079347

LEGENDA DEI CODICI TRANSAZIONE:

041 - OPERAZIONE GENERICA
051 - OPERAZIONE DI GIROFONDI SC/INFRUTTIFERO
061 - SALDO GIORNALIERO REGOLATO DAL TESORIERE
071 - OPERAZIONE DI GIROFONDI SC/FRUTTIFERO
141 - CANCELLAZIONE DI OPERAZIONE GENERICA
151 - CANCELLAZIONE DI GIROFONDI SC/INFRUTTIFERO
161 - CANCELLAZIONE SALDO GIORNALIERO REGOLATO DAL TESORIERE
171 - CANCELLAZIONE DI GIROFONDI SC/FRUTTIFERO

LEGENDA DEI CODICI CAUSALE:

01 - VERSAMENTO SALDO A CREDITO
05 - VERSAMENTO GENERICO SC/FRUTTIFERO
10 - VERSAMENTO INTERESSI
32 - VERSAMENTO PER GIROFONDI
35 - VERSAMENTO GENERICO SC/INFRUTTIFERO
55 - AUMENTO IMPORTO SOMME VINCOLATE
61 - PRELEVAMENTO SALDO A DEBITO
62 - PRELEVAMENTO AUTOMATICO PER GIROFONDI
63 - PRELEVAMENTO AUTOMATICO GENERICO
65 - DIMINUIZIONE IMPORTO SOMME VINCOLATE

NOTE:

* MOVIMENTO ANTERGATO

(1) CONTIENE IN CASO DI CODICI TRAN./CAUS. 51/62 o 71/62 IL CODICE ENTE DESTINATARIO, IL CODICE DELL'AMMINISTRAZIONE DI PROVENIENZA E IL CAPITOLO, 51/32 o 71/32 IL CODICE ENTE CEDENTE, IL CODICE DELL'AMMINISTRAZIONE DI PROVENIENZA E IL CAPITOLO, IN CASO DI CODICE TRAN. 61 IL NUMERO DI GIORNI DELL'ANTICIPAZIONE, IN CASO CODICE TRAN. 41 IL CODICE DELLA AMMINISTRAZIONE DI PROVENIENZA E IL CAPITOLO, IN CASO DI CODICE TRAN. 141, 151, 161, 171 LA DATA DI TRASMISSIONE DEL MOVIMENTO CANCELLATO.

XVI LEGISLATURA – DISEGNI DI LEGGE E RELAZIONI - DOCUMENTI

ALLEGATO 8

CRA C.R.A. CONSIGLIO PER LA RICERCA E SPERIMENTAZIONE IN AGRICOLTURA
Stato Patrimoniale 2009

ATTIVITA'		2009	2008	PASSIVITA'		2009	2008
A) STATO PATRIMONIALE ATTIVO				B.01) Patrimonio netto			
A.01) Crediti verso lo Stato ed altri Enti pubblici per la partecipazione al patrimonio iniziale				B.01.01) Fondo di dotazione	0,00	0,00	0,00
TOTALE Crediti verso lo Stato ed altri Enti pubblici per la partecipazione al patrimonio iniziale		0,00	0,00	B.01.02) Riserve obbligatorie e derivanti da leggi	0,00	0,00	0,00
A.02) Immobilizzazioni				B.01.03) Riserve di rivalutazione	0,00	0,00	0,00
A.02.01) Immobilizzazioni immateriali				B.01.04) Contributi a fondo perduto	0,00	0,00	0,00
A.02.01.01) Costi di impianto e di ampliamento				B.01.05) Contributi per ripiano disavanzi	0,00	0,00	0,00
A.02.01.01.01) Costi di impianto e di ampliamento		111.033,05	111.033,05	B.01.06) Riserve statutarie	0,00	0,00	0,00
A.02.01.01.02) F.do ammortamento Costi di impianto e di ampliamento		-103.249,18	-100.451,02	B.01.07) Altre riserve distintamente indicate	0,00	0,00	0,00
TOTALE Costi di impianto e di ampliamento		7.783,87	10.582,03	B.01.08) Avanzi (Disavanzi) economici portati a nuovo	133.355.774,67	117.623.463,49	
A.02.01.02) Costi di ricerca sviluppo e pubblicità				B.01.09) Avanzo (Disavanzo) economico d'esercizio	17.511.191,48	15.732.311,16	
A.02.01.02.01) Costi di ricerca sviluppo e pubblicità		0,00	0,00	TOTALE Patrimonio netto	150.866.966,15	133.355.774,67	
A.02.01.02.02) F.do ammortamento Costi di ricerca sviluppo e pubblicità		0,00	0,00	B.03) Fondi per rischi ed oneri			
TOTALE Costi di ricerca sviluppo e pubblicità		0,00	0,00	B.03.01) per trattamento di quiescenza ed obblighi simili	0,00	0,00	
A.02.01.03) Diritto di brevetto industriali e diritti di utilizzazione delle opere di ingegno				B.03.02) per imposte	0,00	0,00	
A.02.01.03.01) Diritto di brevetto industriali e diritti di utilizzazione delle opere di ingegno		29.990,00	22.260,00	B.03.03) per altri rischi ed oneri futuri	274.231,25	274.231,25	
A.02.01.03.02) F.do ammortamento Diritto di brevetto industriali e diritti di utilizzazione delle opere di ingegno		-9.419,60	-7.545,80	B.03.04) per ripristino investimenti	1.836.885,51	1.836.885,51	
TOTALE Diritto di brevetto industriali e diritti di utilizzazione delle opere di ingegno		20.570,40	14.714,20	TOTALE Fondi per rischi ed oneri	2.111.116,76	2.111.116,76	

XVI LEGISLATURA – DISEGNI DI LEGGE E RELAZIONI - DOCUMENTI

C.R.A. CONSIGLIO PER LA RICERCA E SPERIMENTAZIONE IN AGRICOLTURA
Stato Patrimoniale 2009

ATTIVITA'		2009	2008	PASSIVITA'		2009	2008
A.02.01.04) Concessioni, licenze, software marchi e diritti simili				B.04) Trattamento di fine rapporto di lavoro subordinato			
A.02.01.04.01) Concessioni, licenze, software marchi e diritti simili		1.139.253,96	1.056.321,64	B.04.01) Fondo per il Trattamento di fine rapporto lavoratori subordinati		37.053.834,87	20.391.146,75
A.02.01.04.02) F.do ammortamento Concessioni, licenze software marchi e diritti simili		-381.405,08	-337.974,39	TOTALE Trattamento di fine rapporto di lavoro subordinato		37.053.834,87	20.391.146,75
TOTALE Concessioni, licenze, software marchi e diritti simili		757.848,88	718.347,25	B.05) Residui passivi, con separata ind., per ciascuna voce degli importi esigib. oltre eserc. successivo			
A.02.01.05) Avviamento				B.05.01) obbligazioni			
TOTALE Avviamento		0,00	0,00	B.05.01.01) obbligazioni < 12 mesi			
A.02.01.06) Immobilizzazioni in corso ed acconti				TOTALE obbligazioni < 12 mesi		0,00	0,00
A.02.01.06.01) Immobilizzazioni in corso ed acconti		0,00	0,00	B.05.01.02) obbligazioni > 12 mesi			
TOTALE Immobilizzazioni in corso ed acconti		0,00	0,00	TOTALE obbligazioni > 12 mesi		0,00	0,00
A.02.01.07) Manutenzioni straordinarie e migliorie su beni di terzi				TOTALE obbligazioni		0,00	0,00
A.02.01.07.01) Manutenzioni straordinarie e migliorie su beni di terzi		1.332.918,82	1.253.111,79	B.05.02) verso le banche			
A.02.01.07.02) F.do ammortamento Manutenzioni straordinarie e migliorie su beni di terzi		-505.605,77	-479.795,98	B.05.02.01) verso le banche < 12 mesi			
TOTALE Manutenzioni straordinarie e migliorie su beni di terzi		827.313,05	773.315,81	B.05.02.01.01) Anticipazioni di cassa		0,00	0,00
A.02.01.08) Altre				TOTALE verso le banche < 12 mesi		135,98	926,37
TOTALE Altre		0,00	0,00	B.05.02.02) verso le banche > 12 mesi			
TOTALE Immobilizzazioni immateriali		1.613.516,20	1.516.999,29	TOTALE verso le banche > 12 mesi		0,00	0,00
A.02.02) Immobilizzazioni materiali				TOTALE verso le banche		135,98	926,37

CRA C.R.A. CONSIGLIO PER LA RICERCA E SPERIMENTAZIONE IN AGRICOLTURA
Stato Patrimoniale 2009

ATTIVITA'		2009	2008	PASSIVITA'		2009	2008
A.02.02.02) Terreni e fabbricati				B.05.03) verso altri finanziatori			
A.02.02.02.01) Terreni		11.585.233,92	11.585.233,92	B.05.03.01) verso altri finanziatori < 12 mesi		0,00	0,00
A.02.02.02.01.01) Terreni		-1.022.202,61	-935.231,53	TOTALE verso altri finanziatori < 12 mesi			
A.02.02.02.01.02) F. do ammortamento Terreni				B.05.03.02) verso altri finanziatori > 12 mesi		0,00	0,00
TOTALE Terreni		10.563.031,31	10.650.002,39	B.05.03.02.01) Debiti per mutui		0,00	0,00
A.02.02.02.02) Edifici				B.05.03.02.02) Debiti finanziari a lungo termine		0,00	0,00
A.02.02.02.02.01) Edifici		71.362.337,03	71.362.337,03	TOTALE verso altri finanziatori > 12 mesi		0,00	0,00
A.02.02.02.02.02) F. do ammortamento Edifici		-29.351.406,90	-27.993.516,89	TOTALE verso altri finanziatori		0,00	0,00
A.02.02.02.02.03) Spese per progettazione e costruzioni immobili		2.768.059,04	2.722.149,61	B.05.04) acconti			
A.02.02.02.02.04) F. do ammortamento spese per progettazione e costituzione immobili		-1.801.602,73	-1.565.816,19	B.05.04.01) acconti < 12 mesi			
TOTALE Edifici		42.977.385,44	44.525.153,56	TOTALE acconti < 12 mesi		0,00	0,00
A.02.02.02.03) Ricostruzione, ripristino, manutenzione straordinaria immobili e relative progettazioni				B.05.04.02) acconti > 12 mesi			
A.02.02.02.03.01) Ricostruzione, ripristino, manutenzione straordinaria immobili e relative progettazioni		20.873.987,68	16.870.517,15	TOTALE acconti > 12 mesi		0,00	0,00
A.02.02.02.03.02) F. do ammortamento Ricostruzione, ripristino, manutenzione straordinaria immobili e relative progettazioni		-4.054.817,36	-3.603.166,10	TOTALE acconti		0,00	0,00
TOTALE Ricostruzione, ripristino, manutenzione straordinaria immobili e relative progettazioni		16.819.170,32	13.267.351,05	B.05.05) debiti verso fornitori			

C.R.A. CONSIGLIO PER LA RICERCA E SPERIMENTAZIONE IN AGRICOLTURA
Stato Patrimoniale 2009

ATTIVITA'		2009	2008	PASSIVITA'		2009	2008
A.02.02.02.04) Spese per miglioramenti fondiari				B.05.05.01) debiti verso fornitori < 12 mesi			
A.02.02.02.04.01) Spese per miglioramenti fondiari		2.016.098,91	1.992.936,91	TOTALE debiti verso fornitori < 12 mesi		5.276.836,41	5.070.624,42
A.02.02.02.04.02) F.do ammortamento Spese per miglioramenti fondiari		-624.402,67	-558.025,98	B.05.05.02) debiti verso fornitori > 12 mesi			
TOTALE Spese per miglioramenti fondiari		1.391.696,24	1.434.910,93	TOTALE debiti verso fornitori > 12 mesi		0,00	0,00
TOTALE Terreni e fabbricati		71.751.284,31	69.877.417,93	B.05.05.03) debiti verso fornitori per fatture da ricevere			
A.02.02.03) Impianti e macchinari				TOTALE debiti verso fornitori per fatture da ricevere		1.591.931,71	8.032,96
TOTALE Impianti e macchinari		0,00	0,00	TOTALE debiti verso fornitori		6.868.768,12	5.078.657,38
A.02.02.04) Attrezzature industriali e commerciali				B.05.06) rappresentati da titoli di credito			
A.02.02.04.01) Macchine, attrezzature scientifiche, attrezzature tecniche				TOTALE rappresentati da titoli di credito		0,00	0,00
A.02.02.04.01.01) Macchine, attrezzature scientifiche, attrezzature tecniche		75.582.555,44	72.311.752,55	B.05.07) verso imprese controllate, collegate e controllanti			
A.02.02.04.01.02) F.do ammortamento Macchine, attrezzature scientifiche, attrezzature tecniche		-65.885.125,50	-63.645.768,48	TOTALE verso imprese controllate, collegate e controllanti		0,00	0,00
A.02.02.04.01.03) Manutenzione straordinaria macchine, attrezzature scientifiche, attrezz. tecniche		0,00	0,00	B.05.08) debiti tributari			
A.02.02.04.01.04) Macchine, attrezzature scientifiche, attrezzature tecniche in leasing		0,00	0,00	B.05.08.01) Erario c/ritenute			
A.02.02.04.01.05) F.do Amm.to Macchine, attrezz. scientifiche, attrezz. tecniche in leasing		0,00	0,00	TOTALE Erario c/ritenute		20.994,34	19.009,53
TOTALE Macchine, attrezzature scientifiche, attrezzature tecniche		9.687.429,94	8.665.984,07	B.05.08.02) Erario c/IVA a debito			
A.02.02.04.02) Macchine ed attrezzature agricole				TOTALE Erario c/IVA a debito		0,00	0,00
A.02.02.04.02.01) Macchine ed attrezzature agricole		12.398.617,22	11.942.076,32	B.05.08.03) debiti tributari per IRE		0,00	0,00

XVI LEGISLATURA – DISEGNI DI LEGGE E RELAZIONI - DOCUMENTI

CRA **C.R.A. CONSIGLIO PER LA RICERCA E SPERIMENTAZIONE IN AGRICOLTURA**
Stato Patrimoniale 2009

ATTIVITA'	2009	2008	PASSIVITA'	2009	2008
A.02.02.04.02.02) F. do ammortamento Macchine ed attrezzature agricole	-10.645.888,50	-10.337.600,67	B.05.08.04) Altri debiti tributari		
A.02.02.04.02.03) Manutenzione straordinaria Macchine ed attrezzature agricole	0,00	0,00	TOTALE Altri debiti tributari	82.622,93	82.803,91
A.02.02.04.02.04) Macchine ed attrezzature agricole in leasing	0,00	0,00	B.05.08.IV) IVA (partite di giro)		
A.02.02.04.02.05) F. do amm.to Macchine ed attrezzature agricole in leasing	0,00	0,00	B.05.08.IV.01) attività commerciale agricola	-12.827,44	-4.445,84
TOTALE Macchine ed attrezzature agricole	1.752.728,72	1.804.475,65	B.05.08.IV.02) attività commerciale editoria	1,59	6,07
TOTALE Attrezzature industriali e commerciali	11.450.159,66	10.270.459,72	B.05.08.IV.03) attività commerciale di ricerche e servizi terzi	6.028,92	17.692,38
A.02.02.05) Altri beni			TOTALE IVA (partite di giro)	-6.796,93	13.252,61
A.02.02.05.01) Mobili e arredi			B.05.08.PC) Ritenute erariali (partite di giro)	30.014,03	35.477,46
A.02.02.05.01.01) Mobili e arredi	7.591.017,83	7.395.717,28	TOTALE debiti tributari	126.834,37	150.543,51
A.02.02.05.01.02) F. do ammortamento Mobili e arredi	-5.781.357,68	-5.417.159,06	B.05.09) debiti verso istituti di previdenza e sicurezza sociale		
A.02.02.05.01.03) Manutenzione straordinaria Mobili e arredi	0,00	0,00	B.05.09.01) Debiti verso istituti di previdenza e sicurezza sociale		
A.02.02.05.01.04) Mobili e arredi in leasing	0,00	0,00	TOTALE Debiti verso istituti di previdenza e sicurezza sociale	561.241,22	616.694,04
A.02.02.05.01.05) F. do amm.to Mobili e arredi in leasing	0,00	0,00	B.05.09.PG) Debiti per ritenute previdenziali ed assistenziali (partite di giro)	71.397,05	123.907,38
TOTALE Mobili e arredi	1.809.660,15	1.878.558,22	TOTALE debiti verso istituti di previdenza e sicurezza sociale	632.638,27	740.601,42
A.02.02.05.02) Macchine d'ufficio e attrezzature informatiche			B.05.10) debiti verso iscritti, soci e terzi per prestazioni dovute		
A.02.02.05.02.01) Macchine d'ufficio e attrezzature informatiche	5.216.062,75	5.135.919,82	B.05.10.01) debiti verso iscritti, soci, per prestazioni dovute < 12 mesi		
A.02.02.05.02.02) F. do ammortamento Macchine d'ufficio e attrezzature informatiche	-5.000.472,28	-5.101.743,76	TOTALE debiti verso iscritti, soci, per prestazioni dovute < 12 mesi	0,00	0,00

C.R.A. CONSIGLIO PER LA RICERCA E SPERIMENTAZIONE IN AGRICOLTURA
Stato Patrimoniale 2009

ATTIVITA'	2009	2008	PASSIVITA'	2009	2008
A.02.02.05.02.03) Manutenzione straordinaria Macchine d'ufficio e attrezzature informatiche	0,00	0,00	B.05.10.02) debiti verso iscritti, soci, per prestazioni dovute > 12 mesi		
A.02.02.05.02.04) Macchine d'ufficio e attrezzature informatiche in leasing	0,00	0,00	TOTALE debiti verso iscritti, soci, per prestazioni dovute > 12 mesi	0,00	0,00
A.02.02.05.02.05) F.do amm.to Macchine d'ufficio e attrezzature informatiche in leasing	0,00	0,00	TOTALE debiti verso iscritti, soci e terzi per prestazioni dovute	0,00	0,00
TOTALE Macchine d'ufficio e attrezzature informatiche	215.590,47	34.176,06	B.05.11) debiti verso lo Stato ed altri soggetti pubblici		
A.02.02.05.04) Bestiame			B.05.11.01) debiti verso lo Stato ed altri soggetti pubblici < 12 mesi		
A.02.02.05.04.01) Bestiame	2.185.124,47	2.154.883,15	TOTALE debiti verso lo Stato ed altri soggetti pubblici < 12 mesi	956.794,66	1.227.981,81
A.02.02.05.04.02) F.do ammortamento Bestiame	-42.310,20	-25.719,44	B.05.11.02) debiti verso lo Stato ed altri soggetti pubblici > 12 mesi		
TOTALE Bestiame	2.142.814,27	2.129.163,71	TOTALE debiti verso lo Stato ed altri soggetti pubblici > 12 mesi	0,00	0,00
A.02.02.05.05) Libri e pubblicazioni per la biblioteca			B.05.11.03) Debiti per documenti da ricevere		
A.02.02.05.05.01) Libri e pubblicazioni per la biblioteca	12.376.820,59	12.120.320,89	TOTALE Debiti per documenti da ricevere	4.348.370,78	4.658.038,03
A.02.02.05.05.02) F.do ammortamento Libri e pubblicazioni per la biblioteca	-171.876,63	-171.876,63	TOTALE debiti verso lo Stato ed altri soggetti pubblici	5.305.165,44	5.886.019,84
TOTALE Libri e pubblicazioni per la biblioteca	12.204.943,96	11.948.444,26	B.05.12) debiti diversi		
TOTALE Altri beni	16.373.008,85	16.090.342,25	B.05.12.01) Debiti diversi		
A.02.02.06) Immobilizzazioni in corso e acconti			B.05.12.01.01) Debiti diversi < 12 mesi		
A.02.02.06.01) Immobilizzazioni in corso ed acconti	237.486,69	237.486,69	TOTALE Debiti diversi < 12 mesi	3.693.300,10	5.115.053,83
TOTALE Immobilizzazioni in corso e acconti	237.486,69	237.486,69	B.05.12.01.02) Debiti diversi > 12 mesi		
A.02.02.07) Diritti reali di godimento			TOTALE Debiti diversi > 12 mesi	0,00	0,00

CRA C.R.A. CONSIGLIO PER LA RICERCA E SPERIMENTAZIONE IN AGRICOLTURA
Stato Patrimoniale 2009

ATTIVITA'		2009	2008	PASSIVITA'		2009	2008
A.02.02.07.01) Diritti reali di godimento		219.161,16	351.148,52	B.05.12.01.03) Debiti per ritenute diverse			
A.02.02.07.02) F.do ammortamento	Diritti reali di godimento	0,00	0,00	B.05.12.01.03.PG) Debiti per ritenute diverse (partite di giro)		-20.532,95	-25.483,75
TOTALE Diritti reali di godimento		219.161,16	351.148,52	TOTALE Debiti per ritenute diverse		-20.288,52	-25.344,33
A.02.02.08) Automezzi e motomezzi				B.05.12.01.04) Debiti per trattenute a favore di terzi			
A.02.02.08.01) Automezzi e motomezzi		4.327.787,31	4.137.454,85	B.05.12.01.04.PG) Debiti per trattenute a favore di terzi (partite di giro)		-1.334,08	-347,52
A.02.02.08.02) F.do ammortamento Automezzi e motomezzi		-3.470.485,14	-3.393.381,63	TOTALE Debiti per trattenute a favore di terzi		-952,28	3.058,72
A.02.02.08.03) Manutenzione straordinaria Automezzi e motomezzi		0,00	0,00	B.05.12.01.05) Debiti per depositi cauzionali da terzi			
A.02.02.08.04) Automezzi e motomezzi in leasing		0,00	0,00	B.05.12.01.05.PG) Debiti per depositi cauzionali da terzi (partite di giro)		-2.991,30	-12.821,30
A.02.02.08.05) F.do ammortamento Automezzi e motomezzi in leasing		0,00	0,00	TOTALE Debiti per depositi cauzionali da terzi		150.204,48	141.170,94
TOTALE Automezzi e motomezzi		857.302,17	744.073,22	B.05.12.01.06) Debiti per partite in conto sospesi			
TOTALE immobilizzazioni materiali		100.888.401,84	97.570.928,33	B.05.12.01.06.01) Debiti per partite in conto sospesi generico			
A.02.03) Immob. Finanziarie con separata indic. per class.voce di crediti, degli imp. esig. entro l'eser.succ.				B.05.12.01.06.01.PG) Debiti per partite in conto sospesi generico		9.536.795,07	12.169.841,14
A.02.03.01) Partecipazioni in:				TOTALE Debiti per partite in conto sospesi generico		15.554.827,77	16.669.223,62
A.02.03.01.01) Imprese controllate		0,00	0,00	B.05.12.01.06.02) Debiti per assegnazioni ad organismi esterni previsti da Decreti di finanzia per progetti di ricerca			
A.02.03.01.02) Imprese collegate		0,00	0,00	B.05.12.01.06.02.PG) Debiti per assegnazioni ad organismi esterni previsti da Decreti di finanzia per progetti di ricerca		-1.341.191,29	-1.741.633,88
A.02.03.01.03) Imprese controllanti		0,00	0,00	TOTALE Debiti per assegnazioni ad organismi esterni previsti da Decreti di finanzia per progetti di ricerca		-54.141,02	409.243,47

C.R.A. CONSIGLIO PER LA RICERCA E SPERIMENTAZIONE IN AGRICOLTURA
Stato Patrimoniale 2009

ATTIVITA'		2009	2008	PASSIVITA'		2009	2008
A.02.03.01.04)	Altre imprese	43.352,14	43.352,14	B.05.12.01.06.03)	Anticipazioni di cassa su contributi per progetti codificati nell'anno successivo	658,24	43.707,18
A.02.03.01.05)	Altri enti	0,00	0,00	B.05.12.01.06.03 PG)	Anticipazioni di cassa su contributi per progetti codificati nell'anno successivo	865,14	77.605,37
TOTALE Partecipazioni in:		43.352,14	43.352,14	TOTALE Anticipazioni di cassa su contributi per progetti codificati nell'anno successivo			
A.02.03.02)	Crediti			TOTALE Debiti per partite in conto sospesi		15.501.551,89	17.156.072,46
A.02.03.02.01)	verso imprese controllate	0,00	0,00	TOTALE Debiti diversi		19.323.815,67	22.390.011,62
A.02.03.02.02)	verso imprese collegate	0,00	0,00	B.05.12.02)	Debiti verso il personale		
A.02.03.02.03)	verso lo Stato e altri soggetti pubblici	0,00	0,00	TOTALE Debiti verso il personale		867.803,27	4.305.447,38
A.02.03.02.04)	verso altri	0,00	0,00	TOTALE debiti diversi		20.191.618,94	26.695.459,00
TOTALE Crediti		0,00	0,00	TOTALE Residui passivi, con separata ind., per ciascuna voce degli importi esigib. oltre eserc. successivo		33.125.161,12	38.552.207,52
A.02.03.03)	Altri titoli			B.06) Ratei e risconti			
A.02.03.03.01)	Emessi dallo stato ed assimilati	0,00	0,00	B.06.01)	Ratei passivi		
A.02.03.03.02)	Depositi in buoni postali	0,00	0,00	TOTALE Ratei passivi		0,00	0,00
A.02.03.03.03)	Altri titoli di credito	0,00	0,00	B.06.02)	Risconti passivi		
A.02.03.03.04)	Depositi per TFR personale	21.269,67	21.269,67	TOTALE Risconti passivi		0,02	21.868.929,46
A.02.03.03.05)	Depositi a cauzione	135.811,85	135.811,85	B.06.03)	Aggio su prestiti	0,00	0,00
TOTALE Altri titoli		157.081,52	157.081,52	B.06.04)	Riserve tecniche	0,00	0,00

CRA C.R.A. CONSIGLIO PER LA RICERCA E SPERIMENTAZIONE IN AGRICOLTURA
Stato Patrimoniale 2009

	ATTIVITA'		PASSIVITA'	
	2009	2008	2009	2008
A.02.03.04) Crediti finanziari diversi	1.410,61	1.410,61		
TOTALE Immob. Finanziarie con separata indic. per class. voce di crediti, degli imp. esig. entro l'eser.succ.	201.844,27	201.844,27		
TOTALE Immobilizzazioni	102.703.762,31	99.289.731,89		
A.03) Attivo circolante				
A.03.01) Rimanenze				
A.03.01.01) materie prime, sussidiarie e di consumo	25.895,00	47.699,84		
A.03.01.02) prodotti in corso di lavorazione e semilavorati	0,00	0,00		
A.03.01.03) lavori in corso	0,00	0,00		
A.03.01.04) prodotti finiti e merci	391.042,01	733.042,01		
A.03.01.05) acconti	0,00	0,00		
TOTALE Rimanenze	416.937,01	780.741,85		
A.03.02) Residui attivi, con sep. indicaz., per ciascuna voce degli imp. esigibili oltre l'eser. successivo				
A.03.02.01) Crediti verso utenti, clienti ecc..				
A.03.02.01.01) Crediti verso utenti, clienti ecc.. < 12 mesi				
TOTALE Crediti verso utenti, clienti ecc.. < 12 mesi	5.548.119,16	4.769.854,32		
A.03.02.01.02) Crediti verso utenti, clienti ecc.. > 12 mesi				
TOTALE Crediti verso utenti, clienti ecc.. > 12 mesi	0,00	0,00		
TOTALE Ratei e risconti			0,02	21.868.929,46

CRA C.R.A. CONSIGLIO PER LA RICERCA E SPERIMENTAZIONE IN AGRICOLTURA
Stato Patrimoniale 2009

ATTIVITA'	2009	2008	PASSIVITA'	2009	2008
A.03.02.01.03) Crediti verso clienti per fatture da emettere					
A.03.02.01.03.99) Crediti per fatture da emettere	68.039,56	0,00			
TOTALE Crediti verso clienti per fatture da emettere	68.039,56	0,00			
A.03.02.01.04) F.do svalutazione crediti v/clienti					
TOTALE F.do svalutazione crediti v/clienti	-14.425,99	-14.425,99			
TOTALE Crediti verso utenti, clienti ecc..	5.601.732,73	4.755.428,33			
A.03.02.02) Crediti verso iscritti, soci e terzi					
A.03.02.02.01) Crediti verso iscritti, soci e terzi < 12 mesi					
TOTALE Crediti verso iscritti, soci e terzi < 12 mesi	0,00	0,00			
A.03.02.02.02) Crediti verso iscritti, soci e terzi > 12 mesi					
TOTALE Crediti verso iscritti, soci e terzi > 12 mesi	0,00	0,00			
TOTALE Crediti verso iscritti, soci e terzi	0,00	0,00			
A.03.02.03) Crediti verso imprese controllate e collegate					
A.03.02.03.01) Crediti verso imprese controllate e collegate < 12 mesi					
TOTALE Crediti verso imprese controllate e collegate < 12 mesi	0,00	0,00			
A.03.02.03.02) Crediti verso imprese controllate e collegate > 12 mesi					
TOTALE Crediti verso imprese controllate e collegate > 12 mesi	0,00	0,00			

CRA C.R.A. CONSIGLIO PER LA RICERCA E SPERIMENTAZIONE IN AGRICOLTURA
Stato Patrimoniale 2009

	PASSIVITA'		2008	2009	2008	2009
ATTIVITA'						
TOTALE Crediti verso imprese controllate e collegate			0,00	0,00		
A.03.02.04) Crediti verso lo Stato ed altri soggetti pubblici						
A.03.02.04.01) Crediti verso lo Stato ed altri soggetti pubblici < 12 mesi						
TOTALE Crediti verso lo Stato ed altri soggetti pubblici < 12 mesi			49.695.203,97	52.706.188,98		
A.03.02.04.02) Crediti verso lo Stato ed altri soggetti pubblici > 12 mesi						
TOTALE Crediti verso lo Stato ed altri soggetti pubblici > 12 mesi			0,00	0,00		
A.03.02.04.03) Crediti per documenti da emettere						
TOTALE Crediti per documenti da emettere			8.759.405,85	8.953.045,83		
A.03.02.04.04) F.do svalutazione crediti v/ lo stato e altri soggetti pubblici						
TOTALE F.do svalutazione crediti v/ lo stato e altri soggetti pubblici			-2.001.216,97	-2.001.216,97		
TOTALE Crediti verso lo Stato ed altri soggetti pubblici			56.453.392,85	59.658.017,84		
A.03.02.05) Crediti tributari						
A.03.02.05.01) Crediti vierano per IVA			0,00	0,00		
A.03.02.05.02) Crediti vierano per acconti IRE			0,00	0,00		
TOTALE Crediti tributari			0,00	0,00		
A.03.02.06) imposte anticipate						
TOTALE imposte anticipate			0,00	0,00		

CRA C.R.A. CONSIGLIO PER LA RICERCA E SPERIMENTAZIONE IN AGRICOLTURA
Stato Patrimoniale 2009

ATTIVITA'		2009	2008	PASSIVITA'		2009	2008
A.03.02.07) Crediti verso altri							
A.03.02.07.01) Crediti verso il personale							
TOTALE Crediti verso il personale		126.511,25	137.771,70				
A.03.02.07.02) Crediti per anticipazioni a fondo economato							
A.03.02.07.02.PG) Crediti per anticipazioni a fondo economato (partite di giro)		22.830,40	22.830,40				
TOTALE Crediti per anticipazioni a fondo economato		24.432,98	41.432,98				
A.03.02.07.03) Crediti per anticipazioni a SOP							
A.03.02.07.03.PG) Crediti per anticipazioni a SOP (partite di giro)		9.856,51	9.856,51				
TOTALE Crediti per anticipazioni a SOP		9.856,51	9.856,51				
A.03.02.07.04) Crediti per anticipazioni varie							
A.03.02.07.04.PG) Crediti per anticipazioni varie (partite di giro)		103.649,24	86.094,49				
TOTALE Crediti per anticipazioni varie		396.308,08	503.594,40				
A.03.02.07.10) Crediti diversi							
TOTALE Crediti diversi		12.989.871,28	16.248.531,90				
TOTALE Crediti verso altri		13.546.980,10	16.941.187,49				
TOTALE Residui attivi, con sep. indicaz., per ciascuna voce degli imp. esigibili oltre l'eser. successivo		75.602.105,68	81.354.633,66				
A.03.03) Attività finanziarie che non costituiscono immobilizzazioni							

CRA C.R.A. CONSIGLIO PER LA RICERCA E SPERIMENTAZIONE IN AGRICOLTURA
Stato Patrimoniale 2009

ATTIVITA'	PASSIVITA'	
	2009	2008
A.03.03.01) Partecipazioni in imprese controllate	0,00	0,00
A.03.03.02) Partecipazioni in imprese collegate	0,00	0,00
A.03.03.03) Altre partecipazioni	0,00	0,00
A.03.03.04) Altri titoli	0,00	0,00
TOTALE Attività finanziarie che non costituiscono immobilizzazioni	0,00	0,00
A.03.04) Disponibilità liquide		
A.03.04.01) depositi bancari e postali		
A.03.04.01.01) c/c bancario	44.279.473,35	34.574.043,90
TOTALE depositi bancari e postali	44.279.473,35	34.574.043,90
A.03.04.02) assegni	0,00	0,00
A.03.04.03) denaro e valori in cassa	0,00	0,00
TOTALE Disponibilità liquide	44.279.473,35	34.574.043,90
TOTALE Attivo circolante	120.298.516,04	118.708.419,41
A.04) Ratei e risconti		
A.04.01) Ratei attivi		
TOTALE Ratei attivi	0,00	0,00
A.04.02) Risconti attivi		

CRA C.R.A. CONSIGLIO PER LA RICERCA E SPERIMENTAZIONE IN AGRICOLTURA
Stato Patrimoniale 2009

ATTIVITA'		2009	2008	PASSIVITA'		2009	2008
TOTALE Risconti attivi		154.800,57	280.023,86				
TOTALE Ratei e risconti		154.800,57	280.023,86				
TOTALE STATO PATRIMONIALE ATTIVO		223.157.076,92	216.279.175,16				
Totale Attivo		223.157.076,92	216.279.175,16	Totale Passivo		223.157.076,92	216.279.175,16

CRA C.R.A. CONSIGLIO PER LA RICERCA E SPERIMENTAZIONE IN AGRICOLTURA
Stato Patrimoniale 2009

		CONTI D'ORDINE		2009	2008	2009	2008
Attivo		Passivo					
O.1) Conti d'ordine attivo		O.1) Conti d'ordine attivo					
O.1.1) Impegni che non costituiscono debiti		O.2) Conti d'ordine passivo					
O.1.2) Accertamenti che non costituiscono crediti		O.2.01) Impegni che non costituiscono debiti		33.645.167,63	29.590.255,05	33.645.167,63	29.590.255,05
TOTALE Conti d'ordine attivo		O.2.02) Accertamenti che non costituiscono crediti		79.167.811,47	54.436.926,76	79.167.811,47	54.436.926,76
O.2) Conti d'ordine passivo		TOTALE Conti d'ordine passivo		112.812.979,10	84.027.181,81	112.812.979,10	84.027.181,81

XVI LEGISLATURA – DISEGNI DI LEGGE E RELAZIONI - DOCUMENTI

ALLEGATO 9a

C.R.A. CONSIGLIO PER LA RICERCA E SPERIMENTAZIONE IN AGRICOLTURA
Conto Economico 2009

Codice Conto	Descrizione	Anno 2009		Anno 2008	
		Parziali	Totali	Parziali	Totali
D	VALORE DELLA PRODUZIONE				
D.01	Proventi dell'Ente		5.274.599,27		5.279.070,80
D.01.01	Proventi derivanti dalla concessione in uso dei fabbricati	638.875,44		609.072,45	
D.01.02	Proventi derivanti dall'attività di marketing	0,00		0,00	
D.01.03	Quote degli associati	37.165,65		29.116,96	
D.01.04	Proventi dalla Vendita di Beni e Prestazione di servizi	4.598.558,18		4.640.881,39	
D.02	Variazione delle rimanenze dei prodotti in corso di lavorazione, semilavorati e finiti		0,00		0,00
D.03	Variazione dei lavori in corso su ordinazione		0,00		0,00
D.04	Incrementi di immobilizzazioni per lavori interni		0,00		0,00
D.05	Altri ricavi e proventi, con separata indicazione dei contributi di competenza dell'esercizio		156.297.069,18		136.119.962,73
D.05.01	Contributi in C/Esercizio e concorsi erogati dallo Stato	146.023.144,05		129.262.155,44	
D.05.02	Contributi in c/Esercizio e concorsi erogati da Enti Pubblici	0,00		0,00	
D.05.03	Contributi in c/Esercizio e concorsi erogati dalle Regioni	2.626.491,41		2.234.266,31	
D.05.04	Contributi in c/Esercizio e concorsi erogati da Comuni e Province	150.170,08		150.085,96	
D.05.05	Traferimenti da altri Enti del Settore Pubblico e Privato	3.044.236,37		2.409.298,31	
D.05.07	Quota contributi in c/capitale erogati dallo Stato	3.778.330,17		1.866.538,96	
D.05.08	Quota contributi in c/capitale erogati da Enti Pubblici	0,00		0,00	
D.05.09	Quota Contributi in c/capitale e concorsi erogati da Regioni	0,00		0,00	
D.05.11	Quota Contributi in c/capitale e concorsi erogati da Comuni e Province	0,00		0,00	
D.05.12	Quota Contributi in c/capitale e concorsi erogati da Privati	0,00		0,00	
D.05.15	Poste correttive	674.697,10		197.617,75	
D.05.16	Plusvalenze ordinarie	0,00		0,00	

XVI LEGISLATURA – DISEGNI DI LEGGE E RELAZIONI - DOCUMENTI

C.R.A. CONSIGLIO PER LA RICERCA E SPERIMENTAZIONE IN AGRICOLTURA
Conto Economico 2009

Codice Conto	Descrizione	Anno 2009		Anno 2008	
		Parziali	Totali	Parziali	Totali
D.05.17	Sopravvenienze ordinarie	0,00		0,00	141.399.033,53
	Totale VALORE DELLA PRODUZIONE		161.571.668,45		
E	COSTI DELLA PRODUZIONE				
E.01	Spese per gli organi dell'Ente		724.338,66		831.794,08
E.06	Per materie prime, sussidiarie, consumo e merci		6.529.264,22		5.061.610,69
E.07	Per servizi		14.052.372,28		12.655.907,06
E.07.01	Consulenza	4.385.998,09		3.356.928,06	
E.07.01.05	Corrispettivi per prestazioni professionali e rimborsi spese	2.008.738,55		0,00	
E.07.02	Assistenza	0,00		0,00	
E.07.03	Promozione	0,00		344.596,84	
E.07.04	Formazione e addestramento	0,00		121.250,48	
E.07.05	Manutenzione ordinaria	0,00		2.861.072,16	
E.07.06	Utenze e canoni	2.859.169,70		2.923.131,31	
E.07.06.01	Spese postali, telegrafiche, telefoniche, spedizioni, svincoli etc.	0,00		0,00	
E.07.06.04	Spese per acqua gas energia elettrica	1.806.382,16		0,00	
E.07.06.05	Spese per acqua gas energia elettrica	0,00		0,00	
E.07.06.06	Spese per riscaldamento locali	1.052.787,54		0,00	
E.07.06.07	Altri canoni	0,00		0,00	
E.07.07	Servizi ausiliari	0,00		3.048.928,21	
E.08	Per godimento beni di terzi		1.706.283,05		1.561.140,78
E.08.01	Fitti passivi ed altri oneri locativi	0,00		1.087.015,21	
E.08.02	Noleggio automezzi, macchine agricole etc.	0,00		325.279,47	
E.08.03	Noleggio autovetture	0,00		140.486,64	
E.08.04	Noleggio materiale tecnico	0,00		0,00	
E.08.05	Altri costi per il godimento di beni di terzi	0,00		0,00	

XVI LEGISLATURA – DISEGNI DI LEGGE E RELAZIONI - DOCUMENTI

C.R.A. CONSIGLIO PER LA RICERCA E SPERIMENTAZIONE IN AGRICOLTURA
Conto Economico 2009

Codice Conto	Descrizione	Anno 2009		Anno 2008	
		Parziali	Totali	Parziali	Totali
E.08.06	Canoni di leasing	0,00		8.359,46	
E.09	Per il personale		97.953.635,89		85.053.519,06
E.09.01	Salari e stipendi	71.856.416,77		58.948.869,18	
E.09.02	Oneri sociali	18.833.294,69		15.618.772,78	
E.09.03	Trattamento di fine rapporto	92.879,74		318.588,98	
E.09.04	Trattamento di quiescenza e simili	25.284,92		32.181,17	
E.09.05	Altri costi	3.559.468,38		3.080.682,19	
E.09.06	Collaborazioni coordinate e continuative	3.586.291,39		7.054.424,76	
E.10	Ammortamenti e svalutazioni		6.541.159,71		7.235.415,98
E.10.01	Ammortamento delle immobilizzazioni immateriali	87.856,78		137.052,66	
E.10.02	Ammortamento delle immobilizzazioni materiali	6.107.003,31		7.098.363,32	
E.10.03	Altre svalutazioni delle immobilizzazioni	0,00		0,00	
E.10.04	Svalutazione dei crediti compresi nell'attivo circolante e delle disponibilità liquide	346.299,62		0,00	
E.11	Variazioni delle rimanenze di materie prime, sussidiarie, di consumo e merci		363.804,84		126.999,34
E.12	Accantonamenti per rischi		0,00		0,00
E.13	Accantonamenti ai fondi per oneri		0,00		0,00
E.14	Oneri diversi di gestione		9.004.643,46		7.570.580,56
E.15	Trasferimenti passivi borse di studio, dottorati di ricerca		6.519.952,19		5.063.665,40
E.15.01	Trasferimenti passivi	2.479.992,09		1.890.915,79	
E.15.02	Borse di studio	1.323.261,17		1.058.771,06	
E.15.03	Dottorato di ricerca	13.836,00		58.389,19	
E.15.04	Assegni di ricerca	2.691.494,13		2.023.412,96	
E.15.05	Finanziamento di Progetti di ricerca	0,00		0,00	
E.15.06	Accordi e convenzioni con istituzioni scientifiche nazionali ed internazionali	0,00		32.000,00	

XVI LEGISLATURA – DISEGNI DI LEGGE E RELAZIONI - DOCUMENTI

C.R.A. CONSIGLIO PER LA RICERCA E SPERIMENTAZIONE IN AGRICOLTURA
Conto Economico 2009

Codice Conto	Descrizione	Anno 2009		Anno 2008	
		Parziali	Totali	Parziali	Totali
E.15.07	Spese per la gestione ed il funzionamento dei brevetti del CRA	11.368,80		176,40	
	Totale COSTI DELLA PRODUZIONE		143.395.454,30		125.160.632,95
	Differenza tra valore e costi della produzione		18.176.214,15		16.238.400,58
F	PROVENTI E ONERI FINANZIARI				
F.15	Proventi da partecipazioni		66,94		80,32
F.15.02	Dividendi da azioni e partecipazioni	66,94		80,32	
F.16	Altri proventi finanziari		0,00		537,24
F.16.01	Proventi finanziari di crediti iscritti nelle immobilizzazioni	0,00		0,00	
F.16.02	Proventi finanziari di titoli iscritti delle immobilizzazioni che non costituiscono partecipazioni	0,00		0,00	
F.16.03	Proventi finanziari di titoli iscritti nell'attivo circolante che non costituiscono partecipazioni	0,00		0,00	
F.16.04	Proventi diversi dai precedenti	0,00		537,24	
F.17	Interessi ed altri oneri finanziari		0,00		0,00
F.17-bis	Utili e perdite su cambi		0,00		0,00
	Totale PROVENTI E ONERI FINANZIARI		66,94		617,56
G	RETTIFICHE DI VALORE DI ATTIVITA' FINANZIARIE				
G.18	Rivalutazioni		0,00		0,00
G.18.01	Rivalutazioni di partecipazioni	0,00		0,00	
G.18.02	Rivalutazioni di altre immob. finanziarie	0,00		0,00	
G.18.03	Rivalutazioni di titoli iscritti nell'attivo circolante	0,00		0,00	
G.19	Svalutazioni		0,00		0,00
	Totale RETTIFICHE DI VALORE DI ATTIVITA' FINANZIARIE		0,00		0,00
H	PROVENTI E ONERI STRAORDINARI				
H.20	Proventi, con separata indicazione delle plusvalenze da alienazioni		169.869,22		335.950,30

XVI LEGISLATURA – DISEGNI DI LEGGE E RELAZIONI - DOCUMENTI

C.R.A. CONSIGLIO PER LA RICERCA E SPERIMENTAZIONE IN AGRICOLTURA
Conto Economico 2009

Codice Conto	Descrizione	Anno 2009		Anno 2008	
		Parziali	Totali	Parziali	Totali
H.21	Oneri straordinari, con separata indicazione delle minusvalenze da alienazioni		-55.453,23		-3.560,02
H.22	Soppravvenienze attive ed insussistenze del passivo		1.464.068,99		2.312.500,55
H.22.01	Soppravvenienze attive derivanti dalla gestione dei residui	0,00		0,00	
H.22.02	Insussistenze del passivo derivanti dalla gestione dei residui	1.464.068,99		2.297.909,88	
H.22.03	Soppravvenienze attive	0,00		14.590,67	
H.22.04	Insussistenze passive	0,00		0,00	
H.23	Soppravvenienze passive ed insussistenze dell'attivo		-2.243.574,59		-3.151.597,79
H.23.01	Soppravvenienze passive derivanti dalla gestione dei residui	0,00		0,00	
H.23.02	Insussistenze dell'attivo derivanti dalla gestione dei residui	1.977.397,62		3.132.864,90	
H.23.03	Insussistenze attive	245.703,20		0,00	
H.23.04	Soppravvenienze passive	20.473,77		18.732,89	
	Totale PROVENTI E ONERI STRAORDINARI		-665.089,61		-506.706,96
	Risultato prima delle imposte		17.511.191,48		15.732.311,18
I	IMPOSTE SUL REDDITO DELL'ESERCIZIO				
I.24	Imposte correnti		0,00		0,00
I.25	Imposte differite		0,00		0,00
	Totale IMPOSTE SUL REDDITO DELL'ESERCIZIO		0,00		0,00
	Avanzo Economico		17.511.191,48		15.732.311,18

XVI LEGISLATURA – DISEGNI DI LEGGE E RELAZIONI - DOCUMENTI

C.R.A. CONSIGLIO PER LA RICERCA E SPERIMENTAZIONE IN AGRICOLTURA
Prospetto di Riconciliazione Economico/Finanziario per Competenza (Costi) Esercizio 2009



Conto / Sottoconto	1 Impegni di competenza	2 Liquidato su impegni di competenza (a)	3 Accertamenti di Competenza	4 Liquidato su accertamenti di competenza (rettifiche di costo) (a)	5 Rettifiche di liquidazioni su impegni ed accertamenti di competenza (b)	6 (-2-4-5) Totale costi derivanti da stanziamenti di competenza	7 Costi derivanti da stanziamenti a residui (c)	8 Integrazioni e rettifiche non derivanti da stanziamenti finanziari (d) (dare-avere)	9 (=6+7+8) Saldo contabile (dare-avere)
E.01.04 Indennità Al Magistrato della Corte dei Conti	4.944,00						309,00		309,00
U 1.1.1.004 Indennità ai magistrato della Corte dei Conti	4.944,00						309,00		
E.01.05 Compensi ed indennità al Consiglio dei Dipartimenti	53.308,35	53.308,35				53.308,35	1.795,15		55.103,50
U 1.1.1.005 Compensi e indennità ai componenti il Consiglio dei Dipartimenti	53.308,35	53.308,35				53.308,35	1.795,15		
E.01.06 Compensi ed indennità Organo Coll. per la valutazione e il Controllo strategico	39.000,00								
U 1.1.1.006 Compensi e indennità ai componenti l'organo collegiale per la valutazione ed il controllo strategico	39.000,00								
E.01.07 Rimborsi, Compensi ed indennità Comitato di Valutazione delle Strutture di ricerca e Dipartimenti	33.148,56	30.480,86				30.490,86			30.490,86

XVI LEGISLATURA – DISEGNI DI LEGGE E RELAZIONI - DOCUMENTI

C.R.A. CONSIGLIO PER LA RICERCA E SPERIMENTAZIONE IN AGRICOLTURA
Prospetto di Riconciliazione Economico/Finanziario per Competenza (Costi) Esercizio 2009



Conto / Sottoconto	1 Impegni di competenza	2 Liquidato su impegni di competenza (a)	3 Accertamenti di Competenza	4 Liquidato su accertamenti di competenza (rettifiche di costo) (a)	5 Rettifiche di liquidazioni su impegni ed accertamenti di competenza (b)	6 (=2-4-5) Totale costi derivanti da stanziamenti di competenza	7 Costi derivanti da stanziamenti a residui (c)	8 Integrazioni e rettifiche non derivanti da stanziamenti finanziari (d) (dare-avere)	9 (=6+7+8) Saldo contabile (dare-avere)
E.07.01.04 Spese cartografiche, classificazione terreni	16.136,50	16.136,50				16.136,50			16.136,50
<i>U 1.1.3.016.</i> <i>Spese cartografiche, classificazione terreni</i>	16.136,50	16.136,50				16.136,50			
E.07.01.05 Corrispettivi per prestazioni professionali e rimborsi spese	2.194.061,01	1.477.816,17				1.477.816,17	419.046,69	111.875,69	2.008.738,55
<i>U 1.1.3.021.</i> <i>Corrispettivi per prestazioni professionali e rimborsi spese</i>	2.194.061,01	1.477.816,17				1.477.816,17	419.046,69		
E.07.01.06 Altre consulenze									
E.07.01.07 Spese ed indennizzi a terzi per ricerche di laboratorio e di campagna	394.547,60	339.403,49			369,00	339.034,49	63.678,05	11.813,50	414.526,04
<i>U 1.1.3.017.</i> <i>Spese ed indennizzi a terzi per ricerche di laboratorio e di campagna</i>	394.547,60	339.403,49			369,00	339.034,49	63.678,05		

XVI LEGISLATURA – DISEGNI DI LEGGE E RELAZIONI - DOCUMENTI

C.R.A. CONSIGLIO PER LA RICERCA E SPERIMENTAZIONE IN AGRICOLTURA
Prospetto di Riconciliazione Economico/Finanziario per Competenza (Costi) Esercizio 2009

Conto / Sottoconto	1	2	3	4	5	6 (=2-4-5)	7	8	9 (=6+7+8)
	Impegni di competenza	Liquidato su impegni di competenza (a)	Accertamenti di Competenza	Liquidato su accertamenti di competenza (rettifiche di costo) (a)	Rettifiche di liquidazioni su impegni ed accertamenti di competenza (b)	Totale costi derivanti da stanziamenti di competenza	Costi derivanti da stanziamenti a residui (c)	Integrazioni e rettifiche non derivanti da stanziamenti finanziari (d) (dare-avere)	Saldo contabile (dare-avere)
U 1.1.3.024. Dlgs 626/94 Oneri connessi al funzionamento degli organi	31.723,81	20.290,84				20.290,84	7.353,27		
E.07.01.12 Spese per ricognizione e valutazione straordinaria del patrimonio	61.629,38	55.633,28				55.633,28	12.120,59		67.753,87
U 1.1.3.026. Spese per ricognizione e valutazione straordinaria del patrimonio	61.629,38	55.633,28				55.633,28	12.120,59		
E.07.01.13 Spese per sistemazione terreni	222.627,65	175.253,28				175.253,28	10.335,99	25.551,82	211.141,09
U 1.1.3.029. Spese per sistemazione terreni	222.627,65	175.253,28				175.253,28	10.335,99		
E.07.01.14 Collaborazioni e consulenze per la ricerca	289.923,60	114.617,37				114.617,37	245.622,54		360.239,91
U 1.2.1.004. Collaborazioni e consulenze per la ricerca	289.923,60	114.617,37				114.617,37	245.622,54		

XVI LEGISLATURA – DISEGNI DI LEGGE E RELAZIONI - DOCUMENTI

C.R.A. CONSIGLIO PER LA RICERCA E SPERIMENTAZIONE IN AGRICOLTURA
Prospetto di Riconciliazione Economico/Finanziario per Competenza (Costi) Esercizio 2009

Conto / Sottoconto	1	2	3	4	5	6 (=2-4-5)	7	8	9 (=6+7+8)
	Impegni di competenza	Liquidato su impegni di competenza (a)	Accertamenti di Competenza	Liquidato su accertamenti di competenza (rettifiche di costo) (a)	Rettifiche di liquidazioni su impegni ed accertamenti di competenza (b)	Totale costi derivanti da stanziamenti di competenza	Costi derivanti da stanziamenti a residui (c)	Integrazioni e rettifiche non derivanti da stanziamenti finanziari (d) (dare-avere)	Saldo contabile (dare-avere)
E.07.01.15	428.249,84	380.634,98				380.634,98	15.034,24		395.669,22
Oneri previdenziali connessi alle collaborazioni per la ricerca									
<i>U 1.2.1.005.</i>									
<i>Oneri previdenziali connessi alle collaborazioni</i>	428.249,84	380.634,98				380.634,98	15.034,24		
E.07.01.16	8.246,21	7.930,13				7.930,13			7.930,13
Spese per iscrizione ad associazioni di categoria									
<i>U 1.1.3.033.</i>									
<i>Spese per iscrizione ad associazioni di categoria</i>	8.246,21	7.930,13				7.930,13			
E.07.03	386.082,38	352.318,89				352.318,89	7.946,77	2.832,05	363.097,71
Promozione									
E.07.03.01									
Spese pubblicitarie									
E.07.03.02	302.197,93	280.713,36				280.713,36	7.830,77	2.552,40	291.096,53
Organizzazione manifestazioni e convegni									
<i>U 1.1.3.019.</i>									
<i>Spese per organizzazione e partecipazione a convegni, seminari, congressi, mostre, ed altre manifestazioni</i>	302.197,93	280.713,36				280.713,36	7.830,77		

XVI LEGISLATURA – DISEGNI DI LEGGE E RELAZIONI - DOCUMENTI

C.R.A. CONSIGLIO PER LA RICERCA E SPERIMENTAZIONE IN AGRICOLTURA
Prospetto di Riconciliazione Economico/Finanziario per Competenza (Costi) Esercizio 2009

Conto / Sottoconto	1 Impegni di competenza	2 Liquidato su impegni di competenza (a)	3 Accertamenti di Competenza	4 Liquidato su accertamenti di competenza (rettifiche di costo) (a)	5 Rettifiche di liquidazioni su impegni ed accertamenti di competenza (b)	6 (=2-4-5) Totale costi derivanti da stanziamenti di competenza	7 Costi derivanti da stanziamenti a residui (c)	8 Integrazioni e rettifiche non derivanti da stanziamenti finanziari (d) (dare-avere)	9 (=6+7+8) Saldo contabile (dare avere)
E.07.04.03 Corsi per il personale e partecipazione alle spese per corsi indetti da enti, istituzioni, ed amm.ni	403.034,52	208.628,40				208.628,40	1.660,00	1.500,00	211.788,40
U 1.1.2.016. Corsi per il personale e partecipazione alle spese per corsi indetti da enti, istituzioni, ed amm.ni varie	403.034,52	208.628,40				208.628,40	1.660,00		
E.07.05 Manutenzione ordinaria	3.008.111,64	2.519.225,67			171,00	2.519.054,67	287.603,46	154.159,38	2.960.817,51
E.07.05.01 Manutenzione ordinaria immobili	982.262,62	822.912,47				822.912,47	108.235,31	58.537,59	989.685,37
U 1.1.3.009. Manutenzione, riparazione ed adattamento locali e relativi impianti	982.262,62	822.912,47				822.912,47	108.235,31		
E.07.05.02 Manutenz. e riparazione mobili, macchine d'ufficio, attrezzature amministrative	405.508,25	324.336,59				324.336,59	44.614,83	20.008,05	368.959,47

XVI LEGISLATURA – DISEGNI DI LEGGE E RELAZIONI - DOCUMENTI

**CRA C.R.A. CONSIGLIO PER LA RICERCA E SPERIMENTAZIONE IN AGRICOLTURA
 Prospetto di Riconciliazione Economico/Finanziario per Competenza (Costi) Esercizio 2009**

Conto / Sottoconto	1	2	3	4	5	6 (-2-4-5)	7	8	9 (=6+7+8)
	Impegni di competenza	Liquidato su impegni di competenza (a)	Accertamenti di Competenza	Liquidato su accertamenti di competenza (rettifiche di costo) (e)	Rettifiche di liquidazioni su impegni ed accertamenti di competenza (b)	Totale costi derivanti da stanziamenti di competenza	Costi derivanti da stanziamenti a residui (c)	Integrazioni e rettifiche non derivanti da stanziamenti finanziari (d) (dare-avere)	Saldo contabile (dare-avere)
U.1.1.3.008. <i>Manutenz. e riparazione mobili, macchine d'ufficio, attrezzature amministrative</i>	405.508,25	324.336,59				324.336,59	44.614,83		
E.07.05.03 Manutenzione, riparazione ed adattamento locali e relativi impianti									
E.07.05.04 Esercizio, manutenzione e riparazione: automezzi, macchine agricole, attrezz. tecniche	1.479.437,62	1.244.025,21			171,00	1.243.854,21	122.326,33	64.782,96	1.430.963,50
U.1.1.3.010. <i>Esercizio, manutenzione e riparazione: automezzi, macchine agricole, attrezz. tecniche</i>	1.479.437,62	1.244.025,21			171,00	1.243.854,21	122.326,33		
E.07.05.05 Esercizio, manutenzione e riparazione autoveicoli	140.903,15	127.951,40				127.951,40	12.426,99	10.830,78	151.209,17
U.1.1.3.032. <i>Esercizio, manutenzione e riparazione autoveicoli</i>	140.903,15	127.951,40				127.951,40	12.426,99		

XVI LEGISLATURA – DISEGNI DI LEGGE E RELAZIONI - DOCUMENTI

C.R.A. CONSIGLIO PER LA RICERCA E SPERIMENTAZIONE IN AGRICOLTURA
Prospetto di Riconciliazione Economico/Finanziario per Competenza (Costi) Esercizio 2009

Conto / Sottoconto	1	2	3	4	5	6 (=2-4-5)	7	8	9 (=6+7+8)
	Impegni di competenza	Liquidato su impegni di competenza (a)	Accertamenti di competenza	Liquidato su accertamenti di competenza (rettifiche di costo) (a)	Rettifiche di liquidazioni su impegni ed accertamenti di competenza (b)	Totale costi derivanti da stanziamenti di competenza	Costi derivanti da stanziamenti a residui (c)	Integrazioni e rettifiche non derivanti da stanziamenti finanziari (d) (dare-avere)	Saldo contabile (dare-avere)
E.07.05.06 Manutenzione ordinaria software									
E.07.05.07 Manutenzione ordinaria altri beni									
E.07.06 Utenze e canoni	2.959.535,23	2.466.483,58				2.466.483,58	298.406,93	94.279,19	2.859.169,70
E.07.06.01 Spese postali, telegrafiche, telefoniche, spedizioni, svincoli etc.									
E.07.06.04 Spese per acqua gas energia elettrica	1.968.048,86	1.653.596,29				1.653.596,29	123.751,07	29.034,80	1.806.382,16
U 1.1.3.006. Spese per acqua gas energia elettrica	1.968.048,86	1.653.596,29				1.653.596,29	123.751,07		
E.07.06.05 Spese per acqua gas energia elettrica									
E.07.06.06 Spese per riscaldamento locali	991.486,37	812.887,29				812.887,29	174.655,86	65.244,39	1.052.787,54

XVI LEGISLATURA – DISEGNI DI LEGGE E RELAZIONI - DOCUMENTI

C.R.A. CONSIGLIO PER LA RICERCA E SPERIMENTAZIONE IN AGRICOLTURA
Prospetto di Riconciliazione Economico/Finanziario per Competenza (Costi) Esercizio 2009

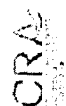
Conto / Sottoconto	1	2	3	4	5	6 (-2-4-5)	7	8	9 (-6+7+8)
	Impegni di competenza	Liquidato su impegni di competenza (a)	Accertamenti di Competenza	Liquidato su accertamenti di competenza (rettifiche di costo) (a)	Rettifiche di liquidazioni su impegni ed accertamenti di competenza (b)	Totale costi derivanti da stanziamenti di competenza	Costi derivanti da stanziamenti a residui (c)	Integrazioni e rettifiche non derivanti da stanziamenti finanziari (d) (dare-avere)	Saldo contabile (dare-avere)
U 1.1.2.004. Stipendi ed assegni fissi al personale operai	2.062.555,10	1.978.963,29				1.978.963,29	109.743,25		
U 1.1.2.005. Emolumenti per il personale comandato	184.814,86	180.714,52				180.714,52	13.323,09		
U 1.1.2.006. Straordinario al personale impiegatizio	40.773,16	36.707,44				36.707,44	12.453,55		
U 1.1.2.007. Straordinario al personale operaio							1.538,08		
U 1.1.2.008.01 Fondo per il trattamento acc.no del personale di ruolo							146,80		
U 1.1.2.008.02 Fondo per il trattamento acc.no del personale di ruolo (SPT)	8.810.012,82	8.778.112,35				8.778.112,35	646.173,72		
U 1.1.2.009.01 Fondo per il trattamento acc.no dirigenti I fascia	80.000,00						91.000,00		
U 1.1.2.009.02 Fondo per il trattamento acc.no dirigenti II fascia	201.059,80	76.296,22				76.296,22	113.856,23		

C.R.A. CONSIGLIO PER LA RICERCA E SPERIMENTAZIONE IN AGRICOLTURA
Prospetto di Riconciliazione Economico/Finanziario per Competenza (Costi) Esercizio 2009

Conto / Sottoconto	1	2	3	4	5	6 (=2-4-5)	7	8	9 (=6+7+8)
	Impegni di competenza	Liquidato su impegni di competenza (a)	Accertamenti di Competenza	Liquidato su accertamenti di competenza (rettifiche di costo) (a)	Rettifiche di liquidazioni su impegni ed accertamenti di competenza (b)	Totale costi derivanti da stanziamenti di competenza	Costi derivanti da stanziamenti a residui (c)	Integrazioni e rettifiche non derivanti da stanziamenti finanziati (d) (dare-avere)	Saldo contabile (dare-avere)
E.10.03 Altre svalutazioni delle immobilizzazioni									
E.10.03.01 Svalutazioni immobilizzazioni immateriali									
E.10.03.02 Svalutazioni immobilizzazioni materiali									
E.10.04 Svalutazione dei crediti compresi nell'attivo circolante e delle disponibilità liquide	346.299,62	346.299,62				346.299,62			346.299,62
E.10.04.01 Svalutazione dei crediti compresi nell'attivo circolante	346.299,62	346.299,62				346.299,62			346.299,62
U 2.3.2.001. Fondo Svalutazione Crediti	346.299,62	346.299,62				346.299,62			
E.11 Variazioni delle rimanenze di materie prime, sussidiarie, di consumo e merci								363.804,84	363.804,84

XVI LEGISLATURA – DISEGNI DI LEGGE E RELAZIONI - DOCUMENTI

C.R.A. CONSIGLIO PER LA RICERCA E SPERIMENTAZIONE IN AGRICOLTURA
Prospetto di Riconciliazione Economico/Finanziario per Competenza (Costi) Esercizio 2009



Conto / Sottoconto	1 Impegni di competenza	2 Liquidato su impegni di competenza (a)	3 Accertamenti di Competenza	4 Liquidato su accertamenti di competenza (rettifiche di costo) (a)	5 Rettifiche di liquidazioni su impegni ed accertamenti di competenza (b)	6 (=2-4-5) Totale costi derivanti da stanziamenti di competenza	7 Costi derivanti da stanziamenti a residui (c)	8 Integrazioni e rettifiche non derivanti da stanziamenti finanziari (d) (dare-avere)	9 (=6+7+8) Saldo contabile (dare-avere)
U 1.2.1.001. Borse di studio	1.157.005,88	1.038.982,82				1.038.982,82	268.528,35		
E.15.03 Dottorato di ricerca							13.836,00		13.836,00
U 1.2.1.003. Dottorati di ricerca							13.836,00		
E.15.04 Assegni di ricerca	2.512.568,30	2.370.881,07				2.370.881,07	228.112,70	92.500,36	2.691.494,13
U 1.2.1.002. Assegni di ricerca	2.512.568,30	2.370.881,07				2.370.881,07	228.112,70		
E.15.05 Finanziamento di Progetti di ricerca									
E.15.06 Accordi e convenzioni con istituzioni scientifiche nazionali ed internazionali									
E.15.07 Spese per la gestione ed il funzionamento dei brevetti del CRA	19.528,80	4.528,80				4.528,80	6.840,00		11.368,80
U 1.2.1.006. Spese per la gestione ed il funzionamento dei brevetti del CRA	19.528,80	4.528,80				4.528,80	6.840,00		

C.R.A. CONSIGLIO PER LA RICERCA E SPERIMENTAZIONE IN AGRICOLTURA
Prospetto di Riconciliazione Economico/Finanziario per Competenza (Costi) Esercizio 2009

Conto / Sottoconto	1	2	3	4	5	6 (=2-4-5)	7	8	9 (=6+7+8)
	Impegni di competenza	Liquidato su impegni di competenza (a)	Accertamenti di Competenza	Liquidato su accertamenti di competenza (rettifiche di costo) (a)	Rettifiche di liquidazioni su impegni ed accertamenti di competenza (b)	Totale costi derivanti da stanziamenti di competenza	Costi derivanti da stanziamenti a residui (c)	Iniezioni e rettifiche non derivanti da stanziamenti finanziari (d)	Saldo contabile (dare-avere)
TOTALE GENERALE	131.396.343,20	122.525.605,77	0,00	0,00	540,00	122.525.065,77	13.021.300,51	10.148.115,84	145.694.482,12

LEGENDA:

- (a) Liquidazioni di competenza su impegni ed accertamenti di competenza
 (b) Rettifiche in diminuzione derivanti da :
 Risconti attivi (RRIA); Quote rimandate ad esercizi successivi(RCES)
 Sopravvenienze passive (RSOP); Quote non rilevate (RNULL); Rilevazioni extrafinanziarie nell'esercizio precedente (ECEP)
 Estinzione ratei passivi (ERAP); Estinzione fatture da ricevere (EFDR); Estinzione documenti da ricevere (ECAD)
 (c) Dimostrazione su altro prospetto
 (d) Integrazioni e rettifiche relative a :
 Sopravvenienze derivanti da imputazioni dirette (RSOP, sopravvenienze passive)
 Estinzione risconti attivi (RRIA); Quote esercizi successivi rilevate nell'esercizio precedente (RCES)
 Integrazione e rettifiche non derivanti da operazioni finanziarie

XVI LEGISLATURA – DISEGNI DI LEGGE E RELAZIONI - DOCUMENTI

C.R.A. CONSIGLIO PER LA RICERCA E SPERIMENTAZIONE IN AGRICOLTURA
Prospetto di Riconciliazione Economico/Finanziario per Competenza (Ricavi) Esercizio 2009

Conto / Sottoconto	1	2	3	4	5	6 (=2-4-5)	7	8	9 (=6+7+8)
	Accertamenti di competenza	Liquidato su Accertamenti di competenza (a)	Impegni di Competenza	Liquidato su impegni di competenza (rettifiche di ricavi) (a)	Rettifiche di liquidazioni su accertamenti ed impegni di competenza (b)	Totale ricavi derivanti da stanziamenti di competenza	Ricavi derivanti da stanziamenti a residui (c)	Integrazioni e rettifiche non derivanti da stanziamenti finanziari (d) (avere-dare)	Saldo contabile (avere-dare)
D.01.02.03 Rimborso spese spedizione riviste omaggio	20.577,71	18.141,22				18.141,22	18.127,19	897,24	37.165,65
D.01.03 Quote degli associati									
D.01.03.06 Quote di iscrizione a corsi	20.577,71	18.141,22				18.141,22	18.127,19	897,24	37.165,65
D.01.03.07 Quote di abbonamento alla rivista	20.577,71	18.141,22				18.141,22	18.127,19		
E 1.3.1.002 Ricavi dalla vendita di pubblicazioni edite dall'Ente									
D.01.04 Proventi dalla Vendita di Beni e Prestazione di servizi	4.317.772,79	3.791.773,03				3.791.773,03	767.268,50	39.516,65	4.598.558,18
D.01.04.01 Proventi dalla Vendita di Beni	2.652.058,03	2.519.071,86				2.519.071,86	170.987,70	22.341,21	2.712.400,77
D.01.04.01.01 Proventi dalla vendita di prodotti	2.132.206,46	2.013.976,04				2.013.976,04	166.442,55	22.341,21	2.202.759,80
E 1.3.1.001. Ricavi dalla vendita di prodotti	2.132.206,46	2.013.976,04				2.013.976,04	166.442,55		

XVI LEGISLATURA – DISEGNI DI LEGGE E RELAZIONI - DOCUMENTI

C.R.A. CONSIGLIO PER LA RICERCA E SPERIMENTAZIONE IN AGRICOLTURA
Prospetto di Riconciliazione Economico/Finanziario per Competenza (Ricavi) Esercizio 2009



Conto / Sottoconto	1 Accertamenti di competenza	2 Liquidato su accertamenti di competenza (a)	3 Impegni di Competenza	4 Liquidato su impegni di competenza (rettifiche di ricavi) (a)	5 Rettifiche di liquidazioni su accertamenti ed impegni di competenza (b)	6 (=2-4-5) Totale ricavi derivanti da stanziamenti di competenza	7 Ricavi derivanti da stanziamenti a residui (c)	8 Integrazioni e rettifiche non derivanti da stanziamenti finanziari (d) (avere-dare)	9 (-6+7+8) Saldo contabile (avere-dare)
D.05.03 Contributi in c/Esercizio e concorsi erogati dalle Regioni	2.300.471,17	1.093.552,56				1.093.552,56	1.523.772,18	9.166,67	2.626.491,41
<i>E 1.2.2.001.</i> <i>Contributo da parte delle regioni</i>	2.300.471,17	1.093.552,56				1.093.552,56	1.523.772,18		
D.05.04 Contributi in c/Esercizio e concorsi erogati da Comuni e Province	187.079,13	69.750,00				69.750,00	80.420,08		150.170,08
<i>E 1.2.3.001.</i> <i>Contributi da parte della provincia</i>	27.829,13	16.500,00				16.500,00	72.700,08		
<i>E 1.2.3.002.</i> <i>Contributi da parte del Comune</i>	159.250,00	53.250,00				53.250,00	7.720,00		
D.05.05 Traferimenti da altri Enti del Settore Pubblico e Privato	3.241.811,29	1.758.724,30				1.758.724,30	1.267.512,07	18.000,00	3.044.236,37
<i>E 1.2.4.001.</i> <i>Contributi trasferiti da Enti Pubblici</i>	2.364.178,45	1.162.486,14				1.162.486,14	919.363,25		
<i>E 1.2.4.002.</i> <i>Contributi da Privati</i>	877.632,84	596.238,16				596.238,16	348.148,82		
D.05.07 Quota contributi in c/capitale erogati dallo Stato	6.804.996,54	3.248.873,01				3.248.873,01	529.457,16		3.778.330,17

XVI LEGISLATURA – DISEGNI DI LEGGE E RELAZIONI - DOCUMENTI

C.R.A. CONSIGLIO PER LA RICERCA E SPERIMENTAZIONE IN AGRICOLTURA
Prospetto di Riconciliazione Economico/Finanziario per Competenza (Ricavi) Esercizio 2009

Conto / Sottoconto	1	2	3	4	5	6 (=2-4-5)	7	8	9 (=6+7+8)
	Accertamenti di competenza	Liquidato su accertamenti di competenza (a)	Impegni di Competenza	Liquidato su impegni di competenza (rettifiche di ricavi) (a)	Rettifiche di liquidazioni su accertamenti ed impegni di competenza (b)	Totale ricavi derivanti da stanziamenti di competenza	Ricavi derivanti da stanziamenti a residui (c)	Integrazioni e rettifiche non derivanti da stanziamenti finanziari (d) (avere-dare)	Saldo contabile (avere-dare)
E 2.2.1.002.	6.804.996,54	3.248.873,01				3.248.873,01	529.457,16		
<i>Altri contributi MIPAF per spese in conto capitale</i>									
D.05.08									
Quota contributi in c/capitale erogati da Enti Pubblici									
D.05.09									
Quota Contributi in c/capitale e concorsi erogati da Regioni									
D.05.11									
Quota Contributi in c/capitale e concorsi erogati da Comuni e Province									
D.05.12									
Quota Contributi in c/capitale e concorsi erogati da Privati									
D.05.15	693.574,05	659.286,76				659.286,76	3.015.410,34	-3.000.000,00	674.697,10
Poste correttive									
D.05.15.01	689.764,49	659.277,20				659.277,20	3.015.410,34	-3.000.000,00	674.687,54
Recuperi e rimborsi diversi									
E 1.3.3.001.	689.764,49	659.277,20				659.277,20	3.015.410,34		
Recuperi e rimborsi diversi									

C.R.A. CONSIGLIO PER LA RICERCA E SPERIMENTAZIONE IN AGRICOLTURA
Prospetto di Riconciliazione Economico/Finanziario per Competenza (Ricavi) Esercizio 2009

Conto / Sottoconto	1	2	3	4	5	6 (=2-4-5)	7	8	9 (-6+7+8)
	Accertamenti di competenza	Liquidato su accertamenti di competenza (a)	Impegni di Competenza	Liquidato su impegni di competenza (rettifiche di ricavi) (a)	Rettifiche di liquidazioni su accertamenti ed impegni di competenza (b)	Totale ricavi derivanti da stanziamenti di competenza	Ricavi derivanti da stanziamenti a residui (c)	Integrazioni e rettifiche non derivanti da stanziamenti finanziari (d) (avere-dare)	Saldo contabile (avere-dare)
H.22.01 Sopravvenienze attive derivanti dalla gestione dei residui									
H.22.02 Insussistenze del passivo derivanti dalla gestione dei residui								1.464.068,99	1.464.068,99
H.22.03 Sopravvenienze attive									
H.22.04 Insussistenze passive									
TOTALE GENERALE	154.047.872,80	125.299.554,15	0,00	0,00	0,00	125.299.554,15	17.358.687,01	20.547.432,44	163.205.673,60

LEGENDA:

- (a) Liquidazioni di competenza su impegni ed accertamenti di competenza
 (b) Rettifiche in diminuzione derivanti da :
 Risconti passivi (RRIP); Quote rimandate ad esercizi successivi (RRS)
 Sopravvenienze attive (RSOA); Quote non rilevate (RNULL); Rilevazioni extrafinanziarie nell'esercizio precedente (ECEP)
 Estinzione ratei attivi (ERAA); Estinzione fatture da emettere (EFDE); Estinzione documenti da emettere (ERAD)
 (c) Dimostrazione su altro prospetto
 (d) Integrazioni e rettifiche relative a :
 Sopravvenienze derivanti da imputazioni dirette (RSOA, sopravvenienze attive)
 Estinzione risconti passivi (RRIP); Quote esercizi successivi rilevate nell'esercizio precedente (RRS)
 Integrazione e rettifiche non derivanti da operazioni finanziarie

ALLEGATO 9d

CRA C.R.A. CONSIGLIO PER LA RICERCA E SPERIMENTAZIONE IN AGRICOLTURA
 Quadro di riclassificazione dei risultati economici 2009

	2009	2008	+ o -
A.RICAVI	-161.571.668,45	-141.399.033,53	-20.172.634,92
Variazione rimanenze	363.804,84	126.999,34	236.805,50
B.VALORE DELLA PRODUZIONE "TIPICA"	-161.207.863,61	-141.272.034,19	
Consumo di materie prime e servizi esterni	29.572.695,88	25.227.467,46	4.345.228,42
C.VALORE AGGIUNTO	-131.635.167,73	-116.044.566,73	
Costo del lavoro	97.953.635,89	85.053.519,06	12.900.116,83
D.MARGINE OPERATIVO LORDO	-33.681.531,84	-30.991.047,67	
Ammortamenti	6.194.860,09	7.235.415,98	-1.040.555,89
Stanzamenti a fondi rischi e oneri	346.299,62	0,00	346.299,62
Saldo proventi ed oneri diversi	9.573.794,36	8.020.378,05	1.553.416,31
E.RISULTATO OPERATIVO	-17.566.577,77	-15.735.253,64	
Proventi ed oneri finanziari	-66,94	-617,56	550,62
Rettifiche di valore di attività finanziarie	0,00	0,00	0,00
F.RISULTATO PRIMA DEI COMPONENTI STRAORDINARI E DELLE IMPOSTE	-17.566.644,71	-15.735.871,20	
Proventi ed oneri straordinari	55.453,23	3.560,02	51.893,21
G.RISULTATO PRIMA DELLE IMPOSTE	-17.511.191,48	-15.732.311,18	
Imposte di esercizio	0,00	0,00	0,00
H.AVANZO/PAREGGIO/DISAVANZO ECONOMICO DEL PERIODO	-17.511.191,48	-15.732.311,18	

**CONSIGLIO PER LA RICERCA E LA SPERIMENTAZIONE
IN AGRICOLTURA (CRA)**

ESERCIZIO 2010

RELAZIONE DEL PRESIDENTE

**Consiglio per la ricerca e Sperimentazione in Agricoltura****Il Commissario straordinario****Decreto del Commissario straordinario N. 113/2 del - 4 MAG. 2011****Oggetto: Approvazione conto consuntivo 2010.**

- VISTO** il decreto legislativo 29 ottobre 1999 n. 454;
- VISTA** la legge 6 luglio 2002 n. 137;
- VISTO** il Decreto Interministeriale del 5 marzo 2004, con il quale il Ministero delle Politiche Agricole e Forestali di concerto con il Ministero per la Funzione Pubblica e il Ministero dell'Economia e delle Finanze ha approvato lo Statuto del Consiglio per la ricerca e la Sperimentazione in Agricoltura (CRA);
- VISTI** i Decreti Interministeriali dell'1 ottobre 2004, con i quali il Ministero delle Politiche Agricole e Forestali di concerto con il Ministero per la Funzione Pubblica e il Ministero dell'Economia e delle Finanze hanno approvato i Regolamenti di Organizzazione e Funzionamento e di Amministrazione e Contabilità del Consiglio per la ricerca e la Sperimentazione in Agricoltura (CRA);
- VISTO** il piano di riorganizzazione e razionalizzazione della rete di ricerca, deliberato dal Consiglio di amministrazione del 21 e 22 dicembre 2005 e approvato con Decreto del Ministro delle Politiche Agricole e Forestali del 22 marzo 2006;
- VISTA** la delibera n. 63/2007 del 9/05/2007 del C.d.A. con la quale sono stati istituiti i Centri e le Unità di ricerca, come previsto nel piano di riorganizzazione e razionalizzazione della rete scientifica rinviando ad una successiva delibera la data di efficacia degli atti istitutivi;
- VISTO** il decreto del Presidente del Consiglio dei Ministri del 19 gennaio 2011 di nomina del Commissario straordinario del CRA con compiti di ordinaria e straordinaria amministrazione nella persona del Prof. Paolo Cescon e dei sub commissari, con il compito di coadiuvare il menzionato Commissario

straordinario, nelle persone del Prof. Francesco Adornato, Dott. Antonio Michele Coppi e Dott. Antonio Palmisano;

VISTA la nota prot. n. 6839 del 12/4/2011 con la quale il Mi.P.A.A.F. comunica l'approvazione del bilancio di previsione 2011 dell'Ente;

VISTI gli artt. 34 e ss. del Regolamento di amministrazione e contabilità;

VISTA la relazione al conto consuntivo 2010 predisposta dal Direttore Generale;

VISTO il maggiore avanzo accertato a consuntivo pari ad € 5.458.501,62 e la sua distribuzione nei relativi capitoli di spesa del bilancio di previsione 2011 dell'Ente;

VISTO il relativo parere espresso dal Collegio dei Revisori di cui al verbale n. 8 del 29 aprile 2011;


SU PROPOSTA del Direttore Generale;

DECRETA

di approvare il conto consuntivo 2010 secondo la relazione e gli allegati che costituiscono parte integrante del presente decreto.

Il conto consuntivo 2010 dell'Ente, con le relazioni del Direttore Generale e del Collegio dei Revisori, sarà trasmesso per l'approvazione al Ministero delle Politiche Agricole, Alimentari e Forestali e al Ministero dell'Economia e delle Finanze.

**Il Commissario straordinario
(Prof. Paolo CESCONE)**



All. A
Decreto M3/c 4/5/11

Relazione Tecnica al Bilancio del Direttore Generale

L'impostazione del Conto Consuntivo 2010, recependo l'attivazione dei Centri e delle Unità di Ricerca e la divisione in Centri di Responsabilità Amministrativa di 1° e 2° livello, come da Bilancio di Previsione 2010, è stato redatto in ottemperanza al riassetto organizzativo dell'Ente.

Ai sensi dell'articolo 35 del Regolamento di amministrazione e contabilità, il Conto Consuntivo si compone dei seguenti documenti:

- 1) conto del bilancio;
- 2) conto economico;
- 3) stato patrimoniale.

Al Conto Consuntivo sono, inoltre, allegati:

- a) la situazione amministrativa;
- b) la relazione sulla gestione;
- c) la relazione del Collegio dei Revisori dei Conti.

La dimostrazione e l'esposizione dei flussi finanziari ed economico-patrimoniali è di seguito esaminata.

STRUTTURA TECNICA DEL CONTO CONSUNTIVO DEL CRA

Il bilancio Consuntivo, redatto in termini di competenza, risponde ai requisiti stabiliti dal DPR n. 97/2003, ed è strutturato, ai sensi del D.Leg.vo 454/99 e del Regolamento di amministrazione e contabilità in Quattro Centri di responsabilità di 1° Livello:

1. Presidenza
2. Direzione Generale
3. Direzione Centrale Attività Scientifica
4. Direzione Centrale Affari Giuridici

Le entrate sono ripartite in 4 titoli:

- I) Entrate correnti
- II) Entrate in conto capitale
- III) Gestione Speciale
- IV) Partite di giro

Le uscite sono ripartite in 4 titoli:

- I) Uscite correnti
- II) Uscite in conto capitale
- III) Gestione Speciale
- IV) Partite di giro

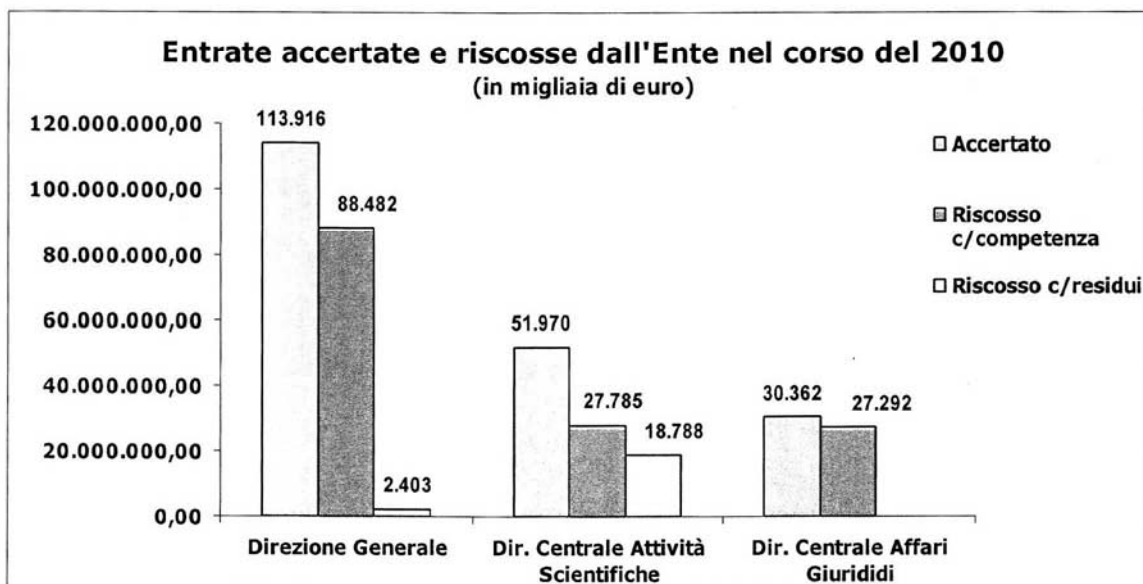
ANALISI DELLE VOCI DEL RENDICONTO FINANZIARIO**RENDICONTO FINANZIARIO DEL CRA (All. 1 – 2a e 2b)**

Come da Regolamento di amministrazione e contabilità, il bilancio del CRA è distinto in decisionale e gestionale e comprende i dati finanziari consolidati di competenza e di cassa.

Relativamente alle entrate, quanto accertato dall'Ente nel corso del 2010 per entrate correnti, entrate in c/capitale e per partite di giro, è pari ad € 196.249.161,67 mentre, le somme riscosse sono pari a € 141.560.832,48 in c/competenza ed € 21.195.764,06 in c/residui, per un totale riscosso di € 162.756.596,54.

Le entrate sono così suddivise:

	Accertato	Riscosso c/competenza	Riscosso c/residui	Totale riscosso
Presidenza	0,00	0,00	0,00	0,00
Direzione Generale	113.916.711,33	88.482.601,17	2.403.442,00	90.886.043,17
Direzione Centrale Attività Scientifiche	51.970.416,94	25.785.342,36	18.788.414,63	44.573.756,99
Direzione Centrale Affari Giuridici	30.362.033,40	27.292.888,95	3.907,43	27.296.796,38
Totale	196.249.161,67	141.560.832,48	21.195.764,06	162.756.596,54

**La gestione di competenza**

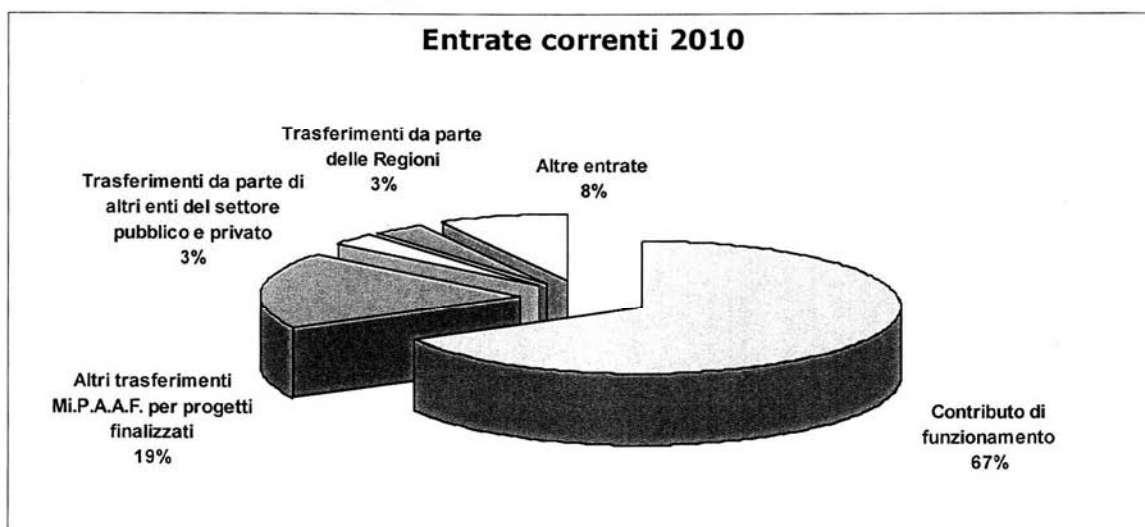
Le entrate correnti dell'Ente pari a € 129.689.602,23, così come evidenziato nella tabella seguente, hanno subito un decremento rispetto all'esercizio precedente pari al 12% con una differenza di € 17.583.067,00 in meno rispetto all'accertato 2009 pari a € 147.272.669,26.

Analizzando le entrate correnti per progetti nell'ultimo triennio, escluso il contributo ordinario di funzionamento, e le entrate per progetti finalizzati MiPAAF, i dati evidenziano che, nonostante la crisi economica generale che ha determinato anche una riduzione generale dei finanziamenti destinati alla ricerca, l'Ente è stato capace di mantenere un significativo livello di entrate totali dai progetti e/o dalle convenzioni per attività di ricerca e sperimentazione e di aumentare in modo significativo le fonti di finanziamento diverse da quelle MiPAAF. Infatti, nel 2010 oltre il 40% dei contributi finanziari ricevuti dalle strutture del CRA proveniva da enti finanziatori diversi dal Ministero vigilante.

Anno	Totale entrate accertate (escluso contributo funzionamento)*	Entrate da progetti MiPAAF *	% MiPAAF sul Totale
2008	32,5	22,2	68,0 %
2009	52,9	40,8	77,0 %
2010	42,8	24,3	57,0 %

* in milioni di euro.

ENTRATE CORRENTI	Esercizio 2009			Esercizio 2010		
	Entrate accertate	%	% di incremento/d decremento rispetto al 2008	Entrate accertate	%	% di incremento/d decremento rispetto al 2009
Contributo di funzionamento	94.367.503,00	64	0,01	86.806.592,64	67	-8
Altri trasferimenti MiPAF per progetti finalizzati	40.818.324,01	28	83,78	24.332.059,13	19	-40
Altri trasferimenti da parte dello Stato	644.317,00	0	835,30	167.000,00	0	-74
Trasferimenti da parte delle Regioni	2.300.471,17	2	51,42	3.464.938,09	3	51
Trasferimenti da parte dei Comuni e delle Province	187.079,13	0	16,18	120.516,66	0	-36
Trasferimenti da altri Enti del Settore Pubblico e Privato	3.241.811,29	2	51,87	4.500.710,91	3	39
Altre entrate	5.713.163,66	4	-10,34	10.297.784,80	8	80
Totale	147.272.669,26	100	16,12	129.689.602,23	100	-12



Contributo di funzionamento € 86.806.592,64 (-8%)

Per quanto concerne le minori entrate accertate dall'Ente nel corso del 2010, la prima voce a segnalare un decremento è proprio quella riferita al contributo di funzionamento con una contrazione rispetto al 2009 dell'8%. Dal rendiconto finanziario gestionale è possibile rilevare che il capitolo di riferimento ha registrato nel corso dell'esercizio una variazione negativa pari ad € 5.237.657,00 ed un accertato in meno rispetto alle previsioni definitive pari ad € 304.750,36 per un taglio complessivo pari ad € 5.542.407,36.

Altri trasferimenti Mi.P.A.A.F. € 24.332.059,13 (-40%)

Il decremento più rilevante per entità di valori rappresentati, è quello riferito agli "Altri trasferimenti Mi.P.A.A.F. per progetti finalizzati" (-40%) che può trovare giustificazione nel fatto che quanto finanziato dal Ministero nel corso del 2009 è riferito nella quasi totalità a progetti pluriennali per i quali, l'utilizzo delle risorse riconosciute all'Ente deve intendersi ripartito in più esercizi.

Altri trasferimenti da parte dello Stato € 167.000,00 (-74%)

Una contrazione si registra anche per gli altri trasferimenti da parte dello Stato. L'importo accertato è riferito ad una convenzione stipulata con il Corpo Forestale dello Stato per lo svolgimento del progetto "EVINFORMA - Evoluzione del sistema di monitoraggio dell'inventario forestale nazionale in risposta alle presenti e future esigenze di informazioni".

Trasferimenti da parte delle regioni € 3.464.938,04 (+51%)

Quanto accertato per contributi da parte delle regioni deve intendersi riferito per lo più a convenzioni di ricerca stipulate con le strutture di ricerca.

Trasferimenti da parte dei comuni e delle province € 120.516,66 (-36%)

Quanto trasferito nel corso del 2010 dai comuni è pari ad € 12.300,00 e riguarda convenzioni stipulate con il Comune di Sanremo, il Comune di Chiaromonte e il Comune di Monsampolo del Tronto. L'ammontare delle risorse riconosciute dalle province è pari ad € 108.216,66 e, anche in questo caso, riguarda convenzioni stipulate con la Provincia autonoma di Trento, la Provincia di Arezzo, la Provincia di Biella, la Provincia di Verona e la Provincia di Bari.

Trasferimenti da altri enti del settore pubblico e privato € 4.500.710,91 (+39%)

Anche i contributi erogati dal settore pubblico e privato registrano un incremento rispetto al 2009. Nello specifico, quanto assegnato dal settore pubblico è pari ad € 2.385.401,73 e riguarda per lo più contributi erogati dalle Università, dalla Comunità Europea, da Agenzie Regionali per lo sviluppo in agricoltura, da Comunità montane e dal Consiglio Nazionale delle Ricerche. Le risorse riconosciute dai privati è pari ad € 2.115.309,18 e sono relative a convenzioni e contratti di ricerca. Tra i vari enti si segnalano Cerealtoscana S.p.A., Centro di ricerche per le produzioni vegetali, Green Sviluppo S.p.A., I.S.I. Sementi research, Industrie Fracchiola s.r.l., Oleificio Gabro s.r.l.

Altre entrate € 10.297.784,80 (+80%)

Nel dettaglio, tale voce di entrata può essere così riepilogata per singolo aggregato:

➤ Entrate derivanti dalla vendita di beni e dalla prestazione di servizi € **4.871.025,20**

L'aggregato riferito alla vendita di beni e prestazione di servizi include le entrate per ricavi dalla vendita di prodotti € 2.145.875,09 che include anche, relativamente alle aziende zootecniche, la vendita di animali. A tal proposito è opportuno precisare che questa Amministrazione ha emanato precise indicazioni circa le modalità di registrazione di tali entrate, ovvero, qualora si tratti di vendita di animali nati nel corso dell'esercizio il ricavo deve intendersi di parte corrente, qualora la vendita sia riferita ad animali registrati negli inventari dei beni, l'entrata dovrà essere correttamente imputata al titolo II delle entrate in c/capitale al capitolo "alienazione bestiame".

Altre entrate riferite a tale aggregato sono ricavi per pubblicazioni edite dall'Ente € 16.990,17, proventi derivanti dalla prestazione di servizi € 1.451.299,40 riconducibili alle attività rese a terzi dai centri e dalle unità di ricerca, altri proventi € 1.256.860,54 di cui gli importi più rilevanti sono € 603.848,09 riferiti ai contributi PAC ed € 410.094,56 riferiti ad entrate per royalties che hanno riguardato tra le varie strutture l'Unità di ricerca per la frutticoltura e il Centro di ricerca per la frutticoltura.

➤ Redditi e proventi patrimoniali **€ 505.568,81**, riferiti esclusivamente agli affitti degli immobili di proprietà dell'Ente.

➤ Poste correttive e compensative di uscite correnti **€ 4.884.602,79**.

L'aggregato include quanto accertato a titolo di recuperi e rimborsi pari ad € 4.858.140,95 di cui l'importo più rilevante è quello accertato dalla Direzione Centrale Affari Giuridici (€ 4.330.953,93) riferito al recupero delle somme derivanti dalle riliquidazioni delle indennità di anzianità del personale di ruolo collocato in quiescenza, dovute ad un ricalcolo effettuato dall'Amministrazione centrale a seguito dei pareri emessi in merito dall'Agenzia delle Entrate e dalla Ragioneria di Stato del MEF, nonché quanto recuperato per il personale comandato presso altri enti della P.A.. L'aggregato include altresì entrate percepite a titolo di indennizzi di assicurazione per € 26.461,84.

➤ Entrate non classificabili in altre voci € **36.588,00**, riferiti unicamente alle quote di iscrizione al 4th International Workshop on Digital Soil Mapping organizzato dal Centro di ricerca per lo studio delle relazioni tra pianta e suolo.

Con riferimento alle uscite, le somme impegnate dal CRA in relazione ai Centri di Responsabilità ammontano ad € 186.707.200,07 mentre le somme pagate in c/competenza sono pari ad € 150.060.782,45 e quelle pagate in c/residui ad € 28.140.983,68 per un totale pagato di € 178.201.766,13.

Le spese appaiono così suddivise:

	Impegnato	Pagato c/competenza	Pagato c/residui	Totale pagato
Presidenza	23.621,71	10.213,95	50.325,74	60.539,69
Direzione Generale	176.543,96	38.642,55	118.239,72	156.882,27
Direzione Centrale Attività Scientifiche	67.642.693,10	47.331.472,98	18.370.598,62	65.702.071,60
Direzione Centrale Affari Giuridici	118.864.341,30	102.680.452,97	9.601.819,60	112.282.272,57
Totale	186.707.200,07	150.060.782,45	28.140.983,68	178.201.766,13

Dati comprensivi delle partite di giro

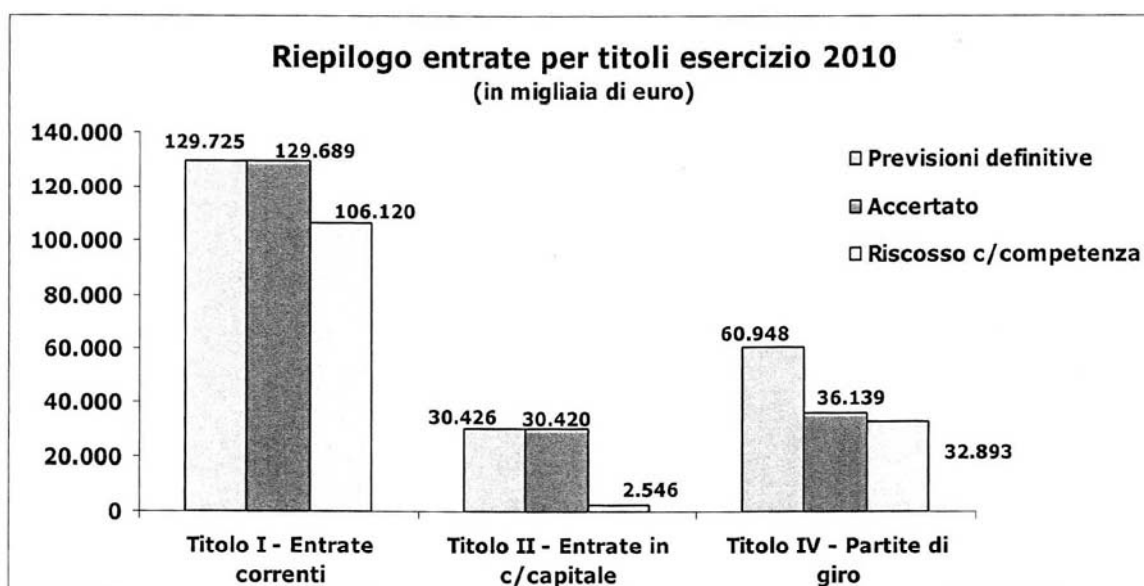
Tra i dati contabili suesposti si evidenzia l'importo di € 18.730.598,62 riferito alle somme pagate in c/residui ovvero, si tratta dell'estinzione dei debiti assunti per lo più dalle strutture di ricerca riferiti in larga parte ai progetti straordinari di ricerca.

Ulteriori elementi di valutazione possono essere desunti dal rendiconto finanziario di competenza gestionale che considera il dettaglio dei singoli capitoli e dei centri di responsabilità di secondo livello.

Le Entrate sono suddivise nei seguenti titoli principali:

RIEPILOGO ENTRATE

	Previsioni definitive Entrate	Accertato	Riscosso c/competenza
Avanzo di amm.ne iniziale	135.816.759,53		
I - Entrate correnti	129.725.495,34	129.689.602,23	106.120.735,93
II - Entrate in conto capitale	30.426.628,88	30.420.415,70	2.546.380,16
III - Gestioni Speciali	0,00	0,00	0,00
IV-Partite di giro	60.948.055,30	36.139.143,74	32.893.716,39
Totale entrate di competenza	221.100.179,52	196.249.161,67	141.560.832,48
Totale generale delle entrate	356.916.939,05		



Il totale delle entrate accertate pari a € 196.249.161,67 evidenzia le risorse finanziarie complessive che, oltre all'avanzo di amministrazione, si sono rese disponibili nel corso dell'esercizio finanziario 2010.

Si evidenzia in particolare che le entrate accertate, comprese le partite di giro, relative ai progetti di ricerca sono pari a € 46.446.890,86 mentre le entrate accertate sulla gestione ordinaria ammontano a € 149.802.270,81.

Di seguito si elenca la natura delle principali entrate accertate sulla gestione ordinaria:

- contributo di Funzionamento erogato dal Mi.P.A.A.F. per € 86.806.592,64;
- contributo da parte dei comuni per € 300,00;
- contributi da parte di altri Enti pubblici e privati per € 5.630,00;
- entrate derivanti dalla vendita di beni e dalla prestazione di servizi per € 844.827,89;
- redditi e proventi patrimoniali per € 505.568,81;
- poste correttive e compensative di uscite correnti per € 4.807.238,40;
- entrate accertate al titolo II per € 25.078.655,13

L'importo di € 31.753.457,94 riferito alla differenza tra il totale accertato nella gestione ordinaria e gli importi sopra menzionati, è da attribuirsi alle partite di giro.

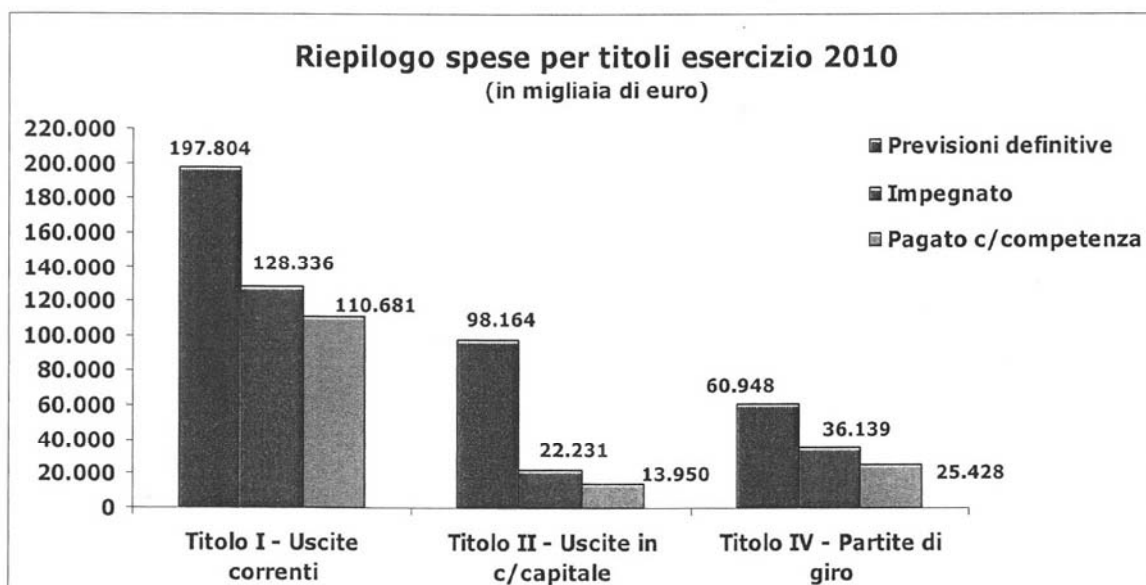
Maggiori elementi di dettaglio per le entrate possono essere desunti dall'allegato Bilancio di verifica con classificazione delle entrate per CRAM di primo livello. (Al. 3a)

SPESE

La riduzione del contributo di funzionamento passato da € 94.367.503,00 del 2009 a € 86.806.592,64 del 2010 e la criticità dei conti pubblici hanno condizionato negativamente la gestione dell'Ente che per l'esercizio 2010, con circolare n. 6320 del 15/6/2010, ha impartito precise indicazioni volte al recupero di economie da realizzare attraverso un'attenta politica di gestione finalizzata sia al controllo e monitoraggio della spesa sia all'ottimizzazione dell'utilizzo delle risorse disponibili, volte alla realizzazione di veri e propri tagli della spesa.

RIEPILOGO SPESE

	Previsioni definitive Uscite	Impegnato	Pagato c/competenza
I - Uscite correnti	197.804.873,46	128.336.097,21	110.681.956,81
II - Uscite in c/capitale	98.164.010,29	22.231.959,12	13.950.074,41
III - Gestioni Speciali	0,00	0,00	0,00
IV-Partite di giro	60.948.055,30	36.139.143,74	25.428.751,23
Totale delle spese	356.916.939,05	186.707.200,07	150.060.782,45



Le spese sostenute nell'anno 2010 possono essere così riassunte, divise per ciascuno dei Quattro Centri di Responsabilità di I livello.

CRAM 1. Presidenza: ripartizione nelle principali categoria di spesa

	Previsione definitiva Uscita	Totale Spese Impegnate	Totale Spese Pagate
<u>Uscite Correnti</u>			
Spese per gli organi dell'ente	43.420,00	7.841,00	-
Spese il personale in servizio	8.000,00	3.785,59	3.141,59
Spese per acquisizione di beni e servizi	16.500,00	11.396,12	7.072,36
Spese per la ricerca	-	-	-
Trasferimenti passivi	-	-	-
Oneri finanziari	-	-	-
Oneri tributari	3.436,00	599,00	0,00
Altre uscite correnti			
<u>Uscite in conto capitale</u>			
Acquisizione di beni ad uso durevole	-	-	-
Acquisizione di Immobiliz. Tecniche+Partecipazioni e Acquisto di Valori Mobiliari	-	-	-
Immobilizzazioni finanziarie	-	-	-
<u>Somme non attribuite</u>			
Fondi ed accantonamenti	-	-	-
<u>Partite di giro</u>			
Uscite per partite di giro	-	-	-
Totale	71.356,00	23.621,71	10.213,95
Totale senza Partite di Giro	71.356,00	23.621,71	10.213,95

CRAM 2. Direzione Generale: ripartizione nelle principali categoria di spesa

	Previsione definitiva Uscita	Totale Spese Impegnate	Totale Spese Pagate
<i>Uscite Correnti</i>			
Spese per gli organi dell'ente	-	-	-
Spese per il personale in servizio	857.398,30	80.444,09	28.562,82
Spese per acquisizione di beni e servizi	90.711,04	42.568,39	6.344,25
Spese per la ricerca	0,00	0,00	0,00
Trasferimenti passivi	3.735,48	3.735,48	3.735,48
Oneri finanziari	-	-	-
Oneri tributari	-	-	-
Altre uscite correnti	-	-	-
<i>Uscite in conto capitale</i>			
Acquisizione di beni di uso durevole	1.111.078,02	49.796,00	-
Acquisizione di Immobiliz. Tecniche+Partecipazioni e Acquisto di Valori Mobiliari	-	-	-
Immobilizzazioni finanziarie	-	-	-
<i>Somme non attribuite</i>			
Fondi ed accantonamenti	4.568.109,70	-	-
<i>Partite di giro</i>			
Uscite per partite di giro	-	-	-
Totale	6.631.032,54	176.543,96	38.642,55
Totale senza Partite di Giro	6.631.032,54	176.543,96	38.642,55

CRAM 3. Direzione Centrale Attività Scientifiche: ripartizione nelle principali categoria di spesa

	Previsione definitiva Uscita	Totale Spese Impegnate	Totale Spese Pagate
<i>Uscite Correnti</i>			
Spese per gli organi dell'ente	-	-	-
Spese per il personale in servizio	32.545.920,78	13.691.847,59	12.161.002,04
Spese per acquisizione di beni e servizi	35.327.244,52	20.539.236,83	14.074.137,56
Spese per la ricerca	17.217.445,17	7.253.067,26	6.304.269,96
Trasferimenti passivi	4.311.366,04	1.685.534,76	946.020,22
Oneri finanziari	13.329,00	5.607,84	3.834,16
Oneri tributari	2.864.066,93	1.646.922,47	1.299.695,95
Altre uscite correnti	741.576,24	114.628,14	103.673,97
<i>Uscite in conto capitale</i>			
Acquisizione di beni di uso durevole	11.982.837,65	5.625.213,96	2.857.240,06
Acquisizione di Immobiliz. Tecniche+Partecipazioni e Acquisto di Valori Mobiliari	9.734.705,91	6.691.805,18	3.875.183,12
Immobilizzazioni finanziarie	80.233,05	14.265,09	8.804,01
<i>Somme non attribuite</i>			
Fondi ed accantonamenti	623.989,44	266.499,71	85.083,50
<i>Partite di giro</i>			
Uscite per partite di giro	10.893.055,30	10.108.064,27	5.613.248,43
Totale	126.335.770,03	67.642.693,10	47.331.472,98
Totale senza Partite di Giro	115.442.714,73	57.534.628,83	41.718.224,55

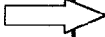


CRAM 4. Direzione Centrale Affari Giuridici: ripartizione nelle principali categorie di spesa

	Previsione definitiva Uscita	Totale Spese Impegnate	Totale Spese Pagate
<u>Uscite Correnti</u>			
Spese per gli organi dell'ente	803.107,53	610.010,81	492.353,12
Spese per il personale in servizio	78.515.403,51	73.826.969,28	67.633.006,01
Spese per acquisizione di beni e servizi	2.467.840,93	2.153.838,04	1.914.494,07
Spese per la ricerca	0	0	0
Trasferimenti passivi	0	0	0
Oneri finanziari	1.000,00	848,60	787,67
Oneri tributari	6.271.972,14	6.271.972,14	5.521.019,52
Altre uscite correnti	13.225.431,90	118.744,07	93.722,56
<u>Uscite in conto capitale</u>			
Acquisizione di beni ad uso durevole			
Acquisizione di Immobiliz. Tecniche+Partecipazioni e Acquisto di Valori Mobiliari	80.000,00	58.050,60	52.199,26
Immobilizzazioni finanziarie	15.753.335,63	9.792.828,29	7.157.367,96
<u>Somme non attribuite</u>			
Fondi ed accantonamenti	56.705.688,84	-	-
<u>Partite di giro</u>			
Uscite per partite di giro	50.055.000,00	26.031.079,47	19.815.502,80
Totale	223.878.780,48	118.864.341,30	102.680.452,97
Totale senza Partite di Giro	173.823.780,48	92.833.261,83	82.864.950,17

Maggiori elementi di dettaglio per le spese possono essere desunti dall'allegato Bilancio di verifica con classificazione delle spese per CRAM di primo livello (**All. 3b**).

Le spese sono state sostenute nei limiti di quanto previsto dalle varie norme per il contenimento della spesa pubblica.

RISPETTO DEI VINCOLI NORMATIVI CUI E' SOTTOPOSTA LA GESTIONE ORDINARIA

CAPITOLI DI SPESA	LIMITE DI SPESA	IMPEGNATO 2010
Legge 23/12/2005 n. 266 art. 1 comma 11 e 12 Il limite imposto è rappresentato dal 50% delle spese sostenute nel 2004		
cap. 1.1.3.031 Noleggio autovetture		€ 48.153,52
tot. 	€ 280.764,02	
cap. 1.1.3.032 Es. manut. rip. autovetture		€ 86.866,22
		€ 135.019,74
Legge 24/12/2007 n. 244 art. 2 comma 589-590 e 593 Il limite impone che tali spese devono essere inferiori a quelle sostenute nel 2009		
cap. 1.1.3.005. Spese postali, teleg, telef, spedizioni	€ 512.778,91	€ 426.534,32
Art. 61 comma 5 D.L. 112 del 25/6/2008 convertito dalla Legge 133 del 6/8/2008: le spese per rappresentanza e pubblicità, a partire dal 2009, non possono superare il 50% della medesima spesa sostenuta nel 2007		
cap. 1.1.3.027 Spese di rappresentanza	€ 3.511,32	€ 0,00
cap. 1.1.3.028 Spese pubblicitarie	€ 2.724,16	€ 0,00
Legge 24/12/2007 n. 244 art. 2 commi 618-623 Il limite impone che tali spese devono essere inferiori al 3% del valore degli immobili		
cap. 1.1.3.009 Manut. rip.adatt. locali, impianti	tot. 	€ 806.072,54
cap. 2.1.1.005 Ricost. ripristino, manut. straord. Imm.	€ 4.063.878,32	€ 1.325.990,85
		€ 2.132.063,39
Legge 24/12/2007 n. 244 art. 3 comma 80 Il limite imposto è rappresentato dal 35% delle spese sostenute nel 2005		
cap. 1.1.2.010. Co.Co.Co.	tot. 	€ 45.990,00
cap. 1.1.2.003. Personale impiegatizio	605.331,70	€ 250.380,54
		€ 296.370,54

A dimostrazione di quanto suesposto si allegano i dati estratti dal bilancio per singolo centro di responsabilità (Al. 11)

L'Ente ha provveduto, come previsto dall'art. 61 del D.L. 112/2008, al versamento delle somme dovute al bilancio dello Stato relative a spese di rappresentanza e pubblicità per un importo complessivo pari ad € 3.735,48.

In fase di redazione del bilancio di previsione 2010, l'Ente ha provveduto ad istituire i fondi previsti dal Regolamento di amministrazione e contabilità per un ammontare complessivo di € 11.256.845,00 così ripartiti: al CRAM 4. sono stati iscritti al Fondo rinnovi contrattuali (art. 16 del RAC) € 8.274.521,00 mentre al CRAM 2. sono stati stanziati € 524.940,00 al Fondo rischi ed oneri (art. 17 del RAC), € 1.075.000,00 al Fondo di riserva uscite impreviste (art. 15 del RAC), € 600.000,00 al Fondo per adeguamenti DLgs. 626/94, € 629.000,00 al Fondo speciale per avanzo non distribuito ed in ultimo € 153.384,00 al Fondo spese generali di funzionamento.

Rispetto alle previsioni iniziali, le risultanze finali della gestione 2010 evidenziano, in alcuni casi, variazioni in diminuzione. Poiché la gestione contabile di detti fondi non prevede sugli stessi l'assunzione di impegni di spesa, così come previsto dal RAC, l'Amministrazione ha provveduto attraverso le suddette variazioni, al recupero delle risorse necessarie per garantire la copertura finanziaria di quelle spese che, nella fase di redazione del bilancio di previsione, non erano state individuate allocando così le risorse nei pertinenti capitoli di spesa.

Pertanto, le risultanze finali determinate nel corso dell'esercizio evidenziano variazioni in aumento per € 647.513,57 al Fondo rinnovi contrattuali (cap. 1.2.6.008.), variazioni in diminuzione per € 433.999,80 al Fondo rischi ed oneri (cap. 1.2.6.006.), variazioni in diminuzione per € 600.000,00 al Fondo di riserva per uscite impreviste (cap. 1.2.6.007.), variazioni in diminuzione per € 600.000,00 al Fondo per adeguamenti DLgs. 626/94 (cap. 1.2.6.010.), variazioni in diminuzione per € 629.000,00 al Fondo speciale per avanzo non distribuito (cap. 1.2.6.011.), variazioni in aumento per € 1.132.654,31 al Fondo spese generali di funzionamento.

Per quanto riguarda il capitolo 1.2.6.008. "**fondo rinnovi contrattuali**", la variazione incrementativa di € 2.525.490,56 recepisce l'importo di € 2.090.474,00 che rettifica l'avanzo presunto di € 3.971.498,00 con quello determinato a consuntivo di € 6.061.972,00, mentre la restante quota di 435.016,56 è riferita al costo delle progressioni 2009 e 2010.

La variazione negativa per € 1.877.976,99 comprende quella di € 505.534,62, predisposta nel primo assestamento, relativa al trasferimento delle risorse riferite alle quote trattamento accessorio dei cessati servizio 2008-2009 e quota parte 2010 al capitolo "fondo trattamento accessorio personale di ruolo", nonché quella di € 1.372.442,37 registrata nel secondo assestamento. Quest'ultima si è resa necessaria per il pagamento dell'indennità di vacanza contrattuale personale livellato e personale appartenente all'area ricercatori tecnologici per il periodo aprile-agosto 2010 (€ 147.754,89), per adeguare le competenze stipendiali personale area VII a seguito del rinnovo del CCNL e relativi arretrati (€ 261.825,25), per adeguare le competenze stipendiali necessarie per i passaggi di livello dei ricercatori-tecnologi liv. I-III (€ 805.479,86), per procedere alle assunzioni autorizzate con D.P.C.M. del 26/11/2009 (€ 157.382,37).

La variazione incrementativa indicata al capitolo "**fondo rischi ed oneri**" pari ad € 300.000,20 è rettificativa del presunto avanzo di amministrazione iniziale mentre quella negativa di € 734.000,00 recepisce, nella misura di € 500.000,00, parte del taglio del contributo di funzionamento e, nella misura di € 234.000,00, una variazione che si è resa necessaria per incrementare il capitolo imposte e tasse.

Le risorse sottratte al "**fondo di riserva per uscite impreviste**" pari ad € 600.000,00 trovano giustificazione nel taglio del contributo di funzionamento.

La variazione negativa di € 600.000,00 registrata al capitolo "**fondo per adeguamenti Dlgs. 626/94**" del CRAM della Direzione Generale si è resa necessaria in quanto, con specifico provvedimento, il Direttore Generale ha delegato alla firma di tutti gli atti relativi alla gestione del fondo destinato ad interventi di sicurezza, il Dirigente Generale della Direzione centrale affari giuridici. Pertanto, nel corso dell'esercizio, il medesimo fondo attribuito al CRAM della Direzione centrale affari giuridici, ha registrato dapprima un incremento di ulteriori 600.000,00 oltre quelli trasferiti dal CRAM 2. e, successivamente, una diminuzione per € 1.200.000,00

necessaria a garantire la copertura finanziaria, per lo più finalizzata ad interventi strutturali riconducibili alla sicurezza degli ambienti di lavoro delle strutture di ricerca dell'Ente.

Il "fondo speciale per avanzo non distribuito" recepisce una variazione in diminuzione per € 629.000,00 conseguente l'approvazione del Conto Consuntivo 2009 dell'Ente, che ne ha rideterminato l'esatto l'ammontare.

Per quanto riguarda il "fondo spese generali di funzionamento", le variazioni positive per € 2.545.099,73 sono conseguenti la trattenuta dell'80% operata dall'Amministrazione centrale sulle spese generali non soggette a rendicontazione dei contributi straordinari gestiti dalle strutture di ricerca, mentre, le variazioni negative per € 1.412.445,42 si sono rese necessarie per far fronte alle esigenze che si sono manifestate nel corso del 2010 sia nell'ambito dell'attività di gestione dell'Amministrazione centrale che delle strutture. E' opportuno precisare che le variazioni in diminuzione recepiscono anche la variazione negativa di € 113.395,00 necessaria per far fronte al taglio applicato al contributo di funzionamento dell'Ente.

Pertanto, le previsioni definitive relative ai suddetti Fondi ammontano a complessivi € 10.774.013,08.

I flussi finanziari relativi al 2010 possono essere così riassunti:

Fondo iniziale di Cassa	€		44.279.473,35
Riscossioni	€	+	162.756.596,54
Pagamenti	€	-	178.201.766,13
Fondo finale di Cassa	€		28.834.303,76

INDICI DI BILANCIO

Grado di autonomia finanziaria dell'Ente:

Entrate (entrate diverse dai contributi MiPAF) / Totale entrate correnti

$$= 14.797.614,00 / 125.936.266,00 = 12\%$$

Gli importi indicati sono al netto dell'importo di € 3.753.336,00 ovvero quanto rimborsato dagli ex dipendenti all'Ente a seguito delle riliquidazioni del TFR



* Comprendono: trasferimenti da altre amm.ni statali, contributi da parte delle regioni, province e comuni, trasferimenti da parte di altri enti del settore pubblico e privato nonché le entrate derivanti dalla prestazione di servizi, redditi e proventi patrimoniali, poste correttive e compensative di uscite correnti.

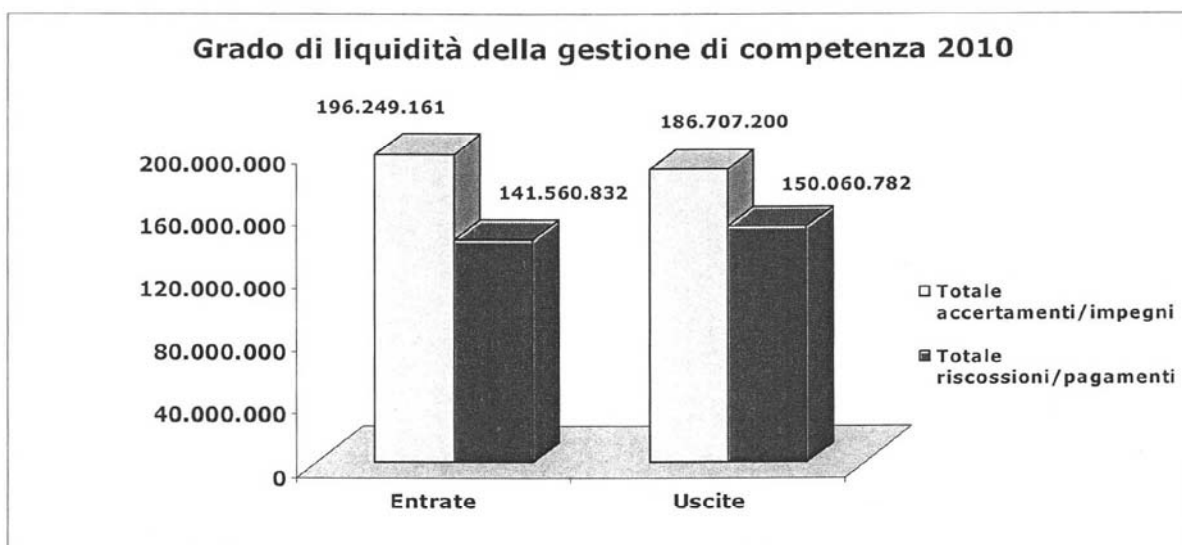
Grado di esecuzione del bilancio:

- a) Entrate accertate / Stanziamenti in entrata definitivi di competenza
= $160.110.017,93 / 160.152.124,22 = 100\%$
- b) Spese impegnate / Stanziamenti in uscita definitivi di competenza
= $150.568.056,33 / 295.968.883,75 = 51\%$
- c) Minori entrate / Stanziamenti in entrata definitivi di competenza
= $42.106,29 / 160.152.124,22 = 0\%$
- d) Economie di spesa / Stanziamenti in uscita definitivi di competenza
= $145.400.827,42 / 295.968.883,75 = 49\% (*)$

(*) La percentuale si riferisce ad economie di bilancio che derivano dalle gestione dei progetti finalizzati pluriennali.

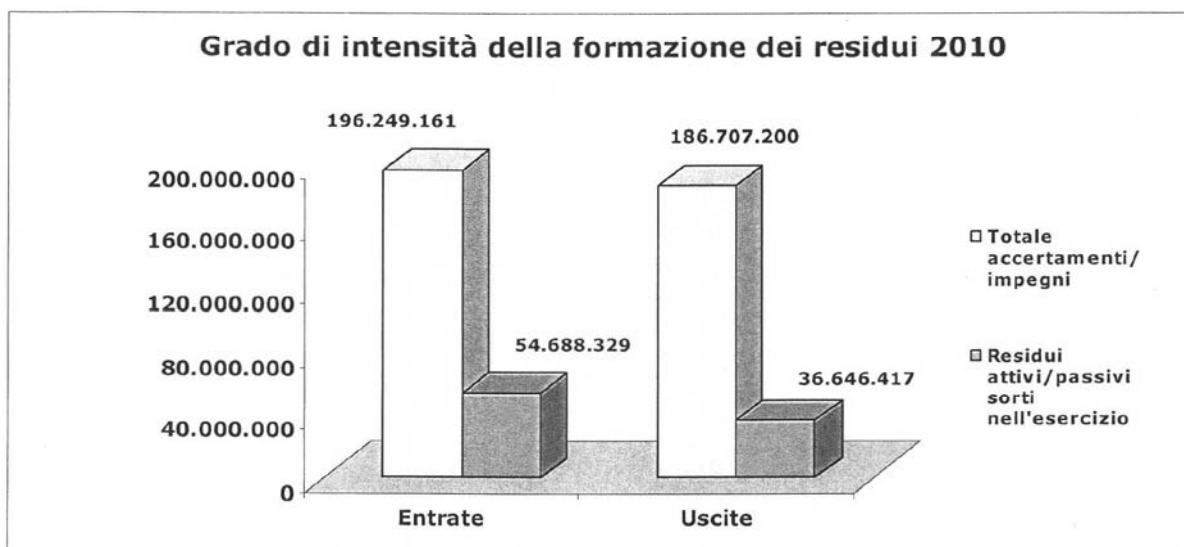
Grado di liquidità della gestione di competenza:

- a) Riscossioni in competenza / Totale accertamenti
= $141.560.832,48 / 196.249.161,67 = 72\%$
- b) Pagamenti in competenza / Totale impegni
= $150.060.782,45 / 186.707.200,07 = 80\%$



Grado d'intensità della formazione dei residui:

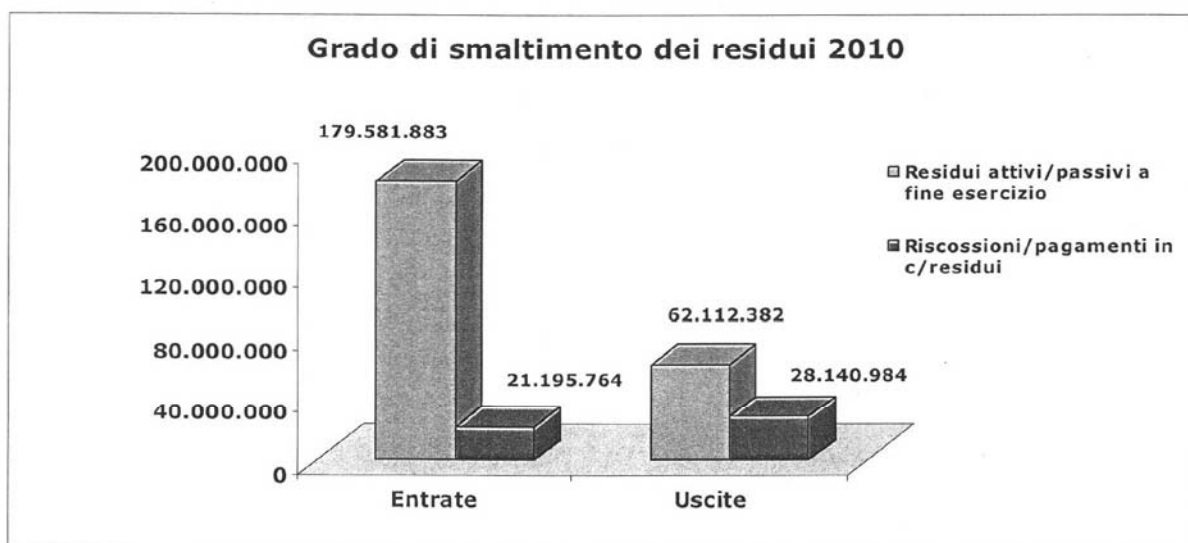
- a) Residui attivi sorti nell'esercizio / Totale accertamenti
= $54.688.329,19 / 196.249.161,67 = 28\%$
- b) Residui passivi sorti nell'esercizio / Totale impegni
= $36.646.417,62 / 186.707.200,07 = 20\%$



Un commento positivo merita quanto rappresentato graficamente circa il grado di liquidità e il grado della formazione dei residui attivi e passivi nella gestione 2010 a dimostrazione della capacità dell'Ente di sollecitare i propri debitori ad evadere i debiti verso l'Amministrazione e la conseguente capacità da parte dell'Amministrazione ad estinguere i propri debiti d'esercizio, confermando così l'abilità nella gestione dei flussi finanziari che sottolinea la vitalità dell'Ente.

Grado di smaltimento dei residui:

- a) Totale riscossioni in c/residui / Totale residui attivi esistenti
 = 21.195.764,06 / 179.581.883,25 = 12%
- b) Totale pagamenti in c/residui / Totale residui passivi esistenti
 = 28.140.983,68 / 62.112.382,39 = 45%



Indicatore della situazione di cassa:

(Saldo iniziale di cassa + totale riscossioni) / totale pagamenti

= (44.279.473,35 + 162.756.596,54) / 178.201.766,13 = 116%

RESIDUI

Ai sensi dell'articolo 37 del Regolamento di Contabilità la delibera di riaccertamento dei residui costituisce parte integrante del rendiconto finanziario.

RESIDUI ATTIVI

CRAM	Ammontare iniziale al 1/1/2010	Variazioni 2010	Residui riscossi	Somme da riscuotere al 31/12/2010
1. Presidenza	0,00	0,00	0,00	0,00
2. Direzione Generale	5.385.989,68	0,00	2.403.442,00	2.982.547,68
3. Direzione Centrale Attività Scientifiche	132.665.648,21	-1.367.964,52	18.788.414,63	112.509.269,06
4. Direzione Centrale Affari Giuridici	9.405.644,76	-0,01	3.907,43	9.401.737,32
Totale	147.457.282,65	-1.367.964,53	21.195.764,06	124.893.554,06

RESIDUI PASSIVI

CRAM	Ammontare iniziale al 1/1/2010	Variazioni 2010	Residui pagati	Somme da pagare al 31/12/2010
1. Presidenza	54.295,76	-88,54	50.325,74	3.881,48
2. Direzione Generale	353.647,51	-11.364,61	118.239,72	224.043,18
3. Direzione Centrale Attività Scientifiche	43.536.593,10	-2.271.603,21	18.370.598,62	22.894.391,27
4. Direzione Centrale Affari Giuridici	11.975.460,10	-29.991,66	9.601.819,60	2.343.648,84
Totale	55.919.996,47	-2.313.048,02	28.140.983,68	25.465.964,77

I complessivi residui attivi, ivi compresi quelli provenienti dalla gestione di competenza (€ 54.688.329,19), ammontano a € 179.581.883,25 (+22% rispetto al 2009).

I complessivi residui passivi, ivi compresi quelli provenienti dalla gestione di competenza (€ 36.646.417,62), ammontano a € 62.112.382,39 (+11% rispetto al 2009).

Le strutture di ricerca e l'Amministrazione Centrale hanno provveduto alla compilazione della situazione dei residui attivi e passivi riesaminando le ragioni del loro mantenimento in bilancio totalmente o parzialmente, motivandole opportunamente.

Si allega la relazione del Riaccertamento dei Residui Attivi e Passivi ed il prospetto riepilogativo (All. 4a - 4b).

AVANZO D'AMMINISTRAZIONE

Il saldo di cassa iniziale dell'Ente all'1/01/2010 è pari a € 44.279.473,35 e a seguito delle riscossioni e dei pagamenti realizzati, in c/competenza e in c/residui nel corso dell'esercizio 2010, si ottiene un saldo finale di € 28.834.303,76 (**All. 5**).

Saldo iniziale di cassa all'1/1/2010	€	44.279.473,35
+ Riscossioni	€	162.756.596,54
- Pagamenti	€	<u>-178.201.766,13</u>
Saldo finale al 31/12/2010	€	28.834.303,76

I dati contabili di cassa dell'Ente concordano esattamente con il quadro di raccordo trasmesso dalla BNL (**All. 6**), Istituto Cassiere. Il saldo differisce da quanto registrato nel conto di Tesoreria Unica n. 79347 presso la Banca d'Italia, mod. 56 T (**All. 7**) che presenta un saldo pari a € 28.804.937,72.

La differenza tra i due saldi pari a € 29.366,04 è così costituita:

Riscossioni effettuate dal Tesoriere e non contabilizzate in B.I.	€	-16.617,65
Pagamenti effettuati dal Tesoriere e non contabilizzati in B.I.	€	0,00
Versamenti presso B.I. e non contabilizzati dal Tesoriere	€	0,00
Rettifiche contabili	€	<u>-12.748,39</u>
Totale	€	-29.366,04

Aggiungendo al saldo positivo di cassa i residui attivi per un ammontare di € 179.581.883,25 e sottraendo i residui passivi pari a € 62.112.382,39 otteniamo l'Avanzo di amministrazione del CRA a fine esercizio 2010 pari a € 146.303.804,62 (**All. 5**).

Fondo cassa al 31/12/2010	€	28.834.303,76
+ Residui attivi	€	179.581.883,25
- Residui passivi	€	<u>62.112.382,39</u>
Avanzo d'amministrazione al 31/12/10	€	146.303.804,62

Si riporta nella tabella sottostante il maggior avanzo di amministrazione accertato a consuntivo, rispetto a quello presunto, per provenienza:

TABELLA PROVENIENZA MAGGIORE AVANZO D'AMMINISTRAZIONE AL 31/12/2010						
EU	CRAM	CAPITOLO	DESCRIZIONE	ECONOMIE PRESUNTE A PREVENTIVO (A)	ECONOMIE DEFINITIVE A CONSUNTIVO (B)	Maggiori economie (B - A)
U	1.00.	1.1.1.006.	Compensi e indennità ai componenti l'organo collegiale per la valutazione ed il controllo strategico	16.250,00	31.958,00	15.708,00
U	1.00.	1.1.1.012.	Oneri previdenziali ed assistenziali relativi agli organi	1.842,00	3.621,00	1.779,00
U	1.00.	1.1.2.012.	Indennità e rimborsi spese per missioni in territorio estero	3.000,00	3.000,00	0,00
U	1.00.	1.2.4.001.	Imposte, tasse e tributi vari	-	2.837,00	2.837,00
U	2.00.	1.1.2.011.	Indennità e rimborsi spese per missioni in territorio nazionale	6.475,00	6.348,68	-126,32

XVI LEGISLATURA – DISEGNI DI LEGGE E RELAZIONI - DOCUMENTI

U	2.00.	1.1.2.012.	Indennità e rimborsi spese per missioni in territorio estero	5.900,00	5.900,43	0,43
U	2.00.	1.1.2.016.	Corsi per il personale e partecipazione alle spese per corsi indetti da enti, istituzioni, ed amm.ni	422.720,00	645.425,10	222.705,10
U	2.00.	1.2.6.006.	Fondo rischi ed oneri art. 17 del RAC	73.120,00	90.940,20	17.820,20
U	2.00.	1.2.6.007.	Fondo di riserva per uscite impreviste art. 15 del RAC	475.000,00	170.249,64	-304.750,36
U	2.00.	1.2.6.012.	Fondo spese generali di funzionamento	948.801,00	1.286.038,31	337.237,31
U	2.00.	2.1.1.001.	Acquisto terreni	600.000,00	600.000,00	0,00
U	2.00.	2.1.1.003.	Spese per progettazioni e costruzioni immobili	150.000,00	227.724,00	77.724,00
U	2.00.	2.1.1.005.	Ricostruzione, ripristino,manut. straord. immobili e relative progettazioni	150.000,00	228.828,53	78.828,53
U	3.08.	1.1.2.011.	Indennità e rimborsi spese per missioni in territorio nazionale	7.000,00	10.454,89	3.454,89
U	3.08.	1.1.3.004.	Spese per stampa annali, monografie, estratti, bollettini, etc.	9.000,00	10.072,00	1.072,00
U	3.08.	1.1.3.015.	Spese per elaborazione dati	20.000,00	19.535,16	-464,84
U	3.08.	1.1.3.019.	Spese per organizzazione e partecipazione a convegni, seminari, congressi, mostre, ed altre manifest	2.000,00	2.187,90	187,90
U	3.08.	2.1.2.001.	Acquisto mobili, arredi, macchine d'ufficio	100.000,00	159.203,88	59.203,88
U	3.08.	2.1.2.009.	Acquisto licenza d'uso, software	191.000,00	387.570,81	196.570,81
U	4.00.	1.1.1.005.	Compensi e indennità ai componenti il Consiglio dei Dipartimenti	78.772,00	78.772,53	0,53
U	4.00.	1.1.2.002.	Stipendi ed assegni fissi al personale di ruolo (SPT)	2.549.713,00	3.625.208,18	1.075.495,18
U	4.00.	1.1.2.014.	Oneri previdenziali ed assistenziali a carico dell'ente	285.866,00	0,00	-285.866,00
U	4.00.	1.1.3.002.	Spese per l'acquisto di materiali di consumo a carattere tecnico	3.695,00	0,30	-3.694,70
U	4.00.	1.1.3.003.	Spese per l'acquisto di materiale di consumo economato	6.463,00	1,60	-6.461,40
U	4.00.	1.1.3.022.	Spese per concorsi, funz. commissioni, comitati, etc.	22.893,00	22.893,53	0,53
U	4.00.	1.2.6.008.	Fondo per rinnovi contrattuali in corso art. 16 del RAC	7.947.386,00	7.947.386,00	0,00
U	1.00.	1.1.2.011.	Indennità e rimborsi spese per missioni in territorio nazionale		1.214,41+	1.214,41+
U	1.00.	1.1.3.027.	Spese di rappresentanza		1.500,00+	1.500,00+
U	1.00.	1.1.3.032.	Esercizio, manutenzione e riparazione autoveature		3.603,88+	3.603,88+
U	2.00.	1.1.3.009.	Manutenzione, riparazione ed adattamento locali e relativi impianti		5.381,04+	5.381,04+
U	2.00.	1.1.3.021.	Corrispettivi per prestazioni professionali e rimborsi spese		42.761,61+	42.761,61+
U	3.08.	1.1.3.001.	Spese per l'acquisto di pubblicazioni di frequente uso ufficio		17.340,17+	17.340,17+
U	3.08.	1.1.3.018.	Spese per attività divulgativa scambi culturali e iscrizioni a società scientifiche		828,81+	828,81+
U	3.08.	1.2.1.006.	Spese per la gestione ed il funzionamento dei brevetti del CRA		9.089,28+	9.089,28+
U	3.08.	2.1.2.002.	Acquisto libri e pubblicazioni per la biblioteca		762,33+	762,33+
U	3.08.	2.1.2.007.	Manutenzione straordinaria macchine, attrezzature scientifiche e tecniche		1.500,00+	1.500,00+
U	4.00.	1.1.1.001.	Compensi e indennità alla presidenza e Vice-Presidenza		19.933,00+	19.933,00+
U	4.00.	1.1.1.002.	Compensi e indennità ai componenti il C.d.A.		36.280,10+	36.280,10+
U	4.00.	1.1.1.003.	Compensi e indennità ai componenti il collegio dei revisori dei conti		14.562,72+	14.562,72+
U	4.00.	1.1.1.004.	Indennità al magistrato della Corte dei Conti		4.572,90+	4.572,90+
U	4.00.	1.1.1.007.	Rimborsi spese, compensi e indennità ai componenti il Comitato di Valutazione delle Strutture di ric		2.287,29+	2.287,29+
U	4.00.	1.1.1.012.	Oneri previdenziali ed assistenziali relativi agli organi		33.025,43+	33.025,43+
U	4.00.	1.1.1.013.	Rimborso spese agli organi istituzionali		3.655,90+	3.655,90+
U	4.00.	1.1.1.014.	Premio assicurativo organi dell'Ente		6,85+	6,85+
U	4.00.	1.1.2.001.	Stipendi ed assegni fissi al personale dirigente (D.G. e Dirigenti I° fascia)		4.972,91+	4.972,91+
U	4.00.	1.1.2.003.	Stipendi ed assegni fissi al personale impiegatizio		123.629,46+	123.629,46+
U	4.00.	1.1.2.006.	Straordinario al personale impiegatizio		10.000,00+	10.000,00+
U	4.00.	1.1.2.008.02	Fondo per il trattamento acc.rio del personale di ruolo (SPT)		51.821,26+	51.821,26+
U	4.00.	1.1.2.010.	Compensi per rapporti di collaborazione coordinata e continuativa		28.000,00+	28.000,00+

XVI LEGISLATURA – DISEGNI DI LEGGE E RELAZIONI - DOCUMENTI

U	4.00.	1.1.2.011.	Indennità e rimborsi spese per missioni in territorio nazionale		98,22+	98,22+
U	4.00.	1.1.2.018.	Spese per accertamenti sanitari, cure, protesi, ricoveri, ecc.		1.941,70+	1.941,70+
U	4.00.	1.1.2.021.	Equo indennizzo al personale per la perdita dell'integrità fisica subita per infermità contratta per		5.000,00+	5.000,00+
U	4.00.	1.1.3.001.	Spese per l'acquisto di pubblicazioni di frequente uso ufficio		1.456,88+	1.456,88+
U	4.00.	1.1.3.004.	Spese per stampa annali, monografie, estratti, bollettini, etc.		86.358,04+	86.358,04+
U	4.00.	1.1.3.005.	Spese postali, telegrafiche, telefoniche, spedizioni, svincoli etc.		12.888,92+	12.888,92+
U	4.00.	1.1.3.006.	Spese per acqua gas energia elettrica		2.953,46+	2.953,46+
U	4.00.	1.1.3.008.	Manutenz. e riparazione mobili, macchine d'ufficio, attrezzature amministrative		82,90+	82,90+
U	4.00.	1.1.3.009.	Manutenzione, riparazione ed adattamento locali e relativi impianti		696,43+	696,43+
U	4.00.	1.1.3.012.	Canoni vari (pulizia locali, vigilanza notturna, etc)		13.016,81+	13.016,81+
U	4.00.	1.1.3.013.	Premi di assicurazioni contro rischi, incendio, furto, r.c. auto ed altro		26.943,72+	26.943,72+
U	4.00.	1.1.3.014.	Fitti passivi ed oneri locativi		16.064,00+	16.064,00+
U	4.00.	1.1.3.021.	Corrispettivi per prestazioni professionali e rimborsi spese		2.565,43+	2.565,43+
U	4.00.	1.1.3.026.	Spese per ricognizione e valutazione straordinaria del patrimonio		122.463,58+	122.463,58+
U	4.00.	1.1.3.031.	Noleggio autovetture		5.191,38+	5.191,38+
U	4.00.	1.1.3.032.	Esercizio, manutenzione e riparazione autovetture		425,91+	425,91+
U	4.00.	1.2.3.002.	Spese e commissioni bancarie		151,40+	151,40+
U	4.00.	1.2.6.001.	Spese per liti, arbitraggi, risarcimenti ed accessori		72.417,44+	72.417,44+
U	4.00.	2.1.2.001.	Acquisto mobili, arredi, macchine d'ufficio		16.949,40+	16.949,40+
U	4.00.	2.1.2.002.	Acquisto libri e pubblicazioni per la biblioteca		5.000,00+	5.000,00+
			Totale capitoli ordinario sede centrale	14.076.896,00	16.375.552,64	2.298.656,64
			Maggiori risorse dovute a variazioni residui e economie rientrate dalle strutture		75.129,95	75.129,95
			Totale ordinario sede centrale			2.373.786,59
			Maggiore avanzo ordinario proveniente dalla gestione delle strutture	453.000,00	762.711,13	309.711,13
			Quota personale tempo indet.da progetto finalizzato "AGRITRANSFER" a seguito di variante DM 28708/7303/10 del 17/12/2010		461.805,00	461.805,00
			Totale quote provenienti da progetti finalizzati		353.463,36	353.463,36
			TOTALE AVANZO ORDINARIO NON SOTTOPOSTO A VINCOLO DI DESTINAZIONE	14.529.896,00	18.028.662,08	3.498.766,08
			Economie personale di ruolo proveniente dal capitolo stipendi personale di ruolo (787,762,50) + economie capitolo interventi assistenziali (50.000,00)		837.762,50	837.762,50
			Maggiore avanzo vincolato al f.do svalutazioni crediti	3.026.076,00	4.009.830,54	983.754,54
			Maggiore avanzo vincolato al f.do accantonamento indennità fine rapporto personale di ruolo	66.019.944,00	66.778.432,00	758.488,00
			Maggiore avanzo vincolato per borse di studio, assegni di ricerca	35.544,00	111.064,68	75.520,68
			Maggiore avanzo vincolato proveniente dalla gestione delle aziende agrarie	1.086.719,00	1.233.972,17	147.253,17
			Quota parte di accantonamento proveniente dal capitolo formazione del personale	119.280,00	119.280,00	0,00
			Avanzo vincolato al f.do rinnovi contrattuali	1.168.016,00	1.168.016,00	0,00
			Minore avanzo vincolato per spese c/capitale	1.058.934,00	917.999,33	-140.934,67
			Minore avanzo vincolato ai progetti di ricerca	53.800.894,00	53.098.785,32	-702.108,68
			TOTALE AVANZO CON VINCOLO DI DESTINAZIONE	126.315.407,00	128.275.142,54	1.959.735,54
			TOTALE AVANZO DI AMMINISTRAZIONE	140.845.303,00	146.303.804,62	5.458.501,62

COMPOSIZIONE DELL'AVANZO D'AMMINISTRAZIONE UTILIZZATO

L'Avanzo riportato nella prima posta delle entrate del bilancio preventivo 2011, approvato dal Mi.P.A.A.F. con nota prot. 6839 del 12/04/2011, è pari a € 140.845.303,00 mentre l'avanzo di amministrazione definitivo al 31 dicembre 2010 è pari a € 146.303.804,62.

Il maggiore avanzo di amministrazione, al lordo del minore avanzo accertato per progetti finalizzati pluriennali in corso (-702.108,68) e del minore avanzo riferito a ordinario vincolato per spese in c/capitale (-140.934,67), è pari a € 5.458.501,62. Pertanto l'effettivo maggior avanzo disponibile al netto delle riduzioni anzidette è pari ad € 6.301.544,97 di cui € 758.488,00 avanzo ordinario vincolato all'accantonamento per indennità di fine rapporto del personale di ruolo, € 983.754,54 vincolato al fondo svalutazione crediti, € 200.000,00 vincolato al fondo adeguamenti D.lgs. 626/94, € 1.000.000,00 vincolato al fondo spese generali di funzionamento, € 270.000,00 vincolato al fondo di riserva per uscite impreviste art. 15 del RAC, € 628.766,08 vincolato al fondo rischi ed oneri art. 17 del RAC, € 147.253,17 vincolato alle aziende agrarie, € 2.313.283,18 riferito alle risorse ordinarie la cui destinazione è stata in parte vincolata al titolo II delle uscite in c/capitale per € 1.000.000,00 a "Spese per progettazioni e costruzioni immobili" e per € 400.000,00 al capitolo "Acquisto macchine, attrezzature scientifiche e tecniche", ed in parte vincolata al titolo I delle spese correnti di cui € 837.762,50 destinate a spese per il personale di ruolo ed € 75.520,68 vincolate per borse di studio e assegni di ricerca delle strutture di ricerca. **(All.5a)**

L'Avanzo del CRA è costituito, nella misura del 48% (€ 70.272.640,00), dalla quota con vincolo di destinazione finalizzata all'attività di ricerca a carattere pluriennale (€ 53.098.785,32) e alla gestione delle aziende agrarie (€ 1.233.972,17), nonché da somme derivanti dalla gestione ordinaria ma vincolate per destinazione d'uso a spese correnti e in c/capitale (€ 15.939.882,51).

L'altro 52% dell'avanzo, per un totale di € 74.778.164,62, è vincolato ai fondi di cui € 66.778.432,00 al Fondo TFR, € 1.168.016,00 al Fondo rinnovi contrattuali, € 4.009.830,54 al Fondo svalutazione crediti, € 500.000,00 al Fondo adeguamenti DLgs 626/94, € 1.200.000,00 al Fondo vincolato spese generali di funzionamento, € 270.000,00 al Fondo di riserva per uscite impreviste, € 851.886,08 al Fondo rischi ed oneri.



Si evidenzia la ripartizione dell'avanzo nella seguente tabella:

UTILIZZAZIONE DELL'AVANZO DI AMMINISTRAZIONE PER L'ESERCIZIO 2011			
	Presunto al 31/12/2010	Definitivo al 31/12/2010	Differenza
Parte vincolata ai fondi			
al F.do Trattamento di fine rapporto personale SPT	66.019.944,00	66.778.432,00	758.488,00
al Fondo rinnovi contrattuali in corso	1.168.016,00	1.168.016,00	0,00
al Fondo svalutazione crediti	3.026.076,00	4.009.830,54	983.754,54
al Fondo adeguamenti 626/94	300.000,00	500.000,00	200.000,00
al Fondo vincolato spese generali di funzionamento	200.000,00	1.200.000,00	1.000.000,00
al Fondo di riserva per uscite impreviste art.15 del RAC	0,00	270.000,00	270.000,00
al Fondo rischi ed oneri art.17 del RAC	223.120,00	851.886,08	628.766,08
	70.937.156,00	74.778.164,62	3.841.008,62
Parte con vincolo di destinazione			
Progetti finalizzati pluriennali in corso	53.800.894,00	53.098.785,32	-702.108,68
Avanzo gestione aziende agrarie	1.086.719,00	1.233.972,17	147.253,17
Ordinario vincolato in spese conto capitale	1.058.934,00	917.999,33	-140.934,67
Ordinario distribuito (accant. formazione personale, borse di studio, assegni ricerca)	12.708.600,00	15.021.883,18	2.313.283,18
	68.655.147,00	70.272.640,00	1.617.493,00
Parte disponibile			
Fondo speciale avanzo ordinario non distribuito	1.253.000,00	1.253.000,00	0,00
TOTALE	140.845.303,00	146.303.804,62	5.458.501,62

Parte vincolata ai fondi:

- l'avanzo ordinario vincolato all'accantonamento per indennità di fine rapporto del personale di ruolo è pari ad € 66.778.432,00. L'importo è stato rideterminato sulla base delle economie accertate al 31/12/2010 al fondo trattamento di fine rapporto (€ 56.705.688,84), al capitolo indennità di anzianità e similari cessati dal servizio (€ 5.960.507,34,00) nonché al capitolo quote dell'esercizio per accantonamento di fine rapporto (€ 4.112.235,82,00). E' opportuno precisare che il suddetto avanzo risente per € 15.207.171,71 della quota rimborsata dall'INPDAP nel 2010 pari ad € 25.000.000,00;
- l'avanzo vincolato al Fondo rinnovi contrattuali pari ad € 1.168.016,00 rimane inalterato rispetto all'avanzo presunto e si compone della quota di € 435.016,00 destinata a coprire parte dei costi delle progressioni di livello IV/VIII che sono pari ad € 550.016,56 e della quota di € 733.000,00 riferita al 20% delle presunte economie dei cessati servizio 2010 stimate in € 3.665.000,00;
- il Fondo svalutazioni crediti pari ad € 4.009.830,54 si compone di due quote, una riferita alla gestione ordinaria pari ad € 501.216,00 l'altra relativa alle economie provenienti dalle gestioni straordinarie scadute pari ad € 3.508.614,54;
- è stato rideterminato, rispetto all'avanzo presunto di 300.000,00, l'importo da vincolare al Fondo adeguamenti 626/94 da destinare in particolar modo alla sicurezza degli ambienti di lavoro delle strutture di ricerca, indicato in € 500.000,00;
- anche il Fondo spese generali di funzionamento è stato rideterminato nel suo ammontare pari ad € 1.200.000,00;
- è stato rideterminato altresì il Fondo rischi ed oneri pari ad € 851.886,08 mentre al Fondo di riserva per uscite impreviste per il quale in sede di determinazione dell'avanzo presunto non era stato considerato alcun stanziamento vien ora riconosciuto l'importo di € 270.000,00.

Parte con vincolo di destinazione:

- € 53.098.785,32 sono da riferirsi alle risorse rimaste disponibili a fine esercizio nell'ambito delle gestioni dei progetti finalizzati straordinari riconducibili, per lo più, a quelli aventi carattere pluriennale. Tale quota di avanzo subisce una contrazione rispetto al dato presunto di € 53.800.894,00;

- l'avanzo riferito alle aziende agrarie pari ad € 1.233.972,17 è conseguente l'attività commerciale riferita alle aziende gestite dalle strutture di ricerca;
- l'importo vincolato alle spese in c/capitale pari ad € 917.999,33 si compone per € 636.444,60 a risorse ordinarie riconosciute dall'Amministrazione centrale alle strutture di ricerca per particolari esigenze riferite ad opere di manutenzione straordinaria degli immobili di proprietà dell'Ente e dalla loro messa in sicurezza. La restante parte di € 281.554,73 è riferita a contributi straordinari gestiti dalle seguenti strutture di ricerca nell'ambito della gestione ordinaria e destinati a specifici interventi:
 - € 34.768,00 (cap. 2.1.1.005) gestiti dal Centro di ricerca per l'agrobiologia e la pedologia (3.00.04.00) sono riferiti ai D.M. 272/7304/04 dell'1/7/2004 e D.M. 112/7304/05 del 20/4/2005 assegnati per la nuova copertura del passaggio vetrato di collegamento tra i due edifici dell'ex Istituto sperimentale per la difesa del suolo e per la realizzazione di una scala antincendio presso l'ex sop di Rieti;
 - € 33.716,17 (cap. 2.1.1.005) gestiti dal Centro di ricerca per le colture industriali (3.00.06.00) sono riferiti ai D.M. 157/7304/04 del 22/04/04, D.M. 537/7301/04 del 29/11/04, D.M. 594/7304/04 del 22/12/04, D.M. 333/7304/02 del 26/7/02 attribuiti dal Mi.P.A.A.F. per opere di manutenzione straordinaria e consolidamento degli edifici connessi alla struttura;
 - € 213.070,56 (cap. 2.1.1.005) gestiti dal Centro di ricerca per le produzioni foraggere e lattiero casearie (3.00.14.00) sono riferiti al D.M. 535/7304/03 del 30/10/03 con cui il Mi.P.A.A.F. ha finanziato la "realizzazione di un centro sperimentale per la valorizzazione ed il miglioramento della qualità dei prodotti lattiero-caseari";
- L'avanzo ordinario distribuito pari a € 15.021.883,18, oltre a confermare quanto già indicato in fase di preventivo, consente all'Ente di destinare ulteriori economie pari € 2.313.283,19 nelle seguenti categorie di spesa: spese personale € +837.762,50, spese per interventi diversi (borse di studio, assegni di ricerca delle strutture di ricerca) € +75.520,68, spese in c/capitale € + 1.400.000,00.

ECONOMICO PATRIMONIALE

Il presente bilancio è stato predisposto in conformità agli schemi ed ai principi e criteri di cui al D.P.R. 97/2003.

Il bilancio d'esercizio al 31.12.2010 è costituito dallo stato patrimoniale, dal conto economico e dalla nota integrativa.

I prospetti di bilancio (**All.ti 8 - 9a**), stato patrimoniale e conto economico, sono stati redatti in unità di euro.

Nota integrativa

Il presente documento, ai sensi dell'art. 41 del Regolamento di amministrazione e contabilità, si articola nelle seguenti parti:

- criteri di valutazione utilizzati nella redazione del conto consuntivo;
- analisi delle voci del rendiconto finanziario;
- conto economico;
- stato patrimoniale;
- altre notizie integrative.

CRITERI DI VALUTAZIONE UTILIZZATI NELLA REDAZIONE DEL CONTO CONSUNTIVO

Il Conto Consuntivo 2010 è redatto nel rispetto dei principi contabili civilistici e pubblici; detti principi consentono di integrare le norme del Codice Civile, di cui costituiscono lo strumento interpretativo.

I principi contabili presi in riferimento al D.P.R. 97/2003 sono:

- veridicità: il bilancio dell'Ente rispecchia le reali condizioni delle operazioni di gestione. Non esistendo, in assoluto, il concetto di verità del bilancio è necessario interpretare questo principio alla luce dei principi di correttezza e di chiarezza;
- correttezza: rispetto formale e sostanziale delle norme che sovrintendono la redazione dei documenti contabili;
- chiarezza: la chiarezza dell'esposizione dei dati contabili rafforza la veridicità degli stessi;
- equilibrio di bilancio: il perseguimento delle finalità istituzionali dell'Ente non prescinde il principio del pareggio finanziario economico e patrimoniale.

CRITERI DI FORMAZIONE E VALUTAZIONE ECONOMICO/PATRIMONIALE**Criteri di formazione**

L'Ente nel corso dell'esercizio ha utilizzato un sistema di contabilità mista finanziaria/economico patrimoniale.

In base a tale sistema, il CRA, per l'esercizio 2010, ha effettuato le registrazioni in contabilità finanziaria (ad es. accertamenti, impegni, residui attivi e passivi, avanzo di amministrazione, etc.) e, al contempo, in base ad un sistema di collegamento capitolo/conto, conto di contropartita, ha alimentato anche la contabilità in partita doppia, predisponendo il bilancio di esercizio 2010 in base alle logiche del modello economico – patrimoniale (stato patrimoniale, conto economico, nota integrativa).

Nella predisposizione del bilancio il CRA non ha fatto ricorso a deroghe nell'applicazione dei principi e criteri di cui sopra.

Criteri di valutazione**Lo Stato Patrimoniale e il Conto Economico**

Lo Stato Patrimoniale e il Conto Economico sono stati redatti in conformità agli articoli 46, 47, e 48 del regolamento dell'Ente e per quanto applicabili, secondo le disposizioni contenute negli articoli 2424, 2425, 2426 del Codice Civile, come prescritto dal predetto regolamento.

I documenti sono stati predisposti applicando i medesimi criteri di valutazione adottati nell'esercizio precedente e, redatti in unità di euro, senza cifre decimali (art. 2423 c.c.), come raccomandato dal M.E.F. con nota prot. 47193 del 28/04/2008, inerente al bilancio preventivo 2008 dell'Ente.

Le voci costituenti lo Stato Patrimoniale e il Conto Economico sono presentate in forma comparativa rispetto alle corrispondenti voci dell'esercizio precedente, in quanto fra di loro coerenti ed omogenee salvo, eventualmente, quanto diversamente indicato nel presente documento.

Lo **Stato Patrimoniale** è strutturato secondo lo schema a sezioni contrapposte in modo da esporre la situazione patrimoniale e finanziaria dell'Ente.

Le **immobilizzazioni immateriali** sono iscritte al costo di acquisto comprensivo degli eventuali oneri accessori di diretta imputazione e costituite da:

- Costi di impianto e ampliamento;
- Diritti di brevetto industriali e diritti di utilizzazione delle opere di ingegno;
- Concessioni, licenze, software marchi e diritti simili;
- Manutenzione straordinaria e migliorie su Beni di Terzi.

Gli importi sono esposti al netto delle quote di ammortamento.

Gli ammortamenti sono stati calcolati in misura costante in relazione alla prevista residua possibilità di utilizzazione.

Il loro valore è determinato su indicazione del centro di responsabilità che ne ha promosso la registrazione e che, a tal fine, tiene conto delle spese sostenute per svolgere l'attività che li ha prodotti.

Le **immobilizzazioni materiali** sono iscritte al costo di acquisto, compresi gli oneri accessori di diretta imputazione e sono soggette ad ammortamento.

In bilancio il valore dei cespiti risulta rettificato dell'importo dell'ammortamento effettuato, senza cioè, l'iscrizione di alcun fondo rettificativo nel passivo.

Le aliquote di ammortamento applicate alle singole categorie di immobilizzazioni materiali sono le seguenti:

- Terreni	0%
- Edifici	3%
- Spese per progettazioni e costruz. immobili	3%
- Ricostruz. Ripristino manut. Straordinaria	3%
- Miglioramenti Fondiari	3%
- Macchine, attrezzature scient. e tecniche	33,33%
- Macchine e attrezz. Agricole	10%
- Mobili ed arredi	20%
- Macchine d'ufficio ed attrezz. informatiche	33,33%
- Bestiame	20%
- Automezzi e motomezzi	20%
- Libri e pubblicazioni per la Biblioteca	0%

Le **immobilizzazioni finanziarie** sono distinte in partecipazioni e crediti a lungo termine.

Le partecipazioni sono iscritte sulla base del criterio del costo di acquisto.

I **crediti** sono iscritti al valore nominale, ricondotto al presumibile valore di realizzo attraverso apposito fondo svalutazione crediti portato a diretta diminuzione degli stessi; i **debiti** sono esposti al loro valore nominale.

Sono stati analizzati i Residui Passivi, sono stati iscritti i relativi debiti nello Stato Patrimoniale e i relativi costi nel Conto Economico, considerando solo gli impegni liquidati in quanto la liquidazione corrisponde alla fase di consegna dei beni e/o ultimazione della prestazione. Per i crediti sono stati analizzati i Residui Attivi e sono stati iscritti nello Stato Patrimoniale e i relativi ricavi nel conto Economico, quelli per i quali è stata ultimata la prestazione, o in proporzione ai relativi costi di competenza.

Le **disponibilità liquide** sono esposte al valore nominale.

La voce **fondi per rischi e oneri** accoglie gli stanziamenti ritenuti congrui per fronteggiare oneri e rischi di natura determinata, riferiti a passività certe o probabili, per le quali non è noto l'importo o la data di sopravvenienza.

I **costi e i ricavi** sono esposti in bilancio secondo il principio della competenza economico – temporale e della prudenza, con rilevazione delle scritture di assestamento.

Il **Fondo trattamento di fine rapporto** rappresenta il debito che l'Ente ha nei confronti dei propri dipendenti per la parte di retribuzione la cui corresponsione è differita alla cessazione del rapporto di lavoro: i relativi dati sono forniti dalle posizioni dei singoli dipendenti annotate nella contabilità del personale.

La quota più rilevante dei **debiti** è rappresentata dai debiti di funzionamento, il cui importo corrisponde a quello risultante dai documenti passivi registrati e non ancora pagati nell'esercizio.

I **ratei** esprimono quote di ricavi o di costi di competenza dell'esercizio in chiusura ma esigibili in esercizi successivi; i **risconti**, invece, misurano quote di costi e di ricavi sostenuti entro la chiusura dell'esercizio ma di competenza di esercizi successivi.

ANALISI DELLE VOCI DELLO STATO PATRIMONIALE

Attivo

Immobilizzazioni immateriali

Ammontano al 31/12/2010 ed al 31/12/2009, rispettivamente a € 1.677.957 e € 1.613.516; nel seguente prospetto è evidenziata la movimentazione della voce nel corso dell'esercizio:

	Costi di impianto ed ampliamento
saldo al 31/12/2009	111.033
+ acquisti	
- alienazioni	
saldo al 31/12/2010	111.033
	F.do ammortamento Costi di impianto ed ampliamento
saldo al 31/12/2009	103.249
+ quota ammortamento	3.392
saldo al 31/12/2010	106.641

	Diritti di brevetto industriali e diritti di utilizz. opere ingegno
saldo al 31/12/2009	29.990
+ acquisti	5.930
saldo al 31/12/2010	35.920
	F.do ammortamento Diritti di Brevetto industriali e diritti di utilizz. opere ingegno
saldo al 31/12/2009	9.420
+ quota ammortamento	7.184
saldo al 31/12/2010	16.604

	Concessioni, licenze, software marchi e diritti simili
saldo al 31/12/2009	1.139.254
+ acquisti	18.890
- alienazioni	-10.133
saldo al 31/12/2010	1.148.011
	F.do ammortamento Concessioni, licenze, software marchi e diritti simili
saldo al 31/12/2009	381.405
+ quota ammortamento	55.884
- decrementi per alienazioni, scarichi	-3.377
saldo al 31/12/2010	433.912

	Manutenzioni straordinarie e migliorie su beni di terzi
saldo al 31/12/2009	1.332.919
+ acquisti	196.688
saldo al 31/12/2010	1.529.607
	F.do ammortamento Manutenzioni straordinarie e migliorie
saldo al 31/12/2009	505.606
+ quota ammortamento	83.851
saldo al 31/12/2010	589.457

Immobilizzazioni materiali

Ammontano al 31/12/2010 ed al 31/12/2009, rispettivamente a € 104.687.419 e € 100.888.400; nel seguente prospetto è evidenziata la movimentazione della voce nel corso dell'esercizio:

	Terreni
saldo al 31/12/2009	11.585.234
+ acquisti	
saldo al 31/12/2010	11.585.234
	F.do amm. Terreni
saldo al 31/12/2009	1.022.203
+ quota ammortamento	80.733
saldo al 31/12/2010	1.102.936

	Edifici
saldo al 31/12/2010	71.362.337
+ acquisti	
saldo al 31/12/2010	71.362.337

	F.do amm. Edifici
saldo al 31/12/2009	29.351.407
+ quota ammortamento	1.088.645
Saldo al 31/12/2010	30.440.052

	Spese per progettazione e costruzione immobili
saldo al 31/12/2009	2.768.059
+ acquisti	11.507
saldo al 31/12/2010	2.779.566
	F.do amm. Spese per progettazione e costruzione immobili
saldo al 31/12/2009	1.801.603
+ quota ammortamento	175.323
Saldo al 31/12/2010	1.976.926

	Ricostruzione, ripristino, manutenzione straordinaria immobili e relative progettazioni
saldo al 31/12/2009	20.873.988
+ acquisti	5.411.550
- alienazioni	-741.295
saldo al 31/12/2010	25.544.243
	F.do amm. Ricostruzione, ripristino, manutenzione straordinaria immobili e relative progettazioni
saldo al 31/12/2009	4.054.817
+ quota ammortamento	375.083
- alienazioni	-741.294
saldo al 31/12/2010	3.688.606

	Spese per miglioramenti fondiari
saldo al 31/12/2009	2.016.099
+ acquisti	7.530
saldo al 31/12/2010	2.023.629
	F.do amm. Spese per miglioramenti fondiari
saldo al 31/12/2009	624.403
+ quota ammortamento	67.102
saldo al 31/12/2010	691.505

	Macchine d'Ufficio e attrezzature informatiche*
saldo al 31/12/2009	5.216.063
+ acquisti	205.331
- alienazioni	-401.380
saldo al 31/12/2010	5.020.014
	F.do amm. Macchine d'ufficio e attrezzature informatiche
saldo al 31/12/2009	5.000.472
+ quota ammortamento	180.395
- alienazioni	-401.380
saldo al 31/12/2010	4.779.487
	Macchine, attrezzature scientifiche, attrezzature tecniche*
saldo al 31/12/2009	75.582.555
+ acquisti	4.763.867
- alienazioni	-1.153.108
saldo al 31/12/2010	79.193.314
	F.do amm. Macchine, attrezzature scientifiche, attrezzature tecniche
saldo al 31/12/2009	65.885.126
+ quota ammortamento	3.503.048
- alienazioni	-325.844
saldo al 31/12/2010	69.062.330
	Macchine ed attrezzature agricole *
saldo al 31/12/2009	12.398.617
+ acquisti	308.234
- alienazioni	-141.885
saldo al 31/12/2010	12.564.966
	F.do amm. Macchine ed attrezzature agricole
saldo al 31/12/2009	10.645.889
+ quota ammortamento	340.730
- alienazioni	-89.154
saldo al 31/12/2010	10.897.465

	Mobili e Arredi *
saldo al 31/12/2009	7.591.018
+ acquisti	180.856
- alienazioni	-292.810
saldo al 31/12/2010	7.479.064
	F.do amm. Mobili e arredi
saldo al 31/12/2009	5.781.358
+ quota ammortamento	290.939
- alienazioni	-246.879
saldo al 31/12/2010	5.825.418

* Si fa presente che nello Stato Patrimoniale dell'Ente i conti principali, che hanno rilevanza contabile sono: "Macchine d'ufficio e attrezzature informatiche" (A.02.02.05.02), "Macchine, attrezzature scientifiche, attrezzature tecniche" (A.02.02.04.01), "Macchine ed attrezzature agricole" (A.02.02.04.02), "Mobili e arredi" (A. 02.02.05.01). La ripartizione in sottoconti riguarda esclusivamente "modalità operative" del programma che ha una struttura ad albero ed ha solo la funzione di facilitare l'operatività dell'operatore. Il valore quindi delle manutenzioni straordinarie viene patrimonializzato, ossia portato in aumento del costo dei beni (quindi del conto principale) e ammortizzato alla stessa aliquota.

	Bestiame
saldo al 31/12/2009	2.185.124
+ acquisti	2.908
- alienazioni	-29.541
saldo al 31/12/2010	2.158.491
	F.do amm. Bestiame
saldo al 31/12/2009	42.310
+ quota ammortamento	80.702
- alienazioni	-29.541
saldo al 31/12/2010	93.471

	Libri e pubblicazioni per la biblioteca
saldo al 31/12/2009	12.376.821
+ acquisti	85.875
- alienazioni	-19.117
saldo al 31/12/2010	12.443.579

	F.do Libri e pubblicazioni per la biblioteca
saldo al 31/12/2009	171.877
+ quota ammortamento	
- alienazioni	-19.117
saldo al 31/12/2010	152.760

	Immobilizzazioni in corso ed acconti
saldo al 31/12/2009	237.487
+ acquisti	
saldo al 31/12/2010	237.487

	Diritti Regali di godimento
saldo al 31/12/2009	219.161
+ acquisti	
- alienazioni	-17.508
saldo al 31/12/2010	141.653

	Automezzi e motomezzi
saldo al 31/12/2009	4.327.787
+ acquisti	173.324
- alienazioni	-119.472
saldo al 31/12/2010	4.381.639
	F.do amm. Automezzi e motomezzi
saldo al 31/12/2009	3.470.485
+ quota ammortamento	158.042
- alienazioni	-111.688
saldo al 31/12/2010	3.516.839

Immobilizzazioni finanziarie

Le immobilizzazioni Finanziarie al 31/12/2010 ammontano ad € 201.844 e risultano invariate rispetto alla situazione al 31/12/2009.

Attivo circolanteCrediti

Descrizione	31/12/2010	31/12/2009
Crediti v/clienti	5.783.900	5.601.733
Crediti v/iscritti soci e terzi	0,00	0,00
Crediti v/Stato e altri soggetti Pubblici	67.803.027	56.453.393
Crediti v/altri	40.544.385	13.546.980
Totale Crediti	114.131.312	75.602.106

Come indicato nei criteri di valutazione dei Crediti e Debiti si fa presente che la quota parte di crediti formata nel 2010 è stata valutata in base a criteri economico patrimoniali. Gli stessi sono stati iscritti qualora è stata ultimata la prestazione di servizio o in proporzione ai relativi costi di competenza.

I crediti v/clienti sono indicati al netto del F.do Svalutazione Crediti per € 14.426, mentre i crediti v/stato ed altri soggetti sono indicati al netto del F.do svalutazione Crediti per € 2.716.131.

Disponibilità liquide

Le disponibilità liquide ammontano ad € 28.834.304 con un decremento rispetto al 2009 pari ad € 15.445.170.

Ratei e Risconti attivi

I Ratei attivi ammontano ad € 1.258.082 e si riferiscono a quote liquidate nell'esercizio 2011 ma di competenza dell'esercizio in corso.

I Risconti attivi ammontano ad € 13.187 e sono relativi a costi rilevati nel 2010 ma di competenza di anni successivi, in particolare si rilevano: assegni di ricerca pari a € 12.104, collaborazioni coordinate e continuative pari a € 1.083.

PassivoPatrimonio netto

Al 31.12.2010 il CRA evidenzia un saldo del patrimonio netto pari a € 156.414.281. Il riepilogo delle movimentazioni del patrimonio netto nel corso dell'esercizio è riportato nel seguente prospetto:

Descrizione	31/12/2010	31/12/2009
Patrimonio netto	156.414.281	150.866.966
<i>di cui:</i>		
Avanzo economico portati a nuovo	150.866.966	133.355.775
Avanzo economico d'esercizio	5.547.316	17.511.191

Fondo rischi ed oneri

Il saldo del fondo al 31.12.2010 è pari ad € 2.111.117 comprensivo del Fondo per ripristino investimenti in cui sono stati più correttamente classificati dei contributi a destinazione vincolata, e risulta sostanzialmente invariato rispetto ai dati al 31.12.2009.

Fondo TFR

Il Fondo Trattamento Fine Rapporto al 31.12.2010 ammonta ad € 65.269.392, così suddiviso:

- in apertura di bilancio era pari a € 37.053.835;
- nel corso dell'esercizio 2010 sono stati assegnati all'Ente € 25.000.000,00 dall'INPDAP, imputati al conto B.04.01 "F.do TFR", che precedentemente si occupava di liquidare il TFR e che ad oggi invece risulta essere un adempimento dell'Ente;
La quota accantonata di competenza dell'esercizio in corso è pari ad € 4.112.236.
È stata accantonata anche la quota di competenza dell'esercizio 2009 pari ad € 3.517.765.
Nel fondo è stata riaccertata anche la somma di € 3.753.336 relativa a indennità liquidate nel corso dell'esercizio 2009 e rimborsate all'Ente, nel 2010, dagli ex dipendenti a seguito della riliquidazione;
- durante l'esercizio sono stati poi liquidati € 8.167.780 di cui € 7.165.452 inerenti liquidazioni competenza 2010 su impegni 2010 e € 1.002.326 inerenti liquidazioni di competenza 2010 su impegni 2009 (cap. 2.1.5.001 "Indennità di anzianità e similari al personale cessato dal servizio").

Debiti

La situazione debitoria dell'Ente è così articolata:

Descrizione	31/12/2010	31/12/2009
Debiti v/Banche	51	136
Debiti v/fornitori	8.415.048	6.868.768
Debiti tributari	195.804	126.834
Debiti v/iscritti soci e terzi per prestaz.	0,00	0,00
Debiti v/istituti di previdenza e sicurezza	265.141	632.638
Debiti v/Stato e altri soggetti pubblici	3.634.269	5.305.165
Debiti diversi	15.132.095	20.191.619
Totale Debiti	27.642.409	33.125.161

Come indicato nei criteri di valutazione dei Crediti e Debiti si fa presente che la quota parte di debiti formata nel 2010 è stata valutata in base a criteri economico patrimoniali. Gli stessi sono stati iscritti qualora è stata ultimata la prestazione di servizio o è avvenuta la consegna del bene.

ANALISI DELLE VOCI DI CONTO ECONOMICO

Il **Conto Economico** è strutturato in forma scalare, in modo da pervenire attraverso successive aggregazioni, al risultato economico d'esercizio.

I **proventi** e i **costi** della gestione, sono grandezze derivanti dalla registrazione di documenti amministrativi, attivi e passivi, opportunamente decurtati dai risconti ed integrati dai ratei.

Gli **ammortamenti** sono calcolati sui singoli cespiti inseriti nell'inventario dell'Ente in relazione ai coefficienti sopra indicati.

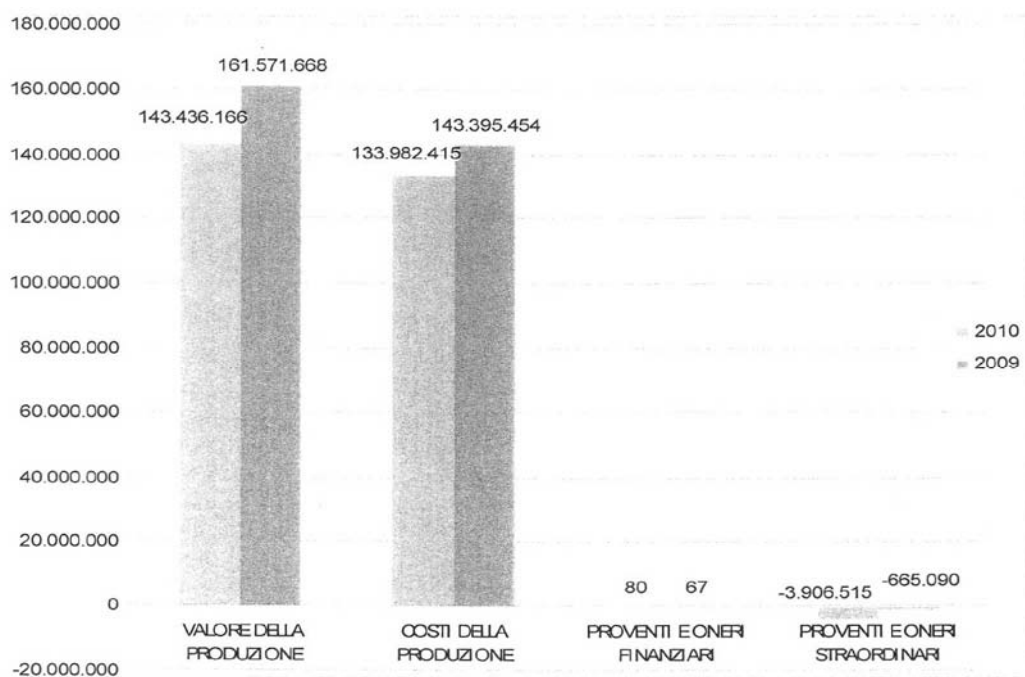
Le **variazioni delle rimanenze** sono riferite alle giacenze di materiali esistenti nei magazzini dell'Ente.

Gli **oneri diversi di gestione** sono prevalentemente dovuti alle spese bancarie e alle oscillazioni dei cambi.

Tale forma di rappresentazione consente di evidenziare il contributo di ciascuna area di gestione alla redditività generale.

Macroclassi del Conto Economico:

CONTO	DESCRIZIONE	2010	2009	DIFFERENZA
D	VALORE DELLA PRODUZIONE	143.436.166	161.571.668	-18.135.503
E	COSTI DELLA PRODUZIONE	133.982.415	143.395.454	-9.413.039
F	PROVENTI E ONERI FINANZIARI	80	67	13
H	PROVENTI E ONERI STRAORDINARI	-3.906.515	-665.090	-3.241.426



Valore della produzione

Il totale del valore della produzione ammonta complessivamente a € 143.436.165,63 ed è così articolato:

XVI LEGISLATURA – DISEGNI DI LEGGE E RELAZIONI - DOCUMENTI

CONTO	DESCRIZIONE	2010	2009	DIFFERENZA
D	VALORE DELLA PRODUZIONE	143.436.166	161.571.668	-18.135.503
D.01	PROVENTI DELL'ENTE	5.796.194	5.274.599	521.595
D.01.01	Preventi derivanti dalla concessione in uso di fabbricati	453.481	638.875	-185.395
D.01.02	Proventi derivanti dall'attività di marketing	0	0	0
D.01.03	quote degli associati	18.595	37.166	-18.570
D.01.04	Proventi dalla vendita di beni e prestazione di servizi	5.324.118	4.598.558	725.560
D.02	variazione delle rimanenze dei prodotti in corso di lavorazione	0	0	0
D.03	variazione dei lavori in corso su ordinazione	0	0	0
D.04	incrementi di immobilizzazioni per lavori interni	0	0	0
D.05	Altri ricavi e proventi, con separata indicazione dei contributi di competenza dell'esercizio	137.639.972	156.297.069	-18.657.098
D.05.01	contributi in c/esercizio e concorsi erogati dallo stato	127.309.351	146.023.144	-18.713.793
D.05.02	contributi in c/esercizio e concorsi erogati da enti Pubblici	0	0	0
D.05.03	contributi in c/esercizio e concorsi erogati dalle Regioni	2.018.632	2.626.491	-607.859
D.05.04	contributi in c/esercizio e concorsi erogati da Comuni e Province	97.695	150.170	-52.475
D.05.05	Trasferimenti da altri Enti del settore Pubblico e Privato	2.939.088	3.044.236	-105.149
D.05.07	Quota Contributi in c/capitale erogati dallo Stato	3.884.181	3.778.330	105.851
D.05.08	Quota Contributi in c/capitale erogati da Enti Pubblici	0	0	0
D.05.09	Quota Contributi in c/capitale e concorsi erogati da Regioni	0	0	0
D.05.11	Quota Contributi in c/capitale e concorsi erogati da Comuni e Province	0	0	0
D.05.12	Quota Contributi in c/capitale e concorsi erogati da Privati	0	0	0
D.05.15	Poste Correttive	1.391.024	674.697	716.327
D.05.16	Plusvalenze ordinarie	0	0	0
D.05.17	Sopravvenienze ordinarie	0	0	0

Costo della produzione

Il totale dei costi dell'attività ammonta complessivamente a € 133.267.500,98 ed è così articolato:

CONTO	DESCRIZIONE	2010	2009	DIFFERENZA
E	COSTI DELLA PRODUZIONE	133.982.415	143.395.454	-9.413.039
E.01	spese per gli organi dell'Ente	552.785	724.339	-171.554
E.06	Per materie prime, sussidiarie, consumo e merci	6.461.499	6.529.264	-67.765
E.07	Per servizi	16.064.790	14.052.372	2.012.418
E.08	Per godimento beni di terzi	1.804.384	1.706.283	98.101
E.09	Per il Personale	87.754.429	97.953.636	-10.199.206
E.09.01	Salari e Stipendi	63.109.428	71.856.417	-8.746.989
E.09.02	Oneri sociali	14.384.818	18.833.295	-4.448.477
E.09.03	Trattamento fine rapporto	4.288.768	92.880	4.195.888
E.09.04	Trattamento di quiescenza e simili	22.966	25.285	-2.319
E.09.05	altri costi	3.328.974	3.559.468	-230.495

XVI LEGISLATURA – DISEGNI DI LEGGE E RELAZIONI - DOCUMENTI

E.09.06	collaborazioni coordinate e continuative	2.619.477	3.586.291	-966.815
E.10	ammortamenti e svalutazioni	7.205.970	6.541.160	664.810
E.10.01	ammortamento immobilizzazione immateriali	150.311	87.857	62.454
E.10.02	ammortamento immobilizzazione materiali	6.340.745	6.107.003	233.741
E.10.03	altre svalutazioni delle immobilizzazioni	0	0	0
E.10.04	svalutazione di crediti compresi nell'attivo circolante e delle disponibilità liquide	714.914	346.300	368.615
E.11	Variazioni delle rimanenze di materie prime, sussidiarie, di consumo e merci	-216.156	363.805	-579.961
E.12	Accantonamenti per rischi	0	0	0
E.13	accantonamento ai fondi per oneri	0	0	0
E.14	Oneri diversi di gestione	7.283.153	9.004.643	-1.721.490
E.15	Trasferimenti passivi, borse di studi, dottorati di ricerca	7.071.560	6.519.952	551.608
E.15.01	Trasferimenti Passivi	1.602.907	2.479.992	-877.085
E.15.02	Borse di studio	1.914.493	1.323.261	591.232
E.15.03	dottorato di ricerca	32.332	13.836	18.496
E.15.04	assegni di ricerca	3.412.530	2.691.494	721.036
E.15.05	finanziamento di progetti di ricerca	0	0	0
E.15.06	accordi e convenzioni con istituzioni scientifiche nazionali ed internazionali	86.500	0	86.500
E.15.07	spese per la Gestione ed il funzionamento dei brevetti del CRA	22.799	11.369	11.430

Proventi/oneri finanziari

I proventi ed oneri finanziari sono così composti:

CONTO	DESCRIZIONE	2010	2009	DIFFERENZA
F	PROVENTI ED ONERI FINANZIARI	80	67	13
F.15	Proventi da partecipazioni	80	67	13
F.15.02	dividendi da azioni e partecipazioni	80	67	13
F.16	altri proventi finanziari	0	0	0
F.16.01	Proventi finanziari di crediti iscritti nelle immobilizzazioni	0	0	0
F.16.02	Proventi finanziari di titoli iscritti delle immobilizzazioni che non costituiscono partecipazioni	0	0	0
F.16.03	Proventi finanziari di titoli iscritti nell'attivo circolante che non costituiscono partecipazioni	0	0	0
F.16.04	Proventi diversi dai precedenti	0	0	0
F.17	Interessi ed altri oneri finanziari	0	0	0
F.17-BIS	Utile e perdite su cambi	0	0	0

Proventi/oneri straordinari

I **proventi ed oneri straordinari** si riferiscono, a indennizzi corrisposti a fronte di sinistri, a variazioni di consistenza dei beni mobili, (sopravvenienze passive o attive se, rispettivamente, incidono in modo negativo o positivo sulla consistenza patrimoniale), alla riduzione di crediti (insussistenze di attività), a riduzione di debiti (insussistenze di passività), a plusvalenze derivanti da operazioni di alienazione, a minusvalenze per operazioni di dismissione di beni ritenuti obsoleti, fuori uso o trasferiti ad altro Ente.

I proventi e oneri straordinari sono così composti:

CONTO	DESCRIZIONE	2010	2009	DIFFERENZA
H	PROVENTI ED ONERI STRAORDINARI	-3.906.515	-665.090	-3.241.426
H.20	Proventi con separata indicazione delle plusvalenze da alienazioni	292.406	169.869	122.537
H.21	Oneri straordinari, con separata indicazione delle minusvalenze da alienazioni	-1.767	-55.453	53.687
H.22	Sopravvenienze attive ed insussistenze del passivo	1.482.290	1.464.069	18.221
H.22.01	Sopravvenienze attive derivanti dalla gestione dei residui	0	0	0
H.22.02	Insussistenze del passivo derivanti dalla gestione dei residui	1.478.956	1.464.069	14.887
H.22.03	Sopravvenienze attive	3.333	0	3.333
H.22.04	Insussistenze passive	0	0	0
H.23	Sopravvenienze passive ed insussistenze dell'attivo	-5.679.445	-2.243.575	-3.435.870
H.23.01	Sopravvenienze passive derivanti dalla gestione dei residui	-41.122	0	-41.122
H.23.02	Insussistenze dell'attivo derivanti dalla gestione dei residui	-1.154.581	-1.977.398	822.817
H.23.03	Insussistenze Attive	-965.976	-245.703	-720.273
H.23.04	Sopravvenienze passive	-3.517.766	-20.474	-3.497.292

Le risultanze patrimoniali sono così evidenziate:

Attività

Immobilizzazioni	106.567.221
Attivo circolante	143.598.709
Ratei e risconti	1.271.269
Totale	251.437.199

Passività

Patrimonio netto	156.414.281
Fondo rischi	2.111.117
TFR	65.269.392
Debiti Residui passivi	27.642.409
Ratei e risconti	0,00
Totale	251.437.199


Conto Economico

Valore della produzione	143.436.166
Costo della produzione	133.982.415
Differenza	9.453.751

Proventi ed oneri finanziari	80
Proventi ed oneri straordinari	-3.906.515
Avanzo economico	5.547.316

Al fine di rendere più agevole la lettura della riconciliazione tra dati finanziari e dati economico-patrimoniali, si allega prospetto economico della riconciliazione (All.ti. 9b-9c-9d-10).

Il Direttore Generale
Dott. Giovanni LO PIPARO



DIREZIONE GENERALE
D. C. AFFARI GIURIDICI
SERVIZIO BILANCIO E RAGIONERIA

Al Ministero delle Politiche Agricole e Forestali
Dipart. delle Politiche di Sviluppo Economico e Rurale
Direzione Generale dei Servizi Amministrativi
SEAM VII
Via XX Settembre, 20
00187 Roma

Al Ministero dell'Economia e delle Finanze
Dipartimento Ragioneria Generale dello Stato
Ispettorato Generale di Finanza
Via XX Settembre, 97
00187 Roma

Alla Corte dei Conti
Sezione Controllo Enti
Via Baiamonti, 25
00195 Roma

Prot. n. 3571 / 3.4
Roma, 06-05-2011

OGGETTO: Bilancio consuntivo 2010.

Si trasmette in allegato, ai sensi dell'art. 15, comma 3, dello Statuto, il Conto Consuntivo del CRA inerente l'esercizio 2010, approvato con decreto del Commissario Straordinario n. del , costituito dai seguenti documenti:

- decreto del Commissario Straordinario n. 113C del 4/5/11 , con i seguenti allegati:
- A) relazione tecnica e nota integrativa al Bilancio consuntivo 2010 del Direttore Generale che illustrano la gestione finanziaria e patrimoniale dell'esercizio in questione:
 - il rendiconto finanziario decisionale;
 - il rendiconto finanziario gestionale;
 - la situazione amministrativa;
 - la situazione patrimoniale e il conto economico;
- B) relazione sulla Gestione del Commissario Straordinario;
- C) il verbale n. 8 del 29/4/2011 e la relazione del Collegio dei Revisori al Conto consuntivo dell'esercizio finanziario 2010.

 Il Direttore Generale
Dott. Giovanni LO PIPARO

N.B. I documenti sono in duplice copia

AS
rt 



RELAZIONE DEL COLLEGIO DEI REVISORI

VERBALE N° 8/2011

Il giorno 29 aprile 2011 alle ore 10:00 il Collegio dei Revisori dei Conti si è riunito presso la sede dell'Ente, in Via Nazionale n. 82, regolarmente convocato con nota Prot. n. 3233/2.1 del 27 aprile 2011 con il seguente ordine del giorno:

1. Comunicazioni del Presidente
2. Esame consuntivo 2010
3. Variazioni di Bilancio
4. Varie ed eventuali

Sono presenti:

- Dott. Gaetano Spampinato – Presidente
- Dott. Antonino Di Salvo – membro effettivo
- Dott. Luigi Ferrara – membro effettivo, precedentemente assente per impegni istituzionali, interviene alle ore 12:30.

Il Consigliere, dr.ssa Luisa Motolese, magistrato della Corte dei Conti delegato al controllo ai sensi dell'art. 12 della legge 21 marzo 1958, assente giustificata per precedenti inderogabili impegni istituzionali, nel corso della seduta odierna è stata contattata telefonicamente.

E' presente per il C.R.A. la dr.ssa Anna Sirica, Dirigente del Servizio Bilancio e Ragioneria.

Assiste alla seduta in qualità di Segretario, la dr.ssa Luigia Summa.

In merito al punto 1. all'O.d.G. il Presidente non ha comunicazioni da effettuare.

In merito al punto n. 2. all'O.d.G. il Collegio, anteriormente alla disamina del Bilancio Consuntivo 2010, procede all'analisi del Riaccertamento dei residui attivi e passivi 2010 predisposto dai competenti uffici dell'Ente ai sensi dell'art. 37 del Regolamento di amministrazione e contabilità del CRA.

Dall'esamina dei dati di bilancio dell'Ente emerge che l'esercizio 2010 registra una riduzione dello smaltimento dei residui attivi e passivi rispetto al 2009, infatti, nell'esercizio sono stati riscossi Residui Attivi per € 21.195.764,06 rispetto ai € 26.774.055,90 riscossi nell'esercizio 2009; mentre sono stati pagati Residui Passivi per € 28.140.983,68 rispetto ai € 39.621.538,13 pagati nell'esercizio 2009.

RESIDUI ATTIVI

Le variazioni apportate ai Residui Attivi, analiticamente indicati negli elenchi dei Residui Attivi allegati al Conto Consuntivo 2010, ammontano a complessivi € 1.367.964,53 e sono composte da variazioni in meno per € 1.443.942,04 riferite in particolare a diseconomie derivanti da progetti di ricerca per minori importi riconosciuti in fase di liquidazione, e da variazioni in più per € 75.977,51. Le variazioni si riferiscono ai seguenti CRAM:

Variazione Residui Attivi

CRAM 3 - Direzione Centrale Attività Scientifiche	-1.443.942,03
	75.977,51
CRAM 4 - Direzione Centrale Affari Giuridici	-0,01
TOTALE	-1.367.964,53

Pertanto il quadro riassuntivo della situazione dei residui attivi è quello riportato nel seguente prospetto:

CRAM	Ammontare iniziale al 1/1/2010	Variazioni 2010	Residui riscossi	Somme da riscuotere al 31/12/2010
1. Presidenza	0,00	0,00	0,00	0,00
2. Direzione Generale	5.385.989,68	0,00	2.403.442,00	2.982.547,68
3. Direzione Centrale Attività Scientifiche	132.665.648,21	-1.367.964,52	18.788.414,63	112.509.269,06
4. Direzione Centrale Affari Giuridici	9.405.644,76	-0,01	3.907,43	9.401.737,32
Totale	147.457.282,65	-1.367.964,53	21.195.764,06	124.893.554,06

Relativamente al CRAM della Direzione Generale le somme riscosse in c/residui sono riferite al contributo di funzionamento dell'esercizio 2009.

Quanto riscosso dal Centro di responsabilità della Direzione Centrale Attività Scientifiche deve intendersi riferito in larga parte alle strutture di ricerca. I residui riscossi riconducibili per € 13.457.426,71 al titolo I delle entrate correnti sono in larga parte riferiti a progetti straordinari, € 2.621.683,81 sono le riscossioni relative alle entrate in c/capitale ed infine € 2.709.304,11 relative alle partite di giro riconducibili per lo più a quote di progetti straordinari che l'Ente trasferisce a strutture esterne.

L'ammontare dei residui attivi al 31/12/2010 provenienti dagli esercizi precedente è pari ad € 124.893.554,06 e sono così composti: € 100.869.459,09 riferiti alle entrate correnti, € 11.882.805,88 relative al c/capitale ed € 12.141.289,09 alle partite di giro.

Pertanto i complessivi residui attivi, pari ad € 179.581.883,25, sono la risultante di € 124.893.554,06 proveniente dalle gestioni precedenti, più € 54.688.329,19 provenienti dalla gestione di competenza.

RESIDUI PASSIVI

Le variazioni apportate ai Residui Passivi, analiticamente indicati negli elenchi dei Residui Passivi allegati al Conto Consuntivo 2010, ammontano a complessivi - € 2.313.048,02 e sono composte da variazioni in meno per € 2.351.066,21 e da variazioni in più per € 38.018,19, si riferiscono ai seguenti CRAM:

Variatione Residui Passivi

CRAM 1 – Presidenza	-88,54
CRAM 2 – Direzione Generale	-11.364,61
CRAM 3 – Direzione Centrale Attività Scientifiche	-2.309.512,03
	+37.908,82
CRAM 4 – Direzione Centrale Affari Giuridici	-30.101,03
	+109,37
TOTALE	-2.313.048,02

La variazione più consistente riguarda la Direzione Centrale Attività Scientifiche e risulta pari a € -2.309.512,03.

La giustificazione di tale variazione è così dimostrata:

CRAM 3- Direzione Centrale Attività Scientifiche

Le variazioni apportate ai Residui del CRAM 3 – Direzione Centrale Attività Scientifica ammontano complessivamente a € 2.309.512,03 dovute a variazioni negative e a variazioni positive per € 37.908,82.

Delle eliminazioni dei Residui Passivi riguardanti le Strutture si riportano:

3.00.02.00. Centro di ricerca per lo studio delle relazioni tra pianta e suolo:

- variazioni negativa di € 3.000,00 dell'impegno n. 67803 del 2006, ob/fu 6.00.00.00.00: la struttura ha proceduto alla cancellazione del residuo a seguito della cessata consulenza con la società Bugnon.

3.00.03.08. Unità di ricerca per la valorizzazione qualitativa dei cereali:

- variazioni negativa di € 10.916,64 dell'impegno 17854 del 2007 e per € 4.289,98 dell'impegno 26674 del 2008, ob/fu 6.00.00.00.00: nel primo caso l'impegno intestato all'Arcuri Libreria Commissionaria Internazionale è stato cancellato a seguito della mancata fornitura di abbonamenti a riviste tecniche, nel secondo caso l'impegno, intestato alla BIOS SpA, è stato cancellato in quanto il pagamento è stato effettuato direttamente dal Centro cui afferisce l'Unità di ricerca;

3.00.07.17. Unità di ricerca per le colture alternative al tabacco:

- variazione negativa di € 48.514,53 degli impegni n. 29314 e n. 29316 del 2009, ob/fu 6.01.02.27.00: D.M. 19467/7303/08 del 24/12/2008 "Assegni di ricerca e borse studio laureati", la variazione si è resa necessaria a seguito della rinuncia dell'assegnista;

3.00.10.00. Centro di ricerca per l'olivicoltura:

- variazione negativa di € 708.500,00 degli impegni n. 91401152, n. 91401153, n. 91401166, n. 91401167 del 2005, ob/fu 1.05.99.06.00: la struttura ha proceduto alla cancellazione dei residui passivi indicati in quanto riferiti ad altre strutture dell'Ente che hanno partecipato alla realizzazione del progetto "RIOM" (D.M. 210/7303/05) e per le quali non sarà necessario procedere al versamento delle somme dovute in considerazione dell'unificazione del bilancio dell'Ente.

3.00.12.00. Centro di ricerca per la viticoltura:

- variazione negativa di € 16.582,46 degli impegni n. 48113 del 1009, ob/fu 6.01.02.28.00 e n. 49369 del 2009 ob/fu 6.00.00.00.00: la struttura ha potuto operare le due variazioni negative a seguito dell'esatta definizione dell'importo destinato per stage all'estero.

3.00.12.02. Unità di ricerca per il monitoraggio e la pianificazione forestale:

- variazione negativa di € 6.999,05 dell'impegno n. 48463 del 2008, ob/fu 2.02.99.02.00, trattasi di economie realizzate nella gestione del progetto Mi.P.A.A.F. D.M. 598/7303/04 del 22/12/04 "Network della ricerca ...".

3.00.14.12. Unità di ricerca per l'orticoltura:

- variazione negativa di € 205.388,28 degli impegni n. 91504247, n. 91504248, n. 91504249, n. 91504250, n. 91504251 del 2005, ob/fu 1.02.99.06.00: anche in questo caso i residui passivi cancellati dall'unità sono riferiti ad altre strutture di ricerca dell'Ente che hanno partecipato all'attività di ricerca del progetto "PROM" D.M. 208/7303/05 del 22/07/05, per le quali non sarà necessario procedere al versamento delle somme dovute in considerazione dell'unificazione del bilancio dell'Ente.

Pertanto il quadro riassuntivo della situazione dei residui passivi è quello riportato nel seguente prospetto:

CRAM	Ammontare iniziale al 1/1/2010	Variazioni 2010	Residui pagati	Somme da pagare al 31/12/2010
1. Presidenza	54.295,76	-88,54	50.325,74	3.881,48
2. Direzione Generale	353.647,51	-11.364,61	118.239,72	224.043,18
3. Direzione Centrale Attività Scientifiche	43.536.593,10	-2.271.603,21	18.370.598,62	22.894.391,27
4. Direzione Centrale Affari Giuridici	11.975.460,10	-29.991,66	9.601.819,60	2.343.648,84
Totale	55.919.996,47	-2.313.048,02	28.140.983,68	25.465.964,77

Quanto pagato dalla Presidenza e dalla Direzione Generale è riferito esclusivamente al titolo I delle spese correnti.

I pagamenti della Direzione Centrale Attività Scientifiche sono riferiti per € 9.199.971,75 alle spese correnti, per € 4.170.210,73 alle spese in c/capitale e per € 5.000.416,14 alle partite di giro. Con riferimento alle spese correnti il dato più rilevante è dato dalle spese per beni e servizi pari ad €4.925.527,86.

Le somme pagate dalla Direzione Centrale Affari Giuridici sono così composte: € 2.550.890,48 per spese correnti, € 1.025.479,50 per spese in c/capitale, € 6.025.449,62 per partite di giro. Per quanto riguarda il pagato in c/residui delle spese correnti il dato più rilevante è dato dalla categoria oneri per il personale con un pagato di € 2.265.008,43.

I residui degli esercizi precedenti pari ad € 25.465.964,77 si compongono per € 8.045.396,93 riferiti alle spese correnti, € 4.219.516,86 alle spese in c/capitale ed € 13.201.050,98 alle partite di giro.

Pertanto, i complessivi residui passivi, ivi compresi quelli provenienti dalla gestione di competenza pari ad € 36.646.417,62, ammontano ad € 62.112.382,39.

Ultimato l'esame delle risultanze del Riaccertamento dei residui, il Collegio procede alla disamina del Bilancio Consuntivo 2010 trasmesso dall'Amministrazione, completo della documentazione prevista ai sensi dell'art. 35 commi 1 e 2 del Regolamento di amministrazione e contabilità, redigendo alla fine la relazione che si allega al presente verbale e ne costituisce parte integrante.

Il Collegio, tenuto conto che l'Ente ha rispettato i vincoli finanziari di contenimento della spesa pubblica, esprime, per quanto di competenza, parere favorevole all'ulteriore corso del provvedimento in esame.

In merito al punto 3. all'O.d.G. il Collegio prende in esame la relazione del Direttore generale relativa alla proposta di variazione al Bilancio per nuove entrate allocate per fonte di finanziamento e ripartite nei capitoli di uscite per destinazione della spesa, così come indicate

nei piani finanziari riconosciuti come contributo.

I dati sono riportati nella seguente tabella:

QUADRO RIEPILOGATIVO DEI PROVVEDIMENTI DI VARIAZIONI AL BILANCIO PREVENTIVO 2011 RIFERITE A NUOVE ENTRATE				
COMPETENZA				
ENTRATE				
		Previsione aggiornata	Provvedimenti di variazioni sottoposti al parere del CdR	Previsione definitiva
			Decreti Commissario	
TITOLO I	Entrate correnti	108.536.884,75	1.224.198,00	109.761.082,75
TITOLO II	Entrate c/capitale	462.648,00		462.648,00
TITOLO IV	Partite di giro	53.335.025,10		53.335.025,10
TOTALE		162.334.557,85	1.224.198,00	163.558.755,85
AVANZO UTILIZZATO		140.845.303,00		140.845.303,00
TOTALE		303.179.860,85	1.224.198,00	304.404.058,85
USCITE				
		Previsione aggiornata	Provvedimenti di variazioni sottoposti al parere del CdR	Previsione definitiva
			Decreti Commissario	
TITOLO I	Uscite correnti	159.939.765,25	1.217.018,00	161.156.783,25
TITOLO II	Uscite c/capitale	89.905.070,50	7.180,00	89.912.250,50
TITOLO IV	Partite di giro	53.335.025,10		53.335.025,10
TOTALE		303.179.860,85	1.224.198,00	304.404.058,85

I decreti del Commissario Straordinario, oggetto dell'attuale variazione di bilancio, per complessivi € 1.224.198,00, riguardano le entrate elencate nella seguente tabella:

NUOVE ENTRATE AL BILANCIO PREVENTIVO 2011

Altri contributi del MIPAAF	277.200,00
Contributo da parte delle regioni	247.000,00
Contributi trasferiti da Enti Pubblici	661.113,00
Proventi derivanti dalla prestazione di servizi	38.885,00
Totale	1.224.198,00

Si specifica che le nuove entrate relative alle partite in conto sospesi si riferiscono a quote di entrate relative a trasferimenti ad Enti non afferenti al CRA, per lo svolgimento di progetti di ricerca.

Le entrate destinate alle uscite in conto capitale sono riportate nel seguente prospetto:

Titolo II c/capitale		
DECRETI del COMMISSARIO		
2.1.2.002.	Acquisto libri e pubblicazioni per la biblioteca	2.000,00
2.1.2.003.	Acquisto macchine, attrezzi scientifici ed attrezzature tecniche	5.180,00
		7.180,00

Tutto ciò premesso, il Collegio, per quanto di competenza, esprime parere favorevole al suddetto provvedimento di variazione.

Non avendo altro da discutere, la seduta è tolta alle ore 14:30.

Letto, confermato e sottoscritto.

- Allegato 1

Roma, 29 aprile 2011

Dott. Gaetano Spampinato

Dott. Antonino Di Salvo

Dott. Luigi Ferrara

Gaetano Spampinato
Antonino Di Salvo
Luigi Ferrara

**RELAZIONE DEL COLLEGIO DEI REVISORI AL CONTO CONSUNTIVO DELL'ESERCIZIO
FINANZIARIO 2010**

Allegato al verbale n. 8/2011

ESAME DEL BILANCIO

Il Conto consuntivo che viene presentato al Collegio dei revisori per il parere di propria spettanza concerne l'esercizio chiuso al 31 dicembre 2010.

Il documento si compone dei documenti prescritti all'art. 35 del RAC: Conto del bilancio, Conto economico e Stato Patrimoniale ed è altresì corredato della Situazione Amministrativa e Relazione sulla gestione.

Il Conto consuntivo dell'Ente redatto nel rispetto degli schemi previsti dal D.P.R. 97/2003, è strutturato ai sensi del Dlgs 454/99 e del Regolamento di Amministrazione e contabilità in quattro Centri di Responsabilità di primo livello.

Le relative spiegazioni sono fornite nella nota integrativa che fa parte integrante del Conto Consuntivo, assieme alla Relazione sulla gestione.

Le risultanze contabili si compendiano nelle seguenti cifre.

GESTIONE FINANZIARIA

RIEPILOGO ENTRATE

	Previsioni definitive Entrate	Accertato	Riscosso c/competenza
Avanzo di amm.ne iniziale	135.816.759,53		
I - Entrate correnti	129.725.495,34	129.689.602,23	106.120.735,93
II - Entrate in conto capitale	30.426.628,88	30.420.415,70	2.546.380,16
III - Gestioni Speciali	0,00	0,00	0,00
IV - Partite di giro	60.948.055,30	36.139.143,74	32.893.716,39
Totale entrate di competenza	221.100.179,52	196.249.161,67	141.560.832,48
Totale generale delle entrate	356.916.939,05		

RIEPILOGO SPESE

	Previsioni definitive Uscite	Impegnato	Pagato c/competenza
I - Uscite correnti	197.804.873,46	128.336.097,21	110.681.956,81
II - Uscite in c/capitale	98.164.010,29	22.231.959,12	13.950.074,41
III - Gestioni Speciali	0,00	0,00	0,00
IV - Partite di giro	60.948.055,30	36.139.143,74	25.428.751,23
Totale delle spese	356.916.939,05	186.707.200,07	150.060.782,45

XVI LEGISLATURA – DISEGNI DI LEGGE E RELAZIONI - DOCUMENTI

Dalla differenza tra l'accertato e l'impegnato è scaturito un avanzo finanziario di competenza pari ad € 9.541.961,60.

Degli importi accertati al titolo I delle entrate correnti, il dato più rilevante è quello riferito al contributo di funzionamento erogato dal Mi.P.A.A.F. pari a € 86.806.592,64.

Tra le altre voci di entrata si evidenzia quanto accertato al capitolo riferito ad "altri contributi MiPAAF per progetti finalizzati" pari ad € 24.332.059,13. Seguono in ordine di grandezza le entrate accertate alla voce "altre entrate" per € 10.297.784,80, i trasferimenti da altri enti del settore pubblico e privato per € 4.500.710,91, i trasferimenti da parte delle regioni per € 3.464.938,09 ed in ultimo gli altri trasferimenti da parte dello Stato per € 167.000,00 e da parte dei comuni e delle province per € 120.516,66.

ENTRATE CORRENTI	Esercizio 2009			Esercizio 2010		
	Entrate accertate	%	% di incremento/decremento rispetto al 2008	Entrate accertate	%	% di incremento/decremento rispetto al 2009
Contributo di funzionamento	94.367.503,00	64	0,01	86.806.593,00	67	-8
Altri trasferimenti MiPAF per progetti finalizzati	40.818.324,00	28	83,78	24.332.059,00	19	-40
Altri trasferimenti da parte dello Stato	644.317,00	0	835,30	167.000,00	0	-74
Trasferimenti da parte delle Regioni	2.300.471,00	2	51,42	3.464.938,00	3	51
Trasferimenti da parte dei Comuni e delle Province	187.079,00	0	16,18	120.516,00	0	-36
Trasferimenti da altri Enti del Settore Pubblico e Privato	3.241.811,00	2	51,87	4.500.711,00	3	39
Altre entrate	5.713.164,00	4	-10,34	10.297.785,00	8	80
Totale	147.272.669,00	100	16,12	129.689.602,00	100	-12

Qui di seguito si evidenzia, altresì, che le spese sono state sostenute nei limiti di quanto previsto dalle varie norme per il contenimento della spesa pubblica.

RISPETTO DEI VINCOLI NORMATIVI CUI È SOTTOPOSTA LA GESTIONE ORDINARIA		
CAPITOLI DI SPESA	LIMITE DI SPESA	IMPEGNATO 2010
Legge 23/12/2005 n. 268 art. 1 comma 11 e 12 Il limite imposto è rappresentato dal 50% delle spese sostenute nel 2004		
cap. 1.1.3.031 Noleggio autovetture		€ 48.153,52
tot.	€ 280.764,02	
cap. 1.1.3.032 Es. manut. rip. autovetture		€ 86.966,22
		€ 135.019,74
Legge 24/12/2007 n. 244 art. 2 comma 589-590 e 593 Il limite impone che tali spese devono essere inferiori a quelle sostenute nel 2009		
cap. 1.1.3.005 Spese postali, teleg. telef. spedizioni	€ 512.778,91	€ 426.534,32
Art. 81 comma 5 D.L. 112 del 25/6/2008 convertito dalla Legge 133 del 6/8/2008: le spese per rappresentanza e pubblicità, a partire dal 2009, non possono superare il 50% della medesima spesa sostenuta nel 2007		
cap. 1.1.3.027 Spese di rappresentanza	€ 3.511,32	€ 0,00
cap. 1.1.3.028 Spesa pubblicitarie	€ 2.724,16	€ 0,00
Legge 24/12/2007 n. 244 art. 2 commi 618-623 Il limite impone che tali spese devono essere inferiori al 3% del valore degli immobili		
cap. 1.1.3.009 Manut. rip. adatt. locali, impianti	tot.	€ 806.072,54
	€ 4.063.878,32	
cap. 2.1.1.005 Ricost. ripristino, manut. straord. Imm.		€ 1.325.990,85
		€ 2.132.063,39
Legge 24/12/2007 n. 244 art. 3 comma 80 Il limite imposto è rappresentato dal 35% delle spese sostenute nel 2005		
cap. 1.1.2.010. Co.Co.Co.	tot.	€ 45.990,00
	€ 605.331,70	
cap. 1.1.2.003. Personale impiegatizio		€ 250.380,54
		€ 296.370,54

ANALISI DELLE SPESE

Le spese impegnate suddivise per centri di responsabilità sono così riepilogate al lordo delle partite di giro:

	Impegnato
Presidenza	23.621,71
Direzione Generale	176.543,96
Direzione Centrale Attività Scientifiche	67.642.693,10
Direzione Centrale Affari Giuridici	118.864.341,30
Totale	186.707.200,07

Relativamente alla gestione delle spese ed analizzando le stesse nelle principali categorie suddivise per centro di responsabilità di primo livello, è stato possibile osservare che, relativamente al CRAM. 2 della Direzione Generale, l'esercizio 2010 registra un incremento, rispetto al 2009, delle spese per il personale in servizio e una riduzione delle spese per acquisizione per beni e servizi. L'incremento delle spese per il personale in servizio trova giustificazione nel fatto che, a partire dal 2010, la gestione delle risorse destinate ai "Corsi per il personale e partecipazione alle spese per corsi indetti da enti, istituzioni, ed amm.ni varie" è passata dalla Direzione Centrale Affari Giuridici alla Direzione Generale. La diminuzione delle spese per beni e servizi è invece dovuta ad una importante riduzione delle spese per corrispettivi professionali.

Rimane assegnata alla Direzione Generale la gestione delle risorse iscritte ai fondi (totale previsione definitiva € 4.568.109,70), fatta eccezione per quelli destinati al personale di ruolo dell'Ente gestiti dalla Direzione Centrale Affari Giuridici.

Relativamente alla gestione operata dal CRAM 3. Direzione Centrale Attività Scientifiche, la cui attività è sostanzialmente riferita a quella delle strutture di ricerca, del totale delle somme impegnate pari ad € 67.642.693,10 il 67% è riferito alle spese correnti corrispondenti ad € 45.203.344,60. Come si può evincere dalla seguente tabella, quasi tutte le categorie registrano un aumento della spesa rispetto al 2009. In particolare, la categoria che subisce il maggior incremento, pari a +65%, è quella riferita alle spese per la ricerca ovvero quanto nel 2010 è stato destinato per borse di studio, assegni e dottorati di ricerca. Più in generale le spese correnti sostenute nel 2010 hanno subito un incremento del 10% rispetto all'esercizio 2009.

E' opportuno specificare che, proprio relativamente a questo centro di responsabilità, la maggior parte delle risorse utilizzate pari ad € 35.087.452,77 (78%) è riferito a gestioni di progetti finalizzati che incidono per € 13.004.510,53 per la categoria di spese personale e per € 11.946.047,90 per la categoria per beni e servizi.

Relativamente alle uscite in conto capitale per complessi € 12.331.284,23 si riferiscono in quanto ad Euro 5.625.213,96 all'acquisizione di beni ad uso durevole. In particolare € 5.350.729,15 riferiti a spese per ricostruzione ripristino, manutenzione straordinaria immobili,

€ 109.240,00 per spese per progettazione e costruzioni immobili, € 6.164,00 per miglioramenti fondiari ed € 159.070,81 per manutenzione straordinaria su beni di terzi. Quanto impegnato per acquisizione di immobilizzazioni pari ad € 6.691.805,18 è riferito in misura maggiore all'acquisto di macchine e attrezzature scientifiche per € 5.271.507,46, € 718.231,90 per acquisto mobili arredi e macchine d'ufficio, € 310.650,40 per acquisto macchine e attrezzature agricole, € 118.689,27 per l'acquisto di licenza d'uso software. Per quanto riguarda l'impegnato per immobilizzazioni finanziarie l'importo di € 14.265,09 è riferito all'indennità di anzianità e similari al personale cessato dal servizio.

CRAM 3. Direzione Centrale Attività Scientifiche	Totale Spese Impegnate 2009	Totale Spese Impegnate 2010
<i>Uscite Correnti</i>		
Spese per il personale in servizio	12.573.187,81	13.691.847,59
Spese per acquisizione di beni e servizi	19.831.679,54	20.539.236,83
Spese per la ricerca	4.407.276,42	7.253.067,26
Trasferimenti passivi	2.323.432,26	1.685.534,76
Oneri finanziari	5.593,12	5.607,84
Oneri tributari	1.722.714,70	1.646.922,47
Altre uscite correnti	129.884,79	114.628,14
Accantonamento quota esercizio TFR	148.384,73	266.499,71
Totale uscite correnti	41.142.153,37	45.203.344,60
<i>Uscite C/Capitale</i>		
Acquisizione di beni ad uso durevole	3.794.088,30	5.625.213,96
Acquisizione di Immobilizzazioni Tecniche+Partecipazioni e Acquisto di Valori Mobiliari	4.949.260,61	6.691.805,18
Immobilizzazioni finanziarie	681.320,23	14.265,09
Totale uscite in c/capitale	9.424.669,14	12.331.284,23

Del Centro di responsabilità della Direzione Centrale Affari Giuridici il dato più rilevante viene fornito dalla categoria delle spese per il personale in servizio pari ad € 73.826.969,28, completamente riferita alla gestione ordinaria, che registra un decremento rispetto al dato 2009 pari al 7%. Ciò è dovuto al fatto che nel corso del 2009 l'Ente ha sostenuto maggiori oneri conseguenti sia il rinnovo del contratto sia l'iter procedurale delle tabelle di equiparazione. Un ulteriore importante decremento si segnala alle spese per gli organi dell'Ente con una riduzione del 19%.

CRAM 4. Direzione Centrale Affari Giuridici	Totale Spese Impegnate 2009	Totale Spese Impegnate 2010
<i>Uscite Correnti</i>		
Spese per gli organi dell'ente	748.692,34	610.010,81
Spese per il personale in servizio	79.785.951,90	73.826.969,28
Spese per acquisizione di beni e servizi	2.038.514,27	2.153.838,04
Oneri finanziari	1.000,00	848,60
Oneri tributari	6.897.500,00	6.271.972,14
Altre uscite correnti	137.266,25	118.744,07
Totale	89.608.924,76	82.982.382,94

GESTIONE DEI RESIDUI

RESIDUI ATTIVI

CRAM	Ammontare iniziale al 1/1/2010	Variazioni 2010	Residui riscossi	Somme da riscuotere al 31/12/2010
1. Presidenza	0,00	0,00	0,00	0,00
2. Direzione Generale	5.385.989,68	0,00	2.403.442,00	2.982.547,68
3. Direzione Centrale Attività Scientifiche	132.665.648,21	-1.367.964,52	18.788.414,63	112.509.269,06
4. Direzione Centrale Affari Giuridici	9.405.644,76	-0,01	3.907,43	9.401.737,32
Totale	147.457.282,65	-1.367.964,53	21.195.764,06	124.893.554,06

I complessivi residui attivi, ivi compresi quelli provenienti dalla gestione di competenza (€ 54.688.329,19), ammontano a € 179.581.883,25 (+22% rispetto al 2009).

Relativamente alle entrate correnti la gestione di competenza presenta al 31/12/2009 somme rimaste da riscuotere per € 23.568.866,30 mentre per le entrate in c/capitale le somme da riscuotere a fine esercizio ammontano ad € 27.874.035,54. La differenza di € 3.245.427,35 è riferita alle partite di giro.

I residui attivi provenienti dagli esercizi precedenti pari ad € 124.893.554,06 sono così composti: € 100.869.459,09 riferiti alle entrate correnti, € 11.882.805,88 relative al c/capitale ed € 12.141.289,09 alle partite di giro.

È stato possibile stimare che circa il 91% dei residui attivi rimasti da riscuotere al 31/12/2010 sono relativi a crediti che l'Ente vanta nei confronti delle amministrazioni pubbliche che soffrono della ridotta disponibilità di cassa. La percentuale è stata elaborata prendendo in considerazione i residui attivi presenti nelle categorie di entrata riferite ai trasferimenti da parte dello Stato, ai trasferimenti erogati da parte delle regioni, province e comuni, contributi trasferiti da enti pubblici nonché i residui registrati al capitolo delle partite in conto sospesi riferiti a quelle quote di progetti che l'Ente deve trasferire a strutture esterne al CRA. Comprende altresì il maggior residuo attivo presente nel bilancio dell'Ente, pari ad € 34.000.000,00 che l'ente stesso vanta nei confronti dell'Inpdap, relativo al trasferimento nel triennio 2008-2010 dell'indennità di buonuscita e TFR maturata dal personale di ruolo.

Grado di smaltimento dei residui:

$$\text{Totale riscossioni in c/residui} / \text{Totale residui attivi esistenti} \\ = 21.195.764,06 / 179.581.883,25 = 12\%$$

RESIDUI PASSIVI

CRAM	Ammontare iniziale al 1/1/2010	Variazioni 2010	Residui pagati	Somme da pagare al 31/12/2010
1. Presidenza	54.295,76	-88,54	50.325,74	3.881,48
2. Direzione Generale	353.647,51	-11.364,61	118.239,72	224.043,18
3. Direzione Centrale Attività Scientifiche	43.536.593,10	-2.271.603,21	18.370.598,62	22.894.391,27
4. Direzione Centrale Affari Giuridici	11.975.460,10	-29.991,66	9.601.819,60	2.343.648,84
Totale	55.919.996,47	-2.313.048,02	28.140.983,68	25.465.964,77

I complessivi residui passivi, ivi compresi quelli provenienti dalla gestione di competenza (€ 36.646.417,62), ammontano a € 62.112.382,39 (+11% rispetto al 2009).

I residui passivi della gestione di competenza sono così composti: € 17.654.140,40 riferiti alle spese correnti, € 8.281.884,71 riferiti alle spese in c/capitale ed € 10.710.392,51 relativi alle partite di giro. In merito a queste ultime, il dato indicato comprende sia quella parte di ritenute operate a fine 2010 per il quale l'Ente ha provveduto al versamento entro il 15 del mese dell'esercizio successivo, nonché le quote dei progetti iscritti nella competenza 2010 che l'Ente deve trasferire a strutture esterne.

I residui degli esercizi precedenti pari ad € 22.637.986,15 si compongono per € 8.045.396,93 riferiti alle spese correnti, € 4.219.516,86 per le spese in c/capitale mentre la differenza di € 13.201.050,98 è riferita alle partite di giro.

Della gestione dei residui passivi l'aspetto più rilevante è quello delle somme pagate pari ad € 28.140.983,68 che ha consentito all'Ente di ridurre i propri debiti nella misura di circa il 50% rispetto a quelli registrati all'inizio dell'esercizio.

Per quanto riguarda il totale dei residui passivi è opportuno precisare che circa il 32% è riferito ad impegni di spesa assunti al capitolo delle partite in c/sospesi per il trasferimento di risorse ad altre strutture di ricerca afferenti i progetti gestiti dall'Ente.

Grado di smaltimento dei residui:

$$\begin{aligned} & \text{Totale pagamenti in c/residui} / \text{Totale residui passivi esistenti} \\ & = 28.140.983,68 / 62.112.382,39 = 45\% \end{aligned}$$

LA SITUAZIONE AMMINISTRATIVA RISULTA COSÌ DETERMINATA

Fondo cassa al 31/12/2010	€ 28.834.303,76
+ Residui attivi	€ 179.581.883,25
- Residui passivi	€ <u>62.112.382,39</u>
Avanzo d'amministrazione al 31/12/10	€ 146.303.804,62

La seguente tabella evidenzia la ripartizione dell'avanzo:

TABELLA AVANZO DI AMMINISTRAZIONE PRESUNTO E DEFINITIVO			
	Avanzo presunto 2010	Avanzo definitivo 2010	Differenza
Parte vincolata ai fondi			
al F.do Trattamento di fine rapporto personale SPT	66.019.944,00	66.778.432,00	758.488,00
al Fondo rinnovi contrattuali in corso	1.168.016,00	1.168.016,00	0,00
al Fondo svalutazione crediti	3.026.076,00	4.009.830,54	983.754,54
al Fondo adeguamenti 626/94	300.000,00	500.000,00	200.000,00
al Fondo vincolato spese generali di funzionamento	200.000,00	1.200.000,00	1.000.000,00
al Fondo di riserva per uscite impreviste art.15 del RAC	0,00	270.000,00	270.000,00
al Fondo rischi ed oneri art.17 del RAC	223.120,00	851.886,08	628.766,08
	70.937.156,00	74.778.164,62	3.841.008,62
Parte con vincolo di destinazione			
Progetti finalizzati pluriennali in corso	53.800.894,00	53.098.785,32	-702.108,68
Avanzo gestione aziende agrarie	1.086.719,00	1.233.972,17	147.253,17
Ordinario vincolato in spese conto capitale	1.058.934,00	917.999,33	-140.934,67
Ordinario distribuito (accant. formazione personale, borse di studio, assegni ricerca)	12.708.600,00	15.021.883,18	2.313.283,18
	68.655.147,00	70.272.640,00	1.617.493,00
Parte disponibile			
Fondo speciale avanzo ordinario non distribuito	1.253.000,00	1.253.000,00	0,00
TOTALE	140.845.303,00	146.303.804,62	5.458.501,62

Di seguito si riporta un'analisi della ripartizione dell'avanzo definitivo di amministrazione:

- l'avanzo ordinario vincolato all'accantonamento per indennità di fine rapporto del personale di ruolo è pari ad € 66.778.432,00. L'importo è stato rideterminato sulla base delle economie accertate al 31/12/2010 al fondo trattamento di fine rapporto (€ 56.705.688,84), al capitolo indennità di anzianità e similari cessati dal servizio (€ 5.960.507,34,00) nonché al capitolo quote dell'esercizio per accantonamento di fine rapporto (€ 4.112.235,82,00). È opportuno precisare che il suddetto avanzo risente per € 15.207.171,71 della quota rimborsata dall'INPDAP nel 2010 pari ad € 25.000.000,00;
- l'avanzo vincolato al Fondo rinnovi contrattuali pari ad € 1.168.016,00 rimane inalterato rispetto all'avanzo presunto e si compone della quota di € 435.016,00 destinata a coprire parte dei costi delle progressioni di livello IV/VIII che sono pari ad € 550.016,56 e della quota di € 733.000,00 riferita al 20% delle presunte economie dei cessati servizio 2010 stimate in € 3.665.000,00;
- il Fondo svalutazioni crediti pari ad € 4.009.830,54 si compone di due quote, una riferita alla gestione ordinaria pari ad € 501.216,00 l'altra relativa alle economie provenienti dalle gestioni straordinarie scadute pari ad € 3.508.614,54;
- è stato rideterminato, rispetto all'avanzo presunto di 300.000,00, l'importo da vincolare al Fondo adeguamenti 626/94 da destinare in particolar modo alla sicurezza degli ambienti di lavoro delle strutture di ricerca, indicato in € 500.000,00;
- anche il Fondo spese generali di funzionamento è stato rideterminato nel suo ammontare pari ad € 1.200.000,00;

➤ è stato rideterminato altresì il Fondo rischi ed oneri pari ad € 851.886,08 mentre al Fondo di riserva per uscite impreviste per il quale in sede di determinazione dell'avanzo presunto non era stato considerato alcun stanziamento vien ora riconosciuto l'importo di € 270.000,00.

Parte con vincolo di destinazione:

➤ € 53.098.785,32 sono da riferirsi alle risorse rimaste disponibili a fine esercizio nell'ambito delle gestioni dei progetti finalizzati straordinari riconducibili, per lo più, a quelli aventi carattere pluriennale. Tale quota di avanzo subisce una contrazione rispetto al dato presunto di € 53.800.894,00;

➤ l'avanzo riferito alle aziende agrarie pari ad € 1.233.972,17 è conseguente l'attività commerciale riferita alle aziende gestite dalle strutture di ricerca;

➤ l'importo vincolato alle spese in c/capitale pari ad € 917.999,33 si compone per € 636.444,60 a risorse ordinarie riconosciute dall'Amministrazione centrale alle strutture di ricerca per particolari esigenze riferite ad opere di manutenzione straordinaria degli immobili di proprietà dell'Ente e dalla loro messa in sicurezza. La restante parte di € 281.554,73 è riferita a contributi straordinari gestiti dalle seguenti strutture di ricerca nell'ambito della gestione ordinaria e destinati a specifici interventi:

- € 34.768,00 (cap. 2.1.1.005) gestiti dal Centro di ricerca per l'agrobiologia e la pedologia (3.00.04.00) sono riferiti ai D.M. 272/7304/04 dell'1/7/2004 e D.M. 112/7304/05 del 20/4/2005 assegnati per la nuova copertura del passaggio vetrato di collegamento tra i due edifici dell'ex Istituto sperimentale per la difesa del suolo e per la realizzazione di una scala antincendio presso l'ex sop di Rieti;
- € 33.716,17 (cap. 2.1.1.005) gestiti dal Centro di ricerca per le colture industriali (3.00.06.00) sono riferiti ai D.M. 157/7304/04 del 22/04/04, D.M. 537/7301/04 del 29/11/04, D.M. 594/7304/04 del 22/12/04, D.M. 333/7304/02 del 26/7/02 attribuiti dal Mi.P.A.A.F. per opere di manutenzione straordinaria e consolidamento degli edifici connessi alla struttura;
- € 213.070,56 (cap. 2.1.1.005) gestiti dal Centro di ricerca per le produzioni foraggere e lattiero casearie (3.00.14.00) sono riferiti al D.M. 535/7304/03 del 30/10/03 con cui il Mi.P.A.A.F. ha finanziato la "realizzazione di un centro sperimentale per la valorizzazione ed il miglioramento della qualità dei prodotti lattiero-caseari";

➤ L'avanzo ordinario distribuito pari a € 15.021.883,18, oltre a confermare quanto già indicato in fase di preventivo, consente all'Ente di destinare ulteriori economie pari € 2.313.283,19 nelle seguenti categorie di spesa: spese personale € +837.762,50, spese per interventi diversi (borse di studio, assegni di ricerca delle strutture di ricerca) € +75.520,68, spese in c/capitale € + 1.400.000,00.

GESTIONE DI CASSA

Il saldo di cassa iniziale dell'Ente all'1/01/2010 è pari a € 44.279.473,35 e a seguito delle riscossioni e dei pagamenti realizzati, in c/competenza e in c/residui nel corso dell'esercizio 2010, si ottiene un saldo finale di € 28.834.303,76.

I dati contabili di cassa dell'Ente concordano esattamente con il quadro di raccordo trasmesso dalla BNL Istituto Cassiere. Il saldo differisce da quanto registrato nel conto di Tesoreria Unica n. 79347 presso la Banca d'Italia, mod. 56 T che presenta un saldo pari a € 28.804.937,72.

La differenza tra i due saldi pari a € 29.366,04 è così costituita:

Riscossioni effettuate dal Tesoriere e non contabilizzate in B.I.	€	-16.617,65
Pagamenti effettuati dal Tesoriere e non contabilizzati in B.I.	€	0,00
Versamenti presso B.I. e non contabilizzati dal Tesoriere	€	0,00
Rettifiche contabili	€	-12.748,39
Totale	€	-29.366,04

SITUAZIONE PATRIMONIALE

Relativamente alle attività dell'Ente, l'esercizio 2010 presenta un risultato finale che evidenzia rispetto al 2009 un incremento pari ad € 28.280.120,27.

Le risultanze patrimoniali sono così evidenziate:

Attività	2010	2009	Passività	2010	2009
Immobilizzazioni immateriali	1.677.958	1.613.516	Patrimonio netto	156.414.281	150.866.966
Immobilizzazioni materiali	104.687.419	100.888.402	Fondo rischi	2.111.117	2.111.117
Immobilizzazioni finanziarie	201.844	201.844	TFR	65.269.392	37.053.835
Attivo circolante	143.598.709	120.298.516	Residui passivi	27.642.409	33.125.161
Ratei e risconti	1.271.269	154.801	Ratei e risconti	0,00	0,0
Totale	251.437.199	223.157.079	Totale	251.437.199	223.157.079

Per quanto riguarda le attività, si evidenzia l'incremento di € 3.799.017 registrato alla voce "immobilizzazioni materiali" dovuto principalmente ai costi sostenuti per ricostruzione ripristino e manutenzione straordinaria immobili e per macchine, attrezzature scientifiche e tecniche.

Relativamente alla situazione patrimoniale dell'Ente, il Collegio si riserva di esprimere le proprie valutazioni in sede di asseverazione dell'apposita relazione annuale predisposta dall'Amministrazione entro il 30 maggio p.v. e di cui all'art. 2 comma 597 della Legge n. 244/2007.

L'altro dato rilevante delle attività è dato dall'incremento pari ad € 23.300.193 della voce "attivo circolante" dovuto principalmente all'aumento dei crediti verso lo Stato ed altri soggetti pubblici, così ripartiti:

Crediti

Descrizione	31/12/2010	31/12/2009
Crediti v/clienti	5.783.900	5.601.733
Crediti v/iscritti soci e terzi	0,00	0,00
Crediti v/Stato e altri soggetti Pubblici	67.803.027	56.453.393
Crediti v/altri	40.544.385	13.546.980

L'incremento della voce Crediti v/altri, da 13.546.980 a 40.544.385, è essenzialmente determinato dalla quota TFR di competenza dell'INPDAP pari a 25 milioni, assegnata all'Ente nel corso dell'esercizio ma non ancora riscossa.

Come indicato nei criteri di valutazione dei Crediti e Debiti si fa presente che la quota parte di crediti formata nel 2010 è stata valutata in base a criteri economico patrimoniali. Gli stessi sono stati iscritti qualora è stata ultimata la prestazione di servizio o in proporzione ai relativi costi di competenza.

I crediti v/clienti sono indicati al netto del F.do Svalutazione Crediti per € 14.426, mentre i crediti v/stato ed altri soggetti sono indicati al netto del F.do svalutazione Crediti per € 2.716.131.

Disponibilità liquide

Le disponibilità liquide ammontano ad € 28.834.304 con un decremento rispetto al 2009 pari ad € 15.445.170.

Ratei e Risconti attivi

I Ratei attivi ammontano ad € 1.258.082 e si riferiscono a quote di recupero IRPEF su indennità di anzianità liquidate nell'esercizio 2011 ma di competenza dell'esercizio 2010.

I Risconti attivi ammontano ad € 13.187 e sono relativi a costi rilevati nel 2010 ma di competenza di anni successivi, in particolare si rilevano: assegni di ricerca pari a € 12.104, collaborazioni coordinate e continuative pari a € 1.083.

Conto Economico

	2010	2009
Valore della produzione	143.436.166	161.571.668
Costo della produzione	133.982.415	143.395.454
Differenza	9.453.751	18.176.214


	2010	2009
Proventi ed oneri finanziari	80	67
Proventi ed oneri straordinari	-3.906.515	-665.090
Avanzo economico	5.547.316	17.511.191

Roma, 29 aprile 2011

Dr. Gaetano Spampinato

Dr. Antonino Di Salvo

Dr. Luigi Ferrara



BILANCIO CONSUNTIVO

ALL. 1

C.R.A. CONSIGLIO PER LA RICERCA E SPERIMENTAZIONE IN AGRICOLTURA
RENDICONTO FINANZIARIO DECISIONALE - Esercizio 2010

Codice	Denominazione	ANNO FINANZIARIO 2010			ANNO FINANZIARIO 2009		
		Residui	Competenza (Accertamenti)	Cassa (Riscossioni)	Residui	Competenza (Accertamenti)	Cassa (Riscossioni)
	Fondo iniziale di Cassa			44.279.473,35			
	Avanzo di amministrazione iniziale		135.816.759,53				
	2. - DIREZIONE GENERALE						
	1. - TITOLO I - ENTRATE CORRENTI						
	1.2. - ENTRATE DERIVANTI DA TRASFERIMENTI CORRENTI						
2.1.2.1	TRASFERIMENTI DA PARTE DELLO STATO	2.318.276,00	86.806.592,64	89.208.034,64	4.719.718,00	94.367.503,00	92.308.216,00
	TOTALE 1.2. - ENTRATE DERIVANTI DA TRASFERIMENTI CORRENTI	2.318.276,00	86.806.592,64	89.208.034,64	4.719.718,00	94.367.503,00	92.308.216,00
	1.3. - ALTRE ENTRATE						
2.1.3.1	ENTRATE DERIVANTI DALLA VENDITA DI BENI E DALLA PRESTAZIONE DI SERVIZI	0,00	603.848,09	603.848,09	0,00	0,00	0,00
2.1.3.2	REDDITI E PROVENTI PATRIMONIALI	70.179,53	502.604,45	432.424,92	0,00	66.833,99	66.833,99
2.1.3.3	POSTE CORRETTIVE E COMPENSATIVE DI USCITE CORRENTI	44.630,63	289.558,02	244.927,39	0,00	231,00	231,00
	TOTALE 1.3. - ALTRE ENTRATE	114.810,16	1.396.010,56	1.281.200,40	0,00	67.064,99	67.064,99
	TOTALE GENERALE 1. - TITOLO I - ENTRATE CORRENTI	2.433.086,16	88.202.603,20	90.489.235,04	4.719.718,00	94.434.567,99	92.375.280,99
	TOTALE 2. - DIREZIONE GENERALE	2.433.086,16	88.202.603,20	90.489.235,04	4.719.718,00	94.434.567,99	92.375.280,99
	3. - DIREZIONE CENTRALE ATTIVITA' SCIENTIFICHE						
	1. - TITOLO I - ENTRATE CORRENTI						
	1.2. - ENTRATE DERIVANTI DA TRASFERIMENTI CORRENTI						
3.1.2.1	TRASFERIMENTI DA PARTE DELLO STATO	86.024.843,99	24.499.059,13	19.784.591,25	81.699.932,83	40.861.915,77	33.000.960,69

C.R.A. CONSIGLIO PER LA RICERCA E SPERIMENTAZIONE IN AGRICOLTURA
RENDICONTO FINANZIARIO DECISIONALE - Esercizio 2010

Codice	Denominazione	ANNO FINANZIARIO 2010			ANNO FINANZIARIO 2009		
		Residui	Competenza (Accertamenti)	Cassa (Riscossioni)	Residui	Competenza (Accertamenti)	Cassa (Riscossioni)
3.1.2.2	TRASFERIMENTO DA PARTE DELLE REGIONI	6.665.893,75	3.464.938,09	1.962.976,53	5.276.441,50	2.300.471,17	2.746.971,33
3.1.2.3	TRASFERIMENTI DA PARTE DEI COMUNI E DELLE PROVINCE	365.985,17	120.516,66	144.340,17	393.475,36	187.079,13	199.702,90
3.1.2.4	TRASFERIMENTI DA PARTE DI ALTRI ENTI DEL SETTORE PUBBLICO E PRIVATI	11.968.719,60	4.500.710,91	3.253.608,86	11.096.740,76	3.241.811,29	2.824.962,81
	TOTALE 1.2. - ENTRATE DERIVANTI DA TRASFERIMENTI CORRENTI	105.025.442,51	32.585.224,79	25.145.516,81	98.466.590,45	46.591.277,36	38.772.597,73
	1.3. - ALTRE ENTRATE						
3.1.3.1	ENTRATE DERIVANTI DALLA VENDITA DI BENI E DALLA PRESTAZIONE DI SERVIZI	4.344.131,75	4.267.177,11	4.664.201,38	4.909.517,49	4.368.143,50	4.020.695,59
3.1.3.2	REDDITI E PROVENTI PATRIMONIALI	166.683,85	2.964,36	31.877,46	216.505,45	561.596,35	569.765,23
3.1.3.3	POSTE CORRETTIVE E COMPENSATIVE DI USCITE CORRENTI	146.463,87	264.090,84	297.064,20	180.599,33	249.888,33	237.104,76
3.1.3.4	ENTRATE NON CLASSIFICABILI IN ALTRE VOCI	49,18	36.588,00	36.588,00	54,77	9,56	9,56
	TOTALE 1.3. - ALTRE ENTRATE	4.657.328,65	4.570.820,31	5.029.731,04	5.306.677,04	5.179.637,74	4.827.575,14
	TOTALE GENERALE 1. - TITOLO I - ENTRATE CORRENTI	109.682.771,16	37.156.045,10	30.175.247,85	103.773.267,49	51.770.915,10	43.600.172,87
	TOTALE 3. - DIREZIONE CENTRALE ATTIVITA' SCIENTIFICHE	109.682.771,16	37.156.045,10	30.175.247,85	103.773.267,49	51.770.915,10	43.600.172,87
	4. - DIREZIONE CENTRALE AFFARI GIURIDICI						
	1. - TITOLO I - ENTRATE CORRENTI						
	1.2. - ENTRATE DERIVANTI DA TRASFERIMENTI CORRENTI						
4.1.2.1	TRASFERIMENTI DA PARTE DELLO STATO	300.362,62	0,00	0,00	300.362,62	600.725,24	300.362,62
	TOTALE 1.2. - ENTRATE DERIVANTI DA TRASFERIMENTI CORRENTI	300.362,62	0,00	0,00	300.362,62	600.725,24	300.362,62

C.R.A. CONSIGLIO PER LA RICERCA E SPERIMENTAZIONE IN AGRICOLTURA
RENDICONTO FINANZIARIO DECISIONALE - Esercizio 2010

Codice	Denominazione	ANNO FINANZIARIO 2010				ANNO FINANZIARIO 2009			
		Residui	Competenza (Accertamenti)	Cassa (Riscossioni)	Residui	Competenza (Accertamenti)	Cassa (Riscossioni)	Cassa (Riscossioni)	
4.1.3.3	<u>1.3. - ALTRE ENTRATE</u> POSTE CORRETTIVE E COMPENSATIVE DI USCITE CORRENTI	12.022.105,45	4.330.953,93	1.315.121,75	9.006.273,27	466.460,93	3.466.460,94		
	<u>TOTALE 1.3. - ALTRE ENTRATE</u>	12.022.105,45	4.330.953,93	1.315.121,75	9.006.273,27	466.460,93	3.466.460,94		
	<u>TOTALE GENERALE 1. - TITOLO I - ENTRATE CORRENTI</u>	12.322.468,07	4.330.953,93	1.315.121,75	9.306.635,89	1.067.186,17	3.766.823,56		
	<u>TOTALE 4. - DIREZIONE CENTRALE AFFARI GIURIDICI</u>	12.322.468,07	4.330.953,93	1.315.121,75	9.306.635,89	1.067.186,17	3.766.823,56		
	<u>2. - DIREZIONE GENERALE</u>								
	<u>2. - TITOLO II - ENTRATE IN CONTO CAPITALE</u>								
2.2.1.1	<u>2.1. - ENTRATE PER ALIENAZIONE DI BENI PATRIMONIALI E RISCOSSIONE DI CREDITI</u>	11.276,14	75.508,13	77.508,13	13.276,14	15.231,70	1.955,56		
2.2.1.4	ALIENAZIONE DI IMMOBILI E DIRITTI REALI	25.000.000,00	25.000.000,00	0,00	0,00	25.000.000,00	25.000.000,00		
	<u>TOTALE 2.1. - ENTRATE PER ALIENAZIONE DI BENI PATRIMONIALI E RISCOSSIONE DI CREDITI</u>	25.011.276,14	25.075.508,13	77.508,13	13.276,14	25.015.231,70	25.001.955,56		
	<u>2.2. - ENTRATE DERIVANTI DA TRASFERIMENTI IN CONTO CAPITALE</u>								
2.2.2.1	TRASFERIMENTI DALLO STATO	972.295,54	638.600,00	319.300,00	652.995,54	650.104,82	325.031,42		
	<u>TOTALE 2.2. - ENTRATE DERIVANTI DA TRASFERIMENTI IN CONTO CAPITALE</u>	972.295,54	638.600,00	319.300,00	652.995,54	650.104,82	325.031,42		
	<u>TOTALE GENERALE 2. - TITOLO II - ENTRATE IN CONTO CAPITALE</u>	25.983.571,68	25.714.108,13	396.808,13	666.271,68	25.665.336,52	25.326.986,98		
	<u>TOTALE 2. - DIREZIONE GENERALE</u>	25.983.571,68	25.714.108,13	396.808,13	666.271,68	25.665.336,52	25.326.986,98		
	<u>3. - DIREZIONE CENTRALE ATTIVITA' SCIENTIFICHE</u>								

C.R.A. CONSIGLIO PER LA RICERCA E SPERIMENTAZIONE IN AGRICOLTURA
RENDICONTO FINANZIARIO DECISIONALE - Esercizio 2010

Codice	Denominazione	ANNO FINANZIARIO 2010			ANNO FINANZIARIO 2009		
		Residui	Competenza (Accertamenti)	Cassa (Riscossioni)	Residui	Competenza (Accertamenti)	Cassa (Riscossioni)
4.2.1.1	<u>2.1. - ENTRATE PER ALIENAZIONE DI BENI PATRIMONIALI E RISCOSSIONE DI CREDITI</u> ALIENAZIONE DI IMMOBILI E DIRITTI REALI	0,00	0,00	0,00	0,00	0,00	130.031,80
4.2.1.4	RISCOSSIONE DI CREDITI	0,00	0,00	0,00	0,00	57.712,15	57.712,15
	<u>TOTALE 2.1. - ENTRATE PER ALIENAZIONE DI BENI PATRIMONIALI E RISCOSSIONE DI CREDITI</u>	0,00	0,00	0,00	0,00	57.712,15	187.743,95
	<u>TOTALE GENERALE 2. - TITOLO II - ENTRATE IN CONTO CAPITALE</u>	0,00	0,00	0,00	0,00	57.712,15	187.743,95
	<u>TOTALE 4. - DIREZIONE CENTRALE AFFARI GIURIDICI</u>	0,00	0,00	0,00	0,00	57.712,15	187.743,95
3.4.1.1	<u>3. - DIREZIONE CENTRALE ATTIVITA' SCIENTIFICHE</u> <u>4. - TITOLO IV - PARTITE DI GIRO</u> <u>4.1. - ENTRATE AVENTI NATURA DI PARTITE DI GIRO</u> ENTRATE AVENTI NATURA DI PARTITE DI GIRO	15.238.302,74	10.108.064,27	9.625.253,30	14.966.381,53	18.832.999,53	14.290.857,47
	<u>TOTALE 4.1. - ENTRATE AVENTI NATURA DI PARTITE DI GIRO</u>	15.238.302,74	10.108.064,27	9.625.253,30	14.966.381,53	18.832.999,53	14.290.857,47
	<u>TOTALE GENERALE 4. - TITOLO IV - PARTITE DI GIRO</u>	15.238.302,74	10.108.064,27	9.625.253,30	14.966.381,53	18.832.999,53	14.290.857,47
	<u>TOTALE 3. - DIREZIONE CENTRALE ATTIVITA' SCIENTIFICHE</u>	15.238.302,74	10.108.064,27	9.625.253,30	14.966.381,53	18.832.999,53	14.290.857,47
4.4.1.1	<u>4. - DIREZIONE CENTRALE AFFARI GIURIDICI</u> <u>4. - TITOLO IV - PARTITE DI GIRO</u> <u>4.1. - ENTRATE AVENTI NATURA DI PARTITE DI GIRO</u> ENTRATE AVENTI NATURA DI PARTITE DI GIRO	148.413,70	26.031.079,47	25.981.674,63	99.008,87	35.562.873,04	35.539.995,62
	<u>TOTALE 4.1. - ENTRATE AVENTI NATURA DI PARTITE DI GIRO</u>	148.413,70	26.031.079,47	25.981.674,63	99.008,87	35.562.873,04	35.539.995,62

XVI LEGISLATURA – DISEGNI DI LEGGE E RELAZIONI - DOCUMENTI

C.R.A. CONSIGLIO PER LA RICERCA E SPERIMENTAZIONE IN AGRICOLTURA
RENDICONTO FINANZIARIO DECISIONALE - Esercizio 2010

ENTRATE

Codice	Denominazione	ANNO FINANZIARIO 2010			ANNO FINANZIARIO 2009		
		Residui	Competenza (Accertamenti)	Cassa (Riscossioni)	Residui	Competenza (Accertamenti)	Cassa (Riscossioni)
	<i><u>DI GIRO</u></i>						
	TOTALE GENERALE 4. - TITOLO IV - PARTITE DI GIRO	148.413,70	26.031.079,47	25.981.674,63	99.008,87	35.562.873,04	35.539.995,62
	TOTALE 4. - DIREZIONE CENTRALE AFFARI GIURIDICI	148.413,70	26.031.079,47	25.981.674,63	99.008,87	35.562.873,04	35.539.995,62
	Totale delle Entrate	179.581.883,25	196.249.161,67	162.756.596,54	147.457.282,65	233.687.848,43	218.690.717,20
	<i><u>Riepilogo dei titoli</u></i>						
	Riepilogo dei titoli Centro Resp. Amm. va DIREZIONE GENERALE						
	Titolo I	2.433.086,16	88.202.603,20	90.489.235,04	4.719.718,00	94.434.567,99	92.375.280,99
	Titolo II	25.983.571,68	25.714.108,13	396.808,13	686.271,68	25.665.336,52	25.326.986,98
	Totale delle entrate Centro Resp. Amm. va DIREZIONE GENERALE	28.416.657,84	113.916.711,33	90.886.043,17	5.385.989,68	120.099.904,51	117.702.267,97
	Riepilogo dei titoli Centro Resp. Amm. va DIREZIONE CENTRALE ATTIVITA' SCIENTIFICHE						
	Titolo I	109.682.771,16	37.156.045,10	30.175.247,85	103.773.267,49	51.770.915,10	43.600.172,87
	Titolo II	13.773.269,74	4.706.307,57	4.773.255,84	13.925.999,19	6.296.257,93	3.602.855,76
	Titolo IV	15.238.302,74	10.108.084,27	9.625.253,30	14.966.381,53	18.832.999,53	14.290.857,47
	Totale delle entrate Centro Resp. Amm. va DIREZIONE CENTRALE ATTIVITA' SCIENTIFICHE	138.694.343,64	51.970.416,94	44.573.756,99	132.665.648,21	76.900.172,56	61.493.886,10
	Riepilogo dei titoli Centro Resp. Amm. va DIREZIONE CENTRALE AFFARI GIURIDICI						
	Titolo I	12.322.468,07	4.330.953,93	1.315.121,75	9.306.635,89	1.067.186,17	3.766.823,56
	Titolo II	0,00	0,00	0,00	0,00	57.712,15	187.743,95
	Titolo IV	148.413,70	26.031.079,47	25.981.674,63	99.008,87	35.562.873,04	35.539.995,62

C.R.A. CONSIGLIO PER LA RICERCA E SPERIMENTAZIONE IN AGRICOLTURA
RENDICONTO FINANZIARIO DECISIONALE - Esercizio 2010

ENTRATE

Codice	Denominazione	ANNO FINANZIARIO 2010			ANNO FINANZIARIO 2009		
		Residui	Competenza (Accertamenti)	Cassa (Riscossioni)	Residui	Competenza (Accertamenti)	Cassa (Riscossioni)
	Totale delle entrate Centro Resp. Amm.va DIREZIONE CENTRALE AFFARI GIURIDICI	12.470.881,77	30.362.033,40	27.296.796,38	9.405.644,76	36.687.771,36	39.494.563,13
	Riepilogo delle entrate per titoli dei Centri Resp. Amm.va						
	Titolo I	124.438.325,39	129.689.602,23	121.979.604,64	117.799.621,38	147.272.669,26	139.742.277,42
	Titolo II	39.756.841,42	30.420.415,70	5.170.063,97	14.592.270,87	32.019.306,60	29.117.586,69
	Titolo IV	15.386.716,44	36.139.143,74	35.606.927,93	15.065.390,40	54.395.872,57	49.830.853,09
	TOTALE	179.581.883,25	196.249.161,67	162.756.596,54	147.457.282,65	233.687.848,43	218.690.717,20

C.R.A. CONSIGLIO PER LA RICERCA E SPERIMENTAZIONE IN AGRICOLTURA
RENDICONTO FINANZIARIO DECISIONALE - Esercizio 2010

USCITE

Codice	Denominazione	ANNO FINANZIARIO 2010			ANNO FINANZIARIO 2009		
		Residui	Competenza (Impegni)	Cassa (Pagamenti)	Residui	Competenza (Impegni)	Cassa (Pagamenti)
	1. - PRESIDENZA						
	1. - TITOLO I - SPESE CORRENTI						
	1.1. - FUNZIONAMENTO						
1.1.1.1	USCITE PER GLI ORGANI DELL'ENTE	9.016,34	7.841,00	37.824,66	39.000,00	39.000,00	3.916,28
1.1.1.2	ONERI PER IL PERSONALE IN ATTIVITA' DI SERVIZIO	644,00	3.785,59	4.414,13	1.361,08	5.647,59	5.084,90
1.1.1.3	USCITE PER L'ACQUISTO DI BENI DI CONSUMO E DI SERVIZI	5.373,08	11.396,12	18.300,90	12.277,86	16.136,34	3.858,48
	TOTALE 1.1. - FUNZIONAMENTO	15.033,42	23.022,71	60.539,69	52.638,94	60.783,93	12.859,66
	1.2. - INTERVENTI DIVERSI						
1.1.2.4	ONERI TRIBUTARI	599,00	599,00	0,00	0,00	0,00	0,00
1.1.2.6	SPESE NON CLASSIFICABILI IN ALTRE VOCI	1.656,82	0,00	0,00	1.656,82	20.058,53	18.401,71
	TOTALE 1.2. - INTERVENTI DIVERSI	2.255,82	599,00	0,00	1.656,82	20.058,53	18.401,71
	TOTALE GENERALE 1. - TITOLO I - SPESE CORRENTI	17.289,24	23.621,71	60.539,69	54.295,76	80.842,46	31.261,37
	TOTALE 1. - PRESIDENZA	17.289,24	23.621,71	60.539,69	54.295,76	80.842,46	31.261,37
	2. - DIREZIONE GENERALE						
	1. - TITOLO I - SPESE CORRENTI						
	1.1. - FUNZIONAMENTO						
2.1.1.2	ONERI PER IL PERSONALE IN ATTIVITA' DI SERVIZIO	51.881,27	80.444,09	30.404,15	3.456,95	5.481,60	7.537,89
2.1.1.3	USCITE PER L'ACQUISTO DI BENI DI CONSUMO E DI SERVIZI	82.665,88	42.588,39	119.007,16	168.853,64	154.821,90	31.980,08
	TOTALE 1.1. - FUNZIONAMENTO	134.547,15	123.012,48	149.411,31	172.310,59	160.303,50	39.517,97
	1.2. - INTERVENTI DIVERSI						
2.1.2.1	USCITE PER PRESTAZIONI ISTITUZIONALI	0,00	0,00	0,00	0,00	0,00	0,00

4010101014 45 10 00

C.R.A. CONSIGLIO PER LA RICERCA E SPERIMENTAZIONE IN AGRICOLTURA
RENDICONTO FINANZIARIO DECISIONALE - Esercizio 2010

USCITE

Codice	Denominazione	ANNO FINANZIARIO 2010			ANNO FINANZIARIO 2009		
		Residui	Competenza (Impegni)	Cassa (Pagamenti)	Residui	Competenza (Impegni)	Cassa (Pagamenti)
2.1.2.2	TRASFERIMENTI PASSIVI	0,00	3.735,48	7.470,96	3.735,48	3.735,48	0,00
2.1.2.6	SPESE NON CLASSIFICABILI IN ALTRE VOCI	0,00	0,00	0,00	0,00	0,00	0,00
	TOTALE 1.2. - INTERVENTI DIVERSI	0,00	3.735,48	7.470,96	3.735,48	3.735,48	0,00
	TOTALE GENERALE 1. - TITOLO I - SPESE CORRENTI	134.547,15	126.747,96	156.882,27	176.046,07	164.038,98	39.517,97
	TOTALE 2. - DIREZIONE GENERALE	134.547,15	126.747,96	156.882,27	176.046,07	164.038,98	39.517,97
	3. - DIREZIONE CENTRALE ATTIVITA' SCIENTIFICHE						
	1. - TITOLO I - SPESE CORRENTI						
	1.1. - FUNZIONAMENTO						
3.1.1.1	USCITE PER GLI ORGANI DELL'ENTE	0,00	0,00	0,00	0,00	0,00	0,00
3.1.1.2	ONERI PER IL PERSONALE IN ATTIVITA' DI SERVIZIO	1.925.684,31	13.691.847,59	13.658.311,38	2.216.918,65	12.573.187,81	12.511.539,20
3.1.1.3	USCITE PER L'ACQUISTO DI BENI DI CONSUMO E DI SERVIZI	8.222.530,98	20.539.236,83	18.999.665,42	7.014.962,55	19.831.679,54	17.501.281,09
	TOTALE 1.1. - FUNZIONAMENTO	10.148.215,29	34.231.084,42	32.657.976,80	9.231.881,20	32.404.867,35	30.012.820,29
	1.2. - INTERVENTI DIVERSI						
3.1.2.1	USCITE PER PRESTAZIONI ISTITUZIONALI	1.322.276,65	7.253.067,26	7.131.424,86	1.340.480,56	4.407.276,42	4.888.963,77
3.1.2.2	TRASFERIMENTI PASSIVI	5.065.516,93	1.685.534,76	2.521.164,07	5.952.271,49	2.323.432,26	3.598.591,78
3.1.2.3	ONERI FINANZIARI	2.113,42	5.607,84	4.514,68	1.023,26	5.593,12	5.171,40
3.1.2.4	ONERI TRIBUTARI	458.111,77	1.646.922,47	1.470.197,29	313.389,50	1.722.714,70	1.666.469,43
3.1.2.5	POSTE CORRETIVE E COMPENSATIVE DI ENTRATE CORRENTI	15.854,35	44.779,88	196.379,09	167.453,56	62.925,82	62.771,82
3.1.2.6	SPESE NON CLASSIFICABILI IN ALTRE VOCI	7.472,21	43.274,20	60.328,81	24.539,73	66.958,97	60.801,95
	TOTALE 1.2. - INTERVENTI DIVERSI	6.871.345,33	10.679.186,41	11.384.008,80	7.799.158,10	8.588.901,29	10.282.770,15
	1.4. - TRATTAMENTI DI QUIESCENZA INTEGRATIVE SOSTITUTIVI						

4019100004 45 45 00

C.R.A. CONSIGLIO PER LA RICERCA E SPERIMENTAZIONE IN AGRICOLTURA
RENDICONTO FINANZIARIO DECISIONALE - Esercizio 2010

Codice	Denominazione	ANNO FINANZIARIO 2010			ANNO FINANZIARIO 2009		
		Residui	Competenza (Impegni)	Cassa (Pagamenti)	Residui	Competenza (Impegni)	Cassa (Pagamenti)
3.1.4.1	ONERI PER IL PERSONALE IN QUIESCENZA	8.188,02	26.574,06	22.965,57	4.579,53	28.969,87	25.052,20
3.1.4.2	ACCANTONAMENTO AL TRATTAMENTO DI FINE RAPPORTO	301.266,18	266.499,71	112.737,94	153.642,78	119.414,86	143.701,32
	TOTALE 1.4. - TRATTAMENTI DI QUIESCENZA INTEGRATIVI E SOSTITUTIVI	309.454,20	293.073,77	135.703,51	158.222,31	148.384,73	168.753,52
	TOTALE GENERALE 1. - TITOLO I - SPESE CORRENTI	17.329.014,82	45.203.344,60	44.177.689,11	17.189.261,61	41.142.153,37	40.464.343,96
	TOTALE 3. - DIREZIONE CENTRALE ATTIVITA' SCIENTIFICHE	17.329.014,82	45.203.344,60	44.177.689,11	17.189.261,61	41.142.153,37	40.464.343,96
	4.- DIREZIONE CENTRALE AFFARI GIURIDICI						
	1. - TITOLO I - SPESE CORRENTI						
	1.1. - FUNZIONAMENTO						
4.1.1.1	USCITE PER GLI ORGANI DELL'ENTE	140.208,21	610.010,81	514.652,46	45.086,49	748.692,34	720.422,38
4.1.1.2	ONERI PER IL PERSONALE IN ATTIVITA' DI SERVIZIO	6.922.363,20	73.826.999,28	69.898.014,44	3.017.937,35	79.785.951,90	85.071.293,14
4.1.1.3	USCITE PER L'ACQUISTO DI BENI DI CONSUMO E DI SERVIZI	304.301,73	2.153.838,04	2.108.068,00	263.438,94	2.038.514,27	2.045.370,35
	TOTALE 1.1. - FUNZIONAMENTO	7.366.873,14	76.590.818,13	72.520.734,90	3.326.462,78	82.573.158,51	87.837.085,87
	1.2. - INTERVENTI DIVERSI						
4.1.2.1	USCITE PER PRESTAZIONI ISTITUZIONALI	0,00	0,00	0,00	0,00	0,00	0,00
4.1.2.3	ONERI FINANZIARI	835,98	848,60	787,67	775,05	1.000,00	371,10
4.1.2.4	ONERI TRIBUTARI	782.361,75	6.271.972,14	5.570.538,03	81.246,43	6.897.500,00	7.072.433,72
4.1.2.6	SPESE NON CLASSIFICABILI IN ALTRE VOCI	6.480,00	100.202,56	103.722,56	10.000,00	137.266,25	159.345,24
	TOTALE 1.2. - INTERVENTI DIVERSI	789.677,73	6.373.023,30	5.675.048,26	92.021,48	7.035.766,25	7.232.150,06
	1.4. - TRATTAMENTI DI QUIESCENZA INTEGRATIVI E SOSTITUTIVI						

4010310004 41 10 00 00

C.R.A. CONSIGLIO PER LA RICERCA E SPERIMENTAZIONE IN AGRICOLTURA
RENDICONTO FINANZIARIO DECISIONALE - Esercizio 2010

USCITE

Codice	Denominazione	ANNO FINANZIARIO 2010			ANNO FINANZIARIO 2009		
		Residui	Competenza (Impegni)	Cassa (Pagamenti)	Residui	Competenza (Impegni)	Cassa (Pagamenti)
4.1.4.2	ACCANTONAMENTO AL TRATTAMENTO DI FINE RAPPORTO	62.135,25	18.541,51	10.490,27	54.084,01	54.084,01	0,00
	<u>TOTALE 1.4. - TRATTAMENTI DI QUIESCENZA, INTEGRATIVI E SOSTITUTIVI</u>	62.135,25	18.541,51	10.490,27	54.084,01	54.084,01	0,00
	TOTALE GENERALE 1. - TITOLO I - SPESE CORRENTI	8.218.686,12	82.982.382,94	78.206.273,43	3.472.568,27	89.663.008,77	95.069.235,93
	TOTALE 4. - DIREZIONE CENTRALE AFFARI GIURIDICI	8.218.686,12	82.982.382,94	78.206.273,43	3.472.568,27	89.663.008,77	95.069.235,93
	2. - DIREZIONE GENERALE						
	2. - TITOLO II - USCITE IN CONTO CAPITALE						
	2.1. - INVESTIMENTI						
2.2.1.1	ACQUISIZIONE DI BENI DI USO DUREVOLE ED OPERE IMMOBILIARI	227.397,44	49.796,00	0,00	177.601,44	248.725,55	71.124,11
2.2.1.2	ACQUISIZIONE DI IMMOBILIZZAZIONI TECNICHE	0,00	0,00	0,00	0,00	0,00	0,00
	TOTALE 2.1. - INVESTIMENTI	227.397,44	49.796,00	0,00	177.601,44	248.725,55	71.124,11
2.2.3.2	2.3. - ACCANTONAMENTI PER SPESE FUTURE FONDO PER ALTRI RISCHI ED ONERI	0,00	0,00	0,00	0,00	346.299,62	346.299,62
	TOTALE 2.3. - ACCANTONAMENTI PER SPESE FUTURE	0,00	0,00	0,00	0,00	346.299,62	346.299,62
	TOTALE GENERALE 2. - TITOLO II - USCITE IN CONTO CAPITALE	227.397,44	49.796,00	0,00	177.601,44	595.025,17	417.423,73
	TOTALE 2. - DIREZIONE GENERALE	227.397,44	49.796,00	0,00	177.601,44	595.025,17	417.423,73
	3. - DIREZIONE CENTRALE ATTIVITA' SCIENTIFICHE						
	2. - TITOLO II - USCITE IN CONTO CAPITALE						
	2.1. - INVESTIMENTI						
3.2.1.1	ACQUISIZIONE DI BENI DI USO DUREVOLE ED OPERE	6.363.025,91	5.625.213,96	5.598.744,39	6.423.683,10	3.794.088,30	3.146.124,09

10/10/2010 14:42:40

C.R.A. CONSIGLIO PER LA RICERCA E SPERIMENTAZIONE IN AGRICOLTURA
RENDICONTO FINANZIARIO DECISIONALE - Esercizio 2010

USCITE

Codice	Denominazione	ANNO FINANZIARIO 2010			ANNO FINANZIARIO 2009		
		Residui	Competenza (Impegni)	Cassa (Pagamenti)	Residui	Competenza (Impegni)	Cassa (Pagamenti)
3.2.1.2	IMMOBILIARI ACQUISIZIONE DI IMMOBILIZZAZIONI TECNICHE	3.178.944,37	6.691.805,18	5.295.690,19	1.839.684,07	4.949.260,61	6.697.015,28
3.2.1.4	CONCESSIONE DI CREDITI ED ANTICIPAZIONI	0,00	0,00	0,00	0,00	0,00	0,00
3.2.1.5	INDENNITA' DI ANZIANITA' E SIMILARI AL PERSONALE CESSATO DAL SERVIZIO	88.402,46	14.285,09	16.283,34	171.314,46	681.320,23	4.306.340,14
	TOTALE 2.1. - INVESTIMENTI	9.630.372,74	12.331.284,23	10.910.717,92	8.434.681,63	9.424.669,14	14.149.479,51
3.2.2.5	2.2. - ONERI COMUNI ESTINZIONE DI DEBITI DIVERSI	0,00	0,00	0,00	0,00	0,00	309,89
	TOTALE 2.2. - ONERI COMUNI	0,00	0,00	0,00	0,00	0,00	309,89
3.2.3.1	2.3. - ACCANTONAMENTI PER SPESE FUTURE F.DO TRATTAMENTO FINE RAPPORTO	0,00	0,00	0,00	0,00	0,00	0,00
	TOTALE 2.3. - ACCANTONAMENTI PER SPESE FUTURE	0,00	0,00	0,00	0,00	0,00	0,00
	TOTALE GENERALE 2. - TITOLO II - USCITE IN CONTO CAPITALE	9.630.372,74	12.331.284,23	10.910.717,92	8.434.681,63	9.424.669,14	14.149.789,40
	TOTALE 3. - DIREZIONE CENTRALE ATTIVITA' SCIENTIFICHE	9.630.372,74	12.331.284,23	10.910.717,92	8.434.681,63	9.424.669,14	14.149.789,40
4.2.1.1	4. - DIREZIONE CENTRALE AFFARI GIURIDICI 2. - TITOLO II - USCITE IN CONTO CAPITALE 2.1. - INVESTIMENTI ACQUISIZIONE DI BENI DI USO DUREVOLE ED OPERE IMMOBILIARI	0,00	0,00	0,00	0,00	0,00	15.280,92
4.2.1.2	ACQUISIZIONE DI IMMOBILIZZAZIONI TECNICHE	8.171,06	58.050,60	77.088,54	27.209,00	63.213,05	46.869,09
4.2.1.5	INDENNITA' DI ANZIANITA' E SIMILARI AL PERSONALE CESSATO	2.635.460,33	9.792.828,29	8.157.958,18	1.000.590,22	7.116.936,43	7.299.826,71

1 RINA/P2011 - 15 15 26

C.R.A. CONSIGLIO PER LA RICERCA E SPERIMENTAZIONE IN AGRICOLTURA
RENDICONTO FINANZIARIO DECISIONALE - Esercizio 2010

Codice	Denominazione	ANNO FINANZIARIO 2010			ANNO FINANZIARIO 2009		
		Residui	Competenza (Impegni)	Cassa (Pagamenti)	Residui	Competenza (Impegni)	Cassa (Pagamenti)
	DAL SERVIZIO						
	TOTALE 2.1. - INVESTIMENTI			8.235.046,72			7.361.976,72
4.2.3.1	2.3. - ACCANTONAMENTI PER SPESE FUTURE						
	F.DO TRATTAMENTO FINE RAPPORTO	0,00	0,00	0,00	0,00	0,00	0,00
	TOTALE 2.3. - ACCANTONAMENTI PER SPESE FUTURE	0,00	0,00	0,00	0,00	0,00	0,00
	TOTALE GENERALE 2. - TITOLO II - USCITE IN CONTO CAPITALE	2.643.631,39	9.850.878,89	8.235.046,72	1.027.799,22	7.180.149,48	7.361.976,72
	TOTALE 4. - DIREZIONE CENTRALE AFFARI GIURIDICI	2.643.631,39	9.850.878,89	8.235.046,72	1.027.799,22	7.180.149,48	7.361.976,72
	3. - DIREZIONE CENTRALE ATTIVITA' SCIENTIFICHE						
	4. - TITOLO IV - PARTITE DI GIRO						
3.4.1.1	4.1. - USCITE AVENTI NATURA DI PARTITE DI GIRO	16.246.223,83	10.108.064,27	10.613.664,57	17.912.649,86	18.832.999,53	12.127.404,76
	USCITE AVENTI NATURA DI PARTITE DI GIRO	16.246.223,83	10.108.064,27	10.613.664,57	17.912.649,86	18.832.999,53	12.127.404,76
	TOTALE 4.1. - USCITE AVENTI NATURA DI PARTITE DI GIRO	16.246.223,83	10.108.064,27	10.613.664,57	17.912.649,86	18.832.999,53	12.127.404,76
	TOTALE GENERALE 4. - TITOLO IV - PARTITE DI GIRO	16.246.223,83	10.108.064,27	10.613.664,57	17.912.649,86	18.832.999,53	12.127.404,76
	TOTALE 3. - DIREZIONE CENTRALE ATTIVITA' SCIENTIFICHE	16.246.223,83	10.108.064,27	10.613.664,57	17.912.649,86	18.832.999,53	12.127.404,76
	4. - DIREZIONE CENTRALE AFFARI GIURIDICI						
	4. - TITOLO IV - PARTITE DI GIRO						
4.4.1.1	4.1. - USCITE AVENTI NATURA DI PARTITE DI GIRO	7.665.219,66	26.031.079,47	25.840.952,42	7.475.092,61	35.562.873,04	39.324.333,91
	USCITE AVENTI NATURA DI PARTITE DI GIRO	7.665.219,66	26.031.079,47	25.840.952,42	7.475.092,61	35.562.873,04	39.324.333,91
	TOTALE 4.1. - USCITE AVENTI NATURA DI PARTITE DI	7.665.219,66	26.031.079,47	25.840.952,42	7.475.092,61	35.562.873,04	39.324.333,91

C.R.A. CONSIGLIO PER LA RICERCA E SPERIMENTAZIONE IN AGRICOLTURA
RENDICONTO FINANZIARIO DECISIONALE - Esercizio 2010

USCITE

Codice	Denominazione	ANNO FINANZIARIO 2010			ANNO FINANZIARIO 2009		
		Residui	Competenza (Impegni)	Cassa (Pagamenti)	Residui	Competenza (Impegni)	Cassa (Pagamenti)
	<u>GIRO</u>						
	TOTALE GENERALE 4. - TITOLO IV - PARTITE DI GIRO	7.665.219,66	26.031.079,47	25.840.952,42	7.475.092,61	35.562.873,04	39.324.333,91
	TOTALE 4. - DIREZIONE CENTRALE AFFARI GIURIDICI	7.665.219,66	26.031.079,47	25.840.952,42	7.475.092,61	35.562.873,04	39.324.333,91
	Totale delle Uscite	62.112.382,39	186.707.200,07	178.201.766,13	55.919.996,47	202.645.759,94	208.985.287,75
	<u>Riepilogo dei titoli</u>						
	Riepilogo dei titoli Centro Resp. Amm.va PRESIDENZA						
	Titolo I	17.289,24	23.621,71	60.539,69	54.295,76	80.842,46	31.261,37
	Totale delle uscite Centro Resp. Amm.va PRESIDENZA	17.289,24	23.621,71	60.539,69	54.295,76	80.842,46	31.261,37
	Riepilogo dei titoli Centro Resp. Amm.va DIREZIONE GENERALE						
	Titolo I	134.547,15	126.747,96	156.882,27	176.046,07	164.038,98	39.517,97
	Titolo II	227.397,44	49.796,00	0,00	177.601,44	595.025,17	417.423,73
	Totale delle uscite Centro Resp. Amm.va DIREZIONE GENERALE	361.944,59	176.543,96	156.882,27	353.647,51	759.064,15	456.941,70
	Riepilogo dei titoli Centro Resp. Amm.va DIREZIONE CENTRALE ATTIVITA' SCIENTIFICHE						
	Titolo I	17.329.014,82	45.203.344,60	44.177.689,11	17.189.261,61	41.142.153,37	40.464.343,96
	Titolo II	9.630.372,74	12.331.284,23	10.910.717,92	8.434.681,63	9.424.669,14	14.149.789,40
	Titolo IV	16.246.223,63	10.108.064,27	10.613.664,57	17.912.649,86	18.832.999,53	12.127.404,76
	Totale delle uscite Centro Resp. Amm.va DIREZIONE CENTRALE ATTIVITA' SCIENTIFICHE	43.205.611,19	67.642.693,10	65.702.071,60	43.536.593,10	69.399.822,04	66.741.538,12
	Riepilogo dei titoli Centro Resp. Amm.va DIREZIONE						

10/11/2011 15:40:00

CRA C.R.A. CONSIGLIO PER LA RICERCA E SPERIMENTAZIONE IN AGRICOLTURA
RENDICONTO FINANZIARIO DECISIONALE - Esercizio 2010

USCITE

Codice	Denominazione	ANNO FINANZIARIO 2010			ANNO FINANZIARIO 2009		
		Residui	Competenza (Impegni)	Cassa (Pagamenti)	Residui	Competenza (Impegni)	Cassa (Pagamenti)
	CENTRALE AFFARI GIURIDICI						
	Titolo I	8.218.686,12	82.982.382,94	78.206.273,43	3.472.568,27	89.663.008,77	95.069.235,93
	Titolo II	2.643.631,39	9.850.878,89	8.235.046,72	1.027.799,22	7.180.149,48	7.361.976,72
	Titolo IV	7.665.219,66	26.031.079,47	26.840.952,42	7.475.092,61	35.562.873,04	39.324.333,91
	Totale delle uscite Centro Resp. Amm.va DIREZIONE CENTRALE AFFARI GIURIDICI	18.527.537,17	118.864.341,30	112.282.272,57	11.975.460,10	132.406.031,29	141.755.546,56
	Riepilogo delle uscite per titoli del Centri Resp. Amm.va						
	Titolo I	25.699.537,33	128.336.097,21	122.601.384,50	20.892.171,71	131.050.043,58	135.604.359,23
	Titolo II	12.501.401,57	22.231.959,12	19.145.764,64	9.640.082,28	17.199.843,79	21.929.189,85
	Titolo IV	23.911.443,49	36.139.143,74	36.454.616,99	25.387.742,47	54.395.872,57	51.451.738,67
	TOTALE	62.112.382,39	186.707.200,07	178.201.766,13	55.919.996,47	202.645.759,94	208.985.287,75
	Avanzo finanziario		9.541.961,60				
	TOTALE GENERALE	62.112.382,39	196.249.161,67	178.201.766,13	55.919.996,47	202.645.759,94	208.985.287,75

XVI LEGISLATURA – DISEGNI DI LEGGE E RELAZIONI - DOCUMENTI

CRA C.R.A. CONSIGLIO PER LA RICERCA E SPERIMENTAZIONE IN AGRICOLTURA
 RENDICONTO FINANZIARIO GESTIONALE ESERCIZIO 2010

ALL. Za

Capitolo		Gestione della Competenza 2010									
Codice	Denominazione	Iniziali	Previsioni		Definitive (3+4-5)	Somme Accertate		Diff. rispetto alle Previsioni		11	
			In +	In -		Riscosse	Rimaste da Riscuotere	Totale Accertamenti (7 + 8)	In Più (9 - 6)		In Meno (6 - 9)
1	2	3	4	5	6	7	8	9	10	11	
	2. - DIREZIONE GENERALE										
	1. - TITOLO I - ENTRATE CORRENTI										
	1.2. - ENTRATE DERIVANTI DA TRASFERIMENTI CORRENTI										
	TRASFERIMENTI DA PARTE DELLO STATO										
1.2.1.	Contributo MIPAF per le spese di funzionamento	92.349.000,00		5.237.657,00	87.111.343,00	86.806.592,64		86.806.592,64		304.750,36	
1.2.1.002.	Altri contributi del MIPAF										
	Totale 1.2.1. - TRASFERIMENTI DA PARTE DELLO STATO	92.349.000,00		5.237.657,00	87.111.343,00	86.806.592,64		86.806.592,64	0,00	304.750,36	
	Totale 1.2. - ENTRATE DERIVANTI DA TRASFERIMENTI CORRENTI	92.349.000,00	0,00	5.237.657,00	87.111.343,00	86.806.592,64	0,00	86.806.592,64	0,00	304.750,36	
	1.3 - ALTRE ENTRATE										
1.3.1.	ENTRATE DERIVANTI DALLA VENDITA DI BENI E DALLA PRESTAZIONE DI SERVIZI										
1.3.1.005.	Altri proventi		603.848,09		603.848,09	603.848,09		603.848,09		0,00	
	Totale 1.3.1. - ENTRATE DERIVANTI DALLA VENDITA DI BENI E DALLA PRESTAZIONE DI SERVIZI		603.848,09		603.848,09	603.848,09		603.848,09	0,00	0,00	
1.3.2.	REDDITI E PROVENTI PATRIMONIALI										
1.3.2.001.	Affitti di immobili	395.550,00	107.287,33		502.837,33	432.424,92	70.179,53	502.604,45		232,88	

XVI LEGISLATURA – DISEGNI DI LEGGE E RELAZIONI - DOCUMENTI

C.R.A. CONSIGLIO PER LA RICERCA E SPERIMENTAZIONE IN AGRICOLTURA
RENDICONTO FINANZIARIO GESTIONALE ESERCIZIO 2010

Capitolo		Gestione della Competenza 2010										
Codice	Denominazione	Previsioni			Somme Accertate			Diff. rispetto alle Previsioni				
		Iniziali	Variazioni		Definitive (3+4-5)	Riscosse	Rimaste da Riscuotere	Totale Accertamenti (7+8)	In Più (9-6)	In Meno (6-9)		
1	2	3	4	5	6	7	8	9	10	11		
	Totale 1.3.2. - REDDITI E PROVENTI PATRIMONIALI	395.550,00	107.287,33		502.837,33	432.424,92	70.179,53	502.604,45	0,00	232,88		
1.3.3.	POSTE CORRETTIVE E COMPENSATIVE DI USCITE CORRENTI											
1.3.3.001.	Recuperi e rimborsi diversi	171.000,00	77.845,74		248.845,74	244.927,39	44.630,63	289.558,02	40.712,28			
	Totale 1.3.3. - POSTE CORRETTIVE E COMPENSATIVE DI USCITE CORRENTI	171.000,00	77.845,74		248.845,74	244.927,39	44.630,63	289.558,02	40.712,28	0,00		
	Totale 1.3. - ALTRE ENTRATE	566.550,00	788.981,16	0,00	1.355.531,16	1.281.200,40	114.810,16	1.396.010,56	40.712,28	232,88		
	Totale generale 1. - TITOLO I - ENTRATE CORRENTI	92.915.550,00	788.981,16	5.237.657,00	88.466.874,16	88.087.793,04	114.810,16	88.202.603,20	40.712,28	304.983,24		
	2. - TITOLO II - ENTRATE IN CONTO CAPITALE											
	2.1. - ENTRATE PER ALIENAZIONE DI BENI PATRIMONIALI											
2.1.1.	ALIENAZIONE DI IMMOBILI E DIRITTI REALI											
2.1.1.003.	Cessione diritti reali		75.508,13		75.508,13	75.508,13		75.508,13				
	Totale 2.1.1. - ALIENAZIONE DI IMMOBILI E DIRITTI REALI		75.508,13		75.508,13	75.508,13		75.508,13	0,00	0,00		
2.1.4.	RISCOSSIONE DI CREDITI											
2.1.4.006.	Riscossione di crediti da terzi	25.000.000,00			25.000.000,00	25.000.000,00		25.000.000,00	0,00	0,00		
	Totale 2.1.4. - RISCOSSIONE DI CREDITI	25.000.000,00			25.000.000,00	25.000.000,00		25.000.000,00	0,00	0,00		

C.R.A. CONSIGLIO PER LA RICERCA E SPERIMENTAZIONE IN AGRICOLTURA
RENDICONTO FINANZIARIO GESTIONALE ESERCIZIO 2010

ENTRATE

Capitolo		Gestione della Competenza 2010										
Codice	Denominazione	Iniziali	Previsioni		Definitive (3+4-5)	Somme Accertate			Diff. rispetto alle Previsioni			
			In +	In -		Riscosse	Rimaste da Riscuotere	Totale Accertamenti (7 + 8)	In Più (9 - 6)	In Meno (6 - 9)		
1	2	3	4	5	6	7	8	9	10	11		
	1.2. - ENTRATE DERIVANTI DA TRASFERIMENTI CORRENTI											
1.2.1.	TRASFERIMENTI DA PARTE DELLO STATO		24.332.373,85		24.332.373,85	11.922.126,61	12.409.932,52	24.332.059,13		314,72		
1.2.1.001.	Contributo MIPAF per le spese di funzionamento											
1.2.1.002.	Altri contributi del MIPAF											
1.2.1.003.	Contributi di altre amministrazioni statali		167.000,00		167.000,00		167.000,00	167.000,00				
	Totale 1.2.1. - TRASFERIMENTI DA PARTE DELLO STATO		24.499.373,85		24.499.373,85	11.922.126,61	12.576.932,52	24.499.059,13	0,00	314,72		
1.2.2.	TRASFERIMENTO DA PARTE DELLE REGIONI											
1.2.2.001.	Contributo da parte delle regioni		3.451.511,56		3.456.511,56	918.565,86	2.546.372,23	3.464.938,09		573,47		
	Totale 1.2.2. - TRASFERIMENTO DA PARTE DELLE REGIONI		3.451.511,56		3.466.511,56	918.565,86	2.546.372,23	3.464.938,09	0,00	573,47		
1.2.3.	TRASFERIMENTI DA PARTE DEI COMUNI E DELLE PROVINCE											
1.2.3.001.	Contributi da parte della provincia		68.716,66		108.216,66	35.300,00	72.916,66	108.216,66				
1.2.3.002.	Contributi da parte del Comune		7.300,00		12.300,00	5.000,00	7.300,00	12.300,00				
	Totale 1.2.3. - TRASFERIMENTI DA PARTE DEI COMUNI E DELLE PROVINCE		76.016,66		120.516,66	40.300,00	80.216,66	120.516,66	0,00	0,00		
1.2.4.	TRASFERIMENTI DA PARTE DI ALTRI ENTI DEL SETTORE PUBBLICO E PRIVATI											
1.2.4.001.	Contributi trasferiti da Enti Pubblici		2.327.416,33		2.384.399,33	679.430,89	1.705.970,84	2.385.401,73	1.002,40			
1.2.4.002.	Contributi da Privati		2.160.225,51		2.106.589,51	541.194,18	1.574.115,00	2.115.309,18	8.719,67			

C.R.A. CONSIGLIO PER LA RICERCA E SPERIMENTAZIONE IN AGRICOLTURA
RENDICONTO FINANZIARIO GESTIONALE ESERCIZIO 2010

ENTRATE

Codice	Capitolo	Denominazione	Previsioni					Somme Accertate			Diff. rispetto alle Previsioni	
			Iniziali	Variazioni		Definitive (3+4-5)	Riscosse	Rimaste da Riscuotere	Totale Accertamenti (7 + 8)	In Più (9 - 6)	In Meno (6 - 9)	
				In +	In -							
1	2		3	4	5	6	7	8	9	10	11	
		Totale 1.2.4. - TRASFERIMENTI DA PARTE DI ALTRI ENTI DEL SETTORE PUBBLICO E PRIVATI	69.483,00	4.487.641,84	66.136,00	4.490.988,84	1.220.625,07	3.280.085,84	4.500.710,91	9.722,07	0,00	
		Totale 1.2. - ENTRATE DERIVANTI DA TRASFERIMENTI CORRENTI	133.983,00	32.514.543,91	72.136,00	32.576.390,91	14.101.617,54	18.483.607,25	32.585.224,79	9.722,07	888,19	
		1.3. - ALTRE ENTRATE										
1.3.1.		ENTRATE DERIVANTI DALLA VENDITA DI BENI E DALLA PRESTAZIONE DI SERVIZI										
1.3.1.001.		Ricavi dalla vendita di prodotti	1.819.334,00	336.559,87		2.155.893,87	1.582.806,68	563.068,41	2.145.875,09		10.018,78	
1.3.1.002.		Ricavi dalla vendita di pubblicazioni edite dall'Ente	9.400,00	13.027,85		22.427,85	16.707,92	282,25	16.990,17		5.437,68	
1.3.1.003.		Proventi derivanti dalla prestazione di servizi	199.820,00	1.223.504,86		1.423.324,86	459.551,39	991.748,01	1.451.299,40	27.974,54		
1.3.1.004.		Realizzi per cessione materiali fuori uso										
1.3.1.005.		Altri proventi	258.000,00	456.364,91		714.364,91	312.214,07	340.798,38	653.012,45		61.352,46	
		Totale 1.3.1. - ENTRATE DERIVANTI DALLA VENDITA DI BENI E DALLA PRESTAZIONE DI SERVIZI	2.286.554,00	2.029.457,49		4.316.011,49	2.371.280,06	1.895.897,05	4.267.177,11	0,00	48.834,38	
1.3.2.		REDDITI E PROVENTI PATRIMONIALI										
1.3.2.001.		Affitti di immobili		2.666,67		2.666,67	2.884,04		2.884,04	217,37		
1.3.2.003.		Dividendi ed altri proventi su titoli azionari e partecipazioni		80,32		80,32	80,32		80,32			

XVI LEGISLATURA – DISEGNI DI LEGGE E RELAZIONI - DOCUMENTI

C.R.A. CONSIGLIO PER LA RICERCA E SPERIMENTAZIONE IN AGRICOLTURA
RENDICONTO FINANZIARIO GESTIONALE ESERCIZIO 2010

ENTRATE

Capitolo		Gestione della Competenza 2010										
Codice	Denominazione	Previsioni			Definitive (3+4-5)	Somme Accertate			Diff. rispetto alle Previsioni			
		Iniziali	In +	In -		Riscosse	Rimaste da Riscuotere	Totale Accertamenti (7 + 8)	In Più (9 - 6)	In Meno (6 - 9)		
1	2	3	4	5	6	7	8	9	10	11		
	2.1. - ENTRATE PER ALIENAZIONE DI BENI PATRIMONIALI E RISCOSSIONE DI CREDITI											
2.1.1.	ALIENAZIONE DI IMMOBILI E DIRITTI REALI											
2.1.1.001.	Alienazione di terreni											
	Totale 2.1.1. - ALIENAZIONE DI IMMOBILI E DIRITTI REALI								0,00		0,00	
2.1.2.	ALIENAZIONE DI IMMOBILIZZAZIONI TECNICHE											
2.1.2.002.	Alienazione strumenti scientifici ed attrezzature tecniche											
2.1.2.003.	Alienazione macchine e attrezzature agricole		5.397,00		5.397,00	3.938,67	1.458,33	5.397,00				
2.1.2.004.	Alienazione automezzi		666,67		666,67	1.116,67		1.116,67	450,00			
2.1.2.005.	Alienazione bestiame	134.875,00	138.971,60		273.846,60	224.472,24	42.711,17	267.183,41			6.663,19	
	Totale 2.1.2. - ALIENAZIONE DI IMMOBILIZZAZIONI TECNICHE	134.875,00	145.035,27		279.910,27	229.527,58	44.169,50	273.697,08	0,00		6.213,19	
2.1.3.	REALIZZO DI VALORI MOBILIARI											
2.1.3.006.	Riscossioni di altri titoli di credito											
	Totale 2.1.3. - REALIZZO DI VALORI MOBILIARI											
2.1.4.	RISCOSSIONE DI CREDITI											
2.1.4.008.	Riscossione di crediti da terzi								0,00		0,00	
	Totale 2.1.4. - RISCOSSIONE DI CREDITI								0,00		0,00	

C.R.A. CONSIGLIO PER LA RICERCA E SPERIMENTAZIONE IN AGRICOLTURA
RENDICONTO FINANZIARIO GESTIONALE ESERCIZIO 2010

ENTRATE

Codice	Capitolo	Denominazione	Gestione della Competenza 2010										
			Previsioni			Somme Accertate				Diff. rispetto alle Previsioni			
			Iniziali	Variazioni		Definitive	Riscosse	Rimaste da Riscuotere	Totale Accertamenti	In Più	In Meno		
3	In +	In -	(3+4-5)	7	8	9	(9 - 6)	(6 - 9)					
1	2		134.875,00	145.035,27	0,00	279.910,27	229.527,58	44.169,50	273.697,08	450,00		6.663,19	
		Totale 2.1. - ENTRATE PER ALIENAZIONE DI BENI PATRIMONIALI E RISCOSSIONE DI CREDITI											
		2.2. - ENTRATE DERIVANTI DA TRASFERIMENTI IN CONTO CAPITALE											
2.2.1.		TRASFERIMENTI DALLO STATO											
2.2.1.001.		Contributo MIPAF per le spese in conto capitale											
2.2.1.002.		Altri contributi MIPAF per spese in conto capitale	4.432.610,48			4.432.610,48	1.922.044,45	2.510.566,04	4.432.610,49	0,01			
2.2.1.003.		Contributi di altre amministrazioni statali in conto capitale											
		Totale 2.2.1. - TRASFERIMENTI DALLO STATO	4.432.610,48			4.432.610,48	1.922.044,45	2.510.566,04	4.432.610,49	0,01		0,00	
2.2.2.		TRASFERIMENTI DALLE REGIONI											
2.2.2.001.		Trasferimenti in conto capitale da regione											
		Totale 2.2.2. - TRASFERIMENTI DALLE REGIONI										0,00	
2.2.3.		TRASFERIMENTI DA COMUNI E PROVINCE											
2.2.3.001.		Trasferimenti in conto capitale da provincia											
2.2.3.002.		Trasferimenti in conto capitale da comune											
		Totale 2.2.3. - TRASFERIMENTI DA COMUNI E PROVINCE								0,00		0,00	

C.R.A. CONSIGLIO PER LA RICERCA E SPERIMENTAZIONE IN AGRICOLTURA
RENDICONTO FINANZIARIO GESTIONALE ESERCIZIO 2010

ENTRATE

Codice	Capitolo	Denominazione	Gestione della Competenza 2010														
			Previsioni		Somme Accertate			Diff. rispetto alle Previsioni									
			Iniziali	Variazioni		Definitive (3+4-5)	Riscosse	Rimaste da Riscuotere	Totale Accertamenti (7+8)	In Più (9-6)	In Meno (6-9)						
1	2	3	4	5	6	7	8	9	10	11							
4.1.1.006		Restituzione da fondo economato	5.000,00			5.000,00	5.000,00										
4.1.1.007		Recupero anticipazioni S.O.P.	1.000.000,00			1.000.000,00											1.000.000,00
4.1.1.008		Recupero anticipazioni varie	1.000.000,00			1.000.000,00											1.000.000,00
4.1.1.009		Partite in conto sospesi	22.000.000,00			22.000.000,00	4.146.059,59	48.071,84									17.805.868,57
4.1.1.010		Erario c/iva a debito	50.000,00			50.000,00	33.516,32	5.240,43									11.243,25
		Totale 4.1.1. - ENTRATE AVENTI NATURA DI PARTITE DI GIRO	49.055.000,00	1.000.000,00	0,00	50.055.000,00	25.977.767,20	53.312,27	26.031.079,47	0,00	24.023.920,53						
		Totale 4.1. - ENTRATE AVENTI NATURA DI PARTITE DI GIRO	49.055.000,00	1.000.000,00	0,00	50.055.000,00	25.977.767,20	53.312,27	26.031.079,47	0,00	24.023.920,53						
		Totale generale 4. - TITOLO IV - PARTITE DI GIRO	49.055.000,00	1.000.000,00	0,00	50.055.000,00	25.977.767,20	53.312,27	26.031.079,47	0,00	24.023.920,53						
		Totale 4. - DIREZIONE CENTRALE AFFARI GIURIDICI	49.055.000,00	5.140.054,14	0,00	54.195.054,14	27.252.888,95	3.069.144,45	30.362.033,40	190.899,79	24.023.920,53						

C.R.A. CONSIGLIO PER LA RICERCA E SPERIMENTAZIONE IN AGRICOLTURA
RENDICONTO FINANZIARIO GESTIONALE ESERCIZIO 2010

Capitolo		ENTRATE Gestione della Competenza 2010										
Codice	Denominazione	Iniziali	Previsioni			Somme Accertate			Diff. rispetto alle Previsioni			
			In +	In -	In ..	Riscosse	Rimaste da Riscuotere	Totale Accertamenti (7 + 8)	In Più (9 - 6)	In Meno (6 - 9)		
1	2	3	4	5	6	7	8	9	10	11		
	Totale delle Entrate	174.950.362,00	51.459.610,52	5.309.793,00	221.100.179,52	141.560.832,48	54.688.329,19	196.249.161,67		24.851.017,85		
	Avanzo Ammin. Applicato	128.711.000,00	7.105.759,53		135.816.759,53					135.816.759,53		
	Disavanzo Finanziario											
	Disavanzo di Cassa					8.499.949,97						
	Totale a Pareggio	303.661.362,00	58.565.370,05	5.309.793,00	366.916.939,05	150.060.782,45	54.688.329,19	196.249.161,67		160.667.777,38		

CRA
C.R.A. CONSIGLIO PER LA RICERCA E SPERIMENTAZIONE IN AGRICOLTURA
RENDICONTO FINANZIARIO GESTIONALE ESERCIZIO 2010

Capitolo		Gestione della Competenza 2010										
Codice	Denominazione	Previsioni			Somme impegnate				Diff. rispetto alle Previsioni			
		Iniziali	Variazioni		Definitive (3+4-5)	Pagate	Rimaste da Pagare	Totale Impegni (7 + 8)	In Più (9 - 6)	In Meno (6 - 9)		
			In +	In -								
1	2	3	4	5	6	7	8	9	10	11		
1.1.3.001	Spese per l'acquisto di pubblicazioni di frequente uso ufficio											
1.1.3.003	Spese per l'acquisto di materiale di consumo economato	2.000,00		2.000,00								
1.1.3.004	Spese per stampa annuali, monografie, estratti, bollettini, etc.	2.000,00		2.000,00								
1.1.3.016	Spese per attività divulgativa scambi culturali e iscrizioni a società scientifiche											
1.1.3.021	Corrispettivi per prestazioni professionali e rimborsi spese											
1.1.3.027	Spese di rappresentanza	1.500,00			1.500,00							1.500,00
1.1.3.028	Spese pubblicitarie											
1.1.3.031	Noleggio autoveiture		7.412,16		7.412,16	3.088,40	4.323,76	7.412,16				
1.1.3.032	Esercizio, manutenzione e riparazione autoveiture	9.000,00	6.000,00		7.412,16	3.983,96		3.983,96				3.603,88
	Totale 1.1.3. - USCITE PER L'ACQUISTO DI BENI DI CONSUMO E DI SERVIZI	14.500,00	13.412,16		11.412,16	7.072,36	4.323,76	11.396,12	0,00			5.103,88
	Totale 1.1. - FUNZIONAMENTO	67.920,00	13.412,16		67.920,00	10.213,95	12.808,76	23.022,71	0,00			44.897,29
	1.2. - INTERVENTI DIVERSI											
1.2.4.	ONERI TRIBUTARI											
1.2.4.001	Imposte, tasse e tributi vari	3.436,00					599,00	599,00				2.837,00

C.R.A. CONSIGLIO PER LA RICERCA E SPERIMENTAZIONE IN AGRICOLTURA
RENDICONTO FINANZIARIO GESTIONALE ESERCIZIO 2010

Capitolo		Gestione della Competenza 2010										
Codice	Denominazione	Previsioni			Somme Impegnate			Diff. rispetto alle Previsioni				
		Iniziali	In +	In -	Definitive (3+4-5)	Pagate	Rimaste da Pagare	Totale Impegni (7 + 8)	In Più (9 - 6)	In Meno (6 - 9)		
1	2	3	4	5	6	7	8	9	10	11		
	Totale 1.2.4. - ONERI TRIBUTARI	3.436,00			3.436,00		599,00	599,00	0,00	2.837,00		
1.2.6.	SPESE NON CLASSIFICABILI IN ALTRE VOCI											
1.2.6.003	Oneri vari straordinari											
	Totale 1.2.6. - SPESE NON CLASSIFICABILI IN ALTRE VOCI								0,00	0,00		
	Totale 1.2. - INTERVENTI DIVERSI	3.436,00	0,00	0,00	3.436,00	0,00	599,00	599,00	0,00	2.837,00		
	Totale generale 1. - TITOLO I - SPESE CORRENTI	71.356,00	13.412,16	13.412,16	71.356,00	10.213,95	13.407,76	23.621,71	0,00	47.734,29		
	Totale 1. - PRESIDENZA	71.356,00	13.412,16	13.412,16	71.356,00	10.213,95	13.407,76	23.621,71	0,00	47.734,29		
	2. - DIREZIONE GENERALE											
	1. - TITOLO I - SPESE CORRENTI											
	1.1. - FUNZIONAMENTO											
1.1.2.	ONERI PER IL PERSONALE IN ATTIVITA' DI SERVIZIO											
1.1.2.01.	Indennità e rimborsi spese per missioni in territorio nazionale	20.718,00		11.000,00	9.718,00	2.312,82	1.056,50	3.369,32		6.348,68		
1.1.2.02	Indennità e rimborsi spese per missioni in territorio estero	20.000,00		14.000,00	6.000,00	99,57		99,57		5.900,43		
1.1.2.06	Corsi per il personale e partecipazione alle spese per corsi indetti da enti, istituzioni, ed amrn.ni varie		876.095,00	34.414,70	841.680,30	26.150,43	50.824,77	76.975,20		764.705,10		

**C.R.A. CONSIGLIO PER LA RICERCA E SPERIMENTAZIONE IN AGRICOLTURA
RENDICONTO FINANZIARIO GESTIONALE ESERCIZIO 2010**

Capitolo		USCITE Gestione della Competenza 2010									
Codice	Denominazione	Iniziali	Previsioni			Somme Impegnate			Diff. rispetto alle Previsioni		
			In +	In -	Definitive (3+4-5)	Pagate	Rimaste da Pagare	Totale Impegni (7 + 8)	In Più (9 - 6)	In Meno (6 - 9)	
1	2	3	4	5	6	7	8	9	10	11	
	Totale 1.1.2 - ONERI PER IL PERSONALE IN ATTIVITA' DI SERVIZIO	40.718,00	876.095,00	59.414,70	857.398,30	28.562,82	51.881,27	80.444,09	0,00	776.954,21	
1.1.3.	USCITE PER L'ACQUISTO DI BENI DI CONSUMO E DI SERVIZI										
1.1.3.001.	Spese per l'acquisto di pubblicazioni di frequente uso ufficio										
1.1.3.003.	Spese per l'acquisto di materiale di consumo economato										
1.1.3.006.	Manutenzione, riparazione ed adattamento locali e relativi impianti		5.381,04		5.381,04					5.381,04	
1.1.3.021.	Corrispettivi per prestazioni professionali e rimborsi spese	50.000,00	44.180,00	8.850,00	85.330,00	6.344,25	36.224,14	42.568,39		42.761,61	
	Totale 1.1.3. - USCITE PER L'ACQUISTO DI BENI DI CONSUMO E DI SERVIZI	50.000,00	49.561,04	8.850,00	90.711,04	6.344,25	36.224,14	42.568,39	0,00	48.142,65	
	Totale 1.1. - FUNZIONAMENTO	90.718,00	925.656,04	68.264,70	948.109,34	34.907,07	88.105,41	123.072,48	0,00	825.096,86	
	1.2. - INTERVENTI DIVERSI										
1.2.1.	USCITE PER PRESTAZIONI ISTITUZIONALI										
1.2.1.004.	Collaborazioni e consulenze per la ricerca										
1.2.2.	Totale 1.2.1. - USCITE PER PRESTAZIONI ISTITUZIONALI TRASFERIMENTI PASSIVI								0,00	0,00	

XVI LEGISLATURA – DISEGNI DI LEGGE E RELAZIONI - DOCUMENTI

**C.R.A. CONSIGLIO PER LA RICERCA E SPERIMENTAZIONE IN AGRICOLTURA
 RENDICONTO FINANZIARIO GESTIONALE ESERCIZIO 2010**

Capitolo		USCITE Gestione della Competenza 2010										
Codice	Denominazione	Iniziali	Previsioni		Definitive (3+4-5)	Somme Impegnate			Diff. rispetto alle Previsioni			
			In +	In -		Pagate	Rimaste da Pagare	Totale Impegni (7 + 8)	In Più (9 - 6)	In Meno (6 - 9)		
1	2	3	4	5	6	7	8	9	10	11		
1.1.2.04.	Oneri previdenziali ed assistenziali a carico dell'ente	3.211.649,00	2.138.031,79	632.720,11	4.716.960,68	1.731.678,66	543.176,26	2.274.854,92		2.442.105,76		
1.1.2.05.	Altri oneri sociali a carico ente (mense, asilo nido)	260.409,00	129.329,90	56.215,98	333.522,92	78.749,61	31.409,64	110.159,25		223.363,67		
1.1.2.06.	Corsi per il personale e partecipazione alle spese per corsi indetti da enti, istituzioni, ed amministrazioni varie	40.380,00	127.669,61	35.357,10	132.692,51	94.229,51	6.253,58	100.483,09		32.209,42		
1.1.2.08.	Spese per accertamenti sanitari, cure, protesi, ricoveri, ecc.	128.575,00	19.170,41	30.674,45	117.070,96	37.429,09	48.796,06	86.225,15		30.845,91		
1.1.2.09.	Spese per l'acquisto di vestiario e divise	47.344,00	14.676,32	16.840,94	45.179,38	16.308,52	13.299,83	29.608,35		15.571,03		
1.1.2.020.	Interventi assistenziali a favore del personale in servizio, di quello cessato dal servizio e alle loro famiglie		2.466,60		2.466,60	2.466,60		2.466,60				
1.1.3.	Totale 1.1.2. - ONERI PER IL PERSONALE IN ATTIVITA' DI SERVIZIO	21.067.391,00	21.424.605,55	9.946.076,77	32.545.920,78	12.161.002,04	1.530.845,55	13.691.847,59	0,00	18.854.073,19		
1.1.3.	USCITE PER L'ACQUISTO DI BENI DI CONSUMO E DI SERVIZI											
1.1.3.001.	Spese per l'acquisto di pubblicazioni di frequente uso ufficio	69.888,00	677.638,79	74.485,65	673.041,14	534.023,26	73.333,75	607.357,01		65.684,13		
1.1.3.002.	Spese per l'acquisto di materiali di consumo a carattere tecnico	6.453.572,00	6.362.375,01	1.789.391,08	11.026.555,93	3.896.250,38	1.495.403,86	5.391.654,24		5.634.901,69		
1.1.3.003.	Spese per l'acquisto di materiale di consumo economato	611.317,00	740.225,97	389.265,35	962.277,62	365.298,18	110.275,99	475.574,17		486.703,45		
1.1.3.004.	Spese per stampa annuali, monografie, estratti, bollettini, etc.	1.129.482,00	186.369,37	806.720,64	509.120,73	125.023,39	82.635,75	207.659,14		301.461,59		

XVI LEGISLATURA – DISEGNI DI LEGGE E RELAZIONI - DOCUMENTI

**C.R.A. CONSIGLIO PER LA RICERCA E SPERIMENTAZIONE IN AGRICOLTURA
 RENDICONTO FINANZIARIO GESTIONALE ESERCIZIO 2010**

Capitolo		USCITE Gestione della Competenza 2010										
Codice	Denominazione	Iniziali	Previsioni		Definitive (3+4-5)	Somme Impegnate		Diff. rispetto alle Previsioni				
			In +	In -		Pagate	Rimaste da Pagare	Totale Impegni (7 + 8)	In Più (9 - 6)	In Meno (6 - 9)		
1	2	3	4	5	6	7	8	9	10	11		
1.1.3.005	Spese postali, telegrafiche, telefoniche, spedizioni, svincoli etc.	939.297,00	381.317,34	286.764,11	1.033.850,23	512.861,34	139.242,83	652.104,17		381.746,06		
1.1.3.006	Spese per acqua gas energia elettrica	1.908.278,00	801.793,48	254.577,57	2.455.493,91	1.718.439,88	348.509,78	2.066.949,66		388.544,25		
1.1.3.007	Spese per riscaldamento locali	1.138.112,00	228.723,34	159.215,51	1.207.619,83	627.909,99	347.582,55	975.492,54		232.127,29		
1.1.3.008	Manutenz. e riparazione mobili, macchine d'ufficio, attrezzature amministrative	607.450,00	401.991,96	338.829,22	672.612,74	182.575,41	82.092,79	264.668,20		407.944,54		
1.1.3.009	Manutenzione, riparazione ed adattamento locali e relativi impianti	838.725,00	786.433,71	170.792,77	1.454.366,94	627.046,05	568.592,54	1.195.638,59		258.727,35		
1.1.3.010	Esercizio, manutenzione e riparazione: automezzi, macchine agricole, attrezz. tecniche	2.084.582,00	1.178.592,28	555.966,56	2.707.207,72	1.164.264,69	460.655,44	1.624.920,13		1.082.287,59		
1.1.3.011	Spese per accreditamento laboratori ed attività di servizio	50.000,00	35.000,00	5.000,00	80.000,00	29.548,91	19.943,80	49.492,71		30.507,29		
1.1.3.012	Canoni vari (pulizia locali, vigilanza notturna, etc)	1.545.637,00	290.522,29	191.866,97	1.644.192,32	1.087.984,01	410.491,44	1.498.475,45		145.716,87		
1.1.3.013	Premi di assicurazioni contro rischi, incendio, furto, r.c.auto ed altro	80,00	65,00	80,00	65,00	60,00		60,00		5,00		
1.1.3.014	Fitti passivi ed oneri locali	153.077,00	14.600,00	14.432,43	153.244,57	131.100,29	4.857,99	135.958,28		17.286,29		
1.1.3.015	Spese per elaborazione dati	804.350,00	445.192,91	79.781,43	1.169.761,48	459.328,51	519.976,81	979.305,32		190.456,16		
1.1.3.016	Spese cartografiche, classificazione terreni	19.413,00	18.245,00	13.732,00	23.926,00	16.062,00		16.062,00		7.864,00		

XVI LEGISLATURA – DISEGNI DI LEGGE E RELAZIONI - DOCUMENTI

C.R.A. CONSIGLIO PER LA RICERCA E SPERIMENTAZIONE IN AGRICOLTURA
RENDICONTO FINANZIARIO GESTIONALE ESERCIZIO 2010

USCITE

Codice	Capitolo	Denominazione	Gestione della Competenza 2010															
			Previsioni			Somme Impegnate				Diff. rispetto alle Previsioni								
			Iniziali	Variazioni		Definitive (3+4-5)	Pagate	Rimaste da Pagare	Totale Impegni (7+8)	In Più (9-6)	In Meno (6-9)							
3	In +	In -	5	6	7	8	9	10	11									
1	2																	
1.1.3.023		Spese per sistemazione terreni	305.783,00	328.719,94	149.377,20	485.125,74	157.373,50	247.423,59	404.797,09				80.328,65					
1.1.3.030		Noleggio automezzi, macchine agricole etc.	506.771,00	538.766,95	167.578,18	877.959,77	420.694,67	215.612,29	636.306,96				241.652,81					
1.1.3.031		Noleggio autoveiture	219.517,00	66.779,10	54.241,39	232.054,71	62.145,71	38.411,62	100.557,33				131.497,38					
1.1.3.032		Esercizio, manutenzione e riparazione autoveiture	236.600,00	86.446,29	91.134,16	231.912,13	118.003,06	28.954,89	146.957,95				84.954,18					
1.1.3.033		Spese per iscrizione ad associazioni di categoria	23.300,00	1.568,00	4.345,00	20.523,00	6.554,29	10.943,83	17.498,12				3.024,88					
1.1.3.034		Canoni di Leasing	13.815,00		6.815,00	7.000,00	3.240,00		3.240,00				3.760,00					
		Totale 1.1.3. - USCITE PER L'ACQUISTO DI BENI DI CONSUMO E DI SERVIZI	25.829.283,00	17.192.359,80	7.694.398,28	35.327.244,52	14.074.137,56	6.465.099,27	20.639.236,83				14.788.007,69	0,00				
		Totale 1.1. - FUNZIONAMENTO	46.896.674,00	38.616.965,35	17.640.474,05	67.873.165,30	26.235.139,60	7.995.944,82	34.231.084,42				33.642.080,88	0,00				
		1.2. - INTERVENTI DIVERSI																
1.2.1.		USCITE PER PRESTAZIONI ISTITUZIONALI																
1.2.1.001.		Borse di studio	3.079.437,00	1.350.054,30	818.698,61	3.610.802,69	1.730.950,82	55.754,97	1.786.705,79				1.824.096,90					
1.2.1.002.		Assegni di ricerca	6.890.546,00	1.744.121,61	933.207,41	7.701.460,20	3.075.454,53	226.331,08	3.301.785,61				4.399.674,59					
1.2.1.003.		Dottorati di ricerca	21.666,00	861.710,80	217.248,27	666.128,53	12.679,90		12.679,90				653.448,63					
1.2.1.004.		Collaborazioni e consulenze per la ricerca	2.234.017,00	2.082.250,21	589.173,94	3.727.093,27	988.260,50	582.810,00	1.571.070,50				2.156.022,77					
1.2.1.005.		Oneri previdenziali connessi alle collaborazioni	1.196.930,00	505.702,66	232.936,56	1.469.696,10	494.964,59	53.901,25	548.865,84				920.830,26					

XVI LEGISLATURA – DISEGNI DI LEGGE E RELAZIONI - DOCUMENTI

**C.R.A. CONSIGLIO PER LA RICERCA E SPERIMENTAZIONE IN AGRICOLTURA
 RENDICONTO FINANZIARIO GESTIONALE ESERCIZIO 2010**

Capitolo		USCITE Gestione della Competenza 2010										
Codice	Denominazione	Iniziali	Previsioni		Definitive (3+4-5)	Somme Impegnate			Diff. rispetto alle Previsioni			
			In +	In -		Pagate	Rimaste da Pagate	Totale Impegni (7 + 8)	In Più (9 - 6)	In Meno (6 - 9)		
1	2	3	4	5	6	7	8	9	10	11		
2.1.1.	ACQUISIZIONE DI BENI DI USO DUREVOLE ED OPERE IMMOBILIARI											
2.1.1.001.	Acquisto terreni											
2.1.1.002.	Acquisto Edifici											
2.1.1.003.	Spese per progettazioni e costruzioni immobili	12.091,00	122.000,81	17.980,00	116.111,81	109.240,00	109.240,00	109.240,00		6.871,81		
2.1.1.005.	Ricostruzione, ripristino,manut. straord. immobili e relative progettazioni	7.198.495,00	6.006.289,58	1.523.040,20	11.681.744,38	2.499.663,09	2.499.663,09	5.350.739,15		6.331.005,23		
2.1.1.006.	Spese per miglioramenti fondiari	255.895,00		232.866,55	23.028,45	6.164,00		6.164,00		16.864,45		
2.1.1.007.	Manutenzioni straordinarie e migliorie su beni di terzi		161.953,01		161.953,01	159.070,81	159.070,81	159.070,81		2.882,20		
	Totale 2.1.1. - ACQUISIZIONE DI BENI DI USO DUREVOLE ED OPERE IMMOBILIARI	7.466.481,00	6.290.243,40	1.773.886,75	11.982.837,65	2.857.240,06	2.857.240,06	5.625.213,96	0,00	6.357.623,69		
2.1.2.	ACQUISIZIONE DI IMMOBILIZZAZIONI TECNICHE											
2.1.2.001.	Acquisto mobili, arredi, macchine d'ufficio	503.297,00	773.609,74	180.835,23	1.096.071,51	554.080,71	554.080,71	718.231,90		377.839,61		
2.1.2.002.	Acquisto libri e pubblicazioni per la biblioteca	131.471,00	17.747,97	24.498,74	124.720,23	67.083,60	25.925,71	93.009,31		31.710,92		
2.1.2.003.	Acquisto macchine, attrezzi scientifici ed attrezzature tecniche	2.578.113,00	5.094.571,09	556.553,86	7.116.130,23	3.393.556,80	1.877.950,66	5.271.507,46		1.844.622,77		
2.1.2.004.	Acquisto macchine ed attrezzature agricole	43.070,00	400.308,12	17.405,32	425.972,80	118.074,24	118.074,24	310.650,40		115.322,40		
2.1.2.005.	Acquisto automezzi	80.191,00	159.659,38	33.536,75	206.313,63	40.243,87	106.932,22	147.176,09		59.137,54		

C.R.A. CONSIGLIO PER LA RICERCA E SPERIMENTAZIONE IN AGRICOLTURA
RENDICONTO FINANZIARIO GESTIONALE ESERCIZIO 2010

Capitolo		USCITE										
		Gestione della Competenza 2010										
Codice	Denominazione	Previsioni			Somme Impegnate			Diff. rispetto alle Previsioni				
		Iniziali	Variazioni	Definitive	Pagate	Rimaste da Pagare	Totale Impegni	In Più	In Meno			
1	2	3	4	5	6	7	8	9	10	11		
	Totale 2.1.5. - INDENNITA' DI ANZIANITA' E SIMILARI AL PERSONALE CESSATO DAL SERVIZIO	76.939,00	38.664,46	35.370,41	80.233,05	8.084,01	6.181,08	14.265,09	0,00	65.967,96		
	Totale 2.1. - INVESTIMENTI	11.494.761,00	12.956.405,83	2.853.390,22	21.797.776,61	6.740.507,19	5.590.777,04	12.331.284,23	0,00	9.466.492,38		
	2.2. - ONERI COMUNI											
	ESTINZIONE DI DEBITI DIVERSI											
	Estinzione di debiti diversi											
	Totale 2.2.5. - ESTINZIONE DI DEBITI DIVERSI								0,00	0,00		
	Totale 2.2. - ONERI COMUNI	0,00	0,00	0,00	0,00	0,00	0,00	0,00	0,00	0,00		
	2.3. - ACCANTONAMENTI PER SPESE FUTURE											
	F.DD TRATTAMENTO FINE RAPPORTO											
	F.do Trattamento di Fine rapporto											
	Totale 2.3.1. - F.DD TRATTAMENTO FINE RAPPORTO								0,00	0,00		
	Totale 2.3. - ACCANTONAMENTI PER SPESE FUTURE	0,00	0,00	0,00	0,00	0,00	0,00	0,00	0,00	0,00		
	Totale generale 2. - TITOLO II - USCITE IN CONTO CAPITALE	11.494.761,00	12.956.405,83	2.853.390,22	21.797.776,61	6.740.507,19	5.590.777,04	12.331.284,23	0,00	9.466.492,38		

XVI LEGISLATURA – DISEGNI DI LEGGE E RELAZIONI - DOCUMENTI

C.R.A. CONSIGLIO PER LA RICERCA E SPERIMENTAZIONE IN AGRICOLTURA
RENDICONTO FINANZIARIO GESTIONALE ESERCIZIO 2010

Capitolo		USCITE Gestione della Competenza 2010										
Codice	Denominazione	Iniziali	Previsioni		Definitive (3+4-5)	Somme Impegnate			Diff. rispetto alle Previsioni			
			In +	In -		Pagate	Rimaste da Pagate	Totale Impegni (7 + 8)	In Più (9 - 6)	In Meno (6 - 9)		
1	2	3	4	5	6	7	8	9	10	11		
	4. - TITOLO IV - PARTITE DI GIRO											
	4.1. - USCITE AVENTI NATURA DI PARTITE DI GIRO											
4.1.1.	USCITE AVENTI NATURA DI PARTITE DI GIRO											
4.1.1.001.	Ritenute erariali	2.298.000,00	245.000,00		2.543.000,00	1.532.861,21	425.907,96	1.958.769,17		584.230,83		
4.1.1.002.	Ritenute previdenziali e assistenziali	1.268.000,00	171.000,00		1.439.000,00	992.885,62	135.110,93	1.127.996,55		311.003,45		
4.1.1.003.	Ritenute diverse	61.800,00			61.800,00	532,88	9,00	541,88		61.258,12		
4.1.1.004.	Trattenute a favore di terzi	20.600,00	1.328,00		21.928,00	2.410,50	99,64	2.510,14		19.417,86		
4.1.1.005.	Restituzione depositi cauzionali da terzi		500,00		500,00		200,00	200,00		300,00		
4.1.1.006.	Anticipazioni a fondo economato	288.600,00			288.600,00	214.236,21		214.236,21		74.363,79		
4.1.1.007.	Anticipazioni S.O.P.											
4.1.1.008.	Anticipazioni varie	15.000,00	20.000,00		35.000,00		2.181,00	2.181,00		32.819,00		
4.1.1.009.	Partite in conto sospesi		4.562.259,98		4.562.259,98	1.720.296,90	3.746.622,84	5.466.919,74	904.659,76			
4.1.1.010.	Erario c/iva a Credito	1.458.000,00	482.967,32		1.940.967,32	1.150.025,11	184.684,47	1.334.709,58		606.257,74		
	Totale 4.1. - USCITE AVENTI NATURA DI PARTITE DI GIRO	5.410.000,00	5.483.055,30		10.893.055,30	5.613.248,43	4.494.815,84	10.108.064,27	0,00	784.991,03		
	Totale 4.1. - USCITE AVENTI NATURA DI PARTITE DI GIRO	5.410.000,00	5.483.055,30	0,00	10.893.055,30	5.613.248,43	4.494.815,84	10.108.064,27	904.659,76	1.689.650,79		

C.R.A. CONSIGLIO PER LA RICERCA E SPERIMENTAZIONE IN AGRICOLTURA
RENDICONTO FINANZIARIO GESTIONALE ESERCIZIO 2010

Capitolo		USCITE Gestione della Competenza 2010										
Codice	Denominazione	Previsioni			Somme impegnate			Diff. rispetto alle Previsioni				
		Iniziali	Variazioni		Definitive (3+4-5)	Pagate	Rimaste da Pagare	Totale Impegni (7+8)	In Più (9-6)	In Meno (6-9)		
1	2	3	4	5	6	7	8	9	10	11		
	Totale generale 4 - TITOLO IV - PARTITE DI GIRO	5.410.000,00	5.483.055,30	0,00	10.893.055,30	5.613.248,43	4.494.815,84	10.108.064,27	904.659,76	1.689.650,79		
	Totale 3 - DIREZIONE CENTRALE ATTIVITA' SCIENTIFICHE	83.853.392,00	68.017.975,81	25.535.597,78	126.335.770,03	47.331.477,98	20.311.220,12	67.642.693,10	904.659,76	59.597.736,69		
	4. - DIREZIONE CENTRALE AFFARI GIURIDICI											
	1. - TITOLO I - SPESE CORRENTI											
	1.1. - FUNZIONAMENTO											
1.1.1.	USCITE PER GLI ORGANI DELL'ENTE											
1.1.1.001.	Compensi e indennità alla presidenza e Vice-Presidenza	186.352,00			186.352,00	152.536,30	13.883,70	166.419,00		19.933,00		
1.1.1.002.	Compensi e indennità ai componenti il C.d.A.	274.736,00			274.736,00	179.421,30	59.034,60	238.455,90		36.280,10		
1.1.1.003.	Compensi e indennità ai componenti il collegio dei revisori dei conti	101.133,00			101.133,00	64.278,81	22.291,47	86.570,28		14.562,72		
1.1.1.004.	Indennità al magistrato della Corte dei Conti	4.944,00			4.944,00		371,10	371,10		4.572,90		
1.1.1.005.	Compensi e indennità ai componenti il Consiglio dei Dipartimenti	77.469,00	1.303,53		78.772,53					78.772,53		

C.R.A. CONSIGLIO PER LA RICERCA E SPERIMENTAZIONE IN AGRICOLTURA
RENDICONTO FINANZIARIO GESTIONALE ESERCIZIO 2010

USCITE

Capitolo		Gestione della Competenza 2010									
Codice	Denominazione	Previsioni			Somme Impegnate			Diff. rispetto alle Previsioni			
		Iniziali	Variazioni		Definitive (3+4-5)	Pagate	Rimaste da Pagare	Totale Impegni (7+8)	In Più (9-6)	In Meno (6-9)	
1	2	3	4	5	6	7	8	9	10	11	
1.1.2.008	Fondo per il trattamento accessorio per il personale di ruolo	9.406.211,00	1.118.656,19	224.088,71	10.300.778,48	8.881.545,43	1.367.411,79	10.248.957,22		51.821,26	
1.1.2.009	Fondo per il trattamento accessorio dirigenti	80.000,00			80.000,00	80.000,00	80.000,00	80.000,00			
1.1.2.009	Fondo per il trattamento accessorio dirigenti	122.000,00	102,00		122.102,00	122.102,00	122.102,00	122.102,00			
1.1.2.010	Compensi per rapporti di collaborazione coordinata e continuativa		73.990,00		73.990,00	33.523,76	12.466,24	45.990,00		28.000,00	
1.1.2.011	Indennità e rimborsi spese per missioni in territorio nazionale	15.000,00			15.000,00	11.804,12	3.097,66	14.901,78		98,22	
1.1.2.014	Oneri previdenziali ed assistenziali a carico dell'ente	13.593.730,00	739.448,80	258.123,29	14.075.053,51	11.723.842,62	2.351.210,89	14.075.053,51			
1.1.2.015	Altri oneri sociali a carico ente (mense, asilo nido)	2.000.000,00			2.000.000,00	408.299,99	1.591.700,01	2.000.000,00			
1.1.2.016	Corsi per il personale e partecipazione alle spese per corsi indetti da enti, istituzioni, ed amministrazioni varie	169.639,00	745.619,67	913.012,17	2.246,50	1.886,50	360,00	2.246,50			
1.1.2.017	Premi assicurativi per il personale (dirigenti, di ruolo)	4.000,00			4.000,00	4.000,00	4.000,00	4.000,00			
1.1.2.018	Spese per accertamenti sanitari, cure, protesi, ricoveri, ecc.	2.500,00			2.500,00	209,43	348,87	558,30		1.941,70	
1.1.2.020	Interventi assistenziali a favore del personale in servizio, di quello cessato dal servizio e alle loro famiglie	50.000,00			50.000,00			50.000,00		50.000,00	

XVI LEGISLATURA – DISEGNI DI LEGGE E RELAZIONI - DOCUMENTI

C.R.A. CONSIGLIO PER LA RICERCA E SPERIMENTAZIONE IN AGRICOLTURA
RENDICONTO FINANZIARIO GESTIONALE ESERCIZIO 2010

Capitolo		USCITE Gestione della Competenza 2010										
Codice	Denominazione	Iniziali	Variazioni		Definitive (3+4-5)	Somme Impegnate		Diff. rispetto alle Previsioni				
			In +	In -		Pagate	Rimaste da Pagare	Totale Impegni (7 + 8)	In Più (9 - 6)	In Meno (6 - 9)		
1	2	3	4	5	6	7	8	9	10	11		
1.12.021.	Equo indennizzo al personale per la perdita dell'integrità fisica subita per infermità contratta per causa di servizio	5.000,00			5.000,00					5.000,00		
	Totale 1.1.2. - ONERI PER IL PERSONALE IN ATTIVITA' DI SERVIZIO	72.915.906,00	9.993.981,37	4.394.483,86	78.515.403,51	67.633.006,01	6.193.963,27	73.826.969,28	0,00	4.688.434,23		
1.1.3.	USCITE PER L'ACQUISTO DI BENI DI CONSUMO E DI SERVIZI											
1.13.001.	Spese per l'acquisto di pubblicazioni di frequente uso ufficio	6.000,00	14.000,00		20.000,00	10.558,86	7.984,26	18.543,12		1.456,88		
1.13.002.	Spese per l'acquisto di materiali di consumo a carattere tecnico	20.000,00		4.000,00	16.000,00	11.512,67	4.487,03	15.999,70		0,30		
1.13.003.	Spese per l'acquisto di materiale di consumo economato	45.000,00		21.000,00	24.000,00	17.118,79	6.879,61	23.998,40		1,60		
1.13.004.	Spese per stampa annali, monografie, estratti, bollettini, etc.		124.000,00		98.976,00	9.801,76	2.816,20	12.617,96		86.358,04		
1.13.005.	Spese postali, telegrafiche, telefoniche, spedizioni, svincoli etc.	130.000,00	2.114,88	58.200,00	73.914,88	59.012,44	2.013,52	61.025,96		12.888,92		
1.13.008.	Spese per acqua gas energia elettrica	62.000,00	11.500,00	8.000,00	65.500,00	62.546,54		62.546,54		2.953,46		
1.13.008.	Manutenz. e riparazione mobili, macchine d'ufficio, attrezzature amministrative	5.000,00		1.000,00	4.000,00	2.192,70	1.724,40	3.917,10		82,90		
1.13.006.	Manutenzione, riparazione ed adattamento locali e relativi impianti	25.000,00	3.200,00		28.200,00	23.406,19	4.097,38	27.503,57		696,43		

XVI LEGISLATURA – DISEGNI DI LEGGE E RELAZIONI - DOCUMENTI

**C.R.A. CONSIGLIO PER LA RICERCA E SPERIMENTAZIONE IN AGRICOLTURA
 RENDICONTO FINANZIARIO GESTIONALE ESERCIZIO 2010**

Capitolo		USCITE Gestione della Competenza 2010										
Codice	Denominazione	Previsioni			Somme impegnate			Diff. rispetto alle Previsioni				
		Iniziali	Variazioni		Pagate	Rimaste da Pagare	Totale Impegni (7 + 8)	In Più (9 - 6)	In Meno (6 - 9)			
1	2	3	4	5	6	7	8	9	10	11		
1.1.3.012.	Canoni vari (pulizia locali, vigilanza notturna, etc)	190.000,00	4.000,00	18.000,00	176.000,00	113.060,03	49.923,16	162.983,19		13.016,81		
1.1.3.013	Premi di assicurazioni contro rischi, incendio, furto, r.c. auto ed altro	532.000,00		700,00	531.300,00	494.952,80	9.403,48	504.356,28		26.943,72		
1.1.3.014	Fitti passivi ed oneri locativi	905.000,00	15.000,00		920.000,00	903.936,00		903.936,00		16.064,00		
1.1.3.015.	Spese per elaborazione dati											
1.1.3.016	Spese cartografiche, classificazione terreni											
1.1.3.021.	Corrispettivi per prestazioni professionali e rimborsi spese	30.000,00	63.850,00		93.850,00	65.393,23	25.891,34	91.294,57		2.565,43		
1.1.3.022	Spese per concorsi, funz. commissioni, comitati, etc.	21.000,00	241.000,00		262.000,00	127.844,53	111.261,94	239.106,47		22.893,53		
1.1.3.023.	Oneri previdenziali connessi al funzionamento commissioni e comitati e concorsi											
1.1.3.025.	Digs. 626/94 Oneri connessi all'informazione e alla formazione		203.031,00	75.930,95	127.100,05	2.864,31	1.772,16	4.636,47		122.463,58		
1.1.3.026	Spese per ricognizione e valutazione straordinaria del patrimonio											
1.1.3.029.	Spese per sistemazione terreni											
1.1.3.031.	Noleggio autoveiture	12.000,00			12.000,00	6.065,59	743,03	6.808,62		5.191,38		
1.1.3.032.	Esercizio, manutenzione e riparazione autoveiture	4.000,00	11.000,00		15.000,00	4.227,63	10.346,46	14.574,09		425,91		

C.R.A. CONSIGLIO PER LA RICERCA E SPERIMENTAZIONE IN AGRICOLTURA
RENDICONTO FINANZIARIO GESTIONALE ESERCIZIO 2010

Capitolo		USCITE									
Denominazione		Previsioni				Somme Impegnate			Diff. rispetto alle Previsioni		
Codice	3	Iniziali	Variazioni		Definitive (3+4-5)	Pagate	Rimaste da Pagare	Totale Impegni (7 + 8)	In Più (9 - 6)	In Meno (6 - 9)	11
			In +	In -							
1	2	3	4	5	6	7	8	9	10	11	
	Totale 1.1.3. - USCITE PER L'ACQUISTO DI BENI DI CONSUMO E DI SERVIZI	1.987.000,00	692.695,88	211.854,95	2.467.840,93	1.914.494,07	239.343,97	2.153.838,04	0,00	314.002,89	
	Totale 1.1. - FUNZIONAMENTO	75.704.010,00	10.688.680,78	4.606.338,81	81.786.351,97	70.039.853,20	6.550.964,93	76.590.818,13	0,00	5.195.533,84	
	1.2. - INTERVENTI DIVERSI										
1.2.1.	USCITE PER PRESTAZIONI ISTITUZIONALI										
1.2.1.001.	Borse di studio										
1.2.3.	Totale 1.2.1. - USCITE PER PRESTAZIONI ISTITUZIONALI ONERI FINANZIARI	1.000,00			1.000,00	787,67	60,93	848,60	0,00	151,40	
1.2.3.002.	Spese e commissioni bancarie	1.000,00			1.000,00	787,67	60,93	848,60	0,00	151,40	
1.2.4.	Totale 1.2.3. - ONERI FINANZIARI ONERI TRIBUTARI	5.803.066,00	484.772,14	15.866,00	6.271.972,14	5.521.019,52	750.952,62	6.271.972,14	0,00	0,00	
1.2.4.001.	Imposte, tasse e tributi vari	5.803.066,00	484.772,14	15.866,00	6.271.972,14	5.521.019,52	750.952,62	6.271.972,14	0,00	0,00	
1.2.6.	SPESE NON CLASSIFICABILI IN ALTRE VOCI	225.000,00	1.800,00	54.180,00	172.620,00	93.722,56	6.480,00	100.202,56		72.417,44	
1.2.6.001.	Spese per liti, arbitraggi, risarcimenti ed accessori										
1.2.6.005.	Altre spese non classificabili										
1.2.6.008.	Fondo per rinnovi contrattuali in corso art. 16 del RAC	8.274.521,00	2.525.490,56	1.877.976,99	8.922.034,57					8.922.034,57	

C.R.A. CONSIGLIO PER LA RICERCA E SPERIMENTAZIONE IN AGRICOLTURA
RENDICONTO FINANZIARIO GESTIONALE ESERCIZIO 2010

Capitolo		Gestione della Competenza 2010								
Codice	Denominazione	Iniziali	Previsioni		Definitive (3+4-5)	Somme Impegnate		Diff. rispetto alle Previsioni		
			In +	In -		Pagate	Rimaste da Pagare	In Più (9 - 6)	In Meno (6 - 9)	
1	2	3	4	5	6	7	8	9	10	11
2.1.1.005	Ricostruzione, ripristino, manut. straordin. immobili e relative progettazioni									
2.1.2.	Totale 2.1.1 - ACQUISIZIONE DI BENI DI USO DUREVOLE ED OPERE IMMOBILIARI								0,00	0,00
2.1.2.001	ACQUISIZIONE DI IMMOBILIZZAZIONI TECNICHE	10.000,00	65.000,00		75.000,00	52.199,26	5.851,34	58.050,60		16.949,40
2.1.2.002	Acquisto mobili, arredi, macchine d'ufficio	5.000,00			5.000,00					5.000,00
2.1.2.009	Acquisto libri e pubblicazioni per la biblioteca									
2.1.2.012	Acquisto licenza d'uso, software									
2.1.2.013	Manutenzione straordinaria mobili e arredi									
2.1.5.	Manutenzione straordinaria macchine d'ufficio e attrezzature informatiche	15.000,00	65.000,00		80.000,00	52.199,26	5.851,34	58.050,60	0,00	21.949,40
2.1.5.001	Totale 2.1.2 - ACQUISIZIONE DI IMMOBILIZZAZIONI TECNICHE	12.000.000,00	3.753.335,63		15.753.335,63	7.157.367,96	2.635.460,33	9.792.828,29		5.980.507,34
	INDENNITA' DI ANZIANITA' E SIMILARI AL PERSONALE CESSATO DAL SERVIZIO	12.000.000,00	3.753.335,63		15.753.335,63	7.157.367,96	2.635.460,33	9.792.828,29	0,00	5.980.507,34
	Indennità di anzianità e similari al personale cessato dal servizio									
	Totale 2.1.5 - INDENNITA' DI ANZIANITA' E SIMILARI AL PERSONALE CESSATO DAL SERVIZIO	12.000.000,00	3.753.335,63		15.753.335,63	7.157.367,96	2.635.460,33	9.792.828,29	0,00	5.980.507,34

C.R.A. CONSIGLIO PER LA RICERCA E SPERIMENTAZIONE IN AGRICOLTURA
RENDICONTO FINANZIARIO GESTIONALE ESERCIZIO 2010

Capitolo		USCITE Gestione della Competenza 2010										
Codice	Denominazione	Iniziali	Previsioni		Definitive (3+4-5)	Somme Impegnate		Diff. rispetto alle Previsioni		In Più (9 - 6)	In Meno (6 - 9)	
			In +	In -		Pagate	Rimaste da Pagare	Totale Impegni (7 + 8)	In Più (9 - 6)			In Meno (6 - 9)
1	2	3	4	5	6	7	8	9	10	11		
	Totale 2.1. - INVESTIMENTI	12.015.000,00	3.818.335,63	0,00	15.833.335,63	7.209.567,22	2.641.311,67	9.850.878,89	0,00	5.982.456,74		
	2.3. - ACCANTONAMENTI PER SPESE FUTURE											
2.3.1.	F.DO TRATTAMENTO FINE RAPPORTO	56.207.525,00	498.163,84		56.705.688,84						56.705.688,84	
2.3.1.001.	F.do Trattamento di Fine rapporto	56.207.525,00	498.163,84		56.705.688,84				0,00	0,00	56.705.688,84	
	Totale 2.3.1. - F.DO TRATTAMENTO FINE RAPPORTO	56.207.525,00	498.163,84		56.705.688,84	0,00	0,00	0,00			56.705.688,84	
	Totale 2.3. - ACCANTONAMENTI PER SPESE FUTURE	56.207.525,00	498.163,84		56.705.688,84	0,00	0,00	0,00			56.705.688,84	
	Totale generale 2. - TITOLO II - USCITE IN CONTO CAPITALE	68.222.525,00	4.316.499,47	0,00	72.539.024,47	7.209.567,22	2.641.311,67	9.850.878,89	0,00	62.688.145,58		
	4. - TITOLO IV - PARTITE DI GIRO											
	4.1. - USCITE AVENTI NATURA DI PARTITE DI GIRO											
4.1.1.	USCITE AVENTI NATURA DI PARTITE DI GIRO	15.000.000,00	1.000.000,00		16.000.000,00	13.213.105,38	2.376.452,12	15.589.557,50		410.442,50		
4.1.1.001.	Ritenute erariali	15.000.000,00	1.000.000,00		16.000.000,00	13.213.105,38	2.376.452,12	15.589.557,50		410.442,50		
4.1.1.002.	Ritenute previdenziali e assistenziali	8.000.000,00			8.000.000,00	4.713.924,47	790.273,30	5.504.197,77		2.495.802,23		
4.1.1.003.	Ritenute diverse	1.000.000,00			1.000.000,00	698.328,96	1.107,06	699.436,02		300.563,98		
4.1.1.004.	Trattenute a favore di terzi	500.000,00			500.000,00			500.000,00		500.000,00		

C.R.A. CONSIGLIO PER LA RICERCA E SPERIMENTAZIONE IN AGRICOLTURA
RENDICONTO FINANZIARIO GESTIONALE ESERCIZIO 2010

Capitolo		USCITE Gestione della Competenza 2010										
Codice	Denominazione	Iniziali	Previsioni		Somme impegnate			Diff. rispetto alle Previsioni		In Più (9 - 6)	In Meno (6 - 9)	
			In +	In -	Definitive (3+4-5)	Pagate	Rimaste da Pagare	Totale Impegni (7 + 8)				
1	2	3	4	5	6	7	8	9	10	11		
4.1.1.005	Restituzione depositi cauzionali da terzi	500.000,00			500.000,00						500.000,00	
4.1.1.006	Anticipazioni a fondo economato	5.000,00			5.000,00	5.000,00		5.000,00			1.000.000,00	
4.1.1.007	Anticipazioni S.O.P.	1.000.000,00			1.000.000,00						1.000.000,00	
4.1.1.008	Anticipazioni varie	1.000.000,00			1.000.000,00						17.805.868,57	
4.1.1.009	Partite in conto sospesi	22.000.000,00			22.000.000,00	1.185.143,99	3.008.987,44	4.194.131,43			11.243,25	
4.1.1.010	Erario cliva a Credito	50.000,00			50.000,00		38.766,75	38.766,75			24.023.920,53	
	Totale 4.1. - USCITE AVENTI NATURA DI PARTITE DI GIRO	49.055.000,00	1.000.000,00	1.000.000,00	50.055.000,00	19.815.502,80	6.215.576,67	26.031.079,47	0,00	0,00	24.023.920,53	
	Totale 4.1. - USCITE AVENTI NATURA DI PARTITE DI GIRO	49.055.000,00	1.000.000,00	1.000.000,00	50.055.000,00	19.815.502,80	6.215.576,67	26.031.079,47	0,00	0,00	24.023.920,53	
	Totale generate 4. - TITOLO IV - PARTITE DI GIRO	49.055.000,00	1.000.000,00	1.000.000,00	50.055.000,00	19.815.502,80	6.215.576,67	26.031.079,47	0,00	0,00	24.023.920,53	
	Totale 4. - DIREZIONE CENTRALE AFFARI GIURIDICI	211.452.356,00	20.243.412,34	7.816.987,86	223.878.780,48	102.680.452,97	16.183.888,33	118.864.341,30	0,00	0,00	105.014.439,18	

C.R.A. CONSIGLIO PER LA RICERCA E SPERIMENTAZIONE IN AGRICOLTURA
RENDICONTO FINANZIARIO GESTIONALE ESERCIZIO 2010

Capitolo		Gestione della Competenza 2010										
Codice	Denominazione	Iniziali	Previsioni		Definitive (3+4-5)	Somme impegnate			Diff. rispetto alle Previsioni			
			In +	In -		Pagate	Rimaste da Pagare	Totale Impegni (7 + 8)	In Più (9 - 6)	In Meno (6 - 9)		
1	2	3	4	5	6	7	8	9	10	11		
	Riepilogo dei Titoli											
	Riepilogo dei titoli Centro Resp. Amm.va											
	Titolo /	71.356,00	13.412,16	13.412,16	71.356,00	10.213,95	13.407,76	23.621,71	0,00	57.175,17		
	Totale delle uscite Centro Resp. Amm.va PRESIDENZA	71.356,00	13.412,16	13.412,16	71.356,00	10.213,95	13.407,76	23.621,71	0,00	57.175,17		
	Riepilogo dei titoli Centro Resp. Amm.va											
	Titolo /	3.073.042,00	3.774.491,45	4.043.710,12	2.803.823,33	38.642,55	88.105,41	126.747,96	0,00	4.770.580,39		
	Titolo //	5.211.216,00	2.226.861,77	3.610.868,56	3.827.209,21	0,00	49.796,00	49.796,00	0,00	6.483.544,40		
	Totale delle uscite Centro Resp. Amm.va DIREZIONE GENERALE	8.284.258,00	5.001.353,22	7.654.578,68	6.631.032,54	38.642,55	137.901,41	176.543,96	0,00	11.264.124,79		
	Riepilogo dei titoli Centro Resp. Amm.va											
	Titolo /	66.948.631,00	49.578.514,68	22.882.207,56	93.644.938,12	34.977.717,36	10.225.627,24	45.203.344,60	0,00	50.631.348,57		
	Titolo //	11.494.761,00	12.956.405,83	2.653.390,22	21.797.776,81	6.740.507,19	5.590.777,04	12.331.284,23	0,00	9.545.342,54		
	Titolo /V	5.410.000,00	5.483.055,30	0,00	10.893.055,30	5.613.248,43	4.494.815,84	10.108.064,27	904.659,76	2.295.908,53		
	Totale delle uscite Centro Resp. Amm.va DIREZIONE CENTRALE ATTIVITA' SCIENTIFICHE	83.853.392,00	68.017.975,81	25.535.597,78	126.335.770,03	47.331.472,98	20.311.220,12	67.642.693,10	904.659,76	62.472.599,64		
	Riepilogo dei titoli Centro Resp. Amm.va											
	Titolo /	94.174.831,00	14.926.912,87	7.816.987,86	101.284.756,01	75.655.382,95	7.326.999,99	82.982.382,94	0,00	22.420.193,05		

C.R.A. CONSIGLIO PER LA RICERCA E SPERIMENTAZIONE IN AGRICOLTURA
RENDICONTO FINANZIARIO GESTIONALE ESERCIZIO 2010

USCITE

Capitolo		Gestione della Competenza 2010										
Codice	Denominazione	Iniziali	Variazioni		Definitive (3+4-5)	Somme Impegnate			Diff. rispetto alle Previsioni			
			In +	In -		Pagate	Rimaste da Pagare	Totale Impegni (7 + 8)	In Più (9 - 6)	In Meno (6 - 9)		
1	2	3	4	5	6	7	8	9	10	11		
	Titolo //	68.222.525,00	4.316.499,47	0,00	72.539.024,47	7.209.567,22	2.641.311,67	9.850.878,89	0,00	125.354.341,76		
	Titolo IV	49.055.000,00	1.000.000,00	0,00	50.055.000,00	19.815.502,80	6.215.576,67	26.031.079,47	0,00	24.035.163,78		
	Totale delle uscite Centro Resp. Amm.va DIREZIONE CENTRALE AFFARI GIURIDICI	211.452.356,00	20.243.412,34	7.816.987,86	223.878.780,48	102.680.452,97	16.183.888,33	118.864.341,30	0,00	171.809.698,59		
	Totale delle Uscite	303.661.362,00	94.276.153,53	41.020.576,48	356.916.939,05	150.060.782,45	36.646.417,62	186.707.200,07		170.209.736,98		
	Disavanzo Amministrazione											
	Avanzo Finanziario							9.541.961,60	9.541.961,60			
	Avanzo di Cassa											
	Totale a Pareggio	303.661.362,00	94.276.153,53	41.020.576,48	356.916.939,05	150.060.782,45	36.646.417,62	196.249.161,67		160.667.777,38		

XVI LEGISLATURA – DISEGNI DI LEGGE E RELAZIONI - DOCUMENTI

All. 25

CRA
C.R.A. CONSIGLIO PER LA RICERCA E SPERIMENTAZIONE IN AGRICOLTURA
RENDICONTO FINANZIARIO GESTIONALE ESERCIZIO 2010

ENTRATE

Capitolo	Gestione dei Residui 2010				Gestione di Cassa 2010				Totale dei Residui Attivi al Termine dell'Esercizio 2010 (8 + 14)		
	Residui Attivi al 1° Gennaio 2010	Riscossi	Rimasti da Riscuotere	Totale (13 + 14)	Variazioni	Previsioni	Riscossioni	Diff. rispetto alle Previsioni			
Codice	12	13	14	15	In più (15 - 12)	In meno (12 - 15)	In Più (19 - 18)	In Meno (18 - 19)	20	21	22
1					16	17	18	19	20	21	22
1.2.1.											
1.2.1.001	2.401.442,00	2.401.442,00		2.401.442,00			89.512.785,00	89.208.034,64		304.750,36	
1.2.1.002	2.318.276,00		2.318.276,00	2.318.276,00			2.318.276,00			2.318.276,00	2.318.276,00
	4.719.718,00	2.401.442,00	2.318.276,00	4.719.718,00			91.831.061,00	89.208.034,64	0,00	2.623.026,36	2.318.276,00
	4.719.718,00	2.401.442,00	2.318.276,00	4.719.718,00	0,00		91.831.061,00	89.208.034,64	0,00	2.623.026,36	2.318.276,00
1.3.1.											
1.3.1.006							603.848,09	603.848,09			
							603.848,09	603.848,09	0,00	0,00	
1.3.2.											
1.3.2.001							502.837,33	432.424,92		70.412,41	70.179,63

XVI LEGISLATURA – DISEGNI DI LEGGE E RELAZIONI - DOCUMENTI

CIRA C.R.A. CONSIGLIO PER LA RICERCA E SPERIMENTAZIONE IN AGRICOLTURA
 RENDICONTO FINANZIARIO GESTIONALE ESERCIZIO 2010

ENTRATE

Capitolo	Gestione dei Residui 2010				Gestione di Cassa 2010				Totale dei Residui Attivi al Termine dell'Esercizio 2010 (8 + 14)		
	Residui Attivi al 1° Gennaio 2010	Riscossi	Rimasti da Riscuotere	Totale (13 + 14)	Previsioni	Riscossioni	Diff. rispetto alle Previsioni	Totale dei Residui Attivi al Termine dell'Esercizio 2010 (8 + 14)			
Codice	12	13	14	15	16	17	18	19	20	21	22
					In più (15 - 12)	In meno (12 - 15)	In Più (19 - 18)	In Meno (18 - 19)			
1											
1.3.3.							502.837,33	432.424,92	0,00	70.412,41	70.179,53
1.3.3.001							248.845,74	244.927,39		3.918,35	44.630,63
							248.845,74	244.927,39	0,00	3.918,35	44.630,63
	0,00	0,00	0,00	0,00	0,00	0,00	1.355.531,16	1.281.200,40	0,00	74.330,76	114.810,16
	4.719.718,00	2.401.442,00	2.318.276,00	4.719.718,00	0,00	0,00	93.186.592,16	90.489.235,04	0,00	2.697.357,12	2.433.086,16
2.1.1.											
2.1.1.003	13.276,14	2.000,00	11.276,14	13.276,14			88.784,27	77.508,13		11.276,14	11.276,14
	13.276,14	2.000,00	11.276,14	13.276,14			88.784,27	77.508,13	0,00	11.276,14	11.276,14
2.1.4.							25.000.000,00			25.000.000,00	25.000.000,00
2.1.4.006							25.000.000,00		0,00	25.000.000,00	25.000.000,00

C.R.A. CONSIGLIO PER LA RICERCA E SPERIMENTAZIONE IN AGRICOLTURA
RENDICONTO FINANZIARIO GESTIONALE ESERCIZIO 2010

ENTRATE

Capitolo	Gestione dei Residui 2010				Gestione di Cassa 2010				Totale dei Residui Attivi al Termine dell'Esercizio 2010 (8 + 14)		
	Residui Attivi al 1° Gennaio 2010	Riscossi	Rimasti da Riscuotere	Totale (13 + 14)	Variazioni	Previsioni	Riscossioni	Diff. rispetto alle Previsioni			
Codice	12	13	14	15	In più (15 - 12)	In meno (12 - 15)	In più (19 - 18)	In meno (18 - 19)	20	21	22
1	13.276,14	2.000,00	11.276,14	13.276,14	0,00	0,00	25.088.784,27	77.508,13	0,00	25.011.276,14	25.011.276,14
2.2.1.	327.922,14		327.922,14	327.922,14			327.922,14			327.922,14	327.922,14
2.2.1.001.	325.073,40		325.073,40	325.073,40			644.373,40	319.300,00		325.073,40	644.373,40
2.2.1.002.	652.995,54		652.995,54	652.995,54			972.295,54	319.300,00	0,00	652.995,54	972.295,54
	652.995,54	0,00	652.995,54	652.995,54	0,00	0,00	972.295,54	319.300,00	0,00	652.995,54	972.295,54
	666.271,68	2.000,00	664.271,68	666.271,68	0,00	0,00	26.061.079,81	396.808,13	0,00	25.664.271,68	25.983.571,68

XVI LEGISLATURA – DISEGNI DI LEGGE E RELAZIONI - DOCUMENTI

C.R.A. CONSIGLIO PER LA RICERCA E SPERIMENTAZIONE IN AGRICOLTURA
RENDICONTO FINANZIARIO GESTIONALE ESERCIZIO 2010

ENTRATE

Capitolo	Gestione dei Residui 2010				Gestione di Cassa 2010				Totale dei Residui Attivi al Termine dell'Esercizio 2010 (8 + 14)		
	Residui Attivi al 1° Gennaio 2010	Riscossi	Rimasti da Riscuotere	Totale (13 + 14)	Variazioni	Previsioni	Riscossioni	Diff. rispetto alle Previsioni			
Codice	12	13	14	15	16	17	18	19	20	21	22
					In più (15 - 12)	In meno (12 - 15)		(7 + 13)	In Più (19 - 18)	In Meno (18 - 19)	
1											
1.2.1.											
1.2.1.001.	4.505.708,05	331.422,83	4.142.107,28	4.473.530,11		32.177,94	4.505.708,05	331.422,83		4.174.285,22	4.142.107,28
1.2.1.002.	73.054.307,03	7.417.317,13	65.283.061,12	72.700.378,25	32.310,01	386.238,79	86.146.222,56	19.339.443,74		66.806.778,82	77.692.993,64
1.2.1.003.	4.139.917,75	113.724,68	4.022.743,07	4.136.467,75		3.450,00	4.223.417,75	113.724,68		4.109.693,07	4.189.743,07
	81.699.932,83	7.862.464,64	73.447.911,47	81.310.376,11	32.310,01	421.866,73	94.875.348,36	19.784.591,25	0,00	75.090.757,11	86.024.843,99
1.2.2.											
1.2.2.001.	5.276.441,50	1.044.410,67	4.119.521,52	5.163.932,19	9.518,30	122.027,61	7.347.837,41	1.962.976,53		5.384.860,88	6.665.893,75
	5.276.441,50	1.044.410,67	4.119.521,52	5.163.932,19	9.518,30	122.027,61	7.347.837,41	1.962.976,53	0,00	5.384.860,88	6.665.893,75
1.2.3.											
1.2.3.001.	214.422,66	49.040,17	161.715,82	210.755,99		3.666,67	311.889,32	84.340,17		227.549,15	234.632,48
1.2.3.002.	179.052,70	55.000,00	124.052,69	179.052,69		0,01	187.852,70	60.000,00		127.852,70	131.362,69
	393.475,36	104.040,17	285.768,51	389.808,68		3.666,68	499.742,02	144.340,17	0,00	355.401,85	385.985,17
1.2.4.											
1.2.4.001.	8.666.431,87	1.513.505,81	6.872.017,36	8.385.523,17	5.600,52	286.509,22	10.165.500,29	2.192.936,70		7.972.563,59	8.577.988,20
1.2.4.002.	2.430.308,89	519.477,98	1.816.616,40	2.336.094,38	240,00	94.454,51	3.795.518,03	1.060.872,16		2.734.845,87	3.390.731,40

XVI LEGISLATURA – DISEGNI DI LEGGE E RELAZIONI - DOCUMENTI

C.R.A. CONSIGLIO PER LA RICERCA E SPERIMENTAZIONE IN AGRICOLTURA
RENDICONTO FINANZIARIO GESTIONALE ESERCIZIO 2010

ENTRATE

Capitolo	Gestione dei Residui 2010					Gestione di Cassa 2010					Totale dei Residui Attivi al Termine dell'Esercizio 2010 (8 + 14)
	Residui Attivi al 1° Gennaio 2010	Riscossi	Rimasti da Riscuotere	Totale (13 + 14)	Variazioni		Previsioni	Riscossioni	Diff. rispetto alle Previsioni		
					In più (15 - 12)	In meno (12 - 15)			In Più (19 - 18)	In Meno (18 - 19)	
Codice	12	13	14	15	16	17	18	19	20	21	22
1	11.096.740,76	2.032.983,79	8.688.633,76	10.721.617,55	5.840,52	380.963,73	13.961.018,32	3.253.608,86	0,00	10.707.409,46	11.968.719,60
	98.466.590,45	11.043.899,27	86.541.835,26	97.585.734,53	47.668,83	928.524,75	116.683.946,11	25.145.516,81	0,00	91.538.429,30	105.025.442,51
1.3.1.											
1.3.1.001.	1.030.482,74	484.694,21	544.826,23	1.029.520,44	24.846,43	25.808,73	3.178.304,19	2.067.500,89		1.110.803,30	1.107.894,64
1.3.1.002.	158.435,81	3.676,10	154.609,71	158.285,81	150,00	150,00	180.863,66	20.384,02		160.479,64	154.891,96
1.3.1.003.	2.720.698,55	1.302.201,79	1.255.577,48	2.557.779,27	1.058,92	163.978,20	3.867.839,03	1.761.753,18		2.106.085,85	2.247.325,49
1.3.1.004.	50,00		60,00	60,00			60,00			60,00	60,00
1.3.1.005.	999.840,39	502.349,22	493.161,28	995.510,50	4.329,89	4.329,89	1.714.205,30	814.563,29		899.642,01	833.959,66
	4.309.517,49	2.292.921,32	2.448.234,70	4.741.156,02	25.905,35	194.266,82	8.941.272,18	4.564.201,38	0,00	4.277.070,80	4.344.131,75
1.3.2.											
1.3.2.001.	216.505,45	28.913,10	166.683,85	195.596,95	0,12	20.908,62	219.172,12	31.797,14		187.374,98	166.683,85
1.3.2.002.							80,32	80,32			

XVI LEGISLATURA – DISEGNI DI LEGGE E RELAZIONI - DOCUMENTI

CIRA C.R.A. CONSIGLIO PER LA RICERCA E SPERIMENTAZIONE IN AGRICOLTURA
 RENDICONTO FINANZIARIO GESTIONALE ESERCIZIO 2010

ENTRATE

Capitolo	Gestione del Residui 2010						Gestione di Cassa 2010				Totale dei Residui Attivi al Termine dell'Esercizio 2010 (8 + 14)
	Residui Attivi al 1° Gennaio 2010	Riscossi	Rimasti da Riscuotere	Totale (13 + 14)	Variazioni		Previsioni	Riscossioni	Diff. rispetto alle Previsioni		
					In più (15 - 12)	In meno (12 - 15)			In Più (19 - 18)	In Meno (18 - 19)	
Codice	12	13	14	15	16	17	18	19	20	21	22
1											
1.3.2.004											
	216.505,45	28.913,10	166.683,85	195.596,95	0,12	20.908,62	219.252,44	31.877,46	0,00	187.374,86	166.683,85
1.3.3.											
1.3.3.001.	164.161,21	83.293,02	79.748,42	163.041,44	466,76	1.586,53	359.291,79	262.202,36		97.089,43	139.468,08
1.3.3.002.	8.038,12		7.995,79	7.995,79		42,33	34.499,96	26.461,84		8.038,12	7.995,79
1.3.3.003.	8.400,00	8.400,00		8.400,00			8.400,00	8.400,00			
	180.599,33	91.693,02	87.744,21	179.437,23	466,76	1.628,86	402.191,75	297.064,20	0,00	105.127,55	148.463,87
1.3.4.											
1.3.4.001.	54,77		49,18	49,18		5,59	54,77	36.688,00	36.533,23		49,18
	54,77		49,18	49,18		5,59	54,77	36.688,00	36.533,23	0,00	49,18
	5.306.677,04	2.413.527,44	2.702.711,94	5.116.239,38	26.372,23	216.809,89	9.562.771,14	5.029.731,04	36.533,23	4.569.573,33	4.657.328,65
	103.773.267,49	13.457.426,71	89.244.547,20	102.701.973,91	74.041,06	1.145.334,64	126.246.717,25	30.175.247,85	36.533,23	96.108.002,63	109.682.771,16

XVI LEGISLATURA – DISEGNI DI LEGGE E RELAZIONI - DOCUMENTI

C.R.A. CONSIGLIO PER LA RICERCA E SPERIMENTAZIONE IN AGRICOLTURA
RENDICONTO FINANZIARIO GESTIONALE ESERCIZIO 2010

ENTRATE

Capitolo	Gestione del Residui 2010						Gestione di Cassa 2010				Totale dei Residui Attivi al Termine dell'Esercizio 2010 (8 + 14)		
	Residui Attivi al 1° Gennaio 2010	Riscossi	Rimasti da Riscuotere	Totale (13 + 14)	Variazioni		Previsioni	Riscossioni	Diff. rispetto alle Previsioni				
Codice	12	13	14	15	16	17	18	19	In Più (19 - 18)	In Meno (18 - 19)	20	21	22
1													
2.1.1.													
2.1.1.001	6.710,95	3.805,98	2.904,97	6.710,95			6.710,95	3.805,98				2.904,97	2.904,97
	6.710,95	3.805,98	2.904,97	6.710,95			6.710,95	3.805,98	0,00			2.904,97	2.904,97
2.1.2.													
2.1.2.002													
2.1.2.003	10.120,00	295,62	9.824,38	10.120,00			15.517,00	4.234,29				11.282,71	11.282,71
2.1.2.004	1.975,00		1.975,00	1.975,00			2.641,67	1.116,67				1.525,00	1.975,00
2.1.2.005	36.242,52	5.640,82	30.601,70	36.242,52			310.089,12	230.113,06				79.976,06	73.312,87
	48.337,52	5.936,44	42.401,08	48.337,52			328.247,79	235.464,02	0,00			92.783,77	86.570,58
2.1.3.													
2.1.3.005													
2.1.4.													
2.1.4.006													
									0,00		0,00	0,00	0,00
									0,00		0,00	0,00	0,00

XVI LEGISLATURA – DISEGNI DI LEGGE E RELAZIONI - DOCUMENTI

C.R.A. CONSIGLIO PER LA RICERCA E SPERIMENTAZIONE IN AGRICOLTURA
RENDICONTO FINANZIARIO GESTIONALE ESERCIZIO 2010

ENTRATE

Capitolo Codice	Gestione dei Residui 2010					Gestione di Cassa 2010				Totale dei Residui Attivi al Termine dell'Esercizio 2010 (8 + 14)	
	Residui Attivi al 1° Gennaio 2010	Riscossi	Rimasti da Riscuotere	Totale (13 + 14)	Variazioni		Previsioni	Riscossioni (7 + 13)	Diff. rispetto alle Previsioni		
					In più (15 - 12)	In meno (12 - 15)			In Più (19 - 18)		In Meno (18 - 19)
1	12	13	14	15	16	17	18	19	20	21	22
	55.048,47	9.742,42	45.306,05	55.048,47	0,00	0,00	334.958,74	239.270,00	0,00	95.688,74	89.475,55
2.2.1.											
2.2.1.001.	7.177.062,96	691.631,40	6.403.119,28	7.094.750,68		82.312,28	7.177.062,96	691.631,40		6.485.431,56	6.403.119,28
2.2.1.002.	6.378.497,88	1.832.452,14	4.542.576,84	6.375.028,98		3.468,90	8.216.833,20	3.754.496,59		4.462.336,61	7.053.142,88
2.2.1.003.	98.988,41	87.857,85	11.130,56	98.988,41			98.988,41	87.857,85		11.130,56	11.130,56
2.2.2.	13.654.549,25	2.611.941,39	10.956.826,68	13.568.768,07		85.781,18	15.492.884,57	4.533.985,84	0,00	10.956.898,73	13.467.392,72
2.2.2.001.											
2.2.3.											
2.2.3.001.	4.000,00		4.000,00	4.000,00			4.000,00			4.000,00	4.000,00
2.2.3.002.	210.197,66		210.197,66	210.197,66			210.197,66			210.197,66	210.197,66
	214.197,66		214.197,66	214.197,66			214.197,66		0,00	214.197,66	214.197,66

XVI LEGISLATURA – DISEGNI DI LEGGE E RELAZIONI - DOCUMENTI

C.R.A. CONSIGLIO PER LA RICERCA E SPERIMENTAZIONE IN AGRICOLTURA
RENDICONTO FINANZIARIO GESTIONALE ESERCIZIO 2010

ENTRATE

Capitolo	Gestione dei Residui 2010										Gestione di Cassa 2010				Totale dei Residui Attivi al Termine dell'Esercizio 2010 (8 + 14)
	Residui Attivi al 1° Gennaio 2010	Riscossi	Rimasti da Riscuotere	Totale (13 + 14)	Variazioni		Previsioni	Riscossioni	Diff. rispetto alle Previsioni		Totale dei Residui Attivi al Termine dell'Esercizio 2010 (8 + 14)				
					In più (15 - 12)	In meno (12 - 15)			In Più (19 - 18)	In Meno (18 - 19)					
Codice	12	13	14	15	16	17	18	19	20	21	22				
1															
2.2.4.															
224001	2.203,81		2.203,81	2.203,81			2.203,81			2.203,81	2.203,81	2.203,81			
	2.203,81		2.203,81	2.203,81			2.203,81		0,00	2.203,81	2.203,81	2.203,81			
	13.870.950,72	2.611.941,39	11.173.228,15	13.785.169,54	0,00	85.781,18	15.709.286,04	4.533.985,84	0,00	11.175.300,20	13.683.794,19	13.683.794,19			
	13.925.999,19	2.621.683,81	11.218.534,20	13.840.218,01	0,00	85.781,18	16.044.244,78	4.773.255,84	0,00	11.270.988,94	13.773.269,74	13.773.269,74			
4.1.1.															
4.1.1.001	30.617,99	931,53	24.980,97	25.912,50		4.705,49	2.573.617,99	1.959.484,80		614.133,19	25.196,87	25.196,87			
4.1.1.002	51.152,43	3.597,09	19.091,16	22.868,25	1,02	28.465,20	1.490.152,43	1.126.042,23		364.110,20	24.642,57	24.642,57			
4.1.1.003	47.803,16		25.482,05	25.482,05		22.321,11	109.603,16	541,88		109.061,28	25.482,05	25.482,05			
4.1.1.004	24.316,60		24.316,60	24.316,60			46.244,60	1.844,28		44.400,32	24.982,46	24.982,46			
4.1.1.005	146.467,70		146.467,70	146.467,70			146.967,70	200,00		146.767,70	146.467,70	146.467,70			
4.1.1.006	7.539,49		5.936,91	5.936,91		1.602,58	296.139,49	213.886,21		82.253,28	6.286,91	6.286,91			

XVI LEGISLATURA – DISEGNI DI LEGGE E RELAZIONI - DOCUMENTI

CRA
C.R.A. CONSIGLIO PER LA RICERCA E SPERIMENTAZIONE IN AGRICOLTURA
RENDICONTO FINANZIARIO GESTIONALE ESERCIZIO 2010

ENTRATE

Capitolo	Gestione dei Residui 2010				Gestione di Cassa 2010				Totale dei Residui Attivi al Termine dell'Esercizio 2010 (8 + 14)		
	Residui Attivi al 1° Gennaio 2010	Riscossi	Rimasti da Riscuotere	Totale (13 + 14)	In più (15 - 12)	In meno (12 - 15)	Previsioni	Riscossioni (7 + 13)		Diff. rispetto alle Previsioni In Più (19 - 18)	In Meno (18 - 19)
1	12	13	14	15	16	17	18	19	20	21	22
4.1.1.007.											
4.1.1.008.	416.529,22	1.553,18	401.142,55	402.695,73	16,51	13.850,00	451.529,22	3.734,18		447.795,04	401.142,55
4.1.1.009.	13.604.816,54	2.363.162,06	11.101.691,57	13.464.853,63	1.918,92	141.881,83	15.901.046,72	5.145.122,96		10.755.923,76	13.786.650,41
4.1.1.010.	637.138,40	340.060,25	297.078,15	637.138,40			2.563.729,32	1.174.396,75		1.389.332,56	797.451,22
	14.966.381,53	2.709.304,11	12.046.187,66	14.755.491,77	1.936,45	212.826,21	23.579.030,63	9.625.253,30	0,00	13.953.777,33	15.238.302,74
	14.966.381,53	2.709.304,11	12.046.187,66	14.755.491,77	1.936,45	212.826,21	23.579.030,63	9.625.253,30	0,00	13.953.777,33	15.238.302,74
1.2.1.											
12.1.001.											
	14.966.381,53	2.709.304,11	12.046.187,66	14.755.491,77	1.936,45	212.826,21	23.579.030,63	9.625.253,30	0,00	13.953.777,33	15.238.302,74

C.R.A. CONSIGLIO PER LA RICERCA E SPERIMENTAZIONE IN AGRICOLTURA
RENDICONTO FINANZIARIO GESTIONALE ESERCIZIO 2010

ENTRATE

Capitolo	Gestione dei Residui 2010					Gestione di Cassa 2010				Totale dei Residui Attivi al Termine dell'Esercizio 2010 (8 + 14)	
	Residui Attivi al 1° Gennaio 2010	Riscossi	Rimasti da Riscuotere	Totale (13 + 14)	Variazioni	Previsioni	Riscossioni	In Più (19 - 18)	In Meno (18 - 19)		
Codice	12	13	14	15	16	17	18	19	20	21	22
1											
2.1.1.003											
2.1.4.											
2.1.4.003											
	0,00	0,00	0,00	0,00	0,00	0,00	0,00	0,00	0,00	0,00	0,00
	0,00	0,00	0,00	0,00	0,00	0,00	0,00	0,00	0,00	0,00	0,00
4.1.1.											
4.1.1.001	836,30		836,30	836,30			16.000.836,30	15.589.557,50		411.278,80	836,30
4.1.1.002	8.663,94		8.663,94	8.663,94			8.008.663,94	5.504.197,77		2.504.466,17	8.663,94
4.1.1.003	2.257,82		2.257,82	2.257,82			1.002.257,82	699.436,02		302.821,80	2.257,82
4.1.1.004							500.000,00			500.000,00	
4.1.1.005	40.110,00		40.110,00	40.110,00			540.110,00			540.110,00	40.110,00

C.R.A. CONSIGLIO PER LA RICERCA E SPERIMENTAZIONE IN AGRICOLTURA
RENDICONTO FINANZIARIO GESTIONALE ESERCIZIO 2010

ENTRATE

Capitolo	Gestione dei Residui 2010				Gestione di Cassa 2010				Totale dei Residui Attivi al Termine dell'Esercizio 2010 (8 + 14)		
	Residui Attivi al 1° Gennaio 2010	Riscossi	Rimasti da Riscuotere	Totale (13 + 14)	Variazioni	Previsioni	Riscossioni	Diff. rispetto alle Previsioni			
Codice	12	13	14	15	16	17	18	19	20	21	22
				(13 + 14)	In più (15 - 12)	In meno (12 - 15)		(7 + 13)	In Più (19 - 18)	In Meno (18 - 19)	(8 + 14)
1											
4.1.1.006	3.037,80		3.037,80	3.037,80			8.037,80	5.000,00		3.037,80	3.037,80
4.1.1.007							1.000.000,00			1.000.000,00	
4.1.1.008							1.000.000,00			1.000.000,00	
4.1.1.008	44.103,01	3.907,43	40.195,57	44.103,00		0,01	22.044.103,01	4.149.967,02		17.894.135,99	88.267,41
4.1.1.010	99.008,87	3.907,43	95.101,43	99.008,86		0,01	50.000,00	33.516,32		16.483,68	5.240,43
	99.008,87	3.907,43	95.101,43	99.008,86	0,00	0,01	50.154.008,87	25.981.674,63	0,00	24.172.334,24	148.413,70
							50.154.008,87	25.981.674,63	0,00	24.172.334,24	148.413,70
	99.008,87	3.907,43	95.101,43	99.008,86	0,00	0,01	50.154.008,87	25.981.674,63	0,00	24.172.334,24	148.413,70

XVI LEGISLATURA – DISEGNI DI LEGGE E RELAZIONI - DOCUMENTI

CIRA C.R.A. CONSIGLIO PER LA RICERCA E SPERIMENTAZIONE IN AGRICOLTURA
 RENDICONTO FINANZIARIO GESTIONALE ESERCIZIO 2010

ENTRATE

Capitolo	Gestione dei Residui 2010						Gestione di Cassa 2010						Totale dei Residui Attivi al Termine dell'Esercizio 2010 (8 + 14)
	Residui Attivi al 1° Gennaio 2010	Riscossi	Rimasti da Riscuotere	Totale (13 + 14)	Variazioni		Previsioni	Riscossioni (7 + 13)	Diff. rispetto alle Previsioni		Totale		
					In più (15 - 12)	In meno (12 - 15)			In Più (19 - 18)	In Meno (16 - 19)			
Codice	12	13	14	15	16	17	18	19	20	21	22		
1													
	4.719.718,00	2.401.442,00	2.318.276,00	4.719.718,00	0,00	0,00	93.186.592,16	90.489.235,04	0,00	2.697.357,12	2.433.086,16		
	666.271,68	2.000,00	664.271,68	666.271,68	0,00	0,00	26.061.079,81	396.808,13	0,00	25.664.271,68	25.983.571,68		
	5.385.989,68	2.403.442,00	2.982.547,68	5.385.989,68	0,00	0,00	119.247.671,97	90.886.043,17	0,00	28.361.628,80	28.416.657,84		
	103.773.267,49	13.457.426,71	89.244.547,20	102.701.973,91	74.041,06	1.145.334,64	126.246.717,25	30.175.247,85	0,00	96.071.469,40	109.682.771,16		
	13.925.999,19	2.621.683,81	11.218.534,20	13.840.218,01	0,00	85.781,18	16.044.244,78	4.773.255,84	0,00	11.270.988,94	13.773.269,74		
	14.966.381,53	2.709.304,11	12.046.187,66	14.755.491,77	1.936,45	212.826,21	23.579.030,63	9.625.253,30	0,00	13.953.777,33	15.238.302,74		
	132.665.648,21	18.788.414,63	112.509.269,06	131.297.683,69	75.977,51	1.443.942,03	165.869.992,66	44.573.756,99	0,00	121.286.236,67	138.694.343,64		
	9.306.635,89	0,00	9.306.635,89	9.306.635,89	0,00	0,00	13.446.690,03	1.315.121,75	0,00	12.131.568,28	12.322.468,07		
	0,00	0,00	0,00	0,00	0,00	0,00	0,00	0,00	0,00	0,00	0,00		
	99.008,87	3.907,43	95.101,43	99.008,66	0,00	0,01	50.154.008,87	25.981.674,63	0,00	24.172.334,24	148.413,70		
	9.405.644,76	3.907,43	9.401.737,32	9.405.644,75	0,00	0,01	63.600.698,90	27.296.796,38	0,00	36.303.902,52	12.470.881,77		

C.R.A. CONSIGLIO PER LA RICERCA E SPERIMENTAZIONE IN AGRICOLTURA
RENDICONTO FINANZIARIO GESTIONALE ESERCIZIO 2010

ENTRATE

Capitolo Codice	Gestione dei Residui 2010				Gestione di Cassa 2010				Totale del Residui Attivi al Termine dell'Esercizio 2010 (8 + 14)		
	Residui Attivi al 1° Gennaio 2010	Riscossi	Rimasti da Riscuotere	Totale (13 + 14)	Variazioni		Previsioni	Riscossioni		Diff. rispetto alle Previsioni	
					In più (15 - 12)	In meno (12 - 15)				In Più (19 - 18)	In Meno (18 - 19)
1	12	13	14	15	16	17	18	19	20	21	22
	147.457.282,65	21.195.764,06	124.893.554,06	146.089.318,12	75.977,51	1.443.942,04	348.718.363,53	162.756.596,54	0,00	185.961.766,99	179.581.883,25
	147.457.282,65	21.195.764,06	124.893.554,06	146.089.318,12	75.977,51	1.443.942,04	360.470.325,12	162.756.596,54	0,00	197.713.728,58	179.581.883,25

XVI LEGISLATURA – DISEGNI DI LEGGE E RELAZIONI - DOCUMENTI

CIRA C.R.A. CONSIGLIO PER LA RICERCA E SPERIMENTAZIONE IN AGRICOLTURA
 RENDICONTO FINANZIARIO GESTIONALE ESERCIZIO 2010

USCITE

Capitolo	Gestione dei Residui 2010				Gestione di Cassa 2010				Totale dei Residui Passivi al Termine dell'Esercizio 2010 (8 + 14)				
	Residui Passivi al 1° Gennaio 2010	Pagati	Rimasti da Pagare	Totale (13 + 14)	Variazioni	Previsioni	Pagamenti	Diff. rispetto alle Previsioni					
Codice	12	13	14	15	In più (15 - 12)	In meno (12 - 15)	18	19	In Più (19 - 18)	In Meno (18 - 19)	20	21	22
1													
1.1.1.													
1.1.1.008	39.000,00	37.824,66	1.175,34	39.000,00			78.000,00	37.824,66		40.175,34		40.175,34	8.217,34
1.1.1.012							4.420,00			4.420,00		4.420,00	799,00
1.1.1.013													
1.1.2.	39.000,00	37.824,66	1.175,34	39.000,00			82.420,00	37.824,66	0,00	44.595,34		44.595,34	9.016,34
1.1.2.011	1.361,08	1.272,54		1.272,54		88,54	6.361,08	4.414,13		1.946,95		1.946,95	644,00
1.1.2.012							3.000,00			3.000,00		3.000,00	
1.1.3.	1.361,08	1.272,54		1.272,54		88,54	9.361,08	4.414,13	0,00	4.946,95		4.946,95	644,00

XVI LEGISLATURA – DISEGNI DI LEGGE E RELAZIONI - DOCUMENTI

C.R.A. CONSIGLIO PER LA RICERCA E SPERIMENTAZIONE IN AGRICOLTURA
RENDICONTO FINANZIARIO GESTIONALE ESERCIZIO 2010

USCITE

Capitolo	Gestione dei Residui 2010						Gestione di Cassa 2010				Totale dei Residui Passivi al Termine dell'Esercizio 2010 (8 + 14)		
	Residui Passivi al 1° Gennaio 2010	Pagati	Rimasti da Pagare	Totale (13 + 14)	Variazioni		Previsioni	Pagamenti (7 + 13)	Diff. rispetto alle Previsioni				
Codice	12	13	14	15	16	17	18	19	In Più (19 - 18)	In Meno (18 - 19)	20	21	22
1													
1.1.3.001.													
1.1.3.003.													
1.1.3.004.													
1.1.3.018.	375,00		375,00	375,00			375,00			375,00		375,00	375,00
1.1.3.021.	9.792,00	9.562,50	229,50	9.792,00			9.792,00	9.562,50		229,50		229,50	229,50
1.1.3.027.							1.500,00			1.500,00		1.500,00	
1.1.3.029.													
1.1.3.031.	2.110,86	1.566,04	444,82	2.110,86			7.412,16	3.088,40		4.323,76		4.323,76	4.323,76
1.1.3.032.	12.277,86	11.228,54	1.049,32	12.277,86			9.698,70	5.650,00		4.048,70		4.048,70	444,82
	52.638,94	50.325,74	2.224,66	52.550,40	0,00	88,54	120.558,94	60.539,69	0,00	60.019,25	0,00	60.019,25	15.033,42
1.2.4.													
1.2.4.001.							3.436,00			3.436,00		3.436,00	599,00

XVI LEGISLATURA – DISEGNI DI LEGGE E RELAZIONI - DOCUMENTI

CIRA C.R.A. CONSIGLIO PER LA RICERCA E SPERIMENTAZIONE IN AGRICOLTURA
 RENDICONTO FINANZIARIO GESTIONALE ESERCIZIO 2010

USCITE

Capitolo	Gestione dei Residui 2010					Gestione di Cassa 2010					Totale dei Residui Passivi al Termine dell'Esercizio 2010 (8 + 14)
	Residui Passivi al 1° Gennaio 2010	Pagati	Rimasti da Pagare	Totale (13 + 14)	Variazioni	Previsioni	Pagamenti	Diff. rispetto alle Previsioni	In Più (19 - 18)	In Meno (18 - 19)	
Codice	12	13	14	15	16	17	18	19	20	21	22
1											
1.2.6.											
1.2.6.003	1.656,82		1.656,82	1.656,82			1.656,82		0,00	1.656,82	1.656,82
	1.656,82		1.656,82	1.656,82			1.656,82		0,00	1.656,82	1.656,82
	1.656,82	0,00	1.656,82	1.656,82	0,00	0,00	5.092,82	0,00	0,00	5.092,82	2.255,82
	54.295,76	50.325,74	3.881,48	54.207,22	0,00	88,54	125.651,76	60.539,69	0,00	65.112,07	17.289,24
1.1.2.											
1.1.2.011.	1.658,25	1.519,96		1.519,96		136,29	11.376,25	3.832,78		7.543,47	1.056,50
1.1.2.012.	1.798,70	321,37		321,37		1.477,33	7.798,70	420,94		7.377,76	
1.1.2.016.							841.680,30	26.150,43		815.529,87	50.824,77

XVI LEGISLATURA – DISEGNI DI LEGGE E RELAZIONI - DOCUMENTI

C.R.A. CONSIGLIO PER LA RICERCA E SPERIMENTAZIONE IN AGRICOLTURA
RENDICONTO FINANZIARIO GESTIONALE ESERCIZIO 2010

USCITE

Capitolo Codice	Gestione dei Residui 2010					Gestione di Cassa 2010					Totale dei Residui Passivi al Termine dell'Esercizio 2010 (8 + 14)
	Residui Passivi al 1° Gennaio 2010	Pagati	Rimasti da Pagare	Variazioni		Totale (13 + 14)	Previsioni (7 + 13)	Diff. rispetto alle Previsioni		21	
				In più (15 - 12)	In meno (12 - 15)			In Più (19 - 18)	In Meno (18 - 19)		
12	13	14	15	16	17	18	19	20	21	22	
1.1.2.014	826.648,92	427.557,27	214.626,69	642.183,96	1.968,64	186.433,60	4.894.840,85	2.159.236,93	2.735.604,92	757.802,95	
1.1.2.015	13.774,29	12.650,92	565,97	13.236,69	537,39	309.865,14	91.400,53	218.464,61	31.995,61		
1.1.2.016	46.695,27	43.100,37	3.400,73	46.501,10	94,17	170.253,93	137.329,88	32.924,05	9.654,31		
1.1.2.018	31.655,70	19.381,13	2.752,34	22.133,47	31,81	148.726,66	56.810,22	91.916,44	51.548,40		
1.1.2.019	15.924,35	8.808,38	6.633,14	15.441,52	482,83	54.562,57	25.116,90	29.445,67	19.932,97		
1.1.2.020	111.104,69	111.104,69	111.104,69	111.104,69		113.571,29	2.466,60	111.104,69	111.104,69		
1.1.3.	2.216.918,65	1.497.309,34	394.638,76	1.892.146,10	7.490,08	332.260,63	29.485.004,59	13.658.311,38	15.826.693,21	1.925.684,31	
1.1.3.001	8.552,58	4.431,81	3.094,27	7.526,08	8,00	1.034,50	677.988,72	538.455,07	139.533,65	76.428,02	
1.1.3.002	1.508.279,39	1.300.793,81	115.281,74	1.416.075,55	3.551,58	95.755,42	10.738.934,22	5.197.044,19	5.541.890,03	1.610.686,60	
1.1.3.003	123.755,70	102.064,70	12.523,55	114.588,25	23,97	893.144,44	467.362,88	425.781,56	122.799,54		
1.1.3.004	119.846,91	81.088,55	34.297,17	115.385,72	0,80	4.461,99	599.437,14	206.111,94	393.325,20	116.932,92	

XVI LEGISLATURA – DISEGNI DI LEGGE E RELAZIONI - DOCUMENTI

C.R.A. CONSIGLIO PER LA RICERCA E SPERIMENTAZIONE IN AGRICOLTURA
RENDICONTO FINANZIARIO GESTIONALE ESERCIZIO 2010

USCITE

Capitolo	Gestione dei Residui 2010										Gestione di Cassa 2010				Totale dei Residui Passivi al Termine dell'Esercizio 2010 (8 + 14)
	Codice	Residui Passivi al 1° Gennaio 2010	Pagati	Rimasti da Pagare	Totale (13 + 14)	Variazioni		Previsioni (7 + 13)	Diff. rispetto alle Previsioni		20	21	22		
						In più (15 - 12)	In meno (12 - 15)		In Più (19 - 18)	In Meno (18 - 19)					
1	12	13	14	15	16	17	18	19	20	21	22				
1.1.3.006	161.715,51	119.068,15	28.722,69	147.790,84	13.924,67		1.127.008,48	631.929,49		495.079,99	167.965,52				
1.1.3.006	476.511,61	354.275,47	110.946,37	465.221,84	18.424,84	29.714,61	2.810.392,19	2.072.715,35		737.676,84	459.456,15				
1.1.3.007	330.654,01	284.972,41	20.593,17	305.565,58	130,91	25.219,34	1.486.350,45	912.882,40		573.468,05	368.175,72				
1.1.3.008	152.174,99	108.756,88	32.268,51	141.025,39	0,05	11.149,65	660.970,31	291.332,29		369.638,02	114.361,30				
1.1.3.009	388.262,59	293.575,12	55.920,89	349.496,01	0,54	38.767,12	1.786.571,58	920.621,17		865.950,41	624.513,43				
1.1.3.010	540.324,32	470.898,09	48.018,81	518.916,90	97,80	21.505,22	2.901.259,30	1.635.162,78		1.266.096,52	508.674,25				
1.1.3.011	11.969,35	11.969,35		11.969,35			65.719,35	41.518,26		24.201,09	19.943,80				
1.1.3.012	415.050,12	319.979,03	77.986,58	397.965,61	89,32	17.173,83	1.993.732,84	1.407.963,04		585.769,80	488.478,02				
1.1.3.013							65,00	60,00		5,00					
1.1.3.014	135.715,27	5.653,90	129.966,75	135.620,65		94,62	287.759,84	136.754,19		151.005,65	134.824,74				
1.1.3.015	917.580,26	219.815,10	697.966,16	917.781,26	201,00		2.082.091,74	679.143,61		1.402.948,13	1.217.942,97				
1.1.3.016							18.452,50	16.062,00		2.390,50					

XVI LEGISLATURA – DISEGNI DI LEGGE E RELAZIONI - DOCUMENTI

CIRA
C.R.A. CONSIGLIO PER LA RICERCA E SPERIMENTAZIONE IN AGRICOLTURA
RENDICONTO FINANZIARIO GESTIONALE ESERCIZIO 2010

USCITE

Capitolo	Gestione dei Residui 2010						Gestione di Cassa 2010				Totale dei Residui Passivi al Termine dell'Esercizio 2010 (8 + 14)	
	Codice	Residui Passivi al 1° Gennaio 2010	Pagati	Rimasti da Pagare	Totale (13 + 14)	Variazioni		Previsioni	Pagamenti (7 + 13)	Diff. rispetto alle Previsioni		
						In più (15 - 12)	In meno (12 - 15)			In Più (19 - 18)		In Meno (18 - 19)
1	12	13	14	15	16	17	18	19	20	21	22	
1.1.3.028	125.509,94	95.972,68	18.157,17	114.129,85		11.380,09	598.010,68	253.346,18		344.664,50	265.580,76	
1.1.3.030	148.047,68	139.286,53	5.422,32	144.708,85		3.338,83	951.618,09	559.981,20		391.636,89	221.034,61	
1.1.3.031	66.278,53	45.191,79	13.298,01	58.489,80		7.788,73	236.995,96	107.337,50		129.658,46	51.709,63	
1.1.3.032	15.555,53	13.548,79	368,00	13.916,79	0,01	1.638,75	242.284,66	131.551,85		110.742,81	29.322,89	
1.1.3.033	1.679,34	1.536,62	142,72	1.679,34			22.202,34	8.090,91		14.111,43	11.086,55	
1.1.3.034	442,60					442,60	7.442,60	3.240,00		4.202,60		
	7.014.952,55	4.925.527,86	1.757.431,71	6.682.959,57	24.236,24	356.239,22	37.982.470,75	18.999.655,42	0,00	18.982.805,33	8.222.530,98	
	9.231.891,20	6.422.837,20	2.152.270,47	8.575.107,67	31.726,32	688.499,85	67.467.475,34	32.657.976,80	0,00	34.809.488,54	10.145.215,29	
1.2.1.												
1.2.1.001	404.215,58	210.678,66	117.717,69	328.396,35	1.250,00	77.069,23	3.872.092,92	1.941.629,48		1.930.463,44	173.472,66	
1.2.1.002	415.841,35	321.959,72	47.987,03	369.946,75		45.894,60	7.300.777,87	3.397.414,25		3.903.363,62	274.318,11	
1.2.1.003	32.170,61	19.661,64	12.518,97	32.170,61			246.238,71	32.331,54		213.907,17	12.518,97	
1.2.1.004	348.134,15	190.742,42	157.391,73	348.134,15			3.076.444,15	1.179.002,92		1.897.441,23	740.201,73	
1.2.1.005	113.958,87	65.860,02	29.966,37	95.826,39		18.132,48	1.406.603,26	560.824,61		845.778,65	83.867,62	

XVI LEGISLATURA – DISEGNI DI LEGGE E RELAZIONI - DOCUMENTI

CIRA
C.R.A. CONSIGLIO PER LA RICERCA E SPERIMENTAZIONE IN AGRICOLTURA
RENDICONTO FINANZIARIO GESTIONALE ESERCIZIO 2010

USCITE

Capitolo	Gestione dei Residui 2010						Gestione di Cassa 2010				Totale dei Residui Passivi al Termine dell'Esercizio 2010 (8 + 14)
	Residui Passivi al 1° Gennaio 2010	Pagati	Rimasti da Pagare	Totale (13 + 14)	Variazioni		Previsioni (7 + 13)	Diff. rispetto alle Previsioni		21	
					In più (15 - 12)	In meno (12 - 15)		In Più (19 - 18)	In Meno (18 - 19)		
1	12	13	14	15	16	17	18	19	20	21	22
	24.539,73	17.054,61	7.472,21	24.526,82		12,91	100.453,93	60.328,81	0,00	40.125,12	7.472,21
	7.799.158,10	2.746.107,31	4.830.060,41	7.576.167,72	1.417,67	224.408,05	29.774.489,41	11.384.008,80	0,00	18.390.480,61	6.871.345,33
1.4.1.											
1.4.1.001.	4.579,53	3.372,80	1.206,73	4.579,53			34.758,04	22.965,57		11.792,47	8.188,02
	4.579,53	3.372,80	1.206,73	4.579,53			34.758,04	22.965,57	0,00	11.792,47	8.188,02
1.4.2.											
1.4.2.001.	153.642,78	27.654,44	119.849,97	147.504,41		6.138,37	712.458,80	112.737,94		599.720,86	301.266,18
	153.642,78	27.654,44	119.849,97	147.504,41		6.138,37	712.458,80	112.737,94	0,00	599.720,86	301.266,18
	158.222,31	31.027,24	121.056,70	152.083,94	0,00	6.138,37	747.216,84	135.703,51	0,00	611.513,33	309.454,20
	17.189.251,61	9.199.971,75	7.103.387,58	16.503.359,33	33.143,99	919.046,27	97.989.181,59	44.177.689,11	0,00	53.811.492,48	17.329.014,82

XVI LEGISLATURA – DISEGNI DI LEGGE E RELAZIONI - DOCUMENTI

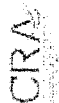
C.R.A. CONSIGLIO PER LA RICERCA E SPERIMENTAZIONE IN AGRICOLTURA
RENDICONTO FINANZIARIO GESTIONALE ESERCIZIO 2010

USCITE

Capitolo	Gestione dei Residui 2010						Gestione di Cassa 2010				Totale dei Residui Passivi al Termine dell'Esercizio 2010 (8 + 14)
	Residui Passivi al 1° Gennaio 2010	Pagati	Rimasti da Pagare	Totale (13 + 14)	Variazioni		Previsioni	Pagamenti (7 + 13)	Diff. rispetto alle Previsioni		
					In più (15 - 12)	In meno (12 - 15)			In Più (19 - 18)	In Meno (18 - 19)	
1	12	13	14	15	16	17	18	19	20	21	22
2.1.1.											
2.1.1.001.											
2.1.1.002.											
2.1.1.003.	2.068.266,96	14.831,78	2.053.435,18	2.068.266,96			2.113.864,52	14.831,78		2.099.032,74	2.162.675,18
2.1.1.005.	4.316.433,34	2.687.689,75	1.541.616,83	4.229.306,58	2.880,00	90.006,76	13.942.309,72	5.538.765,81		8.403.543,91	4.041.279,92
2.1.1.006.	1.365,83	1.365,83		1.365,83			24.394,28	7.529,83		16.864,45	
2.1.1.007.	37.616,97	37.616,97		37.616,97			118.598,48	37.616,97		80.981,51	159.070,81
2.1.2.	6.423.683,10	2.741.504,33	3.595.052,01	6.336.556,34	2.880,00	90.006,76	16.199.167,00	5.598.744,39	0,00	10.600.422,61	6.363.025,91
2.1.2.001.	267.051,50	232.283,44	27.473,25	259.756,69		7.294,81	1.297.403,21	396.434,63		900.968,58	581.553,96
2.1.2.002.	97.386,97	19.849,47	52.166,70	72.016,17	25,00	25.395,80	213.720,70	86.933,07		126.787,63	78.092,41
2.1.2.003.	1.020.440,31	763.085,72	239.399,45	1.002.485,17	0,01	17.955,15	6.781.981,79	4.156.642,52		2.625.339,27	2.117.350,11
2.1.2.004.	177.287,72	172.459,17	3.264,83	175.724,00		1.563,72	524.674,12	365.035,33		159.638,79	121.339,07
2.1.2.005.	162.430,01	148.560,78	13.867,35	162.428,13		1,88	328.663,24	188.804,65		139.858,59	120.799,57

XVI LEGISLATURA – DISEGNI DI LEGGE E RELAZIONI - DOCUMENTI

C.R.A. CONSIGLIO PER LA RICERCA E SPERIMENTAZIONE IN AGRICOLTURA
RENDICONTO FINANZIARIO GESTIONALE ESERCIZIO 2010



USCITE

Capitolo	Gestione dei Residui 2010						Gestione di Cassa 2010					Totale dei Residui Passivi al Termine dell'Esercizio 2010 (8 + 14)
	Residui Passivi al 1° Gennaio 2010	Pagati	Rimasti da Pagare	Totale (13 + 14)	Variazioni		Previsioni	Pagamenti (7 + 13)	Diff. rispetto alle Previsioni			
					In più (15 - 12)	In meno (12 - 15)			In Più (19 - 18)	In Meno (18 - 19)		
Codice	12	13	14	15	16	17	18	19	20	21	22	
2.1.2.006.	11.820,00	11.220,00		11.220,00		600,00	68.187,33	14.870,00		53.317,33	4.198,60	
2.1.2.007.	71.435,52	47.482,48	23.710,28	71.192,76		242,76	92.384,52	50.455,43		41.929,09	27.499,48	
2.1.2.008.												
2.1.2.009.	27.832,04	23.842,01	164,45	24.006,46		3.825,58	627.612,22	28.860,56		598.751,66	113.835,17	
2.1.2.010.							7.586,67	5.930,00		1.686,67		
2.1.2.011.	3.000,00	1.724,00	1.276,00	3.000,00			14.087,00	1.724,00		12.363,00	13.276,00	
2.1.2.013.	1.000,00		1.000,00	1.000,00			7.000,00			7.000,00	1.000,00	
2.1.4.	1.839.684,07	1.420.507,07	362.322,31	1.782.829,38	25,01	56.879,70	9.963.310,80	5.295.690,19	0,00	4.667.620,61	3.178.944,37	
2.1.4.004.												
2.1.4.005.												
2.1.5.										0,00		
2.1.5.001.	171.314,46	8.199,33	82.221,38	90.420,71		80.893,75	226.542,21	16.283,34		210.258,87	88.402,46	

C.R.A. CONSIGLIO PER LA RICERCA E SPERIMENTAZIONE IN AGRICOLTURA
RENDICONTO FINANZIARIO GESTIONALE ESERCIZIO 2010

USCITE

Capitolo	Gestione dei Residui 2010					Gestione di Cassa 2010					Totale dei Residui Passivi al Termine dell'Esercizio 2010 (8 + 14)	
	Residui Passivi al 1° Gennaio 2010	Pagati	Rimasti da Pagare	Totale (13 + 14)	Variazioni	Previsioni (7 + 13)	Pagamenti (19)	Diff. rispetto alle Previsioni	In Più (19 - 18)	In Meno (18 - 19)		
Codice	12	13	14	15	In più (15 - 12)	In meno (12 - 15)	17	18	19	20	21	22
1	171.314,46	8.199,33	82.221,38	90.420,71		80.893,75		226.542,21	16.283,34	0,00	210.258,87	88.402,46
	8.434.681,63	4.170.210,73	4.039.595,70	8.209.806,43	2.905,01	227.780,21		26.389.020,01	10.910.717,92	0,00	15.478.302,09	9.630.372,74
2.2.5.												
2.2.5.001.	0,00	0,00	0,00	0,00	0,00	0,00		0,00	0,00	0,00	0,00	0,00
2.3.1.												
2.3.1.001.	0,00	0,00	0,00	0,00	0,00	0,00		0,00	0,00	0,00	0,00	0,00
	8.434.681,63	4.170.210,73	4.039.595,70	8.209.806,43	2.905,01	227.780,21		26.389.020,01	10.910.717,92	0,00	15.478.302,09	9.630.372,74

XVI LEGISLATURA – DISEGNI DI LEGGE E RELAZIONI - DOCUMENTI

C.R.A. CONSIGLIO PER LA RICERCA E SPERIMENTAZIONE IN AGRICOLTURA
RENDICONTO FINANZIARIO GESTIONALE ESERCIZIO 2010

USCITE

Capitolo	Gestione del Residui 2010						Gestione di Cassa 2010				Totale dei Residui Passivi al Termine dell'Esercizio 2010 (8 + 14)		
	Residui Passivi al 1° Gennaio 2010	Pagati	Rimasti da Pagare	Totale (13 + 14)	Variazioni		Previsioni	Pagamenti (7 + 13)	Diff. rispetto alle Previsioni				
Codice	12	13	14	15	16	17	18	19	In Più (19 - 18)	In Meno (18 - 19)	20	21	22
1													
4.1.1.													
4.1.1.001.	15.862,60	3.588,07	11.815,96	15.404,03		458,57	2.558.862,60	1.538.449,28		1.022.413,32			437.723,92
4.1.1.002.	171.308,12	124.838,44	24.018,75	148.857,19		22.450,93	1.610.308,12	1.117.724,06		492.584,06			159.129,68
4.1.1.003.	538,00	443,90	53,43	497,33		40,67	62.338,00	976,76		61.361,22			62,43
4.1.1.004.	421,07	17,27	403,80	421,07			22.349,07	2.427,77		19.921,30			503,44
4.1.1.005.	154.715,78	63.366,25	91.349,53	154.715,78			155.215,78	63.366,25		91.849,53			91.549,53
4.1.1.006.	800,00		800,00	800,00			289.400,00	214.236,21		75.163,79			800,00
4.1.1.007.													
4.1.1.008.	163.543,27	54.350,55	109.192,72	163.543,27			188.543,27	54.350,55		144.192,72			111.373,72
4.1.1.009.	17.242.893,59	4.596.603,58	11.510.653,39	16.107.256,97		1.859,82	19.539.123,77	6.316.800,48		13.222.223,29			15.257.276,23
4.1.1.010.	162.567,43	157.208,08	3.120,41	160.328,49		2.236,94	2.089.158,35	1.307.233,19		781.925,16			187.804,88
	17.912.649,86	5.000.416,14	11.751.407,99	16.751.824,13		1.859,82	26.525.298,96	10.613.664,57		15.911.634,39	0,00		16.246.223,83
	17.912.649,86	5.000.416,14	11.751.407,99	16.751.824,13		1.859,82	26.525.298,96	10.613.664,57		15.911.634,39	0,00		16.246.223,83

CRA
C.R.A. CONSIGLIO PER LA RICERCA E SPERIMENTAZIONE IN AGRICOLTURA
RENDICONTO FINANZIARIO GESTIONALE ESERCIZIO 2010

USCITE

Capitolo	Gestione dei Residui 2010				Gestione di Cassa 2010				Totale dei Residui Passivi al Termine dell'Esercizio 2010 (8 + 14)			
	Residui Passivi al 1° Gennaio 2010	Pagati	Rimasti da Pagare	Totale (13 + 14)	Variazioni	Previsioni	Pagamenti	Diff. rispetto alle Previsioni				
Codice	12	13	14	15	In più (15 - 12)	In meno (12 - 15)	(7 + 13)	In Più (19 - 18)	In Meno (18 - 19)	20	21	22
1	17.912.649,86	5.000.416,14	11.751.407,99	16.751.824,13	1.859,82	1.162.685,55	10.613.664,57	0,00	15.911.634,39	16.246.223,83		
1.1.1.	3.850,17		3.850,17	3.850,17			152.535,30		37.666,87			17.733,87
1.1.1.001.	3.850,17		3.850,17	3.850,17			152.535,30		37.666,87			17.733,87
1.1.1.002.	2.762,49		2.762,49	2.762,49			179.421,30		98.077,19			61.797,09
1.1.1.003.	7.831,92		7.831,92	7.831,92			64.278,81		44.686,11			30.123,39
1.1.1.004.	7.622,00		7.622,00	7.622,00					12.566,00			7.993,10
1.1.1.005.	7.622,00		7.622,00	7.622,00					12.566,00			7.993,10
									78.772,53			78.772,53

XVI LEGISLATURA – DISEGNI DI LEGGE E RELAZIONI - DOCUMENTI

C.R.A. CONSIGLIO PER LA RICERCA E SPERIMENTAZIONE IN AGRICOLTURA
RENDICONTO FINANZIARIO GESTIONALE ESERCIZIO 2010

USCITE

Capitolo	Gestione del Residui 2010						Gestione di Cassa 2010				Totale dei Residui Passivi al Termine dell'Esercizio 2010 (8 + 14)
	Residui Passivi al 1° Gennaio 2010	Pagati	Rimasti da Pagare	Totale (13 + 14)	Variazioni		Previsioni	Pagamenti (7 + 13)	Diff. rispetto alle Previsioni		
Codice	12	13	14	15	16	17	18	19	20	21	22
1											
1.1.1007	2.657,70	2.493,22		2.493,22		164,48	37.657,70	32.394,12		5.263,58	2.811,81
1.1.1012	483,94		483,94	483,94			88.953,94	41.716,80		47.237,14	14.211,71
1.1.1013	19.878,27	19.806,12		19.806,12		72,15	49.878,27	40.612,98		9.265,29	5.537,24
1.1.1014							3.700,00	3.693,15		6,85	
1.1.2.	45.086,49	22.299,34	22.550,52	44.849,86		236,63	848.194,02	514.652,46	0,00	333.541,56	140.208,21
1.1.2001	7.208,13	7.208,13		7.208,13			618.686,96	613.714,05		4.972,91	
1.1.2002	346.546,97	270.374,47	76.172,50	346.546,97			51.089.160,53	48.133.688,84		4.955.471,69	551.701,03
1.1.2003	414.265,27	300.390,03	113.875,24	414.265,27			788.275,27	361.033,29		427.241,98	303.612,52
1.1.2005											
1.1.2006	8.804,12					8.804,12	56.234,73	37.430,61		18.804,12	
1.1.2008	147.200,33	41.049,76	106.150,57	147.200,33			10.447.978,81	8.922.595,19		1.525.383,62	1.473.562,36

XVI LEGISLATURA – DISEGNI DI LEGGE E RELAZIONI - DOCUMENTI

C.R.A. CONSIGLIO PER LA RICERCA E SPERIMENTAZIONE IN AGRICOLTURA
RENDICONTO FINANZIARIO GESTIONALE ESERCIZIO 2010

USCITE

Capitolo	Gestione dei Residui 2010										Gestione di Cassa 2010				Totale dei Residui Passivati al Termine dell'Esercizio 2010 (8 + 14)
	Codice	Residui Passivati al 1° Gennaio 2010	Pagati	Rimasti da Pagare	Totale (13 + 14)	Variazioni		Previsioni	Pagamenti (7 + 13)	Diff. rispetto alle Previsioni		21	22		
						In più (15 - 12)	In meno (12 - 15)			In Più (19 - 18)	In Meno (18 - 19)				
1	12	13	14	15	16	17	18	19	20	21	22				
1.1.2.009.	256.164,62	179.692,13	76.472,49	256.164,62			458.266,62	179.692,13		278.574,49	278.574,49	278.574,49			
1.1.2.010.	3.237,02	3.237,02		3.237,02			77.227,02	36.760,78		40.466,24	40.466,24	12.466,24			
1.1.2.011.	8.123,36	6.137,99		6.137,99		1.985,47	23.123,36	17.942,01		5.181,35	3.097,66				
1.1.2.014.	674.672,45	560.961,83	112.225,60	673.187,43		1.485,02	14.749.725,96	12.284.804,45		2.464.921,51	2.463.436,49				
1.1.2.016.	949.073,98	734.893,89	214.180,09	949.073,98			2.949.073,98	1.143.193,88		1.805.880,10	1.805.880,10				
1.1.2.016.	202.359,29	160.781,47	29.323,44	190.104,91		12.254,38	204.605,79	162.667,97		41.937,82	29.663,44				
1.1.2.017.							4.000,00	4.000,00							
1.1.2.018.	281,81	281,81		281,81			2.781,81	491,24		2.290,57	348,87				
1.1.2.020.							50.000,00			50.000,00					
1.1.2.021.							5.000,00			5.000,00					
	3.017.937,35	2.265.008,43	728.399,93	2.993.408,36		24.528,99	81.524.140,84	69.898.014,44	0,00	11.626.126,40	6.922.363,20				

XVI LEGISLATURA – DISEGNI DI LEGGE E RELAZIONI - DOCUMENTI

C.R.A. CONSIGLIO PER LA RICERCA E SPERIMENTAZIONE IN AGRICOLTURA
RENDICONTO FINANZIARIO GESTIONALE ESERCIZIO 2010

USCITE

Capitolo	Gestione dei Residui 2010						Gestione di Cassa 2010				Totale dei Residui Passivi al Termine dell'Esercizio 2010 (8 + 14)
	Residui Passivi al 1° Gennaio 2010	Pagati	Rimasti da Pagare	Totale (13 + 14)	Variazioni In più (15 - 12) In meno (12 - 15)	Previsioni	Pagamenti (7 + 13)	Diff. rispetto alle Previsioni In Più (19 - 18) In Meno (18 - 19)			
Codice	12	13	14	15	16	17	18	19	20	21	22
1											
1.1.3.											
1.1.3.001	1.260,00		1.260,00	1.260,00			21.260,00	10.558,86		10.701,14	9.244,26
1.1.3.002	11.998,08	11.998,08		11.998,08			27.998,08	23.510,75		4.487,33	4.487,03
1.1.3.003	10.868,49	10.930,01	0,88	10.930,89	62,40		34.868,49	28.048,80		6.819,69	6.880,49
1.1.3.004	17.830,16	15.878,40		15.878,40		1.951,76	116.806,16	25.680,16		91.126,00	2.816,20
1.1.3.005	13.288,57	13.266,35	22,22	13.288,57			87.203,45	72.278,79		14.924,66	2.035,74
1.1.3.006							65.500,00	62.546,54		2.953,46	
1.1.3.008	1.112,40	960,00	152,40	1.112,40			5.112,40	3.152,70		1.959,70	1.876,80
1.1.3.009	6.920,23	6.172,94	364,01	6.536,95	46,92	430,20	35.120,23	29.579,13		5.541,10	4.461,39
1.1.3.012	115.325,68	97.086,27	17.494,80	114.581,07	0,05	744,66	291.325,68	210.146,30		81.179,38	67.417,96
1.1.3.013	1.890,00					1.890,00	533.190,00	494.952,80		38.237,20	9.403,48
1.1.3.014							920.000,00	803.936,00		16.064,00	

XVI LEGISLATURA – DISEGNI DI LEGGE E RELAZIONI - DOCUMENTI

CIRA
C.R.A. CONSIGLIO PER LA RICERCA E SPERIMENTAZIONE IN AGRICOLTURA
RENDICONTO FINANZIARIO GESTIONALE ESERCIZIO 2010

USCITE

Capitolo	Gestione dei Residui 2010										Gestione di Cassa 2010			Totale dei Residui Passivi al Termine dell'Esercizio 2010 (8 + 14)
	Residui Passivi al 1° Gennaio 2010	Pagati	Rimasti da Pagare	Totale (13 + 14)	Variazioni		Previsioni	Pagamenti (7 + 13)	Diff. rispetto alle Previsioni		21			
					In più (15 - 12)	In meno (12 - 15)			In Più (19 - 18)	In Meno (18 - 19)				
1	12	13	14	15	16	17	18	19	20	21	22			
12.1.001														
1.2.3.	775,05		775,05	775,05			1.775,05	787,67	0,00	0,00	835,98			
12.3.002	775,05		775,05	775,05			1.775,05	787,67	0,00	0,00	835,98			
1.2.4.	81.246,43	49.518,51	31.409,13	80.927,64		318,79	6.353.218,57	5.570.538,03			782.361,75			
12.4.001	81.246,43	49.518,51	31.409,13	80.927,64		318,79	6.353.218,57	5.570.538,03	0,00	0,00	782.361,75			
1.2.6.	10.000,00	10.000,00		10.000,00			182.620,00	103.722,56			6.480,00			
12.6.001	10.000,00	10.000,00		10.000,00			182.620,00	103.722,56			6.480,00			
1.2.6.005							8.922.034,57				8.922.034,57			
1.2.6.008							614.000,00				614.000,00			
1.2.6.010	10.000,00	10.000,00		10.000,00			9.718.654,57	103.722,56	0,00	0,00	6.480,00			
	92.021,48	59.518,51	32.184,18	91.702,69	0,00	318,79	16.073.648,19	5.675.048,26	0,00	0,00	789.577,73			

C.R.A. CONSIGLIO PER LA RICERCA E SPERIMENTAZIONE IN AGRICOLTURA
RENDICONTO FINANZIARIO GESTIONALE ESERCIZIO 2010

USCITE

Capitolo	Gestione dei Residui 2010						Gestione di Cassa 2010					Totale dei Residui Passivi al Termine dell'Esercizio 2010 (8 + 14)	
	Residui Passivi al 1° Gennaio 2010	Pagati	Rimasti da Pagare	Totale (13 + 14)	Variazioni		Previsioni	Pagamenti (7 + 13)	Diff. rispetto alle Previsioni				
Codice	12	13	14	15	In più (15 - 12)	In meno (12 - 15)	18	19	In Più (19 - 18)	In Meno (18 - 19)	20	21	22
1													
1.4.2.													
1.4.2.001.	54.084,01	10.490,27	43.593,74	54.084,01			4.184.861,34	10.490,27		4.174.371,07		4.174.371,07	62.135,25
	54.084,01	10.490,27	43.593,74	54.084,01			4.184.861,34	10.490,27	0,00	4.174.371,07		4.174.371,07	62.135,25
	54.084,01	10.490,27	43.593,74	54.084,01	0,00	0,00	4.184.861,34	10.490,27	0,00	4.174.371,07		4.174.371,07	62.135,25
	3.472.568,27	2.550.890,48	891.686,13	3.442.576,61	109,37	30.101,03	105.362.124,26	78.206.273,43	0,00	27.155.850,83		27.155.850,83	8.218.686,12
2.1.1.													
2.1.1.005.													
2.1.2.									0,00	0,00			
2.1.2.001.	24.889,28	24.889,28		24.889,28			99.889,28	77.088,54		22.800,74		22.800,74	5.851,34
2.1.2.002.							5.000,00	5.000,00		5.000,00		5.000,00	

XVI LEGISLATURA – DISEGNI DI LEGGE E RELAZIONI - DOCUMENTI

C.R.A. CONSIGLIO PER LA RICERCA E SPERIMENTAZIONE IN AGRICOLTURA
RENDICONTO FINANZIARIO GESTIONALE ESERCIZIO 2010

USCITE

Capitolo	Gestione dei Residui 2010						Gestione di Cassa 2010				Totale dei Residui Passivi ai Termini dell'Esercizio 2010 (8 + 14)
	Residui Passivi al 1° Gennaio 2010	Pagati	Rimasti da Pagare	Totale (13 + 14)	Variazioni		Previsioni	Pagamenti (7 + 13)	In più (19 - 18)	In Meno (18 - 19)	
Codice	12	13	14	15	16	17	18	19	20	21	22
1											
2.1.2.009	2.319,72		2.319,72	2.319,72			2.319,72			2.319,72	2.319,72
2.1.2.012											
2.1.2.013											
2.1.5.	27.209,00	24.889,28	2.319,72	27.209,00			107.209,00	77.088,54	0,00	30.120,46	8.171,06
2.1.5.001	1.000.590,22	1.000.590,22		1.000.590,22			16.753.925,85	8.157.958,18		8.595.967,67	2.635.460,33
	1.000.590,22	1.000.590,22		1.000.590,22			16.753.925,85	8.157.958,18	0,00	8.595.967,67	2.635.460,33
	1.027.799,22	1.025.479,50	2.319,72	1.027.799,22	0,00	0,00	16.881.134,85	8.235.046,72	0,00	8.626.088,13	2.643.631,39
2.3.1.											
2.3.1.001							22.705.688,84			22.705.688,84	
							22.705.688,84		0,00	22.705.688,84	
	0,00	0,00	0,00	0,00	0,00	0,00	22.705.688,84	0,00	0,00	22.705.688,84	0,00

CRA C.R.A. CONSIGLIO PER LA RICERCA E SPERIMENTAZIONE IN AGRICOLTURA
 RENDICONTO FINANZIARIO GESTIONALE ESERCIZIO 2010

USCITE

Capitolo	Gestione dei Residui 2010					Gestione di Cassa 2010					Totale dei Residui Passivi al Termine dell'Esercizio 2010 (8 + 14)
	Residui Passivi al 1° Gennaio 2010	Pagati	Rimasti da Pagare	Totale (13 + 14)	Variazioni	Previsioni	Pagamenti	Diff. rispetto alle Previsioni	Totale dei Residui Passivi al Termine dell'Esercizio 2010 (8 + 14)		
Codice	12	13	14	15	16	17	18	19	20	21	22
				(13 + 14)	(15 - 12)	In meno (12 - 15)	(19 - 18)	(7 + 13)	(19 - 18)	(18 - 19)	
1	7.475.092,61	6.025.449,62	1.449.642,99	7.475.092,61	0,00	0,00	57.530.092,61	25.840.952,42	0,00	31.689.140,19	7.665.219,66
	7.475.092,61	6.025.449,62	1.449.642,99	7.475.092,61	0,00	0,00	57.530.092,61	25.840.952,42	0,00	31.689.140,19	7.665.219,66

XVI LEGISLATURA – DISEGNI DI LEGGE E RELAZIONI - DOCUMENTI

CIRA C.R.A. CONSIGLIO PER LA RICERCA E SPERIMENTAZIONE IN AGRICOLTURA
 RENDICONTO FINANZIARIO GESTIONALE ESERCIZIO 2010

USCITE

Capitolo	Gestione dei Residui 2010										Gestione di Cassa 2010				Totale dei Residui Passivi al Termine dell'Esercizio 2010 (8 + 14)
	Residui Passivi al 1° Gennaio 2010	Pagati	Rimasti da Pagare	Totale (13 + 14)	Variazioni		Previsioni	Pagamenti (7 + 13)	Diff. rispetto alle Previsioni		Totale dei Residui Passivi al Termine dell'Esercizio 2010 (8 + 14)				
					In più (15 - 12)	In meno (12 - 15)			In Più (19 - 18)	In Meno (18 - 19)					
1	12	13	14	15	16	17	18	19	20	21	22				
	54.295,76	50.325,74	3.881,48	54.207,22	0,00	88,54	125.651,76	60.539,69	0,00	65.112,07	17.289,24				
	54.295,76	50.325,74	3.881,48	54.207,22	0,00	88,54	125.651,76	60.539,69	0,00	65.112,07	17.289,24				
	176.046,07	118.239,72	46.441,74	164.681,46	0,00	11.364,61	2.973.469,40	156.882,27	0,00	2.816.587,13	134.547,16				
	177.601,44	0,00	177.601,44	177.601,44	0,00	0,00	4.008.662,84	0,00	0,00	4.008.662,84	227.397,44				
	353.647,51	118.239,72	224.043,18	342.282,90	0,00	11.364,61	6.982.132,24	156.882,27	0,00	6.825.249,97	361.944,59				
	17.189.261,61	9.199.971,75	7.103.387,58	16.303.359,33	33.143,99	919.046,27	97.989.181,59	44.177.689,11	0,00	53.811.492,48	17.329.014,82				
	8.434.681,63	4.170.210,73	4.039.595,70	8.209.806,43	2.905,01	227.780,21	26.389.020,01	10.910.717,92	0,00	15.478.302,09	9.630.372,74				
	17.912.649,86	5.000.416,14	11.751.407,99	16.751.824,13	1.859,82	1.162.685,55	26.525.298,96	10.613.664,57	0,00	15.911.634,39	16.246.223,83				
	43.538.593,10	18.370.598,52	22.894.391,27	41.264.989,89	37.908,82	2.309.512,03	150.903.500,56	65.702.071,60	0,00	85.201.428,96	43.205.611,39				
	3.472.568,27	2.550.890,48	891.686,13	3.442.576,61	109,37	30.101,03	105.362.124,26	78.206.273,43	0,00	27.155.850,83	8.218.686,12				

C.R.A. CONSIGLIO PER LA RICERCA E SPERIMENTAZIONE IN AGRICOLTURA
RENDICONTO FINANZIARIO GESTIONALE ESERCIZIO 2010

USCITE

Capitolo	Gestione dei Residui 2010					Gestione di Cassa 2010					Totale dei Residui Passivi al Termine dell'Esercizio 2010 (8 + 14)
	Residui Passivi al 1° Gennaio 2010	Pagati	Rimasti da Pagare	Totale (13 + 14)	Variazioni		Previsioni	Pagamenti (7 + 13)	Diff. rispetto alle Previsioni		
					In più (15 - 12)	In meno (12 - 15)			In Più (19 - 18)	In Meno (18 - 19)	
Codice	12	13	14	15	16	17	18	19	20	21	22
1	1.027.799,22	1.025.479,50	2.319,72	1.027.799,22	0,00	0,00	39.586.823,69	8.235.046,72	0,00	31.331.776,97	2.643.631,39
	7.475.092,61	6.025.449,62	1.449.642,99	7.475.092,61	0,00	0,00	57.530.092,61	25.840.952,42	0,00	31.689.140,19	7.665.219,66
	11.975.460,10	9.601.819,60	2.343.648,84	11.945.468,44	109,37	30.101,03	202.459.040,56	112.282.272,57	0,00	90.176.767,99	18.527.537,17
	55.919.996,47	28.140.983,68	25.465.964,77	53.606.948,45	38.018,19	2.351.066,21	360.470.325,12	178.201.766,13	0,00	182.268.558,99	62.112.382,39
	55.919.996,47	28.140.983,68	25.465.964,77	53.606.948,45	38.018,19	2.351.066,21	360.470.325,12	178.201.766,13	0,00	182.268.558,99	62.112.382,39

XVI LEGISLATURA – DISEGNI DI LEGGE E RELAZIONI - DOCUMENTI

CRA C.R.A. CONSIGLIO PER LA RICERCA E SPERIMENTAZIONE IN AGRICOLTURA
 Bilancio di verifica per CRAM - Esercizio 2010

Capitolo	Descrizione	Da Risc.											
		Preventivo 1	Variazioni 2	Stanziano 3	Var. su Acc. 4	Accertato 5	Da Accertare 3+4-5	Assegnato 6	Da Assegnare 5-6	Liquidato 7	Da Liquidare 6-7	Riscosso 8	Da Risc. 7-8
ENTRATE													
	CP	171.000,00	77.845,74	248.845,74	0,00	289.558,02	-40.712,28	289.558,02	0,00	244.927,39	44.630,63	244.927,39	0,00
	RS	0,00	0,00	0,00	0,00	0,00	0,00	0,00	0,00	0,00	0,00	0,00	0,00
	CS	171.000,00	77.845,74	248.845,74		289.558,02		289.558,02		244.927,39	44.630,63	244.927,39	0,00
	E 2.1.1.003. Cessione diritti reali												
	CP	0,00	75.508,13	75.508,13	0,00	75.508,13	0,00	75.508,13	0,00	75.508,13	0,00	75.508,13	0,00
	RS	0,00	0,00	13.276,14	0,00	13.276,14		13.276,14		2.000,00	11.276,14	2.000,00	0,00
	CS	0,00	88.784,27	88.784,27		88.784,27		88.784,27		77.508,13	11.276,14	77.508,13	0,00
	E 2.1.4.006. Riscossione di crediti da terzi												
	CP	25.000.000,00	0,00	25.000.000,00	0,00	25.000.000,00	0,00	25.000.000,00	0,00	25.000.000,00	0,00	25.000.000,00	0,00
	RS	0,00	0,00	0,00	0,00	0,00		0,00		0,00	0,00	0,00	0,00
	CS	25.000.000,00	0,00	25.000.000,00		25.000.000,00		25.000.000,00		25.000.000,00	0,00	25.000.000,00	0,00
	E 2.2.1.001. Contributo MIPAF per le spese in conto capitale												
	CP	0,00	0,00	0,00	0,00	0,00	0,00	0,00	0,00	0,00	0,00	0,00	0,00
	RS	327.000,00	0,00	327.922,14	0,00	327.922,14		327.922,14		0,00	327.922,14	0,00	0,00
	CS	327.000,00	922,14	327.922,14		327.922,14		327.922,14		327.922,14	0,00	327.922,14	0,00
	E 2.2.1.002. Altri contributi MIPAF per spese in conto capitale												
	CP	0,00	638.600,00	638.600,00	0,00	638.600,00	0,00	638.600,00	0,00	319.300,00	319.300,00	319.300,00	0,00
	RS	0,00	0,00	325.073,40	0,00	325.073,40		325.073,40		0,00	325.073,40	0,00	0,00
	CS	0,00	644.373,40	644.373,40		963.673,40		963.673,40		319.300,00	325.073,40	319.300,00	0,00

CRA C.R.A. CONSIGLIO PER LA RICERCA E SPERIMENTAZIONE IN AGRICOLTURA
 Bilancio di verifica per CRAM - Esercizio 2010

Capitolo	Descrizione	Preventivo	Variazioni	Stanziate	Var. su Acc.	Accertato	Da Accertare	Assegnato	Da Assegnare	Liquidato	Da Liquidare	Riscosso	Da Risc.
1	2	3	4	5	3 + 4 - 5	6	5 - 6	7	6 - 7	8	7 - 8		
ENTRATE													
Totale 2. - DIREZIONE GENERALE													
CP	117.915.550,00	-3.734.567,71	114.180.982,29	0,00	113.916.711,33	264.270,96	113.916.711,33	0,00	113.482.602,19	434.109,14	88.482.601,17	25.000.001,02	
RS	2.700.000,00	0,00	5.385.989,68	0,00	5.385.989,68	5.385.989,68	0,00	4.721.718,00	664.271,68	2.403.442,00	2.318.276,00		
CS	120.615.550,00	-1.367.878,03	119.247.671,97			119.302.701,01		0,00		90.886.043,17	27.318.277,02		

XVI LEGISLATURA – DISEGNI DI LEGGE E RELAZIONI - DOCUMENTI

C.R.A. CONSIGLIO PER LA RICERCA E SPERIMENTAZIONE IN AGRICOLTURA
Bilancio di verifica per CRAM - Esercizio 2010

Capitolo	Descrizione	Da Accertare											Riscosso	Da Risc.
		Preventivo	Variazioni	Stanziate	Var. su Acc.	Accertato	3+4-5	Assegnato	Da Assegnare	Liquidato	Da Liquidare	8		
1	2	3	4	5	3+4-5	6	5-6	7	6-7	8	7-8			
ENTRATE														
E 1.2.3.002. Contributi da parte del Comune														
CP	39.500,00	68.716,66	108.216,66	0,00	108.216,66	0,00	0,00	35.300,00	72.916,66	35.300,00	0,00	0,00		
RS	276.000,00	-3.666,67	214.422,66	-3.666,67	210.755,99	0,00	0,00	186.871,30	23.884,69	49.040,17	137.831,13	137.831,13		
CS	315.500,00	-3.610,68	311.889,32				318.972,65			84.340,17	137.831,13	137.831,13		
E 1.2.4.001. Contributi trasferiti da Enti Pubblici														
CP	56.983,00	2.327.416,33	2.384.399,33	0,00	2.385.401,73	-1.002,40	0,00	1.009.076,10	1.376.325,63	679.430,89	329.845,21	329.845,21		
RS	9.340.499,00	-280.908,70	8.666.431,87	-280.908,70	8.385.523,17	8.385.523,17	0,00	5.233.522,66	3.152.000,51	1.513.505,81	3.720.016,85	3.720.016,85		
CS	9.397.482,00	768.018,29	10.165.500,29			10.770.924,90	10.770.924,90			2.192.936,70	4.049.662,06	4.049.662,06		
E 1.2.4.002. Contributi da Privati														
CP	12.500,00	2.094.089,51	2.106.589,51	0,00	2.115.309,18	-8.719,67	0,00	950.261,94	1.165.047,24	541.194,18	409.067,76	409.067,76		
RS	2.161.001,00	-94.214,51	2.430.308,89	-94.214,51	2.336.094,38	2.336.094,38	0,00	1.657.970,10	678.124,28	519.477,98	1.138.492,12	1.138.492,12		
CS	2.173.501,00	1.622.017,03	3.795.518,03			4.451.403,56	4.451.403,56			1.060.672,16	1.547.559,88	1.547.559,88		
E 1.3.1.001. Ricavi dalla vendita di prodotti														
CP	1.819.334,00	336.559,87	2.155.893,87	0,00	2.145.875,09	10.018,78	172,72	2.005.263,69	140.438,68	1.582.806,68	422.457,01	422.457,01		
RS	1.361.999,00	-962,30	1.030.482,74	-962,30	1.029.520,44	1.029.520,44	0,00	943.359,92	86.160,52	484.694,21	458.665,71	458.665,71		
CS	3.181.333,00	-3.028,81	3.178.304,19			3.175.222,81	3.175.222,81			2.067.500,89	881.122,72	881.122,72		
E 1.3.1.002. Ricavi dalla vendita di pubblicazioni edite dall'Ente														
CP	9.400,00	13.027,85	22.427,85	0,00	16.990,17	5.437,68	138,33	16.851,84	0,00	16.707,92	143,92	143,92		
RS	185.000,00	-150,00	158.435,81	-150,00	158.285,81	158.285,81	0,00	155.884,83	2.400,98	3.676,10	152.208,73	152.208,73		
CS	194.400,00	-13.536,34	180.863,66			175.137,65	175.137,65			20.384,02	152.352,65	152.352,65		

XVI LEGISLATURA – DISEGNI DI LEGGE E RELAZIONI - DOCUMENTI

C.R.A. CONSIGLIO PER LA RICERCA E SPERIMENTAZIONE IN AGRICOLTURA
Bilancio di verifica per CRAM - Esercizio 2010

Capitolo	Descrizione	1	2	3	4	5	3 + 4 - 5	6	5 - 6	7	6 - 7	8	7 - 8
		Preventivo	Variazioni	Stanzionato	Var. su Acc.	Accertato	Da Accertare	Assegnato	Da Assegnare	Liquidato	Da Liquidare	Riscosso	Da Risc.
ENTRATE													
E 1.3.1.003.													
Proventi derivanti dalla prestazione di servizi													
CP	199.820,00	1.223.504,86	1.423.324,86	0,00	0,00	1.423.324,86	0,00	0,00	0,00	0,00	0,00	0,00	0,00
RS	1.978.002,00	0,00	2.720.698,55	0,00	0,00	0,00	0,00	0,00	0,00	0,00	0,00	0,00	0,00
CS	2.177.822,00	1.690.017,03	3.867.839,03										
E 1.3.1.003.01													
Ricerche e servizi commissionati da amministrazioni statali													
CP	0,00	0,00	0,00	0,00	33.185,62	-33.185,62	33.185,62	0,00	0,00	21.685,62	11.500,00	21.685,62	0,00
RS	0,00	-6.209,03	0,00	-6.209,03	101.631,18		101.631,18	0,00	0,00	74.520,63	27.110,55	70.353,96	4.166,67
CS	0,00	0,00	0,00				134.816,80					92.039,58	4.166,67
E 1.3.1.003.02													
Ricerche e servizi commissionati da organismi internazionali													
CP	0,00	0,00	0,00	0,00	29.733,82	-29.733,82	29.733,82	0,00	0,00	29.733,82	0,00	24.571,29	5.162,53
RS	0,00	0,00	0,00	0,00	632,48		632,48	0,00	0,00	632,48	0,00	1.332,48	-700,00
CS	0,00	0,00	0,00				30.366,30					25.903,77	4.462,53
E 1.3.1.003.03													
Ricerche e servizi commissionati da enti territoriali													
CP	0,00	0,00	0,00	0,00	216.205,32	-216.205,32	216.205,32	0,00	0,00	140.810,26	75.395,06	24.541,96	116.268,30
RS	0,00	58,92	0,00	58,92	389.329,49		389.329,49	0,00	0,00	323.004,49	66.325,00	208.588,64	114.415,85
CS	0,00	0,00	0,00				605.534,81					233.130,60	230.684,15
E 1.3.1.003.04													
Ricerche e servizi commissionati da altri enti pubblici													
CP	0,00	0,00	0,00	0,00	236.901,36	-236.901,36	236.901,36	0,00	0,00	178.080,82	58.820,54	26.475,83	151.604,99
RS	0,00	-31.653,48	0,00	-31.653,48	630.727,29		630.727,29	0,00	0,00	572.838,99	57.888,30	456.191,14	116.647,85
CS	0,00	0,00	0,00				867.628,65					482.666,97	268.252,84
E 1.3.1.003.05													
Ricerche e servizi commissionati da privati													
CP	0,00	0,00	0,00	0,00	935.273,28	-935.273,28	935.273,28	0,00	0,00	814.377,71	120.895,57	362.276,69	452.101,02

XVI LEGISLATURA – DISEGNI DI LEGGE E RELAZIONI - DOCUMENTI

CRA C.R.A. CONSIGLIO PER LA RICERCA E SPERIMENTAZIONE IN AGRICOLTURA
 Bilancio di verifica per CRAM - Esercizio 2010

Capitolo	Descrizione	Entrate											
		Preventivo 1	Variazioni 2	Stanziano 3	Var. su Acc. 4	Accertato 5	Da Accertare 3+4-5	Assegnato 6	Da Assegnare 5-6	Liquidato 7	Da Liquidare 6-7	Riscosso 8	Da Risc. 7-8
ENTRATE													
RS	0,00	-125.115,69	0,00	-125.115,69	1.435.458,83		1.435.458,83	0,00	1.111.308,21	324.150,62	585.735,57	545.572,64	
CS	0,00	0,00	0,00	0,00		2.370.732,11	2.370.732,11				928.012,26	997.673,66	
E 1.3.1.004. Realizzi per cessione materiali fuori uso													
CP	0,00	0,00	0,00	0,00	0,00	0,00	0,00	0,00	0,00	0,00	0,00	0,00	
RS	0,00	0,00	60,00	0,00	60,00	60,00	60,00	0,00	60,00	0,00	0,00	60,00	
CS	0,00	60,00	60,00	60,00	60,00	60,00	60,00	60,00	60,00	0,00	0,00	60,00	
E 1.3.1.005. Altri proventi													
CP	258.000,00	456.364,91	714.364,91	0,00	653.012,45	61.352,46	653.012,45	0,00	643.281,23	9.731,22	312.214,07	331.067,16	
RS	925.999,00	-4.329,89	999.840,39	-4.329,89	995.510,50		995.510,50	0,00	973.202,16	22.308,34	502.349,22	470.852,94	
CS	1.183.999,00	530.206,30	1.714.205,30				1.648.522,95	1.648.522,95			814.563,29	801.920,10	
E 1.3.2.001. Affitti di immobili													
CP	0,00	2.666,67	2.666,67	0,00	2.884,04	-217,37	2.884,04	0,00	2.884,04	0,00	2.884,04	0,00	
RS	314.000,00	-20.908,50	216.505,45	-20.908,50	195.596,95		195.596,95	0,00	60.016,33	135.580,62	28.913,10	31.103,23	
CS	314.000,00	-94.827,88	219.172,12				198.480,99	198.480,99			31.797,14	31.103,23	
E 1.3.2.003. Dividendi ed altri proventi su titoli azionari e partecipazioni													
CP	0,00	80,32	80,32	0,00	80,32	0,00	80,32	0,00	80,32	0,00	80,32	0,00	
RS	0,00	0,00	0,00	0,00	0,00	0,00	0,00	0,00	0,00	0,00	0,00	0,00	
CS	0,00	80,32	80,32	80,32	80,32	80,32	80,32	80,32	80,32	0,00	80,32	0,00	
E 1.3.2.004. Interessi attivi su mutui, depositi e conti correnti													
CP	0,00	0,00	0,00	0,00	0,00	0,00	0,00	0,00	0,00	0,00	0,00	0,00	
RS	0,00	0,00	0,00	0,00	0,00	0,00	0,00	0,00	0,00	0,00	0,00	0,00	
CS	0,00	0,00	0,00	0,00	0,00	0,00	0,00	0,00	0,00	0,00	0,00	0,00	
E 1.3.3.001. Recuperi e rimborsi diversi													

XVI LEGISLATURA – DISEGNI DI LEGGE E RELAZIONI - DOCUMENTI

C.R.A. CONSIGLIO PER LA RICERCA E SPERIMENTAZIONE IN AGRICOLTURA
Bilancio di verifica per CRAM - Esercizio 2010

Capitolo	Descrizione	Preventivo	Variazioni	Stanziate	Var. su Acc.	Accertato	Da Accertare	Assegnato	Da Assegnare	Liquidato	Da Liquidare	Riscosso	Da Risc.
		1	2	3	4	5	3 + 4 - 5	6	5 - 6	7	6 - 7	8	7 - 8
ENTRATE													
CS		0,00	0,00	0,00				0,00	0,00			0,00	0,00
E 2.1.2.003.													
CP		0,00	5.397,00	5.397,00	0,00	5.397,00	0,00	5.397,00	0,00	5.397,00	0,00	3.938,67	1.458,33
RS		10.000,00	0,00	10.120,00	0,00	10.120,00		10.120,00	0,00	10.015,62	104,38	295,62	9.720,00
CS		10.000,00	5.517,00	15.517,00				15.517,00	15.517,00			4.234,29	11.178,33
E 2.1.2.004.													
CP		0,00	666,67	666,67	0,00	1.116,67	-450,00	1.116,67	0,00	1.116,67	0,00	1.116,67	0,00
RS		1.000,00	0,00	1.975,00	0,00	1.975,00		1.975,00	0,00	0,00	1.975,00	0,00	0,00
CS		1.000,00	1.641,67	2.641,67				3.091,67	3.091,67			1.116,67	0,00
E 2.1.2.005.													
CP		134.875,00	138.971,60	273.846,60	0,00	267.183,41	6.663,19	267.183,41	0,00	265.485,65	1.697,76	224.472,24	41.013,41
RS		49.001,00	0,00	36.242,52	0,00	36.242,52		36.242,52	0,00	31.932,52	4.310,00	5.640,82	26.291,70
CS		183.876,00	126.213,12	310.089,12				303.425,93	303.425,93			230.113,06	67.305,11
E 2.1.3.005.													
CP		0,00	0,00	0,00	0,00	0,00	0,00	0,00	0,00	0,00	0,00	0,00	0,00
RS		0,00	0,00	0,00	0,00	0,00		0,00	0,00	0,00	0,00	0,00	0,00
CS		0,00	0,00	0,00				0,00	0,00			0,00	0,00
E 2.1.4.006.													
CP		0,00	0,00	0,00	0,00	0,00	0,00	0,00	0,00	0,00	0,00	0,00	0,00
RS		0,00	0,00	0,00	0,00	0,00		0,00	0,00	0,00	0,00	0,00	0,00
CS		0,00	0,00	0,00				0,00	0,00			0,00	0,00
E 2.2.1.001.													
Contributo MIPAF per le spese in conto capitale													

XVI LEGISLATURA – DISEGNI DI LEGGE E RELAZIONI - DOCUMENTI

CRA C.R.A. CONSIGLIO PER LA RICERCA E SPERIMENTAZIONE IN AGRICOLTURA
Bilancio di verifica per CRAM - Esercizio 2010

Capitolo	Descrizione	Entrate										
		Preventivo 1	Variazioni 2	Stanziate 3	Var. su Acc. 4	Accertato 5	Da Accertare 3+4-5	Assegnato 6	Da Assegnare 5-6	Liquidato 7	Da Liquidare 6-7	Riscosso 8
ENTRATE												
CP	0,00	0,00	0,00	0,00	0,00	0,00	0,00	0,00	0,00	0,00	0,00	0,00
RS	7.442.000,00	-82.312,28	7.177.062,96	-82.312,28	7.094.750,68	0,00	7.094.750,68	0,00	6.147.026,22	947.724,46	691.631,40	5.455.394,82
CS	7.442.000,00	-264.937,04	7.177.062,96				7.094.750,68	7.094.750,68			691.631,40	5.455.394,82
E 2.2.1.002. Altri contributi MIPAF per spese in conto capitale												
CP	0,00	4.432.610,48	4.432.610,48	0,00	4.432.610,49	-0,01	4.380.026,65	52.583,84	2.109.881,35	2.270.145,30	1.922.044,45	187.836,90
RS	7.383.999,00	-3.468,90	6.378.497,88	-3.468,90	6.375.028,98		6.375.028,98	0,00	3.293.555,24	3.081.473,74	1.832.452,14	1.461.103,10
CS	7.383.999,00	832.834,20	8.216.833,20				10.755.055,63	10.755.055,63			3.754.496,59	1.648.940,00
E 2.2.1.003. Contributi di altre amministrazioni statali in conto capitale												
CP	0,00	0,00	0,00	0,00	0,00	0,00	0,00	0,00	0,00	0,00	0,00	0,00
RS	98.000,00	0,00	98.988,41	0,00	98.988,41		98.988,41	0,00	98.988,41	0,00	87.857,85	11.130,56
CS	98.000,00	988,41	98.988,41				98.988,41	98.988,41			87.857,85	11.130,56
E 2.2.2.001. Trasferimenti in conto capitale da regione												
CP	0,00	0,00	0,00	0,00	0,00	0,00	0,00	0,00	0,00	0,00	0,00	0,00
RS	194.000,00	0,00	0,00	0,00	0,00		0,00	0,00	0,00	0,00	0,00	0,00
CS	194.000,00	-194.000,00	0,00				0,00	0,00			0,00	0,00
E 2.2.3.001. Trasferimenti in conto capitale da provincia												
CP	0,00	0,00	0,00	0,00	0,00	0,00	0,00	0,00	0,00	0,00	0,00	0,00
RS	4.000,00	0,00	4.000,00	0,00	4.000,00		4.000,00	0,00	0,00	4.000,00	0,00	0,00
CS	4.000,00	0,00	4.000,00				4.000,00	4.000,00			0,00	0,00
E 2.2.3.002. Trasferimenti in conto capitale da comune												
CP	0,00	0,00	0,00	0,00	0,00	0,00	0,00	0,00	0,00	0,00	0,00	0,00
RS	0,00	0,00	210.197,66	0,00	210.197,66		210.197,66	0,00	0,00	210.197,66	0,00	0,00
CS	0,00	210.197,66	210.197,66				210.197,66	210.197,66			0,00	0,00

XVI LEGISLATURA – DISEGNI DI LEGGE E RELAZIONI - DOCUMENTI

C.R.A. CONSIGLIO PER LA RICERCA E SPERIMENTAZIONE IN AGRICOLTURA
Bilancio di verifica per CRAM - Esercizio 2010

Capitolo	Descrizione	Preventivo	Variazioni	Stanziate	Var. su Acc.	Accertato	Da Accertare	Assegnato	Da Assegnare	Liquidato	Da Liquidare	Riscosso	Da Risc.
1	2	3	4	5	3+4-5	6	5-6	7	6-7	8	7-8		
ENTRATE													
E 2.2.4.001. Trasferimenti in conto capitale da enti Pubblici													
CP	0,00	0,00	0,00	0,00	0,00	0,00	0,00	0,00	0,00	0,00	0,00	0,00	0,00
RS	2.000,00	0,00	2.203,81	0,00	2.203,81	2.203,81	0,00	2.203,81	0,00	2.203,81	0,00	0,00	2.203,81
CS	2.000,00	203,81	2.203,81			2.203,81	2.203,81			2.203,81		0,00	2.203,81
E 4.1.1.001. Ritenute Erariali													
CP	2.298.000,00	245.000,00	2.543.000,00	0,00	0,00	2.543.000,00	0,00	0,00	0,00	0,00	0,00	0,00	0,00
RS	0,00	0,00	30.617,99	0,00	0,00	0,00	0,00	0,00	0,00	0,00	0,00	0,00	0,00
CS	2.298.000,00	275.617,99	2.573.617,99			0,00	0,00	0,00	0,00	0,00	0,00	0,00	0,00
E 4.1.1.001.01 Ritenute erariali													
CP	0,00	0,00	0,00	0,00	1.957.025,18	-1.957.025,18	1.957.025,18	0,00	1.956.868,40	156,78	1.956.809,28	59,12	59,12
RS	0,00	-4.705,49	0,00	-4.705,49	25.912,50	25.912,50	0,00	20.191,73	5.720,77	931,53	19.260,20	19.260,20	19.260,20
CS	0,00	0,00	0,00			1.982.937,68	1.982.937,68			1.957.740,81	19.319,32	19.319,32	19.319,32
E 4.1.1.001.02 Ritenute erariali personale (SPT)													
CP	0,00	0,00	0,00	0,00	1.743,99	-1.743,99	1.743,99	0,00	1.743,99	0,00	1.743,99	0,00	0,00
RS	0,00	0,00	0,00	0,00	0,00	0,00	0,00	0,00	0,00	0,00	0,00	0,00	0,00
CS	0,00	0,00	0,00			1.743,99	1.743,99			1.743,99		0,00	0,00
E 4.1.1.002. Ritenute previdenziali e assistenziali													
CP	1.268.000,00	171.000,00	1.439.000,00	0,00	0,00	1.439.000,00	0,00	0,00	0,00	0,00	0,00	0,00	0,00
RS	0,00	0,00	51.152,43	0,00	0,00	0,00	0,00	0,00	0,00	0,00	0,00	0,00	0,00
CS	1.268.000,00	222.152,43	1.490.152,43			0,00	0,00	0,00	0,00	0,00	0,00	0,00	0,00
E 4.1.1.002.01 Ritenute previdenziali e assistenziali													
CP	0,00	0,00	0,00	0,00	1.126.511,95	-1.126.511,95	1.126.164,10	347,85	1.120.960,54	5.203,56	1.120.960,54	0,00	0,00

XVI LEGISLATURA – DISEGNI DI LEGGE E RELAZIONI - DOCUMENTI

C.R.A. CONSIGLIO PER LA RICERCA E SPERIMENTAZIONE IN AGRICOLTURA
Bilancio di verifica per CRAM - Esercizio 2010

Capitolo	Descrizione	ENTRATE											
		Preventivo 1	Variazioni 2	Stanziano 3	Var. su Acc. 4	Accertato 5	Da Accertare 3+4-5	Assegnato 6	Da Assegnare 5-6	Liquidato 7	Da Liquidare 6-7	Riscosso 8	Da Risc. 7-8
CS	10.851.000,00	5.050.046,72	15.901.046,72				0,00	0,00				0,00	0,00
Partite in conto sospesi generico													
E 4.1.1.009.01													
CP	0,00	0,00	0,00	0,00	2.942.325,43	-2.942.325,43	2.942.325,43	0,00	2.262.609,15	679.716,28	1.628.704,08	633.905,07	
RS	0,00	-141.774,41	0,00	-141.774,41	10.516.315,77		10.516.315,77	0,00	5.677.246,40	4.839.069,37	2.246.641,23	3.430.605,17	
CS	0,00	0,00	0,00				13.458.641,20	13.458.641,20			3.875.345,31	4.064.510,24	
Assegnazioni ad organismi esterni previsti da Decreti di Finanz. per progetti di ricerca													
E 4.1.1.009.02													
CP	0,00	0,00	0,00	0,00	1.774.700,73	-1.774.700,73	1.774.700,73	0,00	489.189,26	1.285.511,47	489.189,26	0,00	
RS	0,00	1.859,30	0,00	1.859,30	2.947.112,45		2.947.112,45	0,00	196.715,17	2.750.397,28	115.085,42	81.619,75	
CS	0,00	0,00	0,00				4.721.813,18	4.721.813,18			604.284,68	81.619,75	
Anticipazioni di cassa su contributi per progetti codificati nell'anno successivo													
E 4.1.1.009.03													
CP	0,00	0,00	0,00	0,00	749.893,58	-749.893,58	749.893,58	0,00	722.276,89	27.616,69	664.067,56	58.209,33	
RS	0,00	-47,80	0,00	-47,80	1.425,41		1.425,41	0,00	1.425,41	0,00	1.425,41	0,00	
CS	0,00	0,00	0,00				751.318,99	751.318,99			665.492,97	58.209,33	
E 4.1.1.010.													
Erario c/iva a debito													
CP	1.458.000,00	482.967,32	1.940.967,32	0,00	0,00	1.940.967,32	0,00	0,00	0,00	0,00	0,00	0,00	
RS	0,00	0,00	637.138,40	0,00	0,00	0,00	0,00	0,00	0,00	0,00	0,00	0,00	
CS	1.458.000,00	1.105.729,32	2.563.729,32				0,00	0,00			0,00	0,00	
E 4.1.1.010.01													
Erario c/iva a debito: attività commerciale agricola													
CP	0,00	0,00	0,00	0,00	399.658,32	-399.658,32	399.658,32	0,00	399.658,32	0,00	334.475,27	65.183,05	
RS	0,00	0,00	0,00	0,00	62.670,37		62.670,37	0,00	62.663,37	7,00	43.320,64	19.342,73	
CS	0,00	0,00	0,00				462.328,69	462.328,69			377.795,91	84.525,78	
E 4.1.1.010.02													
Erario c/iva a debito: attività commerciale editoria													

C.R.A. CONSIGLIO PER LA RICERCA E SPERIMENTAZIONE IN AGRICOLTURA
 Bilancio di verifica per CRAM - Esercizio 2010

Capitolo	Descrizione	1	2	3	4	5	3+4-5	6	5-6	7	6-7	8	7-8
		Preventivo	Variazioni	Stanzionato	Var. su Acc.	Accertato	Da Accertare	Assegnato	Da Assegnare	Liquidato	Da Liquidare	Riscosso	Da Risc.
ENTRATE													
CP	0,00	0,00	0,00	0,00	0,00	56,28	-56,28	56,28	0,00	56,28	0,00	54,60	1,68
RS	0,00	0,00	0,00	0,00	7,78	7,78		7,78	0,00	5,08	2,70	3,40	1,68
CS	0,00	0,00	0,00	0,00				64,06	64,06			58,00	3,36
E 4.1.1.010.03													
								Erario c/iva a debito: attività commerciale di servizi, ricerche c/terzi					
CP	0,00	0,00	0,00	0,00	934.994,98	-934.994,98		934.994,98	0,00	934.994,98	0,00	499.806,64	435.188,34
RS	0,00	0,00	0,00	0,00	574.460,25			574.460,25	0,00	574.169,04	291,21	296.736,21	277.432,83
CS	0,00	0,00	0,00	0,00				1.509.455,23	1.509.455,23			796.542,85	712.621,17
Totale 3. - DIREZIONE CENTRALE ATTIVITA' SCIENTIFICHE													
CP	7.979.812,00	44.744.331,09	52.724.143,09	0,00	51.970.416,94	763.726,15		51.915.321,13	55.095,81	32.074.832,46	19.840.488,67	26.785.342,36	6.289.490,10
RS	134.204.458,00	-1.367.964,52	132.665.648,21	-1.367.964,52	131.297.683,69			131.297.683,69	0,00	88.238.157,32	43.059.526,37	18.788.414,63	69.449.742,69
CS	142.184.270,00	23.685.722,66	165.869.992,66					183.213.004,82	183.213.004,82	55.095,81		44.573.756,99	75.739.232,79

XVI LEGISLATURA – DISEGNI DI LEGGE E RELAZIONI - DOCUMENTI

C.R.A. CONSIGLIO PER LA RICERCA E SPERIMENTAZIONE IN AGRICOLTURA
Bilancio di verifica per CRAM - Esercizio 2010

Capitolo	Descrizione	Preventivo												
		1	2	3	4	5	3+4-5	6	5-6	7	6-7	8	7-8	
		Preventivo	Variazioni	Stanziate	Var. su Acc.	Accertato	Da Accertare	Assegnato	Da Assegnare	Liquidato	Da Liquidare	Riscosso	Da Risc.	
ENTRATE														
E 4.1.1.001.														
				Ritenute Erariali										
CP	0,00	0,00	0,00	0,00	0,00	0,00	0,00	0,00	0,00	0,00	0,00	0,00	0,00	
RS	0,00	0,00	0,00	0,00	0,00	0,00	0,00	0,00	0,00	0,00	0,00	0,00	0,00	
CS	0,00	0,00	0,00	0,00	0,00	0,00	0,00	0,00	0,00	0,00	0,00	0,00	0,00	
CP	15.000.000,00	1.000.000,00	16.000.000,00	0,00	0,00	16.000.000,00	0,00	0,00	0,00	0,00	0,00	0,00	0,00	
RS	0,00	0,00	836,30	0,00	0,00	0,00	0,00	0,00	0,00	0,00	0,00	0,00	0,00	
CS	15.000.000,00	1.000.836,30	16.000.836,30	0,00	0,00	0,00	0,00	0,00	0,00	0,00	0,00	0,00	0,00	
E 4.1.1.001.01														
				Ritenute erariali										
CP	0,00	0,00	0,00	0,00	754.741,47	-754.741,47	754.741,47	0,00	0,00	754.741,47	0,00	754.741,47	0,00	
RS	0,00	0,00	0,00	0,00	835,31	0,00	835,31	0,00	0,00	0,00	835,31	0,00	0,00	
CS	0,00	0,00	0,00	0,00	0,00	755.576,78	755.576,78	0,00	0,00	755.576,78	0,00	755.576,78	0,00	
E 4.1.1.001.02														
				Ritenute erariali personale (SPT)										
CP	0,00	0,00	0,00	0,00	14.834.816,03	-14.834.816,03	14.834.816,03	0,00	0,00	14.834.816,03	0,00	14.834.816,03	0,00	
RS	0,00	0,00	0,00	0,00	0,99	0,00	0,99	0,00	0,00	0,00	0,99	0,00	0,00	
CS	0,00	0,00	0,00	0,00	0,00	14.834.817,02	14.834.817,02	0,00	0,00	14.834.817,02	0,00	14.834.817,02	0,00	
E 4.1.1.002.														
				Ritenute previdenziali e assistenziali										
CP	8.000.000,00	0,00	8.000.000,00	0,00	0,00	8.000.000,00	0,00	0,00	0,00	0,00	0,00	0,00	0,00	
RS	0,00	0,00	8.663,94	0,00	0,00	0,00	0,00	0,00	0,00	0,00	0,00	0,00	0,00	
CS	8.000.000,00	8.663,94	8.008.663,94	0,00	0,00	0,00	0,00	0,00	0,00	0,00	0,00	0,00	0,00	
E 4.1.1.002.01														
				Ritenute previdenziali e assistenziali										
CP	0,00	0,00	0,00	0,00	193.997,28	-193.997,28	193.997,28	0,00	0,00	193.997,28	0,00	193.997,28	0,00	
RS	0,00	0,00	0,00	0,00	8.663,94	0,00	8.663,94	0,00	0,00	8.663,94	119,21	0,00	8.544,73	
CS	0,00	0,00	0,00	0,00	0,00	202.661,22	202.661,22	0,00	0,00	202.661,22	193.997,28	193.997,28	8.544,73	

XVI LEGISLATURA – DISEGNI DI LEGGE E RELAZIONI - DOCUMENTI

CRA C.R.A. CONSIGLIO PER LA RICERCA E SPERIMENTAZIONE IN AGRICOLTURA
 Bilancio di verifica per CRAM - Esercizio 2010

Capitolo	Descrizione	Preventivo										Da Risc.	
		1	2	3	4	5	3+4-5	6	5-6	7	6-7		8
ENTRATE													
RS	0,00	0,00	40.110,00	0,00	40.110,00	0,00	40.110,00	0,00	0,00	40.110,00	0,00	0,00	0,00
CS	500.000,00	40.110,00	540.110,00				40.110,00	40.110,00				0,00	0,00
E 4.1.1.006. Restituzione da fondo economato													
CP	5.000,00	0,00	5.000,00	0,00	5.000,00	0,00	5.000,00	0,00	5.000,00	0,00	5.000,00	0,00	0,00
RS	0,00	0,00	3.037,80	0,00	3.037,80	0,00	3.037,80	0,00	0,00	3.037,80	0,00	0,00	0,00
CS	5.000,00	3.037,80	8.037,80				8.037,80	8.037,80			5.000,00	0,00	0,00
E 4.1.1.007. Recupero anticipazioni S.O.P.													
CP	1.000.000,00	0,00	1.000.000,00	0,00	1.000.000,00	0,00	1.000.000,00	0,00	0,00	0,00	0,00	0,00	0,00
RS	0,00	0,00	0,00	0,00	0,00	0,00	0,00	0,00	0,00	0,00	0,00	0,00	0,00
CS	1.000.000,00	0,00	1.000.000,00				0,00	0,00			0,00	0,00	0,00
E 4.1.1.008. Recupero anticipazioni varie													
CP	1.000.000,00	0,00	1.000.000,00	0,00	1.000.000,00	0,00	1.000.000,00	0,00	0,00	0,00	0,00	0,00	0,00
RS	0,00	0,00	0,00	0,00	0,00	0,00	0,00	0,00	0,00	0,00	0,00	0,00	0,00
CS	1.000.000,00	0,00	1.000.000,00				0,00	0,00			0,00	0,00	0,00
E 4.1.1.009. Partite in conto sospesi													
CP	22.000.000,00	0,00	22.000.000,00	0,00	22.000.000,00	0,00	22.000.000,00	0,00	0,00	0,00	0,00	0,00	0,00
RS	0,00	0,00	44.103,01	0,00	44.103,00	0,00	44.103,00	0,00	0,00	0,00	0,00	0,00	0,00
CS	22.000.000,00	44.103,01	22.044.103,01				1.636.140,71	1.636.140,71			0,00	0,00	0,00
E 4.1.1.009.01 Partite in conto sospesi generico													
CP	0,00	0,00	0,00	0,00	1.592.037,71	-1.592.037,71	1.592.037,71	0,00	1.543.965,87	48.071,84	1.543.965,87	0,00	0,00
RS	0,00	-0,01	0,00	-0,01	44.103,00	44.103,00	44.103,00	0,00	3.907,43	40.195,57	3.907,43	0,00	0,00
CS	0,00	0,00	0,00				1.636.140,71	1.636.140,71			1.547.873,30	0,00	0,00
E 4.1.1.009.02 Assegnazioni ad organismi esterni previsti da Decreti di Finanz. per progetti di ricerca													

XVI LEGISLATURA – DISEGNI DI LEGGE E RELAZIONI - DOCUMENTI

C.R.A. CONSIGLIO PER LA RICERCA E SPERIMENTAZIONE IN AGRICOLTURA
Bilancio di verifica per C.R.A.M. - Esercizio 2010

Capitolo	Descrizione	ENTRATE											
		1	2	3	4	5	3 + 4 - 5	6	5 - 6	7	6 - 7	8	7 - 8
	Preventivo	Variazioni	Stanziate	Var. su Acc.	Accertato	Da Accertare	Assegnato	Da Assegnare	Liquidato	Da Liquidare	Riscosso	Da Risc.	
	CP	0,00	0,00	0,00	0,00	358.910,00	-358.910,00	358.910,00	0,00	358.910,00	0,00	358.910,00	0,00
	RS	0,00	0,00	0,00	0,00	0,00	0,00	0,00	0,00	0,00	0,00	0,00	0,00
	CS	0,00	0,00	0,00	0,00	0,00	0,00	358.910,00	358.910,00	0,00	358.910,00	0,00	0,00
E 4.1.1.009.03													
	CP	0,00	0,00	0,00	0,00	2.243.183,72	-2.243.183,72	2.243.183,72	0,00	2.243.183,72	0,00	2.243.183,72	0,00
	RS	0,00	0,00	0,00	0,00	0,00	0,00	0,00	0,00	0,00	0,00	0,00	0,00
	CS	0,00	0,00	0,00	0,00	0,00	0,00	2.243.183,72	2.243.183,72	0,00	2.243.183,72	0,00	0,00
E 4.1.1.010.													
	CP	50.000,00	0,00	50.000,00	0,00	0,00	50.000,00	0,00	0,00	0,00	0,00	0,00	0,00
	RS	0,00	0,00	0,00	0,00	0,00	0,00	0,00	0,00	0,00	0,00	0,00	0,00
	CS	50.000,00	0,00	50.000,00	0,00	0,00	0,00	0,00	0,00	0,00	0,00	0,00	0,00
E 4.1.1.010.02													
	CP	0,00	0,00	0,00	0,00	3.797,20	-3.797,20	3.797,20	0,00	0,00	3.797,20	0,00	0,00
	RS	0,00	0,00	0,00	0,00	0,00	0,00	0,00	0,00	0,00	0,00	0,00	0,00
	CS	0,00	0,00	0,00	0,00	0,00	0,00	3.797,20	3.797,20	0,00	0,00	0,00	0,00
E 4.1.1.010.03													
	CP	0,00	0,00	0,00	0,00	34.959,55	-34.959,55	34.959,55	0,00	33.516,35	1.443,20	33.516,32	0,03
	RS	0,00	0,00	0,00	0,00	0,00	0,00	0,00	0,00	0,00	0,00	0,00	0,00
	CS	0,00	0,00	0,00	0,00	0,00	0,00	34.959,55	34.959,55	0,00	33.516,32	0,03	0,03



C.R.A. CONSIGLIO PER LA RICERCA E SPERIMENTAZIONE IN AGRICOLTURA
Bilancio di verifica per CRAM - Esercizio 2010

Capitolo Descrizione

Preventivo	Variazioni	Stanziate	Var. su Acc.	Accertato	Da Accertare	Assegnato	Da Assegnare	Liquidato	Da Liquidare	Riscosso	Da Risc.
1	2	3	4	5	3 + 4 - 5	6	5 - 6	7	6 - 7	8	7 - 8

ENTRATE

Totale 4. - DIREZIONE CENTRALE AFFARI GIURIDICI

CP	49.055.000,00	5.140.054,14	54.195.054,14	0,00	30.362.033,40	23.833.020,74	30.362.033,40	0,00	29.024.677,28	1.337.356,12	27.292.888,95	1.731.788,33
RS	9.000.000,00	-0,01	9.405.644,76	-0,01	9.405.644,75			0,00	9.012.580,20	393.064,55	3.907,43	9.008.672,77
CS	58.055.000,00	5.545.698,90	63.600.698,90				39.767.678,15	0,00			27.296.796,38	10.740.461,10

TOTALI ENTRATE

CP	174.950.362,00	46.149.817,52	221.100.179,52	0,00	198.249.161,67	24.851.017,85	196.194.065,86	55.095,81	174.582.111,93	21.611.953,93	141.560.332,48	33.021.279,45
RS	145.904.458,00	-1.367.964,53	147.457.282,65	-1.367.964,53	146.089.318,12		146.089.318,12	0,00	101.972.455,52	44.116.862,60	21.195.764,06	80.776.691,46
CS	320.854.820,00	27.863.543,53	348.718.363,53				342.283.383,98				162.756.596,54	113.797.970,91

CRA C.R.A. CONSIGLIO PER LA RICERCA E SPERIMENTAZIONE IN AGRICOLTURA
 Bilancio di verifica per CRAM - Esercizio 2010

ALL. 3b

Capitolo	Descrizione	U.S.C.I.T.E.										
		1	2	3	4	5	3+4-5	6	5-6	7	6-7	8
	Preventivo	Variazioni	Stanziate	Var. su imp.	Impegnato	Da Impegnare	Assegnato	Da Assegnare	Liquidato	Da Liquidare	Pagato	Da Pagare
U.S.C.I.T.E.												
1. - PRESIDENZA												
U 1.1.1.006. Compensi e indennità ai componenti l'organo collegiale per la valutazione ed il controllo strategico												
CP	39.000,00	0,00	39.000,00	0,00	7.042,00	31.958,00	7.042,00	0,00	0,00	7.042,00	0,00	0,00
RS	0,00	0,00	39.000,00	0,00	39.000,00	0,00	39.000,00	0,00	37.824,66	1.175,34	37.824,66	0,00
CS	39.000,00	39.000,00	78.000,00				46.042,00	46.042,00			37.824,66	0,00
U 1.1.1.012. Oneri previdenziali ed assistenziali relativi agli organi												
CP	4.420,00	0,00	4.420,00	0,00	799,00	3.621,00	799,00	0,00	0,00	799,00	0,00	0,00
RS	0,00	0,00	0,00	0,00	0,00	0,00	0,00	0,00	0,00	0,00	0,00	0,00
CS	4.420,00	0,00	4.420,00				799,00	799,00			0,00	0,00
U 1.1.1.013. Rimborso spese agli organi istituzionali												
CP	0,00	0,00	0,00	0,00	0,00	0,00	0,00	0,00	0,00	0,00	0,00	0,00
RS	0,00	0,00	0,00	0,00	0,00	0,00	0,00	0,00	0,00	0,00	0,00	0,00
CS	0,00	0,00	0,00				0,00	0,00			0,00	0,00
U 1.1.2.011. Indennità e rimborsi spese per missioni in territorio nazionale												
CP	7.000,00	-2.000,00	5.000,00	0,00	3.785,59	1.214,41	3.725,59	60,00	3.141,59	584,00	3.141,59	0,00
RS	0,00	-88,54	1.361,08	-88,54	1.272,54		1.272,54	0,00	1.272,54	0,00	1.272,54	0,00
CS	7.000,00	-638,92	6.361,08				4.998,13	4.998,13			4.414,13	0,00
U 1.1.2.012. Indennità e rimborsi spese per missioni in territorio estero												
CP	3.000,00	0,00	3.000,00	0,00	0,00	3.000,00	0,00	0,00	0,00	0,00	0,00	0,00
RS	0,00	0,00	0,00	0,00	0,00	0,00	0,00	0,00	0,00	0,00	0,00	0,00
CS	3.000,00	0,00	3.000,00				0,00	0,00			0,00	0,00
U 1.1.3.001. Spese per l'acquisto di pubblicazioni di frequente uso ufficio												

XVI LEGISLATURA – DISEGNI DI LEGGE E RELAZIONI - DOCUMENTI

CRA C.R.A. CONSIGLIO PER LA RICERCA E SPERIMENTAZIONE IN AGRICOLTURA
 Bilancio di verifica per CRAM - Esercizio 2010

Capitolo	Descrizione	Preventivo	Variazioni	Stanziate	Var. su Imp.	Impegnato	Da Impegnare	Assegnato	Da Assegnare	Liquidato	Da Liquidare	Pagato	Da Pagare
		1	2	3	4	5	3 + 4 - 5	6	5 - 6	7	6 - 7	8	7 - 8
U.S.C.I.T.E.													
RS	0,00	0,00	1.656,82	0,00	1.656,82	1.656,82	0,00	1.656,82	0,00	0,00	1.656,82	0,00	0,00
CS	0,00	1.656,82	1.656,82					1.656,82	1.656,82				0,00
Totale 1. - PRESIDENZA													
CP	71.356,00	0,00	71.356,00	0,00	23.621,71	47.734,29	23.561,71	60,00	10.213,95	13.347,76	10.213,95	0,00	0,00
RS	0,00	-88,54	54.295,76	-88,54	54.207,22	54.207,22	54.207,22	0,00	50.530,81	3.676,41	50.325,74	205,07	205,07
CS	71.356,00	54.295,76	125.651,76				77.768,93	77.768,93	60,00	60,00	60.539,69	205,07	205,07

XVI LEGISLATURA – DISEGNI DI LEGGE E RELAZIONI - DOCUMENTI

C.R.A. CONSIGLIO PER LA RICERCA E SPERIMENTAZIONE IN AGRICOLTURA
Bilancio di verifica per CRAM - Esercizio 2010

Capitolo	Descrizione	Preventivo 1	Variazioni 2	Stanzionato 3	Var. su imp. 4	Impegnato 5	Da Impegnare 3+4-5	Assegnato 6	Da Assegnare 5-6	Liquidato 7	Da Liquidare 6-7	Pagato 8	Da Pagare 7-8
USCITE													
2. - DIREZIONE GENERALE													
U 1.1.2.011. Indennità e rimborsi spese per missioni in territorio nazionale													
CP	20.718,00	-11.000,00	9.718,00	0,00	3.369,32	6.348,68	3.369,32	0,00	0,00	2.312,82	1.056,50	2.312,82	0,00
RS	0,00	-138,29	1.658,25	-138,29	1.519,96		1.519,96	0,00	0,00	1.519,96	0,00	1.519,96	0,00
CS	20.718,00	-9.341,75	11.376,25				4.889,28	4.889,28	4.889,28			3.832,78	0,00
U 1.1.2.012. Indennità e rimborsi spese per missioni in territorio estero													
CP	20.000,00	-14.000,00	6.000,00	0,00	99,57	5.900,43	99,57	0,00	0,00	99,57	0,00	99,57	0,00
RS	0,00	-1.477,33	1.798,70	-1.477,33	321,37		321,37	0,00	0,00	321,37	0,00	321,37	0,00
CS	20.000,00	-12.201,30	7.798,70				420,94	420,94	420,94			420,94	0,00
U 1.1.2.016. Corsi per il personale e partecipazione alle spese per corsi indetti da enti, istituzioni, ed amm.ni varie													
CP	0,00	841.680,30	841.680,30	0,00	76.975,20	764.705,10	76.975,20	0,00	0,00	26.150,43	50.824,77	26.150,43	0,00
RS	0,00	0,00	0,00	0,00	0,00		0,00	0,00	0,00	0,00	0,00	0,00	0,00
CS	0,00	841.680,30	841.680,30				76.975,20	76.975,20	76.975,20			26.150,43	0,00
U 1.1.3.001. Spese per l'acquisto di pubblicazioni di frequente uso ufficio													
CP	0,00	0,00	0,00	0,00	0,00	0,00	0,00	0,00	0,00	0,00	0,00	0,00	0,00
RS	0,00	0,00	0,00	0,00	0,00		0,00	0,00	0,00	0,00	0,00	0,00	0,00
CS	0,00	0,00	0,00				0,00	0,00	0,00			0,00	0,00
U 1.1.3.003. Spese per l'acquisto di materiale di consumo economato													
CP	0,00	0,00	0,00	0,00	0,00	0,00	0,00	0,00	0,00	0,00	0,00	0,00	0,00
RS	0,00	0,00	0,00	0,00	0,00		0,00	0,00	0,00	0,00	0,00	0,00	0,00
CS	0,00	0,00	0,00				0,00	0,00	0,00			0,00	0,00
U 1.1.3.009. Manutenzione, riparazione ed adattamento locali e relativi impianti													

XVI LEGISLATURA – DISEGNI DI LEGGE E RELAZIONI - DOCUMENTI

C.R.A. CONSIGLIO PER LA RICERCA E SPERIMENTAZIONE IN AGRICOLTURA
Bilancio di verifica per CRAM - Esercizio 2010

Capitolo	Descrizione	Uscite										
		Preventivo 1	Variazioni 2	Stanziano 3	Var. su Imp. 4	Impegnato 5	Da Impegnare 3 + 4 - 5	Assegnato 6	Da Assegnare 5 - 6	Liquidato 7	Da Liquidare 6 - 7	Pagato 8
U.SCITE												
U 1.1.3.021. Corrispettivi per prestazioni professionali e rimborsi spese												
CP	0,00	5.381,04	5.381,04	0,00	0,00	5.381,04	0,00	0,00	0,00	0,00	0,00	0,00
RS	0,00	0,00	0,00	0,00	0,00	0,00	0,00	0,00	0,00	0,00	0,00	0,00
CS	0,00	5.381,04	5.381,04				0,00	0,00			0,00	0,00
CP	50.000,00	35.330,00	85.330,00	0,00	42.588,39	42.761,61	42.588,39	0,00	6.344,25	36.224,14	6.344,25	0,00
RS	134.000,00	-9.748,99	168.853,64	-9.748,99	159.104,65		159.104,65	0,00	114.895,03	44.209,62	112.662,91	2.232,12
CS	184.000,00	70.183,64	254.183,64				201.673,04	201.673,04			119.007,16	2.232,12
U 1.2.1.004. Collaborazioni e consulenze per la ricerca												
CP	0,00	0,00	0,00	0,00	0,00	0,00	0,00	0,00	0,00	0,00	0,00	0,00
RS	0,00	0,00	0,00	0,00	0,00	0,00	0,00	0,00	0,00	0,00	0,00	0,00
CS	0,00	0,00	0,00				0,00	0,00			0,00	0,00
U 1.2.2.006. Trasferimento allo stato per il raggiungimento degli obiettivi di finanza pubblica												
CP	0,00	3.735,48	3.735,48	0,00	3.735,48	0,00	3.735,48	0,00	3.735,48	0,00	3.735,48	0,00
RS	0,00	0,00	3.735,48	0,00	3.735,48		3.735,48	0,00	3.735,48	0,00	3.735,48	0,00
CS	0,00	7.470,96	7.470,96				7.470,96	7.470,96			7.470,96	0,00
U 1.2.6.006. Fondo rischi ed oneri art. 17 del RAC												
CP	524.940,00	-433.999,80	90.940,20	0,00	0,00	90.940,20	0,00	0,00	0,00	0,00	0,00	0,00
RS	0,00	0,00	0,00	0,00	0,00	0,00	0,00	0,00	0,00	0,00	0,00	0,00
CS	524.940,00	-433.999,80	90.940,20				0,00	0,00			0,00	0,00
U 1.2.6.007. Fondo di riserva per uscite impreviste art. 15 del RAC												
CP	1.075.000,00	-600.000,00	475.000,00	0,00	0,00	475.000,00	0,00	0,00	0,00	0,00	0,00	0,00
RS	0,00	0,00	0,00	0,00	0,00	0,00	0,00	0,00	0,00	0,00	0,00	0,00
CS	1.075.000,00	-600.000,00	475.000,00				0,00	0,00			0,00	0,00

CRA C.R.A. CONSIGLIO PER LA RICERCA E SPERIMENTAZIONE IN AGRICOLTURA
Bilancio di verifica per CRAM - Esercizio 2010

Capitolo	Descrizione	1	2	3	4	5	3+4-5	6	5-6	7	6-7	8	7-8
		Preventivo	Variazioni	Stanzionato	Var. su Imp.	Impegnato	Da Impegnare	Assegnato	Da Assegnare	Liquidato	Da Liquidare	Pagato	Da Pagare
U.SCITE													
	CP	0,00	0,00	0,00	0,00	0,00	0,00	0,00	0,00	0,00	0,00	0,00	0,00
	RS	0,00	0,00	0,00	0,00	0,00	0,00	0,00	0,00	0,00	0,00	0,00	0,00
	CS	0,00	0,00	0,00	0,00	0,00	0,00	0,00	0,00	0,00	0,00	0,00	0,00
	Fondo Svalutazione Crediti												
U 2.3.2.001.	CP	3.897.216,00	-1.181.084,81	2.716.131,19	0,00	0,00	2.716.131,19	0,00	0,00	0,00	0,00	0,00	0,00
	RS	0,00	0,00	0,00	0,00	0,00	0,00	0,00	0,00	0,00	0,00	0,00	0,00
	CS	3.897.216,00	-1.181.084,81	2.716.131,19	0,00	0,00	2.716.131,19	0,00	0,00	0,00	0,00	0,00	0,00
Totali 2. - DIREZIONE GENERALE													
	CP	8.284.258,00	-1.653.225,46	6.631.032,54	0,00	176.543,96	6.454.488,58	136.543,96	40.000,00	38.642,55	97.901,41	38.642,55	0,00
	RS	134.000,00	-11.364,61	353.647,51	-11.364,61	342.282,90	342.282,90	0,00	0,00	120.471,84	221.811,06	118.239,72	2.232,12
	CS	8.418.258,00	-1.436.125,76	6.982.132,24	0,00	342.282,90	6.454.488,58	342.282,90	478.826,86	40.000,00	221.811,06	156.882,27	2.232,12

CRA C.R.A. CONSIGLIO PER LA RICERCA E SPERIMENTAZIONE IN AGRICOLTURA
Bilancio di verifica per CRAM - Esercizio 2010

Capitolo	Descrizione	Preventivo 1	Variazioni 2	Stanzialità 3	Var. su imp. 4	Impegnato 5	Da Impegnare 3+4+5	Assegnato 6	Da Assegnare 5-6	Liquidato 7	Da Liquidare 6-7	Pagato 8	Da Pagare 7-8
U.S.C.I.T.E.													
3. - DIREZIONE CENTRALE ATTIVITA' SCIENTIFICHE													
U 1.1.1.001. Compensi e indennità alla presidenza e Vice-Presidenza													
CP		0,00	0,00	0,00	0,00	0,00	0,00	0,00	0,00	0,00	0,00	0,00	0,00
RS		0,00	0,00	0,00	0,00	0,00	0,00	0,00	0,00	0,00	0,00	0,00	0,00
CS		0,00	0,00	0,00	0,00	0,00	0,00	0,00	0,00	0,00	0,00	0,00	0,00
U 1.1.1.003. Compensi e indennità ai componenti il collegio dei revisori dei conti													
CP		0,00	0,00	0,00	0,00	0,00	0,00	0,00	0,00	0,00	0,00	0,00	0,00
RS		0,00	0,00	0,00	0,00	0,00	0,00	0,00	0,00	0,00	0,00	0,00	0,00
CS		0,00	0,00	0,00	0,00	0,00	0,00	0,00	0,00	0,00	0,00	0,00	0,00
U 1.1.1.013. Rimborso spese agli organi istituzionali													
CP		0,00	0,00	0,00	0,00	0,00	0,00	0,00	0,00	0,00	0,00	0,00	0,00
RS		0,00	0,00	0,00	0,00	0,00	0,00	0,00	0,00	0,00	0,00	0,00	0,00
CS		0,00	0,00	0,00	0,00	0,00	0,00	0,00	0,00	0,00	0,00	0,00	0,00
U 1.1.1.014. Premio assicurativo organi dell'Ente													
CP		0,00	0,00	0,00	0,00	0,00	0,00	0,00	0,00	0,00	0,00	0,00	0,00
RS		0,00	0,00	0,00	0,00	0,00	0,00	0,00	0,00	0,00	0,00	0,00	0,00
CS		0,00	0,00	0,00	0,00	0,00	0,00	0,00	0,00	0,00	0,00	0,00	0,00
U 1.1.2.001. Stipendi ed assegni fissi al personale dirigente (D.G. e Dirigenti 1° fascia)													
CP		0,00	0,00	0,00	0,00	0,00	0,00	0,00	0,00	0,00	0,00	0,00	0,00
RS		0,00	0,00	0,00	0,00	0,00	0,00	0,00	0,00	0,00	0,00	0,00	0,00
CS		0,00	0,00	0,00	0,00	0,00	0,00	0,00	0,00	0,00	0,00	0,00	0,00
U 1.1.2.002. Stipendi ed assegni fissi al personale di ruolo (SPT)													

XVI LEGISLATURA – DISEGNI DI LEGGE E RELAZIONI - DOCUMENTI

C.R.A. CONSIGLIO PER LA RICERCA E SPERIMENTAZIONE IN AGRICOLTURA
Bilancio di verifica per CRAM - Esercizio 2010

Capitolo	Descrizione	Uscite										
		Preventivo 1	Variazioni 2	Stanziate 3	Var. su imp. 4	Impegnato 5	Da Impegnare 3+4-5	Assegnato 6	Da Assegnare 5-6	Liquidato 7	Da Liquidare 6-7	Pagato 8
USCITE												
U 1.1.2.003.												
		Stipendi ed assegni fissi al personale impiegatizio										
CP	0,00	0,00	0,00	0,00	0,00	0,00	0,00	0,00	0,00	0,00	0,00	0,00
RS	0,00	0,00	0,00	0,00	0,00	0,00	0,00	0,00	0,00	0,00	0,00	0,00
CS	0,00	0,00	0,00	0,00	0,00	0,00	0,00	0,00	0,00	0,00	0,00	0,00
CP	7.769.296,00	5.048.660,30	12.817.956,30	0,00	4.709.192,75	8.108.763,55	4.703.557,47	5.635,28	4.264.266,36	438.291,11	4.163.849,53	80.416,83
RS	768.000,00	-46.479,42	614.583,61	-46.479,42	568.104,19		568.104,19	0,00	548.831,83	19.272,36	541.685,82	7.146,01
CS	8.225.374,00	2.545.685,54	10.771.059,54				5.271.661,66	5.271.661,66			4.725.535,35	87.562,84
U 1.1.2.004.												
		Stipendi ed assegni fissi al personale operaio										
CP	1.696.745,00	1.156.421,87	2.853.166,87	0,00	1.906.989,06	946.177,81	1.903.513,75	3.475,31	1.855.515,83	47.997,92	1.855.341,48	174,35
RS	254.000,00	-8.848,60	94.810,40	-8.848,60	85.961,80		85.961,80	0,00	85.961,80	0,00	85.961,80	0,17
CS	1.923.518,00	747.095,78	2.670.613,78				1.989.475,55	1.989.475,55			1.941.303,11	174,52
U 1.1.2.005.												
		Emolumenti per il personale comandato										
CP	0,00	0,00	0,00	0,00	0,00	0,00	0,00	0,00	0,00	0,00	0,00	0,00
RS	0,00	0,00	0,00	0,00	0,00	0,00	0,00	0,00	0,00	0,00	0,00	0,00
CS	0,00	0,00	0,00	0,00	0,00	0,00	0,00	0,00	0,00	0,00	0,00	0,00
U 1.1.2.006.												
		Straordinario al personale impiegatizio										
CP	18.142,00	195.656,45	213.798,45	0,00	187.658,72	26.139,73	187.651,08	7,64	178.918,23	8.732,85	156.614,33	22.303,90
RS	9.000,00	-0,51	16.357,47	-0,51	16.356,96		16.356,96	0,00	16.356,96	0,00	16.101,17	255,79
CS	27.142,00	202.613,92	229.755,92				204.008,04	204.008,04			172.715,50	22.559,69
U 1.1.2.007.												
		Straordinario al personale operaio										
CP	47.570,00	16.942,25	64.512,25	0,00	45.499,03	19.013,22	45.498,03	0,00	45.499,03	0,00	45.499,03	0,00
RS	14.000,00	-1.325,27	7.419,81	-1.325,27	6.094,54		6.094,54	0,00	6.094,54	0,00	6.094,54	0,00
CS	61.570,00	7.626,28	69.196,28				51.593,57	51.593,57			51.593,57	0,00

XVI LEGISLATURA – DISEGNI DI LEGGE E RELAZIONI - DOCUMENTI

C.R.A. CONSIGLIO PER LA RICERCA E SPERIMENTAZIONE IN AGRICOLTURA
Bilancio di verifica per CRAM - Esercizio 2010

Capitolo	Descrizione	1	2	3	4	5	6	7	8	9		
	Preventivo	Variazioni	Stanziate	Var. su Imp.	Impiegato	Da Impegnate	Assegnato	Da Assegnate	Liquidato	Da Liquidare	Pagato	Da Pagare
						3 + 4 - 5	6	5 - 6	7	6 - 7	8	7 - 8
U.S.C.I.T.E.												
U 1.1.2.010.												
	Compensi per rapporti di collaborazione coordinata e continuativa											
CP	3.625.095,00	2.537.777,37	6.162.872,37	0,00	2.579.404,43	3.583.467,94	2.576.101,43	3.303,00	2.450.532,28	125.569,15	2.428.845,81	21.686,47
RS	678.000,00	-11.480,05	174.120,37	-11.480,05	162.640,32		162.640,32	0,00	162.640,32	0,00	162.640,32	0,00
CS	4.196.268,00	1.105.484,35	5.301.752,35			2.738.741,75	2.738.741,75				2.591.486,13	21.686,47
U 1.1.2.011.												
	Indennità e rimborsi spese per missioni in territorio nazionale											
CP	2.739.824,00	839.497,91	3.579.321,91	0,00	1.228.875,89	2.350.446,02	1.226.613,34	2.262,55	1.141.615,82	84.997,52	1.121.280,55	20.335,27
RS	0,00	-46.094,66	185.261,48	-46.094,66	139.166,82		139.166,82	0,00	131.927,55	7.239,27	129.106,85	2.820,70
CS	2.725.101,00	612.956,72	3.338.057,72			1.365.780,16	1.365.780,16				1.250.387,40	23.155,97
U 1.1.2.012.												
	Indennità e rimborsi spese per missioni in territorio estero											
CP	1.482.362,00	24.037,58	1.506.399,58	0,00	430.430,35	1.075.969,23	430.199,64	230,71	414.948,77	15.250,87	408.709,32	6.239,45
RS	0,00	-15.440,46	78.662,30	-15.440,46	63.221,84		63.221,84	0,00	52.111,50	11.110,34	44.220,94	7.890,56
CS	1.412.293,00	455,56	1.412.748,56			493.421,48	493.421,48				452.930,26	14.130,01
U 1.1.2.013.												
	Indennità e rimborsi spese per trasferimenti											
CP	0,00	0,00	0,00	0,00	0,00	0,00	0,00	0,00	0,00	0,00	0,00	0,00
RS	0,00	0,00	0,00	0,00	0,00	0,00	0,00	0,00	0,00	0,00	0,00	0,00
CS	0,00	0,00	0,00	0,00	0,00	0,00	0,00	0,00	0,00	0,00	0,00	0,00
U 1.1.2.014.												
	Oneri previdenziali ed assistenziali a carico dell'ente											
CP	3.211.649,00	1.505.311,68	4.716.960,68	0,00	0,00	4.716.960,68	0,00	0,00	0,00	0,00	0,00	0,00
RS	578.002,00	0,00	826.648,92	0,00	0,00		0,00	0,00	0,00	0,00	0,00	0,00
CS	3.607.872,00	1.286.968,85	4.894.840,85				0,00	0,00			0,00	0,00
U 1.1.2.014.01												
	Oneri previdenziali ed assistenziali a carico dell'ente											
CP	0,00	0,00	0,00	0,00	2.271.369,95	-2.271.369,95	2.266.305,35	5.064,60	1.813.725,81	452.579,54	1.728.193,69	85.532,12

XVI LEGISLATURA – DISEGNI DI LEGGE E RELAZIONI - DOCUMENTI

C.R.A. CONSIGLIO PER LA RICERCA E SPERIMENTAZIONE IN AGRICOLTURA
Bilancio di verifica per CRAM - Esercizio 2010

Capitolo	Descrizione	Preventivo								Pagato	Da Pagare									
		1	2	3	4	5	3+4+5	6	5-6			7	6-7	8	7-8					
U.S.C.I.E.																				
RS	0,00	-184.464,96	0,00	-184.464,96	641.253,67			641.253,67			522.423,19	118.830,48	428.626,98		95.796,21					
CS	0,00	0,00	0,00					2.907.559,02					2.154.820,67		181.328,33					
U 1.1.2.014.02																				
CP	0,00	0,00	0,00	0,00	3.484,97	-3.484,97		3.484,97			3.484,97	0,00	3.484,97		0,00					
RS	0,00	0,00	0,00	0,00	930,29			930,29			930,29	0,00	930,29		0,00					
CS	0,00	0,00	0,00					4.415,26					4.415,26		0,00					
U 1.1.2.015.																				
CP	260.409,00	73.113,92	333.522,92	0,00	110.159,25	223.363,67		110.128,47			91.443,11	18.685,36	78.749,61		12.693,50					
RS	8.700,00	-537,39	13.774,28	-537,39	13.236,89			13.236,89			13.151,29	85,60	12.650,92		500,37					
CS	251.976,00	57.889,14	309.865,14					123.365,36			123.365,36		91.400,53		13.193,87					
U 1.1.2.016.																				
CP	40.380,00	92.312,51	132.692,51	0,00	100.483,09	32.209,42		100.483,09			97.773,48	2.709,61	94.229,51		3.543,97					
RS	2.900,00	-94,17	46.595,27	-94,17	46.501,10			46.501,10			44.254,10	2.247,00	43.100,37		1.153,73					
CS	40.500,00	129.753,93	170.253,93					146.984,19			146.984,19		137.329,88		4.697,70					
U 1.1.2.018.																				
CP	128.575,00	-11.504,04	117.070,96	0,00	86.225,15	30.845,81		86.225,15			47.570,47	38.654,68	37.429,09		10.141,38					
RS	31.000,00	-9.522,23	31.655,70	-9.522,23	22.133,47			22.133,47			19.381,13	2.752,34	19.381,13		0,00					
CS	159.575,00	-10.848,34	148.726,66					108.358,62			108.358,62		56.810,22		10.141,38					
U 1.1.2.019.																				
CP	47.344,00	-2.164,62	45.179,38	0,00	29.608,35	15.571,03		29.358,85			21.950,82	7.408,03	16.308,52		5.642,30					
RS	13.000,00	-482,83	15.924,35	-482,83	15.441,52			15.441,52			15.055,40	386,12	8.808,38		6.247,02					
CS	53.594,00	968,57	54.562,57					44.800,37			44.800,37		25.116,90		11.889,32					
U 1.1.2.020.																				

Interventi assistenziali a favore del personale in servizio, di quello cessato dal servizio e alle loro famiglie

XVI LEGISLATURA – DISEGNI DI LEGGE E RELAZIONI - DOCUMENTI

C.R.A. CONSIGLIO PER LA RICERCA E SPERIMENTAZIONE IN AGRICOLTURA
Bilancio di verifica per CRAM - Esercizio 2010

Capitolo	Descrizione	U.S.C.I.T.E.										
		Preventivo	Variazioni	Stanziate	Var. su imp.	Impegnato	Da impegnare	Assegnato	Da assegnare	Liquidato	Da liquidare	Pagato
1	2	3	4	5	3+4+5	6	5-6	7	6-7	8	7-8	
U.S.C.I.T.E.												
CP	0,00	2.466,60	0,00	2.466,60	0,00	2.466,60	0,00	2.466,60	0,00	2.466,60	0,00	
RS	111.000,00	0,00	111.104,69	0,00	111.104,69	111.104,69	0,00	111.104,69	0,00	0,00	111.104,69	
CS	111.000,00	2.571,29	113.571,29			113.571,29	113.571,29			2.466,60	111.104,69	
U 1.1.3.001. Spese per l'acquisto di pubblicazioni di frequente uso ufficio												
CP	69.888,00	603.153,14	673.041,14	0,00	607.357,01	66.684,13	19.125,06	570.230,53	18.001,42	534.023,26	36.207,27	
RS	5.000,00	-1.026,50	8.552,58	-1.026,50	7.526,08	7.526,08	0,00	5.041,71	2.484,37	4.431,81	609,90	
CS	72.513,00	605.475,72	677.988,72			595.758,03	595.758,03			538.455,07	36.817,17	
U 1.1.3.002. Spese per l'acquisto di materiali di consumo a carattere tecnico												
CP	6.453.572,00	4.572.983,93	11.026.555,93	0,00	5.391.654,24	5.634.901,69	4.821,86	4.553.554,99	833.277,39	3.896.250,38	657.304,61	
RS	1.285.187,00	-92.203,84	1.508.279,39	-92.203,84	1.416.075,55	1.416.075,55	0,00	1.369.400,34	46.675,21	1.300.793,81	68.606,53	
CS	7.549.882,00	3.189.052,22	10.738.934,22			6.802.907,93	6.802.907,93			5.197.044,19	725.911,14	
U 1.1.3.003. Spese per l'acquisto di materiale di consumo economato												
CP	611.317,00	350.960,62	962.277,62	0,00	475.574,17	486.703,45	827,67	406.384,28	68.362,22	366.298,18	41.086,10	
RS	100.998,00	-9.167,45	123.755,70	-9.167,45	114.588,25	114.588,25	0,00	109.398,99	5.189,26	102.064,70	7.334,29	
CS	677.526,00	215.618,44	893.144,44			589.334,75	589.334,75			467.362,88	48.420,39	
U 1.1.3.004. Spese per stampa annali, monografie, estratti, bollettini, etc.												
CP	1.129.482,00	-620.361,27	509.120,73	0,00	207.659,14	301.461,59	207.659,14	146.355,72	61.303,42	125.023,39	21.332,33	
RS	78.330,00	-4.461,19	119.846,91	-4.461,19	115.385,72	115.385,72	0,00	99.417,06	15.968,66	81.088,55	18.328,51	
CS	1.193.412,00	-593.974,86	599.437,14			323.044,86	323.044,86			206.111,94	39.660,84	
U 1.1.3.005. Spese postali, telegrafiche, telefoniche, spedizioni, svincoli etc.												
CP	939.297,00	94.553,23	1.033.850,23	0,00	652.104,17	381.746,06	11.990,20	556.467,46	83.646,51	512.861,34	43.606,12	
RS	76.004,00	-13.924,67	161.715,51	-13.924,67	147.790,84	147.790,84	125,57	127.211,35	20.453,92	119.068,15	8.143,20	

XVI LEGISLATURA – DISEGNI DI LEGGE E RELAZIONI - DOCUMENTI

C.R.A. CONSIGLIO PER LA RICERCA E SPERIMENTAZIONE IN AGRICOLTURA
Bilancio di verifica per CRAM - Esercizio 2010

Capitolo	Descrizione	Variazioni		Stanziano	Var. su imp.	Impegnato	Da impegnare	Assegnato	Da Assegnare	Liquidato	Da Liquidare	Pagato	Da Pagare
		1	2										
U.S.C.I.T.E.													
CS	995.736,00	131.273,48		1.127.009,48				787.779,24				631.929,49	51.749,32
U 1.1.3.006.													
Spese per acqua gas energia elettrica													
CP	1.908.278,00	547.215,91		2.455.493,91	0,00	2.066.949,66	388.544,25	2.056.547,11	10.402,55	1.847.280,26	209.266,85	1.718.439,88	128.840,38
RS	243.001,00	-11.289,77		476.511,61	-11.289,77	465.221,84		465.221,84	0,00	403.863,08	61.358,78	354.275,47	49.587,59
CS	2.134.795,00	675.597,19		2.810.392,19				2.521.768,95	2.521.768,95			2.072.715,35	178.427,97
U 1.1.3.007.													
Spese per riscaldamento locali													
CP	1.138.112,00	69.507,83		1.207.619,83	0,00	975.492,54	232.127,29	970.504,87	4.987,67	794.467,50	176.037,37	627.909,99	166.557,51
RS	118.000,00	-25.088,43		330.654,01	-25.088,43	305.565,58		305.565,58	0,00	289.291,47	16.274,11	284.972,41	4.319,06
CS	1.222.008,00	264.342,45		1.486.350,45				1.276.070,45	1.276.070,45			912.882,40	170.876,57
U 1.1.3.008.													
Manutenz. e riparazione mobili, macchine d'ufficio, attrezzature amministrative													
CP	607.450,00	65.162,74		672.612,74	0,00	264.668,20	407.944,54	264.601,80	66,40	209.712,93	54.888,87	182.575,41	27.137,52
RS	94.000,00	-11.149,60		152.174,99	-11.149,60	141.025,39		141.025,39	0,00	125.017,77	16.007,62	108.759,88	16.260,89
CS	640.565,00	20.405,31		660.970,31				405.627,19	405.627,19			291.332,29	43.398,41
U 1.1.3.009.													
Manutenzione, riparazione ed adattamento locali e relativi impianti													
CP	838.725,00	615.640,94		1.454.365,94	0,00	1.195.638,59	258.727,35	1.188.124,88	7.513,71	892.928,44	295.196,44	627.046,05	265.882,39
RS	329.000,00	-38.766,58		388.262,59	-38.766,58	349.496,01		349.496,01	0,00	323.102,89	26.393,12	293.575,12	29.527,77
CS	1.134.375,00	652.196,58		1.786.571,58				1.537.620,89	1.537.620,89			920.621,17	295.410,16
U 1.1.3.010.													
Esercizio, manutenzione e riparazione: automezzi, macchine agricole, attrezzi, tecniche													
CP	2.084.582,00	622.625,72		2.707.207,72	0,00	1.624.920,13	1.082.287,59	1.604.727,53	20.192,60	1.365.557,59	239.169,94	1.164.264,69	201.292,90
RS	295.001,00	-21.407,42		540.324,32	-21.407,42	518.916,90		518.916,90	0,00	485.652,33	33.264,57	470.995,09	14.754,24
CS	2.155.153,00	745.106,30		2.901.259,30				2.123.644,43	2.123.644,43			1.635.162,78	216.047,14
U 1.1.3.011.													
Spese per accreditamento laboratori ed attività di servizio													

XVI LEGISLATURA – DISEGNI DI LEGGE E RELAZIONI - DOCUMENTI

CRA
C.R.A. CONSIGLIO PER LA RICERCA E SPERIMENTAZIONE IN AGRICOLTURA
Bilancio di verifica per CRAM - Esercizio 2010

Capitolo	Descrizione	U.S.C.I.T.E.										
		1	2	3	4	5	3+4-5	6	5-6	7	6-7	8
	Preventivo	Variazioni	Stanziate	Var. su Imp.	Impegnato	Da Impegnare	Assegnato	Da Assegnare	Liquidato	Da Liquidare	Pagato	Da Pagare
U.S.C.I.T.E.												
CP	50.000,00	30.000,00	80.000,00	0,00	49.492,71	30.507,29	49.492,71	0,00	36.690,51	12.802,20	29.548,91	7.141,60
RS	17.000,00	0,00	11.969,35	0,00	11.969,35		11.969,35	0,00	11.969,35	0,00	11.969,35	0,00
CS	67.000,00	-1.280,65	65.719,35				61.462,06	61.462,06			41.519,26	7.141,60
U 1.1.3.012.												
							Canoni vari (pulizia locali, vigilanza notturna, etc)					
CP	1.545.537,00	98.655,32	1.644.192,32	0,00	1.498.475,45	145.716,87	1.498.395,45	80,00	1.231.027,98	257.367,47	1.087.984,01	143.043,97
RS	436.999,00	-17.084,51	415.050,12	-17.084,51	397.965,61		397.965,61	0,00	355.664,09	42.301,52	319.979,03	35.685,06
CS	1.956.161,00	37.571,84	1.993.732,84				1.896.361,06	1.896.361,06			1.407.963,04	178.729,03
U 1.1.3.013.												
							Premi di assicurazioni contro rischi, incendio, furto, r.c.auto ed altro					
CP	80,00	-15,00	65,00	0,00	60,00	5,00	60,00	0,00	60,00	0,00	60,00	0,00
RS	0,00	0,00	0,00	0,00	0,00		0,00	0,00	0,00	0,00	0,00	0,00
CS	80,00	-15,00	65,00				60,00	60,00			60,00	0,00
U 1.1.3.014.												
							Fitti passivi ed oneri locativi					
CP	153.077,00	167,57	153.244,57	0,00	135.958,28	17.286,29	135.510,29	447,99	132.310,29	3.200,00	131.100,29	1.210,00
RS	156.001,00	-94,62	155.715,27	-94,62	135.620,65		135.620,65	0,00	135.620,65	0,00	5.653,90	129.966,75
CS	309.078,00	-21.318,16	287.759,84				271.130,94	271.130,94			136.754,19	131.176,75
U 1.1.3.015.												
							Spese per elaborazione dati					
CP	804.350,00	365.411,48	1.169.761,48	0,00	979.305,32	190.456,16	979.305,32	0,00	564.987,26	414.318,06	459.328,51	105.658,75
RS	399.000,00	201,00	917.580,26	201,00	917.781,26		917.781,26	0,00	848.578,76	69.202,50	219.815,10	628.763,66
CS	1.203.350,00	878.741,74	2.082.091,74				1.897.086,58	1.897.086,58			679.143,61	734.422,41
U 1.1.3.016.												
							Spese cartografiche, classificazione terreni					
CP	19.413,00	4.513,00	23.926,00	0,00	16.062,00	7.864,00	16.062,00	0,00	16.062,00	0,00	16.062,00	0,00
RS	0,00	0,00	0,00	0,00	0,00		0,00	0,00	0,00	0,00	0,00	0,00
CS	19.413,00	-960,50	18.452,50				16.062,00	16.062,00			16.062,00	0,00

XVI LEGISLATURA – DISEGNI DI LEGGE E RELAZIONI - DOCUMENTI

C.R.A. CONSIGLIO PER LA RICERCA E SPERIMENTAZIONE IN AGRICOLTURA
Bilancio di verifica per CRAM - Esercizio 2010

Capitolo	Descrizione	U.S.C.I.T.E.										
		1	2	3	4	5	3+4-5	6	5-6	7	6-7	8
	Preventivo	Variazioni	Stanziate	Var. su Imp.	Impegnato	Da Impegnare	Assegnato	Da Assegnare	Liquidato	Da Liquidare	Pagato	Da Pagare
U.1.1.3.017.	Spese ed indennizzi a terzi per ricerche di laboratorio e di campagna											
CP	602.058,00	339.369,70	941.427,70	0,00	493.562,86	447.864,84	493.562,86	0,00	370.539,78	123.023,08	336.300,39	34.239,39
RS	86.000,00	-3.202,10	138.303,97	-3.202,10	135.101,87		135.101,87	0,00	125.984,90	9.116,97	125.648,36	336,54
CS	604.288,00	307.569,72	911.857,72				628.664,73	628.664,73			461.948,75	34.575,93
U.1.1.3.018.	Spese per attività divulgativa scambi culturali e iscrizioni a società scientifiche											
CP	250.934,00	-7.884,14	243.049,86	0,00	85.143,29	157.906,57	84.793,29	350,00	81.496,23	3.297,06	76.885,33	4.610,90
RS	18.900,00	-1.305,00	22.184,22	-1.305,00	20.879,22		20.879,22	0,00	16.633,65	4.245,57	14.510,73	2.122,92
CS	188.984,00	-8.091,97	180.892,03				105.672,51	105.672,51			91.396,06	6.733,82
U.1.1.3.019.	Spese per organizzazione e partecipazione a convegni, seminari, congressi, mostre, ed altre manifestazioni											
CP	659.799,00	642.129,47	1.301.928,47	0,00	490.319,87	811.608,80	487.826,25	2.493,62	445.106,08	42.720,17	434.055,76	11.050,32
RS	71.500,00	-6.824,86	59.758,98	-6.824,86	52.944,12		52.944,12	0,00	39.665,40	13.278,72	39.101,80	563,60
CS	638.604,00	427.577,88	1.066.181,88				540.770,37	540.770,37			473.157,56	11.613,92
U.1.1.3.020.	Contratti di collaborazione occasionale											
CP	136.844,00	75.194,22	212.038,22	0,00	94.892,35	117.145,87	94.892,35	0,00	89.892,35	5.000,00	79.892,35	10.000,00
RS	10.000,00	0,00	1.860,00	0,00	1.860,00		1.860,00	0,00	1.860,00	0,00	1.860,00	0,00
CS	146.844,00	35.706,72	182.550,72				96.752,35	96.752,35			81.752,35	10.000,00
U.1.1.3.021.	Corrispettivi per prestazioni professionali e rimborsi spese											
CP	4.229.884,00	411.114,90	4.640.998,90	0,00	1.766.227,66	2.874.771,24	1.766.227,66	0,00	1.224.438,97	541.788,69	837.352,72	387.086,25
RS	944.000,00	-48.379,47	1.078.968,67	-48.379,47	1.030.589,20		1.030.589,20	0,00	818.797,11	211.792,09	736.994,24	81.802,87
CS	4.549.740,00	386.943,63	5.036.683,63				2.796.816,86	2.796.816,86			1.574.346,96	468.889,12
U.1.1.3.022.	Spese per concorsi, funz. commissioni, comitati, etc.											
CP	276.921,00	-13.261,90	263.659,10	0,00	67.855,92	195.803,18	67.855,92	0,00	62.824,32	5.031,60	61.372,48	1.451,84

XVI LEGISLATURA – DISEGNI DI LEGGE E RELAZIONI - DOCUMENTI

CRA
C.R.A. CONSIGLIO PER LA RICERCA E SPERIMENTAZIONE IN AGRICOLTURA
Bilancio di verifica per CRAM - Esercizio 2010

Capitolo	Descrizione	U.S.C.I.E.										
		Preventivo 1	Variazioni 2	Stanziato 3	Var. su Imp. 4	Impegnato 5	Da Impegnare 3+4-5	Assegnato 6	Da Assegnare 5-6	Liquidato 7	Da Liquidare 6-7	Pagato 8
U.S.C.I.E.												
U 1.1.3.029. Spese per sistemazione terreni												
CP	0,00	0,00	0,00	0,00	0,00	0,00	0,00	0,00	0,00	0,00	0,00	0,00
RS	0,00	0,00	0,00	0,00	0,00	0,00	0,00	0,00	0,00	0,00	0,00	0,00
CS	0,00	0,00	0,00	0,00	0,00	0,00	0,00	0,00	0,00	0,00	0,00	0,00
CP	305.783,00	179.342,74	485.125,74	0,00	404.797,09	80.328,65	404.797,09	0,00	197.329,18	207.467,91	157.373,50	39.955,68
RS	60.000,00	-11.380,09	125.509,94	-11.380,09	114.129,85		114.129,85	0,00	104.467,12	9.662,73	95.972,68	8.494,44
CS	365.783,00	232.227,68	598.010,68				518.926,94	518.926,94			253.346,18	48.450,12
U 1.1.3.030. Noleggio automezzi, macchine agricole etc.												
CP	506.771,00	371.188,77	877.959,77	0,00	636.306,96	241.652,81	635.917,96	389,00	536.806,22	99.111,74	420.694,67	116.111,55
RS	114.000,00	-3.338,83	148.047,68	-3.338,83	144.708,85		144.708,85	0,00	139.800,53	4.908,32	139.286,53	514,00
CS	563.878,00	387.740,09	951.618,09				780.626,81	780.626,81			559.981,20	116.625,55
U 1.1.3.031. Noleggio autovetture												
CP	219.517,00	12.537,71	232.054,71	0,00	100.557,33	131.497,38	100.557,33	0,00	70.297,93	30.259,40	62.145,71	8.152,22
RS	57.000,00	-7.788,73	66.276,53	-7.788,73	58.489,80		58.489,80	0,00	51.076,00	7.413,80	45.191,79	5.884,21
CS	224.687,00	12.308,96	236.985,96				159.047,13	159.047,13			107.337,50	14.036,43
U 1.1.3.032. Esercizio, manutenzione e riparazione autovetture												
CP	236.600,00	-4.687,87	231.912,13	0,00	146.957,95	84.954,18	146.957,85	0,10	126.594,87	20.362,98	118.003,06	8.591,81
RS	24.000,00	-1.638,74	15.555,53	-1.638,74	13.916,79		13.916,79	0,00	13.716,79	200,00	13.548,79	168,00
CS	259.100,00	-16.805,34	242.294,66				160.874,64	160.874,64			131.551,85	8.759,81
U 1.1.3.033. Spese per iscrizione ad associazioni di categoria												
CP	23.300,00	-2.777,00	20.523,00	0,00	17.498,12	3.024,88	17.498,12	0,00	13.848,19	3.649,93	6.554,29	7.293,90
RS	2.000,00	0,00	1.679,34	0,00	1.679,34		1.679,34	0,00	1.679,34	0,00	1.536,62	142,72

XVI LEGISLATURA – DISEGNI DI LEGGE E RELAZIONI - DOCUMENTI

CRA C.R.A. CONSIGLIO PER LA RICERCA E SPERIMENTAZIONE IN AGRICOLTURA
 Bilancio di verifica per CRAM - Esercizio 2010

Capitolo	Descrizione	U.S.C.I.T.E.											
		Preventivo 1	Variazioni 2	Stanziate 3	Var. su Imp. 4	Impegnato 5	Da Impegnare 3+4-5	Assegnato 6	Da Assegnare 5-6	Liquidato 7	Da Liquidare 6-7	Pagato 8	Da Pagare 7-8
CS	25.300,00	-3.097,66	22.202,34				19.177,46	19.177,46				8.090,91	7.436,62
U 1.1.3.034. Canoni di Leasing													
CP	13.815,00	-6.815,00	7.000,00	0,00	3.240,00	3.760,00	3.240,00	0,00	3.240,00	0,00	0,00	3.240,00	0,00
RS	0,00	-442,60	442,60	-442,60	0,00	0,00	0,00	0,00	0,00	0,00	0,00	0,00	0,00
CS	13.815,00	-6.372,40	7.442,60				3.240,00	3.240,00				3.240,00	0,00
U 1.2.1.001. Borse di studio													
CP	3.079.437,00	531.365,69	3.610.802,69	0,00	1.786.705,79	1.824.096,90	1.786.705,79	0,00	1.755.262,32	31.443,47	1.730.950,82	24.311,50	
RS	568.999,00	-75.819,23	404.215,58	-75.819,23	328.396,35		327.146,35	1.250,00	302.843,23	24.303,12	210.678,66	92.164,57	
CS	3.621.665,00	250.427,92	3.872.092,92				2.113.852,14	2.113.852,14			1.941.629,48	116.476,07	
U 1.2.1.002. Assegni di ricerca													
CP	6.890.546,00	810.914,20	7.701.460,20	0,00	3.301.785,61	4.399.674,59	3.281.612,61	20.173,00	3.080.906,63	200.705,98	3.075.454,53	5.452,10	
RS	744.999,00	-45.894,60	415.841,35	-45.894,60	369.946,75		369.946,75	0,00	347.395,13	22.551,62	321.959,72	25.435,41	
CS	7.322.122,00	-21.344,13	7.300.777,87				3.651.559,36	3.651.559,36			3.397.414,25	30.887,51	
U 1.2.1.003. Dottorati di ricerca													
CP	21.666,00	644.462,53	666.128,53	0,00	12.679,90	653.448,63	12.679,90	0,00	12.679,90	0,00	12.679,90	0,00	
RS	2.900,00	0,00	32.170,61	0,00	32.170,61		32.170,61	0,00	19.651,64	12.518,97	19.651,64	0,00	
CS	24.566,00	221.672,71	246.238,71				44.850,51	44.850,51			32.331,54	0,00	
U 1.2.1.004. Collaborazioni e consulenze per la ricerca													
CP	2.234.017,00	1.493.076,27	3.727.093,27	0,00	1.571.070,50	2.156.022,77	1.569.470,50	1.600,00	1.092.170,50	477.300,00	988.260,50	103.910,00	
RS	333.000,00	0,00	348.134,15	0,00	348.134,15		348.134,15	0,00	272.659,42	75.474,73	190.742,42	81.917,00	
CS	2.359.842,00	716.602,15	3.076.444,15				1.917.604,65	1.917.604,65			1.179.002,92	185.827,00	
U 1.2.1.005. Oneri previdenziali connessi alle collaborazioni													

XVI LEGISLATURA – DISEGNI DI LEGGE E RELAZIONI - DOCUMENTI

CRA
C.R.A. CONSIGLIO PER LA RICERCA E SPERIMENTAZIONE IN AGRICOLTURA
Bilancio di verifica per CRAM - Esercizio 2010

Capitolo	Descrizione	Uscite										
		Preventivo 1	Variazioni 2	Stanziato 3	Var. su Imp. 4	Impegnato 5	Da Impegnare 3+4-5	Assegnato 6	Da Assegnare 5-6	Liquidato 7	Da Liquidare 6-7	Pagato 8
U SCITE												
CP	1.196.930,00	272.766,10	1.469.696,10	0,00	548.865,84	920.830,26	548.704,68	161,16	487.533,20	51.171,48	494.964,59	2.568,61
RS	143.003,00	-18.132,48	113.958,87	-18.132,48	95.826,39		95.826,39	0,00	89.333,95	6.492,44	65.860,02	23.473,93
CS	1.284.018,00	122.585,26	1.406.603,26				644.531,07	844.531,07			560.824,61	26.042,54
U 1.2.1.006. Spese per la gestione ed il funzionamento dei brevetti del CRA												
CP	7.600,00	34.664,38	42.264,38	0,00	31.959,62	10.304,76	31.959,62	0,00	1.959,62	30.000,00	1.959,62	0,00
RS	18.400,00	0,00	26.160,00	0,00	26.160,00		26.160,00	0,00	21.262,44	4.897,56	18.262,44	3.000,00
CS	26.000,00	42.424,38	68.424,38				58.119,62	58.119,62			20.222,06	3.000,00
U 1.2.2.001. Allo Stato												
CP	0,00	0,00	0,00	0,00	0,00	0,00	0,00	0,00	0,00	0,00	0,00	0,00
RS	0,00	0,00	0,00	0,00	0,00	0,00	0,00	0,00	0,00	0,00	0,00	0,00
CS	0,00	0,00	0,00	0,00	0,00	0,00	0,00	0,00	0,00	0,00	0,00	0,00
U 1.2.2.002. Alle regioni												
CP	0,00	0,00	0,00	0,00	0,00	0,00	0,00	0,00	0,00	0,00	0,00	0,00
RS	0,00	0,00	0,00	0,00	0,00	0,00	0,00	0,00	0,00	0,00	0,00	0,00
CS	0,00	0,00	0,00	0,00	0,00	0,00	0,00	0,00	0,00	0,00	0,00	0,00
U 1.2.2.004. Ad altri enti del settore pubblico e privati												
CP	2.662.464,00	32.585,47	2.895.049,47	0,00	1.073.765,40	1.821.284,07	1.073.764,95	0,45	553.243,39	520.521,56	483.705,80	69.537,59
RS	3.183.001,00	-39.250,03	2.852.899,45	-39.250,03	2.813.649,42		2.813.649,42	0,00	1.421.921,64	1.391.727,78	706.548,68	715.372,96
CS	6.045.465,00	-485.919,32	5.559.545,68				3.887.414,37	3.887.414,37			1.190.254,48	784.910,55
U 1.2.2.005. Altri trasferimenti passivi												
CP	484.903,00	828.413,57	1.313.316,57	0,00	525.269,36	788.047,21	525.269,36	0,00	386.314,42	138.954,94	386.314,42	0,00
RS	3.685.000,00	-11.875,22	3.099.372,04	-11.875,22	3.087.496,82		3.087.496,82	0,00	2.958.362,48	129.134,34	868.595,17	2.089.767,31
CS	4.165.903,00	170.907,94	4.336.810,94				3.612.766,18	3.612.766,18			1.254.909,59	2.089.767,31

XVI LEGISLATURA – DISEGNI DI LEGGE E RELAZIONI - DOCUMENTI

C.R.A. CONSIGLIO PER LA RICERCA E SPERIMENTAZIONE IN AGRICOLTURA
Bilancio di verifica per CRAM - Esercizio 2010

Capitolo	Descrizione	Preventivo	Variazioni	Stanziate	Var. su Imp.	Impegnato	Da Impegnare	Assegnato	Da Assegnare	Liquidato	Da Liquidare	Pagato	Da Pagare
		1	2	3	4	5	3+4+5	6	5-6	7	6-7	8	7-8
U.S.C.I.T.E.													
	RS	0,00	0,00	0,00	0,00	0,00		0,00	0,00	0,00	0,00	0,00	0,00
	CS	0,00	0,00	0,00				0,00	0,00			0,00	0,00
U 1.2.4.001. Imposte, tasse e tributi vari													
	CP	2.242.451,00	621.615,93	2.864.066,93	0,00	0,00	2.864.066,93	0,00	0,00	0,00	0,00	0,00	0,00
	RS	335.806,00	0,00	313.389,50	0,00	0,00		0,00	0,00	0,00	0,00	0,00	0,00
	CS	2.502.555,00	406.171,22	2.908.726,22				0,00	0,00			0,00	0,00
U 1.2.4.001.01 Imposte, tasse e tributi vari													
	CP	0,00	0,00	0,00	0,00	1.646.559,20	-1.646.559,20	1.645.083,97	1.475,23	1.374.921,24	270.162,73	1.299.332,88	75.588,56
	RS	0,00	-32.002,91	0,00	-32.002,91	281.386,59		281.386,59	0,00	211.039,27	70.347,32	170.501,34	40.537,93
	CS	0,00	0,00	0,00				1.926.470,56	1.926.470,56			1.469.834,02	116.126,49
U 1.2.4.001.02 Imposte, tasse e tributi vari personale (SPT)													
	CP	0,00	0,00	0,00	0,00	363,27	-363,27	363,27	0,00	363,27	0,00	363,27	0,00
	RS	0,00	0,00	0,00	0,00	0,00		0,00	0,00	0,00	0,00	0,00	0,00
	CS	0,00	0,00	0,00				363,27	363,27			363,27	0,00
U 1.2.5.001. Restituzioni e rimborsi diversi													
	CP	576.897,00	48.834,53	625.731,53	0,00	44.779,88	580.951,65	44.779,88	0,00	44.714,88	65,00	40.807,00	3.907,88
	RS	169.000,00	0,00	167.453,56	0,00	167.453,56		167.453,56	0,00	167.453,56	0,00	155.572,09	11.881,47
	CS	745.897,00	47.288,09	793.185,09				212.233,44	212.233,44			196.379,09	15.789,35
U 1.2.6.001. Spese per liti, arbitraggi, risarcimenti ed accessori													
	CP	0,00	43.236,70	43.236,70	0,00	43.236,70	0,00	43.236,70	0,00	43.236,70	0,00	43.236,70	0,00
	RS	0,00	0,00	0,00	0,00	0,00		0,00	0,00	0,00	0,00	0,00	0,00
	CS	0,00	43.236,70	43.236,70				43.236,70	43.236,70			43.236,70	0,00
U 1.2.6.003. Oneri vari straordinari													

XVI LEGISLATURA – DISEGNI DI LEGGE E RELAZIONI - DOCUMENTI

CRA
C.R.A. CONSIGLIO PER LA RICERCA E SPERIMENTAZIONE IN AGRICOLTURA
Bilancio di verifica per CRAM - Esercizio 2010

Capitolo	Descrizione	U.S.C.I.T.E.											
		Preventivo 1	Variazioni 2	Stanzialto 3	Var. su Imp. 4	Impegnato 5	Da Impegnare 3 + 4 - 5	Assegnato 6	Da Assegnate 5 - 6	Liquidato 7	Da Liquidare 6 - 7	Pagato 8	Da Pagare 7 - 8
CS	0,00	0,00	0,00	0,00	0,00	0,00	0,00	0,00	0,00	0,00	0,00	0,00	0,00
U 1.2.6.012.	Fondo spese generali di funzionamento												
CP	0,00	0,00	0,00	0,00	0,00	0,00	0,00	0,00	0,00	0,00	0,00	0,00	0,00
RS	0,00	0,00	0,00	0,00	0,00	0,00	0,00	0,00	0,00	0,00	0,00	0,00	0,00
CS	0,00	0,00	0,00	0,00	0,00	0,00	0,00	0,00	0,00	0,00	0,00	0,00	0,00
U 1.4.1.001.	Pensioni a carico dell'ente												
CP	30.629,00	-450,49	30.178,51	0,00	26.574,06	3.604,45	26.574,06	0,00	19.592,77	6.981,29	19.592,77	0,00	0,00
RS	8.000,00	0,00	4.579,53	0,00	4.579,53	0,00	4.579,53	0,00	3.976,28	603,25	3.372,80	603,48	0,00
CS	38.629,00	-3.870,96	34.758,04	0,00	31.153,59	31.153,59	31.153,59	0,00	22.965,57	0,00	22.965,57	0,00	0,00
U 1.4.2.001.	Quote dell'esercizio per accantonamento di fine rapporto e premi assicurativi												
CP	394.088,00	229.901,44	623.989,44	0,00	266.499,71	357.489,73	266.499,71	0,00	140.722,54	125.777,17	85.083,50	55.639,04	0,00
RS	0,00	-6.138,37	153.642,78	-6.138,37	147.504,41	0,00	147.504,41	0,00	99.688,86	47.815,55	27.654,44	72.034,42	0,00
CS	388.739,00	323.719,80	712.458,80	0,00	414.004,12	414.004,12	414.004,12	0,00	112.737,94	0,00	112.737,94	0,00	0,00
U 2.1.1.001.	Acquisto terreni												
CP	0,00	0,00	0,00	0,00	0,00	0,00	0,00	0,00	0,00	0,00	0,00	0,00	0,00
RS	0,00	0,00	0,00	0,00	0,00	0,00	0,00	0,00	0,00	0,00	0,00	0,00	0,00
CS	0,00	0,00	0,00	0,00	0,00	0,00	0,00	0,00	0,00	0,00	0,00	0,00	0,00
U 2.1.1.002.	Acquisto Edifici												
CP	0,00	0,00	0,00	0,00	0,00	0,00	0,00	0,00	0,00	0,00	0,00	0,00	0,00
RS	0,00	0,00	0,00	0,00	0,00	0,00	0,00	0,00	0,00	0,00	0,00	0,00	0,00
CS	0,00	0,00	0,00	0,00	0,00	0,00	0,00	0,00	0,00	0,00	0,00	0,00	0,00
U 2.1.1.003.	Spese per progettazioni e costruzioni immobili												

XVI LEGISLATURA – DISEGNI DI LEGGE E RELAZIONI - DOCUMENTI

CRA C.R.A. CONSIGLIO PER LA RICERCA E SPERIMENTAZIONE IN AGRICOLTURA
 Bilancio di verifica per CRAM - Esercizio 2010

Capitolo	Descrizione	Preventivo											Da Pagare
		1	2	3	4	5	3+4-5	6	5-6	7	6-7	8	
U.S.C.I.T.E.													
CP	12.091,00	104.020,81	116.111,81	0,00	109.240,00	6.871,81	109.240,00	0,00	0,00	109.240,00	0,00	0,00	0,00
RS	1.938.100,00	0,00	2.068.266,96	0,00	2.068.266,96		2.068.266,96	0,00	39.066,98	2.029.199,98	14.831,78	24.235,20	24.235,20
CS	1.950.191,00	183.673,52	2.113.864,52				2.177.506,96	2.177.506,96			14.831,78	24.235,20	24.235,20
U 2.1.1.005. Ricostruzione, ripristino,manut. straord. immobili e relative progettazioni													
CP	7.198.495,00	4.483.249,38	11.681.744,38	0,00	5.350.739,15	6.331.005,23	5.350.056,38	682,77	3.588.971,91	1.761.084,47	2.851.076,06	737.895,85	737.895,85
RS	4.401.000,00	-87.126,76	4.316.433,94	-87.126,76	4.229.306,58		4.229.306,58	0,00	2.886.372,33	1.342.934,25	2.687.689,75	198.682,58	198.682,58
CS	11.491.345,00	2.450.964,72	13.942.309,72				9.579.362,96	9.579.362,96			5.538.765,81	936.578,43	936.578,43
U 2.1.1.006. Spese per miglioramenti fondiari													
CP	255.895,00	-232.866,55	23.028,45	0,00	6.164,00	16.864,45	6.164,00	0,00	6.164,00	0,00	6.164,00	0,00	0,00
RS	12.800,00	0,00	1.365,83	0,00	1.365,83		1.365,83	0,00	1.365,83	0,00	1.365,83	0,00	0,00
CS	268.895,00	-244.300,72	24.394,28				7.529,83	7.529,83			7.529,83	0,00	0,00
U 2.1.1.007. Manutenzioni straordinarie e migliorie su beni di terzi													
CP	0,00	161.963,01	161.963,01	0,00	159.070,81	2.882,20	159.070,81	0,00	159.070,81	0,00	0,00	159.070,81	159.070,81
RS	0,00	0,00	37.616,97	0,00	37.616,97		37.616,97	0,00	37.616,97	0,00	37.616,97	0,00	0,00
CS	0,00	118.598,48	118.598,48				196.687,78	196.687,78			37.616,97	159.070,81	159.070,81
U 2.1.2.001. Acquisto mobili, arredi, macchine d'ufficio													
CP	503.297,00	592.774,51	1.096.071,51	0,00	0,00	1.096.071,51	0,00	0,00	0,00	0,00	0,00	0,00	0,00
RS	103.000,00	0,00	267.051,50	0,00	0,00		0,00	0,00	0,00	0,00	0,00	0,00	0,00
CS	563.469,00	733.934,21	1.297.403,21				0,00	0,00	0,00	0,00	0,00	0,00	0,00
U 2.1.2.001.01 Acquisto mobili e arredi													
CP	0,00	0,00	0,00	0,00	133.102,45	-133.102,45	133.102,45	0,00	77.470,94	55.631,51	58.485,82	18.985,12	18.985,12
RS	0,00	-3.759,94	0,00	-3.759,94	120.985,99		120.985,99	0,00	117.753,94	3.232,05	94.016,74	23.737,20	23.737,20
CS	0,00	0,00	0,00				254.088,44	254.088,44			152.502,56	42.722,32	42.722,32

18/04/2011 - 14.08.37

XVI LEGISLATURA – DISEGNI DI LEGGE E RELAZIONI - DOCUMENTI

CRA C.R.A. CONSIGLIO PER LA RICERCA E SPERIMENTAZIONE IN AGRICOLTURA
Bilancio di verifica per CRAM - Esercizio 2010

Capitolo	Descrizione	U.S.C.I.E.										
		1	2	3	4	5	3+4+5	6	5-6	7	6-7	8
Preventivo	Variazioni	Stanzionato	Var. su Imp.	Impegnato	Da Impegnare	Assegnato	Da Assegnare	Liquidato	Da Liquidare	Pagato	Da Pagare	
U.S.C.I.E.												
U 2.1.2.001.02												
CP	0,00	0,00	0,00	585.129,45	-585.129,45	188.398,35	396.731,10	123.419,72	64.978,63	105.665,37	17.754,35	
RS	0,00	-3.534,87	0,00	138.770,70		138.770,70	0,00	138.626,70	144,00	138.266,70	360,00	
CS	0,00	0,00	0,00			327.169,05	327.169,05			243.932,07	18.114,35	
U 2.1.2.002.												
Acquisto libri e pubblicazioni per la biblioteca												
CP	131.471,00	-6.750,77	124.720,23	0,00	93.009,31	31.710,92	93.009,31	0,00	75.939,16	17.070,15	8.855,56	
RS	60.001,00	-25.370,80	97.386,97	-25.370,80	72.016,17	72.016,17	0,00	27.991,96	44.024,21	19.849,47	8.142,49	
CS	184.036,00	29.684,70	213.720,70			165.025,48	165.025,48			86.933,07	16.998,05	
U 2.1.2.003.												
Acquisto macchine, attrezzi scientifici ed attrezzature tecniche												
CP	2.578.113,00	4.538.017,23	7.116.130,23	0,00	5.271.507,46	1.844.622,77	5.271.507,46	0,00	4.211.737,99	1.059.769,47	3.393.556,80	
RS	1.227.001,00	-17.955,14	1.020.440,31	-17.955,14	1.002.485,17	1.002.485,17	0,00	854.481,79	148.003,38	763.085,72	91.396,07	
CS	3.672.784,00	3.109.197,79	6.781.981,79			6.273.992,63	6.273.992,63			4.166.642,52	909.577,26	
U 2.1.2.004.												
Acquisto macchine ed attrezzature agricole												
CP	43.070,00	382.902,80	425.972,80	0,00	310.650,40	115.322,40	310.650,40	0,00	203.630,56	107.019,84	11.054,40	
RS	190.000,00	-1.563,72	177.287,72	-1.563,72	175.724,00	175.724,00	0,00	175.428,00	296,00	172.459,17	2.968,83	
CS	231.050,00	293.624,12	524.674,12			486.374,40	486.374,40			365.035,33	14.023,23	
U 2.1.2.005.												
Acquisto automezzi												
CP	80.191,00	126.122,63	206.313,63	0,00	147.176,09	59.137,54	147.176,09	0,00	83.764,77	63.411,32	43.520,90	
RS	49.700,00	-1,88	162.430,01	-1,88	162.428,13	162.428,13	0,00	162.428,13	0,00	148.560,78	13.867,35	
CS	94.369,00	234.294,24	328.663,24			309.604,22	309.604,22			188.804,95	57.388,25	
U 2.1.2.006.												
Acquisto bestiame												
CP	51.854,00	4.513,33	56.367,33	0,00	7.848,60	48.518,73	7.848,60	0,00	3.650,00	4.198,60	0,00	

XVI LEGISLATURA – DISEGNI DI LEGGE E RELAZIONI - DOCUMENTI

C.R.A. CONSIGLIO PER LA RICERCA E SPERIMENTAZIONE IN AGRICOLTURA
Bilancio di verifica per CRAM - Esercizio 2010

Capitolo	Descrizione	Uscite									
		1	2	3	4	5	6	7	8		
Preventivo	Variazioni	Stanziate	Var. su imp.	Impugnato	Da impegnare	Assegnato	Da Assegnate	Liquidato	Da Liquidare	Pagato	Da Pagare
					3 + 4 - 5	5	6	7	6 - 7	8	7 - 8
U.SCITE											
RS	2.200,00	-600,00	11.820,00	-600,00	11.220,00	11.220,00	0,00	11.220,00	0,00	11.220,00	0,00
CS	54.054,00	14.133,33	68.187,33		19.068,60	19.068,60				14.870,00	0,00
U.2.1.2.007.											
Manutenzione straordinaria macchine, attrezzature scientifiche e tecniche											
CP	32.045,00	8.775,00	40.820,00	0,00	6.762,15	34.057,85	6.762,15	0,00	4.456,15	2.972,95	1.483,20
RS	66.800,00	-242,76	71.435,52	-242,76	71.192,76	71.192,76	0,00	52.371,13	18.821,63	47.482,46	4.888,65
CS	84.595,00	7.789,52	92.384,52		77.954,91	77.954,91				50.455,43	6.371,85
U.2.1.2.008.											
Grandi manutenzioni automezzi											
CP	0,00	0,00	0,00	0,00	0,00	0,00	0,00	0,00	0,00	0,00	0,00
RS	0,00	0,00	0,00	0,00	0,00	0,00	0,00	0,00	0,00	0,00	0,00
CS	0,00	0,00	0,00	0,00	0,00	0,00	0,00	0,00	0,00	0,00	0,00
U.2.1.2.009.											
Acquisto licenza d'uso, software											
CP	514.300,00	121.080,18	635.380,18	0,00	118.689,27	516.690,91	86.048,27	32.640,00	77.192,40	5.018,55	3.838,32
RS	9.500,00	-3.825,58	27.832,04	-3.825,58	24.006,46	24.006,46	0,00	23.846,46	160,00	23.842,01	4,45
CS	523.800,00	103.812,22	627.612,22		110.055,73	110.055,73				28.860,56	3.842,77
U.2.1.2.010.											
Brevetti e invenzioni											
CP	8.000,00	2.930,00	10.930,00	0,00	5.930,00	5.000,00	5.930,00	0,00	0,00	5.930,00	0,00
RS	0,00	0,00	0,00	0,00	0,00	0,00	0,00	0,00	0,00	0,00	0,00
CS	8.000,00	-403,33	7.596,67		5.930,00	5.930,00				5.930,00	0,00
U.2.1.2.011.											
Manutenzione straordinaria macchine e attrezzature agricole											
CP	1.000,00	11.000,00	12.000,00	0,00	12.000,00	0,00	12.000,00	0,00	12.000,00	0,00	0,00
RS	1.725,00	0,00	3.000,00	0,00	3.000,00	3.000,00	0,00	1.724,00	1.276,00	1.724,00	0,00
CS	1.312,00	12.775,00	14.087,00		15.000,00	15.000,00				1.724,00	0,00
U.2.1.2.013.											
Manutenzione straordinaria macchine d'ufficio e attrezzature informatiche											

XVI LEGISLATURA – DISEGNI DI LEGGE E RELAZIONI - DOCUMENTI

C.R.A. CONSIGLIO PER LA RICERCA E SPERIMENTAZIONE IN AGRICOLTURA
Bilancio di verifica per CRAM - Esercizio 2010

Capitolo	Descrizione	Uscite										
		1	2	3	4	5	3+4-5	6	5-6	7	6-7	8
Preventivo	Variazioni	Stanziate	Var. su Imp.	Impegnato	Da Impegnare	Assegnato	Da Assegnare	Liquidato	Da Liquidare	Pagato	Da Pagare	
USCITE												
CS	0,00	0,00	0,00			0,00	0,00			0,00	0,00	
U 4.1.1.001. Ritenute erariali												
CP	2.298.000,00	245.000,00	2.543.000,00	0,00	0,00	2.543.000,00	0,00	0,00	0,00	0,00	0,00	
RS	0,00	0,00	15.862,60	0,00	0,00	0,00	0,00	0,00	0,00	0,00	0,00	
CS	2.298.000,00	260.862,60	2.558.862,60			0,00	0,00			0,00	0,00	
U 4.1.1.001.01 Ritenute erariali												
CP	0,00	0,00	0,00	0,00	1.958.568,05	-1.958.568,05	0,00	1.601.146,37	357.421,68	1.532.660,09	68.486,28	
RS	0,00	-458,57	0,00	-458,57	15.123,65		0,00	14.349,95	773,70	3.588,07	10.761,88	
CS	0,00	0,00	0,00			1.973.691,70	1.973.691,70			1.536.248,16	79.248,16	
U 4.1.1.001.02 Ritenute erariali personale DPT												
CP	0,00	0,00	0,00	0,00	201,12	-201,12	0,00	201,12	0,00	201,12	0,00	
RS	0,00	0,00	0,00	0,00	280,38		0,00	429,73	-149,35	0,00	429,73	
CS	0,00	0,00	0,00			481,50	481,50			201,12	429,73	
U 4.1.1.002. Ritenute previdenziali e assistenziali												
CP	1.268.000,00	171.000,00	1.439.000,00	0,00	0,00	1.439.000,00	0,00	0,00	0,00	0,00	0,00	
RS	0,00	0,00	171.308,12	0,00	0,00	0,00	0,00	0,00	0,00	0,00	0,00	
CS	1.268.000,00	342.308,12	1.610.308,12			0,00	0,00			0,00	0,00	
U 4.1.1.002.01 Ritenute previdenziali e assistenziali												
CP	0,00	0,00	0,00	0,00	1.126.768,60	-1.126.768,60	0,00	1.032.078,24	94.051,18	991.657,68	40.420,56	
RS	0,00	-22.450,93	0,00	-22.450,93	148.355,90		1.837,43	141.671,30	4.847,17	124.810,19	16.861,11	
CS	0,00	0,00	0,00			1.272.647,89	1.272.647,89			1.116.467,87	57.281,67	
U 4.1.1.002.02 Ritenute previdenziali e assistenziali personale DPT												

XVI LEGISLATURA – DISEGNI DI LEGGE E RELAZIONI - DOCUMENTI

C.R.A. CONSIGLIO PER LA RICERCA E SPERIMENTAZIONE IN AGRICOLTURA
Bilancio di verifica per CRAM - Esercizio 2010

Capitolo	Descrizione	Bilancio di verifica per CRAM - Esercizio 2010										
		Preventivo	Variazioni	Stanziate	Var. su imp.	Impegnato	Da Impegnare	Assegnato	Da Assegnare	Liquidato	Da Liquidare	Pagato
1	2	3	4	5	3+4-5	6	5-6	7	6-7	8	7-8	
U.S.C.I.T.E.												
CP	0,00	0,00	0,00	1.227,95	-1.227,95	1.227,95	0,00	1.227,95	0,00	1.227,94	0,01	
RS	0,00	0,00	0,00	501,29		501,29	0,00	501,29	0,00	28,25	473,04	
CS	0,00	0,00	0,00			1.729,24	1.729,24			1.256,19	473,05	
U 4.1.1.003.												
Ritenute diverse												
CP	61.800,00	0,00	61.800,00	0,00	61.800,00	0,00	0,00	0,00	0,00	0,00	0,00	
RS	0,00	0,00	538,00	0,00	0,00	0,00	0,00	0,00	0,00	0,00	0,00	
CS	61.800,00	538,00	62.338,00			0,00	0,00			0,00	0,00	
U 4.1.1.003.01												
Ritenute diverse												
CP	0,00	0,00	0,00	0,00	541,88	541,88	0,00	532,88	9,00	532,88	0,00	
RS	0,00	-40,67	0,00	-40,67	497,33	497,33	0,00	497,33	0,00	443,90	53,43	
CS	0,00	0,00	0,00		1.039,21	1.039,21	1.039,21			976,78	53,43	
U 4.1.1.004.												
Trattenute a favore di terzi												
CP	20.600,00	1.328,00	21.928,00	0,00	21.928,00	0,00	0,00	0,00	0,00	0,00	0,00	
RS	0,00	0,00	421,07	0,00	0,00	0,00	0,00	0,00	0,00	0,00	0,00	
CS	20.600,00	1.749,07	22.349,07			0,00	0,00			0,00	0,00	
U 4.1.1.004.01												
Trattenute a favore di terzi												
CP	0,00	0,00	0,00	0,00	2.510,14	2.510,14	0,00	2.510,14	0,00	2.410,50	99,64	
RS	0,00	0,00	0,00	0,00	421,07	421,07	0,00	399,07	22,00	17,27	381,80	
CS	0,00	0,00	0,00		2.931,21	2.931,21	2.931,21			2.427,77	481,44	
U 4.1.1.005.												
Restituzione depositi cauzionali da terzi												
CP	0,00	500,00	500,00	0,00	200,00	200,00	0,00	0,00	200,00	0,00	0,00	
RS	0,00	0,00	154.715,78	0,00	154.715,78	154.715,78	0,00	153.185,78	1.520,00	63.366,25	89.829,53	
CS	0,00	155.215,78	155.215,78			154.915,78	154.915,78			63.366,25	89.829,53	

XVI LEGISLATURA – DISEGNI DI LEGGE E RELAZIONI - DOCUMENTI

C.R.A. CONSIGLIO PER LA RICERCA E SPERIMENTAZIONE IN AGRICOLTURA
Bilancio di verifica per CRAM - Esercizio 2010

Capitolo	Descrizione	1	2	3	4	5	3+4+5	6	5-6	7	6-7	8	7-8
	Preventivo	Variazioni	Stanziate	Var. su imp.	Impegnato	Da Impegnare	Assegnato	Da Assegnare	Liquidato	Da Liquidare	Pagato	Da Pagare	
U.S.C.I.T.E.													
U 4.1.1.006.													
CP	288.600,00	0,00	288.600,00	0,00	214.236,21	74.363,79	214.236,21	0,00	214.236,21	0,00	214.236,21	0,00	
RS	0,00	0,00	800,00	0,00	800,00		800,00	0,00	0,00	800,00	0,00	0,00	
CS	288.600,00	800,00	289.400,00				215.036,21	215.036,21			214.236,21	0,00	
U 4.1.1.007.													
Anticipazioni S.O.P.													
CP	0,00	0,00	0,00	0,00	0,00	0,00	0,00	0,00	0,00	0,00	0,00	0,00	
RS	0,00	0,00	0,00	0,00	0,00		0,00	0,00	0,00	0,00	0,00	0,00	
CS	0,00	0,00	0,00				0,00	0,00	0,00	0,00	0,00	0,00	
U 4.1.1.008.													
Anticipazioni varie													
CP	15.000,00	20.000,00	35.000,00	0,00	2.181,00	32.819,00	2.181,00	0,00	0,00	2.181,00	0,00	0,00	
RS	0,00	0,00	163.543,27	0,00	163.543,27		163.543,27	0,00	162.234,27	1.309,00	54.350,55	107.883,72	
CS	15.000,00	183.543,27	198.543,27				165.724,27	165.724,27			54.350,55	107.883,72	
U 4.1.1.009.													
Partite in conto sospesi													
CP	0,00	4.562.259,98	4.562.259,98	0,00	0,00	4.562.259,98	0,00	0,00	0,00	0,00	0,00	0,00	
RS	9.211.900,00	0,00	17.242.893,56	0,00	0,00		0,00	0,00	0,00	0,00	0,00	0,00	
CS	9.211.900,00	10.327.223,77	19.539.123,77				0,00	0,00	0,00	0,00	0,00	0,00	
U 4.1.1.009.01													
Partite in conto sospesi generico													
CP	0,00	0,00	0,00	0,00	2.122.721,77	-2.122.721,77	2.122.721,77	0,00	1.331.044,29	791.677,48	863.928,66	467.115,64	
RS	0,00	-1.072.774,64	0,00	-1.072.774,64	11.141.384,02		11.141.384,02	0,00	6.160.297,93	4.981.086,09	3.502.389,16	2.657.908,77	
CS	0,00	0,00	0,00				13.264.105,79	13.264.105,79			4.366.317,81	3.125.024,41	
U 4.1.1.009.02													
Assegnazione ad organismi esterni previsti da Decreti di Finanz. per progetti di ricerca													
CP	0,00	0,00	0,00	0,00	2.594.637,23	-2.594.637,23	2.594.637,23	0,00	1.550.133,17	1.044.504,06	838.080,31	712.062,86	

XVI LEGISLATURA – DISEGNI DI LEGGE E RELAZIONI - DOCUMENTI

C.R.A. CONSIGLIO PER LA RICERCA E SPERIMENTAZIONE IN AGRICOLTURA
Bilancio di verifica per CRAM - Esercizio 2010

Capitolo	Descrizione	U.S.C.I.T.E.										
		Preventivo 1	Variazioni 2	Stanziate 3	Var. su Imp. 4	Impegnato 5	Da Impegnare 3+4-5	Assegnato 6	Da Assegnare 5-6	Liquidato 7	Da Liquidare 6-7	Pagato 8
RS	0,00	-62.814,18	0,00	-62.814,18	4.934.205,10	4.934.205,10	0,00	2.165.071,99	2.769.133,11	1.093.855,32	1.071.216,67	
CS	0,00	0,00	0,00	0,00	7.528.842,33	7.528.842,33	7.528.842,33	0,00	1.931.935,63	1.783.269,53		
U 4.1.1.009.03												
CP	0,00	0,00	0,00	0,00	749.560,74	749.560,74	0,00	53.621,46	695.939,28	18.287,94	35.333,52	
RS	0,00	-47,80	0,00	-47,80	31.667,85	31.667,85	0,00	359,10	31.308,75	359,10	0,00	
CS	0,00	0,00	0,00	0,00	781.228,59	781.228,59	781.228,59	0,00	18.647,04	35.333,52		
U 4.1.1.010.												
CP	1.458.000,00	482.967,32	1.940.967,32	0,00	0,00	1.940.967,32	0,00	0,00	0,00	0,00	0,00	0,00
RS	0,00	0,00	162.567,43	0,00	0,00	0,00	0,00	0,00	0,00	0,00	0,00	0,00
CS	1.458.000,00	631.158,35	2.089.158,35									
U 4.1.1.010.01												
CP	0,00	0,00	0,00	0,00	406.340,57	406.340,57	0,00	406.340,57	0,00	362.144,99	44.195,58	
RS	0,00	-506,15	0,00	-506,15	44.148,63	44.148,63	0,00	44.148,63	0,00	43.407,47	741,16	
CS	0,00	0,00	0,00	0,00	450.489,20	450.489,20	450.489,20	0,00	405.552,46	44.936,74		
U 4.1.1.010.02												
CP	0,00	0,00	0,00	0,00	56,28	56,28	0,00	56,28	0,00	50,00	6,28	
RS	0,00	0,00	0,00	0,00	8,31	8,31	0,00	7,62	0,69	7,62	0,00	
CS	0,00	0,00	0,00	0,00	64,59	64,59	64,59	0,00	57,62	6,28		
U 4.1.1.010.03												
CP	0,00	0,00	0,00	0,00	928.312,73	928.146,06	166,67	927.746,06	400,00	787.830,12	139.915,94	
RS	0,00	-1.732,79	0,00	-1.732,79	116.171,55	116.171,55	0,00	117.670,15	-1.498,60	113.792,99	3.877,16	
CS	0,00	0,00	0,00	0,00	1.044.317,61	1.044.317,61	1.044.317,61	901.623,11	143.793,10			

C.R.A. CONSIGLIO PER LA RICERCA E SPERIMENTAZIONE IN AGRICOLTURA
 Bilancio di verifica per CRAM - Esercizio 2010

Capitolo	Descrizione	Preventivo	Variazioni	Stanziano	Var. su Imp.	Impegnato	Da Impegnare	Assegnato	Da Assegnare	Liquidato	Da Liquidare	Pagato	Da Pagare
1	2	3	4	5	3+4-5	6	5-6	7	6-7	8	7-8		

USCITE

Totale 3. - DIREZIONE CENTRALE ATTIVITA' SCIENTIFICHE													
CP	83.853.392,00	42.482.378,03	126.335.770,03	0,00	57.642.693,10	58.693.076,93	67.084.475,74	558.217,36	53.801.328,22	13.283.147,52	47.331.472,98	6.469.855,24	
RS	34.189.358,00	-2.271.603,21	43.536.593,10	-2.271.603,21	41.264.989,89	41.261.776,89	3.213,00	27.261.772,43	14.000.004,46	18.370.598,62	8.891.173,81		
CS	114.690.368,00	36.213.132,56	150.903.500,56			108.346.252,63	561.430,36	65.702.071,60	15.361.029,05				

XVI LEGISLATURA – DISEGNI DI LEGGE E RELAZIONI - DOCUMENTI

C.R.A. CONSIGLIO PER LA RICERCA E SPERIMENTAZIONE IN AGRICOLTURA
Bilancio di verifica per CRAM - Esercizio 2010

Capitolo	Descrizione	U.S.C.I.T.E.										
		1	2	3	4	5	3+4-5	6	5-6	7	6-7	8
Preventivo	Variazioni	Stanziate	Var. su Imp.	Impegnato	Da Impegnare	Assegnato	Da Assegnare	Liquidato	Da Liquidare	Pagato	Da Pagare	
U.S.C.I.T.E.												
4. - DIREZIONE CENTRALE AFFARI GIURIDICI												
U 1.1.1.001.												
Compensi e indennità alla presidenza e Vice-Presidenza												
CP	186.352,00	0,00	186.352,00	0,00	166.419,00	19.933,00	166.419,00	0,00	152.535,30	13.883,70	152.535,30	0,00
RS	0,00	0,00	3.850,17	0,00	3.850,17	0,00	3.850,17	0,00	3.850,17	0,00	0,00	0,00
CS	186.352,00	3.850,17	190.202,17	0,00	170.269,17	170.269,17	170.269,17	0,00	152.535,30	13.883,70	152.535,30	0,00
U 1.1.1.002.												
Compensi e indennità ai componenti il C.d.A.												
CP	274.736,00	0,00	274.736,00	0,00	238.455,90	36.280,10	238.455,90	0,00	179.421,30	59.034,60	179.421,30	0,00
RS	0,00	0,00	2.762,49	0,00	2.762,49	0,00	2.762,49	0,00	2.762,49	0,00	0,00	0,00
CS	274.736,00	2.762,49	277.498,49	0,00	241.218,39	241.218,39	241.218,39	0,00	179.421,30	59.034,60	179.421,30	0,00
U 1.1.1.003.												
Compensi e indennità ai componenti il collegio dei revisori dei conti												
CP	101.133,00	0,00	101.133,00	0,00	86.570,28	14.562,72	86.570,28	0,00	64.278,81	22.291,47	64.278,81	0,00
RS	0,00	0,00	7.831,92	0,00	7.831,92	0,00	7.831,92	0,00	7.831,92	0,00	0,00	0,00
CS	101.133,00	7.831,92	108.964,92	0,00	94.402,20	94.402,20	94.402,20	0,00	64.278,81	22.291,47	64.278,81	0,00
U 1.1.1.004.												
Indennità al magistrato della Corte dei Conti												
CP	4.944,00	0,00	4.944,00	0,00	371,10	4.572,90	371,10	0,00	0,00	371,10	0,00	0,00
RS	0,00	0,00	7.622,00	0,00	7.622,00	0,00	7.622,00	0,00	7.622,00	0,00	0,00	0,00
CS	4.944,00	7.622,00	12.566,00	0,00	7.993,10	7.993,10	7.993,10	0,00	0,00	7.622,00	0,00	0,00
U 1.1.1.005.												
Compensi e indennità ai componenti il Consiglio dei Dipartimenti												
CP	77.469,00	1.303,53	78.772,53	0,00	0,00	78.772,53	0,00	0,00	0,00	0,00	0,00	0,00
RS	0,00	0,00	0,00	0,00	0,00	0,00	0,00	0,00	0,00	0,00	0,00	0,00
CS	77.469,00	1.303,53	78.772,53	0,00	0,00	78.772,53	0,00	0,00	0,00	0,00	0,00	0,00
U 1.1.1.007.												
Rimborsi spese, compensi e indennità ai componenti il Comitato di Valutazione delle Strutture di ricerca e dei Dipartimenti												

XVI LEGISLATURA – DISEGNI DI LEGGE E RELAZIONI - DOCUMENTI

C.R.A. CONSIGLIO PER LA RICERCA E SPERIMENTAZIONE IN AGRICOLTURA
Bilancio di verifica per CRAM - Esercizio 2010

Capitolo	Descrizione	Uscite										
		1	2	3	4	5	3+4-5	6	5-6	7	6-7	8
Preventivo	Variazioni	Stanziate	Var. su imp.	Impegnato	Da Impegnare	Assegnato	Da Assegnare	Liquidato	Da Liquidare	Pagato	Da Pagare	
U.S.C.I.T.E.												
CP	35.000,00	0,00	35.000,00	0,00	32.712,71	2.287,29	32.712,71	0,00	29.900,90	2.811,81	29.900,90	0,00
RS	0,00	-164,48	2.657,70	-164,48	2.493,22	0,00	2.493,22	0,00	2.493,22	0,00	2.493,22	0,00
CS	35.000,00	2.657,70	37.657,70			35.205,93	35.205,93				32.394,12	0,00
U 1.1.1.012. Oneri previdenziali ed assistenziali relativi agli organi												
CP	88.470,00	0,00	88.470,00	0,00	55.444,57	33.025,43	55.444,57	0,00	41.716,80	13.727,77	41.716,80	0,00
RS	0,00	0,00	483,94	0,00	483,94	0,00	483,94	0,00	483,94	0,00	0,00	0,00
CS	88.470,00	483,94	88.953,94			55.928,51	55.928,51				41.716,80	0,00
U 1.1.1.013. Rimborso spese agli organi istituzionali												
CP	30.000,00	0,00	30.000,00	0,00	26.344,10	3.655,90	26.344,10	0,00	20.806,86	5.537,24	20.806,86	0,00
RS	0,00	-72,15	19.878,27	-72,15	19.806,12	0,00	19.806,12	0,00	19.806,12	0,00	19.806,12	0,00
CS	30.000,00	19.878,27	49.878,27			46.150,22	46.150,22				40.612,98	0,00
U 1.1.1.014. Premio assicurativo organi dell'Ente												
CP	3.000,00	700,00	3.700,00	0,00	3.693,15	6,85	3.693,15	0,00	3.693,15	0,00	3.693,15	0,00
RS	0,00	0,00	0,00	0,00	0,00	0,00	0,00	0,00	0,00	0,00	0,00	0,00
CS	3.000,00	700,00	3.700,00			3.693,15	3.693,15				3.693,15	0,00
U 1.1.2.001. Stipendi ed assegni fissi al personale dirigente (D.G. e Dirigenti I° fascia)												
CP	548.361,00	63.117,83	611.478,83	0,00	606.505,92	4.972,91	606.505,92	0,00	606.505,92	0,00	606.505,92	0,00
RS	0,00	0,00	7.208,13	0,00	7.208,13	0,00	7.208,13	0,00	7.208,13	0,00	7.208,13	0,00
CS	548.361,00	70.325,96	618.686,96			613.714,05	613.714,05				613.714,05	0,00
U 1.1.2.002. Stipendi ed assegni fissi al personale di ruolo (SPT)												
CP	46.479.465,00	4.272.348,58	50.751.813,58	0,00	0,00	50.751.813,58	0,00	0,00	0,00	0,00	0,00	0,00
RS	0,00	0,00	346.546,97	0,00	0,00	0,00	0,00	0,00	0,00	0,00	0,00	0,00
CS	46.479.465,00	4.609.695,53	51.089.160,53			0,00	0,00				0,00	0,00

XVI LEGISLATURA – DISEGNI DI LEGGE E RELAZIONI - DOCUMENTI

C.R.A. CONSIGLIO PER LA RICERCA E SPERIMENTAZIONE IN AGRICOLTURA
Bilancio di verifica per CRAM - Esercizio 2010

Capitolo	Descrizione	Uscite											
		1	2	3	4	5	3+4+5	6	5-6	7	6-7	8	7-8
Preventivo	Variazioni	Stanziate	Var. su Imp.	Impegnato	Da Impegnare	Assegnato	Da Assegnare	Liquidato	Da Liquidare	Pagato	Da Pagare		
U.SCITE													
U 1.1.2.002.01													
Stipendi e assegni fissi personale di ruolo													
CP	0,00	0,00	0,00	46.338.842,90	-46.338.842,90	46.338.842,90	0,00	45.863.314,37	475.528,53	45.863.314,37	0,00	0,00	0,00
RS	0,00	0,00	0,00	346.546,97		346.546,97	0,00	270.374,47	76.172,50	270.374,47	0,00	0,00	0,00
CS	0,00	0,00	0,00			46.685.389,87	46.685.389,87			46.133.688,84	0,00	0,00	0,00
U 1.1.2.003.													
Stipendi ed assegni fissi al personale impiegatizio													
CP	440.000,00	-65.990,00	374.010,00	0,00	250.380,54	123.629,46	0,00	60.643,26	189.737,28	60.643,26	0,00	0,00	0,00
RS	0,00	0,00	414.265,27	0,00	414.265,27		0,00	300.390,03	113.875,24	300.390,03	0,00	0,00	0,00
CS	440.000,00	348.275,27	788.275,27		664.645,81		664.645,81			361.033,29	0,00	0,00	0,00
U 1.1.2.005.													
Emolumenti per il personale comandato													
CP	0,00	0,00	0,00	0,00	0,00	0,00	0,00	0,00	0,00	0,00	0,00	0,00	0,00
RS	0,00	0,00	0,00	0,00	0,00	0,00	0,00	0,00	0,00	0,00	0,00	0,00	0,00
CS	0,00	0,00	0,00	0,00	0,00	0,00	0,00	0,00	0,00	0,00	0,00	0,00	0,00
U 1.1.2.006.													
Straordinario al personale impiegatizio													
CP	0,00	47.430,61	47.430,61	0,00	37.430,61	10.000,00	0,00	37.430,61	0,00	37.430,61	0,00	0,00	0,00
RS	0,00	-8.804,12	8.804,12	-8.804,12	0,00		0,00	0,00	0,00	0,00	0,00	0,00	0,00
CS	0,00	56.234,73	56.234,73				37.430,61			37.430,61	0,00	0,00	0,00
U 1.1.2.008.01													
Fondo per il trattamento acc.rio del personale di ruolo													
CP	0,00	0,00	0,00	0,00	0,00	0,00	0,00	0,00	0,00	0,00	0,00	0,00	0,00
RS	0,00	0,00	604,95	0,00	604,95		604,95	0,00	604,95	0,00	0,00	0,00	0,00
CS	0,00	604,95	604,95				604,95			604,95	0,00	0,00	0,00
U 1.1.2.008.02													
Fondo per il trattamento acc.rio del personale di ruolo (SPT)													
CP	9.406.211,00	894.567,48	10.300.778,48	0,00	10.248.957,22	51.821,26	10.248.957,22	8.881.545,43	1.367.411,79	8.881.545,43	0,00	0,00	0,00

XVI LEGISLATURA – DISEGNI DI LEGGE E RELAZIONI - DOCUMENTI

C.R.A. CONSIGLIO PER LA RICERCA E SPERIMENTAZIONE IN AGRICOLTURA
Bilancio di verifica per CRAM - Esercizio 2010

Capitolo	Descrizione	Preventivo	Variazioni	Stanziate	Var. su Imp.	Impegnato	Da Impegnare	Assegnato	Da Assegnare	Liquidato	Da Liquidare	Pagato	Da Pagare
1	2	3	4	5	6	7	8	9	10	11	12	13	14
U SCITE													
U 1.1.2.014.02	Oneri previdenziali ed assistenziali a carico dell'ente (SPT)												
CP	0,00	0,00	0,00	883.778,61	-883.778,61	883.778,61	0,00	883.778,61	0,00	552.472,30	331.306,31	552.472,30	0,00
RS	0,00	-1.485,02	0,00	254.578,99		254.578,99	0,00	254.578,99	0,00	142.353,39	112.225,60	142.353,39	0,00
CS	0,00	0,00	0,00			1.138.357,60	1.138.357,60			694.825,69		694.825,69	0,00
CP	0,00	0,00	0,00	13.191.274,90	-13.191.274,90	13.191.274,90	0,00	13.191.274,90	0,00	11.171.370,32	2.019.904,58	11.171.370,32	0,00
RS	0,00	0,00	0,00	418.608,44		418.608,44	0,00	418.608,44	0,00	418.608,44	0,00	418.608,44	0,00
CS	0,00	0,00	0,00			13.609.883,34	13.609.883,34			11.589.978,76		11.589.978,76	0,00
U 1.1.2.015.	Altri oneri sociali a carico ente (mense, asilo nido)												
CP	2.000.000,00	0,00	2.000.000,00	0,00	2.000.000,00	0,00	2.000.000,00	0,00	2.000.000,00	523.674,18	1.476.325,82	408.299,99	115.374,19
RS	0,00	0,00	949.073,98	0,00	949.073,98	0,00	949.073,98	0,00	949.073,98	734.893,89	214.180,09	734.893,89	0,00
CS	2.000.000,00	949.073,98	2.949.073,98		2.949.073,98	2.949.073,98		2.949.073,98		1.143.193,88		1.143.193,88	115.374,19
U 1.1.2.016.	Corsi per il personale e partecipazione alle spese per corsi indetti da enti, istituzioni, ed amm.ni varie												
CP	169.639,00	-167.392,50	2.246,50	0,00	2.246,50	0,00	2.246,50	0,00	2.246,50	1.886,50	360,00	1.886,50	0,00
RS	0,00	-12.254,38	202.359,29	-12.254,38	190.104,91	190.104,91	0,00	190.104,91	0,00	160.781,47	29.323,44	160.781,47	0,00
CS	169.639,00	34.966,79	204.605,79		192.351,41	192.351,41		192.351,41		162.667,97		162.667,97	0,00
U 1.1.2.017.	Premi assicurativi per il personale (dirigenti, di ruolo)												
CP	4.000,00	0,00	4.000,00	0,00	4.000,00	0,00	4.000,00	0,00	4.000,00	4.000,00	0,00	4.000,00	0,00
RS	0,00	0,00	0,00	0,00	0,00	0,00	0,00	0,00	0,00	0,00	0,00	0,00	0,00
CS	4.000,00	0,00	4.000,00		4.000,00	4.000,00		4.000,00		4.000,00		4.000,00	0,00
U 1.1.2.018.	Spese per accertamenti sanitari, cure, protes, ricoveri, ecc.												
CP	2.500,00	0,00	2.500,00	0,00	558,30	1.941,70	558,30	558,30	0,00	292,49	265,81	209,43	83,06
RS	0,00	0,00	281,81	0,00	281,81	281,81	0,00	281,81	0,00	281,81	0,00	281,81	0,00

XVI LEGISLATURA – DISEGNI DI LEGGE E RELAZIONI - DOCUMENTI

C.R.A. CONSIGLIO PER LA RICERCA E SPERIMENTAZIONE IN AGRICOLTURA
Bilancio di verifica per CRAM - Esercizio 2010

Capitolo	Descrizione	Uscite										
		1	2	3	4	5	3+4+5	6	5-6	7	6-7	8
Preventivo	Variazioni	Stanziano	Var. su Imp.	Impegnato	Da Impegnare	Assegnato	Da Assegnare	Liquidato	Da Liquidare	Pagato	Da Pagare	
U.SCITE												
CP	0,00	98.976,00	0,00	12.617,96	86.358,04	12.617,96	0,00	9.801,76	2.816,20	9.801,76	0,00	
RS	17.000,00	-1.951,76	17.830,16	-1.951,76	15.878,40	15.878,40	0,00	15.878,40	0,00	15.878,40	0,00	
CS	17.000,00	99.806,16	116.806,16			28.496,36	28.496,36			25.680,16	0,00	
U 1.1.3.005. Spese postali, telegrafiche, telefoniche, spedizioni, svincoli etc.												
CP	130.000,00	-56.085,12	73.914,88	0,00	61.025,96	12.888,92	0,00	59.012,44	2.013,52	59.012,44	0,00	
RS	0,00	0,00	13.288,57	0,00	13.288,57	13.288,57	0,00	13.266,35	22,22	13.266,35	0,00	
CS	130.000,00	-42.796,55	87.203,45			74.314,53	74.314,53			72.278,79	0,00	
U 1.1.3.006. Spese per acqua gas energia elettrica												
CP	62.000,00	3.500,00	65.500,00	0,00	62.546,54	2.953,46	0,00	62.546,54	0,00	62.546,54	0,00	
RS	0,00	0,00	0,00	0,00	0,00	0,00	0,00	0,00	0,00	0,00	0,00	
CS	62.000,00	3.500,00	65.500,00			62.546,54	62.546,54			62.546,54	0,00	
U 1.1.3.008. Manutenz. e riparazione mobili, macchine d'ufficio, attrezzature amministrative												
CP	5.000,00	-1.000,00	4.000,00	0,00	3.917,10	82,90	0,00	2.192,70	1.724,40	2.192,70	0,00	
RS	0,00	0,00	1.112,40	0,00	1.112,40	1.112,40	0,00	960,00	152,40	960,00	0,00	
CS	5.000,00	112,40	5.112,40			5.029,50	5.029,50			3.152,70	0,00	
U 1.1.3.009. Manutenzione, riparazione ed adattamento locali e relativi impianti												
CP	25.000,00	3.200,00	28.200,00	0,00	27.503,57	696,43	0,00	23.788,39	3.715,18	23.406,19	382,20	
RS	11.300,00	-383,28	6.920,23	-383,28	6.536,95	6.536,95	0,00	6.172,94	364,01	6.172,94	0,00	
CS	36.300,00	-1.179,77	35.120,23			34.040,52	34.040,52			29.579,13	382,20	
U 1.1.3.012. Canoni vari (pulizia locali, vigilanza notturna, etc)												
CP	190.000,00	-14.000,00	176.000,00	0,00	162.983,19	13.016,81	0,00	116.052,26	46.930,93	113.060,03	2.992,23	
RS	50.800,00	-744,61	115.325,68	-744,61	114.581,07	114.581,07	0,00	101.151,51	13.429,56	97.086,27	4.065,24	
CS	240.800,00	50.525,68	291.325,68			277.564,26	277.564,26			210.146,30	7.057,47	

XVI LEGISLATURA – DISEGNI DI LEGGE E RELAZIONI - DOCUMENTI

C.R.A. CONSIGLIO PER LA RICERCA E SPERIMENTAZIONE IN AGRICOLTURA
Bilancio di verifica per CRAM - Esercizio 2010

Capitolo	Descrizione	Uscite										
		1	2	3	4	5	3+4+5	6	5-6	7	6-7	8
	Preventivo	Variazioni	Stanziano	Var. su Imp.	Impegnato	Da Impegnare	Assegnato	Da Assegnare	Liquidato	Da Liquidare	Pagato	Da Pagare
U.SCITE												
U 1.1.3.013.												
Premi di assicurazioni contro rischi, incendio, furto, r.c.auto ed altro												
CP	532.000,00	-700,00	531.300,00	0,00	504.356,28	26.943,72	504.356,28	0,00	499.184,56	5.171,72	494.952,80	4.231,76
RS	0,00	-1.890,00	1.890,00	-1.890,00	0,00	0,00	0,00	0,00	0,00	0,00	0,00	0,00
CS	532.000,00	1.190,00	533.190,00				504.356,28	504.356,28			494.952,80	4.231,76
U 1.1.3.014.												
Fitti passivi ed oneri locativi												
CP	905.000,00	15.000,00	920.000,00	0,00	903.936,00	16.064,00	903.936,00	0,00	903.936,00	0,00	903.936,00	0,00
RS	0,00	0,00	0,00	0,00	0,00	0,00	0,00	0,00	0,00	0,00	0,00	0,00
CS	905.000,00	15.000,00	920.000,00				903.936,00	903.936,00			903.936,00	0,00
U 1.1.3.015.												
Spese per elaborazione dati												
CP	0,00	0,00	0,00	0,00	0,00	0,00	0,00	0,00	0,00	0,00	0,00	0,00
RS	12.000,00	0,00	12.864,90	0,00	12.864,90		12.864,90	0,00	0,00	12.864,90	0,00	0,00
CS	12.000,00	864,90	12.864,90				12.864,90	12.864,90			0,00	0,00
U 1.1.3.016.												
Spese cartografiche, classificazione terreni												
CP	0,00	0,00	0,00	0,00	0,00	0,00	0,00	0,00	0,00	0,00	0,00	0,00
RS	0,00	0,00	0,00	0,00	0,00	0,00	0,00	0,00	0,00	0,00	0,00	0,00
CS	0,00	0,00	0,00				0,00	0,00			0,00	0,00
U 1.1.3.021.												
Corrispettivi per prestazioni professionali e rimborsi spese												
CP	30.000,00	63.850,00	93.850,00	0,00	91.284,57	2.565,43	91.284,57	0,00	65.393,23	25.891,34	65.393,23	0,00
RS	0,00	0,00	9.600,00	0,00	9.600,00		9.600,00	0,00	7.999,60	1.600,40	7.999,60	0,00
CS	30.000,00	73.450,00	103.450,00				100.884,57	100.884,57			73.392,83	0,00
U 1.1.3.022.												
Spese per concorsi, funz. commissioni, comitati, etc.												
CP	21.000,00	241.000,00	262.000,00	0,00	239.106,47	22.893,53	220.518,14	18.588,33	138.471,34	82.046,80	127.844,53	10.626,81

XVI LEGISLATURA – DISEGNI DI LEGGE E RELAZIONI - DOCUMENTI

CRA C.R.A. CONSIGLIO PER LA RICERCA E SPERIMENTAZIONE IN AGRICOLTURA
Bilancio di verifica per CRAM - Esercizio 2010

Capitolo	Descrizione	Uscite											
		Preventivo 1	Variazioni 2	Stanziano 3	Var. su Imp. 4	Impegnato 5	Da impegnare 3+4-5	Assegnato 6	Da assegnare 5-6	Liquidato 7	Da liquidare 6-7	Pagato 8	Da pagare 7-8
U.SCITE													
RS	0,00	0,00	8.389,30	0,00	8.389,30	8.389,30	0,00	0,00	5.630,61	2.758,69	5.630,61	0,00	
CS	21.000,00	249.389,30	270.389,30			228.907,44	228.907,44		133.475,14		133.475,14	10.626,81	
U 1.1.3.023.													
CP	0,00	0,00	0,00	0,00	0,00	0,00	0,00	0,00	0,00	0,00	0,00	0,00	
RS	0,00	0,00	6.000,00	0,00	6.000,00	6.000,00	0,00	0,00	0,00	6.000,00	0,00	0,00	
CS	0,00	6.000,00	6.000,00			6.000,00	6.000,00		0,00		0,00	0,00	
U 1.1.3.025.													
CP	0,00	0,00	0,00	0,00	0,00	0,00	0,00	0,00	0,00	0,00	0,00	0,00	
RS	0,00	0,00	502,43	0,00	502,43	502,43	0,00	0,00	0,00	502,43	0,00	0,00	
CS	0,00	502,43	502,43			502,43	502,43		0,00		0,00	0,00	
U 1.1.3.026.													
CP	0,00	127.100,05	127.100,05	0,00	4.636,47	122.463,58	4.636,47	0,00	3.488,31	1.148,16	2.864,31	624,00	
RS	0,00	0,00	5.996,10	0,00	5.996,10	5.996,10	0,00	0,00	5.996,10	0,00	5.996,10	0,00	
CS	0,00	133.096,15	133.096,15			10.632,57	10.632,57		8.860,41		8.860,41	624,00	
U 1.1.3.029.													
CP	0,00	0,00	0,00	0,00	0,00	0,00	0,00	0,00	0,00	0,00	0,00	0,00	
RS	0,00	0,00	0,00	0,00	0,00	0,00	0,00	0,00	0,00	0,00	0,00	0,00	
CS	0,00	0,00	0,00			0,00	0,00		0,00		0,00	0,00	
U 1.1.3.031.													
CP	12.000,00	0,00	12.000,00	0,00	6.808,62	5.191,38	6.808,62	0,00	6.065,59	743,03	6.065,59	0,00	
RS	22.000,00	0,00	30.231,60	0,00	30.231,60	30.231,60	0,00	0,00	18.775,38	11.456,22	14.338,74	4.436,64	
CS	34.000,00	8.231,60	42.231,60			37.040,22	37.040,22		20.404,33		20.404,33	4.436,64	
U 1.1.3.032.													

Esercizio, manutenzione e riparazione autoveature

XVI LEGISLATURA – DISEGNI DI LEGGE E RELAZIONI - DOCUMENTI

C.R.A. CONSIGLIO PER LA RICERCA E SPERIMENTAZIONE IN AGRICOLTURA
Bilancio di verifica per CRAM - Esercizio 2010

Capitolo	Descrizione	Preventivo										Pagato	Da Pagare			
		1	2	3	4	5	3+4-5	6	5-6	7	6-7			8	7-8	
U.SCITE																
U.2.1.2.001.																
		Acquisto mobili, arredi, macchine d'ufficio														
CP	0,00	0,00	0,00	0,00	0,00	0,00	0,00	0,00	0,00	0,00	0,00	0,00	0,00	0,00	0,00	0,00
RS	0,00	0,00	0,00	0,00	0,00	0,00	0,00	0,00	0,00	0,00	0,00	0,00	0,00	0,00	0,00	0,00
CS	0,00	0,00	0,00	0,00	0,00	0,00	0,00	0,00	0,00	0,00	0,00	0,00	0,00	0,00	0,00	0,00
CP	10.000,00	65.000,00	75.000,00	0,00	0,00	75.000,00	0,00	0,00	0,00	0,00	0,00	0,00	0,00	0,00	0,00	0,00
RS	0,00	0,00	24.889,28	0,00	0,00	0,00	0,00	0,00	0,00	0,00	0,00	0,00	0,00	0,00	0,00	0,00
CS	10.000,00	89.889,28	99.889,28	0,00	0,00	0,00	0,00	0,00	0,00	0,00	0,00	0,00	0,00	0,00	0,00	0,00
U.2.1.2.001.01																
		Acquisto mobili e arredi														
CP	0,00	0,00	0,00	0,00	33.908,40	-33.908,40	33.908,40	0,00	33.908,40	0,00	33.908,40	0,00	33.908,40	0,00	0,00	0,00
RS	0,00	0,00	0,00	0,00	13.734,72	13.734,72	13.734,72	0,00	13.734,72	0,00	13.734,72	0,00	13.734,72	0,00	0,00	0,00
CS	0,00	0,00	0,00	0,00	47.643,12	47.643,12	47.643,12	0,00	47.643,12	0,00	47.643,12	0,00	47.643,12	0,00	0,00	0,00
U.2.1.2.001.02																
		Acquisto macchine d'ufficio e attrezzature informatiche														
CP	0,00	0,00	0,00	0,00	24.142,20	-24.142,20	24.142,20	0,00	24.142,20	0,00	24.142,20	5.851,34	18.290,86	0,00	0,00	0,00
RS	0,00	0,00	0,00	0,00	11.154,56	11.154,56	11.154,56	0,00	11.154,56	0,00	11.154,56	0,00	11.154,56	0,00	0,00	0,00
CS	0,00	0,00	0,00	0,00	35.296,76	35.296,76	35.296,76	0,00	35.296,76	0,00	35.296,76	0,00	29.445,42	0,00	0,00	0,00
U.2.1.2.002.																
		Acquisto libri e pubblicazioni per la biblioteca														
CP	5.000,00	0,00	5.000,00	0,00	0,00	5.000,00	0,00	0,00	0,00	0,00	0,00	0,00	0,00	0,00	0,00	0,00
RS	0,00	0,00	0,00	0,00	0,00	0,00	0,00	0,00	0,00	0,00	0,00	0,00	0,00	0,00	0,00	0,00
CS	5.000,00	0,00	5.000,00	0,00	0,00	0,00	0,00	0,00	0,00	0,00	0,00	0,00	0,00	0,00	0,00	0,00
U.2.1.2.009.																
		Acquisto licenza d'uso, software														
CP	0,00	0,00	0,00	0,00	0,00	0,00	0,00	0,00	0,00	0,00	0,00	0,00	0,00	0,00	0,00	0,00
RS	2.000,00	0,00	2.319,72	0,00	2.319,72	2.319,72	2.319,72	0,00	2.319,72	0,00	2.319,72	2.319,72	0,00	0,00	0,00	0,00
CS	2.000,00	319,72	2.319,72	0,00	2.319,72	2.319,72	2.319,72	0,00	2.319,72	0,00	2.319,72	2.319,72	0,00	0,00	0,00	0,00

XVI LEGISLATURA – DISEGNI DI LEGGE E RELAZIONI - DOCUMENTI

CRA C.R.A. CONSIGLIO PER LA RICERCA E SPERIMENTAZIONE IN AGRICOLTURA
Bilancio di verifica per CRAM - Esercizio 2010

Capitolo	Descrizione	Preventivo	Variazioni	Stanziano	Var. su Imp.	Impegnato	Da Impegnare	Assegnato	Da Assegnare	Liquidato	Da Liquidare	Pagato	Da Pagare
1	2	3	4	5	3+4-5	6	5-6	7	6-7	8	7-8		
U SCITE													
U 2.1.2.012.													
Manutenzione straordinaria mobili e arredi													
CP	0,00	0,00	0,00	0,00	0,00	0,00	0,00	0,00	0,00	0,00	0,00	0,00	0,00
RS	0,00	0,00	0,00	0,00	0,00	0,00	0,00	0,00	0,00	0,00	0,00	0,00	0,00
CS	0,00	0,00	0,00	0,00	0,00	0,00	0,00	0,00	0,00	0,00	0,00	0,00	0,00
U 2.1.2.013.													
Manutenzione straordinaria macchine d'ufficio e attrezzature informatiche													
CP	0,00	0,00	0,00	0,00	0,00	0,00	0,00	0,00	0,00	0,00	0,00	0,00	0,00
RS	0,00	0,00	0,00	0,00	0,00	0,00	0,00	0,00	0,00	0,00	0,00	0,00	0,00
CS	0,00	0,00	0,00	0,00	0,00	0,00	0,00	0,00	0,00	0,00	0,00	0,00	0,00
U 2.1.5.001.													
Indennità di anzianità e similari al personale cessato dal servizio													
CP	12.000.000,00	3.753.335,63	15.753.335,63	0,00	9.792.828,29	5.960.507,34	9.792.828,29	0,00	7.157.367,96	2.635.460,33	7.157.367,96	0,00	0,00
RS	0,00	0,00	1.000.590,22	0,00	1.000.590,22	1.000.590,22	0,00	1.000.590,22	0,00	1.000.590,22	0,00	0,00	0,00
CS	12.000.000,00	4.753.925,85	16.753.925,85	0,00	10.793.418,51	10.793.418,51	0,00	8.157.958,18	0,00	8.157.958,18	0,00	0,00	0,00
U 2.3.1.001.													
F.do Trattamento di Fine rapporto													
CP	56.207.525,00	498.163,84	56.705.688,84	0,00	56.705.688,84	0,00	0,00	0,00	0,00	0,00	0,00	0,00	0,00
RS	0,00	0,00	0,00	0,00	0,00	0,00	0,00	0,00	0,00	0,00	0,00	0,00	0,00
CS	56.207.525,00	-33.501.836,16	22.705.688,84	0,00	0,00	0,00	0,00	0,00	0,00	0,00	0,00	0,00	0,00
U 4.1.1.001.													
Ritenute erariali													
CP	15.000.000,00	1.000.000,00	16.000.000,00	0,00	16.000.000,00	0,00	0,00	0,00	0,00	0,00	0,00	0,00	0,00
RS	0,00	0,00	0,10	0,00	0,00	0,00	0,00	0,00	0,00	0,00	0,00	0,00	0,00
CS	15.000.000,00	1.000.000,10	16.000.000,10	0,00	0,00	0,00	0,00	0,00	0,00	0,00	0,00	0,00	0,00
U 4.1.1.001.01													
CP	0,00	0,00	0,00	0,00	753.876,10	-753.876,10	753.876,10	0,00	675.708,48	78.167,62	675.708,48	0,00	0,00

XVI LEGISLATURA – DISEGNI DI LEGGE E RELAZIONI - DOCUMENTI

C.R.A. CONSIGLIO PER LA RICERCA E SPERIMENTAZIONE IN AGRICOLTURA
Bilancio di verifica per CRAM - Esercizio 2010

Capitolo	Descrizione	1	2	3	4	5	6	7	8	9
	Preventivo	Variazioni	Stanziate	Var. su imp.	Impegnato	Da Impegnate	Assegnato	Liquidato	Da Liquidare	Da Pagare
						3 + 4 - 5	6	7	6 - 7	8
							5 - 6			7 - 8
U SCITE										
CS	5.000,00	0,00	5.000,00				5.000,00			5.000,00
U 4.1.1.007.										
CP	1.000.000,00	0,00	1.000.000,00	0,00	0,00	1.000.000,00	0,00	0,00	0,00	0,00
RS	0,00	0,00	0,00	0,00	0,00	0,00	0,00	0,00	0,00	0,00
CS	1.000.000,00	0,00	1.000.000,00				0,00			0,00
U 4.1.1.008.										
CP	1.000.000,00	0,00	1.000.000,00	0,00	0,00	1.000.000,00	0,00	0,00	0,00	0,00
RS	0,00	0,00	0,00	0,00	0,00	0,00	0,00	0,00	0,00	0,00
CS	1.000.000,00	0,00	1.000.000,00				0,00			0,00
U 4.1.1.009.										
CP	22.000.000,00	0,00	22.000.000,00	0,00	0,00	22.000.000,00	0,00	0,00	0,00	0,00
RS	0,00	0,00	7.422.734,44	0,00	0,00	0,00	0,00	0,00	0,00	0,00
CS	22.000.000,00	7.422.734,44	29.422.734,44				0,00			0,00
U 4.1.1.009.01										
CP	0,00	0,00	0,00	0,00	1.592.037,71	-1.592.037,71	1.592.037,71	0,00	1.185.143,99	406.893,72
RS	0,00	0,00	0,00	0,00	7.422.734,44		7.422.734,44	0,00	6.025.360,21	1.397.374,23
CS	0,00	0,00	0,00				9.014.772,15	9.014.772,15		7.210.504,20
U 4.1.1.009.02										
CP	0,00	0,00	0,00	0,00	358.910,00	-358.910,00	358.910,00	0,00	358.910,00	0,00
RS	0,00	0,00	0,00	0,00	0,00	0,00	0,00	0,00	0,00	0,00
CS	0,00	0,00	0,00				358.910,00	358.910,00		0,00
U 4.1.1.009.03										

Assegnazione ad organismi esterni previsti da Decreti di Finanz. per progetti di ricerca

Anticipazioni di cassa su contributi per progetti codificati nell'anno successivo

XVI LEGISLATURA – DISEGNI DI LEGGE E RELAZIONI - DOCUMENTI

C.R.A. CONSIGLIO PER LA RICERCA E SPERIMENTAZIONE IN AGRICOLTURA
Bilancio di verifica per CRAM - Esercizio 2010

Capitolo	Descrizione	1	2	3	4	5	6	7	8	9	10	
		Preventivo	Variazioni	Stanziate	Var. su Imp.	Impegnato	Da Impegnare	Assegnato	Da Assegnare	Liquidato	Da Liquidare	Pagato
U.SCITE												
CP	0,00	0,00	0,00	0,00	2.243.183,72	-2.243.183,72	2.243.183,72	0,00	0,00	2.243.183,72	0,00	0,00
RS	0,00	0,00	0,00	0,00	0,00	0,00	0,00	0,00	0,00	0,00	0,00	0,00
CS	0,00	0,00	0,00	0,00	0,00	2.243.183,72	2.243.183,72	0,00	0,00	0,00	0,00	0,00
U 4.1.1.010.												
Erario c/Iva a Credito												
CP	50.000,00	0,00	50.000,00	0,00	0,00	50.000,00	0,00	0,00	0,00	0,00	0,00	0,00
RS	0,00	0,00	0,00	0,00	0,00	0,00	0,00	0,00	0,00	0,00	0,00	0,00
CS	50.000,00	0,00	50.000,00	0,00	0,00	0,00	0,00	0,00	0,00	0,00	0,00	0,00
U 4.1.1.010.02												
Erario c/Iva a Credito: attività commerciale editoria												
CP	0,00	0,00	0,00	0,00	3.797,20	-3.797,20	3.797,20	0,00	3.797,20	0,00	0,00	3.797,20
RS	0,00	0,00	0,00	0,00	0,00	0,00	0,00	0,00	0,00	0,00	0,00	0,00
CS	0,00	0,00	0,00	0,00	0,00	3.797,20	3.797,20	0,00	0,00	0,00	0,00	3.797,20
U 4.1.1.010.03												
Erario c/Iva a Credito: attività commerciale di servizi e ricerche c/terzi												
CP	0,00	0,00	0,00	0,00	34.959,55	-34.959,55	34.959,55	0,00	34.159,55	800,00	0,00	34.159,55
RS	0,00	0,00	0,00	0,00	0,00	0,00	0,00	0,00	0,00	0,00	0,00	0,00
CS	0,00	0,00	0,00	0,00	0,00	34.959,55	34.959,55	0,00	0,00	0,00	0,00	34.159,55

Totali 4. - DIREZIONE CENTRALE AFFARI GIURIDICI

CP	211.452.356,00	12.426.424,48	223.878.780,48	0,00	118.864.341,30	105.014.439,18	118.843.752,97	20.588,33	102.852.723,97	15.991.029,00	102.680.452,97	172.271,00
RS	115.100,00	-29.991,66	11.975.460,10	-29.991,66	11.945.468,44		11.945.468,44	0,00	9.610.571,95	2.334.896,49	9.601.819,60	8.752,35
CS	211.567.456,00	-9.108.415,44	202.459.040,56				130.789.221,41	20.588,33	112.282.272,57		112.282.272,57	161.023,35

C.R.A. CONSIGLIO PER LA RICERCA E SPERIMENTAZIONE IN AGRICOLTURA
Bilancio di verifica per C.R.A.M. - Esercizio 2010

Capitolo	Descrizione	Preventivo 1	Variazioni 2	Stanziano 3	Var. su Imp. 4	Impegnato 5	Da Impegnare 3 + 4 - 5	Assegnato 6	Da Assegnare 5 - 6	Liquidato 7	Da Liquidare 6 - 7	Pagato 8	Da Pagare 7 - 8
USCITE													
TOTALI USCITE													
CP	303.661.362,00	53.255.577,05	356.916.939,06	0,00	186.707.200,07	170.209.738,98	186.088.334,38	618.865,69	156.702.908,69	29.385.425,69	150.060.782,45	6.642.126,24	
RS	34.438.458,00	-2.313.048,02	55.919.996,47	-2.313.048,02	53.606.948,45	53.603.735,45	3.213,00	37.043.347,03	16.560.388,42	28.140.983,68	8.902.363,35		
CS	334.747.438,00	25.722.887,12	360.470.325,12			239.692.068,63		176.201.766,13	16.544.489,59				

XVI LEGISLATURA - DISEGNI DI LEGGE E RELAZIONI - DOCUMENTI

ALL. 44

PROSPETTO VARIAZIONI RESIDUI ATTIVI 2010

su	anno	CRA	Capitolo	Obf.	accertamento	Descrizione accertamento	descrizione variazione	IMPORTO	POSITIVA	NEGATIVA
E	2005	3.00.01.00.	1.2.4.001.	6.00.00.00.00	90400668	PROVE ISCR.REGISTRO VAR.TA' SEMINA AUTUNNO 2004	Diseconomia su liquidazione finale	260,28-	-	260,28-
E	2005	3.00.01.00.	1.3.1.003.	16.00.00.00.00	90400399	PROVE AGRONOMICHE DET.84 DEL 23.5.05 PER ISCR.REG.V	Diseconomia su liquidazione finale	10,33-	-	10,33-
E	2006	3.00.01.00.	1.2.4.001.	3.99.99.26.00	37206	PROVE REGISTRO 2006 - CEREALI VERNINI DET.157 DEL 19.11.06	Diseconomia su liquidazione finale	437,93-	-	437,93-
E	2006	3.00.01.00.	1.3.1.003.	16.00.00.00.00	37176	PRESTAZIONI	Diseconomia su liquidazione finale	61,97-	-	61,97-
E	2006	3.00.01.00.	2.2.1.002.	5.03.99.04.00	34581	CONTRIBUTO PER ACQUISTO ATTREZZATURE TECNICO-SCI	Diseconomia su liquidazione finale	206,14-	-	206,14-
E	2009	3.00.01.00.	4.1.1.001.	15.00.00.00.00	24645	RIMBORSO ADDIZIONALE COMUNALE BARABASCHI NON REI	Diseconomia su liquidazione finale	13,00-	-	13,00-
			3.00.01.00. Totale					989,65-		989,65-
E	2006	3.00.02.00.	1.2.1.002.	1.08.08.04.00	37575	Contributo	Diseconomia su liquidazione finale	13.297,14-	-	13.297,14-
E	2006	3.00.02.00.	1.2.1.002.	1.99.99.16.00	34633	Progetto di ricerca	Diseconomia su liquidazione finale	3.738,83-	-	3.738,83-
E	2006	3.00.02.00.	1.2.1.002.	1.99.99.17.00	7857	Contributo per la prosecuzione dell'attività ordinaria relativa al pro	Diseconomia su liquidazione finale	4.003,82-	-	4.003,82-
E	2006	3.00.02.00.	1.2.1.002.	1.99.99.28.00	3821556	D.M. 3116 del 12/05/08 - scad. 31/05/08 - Osservatorio Nazionale	Diseconomia su liquidazione finale	4.078,90-	-	4.078,90-
E	2007	3.00.02.00.	1.3.1.003.	13.99.99.11.00	39174	Convenzione di ricerca	Diseconomia su liquidazione finale	1.000,00-	-	1.000,00-
E	2008	3.00.02.00.	1.3.3.002.	6.00.00.00.00	32123	infortunio Pascolini	Diseconomia su liquidazione finale	42,33-	-	42,33-
E	2009	3.00.02.00.	1.2.1.002.	1.08.08.04.01	14262	CFS - Convenzione del 27/06/2008	Diseconomia su liquidazione finale	971,06-	-	971,06-
E	2009	3.00.02.00.	1.2.2.001.	3.02.99.06.02	14117	Convenzione	Diseconomia su liquidazione finale	52,91-	-	52,91-
E	2009	3.00.02.00.	4.1.1.001.	16.00.00.00.00	23102	Ritenute erariali su straordinari	Diseconomia su liquidazione finale	0,02-	-	0,02-
			3.00.02.00. Totale					27.185,01-		27.185,01-
E	2006	3.00.02.01.	1.2.4.001.	1.99.08.06.00	3820243	Conv. 29/03/06 scad. 29/11/06 - Redaz. sist. cartografico sulla via	Rettificazione Variazione	345,41+	345,41	0,00+
E	2006	3.00.02.01.	1.2.4.001.	1.99.08.06.00	3820243	Conv. 29/03/06 scad. 29/11/06 - Redaz. sist. cartografico sulla via	Rettificazione Variazione	3.951,36+	3.951,36	0,00+
			3.00.02.01. Totale					4.296,77+		4.296,77+
E	2003	3.00.03.00.	1.2.1.001.	1.03.04.03.00	91600527	SALDO LISTE ORIENTAMENTO VARIETALE FRUTTIFERI DM 3	Diseconomia su liquidazione finale	11,99-	-	11,99-
E	2003	3.00.03.00.	2.2.1.001.	5.02.99.18.00	91600545	SALDO CONTRIBUTO	Diseconomia su liquidazione finale	4.653,60-	-	4.653,60-
E	2004	3.00.03.00.	1.2.1.001.	1.05.05.01.00	91600252	SALDO CONTRIBUTO D.M. 652/7330/03 GIAVI	Diseconomia su liquidazione finale	18.725,95-	-	18.725,95-
E	2004	3.00.03.00.	1.2.1.001.	1.10.04.01.00	91600310	SALDO PROGETTO CERELICOLTURA BIOL.	Diseconomia su liquidazione finale	13.440,00-	-	13.440,00-
E	2004	3.00.03.00.	4.1.1.003.	16.00.00.00.00	91600315	RITENUTE DIVERSE	Diseconomia su liquidazione finale	11.306,38-	-	11.306,38-
E	2004	3.00.03.00.	4.1.1.003.	16.00.00.00.00	91600247	IVA SU CONTRIBUTI	Diseconomia su liquidazione finale	2.330,24-	-	2.330,24-
E	2004	3.00.03.00.	4.1.1.003.	16.00.00.00.00	91600038	IVA SU CONVENZIONI	Diseconomia su liquidazione finale	1.404,04-	-	1.404,04-
E	2004	3.00.03.00.	4.1.1.003.	16.00.00.00.00	91600038	IVA SU CONVENZIONI	Diseconomia su liquidazione finale	1.300,00-	-	1.300,00-
E	2005	3.00.03.00.	1.2.4.001.	1.08.99.16.00	91600399	CONVENZ.N.10 VALUTAZ.PERDITA DI BIODIVERSITA' NEGLI	Diseconomia su liquidazione finale	4.015,00-	-	4.015,00-
E	2005	3.00.03.00.	2.2.1.001.	5.01.99.03.00	91600140	DM 536/7304/04 CONTRIB.MIPAF RIFAC.LASTRICO SOLARE SI	Diseconomia su liquidazione finale	13.847,61-	-	13.847,61-
E	2005	3.00.03.00.	2.2.1.001.	5.02.99.15.00	91600141	DM534/7304/04 CONTRIB.MIPAF RIFAC.LASTRICO SOLARE SI	Diseconomia su liquidazione finale	15.912,48-	-	15.912,48-
E	2005	3.00.03.00.	4.1.1.003.	16.00.00.00.00	91600315	IVA CONV. NOCETO ANNO 2005	Diseconomia su liquidazione finale	300,00-	-	300,00-
E	2005	3.00.03.00.	4.1.1.003.	16.00.00.00.00	91600338	IVA ISFESL ACCONTO I ANNUALITA'	Diseconomia su liquidazione finale	5.000,00-	-	5.000,00-
E	2005	3.00.03.00.	4.1.1.003.	16.00.00.00.00	91600393	IVA SOC. 3A PARCO TECNOLOGICO	Diseconomia su liquidazione finale	666,66-	-	666,66-
E	2005	3.00.03.00.	4.1.1.003.	16.00.00.00.00	91600407	ANTICIP.CONTRIB.MIPAF FUSA.MELO SOSP. BNL 3152005	Diseconomia su liquidazione finale	98.998,19-	-	98.998,19-
E	2006	3.00.03.00.	1.2.2.001.	1.05.99.08.00	22179	PRAL COD 2003/22 PROG.TRIENN. VIVAISMO VITICOLO	Diseconomia su liquidazione finale	914,93-	-	914,93-
E	2006	3.00.03.00.	1.3.4.001.	6.00.00.00.00	3822641	Interessi attivi anno 2005	Diseconomia su liquidazione finale	5,59-	-	5,59-
E	2006	3.00.03.00.	2.2.1.001.	5.99.99.02.00	22165	D.M.425/7304/05 FINANZ.PER LAVORI DI RIFACCIMPIANTO	Diseconomia su liquidazione finale	12.254,92-	-	12.254,92-
E	2006	3.00.03.00.	2.2.1.001.	5.99.99.02.00	22170	DM 426/7304/05 FINANZ.RIFACIM.CAMERA CRESCITA E	Diseconomia su liquidazione finale	21.001,62-	-	21.001,62-
E	2006	3.00.03.00.	2.2.1.001.	5.99.99.02.00	22171	D.M. 427/7304/05 FINANZ.LAVORI POTATURA E/O ABBATT AL	Diseconomia su liquidazione finale	4.467,31-	-	4.467,31-
E	2006	3.00.03.00.	2.2.1.001.	5.99.99.02.00	22172	D.M. 436/7304/05 FINANZ.PER LAVORI RIFACIM. CENTRALINO	Diseconomia su liquidazione finale	7.708,84-	-	7.708,84-
E	2006	3.00.03.00.	4.1.1.001.	16.00.00.00.00	3828309	arrotondand per vers.irpef	Diseconomia su liquidazione finale	5,82-	-	5,82-
E	2007	3.00.03.00.	1.3.3.001.	6.00.00.00.00	43493	pagamento consumo acqua potabile anno 2006 Azienda Tor Man	Diseconomia su liquidazione finale	874,50-	-	874,50-
E	2007	3.00.03.00.	1.3.3.001.	6.00.00.00.00	43517	pagamento consumo acqua potabile anno 2006 Azienda Tor Man	Diseconomia su liquidazione finale	201,30-	-	201,30-
E	2009	3.00.03.00.	1.3.1.001.	6.00.00.00.00	9251	VENDITA SFALCI ERBA MEDICA	Diseconomia su liquidazione finale	0,02-	-	0,02-
			3.00.03.00. Totale					239.346,99-		239.346,99-
E	1996	3.00.03.08.	1.3.2.001.	4.10.99.01.00	90400003	AFF.TERRENO 96	Diseconomia su liquidazione finale	1.027,68-	-	1.027,68-
E	1997	3.00.03.08.	1.3.2.001.	4.10.99.01.00	90400002	AFF.TERRENO 97	Diseconomia su liquidazione finale	2.077,96-	-	2.077,96-
E	1997	3.00.03.08.	1.3.3.001.	4.10.99.01.00	90400023	NT.71	Diseconomia su liquidazione finale	38,73-	-	38,73-
E	1998	3.00.03.08.	1.3.2.001.	4.10.99.01.00	90400002	AFF.TERRENO 98	Diseconomia su liquidazione finale	2.106,25-	-	2.106,25-
E	1999	3.00.03.08.	1.3.2.001.	4.10.99.01.00	90400004	AFF.TERRENO 99	Diseconomia su liquidazione finale	2.148,06-	-	2.148,06-
E	2000	3.00.03.08.	1.3.2.001.	4.10.99.01.00	90400004	AFF.TERRENO 2000	Diseconomia su liquidazione finale	2.146,06-	-	2.146,06-
E	2001	3.00.03.08.	1.3.2.001.	4.10.99.01.00	90400021	AFF.TERRENO 01	Diseconomia su liquidazione finale	2.146,06-	-	2.146,06-
E	2002	3.00.03.08.	1.3.2.001.	4.10.99.01.00	90400022	AFFITTO TERRENO 2002	Diseconomia su liquidazione finale	2.146,08-	-	2.146,08-
E	2003	3.00.03.08.	1.3.2.001.	4.10.99.01.00	90400024	AFFITTO TERRENO 2003	Diseconomia su liquidazione finale	2.146,08-	-	2.146,08-
E	2004	3.00.03.08.	1.2.4.001.	6.00.00.00.00	90400629	ISCR.REG.VARIETALE CEREALI SEMINA AUTUNNO 2003	Diseconomia su liquidazione finale	1.704,29-	-	1.704,29-
E	2004	3.00.03.08.	1.2.4.001.	6.00.00.00.00	90400630	ISCR.REG.VARIETALE CEREALI SEMINA AUTUNNO 2003	Diseconomia su liquidazione finale	325,35-	-	325,35-
E	2006	3.00.03.08.	1.2.4.001.	6.00.00.00.00	90400071	PROVE ISCR.REGISTRO VAR.TA' SEMINA AUTUNNO 2004	Diseconomia su liquidazione finale	1.363,43-	-	1.363,43-
E	2005	3.00.03.08.	1.2.4.001.	6.00.00.00.00	90400072	PROVE ISCR.REGISTRO VAR.TA' SEMINA AUTUNNO 2004	Diseconomia su liquidazione finale	350,89-	-	350,89-
E	2005	3.00.03.08.	1.3.2.001.	4.10.99.01.00	90400024	AFF.TERRENO 2005	Diseconomia su liquidazione finale	2.146,08-	-	2.146,08-
E	2006	3.00.03.08.	1.2.4.001.	3.99.99.26.00	35945	PROVE REGISTRO ENSE 06 - CEREALI VERNINI DET.157 DEL 19.11.06	Diseconomia su liquidazione finale	363,66-	-	363,66-
E	2006	3.00.03.08.	1.2.4.001.	3.99.99.26.00	37209	PROVE REGISTRO 2006 - CEREALI VERNINI DET.157 DEL 19.11.06	Diseconomia su liquidazione finale	749,89-	-	749,89-
E	2006	3.00.03.08.	1.3.1.002.	2.06.99.04.00	6804	ABB. GENETICA AGRARIA 2006	Diseconomia su liquidazione finale	150,00-	-	150,00-
E	2007	3.00.03.08.	4.1.1.009.	16.00.00.00.00	48130	VERSAMENTO QUOTA FONDO TESORERIA INFPS ANNO 2007	Rettificazione Variazione	59,62+	59,62	0,00+
E	2008	3.00.03.08.	4.1.1.002.	16.00.00.00.00	26885	RECUPERO ASSEGNI FAMILIARI OPERAI OTI II TRIM. 06	Rettificazione Variazione	1,02+	1,02	0,00+
E	2009	3.00.03.08.	4.1.1.008.	6.00.00.00.00	29815	riserpo 6.91% anni 2007-2008	Rettificazione Variazione	16,51+	16,51	0,00+
E	2009	3.00.03.08.	1.3.3.001.	4.10.99.01.00	9233	REC.CONS.GAS METANO/ACQUA 09	Rettificazione Variazione	82,90+	82,90	0,00+
E	2009	3.00.03.08.	1.3.3.001.	4.10.99.01.00	4545	REC.CONS.GAS METANO/ACQ. 2009	Rettificazione Variazione	14,76+	14,76	0,00+
E	2009	3.00.03.08.	1.3.3.001.	4.10.99.01.00	12862	REC.CONS. ACQUA 2009	Rettificazione Variazione	3,32+	3,32	0,00+
			3.00.03.08. Totale					22.956,42-	178,13+	23.134,55-
E	1996	3.00.04.00.	1.2.1.002.	3.04.99.13.00	91800002	Contributo programma monit.cart.pedologica Reg.it."MONCAPRI"	Diseconomia su liquidazione finale	22.344,50-	-	22.344,50-
E	1997	3.00.04.00.	1.2.1.002.	1.02.02.12.00	91800012	Contr.funz.prog.Miglior.genetico Patata D.M. 2827/240/97	Diseconomia su liquidazione finale	3.827,18-	-	3.827,18-
E	1997	3.00.04.00.	1.2.1.002.	1.07.99.27.00	91800006	Per contr.funzion.PANDA 17sem. D.M. 1367/240/97	Diseconomia su liquidazione finale	2.199,37-	-	2.199,37-
E	1997	3.00.04.00.	1.2.1.002.	1.08.99.31.00	91800002	Per contr.funzion.PANDA 17sem. D.M. 1367/240/97	Diseconomia su liquidazione finale	15.424,49-	-	15.424,49-
E	1997	3.00.04.00.	1.2.1.002.	1.08.99.33.00	91800005	Per contr.funzion.PANDA 17sem. D.M. 1367/240/97	Diseconomia su liquidazione finale	987,47-	-	987,47-
E	1997	3.00.04.00.	1.2.1.002.	9.99.99.23.00	91800007	Per contr.funzion.PANDA 17sem. D.M. 1367/240/97	Diseconomia su liquidazione finale	1.708,62-	-	1.708,62-
E	1997	3.00.04.00.	1.2.1.002.	9.99.99.24.00	91800001	Per contr.funzion.PANDA 17sem. D.M. 1367/240/97	Diseconomia su liquidazione finale	4.264,12-	-	4.264,12-
E	1987	3.00.04.00.	1.2.1.002.	9.99.99.25.00	91800003	Per contr.funzion.PANDA 17sem. D.M. 1367/240/97	Diseconomia su liquidazione finale	910,01-	-	910,01-
E	1987	3.00.04.00.	1.2.1.002.	9.99.99.26.00	91800004	Per contr.funzion.PANDA 17sem. D.M. 1367/240/97	Diseconomia su liquidazione finale	969,50-	-	969,50-
E	1									

XVI LEGISLATURA – DISEGNI DI LEGGE E RELAZIONI - DOCUMENTI

E 1998	3.00.04.00	1.2.1.002	9.99.99.24.00	91800016 Contributo programma PANDA D.M. 219/7240/98 del 19/05/98	Diseconomia su liquidazione finale	92.10	-	92.10
E 1998	3.00.04.00	1.2.1.002	9.99.99.25.00	91800018 Contributo programma PANDA D.M. 219/7240/98 del 19/05/98	Diseconomia su liquidazione finale	304,80	-	304,80
E 1998	3.00.04.00	1.2.1.002	9.99.99.25.00	91800020 Contributo Programma PANDA D.M. 497/7240/97 del 25/11/97	Diseconomia su liquidazione finale	474,62	-	474,62
E 1998	3.00.04.00	1.2.1.002	9.99.99.26.00	91800019 Contributo programma PANDA D.M. 219/7240/98 del 19/05/98	Diseconomia su liquidazione finale	323,62	-	323,62
E 1998	3.00.04.00	1.2.1.002	9.99.99.26.00	91800008 Contributo programma PANDA D.M. 497/7240/97 del 25/11/97	Diseconomia su liquidazione finale	922,74	-	922,74
E 1998	3.00.04.00	2.2.1.002	1.09.07.05.00	91800034 Contributo prog. real. Centro Nazion. Coordin. Car. DM. 51122/98	Diseconomia su liquidazione finale	1.845,02	-	1.845,02
E 1999	3.00.04.00	1.2.1.002	1.02.02.12.00	91800003 Contributo Progetto Palata D.M. 356/7240/99	Diseconomia su liquidazione finale	985,40	-	985,40
E 1999	3.00.04.00	1.2.1.002	1.07.99.27.00	91800010 Contributo progetto PANDA 5°anno 2°semestre D.M. 413/7240/99	Diseconomia su liquidazione finale	1.740,27	-	1.740,27
E 1999	3.00.04.00	1.2.1.002	1.08.04.05.00	91800004 Contr.progetto Inerimenti e tappeti erb. D.M. 422/7240/99	Diseconomia su liquidazione finale	1.125,85	-	1.125,85
E 1999	3.00.04.00	1.2.1.002	1.08.99.31.00	91800007 Contributo progetto PANDA 5°anno 2°semestre D.M. 413/7240/99	Diseconomia su liquidazione finale	3.120,40	-	3.120,40
E 1999	3.00.04.00	1.2.1.002	1.08.99.33.00	91800008 Contributo progetto PANDA 5°anno 2°semestre D.M. 413/7240/99	Diseconomia su liquidazione finale	2.915,36	-	2.915,36
E 1999	3.00.04.00	1.2.1.002	1.09.07.04.00	91800001 Contr. funz. prog. def. niz. stand. contr. dalli D.M. 52773 20/11/98	Diseconomia su liquidazione finale	3.471,48	-	3.471,48
E 1999	3.00.04.00	1.2.1.002	2.01.99.04.00	91800014 Contributo progetto Collimicroorganismi D.M. 553/7240/98	Diseconomia su liquidazione finale	4.464,32	-	4.464,32
E 1999	3.00.04.00	1.2.1.002	2.01.99.04.00	91800012 Contributo progetto PANDA 5°anno 2°semestre D.M. 413/7240/99	Diseconomia su liquidazione finale	1.170,45	-	1.170,45
E 1999	3.00.04.00	1.2.1.002	2.01.99.04.00	91800013 Contributo progetto PANDA 5°anno 2°semestre D.M. 413/7240/99	Diseconomia su liquidazione finale	3.140,12	-	3.140,12
E 1999	3.00.04.00	1.2.1.002	2.01.99.25.00	91800013 Contributo progetto PANDA 5°anno 2°semestre D.M. 413/7240/99	Diseconomia su liquidazione finale	995,30	-	995,30
E 1999	3.00.04.00	1.2.1.002	2.01.99.26.00	91800099 Contributo progetto PANDA 5°anno 2°semestre D.M. 413/7240/99	Diseconomia su liquidazione finale	1.890,40	-	1.890,40
E 2000	3.00.04.00	1.2.1.002	1.07.99.27.00	91800015 Contr. progetto PANDA 6° anno di attivita D.M. 315/7303/00	Diseconomia su liquidazione finale	1.320,81	-	1.320,81
E 2000	3.00.04.00	1.2.1.002	1.08.01.09.00	91800017 Contr. progetto PANDA 6° anno di attivita D.M. 315/7303/00	Diseconomia su liquidazione finale	1.362,24	-	1.362,24
E 2000	3.00.04.00	1.2.1.002	1.08.99.31.00	91800011 Contr. prog. PANDA 6° anno di attivita D.M. 315/7303/00	Diseconomia su liquidazione finale	1.325,40	-	1.325,40
E 2000	3.00.04.00	1.2.1.002	1.08.99.33.00	91800013 Contr. progetto PANDA 6° anno di attivita D.M. 315/7303/00	Diseconomia su liquidazione finale	1.985,89	-	1.985,89
E 2000	3.00.04.00	1.2.1.002	9.99.99.22.00	91800002 Contributo prog. Canapa per fibra tessile-D.M.743/7240/99	Diseconomia su liquidazione finale	1.984,71	-	1.984,71
E 2000	3.00.04.00	1.2.1.002	9.99.99.23.00	91800012 Contr. progetto PANDA 6° anno di attivita D.M. 315/7303/00	Diseconomia su liquidazione finale	2.127,30	-	2.127,30
E 2000	3.00.04.00	1.2.1.002	9.99.99.24.00	91800016 Contr. progetto PANDA 6° anno di attivita D.M. 315/7303/00	Diseconomia su liquidazione finale	3.165,77	-	3.165,77
E 2000	3.00.04.00	1.2.1.002	9.99.99.25.00	91800018 Contr. progetto PANDA 6° anno di attivita D.M. 315/7303/00	Diseconomia su liquidazione finale	740,65	-	740,65
E 2000	3.00.04.00	1.2.1.002	9.99.99.26.00	91800009 Contr. prog. PANDA 6°anno di attivita D.M. 315/7303/00-3/08/	Diseconomia su liquidazione finale	3.450,80	-	3.450,80
E 2001	3.00.04.00	1.2.1.002	1.02.02.12.00	91800004 Contr. prog. Miglioram genetico Palata D.M.310/7303/00-3/08/00	Diseconomia su liquidazione finale	235,60	-	235,60
E 2001	3.00.04.00	1.2.1.002	1.02.01.07.00	91800025 Contributo progetto Conservazione e valorizzazione ris. Suolo	Diseconomia su liquidazione finale	420,32	-	420,32
E 2001	3.00.04.00	1.2.1.002	1.08.01.08.00	91800026 Contributo progetto Conservazione e valorizzazione ris. Suolo	Diseconomia su liquidazione finale	1.015,65	-	1.015,65
E 2001	3.00.04.00	1.2.1.002	1.08.04.05.00	91800005 Contr. prog. Inerimenti e tappeti Erb.D.M.309/7303/00-3/08/00	Diseconomia su liquidazione finale	1.100,30	-	1.100,30
E 2001	3.00.04.00	1.2.1.002	1.08.99.45.00	91800014 Contributo funzionamento D.M. 113/7303/01 del 30/03/2001	Diseconomia su liquidazione finale	694,60	-	694,60
E 2001	3.00.04.00	1.2.1.002	1.08.99.50.00	91800017 Contributo funzionamento D.M. 113/7303/01 del 30/03/01	Diseconomia su liquidazione finale	1.222,97	-	1.222,97
E 2001	3.00.04.00	1.2.1.002	1.08.99.51.00	91800016 Contributo di funzionamento D.M. 113/7303/01 del 30/03/01	Diseconomia su liquidazione finale	1.369,02	-	1.369,02
E 2001	3.00.04.00	1.2.1.002	2.01.99.04.00	91800003 Contr. progr. ric. Collez. Microorganismi 2°anno -D.M.451/7303/00	Diseconomia su liquidazione finale	4.001,46	-	4.001,46
E 2001	3.00.04.00	1.2.1.002	9.99.99.22.00	91800007 Contr. funzionamento progetto Canapa D.M. 80/7303/01-27/03/01	Diseconomia su liquidazione finale	2.320,48	-	2.320,48
E 2001	3.00.04.00	1.2.1.002	9.99.99.27.00	91800009 Contributo funzionamento prog. Fauna Selvatica D.M.64/7303/01	Diseconomia su liquidazione finale	1.980,15	-	1.980,15
E 2002	3.00.04.00	1.2.1.002	1.02.02.12.00	91800966 CONTRIBUTO PROGETTO MIGLIORAMENTO GENETICO DELL'DISECONOMIA SU LIQUIDAZIONE FINALE	Diseconomia su liquidazione finale	3.336,83	-	3.336,83
E 2002	3.00.04.00	1.2.1.002	1.08.04.05.00	91800967 CONTRIBUTO PROGETTO INERIMENTI E TAPPETI EROSI	Diseconomia su liquidazione finale	3.190,00	-	3.190,00
E 2002	3.00.04.00	1.2.1.002	1.08.99.26.00	91800965 ANTICIPO CONTRIBUTO PROGETTO COLLEZIONE MICROORG.	Diseconomia su liquidazione finale	2.862,18	-	2.862,18
E 2002	3.00.04.00	1.2.1.002	1.02.02.12.00	91800984 CONTRIBUTO PROGETTO REALIZZAZIONE ATLANTIDE NAZIONI	Diseconomia su liquidazione finale	3.450,00	-	3.450,00
E 2003	3.00.04.00	1.2.1.002	1.08.99.38.00	91800554 CONTRIBUTO PER LO SVOLGIMENTO DEL PROGRAMMA DI	Diseconomia su liquidazione finale	5.425,35	-	5.425,35
E 2003	3.00.04.00	1.2.1.002	1.02.02.12.00	91800956 CONTRIBUTO FUNZIONAMENTO PROGETTO RIS. SELV. ITALIA	Diseconomia su liquidazione finale	1.310,56	-	1.310,56
E 2003	3.00.04.00	1.2.1.002	1.08.99.45.00	91800954 CONTRIBUTO FUNZIONAMENTO PROGETTO RIS. SELV. ITALIA	Diseconomia su liquidazione finale	1.930,40	-	1.930,40
E 2003	3.00.04.00	1.2.1.002	1.08.99.51.00	91800955 CONTRIBUTO FUNZIONAMENTO PROGETTO RIS. SELV. ITALIA	Diseconomia su liquidazione finale	2.240,64	-	2.240,64
E 2003	3.00.04.00	1.2.1.002	2.01.99.04.00	91800553 CONTRIBUTO PROGETTO COLLEZIONE DI MICROORGANISMI	Diseconomia su liquidazione finale	4.278,48	-	4.278,48
E 2003	3.00.04.00	1.2.1.002	9.99.99.27.00	91800555 CONTRIBUTO DEL PROGRAMMA DI RICERCA "LA FAUNA SELVATICA"	Diseconomia su liquidazione finale	2.589,50	-	2.589,50
E 2003	3.00.04.00	1.2.1.002	9.99.99.27.00	91800559 CONTRIBUTO PROGRAMMA DI RICERCA FAUNA SELVATICA	Diseconomia su liquidazione finale	2.380,95	-	2.380,95
E 2003	3.00.04.00	1.2.4.001	1.07.99.21.00	91800995 CONTRIBUTO PROGETTO DEFINIZIONE MOD. INDIVIDUALE Z	Diseconomia su liquidazione finale	6.875,00	-	6.875,00
E 2004	3.00.04.00	1.2.1.002	1.02.02.12.00	91801073 CONTRIBUTO PER LO SVOLGIMENTO DEL PROGRAMMA FIN	Diseconomia su liquidazione finale	4.569,64	-	4.569,64
E 2004	3.00.04.00	1.2.1.002	3.04.99.02.00	91801074 CONTRIBUTO SVOLGIMENTO PROGRAMMA RICERCA "BANC	Diseconomia su liquidazione finale	360,00	-	360,00
E 2004	3.00.04.00	1.2.2.001	3.04.99.01.00	91801076 CONTRIBUTO ACCORDO DI PROGRAMMA PER LA REALIZZAZ	Diseconomia su liquidazione finale	3.143,04	-	3.143,04
E 2005	3.00.04.00	1.2.1.002	1.08.99.23.00	91800844 CONTRIBUTO PROGETTO FAUNA SELVATICA 3° ANNO DI AT	Diseconomia su liquidazione finale	965,80	-	965,80
E 2005	3.00.04.00	1.2.1.002	1.99.99.10.00	91800484 CONTRIBUTO PER LO SVOLGIMENTO DELLE ATTIVITA' DI RI	Diseconomia su liquidazione finale	4.175,80	-	4.175,80
E 2008	3.00.04.00	1.2.2.001	3.04.99.20.00	37608 contributo attivita prog. valutaz. terr. ed utilizz. tecniche innovative	Diseconomia su liquidazione finale	30,77	-	30,77
E 2008	3.00.04.00	1.3.1.003.1	08.09.04.00	29796 Conv. inc. collaboraz. scientifica espletamento attivita di ricerca inv.	Diseconomia su liquidazione finale	257,48	-	257,48
3.00.04.00 Totale								202.513,02
E 2009	3.00.04.15	1.3.2.001	6.00.00.00.00	21444 uso dei locali dell'Unita per attivita di laboratorio di diagnostica fito	Diseconomia su liquidazione finale	2.666,67	-	2.666,67
3.00.04.15 Totale								2.666,67
Diseconomia su liquidazione finale come da nota CRA-QCE n. 445 del								
E 1996	3.00.05.00	1.2.4.001	6.00.00.00.00	90400017 COMPENSAZIONE RACCOLTO 1896 - NOTA DI ADEBITO N. 7	Diseconomia su liquidazione finale	29.755,74	-	29.755,74
E 2004	3.00.05.00	1.2.4.001	6.00.00.00.00	90400627 ISCR. REG. VARIETALE CEREALI SEMINA AUTUNNO 2003	Diseconomia su liquidazione finale	2.131,94	-	2.131,94
E 2005	3.00.05.00	1.2.4.001	6.00.00.00.00	90400069 PROVE ISCR. REGISTRO VARIETALE SEMINA AUTUNNO 2004	Diseconomia su liquidazione finale	2.144,24	-	2.144,24
E 2006	3.00.05.00	1.2.4.001	3.99.99.26.00	37207 PROVE REGISTRO 2006 - CEREALI VERNINI DEI 157 DEL 19	Diseconomia su liquidazione finale	2.237,15	-	2.237,15
E 2008	3.00.05.00	1.2.4.001	1.01.02.15.00	37158 1°rata finanzia. attivita ricerca come da convenzione n. 8 ASC	Diseconomia su liquidazione finale	150,00	-	150,00
3.00.05.00 Totale								36.419,07
E 2004	3.00.05.05	1.2.1.002	6.00.00.00.00	90100434 SALDO D.M. 625/7304/2003	Diseconomia su liquidazione finale	8.065,46	-	8.065,46
E 2006	3.00.05.05	1.2.4.001	1.99.99.22.00	16861 SALDO CONTRATTO 517620 DEL 15-12-2005 CON LA COMUN	Diseconomia su liquidazione finale	8.309,37	-	8.309,37
3.00.05.00 Totale								16.374,83
E 2009	3.00.05.20	1.2.2.001	1.05.04.06.00	25167 SALDO CONVENZIONE REGIONE PUGLIA-CRA/UTV DEL 05-11	Diseconomia su liquidazione finale	1.373,36	-	1.373,36
E 2009	3.00.05.20	1.2.4.001	1.05.01.08.00	16430 SALDO CONVENZIONE ALSIA-CRA/UTV DEL 07-01-2008	Diseconomia su liquidazione finale	122,00	-	122,00
E 2009	3.00.05.20	1.4.1.001	6.00.00.00.00	16453 RITENUTA FISCALE SU TFR 2008	Diseconomia su liquidazione finale	5,41	-	5,41
E 2009	3.00.05.20	1.4.1.001	6.00.00.00.00	16480 RITENUTA FISCALE SU TFR 2008	Diseconomia su liquidazione finale	0,90	-	0,90
3.00.05.20 Totale								1.501,67
E 2000	3.00.06.00	1.3.1.003	16.00.00.00.00	90600002 fit.1000-30/4/00 saldo esami siera prog. maculatura patata	Diseconomia su liquidazione finale	37,00	-	37,00
E 2004	3.00.06.00	1.3.1.001	1.99.01.11.00	90600334 DM.614/7303/03-2/12/2003 CONTRIBUTO SVOLGIMENTO PRO	Diseconomia su liquidazione finale	17.820,00	-	17.820,00
E 2005	3.00.06.00	1.3.1.002	9.90.90.76.00	90600430 PROCT. 2938 DEL 2/9/94 PROGRAMMA INTERREGIONALE "BIC	Diseconomia su liquidazione finale	387,73	-	387,73
E 2005	3.00.06.00	1.3.1.001	1.99.01.09.00	90600437 PROVE REGISTRO VARIETALE AUTUNNO 2004 E PRIMA VERIF	Diseconomia su liquidazione finale	5,16	-	5,16
E 2006	3.00.06.00	1.3.1.001	1.99.99.25.00	3820093 Decreto 1120 del 12/10/05 - Trattato Internazionale FAO Iscrora e	Diseconomia su liquidazione finale	36.600,00	-	36.600,00
E 2006	3.00.06.00	1.3.1.002	1.99.99.30.00	3824601 D.M. 1427 DEL 23/08/06 - QUOTA 50% PER PROG. FAO PER LI	Diseconomia su liquidazione finale	23.000,00	-	23.000,00
E 2006	3.00.06.00	1.3.1.001	4.14.99.01.00	3827949 Vendita barbabietola anno 2006	Diseconomia su liquidazione finale	191,42	-	191,42
E 2006	3.00.06.00	1.3.1.001	4.15.99.01.00	15573 Fattura n. 7 del 16.05.06- Vendita Seme di Canapa cv futura 75	Diseconomia su liquidazione finale	90,00	-	90,00
E 2007	3.00.06.00	1.3.1.001	9.90.90.25.00	47929 Prot.521 del 22/12/2006	Diseconomia su liquidazione finale	8.745,39	-	8.745,39
E 2007	3.00.06.00	1.3.1.001	4.15.99.01.00	48395 CONTRIBUTO PAC 2007	Diseconomia su liquidazione finale	68,84	-	68,84
E 2008	3.00.06.00	1.3.1.001	4.16.99.01.00	22318 Ristorno unitario base - Bietole Campagna 2007 Burdirò	Diseconomia su liquidazione finale	2,60	-	2,60
E 2009	3.00.06.00	1.3.1.001	6.00.00.00.00	25145 RECUPERO ACQUA PER. 1/6-31/12/09-	Diseconomia su liquidazione finale	8,15	-	8,15
3.00.06.00 Totale								86.956,29
E								

XVI LEGISLATURA - DISEGNI DI LEGGE E RELAZIONI - DOCUMENTI

E	2007	3.00.07.17.	1.2.1.002	2.01.99.05.00	43682 contributo esecuzione pr. COLMIA	Diseconomia su liquidazione finale	176,67-	-	176,67-
E	2007	3.00.07.17.	1.2.4.001	6.00.00.00.00	36963 contributo ENSE per iscrizione registro varietale	Retifica Variazione	1.303,75+	1.303,75	0,00+
E	2009	3.00.07.17.	1.2.2.001	1.02.04.04.00	16563 Saldo contributo convenzione sperimentale rep. 398 del 17/7/08	Diseconomia su liquidazione finale	2.608,31-	-	2.608,31-
		3.00.07.17. Totale					5.795,87-	1.303,75	6.499,62-
E	2009	3.00.07.18.	4.1.1.002	16.00.00.00.00	15239 Sistemazione PdG (INAIL) - Al corso di luglio spiegato a dott.ssa	Diseconomia su liquidazione finale	74,06-	-	74,06-
		3.00.07.18. Totale					74,06-		74,06-
E	2001	3.00.07.27.	1.3.1.001	4.32.99.01.00	92300159 vendita animali	Diseconomia su liquidazione finale	2.065,83-	-	2.065,83-
E	2001	3.00.07.27.	4.1.1.001	16.00.00.00.00	92300142 ritenute fiscali liquidazioni '99	Diseconomia su liquidazione finale	323,95-	-	323,95-
E	2001	3.00.07.27.	4.1.1.001	16.00.00.00.00	92300144 ritenute fiscali liquidazioni '00	Diseconomia su liquidazione finale	327,80-	-	327,80-
E	2001	3.00.07.27.	4.1.1.002	16.00.00.00.00	92300147 ritenute previd. liquidazioni 2000	Diseconomia su liquidazione finale	18,34-	-	18,34-
E	2001	3.00.07.27.	4.1.1.002	16.00.00.00.00	92300148 ritenute previd. liquidazioni 1999	Diseconomia su liquidazione finale	21,23-	-	21,23-
E	2002	3.00.07.27.	4.1.1.002	16.00.00.00.00	92300372 TRATTENUTE PREVIDENZIALI OTT MESE DI FEBBRAIO 2002	Diseconomia su liquidazione finale	385,00-	-	385,00-
E	2003	3.00.07.27.	4.1.1.001	16.00.00.00.00	92301440 RIT. FISCALI	Diseconomia su liquidazione finale	109,58-	-	109,58-
E	2007	3.00.07.27.	1.3.3.001	6.00.00.00.00	4732 RECUPERO TRATTENUTA INPS	Diseconomia su liquidazione finale	231,00-	-	231,00-
E	2008	3.00.07.27.	4.1.1.002	16.00.00.00.00	6947 RITENUTE SCAL SALARIO POTENZA C. MESE DI FEBBRAIO 2008	Diseconomia su liquidazione finale	2,00-	-	2,00-
E	2009	3.00.07.27.	1.3.2.001	4.28.99.01.00	25154 AFFITTO MESE DI LUGLIO 2009	Diseconomia su liquidazione finale	0,10+	0,10	0,00+
E	2009	3.00.07.27.	2.2.1.002	5.03.99.04.00	6832 CONTRIBUTO PER L'ACQUISTO DI ATTREZZATURE TECNICO	Diseconomia su liquidazione finale	11,18-	-	11,18-
		3.00.07.27. Totale					3.495,81-	0,10	3.495,91-
E	2004	3.00.08.00.	4.1.1.002	16.00.00.00.00	91001907 RITENUTE INPS	Diseconomia su liquidazione finale	27.952,91-	-	27.952,91-
E	2005	3.00.08.00.	1.2.1.002	1.03.02.04.00	91001838 CONTRIBUTO MI.P.A.F. LISTE VARIETALI DM 145/7303/05	Diseconomia su liquidazione finale	30.822,15-	-	30.822,15-
E	2006	3.00.08.00.	1.2.2.001	1.05.99.08.00	35073 CONTRIBUTO PRAL 2003/22 VITIENOLOGICO	Diseconomia su liquidazione finale	779,94-	-	779,94-
E	2006	3.00.08.00.	4.1.1.009	16.00.00.00.00	3828711 ACC.TO. TFR. ANNO 2006	Diseconomia su liquidazione finale	3.758,15-	-	3.758,15-
E	2008	3.00.08.00.	4.1.1.001	16.00.00.00.00	6196 IMPOSTA SOSTITUTIVA TFR ANNO 2007	Diseconomia su liquidazione finale	2.251,69-	-	2.251,69-
E	2009	3.00.08.00.	1.3.2.001	6.00.00.00.00	1266 UO FORESTERIA GENNAIO / MARZO 2009	Diseconomia su liquidazione finale	153,00-	-	153,00-
E	2009	3.00.08.00.	4.1.1.002	16.00.00.00.00	24707 RIT. PREV.LI SU RETRIB. 12/2009	Diseconomia su liquidazione finale	11,66-	-	11,66-
		3.00.08.00. Totale					65.729,50-		65.729,50-
E	2008	3.00.08.22.	4.1.1.001	16.00.00.00.00	37790 IRPEF SU STRAORDINARIO 2008	Diseconomia su liquidazione finale	217,75-	-	217,75-
E	2009	3.00.08.22.	4.1.1.001	16.00.00.00.00	24586 CONGUAGLIO IRPEF A CREDITO	Diseconomia su liquidazione finale	42,36-	-	42,36-
		3.00.08.22. Totale					260,14-		260,14-
E	2008	3.00.08.25.	4.1.1.001	16.00.00.00.00	37792 CONGUAGLIO FISCALE DA FINE CONTRATTO OTD	Diseconomia su liquidazione finale	503,11-	-	503,11-
		3.00.08.25. Totale					503,11-		503,11-
E	2004	3.00.09.00.	1.2.4.001	6.00.00.00.00	90400626 ISCR.REG.VARIETALE CEREALI SEMINA AUTUNNO 2003	Diseconomia su liquidazione finale	619,75-	-	619,75-
E	2005	3.00.09.00.	1.2.4.001	6.00.00.00.00	90400070 PROVE ISCR.REGISTRO VAR.TA/ SEMINA AUTUNNO 2004	Diseconomia su liquidazione finale	496,80-	-	496,80-
E	2006	3.00.09.00.	1.2.4.001	3.99.99.25.00	37208 PROVE REGISTRO 2006 - CEREALI VERNINI DET. 157 DEL 19/10/06	Diseconomia su liquidazione finale	272,69-	-	272,69-
		3.00.09.00. Totale					1.388,24-		1.388,24-
E	2008	3.00.09.16.	1.2.2.001	1.04.05.01.00	15157 CONTRIBUTO 1°ANNUALITA' PROG.REG.SICI/'FITOPALMINTR	Diseconomia su liquidazione finale	29.060,00-	-	29.060,00-
		3.00.09.16. Totale					29.060,00-		29.060,00-
E	2003	3.00.10.00.	1.2.4.001	1.99.99.96.00	91400289 CONTRIBUTO DI RICERCA ES.2003	Diseconomia su liquidazione finale	11.250,00-	-	11.250,00-
E	2004	3.00.10.00.	1.2.4.001	1.06.04.04.00	90700551 CONTRIBUTI PER RICERCA	Diseconomia su liquidazione finale	4.123,79-	-	4.123,79-
E	2005	3.00.10.00.	1.2.2.002	1.06.02.03.00	91400718 CONTRIBUTO DI RICERCA PREMOLITPL. ES. 2005	Diseconomia su liquidazione finale	5.706,83-	-	5.706,83-
E	2005	3.00.10.00.	1.2.2.001	1.06.99.01.00	91400718 CONTRIBUTO REGIONE SICILIANA RIC. OLIBIOS ES.2005	Diseconomia su liquidazione finale	8.001,81-	-	8.001,81-
E	2006	3.00.10.00.	1.2.2.001	1.06.01.02.00	3819578 Convenzione del 30/01/06 scad. 30/01/08 "Salvaguardia e valorizzazione	Diseconomia su liquidazione finale	3.506,81-	-	3.506,81-
E	2007	3.00.10.00.	1.2.2.001	1.06.04.03.00	6323 Contributo di ricerca arusis -conv. del 31.12.2006- sc.30.10.2007	Diseconomia su liquidazione finale	2.928,06-	-	2.928,06-
E	2008	3.00.10.00.	2.2.1.002	5.03.99.04.00	37795 Contributo Mipaaf per acquisto attrezzature - Sede	Diseconomia su liquidazione finale	0,01-	-	0,01-
E	2009	3.00.10.00.	1.2.2.001	1.06.04.03.01	7532 Contributo per convenzione di ricerca - Sede di Spoleto	Diseconomia su liquidazione finale	1.021,07-	-	1.021,07-
		3.00.10.00. Totale					36.538,38-		36.538,38-
E	2002	3.00.11.00.	1.2.1.002	9.90.90.58.00	90800111 SALDO CONTRIBUTO MIUR/MIPIAF	Diseconomia su liquidazione finale	2.132,45-	-	2.132,45-
E	2003	3.00.11.00.	1.2.2.001	9.90.90.57.00	90800098 SALDO PROGETTO	Diseconomia su liquidazione finale	4.232,20-	-	4.232,20-
E	2004	3.00.11.00.	1.2.1.002	1.05.07.12.00	90800089 SALDO CONTRIBUTO CONTAMINANTI MICOTICI	Diseconomia su liquidazione finale	5.086,36-	-	5.086,36-
E	2005	3.00.11.00.	1.2.4.001	1.05.99.14.00	90800115 IL RATA CONVENZIONE ARSIA	Diseconomia su liquidazione finale	0,01-	-	0,01-
E	2005	3.00.11.00.	1.2.4.002	9.99.99.82.00	90800121 CONVENZIONE FEDERVINI	Diseconomia su liquidazione finale	9.000,00-	-	9.000,00-
E	2006	3.00.11.00.	1.2.2.001	9.90.90.54.00	3828647 CONTRIBUTO CONVEGNO "DEDICATO ALLA GRAPPA"	Diseconomia su liquidazione finale	7.054,25-	-	7.054,25-
E	2006	3.00.11.00.	1.2.4.002	1.05.07.06.00	419395 Essacco S.r.l. Acc. ricerca del 18/11/05 scad. 1/3/07 Impiego di lieviti	Diseconomia su liquidazione finale	3.824,00-	-	3.824,00-
E	2006	3.00.11.00.	1.2.4.002	3.99.99.04.00	419782 ATTIVITA' CONTO TERZI - Enologia	Diseconomia su liquidazione finale	5.600,83-	-	5.600,83-
E	2006	3.00.11.00.	1.2.4.002	3.99.99.04.00	419782 ATTIVITA' CONTO TERZI - Enologia	Diseconomia su liquidazione finale	286,00-	-	286,00-
E	2006	3.00.11.00.	1.2.4.002	3.99.99.04.00	419782 ATTIVITA' CONTO TERZI - Enologia	Diseconomia su liquidazione finale	240,00+	240,00	0,00+
E	2006	3.00.11.00.	1.2.4.002	3.99.99.04.00	3828650 SALDO CONVENZIONI 2006	Diseconomia su liquidazione finale	0,01-	-	0,01-
E	2006	3.00.11.00.	1.2.4.002	3.99.99.04.00	3828653 SALDO CONVENZIONE	Diseconomia su liquidazione finale	928,00-	-	928,00-
E	2006	3.00.11.00.	4.1.1.001	16.00.00.00.00	3828730 CONGUAGLIO RIT. FISCALI 2006	Diseconomia su liquidazione finale	21,82-	-	21,82-
E	2007	3.00.11.00.	1.2.1.002	2.01.99.05.00	43846 PROSEGUITO ATTIVITA' RICERCA "COLMIA" D.M. 16/7/331/07	Diseconomia su liquidazione finale	25,96-	-	25,96-
E	2007	3.00.11.00.	4.1.1.001	16.00.00.00.00	48379 RITENUTA D'ACCONTO SU FATT. 424/2007 DEL 26.11.07	Diseconomia su liquidazione finale	250,50-	-	250,50-
E	2007	3.00.11.00.	4.1.1.003	16.00.00.00.00	48560 CREDITO PER VERSAMENTO SUPERIORE ALLE RITENUTE E	Diseconomia su liquidazione finale	13,79-	-	13,79-
E	2009	3.00.11.00.	1.3.3.001	6.00.00.00.00	25104 TENUTA CANNONA	Economia su liquidazione finale	366,78+	366,78	0,00+
		3.00.11.00. Totale					37.650,40-	605,78	38.256,18-
E	2003	3.00.11.23.	1.2.4.001	9.99.99.85.00	92700172 CONTRIBUTO PROGETTO STUDIO INTERV. RIQUALIF. AREE C	Diseconomia su liquidazione finale	1.299,00-	-	1.299,00-
		3.00.11.23. Totale					22.275,00-		22.275,00-
E	2005	3.00.11.23.	1.2.4.002	2.02.99.02.00	92700120 CONTRIBUTI MIPIAF RICERCAFORESTALE.IT	ACC.N. 92700120 DEL 14/7/2005	1.666,67-	-	1.666,67-
E	2006	3.00.11.23.	1.2.3.001	1.08.05.02.00	3827625 CONVENZIONE ZANZARE SECONDA ANNUALITA' E TERZA AN	Diseconomia su liquidazione finale	45,12-	-	45,12-
E	2006	3.00.11.23.	4.1.1.001	16.00.00.00.00	3828721 ADDIZIONALE REGIONALE NICCOLINI VERSATA IN ECCEDENZ	Diseconomia su liquidazione finale	117,43-	-	117,43-
E	2006	3.00.11.23.	4.1.1.001	16.00.00.00.00	3828722 CREDITO IRPEF BONELLI VERSATO IN ECCEDENZA PAGAME	Diseconomia su liquidazione finale	3.765,00-	-	3.765,00-
E	2007	3.00.11.23.	1.3.1.001	4.35.99.01.00	10639 N. 214 FASCINE DI PIOPPO E SALICE PER IMPIANTO BIOMAS	Diseconomia su liquidazione finale	1.800,00-	-	1.800,00-
E	2007	3.00.11.23.	1.3.1.001	4.35.99.01.00	11472 N.6000 TALEE DI PIOPPO CLONE I/214 (ASTONI 960) €10,30 CA	Diseconomia su liquidazione finale	50,00-	-	50,00-
E	2007	3.00.11.23.	1.3.1.003	13.99.92.00	27718 VALORI PLUVIOMETRICI 1997-2007	Diseconomia su liquidazione finale	22,20-	-	22,20-
E	2009	3.00.11.23.	4.1.1.009	16.00.00.00.00	2912 INCASSO ASSEGNO POSTE ITALIANE N. 6295171638-02 DEL	Diseconomia su liquidazione finale	31.040,42-	-	31.040,42-
		3.00.11.23. Totale							
						Diseconomia su liquidazione finale (nota			
E	1994	3.00.12.00.	1.2.4.001	1.05.99.16.00	92100002 SALDO CONTRIBUTO CEE 1994-CT 1743	3494/19-2-10 Avvocatura dello Stato/evitare azione di recupero credito)	18.301,10-	-	18.301,10-
E	1994	3.00.12.00.	1.2.4.001	1.05.99.16.00	92100002 SALDO CONTRIBUTO CEE 1994-CT 1743	Diseconomia su liquidazione finale	2.012,96-	-	2.012,96-
		3.00.12.00. Totale					3.615,20-		3.615,20-
E	1998	3.00.12.00.	1.2.2.001	1.05.99.20.00	92100004 SALDO CONVENZ.REP.8754-"CARATTERIZZAZIONE AREA BA	legeli	65,86-	-	65,86-
E	2002	3.00.12.00.	1.2.1.002	1.05.08.01.00	92101512 ANTICIPO CONTRIBUTO INTEGRATIVO "FENOLOGIA"	Diseconomia su liquidazione finale	695,53-	-	695,53-
E	2002	3.00.12.00.	1.2.4.001	3.04.99.04.00	92101751 INTEGR.2002/2003 CONTRIBUTO NEGROAMARO	Diseconomia su liquidazione finale	325,28-	-	325,28-
E	2002	3.00.12.00.	1.2.4.001	3.04.99.04.00	92101384 CONVENZIONE CON SOP ARREZZO	Diseconomia su liquidazione finale	2.481,02-	-	2.481,02-
E	2003	3.00.12.00.	1.2.4.001	3.04.99.04.00	92100638 CONTRIBUTO NEGROAMARO 2° ANNO	Diseconomia su liquidazione finale	6,217,07-	-	6.217,07-
		3.00.12.00. Totale					6,217,07-		6.217,07-
E	2005	3.00.12.00.	1.2.1.002	1.99.99.10.00	92100178 CONTRIBUTO DM.14/733/105	definizione importo nota mipaf prot.16738 del 22/07/2010-reiscrizione fondi perenti	108,90-	-	108,90-
E	2005	3.00.12.00.	1.3.1.001	6.00.00.00.00	92100501 VENDITA UVA CAMPAGNA 2005	Diseconomia su liquidazione finale (nota	4.437,67-	-	4.437,67-
E	2005	3.00.12.00.	1.3.1.003	1.99.99.01.00	92100471 PROVENTI DIRITTI COSTITUTORI CAMPAGNA 2005	Dise			

XVI LEGISLATURA – DISEGNI DI LEGGE E RELAZIONI - DOCUMENTI

Table with multiple columns: Year, Budget Code, Description, Status, Amount, and Total. Includes various legislative items and financial reports.

XVI LEGISLATURA - DISEGNI DI LEGGE E RELAZIONI - DOCUMENTI

ALL. 46

PROSPETTO VARIAZIONI RESIDUI PASSIVI 2010

su anno	GRAM	Capitolo	Obli	n. impegno	Descrizione impegno	Descrizione variazione	IMPORTO	POSITIVA	NEGATIVA
U 2009	1.00	1.1.2.011	6.00.00.00.00	54946	Babbini trasferita a Potenza il 15.12.2009	Economia su impegno	28.02	0,00	28.02
U 2009	1.00	1.1.2.011	6.00.00.00.00	54953	Ferretti trasferita a Potenza il 15.12.2009	Economia su impegno	40.00	0,00	40.00
U 2009	1.00	1.1.2.011	6.00.00.00.00	57568	BABBINI trasferita a potenza il 29.12.2009	Economia su impegno	10.00	0,00	10.00
U 2009	1.00	1.1.2.011	6.00.00.00.00		Rimborso spese trasferita Stg. Babbini a Potenza del 09/06/2009	Economia su impegno	10.52	0,00	10.52
U 2009	1.00	1.1.2.011	6.00.00.00.00				88.54	0,00	88.54
U 2008	2.00	1.1.2.012	6.00.00.00.00		ALEANDRI: Rimborso spese trasferita in Danimarca del 17/09/2008 gg 3	Economia su impegno	1.400.00	0,00	1.400.00
U 2008	2.00	1.1.3.021	6.00.00.00.00	37137	incarico Ing. Parenzino det. n. 217 dell'8.8.2008	Economia su impegno	5.000.00	0,00	5.000.00
U 2009	2.00	1.1.2.011	6.00.00.00.00	50112	Giannella trasferita a Milano il 25.11.2009	Economia su impegno	82.58	0,00	82.58
U 2009	2.00	1.1.2.011	6.00.00.00.00	50165	DE CHIARA trasferita a Milano il 25.11.2009	Economia su impegno	55.61	0,00	55.61
U 2009	2.00	1.1.2.012	6.00.00.00.00	48279	Aleandri trasferita Cairò il 14.11.2009	Economia su impegno	77.33	0,00	77.33
U 2009	2.00	1.1.3.021	6.00.00.00.00	44608	Incarico di consulenza Det. 848 del 2/9/2009 Avv. Giulio Sacconi	Economia su impegno	0.04	0,00	0.04
U 2009	2.00	1.1.3.021	6.00.00.00.00	58855	Contratto di collaborazione Dr. Terracciano det. 1079 del 22/10/2009 periodo 1 anno proroga per 6 mesi incarico collaborazione occasionale	Economia su impegno	3.12	0,00	3.12
U 2009	2.00	1.1.3.021	6.00.00.00.00	28215	Determina 726-2009	Economia su impegno	4.745.83	0,00	4.745.83
U 2009	2.00	1.1.3.021	6.00.00.00.00				11.364.61	0,00	11.364.61
U 2007	3.00.01.00	1.1.2.014	19.90.90.40.00	54001	oneri previdenziali	Economia su impegno	0.02	0,00	0.02
U 2007	3.00.01.00	1.1.3.002	1.01.02.08.00	45484	INTRA12	Economia su impegno	95.00	0,00	95.00
U 2007	3.00.01.00	1.1.3.002	1.01.02.08.00	45518	INTRA12	Economia su impegno	140.40	0,00	140.40
U 2007	3.00.01.00	1.1.3.002	1.05.01.04.00	51791	IVA INTRA 12	Economia su impegno	252.00	0,00	252.00
U 2007	3.00.01.00	1.1.3.002	1.05.02.04.00	13980	descr: Kit per la sintesi del GDND (sez F23)	Economia su impegno	326.00	0,00	326.00
U 2007	3.00.01.00	1.1.3.002	1.99.02.04.00	20582	Impegno contestuale su Fattura N.139 Cod.19538	Economia su impegno	20.00	0,00	20.00
U 2008	3.00.01.00	1.1.3.002	1.99.99.19.00	15550	MATERIALE TECNICO-IVA	Economia su impegno	38.32	0,00	38.32
U 2009	3.00.01.00	1.1.2.011	9.90.90.21.00	59206	MISSIONE SOLETO (LE) DAL 10/12/09 PER GG 3 PER PARTEIPAZIONE CONVEGNO DARWIN ONERI ENTE SCAU OTD (TRENAROSSI,BANCE,BANCE,BELLERI,FERRAI,AMER)	Economia su impegno	0.54	0,00	0.54
U 2009	3.00.01.00	1.1.2.014	11.01.07.11.00	31147	LUGLIO 2009 PREPARAZIONE DI UNA LIBRERIA A cDNA NORMALIZZATA 3'FRAGMENT PER SEQUENZIAMENTO SUCCESSIVO-	Economia su impegno	343.37	0,00	343.37
U 2009	3.00.01.00	1.1.3.002	1.02.02.21.00	58843	B.O.360-23/1/2009	Maggiore spesa su liquidazione	0.40+	0.40+	0.00+
U 2009	3.00.01.00	2.1.2.001	11.03.02.20.00	55391	N. 2 MONITOR ASUS LCD VH198D-ORDINE PROT. 2462 DEL 14/12/2009	Economia su impegno	0.02	0,00	0.02
U 2009	3.00.01.00	1.1.3.002	1.08.99.30.00	91302130	ACETILENE 2.5 IN BOMBOLE - ADR E TRASPORTO	Economia su impegno	128.23	0,00	128.23
U 2006	3.00.02.00	1.1.2.018	6.00.00.00.00	67681	PRODOTTI DI LAB.	Economia in fase di liquidazione	1.185.81	0,00	1.185.81
U 2006	3.00.02.00	1.1.3.002	3.99.99.11.00	68889	PRODOTTI DI LAB.	Economia in fase di liquidazione	731.00	0,00	731.00
U 2006	3.00.02.00	1.1.3.021	6.00.00.00.00	67903	Brevet USA	Economia in fase di liquidazione	3.000.00	0,00	3.000.00
U 2007	3.00.02.00	1.1.2.014	11.10.08.02.00	25529	ONERI PREV.LI CO.CO.CO. CIACCIA	Economia in fase di liquidazione	5.97	0,00	5.97
U 2007	3.00.02.00	1.1.2.014	16.01.02.14.00	19233	oneri prev.li taglietti	Economia in fase di liquidazione	14.93	0,00	14.93
U 2007	3.00.02.00	1.1.3.002	1.03.99.02.00	6463	TONER, PENNA SFERA, CD-RW, BUSTA ELICA, DVD-R	Economia in fase di liquidazione	21.52	0,00	21.52
U 2007	3.00.02.00	1.1.3.002	1.10.07.03.00	63573	GUARNIZIONI IN VITRON	Economia in fase di liquidazione	364.32	0,00	364.32
U 2007	3.00.02.00	1.1.3.002	1.10.99.04.00	54628	PRODOTTI DI LAB.	Economia in fase di liquidazione	2.86	0,00	2.86
U 2007	3.00.02.00	1.1.3.002	1.99.99.23.00	54070	Fornitura micropiastine ecco	Economia in fase di liquidazione	3.174.50	0,00	3.174.50
U 2007	3.00.02.00	1.1.3.002	4.99.99.04.00	11252	CONCIME NITRATO AMMONICO	Economia in fase di liquidazione	445.50	0,00	445.50
U 2007	3.00.02.00	1.1.3.008	1.03.02.05.00	16224	MANUTENZIONE CONDIZIONATORE D'ARIA	Economia in fase di liquidazione	936.00	0,00	936.00
U 2007	3.00.02.00	1.1.3.008	6.00.00.00.00	52016	riparazione canon ic 2000 cfo MINISTERO	Economia in fase di liquidazione	444.23	0,00	444.23
U 2007	3.00.02.00	1.1.3.009	6.00.00.00.00	52689	FATTURA NUM. 1341 28.10.05	Economia in fase di liquidazione	173.57	0,00	173.57
U 2007	3.00.02.00	1.1.3.012	6.00.00.00.00	19169	PULIZIE LOCALI SEDE DI ROMA ANNO 2007	Economia in fase di liquidazione	1.680.00	0,00	1.680.00
U 2007	3.00.02.00	1.1.3.019	1.10.07.04.00	74123	Iscrizioni a convegni dicembre 2007	Economia in fase di liquidazione	700.00	0,00	700.00
U 2008	3.00.02.00	1.1.2.011	1.99.99.23.00	40787	Valenzano (BA) 17/09/2008 - 24/09/2008	Economia in fase di liquidazione	237.50	0,00	237.50
U 2008	3.00.02.00	1.1.2.011	1.99.99.23.00	40787	Valenzano (BA) 17/09/2008 - 24/09/2008	Economia in fase di liquidazione	237.50	0,00	237.50
U 2008	3.00.02.00	1.1.2.012	1.99.99.23.00	40795	Logan , UTAH (USA) - 27/09/2008	Economia in fase di liquidazione	650.00	0,00	650.00
U 2008	3.00.02.00	1.1.2.012	1.99.99.23.00	40795	Logan , UTAH (USA) - 27/09/2008	Economia in fase di liquidazione	650.00	0,00	650.00
U 2008	3.00.02.00	1.1.3.002	1.02.01.08.00	33963	Prodotti di laboratorio	Economia in fase di liquidazione	46.56	0,00	46.56
U 2008	3.00.02.00	1.1.3.002	1.02.01.08.00	1897	PRODOTTI DI LAB.	Economia in fase di liquidazione	17.00	0,00	17.00
U 2008	3.00.02.00	1.1.3.002	1.03.99.07.00	54089	Materiale vario di cancelleria	Economia in fase di liquidazione	0.01	0,00	0.01
U 2008	3.00.02.00	1.1.3.002	1.04.04.01.00	25853	Prodotti di laboratorio	Economia in fase di liquidazione	68.75	0,00	68.75
U 2008	3.00.02.00	1.1.3.002	1.99.04.05.00	29044	Prodotti di laboratorio	Economia in fase di liquidazione	128.00	0,00	128.00
U 2008	3.00.02.00	1.1.3.002	1.99.99.23.00	43395	prodotti di laboratorio	Economia in fase di liquidazione	310.50	0,00	310.50
U 2008	3.00.02.00	1.1.3.002	1.99.99.23.00	16005	Prodotti per laboratorio	Economia in fase di liquidazione	162.00	0,00	162.00
U 2008	3.00.02.00	1.1.3.002	3.99.99.11.00	15340	Prodotti da laboratorio	Economia in fase di liquidazione	139.60	0,00	139.60
U 2008	3.00.02.00	1.1.3.003	6.00.00.00.00	26419	Materiale di cancelleria	Economia in fase di liquidazione	91.20	0,00	91.20
U 2008	3.00.02.00	1.1.3.003	6.00.00.00.00	47621	materiale vario di cancelleria	Economia in fase di liquidazione	0.01	0,00	0.01
U 2008	3.00.02.00	1.1.3.003	6.00.00.00.00	1893	RIPARAZ. AUTOVEETTURA DI SERVIZIO	Economia in fase di liquidazione	408.00	0,00	408.00
U 2006	3.00.02.00	1.1.3.009	3.99.99.11.00	51020	MANUTENZIONE CAMPO SPERIMENTALE CELIMONTANO	Economia in fase di liquidazione	621.00	0,00	621.00
U 2006	3.00.02.00	1.1.3.009	4.99.99.04.00	65038	Sostituzione pozzetti e coperchi sede di Tor Mancina	Economia in fase di liquidazione	1.291.67	0,00	1.291.67
U 2006	3.00.02.00	1.1.3.010	6.00.00.00.00	24556	Manutenzione straordinaria spettrofotometro Varian Cary 1	Economia in fase di liquidazione	148.44	0,00	148.44
U 2006	3.00.02.00	1.1.3.012	3.99.99.11.00	51305	contratto pulizia locali	Economia in fase di liquidazione	1.058.41	0,00	1.058.41
U 2006	3.00.02.00	1.1.3.012	3.99.99.11.00	52959	Ritiro e smaltimento rifiuti speciali	Economia in fase di liquidazione	275.92	0,00	275.92
U 2008	3.00.02.00	1.1.3.012	6.00.00.00.00	43110	MANCINA DAL MESE DI LUGLIO AL MESE DICEMBRE 2008	Economia in fase di liquidazione	385.18	0,00	385.18
U 2008	3.00.02.00	2.1.2.001	16.00.00.00.00	47431	KIT TASTIERA PIU' MOUSE	Economia in fase di liquidazione	2.65	0,00	2.65
U 2008	3.00.02.00	2.1.2.001	16.00.00.00.00	47436	computer + monitor + stampante	Economia in fase di liquidazione	9.83	0,00	9.83
U 2009	3.00.02.00	1.1.2.010	1.10.07.17.00	25869	Collaborazione TULLIO dal 01/07/2009 al 31/12/2009	Economia su impegno	0.02	0,00	0.02
U 2009	3.00.02.00	1.1.2.011	1.10.08.02.00	58385	Missione Bari Matera del 14 gennaio 2010	Economia su impegno	0.20	0,00	0.20
U 2009	3.00.02.00	1.1.2.011	3.99.99.37.01	58943	Missione ad Acireale	Economia su impegno	299.82	0,00	299.82
U 2009	3.00.02.00	1.1.2.011	3.99.99.37.01	58944	missione acireale	Economia su impegno	138.82	0,00	138.82
U 2009	3.00.02.00	1.1.2.014	11.10.07.17.00	25872	Oneri Tullio	Economia su impegno	1.82	0,00	1.82
U 2009	3.00.02.00	1.1.2.014	16.00.00.00.00	58558	INAIL anno 2009	Economia in fase di liquidazione	0.02	0,00	0.02
U 2009	3.00.02.00	1.1.2.015	1.03.99.39.00	41626	Buoni pasto personale a tempo determinato	Economia in fase di liquidazione	18.45	0,00	18.45
U 2009	3.00.02.00	1.1.2.019	6.00.00.00.00	45292	Acquisti camicie per laboratorio	Economia in fase di liquidazione	0.01	0,00	0.01
U 2009	3.00.02.00	1.1.3.002	1.01.04.07.00	27143	Prodotti di laboratorio	Economia in fase di liquidazione	144.54	0,00	144.54
U 2009	3.00.02.00	1.1.3.002	1.04.04.01.00	39339	prodotti da laboratorio	Economia in fase di liquidazione	125.36	0,00	125.36
U 2009	3.00.02.00	1.1.3.002	1.05.08.05.00	46196	prodotti di laboratorio	Economia in fase di liquidazione	0.01	0,00	0.01
U 2009	3.00.02.00	1.1.3.002	1.05.08.05.00	48756	prodotti di laboratorio	Economia in fase di liquidazione	33.60	0,00	33.60
U 2009	3.00.02.00	1.1.3.002	1.05.08.05.00	56181	prodotti di laboratorio	Economia in fase di liquidazione	9.65	0,00	9.65
U 2009	3.00.02.00	1.1.3.002	1.07.01.11.00	45348	prodotti di laboratorio	Economia in fase di liquidazione	0.01	0,00	0.01
U 2009	3.00.02.00	1.1.3.002	1.08.99.43.00	40922	prodotti di laboratorio	Economia in fase di liquidazione	31.93	0,00	31.93
U 2009	3.00.02.00	1.1.3.002	1.99.01.14.00	51040	prodotti di laboratorio	Economia in fase di liquidazione	4.06	0,00	4.06
U 2009	3.00.02.00	1.1.3.002	1.99.99.23.00	27033	prodotti di laboratorio	Economia in fase di liquidazione	10.75	0,00	10.75
U 2009	3.00.02.00	1.1.3.002	1.99.99.11.00	39119	prodotti di laboratorio	Economia in fase di liquidazione	0.01	0,00	0.01
U 2009	3.00.02.00	1.1.3.002	3.99.99.37.01	43244	prodotti di la boratorio	Economia in fase di liquidazione	58.29	0,00	58.29
U 2009	3.00.02.00	1.1.3.002	3.99.99.37.01	49367	prodotti di laboratorio	Economia in fase di liquidazione	0.90	0,00	0.90
U 2009	3.00.02.00	1.1.3.002	3.99.99.37.01	5					

XVI LEGISLATURA - DISEGNI DI LEGGE E RELAZIONI - DOCUMENTI

				CONTRATTO PULIZIA LOCALI SEDE TOR MANCINA			
U	2009	3.00.02.00.	1.1.3.012. 6.00.00.00.00	33062	(PERIODO GIUGNO - DICEMBRE 2009)	Economia in fase di liquidazione	0,56- 0,00 0,56-
U	2009	3.00.02.00.	1.1.3.012. 6.00.00.00.00	16807	Contratto vigilanza anno 2009 - Sede del CRA-RPS di Roma	Economia in fase di liquidazione	0,03- 0,00 0,03-
U	2009	3.00.02.00.	1.1.3.021. 6.00.00.00.00	44037	affioramento ordine	Economia in fase di liquidazione	245,68- 0,00 245,68-
U	2009	3.00.02.00.	1.2.4.001.1.103.99.39.00	53450	Collaborazioni	Economia in fase di liquidazione	193,21- 0,00 193,21-
U	2009	3.00.02.00.	1.2.4.001.1.103.99.39.00	34339	IRAP Salerno	Economia in fase di liquidazione	37,36- 0,00 37,36-
U	2009	3.00.02.00.	1.2.4.001.1.10.07.17.00	33949	IRAP proroga CESI	Economia in fase di liquidazione	184,12- 0,00 184,12-
U	2009	3.00.02.00.	1.2.4.001.1.10.07.20.00	58588	IRAP Mocali	Economia in fase di liquidazione	54,69- 0,00 54,69-
U	2009	3.00.02.00.	1.2.4.001.1.199.99.28.01	24369	IRAP - Iafrafe	Economia in fase di liquidazione	85,90- 0,00 85,90-
U	2009	3.00.02.00.	1.2.4.001.1.199.99.28.01	823	Irapp - Mocali - Ciampa - Piccini	Economia in fase di liquidazione	45,09- 0,00 45,09-
U	2009	3.00.02.00.	1.2.4.001.1.199.99.28.01	823	Irapp - Mocali - Ciampa - Piccini	Economia in fase di liquidazione	34,89- 0,00 34,89-
U	2009	3.00.02.00.	1.2.4.001.1.199.99.28.02	34334	IRAP Salerno	Economia in fase di liquidazione	77,10- 0,00 77,10-
U	2009	3.00.02.00.	1.2.4.001.1.199.99.28.02	30441	IRAP - Marchetti	Economia in fase di liquidazione	0,16- 0,00 0,16-
U	2009	3.00.02.00.	1.4.2.001. 1.10.07.20.00	58591	TFR - Mocali	Economia in fase di liquidazione	12,30- 0,00 12,30-
U	2009	3.00.02.00.	2.1.2.001.0.00.00.00.00	40677	Acquisto Monitor e stampante	Economia in fase di liquidazione	0,02- 0,00 0,02-
U	2009	3.00.02.00.	2.1.5.001. 1.99.99.28.02	24381	TFR - POLELA - GRASSO (integrazione)	Economia in fase di liquidazione	0,30- 0,00 0,30-
U	2009	3.00.02.00.	4.1.1.002.0.00.00.00.00	54080	Ritenuteprev.li ed ass.li su straordinari	Economia in fase di liquidazione	0,02- 0,00 0,02-
				3.00.02.01. Totale			
U	2008	3.00.02.01.	1.1.3.009. 6.00.00.00.00	64054	Manutenzione impianti	Economia su impegno	<u>23.520,51-</u> <u>0,00</u> <u>23.520,51-</u>
				Aggiornamento licenze desktop HP da Windows Vista Home a Windows 7			
U	2009	3.00.02.01.	1.1.3.002. 1.99.08.14.00	57610	Windows 7	Economia su impegno	1.550,00- 0,00 1.560,00-
U	2009	3.00.02.01.	1.1.3.009. 6.00.00.00.00	32753	REVISIONE ESTINTORI A POLVERE	Economia su impegno	<u>247,92-</u> <u>0,00</u> <u>247,92-</u>
				3.00.02.01. Totale			
				2.095,04- 0,00 2.095,04-			
				LAVORI DI RIFACIMENTO LATRICO SOLARE			
U	2005	3.00.03.00.	2.1.1.005. 5.02.99.15.00	91601263	G/SISTEM. IMPIANTI TECNOLOGICI SEDE	Economia su impegno	13.146,36- 0,00 13.146,36-
				CONTRIBUTO MIPAF FUSA.MELO SOSP.BNL			
U	2005	3.00.03.00.	4.1.1.009.0.00.00.00.00	91602740	315200500045238942	Economia su impegno	98.998,19- 0,00 98.998,19-
U	2007	3.00.03.00.	1.2.1.002. 6.00.00.00.00	72922	ARRETRATI ASSEGNO DI RICERCA 2005/2006/2007	Economia su impegno	381,34- 0,00 381,34-
				CONVENZIONE PER L'ESECUZ. DI PROVE SPERIMENTALI			
U	2007	3.00.03.00.	1.2.2.004. 1.99.05.02.00	19714	EFF.D.SOST....	Economia su impegno	810,00- 0,00 810,00-
				CONVENZIONE CENTRO DI SAGGIO AGRIGEO SU SULLO			
U	2007	3.00.03.00.	1.2.2.004. 1.99.05.02.00	48239	STUDIO DEL PISTACCHIO	Economia su impegno	120,00- 0,00 120,00-
U	2007	3.00.03.00.	4.1.1.009.0.00.00.00.00	77053	AGEA campagna 2007 domanda unica	Economia su impegno	0,02- 0,00 0,02-
U	2008	3.00.03.00.	1.1.3.002. 2.99.99.10.00	23526	SERVIZIO SINTESI OLIGONUCLEOTIDI F48/SL	Economia su impegno	50,91- 0,00 50,91-
				INCARICO RESPONSABILE SERV.PREVENZ.E			
U	2008	3.00.03.00.	1.1.3.024. 6.00.00.00.00	25495	PROTEZ.RSP.P.U.R.CEREALIC.DET.47	Economia su impegno	0,96- 0,00 0,96-
U	2008	3.00.03.00.	1.1.3.031. 1.03.05.03.00	22478	NOLEGGIO FIAT PUNTO	Economia su impegno	948,88- 0,00 948,88-
U	2008	3.00.03.00.	1.1.3.032. 1.08.08.05.00	57979	PART. NOLEGG.FIAT PUNTO SP	Economia su impegno	101,91- 0,00 101,91-
				INCARICO 2 PROVE SPERIMENTALI 2008 SU METALXIL-M			
U	2008	3.00.03.00.	1.2.2.004. 1.99.05.02.00	38832	PERONOSPORA/SPARAGO	Economia su impegno	540,00- 0,00 540,00-
				MISSIONE A MONTEROTONDO GG.1 IL 15/09/09 PER			
U	2009	3.00.03.00.	1.1.2.011. 1.03.02.18.00	38136	SOPRALLUOGO SERRE	Economia su impegno	30,00- 0,00 30,00-
				MISSIONE AD ANAGNI DEL 28/06/2009 PRELIEVO CAMPIONI			
U	2009	3.00.03.00.	1.1.2.011. 1.05.05.07.00	44340	FITOSANITARI	Economia su impegno	23,30- 0,00 23,30-
				MISSIONE GG.1 AD ANAGNI IL 11/08/09 PER PRELIEVO			
U	2009	3.00.03.00.	1.1.2.011. 1.05.05.07.00	32372	CAMPIONI FITOSANITARI	Economia su impegno	40,00- 0,00 40,00-
				MISS. 1 G -ANAGNI IL 24/08/2009 PER PRELIEVO CAMPIONI			
U	2009	3.00.03.00.	1.1.2.011. 1.05.05.07.00	32751	FITOSANITARI	Economia su impegno	40,00- 0,00 40,00-
				MISS. 1 G AD ANAGNI IL 23/07/2009 PER PRELIEVO			
U	2009	3.00.03.00.	1.1.2.011. 1.05.05.07.00	29742	CAMPIONI	Economia su impegno	40,00- 0,00 40,00-
				N 1 G DI MISS. AD ANAGNI PER PRELIEVO CAMPIONI			
U	2009	3.00.03.00.	1.1.2.011. 1.05.05.07.00	29746	FITOSANITARI	Economia su impegno	40,00- 0,00 40,00-
				MISSIONE AD ANAGNI GG. 1 IL 23/04/09 PER PRELIEVO			
U	2009	3.00.03.00.	1.1.2.011. 1.05.05.07.00	15902	CAMPIONI FITOSANITARI	Economia su impegno	50,00- 0,00 50,00-
				MISSIONE A LATINA IL GIORNO 04/02/09 PER PRELIEVO			
U	2009	3.00.03.00.	1.1.2.011. 1.06.03.01.00	3254	CAMPIONI FITOSANITARI	Economia su impegno	30,00- 0,00 30,00-
				MISSIONE A LATINA IL GIORNO 04/02/09 PER INCONTRO			
U	2009	3.00.03.00.	1.1.2.011. 1.06.03.01.00	3258	PROGETTO FLORICOLTURA	Economia su impegno	30,00- 0,00 30,00-
				MISSIONE A IMPROSTA GG. 1 IL 22/09/09 PER CONVEGNO			
U	2009	3.00.03.00.	1.1.2.011. 1.06.03.01.00	36771	OLVIVA	Economia su impegno	30,00- 0,00 30,00-
				IND.MISS.RIMB.SP.V. DISCUSSIONE PROG. "APENET"			
U	2009	3.00.03.00.	1.1.2.011. 1.07.05.01.00	51170	BOLOGNA 1.12.09	Economia su impegno	46,20- 0,00 46,20-
				MISSIONE PAVONA RM 19/11/09 RITIRO CAMPIONI VINO			
U	2009	3.00.03.00.	1.1.2.011. 1.10.07.18.00	50417	PER ANALISI	Economia su impegno	15,00- 0,00 15,00-
				MISSIONE CISTERNA DI LATINA LT 30/3/09 INSTALLAZIONE			
U	2009	3.00.03.00.	1.1.2.011. 1.10.07.18.00	9523	CENTRALINA METEO PROT.1024	Economia su impegno	30,00- 0,00 30,00-
U	2009	3.00.03.00.	1.1.2.011. 1.10.07.18.00	11086	MISSIONI MESE APRILE 2009	Economia su impegno	30,00- 0,00 30,00-
				MISSIONE MILANO 19/11/2009 RIUNIONE "EPIGENETICA"			
U	2009	3.00.03.00.	1.1.2.011. 1.99.02.14.00	50615	MISSIONE MILANO 19/11/2009 RIUNIONE "EPIGENETICA"	Economia su impegno	0,00+ 0,00 0,00+
				MISSIONE MILANO 19/11/2009 RIUNIONE "EPIGENETICA"			
U	2009	3.00.03.00.	1.1.2.011. 1.99.02.14.00	50615	MISSIONE MILANO 19/11/2009 RIUNIONE "EPIGENETICA"	Economia su impegno	84,70- 0,00 84,70-
				MISSIONE A PIEVE S. STEFANO (AR) VIVAIO FORESTALE			
U	2009	3.00.03.00.	1.1.2.011. 1.99.05.09.00	50686	PEANTINE DEL GENER PINUS DEL 3/12/2009	Economia su impegno	50,00- 0,00 50,00-
				MISSIONE A LATINA DEL 20/10/2009 PER PRELIEVO			
U	2009	3.00.03.00.	1.1.2.011. 1.99.05.09.00	44596	IMPIANTO SUSINO	Economia su impegno	50,00- 0,00 50,00-
				MISSIONE A VERONA UTILIZZO STRUMENTI PER LA MESSA			
U	2009	3.00.03.00.	1.1.2.011. 1.99.05.09.00	46074	CARATTERIZZAZIO E DEI PATOGENI	Economia su impegno	700,00- 0,00 700,00-
				MISSIONE A VELLETRI -CORI PER PRELIEVO CAMPIONI			
U	2009	3.00.03.00.	1.1.2.011. 1.99.05.09.00	47064	FITOSANITARI DEL 5/11/2009	Economia su impegno	40,00- 0,00 40,00-
				MISSIONE A REGGIO CALABRIA DAL 22/04 AL 23/04/2009			
U	2009	3.00.03.00.	1.1.2.011. 1.99.05.09.00	12731	PER SEMINARIO SULL'ARMONIZZAZIONE DELLA DIAGNOSI	Economia su impegno	500,00- 0,00 500,00-
U	2009	3.00.03.00.	1.1.2.011. 1.99.05.09.00	27486	Missione a Isernia del 9/07/2009 indagini su faggete	Economia su impegno	30,00- 0,00 30,00-
				MISSIONE A FONDI-SABAUDIA DEL 14/07/2009			
U	2009	3.00.03.00.	1.1.2.011. 1.99.05.09.00	27609	CAMPIONAMENTO MATERIALE VIROSATO IN SERRE	Economia su impegno	50,00- 0,00 50,00-
				POMODORO			
U	2009	3.00.03.00.	1.1.2.011. 1.99.05.09.00	27610	POMODORO	Economia su impegno	50,00- 0,00 50,00-
				MISSIONE A SABAUDIA PER INDAGINI PINETE PARCO			
U	2009	3.00.03.00.	1.1.2.011. 1.99.05.09.00	17717	NAZIONALE CIRCEO DEL 25/05/2009	Economia su impegno	20,00- 0,00 20,00-
U	2009	3.00.03.00.	1.1.2.011. 1.99.06.12.00	8883	RIMB.SP.MISS.SP.ERLONGA 25.3.09	Economia su impegno	50,00- 0,00 50,00-
				MISSIONE A MONSANOPOLO DEL TRONTO (AP) GG. 1 IL			
U	2009	3.00.03.00.	1.1.2.011. 1.99.99.A3.00	37374	17/09/09 PER PRELIEVO CAMPIONI FITOPATOLOGICI	Economia su impegno	30,00- 0,00 30,00-
				PARTECIPAZ.GIORNATE FITOPAT.			
U	2009	3.00.03.00.	1.1.2.011. 2.02.99.07.00	44749	BOLOGNA,GIORN. STUDIO E PRES.ENDURE 4.5.11.09	Economia su impegno	27,50- 0,00 27,50-
				RIMB. PER TRASFERITA PAVONA MANUT.NE			
U	2009	3.00.03.00.	1.1.2.011. 2.02.99.07.00	55540	CENTRAL.METEO 14.12.09	Economia su impegno	20,00- 0,00 20,00-
				RIMB.SP.TRASF.PAVONA 14.12.09 MANUT.NE CENTRALINA			
U	2009	3.00.03.00.	1.1.2.011. 2.02.99.07.00	55543	METEO	Economia su impegno	20,00- 0,00 20,00-
				MISS.CISTERNA DI LATINA 23/3 E 30/3/09			
U	2009	3.00.03.00.	1.1.2.011. 3.05.99.01.00	9524	CENTRALINA METEO PROT.892 E 1025	Economia su impegno	60,00- 0,00 60,00-
				PARCELLIZZAZIONE TERRENO E INSTALLAZIONE			
U	2009	3.00.03.00.	1.1.2.011. 3.05.99.01.00	9525	PROT.893 E 1028	Economia su impegno	50,00- 0,00 50,00-
				RIMB.SP.TRASF.SABAUDIA PRELIVO CAMPIONI 21.4.-5.5.-			
U	2009	3.00.03.00.	1.1.2.011. 6.00.00.00.00	13310	19.5.-3.6.	Economia su impegno	80,00- 0,00 80,00-
				IND.MISS.RIMB.SP.V. CASERTA 29.5.09 CORSO ISPETTORI			
U	2009	3.00.03.00.	1.1.2.011. 6.00.00.00.00	20146	FITOSANITARI	Economia su impegno	100,00- 0,00 100,00-

XVI LEGISLATURA - DISEGNI DI LEGGE E RELAZIONI - DOCUMENTI

U	2009	3.00.03.00.	1.1.2.011.	6.00.00.00.00	INDEMN.MISS.RIMB.SP.VIAGGIO INCONTRO 5674 PROG.FLORICOLTURA 04.3.09 LATINA	Economia su impegno	20,00-	0,00	20,00-
U	2009	3.00.03.00.	1.1.2.011.	6.00.00.00.00	MISSIONE A CASTELPORZIANO 06-13/08/2009 PER	Economia su impegno	40,00-	0,00	40,00-
U	2009	3.00.03.00.	1.1.2.011.	6.00.00.00.00	28710 RIMB.SP.P. TRASFERTA SABAUDIA 6.7.09	Economia su impegno	20,00-	0,00	20,00-
					PAGAMENTO DIFFERENZA DIARIE MISSIONE A YORK DAL 10/05 AL 14/05/2009 PARTEC. EPPO CONFERENCE ON				
U	2009	3.00.03.00.	1.1.2.012.	1.99.05.09.00	17397 DIAGNOSTICS	Economia su impegno	246,72-	0,00	246,72-
U	2009	3.00.03.00.	1.1.3.002.	1.02.02.23.00	50626 N 1 CF PLANT RESERVATIVE MIX L 153/ID	Economia su impegno	78,00-	0,00	78,00-
U	2009	3.00.03.00.	1.1.3.002.	1.02.99.06.00	38660 ACQUISTO N.1 SET ELISA BCMV CODE 07172S/500	Economia su impegno	5,00-	0,00	5,00-
U	2009	3.00.03.00.	1.1.3.002.	1.02.99.06.00	21143 N. 4 VIRUS INOCULUMS (LT)	Economia su impegno	10,00-	0,00	10,00-
U	2009	3.00.03.00.	1.1.3.002.	1.02.99.06.00	7310 BASI PER OLIGONUCLEOTIDI F19/LT	Economia su impegno	20,79-	0,00	20,79-
U	2009	3.00.03.00.	1.1.3.002.	1.02.99.06.01	38956 N. 2000 VASI IN PLASTICA DIAM. 10 CM - C5/LT	Economia su impegno	84,00-	0,00	84,00-
U	2009	3.00.03.00.	1.1.3.002.	1.03.02.14.00	788 ACQUISTO BASI PER OLIGONUCLEOTIDI L02/M.B. AC.TRIGLICOLICO,ALC.ETILICO,HCL,AC.ACETICOSODIO	Economia su impegno	18,88-	0,00	18,88-
U	2009	3.00.03.00.	1.1.3.002.	1.03.99.07.00	22006 AZOTURO ORD.B/47VI	Economia su impegno	36,00-	0,00	36,00-
U	2009	3.00.03.00.	1.1.3.002.	1.03.99.07.00	10063 ORD.B/17AB	Economia su impegno	4,11-	0,00	4,11-
					N5 IMBALLI-PARFILM-TUBO SILICONE-2CF VIALS-1 CF 1000 GHIERE-1CF TAPPI GUARNIZIONE-1 CF CONTENITORI				
U	2009	3.00.03.00.	1.1.3.002.	1.05.02.01.01	28374 CON TAPPO A PRESS.	Economia su impegno	12,52-	0,00	12,52-
U	2009	3.00.03.00.	1.1.3.002.	1.06.03.01.00	21224 basi per oligonucleotidi L69/FF	Economia su impegno	10,97-	0,00	10,97-
U	2009	3.00.03.00.	1.1.3.002.	1.06.03.01.00	52170 DISODIUM SALT EDTA, TRIS DA 1 KG, ECC. ORD. L99/F.F.	Maggiore spesa su liquidazione	3,56+	3,56+	
U	2009	3.00.03.00.	1.1.3.002.	1.06.03.01.00	58786 N.1 AMINOALLYL - DUTP SODIUM SALT L177/FF	Economia su impegno	47,88-	0,00	47,88-
					CARTUCCE VARI COLORI PER STAMPANTE HP LASERJET				
U	2009	3.00.03.00.	1.1.3.002.	1.10.05.01.00	49622 H168/LT.	Economia su impegno	0,01-	0,00	0,01-
U	2009	3.00.03.00.	1.1.3.002.	1.10.07.18.00	57090 BOMBOLA ACETILENE KG.5 ORD.B/125/ALT	Economia su impegno	10,74-	0,00	10,74-
U	2009	3.00.03.00.	1.1.3.002.	1.10.07.18.00	16666 PIPETTE, FILTRI, TAPPI ORD.B/28/ALT	Economia su impegno	1,02-	0,00	1,02-
U	2009	3.00.03.00.	1.1.3.002.	1.99.02.14.00	20427 SINTESI OLIGONUCLEOTIDI ORD B/42/MP	Maggiore spesa su liquidazione	139,42+	139,42+	
U	2009	3.00.03.00.	1.1.3.002.	1.99.02.14.00	57491 PDA, COOMASSIE ORD. B/127/MP	Economia su impegno	30,00-	0,00	30,00-
U	2009	3.00.03.00.	1.1.3.002.	1.99.02.14.00	38961 TRIBUTYLPHOSPHINE, ASB 14 ORD.B/68/MP	Economia su impegno	22,08-	0,00	22,08-
U	2009	3.00.03.00.	1.1.3.002.	1.99.02.14.00	44097 METHANOL, UREA, AGAROSE, SUCROSE ORD.B/86/MP	Economia su impegno	20,40-	0,00	20,40-
U	2009	3.00.03.00.	1.1.3.002.	1.99.02.14.00	48603 SUPERSCRIPIT II, RANDOM EXAMERS ORD.B/96/MA	Maggiore spesa su liquidazione	24,00+	24,00+	
					N.10 BOMBOLE AZOTO, N.10 ELID +TRASP E.M.M.P. ORD.				
U	2009	3.00.03.00.	1.1.3.002.	1.99.05.02.00	35882 A119/L.D.	Maggiore spesa su liquidazione	15,00+	15,00+	
U	2009	3.00.03.00.	1.1.3.002.	1.99.05.07.00	50697 PLATINUM TAQ,SUPERSCRIPIT,RNASE OUT ORD B/105/VI	Economia su impegno	0,90-	0,00	0,90-
U	2009	3.00.03.00.	1.1.3.002.	1.99.05.08.00	48589 AMVRT.GOTAQ ORD.B/93/VI	Economia su impegno	111,52-	0,00	111,52-
					N.100 SEQUENZE REAZIONE SINGOLA PCR/PLASMIDE				
U	2009	3.00.03.00.	1.1.3.002.	1.99.05.09.00	46771 H163/L.F.	Maggiore spesa su liquidazione	5,40+	5,40+	
U	2009	3.00.03.00.	1.1.3.002.	1.99.05.09.00	46777 H164/T.A.	Economia su impegno	1.023,00-	0,00	1.023,00-
					ACQUISTO N.3 QUERCUS SUBER 20/25 cm CIRCONF.				
U	2009	3.00.03.00.	1.1.3.002.	1.99.05.09.00	38683 CONF.GUANTI NITRILE H124/E.M.	Economia su impegno	0,40-	0,00	0,40-
					GcF1 PRIMER 19bp; GcR1 PRIMER 24bp; GcP1 DUAL				
U	2009	3.00.03.00.	1.1.3.002.	1.99.05.09.00	39704 LABELLED PROBE; H128/L.R.	Economia su impegno	0,01-	0,00	0,01-
					2 CONF. VIALS; 1 CONF. GHIERA APERTURA STRAPPO 10				
U	2009	3.00.03.00.	1.1.3.002.	1.99.05.09.00	39924 BICCHIERI FORMA BASSA CON BECCO H132/S.L.	Economia su impegno	0,01-	0,00	0,01-
					ACQUISTO PUNTALI SENZA FILTRO, PIPETTE GILSON, SPATOLE DOPPIE, CARTA DA FILTRO, ROTOLI PARAFILM				
U	2009	3.00.03.00.	1.1.3.002.	1.99.05.09.00	50992 ECC. H177/L.F.	Economia su impegno	0,01-	0,00	0,01-
					ACQUISTO CONT. CON TAPPO A VITE, CILINDRI VETRO				
U	2009	3.00.03.00.	1.1.3.002.	1.99.05.09.00	51033 CONTAMINUTI PORTA ANSA H182/T.A.	Economia su impegno	0,01-	0,00	0,01-
U	2009	3.00.03.00.	1.1.3.002.	1.99.05.09.00	35435 ACQUISTO SINTESI OLIGONUCLEOTIDI H115/S.L.	Economia su impegno	9,66-	0,00	9,66-
U	2009	3.00.03.00.	1.1.3.002.	1.99.05.09.00	37179 ACQUISTO ISOLATI PER PROVE PATOGENICITA'	Economia su impegno	5,00-	0,00	5,00-
					N.3 CONF. 1000 PZ PROVETTE PER PCR PARETE 02 ML TAPPO PIATTO TRASPARENTE, N. 2 CONF. 1000 PZ PROVETTE PER PCR PARETE 02 ML TAPPO PIATTO COLORI VARI, N. 3 CONF. 1000 PZ PROVETTE PER PCR PARETE 05 ML TAPPO PIATTO TRASPARENTE, N. 2 CONF. 1000 PZ. PROVETTE PER PCR PARETE TAPPO PIATTO				
U	2009	3.00.03.00.	1.1.3.002.	1.99.05.09.00	37430 COLORI VARI L 131/LF	Economia su impegno	9,70-	0,00	9,70-
					ACQUISTO BOTT.VETRO DURAN ,PIPETTE FP BLAN				
U	2009	3.00.03.00.	1.1.3.002.	1.99.05.09.00	28999 ,SPATOLA RIVESTITA ECC.H98/M.P.	Economia su impegno	0,01-	0,00	0,01-
					1 CONF. SACCHI AUTOCLAVE PROVETTE BATTERIOLOGIA LAME STERILI MASCHERINE ETANOLO QUANTI POWER				
U	2009	3.00.03.00.	1.1.3.002.	1.99.05.09.00	29006 FREE PORTAPROVETTE H100/L.R.	Economia su impegno	1,11-	0,00	1,11-
					ACQUISTO PLATINUM TAQ DNA POLYMERASE				
U	2009	3.00.03.00.	1.1.3.002.	1.99.05.09.00	57377 RIBONUCLEASE H PURELINK GEL H215/M.P.	Economia su impegno	42,00-	0,00	42,00-
					N.8 CF. PIASTRE PETRI 92mm PS SENZA CAMME STER. H				
U	2009	3.00.03.00.	1.1.3.002.	1.99.05.09.00	57097 212/S.L.	Maggiore spesa su liquidazione	0,19+	0,19+	
U	2009	3.00.03.00.	1.1.3.002.	1.99.05.09.00	55785 N.2 CONF. GENERULER 100 bp PLUS LADDER H186/T.A.	Maggiore spesa su liquidazione	12,00+	12,00+	
U	2009	3.00.03.00.	1.1.3.002.	1.99.05.09.00	55787 N.3 CONF. BIO 21040 BIOTAQ DNA POLYMERASE H187/S.L.	Maggiore spesa su liquidazione	0,80+	0,80+	
U	2009	3.00.03.00.	1.1.3.002.	1.99.05.09.00	55789 SERVIZIO DI SINTESI OLIGONUCLEOTIDI H188/T.A.	Economia su impegno	600,00-	0,00	600,00-
					N.1 FORNITURA AZOTO LIQUIDO 230 L N.1 ADR DEWAR H				
U	2009	3.00.03.00.	1.1.3.002.	1.99.05.09.00	56166 205/M.P.	Maggiore spesa su liquidazione	0,86+	0,86+	
U	2009	3.00.03.00.	1.1.3.002.	1.99.05.09.00	55829 N.1 CONF. Y 33 P 250 ml H198/A.I.	Economia su impegno	353,08-	0,00	353,08-
U	2009	3.00.03.00.	1.1.3.002.	1.99.05.09.00	19899 N.20 ROTOLI WIPALL 20 H 54/A.I.	Economia su impegno	0,60-	0,00	0,60-
					N.52 SEQUENZIAMENTI DNA DI PCR OPLASMIDICO				
U	2009	3.00.03.00.	1.1.3.002.	1.99.05.09.00	23332 H61/E.M.	Maggiore spesa su liquidazione	5,40+	5,40+	
					CARTUCCE PER STAMPANTI ,CARTELINE A 3				
U	2009	3.00.03.00.	1.1.3.002.	1.99.05.09.00	18423 LEMBI,COLLA STIC ECC. H47/T.A.	Economia su impegno	1,72-	0,00	1,72-
U	2009	3.00.03.00.	1.1.3.002.	1.99.05.09.00	18429 N.1 CONF. CARTA TERMICA UPP-110 HG SONY H49/L.F.	Economia su impegno	78,00-	0,00	78,00-
U	2009	3.00.03.00.	1.1.3.002.	1.99.05.09.00	28556 ACQUISTO N.2 CONF.NI SEQUAGEL 6 1 LT. H69/A.I.	Economia su impegno	0,01-	0,00	0,01-
U	2009	3.00.03.00.	1.1.3.002.	1.99.05.09.00	24992 ACQUISTO SERVIZIO SINTESI OLIGONUCLEOTIDI H81/T.A.	Maggiore spesa su liquidazione	18,04+	18,04+	
U	2009	3.00.03.00.	1.1.3.002.	1.99.05.09.00	24992 ACQUISTO SERVIZIO SINTESI OLIGONUCLEOTIDI H81/T.A.	Maggiore spesa su liquidazione	64,38+	64,38+	
					ACQUISTO PRODUZIONE DI MICROARRY COMBIMATRIX				
U	2009	3.00.03.00.	1.1.3.002.	1.99.05.09.00	15186 CON SONDE H43/L.F.	Economia su impegno	2.520,00-	0,00	2.520,00-
U	2009	3.00.03.00.	1.1.3.002.	1.99.05.09.00	14469 N. APPLE CHLOROTIC LEAFSPOT VIRUS H30/G.P.	Economia su impegno	228,00-	0,00	228,00-
					ACQUISTO OLIO JOE; OLIO6 TRIS BROMURO DI ETIDIO				
U	2009	3.00.03.00.	1.1.3.002.	1.99.05.09.00	13564 ECC. H26/L.R.	Economia su impegno	0,01-	0,00	0,01-
U	2009	3.00.03.00.	1.1.3.002.	1.99.05.10.00	56538 N 5 RNASE - SPED GIACCHIO L168/GP	Economia su impegno	81,60-	0,00	81,60-
					DETERSIVI VETTERIA AUSILAB, SETTAGGI, ASCIUG.CARTA ,				
U	2009	3.00.03.00.	1.1.3.002.	1.99.08.12.00	57377 ECC. ORD. A19/L.D.	Maggiore spesa su liquidazione	0,01+	0,01+	
U	2009	3.00.03.00.	1.1.3.002.	1.99.99.A3.00	50612 N.1 AZOTO LIQUIDO-1 ADR L151/AI	Maggiore spesa su liquidazione	16,40+	16,40+	
					1 AZOTO LIQUIDO L 230, 1 ADR DEWAR, NOLEGGIO				
U	2009	3.00.03.00.	1.1.3.002.	1.99.99.A3.00	40516 CONTENITORE MENSILE, TRASPORTO L 134/AI	Economia su impegno	41,11-	0,00	41,11-
					N. 10 ROTOLI CARTA, N. 4 CONF. 6ML, N.1 CONF. PUNTALI,				
U	2009	3.00.03.00.	1.1.3.002.	1.99.99.A3.00	45330 N.1 CAMICE L 135/AB	Maggiore spesa su liquidazione	0,01+	0,01+	
					N. 3 CONF. OLIO STILL, N. 1 LATTI MOTOMIX STILL, N. 5 PAIA GUANTI DA LAVORO, N. 1 CUFFIA ANTIRUMORE PELTOR, N. 1 VISIERA PER DECESPUGLIATORE, N. 10				
U	2009	3.00.03.00.	1.1.3.002.	1.99.99.A3.00	47812 TUTE MONOUSO L 144/MB	Economia su impegno	0,11-	0,00	0,11-
					HUSSAR MAX-ORMOSEP-PROSARO (TRATT. FUNGICIDA				
U	2009	3.00.03.00.	1.1.3.002.	1.99.99.A3.00	10573 PER FRUMENTO) L25/MB	Economia su impegno	68,90-	0,00	68,90-
U	2009	3.00.03.00.	1.1.3.002.	1.99.99.A3.00	19506 BASI PER OLIGONUCLEOTIDI L59/LF	Economia su impegno	37,48-	0,00	37,48-
					CARTELLE FAVORIT HAWAI 4 ANELLI MM15, MM30,				
U	2009	3.00.03.00.	1.1.3.002.	2.99.99.10.00	56732 RUBRICHE TELEFONICHE ECC... - ORD.C11/GP	Maggiore spesa su liquidazione	0,01+	0,01+	

XVI LEGISLATURA – DISEGNI DI LEGGE E RELAZIONI - DOCUMENTI

			ACQUISTO AZOTO LIQUIDO 230 II. ADR DEWAR NOLEGGIO							
U	2009	3.00.03.00.	1.1.3.002.	3.99.99.99.99	46534 CONTENITORE H151/L.T.	Maggiore spesa su liquidazione	0,97+	0,97+		
U	2009	3.00.03.00.	1.1.3.002.	6.00.00.00.00	39921 UTENSILERIA VARIA ORD. A128/M.B.	Economia su impegno	0,06-	0,00	0,06-	
U	2009	3.00.03.00.	1.1.3.002.	6.00.00.00.00	55521 MATERIALE PER SERVIGIENICI CENTRO ORD. A197/MPF CD-ROM CONTENENTI AGGIORNAMENTI SOFTWARE 770	Economia su impegno	0,05-	0,00	0,05-	
U	2009	3.00.03.00.	1.1.3.002.	6.00.00.00.00	13550 (P.ROSSI)	Economia su impegno	23,98-	0,00	23,98-	
U	2009	3.00.03.00.	1.1.3.002.	9.90.90.31.00	55569 N 1 RNASE - N 2 SUPERSCRIPT III L159/LT	Maggiore spesa su liquidazione	12,00+	12,00+		
U	2009	3.00.03.00.	1.1.3.003.	6.00.00.00.00	26584 ACQUISTO CANCELLERIA H/88 AMMN.NE	Economia su impegno	0,01-	0,00	0,01-	
U	2009	3.00.03.00.	1.1.3.004.	6.00.00.00.00	18290 STAMPA RIVISTA PETRIA 2009	Economia su impegno	284,64-	0,00	284,64-	
U	2009	3.00.03.00.	1.1.3.005.	6.00.00.00.00	6030 SMALTIMENTO MATERIALI MISTI PREV.PROT.332 03.02.08	Economia su impegno	400,00-	0,00	400,00-	
U	2009	3.00.03.00.	1.1.3.005.	6.00.00.00.00	42627 E.R. TRASPORTO CAMPIONI DI GRANO PER ANALISI CON PESO SUPERIORE A QUANTO INDICATO IN ABBONAMENTO SEZ.	Economia su impegno	282,00-	0,00	282,00-	
U	2009	3.00.03.00.	1.1.3.006.	6.00.00.00.00	3921 ZOOLOGR.DIC.08/GENN.09 REINTEGRI PER PAG.ACEA P. ATTICO 04/06-ENEL	Economia su Impegno	234,76-	0,00	234,76-	
U	2009	3.00.03.00.	1.1.3.008.	3.99.99.13.00	51015 PRESENZE H181/P.V. MANUTENZIONE E CONFIGURAZIONE OROLOGIO	Economia su impegno	161,20-	0,00	161,20-	
U	2009	3.00.03.00.	1.1.3.008.	6.00.00.00.00	55519 A192/P.V. INTERV.MANUT.NE PC SERVER PRESENZE PERSONALE	Economia su impegno	144,00-	0,00	144,00-	
U	2009	3.00.03.00.	1.1.3.008.	6.00.00.00.00	10220 INTERV.TECNICO SU PC II PIANO AMME ORD. A /C.F. REVISIONE ESTINTORI A CO2 E POLERE, COLLAUDO	Economia su impegno	72,00-	0,00	72,00-	
U	2009	3.00.03.00.	1.1.3.009.	6.00.00.00.00	10556 ESTINTORE POLVERE KG.6 ORD. A53/M.G. INTEGRAZIONE RICARICA + REV.5 ESTINTORI A POLVERE	Economia su impegno	57,60-	0,00	57,60-	
U	2009	3.00.03.00.	1.1.3.009.	6.00.00.00.00	10940 + 1 ESTINT.A CO2 ORD. A55/M.G.	Economia su impegno	158,40-	0,00	158,40-	
U	2009	3.00.03.00.	1.1.3.009.	6.00.00.00.00	6033 E TOR MANCINA II SEM.09 SERVIZIO DI MANUT.NE ESTINTORI E MANICHETTE, SEDE	Economia su impegno	6,00-	0,00	6,00-	
U	2009	3.00.03.00.	1.1.3.009.	6.00.00.00.00	53707 SOSTITUZ.VETRI ARMADI SALA MUSEO ORD. A189/A.P.	Economia su impegno	108,00-	0,00	108,00-	
U	2009	3.00.03.00.	1.1.3.010.	1.99.05.09.00	57095 STEROMICROSCOPIO H211/A.B. RIPARAZIONE LAMPADA DELLO STAVIO DEL	Economia su impegno	355,20-	0,00	355,20-	
U	2009	3.00.03.00.	1.1.3.012.	1.10.07.18.00	9433 5675V_FLN CONSEGN. 23.3.09 CANONE FOTOCOPIATRICE XEROX WORKCENTRE	Maggiore spesa su liquidazione	0,02+	0,02+		
U	2009	3.00.03.00.	1.1.3.012.	6.00.00.00.00	9417 V_FLN CONSEGN.23.3.09 NOLEGGIO FOTOCOPIATRICE XEROX WORKCENTRE 5675	Maggiore spesa su liquidazione	0,02+	0,02+		
U	2009	3.00.03.00.	1.1.3.012.	6.00.00.00.00	7201 SCAD. 31.10.2009 SERVIZI DI PULIZIA DEGLI SPAZI VERDI DEL CENTRO	Economia su impegno	4.320,00-	0,00	4.320,00-	
U	2009	3.00.03.00.	1.1.3.012.	6.00.00.00.00	45150 INQUINANTI ROMA E AZIENDA SERVIZIO DI RACCOLTA, TRASPORTO E SMALTO RIFIUTI	Economia su impegno	206,00-	0,00	206,00-	
U	2009	3.00.03.00.	1.1.3.019.	1.99.05.02.00	53717 FUTURO D. COLTURE MINORI' A190/E.C. COFFEE BREAK E PRANZO CONVEGNO "LE NUOVE	Economia su impegno	15,60-	0,00	15,60-	
U	2009	3.00.03.00.	1.1.3.024.	6.00.00.00.00	12615 D.Lgs.81 anno 2009 SORVEGLIANZA SANITARIA PERS.LE DIPENDENTE	Economia su impegno	69,52-	0,00	69,52-	
U	2009	3.00.03.00.	1.1.3.032.	6.00.00.00.00	12787 RIPARAZIONE FIAT DOBLO' BT 742 YL PREV.N.4 17.4.09	Economia su impegno	455,39-	0,00	455,39-	
U	2009	3.00.03.00.	1.1.3.032.	6.00.00.00.00	45360 RIPARAZIONE FIAT PUNTO AK 180ZS PREV.N.11	Economia su impegno	70,62-	0,00	70,62-	
U	2009	3.00.03.00.	1.1.3.032.	6.00.00.00.00	56474 RIPARAZIONE FIAT PANDA 69610W PREV. 15.12.09	Maggiore spesa su liquidazione	0,01+	0,01+		
U	2009	3.00.03.00.	1.2.2.004.	1.99.05.02.00	31874 RAPA CONV.21.7.09 CONVENZ.SVOLG.ATT.CONTROLLO	Economia su impegno	960,00-	0,00	960,00-	
U	2009	3.00.03.00.	2.1.2.001.	16.00.00.00.00	59180 SEDUTE PER SALA CONVEGNI ORD. L179/M.B. n.3 MONITOR PER SALA CONVEGNI, 1 LABTEC, 1	Economia su impegno	3,60-	0,00	3,60-	
U	2009	3.00.03.00.	2.1.2.001.	16.00.00.00.00	45843 STAMPANTE LASERJET ORD. A155/G.P. ACQUISTO N. 3 FRIGORIFERI BOSCH KSR 38 V10FF -	Economia su impegno	31,20-	0,00	31,20-	
U	2009	3.00.03.00.	2.1.2.003.	2.99.99.10.00	48569 C9/EM	Economia su impegno	10,00-	0,00	10,00-	
U	2009	3.00.03.00.	4.1.1.002.	16.00.00.00.00	57800 VERSAMENTO INPS. SCAU E INAIL	Economia su impegno	16,04-	0,00	16,04-	
U	2009	3.00.03.00.	4.1.1.002.	16.00.00.00.00	57800 VERSAMENTO INPS. SCAU E INAIL	Economia su impegno	568,76-	0,00	568,76-	
U	2009	3.00.03.00.	4.1.1.002.	16.00.00.00.00	37924 oneri prev.li e ass.li	Economia su impegno	731,42-	0,00	731,42-	
								132.945,90-	318,50	133.264,40-
U	2002	3.00.03.08.	1.2.2.005.	1.01.02.10.00	90400586 CONVENZ MIUR/MPAF DM 524/7303/01 31/12/01	Economia su impegno	900,00-	0,00	900,00-	
U	2007	3.00.03.08.	1.1.3.001.	6.00.00.00.00	54500 ABB.BOLL.MESILE DI STATISTICA ANNO 2007	Economia su impegno	150,00-	0,00	150,00-	
U	2007	3.00.03.08.	1.1.3.002.	1.01.02.08.00	N.2 BOMBOLE ARIA CROMATOGRAFIA E N.2 OSSIGENO	Economia su impegno	554,95-	0,00	554,95-	
U	2007	3.00.03.08.	1.1.3.002.	3.99.99.26.00	64751 Prev. 07/07901 del 16/11/2007	Economia su impegno	134,40-	0,00	134,40-	
U	2007	3.00.03.08.	1.1.3.004.	6.00.00.00.00	7760 BOOT MOTOR PER CENTRIFUGA BECKMAN	Economia su impegno	919,53-	0,00	919,53-	
U	2007	3.00.03.08.	2.1.2.002.	6.00.00.00.00	77096 J.GEN.BREED. + ESTRATTI VOL.60 GIU.N.2/2006	Economia su impegno	10,916,64-	0,00	10.916,64-	
U	2007	3.00.03.08.	4.1.1.009.	16.00.00.00.00	17854 30/04/07 ABBONAMENTI RIVISTE ESTERE ANNO 2007 DET.133 del	Economia su impegno	306,90-	0,00	306,90-	
U	2008	3.00.03.08.	1.1.2.014.	14.10.99.01.00	RESTITUZIONE PER ERRATO RIMBORSO CONSEGNA	Economia su impegno	1.679,03-	0,00	1.679,03-	
U	2008	3.00.03.08.	1.1.2.018.	6.00.00.00.00	76578 AUTOMODILI A CHIUSURA P. DI GIRO	Economia su impegno	4.289,98-	0,00	4.289,98-	
U	2008	3.00.03.08.	1.1.3.002.	1.01.07.03.00	50225 CAU OTI III TRIM.09 INCARICO SERVIZIO SORVEGLIANZA SANITARIA D.LES.	Economia su impegno	112,66-	0,00	112,66-	
U	2008	3.00.03.08.	1.1.3.002.	1.01.07.17.00	26674 626/94 SEDE E AZIENDA DET. 39 del 18/06/08	Economia su impegno	1.772,67-	0,00	1.772,67-	
U	2008	3.00.03.08.	1.1.3.002.	1.01.99.10.00	9006 N.10 CF. ROTOLI CARTA DA LABORATORIO SAN 0017/E N. 3000 SACCHI IN TELA DI POLIPROPILENE 60x105 Prev.	Economia su impegno	191,04-	0,00	191,04-	
U	2008	3.00.03.08.	1.1.3.002.	1.99.99.30.00	50709 17/10/08 MATERIALE VARIO LABORATORIO COME DA ELENCO	Economia su impegno	23,53-	0,00	23,53-	
U	2008	3.00.03.08.	1.1.3.008.	3.99.99.26.00	21940 ALLEGATO Prev.PN-98 del 26/02/08	Economia su impegno	0,05+	0,05+		
U	2008	3.00.03.08.	1.1.3.009.	3.99.99.26.00	30418 30.06.08 MATERIALE VARIO PER LABORATORIO Prev. 6196 del	Economia su impegno	180,00-	0,00	180,00-	
U	2008	3.00.03.08.	1.1.3.019.	1.01.07.17.00	23639 ANNO 2008 Prev. 3804 del 29-5-08 (Q.P. 9247-9334-921)	Economia su impegno	1.411,50-	0,00	1.411,50-	
U	2008	3.00.03.08.	4.1.1.002.	16.00.00.00.00	8066 ASCENSORE SEDE Prev. del 19/02/08	Economia su impegno	182,65-	0,00	182,65-	
U	2009	3.00.03.08.	1.1.2.011.	1.01.99.36.03	PUBBLICAZIONE VOLUME "MICOTOSINE NEI	Economia su impegno	115,45-	0,00	115,45-	
U	2009	3.00.03.08.	1.1.2.011.	1.01.99.36.03	59370 CEREALI...PROGETTO MICOCER * PREV. del 18/11/08	Economia su impegno	360,00-	0,00	360,00-	
U	2009	3.00.03.08.	1.1.2.011.	1.99.99.A3.00	64835 CONTRIB.CAU OPERAI OTI Q.TA A CARICO DIP. IV TRIM.08	Economia su impegno	3,00-	0,00	3,00-	
U	2009	3.00.03.08.	1.1.2.011.	1.99.99.A3.00	53752 ACIREALE 9-10/12/09 COVEGNO SICERME	Maggiore spesa su liquidazione	2,10+	2,10+		
U	2009	3.00.03.08.	1.1.2.011.	1.99.99.A3.00	ENNA (CATANIA) 27-28/05/09 CONVEGNO PROGETTO	Maggiore spesa su liquidazione	50,00+	50,00+		
U	2009	3.00.03.08.	1.1.2.011.	1.99.99.A3.00	19027 STOCCAGGIO DIFFERENZIATO	Maggiore spesa su liquidazione	33,80+	33,80+		
U	2009	3.00.03.08.	1.1.2.011.	1.99.99.A3.00	24124 BOLOGNA 06/04/09 ASSINCER FILIERA CEREALI	Economia su impegno	2,90-	0,00	2,90-	
U	2009	3.00.03.08.	1.1.2.011.	1.99.99.A3.00	46429 3/11/09 per gg. 20 ca.)	Economia su impegno	73,60-	0,00	73,60-	
U	2009	3.00.03.08.	1.1.2.011.	1.99.99.A3.00	46430 3/11/09 per gg. 20 ca.)	Economia su impegno	44,00-	0,00	44,00-	
U	2009	3.00.03.08.	1.1.2.011.	1.99.99.26.00	46432 3/11/09 per gg. 20 ca.)	Economia su impegno	73,00-	0,00	73,00-	
U	2009	3.00.03.08.	1.1.2.011.	3.99.99.26.00	46434 3/11/09 per gg. 20 ca.)	Maggiore spesa su liquidazione	7,00+	7,00+		
U	2009	3.00.03.08.	1.1.2.019.	1.01.99.10.00	46434 3/11/09 per gg. 20 ca.)	Economia su impegno	17,11-	0,00	17,11-	
U	2009	3.00.03.08.	1.1.3.002.	1.01.02.08.00	55120 FANO (AN) 11/12/09 INCONTRO TECNICO SIGRAD	Economia su impegno	142,80-	0,00	142,80-	
U	2009	3.00.03.08.	1.1.3.002.	1.01.99.03.00	55124 BOLOGNA 14/12/09 INCONTRO ASSINCER	Economia su impegno	7,28-	0,00	7,28-	
U	2009	3.00.03.08.	1.1.3.002.	1.01.99.08.00	58460 BOLOGNA 15/12/09 RIUNIONE PROGETTO AGER	Economia su impegno	5,52-	0,00	5,52-	
U	2009	3.00.03.08.	1.1.3.002.	1.99.99.57.01	58462 BOLOGNA 15/12/09 RIUNIONE PROGETTO AGER	Economia su impegno	76,80-	0,00	76,80-	
U	2009	3.00.03.08.	1.1.3.002.	1.99.99.A3.00	VESTIARIO VARIO SICUREZZA PER DIPENDENTI TECNICI	Economia su impegno	18,00-	0,00	18,00-	
U	2009	3.00.03.08.	1.1.3.002.	1.01.02.08.00	UNITA' COME DA ELENCO ALLEGATO Prev. del 08/07/09	Economia su impegno	17,11-	0,00	17,11-	
U	2009	3.00.03.08.	1.1.3.002.	1.01.02.08.00	34798 (Q.P. ordinario e 1.1.99.10.00)	Economia su impegno	142,80-	0,00	142,80-	
U	2009	3.00.03.08.	1.1.3.002.	1.01.99.03.00	53657 N.1 ELETTRODO (CAVO BNC)	Economia su impegno	7,28-	0,00	7,28-	
U	2009	3.00.03.08.	1.1.3.002.	1.01.99.08.00	MATERIALE VARIO LABORATORIO COME DA ELENCO	Economia su impegno	5,52-	0,00	5,52-	
U	2009	3.00.03.08.	1.1.3.002.	1.99.99.57.01	57196 ALLEGATO Prev. 200859 del 18/12/09	Economia su impegno	76,80-	0,00	76,80-	
U	2009	3.00.03.08.	1.1.3.002.	1.99.99.A3.00	307 SINTESI DI N. 4 OLIGONUCLEOTIDI	Economia su impegno	18,00-	0,00	18,00-	
U	2009	3.00.03.08.	1.1.3.002.	1.99.99.57.01	MATERIALE VARIO x LABORATORIO COME DA ELENCO	Economia su impegno	76,80-	0,00	76,80-	
U	2009	3.00.03.08.	1.1.3.002.	1.99.99.A3.00	26104 ALLEGATO Prev. 414939 del 16/02/09	Economia su impegno	18,00-	0,00	18,00-	
U	2009	3.00.03.08.	1.1.3.002.	1.99.99.A3.00	54392 N. 10 CF. TRITON PER APPARECCHIO BRIO	Economia su impegno	18,00-	0,00	18,00-	

XVI LEGISLATURA – DISEGNI DI LEGGE E RELAZIONI - DOCUMENTI

U	2009	3.00.03.08.	1.1.3.003.	6.00.00.00.00	N. 5000 BUSTE A SACCO E N. 10.000 BUSTE C/FINESTRA 46153 Prev. 341 del 15/07/09 (Q.P.)	Economia su impegno	0,03-	0,00	0,03-
U	2009	3.00.03.08.	1.1.3.008.	1.01.07.40.00	MANUTENZIONE E ASS.ZA TELEFONICA PROGRAMMI 51063 ZUCCHETTI ANNO 2010 Prev. del 9/11/09	Economia su impegno	49,69-	0,00	49,69-
U	2009	3.00.03.08.	1.1.3.010.	1.01.07.35.00	INTERVENTO SU BAGNO ULTRASONIC COME DA Prev. 09 49402 47 del 12/11/09	Maggiore spesa su liquidazione	18,00+	18,00+	
U	2009	3.00.03.08.	1.1.3.012.	6.00.00.00.00	ASSISTENZA E MANUT.NE TELEFONICA x n.2 GESTIONALE J.PRO MODULO BASE 75 PERIODO 01/06/2009-31/12/2010 31707 Prev. del 28/07/09 (Q.P.)	Maggiore spesa su liquidazione	18,00+	18,00+	
U	2009	3.00.03.08.	1.1.3.017.	3.99.99.26.00	42259 RIMBORSO PER MANCATO REDDITO DET. 115 del 07/10/09	Economia su impegno	80,00-	0,00	80,00-
U	2009	3.00.03.08.	1.1.3.017.	3.99.99.26.00	42259 RIMBORSO PER MANCATO REDDITO DET. 115 del 07/10/09 "GIORNATA TECNICA SU RISULTATI 2008-2009" COLAZIONE RUSTICA AZIENDA INVIOLETTA 18/09/09 DET. 106 del 10/09/09	Economia su impegno	520,00-	0,00	520,00-
U	2009	3.00.03.08.	1.1.3.019.	1.99.99.A3.00	36265 VERS.IRAP INCARICO PROFESS. DEGANI DET. 82 del 29904 01/07/09 AL 20/12/09	Economia su impegno	300,00-	0,00	300,00-
U	2009	3.00.03.08.	1.2.4.001.	1.01.01.07.07.00	IRAP SU INCARICO DI COLLABORAZIONE OCCASIONALE 52684 DUE MESI DAL 04/12/ DET. 141 del 03/12/09 (Q.P.) N.2 STAMPANTI L4JET P2055D, 3 SCANNER SCANJET HP 3110, 3 PC HP DX7500MT e 1 P/PHOTO III DET. 136 del 51430 30/11/09	Economia su impegno	0,25-	0,00	0,25-
U	2009	3.00.03.08.	2.1.2.001.	1.6.00.00.00.00.00	51430 30/11/09	Economia su impegno	298,80-	0,00	298,80-
U	2007	3.00.04.00.	2.1.2.002.	6.00.00.00.00.00	76928 ABBONAMENTI ANNO 2007	Economia su impegno	9.268,26-	0,00	9.268,26-
U	2006	3.00.04.00.	1.1.3.002.	3.99.99.15.00	64980 acquisto Nikon DC Coolpix S7C per rilievi in campagna	Economia su impegno	18,06-	0,00	18,06-
U	2008	3.00.04.00.	1.1.3.002.	6.00.00.00.00.00	63099 CAPSULE DI FEROMONI consumo acqua potabile anno 2008 Sede CRA-ABP di 63942 Calanzano	Economia su impegno	10.010,00-	0,00	10.010,00-
U	2008	3.00.04.00.	1.1.3.006.	6.00.00.00.00.00	63904 la setacciatura del terreno 63904 la setacciatura del terreno	Economia su impegno	432,03-	0,00	432,03-
U	2008	3.00.04.00.	1.1.3.010.	1.08.09.04.00	63904 la setacciatura del terreno servizio pulizia interna ed esterna autovetture del Centro CRA- 23385 ABP ex ISSDS	Economia su impegno	72,00-	0,00	72,00-
U	2008	3.00.04.00.	1.1.3.010.	1.99.02.01.00	63314 Kyocera e Panasonic e Tefax Samsung n. 2 gettoni di presenza per selezione pubblica formazione elenco personale con mansioni di collaboratore amministrativo di VII livello	Economia su impegno	142,80-	0,00	142,80-
U	2008	3.00.04.00.	1.1.3.012.	6.00.00.00.00.00	63314 Kyocera e Panasonic e Tefax Samsung n. 2 gettoni di presenza per selezione pubblica formazione elenco personale con mansioni di collaboratore amministrativo di VII livello	Economia su impegno	801,60-	0,00	801,60-
U	2008	3.00.04.00.	1.1.3.022.	6.00.00.00.00.00	65053 n. 2 gettoni di presenza per selezione pubblica formazione elenco personale con mansioni di collaboratore amministrativo di VII livello	Economia su impegno	300,00-	0,00	300,00-
U	2008	3.00.04.00.	1.1.3.022.	6.00.00.00.00.00	65055 n. 2 gettoni di presenza per selezione pubblica formazione elenco personale con mansioni di collaboratore amministrativo di VII livello	Economia su impegno	300,00-	0,00	300,00-
U	2009	3.00.04.00.	1.1.2.011.	1.99.08.14.00	57425 rimborso spese per missione effettuata dal 16 al 17 dicembre 2009 a Cappella Cantone (CR), Medolago (BG) e Castiglione dello Stiviere per campionamento suoli inerenti progetto rimborso spese per missione effettuata dal 28 settembre al 1° ottobre 2009 in Sicilia per rilievi in campo progetto Carta dei 45750 Suoli in scala 1:250.000 della Regione Sicilia	Economia su impegno	1,48-	0,00	1,48-
U	2009	3.00.04.00.	1.1.2.011.	3.04.99.01.00	45750 Suoli in scala 1:250.000 della Regione Sicilia	Economia su impegno	962,73-	0,00	962,73-
U	2009	3.00.04.00.	1.1.2.012.	3.04.99.01.00	partecipazione e presentazione lavori al Convegno Internazionale Soil Geography 2009 ed escursioni pedologiche che si terrà in Messico dal 14 al 26 novembre 2009	Maggiore spesa su liquidazione	672,55+	672,55+	
U	2009	3.00.04.00.	1.1.2.012.	3.04.99.01.00	partecipazione e presentazione lavori al Convegno Internazionale Soil Geography 2009 ed escursioni pedologiche che si terrà in Messico dal 14 al 26 novembre 2009	Economia su impegno	748,70-	0,00	748,70-
U	2009	3.00.04.00.	1.1.2.014.	3.04.99.01.00	57426 del Dott. Costantini	Economia su impegno	227,80-	0,00	227,80-
U	2009	3.00.04.00.	1.1.2.014.	6.00.00.00.00.00	57950 contributi a saldo anno 2009 personale a tempo determinato spese per accertamenti personale CRA-ABP ex ISSDS ed ex 57841 ISZA	Economia su impegno	831,00-	0,00	831,00-
U	2009	3.00.04.00.	1.1.2.018.	6.00.00.00.00.00	57841 ISZA	Economia su impegno	2.031,38-	0,00	2.031,38-
U	2009	3.00.04.00.	1.1.2.018.	6.00.00.00.00.00	visite fiscali per certificazione sanitaria domiciliare dipendenti 57842 CRA ABP ex ISSDS ed ex ISZA	Economia su impegno	200,00-	0,00	200,00-
U	2009	3.00.04.00.	1.1.2.019.	6.00.00.00.00.00	57843 acquisto vestiario antinfortunistico personale CRA-ABP	Economia su impegno	257,00-	0,00	257,00-
U	2009	3.00.04.00.	1.1.3.001.	6.00.00.00.00.00	57839 quota associativa alla rivista geologica	Economia su impegno	20,00-	0,00	20,00-
U	2009	3.00.04.00.	1.1.3.001.	6.00.00.00.00.00	57859 acquisto n. 2 manuali Methods Soil + land Evaluations	Economia su impegno	179,85-	0,00	179,85-
U	2009	3.00.04.00.	1.1.3.001.	6.00.00.00.00.00	58286 PROT. 5.145/30/Z DEL 1/12/09 VOLUMI DR. BAGNOLI	Economia su impegno	131,23-	0,00	131,23-
U	2009	3.00.04.00.	1.1.3.001.	6.00.00.00.00.00	57452 abbonamento alla rivista La Settimana Fiscale	Economia su impegno	22,00-	0,00	22,00-
U	2009	3.00.04.00.	1.1.3.001.	6.00.00.00.00.00	57453 abbonamento a L'informatore Agrario	Economia su impegno	19,00-	0,00	19,00-
U	2009	3.00.04.00.	1.1.3.001.	6.00.00.00.00.00	57454 Terra e Vita	Economia su impegno	116,00-	0,00	116,00-
U	2009	3.00.04.00.	1.1.3.001.	6.00.00.00.00.00	57455 abbonamento alla rivista l'Italia Forestale e Montana	Economia su impegno	20,00-	0,00	20,00-
U	2009	3.00.04.00.	1.1.3.002.	1.99.99.23.00	27109 riparazione personal computer	Economia su impegno	75,00-	0,00	75,00-
U	2009	3.00.04.00.	1.1.3.002.	6.00.00.00.00.00	59411 acquisto n. 2 bombole di anidride carbonica	Economia su impegno	495,00-	0,00	495,00-
U	2009	3.00.04.00.	1.1.3.002.	6.00.00.00.00.00	59428 acquisto sacchetti in plastica da 20x30, da 30x40 e da 50x70 acquisto n. 1 conf. Poly(vinylpyrrolidone) e n. 1 conf. di Filtri	Maggiore spesa su liquidazione	4,80+	4,80+	
U	2009	3.00.04.00.	1.1.3.002.	6.00.00.00.00.00	17181 acolato di cellulosa	Economia su impegno	445,20-	0,00	445,20-
U	2009	3.00.04.00.	1.1.3.002.	6.00.00.00.00.00	19713 IVA 1% su fornitura n.35 estratti pubblicazione "influence of hydropedology on viticulture and oenology of Sangiovese vine in the Chianti area central Italy"	Economia su impegno	13,30-	0,00	13,30-
U	2009	3.00.04.00.	1.1.3.002.	6.00.00.00.00.00	57952 ABP ed i centri sperimentali di Fagnano e Vicarello	Economia su impegno	1.062,40-	0,00	1.062,40-
U	2009	3.00.04.00.	1.1.3.002.	6.00.00.00.00.00	56896 acquisto n. 40 rotoli carta industriale	Economia su impegno	288,00-	0,00	288,00-
U	2009	3.00.04.00.	1.1.3.002.	6.00.00.00.00.00	58791 acquisto materiali vari prodotti monouso laboratori Istituto	Economia su impegno	786,44-	0,00	786,44-
U	2009	3.00.04.00.	1.1.3.002.	6.00.00.00.00.00	58792 acquisto prodotti e filtri whatmann	Economia su impegno	45,44-	0,00	45,44-
U	2009	3.00.04.00.	1.1.3.002.	6.00.00.00.00.00	58794 acquisto vetrerie varie per i laboratori Sede Istituto messa a disposizione bombole gas speciali per il periodo agosto 33258 - dicembre 2009	Economia su impegno	475,80-	0,00	475,80-
U	2009	3.00.04.00.	1.1.3.002.	6.00.00.00.00.00	33258 - dicembre 2009	Economia su impegno	1.599,65-	0,00	1.599,65-
U	2009	3.00.04.00.	1.1.3.003.	1.99.08.14.00	acquisto n. 3 toner Q2612A per LaserJet HP1022, n. 2 cartucce	Economia su impegno	244,80-	0,00	244,80-
U	2009	3.00.04.00.	1.1.3.003.	1.99.99.A1.00	45740 HP 45 per HP 980CXI e n. 2 cartucce HP 78 per HP 980CXI	Economia su impegno	2,52-	0,00	2,52-
U	2009	3.00.04.00.	1.1.3.003.	2.01.99.05.00	58233 acquisto n. 2 toner neri Canon per stampante LBP 5100 22524 acquisto varie cartucce per stampanti	Economia su impegno	386,00-	0,00	386,00-
U	2009	3.00.04.00.	1.1.3.003.	3.04.99.01.00	57949 acquisto materiali vari di consumo economista e cartucce varie	Maggiore spesa su liquidazione	19,49+	19,49+	
U	2009	3.00.04.00.	1.1.3.003.	6.00.00.00.00.00	56900 acquisto carta igienica e sapone liquido per mani	Economia su impegno	20,50-	0,00	20,50-
U	2009	3.00.04.00.	1.1.3.003.	6.00.00.00.00.00	56901 acquisto materiali vari di cancelleria ed inserti per archivio	Economia su impegno	450,00-	0,00	450,00-
U	2009	3.00.04.00.	1.1.3.003.	6.00.00.00.00.00	47740 acquisto varie cartucce per stampanti	Economia su impegno	32,22-	0,00	32,22-
U	2009	3.00.04.00.	1.1.3.004.	3.99.00.04.00	33153 STAMPA ESTRATTI PROT. 803/30/Z DEL 17/2/09 fornitura n. 1 copia Advances in geoecology 40 Land	Economia su impegno	235,00-	0,00	235,00-
U	2009	3.00.04.00.	1.1.3.004.	6.00.00.00.00.00	20023 Degradation and Rehabilitation	Economia su impegno	76,50-	0,00	76,50-
U	2009	3.00.04.00.	1.1.3.005.	1.08.09.04.00	57858 spese telefoniche novembre-dicembre 2009	Economia su impegno	85,28-	0,00	85,28-
U	2009	3.00.04.00.	1.1.3.005.	6.00.00.00.00.00	57844 2009 Codice Cliente LA00078358 consumo energia elettrica CRA-ABP ex ISSDS periodo aprile- 22525 giugno 2009	Economia su impegno	2.094,76-	0,00	2.094,76-
U	2009	3.00.04.00.	1.1.3.006.	2.01.99.05.00	22525 giugno 2009	Economia su impegno	2.064,00-	0,00	2.064,00-
U	2009	3.00.04.00.	1.1.3.006.	3.04.99.01.00	57948 spese consumo energia elettrica agosto - dicembre 2009 consumo acqua potabile centro sperimentale di Vicarello 4*	Economia su impegno	400,00-	0,00	400,00-
U	2009	3.00.04.00.	1.1.3.006.	6.00.00.00.00.00	57847 trimestre 2009	Economia su impegno	6,18-	0,00	6,18-

XVI LEGISLATURA – DISEGNI DI LEGGE E RELAZIONI - DOCUMENTI

U	2009	3.00.04.00.	1.1.3.006.	6.00.00.00.00	consumo acqua potabile CRA-ABP e centro sperimentale di Fagna 4° trimestre 2009	57848	Economia su impegno	70,59-	0,00	70,59-
U	2009	3.00.04.00.	1.1.3.006.	6.00.00.00.00	consumo energia elettrica dicembre 2009 centro sperimentale di Vicarello	57849	Economia su impegno	64,83-	0,00	64,83-
U	2009	3.00.04.00.	1.1.3.006.	6.00.00.00.00	consumo energia elettrica Sede CRA-ABP di Catanzaro	57850	Economia su impegno	155,38-	0,00	155,38-
U	2009	3.00.04.00.	1.1.3.006.	6.00.00.00.00	consumo energia elettrica CRA-ABP ex ISSDS ex ISZA e centro sperimentale di Fagna	57851	Economia su impegno	5.672,27-	0,00	5.672,27-
U	2009	3.00.04.00.	1.1.3.007.	6.00.00.00.00	consumo gas per riscaldamento locali CRA-ABP ex ISSDS ed ex ISZA	57852	Economia su impegno	12.679,60-	0,00	12.679,60-
U	2009	3.00.04.00.	1.1.3.008.	6.00.00.00.00	manutenzione annuale delle Fotocopiatrici Kyocera e Panasonic	57853	Economia su impegno	1.100,00-	0,00	1.100,00-
U	2009	3.00.04.00.	1.1.3.008.	6.00.00.00.00	acquisto cartucce per macchine d'ufficio ed attrezzature	57922	Economia su impegno	177,25-	0,00	177,25-
U	2009	3.00.04.00.	1.1.3.008.	6.00.00.00.00	amministrative acquisto toner per per fotocopiattrice Kiocera Km 3500 e per Fax	56902	Economia su impegno	320,54-	0,00	320,54-
U	2009	3.00.04.00.	1.1.3.008.	6.00.00.00.00	Samsung	56903	Economia su impegno	616,04-	0,00	616,04-
U	2009	3.00.04.00.	1.1.3.008.	6.00.00.00.00	riparazione fotocopiatrice Kiocera Km 3500 e Fax Samsung	56904	Economia su impegno	450,00-	0,00	450,00-
U	2009	3.00.04.00.	1.1.3.008.	6.00.00.00.00	acquisto batteria per computer portatile Acer	33550	Economia su impegno	220,00-	0,00	220,00-
U	2009	3.00.04.00.	1.1.3.008.	6.00.00.00.00	acquisto n. 8 batterie GP 1272 F2 12V 7.2 Ah per manutenzione	19705	Economia su impegno	96,00-	0,00	96,00-
U	2009	3.00.04.00.	1.1.3.008.	6.00.00.00.00	gruppi di continuità riparazione stampante BULL per stampa protocollo Centro CRA-ABP e n. 4 stampanti settore amministrativo	59412	Economia su impegno	264,00-	0,00	264,00-
U	2009	3.00.04.00.	1.1.3.008.	6.00.00.00.00	acquisto materiali vari per manutenzione computer	1890	Economia su impegno	120,00-	0,00	120,00-
U	2009	3.00.04.00.	1.1.3.008.	6.00.00.00.00	amministrativa acquisto lampade per manutenzione fotocopiatrici Kiocera e Fax Samsung	59191	Economia su impegno	600,00-	0,00	600,00-
U	2009	3.00.04.00.	1.1.3.009.	6.00.00.00.00	lavori manutenzione impianto elettrico Sede CRA-ABP ex ISSDS	50830	Economia su impegno	150,92-	0,00	150,92-
U	2009	3.00.04.00.	1.1.3.009.	6.00.00.00.00	lavori di manutenzione impianto idraulico Sede CRA-ABP ex ISSDS per rottura tubazione acqua laboratorio di fisica del suolo	56883	Economia su impegno	295,80-	0,00	295,80-
U	2009	3.00.04.00.	1.1.3.009.	6.00.00.00.00	riparazione infissi metallici Sede CRA-ABP ex ISSDS	55373	Economia su impegno	143,60-	0,00	143,60-
U	2009	3.00.04.00.	1.1.3.010.	6.00.00.00.00	acquisto lt. 3000 gasolio agricolo per esercizio macchine agricole	57854	Economia su impegno	2.150,00-	0,00	2.150,00-
U	2009	3.00.04.00.	1.1.3.010.	6.00.00.00.00	centri speriment. Fagna e Vicarello servizio pulizia interna ed esterna automezzi del Centro CRA-ABP ex ISSDS	52893	Economia su impegno	1,20-	0,00	1,20-
U	2009	3.00.04.00.	1.1.3.010.	6.00.00.00.00	tassa proprietà camion FI B92581 centro sperimentale di Fagna	36495	Economia su impegno	11,12-	0,00	11,12-
U	2009	3.00.04.00.	1.1.3.010.	6.00.00.00.00	acquisto n. 3 cartucce di grasso per manutenzione macchine agricole centro sperimentale di Fagna	59188	Economia su impegno	405,00-	0,00	405,00-
U	2009	3.00.04.00.	1.1.3.010.	6.00.00.00.00	riparazione macchine agricole centro sperimentale di Fagna	59316	Economia su impegno	4.580,00-	0,00	4.580,00-
U	2009	3.00.04.00.	1.1.3.012.	6.00.00.00.00	manutenzione semestrale estintori centro sperimentale di Fagna	23533	Economia su impegno	15,84-	0,00	15,84-
U	2009	3.00.04.00.	1.1.3.012.	6.00.00.00.00	servizio manutenzione impianto elevatore e piattaforma a pentografo Sede CRA-ABP ex ISSDS	17171	Economia su impegno	152,90-	0,00	152,90-
U	2009	3.00.04.00.	1.1.3.012.	6.00.00.00.00	Servizio pulizia locali Sede CRA-ABP ex ISSDS periodo maggio-dicembre 2009	16972	Economia su impegno	0,20-	0,00	0,20-
U	2009	3.00.04.00.	1.1.3.012.	6.00.00.00.00	canone asciugamani in cotone per il periodo 1 luglio - 31 dicembre 2009	33243	Economia su impegno	13,04-	0,00	13,04-
U	2009	3.00.04.00.	1.1.3.012.	6.00.00.00.00	Controllo, ricarica e manutenzione estintori e n. 28 porte antincendio Sede CRA-ABP ex ISSDS e controllo, ricarica e manutenzione estintori centro sperimentale di Fagna	33259	Economia su impegno	53,20-	0,00	53,20-
U	2009	3.00.04.00.	1.1.3.012.	6.00.00.00.00	verifica periodica di una sorgente radioattiva di Nio3 e di un diffrattometro RX	33262	Economia su impegno	518,08-	0,00	518,08-
U	2009	3.00.04.00.	1.1.3.012.	6.00.00.00.00	servizio manutenzione ed assistenza tecnica impianto cancello automatico ad ante battenti FAAC	57855	Economia su impegno	22,00-	0,00	22,00-
U	2009	3.00.04.00.	1.1.3.029.	6.00.00.00.00	acquisto sementi e concimi per i centri sperimentali di Fagna e Vicarello	57856	Economia su impegno	3.278,06-	0,00	3.278,06-
U	2009	3.00.04.00.	1.1.3.030.	1.08.09.04.00	canone noleggio Peugeot Ranch CM 091 DZ per i mesi di agosto e settembre 2009	35307	Economia su impegno	83,90-	0,00	83,90-
U	2009	3.00.04.00.	1.1.3.032.	6.00.00.00.00	tassa proprietà FIAT TEMPRA AFS20NN	35506	Economia su impegno	14,19-	0,00	14,19-
U	2009	3.00.04.00.	1.2.4.001.	13.04.99.01.00	Veri.IRAP su indennità per partecipazione e presentazione lavori al Convegno Internazionale Soil Geography 2009 ed escursioni pedologiche in Messico dal 14 al 26 novembre 2009	57427	Economia su impegno	174,84-	0,00	174,84-
U	2009	3.00.04.00.	1.2.4.001.	16.00.00.00.00	del Dott. Costantini	57951	Economia su impegno	919,12-	0,00	919,12-
U	2009	3.00.04.00.	2.1.1.005.	5.02.99.19.00	saldo imposte anno 2009 personale a tempo determinato manutenzione per le coperture in cemento-amianto di edifici e capannoni presenti nel centro sperimentale di Fagna	57441	Economia su impegno	2.867,53-	0,00	2.867,53-
U	2009	3.00.04.00.	2.1.1.005.	5.02.99.19.00	incarico quale responsabile per la sicurezza per sovrintendere i lavori di manutenzione per le coperture in cemento-amianto di edifici e capannoni presenti nel centro sperimentale di Fagna	57442	Economia su impegno	1.885,22-	0,00	1.885,22-
U	2009	3.00.04.00.	2.1.1.005.	5.02.99.19.00	installazione di idonee linee vita sulle coperture oggetto di manutenzione per le coperture in cemento-amianto di edifici e capannoni presenti nel centro sperimentale di Fagna	57443	Maggiore spesa su liquidazione	2.880,00+	2.880,00+	
U	2009	3.00.04.00.	2.1.2.001.	16.00.00.00.00	acquisto NB Acer Apire AS1810TZ-412G25N	59068	Economia su impegno	570,00-	0,00	570,00-
U	2009	3.00.04.00.	2.1.2.002.	6.00.00.00.00	rimborso spese per abbonamento rivista American Society of Agronomy	57444	Economia su impegno	52,61-	0,00	52,61-
U	2009	3.00.04.00.	2.1.2.002.	6.00.00.00.00	rinnovo abbonamento riviste scientifiche European Journal of Soil Science e Fems Microbiology Ecology	57445	Economia su impegno	2.800,00-	0,00	2.800,00-
U	2009	3.00.04.00.	2.1.2.002.	6.00.00.00.00	abbonamento alla rivista Clay & Clay Minerals	57448	Economia su impegno	270,00-	0,00	270,00-
U	2009	3.00.04.00.	2.1.2.002.	6.00.00.00.00	abbonamento rivista Clay Minerals	57450	Economia su impegno	320,00-	0,00	320,00-
U	2009	3.00.04.00.	2.1.2.002.	6.00.00.00.00	abbonamento alla rivista Italiana di Geotecnica	57835	Economia su impegno	1,00-	0,00	1,00-
U	2009	3.00.04.00.	2.1.2.002.	6.00.00.00.00	abbonamento alla rivista di Agrochimica	57836	Economia su impegno	11,00-	0,00	11,00-
U	2009	3.00.04.00.	2.1.2.003.	1.99.99.A9.00	acquisto Benna per raccolta campioni di fondo completa di manico telescopico, messaggero e cordai	19701	Economia su impegno	24,00-	0,00	24,00-
U	2009	3.00.04.00.	2.1.2.003.	6.00.00.00.00	acquisto NB Sony Vaio VPCX11S1E/B ultramobile per rilievi in campagna	59069	Economia su impegno	1.560,00-	0,00	1.560,00-
U	2009	3.00.04.00.	2.1.2.007.	6.00.00.00.00	sostituzione caldaia locale serre sede di Via Lanciola ex ISZA	36752	Economia su impegno	240,00-	0,00	240,00-
U	2009	3.00.04.00.	4.1.1.010.	16.00.00.00.00	iva su acquisto 204 Dosen Soverode Spezialim/750 ml	57408	Economia su impegno	456,40-	0,00	456,40-
U	2009	3.00.04.00.	4.1.1.010.	16.00.00.00.00	13786 IVA su Fatture Acquisto INTRA CEE	13786	Economia su impegno	12,60-	0,00	12,50-
U	2009	3.00.04.00.	4.1.1.010.	16.00.00.00.00	13786 IVA su Fatture Acquisto INTRA CEE	13786	Economia su impegno	431,20-	0,00	431,20-
U	2008	3.00.04.15.	2.1.2.001.	16.00.00.00.00	3.00.04.00. Totale			82.012,14-	3.576,84	85.588,98-
U	2009	3.00.04.15.	1.1.2.011.	1.04.01.01.00	64993 ACQUISTO MOBILI		Economia su impegno	403,44-	0,00	403,44-
U	2009	3.00.04.15.	1.1.2.011.	1.04.01.01.00	RIMBORSO SPESE EFFETTUATE IL 9 DICEMBRE 2009 A FIRENZE	57538	Economia su impegno	5,20-	0,00	5,20-
U	2009	3.00.04.15.	1.1.2.011.	1.04.01.01.00	RIMBORSO SPESE EFFETTUATE IL 16 DICEMBRE 2009 A FIRENZE	57537	Economia su impegno	26,40-	0,00	26,40-
U	2009	3.00.04.15.	1.1.2.011.	1.04.01.01.00	RIMBORSO SPESE EFFETTUATE IL 28 DICEMBRE 2009 A FIRENZE	57538	Economia su impegno	16,80-	0,00	16,80-
U	2009	3.00.04.15.	1.1.3.002.	1.04.02.03.00	30085 FAX - OLIGONUCLEOTIDI		Economia su impegno	9,93+	9,93+	
U	2009	3.00.04.15.	1.1.3.002.	1.04.02.06.00	56369 FAX 967 - NUCLEO SPIN PLANT II(50 PREP.)		Economia su impegno	30,00-	0,00	30,00-
U	2009	3.00.04.15.	1.1.3.002.	2.01.99.07.00	1233 FAX 44 - SEQUENZIAMENTO CAMPIONI 650a,650b		Economia su impegno	22,80-	0,00	22,80-
U	2009	3.00.04.15.	1.1.3.002.	6.00.00.00.00	54425 FAX - PROVETTE ELETTROD RICARIC		Maggiore spesa su liquidazione	4,00+	4,00+	
U	2009	3.00.04.15.	1.1.3.002.	6.00.00.00.00	57540 ACQUISTO GOCCIOLATORI, CURVE, TUBO BD.ECC		Economia su impegno	377,03-	0,00	377,03-
U	2009	3.00.04.15.	1.1.3.002.	6.00.00.00.00	57535 B.O. 138 ETICHETTE PVC		Economia su impegno	3,49-	0,00	3,49-
U	2009	3.00.04.15.	1.1.3.012.	6.00.00.00.00	57645 CANONE VIGILANZA		Economia su impegno	29,78-	0,00	29,78-
U	2009	3.00.04.15.	1.1.3.014.	6.00.00.00.00	57546 SPESE CONDOMINIALI		Economia su impegno	60,00-	0,00	60,00-
U	2009	3.00.04.15.	1.1.3.018.	6.00.00.00.00	57647 IMPLEMENTAZIONE SITO INTERNET		Economia su impegno	40,00-	0,00	40,00-
U	2007	3.00.05.00.	1.1.2.010.	1.01.02.09.00	3.00.04.15. Totale			1.001,01-	13,93	1.014,94-
U	2007	3.00.05.00.	1.1.2.010.	1.01.02.09.00	35450 co. co. co.		Economia su impegno	0,15-	0,00	0,15-
U	2007	3.00.05.00.	1.1.2.010.	1.01.02.09.00	35458 co. co. co.		Economia su impegno	0,10-	0,00	0,10-

XVI LEGISLATURA - DISEGNI DI LEGGE E RELAZIONI - DOCUMENTI

U 2007 3.00.05.00.	4.1.1.010.16.00.00.00.00	77377 chiusura saldo iva	Economia su impegno	47,95-	0,00	47,95-
U 2008 3.00.05.00.	1.2.1.002.6.01.02.16.00	14947 ASSEGNO DI RICERCA	Economia su impegno	1.365,10-	0,00	1.365,10-
U 2009 3.00.05.00.	1.1.2.014.14.07.99.01.00	57570 III TRIMESTRE 2009 - F24 INPS (EX SCAU) - OTD	Economia su impegno	45,08-	0,00	45,08-
U 2009 3.00.05.00.	1.1.2.014.14.07.99.01.00	57574 IV TRIMESTRE 2009 - F24 INPS (EX SCAU) - OTD	Economia su impegno	82,82-	0,00	82,82-
U 2009 3.00.05.00.	1.1.3.002.1.01.02.09.00	57585 REAGENTI - ORD. 5922	Economia su impegno	916,80-	0,00	916,80-
U 2009 3.00.05.00.	1.1.3.002.1.01.02.09.00	TRITICARTE - 2 PLATES OF DURUM WHEAT DIVERSITY -				
U 2009 3.00.05.00.	1.1.3.002.1.01.02.14.00	59120 preventivo prot n. 5815	Economia su impegno	3.000,49+	3.090,49+	
U 2009 3.00.05.00.	1.1.3.002.1.01.02.14.00	7088 WHEAT PSTI - ORD. 1031	Economia su impegno	12.000,00-	0,00	12.000,00-
U 2009 3.00.05.00.	1.1.3.002.3.99.99.26.00	56800 carta filtro - ord. 5809	Economia su impegno	141,09-	0,00	141,09-
U 2009 3.00.05.00.	1.1.3.002.3.99.99.26.00	56800 carta filtro - ord. 5809	Economia su impegno	0,51-	0,00	0,51-
U 2009 3.00.05.00.	1.1.3.002.6.00.00.00.00	57941 materiale tecnico- fat. 162 del 01/12/09	Economia su impegno	0,10-	0,00	0,10-
U 2009 3.00.05.00.	1.1.3.017.1.02.99.06.01	46784 analisi su pomodori - ord. 4950	Economia su impegno	0,10-	0,00	0,10-
U 2009 3.00.05.00.	1.1.3.021.9.90.90.09.00	43571 PARCELLA PER EMISSIONE CERTIFICATO DI AUDIT nuovo automezzo doll cargo combi sx-fat. 703/2 del	Economia su impegno	1.744,95-	0,00	1.744,95-
U 2009 3.00.05.00.	2.1.2.005.4.07.99.01.00	57904 01/04/2010	Economia su impegno	1,87-	0,00	1,87-
U 2009 3.00.05.00.	4.1.1.009.16.00.00.00.00	59393 mandato 773 e mandato 768 non andato a buon fine	Economia su impegno	48,00-	0,00	48,00-
U 2009 3.00.05.00.	4.1.1.009.16.00.00.00.00	59393 mandato 773 e mandato 768 non andato a buon fine	Economia su impegno	2.148,00-	0,00	2.148,00-
U 2009 3.00.05.05. Totale				15.452,13-	3.090,49+	18.542,62-
U 2007 3.00.05.05.	1.2.1.002.6.01.02.16.00	76561 ASSEGNI DI RICERCA GENNAIO 2008-MARZO 2010	Economia su impegno	1.524,14-	0,00	1.524,14-
U 2009 3.00.05.05.	1.1.3.004.6.00.00.00.00	58325 FATTURE 51/D DEL 23-06-2010 E 159/D DEL 31-12-2010	Economia su impegno	712,40-	0,00	712,40-
U 2009 3.00.05.05. Totale				2.236,54-	0,00	2.236,54-
U 2008 3.00.05.20.00.	1.2.2.004.3.99.99.20.00	Trasferimento passivo all'Università di Bari per dottorato di				
U 2008 3.00.05.20.00.	1.1.2.011.1.03.02.02.00	64376 ricerca	Economia su impegno	29.820,98-	0,00	29.820,98-
U 2009 3.00.05.20.00.	1.1.2.011.1.05.02.03.00	26092 Visita campi sperimentali - Bisceglie - 17/06/09 - Perniola	Economia su impegno	30,00-	0,00	30,00-
U 2009 3.00.05.20.00.	1.1.2.011.1.05.02.03.00	Partecipazione a delegazione italiana lavori OIV -13/03/09 -				
U 2009 3.00.05.20.00.	1.1.2.011.1.05.02.03.00	13355 Caputo	Economia su impegno	30,00-	0,00	30,00-
U 2009 3.00.05.20.00.	1.1.2.011.1.05.02.03.00	Partecipazione a convegno su risultati attività progetto -				
U 2009 3.00.05.20.00.	1.1.2.011.1.05.02.03.00	13303 Antonacci - Villa d'Agri 18/4/09	Economia su impegno	50,00-	0,00	50,00-
U 2009 3.00.05.20.00.	1.1.2.011.1.05.02.03.00	7910 Riunioni gruppi e commissioni OIV	Economia su impegno	5,07-	0,00	5,07-
U 2009 3.00.05.20.00.	1.1.2.011.1.05.02.03.00	58402 Partecipazione progetto Coletta Corato 17/12/09	Economia su impegno	56,44-	0,00	56,44-
U 2009 3.00.05.20.00.	1.1.2.011.1.05.02.03.00	56128 Analisi vini Barletta Notarangelo 14/12/09	Economia su impegno	27,68-	0,00	27,68-
U 2009 3.00.05.20.00.	1.1.2.011.1.05.02.03.00	58582 Analisi vini presso Cantina Sp. Barletta 15/12/09 Notarangelo	Economia su impegno	27,88-	0,00	27,88-
U 2009 3.00.05.20.00.	1.1.2.011.1.05.02.03.00	58583 Analisi vini presso Cantina Sp. Barletta 16/12/09 Notarangelo	Economia su impegno	54,28-	0,00	54,28-
U 2009 3.00.05.20.00.	1.1.2.011.1.05.02.03.00	38813 17/07/09	Maggiore spesa	81,30+	81,30+	
U 2009 3.00.05.20.00.	1.1.2.011.1.05.02.03.00	Trasporto campioni - Ist. Cibernetica CNR Pozzuoli 17/07/09	Economia su impegno	69,00-	0,00	69,00-
U 2009 3.00.05.20.00.	1.1.2.011.1.05.02.03.00	35226 Coletta	Economia su impegno	77,32-	0,00	77,32-
U 2009 3.00.05.20.00.	1.1.2.011.1.05.04.06.00	Rilievi in vigneto Sangiovese Foggia - San Severo 08/4/09-	Economia su impegno	69,00-	0,00	69,00-
U 2009 3.00.05.20.00.	1.1.2.011.1.05.04.06.00	53483 Tarricone	Economia su impegno	77,32-	0,00	77,32-
U 2009 3.00.05.20.00.	1.1.2.011.1.05.04.06.00	Rilievi sperimentali in vigneto San giovese - Corato Barletta	Economia su impegno	100,00-	0,00	100,00-
U 2009 3.00.05.20.00.	1.1.2.011.2.01.99.09.00	56896 Foggia S. Severo 3/12/09 Tarricone	Economia su impegno	25,00-	0,00	25,00-
U 2009 3.00.05.20.00.	1.1.2.011.2.01.99.09.00	58589 Controllo materiale micro Locorotondo Masi 21/11/09	Economia su impegno	22,00-	0,00	22,00-
U 2009 3.00.05.20.00.	1.1.2.011.2.01.99.09.00	12967 Rilievi fasi fenologici -Roccellati 3/4/09	Economia su impegno	5,00-	0,00	5,00-
U 2009 3.00.05.20.00.	1.1.2.011.3.99.00.11.00	Incontro tecnico con enologo Vito Lovino 4/9/09 Ruvo di Puglia -	Economia su impegno	30,00-	0,00	30,00-
U 2009 3.00.05.20.00.	1.1.2.011.3.99.00.11.00	48506 Tamborra	Economia su impegno	30,00-	0,00	30,00-
U 2009 3.00.05.20.00.	1.1.2.011.3.99.99.20.00	48513 Tamborra	Economia su impegno	65,00-	0,00	65,00-
U 2009 3.00.05.20.00.	1.1.2.011.3.99.99.99.99	Incontro con tecnici società INTRACHEM - Colapietra 30/04/09 -	Economia su impegno	30,00-	0,00	30,00-
U 2009 3.00.05.20.00.	1.1.2.011.3.99.99.99.99	18780 Tollo	Economia su impegno	30,00-	0,00	30,00-
U 2009 3.00.05.20.00.	1.1.2.011.3.99.99.99.99	Rilievi di campo prelievo uve e microvinificazione Castellaneta-	Economia su impegno	15,00-	0,00	15,00-
U 2009 3.00.05.20.00.	1.1.2.011.3.99.99.99.99	39083 Barletta - 31/08/09 Notarangelo	Economia su impegno	15,00-	0,00	15,00-
U 2009 3.00.05.20.00.	1.1.2.011.3.99.99.99.99	39244 concorso Op. tec. 2/7/09 Bari - Tarricone	Economia su impegno	15,00-	0,00	15,00-
U 2009 3.00.05.20.00.	1.1.2.011.3.99.99.99.99	39245 concorso Op. tec. 3/7/09 Bari - Tarricone	Economia su impegno	15,00-	0,00	15,00-
U 2009 3.00.05.20.00.	1.1.2.011.6.00.00.00.00	39738 Vendemmia uve Susumaniello e Negramaro Roccellati 21/09/09	Economia su impegno	25,00-	0,00	25,00-
U 2009 3.00.05.20.00.	1.1.2.011.6.00.00.00.00	43758 Trasporto campioni uva Barletta 30/09 Roccellati	Economia su impegno	15,00-	0,00	15,00-
U 2009 3.00.05.20.00.	1.1.2.011.6.00.00.00.00	43771 Partecipazione convegno Agrilevante 08/10/09 Roccellati	Economia su impegno	25,00-	0,00	25,00-
U 2009 3.00.05.20.00.	1.1.2.011.6.00.00.00.00	43773 Consegna cassette uva per uso sperimentale CRA-SCA Bari	Economia su impegno	10,00-	0,00	10,00-
U 2009 3.00.05.20.00.	1.1.2.011.6.00.00.00.00	35011 Componente commissione esami c/o CRA-SCA Bari 15/05/09	Economia su impegno	40,00-	0,00	40,00-
U 2009 3.00.05.20.00.	1.1.2.011.6.00.00.00.00	58587 Servizi amministrativi Bari 18/12/09	Economia su impegno	9,60-	0,00	9,60-
U 2009 3.00.05.20.00.	1.1.2.011.6.00.00.00.00	58595 Servizi amministrativi Bari Cardelli 21/12/09	Maggiore spesa	0,54+	0,54+	
U 2009 3.00.05.20.00.	1.1.2.011.6.00.00.00.00	56127 Servizi amministrativi - Demattia 14/12/09	Economia su impegno	9,60-	0,00	9,60-
U 2009 3.00.05.20.00.	1.1.2.011.6.00.00.00.00	18803 Partecipazione convegno Bari - Notarangelo 07/05/09	Economia su impegno	20,00-	0,00	20,00-
U 2009 3.00.05.20.00.	1.1.2.011.6.00.00.00.00	18888 Componente commissione di esami - Tarricone - Bari 14/05/09	Economia su impegno	40,00-	0,00	40,00-
U 2009 3.00.05.20.00.	1.1.2.011.9.90.90.82.00	Rilievo potenziale idrico fogliare - Canosa - 16- 19/06/09 -				
U 2009 3.00.05.20.00.	1.1.2.011.9.90.90.82.00	26068 Coletta	Maggiore spesa	73,67+	73,67+	
U 2009 3.00.05.20.00.	1.1.2.011.9.90.90.82.00	58592 Prelievo legno potatura Nolicattaro 21/12/09 Perniola	Economia su impegno	20,00-	0,00	20,00-
U 2009 3.00.05.20.00.	1.1.2.011.9.90.90.82.00	Prova variazione stress idrico e prelievo campioni per curva				
U 2009 3.00.05.20.00.	1.1.2.011.9.90.90.82.00	39729 maturazione cv. Montepulciano - 24/09/09 Sansevero - Coletta	Economia su impegno	46,00-	0,00	46,00-
U 2009 3.00.05.20.00.	1.1.2.011.9.90.90.82.00	Rilievi potenziale idrico fogliare - San Pancrazio-San Severo- 4-				
U 2009 3.00.05.20.00.	1.1.2.011.9.90.90.82.00	38424 8/08/09 Coletta	Maggiore spesa	415,12+	415,12+	
U 2009 3.00.05.20.00.	1.1.2.011.9.90.90.82.00	Rilievi potenziale idrico fogliare - San Pancrazio-San Severo- 19-				
U 2009 3.00.05.20.00.	1.1.2.011.9.90.90.82.00	38427 22/08/09 Coletta	Maggiore spesa	160,40+	160,40+	
U 2009 3.00.05.20.00.	1.1.2.011.9.90.90.82.00	Prova variazione carico produttivo e stress idrico - San				
U 2009 3.00.05.20.00.	1.1.2.011.9.90.90.82.00	38435 Pancrazio-Torremaggiore- 1-22/08/09 Coletta	Maggiore spesa	461,76+	461,76+	
U 2009 3.00.05.20.00.	1.1.2.011.9.90.90.82.00	Prova variazione carico produttivo e stress idrico - Canosa-				
U 2009 3.00.05.20.00.	1.1.2.011.9.90.90.82.00	38437 Torremaggiore- 25-29/08/09 Coletta	Maggiore spesa	359,21+	359,21+	
U 2009 3.00.05.20.00.	1.1.2.011.9.90.90.82.00	Prova variazione carico produttivo e stress idrico - San Severo-				
U 2009 3.00.05.20.00.	1.1.2.011.9.90.90.82.00	38441 16-18/09/09 Coletta	Maggiore spesa	45,64+	45,64+	
U 2009 3.00.05.20.00.	1.1.2.011.9.90.90.82.00	Vendemmia prova variazione stress idrico e portinnesito San				
U 2009 3.00.05.20.00.	1.1.2.011.9.90.90.82.00	45829 Severo 5-9/10/09 Coletta	Economia su impegno	32,90-	0,00	32,90-
U 2009 3.00.05.20.00.	1.1.2.012.3.99.99.99.99	Partecipazione 16° Simposio internazionale Riesco 2 009 - 9-				
U 2009 3.00.05.20.00.	1.1.2.012.3.99.99.99.99	39065 20/07/09 USA Masi	Maggiore spesa	1.022,42+	1.022,42+	
U 2009 3.00.05.20.00.	1.1.2.012.3.99.99.99.99	Presentazione relazione 32° Congresso dell'OIV -28/-6-17/09				
U 2009 3.00.05.20.00.	1.1.3.002.2.01.99.07.00	39242 Zagabria - Tarricone	Maggiore spesa	300,66+	300,66+	
U 2009 3.00.05.20.00.	1.1.3.005.6.00.00.00.00	28122 Azoto liquido, trasporto e contributi vari	Economia su impegno	168,00-	0,00	168,00-
U 2009 3.00.05.20.00.	1.2.4.001.16.00.00.00.00	4382 Fat. n. 8506677349 del 06/08/08	Economia su impegno	54,50-	0,00	54,50-
U 2009 3.00.05.20.00.	2.1.2.003.1.05.01.08.00	46856 COMMISSIONI BANCARIE SU BONIFICO	Economia su impegno	3,50-	0,00	3,50-
U 2009 3.00.05.20.00.	2.1.2.003.1.05.01.08.00	Acquisto di un gruppo elettrogeno con potenza di 30 KW per il				
U 2008 3.00.05.20.01	1.1.3.002.1.05.02.03.00	59273 laboratorio del CRA-ITT	Economia su impegno	120,00-	0,00	120,00-
U 2009 3.00.05.20.01	1.1.2.011.1.05.02.03.00	60713 Sostituzione: batteria bagno, rubinetto, niples, sifone ecc.	Economia su impegno	28.304,03-	2.920,72+	31.224,75-
U 2009 3.00.05.20.01	1.1.2.011.1.05.02.03.00	Partecipazione Comitato Consultivo Vitivinicolo Regionale - Bari				
U 2009 3.00.05.20.01	1.1.2.011.1.05.02.03.00	26117 28/05/09 Lovino	Economia su impegno	132,00-	0,00	132,00-
U 2009 3.00.05.20.01	1.1.2.011.1.05.02.03.00	Incontro per progetto di ricerca presso la Sede - Turi 29/05/09 -				
U 2009 3.00.05.20.01	1.1.2.011.1.05.99.28.00	26120 Lovino	Economia su impegno	35,00-	0,00	35,00-
U 2009 3.00.05.20.01	1.1.2.011.1.05.99.28.00	Prove di parziale dealcolizzazione di vini - 17/11/09 S. Paolo	Economia su impegno	50,00-	0,00	50,00-
U 2009 3.00.05.20.01	1.1.2.011.1.05.99.28.00	48543 Civitate - Tamborra	Economia su impegno	50,00-	0,00	50,00-
U 2009 3.00.05.20.01	1.1.2.011.3.99.99.99.99	48544 Riunione con il Capo dipartimento - Turi Tamborra 19/11/09	Economia su impegno	30,00-	0,00	30,00-
U 2009 3.00.05.20.01	1.1.2.011.3.99.99.99.99	58074 sopralluogo in azienda Canosa Minerivino - Salto Suriano	Economia su impegno	23,00-	0,00	23,00-
U 2009 3.00.05.20.01	1.1.2.011.3.99.99.99.99	58075 Seminario regionale sull'innovazione - 27/11/09 Salto Suriano	Economia su impegno	70,00-	0,00	70,00-
U 2009 3.00.05.20.01	1.1.2.011.3.99.99.99.99	58076 Incontro direttore dipartimento Turi 19/11/09 - Salto Suriano	Economia su impegno	100,00-	0,00	100,00-
U 2009 3.00.05.20.01	1.1.2.011.3.99.99.99.99	58078 Incontro serre fotovoltaiche Turi 27/11/09 - Salto Suriano	Economia su impegno	100,00-	0,	

XVI LEGISLATURA - DISEGNI DI LEGGE E RELAZIONI - DOCUMENTI

U 2009 3.00.05.20.01	1.1.2.011	3.99.99.99.99	Prelievo campioni di vino sperimentali e partecipazione seminario Phoenomenex 291009 Enofila -Savino	Economia su impegno	45,00	0,00	45,00
U 2009 3.00.05.20.01	1.1.2.011	3.99.99.99.99	58080 Partecipazione Simposio 19-20/11/09 Enofila -Savino	Economia su impegno	230,00	0,00	230,00
U 2009 3.00.05.20.01	1.1.2.011	3.99.99.99.99	58081 Visita medica 30/11/09 Enofila -Savino	Economia su impegno	40,00	0,00	40,00
U 2009 3.00.05.20.01	1.1.3.005	1.05.02.03.00	4714 Fatt. n. 8551139418 del 06/12/08	Economia su impegno	112,50	0,00	112,50
3.00.05.20.01 Totale					1.077,50	0,00	1.077,50
U 2006 3.00.06.00.00	1.1.2.018	6.00.00.00.00	74128 RICHIMP.PROT. N. 1108/A21-3 DEL 22/12/06 PER ANALISI	Economia su impegno	331,79	0,00	331,79
U 2009 3.00.06.00.00	1.1.3.002	1.09.08.14.00	49416 CONTRATTO A T.D. PER NOVEMBRE-DICEMBRE'09	Economia su impegno	1.997,92	0,00	1.997,92
U 2009 3.00.06.00.00	1.1.2.010	1.09.07.01.00	1175 COMPENSO CO.CO.CO.PER. GENNAIO-SETTEMBRE'09 pro 4065-25/11/08 miss.28/11/08 Roma - UCEA riunione	Economia su impegno	1.904,58	0,00	1.904,58
U 2009 3.00.06.00.00	1.1.2.011	1.99.08.14.00	733 progetto Agroscenari	Economia su impegno	150,00	0,00	150,00
U 2009 3.00.06.00.00	1.1.2.014	1.09.04.00.00	26193 CONTR. TO PREV.LE SU CONTRATTO T.D.-DIOZZI - GIUGNO'09	Economia su impegno	503,54	0,00	503,54
U 2009 3.00.06.00.00	1.1.2.014	1.09.07.01.00	44146 PER.1/10-30/11/09-CIANCHETTA	Economia su impegno	20,12	0,00	20,12
U 2009 3.00.06.00.00	1.1.2.014	1.99.02.06.01	44171 31/12/09-PACIFICO	Economia su impegno	10,38	0,00	10,38
U 2009 3.00.06.00.00	1.1.2.014	1.99.08.14.00	49417 ROSSANO	Economia su impegno	461,26	0,00	461,26
U 2009 3.00.06.00.00	1.1.2.014	1.99.99.57.00	18353 Parisi Di Candilio (Fagiolo) su prog FAO (1.99.99.57.00)	Economia su impegno	0,01	0,00	0,01
U 2009 3.00.06.00.00	1.1.2.015	1.99.02.06.01	58895 RICHIESTA DI APPROVVIGIONAMENTO DELLA FORNITURA DI BUONI PASTO PER NOV.-DIC.'09 PACIFICO	Economia su impegno	23,66	0,00	23,66
U 2009 3.00.06.00.00	1.1.2.015	1.99.04.08.00	58891 DI BUONI PASTO PER NOV.-DIC.'09-DIOZZI	Economia su impegno	22,90	0,00	22,90
U 2009 3.00.06.00.00	1.1.3.002	1.09.07.01.00	49966 BIOMASSE - Di Candilio - Scadenza 30.11.2011	Maggiore spesa su liquidazione	0,01+	0,01+	
U 2009 3.00.06.00.00	1.1.3.002	1.09.07.01.00	29889 FATT.N.41314-30/4/09-MDB GIORNALIERO BOMBOLE	Maggiore spesa	64,26	0,00	64,26
U 2009 3.00.06.00.00	1.1.3.002	1.09.07.01.00	3605 ORD.PROT.N.85/09-ACETONITRILE	Economia su impegno	145,30	0,00	145,30
U 2009 3.00.06.00.00	1.1.3.002	1.99.99.57.00	39831 Di Candilio-Parisi (Pisello) su prog FAO (1.99.99.57.00.)	Economia su impegno	61,38	0,00	61,38
U 2009 3.00.06.00.00	1.1.3.003	3.99.99.02.00	276 31.12.2009 - III anno di attivita' 2008/2009	Economia su impegno	10,48	0,00	10,48
U 2009 3.00.06.00.00	1.1.3.003	6.00.00.00.00	13744 ORD.PROT.N.1661/09-MATERIALE VARIO DI CANCELLERIA	Economia su impegno	45,85	0,00	45,85
U 2009 3.00.06.00.00	1.1.3.006	3.01.99.16.00	48165 3.00.06.00.00 - REGISTRO E-R PROVE REGISTRO - Osimo	Economia su impegno	0,02	0,00	0,02
U 2009 3.00.06.00.00	1.1.3.012	6.00.00.00.00	51341 Prot.4390/09-1/11/09 smaltimento rifiuti tessili e speciali	Economia su impegno	327,60	0,00	327,60
U 2009 3.00.06.00.00	1.1.3.012	6.00.00.00.00	3702 ORD. PROT.N.518/09-CANONE EMENS-PER. 1/5/09-30/4/10	Economia su impegno	131,29	0,00	131,29
U 2009 3.00.06.00.00	1.1.3.021	6.00.00.00.00	29045 prestazioni di RSPD del Centro e delle Unità afferenti	Economia su impegno	1.920,00	0,00	1.920,00
U 2009 3.00.06.00.00	1.2.4.001	1.99.08.14.00	49421 IRAP SU CONTRATTO A T. D. -PER NOV.-DIC.'09-CLEMENTI	Economia su impegno	164,72	0,00	164,72
U 2009 3.00.06.00.00	2.1.1.005	6.00.00.00.00	58875 emergenza piano seminterrotto Sede (interventi fin. CRA)	Economia su impegno	32,61	0,00	32,61
U 2009 3.00.06.00.00	2.1.1.005	6.00.00.00.00	59199 Sede	Economia di bilancio	97,00	0,00	97,00
U 2009 3.00.06.00.01	1.1.2.014	1.01.02.18.00	35040 3.00.06.00.01 - MIRNA (Rovigo)	Economia su impegno	320,02	0,00	320,02
U 2009 3.00.06.00.01	1.1.2.014	1.09.07.01.00	2908 CO.CO.CO.BERTAGGIA PERIODO 02.02.09.31.08.09	Economia su impegno	663,52	0,00	663,52
U 2009 3.00.06.00.01	1.1.3.006	6.00.00.00.00	39 Funzionamento ROVIGO	Economia su impegno	127,80	0,00	127,80
U 2009 3.00.06.00.01	1.1.3.009	6.00.00.00.00	42 Funzionamento ROVIGO	Economia su impegno	20,40	0,00	20,40
U 2009 3.00.06.00.01	1.1.3.030	4.15.99.01.00	54157 RICHIMP.PROT. N. 754/A18 DEL 11.08.09 LAVORI AGRICOLI	Economia su impegno	140,50	0,00	140,50
U 2006 3.00.06.13	1.2.6.005	6.00.00.00.00	76228 VISITE FISCALI ANNO 2001	Economia su impegno	12,91	0,00	12,91
U 2009 3.00.06.13	1.1.2.014	1.02.01.07.01	54354 CONTRIBUTI OTD III TRIM. 2009	Economia su impegno	0,40	0,00	0,40
U 2009 3.00.06.13	1.1.3.005	6.00.00.00.00	52974 TRAFFICO TELEFONICO SETTEMBRE-DICEMBRE 2009	Economia su impegno	134,93	0,00	134,93
3.00.06.13. Totale					148,24	0,00	148,24
U 2007 3.00.06.19	4.1.1.009	1.03.02.13.00	37777 2°STRALGIO	Economia su impegno	1,00	0,00	1,00
U 2007 3.00.06.19	4.1.1.009	1.03.02.13.00	37777 2°STRALGIO	Economia su impegno	1,00	0,00	1,00
U 2009 3.00.06.19	1.1.2.003	1.99.99.57.01	33025 Stipendio Gazzoni Antonella (dal 01.07.2009 al 30.06.2010) -qp	Economia su impegno	452,12	0,00	452,12
U 2009 3.00.06.19	1.1.2.004	1.03.02.13.00	14696 ACC.TFR APRILE'09	Economia su impegno	79,15	0,00	79,15
U 2009 3.00.06.19	1.1.2.004	1.03.99.07.00	14693 ACC.TFR APRILE'09	Economia su impegno	54,45	0,00	54,45
U 2009 3.00.06.19	1.1.2.004	6.02.05.01.00	18021 Stipendio OTD - Autorizzaz CRA prot 3142/3.5 del 01.04.2009 - quota parte 550gg	Economia su impegno	94,98	0,00	94,98
U 2009 3.00.06.19	1.1.2.004	6.02.05.01.00	18021 Stipendio OTD - Autorizzaz CRA prot 3142/3.5 del 01.04.2009 - quota parte 550gg	Economia su impegno	39,58	0,00	39,58
U 2009 3.00.06.19	1.1.2.014	1.03.99.07.00	17997 Ctr apr-mag-giu2009 Castagnoli INAIL-INPS	Economia su impegno	57,18	0,00	57,18
U 2009 3.00.06.19	1.1.2.014	1.03.99.99.41.00	17992 Ctr INPS maggio-giugno 2009 Sirri	Economia su impegno	273,15	0,00	273,15
U 2009 3.00.06.19	1.1.2.014	1.02.05.01.00	16627 Ctr INPDAP contratto a TD - Rivalla Moris dal 15.04.09 al 15.04.2010	Economia su impegno	69,58	0,00	69,58
U 2009 3.00.06.19	1.1.2.015	6.02.05.01.00	58897 RICHIESTA DI APPROVVIGIONAMENTO DELLA FORNITURA DI BUONI PASTO PER NOV.-DIC.'09-CLEMENTI	Economia su impegno	25,88	0,00	25,88
U 2009 3.00.06.19	1.1.3.002	1.03.02.08.00	14487 MATERIALE PER ANALISI DI LABORATORIO	Economia su impegno	0,01	0,00	0,01
U 2009 3.00.06.19	1.1.3.008	6.00.00.00.00	59086 Toner per stampante	Economia su impegno	40,53	0,00	40,53
U 2009 3.00.06.19	1.2.4.001	1.03.02.13.00	6370 27/11/08 - DR. LIVERANI	Economia su impegno	0,26	0,00	0,26
U 2009 3.00.06.19	1.2.4.001	1.03.99.07.00	13480 IRAP dall'01.03.2009 al 23.04.2009 Marchesini	Economia su impegno	81,75	0,00	81,75
U 2009 3.00.06.19	1.2.4.001	1.99.99.99.00	33846 23/07/2009 IRAP su stipendi OTD anno 2009 rif. prot. 6773/3.5 del	Economia su impegno	77,22	0,00	77,22
U 2009 3.00.06.19	1.2.4.001	1.03.01.99.06.00	33849 23/07/2009 IRAP su stipendi OTD anno 2009 rif. prot. 6773/3.5 del	Economia su impegno	122,95	0,00	122,95
U 2009 3.00.06.19	1.2.4.001	1.02.05.01.00	18023 01.04.2009 - quota parte 550gg	Economia su impegno	84,80	0,00	84,80
U 2009 3.00.06.19	2.1.2.002	6.00.00.00.00	23602 ACTA HORT N. 814	Economia su impegno	149,40	0,00	149,40
U 2009 3.00.06.19	4.1.1.002	1.06.00.00.00	41877 INPS compensi agosto 2009 pag settembre 2009	Economia su impegno	69,81	0,00	69,81
3.00.06.19. Totale					1.774,80	0,00	1.774,80
U 2007 3.00.06.26	1.1.3.009	4.34.99.01.00	74990 COSTRUZIONE DI UNA CABINA INSONORIZZATA PER MULINOICHE	Economia su impegno	2.500,00	0,00	2.500,00
U 2008 3.00.06.26	1.1.2.003	1.07.08.03.00	63761 STIPENDIO OP. DI AMM.NE IX LIV. A TEMPO DETERMINATO PER PER DODICI MESI	Economia su impegno	791,27	0,00	791,27
U 2008 3.00.06.26	1.2.4.001	1.07.08.03.00	63763 IRAP OP. DI AMM.NE IX LIV. A TEMPO DETERMINATO PER DODICI MESI	Economia su impegno	127,14	0,00	127,14
U 2008 3.00.06.26	1.4.2.001	1.07.08.03.00	63764 T.F.R. OP. DI AMM.NE IX LIV. A TEMPO DETERMINATO PER DODICI MESI	Economia su impegno	1.800,00	0,00	1.800,00
U 2009 3.00.06.26	1.1.2.003	1.07.08.03.00	39638 APPLICAZIONE NUOVO C.G.N.L. OPERATORE AMM.VO	Economia su impegno	1.000,00	0,00	1.000,00
U 2009 3.00.06.26	1.1.2.004	4.34.99.01.00	14135 SALARI LORDI OTD DA APRILE A DICEMBRE 2009	Economia su impegno	381,09	0,00	381,09
U 2009 3.00.06.26	1.1.2.007	4.34.99.01.00	39615 STRAORDINARIO OPERATORE TECNICO SIG. NOBILI	Economia su impegno	1.325,27	0,00	1.325,27
U 2009 3.00.06.26	1.1.2.014	1.07.08.03.00	39664 GIANFRANCO ANNO 2009 ONERI PREV.LI A CARICO ENTE OTD DA GENNAIO A MARZO 2010	Economia su impegno	295,55	0,00	295,55
U 2009 3.00.06.26	1.1.2.014	1.07.08.03.00	39664 MARZO 2010 ONERI PREV.LI A CARICO ENTE OTD DA GENNAIO A MARZO 2010	Economia su impegno	130,16	0,00	130,16
U 2009 3.00.06.26	1.1.2.014	1.07.08.03.00	39664 MARZO 2010 ONERI PREV.LI A CARICO ENTE OTD DA GENNAIO A MARZO 2010	Economia su impegno	37,78	0,00	37,78
U 2009 3.00.06.26	1.1.2.014	1.07.08.03.00	9725 CONTRIBUTI INPDAP OP. DI AMM.NE IX LIV. A TEMPO DETERMINATO PER DODICI MESI	Economia su impegno	476,33	0,00	476,33
U 2009 3.00.06.26	1.1.2.014	1.07.08.03.00	58342 C.I.I.M.L.A. ANNO 2009	Economia su impegno	256,80	0,00	256,80

XVI LEGISLATURA – DISEGNI DI LEGGE E RELAZIONI - DOCUMENTI

U	2009	3.00.06.26	1.1.3.003	6.00.00.00.00	41630 SC. FISCALE PER MATERIALE DI CARTOLERIA GPL PER RISCALDAMENTO SEDE, PORCILAIA, BAGNI E	Economia su impegno	20,40-	0,00	20,40-
U	2009	3.00.06.26	1.1.3.007	6.00.00.00.00	52968 APPARTAMENTO DA OTTOBRE A DICEMBRE 2009	Economia su impegno	1.236,54-	0,00	1.236,54-
U	2009	3.00.06.26	1.1.3.009	6.00.00.00.00	57330 RIPARAZIONE GUASTI CAUSATI DAL GELCO	Economia su impegno	392,25-	0,00	392,25-
U	2009	3.00.06.26	1.1.3.022	6.00.00.00.00	39630 SPESE COMMISSIONE BORSA DI STUDIO ONERI PREVIDENZIALI A CARICO ENTE COMELLINI	Economia su impegno	300,00-	0,00	300,00-
U	2009	3.00.06.26	1.2.1.005	6.00.00.00.00	39636 MICHELE DA GENNAIO A MAGGIO 2010	Economia su impegno	1.156,03-	0,00	1.156,03-
U	2009	3.00.06.30	Totale				12.226,61-	0,00	12.226,61-
U	2009	3.00.06.30	1.1.2.014	1.07.05.01.00	50023 Missioni all'estero anno 2009 dip TD	Economia su impegno	693,27-	0,00	693,27-
U	2009	3.00.06.30	1.1.3.002	1.07.05.01.00	57413 qp ODA prot n. 3291 del 16.12.2009 - Materiale apistico e arnie per	Economia su impegno	329,26-	0,00	329,26-
U	2009	3.00.06.30	1.1.3.002	1.99.02.08.03	56879 sfermentazioni su apiari	Maggiore spesa su liquidazione	0,48+	0,48+	
U	2009	3.00.06.30	1.1.3.002	1.99.02.08.03	49436 ODA prot 3007 del 12.11.2009 - miele di sulla	Economia su impegno	0,20-	0,00	0,20-
U	2009	3.00.06.30	1.1.3.002	1.99.02.08.03	49440 ODA prot 2974 del 10.11.2009 - miele di trifoglio ODA prot. n. 735 del 06/04/2009 - Metanolo codice 34885 2,5 l-	Economia su impegno	0,11-	0,00	0,11-
U	2009	3.00.06.30	1.1.3.002	1.99.99.A6.00	10487 R e Acetone pestanal	Economia su impegno	237,84-	0,00	237,84-
U	2009	3.00.06.30	1.1.3.002	6.00.00.00.00	57912 ODA per materiale di laboratorio ODA prot n. 2063 del 30.07.2009 - Materiale vario e sostituzione	Economia su impegno	788,29-	0,00	788,29-
U	2009	3.00.06.30	1.1.3.003	1.07.05.01.00	30679 pari scaldabagno piano lerreno	Economia su impegno	199,72-	0,00	199,72-
U	2009	3.00.06.30	1.1.3.003	6.00.00.00.00	57913 Materiale di utilizzo per laboratorio e vario	Economia su impegno	30,76-	0,00	30,76-
U	2009	3.00.06.30	1.1.3.004	6.00.00.00.00	35068 Rivista Apoidea - pubblicazione n. 2/3/4 anno 2009	Economia su impegno	666,40-	0,00	666,40-
U	2009	3.00.06.30	1.1.3.006	6.00.00.00.00	35070 Energia elettrica acqui il semestre 2009 ODA prot n. 442 del 02/03/2009 - Rinnovo contratto di manutenzione impianto di riscaldamento e intervento tecnico	Maggiore spesa su liquidazione	224,84+	224,84+	
U	2009	3.00.06.30	1.1.3.009	6.00.00.00.00	9103 manutenzione gruppo riempimento	Economia su impegno	8,06-	0,00	8,06-
U	2009	3.00.06.30	1.1.3.010	1.99.01.10.00	26538 ODA prot 1723 del 02.07.09 - Riparazione CQ8000-qp	Economia su impegno	81,00-	0,00	81,00-
U	2009	3.00.06.30	1.1.3.010	6.00.00.00.00	245 3.00.06.30 - Funzionamento PADOVA	Economia su impegno	85,40-	0,00	85,40-
U	2009	3.00.06.30	1.1.3.010	6.00.00.00.00	245 3.00.06.30 - Funzionamento PADOVA	Economia su impegno	171,50-	0,00	171,50-
U	2009	3.00.06.30	1.1.3.012	6.00.00.00.00	246 3.00.06.30 - Funzionamento PADOVA	Economia su impegno	70,00-	0,00	70,00-
U	2009	3.00.06.30	1.1.3.029	6.00.00.00.00	35074 Sistemazione terreni	Economia su impegno	280,56-	0,00	280,56-
U	2009	3.00.06.30	1.1.3.030	3.99.99.99.99	17548 3.00.06.30 - PD - Ctr ARAL - attività c/forzi - scad. 31.12.2009 IRAP su compenso per Gestione software Prolab-Q per	Economia su impegno	757,44-	0,00	757,44-
U	2009	3.00.06.30	1.2.4.001	16.00.00.00.00	19681 laboratorio - manutenzione programma - Pictir Medrzycki	Economia su impegno	114,75-	0,00	114,75-
U	2009	3.00.06.30	1.1.2.010	16.00.00.00.00	26371 U IVA - COET U30 - LUGLIO 2009	Economia su impegno	2,64-	0,00	2,64-
U	2009	3.00.06.30	Totale				4.291,88-	226,32	4.517,20-
U	2008	3.00.07.00	1.1.3.031	6.00.00.00.00	62285 NOLEGGIO IN PREASSEGNAZIONE OTTOBRE 2008	Economia su impegno	432,00-	0,00	432,00-
U	2009	3.00.07.00	1.1.2.010	1.02.05.02.00	47059 Compenso ca.co.co. periodo 15/11/09-14/11/2010	Economia su impegno	5.320,00-	0,00	5.320,00-
U	2009	3.00.07.00	1.1.2.014	1.02.04.05.00	59130 oneri per pg. poi serbia	Economia su impegno	65,18-	0,00	65,18-
U	2009	3.00.07.00	1.1.2.014	1.02.05.02.00	47065 Ritenute previd. su ca.co.co. per. 15/11/09-14/11/2010-Pane C.	Economia su impegno	1.025,66-	0,00	1.025,66-
U	2009	3.00.07.00	1.1.2.014	1.02.99.06.00	36846 VERS. INPS AGOSTO 2009 MAIORINO	Economia su impegno	145,96-	0,00	145,96-
U	2009	3.00.07.00	1.1.2.014	1.02.99.06.01	37547 Rit. prev. su ca.co.co. Lupo F.-Per. 15/09/09-14/04/2010	Economia su impegno	3,08-	0,00	3,08-
U	2009	3.00.07.00	1.1.2.014	1.02.99.59.00	50685 Contributi agricoli OTD 3° trim/09-Quota datore lav oro (acconto)	Economia su impegno	170,84-	0,00	170,84-
U	2009	3.00.07.00	1.1.3.002	1.02.04.05.00	59144 materiale tecnico poi serbia	Economia su impegno	60,00-	0,00	60,00-
U	2009	3.00.07.00	1.1.3.002	1.02.04.05.00	59144 materiale tecnico poi serbia	Economia su impegno	9,81-	0,00	9,81-
U	2009	3.00.07.00	1.1.3.002	1.02.04.05.00	59413 FUMISPORE OPP S004/1000 m3 COD. 88082 N. 1 642680-100 ml-F METHANESULFONIC ACID-QUANTITA'	Maggiore spesa su liquidazione	60,00+	60,00+	
U	2009	3.00.07.00	1.1.3.002	1.02.99.06.01	18556 100ml	Economia su impegno	43,45-	0,00	43,45-
U	2009	3.00.07.00	1.1.3.002	1.02.99.06.01	10380 ARNIA DI API	Economia su impegno	62,40-	0,00	62,40-
U	2009	3.00.07.00	1.1.3.002	1.02.99.06.01	59264 acido metfosforico cod. 407465 n. 1-acetonitrile per HPLC cod. 412412 n. 4	Economia su impegno	43,20-	0,00	43,20-
U	2009	3.00.07.00	1.1.3.002	3.02.99.02.00	59264 STAZIONE BASE A 850 N. 1-PALO 3.6 N. 2-SENSORE T E 6527 UR N. 1	Economia su impegno	584,20-	0,00	584,20-
U	2009	3.00.07.00	1.1.3.002	3.02.99.02.00	6534 TRASFERTA COLI COD. 42017 CNF. DA 6 QUANTITA' N. 6-ACQUA	Economia su impegno	914,40-	0,00	914,40-
U	2009	3.00.07.00	1.1.3.002	6.00.00.00.00	6790 PEPTONATA TAMPONATA COD 51094 N. 5	Economia su impegno	227,90-	0,00	227,90-
U	2009	3.00.07.00	1.1.3.002	6.00.00.00.00	53902 Materiale per laboratorio	Economia su impegno	22,80-	0,00	22,80-
U	2009	3.00.07.00	1.1.3.002	6.00.00.00.00	54321 Plastica per copertura serra	Economia su impegno	0,27-	0,00	0,27-
U	2009	3.00.07.00	1.1.3.002	9.90.90.02.00	42544 Materiale per monitoraggio affidico	Economia su impegno	10,71-	0,00	10,71-
U	2009	3.00.07.00	1.1.3.003	1.02.04.05.00	59132 materiale di cancelleria poi serbia	Economia su impegno	9,22-	0,00	9,22-
U	2009	3.00.07.00	1.1.3.003	6.00.00.00.00	59396 toner hp 49A n. 4 SOTTOSCRIZIONE ABBONAMENTO ANNO 2009 CON INVIO	Maggiore spesa su liquidazione	2,00+	2,00+	
U	2009	3.00.07.00	1.1.3.003	6.00.00.00.00	9706 ARRETRATI	Economia su impegno	90,00-	0,00	90,00-
U	2009	3.00.07.00	1.1.3.003	6.00.00.00.00	REGISTRI PROTOCOLLO N. 2-CUCITRICE ZENITH MEDIA -	Economia su impegno	2,00-	0,00	2,00-
U	2009	3.00.07.00	1.1.3.005	1.02.04.05.00	58080 CARTA A4 N. 60-CARTA A3 N. 5	Economia su impegno	196,12-	0,00	196,12-
U	2009	3.00.07.00	1.1.3.006	6.00.00.00.00	59133 spese postali e telegrafiche poi-serbia	Economia su impegno	1.629,08-	0,00	1.629,08-
U	2009	3.00.07.00	1.1.3.007	6.00.00.00.00	57654 Consumi energia elettrica Battipaglia	Economia su impegno	94,98-	0,00	94,98-
U	2009	3.00.07.00	1.1.3.007	6.00.00.00.00	59283 li 4.000,00 gasolio da riscaldamento Contratto assegno ricerca prot. n° 1933 del 02/11/09 - per.	Economia su impegno	94,98-	0,00	94,98-
U	2009	3.00.07.00	1.2.1.002	1.02.05.02.00	48914 01/11/09-31/10/2010	Economia su impegno	4.924,97-	0,00	4.924,97-
U	2009	3.00.07.00	1.2.1.005	1.02.05.02.00	48924 Ritenute previd. per. 01/11/09-31/10/2010-Campanile F.	Economia su impegno	940,11-	0,00	940,11-
U	2009	3.00.07.00	1.2.1.005	6.01.02.24.00	49058 VERS. INPS NOVEMBRE 2009 FRANCESSE ASS	Economia su impegno	230,69-	0,00	230,69-
U	2009	3.00.07.00	1.2.4.001	1.02.05.02.00	47075 IRAP su ca.co.co. per. 15/11/09-14/11/2010-Pane C.	Economia su impegno	452,20-	0,00	452,20-
U	2009	3.00.07.00	2.1.2.003	1.99.99.57.00	41222 sconto su camera di crescita mir 351	Economia su impegno	0,20-	0,00	0,20-
U	2009	3.00.07.00	4.1.1.002	16.00.00.00.00	39197 VERS.QUOTA TFR ALIBERTI PRIMO LICENZIAMENTO	Economia su impegno	5,76-	0,00	5,76-
U	2009	3.00.07.00	4.1.1.002	16.00.00.00.00	55440 Rit. prev. li e ass. li su TFR OTD Aliberti	Economia su impegno	36,80-	0,00	36,80-
U	2009	3.00.07.00	4.1.1.002	16.00.00.00.00	55442 Rit. prev. li e ass. li su TFR OTD	Economia su impegno	282,44-	0,00	282,44-
U	2009	3.00.07.00	4.1.1.010	16.00.00.00.00	51807 U IVA CO7T dicembre 2009	Economia su impegno	2,14-	0,00	2,14-
U	2007	3.00.07.17	1.1.3.006	6.00.00.00.00	72841 disponibilità per consumi idrici anno corrente	Maggiore spesa su liquidazione	5.000,00+	5.000,00+	
U	2007	3.00.07.17	1.1.3.006	6.00.00.00.00	64327 disponibilità per consumo idrico anno 2006-2007 accantonamento presunto consumi idrici anno 2008 e	Maggiore spesa su liquidazione	6.200,00+	6.200,00+	
U	2008	3.00.07.17	1.1.3.006	6.00.00.00.00	64585 conguaglio precedenti	Maggiore spesa su liquidazione	3.000,00+	3.000,00+	
U	2008	3.00.07.17	1.2.4.001	16.00.00.00.00	64583 disponibilità per TARSU anno 2008	Economia su impegno	2.102,97-	0,00	2.102,97-
U	2008	3.00.07.17	1.2.4.001	16.00.00.00.00	64583 disponibilità per TARSU anno 2008	Maggiore spesa su liquidazione	29,27+	29,27+	
U	2009	3.00.07.17	1.1.2.003	1.02.99.59.00	ASSUNZIONE A TEMPO DETERMINATO N. 1 OPERATORE 12594 TECNICO VIII LIVELLO MASCOLO	Economia su impegno	406,53-	0,00	406,53-
U	2009	3.00.07.17	1.1.2.003	3.02.99.02.00	44548 proroga contratto a tempo determinato operatore tecnico proto	Economia su impegno	181,57-	0,00	181,57-
U	2009	3.00.07.17	1.1.2.011	1.02.08.02.00	56390 missione del 16/17/18-12 cozzolino	Maggiore spesa su liquidazione	4,80+	4,80+	
U	2009	3.00.07.17	1.1.2.011	1.02.08.02.00	56391 missione del 16/17/18-12 leone	Maggiore spesa su liquidazione	6,40+	6,40+	
U	2009	3.00.07.17	1.1.2.011	1.02.99.59.00	56396 missione del 10-21-12 morra	Economia su impegno	8,20-	0,00	8,20-
U	2009	3.00.07.17	1.1.2.011	1.02.99.59.00	57057 missione del 21-12 lombardi p integrazione mandato liquidazione competenze Mascolo	Economia su impegno	10,00-	0,00	10,00-
U	2009	3.00.07.17	1.1.2.011	1.02.99.59.00	48545 operatore tecnico	Economia su impegno	79,13-	0,00	79,13-
U	2009	3.00.07.17	1.1.2.011	1.99.99.57.00	58383 missione del 16-12 sorenfino	Economia su impegno	3,00-	0,00	3,00-
U	2009	3.00.07.17	1.1.2.011	3.02.99.02.00	45224 missione del 21-10 chierchia	Economia su impegno	15,00-	0,00	15,00-
U	2009	3.00.07.17	1.1.2.011	3.02.99.02.00	46439 missione del 28-10 4/18/23-11 1/12 lombardi a	Economia su impegno	95,00-	0,00	95,00-
U	2009	3.00.07.17	1.1.2.011	3.02.99.02.00	42358 missione del 9/13/15/28-10 2/18-11 lombardi g.	Economia su impegno	100,00-	0,00	100,00-
U	2009	3.00.07.17	1.1.2.011	3.02.99.02.00	49331 missione del 20-11 di caro missione del 8/10/15/16/18/19/24/26/30-08 3/6/10/17/20/21/22/29/31-07 30/09 2/16/17/19/13/15/19/20/27/28/29-10 2/3/4/9/10/11/16/18/20/23-11	Economia su impegno	5,00-	0,00	5,00-
U	2009	3.00.07.17	1.1.2.011	3.02.99.02.00	37200 2/18/22-12 missione del 2/3/4/5/8/10/12/14/15/17/18/22/25/29-09	Economia su impegno	44,60-	0,00	44,60-
U	2009	3.00.07.17	1.1.2.011	3.02.99.02.00	36147 2/3/5/9/10/13/14/15/16/19/20/22/23/24/27-10annino missione del 11/8/22/29-5 3/ 6/22/31-07 13/08 21-10lombardi	Economia su impegno	28,90-	0,00	28,90-
U	2009	3.00.07.17	1.1.2.011	3.02.99.02.00	16901 alfonso	Economia su impegno	34,00-	0,00	34,00-

XVI LEGISLATURA – DISEGNI DI LEGGE E RELAZIONI - DOCUMENTI

U	2009	3.00.07.17.	1.1.2.014.(2.01.99.09.00	oneri prev. ed assistenz. assunzione a tempo determinato 35470 operatore tecnico sicignano	Maggiore spesa su liquidazione	213,68+	213,68+	
U	2009	3.00.07.17.	1.1.2.014.(2.01.99.09.00	oneri prev. ed assistenz. assunzione a tempo determinato 35470 operatore tecnico sicignano	Economia su impegno	210,88-	0,00	210,88-
U	2009	3.00.07.17.	1.1.2.014.(3.02.99.02.00	ONERI PREV. ED ASSISTENZ. ASSUNZIONE N. 6 OPERAI A 20589 TEMPO DETERMINATO	Economia su impegno	729,34-	0,00	729,34-
U	2009	3.00.07.17.	1.1.3.001. 6.00.00.00.00	rinnovo abbonamento annuale 2010 "Advances in Horticultural 56476 Science"	Maggiore spesa su liquidazione	8,00+	8,00+	
U	2009	3.00.07.17.	1.1.3.002. 1.02.08.02.00	46072 Bobina Plastica Scheller Concina Urfo 44 17/4 Biotchim PER RECUPERO FONDI ANTICIPATI IN C/ORDINARIO	Maggiore spesa su liquidazione	0,48+	0,48+	
U	2009	3.00.07.17.	1.1.3.002. 1.02.99.49.00	ACQUISTO GUANTI, ROTOLINI, PENNERELLI, BUSTE 24786 ALCOOL ORD. N. 752	Economia su impegno	64,80-	0,00	64,80-
U	2009	3.00.07.17.	1.1.3.002. 1.02.99.49.00	PER RECUPERO FONDI ANTICIPATI IN C/ORDINARIO Dibezofuran 99+% cod. Acros 217030500 remazol Brilliant Blue R, Pure cod. Acros 207550250 Acqua RS Plus per HPLC cod.	Economia su impegno	74,04-	0,00	74,04-
U	2009	3.00.07.17.	1.1.3.002. 1.02.99.49.00	10901 412142	Maggiore spesa su liquidazione	22,75+	22,75+	
U	2009	3.00.07.17.	1.1.3.002. 1.99.99.57.00	36353 ACQUISTO COMPOST	Economia su impegno	232,00-	0,00	232,00-
U	2009	3.00.07.17.	1.1.3.002. 1.99.99.57.00	40256 acquisto buste, ridomil, confidor, decis	Economia su impegno	36,67-	0,00	36,67-
U	2009	3.00.07.17.	1.1.3.002. 3.02.99.02.00	56660 vasi, enovit, folcuar, laser, nitrato, raschiello	Economia su impegno	101,00-	0,00	101,00-
U	2009	3.00.07.17.	1.1.3.002. 6.00.00.00.00	18283 acquisto raccordo, sfera gonito manicoito	Economia su impegno	250,00-	0,00	250,00-
U	2009	3.00.07.17.	1.1.3.002. 6.00.00.00.00	16781 acquisto piantine fiorite stagionali, sacchi di terriccio	Economia su impegno	39,52-	0,00	39,52-
U	2009	3.00.07.17.	1.1.3.003. 6.00.00.00.00	57532 acquisto grano abussone sede bovofone	Economia su impegno	140,00-	0,00	140,00-
U	2009	3.00.07.17.	1.1.3.004. 6.00.00.00.00	43333 acquisto gestionale ccp spese stampa catalogo libri biblioteca progetto catalogazione 10728 informatizzata	eliminazione residuo	1.200,00-	0,00	1.200,00-
U	2009	3.00.07.17.	1.1.3.006. 6.00.00.00.00	accantonamento presunto consumi idrici anno 2009 e 59249 conguaglio precedenti	Maggiore spesa su liquidazione	4.000,00+	4.000,00+	
U	2009	3.00.07.17.	1.1.3.007. 6.00.00.00.00	51401 acquisto gasolio da riscaldamento	Maggiore spesa su liquidazione	30,00+	30,00+	
U	2009	3.00.07.17.	1.1.3.008. 3.02.99.02.00	39347 disco sostituzione 180gb, assistenza	Economia su impegno	59,00-	0,00	59,00-
U	2009	3.00.07.17.	1.1.3.012. 6.00.00.00.00	17854 MESSA A DISPOSIZIONE 9+ 3 BOMBOLE ANNO 2009 disponibilit� per acquisto licenza software elaborazione dati	Economia su impegno	591,35-	0,00	591,35-
U	2009	3.00.07.17.	1.1.3.015. 6.00.00.00.00	58903 statistici in attesa pro-forma	Maggiore spesa su liquidazione	201,00+	201,00+	
U	2009	3.00.07.17.	1.1.3.032. 1.02.04.04.00	12370 acquisto n. 50 buoni carburante attivit� prog. COSAVAM INDIZIONE BANDO DI CONCORSO PUBBLICO PER ASSEGNAZIONE DI N. UNO ASSEGNO PROGETTO RGV- FAO	Economia su impegno	22,17-	0,00	22,17-
U	2009	3.00.07.17.	1.2.1.002. 6.01.02.27.00	29314 ONERI BANDO DI CONCORSO PUBBLICO PER ASSEGNAZIONE DI N. UNO ASSEGNO PROGETTO RGV- FAO	Economia su impegno	37.655,36-	0,00	37.655,36-
U	2009	3.00.07.17.	1.2.1.005. 6.01.02.27.00	29316 FAO	Economia su impegno	10.859,17-	0,00	10.859,17-
U	2009	3.00.07.17.	1.2.4.001.11.02.04.04.00	IRAP ASSUNZIONE A TEMPO DETERMINATO N. 1 12592 OPERATORE TECNICO VIII LIVELLO MASCOLO	Economia su impegno	42,35-	0,00	42,35-
U	2009	3.00.07.17.	1.2.4.001.12.01.99.09.00	irap assunzione a tempo determinato n. 1 operatore tecnico 35531 sicignano	Economia su impegno	54,00-	0,00	54,00-
U	2009	3.00.07.17.	1.2.4.001.12.01.99.09.00	irap assunzione a tempo determinato n. 1 operatore tecnico 35531 sicignano	Maggiore spesa su liquidazione	51,84+	51,84+	
U	2009	3.00.07.17.	1.2.4.001.16.00.00.00.00	59247 accantonamento quota TARSU anno 2009 sede acquisto stampante per ex Sop di Bovofone prodotto in mercato	Economia su impegno	1.103,00-	0,00	1.103,00-
U	2009	3.00.07.17.	2.1.2.001.16.00.00.00.00	48862 elettronico	Economia su impegno	0,75-	0,00	0,75-
U	2009	3.00.07.17.	2.1.2.002. 3.02.99.02.00	41918 acquisto libro i parassiti delle solanacee rinnovo abbonamento annuale alla rivista "Italien Journal of 56645 Agronomy - Rivista di Agronomia	Maggiore spesa su liquidazione	25,00+	25,00+	
U	2009	3.00.07.17.	2.1.2.002. 6.00.00.00.00	56641 rinnovo abbonamento annuale 2010 alle rivista "Agrochimica"	Economia su impegno	20,00-	0,00	20,00-
U	2009	3.00.07.17.	2.1.2.002. 6.00.00.00.00	56641 rinnovo abbonamento annuale 2010 alle rivista "Agrochimica"	Economia su impegno	11,00-	0,00	11,00-
U	2008	3.00.07.18.	1.1.2.014.(1.03.99.07.00	42491 ONERI PREVIDENZIALI	Economia su impegno	567,36-	0,00	567,36-
U	2008	3.00.07.18.	1.1.2.014.(1.03.99.07.00	42491 ONERI PREVIDENZIALI	Economia su impegno	286,81-	0,00	286,81-
U	2008	3.00.07.18.	1.1.2.014.(6.00.00.00.00	43414 VERS. EX SCAU III TRIM 08 OTI	Economia su impegno	806,75-	0,00	806,75-
U	2009	3.00.07.18.	1.1.2.004. 1.03.99.07.01	24926 COMPETENZE GIUGNO 09	Economia su impegno	1.185,50-	0,00	1.185,50-
U	2009	3.00.07.18.	1.1.2.014.(1.03.99.07.00	33899 AUTOLIQUIDAZIONE INAIL	Economia su impegno	122,21-	0,00	122,21-
U	2009	3.00.07.18.	1.1.2.014.(1.99.99.57.00	39403 AUTOLIQUIDAZIONE INAIL	Economia su impegno	65,00-	0,00	65,00-
U	2009	3.00.07.18.	1.1.2.014.(1.99.99.57.00	15669 INPS OTD APRILE 09	Economia su impegno	2,00-	0,00	2,00-
U	2009	3.00.07.18.	1.1.2.014.(1.99.99.57.00	39405 AUTOLIQUIDAZIONE INAIL	Economia su impegno	70,00-	0,00	70,00-
U	2009	3.00.07.18.	1.1.2.014.(1.99.99.57.00	39406 AUTOLIQUIDAZIONE INAIL	Economia su impegno	34,00-	0,00	34,00-
U	2009	3.00.07.18.	1.1.3.002. 1.03.02.19.00	50605 SACCAROSIO, ACIDO CITRICO, UREA, ECC.	Maggiore spesa su liquidazione	5,94+	5,94+	
U	2009	3.00.07.18.	1.1.3.002. 1.03.02.19.00	50605 SACCAROSIO, ACIDO CITRICO, UREA, ECC.	Economia su impegno	5,94-	0,00	5,94-
U	2009	3.00.07.18.	1.1.3.002. 3.99.99.99.99	8783 Fornitura di portinestesi di cilegio acido	Economia su impegno	0,10-	0,00	0,10-
U	2009	3.00.07.18.	1.1.3.010. 1.03.99.07.01	8878 Intervento di sostituzione di piano di gres monolitico	Economia su impegno	1.176,00-	0,00	1.176,00-
U	2009	3.00.07.18.	1.1.3.032. 3.99.99.99.99	17117 Acquisto gasolio	Economia su impegno	0,02-	0,00	0,02-
U	2009	3.00.07.18.	1.2.4.001.(1.99.99.57.01	Vetto IRAP maggio 09 OTD (Leardi A, Leardi G., Leardi P. 19548 Pefricione M.)	Economia su impegno	36,00-	0,00	36,00-
U	2009	3.00.07.18.	4.1.1.002.16.00.00.00.00	51380 Oneri prev.li su TFR OTD	Economia su impegno	218,26-	0,00	218,26-
U	2003	3.00.07.18.	2.1.1.005. 4.32.99.01.00	92305762 LAVORI PER RETE FOGNANTE	Economia su impegno	39.888,00-	0,00	39.888,00-
U	2004	3.00.07.18.	1.1.2.014.(4.28.99.01.00	92306276 ONERI PREV.LI ED ASSISTENZIALI	Economia su impegno	59.114,57-	0,00	59.114,57-
U	2004	3.00.07.18.	1.1.3.021. 6.00.00.00.00	RESPONSABILE DALLA PROGETTAZIONE AL COLLAUDO 92306506 PER RETE FOGNANTE QUOTA PARTE	RIASSEGNAZIONE FORNITORE A SEGUITO NUOVA GARA	3.000,00-	0,00	3.000,00-
U	2004	3.00.07.18.	2.1.1.005. 4.32.99.01.00	RESPONSABILE DALLA PROGETTAZIONE AL COLLAUDO 92306507 RETE FOGNANTE SALDO	RIASSEGNAZIONE FORNITORE A SEGUITO NUOVA GARA	3.500,00-	0,00	3.500,00-
U	2004	3.00.07.18.	4.1.1.002.16.00.00.00.00	RIT. PREV.LI ED ASSISTENZIALI SU SALARIO MESE DI 92304789 OTTOBRE 2004	Economia su impegno	1.249,54-	0,00	1.249,54-
U	2004	3.00.07.18.	4.1.1.002.16.00.00.00.00	92305339 ONERI PREV.LI E ASS.LI SU SALARI NOVEMBRE 2004 OTI RIT. PREV.LI E ASS.LI SU SALARI DICEMBRE 2004 E	Economia su impegno	1.623,92-	0,00	1.623,92-
U	2004	3.00.07.18.	4.1.1.002.16.00.00.00.00	92305684 TREDICESIMA MENSILITA'	Economia su impegno	2.862,17-	0,00	2.862,17-
U	2005	3.00.07.18.	4.1.1.002.16.00.00.00.00	92300073 RIT. PREV.LI ED ASSISTENZIALI MESE DI GENNAIO OTI RIT. PREV.LI ED ASSISTENZIALI SU SALARI MESE DI	ECONOMIA	186,68-	0,00	186,68-
U	2005	3.00.07.18.	4.1.1.002.16.00.00.00.00	92300659 FEBBRAIO 2005	ECONOMIA	1.035,37-	0,00	1.035,37-
U	2005	3.00.07.18.	4.1.1.002.16.00.00.00.00	RIT. PREV.LI ED ASSISTENZIALI MESE DI MARZO E 14 92301090 MENSILITA'	ECONOMIA	2.057,57-	0,00	2.057,57-
U	2005	3.00.07.18.	4.1.1.002.16.00.00.00.00	RIT. CAC ED EXTRA LEX SU SALARIO GENNAIO 2005 OTI 92302314 INCARNATO MICHELE	ECONOMIA	3,71-	0,00	3,71-
U	2006	3.00.07.18.	1.1.2.014.(4.28.99.01.00	74206 Oneri prev.li e ass.li su giornale lavorative	Economia su impegno	7.000,00-	0,00	7.000,00-
U	2006	3.00.07.18.	1.1.2.014.(4.30.99.01.00	71290 ONERI CARICO ENTE	Economia su impegno	949,70-	0,00	949,70-
U	2006	3.00.07.18.	1.1.2.014.(6.00.00.00.00	70213 ONERI CARICO ENTE	Economia su impegno	23.695,15-	0,00	23.695,15-
U	2006	3.00.07.18.	4.1.1.001.16.00.00.00.00	74556 ADDIZIONALE REGIONALE OTI ANNO 2005	Economia su impegno	6,71-	0,00	6,71-
U	2007	3.00.07.18.	1.1.2.014.(4.28.99.01.00	75019 Contributi 4° trimestre 2007 OTD	ECONOMIA	2.858,94-	0,00	2.858,94-
U	2007	3.00.07.18.	1.1.2.014.(6.00.00.00.00	55229 ONERI C/O ENTE	ECONOMIA	5.290,74-	0,00	5.290,74-
U	2007	3.00.07.18.	1.1.2.014.(6.00.00.00.00	55229 ONERI C/O ENTE	ECONOMIA	1.000,00-	0,00	1.000,00-
U	2007	3.00.07.18.	1.1.3.009. 6.00.00.00.00	75074 Manutenzione e riparazione tettoia	Economia su impegno	5.500,00-	0,00	5.500,00-
U	2007	3.00.07.18.	1.1.3.019. 9.90.90.86.00	75169 CANCELLERIA	ECONOMIA	1.223,56-	0,00	1.223,56-
U	2007	3.00.07.18.	1.1.3.019. 9.90.90.87.00	75174 CANCELLERIA	ECONOMIA	114,11-	0,00	114,11-
U	2007	3.00.07.18.	1.1.3.019. 9.90.90.87.00	75174 CANCELLERIA	ECONOMIA	139,10-	0,00	139,10-
U	2007	3.00.07.18.	1.1.3.021. 6.00.00.00.00	75174 CANCELLERIA	ECONOMIA	764,90-	0,00	764,90-
U	2007	3.00.07.18.	2.1.1.005. 6.00.00.00.00	COORDINATORE DELLA SICUREZZA EX. D LVO 436/04 74717 CANTIERE COSTRUZIONE FIENILE	Economia su impegno	2.500,00-	0,00	2.500,00-
U	2007	3.00.07.18.	4.1.1.010.(6.00.00.00.00	3893 U - IVA - 023A - FEBBRAIO/2007	Economia su impegno	216,51-	0,00	216,51-
U	2007	3.00.07.18.	4.1.1.010.(6.00.00.00.00	3893 U - IVA - 023A - FEBBRAIO/2007	Economia su impegno	47,50-	0,00	47,50-
U	2007	3.00.07.18.	4.1.1.010.(6.00.00.00.00	5109 U - IVA - 023A - MARZO/2007	Economia su impegno	38,47-	0,00	38,47-
U	2008	3.00.07.18.	1.1.2.003. 4.28.99.01.00	61942 STIPENDI OPERATORI TECNICI	ECONOMIA	39.169,75-	0,00	39.169,75-
U	2008	3.00.07.18.	1.1.2.014.(1.07.99.12.00	62716 ONERI C/O ENTE	ECONOMIA	20.293,49-	0,00	20.293,49-
U	2008	3.00.07.18.	1.1.2.014.(4.28.99.01.00	61947 ONERI STIPENDI OPERATORI TECNICI ANNO 2009	ECONOMIA	3.557,65-	0,00	3.557,65-
U	2008	3.00.07.18.	1.1.3.002. 4.28.99.01.00	61953 MANGIME, MEDICINALI	ECONOMIA	1,60-	0,00	1,60-
U	2008	3.00.07.18.	1.1.3.021. 6.00.00.00.00	62067 PRESTAZIONE VETERINARIA ANNO 2009	ECONOMIA	0,99-	0,00	0,99-

XVI LEGISLATURA – DISEGNI DI LEGGE E RELAZIONI - DOCUMENTI

U	2008	3.00.07.27.	1.2.4.001.14.28.99.01.00	61970 IRAP STIPENDI OPERATORI TECNICI ANNO 2008	ECONOMIA	2.737,77-	0,00	2.737,77-
U	2008	3.00.07.27.	1.4.2.001.6.00.00.00.00	63491 SALDO IMPOSTA SOSTITUTIVA TFR ANNO 2008 - UNITA'	ECONOMIA	2.320,21-	0,00	2.320,21-
U	2009	3.00.07.27.	1.1.2.003.4.30.99.01.00	57478 BUONI PASTO	Economia su impegno	35,52-	0,00	35,52-
U	2009	3.00.07.27.	1.1.2.003.4.30.99.01.00	57478 BUONI PASTO	Economia su impegno	41,44-	0,00	41,44-
U	2008	3.00.07.27.	1.1.3.002.6.00.00.00.00	MATERIALE PER COPERTURA TETTO STALLA	Economia su impegno	0,65-	0,00	0,65-
U	2008	3.00.07.27.	1.1.3.006.4.30.99.01.00	57479 SPERIMENTALE - FT. 273	Economia su impegno	121,54-	0,00	121,54-
U	2008	3.00.07.27.	1.1.3.010.4.30.99.01.00	57479 MANUTENZIONE MUNGITRICE MECCANICA - FT. 50	Economia su impegno	23,74-	0,00	23,74-
U	2009	3.00.07.27.	1.1.3.010.4.30.99.01.00	57481 GASOLIO AGRICOLO - FT. 168	Economia su impegno	234.170,77-	0,00	234.170,77-
U	2003	3.00.08.00.	1.2.1.001.6.00.00.00.00	91004648 BORSA	Economia su impegno	46.642,43-	0,00	46.642,43-
U	2006	3.00.08.00.	1.1.3.017.1.10.07.02.00	PAG. PRESTAZIONI PROF.LI RELATIVE A PROGETTO	Economia su Impegno	2.000,00-	0,00	2.000,00-
U	2008	3.00.08.00.	1.1.2.014.11.03.99.07.00	61843 CORIBIO COME DA CONVENZIONE	Economia su impegno	1.152,54-	0,00	1.152,54-
U	2008	3.00.08.00.	1.1.2.014.16.00.00.00.00	62433 VERS. EX SCAU 2008 OTD	Economia su impegno	5.262,05-	0,00	5.262,05-
U	2008	3.00.08.00.	4.1.1.002.16.00.00.00.00	62408 VERS. INPS EK SCAU III TRIM. 2008 OTI	Economia su impegno	2.688,13-	0,00	2.688,13-
U	2008	3.00.08.00.	1.1.2.003.1.99.01.01.01	46172 VERS. INPS EK SCAU II-III-IV TRIM. 2008 OTI-OTD	Economia su impegno	58604 PAG. RETRIB.	0,00	179,68-
U	2009	3.00.08.00.	1.1.2.004.1.03.99.07.00	33997 STIPENDI OPERAI GIORNALIERI MESE DI AGOSTO 2009	Economia su impegno	156,28-	0,00	156,28-
U	2009	3.00.08.00.	1.1.2.004.1.03.99.07.01	37952 PAG. RETRIB. 2009	Economia su impegno	29,46-	0,00	29,46-
U	2009	3.00.08.00.	1.1.2.004.1.99.99.57.00	37959 PAG. RETRIB. 2009	Economia su impegno	61,56-	0,00	61,56-
U	2009	3.00.08.00.	1.1.2.004.1.99.99.A3.00	37956 PAG. RETRIB. 2009	Economia su impegno	28,16-	0,00	28,16-
U	2009	3.00.08.00.	1.1.2.010.9.90.90.76.00	37938 PAG. INC. PROF.LI 2009	Economia su impegno	0,03-	0,00	0,03-
U	2009	3.00.08.00.	1.1.2.015.3.01.99.01.01	19865 BUONI PASTO GEN-APR 2009 COSCIOTTI ALESSIA	Economia su impegno	20,00-	0,00	20,00-
U	2009	3.00.08.00.	1.1.2.018.6.00.00.00.00	37559 ACCERTAMENTI SANITARI	Economia su Impegno	1.150,09-	0,00	1.150,09-
U	2009	3.00.08.00.	1.1.2.019.6.00.00.00.00	42010 ACQ. CAMICI DA LABORATORIO	Economia su impegno	0,01-	0,00	0,01-
U	2009	3.00.08.00.	1.1.3.002.1.03.02.13.00	22152 ACQUISTO MATERIALE DI LABORATORIO	Economia su impegno	6,68-	0,00	6,68-
U	2009	3.00.08.00.	1.1.3.002.1.03.02.13.00	24352 ACQUISTO AZOTO LIQUIDO	Economia su impegno	253,20-	0,00	253,20-
U	2009	3.00.08.00.	1.1.3.002.1.03.02.13.00	12094 ACQUISTO MATERIALE DI LABORATORIO	Economia su impegno	39,74-	0,00	39,74-
U	2009	3.00.08.00.	1.1.3.002.1.03.02.20.00	31336 MATERIALE PER LABORATORIO	Economia su impegno	0,03-	0,00	0,03-
U	2009	3.00.08.00.	1.1.3.002.1.03.99.07.00	30486 TAGLIERINA PER NOCCIOLE	Economia su impegno	16,27-	0,00	16,27-
U	2009	3.00.08.00.	1.1.3.002.1.03.99.07.00	23574 ACQUISTO MATERIALE DI LABORATORIO	Economia su impegno	0,01-	0,00	0,01-
U	2009	3.00.08.00.	1.1.3.002.1.03.99.07.00	20768 ACQUISTO MATERIALE DI LABORATORIO	Economia su impegno	0,05-	0,00	0,05-
U	2009	3.00.08.00.	1.1.3.002.1.03.99.07.00	18441 ACQUISTO MATERIALE PER CENTRALINE IRRIGAZIONE	Economia su impegno	336,00-	0,00	336,00-
U	2009	3.00.08.00.	1.1.3.002.1.03.99.07.00	8808 ACQUISTO BALLE TORBA	Economia su impegno	33,04-	0,00	33,04-
U	2009	3.00.08.00.	1.1.3.002.1.03.99.07.00	6839 ACQUISTO PIANTE	Economia su impegno	42,58-	0,00	42,58-
U	2009	3.00.08.00.	1.1.3.002.1.03.99.07.00	8447 ACQUISTO PALI DI LEGNO	Economia su impegno	710,78-	0,00	710,78-
U	2009	3.00.08.00.	1.1.3.002.1.03.99.07.00	8996 ACQUISTO PIANTE	Economia su impegno	25,00-	0,00	25,00-
U	2009	3.00.08.00.	1.1.3.002.1.03.99.07.00	378 ACQUISTO FILM PLASTICO PER COPERTURA CILIEGIO	Economia su impegno	12,13-	0,00	12,13-
U	2009	3.00.08.00.	1.1.3.002.1.03.99.07.01	43271 ACQ. MATERIALE DI LABORATORIO	Economia su impegno	0,01-	0,00	0,01-
U	2009	3.00.08.00.	1.1.3.002.1.03.99.07.01	45286 ACQ. AZOTO LIQUIDO	Economia su impegno	2,40-	0,00	2,40-
U	2009	3.00.08.00.	1.1.3.002.1.99.02.06.01	51824 ACQUISTO MATERIALE DI LABORATORIO	Maggiore spesa su liquidazione	0,31+	0,31+	
U	2009	3.00.08.00.	1.1.3.002.1.99.02.14.00	51885 ACQUISTO MATERIALE DI LABORATORIO	Economia su impegno	51,55-	0,00	51,55-
U	2009	3.00.08.00.	1.1.3.002.1.99.99.32.00	50153 ACQUISTO MATERIALE DA LABORATORIO	Economia su impegno	12,95-	0,00	12,95-
U	2009	3.00.08.00.	1.1.3.002.1.99.99.32.00	50156 ACQUISTO MATERIALE PER IRRIGAZIONE	Economia su impegno	137,53-	0,00	137,53-
U	2009	3.00.08.00.	1.1.3.002.1.99.99.32.00	47915 ACQUISTO MATERIALE PER LABORATORIO	Economia su impegno	0,03-	0,00	0,03-
U	2009	3.00.08.00.	1.1.3.002.1.99.99.32.00	37780 ACQUISTO MATERIALE PER ANALISI	Economia su impegno	62,04-	0,00	62,04-
U	2009	3.00.08.00.	1.1.3.002.1.99.99.57.00	45102 ACQ. PIANTE PESCO, SUSINO, ALBICOCCO	Economia su impegno	4,90-	0,00	4,90-
U	2009	3.00.08.00.	1.1.3.002.1.99.99.57.00	56918 ACQUISTO 2 PIANTE DI ALBICOCCO	Economia su impegno	11,00-	0,00	11,00-
U	2009	3.00.08.00.	1.1.3.002.1.99.99.57.01	55073 ACQUISTO MATERIALE PER LABORATORIO	Economia su impegno	1,74-	0,00	1,74-
U	2009	3.00.08.00.	1.1.3.002.1.99.99.57.01	47097 ACQUISTO MATERIALE PER ANALISI LABORATORIO	Economia su impegno	21,60-	0,00	21,60-
U	2009	3.00.08.00.	1.1.3.002.3.99.99.07.00	58211 ACQUISTO MATERIALE DI LABORATORIO	Economia su impegno	11,81-	0,00	11,81-
U	2009	3.00.08.00.	1.1.3.002.3.99.99.32.00	37741 ACQUISTO MATERIALE PER ANALISI DI LABORATORIO	Economia su impegno	89,05-	0,00	89,05-
U	2009	3.00.08.00.	1.1.3.002.6.00.00.00.00	58266 ACQUISTO TELO PER COPERTURA PIANTE	Maggiore spesa su liquidazione	3,00+	3,00+	
U	2009	3.00.08.00.	1.1.3.002.6.00.00.00.00	56911 ACQUISTO MATERIALE PER CAMPAGNA	Economia su impegno	0,01-	0,00	0,01-
U	2009	3.00.08.00.	1.1.3.003.1.03.02.08.00	23550 ACQUISTO CARTUCCE STAMPANTI	Economia su impegno	2,69-	0,00	2,69-
U	2009	3.00.08.00.	1.1.3.003.1.03.99.07.00	10415 ACQUISTO MATERIALE DI CANCELLERIA	Economia su impegno	15,28-	0,00	15,28-
U	2009	3.00.08.00.	1.1.3.003.1.99.99.32.00	47913 ACQUISTO MATERIALE VARIO	Economia su impegno	15,55-	0,00	15,55-
U	2009	3.00.08.00.	1.1.3.003.6.00.00.00.00	45200 RISME DI CARTA	Economia su impegno	304,80-	0,00	304,80-
U	2009	3.00.08.00.	1.1.3.003.6.00.00.00.00	ACQUISTO CONF. DI CARTA IGIENICA E CARTA	Economia su impegno	21,90-	0,00	21,90-
U	2009	3.00.08.00.	1.1.3.004.1.99.99.57.00	10176 ASCIUGAMANI	Maggiore spesa su liquidazione	0,80+	0,80+	
U	2009	3.00.08.00.	1.1.3.005.6.00.00.00.00	53595 STAMPA E SPEDIZIONE NOTIZIARIO RGV	Economia su impegno	4.065,00-	0,00	4.065,00-
U	2009	3.00.08.00.	1.1.3.007.6.00.00.00.00	58494 SPESE TELEFONICHE E POSTALI	Economia su impegno	52,15-	0,00	52,15-
U	2009	3.00.08.00.	1.1.3.007.6.00.00.00.00	56081 ACQ. GAS	Economia su impegno	72,00+	72,00+	
U	2009	3.00.08.00.	1.1.3.007.6.00.00.00.00	56081 ACQ. GAS	Economia su impegno	802,00-	0,00	802,00-
U	2009	3.00.08.00.	1.1.3.010.6.00.00.00.00	54191 ACQUISTO GASOLIO AGRICOLO LT 1800	Maggiore spesa su liquidazione	19,80+	19,80+	
U	2009	3.00.08.00.	1.1.3.019.1.03.99.07.00	31337 CARTELLE PER MOSTRA POMOLOGICA	Economia su impegno	20,35-	0,00	20,35-
U	2009	3.00.08.00.	1.1.3.030.6.00.00.00.00	NOLEGGIO - SETTEMBRE 2009 - FIAT STILO TARGA	Economia su impegno	74,40-	0,00	74,40-
U	2009	3.00.08.00.	1.1.3.031.6.00.00.00.00	50647 DP612DV E DOBLO CARGO TARGA DK624EY	Economia su impegno	1.975,20-	0,00	1.975,20-
U	2009	3.00.08.00.	1.2.4.001.11.03.02.08.00	NOLEGGIO - OTT. NOV. DICEMBRE 2009 - FIAT STILO	Economia su impegno	22,84-	0,00	22,84-
U	2009	3.00.08.00.	1.4.2.001.1.03.99.07.00	30568 TARGA DP612DV E DOBLO CARGO TARGA DK624EY	Economia su impegno	9,00-	0,00	9,00-
U	2009	3.00.08.00.	2.1.2.003.6.00.00.00.00	34960 LIQUID. TFR OTD	Economia su impegno	273,60-	0,00	273,60-
U	2009	3.00.08.00.	2.1.2.004.6.00.00.00.00	38862 PELLAFRUTTA STRIP PLASTICA	Economia su impegno	0,01-	0,00	0,01-
U	2009	3.00.08.00.	3.00.08.00. Totale	ACQUISTO TAGLIASIEPI, AFFILACATENAPER MOTOSEGA E	Economia su impegno	58.791,41-	95,91	58.887,32-
U	2009	3.00.08.22.	1.1.2.011.1.05.01.07.00	59299 DECESPUGLIATORE	Economia su impegno	110,00-	0,00	110,00-
U	2009	3.00.08.22.	1.1.2.011.1.05.01.07.00	PARTECIPAZIONE CORSO DI FORMAZIONE APRE II FASE	Economia su impegno	100,00-	0,00	100,00-
U	2009	3.00.08.22.	1.1.2.011.1.05.01.07.00	51902 (ROMA 23-27 NOV 2009)	Economia su impegno	100,00-	0,00	100,00-
U	2009	3.00.08.22.	1.1.2.011.1.05.01.07.00	PARTECIPAZIONE CORSO DI FORMAZIONE APRE II FASE	Economia su impegno	110,00-	0,00	110,00-
U	2009	3.00.08.22.	1.1.2.011.3.04.99.17.01	51925 (ROMA 23-27 NOV 2009)	Economia su impegno	110,00-	0,00	110,00-
U	2009	3.00.08.22.	1.1.2.011.6.00.00.00.00	INCARICO DI MISSIONE DR. DE ROSA PER CORSO DI	Economia su impegno	90,00-	0,00	90,00-
U	2009	3.00.08.22.	1.1.2.011.6.00.00.00.00	47983 FORMAZIONE A ROMA DAL 16 AL 19 NOV 2009	Economia su impegno	64,00-	0,00	64,00-
U	2009	3.00.08.22.	1.1.2.011.6.00.00.00.00	CORSO DI FORMAZIONE DR. DE ROSA - ROMA 15-17 DIC	Economia su impegno	167,70-	0,00	167,70-
U	2009	3.00.08.22.	1.1.2.011.6.00.00.00.00	53584 2009	Economia su impegno	59,10-	0,00	59,10-
U	2009	3.00.08.22.	1.1.2.018.6.00.00.00.00	DECRETO LEGISLATIVO 626/94 - ASSISTENZA SANITARIA E	Economia su impegno	338,02-	0,00	338,02-
U	2009	3.00.08.22.	1.1.3.001.6.00.00.00.00	51730 MEDICO COMPETENTE	Economia su impegno	0,01-	0,00	0,01-
U	2009	3.00.08.22.	1.1.3.001.6.00.00.00.00	57589 PUBBLICAZIONI VARIE DI ENOLOGIA	Economia su impegno	10,26-	0,00	10,26-
U	2009	3.00.08.22.	1.1.3.002.1.05.01.07.00	46944 MATERIALI VARI DI LABORATORIO E PER HPLC	Economia su impegno	36,00-	0,00	36,00-
U	2009	3.00.08.22.	1.1.3.002.1.05.01.07.00	46815 REAGENTI CHIMICI PER PROGETTO ANTOSSE	Economia su impegno	1.177,59-	0,00	1.177,59-
U	2009	3.00.08.22.	1.1.3.002.1.05.01.07.00	MATERIALE DI LABORATORIO (FILTRI, SACCHI, GUANTI,	Economia su impegno	746,64-	0,00	746,64-
U	2009	3.00.08.22.	1.1.3.002.1.05.01.07.00	46844 PIASTRE ECC) PER PROGETTO ANTOSSE	Economia su impegno	0,64-	0,00	0,64-
U	2009	3.00.08.22.	1.1.3.002.3.04.99.27.00	46694 N°2 BOMBOLE DI AZOTO	Economia su impegno	0,64-	0,00	0,64-
U	2009	3.00.08.22.	1.1.3.006.6.00.00.00.00	FORNITURA CUVETTE 2 FACCE OTTICHE PLASTICA	Economia su impegno	33,80-	0,00	33,80-
U	2009	3.00.08.22.	1.1.3.006.6.00.00.00.00	55012 CODICE 01937-00	Economia su impegno	118,80-	0,00	118,80-
U	2009	3.00.08.22.	1.1.3.006.6.00.00.00.00	55208 CANONE IDRICO 2009 +VOLTURA CONTRATTO	Economia su impegno	124,24-	0,00	124,24-
U	2009	3.00.08.22.	1.1.3.006.6.00.00.00.0					

XVI LEGISLATURA – DISEGNI DI LEGGE E RELAZIONI - DOCUMENTI

3.00.08.25. Totale					275,04	0,00	275,04	
U	2005	3.00.09.00.	1.1.3.003. 6.00.00.00.00.	90201394 SPESE PER BREVETTAMENTO AGRUMI ANNO 2005 ATTIVAZIONE SERVIZIO DI ASSISTENZA SISTEMA	Economia su impegno	527,35-	0,00	527,35-
U	2007	3.00.09.00.	1.1.3.008. 6.00.00.00.00.	48492 ELETTRONICO DI RILEVAZ.PRESENZE lavori di adeguamento locali ex garage sede per realizzazione	Economia su impegno	78,33-	0,00	78,33-
U	2007	3.00.09.00.	1.1.3.009. 6.00.00.00.00.	76314 laboratori impianto pilota	Economia su impegno	8.000,00-	0,00	8.000,00-
U	2007	3.00.09.00.	1.1.3.012. 6.00.00.00.00.	25453 INTERVENTI DI PULIZIA STRAORDINARIA SEDE	Economia su impegno	152,30-	0,00	152,30-
U	2007	3.00.09.00.	1.1.3.012. 6.00.00.00.00.	54975 LAVORI STRAORDINARI PULIZIA LOCALI SEDE	Economia su impegno	72,16-	0,00	72,16-
U	2007	3.00.09.00.	4.1.1.002.16.00.00.00.00.	75075 INAIL TRATTENUTA NEL MESE DI MAGGIO	Economia su impegno	57,86-	0,00	57,86-
U	2007	3.00.09.00.	4.1.1.002.16.00.00.00.00.	75078 INAIL TRATTENUTA NEL MESE DI SETTEMBRE	Economia su impegno	16,76-	0,00	16,76-
U	2007	3.00.09.00.	4.1.1.002.16.00.00.00.00.	75089 INAIL TRATTENUTA NEL MESE DI FEBBRAIO	Economia su impegno	8,50-	0,00	8,50-
U	2008	3.00.09.00.	1.1.2.003. 1.03.99.39.00.	7383 STIPENDIO PERSONALE A TEMPO DETERMINATO	Economia su impegno	536,35-	0,00	536,35-
U	2008	3.00.09.00.	1.1.2.014.1.03.99.39.00.	24898 ROCCUZZO CONTRIBUTI PREVIDENZIALI E ASS.LI CO.CO.CO.	Economia su impegno	14,00-	0,00	14,00-
U	2008	3.00.09.00.	1.1.3.002. 1.03.02.06.00.	36886 fornitura n. 90 portainnesti - b. f. 7033 - dott G. Russo	Economia su impegno	243,00-	0,00	243,00-
U	2008	3.00.09.00.	1.1.3.002. 1.03.99.39.00.	49840 Fornitura materiale di consumo tecnico - dr. Reforgiato	Economia su impegno	69,96-	0,00	69,96-
U	2008	3.00.09.00.	1.1.3.008. 4.99.99.01.00.	22915 ALIMENTATORI - INSTALLAZIONE E CONFIGURAZIONE	Economia su impegno	144,40-	0,00	144,40-
U	2008	3.00.09.00.	1.1.3.012. 6.00.00.00.00.	727 LAVORI STRAORDINARI PULIZIA LOCALI B.F. 7200	Economia su impegno	212,32-	0,00	212,32-
U	2008	3.00.09.00.	2.1.2.003. 3.99.99.18.00.	50793 fornitura pc e software occorrenti	Economia su impegno	600,00-	0,00	600,00-
U	2009	3.00.09.00.	1.1.2.003. 1.01.99.11.00.	16578 STIPENDIO COLL.RE TECNICO ALOISI V.	Economia su impegno	439,16-	0,00	439,16-
U	2009	3.00.09.00.	1.1.2.003. 1.01.99.11.00.	16578 STIPENDIO COLL.RE TECNICO ALOISI V. Maggiore spesa su liquidazione	Maggiore spesa su liquidazione	439,16+	439,16+	
U	2009	3.00.09.00.	1.1.2.003. 1.03.02.06.00.	31513 FRANCESCA STIPENDIO RICERCATORE TEMPO DET. DI FRANCO	Economia su impegno	96,70-	0,00	96,70-
U	2009	3.00.09.00.	1.1.2.003. 1.03.99.39.00.	12276 STIPENDIO COLL.RE TECNICO VI LIV. RIZZO VALERIA	Economia su impegno	6,24-	0,00	6,24-
U	2009	3.00.09.00.	1.1.2.003. 1.03.99.39.00.	4095 STIPENDIO COLL.RE DI AMM.NE A TEMPO DETERMINATO	Economia su impegno	46,93-	0,00	46,93-
U	2009	3.00.09.00.	1.1.2.003. 1.99.02.06.01	13547 STIPENDIO COLL.RE TECNICO LEONARDI ANTONINO	Economia su impegno	438,90-	0,00	438,90-
U	2009	3.00.09.00.	1.1.2.003. 1.99.02.06.01	13547 STIPENDIO COLL.RE TECNICO LEONARDI ANTONINO	Maggiore spesa su liquidazione	438,90+	438,90+	
U	2009	3.00.09.00.	1.1.2.003. 1.99.02.06.01	13910 STIPENDIO COLL.RE TECNICO MARLETTA T.	Economia su impegno	685,80-	0,00	685,80-
U	2009	3.00.09.00.	1.1.2.003. 1.99.02.06.01	13910 STIPENDIO COLL.RE TECNICO MARLETTA T.	Maggiore spesa su liquidazione	440,00+	440,00+	
U	2009	3.00.09.00.	1.1.2.003. 1.99.05.09.00.	13373 STIPENDIO COLL.RE TECNICO COTRONEO P.	Economia su impegno	179,88-	0,00	179,88-
U	2009	3.00.09.00.	1.1.2.003. 1.99.99.A3.00.	14216 STIPENDIO COLL.RE TECNICO LEONARDI ANTONIO	Economia su impegno	458,85-	0,00	458,85-
U	2009	3.00.09.00.	1.1.2.003. 1.99.99.A3.00.	14216 STIPENDIO COLL.RE TECNICO LEONARDI ANTONIO	Maggiore spesa su liquidazione	458,85+	458,85+	
U	2009	3.00.09.00.	1.1.2.004. 1.99.99.A3.00.	16909 QUOTA PARTE SALARIO OTD	Economia su impegno	287,29-	0,00	287,29-
U	2009	3.00.09.00.	1.1.2.004. 1.99.99.A3.00.	16956 SALARIO OTD	Economia su impegno	4.728,39-	0,00	4.728,39-
U	2009	3.00.09.00.	1.1.2.006. 6.00.00.00.00.	9895 SALDO COMPENSO LAVORO STRAORDINARIO ANNO 2008	Economia su impegno	0,51-	0,00	0,51-
U	2009	3.00.09.00.	1.1.2.014.1.01.99.08.00.	16906 ONERI PREV.LI C/AMM.	Economia su impegno	1.272,76-	0,00	1.272,76-
U	2009	3.00.09.00.	1.1.2.014.1.01.99.08.00.	6993 CONTRIBUTI 4° TRIMESTRE 2008 OTD PANDOLFO ONERI PREV.LI C/AMM. SU COMPENSO ROCCUZZO	Economia su impegno	30,79-	0,00	30,79-
U	2009	3.00.09.00.	1.1.2.014.1.03.02.06.00.	6085 GIANCARLO	Economia su impegno	67,85-	0,00	67,85-
U	2009	3.00.09.00.	1.1.2.014.1.03.02.06.00.	15173 ONERI PREV.LI C/AMM.	Economia su impegno	0,58-	0,00	0,58-
U	2009	3.00.09.00.	1.1.2.014.1.03.02.06.00.	ONERI PREV.LI C/AMM. SU STIPENDIO DI FRANCO	Economia su impegno	0	0,00	0
U	2009	3.00.09.00.	1.1.2.014.1.03.02.06.00.	31582 FRANCESCA	Economia su impegno	79,46-	0,00	79,46-
U	2009	3.00.09.00.	1.1.2.014.1.03.04.05.00.	16936 ONERI PREV.LI C/AMM.	Economia su impegno	0,00+	0,00	0,00+
U	2009	3.00.09.00.	1.1.2.014.1.03.04.05.00.	16936 ONERI PREV.LI C/AMM.	Economia su impegno	4.388,98-	0,00	4.388,98-
U	2009	3.00.09.00.	1.1.2.014.1.03.04.05.00.	16936 ONERI PREV.LI C/AMM.	Economia su impegno	197,53-	0,00	197,53-
U	2009	3.00.09.00.	1.1.2.014.1.03.04.05.00.	16808 ONERI PREV.LI C/AMM.NE	Economia su impegno	18,70-	0,00	18,70-
U	2009	3.00.09.00.	1.1.2.014.1.03.99.39.00.	59414 ONERI PREV.LI C/AMM. SU STIPENDIO RIZZO VALERIA	Economia su impegno	0,49-	0,00	0,49-
U	2009	3.00.09.00.	1.1.2.014.1.03.02.06.01.	13911 ONERI PREV.LI C/AMM. SU STIPENDIO MARLETTA T.	Economia su impegno	11,10-	0,00	11,10-
U	2009	3.00.09.00.	1.1.2.014.1.03.99.39.00.	14217 ONERI PREV.LI C/AMM. SU STIPENDIO LEONARDI ANTONIO	Economia su impegno	41,84-	0,00	41,84-
U	2009	3.00.09.00.	1.1.2.014.1.03.99.39.00.	16942 PALAZZELLI ONERI PREV.LI C/AMM. SU SALARIO N. 3 OTD AZ. S.S.	Economia su impegno	956,63-	0,00	956,63-
U	2009	3.00.09.00.	1.1.2.014.1.03.99.39.00.	16957 SALVATORE	Economia su impegno	5.583,18-	0,00	5.583,18-
U	2009	3.00.09.00.	1.1.2.014.1.03.99.39.00.	13905 ONERI PREV.LI C/AMM. SU STIPENDI MARLETTA T. ONERI PREV.LI C/AMM. SU SALDO LAVORO	Economia su impegno	29,17-	0,00	29,17-
U	2009	3.00.09.00.	1.1.2.014.1.03.00.00.00.	15677 STRAORDINARIO 2008 N. 15 DIP. FORNITURA BUONI PASTO PER PERSONALE A T.D.	Economia su impegno	0,12-	0,00	0,12-
U	2009	3.00.09.00.	1.1.2.015. 1.03.99.39.00.	17966 ASSUNTO SU PROGETTO	Economia su impegno	10,26-	0,00	10,26-
U	2009	3.00.09.00.	1.1.2.019. 4.99.99.01.00.	58026 quota parte fornitura vestiario per personale aziende	Economia su impegno	97,09-	0,00	97,09-
U	2009	3.00.09.00.	1.1.3.001. 6.00.00.00.00.	10818 Pubblicazione lavoro Dott. Rapisarda su Food Chemistry Integrazione per abbonamento 2007 al Journal of Genetics and	Economia su impegno	54,80-	0,00	54,80-
U	2009	3.00.09.00.	1.1.3.001. 6.00.00.00.00.	11143 Breeding Volume 61	Economia su impegno	20,89-	0,00	20,89-
U	2009	3.00.09.00.	1.1.3.002. 1.03.02.06.00.	10854 Fornitura n. 400 piaante di tarocco scara - Dr. Torrisi	Economia su impegno	600,00-	0,00	600,00-
U	2009	3.00.09.00.	1.1.3.002. 1.03.02.06.00.	27977 Fornitura n. 4 bombole di elio - Dott. Rapisarda	Economia su impegno	27,60-	0,00	27,60-
U	2009	3.00.09.00.	1.1.3.002. 1.03.02.06.00.	Fornitura n. 10 piante di limone femmineo - B.F. 5624 Dott.ssa Di Martino	Economia su impegno	77,00-	0,00	77,00-
U	2009	3.00.09.00.	1.1.3.002. 1.03.02.06.00.	24457 Di Martino fornitura materiale per manutenzione macchine agricole - az.	Economia su impegno	77,00-	0,00	77,00-
U	2009	3.00.09.00.	1.1.3.002. 1.03.02.08.00.	34622 Palazzelli	Economia su impegno	457,94-	0,00	457,94-
U	2009	3.00.09.00.	1.1.3.002. 1.03.02.08.00.	24189 Fornitura colonna, precollonna e cartucce - Dr. Rapisarda	Economia su impegno	0,01-	0,00	0,01-
U	2009	3.00.09.00.	1.1.3.002. 1.03.02.14.00.	13057 quota parte fornitura buoni carburante	Economia su impegno	402,68-	0,00	402,68-
U	2009	3.00.09.00.	1.1.3.002. 1.03.02.14.00.	48535 Fornitura materiale di consumo tecnico - Dr. Torrisi	Economia su impegno	3,24-	0,00	3,24-
U	2009	3.00.09.00.	1.1.3.002. 1.03.04.05.00.	13592 Fornitura rete metallica e filo zincato - Sig. Puglisi - Palazzelli	Economia su impegno	5,40-	0,00	5,40-
U	2009	3.00.09.00.	1.1.3.002. 1.03.04.05.00.	11887 Fornitura lit. 50-35,25 mc di azoto liquido - b.f. 1019-Dr. Canuso	Economia su impegno	0,08-	0,00	0,08-
U	2009	3.00.09.00.	1.1.3.002. 1.03.04.05.00.	23833 fornitura materiale per impianto di irrigazione az. Palazzelli integrazione fornitura materiale per impianto di irrigazione - az.	Economia su impegno	0,28-	0,00	0,28-
U	2009	3.00.09.00.	1.1.3.002. 1.03.04.05.00.	24833 Palazzelli - B.F. 0525	Economia su impegno	0,01-	0,00	0,01-
U	2009	3.00.09.00.	1.1.3.002. 1.03.04.05.00.	22789 fornitura azoto liquido - dott. Caruso - B.F. 1026	Economia su impegno	0,08-	0,00	0,08-
U	2009	3.00.09.00.	1.1.3.002. 1.03.04.05.00.	3058 Fornitura argon mc. 35,25 - b.f. 1016 - Dr. Canuso	Economia su impegno	0,08-	0,00	0,08-
U	2009	3.00.09.00.	1.1.3.002. 1.03.99.06.00.	Fornitura Sonde MGB, Genetic analyzer, Primer Pair- Dr. Reforgiato	Economia su impegno	6,00-	0,00	6,00-
U	2009	3.00.09.00.	1.1.3.002. 1.03.99.07.00.	1622 Reforgiato Fornitura n. 2 visaggi di terra vegetale, 24 m3 - b.f. 0508-Dr.	Economia su impegno	6,00-	0,00	6,00-
U	2009	3.00.09.00.	1.1.3.002. 1.03.99.07.00.	32088 Recupero	Economia su impegno	500,00-	0,00	500,00-
U	2009	3.00.09.00.	1.1.3.002. 1.03.99.09.01.	44343 fornitura azoto liquido - dott. Caruso	Economia su impegno	0,08-	0,00	0,08-
U	2009	3.00.09.00.	1.1.3.002. 1.04.99.01.00.	21270 ricarica gas cometa climatica challenge - dott. Recupero	Economia su impegno	36,00-	0,00	36,00-
U	2009	3.00.09.00.	1.1.3.002. 1.99.02.06.01.	7980 Fornitura n. 10 oligonucleotidi - b.f. 0460 - Dr. Reforgiato	Economia su impegno	10,50-	0,00	10,50-
U	2009	3.00.09.00.	1.1.3.002. 1.99.02.06.01.	43887 Fornitura n. 02 Valve, 2 way per A40-MiniFCM - Dr. Reforgiato fornitura n. 4 kit Rnasy, n. 1 qiagen Rnasy inhibitor, n. 1 Dneasy	Economia su impegno	12,86-	0,00	12,86-
U	2009	3.00.09.00.	1.1.3.002. 1.99.02.06.01.	54521 Plant. - Dr. Reforgiato Fornitura n. 1 bombola di elio e idrogeno - b.f. 5527 - Dott.	Economia su impegno	226,68-	0,00	226,68-
U	2009	3.00.09.00.	1.1.3.002. 1.99.99.A3.00.	51337 Rapisarda	Economia su impegno	49,45-	0,00	49,45-
U	2009	3.00.09.00.	1.1.3.002. 3.99.99.18.00.	53558 fornitura pacco da 16 bombole di argon - dr Torrisi	Economia su impegno	105,68-	0,00	105,68-
U	2009	3.00.09.00.	1.1.3.002. 3.99.99.18.00.	45543 quota parte fornitura n. 4 RNeasy plant mini kit - dott Caruso	Economia su impegno	200,00-	0,00	200,00-
U	2009	3.00.09.00.	1.1.3.002. 3.99.99.18.00.	Fornitura calcio solfato, acido EDTA, MES, BPDS - Dott. Torrisi - 9158 B.F. 7210	Economia su impegno	60,45-	0,00	60,45-
U	2009	3.00.09.00.	1.1.3.002. 3.99.99.18.00.	Fornitura Upgrade Antivirus Mactee 3 User - B.F. 0058 - Dr.Lanza	Economia su impegno	10,80-	0,00	10,80-
U	2009	3.00.09.00.	1.1.3.002. 3.99.99.18.00.	7125 Dr.Lanza	Economia su impegno	10,80-	0,00	10,80-
U	2009	3.00.09.00.	1.1.3.002. 3.99.99.18.00.	2393 Fornitura buretta graduata da 100 ml - b.f. 7209- Dr. Torrisi	Economia su impegno	18,60-	0,00	18,60-
U	2009	3.00.09.00.	1.1.3.002. 3.99.99.18.00.	5185 fornitura concimi - dott Torrisi	Economia su impegno	61,23-	0,00	61,23-
U	2009	3.00.09.00.	1.1.3.002. 3.99.99.18.00.	10959 Fornitura vario materiale da laboratorio- b.f. 7211- Dr. Torrisi	Economia su impegno	39,45-	0,00	39,45-
U	2009	3.00.09.00.	1.1.3.002. 3.99.99.18.00.	11949 Fornitura vetreria e acqua ossigenata- b.f. 7213- Dr Torrisi	Economia su impegno	49,90-	0,00	49,90-
U	2009	3.00.09.00.	1.1.3.002. 3.99.99.18.00.	10866 Fornitura colorante - Dott. Sorrentino	Economia su impegno	97,40-	0,00	97,40-
U	2009	3.00.09.00.	1.1.3.002. 3.99.99.18.00.	Fornitura n. 4 conf. colorante phosphatase substrate- Dr. Sorrentino	Economia su impegno	194,80-	0,00	194,80-
U	2009	3.00.09.00.	1.1.3.002. 4.99.99.01.00.	2922 quota parte fornitura diserbanti azienda Arcimusa	Economia su impegno	40,91-	0,00	40,91-
U	2009	3.00.09.00.	1.1.3.002. 4.99.99.01.00					

XVI LEGISLATURA - DISEGNI DI LEGGE E RELAZIONI - DOCUMENTI

U	2009	3.00.09.00.	1.1.3.002.	4.99.99.01.00									
FORNITURA N.10 ROTOLI PLASTICA ADESIVA E 6 CUTTER-													
U	2009	3.00.09.00.	1.1.3.002.	4.99.99.01.00	6439 B.F.1867	Economia su impegno	33,00-	0,00	33,00-				
U	2009	3.00.09.00.	1.1.3.002.	4.99.99.01.00	7407 fornitura concime, bidoni, innaffiatoi - sig. Barbagallo - B.F. 1153	Economia su impegno	14,21-	0,00	14,21-				
U	2009	3.00.09.00.	1.1.3.002.	4.99.99.01.00	7428 Fornitura kg 20 Hopper - sig. Barbagallo - B.F. 1154	Economia su impegno	18,18-	0,00	18,18-				
U	2009	3.00.09.00.	1.1.3.002.	4.99.99.01.00	7433 fornitura vario materiale - B.F. 1155	Economia su impegno	39,66-	0,00	39,66-				
U	2009	3.00.09.00.	1.1.3.002.	4.99.99.01.00	fornitura n. 40 mastelli forati, kg 4 sacchetti neutri, concime								
U	2009	3.00.09.00.	1.1.3.002.	4.99.99.01.00	15018 solfato - dott. Caruso - B.F. 1158	Economia su impegno	26,37-	0,00	26,37-				
U	2009	3.00.09.00.	1.1.3.002.	4.99.99.01.00	11931 Fornitura Cyren e canne bamboo - b.f. 1157 - Sig. Vanica	Economia su impegno	36,40-	0,00	36,40-				
U	2009	3.00.09.00.	1.1.3.002.	4.99.99.01.00	22030 fornitura microram 35 - az. Palazzelli - Sig. Puglisi - B.F. 0524	Economia su impegno	18,55-	0,00	18,55-				
U	2009	3.00.09.00.	1.1.3.002.	4.99.99.01.00	fornitura recipiente, riduzione ottone, rubinetto - Sig. Scirè - Az.								
U	2009	3.00.09.00.	1.1.3.002.	4.99.99.01.00	45034 Arcimusa	Economia su impegno	13,32-	0,00	13,32-				
U	2009	3.00.09.00.	1.1.3.002.	4.99.99.01.00	fornitura batterie, fusto olio, grasso, candsetto, cuscinetto.....								
U	2009	3.00.09.00.	1.1.3.002.	4.99.99.01.00	53733 az. Palazzelli	Economia su impegno	329,93-	0,00	329,93-				
U	2009	3.00.09.00.	1.1.3.002.	4.99.99.01.00	53832 fornitura lt 10 pimento, lt 10 adesivo attack - az. Palazzelli	Economia su impegno	10,62-	0,00	10,62-				
U	2009	3.00.09.00.	1.1.3.002.	4.99.99.01.00	fornitura ferro tondo, blocchi, azolo, rasaglia, cemento - az.								
U	2009	3.00.09.00.	1.1.3.002.	4.99.99.01.00	53741 Palazzelli	Economia su impegno	343,55-	0,00	343,55-				
U	2009	3.00.09.00.	1.1.3.002.	4.99.99.01.00	51577 RECUPERO SOMMA FONDO ECONOMATO - F.N.5339/09	Economia su impegno	48,75-	0,00	48,75-				
U	2009	3.00.09.00.	1.1.3.002.	4.99.99.01.00	Fornitura telai scorrevoli, maniglie e ganci d'acciaio serra - Sig.								
U	2009	3.00.09.00.	1.1.3.002.	4.99.99.01.00	50947 Varrica	Economia su impegno	40,00-	0,00	40,00-				
U	2009	3.00.09.00.	1.1.3.002.	4.99.99.01.00	50264 fornitura materiale per serra tunnel - az. S. Gregorio	Economia su impegno	380,00-	0,00	380,00-				
U	2009	3.00.09.00.	1.1.3.002.	4.99.99.01.00	Fornitura CONFIDOR, AGRIPERLITE, ecc. - B.F. 1161- Sig.								
U	2009	3.00.09.00.	1.1.3.002.	4.99.99.01.00	36582 Varrica	Economia su impegno	33,31-	0,00	33,31-				
U	2009	3.00.09.00.	1.1.3.002.	4.99.99.01.00	29286 Fornitura chiavi varie azienda Palazzelli - Sig. Puglisi	Economia su impegno	125,00-	0,00	125,00-				
U	2009	3.00.09.00.	1.1.3.002.	4.99.99.01.00	29626 fornitura vario materiale - az. Palazzelli	Economia su impegno	145,74-	0,00	145,74-				
U	2009	3.00.09.00.	1.1.3.003.	1.03.99.09.01	45075 Materiale di cancelleria - B.F. 0613 - Sig. Mignemi	Economia su impegno	0,32-	0,00	0,32-				
U	2009	3.00.09.00.	1.1.3.003.	1.03.99.39.00	quota parte fornitura di blocchetti buoni fornitura e buste								
U	2009	3.00.09.00.	1.1.3.003.	1.03.99.39.00	5576 intestate - sede	Economia su impegno	18,00-	0,00	18,00-				
U	2009	3.00.09.00.	1.1.3.003.	4.99.99.01.00	fornitura detergenti - bicchieri - bobine carta - sacchetti in poliet.								
U	2009	3.00.09.00.	1.1.3.003.	4.99.99.01.00	46142 sacchetti carta - az. Palazzelli	Economia su impegno	68,23-	0,00	68,23-				
U	2009	3.00.09.00.	1.1.3.006.	1.99.99.A3.00	58339 FORNITURA ENERGIA ELETTRICA	Economia su impegno	4,32-	0,00	4,32-				
U	2009	3.00.09.00.	1.1.3.006.	4.99.99.01.00	8093 Pagamento fatt. 2000479878 del 13/01/09	Economia su impegno	8,75-	0,00	8,75-				
U	2009	3.00.09.00.	1.1.3.006.	4.99.99.01.00	Fattura n. 2001118412/09 fornitura energia dic. 08 Torre								
U	2009	3.00.09.00.	1.1.3.006.	4.99.99.01.00	8099 Landolina	Economia su impegno	1,71-	0,00	1,71-				
U	2009	3.00.09.00.	1.1.3.006.	4.99.99.01.00	Pagamento fatt. n. 2000999219/09 enel dicembre 2008								
U	2009	3.00.09.00.	1.1.3.006.	4.99.99.01.00	8102 Arcimusa	Economia su impegno	6,39-	0,00	6,39-				
U	2009	3.00.09.00.	1.1.3.006.	4.99.99.01.00	Pagamento fattura n. 2000999217/09 fornitura dicembre								
U	2009	3.00.09.00.	1.1.3.006.	4.99.99.01.00	8103 Arcimusa	Economia su impegno	4,52-	0,00	4,52-				
U	2009	3.00.09.00.	1.1.3.006.	4.99.99.01.00	Pagamento fatt. n. 2000999218/09 enel dicembre 2008								
U	2009	3.00.09.00.	1.1.3.006.	4.99.99.01.00	8104 Arcimusa	Economia su impegno	3,42-	0,00	3,42-				
U	2009	3.00.09.00.	1.1.3.006.	4.99.99.01.00	Pagamento fattura n. 2000999220/09 fornitura Palazzelli								
U	2009	3.00.09.00.	1.1.3.006.	4.99.99.01.00	8110 dicembre 2008	Economia su impegno	102,52-	0,00	102,52-				
U	2009	3.00.09.00.	1.1.3.006.	4.99.99.01.00	Pagamento fatt. 2000999221/09 fornitura Arcimusa Dicembre								
U	2009	3.00.09.00.	1.1.3.006.	4.99.99.01.00	8111 2008	Economia su impegno	15,23-	0,00	15,23-				
U	2009	3.00.09.00.	1.1.3.006.	4.99.99.01.00	Pagamento fattura n. 2000604401/09 fornitura RC dicembre								
U	2009	3.00.09.00.	1.1.3.006.	4.99.99.01.00	8112 2008	Economia su impegno	74,75-	0,00	74,75-				
U	2009	3.00.09.00.	1.1.3.006.	4.99.99.01.00	8215 Fatt. n. 2001975848 fornitura genn./09 c.da Torre Landolina	Economia su impegno	25,77-	0,00	25,77-				
U	2009	3.00.09.00.	1.1.3.006.	4.99.99.01.00	8220 Fornitura energia C.da Torre Landolina gennaio 09	Economia su impegno	15,72-	0,00	15,72-				
U	2009	3.00.09.00.	1.1.3.006.	4.99.99.01.00	Fornitura energia C.da Palazzelli gennaio/09 fatt. n.								
U	2009	3.00.09.00.	1.1.3.006.	4.99.99.01.00	8337 2001975847/09	Economia su impegno	112,55-	0,00	112,55-				
U	2009	3.00.09.00.	1.1.3.006.	4.99.99.01.00	Pagamento ENEL Arcimusa - Febbraio 09 - Fatture n.								
U	2009	3.00.09.00.	1.1.3.006.	4.99.99.01.00	10229 2003022473/474/475 del 12/03/09	Economia su impegno	14,70-	0,00	14,70-				
U	2009	3.00.09.00.	1.1.3.009.	3.99.99.18.00	51224 manutenzione sensori della serra az. S. Salvatore	Economia su impegno	48,00-	0,00	48,00-				
U	2009	3.00.09.00.	1.1.3.009.	4.99.99.01.00	51346 Costruzione gabbio in ferro - Dott. Rapisarda	Economia su impegno	80,00-	0,00	80,00-				
U	2009	3.00.09.00.	1.1.3.009.	4.99.99.01.00	50243 realizzazione di una porta in ferro presso azienda Palazzelli	Economia su impegno	250,00-	0,00	250,00-				
U	2009	3.00.09.00.	1.1.3.009.	4.99.99.01.00	40688 riparazione impianto motore pozzo vecchio - az. Palazzelli	Economia su impegno	50,00-	0,00	50,00-				
U	2009	3.00.09.00.	1.1.3.009.	4.99.99.01.00	6072 SOSTITUZIONE COLLETTORE	Economia su impegno	60,00-	0,00	60,00-				
U	2009	3.00.09.00.	1.1.3.009.	6.00.00.00.00	servizio biennale manutenzione impianto estinzione incendi -								
U	2009	3.00.09.00.	1.1.3.009.	6.00.00.00.00	30460 sede	Economia su impegno	93,60-	0,00	93,60-				
U	2009	3.00.09.00.	1.1.3.010.	4.99.99.01.00	fornitura n. 4 pneumatici per Toyota e n. 2 pneumatici per tratt.								
U	2009	3.00.09.00.	1.1.3.010.	4.99.99.01.00	55650 Gokioni - Cambria	Economia su impegno	151,67-	0,00	151,67-				
U	2009	3.00.09.00.	1.1.3.010.	4.99.99.01.00	46244 Intervento tecnico capannina meteorologica - az. Palazzelli	Economia su impegno	504,00-	0,00	504,00-				
U	2009	3.00.09.00.	1.1.3.010.	4.99.99.01.00	47826 varia fornitura di pezzi in ferro - azienda Palazzelli	Economia su impegno	82,40-	0,00	82,40-				
U	2009	3.00.09.00.	1.1.3.010.	4.99.99.01.00	Manutenzione e riparazione armadio refr. con sostit.								
U	2009	3.00.09.00.	1.1.3.010.	4.99.99.01.00	27382 compressore - b.f. 1159	Economia su impegno	65,00-	0,00	65,00-				
U	2009	3.00.09.00.	1.1.3.012.	4.99.99.01.00	10205 Tassa rifiuti solidi urbani	Economia su impegno	0,35-	0,00	0,35-				
U	2009	3.00.09.00.	1.1.3.012.	4.99.99.01.00	servizio sorveglianza azienda Palazzelli periodo 01/04/2009-								
U	2009	3.00.09.00.	1.1.3.012.	4.99.99.01.00	11021 31/03/2010	Economia su impegno	900,00-	0,00	900,00-				
U	2009	3.00.09.00.	1.1.3.012.	4.99.99.01.00	53925 quota parte pulizia locali sede	Economia su impegno	88,83-	0,00	88,83-				
U	2009	3.00.09.00.	1.1.3.014.	1.01.99.08.00	QUOTA PARTE AFFITTO MAGAZZINI SITI IN RAMACCA								
U	2009	3.00.09.00.	1.1.3.014.	1.01.99.08.00	7417 LOCALITA' LIBERTINIA VIA C. MARCHESE	Economia su impegno	34,62-	0,00	34,62-				
U	2009	3.00.09.00.	1.1.3.019.	1.03.04.05.00	FORNITURA DOLCI TIPICI PER MOSTRA POMOLOGICA								
U	2009	3.00.09.00.	1.1.3.019.	1.03.04.05.00	3880 PRESSO AZ. PALAZZELLI	Economia su impegno	1,00-	0,00	1,00-				
U	2009	3.00.09.00.	1.1.3.021.	1.05.99.06.00	14911 Conferimento incarico professionale	Economia su impegno	0,60-	0,00	0,60-				
U	2009	3.00.09.00.	1.1.3.021.	1.99.99.A3.00	38047 Convenzione CRA-ACM / Reg. Sic. -DII Progetto ASER	Economia su impegno	15.000,00-	0,00	15.000,00-				
U	2009	3.00.09.00.	1.1.3.021.	1.99.99.A3.00	Convenzione progetto ASER fra CRA-ACM e DCA - Prof.								
U	2009	3.00.09.00.	1.1.3.021.	1.99.99.A3.00	34687 Inglese	Economia su impegno	6.000,00-	0,00	6.000,00-				
U	2009	3.00.09.00.	1.1.3.021.	3.99.99.18.00	14912 Conferimento incarico professionale	Economia su impegno	230,46-	0,00	230,46-				
U	2009	3.00.09.00.	1.1.3.029.	4.99.99.01.00	48064 fornitura rete - paletti - filo zinco - az. Palazzelli	Economia su impegno	344,79-	0,00	344,79-				
U	2009	3.00.09.00.	1.2.4.001.	1.01.99.08.00	16907 CONTRIBUTO IRAP SU SALARIO PANDOLFO	Economia su impegno	14,93-	0,00	14,93-				
U	2009	3.00.09.00.	1.2.4.001.	1.03.02.06.00	31516 TRIBUTO IRAP SU STIPENDIO DI FRANCO FRANCESCA	Economia su impegno	7,48-	0,00					

XVI LEGISLATURA - DISEGNI DI LEGGE E RELAZIONI - DOCUMENTI

U	2005	3.00.09.16.	1.1.3.002.	1.04.99.11.00	90901952 PASTIGLIA 100% COCCO	Economia su impegno	15,38-	0,00	15,38-
U	2005	3.00.09.16.	1.1.3.003.	1.08.99.42.00	90901927 TONER CIANO PER TALLY T8006 (PARTE)	Economia su impegno	36,00-	0,00	36,00-
U	2005	3.00.09.16.	1.2.4.001.	1.60.00.00.00	CONCESSIONE PUBBLICITARIA CARTELLONE ISF ANNO	Economia su impegno	1,00-	0,00	1,00-
U	2006	3.00.09.16.	1.1.3.002.	1.04.99.01.00	90901948 2005 AGAR TECHNICAL, BACCHETTE VETRO, BOTTIGLIA	Economia su impegno	10,78-	0,00	10,78-
U	2006	3.00.09.16.	1.1.3.003.	6.00.00.00.00	64396 PIREX.	Economia su impegno	6,00-	0,00	6,00-
U	2006	3.00.09.16.	1.1.3.008.	6.00.00.00.00	33413 Schede per orologio, Risme A4...	Economia su impegno	80,00-	0,00	80,00-
U	2006	3.00.09.16.	1.1.3.008.	6.00.00.00.00	33471 Interventi tecnici su attrezzatura Palermo	Economia su impegno	32,00-	0,00	32,00-
U	2006	3.00.09.16.	1.1.3.010.	6.00.00.00.00	33476 Manutenzione automezzi Palermo	Economia su impegno	1,47-	0,00	1,47-
U	2006	3.00.09.16.	2.1.2.003.	1.04.99.01.00	9788 N. 02 FORNI MICROONDE	Economia su impegno	278,00-	0,00	278,00-
U	2007	3.00.09.16.	1.1.2.014.	1.60.00.00.00	75191 Contributi OTI - OTD	Economia su impegno	3.556,29-	0,00	3.556,29-
U	2007	3.00.09.16.	1.1.3.002.	1.04.04.01.00	69941 Ammonio, nitrati, potessio	Economia su impegno	0,01-	0,00	0,01-
U	2007	3.00.09.16.	1.1.3.002.	6.00.00.00.00	75200 Piante di Ibliscus	Economia su impegno	0,07-	0,00	0,07-
U	2007	3.00.09.16.	4.1.1.002.	1.60.00.00.00	75195 Contributi OTI - OTD	Economia su impegno	5.322,41-	0,00	5.322,41-
U	2008	3.00.09.16.	1.1.2.011.	1.04.01.01.00	Liquidazione missione dicembre 2007 Acireale (aut. 1250/13.3 del 03-12-2007)	Economia su impegno	15,70-	0,00	15,70-
U	2008	3.00.09.16.	1.1.2.011.	1.04.01.02.00	63445 Missione Partinico dicembre 2008 (aut. 1694/13.3 del 19/12/2008)	Economia su impegno	2,45-	0,00	2,45-
U	2008	3.00.09.16.	1.1.2.014.	1.04.08.02.00	45323 Bertolini	Economia su impegno	280,00-	0,00	280,00-
U	2008	3.00.09.16.	1.1.2.014.	1.04.08.02.00	45323 Bertolini	Economia su impegno	280,00-	0,00	280,00-
U	2008	3.00.09.16.	1.1.3.010.	6.00.00.00.00	55007 Manutenzione Fiat Tipo PA936824	Economia su impegno	112,00-	0,00	112,00-
U	2008	3.00.09.16.	2.1.5.001.	6.00.00.00.00	65115 Liquidazione TFR Tavolacci	Economia su impegno	0,12-	0,00	0,12-
U	2009	3.00.09.16.	1.1.2.012.	1.04.99.01.00	Liq. missione stera località Nurlingen (Germania 24-28/05/2009 per partecipazione all'International Green Roof Congress 2009 - aut. 756/13.23 del 19/05/2009)	Economia su impegno	4,70-	0,00	4,70-
U	2009	3.00.09.16.	1.1.3.004.	1.04.99.01.00	8817 "HORTSCIENCE"	Economia su impegno	8,52-	0,00	8,52-
U	2009	3.00.09.16.	1.1.3.009.	6.00.00.00.00	24913 Tubo polietilene B.D. diam. 16 PN 6 mt 500	Economia su impegno	100,00-	0,00	100,00-
U	2009	3.00.09.16.	1.1.3.009.	6.00.00.00.00	24469 Cono in gomma, nastro segnalibro	Economia su impegno	113,09-	0,00	113,09-
U	2005	3.00.09.16.	4.1.1.009.	1.05.99.06.00	91401152 CONTRIBUTO RICERCA RIOM ES.2005	Economia su impegno	50.000,00-	0,00	50.000,00-
U	2005	3.00.10.00.00	4.1.1.009.	1.05.99.06.00	91401153 CONTRIBUTO DI RICERCA RIOM ES.2005	Economia su impegno	149.500,00-	0,00	149.500,00-
U	2005	3.00.10.00.00	4.1.1.009.	1.05.99.06.00	91401166 CONTRIBUTO DI RICERCA R.I.O.M. ESERC.2005	Economia su impegno	449.000,00-	0,00	449.000,00-
U	2005	3.00.10.00.00	4.1.1.009.	1.05.99.06.00	91401167 CONTRIBUTO DI RICERCA R.I.O.M. ESERC.2005	Economia su impegno	60.000,00-	0,00	60.000,00-
U	2005	3.00.10.00.00	4.1.1.009.	1.06.02.02.00	618 Convenzione del 30/06/2005	Economia su impegno	24.750,00-	0,00	24.750,00-
U	2009	3.00.10.00.00	1.1.2.003.	1.06.99.07.01	59222 Di RENDE	Economia su impegno	113,59-	0,00	113,59-
U	2009	3.00.10.00.00	1.1.2.004.	1.06.99.07.01	58291 Stipendio OTD gg.14 Sede di RENDE dicembre 2009	Economia su impegno	0,10-	0,00	0,10-
U	2009	3.00.10.00.00	1.1.2.010.	3.99.99.03.00	773 Contratto di collaborazione dal 01/01/2009 al 28/08/2009	Economia su impegno	0,07-	0,00	0,07-
U	2009	3.00.10.00.00	1.1.2.012.	1.05.99.06.00	10337 Anticipo missione a Jaén (SPAGNA) per partecipazione al XIV International Fair of Olive Oil and Allied Industries 13-16/05/2009	Economia su impegno	1.000,00-	0,00	1.000,00-
U	2009	3.00.10.00.00	1.1.2.012.	1.06.99.07.01	18960 Missione e Budapest per EFFOST Conference 2009 - 11-13 Novembre 2009	Economia su impegno	77,42-	0,00	77,42-
U	2009	3.00.10.00.00	1.1.2.012.	1.06.99.07.01	51245 Saldo missione a Nazareth 08-11/12/2009	Economia su impegno	36,78-	0,00	36,78-
U	2009	3.00.10.00.00	1.1.2.014.	1.05.99.06.00	9589 Versamento contributi INPS su co.co.co. Sede di PESCARA dal 02/03/09 al 30/06/09	Economia su impegno	1,00-	0,00	1,00-
U	2009	3.00.10.00.00	1.1.2.014.	1.06.99.07.01	29440 Contributi INPS su contratto Co.co.co. (Dr. Scalercio) dal 14/07/2009 al 13/10/2009	Economia su impegno	1,00-	0,00	1,00-
U	2009	3.00.10.00.00	1.1.2.014.	1.99.99.57.00	58934 Versamento INPS su compenso Sede di RENDE quota parte es. 2010	Economia su impegno	253,00-	0,00	253,00-
U	2009	3.00.10.00.00	1.1.2.014.	1.01.99.07.00	56952 Versamento INPS su compenso co.co.co. Sede di PESCARA es.2010	Economia su impegno	423,49-	0,00	423,49-
U	2009	3.00.10.00.00	1.1.2.014.	1.99.99.39.00	41467 Versamento contributi INPS co.co.co. Sede di RENDE quota parte es.2009	Economia su impegno	217,00-	0,00	217,00-
U	2009	3.00.10.00.00	1.1.2.018.	6.00.00.00.00	55462 Spese per analisi cliniche Sede di PESCARA	Economia su impegno	86,16-	0,00	86,16-
U	2009	3.00.10.00.00	1.1.3.002.	1.05.99.06.00	49527 Fornitura materiale tecnico per Sede di RENDE	Economia su impegno	739,80-	0,00	739,80-
U	2009	3.00.10.00.00	1.1.3.002.	1.05.99.06.00	7019 Fornitura materiale tecnico per Sede di PESCARA	Economia su impegno	308,59-	0,00	308,59-
U	2009	3.00.10.00.00	1.1.3.002.	1.05.99.06.00	3120 Fornitura olio per prove sperimentali Sede di PESCARA	Economia su impegno	80,00-	0,00	80,00-
U	2009	3.00.10.00.00	1.1.3.002.	1.06.07.03.00	48664 Fornitura olio per prove sperimentali Sede di PESCARA	Economia su impegno	157,50-	0,00	157,50-
U	2009	3.00.10.00.00	1.1.3.002.	1.06.07.03.00	48665 Fornitura olio per prove sperimentali Sede di PESCARA	Economia su impegno	4,80-	0,00	4,80-
U	2009	3.00.10.00.00	1.1.3.002.	1.06.07.03.00	48666 Fornitura olio per prove sperimentali Sede di PESCARA	Economia su impegno	93,60-	0,00	93,60-
U	2009	3.00.10.00.00	1.1.3.002.	1.06.07.03.00	48668 Fornitura olio per prove sperimentali Sede di PESCARA	Economia su impegno	40,00-	0,00	40,00-
U	2009	3.00.10.00.00	1.1.3.002.	1.06.07.03.00	48669 Fornitura olio per prove sperimentali Sede di PESCARA	Economia su impegno	92,00-	0,00	92,00-
U	2009	3.00.10.00.00	1.1.3.002.	1.06.07.03.00	48671 Fornitura olio per prove sperimentali Sede di PESCARA	Economia su impegno	140,00-	0,00	140,00-
U	2009	3.00.10.00.00	1.1.3.002.	1.06.07.03.00	48688 Fornitura olio per prove sperimentali Sede di PESCARA	Economia su impegno	15,00-	0,00	15,00-
U	2009	3.00.10.00.00	1.1.3.002.	1.06.07.03.00	48691 Fornitura olio per prove sperimentali Sede di PESCARA	Economia su impegno	15,00-	15,00-	15,00-
U	2009	3.00.10.00.00	1.1.3.002.	1.06.07.03.00	48695 Fornitura olio per prove sperimentali Sede di PESCARA	Economia su impegno	102,90-	0,00	102,90-
U	2009	3.00.10.00.00	1.1.3.002.	1.06.07.03.00	48696 Fornitura olio per prove sperimentali Sede di PESCARA	Economia su impegno	126,00-	0,00	126,00-
U	2009	3.00.10.00.00	1.1.3.002.	1.06.99.07.01	41705 Fornitura materiale tecnico per Sede di RENDE	Economia su impegno	123,12-	0,00	123,12-
U	2009	3.00.10.00.00	1.1.3.002.	1.06.99.07.01	38202 Fornitura materiale tecnico per Sede di PESCARA	Economia su impegno	244,52-	0,00	244,52-
U	2009	3.00.10.00.00	1.1.3.002.	1.06.99.07.01	38669 Standard Tocoltroni - Sede di Pescara	Economia su impegno	587,40-	0,00	587,40-
U	2009	3.00.10.00.00	1.1.3.002.	3.99.99.03.00	48700 Fornitura materiale tecnico per Sede di PESCARA	Economia su impegno	544,67-	0,00	544,67-
U	2009	3.00.10.00.00	1.1.3.002.	3.99.99.03.00	48702 Fornitura materiale tecnico per Sede di PESCARA	Economia su impegno	1.774,40-	0,00	1.774,40-
U	2009	3.00.10.00.00	1.1.3.002.	3.99.99.39.00	37912 Fornitura metanolo per laboratorio Sede di RENDE	Economia su impegno	432,00-	0,00	432,00-
U	2009	3.00.10.00.00	1.1.3.002.	6.00.00.00.00	37750 A SALDO FATTURA NR57329717 DEL 31/03/2007	Economia su impegno	240,00-	0,00	240,00-
U	2009	3.00.10.00.00	1.1.3.002.	6.00.00.00.00	34352 Nr. 7 Bombole idrogeno 5.5 - Sede di Pescara	Economia su impegno	672,00-	0,00	672,00-
U	2009	3.00.10.00.00	1.1.3.002.	6.00.00.00.00	34352 Nr. 7 Bombole idrogeno 5.5 - Sede di Pescara	Economia su impegno	403,20-	0,00	403,20-
U	2009	3.00.10.00.00	1.1.3.003.	1.06.99.07.01	43408 Acquisto Toner per stampante Sede di PESCARA	Economia su impegno	168,00-	0,00	168,00-
U	2009	3.00.10.00.00	1.1.3.003.	3.99.99.39.00	41556 Fornitura materiale economico vario per Sede di RENDE	Economia su impegno	598,47-	0,00	598,47-
U	2009	3.00.10.00.00	1.1.3.003.	6.00.00.00.00	3135 Fornitura materiale economico vario per Sede di PESCARA	Economia su impegno	250,10-	0,00	250,10-
U	2009	3.00.10.00.00	1.1.3.005.	1.99.99.01.00	37712 Spese telefoniche V.BIM. 2009 Sede di RENDE	Economia su impegno	341,50-	0,00	341,50-
U	2009	3.00.10.00.00	1.1.3.008.	1.05.99.06.00	7002 Manutenzione fotocopiatrica digitale Sede di PESCARA	Economia su impegno	1.410,00-	0,00	1.410,00-
U	2009	3.00.10.00.00	1.1.3.008.	6.00.00.00.00	45677 Manutenzione PC Sede di PESCARA	Economia su impegno	486,00-	0,00	486,00-
U	2009	3.00.10.00.00	1.1.3.009.	6.00.00.00.00	45696 Realizzazione del CENTRO STELLA RETE TELEMATICA Sede di PESCARA	Economia su impegno	600,00-	0,00	600,00-
U	2009	3.00.10.00.00	1.1.3.010.	1.05.99.06.00	9028 Riparazione pompa rotativa GALILEO laboratorio Sede di RENDE	Economia su impegno	76,00-	0,00	76,00-
U	2009	3.00.10.00.00	1.1.3.010.	6.00.00.00.00	30965 Intervento di riparazione su ICP Massa - Sede di Rend	Economia su impegno	3.555,00-	0,00	3.555,00-
U	2009	3.00.10.00.00	1.1.3.012.	6.00.00.00.00	18808 Servizio di Derattizzazione, Disinfestazione e Disinfezione dal 02/05/2009 al 30/04/2010 loc. SEDE	Economia su impegno	43,20-	0,00	43,20-
U	2009	3.00.10.00.00	1.1.3.021.	6.00.00.00.00	44004 Assegno di ricerca AR6 "Recupero e valorizzazione di sottoprodotti..." dal 08/07/2009 al 07/07/2010 - Quota parte	Economia su impegno	108,00-	0,00	108,00-
U	2009	3.00.10.00.00	1.1.3.021.	6.00.00.00.00	39637 Analisi chimico-fisiche su campioni olio Sede di RENDE	Economia su impegno	108,00-	0,00	108,00-
U	2009	3.00.10.00.00	1.1.3.021.	6.00.00.00.00	49743 Intervento fitosanitario su palma Sede di PESCARA	Economia su impegno	588,00-	0,00	588,00-
U	2009	3.00.10.00.00	1.1.3.032.	6.00.00.00.00	37502 Acquisto pneumatici per Fiat UNO AJ367WT sede di RENDE	Economia su impegno	83,02-	0,00	83,02-
U	2009	3.00.10.00.00	1.2.1.002.	1.06.99.07.01	Assegno di ricerca AR6 "Recupero e valorizzazione di sottoprodotti..." dal 08/07/2009 al 07/07/2010 - Quota parte	Economia su impegno	42,91-	0,00	42,91-
U	2009	3.00.10.00.00	1.2.1.002.	6.01.02.26.02	28651 2009 Proroga assegno di ricerca Sede di PESCARA dal 1°A aprile 2009 al 31/03/2010	Economia su impegno	0,04-	0,00	0,04-
U	2009	3.00.10.00.00	1.2.1.002.	6.01.02.26.02	11872 Contratto assegno di Ricerca Sede di PESCARA dal 01/04/09 al 31/03/2010	Economia su impegno	0,04-	0,00	0,04-
U	2009	3.00.10.00.00	1.2.1.005.	6.01.02.26.02	58954 Versamento INPS assegnista Sede di RENDE quota parte esercizio 2010	Economia su impegno	146,66-	0,00	146,66-
U	2009	3.00.10.00.00	1.2.4.001.	1.05.99.06.00	58940 Versamento IRAP su compensi Sede di PESCARA dal 02/03/09 al 30/06/09	Economia su impegno	14,00-	0,00	14,00-
U	2009	3.00.10.00.00	1.2.4.001.	1.05.99.06.00	9590 Versamento IRAP su compensi co.co.co. Sede di RENDE dal 02/02/2009 al 30/05/2009	Economia su impegno	0,50-	0,00	0,50-
U	2009	3.00.10.00.00	1.2.4.001.	1.06.07.03.00	3314 Versamenti IRAP su borsiste Sede di PESCARA es.2010	Economia su impegno	565,00-	0,00	565,00-

XVI LEGISLATURA - DISEGNI DI LEGGE E RELAZIONI - DOCUMENTI

			Versamento IRAP su compenso Sede di RENDE quota parte					
U	2009	3.00.10.00.00	1.2.4.001.11.99.99.57.00	58935 es. 2010	Economia su impegno	126,00-	0,00	126,00-
U	2009	3.00.10.00.00	1.2.4.001.12.01.99.07.00	58953 Versamento IRAP su compenso Sede di PESCARA es.2010	Economia su impegno	250,14-	0,00	250,14-
U	2009	3.00.10.00.00	2.1.2.009. 1.06.99.07.01	49749 Acquisto n2 Windows 7 Home Premium per Sede di REN DE	Economia su impegno	768,00-	0,00	768,00-
U	2009	3.00.10.00.00	4.1.1.009.11.99.99.33.00	18131 Contributo Anno 2008	Maggiore spesa su liquidazione	0,52+	0,52+	
U	2009	3.00.10.00.00	4.1.1.009.11.99.99.33.00	18133 Contributo anno 2008	Economia su impegno	52,00-	0,00	52,00-
			3.00.10.00. Totale			752.761,37-	15,52+	752.776,89-
U	2009	3.00.10.00.01	1.1.3.005. 1.05.99.06.00	25233 Spese telefoniche III bim. 2009 sede di SPOLETO	Economia su impegno	387,00-	0,00	387,00-
			3.00.10.00.01 Totale	Contratto di manutenzione ascensori loc. Sede distaccata di SPOLETO dal 01/01/2009 al 31/12/2009	Economia su impegno	63,00-	0,00	63,00-
U	2009	3.00.10.24	1.1.3.002. 2.01.99.09.00	54575 Fornitura materiale tecnico vario	Economia su impegno	450,00-	0,00	450,00-
U	2009	3.00.10.24	1.1.3.032. 6.00.00.00.00	24474 Fornitura carburante per automezzi di servizio SAM fatt. 161739 del 31/5/09	Economia su impegno	420,05-	0,00	420,05-
U	2009	3.00.10.24	1.1.3.032. 6.00.00.00.00	24475 Fornitura carburante per automezzi di servizio SAM fatt. n. 127895 del 30/4/09	Economia su impegno	292,03-	0,00	292,03-
U	2009	3.00.10.24	1.2.1.002. 6.01.02.26.02	58955 Assegno di Ricerca SAM quota parte es.2010	Economia su impegno	104,18-	0,00	104,18-
			3.00.10.24. Totale			0,11-	0,00	0,11-
U	2009	3.00.10.32	1.1.3.002. 1.01.02.14.00	58509 Rinnovo annuale della licenza del software GenStat	Economia su impegno	816,37-	0,00	816,37-
			3.00.10.32. Totale			66,47-	0,00	66,47-
U	2008	3.00.11.00	1.1.3.003. 1.05.01.04.00	45374 ASTI - N. 9 SC. SALVIETTE-ASCIUGAMANO BAGNO	Economia su impegno	330,70-	0,00	330,70-
U	2008	3.00.11.00	1.1.3.029. 4.20.99.01.00	63922 VIGNETO ASTI - LAVORI DI IMPIANTO BARBATELLE	Economia su impegno	5.322,68-	0,00	5.322,68-
U	2008	3.00.11.00	1.1.3.029. 6.00.00.00.00	63921 VIGNETO ASTI - LAVORI DI IMPIANTO BARBATELLE	Economia su impegno	2.154,00-	0,00	2.154,00-
U	2009	3.00.11.00	1.1.3.007. 6.00.00.00.00	38185 ASTI - SPESE RISCALDAMENTO LOCALI	Economia su impegno	213,31-	0,00	213,31-
U	2009	3.00.11.00	1.2.4.001.16.01.02.28.00	58993 I.R.A.P. STAGE MADRID GARCIA MORUO	Economia su impegno	54,29-	0,00	54,29-
			3.00.11.00. Totale			8.074,98-	0,00	8.074,98-
			3.00.11.11. Totale	LAVORI RIPARAZIONE TETTI PRESSO LA CASCINA BORASO	Economia su impegno	22.110,00-	0,00	22.110,00-
U	2008	3.00.11.14	1.1.3.002. 1.04.01.01.00	21030 Sequenziamento primer	Economia su impegno	347,40-	0,00	347,40-
U	2009	3.00.11.14	1.1.2.011. 6.00.00.00.00	57592 Liquidazione missione Asti	Economia su impegno	53,10-	0,00	53,10-
U	2009	3.00.11.14	1.1.2.011. 6.00.00.00.00	57593 Liquidazione missione Asti	Economia su impegno	12,30-	0,00	12,30-
U	2009	3.00.11.14	1.1.3.002. 1.04.01.01.00	56706 Acq. terriccio, cernocote, basacote, ecc., (parte)	Economia su impegno	18,21-	0,00	18,21-
U	2009	3.00.11.14	1.1.3.008. 6.00.00.00.00	57774 Fornitura energia elettrica LUGLIO - AGOSTO 2009	Economia su impegno	5.589,88-	0,00	5.589,88-
U	2009	3.00.11.14	1.1.3.008. 6.00.00.00.00	57695 Acq. microrapid, aspirat. kil transf. ecc., Acq. autoradio, coppia altoparlanti, coppia catene per Citroen	Economia su impegno	98,82-	0,00	98,82-
U	2009	3.00.11.14	1.1.3.010. 6.00.00.00.00	57666 Beringo	Economia su impegno	139,00-	0,00	139,00-
U	2009	3.00.11.14	2.1.1.005. 6.00.00.00.00	58100 Lavori ripristino condizioni sicurezza Istituto	Economia su impegno	2.309,55-	0,00	2.309,55-
U	2009	3.00.11.14	2.1.1.005. 6.00.00.00.00	49818 Acq. ringhiera in ferro	Economia su impegno	1.620,00-	0,00	1.620,00-
			3.00.11.14. Totale			10.188,26-	0,00	10.188,26-
U	2006	3.00.11.23.00	2.1.2.006. 6.00.00.00.00	67255 ACQUISTO CAPI BESTIAME ONERI PREVIDENZIALI CARICO/ ENTE RETRIBUZIONI O.T.D. ANNO 2007	Economia su impegno	600,00-	0,00	600,00-
U	2007	3.00.11.23.00	1.1.2.014. 14.35.99.01.00	7757 N. 3000 PICCHETTI IN LEGNO CON PUNTA (GIORCELLI)	Economia su impegno	8.024,86-	0,00	8.024,86-
U	2008	3.00.11.23.00	1.1.3.002. 1.09.07.01.00	CEMENTO, FUMAILO, TUBO PASSA-CAVO, DISCO DA TAGLIO - AZ. MEZZI (BECCHINO)	Economia su impegno	136,56-	0,00	136,56-
U	2008	3.00.11.23.00	1.1.3.009. 6.00.00.00.00	55664 FATT.N. 28010184 DEL 16/10/2008 ASSISTENZA TECNICA	Economia su impegno	246,31-	0,00	246,31-
U	2006	3.00.11.23.00	1.1.3.021. 6.00.00.00.00	55933 PERIODICA (URF)	Economia su impegno	480,00-	0,00	480,00-
U	2009	3.00.11.23.00	1.1.2.014.11.99.04.08.00	14629 ONERI PREVIDENZIALI CARICO ENTE ANNO 2009 O.T.D. N. 14 BUONI PASTO PERIODO NOVEMBRE-DICEMBRE 2009 -	Economia su impegno	1.980,34-	0,00	1.980,34-
U	2009	3.00.11.23.00	1.1.2.015. 2.01.99.07.00	58909 PONZI	Economia su impegno	98,00-	0,00	98,00-
U	2009	3.00.11.23.00	1.1.3.002. 1.08.99.07.00	N. 12 CARTONI JIFFY 7 - PASTIGLIE DI TORBA PRESSATA	Economia su impegno	98,00-	0,00	98,00-
U	2009	3.00.11.23.00	1.1.3.002. 6.00.00.00.00	42439 CODICE PRODOTTO 32170142 (VIETTO) MATERIALE DI USO E CONSUMO PER MANUTENZIONI	Economia su impegno	54,44-	0,00	54,44-
U	2009	3.00.11.23.00	1.1.3.002. 6.00.00.00.00	40098 VARIE AZIENDA MEZZI (BECCHINO)	Economia su impegno	0,01-	0,00	0,01-
U	2009	3.00.11.23.00	1.1.3.002. 6.00.00.00.00	N. 5 CONFEZIONI DA 36 ROTOLI NASTRO IN PVC VARI COLORI (VIETTO)	Economia su impegno	59,14-	0,00	59,14-
U	2009	3.00.11.23.00	1.1.3.002. 6.00.00.00.00	N. 328 OLIGONUCLEOTIDI DI LUNGHEZZA COMPRESA TRA 15 E 50 BASI PER LABORATORIO BIOTECNOLOGIE (DIREZIONE)	Economia su impegno	12,00-	0,00	12,00-
			3.00.11.23.00. Totale			18.578,19-	0,00+	18.578,19-
U	2009	3.00.11.23.00	1.1.3.002. 6.00.00.00.00	ACQUISTO DI N. 1PUNTALI 0.1-10 RACK COD.N.10PUNTALI 0.1-10 SACCHETTO, N.1 PUNTALI 10-100 RACK COD.N.10 PUNTALI 10-100 SACCHETTO, N.1 PUNTALI 100-1000 RACK, N. 100-1000 PUNTALI SACCHETTO, N.1 PIPETTA COMFORT UL 10-100, N.1 PIPETTA COMFORT UL 0.5-10, N.1 PIPETTA COMFORT 100-1000, N.1 PIPETTA COMFORT 1000-5000, SPESE TRASPORTO (BIOTECNOLOGIE)	Economia su impegno	5,10-	0,00	5,10-
U	2009	3.00.11.23.00	1.1.3.002. 6.00.00.00.00	N. 3 PROVETTE 2 ML 1000 PZ, N. 6 PROVETTE 1.5 ML 1000 PZ, N. 10 QUANTI.M. 100 PZ, N. 2 PORTAFALCON KARTELL 1 PZ, N.2 SACCHETTI AUTOCLAVE 200 PZ, BACINELLE PVC 1 PZ, PARAFILM 10 CMX75M, PIPETTE VETRO 1 PZ. SPESE TRASPORTO (BIOTECNOLOGIE)	Economia su impegno	21,67-	0,00	21,67-
U	2009	3.00.11.23.00	1.1.3.005. 6.00.00.00.00	56194 COLLEGAMENTO INTERNET MEDIANTE PONTE RADIO -	Economia su impegno	10,80-	0,00	10,80-
U	2009	3.00.11.23.00	1.1.3.006. 6.00.00.00.00	5695 ATTVAZIONE E CANONE DAL MESE DI APRILE 09 (SCOTTI)	Economia su impegno	5.837,78-	0,00	5.837,78-
U	2009	3.00.11.23.00	1.1.3.021. 4.35.99.01.00	59031 CONSUMO ENERGIA ELETTRICA CRA-PLF CASALE MIETTURA E TRASPORTO COLZA RACCOLTA ANNO 2009	Economia su impegno	0,07-	0,00	0,07-
U	2009	3.00.11.23.00	1.1.3.031. 1.99.04.08.00	32807 AZIENDA MEZZI (BECCHINO)	Economia su impegno	40,94-	0,00	40,94-
U	2009	3.00.11.23.00	1.1.3.031. 1.99.04.08.00	29173 NOLEGGIO OPEL ASTRA (N1) DAL 23/07/2009 A TUTTO IL 2009 (DIREZIONE)	Economia su impegno	632,64-	0,00	632,64-
U	2009	3.00.11.23.00	1.1.3.031. 1.99.99.57.01	2581 NOLEGGIO AUTOVETTURA FIAT STILO TARGA DB837EE. NOLEGGIO OPEL ASTRA (N1) DAL 23/07/2009 A TUTTO IL 2009 (DIREZIONE)	Economia su impegno	41,58-	0,00	41,58-
U	2009	3.00.11.23.00	1.2.1.002. 6.01.02.26.02	RETRIBUZIONE ANNO 2009 ASSEGNO DI RICERCA	Economia su impegno	0,04-	0,00	0,04-
U	2009	3.00.11.23.00	1.4.2.001. 2.01.99.07.00	9691 GRIGNETTI ALESSANDRA	Economia su impegno	234,34-	0,00	234,34-
U	2009	3.00.11.23.00	2.1.2.004. 3.99.99.99.99	54516 ACCANTONAMENTO TFR NOVEMBRE/DICEMBRE 2009	Economia su impegno	4,17-	0,00	4,17-
U	2009	3.00.11.23.00	2.1.2.004. 6.00.00.00.00	59214 ACQUISTO CARICATORE FRONTALE PER TRATTORE NEW HOLLAND (DIREZIONE)	Economia su impegno	57,40-	0,00	57,40-
			3.00.11.23.01. Totale			18.578,19-	0,00+	18.578,19-
U	2008	3.00.11.23.01	2.1.2.002. 6.00.00.00.00	59213 N. 1 VOLUME "HOLZSCHLAG MOLLY XML ADDISON 2008" S.D. ROMA (DEMONTS)	Economia su impegno	35,00-	0,00	35,00-
U	2009	3.00.11.23.01	1.1.2.011. 6.00.00.00.00	MISSIONE A BAGNI DI TIVOLI DEL 30/10/2009 - SOPRALLUOGO TECNICO CON IL DIRETTORE GENERALE DR. LOPIPARO E DR. SCARASCIA - AUTO SERVIZIO. VETRINI PER MASCHERE, OCCHIALI, SCARPE E CIUFFIE -	MISSIONE NON EFFETTUATA.	20,00-	0,00	20,00-
U	2009	3.00.11.23.01	1.1.2.019. 6.00.00.00.00	52352 CRA-PLF-RM (MENTA)	Economia su impegno	0,01-	0,00	0,01-
U	2009	3.00.11.23.01	1.1.3.002. 2.01.99.09.00	MATERIALE DI CONSUMO TECNICO VARIO PER MOLTIPLICAZIONE PIANTE - CRA-PLF-RM (GRAS)	Economia su impegno	0,01-	0,00	0,01-
U	2009	3.00.11.23.01	1.1.3.003. 6.00.00.00.00	N. 240 RISME CARTA FOTOCOPIE PER CRA PLF RM	Economia su impegno	0,44-	0,00	0,44-
U	2009	3.00.11.23.01	1.1.3.006. 6.00.00.00.00	35900 (GUASCHINO)	Economia su impegno	3.899,90-	0,00	3.899,90-
U	2009	3.00.11.23.01	4.1.1.009.16.00.00.00.00	59029 CONSUMO ENERGIA ELETTRICA CRA - PLF-RM (URF)	Economia su impegno	22,20-	0,00	22,20-
			3.00.11.23.01. Totale	VERSAMENTO ASSEGNO POSTE ITALIANE N.6295171638- 6459 02 DEL 28/01/2009 CUALE RIMBORSO ACEA SPA.	Economia su impegno	3.977,56-	0,00	3.977,56-
U	2007	3.00.12.00	2.1.1.005. 5.99.99.02.00	7354 Fornitura e messa in opera impianto triguo Azienda Lamarossa	Economia su impegno	10,45-	0,00	10,45-

XVI LEGISLATURA – DISEGNI DI LEGGE E RELAZIONI - DOCUMENTI

U	2008	3.00.12.00.	1.1.3.012.	6.00.00.00.00	Servizio annuale pulizia locali Conegliano Susegana e Spretiano	Economia su impegno	3,89-	0,00	3,89-
U	2008	3.00.12.00.	1.1.3.021.	3.99.99.20.00	18492 Prestazioni per preparazione microvinificazioni e relative analisi	Economia su impegno	416,67-	0,00	416,67-
U	2008	3.00.12.00.	1.1.3.021.	6.00.00.00.00	53436 Epletamento attività inerenti il D. Lgs. 81/2008 (1à anno di attività)	Economia su impegno	2,00-	0,00	2,00-
U	2008	3.00.12.00.	1.1.3.021.	6.00.00.00.00	53436 Epletamento attività inerenti il D. Lgs. 81/2008 (1à anno di attività)	Economia su impegno	3.004,17-	0,00	3.004,17-
U	2009	3.00.12.00.	1.1.2.010.	1.99.99.A3.00	59052 compensi mesi gennaio/giugno 2010 - co.co.co. (Da Rold)	Economia su impegno	0,03-	0,00	0,03-
U	2009	3.00.12.00.	1.1.2.010.	1.99.99.A3.00	59057 compensi mesi gennaio/giugno 2010 - co.co.co. (Rainato)	Economia su impegno	0,03-	0,00	0,03-
U	2009	3.00.12.00.	1.1.2.010.	1.99.99.A3.00	59083 compensi mesi gennaio/marzo 2010 - co.co.co. (Molin)	Economia su impegno	0,01-	0,00	0,01-
U	2009	3.00.12.00.	1.1.2.011.	1.05.02.09.00	30895 Missione del 06/08/2009 - Ghiacciano Barocchella Motta	Economia su impegno	20,00-	0,00	20,00-
U	2009	3.00.12.00.	1.1.2.011.	1.05.02.09.00	30904 Missione del 04/08/2009 - Crgiano Montebelluna Gambellara	Economia su impegno	30,00-	0,00	30,00-
U	2009	3.00.12.00.	1.1.2.011.	1.05.02.09.00	43694 Autorizzazione 25.10 - Mogliano - Sopralluogo e preparazione vigneto per selezione clonale	Economia su impegno	20,00-	0,00	20,00-
U	2009	3.00.12.00.	1.1.2.011.	1.05.02.09.00	44326 Autorizzazione 28.10 - Pantianico - Cernita barbatelle per sperimentazione selezione clonale	Economia su impegno	20,00-	0,00	20,00-
U	2009	3.00.12.00.	1.1.2.011.	1.05.04.05.00	38174 Autorizzazione 21.09 - Padova - Incontri vari (ricerche Raboso, DMR)	Economia su impegno	100,00-	0,00	100,00-
U	2009	3.00.12.00.	1.1.2.011.	1.05.04.05.00	47364 Autorizzazione 13.11 - Tezze Col S. Martino - Visita vigneti	Economia su impegno	50,00-	0,00	50,00-
U	2009	3.00.12.00.	1.1.2.011.	1.05.08.04.00	48768 Autorizzazione 18.11 - Soave - Consorzio Vini DOC per incontro con giornalisti	Economia su impegno	15,00-	0,00	15,00-
U	2009	3.00.12.00.	1.1.2.011.	1.05.08.04.00	40065 Autorizzazione 01.10 - Ponte di Piave - Vendemmie	Economia su impegno	30,00-	0,00	30,00-
U	2009	3.00.12.00.	1.1.2.011.	1.05.08.04.00	43019 Autorizzazione 16.10 - Tezze - Rilevi radicali	Economia su impegno	10,00-	0,00	10,00-
U	2009	3.00.12.00.	1.1.2.011.	1.05.08.04.00	35920 Autorizzazione 09.09 - Fagarè Monastier S. Donà - Visita vigneti per premio Zonazione Piave	Economia su impegno	30,00-	0,00	30,00-
U	2009	3.00.12.00.	1.1.2.011.	1.05.08.04.00	54677 Autorizzazione 14.10 - Padova - Prelevamento campioni presso Università	Economia su impegno	10,00-	0,00	10,00-
U	2009	3.00.12.00.	1.1.2.011.	1.05.08.04.00	25802 Autorizzazione 03.07 - Provincia Gorizia - Visita vigneti	Economia su impegno	40,00-	0,00	40,00-
U	2009	3.00.12.00.	1.1.2.011.	1.05.08.05.00	24068 Autorizzazione 25.06 - Romans d'Isonez	Economia su impegno	20,00-	0,00	20,00-
U	2009	3.00.12.00.	1.1.2.011.	1.05.08.05.00	36444 Autorizzazione 10.09 - Zona Piave - Rilevi e campionamenti in vigneti	Economia su impegno	20,00-	0,00	20,00-
U	2009	3.00.12.00.	1.1.2.011.	1.05.08.05.00	32559 Missione del 19/08/2009 - Roman D'Isonez	Economia su impegno	15,00-	0,00	15,00-
U	2009	3.00.12.00.	1.1.2.011.	1.05.08.05.00	29306 Missione del 30/07/2009 - Prepetto Romans d'Isonez Dolegna	Economia su impegno	20,00-	0,00	20,00-
U	2009	3.00.12.00.	1.1.2.011.	1.05.08.05.00	49560 Autorizzazione 23.11 - Ponte di Piave - Prove di concimazione	Economia su impegno	20,00-	0,00	20,00-
U	2009	3.00.12.00.	1.1.2.011.	1.05.08.05.00	49561 Autorizzazione 23.11 - Ponte di Piave - Rilevi	Economia su impegno	20,00-	0,00	20,00-
U	2009	3.00.12.00.	1.1.2.011.	1.05.08.05.00	49832 Autorizzazione 25.11 - Ponte di Piave - Rilevi e concimazione	Economia su impegno	20,00-	0,00	20,00-
U	2009	3.00.12.00.	1.1.2.011.	1.05.99.09.00	4188 Autorizzazione 24.02 - Roma - Incontro c/o MIPAF per presentazione lavoro "Evoluzione del vigneto Italia"	Economia su impegno	300,00-	0,00	300,00-
U	2009	3.00.12.00.	1.1.2.011.	1.99.01.10.00	34381 Autorizzazione 31.08 - Pivon di Oderzo - Prelievo campioni uva	Economia su impegno	30,00-	0,00	30,00-
U	2009	3.00.12.00.	1.1.2.011.	1.99.02.14.00	33909 Autorizzazione 31.08 (gg. 5) - Treviso Povegliano Lovadina Portogruaro Rauscedo Verona S. Vendemiano Villorba Fontanelle - Cambio trappole e rilievi	Economia su impegno	15,00-	0,00	15,00-
U	2009	3.00.12.00.	1.1.2.011.	1.99.05.09.00	40274 Autorizzazione 01.10 - Verona - Monitoraggio in barbatelle a vigneti	Economia su impegno	20,00-	0,00	20,00-
U	2009	3.00.12.00.	1.1.2.011.	1.99.05.09.00	40277 Autorizzazione 05.10 (gg. 5) - S. Pietro Felleto Follina Vidor Tarzo Fontanelle Vazzola S. Donà di Piave Valdobbiadene, Poveglianom, Fagarè Cessalto Oderzo Nervesa - Monitoraggio vigneti	Economia su impegno	20,00-	0,00	20,00-
U	2009	3.00.12.00.	1.1.2.011.	1.99.99.57.00	39568 Autorizzazione 29.09 - Pantianico Risana - Vendemmia Fumat	Economia su impegno	22,00-	0,00	22,00-
U	2009	3.00.12.00.	1.1.2.011.	1.99.99.57.00	29883 Missione del 27/07/2009 - San Dona Oderzo Vittorio V. Vidor Follina Refrontolo Tarzo	Economia su impegno	30,00-	0,00	30,00-
U	2009	3.00.12.00.	1.1.2.011.	1.99.99.57.00	24493 Autorizzazione 30.06 - Valeriano (PN) - Visite vigneti e presentazione prove microvinificazione varietà locali	Economia su impegno	10,00-	0,00	10,00-
U	2009	3.00.12.00.	1.1.2.011.	1.99.99.57.00	24494 Autorizzazione 30.06 - Valeriano (PN) - Degustazione microvinificazione	Economia su impegno	20,00-	0,00	20,00-
U	2009	3.00.12.00.	1.1.2.011.	1.99.99.A1.00	35570 Autorizzazione 07.09 - Valdobbiadene - Partecipazione Forum Spumanti d'Italia	Economia su impegno	30,00-	0,00	30,00-
U	2009	3.00.12.00.	1.1.2.011.	1.99.99.A1.00	37175 Autorizzazione 24.09 (gg. 4) - Cellino S. Marco Matera MinervinoMurge Calanzano - Visita vigneti e partecipazione a convegno	Economia su impegno	750,00-	0,00	750,00-
U	2009	3.00.12.00.	1.1.2.011.	1.99.99.A1.00	38831 Missione Buccheri Vizzini - visita vigneti - 20/10/2009	Economia su impegno	450,00-	0,00	450,00-
U	2009	3.00.12.00.	1.1.2.011.	1.99.99.A3.00	54834 Autorizzazione 11.12 - Aeroporto VE - Prelevamento personale per convegno viticoltura italo-romena	Economia su impegno	10,00-	0,00	10,00-
U	2009	3.00.12.00.	1.1.2.011.	1.99.99.A3.00	56349 Autorizzazione 22.12 - Verona - Visita vigneti sperimentali e vivabili	Economia su impegno	20,00-	0,00	20,00-
U	2009	3.00.12.00.	1.1.2.011.	2.01.99.09.00	44412 Autorizzazione 28.10 (gg. 3) - Povegliano S. biagio Callalta Oderzo Collalbrigo S. Vendemiano - Monitoraggio aziende	Economia su impegno	20,00-	0,00	20,00-
U	2009	3.00.12.00.	1.1.2.011.	2.01.99.09.00	45289 Autorizzazione 31.10 - Salgareda Tezze Col S. Martino - Tomata AIVV, visita vigneti	Economia su impegno	100,00-	0,00	100,00-
U	2009	3.00.12.00.	1.1.2.011.	3.99.99.20.00	40539 Autorizzazione 05.10 - S. Floriano (VR) - Incontro con Assessore Provincie VR	Economia su impegno	10,00-	0,00	10,00-
U	2009	3.00.12.00.	1.1.2.011.	3.99.99.20.00	34142 Autorizzazione 28/08 - Soave - Verifica fisiopatia grappolo	Economia su impegno	10,00-	0,00	10,00-
U	2009	3.00.12.00.	1.1.2.011.	3.99.99.20.00	33045 Missione del 20/08/2009 - Soave	Economia su impegno	15,00-	0,00	15,00-
U	2009	3.00.12.00.	1.1.2.011.	3.99.99.20.00	33346 Autorizzazione 15.09 - Venezia Palazzo ex ESAV - Incontro informativo progetti standard Interreg	Economia su impegno	10,00-	0,00	10,00-
U	2009	3.00.12.00.	1.1.2.011.	3.99.99.20.00	9392 Autorizzazione 02.04 (gg.2) - Prepetto (UD) - Rilevamenti geofisici in vigneto	Economia su impegno	100,00-	0,00	100,00-
U	2009	3.00.12.00.	1.1.2.011.	3.99.99.20.00	4953 Autorizzazione 28/02 - Rauscedo - Ritiro vini per prove sperimentali	Economia su impegno	108,00-	0,00	108,00-
U	2009	3.00.12.00.	1.1.2.011.	4.26.99.01.00	34880 Autorizzazione 03.09 (gg. 2) - Zona Doc Piave - Vendemmie per microvinificazioni	Economia su impegno	25,00-	0,00	25,00-
U	2009	3.00.12.00.	1.1.2.011.	4.26.99.01.00	56062 Autorizzazione 18.12 - Mestre - Incontro presso Regione	Economia su impegno	7,00-	0,00	7,00-
U	2009	3.00.12.00.	1.1.2.011.	6.00.00.00.00	56065 Autorizzazione 21.12 - Roma Montelibretti - Visita Azienda	Economia su impegno	500,00-	0,00	500,00-
U	2009	3.00.12.00.	1.1.2.011.	6.00.00.00.00	43896 Autorizzazione 20.10 - Villazzano (TN) - Pratiche amministrative	Economia su impegno	15,00-	0,00	15,00-
U	2009	3.00.12.00.	1.1.2.011.	6.00.00.00.00	43697 Autorizzazione 20.10 - Villazzano (TN) - Pratiche amministrative	Economia su impegno	14,00-	0,00	14,00-
U	2009	3.00.12.00.	1.1.2.011.	6.00.00.00.00	46451 Autorizzazione 05.11 - Villazzano (TN) - Pratiche amministrative c/o Unrà	Economia su impegno	20,00-	0,00	20,00-
U	2009	3.00.12.00.	1.1.2.011.	9.99.99.01.00	48765 Autorizzazione 20.11 - Pozzuolo del Friuli - Assemblea Generale nucleo premoltiplicazione Venezia	Economia su impegno	25,00-	0,00	25,00-
U	2009	3.00.12.00.	1.1.2.011.	9.99.99.01.00	51789 Autorizzazione 04.12 - Veduggio - Incontro collegio revisori dei conti Associazione ACOVIT	Economia su impegno	25,00-	0,00	25,00-
U	2009	3.00.12.00.	1.1.2.014.	1.99.99.A3.00	59059 oneri su compensi mesi gennaio/giugno 2010 - co.co.co. (Rainato)	Economia su impegno	452,57-	0,00	452,57-
U	2009	3.00.12.00.	1.1.2.014.	1.99.99.A3.00	59054 oneri su compensi mesi gennaio/giugno 2010 - co.co.co. (Da Rold)	Economia su impegno	17,34-	0,00	17,34-
U	2009	3.00.12.00.	1.1.2.016.	6.00.00.00.00	53527 Autorizzazione 14.12 (gg. 4) - Roma c/o CRA - Corso gestione patrimonio immobiliare e mobiliare	Economia su impegno	94,17-	0,00	94,17-
U	2009	3.00.12.00.	1.1.3.002.	1.05.02.04.00	36952 Fornitura materiale vario per laboratorio (vedi elenco allegato)	Economia su impegno	1.099,39-	0,00	1.099,39-
U	2009	3.00.12.00.	1.1.3.002.	1.05.02.04.00	36953 Fornitura n. 2 Tqg DNA polymerasi 2000U - BM0273L	Economia su impegno	768,00-	0,00	768,00-
U	2009	3.00.12.00.	1.1.3.002.	1.05.02.04.00	56532 Fornitura guanti in nitrile per laboratorio	Economia su impegno	3,60-	0,00	3,60-
U	2009	3.00.12.00.	1.1.3.002.	1.05.02.04.00	5645 Smitimento sostanze chimiche di laboratorio	importo non dovuto, da cancellare	152,28-	0,00	152,28-
U	2009	3.00.12.00.	1.1.3.002.	1.05.02.09.00	5388 Fornitura n. 300 barbatelle di Rupestris da Lot	Economia su impegno	110,00-	0,00	110,00-
U	2009	3.00.12.00.	1.1.3.002.	1.05.04.04.00	52572 Fornitura 1 toner nero x TDR, hard disk esterno	Economia su impegno	0,10-	0,00	0,10-

XVI LEGISLATURA - DISEGNI DI LEGGE E RELAZIONI - DOCUMENTI

			Fornitura n. 300 barbatelle di varietà diverse per vignetti						
U	2009	3.00.12.00.	1.1.3.002.	1.05.08.04.00	14660	campione zonazione Piave	Economia su impegno	156,00- 0,00	156,00-
U	2009	3.00.12.00.	1.1.3.002.	1.05.08.04.00	19911	Fornitura n. 75 barbatelle di vite	Economia su impegno	75,00- 0,00	75,00-
U	2009	3.00.12.00.	1.1.3.002.	1.99.02.14.00	26114	Fornitura n. 80 primers	Maggiore spesa su liquidazione	0,52+ 0,52+	0,20-
U	2009	3.00.12.00.	1.1.3.002.	1.99.02.14.00	26114	Fornitura n. 80 primers	Economia su impegno	0,20- 0,00	0,20-
U	2009	3.00.12.00.	1.1.3.002.	1.99.02.14.00	26116	Fornitura n. 2 carichi azoto liquido da 25 l.	Economia su impegno	69,62- 0,00	69,62-
U	2009	3.00.12.00.	1.1.3.002.	1.99.99.57.00	58365	Fornitura rotoli cellulosa per laboratorio, guanti in lattice, colla	Maggiore spesa su liquidazione	15,01+ 15,01+	
U	2009	3.00.12.00.	1.1.3.002.	1.99.99.57.00	40285	Fornitura n. 2 taq DNA polimerasi 2000 U	Economia su impegno	768,00- 0,00	768,00-
U	2009	3.00.12.00.	1.1.3.002.	1.99.99.57.00		Fornitura materiale per laboratorio: piastre, pipette, guanti			
U	2009	3.00.12.00.	1.1.3.002.	1.99.99.57.00	40290	lattice, puntali, ecc.	Economia su impegno	1.099,39- 0,00	1.099,39-
U	2009	3.00.12.00.	1.1.3.002.	2.01.99.07.00	57120	Fornitura Mancozeb 75, forbici Felco, Tubetto pvc diam. 3	Economia su impegno	1,00- 0,00	1,00-
U	2009	3.00.12.00.	1.1.3.002.	3.99.99.20.00	49528	Fornitura di getti e basi per impianto irrigazione	Economia su impegno	258,33- 0,00	258,33-
U	2009	3.00.12.00.	1.1.3.002.	6.00.00.00.00	56070	Fornitura cornici per bordatura muretti e lavole parapetto	Economia su impegno	0,01- 0,00	0,01-
U	2009	3.00.12.00.	1.1.3.002.	6.00.00.00.00	58368	Fornitura materiale per ricopertura sedia	Economia su impegno	0,02- 0,00	0,02-
U	2009	3.00.12.00.	1.1.3.002.	6.00.00.00.00	7437	Fornitura materiale tecnico per laboratorio	Economia su impegno	1.335,60- 0,00	1.335,60-
U	2009	3.00.12.00.	1.1.3.002.	9.99.99.01.00		Fornitura materiale vario: getto testina, mt. 37 gomma, avvolgitubo, raccordi, fascette, filtro, filtro aspirazione, tubo			
U	2009	3.00.12.00.	1.1.3.003.	6.00.00.00.00	53774	alluminio, bobina, cardano ecc.	Economia su impegno	271,67- 0,00	271,67-
U	2009	3.00.12.00.	1.1.3.003.	6.00.00.00.00	38828	Acquisto n. 4 badge	Maggiore spesa su liquidazione	2,48+ 2,48+	
U	2009	3.00.12.00.	1.1.3.003.	6.00.00.00.00	57272	Rilegatura volumi e riviste biblioteca	Economia su impegno	4,00- 0,00	4,00-
U	2009	3.00.12.00.	1.1.3.005.	1.05.02.04.00	58623	conto telecom n. 1/08 tel. 0438456711 - Conegliano	Economia su impegno	3,00- 0,00	3,00-
U	2009	3.00.12.00.	1.1.3.005.	3.04.99.08.01	58622	conto telecom n. 5/09 tel. 043813348959 - Susegana Adsl	Economia su impegno	0,14- 0,00	0,14-
U	2009	3.00.12.00.	1.1.3.005.	3.04.99.08.01	58298	conto telecom n. 1/10 tel. 043813348959 - Conegliano Adsl	Economia su impegno	42,11- 0,00	42,11-
U	2009	3.00.12.00.	1.1.3.005.	3.04.99.08.01	58267	conto telecom n. 1/10	Economia su impegno	9,98- 0,00	9,98-
U	2009	3.00.12.00.	1.1.3.005.	3.04.99.08.01	58268	conto telecom n. 1/10	Economia su impegno	236,85- 0,00	236,85-
U	2009	3.00.12.00.	1.1.3.005.	3.04.99.08.01	58269	conto telecom n. 1/10 tel. 0438456704 - Conegliano	Economia su impegno	8,70- 0,00	8,70-
U	2009	3.00.12.00.	1.1.3.005.	3.99.99.20.00	52095	diritti doganali	Economia su impegno	131,37- 0,00	131,37-
U	2009	3.00.12.00.	1.1.3.005.	4.25.99.01.00	58292	conto telecom n. 1/10 tel. 0774631295 - Palombara Sabina RM	Economia su impegno	9,64- 0,00	9,64-
U	2009	3.00.12.00.	1.1.3.005.	4.26.99.01.00	68294	conto telecom n. 1/10 tel. 0422725426 - Spresiano	Economia su impegno	12,99- 0,00	12,99-
U	2009	3.00.12.00.	1.1.3.005.	6.00.00.00.00		Attivazione contratto WIND con piano tariffario "Leonardo Mega 1000" per trasmissione e gestione dati capannina meteo			
U	2009	3.00.12.00.	1.1.3.005.	6.00.00.00.00	21920	elettronica Spresiano - Quota per 6 bimestri	Economia su impegno	9,77- 0,00	9,77-
U	2009	3.00.12.00.	1.1.3.005.	6.00.00.00.00	50045	bollette acqua/2009	Economia su impegno	0,36- 0,00	0,36-
U	2009	3.00.12.00.	1.1.3.007.	6.00.00.00.00	58364	Fornitura HI 25 di gasolio per riscaldamento	Maggiore spesa su liquidazione	28,91+ 28,91+	
U	2009	3.00.12.00.	1.1.3.007.	6.00.00.00.00	58627	fornitura gas	Economia su impegno	9.237,85- 0,00	9.237,85-
U	2009	3.00.12.00.	1.1.3.008.	6.00.00.00.00	57351	Riparazione stampante OKI	Economia su impegno	48,00- 0,00	48,00-
U	2009	3.00.12.00.	1.1.3.008.	6.00.00.00.00	16203	Procedura e-mens di paghe net	Economia su impegno	170,40- 0,00	170,40-
U	2009	3.00.12.00.	1.1.3.008.	6.00.00.00.00		Assistenza tecnica e manutenzione programma paghe -			
U	2009	3.00.12.00.	1.1.3.008.	6.00.00.00.00	313	soluzione hosting	Economia su impegno	243,12- 0,00	243,12-
U	2009	3.00.12.00.	1.1.3.008.	6.00.00.00.00	97	Noleggio fotocopioliche sede centrale	Economia su impegno	0,06- 0,00	0,06-
U	2009	3.00.12.00.	1.1.3.009.	6.00.00.00.00		Integrazione contratto di assistenza impianto di sollevamento			
U	2009	3.00.12.00.	1.1.3.009.	6.00.00.00.00	21318	sede centrale	Economia su impegno	86,40- 0,00	86,40-
U	2009	3.00.12.00.	1.1.3.010.	1.05.08.04.00	56760	Fornitura 95 buoni carburante da € 10	Economia su impegno	36,97- 0,00	36,97-
U	2009	3.00.12.00.	1.1.3.010.	3.99.99.99.99	57131	Assistenza camera di crescita (quota parte)	Economia su impegno	27,67- 0,00	27,67-
U	2009	3.00.12.00.	1.1.3.010.	4.25.99.01.00	56840	Fornitura HI. 20 gasolio agricolo per autotrazione	Economia su impegno	350,00- 0,00	350,00-
U	2009	3.00.12.00.	1.1.3.010.	4.26.99.01.00	57360	Fornitura di n. 150 buoni benzina	Economia su impegno	56,76- 0,00	56,76-
U	2009	3.00.12.00.	1.1.3.010.	4.26.99.01.00	41850	Lavori di manutenzione e sistemazione trattori	Economia su impegno	148,83- 0,00	148,83-
U	2009	3.00.12.00.	1.1.3.010.	4.26.99.01.00	19438	Riparazione trattore New Holland 95DT	Economia su impegno	165,83- 0,00	165,83-
U	2009	3.00.12.00.	1.1.3.021.	1.05.08.04.00	30886	Analisi di campioni di terreno	Economia su impegno	265,10- 0,00	265,10-
U	2009	3.00.12.00.	1.1.3.021.	2.01.99.09.00		Coivenzione CRA-VIT - ERSAGRICOLO per attività di			
U	2009	3.00.12.00.	1.1.3.021.	3.99.99.20.00	57488	formazione tecnica 2009	Economia su impegno	2,00- 0,00	2,00-
U	2009	3.00.12.00.	1.1.3.021.	3.99.99.20.00		Rilievi in vigneto di malattie causate da fitoplasmi, virus e funghi della vite			
U	2009	3.00.12.00.	1.1.3.021.	3.99.99.99.99	39605	della vite	Economia su impegno	150,00- 0,00	150,00-
U	2009	3.00.12.00.	1.1.3.021.	3.99.99.99.99		Rilievi in vigneto di malattie causate da fitoplasmi, virus e funghi della vite			
U	2009	3.00.12.00.	1.1.3.021.	4.26.99.01.00	39601	della vite	Economia su impegno	300,90- 0,00	300,90-
U	2009	3.00.12.00.	1.1.3.021.	4.26.99.01.00	34590	compenso per tenuta paghe O.T.D. e Mod 770 anno 2009	Economia su impegno	183,42- 0,00	183,42-
U	2009	3.00.12.00.	1.1.3.021.	6.00.00.00.00		Servizio gestione integrata della sicurezza sui luoghi di lavoro anno 2009-2010			
U	2009	3.00.12.00.	1.1.3.031.	1.05.08.05.00	37030	Noleggio Ford Fiesta 1.4 TDCI 68 cv. 5 porte per un periodo di 2 mesi (quota parte)	Maggiore spesa su liquidazione	1.707,42+ 1.707,42+	
U	2009	3.00.12.00.	1.1.3.031.	1.05.08.05.00	34510	Noleggio Ford Fiesta 1.4 TDCI 68 cv. 5 porte per un periodo di 2 mesi (quota parte)	Economia su impegno	166,24- 0,00	166,24-
U	2009	3.00.12.00.	1.1.3.031.	3.99.99.20.00	34507	2 mesi (quota parte)	Economia su impegno	434,00- 0,00	434,00-
U	2009	3.00.12.00.	1.1.3.032.	1.99.99.57.00	56836	Fornitura 150 buoni carburante da € 10	Economia su impegno	59,41- 0,00	59,41-
U	2009	3.00.12.00.	1.2.1.001.	6.00.00.00.00	49369	Autorizzazione stage presso la Weill Cornell University	Economia su impegno	10.533,73- 0,00	10.533,73-
U	2009	3.00.12.00.	1.2.1.001.	6.01.02.28.00		Autorizzazione partecipazione di formazione e aggiornamento "Cambiamenti climatici e studio delle conseguenze fenologiche, qualitative, e di ridistribuzione varietale di vite"			
U	2009	3.00.12.00.	1.2.1.001.	6.01.02.28.00	48113	Autorizzazione 18.11 - Milano - Consolato Generale USA: intervista per ottenimento visto per prosecuzione missione presso Cornell University di New York	Economia su impegno	6.048,73- 0,00	6.048,73-
U	2009	3.00.12.00.	1.2.1.002.	1.99.02.14.00	59047	compensi gennaio/maggio 2010 - Assegno di ricerca (Forfe) Commissioni bancarie su fatti. n°12A-35 del 04/10/09 (accert. n°19573)-Rivista Vitic. Enol.	Economia su impegno	0,04- 0,00	0,04-
U	2009	3.00.12.00.	1.2.3.002.	6.00.00.00.00	46344	lasse su compensi mesi gennaio/giugno 2010 - cc.co.co. (Da 59053 Reti)	Economia su impegno	3,00- 0,00	3,00-
U	2009	3.00.12.00.	1.2.4.001.	1.1.99.99.57.00	5041	Smaltimento rifiuti pericolosi	Economia su impegno	0,01- 0,00	0,01-
U	2009	3.00.12.00.	2.1.2.007.	6.00.00.00.00	57588	Intervento tecnico installazione e verifica funzionamento strumentazione analitica	Economia su impegno	200,00- 0,00	200,00-
U	2009	3.00.12.00.	4.1.1.002.	16.00.00.00.00	54487	versamento contributi inali da sett a dic. 2009	Economia su impegno	2,76- 0,00	2,76-
U	2009	3.00.12.00.	4.1.1.002.	16.00.00.00.00	35022	quota inali su compensi cc.co.co.aprile - agosto 2009	Economia su impegno	35,97- 0,00	35,97-
U	2009	3.00.12.00.	4.1.1.002.	16.00.00.00.00	12620	versamento inali trimestre gennaio marzo 2009	Economia su impegno	52,48- 0,00	52,48-
U	2008	3.00.12.02.	1.2.2.004.	2.02.99.02.00	48463	SALDO DM 598/7303/04	Economia su impegno	25,52- 0,00	25,52-
U	2008	3.00.12.02.	1.2.2.004.	2.02.99.02.00	48463	SALDO DM 598/7303/04	Economia su impegno	1.589,83- 0,00	1.589,83-
U	2008	3.00.12.02.	1.2.2.004.	2.02.99.02.00	48463	SALDO DM 598/7303/04	Economia su impegno	849,93- 0,00	849,93-
U	2008	3.00.12.02.	1.2.2.004.	2.02.99.02.00	48463	SALDO DM 598/7303/04	Economia su impegno	21,98- 0,00	21,98-
U	2008	3.00.12.02.	4.1.1.009.	1.08.09.04.00	48463	SALDO DM 598/7303/04	Economia su impegno	4.537,31- 0,00	4.537,31-
U	2008	3.00.12.02.	4.1.1.009.	1.08.09.04.00	20250	Convenzione di ricerca con Fondazione Edmund Mach	Maggiore spesa su liquidazione	1.859,30+ 1.859,30+	
U	2009	3.00.12.02.	1.1.2.010.	1.08.09.04.01	50630	CONTRATTO CO.CO.CO. PALETTO 01/12/2009- 31/05/2010 RIMBORSO SPESE PERIODO 1-31/12/2009 C/O CRA-MPF PER RIUNIONE PROGETTI BIOMASFOR E COLLEZIONI -	Economia su impegno	0,01- 0,00	0,01-
U	2009	3.00.12.02.	1.1.2.011.	1.08.09.06.00	50938	PROGRAMMAZIONE CONVEGNO SOFIA, TRENTO 12-06-09 BELLUNO RITIRO AUTOMEZZO DI SERVIZIO CFS	Economia su impegno	4,00- 0,00	4,00-
U	2009	3.00.12.02.	1.1.2.011.	1.08.09.08.00	21817	PER PROGETTO FUTIMON DOGENZA CORSO 24-06-09 PESCARA UFFICI REGIONE COLLOQUI ATTIVITA'	Economia su impegno	10,00- 0,00	10,00-
U	2009	3.00.12.02.	1.1.2.011.	1.08.09.08.00	22756	DI RICERCA PER IFR (TRENTO)	Economia su impegno	50,00- 0,00	50,00-
U	2009	3.00.12.02.	1.1.2.011.	1.99.99.57.00	9942	VERONA DIRETTIVO HIPPO / APRILE 09 (TRENTO) MISSIONE ANNULLATA	Economia su impegno	30,00- 0,00	30,00-
U	2009	3.00.12.02.	1.1.2.011.	6.00.00.00.00	47998	(TRENTO) LAVORO CRA DAL 15AL20 NOVEMBRE 09 GRUPPO DI			
U	2009	3.00.12.02.	1.1.2.014.	1.08.09.04.00	13609	CONTRATTUALE E INAZ CONTRATTO CO.CO.CO. RIZZO	Economia su impegno	900,00- 0,00	900,00-
U	2009	3.00.12.02.	1.1.2.014.	1.08.09.04.00	29008	CONTRIBUTI INPS CONTRATTO CO.CO.CO. RIZZO	Economia su impegno	25,04- 0,00	25,04-
U	2009	3.00.12.02.	1.1.2.014.	1.08.09.08.00	14193	CONTRIBUTI INPS CONTRATTO CO.CO.CO. PALETTO	Economia su impegno	45,90- 0,00	45,90-
U	2009	3.00.12.02.	1.1.2.014.	1.3.99.99.35.01	68	COMPENSO MEDICO COMPETENTE	Economia su impegno	35,31- 0,00	35,31-
U	2009	3.00.12.02.	1.1.2.016.	6.00.00.00.00		SPESE PER MEDICO COMPETENZA INCLUSA RIUNIONE ANNUALE			
U	2009	3.00.12.02.	1.1.2.018.	6.00.00.00.00					

XVI LEGISLATURA – DISEGNI DI LEGGE E RELAZIONI - DOCUMENTI

				SERVIZIO GESTIONE INTEGRATA SICUREZZA SUI LUOGHI DI LAVORO NEGLI IMMOBILI IN USO A CRA-MPF - 2° ANNO				
U	2009	3.00.12.02.	1.1.3.021. 6.00.00.00.00	38724 (QUOTA PARTE) IRAP CONTRATTO CO.CO.CO. PALETTO 01/12/2009-	Economia su impegno	4.133,14-	0,00	4.133,14-
U	2009	3.00.12.02	1.2.4.001.11.08.09.04.01	50637 31/05/2010	Economia su impegno	0,03-	0,00	0,03-
		3.00.12.02. Totale				10.435,75-	1.891,11	12.326,86-
U	2007	3.00.13.00.	1.1.3.002. 1.07.02.13.00	21586 SEQUENZIAMENTO PER SNP	economia	316,53-	0,00	316,53-
U	2007	3.00.13.00.	1.1.3.002. 1.07.02.13.00	21593 IVA SU SEQUENZIATORE K BIOSCENCES	economia	520,00-	0,00	520,00-
U	2007	3.00.13.00.	1.1.3.002. 1.07.02.15.00	11534 Iva su oven dhplic transgenomic	economia	600,00-	0,00	600,00-
U	2007	3.00.13.00.	1.1.3.002. 1.07.02.15.00	31105 PARATILAMMINOBENZALDEIDE	economia	45,32-	0,00	40,32-
U	2007	3.00.13.00.	1.1.3.002. 1.07.99.12.00	19043 materiale tecnico di lab	economia	38,92-	0,00	38,92-
U	2007	3.00.13.00.	1.1.3.002. 1.07.99.12.00	17230 provette viola,dalmazin,scatole prid,ciclogonka	economia	37,13-	0,00	37,13-
U	2007	3.00.13.00.	1.1.3.002. 1.07.99.12.00	22445 provette,aghi,camicci,guanti	economia	47,23-	0,00	47,23-
U	2007	3.00.13.00.	1.1.3.002. 4.29.99.01.00	56384 materiale farmaceutico	economia	38,49-	0,00	38,49-
U	2007	3.00.13.00.	1.1.3.002. 4.32.99.01.00	36570 FARMACI FATT.18394	economia	578,38-	0,00	578,38-
U	2007	3.00.13.00.	1.1.3.003. 1.07.02.05.00	85240 buste, etichette	economia	15,60-	0,00	15,60-
U	2007	3.00.13.00.	1.1.3.003. 4.32.99.01.00	57696 MATERIALE DI CANCELLERIA	economia	20,54-	0,00	20,54-
U	2007	3.00.13.00.	1.1.3.008. 1.07.02.08.00	71245 Iva su manuf. apparecchiatura	economia	33,60-	0,00	33,60-
U	2007	3.00.13.00.	1.1.3.009. 1.99.99.17.00	15288 Impegno contestuale su FatturaN.391 Cod.17510	economia	14,58-	0,00	14,58-
U	2007	3.00.13.00.	1.1.3.010. 4.29.99.01.00	66189 MATERIALE PER OFFICINA FATT.3343	ECONOMIA	53,19-	0,00	53,19-
U	2007	3.00.13.00.	1.1.3.010. 4.32.99.01.00	48320 RICAMBI VARI PER MACCHINE AGRICOLE	ECONOMIA	43,25-	0,00	43,25-
U	2007	3.00.13.00.	1.1.3.010. 4.32.99.01.00	29234 Impegno contestuale su FatturaN.1263 Cod.22762	ECONOMIA	234,77-	0,00	234,77-
U	2007	3.00.13.00.	1.2.1.001. 6.01.02.24.00	75282 borse di studio	Economia su impegno	12.209,00-	0,00	12.209,00-
U	2007	3.00.13.00.	1.2.1.001. 6.01.02.24.00	75282 borse di studio	economia	0,73-	0,00	0,73-
U	2007	3.00.13.00.	1.2.4.001.11.06.07.01.00	65792 irap det.97, Sabrina di Giovanni	economia	114,70-	0,00	114,70-
U	2007	3.00.13.00.	4.1.1.010.16.00.00.00.00	32333 U-IVA-023A-LUGLIO 2007	economia	79,37-	0,00	79,37-
U	2007	3.00.13.00.	4.1.1.010.16.00.00.00.00	75292 U -VA -023 A DICEMBRE 2007	economia	4,48-	0,00	4,48-
U	2008	3.00.13.00.	1.1.2.011. 1.07.04.02.00	607 missione a Piacenza del 17/01/08	Economia su impegno	200,00-	0,00	200,00-
U	2008	3.00.13.00.	1.1.2.011. 3.99.99.23.00	63376 MISSIONI VARIE	Economia su impegno	491,00-	0,00	491,00-
U	2008	3.00.13.00.	1.1.2.012. 1.07.08.03.00	9816 MISSIONI TO	Economia su impegno	3.000,00-	0,00	3.000,00-
U	2008	3.00.13.00.	1.1.2.012. 1.07.99.12.00	27790 anticipo missione in ungheria	Economia su impegno	515,47-	0,00	515,47-
U	2008	3.00.13.00.	1.1.2.014.11.10.99.09.00	17465 parte inps del 27, Pierluigi Razza	Economia su impegno	478,00-	0,00	478,00-
U	2008	3.00.13.00.	1.1.2.014.11.10.99.09.00	52683 INPS MORALES	Economia su impegno	74,94-	0,00	74,94-
U	2008	3.00.13.00.	1.1.2.014.16.00.00.00.00	684 CONTRIBUTI C/ENTE MISSIONE RINALDI	Economia su impegno	23,68-	0,00	23,68-
U	2008	3.00.13.00.	1.1.3.002. 1.07.04.02.00	15539 verbale n.3, acquisto integrazione alimentare animali	Economia su impegno	5,94-	0,00	5,94-
U	2008	3.00.13.00.	1.1.3.002. 1.07.04.02.00	40979 GUANTI , CAMICI	Economia su impegno	43,36-	0,00	43,36-
U	2008	3.00.13.00.	1.1.3.002. 1.07.04.02.00	62589 MATERIALE LABORATORIO	Economia su impegno	13,94-	0,00	13,94-
U	2008	3.00.13.00.	1.1.3.002. 1.07.08.03.00	47805 BOMBOLE	Economia su impegno	28,80-	0,00	28,80-
U	2008	3.00.13.00.	1.1.3.002. 1.07.08.03.00	15132 materiale vario	Economia su impegno	35,52-	0,00	35,52-
U	2008	3.00.13.00.	1.1.3.002. 1.07.99.06.00	28480 materiale tecnico	Economia su impegno	138,08-	0,00	138,08-
U	2008	3.00.13.00.	1.1.3.002. 1.07.99.12.00	28486 materiale vario	Economia su impegno	65,28-	0,00	65,28-
U	2008	3.00.13.00.	1.1.3.002. 1.07.99.12.00	23284 PROVETTE	Economia su impegno	198,00-	0,00	198,00-
U	2008	3.00.13.00.	1.1.3.002. 1.07.99.12.00	59957 MATERIALE VARIO	Economia su impegno	36,11-	0,00	36,11-
U	2008	3.00.13.00.	1.1.3.002. 3.99.99.23.00	57265 materiale vario	Economia su impegno	37,14-	0,00	37,14-
U	2008	3.00.13.00.	1.1.3.002. 3.99.99.23.00	40638 MATERIALE TECNICO	Economia su impegno	106,20-	0,00	106,20-
U	2008	3.00.13.00.	1.1.3.003. 1.07.02.15.00	14689 MATERIALE VARIO	Economia su impegno	216,00-	0,00	216,00-
U	2008	3.00.13.00.	1.1.3.003. 6.00.00.00.00	27685 timbrino per fax segreteria	Economia su impegno	73,20-	0,00	73,20-
U	2008	3.00.13.00.	1.1.3.005. 6.00.00.00.00	9286 fax 42209080001037, telef. dal 01/12/07 al 31/01/08	Economia su impegno	56,60-	0,00	56,60-
U	2008	3.00.13.00.	1.1.3.005. 6.00.00.00.00	29373 fax 4227080800016893	Economia su impegno	27,00-	0,00	27,00-
U	2008	3.00.13.00.	1.1.3.006. 4.33.99.01.00	64081 FORNITURA ENERGIA ELETTRICA	Economia su impegno	86,47-	0,00	86,47-
U	2008	3.00.13.00.	1.1.3.006. 8.00.00.00.00	49707 energia elettrica	Economia su impegno	17,59-	0,00	17,59-
U	2008	3.00.13.00.	1.1.3.010. 4.32.99.01.00	18170 RIPARAZIONE MEZZI AZIENDALI	Economia su impegno	4,84-	0,00	4,84-
U	2008	3.00.13.00.	1.1.3.010. 4.32.99.01.00	63567 coltello e vuotometro	Economia su impegno	171,20-	0,00	171,20-
U	2008	3.00.13.00.	1.1.3.030. 4.29.99.01.00	64034 gasolio	Economia su impegno	16,00-	0,00	16,00-
U	2008	3.00.13.00.	1.2.1.001. 6.01.02.23.00	18488 DETREMINA BORSA DI STUDIO PER UN ANNO	Economia su impegno	275,00-	0,00	275,00-
U	2008	3.00.13.00.	1.2.4.001.11.07.08.03.00	10233 IMPOSTE VARIE TO	Economia su impegno	110,84-	0,00	110,84-
U	2008	3.00.13.00.	1.2.4.001.11.07.08.03.00	4165 irap det 4, Katia Carbone	Economia su impegno	56,15-	0,00	56,15-
U	2008	3.00.13.00.	1.2.4.001.11.07.08.03.00	58960 irap Carbone	Economia su impegno	151,99-	0,00	151,99-
U	2008	3.00.13.00.	1.2.4.001.11.07.02.15.01	50219 CONTRIBUTI oneri su determinazione 7, Carbone Katia, assunzione tempo	Economia su impegno	4,00-	0,00	4,00-
U	2008	3.00.13.00.	1.2.4.001.13.99.99.23.00	13064 det.	Economia su impegno	553,37-	0,00	553,37-
U	2008	3.00.13.00.	2.1.2.003. 1.07.03.01.00	28491 congelatore	Economia su impegno	1.800,00-	0,00	1.800,00-
U	2008	3.00.13.00.	2.1.5.001. 6.00.00.00.00	46200 versamenti	Economia su impegno	50.893,33-	0,00	50.893,33-
U	2008	3.00.13.00.	2.1.5.001. 6.00.00.00.00	46200 versamenti	Economia su impegno	30.000,00-	0,00	30.000,00-
U	2008	3.00.13.00.	-4.1.1.010.16.00.00.00.00	17685 U - IVA - C13 A - MAGGIO 2008	Economia su impegno	13,33-	0,00	13,33-
U	2008	3.00.13.00.	4.1.1.010.16.00.00.00.00	2717 U-IVA-C13-FEBBRAIO 2008	Economia su impegno	33,21-	0,00	33,21-
U	2009	3.00.13.00.	1.1.2.003. 1.07.02.15.01	45103 Compenso Cambiotti deter.91 fino 23 luglio 2010	Economia su impegno	0,88-	0,00	0,88-
U	2009	3.00.13.00.	1.1.2.003. 1.07.02.15.01	45109 Compenso Natalini Det. 91 fino 23 luglio 2010	Economia su impegno	0,79-	0,00	0,79-
U	2009	3.00.13.00.	1.1.2.010. 1.07.08.03.00	918 INCARICO DI COLLABORAZIONE DI GIOVANNI S.	Economia su impegno	180,00-	0,00	180,00-
U	2009	3.00.13.00.	1.1.2.011. 1.07.03.01.00	7942 MISSIONE A RIETI	Economia su impegno	6,10-	0,00	6,10-
U	2009	3.00.13.00.	1.1.2.012. 1.07.04.02.00	36355 Missione Dott. Vincenti a Barcellona 23-28/08/09	Economia su impegno	118,70-	0,00	118,70-
U	2009	3.00.13.00.	1.1.2.012. 4.29.99.01.00	57395 Missione Angelini Argentario 25-28/06/09	Economia su impegno	270,25-	0,00	270,25-
U	2009	3.00.13.00.	1.1.2.014.11.07.02.15.01	28444 ONERI PREVL E ASS.LI MASCHIO	Economia su impegno	77,00-	0,00	77,00-
U	2009	3.00.13.00.	1.1.2.014.11.10.04.02.00	37774 Oneri previdenziale e assistenziali Petrangeli (set/Dic 2009)	Economia su impegno	92,47-	0,00	92,47-
U	2009	3.00.13.00.	1.1.2.014.11.99.01.10.00	34358 INPS assegno di ricerca Dott.ssa Conto	Economia su impegno	36,91-	0,00	36,91-
U	2009	3.00.13.00.	1.1.2.014.11.99.99.A2.00	34282 INPS SU DETERMINA 59 DEL 31/07/09 Dott. ssa Bartocci	Economia su impegno	303,96-	0,00	303,96-
U	2009	3.00.13.00.	1.1.2.015. 1.07.02.15.01	52218 Buoni pasto	Economia su impegno	318,24-	0,00	318,24-
U	2009	3.00.13.00.	1.1.3.002. 1.01.04.05.00	3983 MAT LAB	Economia su impegno	148,97-	0,00	148,97-
U	2009	3.00.13.00.	1.1.3.002. 1.06.07.03.00	Acquisto materiale di laboratorio (PIPETTE	Economia su impegno	1,20-	0,00	1,20-
U	2009	3.00.13.00.	1.1.3.002. 1.07.01.12.00	54266 PUNTALE,FILTRI,...)	Economia su impegno	0,35-	0,00	0,35-
U	2009	3.00.13.00.	1.1.3.002. 1.07.02.15.01	8631 intervento riparazione strumento pharos	Economia su impegno	600,00-	0,00	600,00-
U	2009	3.00.13.00.	1.1.3.002. 1.07.02.15.01	23135 Acquisto cartuccia per stampante laser	Economia su impegno	82,46-	0,00	82,46-
U	2009	3.00.13.00.	1.1.3.002. 1.07.02.15.01	23632 Acquisto reagenti	Economia su impegno	56,00-	0,00	56,00-
U	2009	3.00.13.00.	1.1.3.002. 1.07.02.15.01	23833 Iva su Transgenomic	Economia su impegno	11,00-	0,00	11,00-
U	2009	3.00.13.00.	1.1.3.002. 1.07.02.16.00	54186 Acquisto reagenti (Trizma hydrochloride,...)	Economia su impegno	7,15-	0,00	7,15-
U	2009	3.00.13.00.	1.1.3.002. 1.07.04.02.00	48126 Spese di laboratorio	Economia su impegno	87,34-	0,00	87,34-
U	2009	3.00.13.00.	1.1.3.002. 1.07.04.02.00	42793 Acquisto ram aggiorniva	Economia su impegno	42,00-	0,00	42,00-
U	2009	3.00.13.00.	1.1.3.002. 1.07.04.02.00	8643 materiale laboratorio	Economia su impegno	195,96-	0,00	195,96-
U	2009	3.00.13.00.	1.1.3.002. 1.07.04.02.00	2852 analisi	Economia su impegno	162,00-	0,00	162,00-
U	2009	3.00.13.00.	1.1.3.002. 1.07.04.05.00	25784 Materiale monouso per sperimentazione (siringhe, guanti,aghl.)	Economia su impegno	120,73-	0,00	120,73-
U	2009	3.00.13.00.	1.1.3.002. 1.07.04.05.00	41571 Rubinetteria per laboratorio	Economia su impegno	45,83-	0,00	45,83-
U	2009	3.00.13.00.	1.1.3.002. 1.07.04.05.00	Acquisto medicinali (Cromo-gest, Folligon 5000UI, Folligon	Economia su impegno	25,70-	0,00	25,70-
U	2009	3.00.13.00.	1.1.3.002. 1.07.07.19.01	49296 1000UI, Prosovin x 20ml)	Economia su impegno	8,00-	0,00	8,00-
U	2009	3.00.13.00.	1.1.3.002. 1.07.08.03.00	37138 Analisi acidi grassi	Economia su impegno	233,86-	0,00	233,86-
U	2009	3.00.13.00.	1.1.3.002. 1.07.08.03.00	39200 MANGIME PER CONIGLI FATT. 2411	Economia su impegno	60,51-	0,01+	60,59-
U								

XVI LEGISLATURA – DISEGNI DI LEGGE E RELAZIONI - DOCUMENTI

U 2009 3.00 13.00.	1.1.3.002	6.00.00.00.00	53543 MEDICINALI VETERINARI	Economia su impegno	2.37	0,00	2.37-
U 2009 3.00 13.00.	1.1.3.002	6.00.00.00.00	51521 RICAMBI PER MEZZI AGRICOLI	Economia su impegno	66,00	0,00	66,00
U 2009 3.00 13.00.	1.1.3.003	1.07.08.03.00	4553 hp tabs	Economia su impegno	135,20	0,00	135,20
U 2009 3.00 13.00.	1.1.3.003	1.07.08.03.00	9759 MATERIALE ECONOMATO (TO)	Economia su impegno	146,29	0,00	146,29
U 2009 3.00 13.00.	1.1.3.003	1.07.08.03.00	49616 Aggiornamento antivirus Kaspersky	Economia su impegno	30,00	0,00	30,00
U 2009 3.00 13.00.	1.1.3.003	1.07.59.12.00	29919 Acquisto cancelleria	Economia su impegno	117,60	0,00	117,60
U 2009 3.00 13.00.	1.1.3.003	6.00.00.00.00	46858 cancelleria e toner per amm.n. segreteria	Economia su impegno	18,64	0,00	18,64
U 2009 3.00 13.00.	1.1.3.005	1.07.99.12.00	25830 spese bollette telefoniche	Economia su impegno	1,04	0,00	1,04
U 2009 3.00 13.00.	1.1.3.005	6.00.00.00.00	15586 SPESE POSTALI	Economia su impegno	1,00	0,00	1,00
U 2009 3.00 13.00.	1.1.3.007	6.00.00.00.00	57785 Acquisto gasolio da riscaldamento	Economia su impegno	94,40	0,00	94,40
U 2009 3.00 13.00.	1.1.3.008	1.07.08.03.00	9774 MANUTENZ. MACCHINE UFFICIO (TO)	Economia su impegno	491,00	0,00	491,00
U 2009 3.00 13.00.	1.1.3.008	1.99.01.10.00	47565 Corso per uso del software del HPLC	Economia su impegno	162,00	0,00	162,00
U 2009 3.00 13.00.	1.1.3.009	1.07.02.15.01	Riparazione quadro automatismo rete/ gruppo e controlli generatore	Maggiore spesa su liquidazione	0,54+	0,54+	
U 2009 3.00 13.00.	1.1.3.009	1.07.02.15.01	Riparazione quadro automatismo rete/ gruppo e controlli generatore	Economia su impegno	0,54	0,00	0,54
U 2009 3.00 13.00.	1.1.3.009	4.32.99.01.00	58255 REALIZZAZIONE CAPPA FUMARIA ASPIRANTE	Economia su impegno	2.150,00	0,00	2.150,00
U 2009 3.00 13.00.	1.1.3.009	4.32.99.01.00	53858 MATERIALE VARIO PER LAVORI LABORATORIO	Economia su impegno	1.450,00	0,00	1.450,00
U 2009 3.00 13.00.	1.1.3.009	6.00.00.00.00	49667 RICAMBI PER APPARECCHIO LABORATORIO	Economia su impegno	0,01	0,00	0,01
U 2009 3.00 13.00.	1.1.3.009	6.00.00.00.00	43814 MATERIALE VARIO PER LAVORI MATTATOIO	Economia su impegno	2.100,00	0,00	2.100,00
U 2009 3.00 13.00.	1.1.3.009	6.00.00.00.00	55592 ALLACCIAMENTI IDRICI	Economia su impegno	0,60	0,00	0,60
U 2009 3.00 13.00.	1.1.3.009	6.00.00.00.00	55603 MATERIALE ELETTRICO	Economia su impegno	0,31	0,00	0,31
U 2009 3.00 13.00.	1.1.3.010	4.32.99.01.00	55605 RICAMBI PER "MERLO"	Maggiore spesa su liquidazione	60,00+	60,00+	
U 2009 3.00 13.00.	1.1.3.010	4.32.99.01.00	48881 RICAMBI PER TRATTRICE JOHN DEERE	Economia su impegno	11,70	0,00	11,70
U 2009 3.00 13.00.	1.1.3.012	1.07.04.02.00	48309 Interventi vari di derattizzazione	Economia su impegno	300,00	0,00	300,00
U 2009 3.00 13.00.	1.1.3.021	4.33.99.01.00	57519 Prestazioni veterinarie Dott. Alessio Matteo	Economia su impegno	324,68	0,00	324,68
U 2009 3.00 13.00.	1.1.3.021	6.00.00.00.00	8060 TRADUZIONE ARTICOLO SCIENTIFICO	Economia su impegno	537,84	0,00	537,84
U 2009 3.00 13.00.	1.1.3.032	4.32.99.01.00	7283 GASOLIO PER MEZZI AGRICOLI	Economia su impegno	418,40	0,00	418,40
U 2009 3.00 13.00.	1.1.3.032	6.00.00.00.00	42040 SOSTITUZIONE COPERTURE FIAT PUNTO	Economia su impegno	14,40	0,00	14,40
U 2009 3.00 13.00.	1.1.3.032	6.00.00.00.00	36304 RIFORMINAMENTO BENZINA SENZA PIOMBO	Economia su impegno	3,01	0,00	3,01
U 2009 3.00 13.00.	1.2.1.002	6.01.02.27.00	43684 Assegno di ricerca Dott. ssa Scatà	Economia su impegno	0,51	0,00	0,51
U 2009 3.00 13.00.	1.2.1.005	6.01.02.27.00	43670 INPS su assegno di ricerca Dott.ssa Scatà	Economia su impegno	4.799,82	0,00	4.799,82
U 2009 3.00 13.00.	1.2.4.001	1.10.04.02.00	12459 IRAP SU INCARICO DI COLLABORAZIONE RAZZA	Economia su impegno	1,12	0,00	1,12
U 2009 3.00 13.00.	1.2.4.001	1.10.99.A2.00	34298 IRAP su Determina 59 del 31/07/09 Dott.ssa Bartocci	Economia su impegno	0,60	0,00	0,60
U 2009 3.00 13.00.	1.2.4.001	1.03.03.99.11.00	37900 Irp su Borsa di Studio Dott Palocci per 12 mesi	Economia su impegno	0,25	0,00	0,25
U 2009 3.00 13.00.	2.1.1.005	6.00.00.00.00	35491 INTERVENTI EX D.LGS 81/08	Economia su impegno	0,04	0,00	0,04
U 2009 3.00 13.00.	2.1.1.005	6.00.00.00.00	35491 INTERVENTI EX D.LGS 81/08	Economia su impegno	40,00	0,00	40,00
U 2009 3.00 13.00.	4.1.1.009	16.00.00.00.00	D.M. 23186/7303/09 DEL 9/10/2009 PROROGA 3° ANNUALITA' BORSA DI STUDIO	Economia su impegno	1,81	0,00	1,81
U 2009 3.00 13.00.	4.1.1.009	16.00.00.00.00	D.M. 23185/7303/09 DEL 9/10/2009 - CONTRIBUTO RIFACIMENTO COPERTURA STALLA "PINETA"	Economia su impegno	1,81	0,00	1,81
U 2009 3.00 13.00.	4.1.1.009	16.00.00.00.00	58755 RIFACIMENTO COPERTURA STALLA "PINETA" ANTICIPO DM 23191/7303/09 COPERTURA STALLA	Economia su impegno	1,81	0,00	1,81
U 2009 3.00 13.00.	4.1.1.009	16.00.00.00.00	59092 VALLETTE	Economia su impegno	1,81	0,00	1,81
U 2009 3.00 13.00.	4.1.1.010	16.00.00.00.00	14597 U IVA - C 13 A - MAGGIO 2009	Economia su impegno	0,20	0,00	0,20
U 2009 3.00 13.00.	4.1.1.010	16.00.00.00.00	34567 U IVA - C 13 A - SETTEMBRE 2009	Economia su impegno	1,83	0,00	1,83
U 2009 3.00 13.00.	4.1.1.010	16.00.00.00.00	34567 U IVA - C 13 A - SETTEMBRE 2009	Economia su impegno	0,01	0,00	0,01
3.00.13.00. Totale					125.183,51-	60,55+	125.244,06-
U 2001 3.00 13.03.00	1.2.2.005	1.99.99.60.00	91200211 restituzione contributo progetto - DM 23/95 del 17/04/1996	Economia su impegno	150,28	0,00	150,28
U 2003 3.00 13.03.00	4.1.1.009	16.00.00.00.00	91201363 MISS. VARIE ANNO 2002	Economia su impegno	4.234,15	0,00	4.234,15
U 2004 3.00 13.03.00	1.1.3.001	6.00.00.00.00	91202338 PUBBLICAZIONI USO UFFICIO	Economia su impegno	114,39	0,00	114,39
U 2004 3.00 13.03.00	1.1.3.009	6.00.00.00.00	91202292 RIPARAZIONE E SOSTITUZIONI SERRATURE	Economia su impegno	280,00	0,00	280,00
U 2005 3.00 13.03.00	1.2.1.001	9.90.90.59.00	91201339 CONVENZIONE DEL 25.05.2005	Economia su impegno	9,61	0,00	9,61
U 2005 3.00 13.03.00	4.1.1.009	16.00.00.00.00	91202035 AIUTI COMUNITARI ANNO 2005 DOMANDA N. 5471019041-0	Economia su impegno	10.500,00	0,00	10.500,00
U 2006 3.00 13.03.00	1.1.2.019	6.00.00.00.00	74242 Vestiario, scarpe per operai	Economia su impegno	111,60	0,00	111,60
U 2006 3.00 13.03.00	1.1.3.002	1.09.99.01.00	72366 materiale tecnico	Economia su impegno	58,70	0,00	58,70
U 2006 3.00 13.03.00	1.1.3.002	3.02.99.01.00	74381 Materiale oleodinamico	Economia su impegno	266,49	0,00	266,49
U 2006 3.00 13.03.00	1.1.3.002	3.02.99.01.00	74382 Piantane, ripiani per scaffali	Economia su impegno	384,00	0,00	384,00
U 2006 3.00 13.03.00	1.1.3.002	3.02.99.01.00	74382 Piantane, ripiani per scaffali	Economia su impegno	412,24	0,00	412,24
U 2006 3.00 13.03.00	1.1.3.002	4.99.99.03.00	74415 Diserbo, sementi	Economia su impegno	107,99	0,00	107,99
U 2006 3.00 13.03.00	1.1.3.002	4.99.99.03.00	74415 Diserbo, sementi	Economia su impegno	73,46	0,00	73,46
U 2006 3.00 13.03.00	1.1.3.002	6.00.00.00.00	62891 GRASSO,DADI,RONDELLE,TUBI	Economia su impegno	120,73	0,00	120,73
U 2006 3.00 13.03.00	1.1.3.003	3.02.99.01.00	74384 Carta fotocopie, CD	Economia su impegno	58,48	0,00	58,48
U 2006 3.00 13.03.00	1.1.3.003	3.02.99.01.00	74384 Carta fotocopie, CD	Economia su impegno	19,52	0,00	19,52
U 2006 3.00 13.03.00	1.1.3.003	6.00.00.00.00	11355 Carta fotocopiatrice/dorsi	Economia su impegno	90,00	0,00	90,00
U 2006 3.00 13.03.00	1.1.3.006	3.02.99.01.00	11360 Acqua potabile	Economia su impegno	155,95	0,00	155,95
U 2006 3.00 13.03.00	1.1.3.006	3.02.99.01.00	74391 Riparazione PC	Economia su impegno	125,00	0,00	125,00
U 2006 3.00 13.03.00	1.1.3.008	6.00.00.00.00	32395 Manutenzione sistemi	Economia su impegno	16,48	0,00	16,48
U 2006 3.00 13.03.00	1.1.3.009	3.02.99.01.00	74247 manut. locali e impianti	Economia su impegno	117,50	0,00	117,50
U 2006 3.00 13.03.00	1.1.3.009	3.02.99.01.00	74401 Manutenzione caldaie e bruciatore stagione inv. 2006/2007	Economia su impegno	681,00	0,00	681,00
U 2006 3.00 13.03.00	1.1.3.009	3.02.99.01.00	17617 riparazione caldaia	Economia su impegno	480,00	0,00	480,00
U 2006 3.00 13.03.00	1.1.3.009	6.00.00.00.00	62790 manut. impianti antincendio	Economia su impegno	477,22	0,00	477,22
U 2006 3.00 13.03.00	1.1.3.010	4.99.99.03.00	62013 Olio Motore, olio cambio (fatt. 16416-29.11.06)	Economia su impegno	555,98	0,00	555,98
U 2006 3.00 13.03.00	1.1.3.010	4.99.99.03.00	62013 Olio Motore, olio cambio (fatt. 16416-29.11.06)	Economia su impegno	6,64	0,00	6,64
U 2006 3.00 13.03.00	1.1.3.010	4.99.99.03.00	74219 Gasolio Agricolo	Economia su impegno	441,61	0,00	441,61
U 2006 3.00 13.03.00	1.1.3.010	6.00.00.00.00	74233 Manutenzione Macchine	Economia su impegno	139,28	0,00	139,28
U 2006 3.00 13.03.00	1.1.3.012	6.00.00.00.00	74280 Canoni vari	Economia su impegno	400,00	0,00	400,00
U 2006 3.00 13.03.00	2.1.2.003	3.02.99.01.00	73919 Attrezzatura scientifica	Economia su impegno	1.693,33	0,00	1.693,33
U 2006 3.00 13.03.00	2.1.2.009	3.02.99.01.00	70145 Pacchetto software: University FEA + Motion Bundle	Economia su impegno	1.998,00	0,00	1.998,00
U 2006 3.00 13.03.00	4.1.1.009	16.00.00.00.00	75308 a compensazione fatt. n. 49/cor.isma del 18/12/2006	Economia su impegno	2.400,00	0,00	2.400,00
U 2006 3.00 13.03.00	4.1.1.009	16.00.00.00.00	49636 STORNATO DAL CAP. 1.1.3.021.B	Economia su impegno	3.360,00	0,00	3.360,00
U 2006 3.00 13.03.00	4.1.1.009	16.00.00.00.00	51327 SETT 2006 FATT. N. 336477 DEL 2.10.2006 ----TREVIGLIO----	Economia su impegno	1.227,71	0,00	1.227,71
U 2006 3.00 13.03.00	4.1.1.009	16.00.00.00.00	9711 anticipo miss. del 12.03.2006	Economia su impegno	320,00	0,00	320,00
U 2007 3.00 13.03.00	1.1.2.011	1.09.07.01.00	66245 miss.	Economia su impegno	654,53	0,00	654,53
U 2007 3.00 13.03.00	1.1.2.011	1.09.07.01.00	66255 miss.	Economia su impegno	453,15	0,00	453,15
U 2007 3.00 13.03.00	1.1.2.011	3.95.99.10.00	71213 miss.	Economia su impegno	194,00	0,00	194,00
U 2007 3.00 13.03.00	1.1.2.011	6.00.00.00.00	66346 MISS.	Economia su impegno	348,26	0,00	348,26
U 2007 3.00 13.03.00	1.1.2.012	1.03.02.06.00	67226 MISS. VARIE	Economia su impegno	850,00	0,00	850,00
U 2007 3.00 13.03.00	1.1.2.012	1.04.99.01.00	73558 MISS. ESTERO	Economia su impegno	241,52	0,00	241,52
U 2007 3.00 13.03.00	1.1.2.012	1.09.07.01.00	66258 miss	Economia su impegno	14,00	0,00	14,00
U 2007 3.00 13.03.00	1.1.2.012	1.09.07.01.00	66258 miss	Economia su impegno	366,65	0,00	366,65
U 2007 3.00 13.03.00	1.1.2.012	1.09.07.01.00	66259 miss.	Economia su impegno	595,70	0,00	595,70
U 2007 3.00 13.03.00	1.1.3.002	3.02.99.01.00	72568 Piastre, barre in ferro	Economia su impegno	201,60	0,00	201,60
U 2007 3.00 13.03.00	1.1.3.002	3.02.99.01.00	11055 Alimentatore, pinze per batterie	Economia su impegno	0,17	0,00	0,17
U 2007 3.00 13.03.00	1.1.3.002	3.02.99.01.00	74497 Diserbo per bordi pista	Economia su impegno	76,36	0,00	76,36
U 2007 3.00 13.03.00	1.1.3.002	4.99.99.02.00	68972 materiale vario	Economia su impegno	716,63	0,00	716,63
U 2007 3.00 13.03.00	1.1.3.002	4.99.99.03.00	73617 Legname vario	Economia su impegno	155,00	0,00	155,00
U 2007 3.00 13.03.00	1.1.3.002	4.99.99.03.00	73415 Materiale vario	Economia su impegno	150,00	0,00	150,00
U 2007 3.00 13.03.00	1.1.3.002	6.00.00.00.00	74736 Cavi, spine, prese				

XVI LEGISLATURA - DISEGNI DI LEGGE E RELAZIONI - DOCUMENTI

U 2007	3.00.13.03.00	1.1.3.018	3.99.99.10.00	73606	ISCRIZ	Economia su impegno	745,00	0,00	745,00
U 2007	3.00.13.03.00	1.1.3.018	6.00.00.00.00	74762	Iscrizione anno 2008	Economia su impegno	45,00	0,00	45,00
U 2007	3.00.13.03.00	1.1.3.019	1.04.08.02.00	65617	ISCRIZIONE	Economia su impegno	500,00	0,00	500,00
U 2007	3.00.13.03.00	1.1.3.021	1.09.07.01.00	30967	Raccolta legno pezzato	Economia su impegno	3.000,00	0,00	3.000,00
U 2007	3.00.13.03.00	1.1.3.021	1.09.07.01.00	59379	costruzione prototipo	Economia su impegno	1.800,00	0,00	1.800,00
U 2007	3.00.13.03.00	1.1.3.024	6.00.00.00.00	16329	sostituzione estintori obbligo di legge	Economia su impegno	990,00	0,00	990,00
U 2007	3.00.13.03.00	1.1.3.030	1.09.07.01.00	66319	NOLEGGIO MACCHINA AGRICOLA	Economia su impegno	1.482,00	0,00	1.482,00
U 2007	3.00.13.03.00	1.1.3.031	1.04.08.02.00	65682	NOLEGGIO AUTO	Economia su impegno	500,00	0,00	500,00
U 2007	3.00.13.03.00	1.2.4.001	1.09.07.01.00	13573	trap (Ciriello)	Economia su impegno	4,36	0,00	4,36
U 2007	3.00.13.03.00	2.1.2.003	1.04.08.02.00	65627	ATTREZZATURA	Economia su impegno	111,93	0,00	111,93
U 2007	3.00.13.03.00	2.1.2.003	1.09.07.01.00	73549	ATTREZZATURE	Economia su impegno	1.654,00	0,00	1.654,00
U 2007	3.00.13.03.00	2.1.2.003	1.09.07.01.00	73551	ATTREZZATURE	Economia su impegno	3.190,10	0,00	3.190,10
U 2007	3.00.13.03.00	2.1.2.003	3.02.99.01.00	66499	PC per prove ocse	Economia su impegno	112,20	0,00	112,20
U 2007	3.00.13.03.00	2.1.2.009	3.02.99.01.00	67841	SFTWARE	Economia su impegno	475,20	0,00	475,20
U 2007	3.00.13.03.00	4.1.1.010	6.00.00.00.00	74948	Licenze Software	Economia su impegno	199,60	0,00	199,60
U 2007	3.00.13.03.00	4.1.1.010	6.00.00.00.00	9223	U.IVA-012A-MARZO-2007	Economia su impegno	2,87	0,00	2,87
U 2007	3.00.13.03.00	4.1.1.010	6.00.00.00.00	21037	U.IVA-012A-MAGGIO 2007	Economia su impegno	10,56	0,00	10,56
U 2007	3.00.13.03.00	4.1.1.010	6.00.00.00.00	19567	U.IVA-012T-MAGGIO 2007	Economia su impegno	3,60	0,00	3,60
U 2007	3.00.13.03.00	4.1.1.010	6.00.00.00.00	19567	U.IVA-012T-MAGGIO 2007	Economia su impegno	83,56	0,00	83,56
U 2007	3.00.13.03.00	4.1.1.010	6.00.00.00.00	19567	U.IVA-012T-MAGGIO 2007	Economia su impegno	136,20	0,00	136,20
U 2007	3.00.13.03.00	4.1.1.010	6.00.00.00.00	25909	U.IVA-012T-GIUGNO 2007	Economia su impegno	25,00	0,00	25,00
U 2007	3.00.13.03.00	4.1.1.010	6.00.00.00.00	13900	U.IVA-012T-APRILE-2007	Economia su impegno	76,80	0,00	76,80
U 2007	3.00.13.03.00	4.1.1.010	6.00.00.00.00	8451	U.IVA-012T-MARZO-2007	Economia su impegno	25,00	0,00	25,00
U 2007	3.00.13.03.00	4.1.1.010	6.00.00.00.00	8451	U.IVA-012T-MARZO-2007	Economia su impegno	15,60	0,00	15,60
U 2007	3.00.13.03.00	4.1.1.010	6.00.00.00.00	8451	U.IVA-012T-MARZO-2007	Economia su impegno	6,83	0,00	6,83
U 2007	3.00.13.03.00	4.1.1.010	6.00.00.00.00	8451	U.IVA-012T-MARZO-2007	Economia su impegno	2,33	0,00	2,33
U 2007	3.00.13.03.00	4.1.1.010	6.00.00.00.00	2947	U.IVA-012T MARZO 2007	Economia su impegno	60,00	0,00	60,00
U 2007	3.00.13.03.00	4.1.1.010	6.00.00.00.00	2947	U.IVA-012T MARZO 2007	Economia su impegno	11,75	0,00	11,75
U 2007	3.00.13.03.00	4.1.1.010	6.00.00.00.00	2947	U.IVA-012T MARZO 2007	Economia su impegno	3,19	0,00	3,19
U 2007	3.00.13.03.00	4.1.1.010	6.00.00.00.00	2947	U.IVA-012T MARZO 2007	Economia su impegno	2,40	0,00	2,40
U 2007	3.00.13.03.00	4.1.1.010	6.00.00.00.00	72264	IVA 012T DICEMBRE 2007	Economia su impegno	34,00	0,00	34,00
U 2008	3.00.13.03.00	1.1.2.011	1.01.04.05.00	64629	miss. del 21.01.2009	Economia su impegno	280,00	0,00	280,00
U 2008	3.00.13.03.00	1.1.2.011	1.01.04.05.00	64629	miss. del 21.01.2009	Economia su impegno	345,30	0,00	345,30
U 2008	3.00.13.03.00	1.1.2.011	1.01.04.05.00	64629	miss. del 21.01.2009	Economia su impegno	339,00	0,00	339,00
U 2008	3.00.13.03.00	1.1.2.011	1.01.04.05.00	64629	miss. del 21.01.2009	Economia su impegno	1.000,95	0,00	1.000,95
U 2008	3.00.13.03.00	1.1.2.011	1.03.02.06.00	54495	miss.	Economia su impegno	234,94	0,00	234,94
U 2008	3.00.13.03.00	1.1.2.011	1.03.02.06.00	54495	miss.	Economia su impegno	100,00	0,00	100,00
U 2008	3.00.13.03.00	1.1.2.011	1.03.99.07.00	54397	miss.	Economia su impegno	80,35	0,00	80,35
U 2008	3.00.13.03.00	1.1.2.011	1.03.99.07.00	54397	miss.	Economia su impegno	213,60	0,00	213,60
U 2008	3.00.13.03.00	1.1.2.011	1.09.07.01.00	54417	miss.	Economia su impegno	1.578,45	0,00	1.578,45
U 2008	3.00.13.03.00	1.1.2.011	1.09.07.01.00	54417	miss.	Economia su impegno	100,00	0,00	100,00
U 2008	3.00.13.03.00	1.1.2.011	1.09.07.01.00	32058	miss. del 30.06.2008	Economia su impegno	361,18	0,00	361,18
U 2008	3.00.13.03.00	1.1.2.011	1.09.07.01.00	16208	MISS. DEL 14.04.2008	Economia su impegno	423,52	0,00	423,52
U 2008	3.00.13.03.00	1.1.2.011	1.99.04.06.00	47567	miss. del 23.06.2008	Economia su impegno	150,00	0,00	150,00
U 2008	3.00.13.03.00	1.1.2.011	1.99.04.06.00	55766	miss.	Economia su impegno	181,70	0,00	181,70
U 2008	3.00.13.03.00	1.1.2.011	1.99.04.07.00	55749	miss.	Economia su impegno	2.112,55	0,00	2.112,55
U 2008	3.00.13.03.00	1.1.2.011	1.99.04.08.00	54511	miss.	Economia su impegno	476,59	0,00	476,59
U 2008	3.00.13.03.00	1.1.2.011	1.99.04.08.00	54511	miss.	Economia su impegno	4.709,20	0,00	4.709,20
U 2008	3.00.13.03.00	1.1.2.011	1.99.04.08.00	54511	miss.	Economia su impegno	1.000,00	0,00	1.000,00
U 2008	3.00.13.03.00	1.1.2.011	1.99.99.31.00	32055	miss. del 01.07.2008	Economia su impegno	713,01	0,00	713,01
U 2008	3.00.13.03.00	1.1.2.011	1.99.99.31.00	15170	miss. del 20.03.2008	Economia su impegno	15,06	0,00	15,06
U 2008	3.00.13.03.00	1.1.2.011	1.99.99.31.00	7042	anticipo miss. del 4.3.2008	Economia su impegno	106,58	0,00	106,58
U 2008	3.00.13.03.00	1.1.2.011	1.99.99.31.00	56479	missioni	Economia su impegno	41,62	0,00	41,62
U 2008	3.00.13.03.00	1.1.2.011	3.99.99.10.00	21649	r.f.e.	Economia su impegno	70,00	0,00	70,00
U 2008	3.00.13.03.00	1.1.2.011	3.99.99.10.00	21720	r.f.e.	Economia su impegno	6,80	0,00	6,80
U 2008	3.00.13.03.00	1.1.2.011	9.90.90.04.00	54998	miss. del 17/11/2008	Economia su impegno	39,00	0,00	39,00
U 2008	3.00.13.03.00	1.1.2.012	1.03.02.06.00	54496	miss.	Economia su impegno	330,00	0,00	330,00
U 2008	3.00.13.03.00	1.1.2.012	1.09.07.01.00	54418	miss.	Economia su impegno	2.000,00	0,00	2.000,00
U 2008	3.00.13.03.00	1.1.2.012	1.09.07.01.00	14992	parte miss. del 12.01.2008	Economia su impegno	940,85	0,00	940,85
U 2008	3.00.13.03.00	1.1.2.012	1.99.04.08.00	54513	miss.	Economia su impegno	2.000,00	0,00	2.000,00
U 2008	3.00.13.03.00	1.1.2.012	1.99.04.08.00	54513	miss.	Economia su impegno	2.000,00	0,00	2.000,00
U 2008	3.00.13.03.00	1.1.2.014	1.03.02.06.00	20091	Oneri Pallottino (21/04/2008-20/03/2009) - N. 3	Economia su impegno	373,27	0,00	373,27
U 2008	3.00.13.03.00	1.1.2.014	1.03.02.06.00	20091	Oneri Pallottino (21/04/2008-20/03/2009) - N. 3	Economia su impegno	373,27	0,00	373,27
U 2008	3.00.13.03.00	1.1.2.014	1.03.02.06.00	20091	Oneri Pallottino (21/04/2008-20/03/2009) - N. 3	Economia su impegno	173,27	0,00	173,27
U 2008	3.00.13.03.00	1.1.2.014	1.03.02.06.00	20091	Oneri Pallottino (21/04/2008-20/03/2009) - N. 3	Economia su impegno	91,62	0,00	91,62
U 2008	3.00.13.03.00	1.1.2.014	9.90.90.04.00	20060	Irap Pallottino (21/04/08-20/03/2009) - n. 2	Economia su impegno	100,00	0,00	100,00
U 2008	3.00.13.03.00	1.1.2.014	9.90.90.04.00	20062	Oneri Pallottino (21/04/08-20/03/09) - N. 2	Economia su impegno	200,00	0,00	200,00
U 2008	3.00.13.03.00	1.1.3.002	1.03.02.06.00	54498	materiale vario	Economia su impegno	200,00	0,00	200,00
U 2008	3.00.13.03.00	1.1.3.002	1.03.99.07.00	34883	cornice poster	Economia su impegno	54,00	0,00	54,00
U 2008	3.00.13.03.00	1.1.3.002	1.09.07.01.00	34871	sacchi	Economia su impegno	24,00	0,00	24,00
U 2008	3.00.13.03.00	1.1.3.002	1.09.07.01.00	34874	bacchette legno	Economia su impegno	24,90	0,00	24,90
U 2008	3.00.13.03.00	1.1.3.002	1.09.07.01.00	41381	silicone trasparente	Economia su impegno	5,00	0,00	5,00
U 2008	3.00.13.03.00	1.1.3.002	1.09.07.01.00	54420	materiale vario	Economia su impegno	20,32	0,00	20,32
U 2008	3.00.13.03.00	1.1.3.002	1.09.07.01.00	54420	materiale vario	Economia su impegno	439,20	0,00	439,20
U 2008	3.00.13.03.00	1.1.3.002	1.09.07.01.00	54420	materiale vario	Economia su impegno	228,00	0,00	228,00
U 2008	3.00.13.03.00	1.1.3.002	1.09.07.01.00	21965	PROFILATO FERRO	Economia su impegno	154,36	0,00	154,36
U 2008	3.00.13.03.00	1.1.3.002	1.09.07.01.00	21995	PISTOLA OMOLOGATA,PISTOLA SOFFIAGGIO, INNESTO	Economia su impegno	72,86	0,00	72,86
U 2008	3.00.13.03.00	1.1.3.002	1.09.07.01.00	22225	sacchetti	Economia su impegno	152,86	0,00	152,86
U 2008	3.00.13.03.00	1.1.3.002	1.99.04.08.00	54530	materiale vario	Economia su impegno	199,08	0,00	199,08
U 2008	3.00.13.03.00	1.1.3.002	1.99.04.08.00	54530	materiale vario	Economia su impegno	988,56	0,00	988,56
U 2008	3.00.13.03.00	1.1.3.002	1.99.04.08.00	54530	materiale vario	Economia su impegno	1.000,00	0,00	1.000,00
U 2008	3.00.13.03.00	1.1.3.002	1.99.04.08.00	54530	materiale vario	Economia su impegno	39,63	0,00	39,63
U 2008	3.00.13.03.00	1.1.3.002	1.99.04.08.00	54530	materiale vario	Economia su impegno	322,48	0,00	322,48
U 2008	3.00.13.03.00	1.1.3.002	1.99.04.08.00	54530	materiale vario	Economia su impegno	1.000,00	0,00	1.000,00
U 2008	3.00.13.03.00	1.1.3.002	1.99.04.08.00	54530	materiale vario	Economia su impegno	2.300,00	0,00	2.300,00
U 2008	3.00.13.03.00	1.1.3.002	6.00.00.00.00	45851	accumulatore ricaricabile pentax	Economia su impegno			

XVI LEGISLATURA – DISEGNI DI LEGGE E RELAZIONI - DOCUMENTI

U	2008	3.00.13.03.00	1.1.3.018	6.00.00.00.00	51422 ett. divulgativa	Economia su impegno	200,00-	0,00	200,00-
U	2008	3.00.13.03.00	1.1.3.019	1.09.07.01.00	34866 giornata dimostrativa	Economia su impegno	1.440,00-	0,00	1.440,00-
U	2008	3.00.13.03.00	1.1.3.019	3.99.99.10.00	20417 iscrizione Di. Colorio	Economia su impegno	11,36-	0,00	11,36-
U	2008	3.00.13.03.00	1.1.3.024	6.00.00.00.00	59006 prevenzione legge 626	Economia su impegno	55,30-	0,00	55,30-
U	2008	3.00.13.03.00	1.1.3.030	1.09.07.01.00	21977 NOLEGGIO TRAPIANTATRICE PIOPII	Economia su impegno	540,00-	0,00	540,00-
U	2008	3.00.13.03.00	1.1.3.031	3.99.99.99.99	65045 noleggio	Economia su impegno	554,30-	0,00	554,30-
U	2008	3.00.13.03.00	1.2.4.901	11.01.04.05.00	64790 Irap collaborazione Gallo (scadenza 28/02/2009)	Economia su impegno	3,21-	0,00	3,21-
U	2008	3.00.13.03.00	1.2.4.001	11.03.02.06.00	20084 Irap Pallottino (21/04/2008-20/03/2009) - N. 3	Economia su impegno	92,53-	0,00	92,53-
U	2008	3.00.13.03.00	1.2.4.001	11.09.99.01.00	35483 Irap collaborazione Tarchi	Economia su impegno	382,50-	0,00	382,50-
U	2008	3.00.13.03.00	1.2.4.001	11.09.99.01.00	63111 IRAP (Martini)	Economia su impegno	170,00-	0,00	170,00-
U	2008	3.00.13.03.00	1.2.4.001	13.02.99.01.00	51637 smaltimento rifiuti	Economia su impegno	934,43-	0,00	934,43-
U	2008	3.00.13.03.00	1.2.4.001	16.00.00.00.00	51443 Irap sandu	Economia su impegno	200,85-	0,00	200,85-
U	2008	3.00.13.03.00	1.2.4.001	16.00.00.00.00	51451 smaltimento rifiuti	Economia su impegno	1.503,50-	0,00	1.503,50-
U	2008	3.00.13.03.00	2.1.2.2001	13.02.99.01.00	45958 materiale vario fatt. n. 452 del 18.09.2008	Economia su impegno	232,49-	0,00	232,49-
U	2008	3.00.13.03.00	2.1.2.2001	14.99.99.02.00	53813 mobilio	Economia su impegno	130,57-	0,00	130,57-
U	2008	3.00.13.03.00	2.1.2.2002	3.02.99.01.00	50801 abb. anno 2009	Economia su impegno	78,43-	0,00	78,43-
U	2008	3.00.13.03.00	2.1.2.2002	6.00.00.00.00	34890 n. 2 volumi	Economia su impegno	82,80-	0,00	82,80-
U	2008	3.00.13.03.00	2.1.2.2003	1.04.08.02.00	7841 strumentazione parte fatt. n.143.433del 10.11.05	Economia su impegno	264,00-	0,00	264,00-
U	2008	3.00.13.03.00	2.1.2.2003	1.99.04.08.00	46661 amplificatore video prettore, schermo	Economia su Impegno	2.084,32-	0,00	2.084,32-
U	2008	3.00.13.03.00	2.1.2.2003	1.99.04.08.00	46661 amplificatore video prettore, schermo	Economia su impegno	76,21-	0,00	76,21-
U	2008	3.00.13.03.00	2.1.2.2009	1.04.08.02.00	59334 software x acquisizione dati	Economia su impegno	188,40-	0,00	188,40-
U	2008	3.00.13.03.00	4.1.1.010	16.00.00.00.00	32838 U - C13A - IVA LUGLIO 2008 (sede)	Economia su impegno	9,85-	0,00	9,85-
U	2008	3.00.13.03.00	4.1.1.010	16.00.00.00.00	39244 U - C13T - IVA SETTEMBRE 2008 (sede)	Economia su impegno	10,92-	0,00	10,92-
U	2009	3.00.13.03.00	1.1.2.010	1.09.04.08.00	28127 Collaborazione (29/06/09-30/10/09)	Economia su Impegno	4.075,00-	0,00	4.075,00-
U	2009	3.00.13.03.00	1.1.2.011	1.03.99.07.00	28250 Missioni	Economia su impegno	50,00-	0,00	50,00-
U	2009	3.00.13.03.00	1.1.2.011	1.03.99.07.00	28251 Missioni	Economia su impegno	50,00-	0,00	50,00-
U	2009	3.00.13.03.00	1.1.2.011	1.03.99.07.00	25516 Missione Ciampino del 02/07/2009	Economia su impegno	25,92-	0,00	25,92-
U	2009	3.00.13.03.00	1.1.2.011	1.03.99.39.00	59431 Missioni	Economia su impegno	25,73-	0,00	25,73-
U	2009	3.00.13.03.00	1.1.2.011	1.03.99.39.00	43879 miss. del 13.10.2009	Economia su impegno	65,98-	0,00	65,98-
U	2009	3.00.13.03.00	1.1.2.011	1.03.99.39.00	40844 miss. del 7.10.2009	Economia su impegno	8,50-	0,00	8,50-
U	2009	3.00.13.03.00	1.1.2.011	1.03.99.39.00	40655 MISS. DEL 1.10.2009- 2.10.2009	Economia su impegno	24,91-	0,00	24,91-
U	2009	3.00.13.03.00	1.1.2.011	1.03.99.39.00	49468 miss. del 25-26/11.2009	Economia su impegno	36,62-	0,00	36,62-
U	2009	3.00.13.03.00	1.1.2.011	1.03.99.39.00	50609 MISS. DEL 30.11.2009	Economia su impegno	36,00-	0,00	36,00-
U	2009	3.00.13.03.00	1.1.2.011	1.04.08.02.00	40670 MISS. DEL 29.09.2009	Economia su impegno	150,94-	0,00	150,94-
U	2009	3.00.13.03.00	1.1.2.011	1.07.05.01.00	52580 miss. del 1.12.2009	Economia su impegno	135,40-	0,00	135,40-
U	2009	3.00.13.03.00	1.1.2.011	1.09.04.08.00	52585 miss. del 3.12.2009	Economia su impegno	24,00-	0,00	24,00-
U	2009	3.00.13.03.00	1.1.2.011	1.09.07.01.00	41409 miss. del 29.09.2009	Economia su impegno	15,00-	0,00	15,00-
U	2009	3.00.13.03.00	1.1.2.011	1.09.07.01.00	36325 miss. del 13.09.2009	Economia su impegno	293,95-	0,00	293,95-
U	2009	3.00.13.03.00	1.1.2.011	1.09.07.01.00	25305 29.07.2009	Economia su impegno	246,84-	0,00	246,84-
U	2009	3.00.13.03.00	1.1.2.011	1.09.07.01.00	22856 Missione Dosolo (MN) del 29/06/2009	Economia su impegno	72,85-	0,00	72,85-
U	2009	3.00.13.03.00	1.1.2.011	1.09.07.01.00	6138 miss. del 06.03.2009 a Ravenna e provincia	Economia su impegno	80,00-	0,00	80,00-
U	2009	3.00.13.03.00	1.1.2.011	1.09.07.01.00	6420 missioni	Economia su impegno	275,75-	0,00	275,75-
U	2009	3.00.13.03.00	1.1.2.011	1.09.07.01.00	6420 missioni	Economia su impegno	442,60-	0,00	442,60-
U	2009	3.00.13.03.00	1.1.2.011	1.09.07.01.00	6420 missioni	Economia su impegno	100,00-	0,00	100,00-
U	2009	3.00.13.03.00	1.1.2.011	1.09.07.01.00	6420 missioni	Economia su impegno	100,00-	0,00	100,00-
U	2009	3.00.13.03.00	1.1.2.011	1.09.07.01.00	6422 missioni	Economia su impegno	500,00-	0,00	500,00-
U	2009	3.00.13.03.00	1.1.2.011	1.09.07.01.00	6422 missioni	Economia su impegno	211,84-	0,00	211,84-
U	2009	3.00.13.03.00	1.1.2.011	1.09.07.01.00	9309 miss. del 30.03.2009 Passaro	Economia su impegno	58,87-	0,00	58,87-
U	2009	3.00.13.03.00	1.1.2.011	1.09.07.01.00	1228 saldo miss. del 22.02.2009	Economia su impegno	200,00-	0,00	200,00-
U	2009	3.00.13.03.00	1.1.2.011	1.10.05.01.00	46377 miss. del 21.10.2009	Economia su impegno	369,02-	0,00	369,02-
U	2009	3.00.13.03.00	1.1.2.011	1.99.04.07.00	45782 miss. del 2.11.2009	Economia su impegno	9,22-	0,00	9,22-
U	2009	3.00.13.03.00	1.1.2.011	1.99.04.07.00	57235 miss. del 11.01.2010	Economia su impegno	143,95-	0,00	143,95-
U	2009	3.00.13.03.00	1.1.2.011	1.99.04.07.00	57237 miss. del 11.01.2010	Economia su impegno	500,00-	0,00	500,00-
U	2009	3.00.13.03.00	1.1.2.011	1.99.04.07.00	56498 miss. del 17/12/2009	Economia su impegno	66,87-	0,00	66,87-
U	2009	3.00.13.03.00	1.1.2.011	1.99.04.07.00	14192 miss. del 02.04.2009	Economia su impegno	100,00-	0,00	100,00-
U	2009	3.00.13.03.00	1.1.2.011	1.99.04.08.00	22852 Missione Dosolo (MN) del 29/06/2009	Economia su impegno	115,55-	0,00	115,55-
U	2009	3.00.13.03.00	1.1.2.011	1.99.04.08.00	22853 Missione	Economia su impegno	39,51-	0,00	39,51-
U	2009	3.00.13.03.00	1.1.2.011	1.99.04.08.00	23192 Missione Ravenna del 19/06/2009	Economia su impegno	4,10-	0,00	4,10-
U	2009	3.00.13.03.00	1.1.2.011	1.99.04.08.00	18138 Missione Ferrara, Bologna, Pcnigla del 20/05/2009	Missione non più effettuata	45,01-	0,00	45,01-
U	2009	3.00.13.03.00	1.1.2.011	1.99.04.08.00	17396 Missione Cervia, Varona, Vicenza, Bolzano del 20/05/2009	Missione non più effettuata	148,80-	0,00	148,80-
U	2009	3.00.13.03.00	1.1.2.011	1.99.04.08.00	7905 miss. del 26.02.2009	Missione non più effettuata	80,00-	0,00	80,00-
U	2009	3.00.13.03.00	1.1.2.011	1.99.04.08.00	6419 missioni	Missione non più effettuata	559,00-	0,00	559,00-
U	2009	3.00.13.03.00	1.1.2.011	1.99.04.08.00	6419 missioni	Missione non più effettuata	938,90-	0,00	938,90-
U	2009	3.00.13.03.00	1.1.2.011	1.99.04.08.00	6419 missioni	Missione non più effettuata	100,00-	0,00	100,00-
U	2009	3.00.13.03.00	1.1.2.011	1.99.04.08.00	6419 missioni	Missione non più effettuata	180,50-	0,00	180,50-
U	2009	3.00.13.03.00	1.1.2.011	1.99.04.08.00	6419 missioni	Missione non più effettuata	100,00-	0,00	100,00-
U	2009	3.00.13.03.00	1.1.2.011	1.99.04.08.00	6140 miss. del 06.03.2008 a Ancona e provincia	Missione non più effettuata	80,00-	0,00	80,00-
U	2009	3.00.13.03.00	1.1.2.011	1.99.04.08.00	6131 miss. del 02.03.2009 Ravenna e provincia	Missione non più effettuata	80,00-	0,00	80,00-
U	2009	3.00.13.03.00	1.1.2.011	1.99.04.08.00	55842 miss. del 14.12.2009	Economia su impegno	162,00-	0,00	162,00-
U	2009	3.00.13.03.00	1.1.2.011	1.99.04.08.00	46372 miss. del 3.11.2009	Missioni non più effettuate	206,06-	0,00	206,06-
U	2009	3.00.13.03.00	1.1.2.011	1.99.04.08.00	46375 miss. del 3.11.2009	Economia su impegno	375,22-	0,00	375,22-
U	2009	3.00.13.03.00	1.1.2.011	1.99.04.08.00	46375 miss. del 3.11.09	Economia su impegno	618,42-	0,00	618,42-
U	2009	3.00.13.03.00	1.1.2.011	1.99.04.08.00	40676 MISS. DEL 7.10.2009	Missioni non più effettuate	800,00-	0,00	800,00-
U	2009	3.00.13.03.00	1.1.2.011	1.99.04.08.00	43882 miss. del 26.10.2009	Economia su impegno	67,20-	0,00	67,20-
U	2009	3.00.13.03.00	1.1.2.011	1.99.04.08.00	53712 MISS. DEL 10.12.2009	Economia su impegno	27,00-	0,00	27,00-
U	2009	3.00.13.03.00	1.1.2.011	1.99.04.08.00	35492 miss. del 06.08.2009	Spesa non più effettuata	670,40-	0,00	670,40-
U	2009	3.00.13.03.00	1.1.2.011	1.99.08.14.00	38338 miss. del 18.09.09	Economia su impegno	59,35-	0,00	59,35-
U	2009	3.00.13.03.00	1.1.2.011	1.99.08.14.00	58493 miss. del 22.12.2009	Economia su impegno	20,80-	0,00	20,80-
U	2009	3.00.13.03.00	1.1.2.011	1.99.08.14.00	16814 miss. del 18.05.2009	Missione non più effettuata	49,65-	0,00	49,65-
U	2009	3.00.13.03.00	1.1.2.011	1.99.99.31.00	55857 miss. del 17.12.2009	Impegno superiore alla spesa	195,59-	0,00	195,59-
U	2009	3.00.13.03.00	1.1.2.011	1.99.99.31.00	55859 miss. del 17.12.2009	Economia su impegno	49,50-	0,00	49,50-
U	2009	3.00.13.03.00	1.1.2.011	1.99.99.31.00	55802 miss. del 16-17/12/2009	Economia su impegno	239,20-	0,00	239,20-
U	2009	3.00.13.03.00	1.1.2.011	1.99.99.31.00	49472 miss. del 25-26/11/2009	Economia su impegno	300,00-	0,00	300,00-
U	2009	3.00.13.03.00	1.1.2.011	1.99.99.31.00	49308 miss. del 18.11.2009	Economia su impegno	68,20-	0,00	68,20-
U	2009	3.00.13.03.00	1.1.2.011	1.99.99.31.00	52584 miss. del 2.12.2009	Economia su impegno	59,00-	0,00	59,00-
U	2009	3.00.							

XVI LEGISLATURA – DISEGNI DI LEGGE E RELAZIONI - DOCUMENTI

U 2009	3.00.13.03.00	1.1.3.002	1.09.07.01.00	4857 materiale x prove sperimentali	Economia su impegno	35,70	0,00	35,70
U 2009	3.00.13.03.00	1.1.3.002	1.99.04.06.00	14270 serle chiavi a bussola	Economia su impegno	34,61	0,00	34,61
U 2009	3.00.13.03.00	1.1.3.002	1.99.04.06.00	37887 stampe poster	Economia su impegno	30,00	0,00	30,00
U 2009	3.00.13.03.00	1.1.3.002	1.99.08.14.00	48786 lefo plastificato, contenitori alluminio, guanti monouso	Economia su impegno	50,40	0,00	50,40
U 2009	3.00.13.03.00	1.1.3.002	1.99.99.21.00	10449 componenti idraulici	Economia su impegno	30,27	0,00	30,27
U 2009	3.00.13.03.00	1.1.3.002	3.04.99.21.00	57200 materiale vario	Economia su impegno	138,53	0,00	138,53
U 2009	3.00.13.03.00	1.1.3.002	3.99.99.99.99	34724 ATTREZZATURA DA LABORATORIO	Economia su impegno	96,86	0,00	96,86
U 2009	3.00.13.03.00	1.1.3.003	1.99.04.06.00	49531 CORNICI A GIORNO materiale cancelleria fatt. n. 780 del 31.03.2009 (scalata nota)	Economia su impegno	67,60	0,00	67,60
U 2009	3.00.13.03.00	1.1.3.003	1.99.04.06.00	15097 credito n. 1077)	Economia su impegno	318,00	0,00	318,00
U 2009	3.00.13.03.00	1.1.3.003	1.99.04.07.00	15941 materiale cancelleria	Economia su impegno	551,94	0,00	551,94
U 2009	3.00.13.03.00	1.1.3.003	1.99.04.07.00	15941 materiale cancelleria	Economia su impegno	61,94	0,00	61,94
U 2009	3.00.13.03.00	1.1.3.003	1.99.04.08.00	15943 materiale cancelleria	Economia su impegno	0,74	0,00	0,74
U 2009	3.00.13.03.00	1.1.3.008	1.99.04.06.00	1794 riparazioni PC stampante fax	Economia su impegno	213,60	0,00	213,60
U 2009	3.00.13.03.00	1.1.3.008	1.99.04.07.00	29809 MANUT. SERVER	Economia su impegno	50,00	0,00	50,00
U 2009	3.00.13.03.00	1.1.3.009	3.02.99.01.00	30590 MANUT. VARIE	Economia su impegno	2.000,00	0,00	2.000,00
U 2009	3.00.13.03.00	1.1.3.009	3.02.99.01.00	30590 MANUT. VARIE	Economia su impegno	784,88	0,00	784,88
U 2009	3.00.13.03.00	1.1.3.010	6.00.00.00.00	4424 manut. varie	Economia su impegno	25,80	0,00	25,80
U 2009	3.00.13.03.00	1.1.3.021	1.99.04.08.00	23616 Rimborso spese correzione articoli	Economia su impegno	96,99	0,00	96,99
U 2009	3.00.13.03.00	1.1.3.030	1.09.07.01.00	50868 noleggio gru per carico macchine	Economia su impegno	240,00	0,00	240,00
U 2009	3.00.13.03.00	1.1.3.031	1.04.08.02.00	53684 NOLEGGIO	Economia su impegno	1.500,00	0,00	1.500,00
U 2009	3.00.13.03.00	1.1.3.031	3.02.99.01.00	30594 NOLEGGIO	Economia su impegno	41,48	0,00	41,48
U 2009	3.00.13.03.00	1.1.3.031	3.02.99.01.00	56646 noleggio	Economia su impegno	203,56	0,00	203,56
U 2009	3.00.13.03.00	1.1.3.031	4.99.99.02.00	37570 noleggio autovetture	Economia su impegno	317,91	0,00	317,91
U 2009	3.00.13.03.00	1.2.4.001	1.09.04.00.00	29100 Irap Todda (29/06/09-30/10/09)	Economia su impegno	348,17	0,00	348,17
U 2009	3.00.13.03.00	1.2.4.001	1.99.04.08.00	6858 Irap gettoni presenza (Paoli)	Economia su impegno	25,50	0,00	25,50
U 2009	3.00.13.03.00	1.2.4.001	1.99.99.A5.00	59282 Irap Canali (07/01/10-06/04/10)	Economia su impegno	1,21	0,00	1,21
U 2009	3.00.13.03.00	1.2.4.001	1.99.99.A5.00	59283 Irap Giorgi (07/01/10-06/04/10)	Economia su impegno	1,21	0,00	1,21
U 2009	3.00.13.03.00	1.2.4.001	3.99.99.99.99	46275 Irap Gallo (02/11/2009-01/01/2010)	Economia su impegno	50,66	0,00	50,66
U 2009	3.00.13.03.00	1.2.4.001	6.01.02.16.00	11464 Irap Cedrola (01/04/09-31/05/10)	Economia su impegno	0,75	0,00	0,75
U 2009	3.00.13.03.00	2.1.2.002	3.02.99.01.00	53645 riviste estere	Economia su impegno	64,44	0,00	64,44
U 2009	3.00.13.03.00	2.1.2.003	1.99.04.07.00	42518 stampante epson - AP option	Economia su impegno	1.164,00	0,00	1.164,00
U 2009	3.00.13.03.00	2.1.2.003	1.99.04.08.00	47531 HD verbalis 3.5 750 gb	Economia su impegno	90,00	0,00	90,00
U 2009	3.00.13.03.00	2.1.2.003	1.99.99.31.00	6934 attrezzatura tecnica impianto refrigerazione	Economia su impegno	1.440,00	0,00	1.440,00
U 2009	3.00.13.03.00	2.1.2.003	3.99.99.10.00	19603 Attrezzatura	Economia su impegno	1.154,00	0,00	1.154,00
U 2009	3.00.13.03.00	2.1.2.003	6.00.00.00.00	1688 COMPUTER	Economia su impegno	208,20	0,00	208,20
U 2009	3.00.13.03.00	2.1.2.004	4.99.99.02.00	31534 sramatore, ricespugliatori, motosega, tagliasiepi, tosaerba	Economia su impegno	1.180,00	0,00	1.180,00
U 2009	3.00.13.03.00	2.1.2.009	1.09.04.00.00	Acq.n. 12 Licenze Educational Software Microsoft Office 2007	Economia su impegno	186,34	0,00	186,34
U 2009	3.00.13.03.00	4.1.1.010	16.00.00.00.00	29477 Professional Plus	Economia su impegno	0,01	0,00	0,01
U 2009	3.00.13.03.00	4.1.1.010	16.00.00.00.00	8929 U - IVA C13A - MARZO 2009 (sede)	Economia su impegno	0,01	0,00	0,01
				3.00.13.03.00 Totale		139.130,88	0,00*	139.130,88
U 2008	3.00.13.03.01	1.1.2.011	1.99.99.31.00	21795 miss. varie	Economia su impegno	5,42	0,00	5,42
U 2008	3.00.13.03.01	1.1.2.011	3.02.99.01.00	51606 miss.	Economia su impegno	413,71	0,00	413,71
U 2008	3.00.13.03.01	1.1.3.002	3.02.99.01.00	41979 materiale oleodinamico	Economia su impegno	13,86	0,00	13,86
U 2008	3.00.13.03.01	1.1.3.002	3.02.99.01.00	39454 materiale oleodinamico vario	Economia su impegno	18,15	0,00	18,15
U 2008	3.00.13.03.01	1.1.3.002	3.02.99.01.00	4594 Bomb. G.I.	Economia su impegno	49,00	0,00	49,00
U 2008	3.00.13.03.01	1.1.3.002	6.00.00.00.00	4590 Sacchi gesso	Economia su impegno	0,02	0,00	0,02
U 2008	3.00.13.03.01	1.1.3.002	6.00.00.00.00	56334 toner x stampanti	Economia su impegno	0,02	0,00	0,02
U 2008	3.00.13.03.01	1.1.3.003	6.00.00.00.00	51366 materiale vario	Economia su impegno	0,01	0,00	0,01
U 2008	3.00.13.03.01	1.1.3.003	6.00.00.00.00	51368 materiale vario	Economia su impegno	2,72	0,00	2,72
U 2008	3.00.13.03.01	1.1.3.003	6.00.00.00.00	51368 materiale vario	Economia su impegno	13,00	0,00	13,00
U 2008	3.00.13.03.01	1.1.3.006	6.00.00.00.00	37845 Acqua potabile 2° semestre 2009 (laboratorio Treviglio)	Economia su impegno	4,40	0,00	4,40
U 2008	3.00.13.03.01	1.1.3.007	3.02.99.01.00	51615 gasolio riscaldamento	Economia su impegno	0,14	0,00	0,14
U 2008	3.00.13.03.01	1.1.3.007	6.00.00.00.00	1933 gasolio riscaldamento	Economia su impegno	0,50	0,00	0,50
U 2008	3.00.13.03.01	1.1.3.008	6.00.00.00.00	51425 manut.	Economia su impegno	740,00	0,00	740,00
U 2008	3.00.13.03.01	1.1.3.010	3.99.99.10.00	39367 Manut. (bisaglia)	Economia su impegno	59,92	0,00	59,92
U 2008	3.00.13.03.01	1.1.3.024	6.00.00.00.00	31207 Adeguamento prevenzione incendi laboratorio Treviglio	Economia su impegno	216,00	0,00	216,00
U 2008	3.00.13.03.01	1.1.3.024	6.00.00.00.00	31207 Adeguamento prevenzione incendi laboratorio Treviglio	Economia su impegno	7,20	0,00	7,20
U 2008	3.00.13.03.01	2.1.2.001	4.99.99.02.00	51597 telefoni	Economia su impegno	10,20	0,00	10,20
U 2008	3.00.13.03.01	4.1.1.010	16.00.00.00.00	2204 U - SEZ. 012T - IVA GENNAIO 2009	Economia su impegno	27,14	0,00	27,14
U 2008	3.00.13.03.01	4.1.1.010	16.00.00.00.00	3052 U - IVA C13T - FEBBRAIO 2008	Economia su impegno	16,70	0,00	16,70
U 2008	3.00.13.03.01	4.1.1.010	16.00.00.00.00	3052 U - IVA C13T - FEBBRAIO 2008	Economia su impegno	12,39	0,00	12,39
U 2008	3.00.13.03.01	4.1.1.010	16.00.00.00.00	3052 U - IVA C13T - FEBBRAIO 2008	Economia su impegno	9,20	0,00	9,20
U 2009	3.00.13.03.01	1.1.2.011	1.99.99.31.00	1069 miss. ragusa- vittoria-catania	Economia su impegno	145,57	0,00	145,57
U 2009	3.00.13.03.01	1.1.2.011	3.02.99.01.00	56173 Missioni	Economia su impegno	584,90	0,00	584,90
U 2009	3.00.13.03.01	1.1.2.012	3.02.99.01.00	56179 Missioni estere	Economia su impegno	188,04	0,00	188,04
U 2009	3.00.13.03.01	1.1.3.002	3.02.99.01.00	56664 Gasolio per autotrazione	Economia su impegno	0,35	0,00	0,35
U 2009	3.00.13.03.01	1.1.3.002	6.00.00.00.00	18318 Materiale vario x officina	Economia su impegno	0,01	0,00	0,01
U 2009	3.00.13.03.01	1.1.3.002	6.00.00.00.00	18416 batterie stylo	Economia su impegno	1,44	0,00	1,44
U 2009	3.00.13.03.01	1.1.3.002	6.00.00.00.00	59201 Ferro su misura	Economia su impegno	0,03	0,00	0,03
U 2009	3.00.13.03.01	1.1.3.003	3.02.99.01.00	56642 Materiale vario di cancelleria	Economia su impegno	13,63	0,00	13,63
U 2009	3.00.13.03.01	1.1.3.003	3.02.99.01.00	56634 Materiale vario	Economia su impegno	0,05	0,00	0,05
U 2009	3.00.13.03.01	1.1.3.003	3.02.99.01.00	54523 Spese postali Dicembre	Economia su impegno	0,40	0,00	0,40
U 2009	3.00.13.03.01	1.1.3.005	3.02.99.01.00	56074 Gasolio per riscaldamento	Economia su impegno	0,04	0,00	0,04
U 2009	3.00.13.03.01	1.1.3.007	3.02.99.01.00	43286 gasolio riscaldamento	Economia su impegno	0,07	0,00	0,07
U 2009	3.00.13.03.01	1.1.3.007	3.02.99.01.00	58190 Manutenzioni varie (2 assegn.)	Economia su impegno	0,32	0,00	0,32
U 2009	3.00.13.03.01	1.1.3.009	3.02.99.01.00	56136 Ricariche, messa a norme impianto antincendio	Economia su impegno	336,82	0,00	336,82
U 2009	3.00.13.03.01	1.1.3.009	3.02.99.01.00	58247 Manutenzione paranco DOVERE	Economia su impegno	42,96	0,00	42,96
U 2009	3.00.13.03.01	1.1.3.010	3.02.99.01.00	58247 Manutenzione paranco DOVERE	Economia su impegno	23,89	0,00	23,89
U 2009	3.00.13.03.01	1.1.3.021	3.02.99.01.00	58226 Incarico per rilascio documento prevenzione incendi	Economia su impegno	590,40	0,00	590,40
U 2009	3.00.13.03.01	1.1.3.021	3.02.99.01.00	43098 incarico per adeguamenti impianti depurazioni acque	Economia su impegno	145,60	0,00	145,60
U 2009	3.00.13.03.01	2.1.2.001	13.02.99.01.00	56832 PC	Economia su impegno	2.500,00	0,00	2.500,00
U 2009	3.00.13.03.01	2.1.2.002	3.02.99.01.00	56329 Abbonamenti a n. 5 riviste	Economia su impegno	21,83	0,00	21,83
U 2009	3.00.13.03.01	2.1.2.002	3.02.99.01.00	36185 abb. anno 2010	Economia su impegno	78,15	0,00	78,15
U 2009	3.00.13.03.01	2.1.2.003	3.02.99.01.00	58181 Strumentazione tecnica	Economia su impegno	41,12	0,00	41,12
U 2009	3.00.13.03.01	2.1.2.003	3.99.99.99.99	37008 strumentazione prove pneumatici	Economia su impegno	5,00	0,00	5,00
U 2009	3.00.13.03.01	2.1.2.009	3.02.99.01.00	56332 Licenze office 2007	Economia su impegno	10,04	0,00	10,04
U 2009	3.00.13.03.01	4.1.1.010	16.00.00.00.00	6004 U - IVA C13T - MARZO 2009 (lab.)	Economia su impegno	200,00	0,00	200,00
				3.00.13.03.01 Totale		6.550,38*	0,00*	6.550,38*
U 2007	3.00.13.28.	1.1.2.014	16.00.00.00.00	77142 quota rivalutazione TFR da versare al Fondo di Tesoreria INPS relativa a competenze anno 2007 Lucci	Economia su impegno	417,06	0,00	417,06
U 2007	3.00.13.28.	1.1.2.014	16.00.00.00.00	77143 quota rivalutazione TFR da versare al Fondo di Tesoreria INPS relativa a competenze anno 07 Dilotti	Economia su impegno	186,61	0,00	186,61
U 2007	3.00.13.28.	1.1.3.006	4.24.99.01.00	74651 consumo energia elettrica Azienda San Pascore mese di dicembre 2007	Economia su impegno	10,86	0,00	10,86
U 2007	3.00.13.28.	1.1.3.006	4.24.99.01.00					

XVI LEGISLATURA - DISEGNI DI LEGGE E RELAZIONI - DOCUMENTI

U 2007 3.00.13.28.	1.4.2.001.6.00.00.00.00	quota TFR da versare al Fondo di Tesoreria INPS relativa a	Economia su impegno	84,00-	0,00	84,00-
U 2007 3.00.13.28.	1.4.2.001.6.00.00.00.00	55834 competenze mese ottobre 2007 Diletti	Economia su impegno	592,00-	0,00	592,00-
U 2007 3.00.13.28.	4.1.1.002.16.00.00.00.00	48996 competenze per gen-giugno 07 Diletti	Economia su impegno	641,80-	0,00	641,80-
U 2007 3.00.13.28.	4.1.1.003.16.00.00.00.00	74667 erogate agli opai della SOP di Rieti	Economia su impegno	40,67-	0,00	40,67-
U 2008 3.00.13.28.	1.1.2.014.11.08.04.02.00	58526 operai SOP di Rieti	Economia su impegno	7,56-	0,00	7,56-
U 2008 3.00.13.28.	1.1.3.002.4.24.99.01.00	25585 inps Owczarek	Economia su impegno	15,00-	0,00	15,00-
U 2008 3.00.13.28.	1.1.3.006.4.24.99.01.00	63868 acquisto chiodi	Economia su impegno	429,74-	0,00	429,74-
U 2008 3.00.13.28.	1.1.3.009.4.24.99.01.00	46448 consumi energia elettrica	Economia su impegno	450,00-	0,00	450,00-
U 2008 3.00.13.28.	1.2.4.001.11.08.04.02.00	45098 lavori di manutenzione straordinaria	Economia su impegno	1,81-	0,00	1,81-
U 2008 3.00.13.28.	2.1.2.004.4.24.99.01.00	25589 irap Owczarek	Economia su impegno	30,83-	0,00	30,83-
U 2008 3.00.13.28.	4.1.1.001.16.00.00.00.00	63869 acquisto trapano	Economia su impegno	24,98-	0,00	24,98-
U 2008 3.00.13.28.	4.1.1.001.16.00.00.00.00	12696 ADD.COMUNALE	Economia su impegno	426,88-	0,00	426,88-
U 2008 3.00.13.28.	4.1.1.002.16.00.00.00.00	12689 IRPEF OTI	Economia su impegno	704,70-	0,00	704,70-
U 2008 3.00.13.28.	4.1.1.002.16.00.00.00.00	12691 INPS OTI	Economia su impegno	368,19-	0,00	368,19-
U 2009 3.00.13.28.	1.1.3.002.1.99.99.A1.00	6005 CONTRIBUTI FEBB/2008	Economia su impegno	0,01-	0,00	0,01-
U 2009 3.00.13.28.	1.1.3.002.4.24.99.01.00	17916 Acquisto fosfato biammonico	Economia su impegno	316,92-	0,00	316,92-
U 2009 3.00.13.28.	1.1.3.002.4.24.99.01.00	15010 MAIS DA SEME	Economia su impegno	13,85-	0,00	13,85-
U 2009 3.00.13.28.	1.1.3.002.4.24.99.01.00	15012 SEME DI MAIS	Economia su impegno	190,51-	0,00	190,51-
U 2009 3.00.13.28.	2.1.2.003.4.24.99.01.00	58827 Acquisto semi Pandas, Bolero e fofolo biammonico	Maggiore spesa su liquidazione	0,01+	0,01+	
U 2009 3.00.13.28.	1.1.2.004.4.12.99.01.00	41544 ordine acquisti phmetro e conduttimetro da tavolo		19.039,78-	0,07+	19.039,79-
U 2009 3.00.13.29.	1.1.3.002.6.00.00.00.00	29104 SALARIO PER L'ANNO 2009	Economia su impegno	1.720,37-	0,00	1.720,37-
U 2009 3.00.13.29.	1.1.3.002.6.00.00.00.00	Consorzio Agrario di Sardegna fatt. n. 1490/86 del 25/11/2009	Economia su impegno	31,82-	0,00	31,82-
U 2009 3.00.13.29.	1.2.1.001.1.99.99.A1.00	51066 acquisto concime	Economia su impegno	1.250,00-	0,00	1.250,00-
U 2009 3.00.13.29.	1.2.1.001.1.99.99.A1.00	34390 Borsa di studio Dott.ssa Ruda Paola Determina 4 del 31/07/09	Economia su impegno	1.250,00+	1.250,00+	
U 2009 3.00.13.29.	1.2.4.001.14.12.99.01.00	34390 Borsa di studio Dott.ssa Ruda Paola Determina 4 del 31/07/09	Maggiore spesa su liquidazione	141,02-	0,00	141,02-
U 2009 3.00.13.29.	1.2.4.001.14.12.99.01.00	30970 IRAP OTD	Economia su impegno	1.893,27-	1.250,00+	3.143,27-
U 2006 3.00.14.00.00	4.1.1.009.11.07.01.07.00	51558 Contributo progetto Valforti	Economia su impegno	0,77-	0,00	0,77-
U 2007 3.00.14.00.00	1.2.4.001.16.00.00.00.00	26903 TASSA SMALTIMENTO RIFIUTI ANNO 2007 - LODI	Economia su impegno	3.054,98-	0,00	3.054,98-
U 2007 3.00.14.00.00	4.1.1.009.11.07.01.07.00	52221 Contributo 2° anno	Economia su impegno	67,90-	0,00	67,90-
U 2008 3.00.14.00.00	1.1.2.014.16.00.00.00.00	48890 CONTRIBUTI OTD 2°-3°-4° TRIM. 08	Maggiore spesa su liquidazione	1.673,20+	1.673,20+	
U 2008 3.00.14.00.00	1.1.2.014.16.00.00.00.00	48895 CONTRIBUTI OTI 2°-3° TRIM. 08	Economia su impegno	5.991,08-	0,00	5.991,08-
U 2008 3.00.14.00.00	1.1.3.005.6.00.00.00.00	61255 SPESE TELEFONICHE 2008 (Broadway e SAM 2002)	Economia su impegno	169,00-	0,00	169,00-
U 2008 3.00.14.00.00	1.1.3.005.6.00.00.00.00	61259 SPESE TELEFONICHE 4/08 (Broadway e SAM 2002)	Economia su impegno	168,50-	0,00	168,50-
U 2008 3.00.14.00.00	1.1.3.012.6.00.00.00.00	61880 ATTO DI PIGNORAMENTO DITTA LA CENERENTOLA	Economia su impegno	1.698,00-	0,00	1.698,00-
U 2009 3.00.14.00.00	1.1.2.011.14.00.00.00.00	58976 Missione a Milano 26/11/09	Economia su impegno	14,60-	0,00	14,60-
U 2009 3.00.14.00.00	1.1.2.014.14.21.99.01.00	58966 Contributi 3°-4° trim. 09	Economia su impegno	6,19-	0,00	6,19-
U 2009 3.00.14.00.00	1.1.3.002.3.99.99.01.00	50636 MATERIALE TECNICO - BO 569	Economia su impegno	27,50-	0,00	27,50-
U 2009 3.00.14.00.00	1.1.3.003.6.00.00.00.00	50861 MATERIALE PER CONVEGNO - BO 575 Q/P	Economia su impegno	1,65-	0,00	1,65-
U 2009 3.00.14.00.00	1.1.3.010.6.00.00.00.00	50277 RIPARAZIONE PORTELLONE FIAT FIORINO - BO 561	Economia su impegno	123,60-	0,00	123,60-
U 2009 3.00.14.00.00	1.1.3.010.6.00.00.00.00	50278 RIPARAZIONE SISTEMA TRASPORTO LIQUAME - BO 563	Economia su impegno	600,00-	0,00	600,00-
U 2009 3.00.14.00.00	1.1.3.012.6.00.00.00.00	servizio di tenuta formulario rifiuti anno 2009 CRA-FLC	Economia su impegno	101,20-	0,00	101,20-
U 2009 3.00.14.00.00	1.2.4.001.16.00.00.00.00	58904 Cremona	Economia su impegno	8,75-	0,00	8,75-
U 2009 3.00.14.00.00	1.2.4.001.16.00.00.00.00	58969 Tassa regionale controllo caldaia	Economia su impegno	10.360,52-	1.673,20+	12.033,72-
U 2008 3.00.14.00.01	1.1.2.014.16.00.00.00.00	48886 CONTRIBUTI OTI 2°-3° TRIM. 08	Economia su impegno	1.767,11-	0,00	1.767,11-
U 2009 3.00.14.00.01	1.1.2.014.14.31.99.01.00	57764 Sicontributi 3°-4° trimestre 2009 Zanesi	Economia su impegno	591,72-	0,00	591,72-
U 2009 3.00.14.04.	1.1.3.002.1.03.02.21.00	16538 Ac. ascorbico, acetamide, cryptoxanthin, inulinase	Economia su impegno	107,64-	0,00	107,64-
U 2009 3.00.14.04.	1.1.3.009.6.00.00.00.00	44738 sostituzione, installazione, smaltimento n. 48 filtri	Economia su impegno	996,00-	0,00	996,00-
U 2009 3.00.14.04.	1.1.3.034.6.00.00.00.00	2071 noleggio dock 01/30.11.08.	Economia su impegno	442,60-	0,00	442,60-
U 2009 3.00.14.04.	4.1.1.009.11.99.07.10.00	36515 assegnazione strutture esterne partecipanti al progetto	Economia su impegno	64.620,00-	0,00	64.620,00-
U 2008 3.00.14.09.	4.1.1.002.16.00.00.00.00	64675 FONDO CREDITO SU MISSIONI ESTERE	Economia su impegno	0,69-	0,00	0,69-
U 2008 3.00.14.09.	4.1.1.002.16.00.00.00.00	64677 RITENUTE PREV. SU MISSIONI ESTERE CAR. DIPEN.	Economia su impegno	17,24-	0,00	17,24-
U 2009 3.00.14.09.	1.1.2.014.11.01.99.08.00	57092 SCAU III°-IV° TRIM. 2009 OTD CARICO DATORE	Economia su impegno	11,98-	0,00	11,98-
U 2009 3.00.14.09.	1.1.3.002.1.01.04.08.00	9486 DOSI SEME MAIS	Economia su impegno	1.947,00-	0,00	1.947,00-
U 2009 3.00.14.09.	1.1.3.005.3.01.99.10.00	49476 CONSUMI TELEFONICI	Economia su impegno	343,33-	0,00	343,33-
U 2009 3.00.14.09.	1.1.3.010.3.99.99.26.00	4043 RIPARAZIONE SISTEMA ELIXS	Economia su impegno	795,28-	0,00	795,28-
U 2009 3.00.14.09.	1.1.3.010.3.99.99.26.00	8684 RIPARAZIONE ELIX 5	Economia su impegno	24,00-	0,00	24,00-
U 2009 3.00.14.09.	1.2.4.001.16.00.00.00.00	56867 MARCA DA BOLLO SU E/C	Economia su impegno	3,62-	0,00	3,62-
U 2009 3.00.14.09.	4.1.1.002.16.00.00.00.00	36702 RITEN. PREV. SU MISSIONE REDAELLI	Economia su impegno	34,60-	0,00	34,60-
U 2000 3.00.14.10.	1.2.2.005.6.00.00.00.00	90400057 PROVE CEREALI VERNINI 1998 (EX IREV)	Economia su impegno	3.177,74-	0,00+	3.177,74-
U 2009 3.00.14.10.	1.1.2.003.2.01.99.07.00	29233 TFR OP TECNICO LASCALA F.-PER.01/07/2009-31/12/2009	Economia su impegno	10.824,94-	0,00	10.824,94-
U 2009 3.00.14.10.	1.1.2.011.6.00.00.00.00	MISSIONE ROMA(CORSO GESTIONE PATRIMONIO)-14-	Economia su impegno	996,46-	0,00	996,46-
U 2009 3.00.14.10.	1.1.3.006.6.00.00.00.00	57155 17/12/2009-PERENZIN MAURIZIO	Economia su impegno	3,00-	0,00	3,00-
U 2009 3.00.14.10.	1.1.3.006.6.00.00.00.00	PARTE BOLLETTA ACQUA-1°TRIM.2009-FT.N.2009474074	Economia su impegno	0,60-	0,00	0,60-
U 2009 3.00.14.10.	1.1.3.010.1.01.07.35.00	19809 DEL 19/05/2009	Economia su impegno	0,01-	0,00	0,01-
U 2009 3.00.14.10.	1.1.3.010.6.00.00.00.00	RIPARAZIONE INFRATEC 1241 S/M(MATERIALE-	Economia su impegno	0,50-	0,00	0,50-
U 2009 3.00.14.10.	1.1.3.010.6.00.00.00.00	49857 MANODOPERA-KEYBOARD OVERLAY)	Economia su impegno	0,50-	0,00	0,50-
U 2009 3.00.14.10.	1.1.3.010.6.00.00.00.00	SCHEDA CARBURANTE FIAT DUCATO E FIAT SCUDO-	Economia su impegno	100,00-	0,00	100,00-
U 2009 3.00.14.10.	1.2.4.001.11.99.99.57.01	52469 NOVEMBRE 2009	Economia su impegno	131,77-	0,00	131,77-
U 2009 3.00.14.10.	1.2.4.001.12.01.99.07.00	18765 SONDA E N.1 ELETT.	Economia su impegno	84,70-	0,00	84,70-
U 2009 3.00.14.10.	1.2.4.001.12.01.99.07.00	29197 IRAP SU STIPENDIO OP.TECN.LASCALA F.-ANNO 2009	Economia su impegno	72.141,98-	0,00+	72.141,98-
U 2009 3.00.14.10.	1.2.4.001.12.01.99.07.00	IRAP SU TFR OP.TECN.LASCALA F.-PER.01/07/2009-	Economia su impegno	40.702,43-	0,00	40.702,43-
U 2005 3.00.14.12.	4.1.1.009.11.02.99.06.00	29234 31/12/2009	Economia su impegno	73.420,73-	0,00	73.420,73-
U 2005 3.00.14.12.	4.1.1.009.11.02.99.06.00	91504247 Contributo Progetto PROM	Economia su impegno	33.814,77-	0,00	33.814,77-
U 2005 3.00.14.12.	4.1.1.009.11.02.99.06.00	91504248 Contributo Progetto PROM	Economia su impegno	31.806,12-	0,00	31.806,12-
U 2005 3.00.14.12.	4.1.1.009.11.02.99.06.00	91504249 Contributo Progetto PROM	Economia su impegno	25.644,23-	0,00	25.644,23-
U 2005 3.00.14.12.	4.1.1.009.11.02.99.06.00	91504250 Contributo Progetto PROM	Economia su impegno	3.161,08-	0,00	3.161,08-
U 2007 3.00.14.12.	4.1.1.009.11.02.02.18.00	77274 Contributo Regione Lombardia SOL5	Economia su impegno	7.336,00-	0,00	7.336,00-
U 2007 3.00.14.12.	4.1.1.009.11.02.02.18.00	77275 Contributo Regione Lombardia SOL5	Economia su impegno	124,75-	0,00	124,75-
U 2008 3.00.14.12.	1.1.2.018.6.00.00.00.00	63057 fornitura indumenti per la protezione legge 81	Economia su impegno	1,70-	0,00	1,70-
U 2008 3.00.14.12.	1.1.2.018.6.00.00.00.00	63057 fornitura indumenti per la protezione legge 81	Economia su impegno	81,76-	0,00	81,76-
U 2009 3.00.14.12.	1.1.2.014.16.00.00.00.00	43304 INPS ottobre 2009 Colombani	Maggiore spesa su liquidazione	81,76+	81,76+	
U 2009 3.00.14.12.	1.1.2.014.16.00.00.00.00	43304 INPS ottobre 2009 Colombani	Economia su impegno	0,08-	0,00	0,08-
U 2009 3.00.14.12.	1.1.2.014.16.00.00.00.00	43304 INPS ottobre 2009 Colombani	Economia su impegno	110,40-	0,00	110,40-
U 2009 3.00.14.12.	1.1.3.002.6.00.00.00.00	58387 ACQUISTO CARRIERE	Economia su impegno	75,00-	0,00	75,00-
U 2009 3.00.14.12.	1.1.3.008.6.00.00.00.00	36768 Saldo fattura Contif227 del 30.06.09	Economia su impegno	2.355,17-	0,00	2.355,17-
U 2009 3.00.14.12.	1.1.3.018.6.00.00.00.00	1700 Iscrizione 2009 IAPTOCB Falavigna Rotino Campion	Economia su impegno	1,74-	0,00	1,74-
U 2009 3.00.14.12.	1.1.3.021.6.00.00.00.00	56142 Progetto CE - AUDIT	Economia su impegno	1.206,00-	0,00	1.206,00-
U 2009 3.00.14.12.	2.1.2.002.6.00.00.00.00	56152 acquisto libri	Economia su impegno	219.841,96-	81,76+	219.923,72-
U 2009 3.00.14.12.	2.1.2.002.6.00.00.00.00	47406 Rinnovo abbonamento a Molecular Breeding per il 2010	Economia su impegno	136,50-	0,00	136,50-
U 2007 3.00.15.00.	1.1.2.011.1.08.08.01.00	7188 Rimborso spese missioni 2007	Economia su impegno	0,20-	0,00	0,20-
U 2007 3.00.15.00.	1.2.4.001.16.01.02.24.00	75714 Irap su borsa di studio biennale per diplomati	Economia su impegno	352,16-	0,00	352,16-
U 2008 3.00.15.00.	1.1.3.021.6.00.00.00.00	38540 Incarico 626 anno 2008	Economia su impegno	51,00-	0,00	51,00-
U 2008 3.00.15.00.	1.2.4.001.16.00.00.00.00	56906 Irap su commissione d'esame per proroga assegno di ricerca	Economia su impegno	0,50-	0,00	0,50-
U 2008 3.00.15.00.	1.2.4.001.16.00.00.00.00	56906 Irap su commissione d'esame per proroga assegno di ricerca	Economia su impegno	25,50-	0,00	25,50-
U 2008 3.00.15.00.	1.2.4.001.16.00.00.00.00	56906 Irap su commissione d'esame per proroga assegno di ricerca	Economia su impegno			

XVI LEGISLATURA – DISEGNI DI LEGGE E RELAZIONI - DOCUMENTI

U 2008 3.00.15.00.	1.2.4.001.16.01.02.25.00	56914 Irap su borse di studio per laureati	Economia su impegno	0,66-	0,00	0,66-
U 2009 3.00.15.00.	1.1.2.011. 1.08.01.12.00	33543 Missione mese di agosto 2009	Economia su impegno	11,07-	0,00	11,07-
U 2009 3.00.15.00.	1.1.2.011. 1.08.09.03.00	35521 Rimborso spese di missione settembre 2009	Economia su impegno	10,00-	0,00	10,00-
U 2009 3.00.15.00.	1.1.2.011. 1.08.09.03.00	46500 Rimborso spese di missione novembre 2009	Economia su impegno	15,00-	0,00	15,00-
U 2009 3.00.15.00.	1.1.2.011. 6.00.00.00.00	57464 Rimborso spese di missione gennaio 2010	Economia su impegno	211,94-	0,00	211,94-
U 2009 3.00.15.00.	1.1.3.002. 1.99.99.57.01	57650 Acquisto materiale da laboratorio	Economia su impegno	0,10-	0,00	0,10-
U 2009 3.00.15.00.	1.1.3.002. 3.99.99.33.01	51586 Materiale tecnico	Economia su impegno	122,51-	0,00	122,51-
U 2009 3.00.15.00.	1.1.3.002. 6.00.00.00.00	54162 Fornitura sabbia grossa	Economia su impegno	264,80-	0,00	264,80-
U 2009 3.00.15.00.	1.1.3.002. 6.00.00.00.00	38746 Fornitura materiale vario per intervento tubazione idraulica Sede	Economia su impegno	0,01-	0,00	0,01-
U 2009 3.00.15.00.	1.1.3.002. 6.00.00.00.00	2381 Acquisto materiale tecnico vario per Vivaio Vallombrosa	Economia su impegno	0,01-	0,00	0,01-
U 2009 3.00.15.00.	1.1.3.005. 6.00.00.00.00	33417 Spedizione n°2 serie di gabbie metalliche con pali e scatola cartone	Economia su impegno	168,00-	0,00	168,00-
U 2009 3.00.15.00.	1.1.3.007. 6.00.00.00.00	57788 IMPEGNO GENERICO per ordine fornitura gasolio 2500 lt. circa Arboreto Vallombrosa	Economia su impegno	421,03-	0,00	421,03-
U 2009 3.00.15.00.	1.1.3.009. 1.08.01.12.01	30616 Riparazione frigo per aria condizionata	Economia su impegno	700,00-	0,00	700,00-
U 2009 3.00.15.00.	1.1.3.009. 6.00.00.00.00	24960 Sostituzione orologio settimanale e differenziale magnetotermico	Economia su impegno	216,00-	0,00	216,00-
U 2009 3.00.15.00.	1.1.3.010. 1.08.01.12.01	29792 Sostituzione batteria alimentazione auto di servizio TATA	Economia su impegno	116,00-	0,00	116,00-
U 2009 3.00.15.00.	1.1.3.010. 1.08.09.03.00	46404 Riparazione auto di servizio Panda 4x4 AR 343304	Economia su impegno	105,13-	0,00	105,13-
U 2009 3.00.15.00.	1.1.3.010. 3.99.99.33.00	14489 Fornitura buoni carburante	Economia su impegno	946,62-	0,00	946,62-
U 2009 3.00.15.00.	1.1.3.010. 3.99.99.33.00	14459 Fornitura 25 lt. di benzina verde	Economia su impegno	25,71-	0,00	25,71-
U 2009 3.00.15.00.	1.1.3.010. 6.00.00.00.00	46406 Riparazione auto di servizio Panda 4x4 AR 343304	Economia su impegno	3,36-	0,00	3,36-
U 2009 3.00.15.00.	1.1.3.010. 6.00.00.00.00	40831 Fornitura gasolio agricolo per arboreto di Vallombrosa	Economia su impegno	345,00-	0,00	345,00-
U 2009 3.00.15.00.	1.1.3.012. 6.00.00.00.00	36978 Manutenzione ascensore periodo aprile 2010/marzo 2011 Sede di Arezzo	Economia su impegno	844,80-	0,00	844,80-
U 2009 3.00.15.00.	1.1.3.012. 6.00.00.00.00	36978 Manutenzione ascensore periodo aprile 2010/marzo 2011 Sede di Arezzo	Economia su impegno	0,20-	0,00	0,20-
U 2009 3.00.15.00.	1.1.3.012. 6.00.00.00.00	37665 Canone contratto assistenza terminale rilevazione orologio Canone anno 2010 per rinnovo dominio	Economia su impegno	369,96-	0,00	369,96-
U 2009 3.00.15.00.	1.1.3.012. 6.00.00.00.00	57648 WWW.SELVICOLTURA.COM	Economia su impegno	50,00-	0,00	50,00-
U 2009 3.00.15.00.	1.1.3.012. 6.00.00.00.00	57524 Manutenzione gruppi termici anno 2010 (foresteria e ala nuova intero anno) (ala vecchia mesi 6)	Maggiore spesa su liquidazione	71,28+	71,28+	
U 2009 3.00.15.00.	1.2.4.001.16.00.00.00.00	57797 Irap su commissione d'esame	Economia su impegno	26,00-	0,00	26,00-
U 2009 3.00.15.00.	1.2.4.001.16.00.00.00.00	57797 Irap su commissione d'esame	Economia su impegno	51,00-	0,00	51,00-
U 2009 3.00.15.00.	2.1.2.001.16.00.00.00.00	57796 Acquisto mobili	Economia su impegno	2.979,64-	0,00	2.979,64-
U 2009 3.00.15.00.	2.1.2.001.16.00.00.00.00	57795 Fornitura PC	Economia su impegno	111,36-	0,00	111,36-
U 2009 3.00.15.00.	4.1.1.002.16.00.00.00.00	56548 Contributi INAIL anno 2009	Economia su impegno	517,41-	0,00	517,41-
U 2009 3.00.15.00.	4.1.1.009.16.00.00.00.00	58180 Rimborso di missione riunione gruppo lavoro Servizio paghe Inaz	Economia su impegno	47,80-	0,00	47,80-
U 2008 3.00.15.21.	1.1.3.012. 6.00.00.00.00	1922 noleggio manutenz. estintori 1/2/2008-31/1/2009	Economia su impegno	16,18-	0,00	16,18-
U 2009 3.00.15.21.	1.1.2.011. 1.05.01.09.00	58366 Rimborso spese missione del giorno 12.01.2010	Economia su impegno	0,30-	0,00	0,30-
U 2009 3.00.15.21.	1.1.2.011. 3.99.99.20.00	5802 Rimborso spese missione il 06.03.2009 (Valentini)	Economia su impegno	30,00-	0,00	30,00-
U 2009 3.00.15.21.	1.1.3.002. 3.99.99.99.99	36880 Fornitura materiale tecnico per prove fitoiatriche(Bast)	Economia su impegno	25,00-	0,00	25,00-
U 2009 3.00.15.21.	1.1.3.005. 6.00.00.00.00	37860 Spese postali e telefoniche	Economia su impegno	129,00-	0,00	129,00-
U 2009 3.00.15.21.	2.1.2.005. 3.99.99.99.99	26493 Acquisto Tata	Economia su impegno	0,01-	0,00	0,01-
U 2009 3.00.15.21.	4.1.1.002.16.00.00.00.00	56549 Contributi INAIL anno 2009	Economia su impegno	254,20-	0,00	254,20-
U 2007 3.00.15.21. Totale				454,69-	0,00+	454,69-
U 2007 3.00.	1.1.2.014.(2.99.99.07.00	26062 Inps cliente Dr. Briamonte	Economia su impegno	146,53-	0,00	146,53-
U 2007 3.00.	1.1.2.014.(2.99.99.07.00	26062 Inps cliente Dr. Briamonte	Economia su impegno	1.073,80-	0,00	1.073,80-
U 2009 3.00.	1.1.2.010. 2.99.99.16.00	44892 Incarico di collaborazione co.co.co. Det.1078 del 20/10/2009 Dr. Tomasi Tullio	Economia su impegno	0,02-	0,00	0,02-
U 2009 3.00.	1.1.2.011. 1.09.07.01.00	3655 Rimborso spese trasferta Dr.ssa D'Andrea a Perugia del 17/02/2009	Economia su impegno	100,00-	0,00	100,00-
U 2009 3.00.	1.1.2.011. 2.99.99.16.00	42045 Annichiarico trasferta a RM sede centrale il 14.10.2009	Economia su impegno	18,60-	0,00	18,60-
U 2009 3.00.	1.1.2.011. 2.99.99.16.00	42052 Giangiacomo trasferta a RM sede centrale il 14.10.2009	Economia su impegno	19,30-	0,00	19,30-
U 2009 3.00.	1.1.2.011. 2.99.99.16.00	42065 Falavigna trasferta a RM sede centrale il 15.10.09	Economia su impegno	54,90-	0,00	54,90-
U 2009 3.00.	1.1.2.011. 2.99.99.16.00	42066 Primetta trasferta a RM sede centrale il 15.10.09	Economia su impegno	14,90-	0,00	14,90-
U 2009 3.00.	1.1.2.011. 2.99.99.16.00	42075 Reforgiato Recupero trasferta a RM sede centrale il 14.10.2009	Economia su impegno	70,90-	0,00	70,90-
U 2009 3.00.	1.1.2.011. 2.99.99.16.00	42078 Bianchi trasferta a RM sede centrale il 14.10.2009	Economia su impegno	32,60-	0,00	32,60-
U 2009 3.00.	1.1.2.011. 6.00.00.00.00	42922 Aleandri trasferta a Potenza il 19.20./10/2009	Economia su impegno	252,00-	0,00	252,00-
U 2009 3.00.	1.1.2.011. 6.00.00.00.00	44663 Di Fonzo trasferta a Bari il 26.10.2009	Economia su impegno	42,65-	0,00	42,65-
U 2009 3.00.	1.1.2.011. 6.00.00.00.00	46058 ALEANDRI trasferta a Padova il -6-7/11/2009	Economia su impegno	354,90-	0,00	354,90-
U 2009 3.00.	1.1.2.011. 6.00.00.00.00	46060 BISOFFI trasferta a Orvieto il 12.11.2009	Economia su impegno	13,00-	0,00	13,00-
U 2009 3.00.	1.1.2.011. 6.00.00.00.00	46063 Bisoffi trasferta a Bologna il 13.11.2009	Economia su impegno	7,60-	0,00	7,60-
U 2009 3.00.	1.1.2.011. 6.00.00.00.00	46082 CORSARO trasferta a Padova - Verona il 6.11.2009	Economia su impegno	289,20-	0,00	289,20-
U 2009 3.00.	1.1.2.011. 6.00.00.00.00	45424 RANALLI trasferta a Acireale il 24.11.2009	Maggiore spesa su liquidazione	4,79+	4,79+	
U 2009 3.00.	1.1.2.011. 6.00.00.00.00	48792 RANALLI trasferta a Bari il 19.11.2009	Maggiore spesa su liquidazione	4,00+	4,00+	
U 2009 3.00.	1.1.2.011. 6.00.00.00.00	54273 Scarascia Mugnozza trasferta il 16.12.2009 a Trento e Bologna	Economia su impegno	263,70-	0,00	263,70-
U 2009 3.00.	1.1.2.011. 6.00.00.00.00	55739 RANALLI trasferta a Forlì il 10.12.2009	Maggiore spesa su liquidazione	4,30+	4,30+	
U 2009 3.00.	1.1.2.011. 6.00.00.00.00	51870 CORSARO trasferta ad Acireale il 3.12.2009	Economia su impegno	174,05-	0,00	174,05-
U 2009 3.00.	1.1.2.011. 6.00.00.00.00	51871 DI FONZO trasferta ad Acireale il 3.12.2009	Economia su impegno	110,40-	0,00	110,40-
U 2009 3.00.	1.1.2.011. 6.00.00.00.00	51872 DI FONZO trasferta ad Acireale il 9.12.2009	Economia su impegno	272,85-	0,00	272,85-
U 2009 3.00.	1.1.2.011. 6.00.00.00.00	50334 ALEANDRI trasferta ad Acireale il 3.12.2009	Economia su impegno	153,00-	0,00	153,00-
U 2009 3.00.	1.1.2.011. 6.00.00.00.00	50340 Aleandri trasferta a Bologna il 30.11.2009	Economia su impegno	270,75-	0,00	270,75-
U 2009 3.00.	1.1.2.011. 6.00.00.00.00	50429 MAMMANO trasferta a Catania il 3.12.2009	Economia su impegno	262,60-	0,00	262,60-
U 2009 3.00.	1.1.2.011. 6.00.00.00.00	50123 DI FONZO trasferta a Bologna il 29.11.2009	Economia su impegno	68,00-	0,00	68,00-
U 2009 3.00.	1.1.2.011. 6.00.00.00.00	37527 RANALLI trasferta a Bari il 15.9.2009	Economia su impegno	59,25-	0,00	59,25-
U 2009 3.00.	1.1.2.011. 6.00.00.00.00	406 Rimborso spese trasferta Dr. Scarascia Mugnozza a Napoli del 14/01/2009	Economia su impegno	40,00-	0,00	40,00-
U 2009 3.00.	1.1.2.011. 6.00.00.00.00	18247 Rimborso spese trasferta Dr. Ranalli a Lamezia Terme del 22/05/2009	Maggiore spesa su liquidazione	2,26+	2,26+	
U 2009 3.00.	1.1.2.011. 6.00.00.00.00	21386 RANALLI trasferta a Rende (Cosenza) il 10.6.2009	Economia su impegno	156,71-	0,00	156,71-
U 2009 3.00.	1.1.2.011. 6.00.00.00.00	21065 DI FONZO trasferta a Bologna il 14.6.2009	Economia su impegno	270,00-	0,00	270,00-
U 2009 3.00.	1.1.2.011. 6.00.00.00.00	15431 Rimborso spese trasferta Dr. Ranalli a Bari del 14/05/2009 gg 2	Economia su impegno	328,11-	0,00	328,11-
U 2009 3.00.	1.1.2.011. 6.00.00.00.00	11146 Rimborso spese trasferta Dr. Ranalli a Milano del 17/04/2009	Economia su impegno	5,00-	0,00	5,00-
U 2009 3.00.	1.1.2.012. 1.99.05.05.00	40792 Rimborso missione Dott.ssa Valentina Ulissi n.3 standard Iso: Iso/IEC 27001:2005, Iso/IEC 27002:2005, n.3 standard Iso: Iso/IEC 27005:2008 (formato pdf -lingua inglese)	Economia su impegno	70,00-	0,00	70,00-
U 2009 3.00.	1.1.3.001. 6.00.00.00.00	44142 Rimborso spese viaggio e pernottamento per la partecipazione Dr.ssa Paola Ortino ai n.3 caffè scientifici del GMA 2009 coffee-break per caffè scientifico ad ACIREALE IL 3-12-09	Economia su impegno	180,70-	0,00	180,70-
U 2009 3.00.	1.1.3.019. 6.00.00.00.00	51397 DETERMINA 15	Economia su impegno	2,68-	0,00	2,68-
U 2009 3.00.	1.2.4.001.(2.99.99.16.00	44905 Irap su incarico di collaborazione co.co.co. Det.1078 del 20/10/2009 Dr. Tomasi	Economia su impegno	0,01-	0,00	0,01-
U 2009 3.00.	2.1.2.003. 6.00.00.00.00	54678 Fornitura di n.1 Kit Fotografico come da elenco allegato per il servizio Attività Editoriali, biblioteche e comunicazioni, come da Vs.Prev. del 09/12/2009 presente sul mercato elettronico Consip con codice prodotto NDS001	Economia su impegno	0,94-	0,00	0,94-
U 2008 4.00.	1.1.2.006. 6.00.00.00.00	65033 straordinario sede centrale contratto noleggio fotocopiattrice Kypcera Mita 2050 periodo 03/2008 al 02/2009	Economia su impegno	5.182,94-	15,35+	5.198,29-
U 2008 4.00.	1.1.3.012. 6.00.00.00.00	6337 noleggio fotocopiatrice Xerox workcenter 5665v per 48 mesi convez. CONSIP	Economia su impegno	8.804,12-	0,00	8.804,12-
U 2008 4.00.	1.1.3.012. 6.00.00.00.00	6347 servizio di ritiro e smaltimento rifiuti pericolosi con trasporto e fornitura di contenitori	Economia su impegno	415,20-	0,00	415,20-
U 2008 4.00.	1.1.3.012. 6.00.00.00.00	53313 polizza tutela legale Inter Partner Assistance	Economia su impegno	49,57-	0,00	49,57-
U 2008 4.00.	1.1.3.012. 6.00.00.00.00	4476 fornitura di contenitori	Economia su impegno	168,00-	0,00	168,00-
U 2008 4.00.	1.1.3.013. 6.00.00.00.00	4476 polizza tutela legale Inter Partner Assistance	Economia su impegno	1.890,00-	0,00	1.890,00-

XVI LEGISLATURA – DISEGNI DI LEGGE E RELAZIONI - DOCUMENTI

U	2008	4.00.	1.2.4.001	6.00.00.00.00	spese IRAP su compenso collaborazione coord. e continuativa 35974 det. n. 371 del 21.7.2008	Economia su impegno	318,75-	0,00	318,75-	
U	2009	4.00.	1.1.1.007	6.00.00.00.00	57615 Rimb.missione del 17-19/06-25/09-19/11/2009	Economia su impegno	17,73-	0,00	17,73-	
U	2009	4.00.	1.1.1.007	6.00.00.00.00	57616 Rimb.missione del 24-25/09-18-19/11/2009	Economia su impegno	27,85-	0,00	27,85-	
U	2009	4.00.	1.1.1.007	6.00.00.00.00	57618 Rimb.missione del 25/09-19/11/2009	Economia su impegno	4,35-	0,00	4,35-	
U	2009	4.00.	1.1.1.007	6.00.00.00.00	57619 Rimb.missione del 7/07-19/11-25/09/2009	Economia su impegno	3,45-	0,00	3,45-	
U	2009	4.00.	1.1.1.007	6.00.00.00.00	59255 Rimb. missione il 10/12/09 Comitato di Valutazione Dr. Raddi Rimb.missione del 6-7/07.16-17/09.5-6/10.26-29/10/2009	Economia su impegno	111,10-	0,00	111,10-	
U	2009	4.00.	1.1.1.013	6.00.00.00.00	57602 Tudisca	ECONOMIA IN FASE DI LIQUIDAZIONE	16,34-	0,00	16,34-	
U	2009	4.00.	1.1.1.013	6.00.00.00.00	57603 Rimb.missione del 6/7-5-6/10-28-29/10-26/11/2009	ECONOMIA IN FASE DI LIQUIDAZIONE	15,92-	0,00	15,92-	
U	2009	4.00.	1.1.1.013	6.00.00.00.00	57608 Rimb.missione del 6/07-16/09-6/10-28/10/2009 Martinoli	ECONOMIA IN FASE DI LIQUIDAZIONE	26,89-	0,00	26,89-	
U	2009	4.00.	1.1.1.013	6.00.00.00.00	57609 Rimb.missione del 6-7-27-28/07 -26-29/10/2009 Motolese	ECONOMIA IN FASE DI LIQUIDAZIONE	13,00-	0,00	13,00-	
U	2009	4.00.	1.1.2.011	6.00.00.00.00	45511 ZUCCALA' trasferita a Monsampolo il 28.1.09	Economia su impegno	268,00-	0,00	268,00-	
U	2009	4.00.	1.1.2.011	6.00.00.00.00	45644 Zuccala' trasferita a milano il 4.11.2009	Economia su impegno	61,40-	0,00	61,40-	
U	2009	4.00.	1.1.2.011	6.00.00.00.00	46552 BERTI trasferita Ascoli Piceno il 26.11.2009	diminuzione importo	53,00-	0,00	53,00-	
U	2009	4.00.	1.1.2.011	6.00.00.00.00	46554 INGOGGLIA trasferita Ascoli Piceno il 26.11.2009	Economia su impegno	92,48-	0,00	92,48-	
U	2009	4.00.	1.1.2.011	6.00.00.00.00	46559 DI PAOLA trasferita Ascoli Piceno il 26.11.2009	Economia su impegno	100,98-	0,00	100,98-	
U	2009	4.00.	1.1.2.011	6.00.00.00.00	48800 ZUCCALA' trasferita ad Arezzo il 24.11.2009	Economia su impegno	60,75-	0,00	60,75-	
U	2009	4.00.	1.1.2.011	6.00.00.00.00	49026 ANIBALLI trasferita a Torino il 23.11.2009	Economia su impegno	343,74-	0,00	343,74-	
U	2009	4.00.	1.1.2.011	6.00.00.00.00	49031 GIUSTINI trasferita a Torino il 23.11.2009	Economia su impegno	343,74-	0,00	343,74-	
U	2009	4.00.	1.1.2.011	6.00.00.00.00	51754 FANTECHI trasferita il 3.12.2009 a Rieti	Economia su impegno	5,40-	0,00	5,40-	
U	2009	4.00.	1.1.2.011	6.00.00.00.00	51763 GIUSTINI trasferita il 3.12.2009 a Rieti	Economia su impegno	10,90-	0,00	10,90-	
U	2009	4.00.	1.1.2.011	6.00.00.00.00	52761 BARLABA' trasferita a Foggia il 6.12.2009	Economia su impegno	216,24-	0,00	216,24-	
U	2009	4.00.	1.1.2.011	6.00.00.00.00	52763 DI PAOLA trasferita a Foggia il 6.12.2009	Economia su impegno	198,24-	0,00	198,24-	
U	2009	4.00.	1.1.2.011	6.00.00.00.00	Rimborso spese trasferite Sig. Giustini a Tor Mancina del 11/05/2009	ECONOMIA SU IMPEGNO RESIDUO	23,00-	0,00	23,00-	
U	2009	4.00.	1.1.2.011	6.00.00.00.00	Rimborso spese trasferite Dr.ssa Marandola, Dr.ssa De Chiara e Dr.ssa Albano a Tor Mancina del 08/04/2009	ECONOMIA SU IMPEGNO RESIDUO	20,00-	0,00	20,00-	
U	2009	4.00.	1.1.2.011	6.00.00.00.00	Rimborso spese trasferite Dr.ssa Marandola, Dr.ssa De Chiara e Dr.ssa Albano a Tor Mancina del 08/04/2009	ECONOMIA SU IMPEGNO RESIDUO	20,00-	0,00	20,00-	
U	2009	4.00.	1.1.2.011	6.00.00.00.00	Rimborso spese trasferite Dr.ssa Marandola, Dr.ssa De Chiara e Dr.ssa Albano a Tor Mancina del 08/04/2009	ECONOMIA SU IMPEGNO RESIDUO	20,00-	0,00	20,00-	
U	2009	4.00.	1.1.2.011	6.00.00.00.00	20153 ALBANO trasferita a CRA-ABP Firenze il 12.6.2009	ECONOMIA SU IMPEGNO RESIDUO	82,00-	0,00	82,00-	
U	2009	4.00.	1.1.2.011	6.00.00.00.00	Rimborso spese trasferite Dr. Fantechi a Monterotondo il 03/07/2009	ECONOMIA SU IMPEGNO RESIDUO	25,00-	0,00	25,00-	
U	2009	4.00.	1.1.2.011	6.00.00.00.00	Rimborso spese trasferite Sig. Giustini a Monterotondo del 03/07/2009	ECONOMIA SU IMPEGNO RESIDUO	25,00-	0,00	25,00-	
U	2009	4.00.	1.1.2.011	6.00.00.00.00	Rimborso spese trasferite Dr.ssa Albano a Tor Mancina del 15/01/2009	Economia su impegno	15,60-	0,00	15,60-	
U	2009	4.00.	1.1.2.014	6.00.00.00.00	1136 oneri prev.li su contratto collabor. cice	Economia su impegno	1.485,02-	0,00	1.485,02-	
U	2009	4.00.	1.1.2.016	6.00.00.00.00	57747 Spese per partecipazione corso "ISOIVA" Det.128 del 15/12/2009	Economia su impegno	51,48-	0,00	51,48-	
U	2009	4.00.	1.1.2.016	6.00.00.00.00	Rimb. spese docenza corso contr.li e appalti pubb. Avv. NOBLE det.115 del 13/11/09	Economia su impegno	500,00-	0,00	500,00-	
U	2009	4.00.	1.1.2.016	6.00.00.00.00	Rimb. spese docenza corso contr.li e appalti pubb. Dot. LEO det.115 del 13/11/09	Economia su impegno	500,00-	0,00	500,00-	
U	2009	4.00.	1.1.2.016	6.00.00.00.00	Rimb. spese docenza corso contr.li e appalti pubb. Avv. RAPONI det.115 del 13/11/09	Economia su impegno	500,00-	0,00	500,00-	
U	2009	4.00.	1.1.2.016	6.00.00.00.00	Rimb. spese docenza corso contr.li e appalti pubb. Avv. DE LUCCIA det.115 del 13/11/09	Economia su impegno	500,00-	0,00	500,00-	
U	2009	4.00.	1.1.2.016	6.00.00.00.00	Rimb. spese per docenza corso sul patrimonio pub.co Prof. Avv. 56984 CARUGNO Giuseppe det.116 del 13/11/09	Economia su impegno	1.500,00-	0,00	1.500,00-	
U	2009	4.00.	1.1.2.016	6.00.00.00.00	Rimb. spese docenza corso sul patrimonio pub.co D.ssa 56986 IACOBACCI Gabriella det.116 del 13/11/09	Economia su impegno	1.470,00-	0,00	1.470,00-	
U	2009	4.00.	1.1.2.016	6.00.00.00.00	Compenso docenza corso sul patrimonio pub.co D.ssa MAZZI Adelia det.116 del 13/11/09	Economia su impegno	0,32-	0,00	0,32-	
U	2009	4.00.	1.1.2.016	6.00.00.00.00	Rimb. spese docenza corso sul patrimonio pub.co D.ssa MAZZI Adelia det.116 del 13/11/09	Economia su impegno	732,58-	0,00	732,58-	
U	2009	4.00.	1.1.2.016	6.00.00.00.00	Rimb. spese docenza corso sul patrimonio pub.co Dr. CUFFARELLA Giovanni det.116 del 13/11/09	Economia su impegno	1.500,00-	0,00	1.500,00-	
U	2009	4.00.	1.1.2.016	6.00.00.00.00	Rimb. spese docenza corso gest. tempi di lavoro e pers. Sig. COLACORI det.123 del 25/11/09	Economia su impegno	1.500,00-	0,00	1.500,00-	
U	2009	4.00.	1.1.2.016	6.00.00.00.00	Rimb. spese docenza corso gest. tempi di lavoro e pers. Avv. 57012 ORLANDO det.123 del 25/11/09	Economia su impegno	1.500,00-	0,00	1.500,00-	
U	2009	4.00.	1.1.2.016	6.00.00.00.00	Rimb. spese docenza corso gest. tempi di lavoro e pers. D.ssa 57015 MASTROIANNI det.123 del 25/11/09	Economia su impegno	1.500,00-	0,00	1.500,00-	
U	2009	4.00.	1.1.2.016	6.00.00.00.00	Rimb. spese docenza corso contr.li e appalti pubb. Prof. Avv. CARUGNO det.116 del 13/11/09	Economia su impegno	500,00-	0,00	500,00-	
U	2009	4.00.	1.1.3.003	6.00.00.00.00	Fornitura di vario materiale di cancelleria per la sede del CRA come da vs. prev. n.389 del 03/12/2009	Maggiore spesa su liquidazione	62,40+	62,40+		
U	2009	4.00.	1.1.3.004	6.00.00.00.00	31589 Pubblicazione di n.2 Estratti di avviso di asta pubblica per la vendita dei compendi immobiliari di proprietà del CRA siti in Frassinoro (MO) e in San Prospero sulla Secchia (MO)	Economia su impegno	960,00-	0,00	960,00-	
U	2009	4.00.	1.1.3.004	6.00.00.00.00	Pubblicazione di n.1 estratto bando di gara relativo all'affidamento dei servizi assicurativi del CRA e n.1 estratto bando di gara relativo agli impianti di processo per il trattamento del latte per il CRA-FLC sulla G.U.R.I.	Economia su impegno	991,76-	0,00	991,76-	
U	2009	4.00.	1.1.3.009	6.00.00.00.00	32126 Fornitura ed installazione di n.5 lampade dicroica	Maggiore spesa su liquidazione	46,92+	46,92+		
U	2009	4.00.	1.1.3.009	6.00.00.00.00	Fornitura e sostituzione lampade, prese, cavi e lavori di manutenzione impianti come da consuntivo di Agosto/ottobre 2009 della ditta Marconi aggiudicataria manutenzione impianti lavori di sfalcio e pulizia giardino di Via Panvino 11 -Roma-	Economia su impegno	10,20-	0,00	10,20-	
U	2009	4.00.	1.1.3.009	6.00.00.00.00	20658 come da Vs del 29/05/2009	Economia su impegno	420,00-	0,00	420,00-	
U	2009	4.00.	1.1.3.012	6.00.00.00.00	27521 Servizio vigilanza anno 2009 determina n. 33 del 17.3.2008 fornitura di n.20 scatole e n.2 viaggi smaltimento rifiuti pericolosi e tossici	Economia su impegno	74,36-	0,00	74,36-	
U	2009	4.00.	1.1.3.012	6.00.00.00.00	11285 e tossici servizio di pulizia locali della sede centrale det. n. 353 del 17.12.2008	Economia su impegno	24,00-	0,00	24,00-	
U	2009	4.00.	1.1.3.012	6.00.00.00.00	1782 rinnovo contratto di comodato d'uso per apparecchi igienici bagni per il periodo da 01/03/09 al 28/02/2010	Economia su impegno	0,02-	0,00	0,02-	
U	2009	4.00.	1.1.3.012	6.00.00.00.00	7526 noleggio e manutenzione di n.2 fotocopiatrici mod.Canon IR3530 per il periodo dal 03/2009 al 03/2010	Maggiore spesa su liquidazione	0,05+	0,05+		
U	2009	4.00.	1.1.3.012	6.00.00.00.00	7530 Manutenzione impianto di Climatizzazione CLIVET della Sede del CRA periodo dal 28/07/09 al 28/07/10	Economia su impegno	13,48-	0,00	13,48-	
U	2009	4.00.	1.1.3.012	6.00.00.00.00	29489 noleggio e manutenzione di n.2 fotocopiatrici mod.Canon IR3530 per il periodo di competenza da luglio 2009 a dicembre 2009 come da Vs. prev. del 08/02/2009 n. RM/5770AR/gg	Economia su impegno	0,02-	0,00	0,02-	
U	2009	4.00.	1.1.3.012	6.00.00.00.00	58177 Irapp su incarico di consulenza Det. 848 del 2/9/2009 Avv. Giulio Bacosi	Economia su impegno	0,01-	0,00	0,01-	
U	2009	4.00.	1.2.4.001	16.00.00.00.00	44611	Economia su impegno	0,04-	0,00	0,04-	
4.00. Totale								29.991,66-	109,37	30.101,03-
								2.313.048,02	38.018,19	2.351.066,21

ALL. 7



**C.R.A. CONSIGLIO PER LA RICERCA E SPERIMENTAZIONE IN
AGRICOLTURA
Situazione amministrativa 2010**

conto sede sospesi (da non usare sui mandati/reversali)	0,00
conto sede sospesi (da non usare sui mandati/reversali)	0,00
conto sede sospesi (da non usare sui mandati/reversali)	0,00
n°218660-BNL-CRA Sede Centrale	44.279.473,35
Centro di ricerca per la genomica e la postgenomica animale e vegetale	0,00
Centro di ricerca per l'olivicoltura e l'industria olearia	0,00
Centro di ricerca per l'enologia	0,00
Centro di ricerca per la viticoltura	0,00
Centro di ricerca per la produzione delle carni ed il miglioramento genetico	0,00
Centro di ricerca per le produzioni foraggere e lattiero casearie	0,00
Centro di ricerca per la selvicoltura	0,00
Centro di ricerca per lo studio delle relazioni tra pianta e suolo	0,00
Centro di ricerca per la patologia vegetale	0,00
Centro di ricerca per l'agrobiologia e la pedologia	0,00
Centro di ricerca per la cerealicoltura	0,00
Centro di ricerca per le colture industriali	0,00
Centro di ricerca per l'orticoltura	0,00
Centro di ricerca per la frutticoltura	0,00
Centro di ricerca per l'agrumicoltura e le colture mediterranee	0,00
Unità di ricerca per la climatologia	0,00
Unità di ricerca per i processi dell'industria agroalimentare	0,00
Unità di ricerca per i sistemi colturali degli ambienti caldo aridi	0,00
Unità di ricerca per la valorizzazione qualitativa dei cereali	0,00
Unità di ricerca per la maiscoltura	0,00
Unità di ricerca per la selezione dei cereali e la valorizzazione delle varietà vegetali	0,00
Unità di ricerca per l'orticoltura	0,00
Unità di ricerca per la floricoltura e le specie ornamentali	0,00
Unità di ricerca per le colture alternative al tabacco	0,00
Unità di ricerca per la frutticoltura	0,00
Unità di ricerca per l'uva da tavola e la vitivinicoltura in ambiente mediterraneo	0,00
Unità di ricerca per le produzioni legnose fuori foresta	0,00
Unità di ricerca per la zootecnia estensiva	0,00

A) Consistenza della cassa all'inizio dell'esercizio 2010 **44.279.473,35**

Riscossioni	
B) in c/competenza	141.560.832,48
C) in c/residui	21.195.764,06
D)	Totale (B + C) 162.756.596,54

Pagamenti	
E) in c/competenza	150.060.782,45
F) in c/residui	28.140.983,68
G)	Totale (E + F) 178.201.766,13

H) Cassa rilevabile dal rendiconto finanziario (A + D - G) **28.834.303,76**

Residui attivi	
I) degli esercizi precedenti	124.893.554,06
L) dell'esercizio	54.688.329,19
M)	Totale (I + L) 179.581.883,25

Residui passivi	
N) degli esercizi precedenti	25.465.964,77
O) dell'esercizio	36.646.417,62
P)	Totale (N + O) 62.112.382,39

Avanzo d'amministrazione alla fine dell'esercizio 2010 (H + M - P) **146.303.804,62**

L'utilizzazione dell'avanzo di amministrazione definitivo per l'esercizio 2011 risulta così prevista:

Parte vincolata	
al F.do Trattamento di fine rapporto personale SPT	66.778.432,00
al Fondo rinnovi contrattuali in corso	1.168.016,00
al Fondo svalutazione crediti	4.009.830,54
al Fondo adeguamenti 626/94	500.000,00
al Fondo vincolato spese generali di funzionamento	1.200.000,00
al Fondo riserva per uscite impreviste art.15 del RAC	270.000,00
al Fondo rischi ed oneri art.17 del RAC	851.886,08
Progetti finalizzati pluriennali in corso	53.098.785,32
Avanzo gestione aziende agrarie	1.233.972,17
Ordinario vincolato in spese conto capitale	917.999,33
Ordinario distribuito (accant.formaz.personale,borse di studio,assegni ricerca)	15.021.883,18
	Totale parte vincolata 145.050.804,62
Parte disponibile	
Fondo speciale avanzo ordinario non distribuito	1.253.000,00
Parte di cui non si prevede l'utilizzazione nell'esercizio 2011	-
	Totale parte disponibile -
Totale Risultato di amministrazione definitivo	146.303.804,62

XVI LEGISLATURA - DISEGNI DI LEGGE E RELAZIONI - DOCUMENTI

TeamGov - Gestione DataBase ... - 18/04/2011, 17.36.37

ALLEGATO 5a

anno	eu	codice_capitolo	descrizione	importo variazione	codice_CRAM	cod.ob/ifu	n.provv.
6	2011	U 1.1.2.003.	3.00.03.08-variazioni molto provvisorie da consuntivo	974,48-	3.00.03.08.	1.01.02.14.00	59
6	2011	U 1.1.2.003.	3.00.14.09 - Variazione da Consuntivo 2010 - Distribuzione avanzo	302,59-	3.00.14.09.	1.01.02.22.00	157
6	2011	U 1.1.2.003.	3.00.03.08-variazioni molto provvisorie da consuntivo	1.638,13+	3.00.03.08.	1.01.07.35.00	59
6	2011	U 1.1.2.003.	3.00.09.00. - variazione da consuntivo 2010 - distribuzione avanzo CRA-ACM	13.662,00+	3.00.09.00.	1.01.99.08.01	132
6	2011	U 1.1.2.003.	3.00.06.13. - VARIAZIONE DA CONSUNTIVO 2010 - DISTRIBUZIONE AVANZO	1.121,33-	3.00.06.13.	1.02.02.23.00	125
6	2011	U 1.1.2.003.	3.00.07.17. prov. 4 distribuzione avanzo -	1.110,00+	3.00.07.17.	1.02.99.59.01	148
6	2011	U 1.1.2.003.	3.00.08.00. - VARIAZIONE DA CONSUNTIVO 2010 - DISTRIBUZIONE AVANZO	2.771,88+	3.00.08.00.	1.03.02.20.00	169
6	2011	U 1.1.2.003.	3.00.09.00. - variazione da consuntivo 2010 - distribuzione avanzo CRA-ACM	1.698,00+	3.00.09.00.	1.03.02.23.00	132
6	2011	U 1.1.2.003.	3.00.05.20. - variazione da consuntivo 2010 - distribuzione avanzo	0,25+	3.00.05.20.	1.03.07.05.00	198
6	2011	U 1.1.2.003.	3.00.08.00. - VARIAZIONE DA CONSUNTIVO 2010 - DISTRIBUZIONE AVANZO	20,09-	3.00.08.00.	1.03.99.07.01	169
6	2011	U 1.1.2.003.	3.00.09.00. - variazione da consuntivo 2010 - distribuzione avanzo CRA-ACM	19.260,00+	3.00.09.00.	1.03.99.39.01	132
6	2011	U 1.1.2.003.	3.00.06.19. - variazioni da consuntivo 2010 - distribuzione avanzo	1.660,23+	3.00.06.19.	1.03.99.53.00	136
6	2011	U 1.1.2.003.	3.00.11.14. - Variazioni da avanzo consuntivo - primo provvedimento	28,65+	3.00.11.14.	1.04.01.03.00	28
6	2011	U 1.1.2.003.	3.00.04.15. (CRA-VIV) - Provved. n. 1 - Variazioni da consuntivo 2010 - distribuzione avanzo	2.359,26+	3.00.04.15.	1.04.02.03.00	206
6	2011	U 1.1.2.003.	3.00.11.14. - Variazioni da avanzo consuntivo - primo provvedimento	10.517,69+	3.00.11.14.	1.04.02.03.00	28
6	2011	U 1.1.2.003.	3.00.11.14. - Variazioni da avanzo consuntivo - primo provvedimento	77,52+	3.00.11.14.	1.04.02.04.00	28
6	2011	U 1.1.2.003.	3.00.11.14. - Variazioni da avanzo consuntivo - primo provvedimento	303,68+	3.00.11.14.	1.04.02.05.00	28
6	2011	U 1.1.2.003.	3.00.04.15. (CRA-VIV) - Provved. n. 1 - Variazioni da consuntivo 2010 - distribuzione avanzo	16.137,20-	3.00.04.15.	1.04.02.06.00	206
6	2011	U 1.1.2.003.	3.00.11.14. - Variazioni da avanzo consuntivo - primo provvedimento	2.334,00+	3.00.11.14.	1.04.02.07.00	28
6	2011	U 1.1.2.003.	3.00.11.14. - Variazioni da avanzo consuntivo - primo provvedimento	133,15-	3.00.11.14.	1.04.02.08.00	28
6	2011	U 1.1.2.003.	3.00.11.14. - Variazioni da avanzo consuntivo - primo provvedimento	1.820,11-	3.00.11.14.	1.04.03.01.00	28
6	2011	U 1.1.2.003.	3.00.11.14. - Variazioni da avanzo consuntivo - primo provvedimento	221,22+	3.00.11.14.	1.04.03.03.00	28
6	2011	U 1.1.2.003.	3.00.09.16. - variazione da consuntivo 2010 - distribuzione avanzo	4.901,39-	3.00.09.16.	1.04.04.02.00	127
6	2011	U 1.1.2.003.	3.00.04.15. (CRA-VIV) - Provved. n. 1 - Variazioni da consuntivo 2010 - distribuzione avanzo	0,60+	3.00.04.15.	1.04.04.03.00	206
6	2011	U 1.1.2.003.	3.00.02.00. -VARIAZIONE DA CONSUNTIVO 2010 - DISTRIBUZIONE AVANZO	19,88-	3.00.02.00.	1.04.04.05.00	220
6	2011	U 1.1.2.003.	3.00.04.15. (CRA-VIV) - Provved. n. 1 - Variazioni da consuntivo 2010 - distribuzione avanzo	0,30+	3.00.04.15.	1.04.04.06.00	206
6	2011	U 1.1.2.003.	3.00.11.14. - Variazioni da avanzo consuntivo - primo provvedimento	0,37-	3.00.11.14.	1.04.05.02.00	28
6	2011	U 1.1.2.003.	3.00.09.16. - variazione da consuntivo 2010 - distribuzione avanzo	0,04+	3.00.09.16.	1.04.07.01.00	206
6	2011	U 1.1.2.003.	3.00.11.00. - VARIAZIONE DA CONSUNTIVO 2010 - distribuzione avanzo	20.000,00+	3.00.11.00.	1.04.99.01.01	127
6	2011	U 1.1.2.003.	3.00.05.20. - variazione da consuntivo 2010 - distribuzione avanzo	4,39+	3.00.11.00.	1.05.01.06.00	152
6	2011	U 1.1.2.003.	3.00.05.20. - variazione da consuntivo 2010 - distribuzione avanzo	16.297,00-	3.00.05.20.	1.05.02.03.00	198
6	2011	U 1.1.2.003.	3.00.05.20. - variazione da consuntivo 2010 - distribuzione avanzo	20.000,00-	3.00.05.20.	1.05.02.13.00	198
6	2011	U 1.1.2.003.	3.00.11.00. - VARIAZIONE DA CONSUNTIVO 2010 - DISTRIBUZIONE AVANZO - PROV. N. 2 -	10.460,97+	3.00.11.00.	1.05.07.13.00	152
6	2011	U 1.1.2.003.	3.00.05.20. - variazione da consuntivo 2010 - distribuzione avanzo	26.000,00-	3.00.05.20.	1.05.07.20.00	198
6	2011	U 1.1.2.003.	3.00.11.00. - VARIAZIONE DA CONSUNTIVO 2010 - DISTRIBUZIONE AVANZO - PROV. N. 2 -	7.918,34-	3.00.11.00.	1.05.07.21.00	152
6	2011	U 1.1.2.003.	3.00.10.00. - VARIAZIONI DA CONSUNTIVO 2010 - DISTRIBUZIONE AVANZO - PROV. N. 2 -	17.299,32-	3.00.10.00.	1.06.99.07.01	209
6	2011	U 1.1.2.003.	3.00.13.00. VARIAZIONI DA CONSUNTIVO 2010	10.000,00-	3.00.13.00.	1.07.01.13.00	5
6	2011	U 1.1.2.003.	3.00.14.00. - variazione da consuntivo 2010 - distribuzione avanzo	2.494,81-	3.00.14.00.	1.07.02.15.01	140
6	2011	U 1.1.2.003.	3.00.13.00. VARIAZIONI DA CONSUNTIVO 2010	943,35-	3.00.13.00.	1.07.02.15.01	5
6	2011	U 1.1.2.003.	3.00.06.30. - variazione da consuntivo 2010 - distribuzione avanzo	9.820,89+	3.00.06.30.	1.07.02.17.00	131
6	2011	U 1.1.2.003.	3.00.14.00. - variazione da consuntivo 2010 - distribuzione avanzo	2.950,82-	3.00.14.00.	1.07.02.17.00	140
6	2011	U 1.1.2.003.	3.00.06.30. - variazione da consuntivo 2010 - distribuzione avanzo	26.943,00+	3.00.06.30.	1.07.05.01.00	131
6	2011	U 1.1.2.003.	3.00.14.00. - variazione da consuntivo 2010 - distribuzione avanzo	0,38+	3.00.14.00.	1.07.08.03.00	140
6	2011	U 1.1.2.003.	3.00.06.26. - VARIAZIONI DA CONSUNTIVO 2010 - DISTRIBUZIONE AVANZO	2.869,74+	3.00.06.26.	1.07.08.03.00	183

XVI LEGISLATURA – DISEGNI DI LEGGE E RELAZIONI - DOCUMENTI

6	2011 U	1.1.2.003.	3.00.06.26. - VARIAZIONI DA CONSUNTIVO 2010 - DISTRIBUZIONE AVANZO	375,00+	3.00.06.26.	1.07.99.32.00	183
6	2011 U	1.1.2.003.	3.00.07.27. - VARIAZIONE DA CONSUNTIVO 2010 - DISTRIBUZIONE AVANZO	8.968,12+	3.00.07.27.	1.07.99.32.00	47
6	2011 U	1.1.2.003.	3.00.05.05. - variazione da consuntivo 2010 - distribuzione avanzo	2.606,20-	3.00.05.05.	1.08.09.10.00	211
6	2011 U	1.1.2.003.	3.00.11.23.00 PLF - VARIAZIONI DA CONSUNTIVO 2010 DISTRIBUZIONE AVANZO	1.394,32+	3.00.11.23.	1.09.04.00.00	171
6	2011 U	1.1.2.003.	3.00.05.05. - variazione da consuntivo 2010 - distribuzione avanzo	14.880,37-	3.00.05.05.	1.09.04.00.00	211
6	2011 U	1.1.2.003.	3.00.13.03 - Variazioni distribuzione avanzo Bilancio Consuntivo anno 2010	618,39-	3.00.13.03.	1.09.04.00.00	224
6	2011 U	1.1.2.003.	SEDE CRA - Variazioni a consuntivo 2010 - distribuzione avanzo	4.602,15+	3.08.	1.09.04.00.00	282
6	2011 U	1.1.2.003.	SEDE CRA - Variazioni a consuntivo 2010 - distribuzione avanzo	31.799,60-	3.08.	1.09.07.01.00	282
6	2011 U	1.1.2.003.	3.00.06.13. - VARIAZIONE DA CONSUNTIVO 2010 - DISTRIBUZIONE AVANZO	13.453,00+	3.00.06.13.	1.09.07.03.00	125
6	2011 U	1.1.2.003.	3.00.04.00. (CRA-ABP) - Provved. n. 4 - Variazioni da consuntivo 2010 - distribuzione avanzo	2.817,34-	3.00.04.00.	1.09.08.01.00	205
6	2011 U	1.1.2.003.	3.00.02.00. -VARIAZIONE DA CONSUNTIVO 2010 - DISTRIBUZIONE AVANZO	15.456,00-	3.00.02.00.	1.09.99.15.00	220
6	2011 U	1.1.2.003.	3.00.14.00 - variazione da consuntivo 2010 - distribuzione avanzo	0,20+	3.00.14.00.	1.09.99.17.00	140
6	2011 U	1.1.2.003.	3.00.05.20. - variazione da consuntivo 2010 - distribuzione avanzo	18.500,00+	3.00.05.20.	1.09.99.18.00	198
6	2011 U	1.1.2.003.	3.00.04.00. (CRA-ABP) - Provved. n. 4 - Variazioni da consuntivo 2010 - distribuzione avanzo	35.950,00+	3.00.04.00.	1.09.99.18.00	205
6	2011 U	1.1.2.003.	3.00.11.23.00 PLF - VARIAZIONI DA CONSUNTIVO 2010 DISTRIBUZIONE AVANZO	105.000,00+	3.00.11.23.	1.09.99.19.00	171
6	2011 U	1.1.2.003.	3.00.05.05. - variazione da consuntivo 2010 - distribuzione avanzo	5.650,30+	3.00.05.05.	1.09.99.19.00	211
6	2011 U	1.1.2.003.	3.00.02.00. -VARIAZIONE DA CONSUNTIVO 2010 - DISTRIBUZIONE AVANZO	33.362,11+	3.00.02.00.	1.09.99.19.00	220
6	2011 U	1.1.2.003.	3.00.13.03 - Variazioni distribuzione avanzo Bilancio Consuntivo anno 2010	62.178,00+	3.00.13.03.	1.09.99.19.00	224
6	2011 U	1.1.2.003.	3.00.02.00. -VARIAZIONE DA CONSUNTIVO 2010 - DISTRIBUZIONE AVANZO	0,39+	3.00.02.00.	1.10.04.05.00	220
6	2011 U	1.1.2.003.	3.00.03.08-variazioni molto provvisorie da consuntivo	0,40+	3.00.03.08.	1.10.04.07.00	59
6	2011 U	1.1.2.003.	3.00.04.00. (CRA-ABP) - Provved. n. 4 - Variazioni da consuntivo 2010 - distribuzione avanzo	3.808,59-	3.00.04.00.	1.10.04.09.00	205
6	2011 U	1.1.2.003.	3.00.03.08-variazioni molto provvisorie da consuntivo	2.032,12-	3.00.03.08.	1.10.05.01.00	59
6	2011 U	1.1.2.003.	3.00.02.00. -VARIAZIONE DA CONSUNTIVO 2010 - DISTRIBUZIONE AVANZO	721,75-	3.00.02.00.	1.10.07.19.00	220
6	2011 U	1.1.2.003.	3.00.03.08-variazioni molto provvisorie da consuntivo	908,36+	3.00.03.08.	1.10.07.19.00	59
6	2011 U	1.1.2.003.	3.00.02.00. -VARIAZIONE DA CONSUNTIVO 2010 - DISTRIBUZIONE AVANZO	3,62+	3.00.02.00.	1.10.07.20.00	220
6	2011 U	1.1.2.003.	3.00.02.00. -VARIAZIONE DA CONSUNTIVO 2010 - DISTRIBUZIONE AVANZO	11.000,00-	3.00.02.00.	1.10.07.20.01	220
6	2011 U	1.1.2.003.	3.00.07.18 - Variazione da consuntivo 2010 - Distribuzione avanzo	2.045,22-	3.00.07.18.	1.10.08.07.00	163
6	2011 U	1.1.2.003.	3.00.03.08-variazioni molto provvisorie da consuntivo	2.754,06-	3.00.03.08.	1.10.99.17.00	59
6	2011 U	1.1.2.003.	3.00.08.00. - VARIAZIONE DA CONSUNTIVO 2010 - DISTRIBUZIONE AVANZO	2.289,00-	3.00.08.00.	1.99.01.01.02	169
6	2011 U	1.1.2.003.	3.00.06.30. - variazione da consuntivo 2010 - distribuzione avanzo	0,50+	3.00.06.30.	1.99.01.01.03	169
6	2011 U	1.1.2.003.	3.00.08.00. - VARIAZIONE DA CONSUNTIVO 2010 - DISTRIBUZIONE AVANZO	428,00-	3.00.08.00.	1.99.01.10.01	131
6	2011 U	1.1.2.003.	3.00.02.00. -VARIAZIONE DA CONSUNTIVO 2010 - DISTRIBUZIONE AVANZO	1.217,38+	3.00.02.00.	1.99.01.10.01	220
6	2011 U	1.1.2.003.	3.00.09.00. - variazione da consuntivo 2010 - distribuzione avanzo CRA-ACM	9.665,00-	3.00.09.00.	1.99.01.17.00	132
6	2011 U	1.1.2.003.	3.00.09.00. - variazioni da consuntivo 2010 - distribuzione avanzo CRA-ACM	13.104,00+	3.00.09.00.	1.99.02.06.01	132
6	2011 U	1.1.2.003.	3.00.14.12. variazioni stesso UPB 1° assestamento 5° provvedimento	6.000,00-	3.00.14.12.	1.99.02.06.01	146
6	2011 U	1.1.2.003.	3.00.08.00. - VARIAZIONE DA CONSUNTIVO 2010 - DISTRIBUZIONE AVANZO	1.472,45+	3.00.08.00.	1.99.02.06.01	169
6	2011 U	1.1.2.003.	3.00.11.14. - Variazioni da avanzo consuntivo - primo provvedimento	653,40+	3.00.11.14.	1.99.02.06.01	28
6	2011 U	1.1.2.003.	3.00.09.00. - variazione da consuntivo 2010 - distribuzione avanzo CRA-ACM	225,00-	3.00.09.00.	1.99.02.15.00	132
6	2011 U	1.1.2.003.	3.00.05.05. - variazione da consuntivo 2010 - distribuzione avanzo	0,30-	3.00.05.05.	1.99.04.08.00	211
6	2011 U	1.1.2.003.	3.00.03.00 - CR03 - Variazione da consuntivo 2010 - distribuzione avanzo	8.401,99-	3.00.03.00.	1.99.05.09.00	207
6	2011 U	1.1.2.003.	3.00.03.00 - CR03 - Variazione da consuntivo 2010 - distribuzione avanzo	0,78-	3.00.03.00.	1.99.05.13.00	207
6	2011 U	1.1.2.003.	3.00.14.04 - variazione da consuntivo 2010 - distribuzione avanzo	60,66+	3.00.14.04.	1.99.07.10.00	129
6	2011 U	1.1.2.003.	3.00.14.00 - variazione da consuntivo 2010 - distribuzione avanzo	1.864,40+	3.00.14.00.	1.99.07.10.00	140
6	2011 U	1.1.2.003.	3.00.04.00. (CRA-ABP) - Provved. n. 4 - Variazioni da consuntivo 2010 - distribuzione avanzo	2.375,46+	3.00.04.00.	1.99.08.14.00	205
6	2011 U	1.1.2.003.	U01-VARIAZIONE DA CONSUNTIVO 2010 - DISTRIBUZIONE AVANZO	13.950,76+	3.00.02.01.	1.99.08.14.00	208
6	2011 U	1.1.2.003.	3.00.05.05. - variazione da consuntivo 2010 - distribuzione avanzo	5.455,49-	3.00.05.05.	1.99.08.14.00	211
6	2011 U	1.1.2.003.	3.00.05.05. - variazione da consuntivo 2010 - distribuzione avanzo	338,00-	3.00.05.05.	1.99.09.04.00	211

XVI LEGISLATURA – DISEGNI DI LEGGE E RELAZIONI - DOCUMENTI

6	2011 U	1.1.2.003.	3.00.09.00. - variazione da consuntivo 2010 - distribuzione avanzo CRA-ACM	430,00-	3.00.09.00.	1.99.99.57.02	132
6	2011 U	1.1.2.003.	3.00.14.10-Variatione da consuntivo 2010-distribuzione avanzo	0,56+	3.00.14.10.	1.99.99.57.02	154
6	2011 U	1.1.2.003.	3.00.08.00. - VARIAZIONE DA CONSUNTIVO 2010 - DISTRIBUZIONE AVANZO	8.277,06-	3.00.08.00.	1.99.99.57.02	169
6	2011 U	1.1.2.003.	3.00.11.23.00 PLF - VARIAZIONI DA CONSUNTIVO 2010 DISTRIBUZIONE AVANZO	389,62-	3.00.11.23.	1.99.99.58.00	171
6	2011 U	1.1.2.003.	3.00.05.05. - variazione da consuntivo 2010 - distribuzione avanzo	12.667,00-	3.00.05.05.	1.99.99.A1.01	211
6	2011 U	1.1.2.003.	3.00.13.28 VARIAZIONI DA CONSUNTIVO 2010	0,07+	3.00.13.28.	1.99.99.A1.01	4
6	2011 U	1.1.2.003.	3.00.07.27. - VARIAZIONE DA CONSUNTIVO 2010 - DISTRIBUZIONE AVANZO	12.664,11+	3.00.07.27.	1.99.99.A1.01	47
6	2011 U	1.1.2.003.	3.00.08.00. - VARIAZIONE DA CONSUNTIVO 2010 - DISTRIBUZIONE AVANZO	140,86+	3.00.08.00.	1.99.99.A3.01	169
6	2011 U	1.1.2.003.	3.00.04.00. (CRA-ABP) - Provved. n. 4 - Variazioni da consuntivo 2010 - distribuzione avanzo	5.660,68-	3.00.04.00.	1.99.99.A3.01	205
6	2011 U	1.1.2.003.	3.00.03.00 - CR03 - Variazione da consuntivo 2010 - distribuzione avanzo	177,60-	3.00.03.00.	1.99.99.A3.01	207
6	2011 U	1.1.2.003.	3.00.02.00. -VARIAZIONE DA CONSUNTIVO 2010 - DISTRIBUZIONE AVANZO	2.776,16+	3.00.02.00.	1.99.99.A3.01	220
6	2011 U	1.1.2.003.	3.00.12.00-VARIAZIONI DA CONSUNTIVO 2010/DISTRIBUZIONE AVANZO	3.908,64+	3.00.12.00.	1.99.99.A3.01	58
6	2011 U	1.1.2.003.	3.00.05.00. - variazione da consuntivo 2010 - distribuzione avanzo	43,00+	3.00.05.00.	1.99.99.B8.00	200
6	2011 U	1.1.2.003.	3.00.09.00. - variazione da consuntivo 2010 - distribuzione avanzo CRA-ACM	40.310,00+	3.00.09.00.	1.99.99.C2.00	132
6	2011 U	1.1.2.003.	3.00.06.30. - variazione da consuntivo 2010 - distribuzione avanzo	3.127,00+	3.00.06.30.	1.99.99.C2.00	131
6	2011 U	1.1.2.003.	3.00.06.30. - variazione da consuntivo 2010 - distribuzione avanzo	71.843,39+	3.00.06.30.	2.01.99.08.01	131
6	2011 U	1.1.2.003.	3.00.06.19. - variazioni da consuntivo 2010 - distribuzione avanzo	1.783,58-	3.00.06.19.	2.01.99.09.00	136
6	2011 U	1.1.2.003.	3.00.11.23.00 PLF - VARIAZIONI DA CONSUNTIVO 2010 DISTRIBUZIONE AVANZO	843,74+	3.00.11.23.	2.01.99.09.00	171
6	2011 U	1.1.2.003.	3.00.05.00. - variazione da consuntivo 2010 - distribuzione avanzo	901,87-	3.00.05.00.	2.01.99.09.00	200
6	2011 U	1.1.2.003.	3.00.04.00. (CRA-ABP) - Provved. n. 4 - Variazioni da consuntivo 2010 - distribuzione avanzo	2.763,47+	3.00.04.00.	2.01.99.09.00	205
6	2011 U	1.1.2.003.	3.00.05.05. - variazione da consuntivo 2010 - distribuzione avanzo	7.272,40-	3.00.05.05.	2.01.99.09.00	211
6	2011 U	1.1.2.003.	3.00.07.27. - VARIAZIONE DA CONSUNTIVO 2010 - DISTRIBUZIONE AVANZO	4.030,74-	3.00.07.27.	2.01.99.09.00	47
6	2011 U	1.1.2.003.	SEDE CRA - Variazioni a consuntivo 2010 - distribuzione avanzo	59.549,00-	3.08.	2.01.99.09.00	282
6	2011 U	1.1.2.003.	3.00.08.00. - variazione da consuntivo 2010 - distribuzione avanzo CRA-ACM	3.191,00-	3.00.08.00.	2.01.99.09.01	132
6	2011 U	1.1.2.003.	3.00.08.25. - VARIAZIONE DA CONSUNTIVO 2010 - DISTRIBUZIONE AVANZO	5.830,00+	3.00.08.25.	2.01.99.09.01	167
6	2011 U	1.1.2.003.	3.00.04.00. (CRA-ABP) - Provved. n. 4 - Variazioni da consuntivo 2010 - distribuzione avanzo	50,42-	3.00.04.00.	2.01.99.09.01	205
6	2011 U	1.1.2.003.	3.00.05.05. - variazione da consuntivo 2010 - distribuzione avanzo	0,66+	3.00.05.05.	2.01.99.09.01	211
6	2011 U	1.1.2.003.	3.00.07.27. - VARIAZIONE DA CONSUNTIVO 2010 - DISTRIBUZIONE AVANZO	5.711,16-	3.00.07.27.	2.01.99.09.01	47
6	2011 U	1.1.2.003.	SEDE CRA - Variazioni a consuntivo 2010 - distribuzione avanzo	46.015,00-	3.08.	2.01.99.09.01	282
6	2011 U	1.1.2.003.	3.00.02.00. -VARIAZIONE DA CONSUNTIVO 2010 - DISTRIBUZIONE AVANZO	250,44+	3.00.02.00.	2.05.99.00.00	220
6	2011 U	1.1.2.003.	SEDE CRA - Variazioni a consuntivo 2010 - distribuzione avanzo	13.590,00+	3.08.	2.99.99.07.01	282
6	2011 U	1.1.2.003.	SEDE CRA - Variazioni a consuntivo 2010 - distribuzione avanzo	21.413,00+	3.08.	2.99.99.08.01	282
6	2011 U	1.1.2.003.	SEDE CRA - Variazioni a consuntivo 2010 - distribuzione avanzo	116.711,00-	3.08.	2.99.99.16.00	282
6	2011 U	1.1.2.003.	3.00.02.00. -VARIAZIONE DA CONSUNTIVO 2010 - DISTRIBUZIONE AVANZO	25.021,53+	3.00.02.00.	2.99.99.19.00	220
6	2011 U	1.1.2.003.	3.00.08.00. - VARIAZIONE DA CONSUNTIVO 2010 - DISTRIBUZIONE AVANZO	3.477,00-	3.00.08.00.	3.01.99.01.01	169
6	2011 U	1.1.2.003.	3.00.14.00 - variazione da consuntivo 2010 - distribuzione avanzo	11,14-	3.00.14.00.	3.01.99.04.01	140
6	2011 U	1.1.2.003.	3.00.14.00 - variazione da consuntivo 2010 - distribuzione avanzo	914,89+	3.00.14.00.	3.01.99.04.02	140
6	2011 U	1.1.2.003.	3.00.06.19. - variazioni da consuntivo 2010 - distribuzione avanzo	40.268,34+	3.00.06.19.	3.01.99.06.00	136
6	2011 U	1.1.2.003.	3.00.14.10-Variatione da consuntivo 2010-distribuzione avanzo	885,60+	3.00.14.10.	3.01.99.08.00	154
6	2011 U	1.1.2.003.	3.00.14.10-Variatione da consuntivo 2010-distribuzione avanzo	4.060,87+	3.00.14.10.	3.01.99.08.01	154
6	2011 U	1.1.2.003.	3.00.03.08-variazioni molto provvisorie da consuntivo	1.917,28-	3.00.03.08.	3.01.99.08.02	59
6	2011 U	1.1.2.003.	3.00.07.17. provv. 4 distribuzione avanzo -	730,00-	3.00.07.17.	3.02.99.02.01	148
6	2011 U	1.1.2.003.	3.00.06.26. - VARIAZIONI DA CONSUNTIVO 2010 - DISTRIBUZIONE AVANZO	12.500,00+	3.00.06.26.	3.03.99.18.00	183
6	2011 U	1.1.2.003.	3.00.13.03 - Variazioni distribuzione avanzo Bilancio Consuntivo anno 2010	961,08+	3.00.13.03.	3.04.99.31.00	224
6	2011 U	1.1.2.003.	3.00.05.05. - variazione da consuntivo 2010 - distribuzione avanzo	1.323,95+	3.00.05.05.	3.99.99.08.00	211
6	2011 U	1.1.2.003.	3.00.06.30. - variazione da consuntivo 2010 - distribuzione avanzo	7.781,21-	3.00.06.30.	3.99.99.38.02	131
6	2011 U	1.1.2.003.	3.00.06.19. - variazioni da consuntivo 2010 - distribuzione avanzo	7.169,00+	3.00.06.19.	3.99.99.41.00	136

XVI LEGISLATURA – DISEGNI DI LEGGE E RELAZIONI - DOCUMENTI

6	2011	U	1.1.2.003.	3.00.03.08.-variazioni molto provvisorie da consuntivo	4.468,21+	3.00.03.08.	3.99.99.42.00	59
6	2011	U	1.1.2.003.	3.00.14.10.-Variazione da consuntivo 2010-distribuzione avanzo	942,12+	3.00.14.10.	3.99.99.99.99	154
6	2011	U	1.1.2.003.	3.00.05.20.- variazione da consuntivo 2010 - distribuzione avanzo	48.242,00-	3.00.05.20.	6.01.02.30.00	198
6	2011	U	1.1.2.003.	3.00.06.19.- variazioni da consuntivo 2010 - distribuzione avanzo	16.924,72-	3.00.06.19.	6.02.05.01.00	136
6	2011	U	1.1.2.003.	Stipendi ed assegni fissi al personale impiegatizio	126.229,58+			
6	2011	U	1.1.2.004.	3.00.14.09 - Variazione da Consuntivo 2010 - Distribuzione avanzo	34.000,00+	3.00.14.09.	1.01.02.23.00	157
6	2011	U	1.1.2.004.	3.00.14.00 - variazione da consuntivo 2010 - distribuzione avanzo	926,23-	3.00.14.00.	1.01.03.02.00	140
6	2011	U	1.1.2.004.	3.00.14.10.-Variazione da consuntivo 2010-distribuzione avanzo	277,21-	3.00.14.10.	1.01.07.35.00	154
6	2011	U	1.1.2.004.	3.00.14.09 - Variazione da Consuntivo 2010 - Distribuzione avanzo	653,76-	3.00.14.09.	1.01.07.39.00	157
6	2011	U	1.1.2.004.	3.00.09.00.- variazione da consuntivo 2010 - distribuzione avanzo CRA-ACM	101,00+	3.00.09.00.	1.01.99.08.01	132
6	2011	U	1.1.2.004.	3.00.06.13.- VARIAZIONE DA CONSUNTIVO 2010 - DISTRIBUZIONE AVANZO	1.536,00-	3.00.06.13.	1.02.01.03.01	125
6	2011	U	1.1.2.004.	3.00.06.13.- VARIAZIONE DA CONSUNTIVO 2010 - DISTRIBUZIONE AVANZO	2.100,00-	3.00.06.13.	1.02.02.24.00	125
6	2011	U	1.1.2.004.	3.00.06.13.- VARIAZIONE DA CONSUNTIVO 2010 - DISTRIBUZIONE AVANZO	300,00+	3.00.06.13.	1.02.02.25.00	125
6	2011	U	1.1.2.004.	3.00.14.12. variazioni stesso UPB 1^ assestamento 5^ provvedimento	2.535,00+	3.00.14.12.	1.02.02.25.00	146
6	2011	U	1.1.2.004.	3.00.14.12. variazioni stesso UPB 1^ assestamento 5^ provvedimento	10.055,00+	3.00.14.12.	1.02.02.27.00	146
6	2011	U	1.1.2.004.	3.00.06.13.- VARIAZIONE DA CONSUNTIVO 2010 - DISTRIBUZIONE AVANZO	2.400,00-	3.00.06.13.	1.02.02.28.00	125
6	2011	U	1.1.2.004.	3.00.06.13.- VARIAZIONE DA CONSUNTIVO 2010 - DISTRIBUZIONE AVANZO	863,00-	3.00.06.13.	1.02.04.06.00	125
6	2011	U	1.1.2.004.	3.00.07.17. provv. 4 distribuzione avanzo -	1.200,00-	3.00.07.17.	1.02.99.59.01	148
6	2011	U	1.1.2.004.	3.00.07.00.-Variazione da consuntivo 2010-Distribuzione avanzo	2.600,00-	3.00.07.00.	1.02.99.59.01	159
6	2011	U	1.1.2.004.	3.00.07.18 - Variazione da consuntivo 2010 - Distribuzione avanzo	0,22+	3.00.07.18.	1.03.01.10.00	163
6	2011	U	1.1.2.004.	3.00.08.00.- VARIAZIONE DA CONSUNTIVO 2010 - DISTRIBUZIONE AVANZO	0,23+	3.00.08.00.	1.03.02.20.00	169
6	2011	U	1.1.2.004.	3.00.09.00.- variazione da consuntivo 2010 - distribuzione avanzo CRA-ACM	5.180,00+	3.00.09.00.	1.03.02.23.00	132
6	2011	U	1.1.2.004.	3.00.07.18 - Variazione da consuntivo 2010 - Distribuzione avanzo	4.345,12-	3.00.07.18.	1.03.99.07.01	163
6	2011	U	1.1.2.004.	3.00.08.00.- VARIAZIONE DA CONSUNTIVO 2010 - DISTRIBUZIONE AVANZO	952,15+	3.00.08.00.	1.03.99.07.01	169
6	2011	U	1.1.2.004.	3.00.09.00.- variazione da consuntivo 2010 - distribuzione avanzo CRA-ACM	4.250,00+	3.00.09.00.	1.03.99.39.01	132
6	2011	U	1.1.2.004.	3.00.09.16.- variazione da consuntivo 2010 - distribuzione avanzo	3.838,79-	3.00.09.16.	1.04.99.01.01	127
6	2011	U	1.1.2.004.	3.00.09.00.- variazione da consuntivo 2010 - distribuzione avanzo CRA-ACM	2.390,00+	3.00.09.00.	1.04.99.01.01	132
6	2011	U	1.1.2.004.	3.00.05.20.- variazione da consuntivo 2010 - distribuzione avanzo	19.000,00-	3.00.05.20.	1.05.02.03.00	198
6	2011	U	1.1.2.004.	3.00.05.20.- variazione da consuntivo 2010 - distribuzione avanzo	3.106,28-	3.00.05.20.	1.05.07.19.00	198
6	2011	U	1.1.2.004.	3.00.12.00.-VARIAZIONI DA CONSUNTIVO 2010/DISTRIBUZIONE AVANZO	1.336,30-	3.00.12.00.	1.05.08.05.00	58
6	2011	U	1.1.2.004.	3.00.03.00 - CR03 - Variazione da consuntivo 2010 - distribuzione avanzo	85,81-	3.00.03.00.	1.07.05.01.00	207
6	2011	U	1.1.2.004.	3.00.07.27.- VARIAZIONE DA CONSUNTIVO 2010 - DISTRIBUZIONE AVANZO	0,27+	3.00.07.27.	1.07.07.09.00	47
6	2011	U	1.1.2.004.	3.00.14.00 - variazione da consuntivo 2010 - distribuzione avanzo	0,18+	3.00.14.00.	1.07.08.03.00	140
6	2011	U	1.1.2.004.	3.00.06.26.- VARIAZIONI DA CONSUNTIVO 2010 - DISTRIBUZIONE AVANZO	16.900,00+	3.00.06.26.	1.07.08.03.00	183
6	2011	U	1.1.2.004.	3.00.08.25.- VARIAZIONE DA CONSUNTIVO 2010 - DISTRIBUZIONE AVANZO	1.466,00-	3.00.08.25.	1.08.01.15.00	167
6	2011	U	1.1.2.004.	3.00.10.24 - VARIAZIONI DA CONSUNTIVO 2010 - DISTRIBUZIONE AVANZO	500,00+	3.00.10.24.	1.08.01.16.00	214
6	2011	U	1.1.2.004.	3.00.08.25 - VARIAZIONE DA CONSUNTIVO 2010 - DISTRIBUZIONE AVANZO	2.802,14-	3.00.08.25.	1.08.09.07.00	167
6	2011	U	1.1.2.004.	3.00.14.12. variazioni stesso UPB 1^ assestamento 5^ provvedimento	378,00-	3.00.14.12.	1.09.02.02.00	146
6	2011	U	1.1.2.004.	3.00.07.00.-Variazione da consuntivo 2010-Distribuzione avanzo	0,28+	3.00.07.00.	1.09.02.02.00	159
6	2011	U	1.1.2.004.	3.00.05.05.- variazione da consuntivo 2010 - distribuzione avanzo	5.786,59-	3.00.05.05.	1.09.04.00.00	211
6	2011	U	1.1.2.004.	3.00.11.23.00 PLF - VARIAZIONI DA CONSUNTIVO 2010 DISTRIBUZIONE AVANZO	1.517,66+	3.00.11.23.	1.09.07.01.00	171
6	2011	U	1.1.2.004.	3.00.13.03 - Variazioni distribuzione avanzo Bilancio Consuntivo anno 2010	5.000,00+	3.00.13.03.	1.09.07.01.00	224
6	2011	U	1.1.2.004.	3.00.06.13.- VARIAZIONE DA CONSUNTIVO 2010 - DISTRIBUZIONE AVANZO	13.453,00-	3.00.06.13.	1.09.07.03.00	125
6	2011	U	1.1.2.004.	3.00.05.06.- variazione da consuntivo 2010 - distribuzione avanzo	3.309,50-	3.00.05.06.	1.09.99.06.00	189
6	2011	U	1.1.2.004.	3.00.05.05.- variazione da consuntivo 2010 - distribuzione avanzo	1.653,20-	3.00.05.05.	1.09.99.06.00	211
6	2011	U	1.1.2.004.	3.00.10.00 - VARIAZIONI DA CONSUNTIVO 2010 - DISTRIBUZIONE AVANZO	5.000,00+	3.00.10.00.	1.09.99.07.00	209
6	2011	U	1.1.2.004.	3.00.12.00.-VARIAZIONI DA CONSUNTIVO 2010/DISTRIBUZIONE AVANZO	8.090,00+	3.00.12.00.	1.09.99.15.00	58

XVI LEGISLATURA – DISEGNI DI LEGGE E RELAZIONI - DOCUMENTI

6	2011 U	1.1.2.004.	3.00.06.13. - VARIAZIONE DA CONSUNTIVO 2010 - DISTRIBUZIONE AVANZO	18.000,00-	3.00.06.13.	1.10.01.02.00	125
6	2011 U	1.1.2.004.	3.00.14.12. variazioni stesso UPB 1 ^a assestamento 5 ^a provvedimento	1.138,38-	3.00.14.12.	1.10.01.03.00	146
6	2011 U	1.1.2.004.	3.00.06.13. - VARIAZIONE DA CONSUNTIVO 2010 - DISTRIBUZIONE AVANZO	150,00-	3.00.06.13.	1.10.04.03.00	125
6	2011 U	1.1.2.004.	3.00.08.00. - VARIAZIONE DA CONSUNTIVO 2010 - DISTRIBUZIONE AVANZO	2.591,34-	3.00.08.00.	1.99.01.01.01	169
6	2011 U	1.1.2.004.	3.00.09.00. - variazione da consuntivo 2010 - distribuzione avanzo CRA-ACM	11.000,00+	3.00.09.00.	1.99.01.17.00	132
6	2011 U	1.1.2.004.	3.00.14.12. variazioni stesso UPB 1 ^a assestamento 5 ^a provvedimento	9.602,00+	3.00.14.12.	1.99.02.06.01	146
6	2011 U	1.1.2.004.	3.00.05.00. - variazione da consuntivo 2010 - distribuzione avanzo	3.047,00-	3.00.05.00.	1.99.02.06.01	200
6	2011 U	1.1.2.004.	3.00.06.13. - VARIAZIONE DA CONSUNTIVO 2010 - DISTRIBUZIONE AVANZO	500,00+	3.00.06.13.	1.99.02.14.01	125
6	2011 U	1.1.2.004.	3.00.13.03. - Variazioni distribuzioni avanzo Bilancio Consuntivo anno 2010	9.788,65-	3.00.13.03.	1.99.04.07.00	224
6	2011 U	1.1.2.004.	3.00.11.23.00 PLF - VARIAZIONI DA CONSUNTIVO 2010 DISTRIBUZIONE AVANZO	91,69-	3.00.11.23.	1.99.04.08.00	171
6	2011 U	1.1.2.004.	3.00.09.00. - variazione da consuntivo 2010 - distribuzione avanzo CRA-ACM	4.260,00+	3.00.09.00.	1.99.05.09.00	132
6	2011 U	1.1.2.004.	3.00.05.05. - variazione da consuntivo 2010 - distribuzione avanzo	3.803,40-	3.00.05.05.	1.99.99.11.01	211
6	2011 U	1.1.2.004.	3.00.11.11 VARIAZIONI DA CONSUNTIVO 2010 - distribuzione avanzo	334,34+	3.00.11.11.	1.99.99.57.02	146
6	2011 U	1.1.2.004.	3.00.05.05. - variazione da consuntivo 2010 - DISTRIBUZIONE AVANZO	500,00-	3.00.05.05.	1.99.99.57.02	202
6	2011 U	1.1.2.004.	3.00.05.05. - variazione da consuntivo 2010 - distribuzione avanzo	6.055,00-	3.00.05.05.	1.99.99.57.02	211
6	2011 U	1.1.2.004.	3.00.05.05. - variazione da consuntivo 2010 - distribuzione avanzo	3.330,90+	3.00.05.05.	1.99.99.A1.01	211
6	2011 U	1.1.2.004.	3.00.09.00. - variazione da consuntivo 2010 - distribuzione avanzo CRA-ACM	3.383,00+	3.00.09.00.	1.99.99.A3.01	132
6	2011 U	1.1.2.004.	3.00.07.18 - Variazione da consuntivo 2010 - Distribuzione avanzo	342,09+	3.00.07.18.	1.99.99.A3.01	163
6	2011 U	1.1.2.004.	3.00.14.00 - variazione da consuntivo 2010 - distribuzione avanzo	1.258,83+	3.00.14.00.	2.01.99.09.00	140
6	2011 U	1.1.2.004.	3.00.08.25. - VARIAZIONE DA CONSUNTIVO 2010 - DISTRIBUZIONE AVANZO	943,34-	3.00.08.25.	2.01.99.09.00	167
6	2011 U	1.1.2.004.	3.00.05.05. - variazione da consuntivo 2010 - distribuzione avanzo	1.724,00-	3.00.05.05.	2.01.99.09.00	211
6	2011 U	1.1.2.004.	3.00.10.24 - VARIAZIONI DA CONSUNTIVO 2010 - DISTRIBUZIONE AVANZO	4.000,00+	3.00.10.24.	2.01.99.09.00	214
6	2011 U	1.1.2.004.	3.00.15.00 - Distribuzione avanzo anno 2010	1.117,63-	3.00.15.00.	2.01.99.09.00	37
6	2011 U	1.1.2.004.	3.00.09.00. - variazione da consuntivo 2010 - distribuzione avanzo CRA-ACM	2.905,00+	3.00.09.00.	2.01.99.09.01	132
6	2011 U	1.1.2.004.	3.00.14.00 - variazione da consuntivo 2010 - distribuzione avanzo	111,66+	3.00.14.00.	2.01.99.09.01	140
6	2011 U	1.1.2.004.	3.00.08.25. - VARIAZIONE DA CONSUNTIVO 2010 - DISTRIBUZIONE AVANZO	4.570,00-	3.00.08.25.	2.01.99.09.01	167
6	2011 U	1.1.2.004.	3.00.11.11 VARIAZIONI DA CONSUNTIVO 2010 - DISTRIBUZIONE AVANZO	5.053,00-	3.00.11.11.	2.01.99.09.01	202
6	2011 U	1.1.2.004.	3.00.12.00.-VARIAZIONI DA CONSUNTIVO 2010/DISTRIBUZIONE AVANZO	169,13+	3.00.12.00.	2.99.99.01.00	58
6	2011 U	1.1.2.004.	3.00.08.00. - VARIAZIONE DA CONSUNTIVO 2010 - DISTRIBUZIONE AVANZO	0,98+	3.00.08.00.	3.01.99.01.01	169
6	2011 U	1.1.2.004.	3.00.08.00. - VARIAZIONE DA CONSUNTIVO 2010 - DISTRIBUZIONE AVANZO	7.662,35-	3.00.08.00.	3.01.99.03.00	169
6	2011 U	1.1.2.004.	3.00.06.19. - variazioni da consuntivo 2010 - distribuzione avanzo	4.265,00-	3.00.06.19.	3.01.99.06.00	136
6	2011 U	1.1.2.004.	3.00.05.00. - variazione da consuntivo 2010 - distribuzione avanzo	2.378,00-	3.00.05.00.	3.01.99.07.00	200
6	2011 U	1.1.2.004.	3.00.14.09 - Variazione da Consuntivo 2010 - Distribuzione avanzo	166,78-	3.00.14.09.	3.01.99.10.00	157
6	2011 U	1.1.2.004.	3.00.08.00. - VARIAZIONE DA CONSUNTIVO 2010 - DISTRIBUZIONE AVANZO	149,12+	3.00.08.00.	3.01.99.13.00	169
6	2011 U	1.1.2.004.	3.00.05.00. - variazione da consuntivo 2010 - distribuzione avanzo	2.000,00-	3.00.05.00.	3.01.99.25.00	200
6	2011 U	1.1.2.004.	3.00.07.17. provv. 4 distribuzione avanzo -	1.860,00+	3.00.07.17.	3.02.99.02.01	148
6	2011 U	1.1.2.004.	3.00.06.13. - VARIAZIONE DA CONSUNTIVO 2010 - DISTRIBUZIONE AVANZO	278,00+	3.00.06.13.	3.99.00.10.00	125
6	2011 U	1.1.2.004.	3.00.11.00 - VARIAZIONE DA CONSUNTIVO 2010 - DISTRIBUZIONE AVANZO - PROV. N. 2 -	4.048,77+	3.00.11.00.	3.99.99.04.00	152
6	2011 U	1.1.2.004.	3.00.08.00. - VARIAZIONE DA CONSUNTIVO 2010 - DISTRIBUZIONE AVANZO	0,86+	3.00.08.00.	3.99.99.07.00	169
6	2011 U	1.1.2.004.	3.00.14.12. variazioni stesso UPB 1 ^a assestamento 5 ^a provvedimento	1.185,00+	3.00.14.12.	3.99.99.12.00	146
6	2011 U	1.1.2.004.	3.00.14.09 - Variazione da Consuntivo 2010 - Distribuzione avanzo	1.450,00+	3.00.14.09.	3.99.99.26.00	157
6	2011 U	1.1.2.004.	3.00.05.00. - variazione da consuntivo 2010 - distribuzione avanzo	2.356,27-	3.00.05.00.	3.99.99.26.00	200
6	2011 U	1.1.2.004.	3.00.14.12. variazioni stesso UPB 1 ^a assestamento 5 ^a provvedimento	9.184,00+	3.00.14.12.	3.99.99.99.99	146
6	2011 U	1.1.2.004.	3.00.05.00. - variazione da consuntivo 2010 - distribuzione avanzo	3.057,00-	3.00.05.00.	3.99.99.99.99	200
6	2011 U	1.1.2.004.	3.00.12.00.-VARIAZIONI DA CONSUNTIVO 2010/DISTRIBUZIONE AVANZO	3.820,12+	3.00.12.00.	3.99.99.99.99	58
6	2011 U	1.1.2.004.	3.00.01.00.-variazione da consuntivo 2010-distribuzione avanzo	1.500,44-	3.00.01.00.	4.08.99.01.00	164
6	2011 U	1.1.2.004.	1.3.00.13.29. VARIAZIONI DA CONSUNTIVO 2010	6.500,00+	3.00.13.29.	4.12.99.01.00	6

XVI LEGISLATURA - DISEGNI DI LEGGE E RELAZIONI - DOCUMENTI

6	2011 U	1.1.2.004.	3.00.05.00. - variazione da consuntivo 2010 - distribuzione avanzo	7.169,00-	3.00.05.00.	4.13.99.01.00	200
6	2011 U	1.1.2.004.	3.00.11.00 - VARIAZIONE DA CONSUNTIVO 2010 - DISTRIBUZIONE AVANZO - PROV. N. 2 -	77,73+	3.00.11.00.	4.20.99.01.00	152
6	2011 U	1.1.2.004.	3.00.14.12. variazioni stesso UPB 1° assestamento 5° provvedimento	5.541,00+	3.00.14.12.	4.22.99.01.00	146
6	2011 U	1.1.2.004.	3.00.06.13. - VARIAZIONE DA CONSUNTIVO 2010 - DISTRIBUZIONE AVANZO	17.500,00-	3.00.06.13.	4.23.99.01.00	125
6	2011 U	1.1.2.004.	3.00.12.00.-VARIAZIONI DA CONSUNTIVO 2010/DISTRIBUZIONE AVANZO	13.857,80+	3.00.12.00.	4.26.99.01.00	58
6	2011 U	1.1.2.004.	3.00.05.20. - variazione da consuntivo 2010 - distribuzione avanzo	4.500,00+	3.00.05.20.	4.38.99.01.00	198
6	2011 U	1.1.2.004.	3.00.09.00. - variazione da consuntivo 2010 - distribuzione avanzo CRA-ACM	3.500,00+	3.00.09.00.	6.02.05.03.01	132
6	2011 U	1.1.2.004.	3.00.12.00.-VARIAZIONI DA CONSUNTIVO 2010/DISTRIBUZIONE AVANZO	0,48+	3.00.12.00.	6.02.05.04.00	58
			Stipendi ed assegni fissi al personale operato	14.145,60+			
6	2011 U	1.1.2.006.	3.00.13.03 - Variazioni distribuzione avanzo Bilancio Consuntivo anno 2010	800,43+	3.00.13.03.	3.04.99.32.00	224
			Straordinario al personale impiegatizio	800,43+			
6	2011 U	1.1.2.007.	3.00.14.09 - Variazione da Consuntivo 2010 - Distribuzione avanzo	4.000,00+	3.00.14.09.	1.01.02.23.00	157
6	2011 U	1.1.2.007.	3.00.14.09 - Variazione da Consuntivo 2010 - Distribuzione avanzo	652,25-	3.00.14.09.	1.01.07.35.00	157
6	2011 U	1.1.2.007.	3.00.13.03 - Variazioni distribuzione avanzo Bilancio Consuntivo anno 2010	547,00+	3.00.13.03.	1.09.07.01.00	224
6	2011 U	1.1.2.007.	3.00.05.00. - variazione da consuntivo 2010 - distribuzione avanzo	500,00-	3.00.05.00.	1.99.02.06.01	200
6	2011 U	1.1.2.007.	3.00.13.03 - Variazioni distribuzione avanzo Bilancio Consuntivo anno 2010	407,00-	3.00.13.03.	1.99.04.07.00	224
6	2011 U	1.1.2.007.	3.00.14.09 - Variazione da Consuntivo 2010 - Distribuzione avanzo	200,00-	3.00.14.09.	3.01.99.10.00	157
6	2011 U	1.1.2.007.	3.00.14.09 - Variazione da Consuntivo 2010 - Distribuzione avanzo	345,58-	3.00.14.09.	3.01.99.10.01	157
6	2011 U	1.1.2.007.	3.00.05.00. - variazione da consuntivo 2010 - distribuzione avanzo	50,00-	3.00.05.00.	3.01.99.25.00	200
6	2011 U	1.1.2.007.	3.00.05.00. - variazione da consuntivo 2010 - distribuzione avanzo	246,00-	3.00.05.00.	3.99.99.99.99	200
6	2011 U	1.1.2.007.	3.00.05.00. - variazione da consuntivo 2010 - distribuzione avanzo	979,97-	3.00.05.00.	4.07.99.01.00	200
6	2011 U	1.1.2.007.	3.00.05.00. - variazione da consuntivo 2010 - distribuzione avanzo	1.000,00-	3.00.05.00.	4.13.99.01.00	200
			Straordinario al personale operato	166,20+			
6	2011 U	1.1.2.008.02	SEDE GRA - Variazioni consuntivo 2010 - distribuzione avanzo ordinario	258.807,50+	4.00.	6.00.00.00.00	290
			Fondo per il trattamento acc.ri del personale di ruolo (SPT)	258.807,50+			
6	2011 U	1.1.2.010.	3.00.01.00.-variazione da consuntivo 2010-distribuzione avanzo	2.900,00+	3.00.01.00.	1.01.02.14.00	164
6	2011 U	1.1.2.010.	3.00.14.09 - Variazione da Consuntivo 2010 - Distribuzione avanzo	23.280,00+	3.00.14.09.	1.01.02.23.00	157
6	2011 U	1.1.2.010.	3.00.02.00. -VARIAZIONE DA CONSUNTIVO 2010 - DISTRIBUZIONE AVANZO	12.837,95+	3.00.02.00.	1.01.04.07.00	220
6	2011 U	1.1.2.010.	3.00.05.05. - variazione da consuntivo 2010 - distribuzione avanzo	7.037,66-	3.00.05.05.	1.01.99.06.01	211
6	2011 U	1.1.2.010.	3.00.06.13. - VARIAZIONE DA CONSUNTIVO 2010 - DISTRIBUZIONE AVANZO	1.500,00+	3.00.06.13.	1.02.01.03.01	125
6	2011 U	1.1.2.010.	3.00.02.00. -VARIAZIONE DA CONSUNTIVO 2010 - DISTRIBUZIONE AVANZO	139,06+	3.00.02.00.	1.02.01.06.00	220
6	2011 U	1.1.2.010.	3.00.07.18 - Variazione da consuntivo 2010 - Distribuzione avanzo	0,70+	3.00.07.18.	1.02.05.03.00	163
6	2011 U	1.1.2.010.	3.00.07.00.-Variazione da consuntivo 2010-Distribuzione avanzo	1.370,00+	3.00.07.00.	1.02.99.59.01	159
6	2011 U	1.1.2.010.	3.00.05.20. - variazione da consuntivo 2010 - distribuzione avanzo	6.000,00-	3.00.05.20.	1.03.07.04.00	198
6	2011 U	1.1.2.010.	3.00.05.20. - variazione da consuntivo 2010 - distribuzione avanzo	36.000,00+	3.00.05.20.	1.03.07.05.00	198
6	2011 U	1.1.2.010.	3.00.05.20. - variazione da consuntivo 2010 - distribuzione avanzo	1.974,00-	3.00.05.20.	1.03.08.01.00	198
6	2011 U	1.1.2.010.	3.00.06.19. - variazioni da consuntivo 2010 - distribuzione avanzo	1.569,88+	3.00.06.19.	1.03.99.07.01	136
6	2011 U	1.1.2.010.	3.00.07.18 - Variazione da consuntivo 2010 - Distribuzione avanzo	0,32+	3.00.07.18.	1.03.99.07.01	163
6	2011 U	1.1.2.010.	3.00.08.00. - VARIAZIONE DA CONSUNTIVO 2010 - DISTRIBUZIONE AVANZO	0,69+	3.00.08.00.	1.03.99.07.01	169
6	2011 U	1.1.2.010.	3.00.11.14. - Variazioni da avanzo consuntivo - primo provvedimento	15.000,00+	3.00.11.14.	1.04.02.05.00	28
6	2011 U	1.1.2.010.	3.00.04.15. (CRA-VIV) - Provved. n. 1 - Variazioni da consuntivo 2010 - distribuzione avanzo	0,02-	3.00.04.15.	1.04.02.06.00	206
6	2011 U	1.1.2.010.	3.00.11.14. - Variazioni da avanzo consuntivo - primo provvedimento	0,28+	3.00.11.14.	1.04.03.02.00	28
6	2011 U	1.1.2.010.	3.00.03.00 - CR03 - Variazione da consuntivo 2010 - distribuzione avanzo	600,00+	3.00.03.00.	1.04.04.04.00	207
6	2011 U	1.1.2.010.	3.00.02.00. -VARIAZIONE DA CONSUNTIVO 2010 - DISTRIBUZIONE AVANZO	0,05-	3.00.02.00.	1.04.04.05.00	220
6	2011 U	1.1.2.010.	3.00.04.15. (CRA-VIV) - Provved. n. 1 - Variazioni da consuntivo 2010 - distribuzione avanzo	0,50-	3.00.04.15.	1.04.08.03.00	206
6	2011 U	1.1.2.010.	3.00.09.16. - variazione da consuntivo 2010 - distribuzione avanzo	20.500,00-	3.00.09.16.	1.04.99.01.01	127
6	2011 U	1.1.2.010.	3.00.11.00 - VARIAZIONE DA CONSUNTIVO 2010 - DISTRIBUZIONE AVANZO - PROV. N. 2 -	5.000,00+	3.00.11.00.	1.05.01.12.00	152

XVI LEGISLATURA – DISEGNI DI LEGGE E RELAZIONI - DOCUMENTI

6	2011 U	1.1.2.010.	3.00.05.20. - variazione da consuntivo 2010 - distribuzione avanzo	7.000,00-	3.00.05.20.	1.05.02.03.00	198
6	2011 U	1.1.2.010.	3.00.12.00-VARIAZIONI DA CONSUNTIVO 2010/DISTRIBUZIONE AVANZO	0,17+	3.00.12.00.	1.05.02.09.00	58
6	2011 U	1.1.2.010.	3.00.05.20. - variazione da consuntivo 2010 - distribuzione avanzo	5.000,00+	3.00.05.20.	1.05.07.20.00	198
6	2011 U	1.1.2.010.	3.00.12.00-VARIAZIONI DA CONSUNTIVO 2010/DISTRIBUZIONE AVANZO	17.280,00+	3.00.12.00.	1.05.08.04.00	58
6	2011 U	1.1.2.010.	3.00.02.00. -VARIAZIONE DA CONSUNTIVO 2010 - DISTRIBUZIONE AVANZO	4,00+	3.00.02.00.	1.05.08.05.00	220
6	2011 U	1.1.2.010.	3.00.12.00-VARIAZIONI DA CONSUNTIVO 2010/DISTRIBUZIONE AVANZO	5.474,92-	3.00.12.00.	1.05.08.05.00	58
6	2011 U	1.1.2.010.	3.00.10.00 - VARIAZIONI DA CONSUNTIVO 2010 - DISTRIBUZIONE AVANZO	3.119,96-	3.00.10.00.	1.06.99.07.01	209
6	2011 U	1.1.2.010.	3.00.10.07 - VARIAZIONI DA CONSUNTIVO 2010 - DISTRIBUZIONE AVANZO	2.000,00+	3.00.10.07.	1.06.99.07.01	212
6	2011 U	1.1.2.010.	3.00.13.00 VARIAZIONI DA CONSUNTIVO 2010	21.920,00-	3.00.13.00.	1.07.02.15.01	5
6	2011 U	1.1.2.010.	3.00.14.00 - variazione da consuntivo 2010 - distribuzione avanzo	5.420,30-	3.00.14.00.	1.07.02.17.00	140
6	2011 U	1.1.2.010.	3.00.06.30. - variazione da consuntivo 2010 - distribuzione avanzo	8.772,00-	3.00.06.30.	1.07.05.01.00	131
6	2011 U	1.1.2.010.	3.00.13.00 VARIAZIONI DA CONSUNTIVO 2010	11.600,00-	3.00.13.00.	1.07.08.03.00	5
6	2011 U	1.1.2.010.	3.00.13.00 VARIAZIONI DA CONSUNTIVO 2010	739,00+	3.00.13.00.	1.07.99.32.00	5
6	2011 U	1.1.2.010.	3.00.07.27. - VARIAZIONE DA CONSUNTIVO 2010 - DISTRIBUZIONE AVANZO	9.450,00-	3.00.07.27.	1.07.99.32.00	47
6	2011 U	1.1.2.010.	3.00.08.25. - VARIAZIONE DA CONSUNTIVO 2010 - DISTRIBUZIONE AVANZO	11.887,50+	3.00.08.25.	1.08.01.15.00	167
6	2011 U	1.1.2.010.	3.00.11.23.00 PLF - VARIAZIONI DA CONSUNTIVO 2010 DISTRIBUZIONE AVANZO	0,12+	3.00.11.23.	1.08.05.04.00	171
6	2011 U	1.1.2.010.	3.00.12.02 VARIAZIONE DA CONSUNTIVO 2010 - DISTRIBUZIONE AVANZO 01/2011	30,27-	3.00.12.02.	1.08.09.04.01	69
6	2011 U	1.1.2.010.	3.00.12.02 VARIAZIONE DA CONSUNTIVO 2010 - DISTRIBUZIONE AVANZO 01/2011	1,05-	3.00.12.02.	1.08.09.14.00	69
6	2011 U	1.1.2.010.	3.00.07.00.-Variazione da consuntivo 2010-Distribuzione avanzo	1.450,00+	3.00.07.00.	1.09.02.02.00	159
6	2011 U	1.1.2.010.	3.00.13.03 - Variazioni distribuzione avanzo Bilancio Consuntivo anno 2010	4.075,54+	3.00.13.03.	1.09.04.00.00	224
6	2011 U	1.1.2.010.	3.00.13.03 - Variazioni distribuzione avanzo Bilancio Consuntivo anno 2010	20.000,00+	3.00.13.03.	1.09.07.01.00	224
6	2011 U	1.1.2.010.	SEDE CRA - Variazioni a consuntivo 2010 - distribuzione avanzo	45.000,00+	3.08.	1.09.07.01.00	282
6	2011 U	1.1.2.010.	3.00.05.06. - variazione da consuntivo 2010 - distribuzione avanzo	3.865,56-	3.00.05.06.	1.09.99.06.00	189
6	2011 U	1.1.2.010.	3.00.12.02 VARIAZIONE DA CONSUNTIVO 2010 - DISTRIBUZIONE AVANZO 01/2011	1.337,55+	3.00.12.02.	1.09.99.10.00	69
6	2011 U	1.1.2.010.	3.00.08.22. - VARIAZIONE DA CONSUNTIVO 2010 - DISTRIBUZIONE AVANZO	2,39+	3.00.08.22.	1.09.99.11.00	168
6	2011 U	1.1.2.010.	3.00.02.00. -VARIAZIONE DA CONSUNTIVO 2010 - DISTRIBUZIONE AVANZO	8.982,54+	3.00.02.00.	1.09.99.15.00	220
6	2011 U	1.1.2.010.	3.00.01.00.-variazione da consuntivo 2010-distribuzione avanzo	62.000,00+	3.00.01.00.	1.09.99.18.00	164
6	2011 U	1.1.2.010.	3.00.05.00. - variazione da consuntivo 2010 - distribuzione avanzo	41.000,00+	3.00.05.00.	1.09.99.18.00	200
6	2011 U	1.1.2.010.	3.00.05.05. - variazione da consuntivo 2010 - distribuzione avanzo	46.400,48+	3.00.05.05.	1.09.99.19.00	211
6	2011 U	1.1.2.010.	3.00.06.13. - VARIAZIONE DA CONSUNTIVO 2010 - DISTRIBUZIONE AVANZO	13.000,00+	3.00.06.13.	1.10.01.02.00	125
6	2011 U	1.1.2.010.	3.00.02.00. -VARIAZIONE DA CONSUNTIVO 2010 - DISTRIBUZIONE AVANZO	0,90+	3.00.02.00.	1.10.04.05.00	220
6	2011 U	1.1.2.010.	3.00.05.05. - variazione da consuntivo 2010 - distribuzione avanzo	0,35+	3.00.05.05.	1.10.04.06.00	211
6	2011 U	1.1.2.010.	3.00.03.08-variazioni molto provvisorie da consuntivo	2.400,00-	3.00.06.13.	1.10.04.08.00	125
6	2011 U	1.1.2.010.	3.00.03.08-variazioni molto provvisorie da consuntivo	8.500,00+	3.00.03.08.	1.10.05.01.00	59
6	2011 U	1.1.2.010.	3.00.05.20. - variazione da consuntivo 2010 - distribuzione avanzo	1.200,00+	3.00.03.08.	1.10.07.19.00	59
6	2011 U	1.1.2.010.	3.00.07.18 - Variazione da consuntivo 2010 - Distribuzione avanzo	5.704,70-	3.00.05.20.	1.10.07.21.00	198
6	2011 U	1.1.2.010.	3.00.05.20. - variazione da consuntivo 2010 - distribuzione avanzo	0,75+	3.00.07.18.	1.10.08.07.00	163
6	2011 U	1.1.2.010.	3.00.07.18 - Variazione da consuntivo 2010 - Distribuzione avanzo	4.200,00-	3.00.05.00.	1.09.01.10.00	200
6	2011 U	1.1.2.010.	3.00.05.00. - variazione da consuntivo 2010 - distribuzione avanzo	942,00+	3.00.12.00.	1.09.01.17.00	58
6	2011 U	1.1.2.010.	3.00.12.00-VARIAZIONI DA CONSUNTIVO 2010/DISTRIBUZIONE AVANZO	11.740,00+	3.00.14.12.	1.09.02.06.01	146
6	2011 U	1.1.2.010.	3.00.14.12. variazioni stesso UPB 1^ assestamento 5^ provvedimento	1.000,00-	3.00.05.00.	1.09.02.06.01	200
6	2011 U	1.1.2.010.	3.00.05.00. - variazione da consuntivo 2010 - distribuzione avanzo	1.600,00+	3.00.11.14.	1.09.02.06.01	28
6	2011 U	1.1.2.010.	3.00.11.14. - Variazioni da avanzo consuntivo - primo provvedimento	0,80-	3.00.05.20.	1.09.02.15.00	198
6	2011 U	1.1.2.010.	3.00.05.20. - variazione da consuntivo 2010 - distribuzione avanzo	19,36+	3.00.02.00.	1.09.02.15.00	220
6	2011 U	1.1.2.010.	3.00.12.00.-VARIAZIONE DA CONSUNTIVO 2010 - DISTRIBUZIONE AVANZO	13.900,00+	3.00.12.00.	1.09.02.15.00	58
6	2011 U	1.1.2.010.	3.00.12.00-VARIAZIONI DA CONSUNTIVO 2010/DISTRIBUZIONE AVANZO	12.564,00+	3.00.03.08.	1.09.02.15.00	59
6	2011 U	1.1.2.010.	3.00.03.08-variazioni molto provvisorie da consuntivo	8.051,00-	3.00.13.03.	1.09.04.07.00	224
6	2011 U	1.1.2.010.	3.00.13.03 - Variazioni distribuzione avanzo Bilancio Consuntivo anno 2010				

XVI LEGISLATURA – DISEGNI DI LEGGE E RELAZIONI - DOCUMENTI

6	2011 U	1.1.2.010.	3.00.13.03 - Variazioni distribuzione avanzo Bilancio Consuntivo anno 2010	1.487,16+	3.00.13.03.	1.99.04.08.00	224
6	2011 U	1.1.2.010.	3.00.08.00. - VARIAZIONE DA CONSUNTIVO 2010 - DISTRIBUZIONE AVANZO	1.137,00	3.00.08.00.	1.99.05.09.00	169
6	2011 U	1.1.2.010.	U01-VARIAZIONE DA CONSUNTIVO 2010 - DISTRIBUZIONE AVANZO	1.794,50+	3.00.02.01.	1.99.08.14.00	208
6	2011 U	1.1.2.010.	3.00.05.05. - variazione da consuntivo 2010 - distribuzione avanzo	5.369,00-	3.00.05.05.	1.99.08.14.00	211
6	2011 U	1.1.2.010.	3.00.05.05. - variazione da consuntivo 2010 - distribuzione avanzo	5.400,00-	3.00.05.05.	1.99.08.15.00	211
6	2011 U	1.1.2.010.	3.00.05.05. - variazione da consuntivo 2010 - distribuzione avanzo	9.945,00+	3.00.05.20.	1.99.08.16.00	198
6	2011 U	1.1.2.010.	3.00.05.05. - variazioni da consuntivo 2010 - distribuzione avanzo	39.336,53-	3.00.05.05.	1.99.99.11.01	211
6	2011 U	1.1.2.010.	3.00.06.19. - variazioni da consuntivo 2010 - distribuzione avanzo	1.630,59-	3.00.06.19.	1.99.99.57.02	136
6	2011 U	1.1.2.010.	3.00.02.00. - VARIAZIONI DA CONSUNTIVO 2010 - DISTRIBUZIONE AVANZO	3.766,46-	3.00.10.00.	1.99.99.57.02	209
6	2011 U	1.1.2.010.	3.00.02.00. - VARIAZIONE DA CONSUNTIVO 2010 - DISTRIBUZIONE AVANZO	9,22+	3.00.02.00.	1.99.99.A1.01	220
6	2011 U	1.1.2.010.	3.00.07.27. - VARIAZIONE DA CONSUNTIVO 2010 - DISTRIBUZIONE AVANZO	9.190,00-	3.00.07.27.	1.99.99.A1.01	47
6	2011 U	1.1.2.010.	3.00.07.27. - VARIAZIONE DA CONSUNTIVO 2010 - DISTRIBUZIONE AVANZO	3.225,00+	3.00.11.00.	1.99.99.A3.01	152
6	2011 U	1.1.2.010.	3.00.11.00. - VARIAZIONE DA CONSUNTIVO 2010 - DISTRIBUZIONE AVANZO	30,64+	3.00.08.00.	1.99.99.A3.01	169
6	2011 U	1.1.2.010.	3.00.08.00. - VARIAZIONE DA CONSUNTIVO 2010 - DISTRIBUZIONE AVANZO	2.365,00+	3.00.05.20.	1.99.99.B8.00	198
6	2011 U	1.1.2.010.	3.00.05.20. - variazione da consuntivo 2010 - distribuzione avanzo	4.200,00-	3.00.05.00.	1.99.99.B8.00	200
6	2011 U	1.1.2.010.	3.00.05.00. - variazione da consuntivo 2010 - distribuzione avanzo	2.152,83-	3.00.05.05.	1.99.99.B8.00	211
6	2011 U	1.1.2.010.	3.00.07.27. - VARIAZIONE DA CONSUNTIVO 2010 - DISTRIBUZIONE AVANZO	0,72+	3.00.07.27.	1.99.99.B8.00	47
6	2011 U	1.1.2.010.	3.00.08.25. - VARIAZIONE DA CONSUNTIVO 2010 - DISTRIBUZIONE AVANZO	0,85+	3.00.08.25.	2.01.99.09.00	167
6	2011 U	1.1.2.010.	3.00.05.20. - variazione da consuntivo 2010 - distribuzione avanzo	0,10+	3.00.05.20.	2.01.99.09.00	198
6	2011 U	1.1.2.010.	3.00.11.11 VARIAZIONI DA CONSUNTIVO 2010 - DISTRIBUZIONE AVANZO	600,00+	3.00.11.11.	2.01.99.09.00	202
6	2011 U	1.1.2.010.	U01-VARIAZIONE DA CONSUNTIVO 2010 - DISTRIBUZIONE AVANZO	7.250,00-	3.00.02.01.	2.01.99.09.00	208
6	2011 U	1.1.2.010.	3.00.10.07 - VARIAZIONI DA CONSUNTIVO 2010 - DISTRIBUZIONE AVANZO	4.355,56-	3.00.10.07.	2.01.99.09.00	212
6	2011 U	1.1.2.010.	3.00.02.00. - VARIAZIONE DA CONSUNTIVO 2010 - DISTRIBUZIONE AVANZO	0,79+	3.00.02.00.	2.01.99.09.00	220
6	2011 U	1.1.2.010.	3.00.12.00-VARIAZIONI DA CONSUNTIVO 2010/DISTRIBUZIONE AVANZO	10.538,00-	3.00.12.00.	2.01.99.09.00	58
6	2011 U	1.1.2.010.	3.00.12.02 VARIAZIONE DA CONSUNTIVO 2010 - DISTRIBUZIONE AVANZO 01/2011	5.300,00-	3.00.12.02.	2.01.99.09.00	69
6	2011 U	1.1.2.010.	3.00.12.00-VARIAZIONI DA CONSUNTIVO 2010/DISTRIBUZIONE AVANZO	2.660,00-	3.00.12.00.	2.01.99.09.01	58
6	2011 U	1.1.2.010.	3.00.12.02 VARIAZIONE DA CONSUNTIVO 2010 - DISTRIBUZIONE AVANZO 01/2011	613,89-	3.00.12.02.	2.01.99.09.01	69
6	2011 U	1.1.2.010.	3.00.03.00. - CR03 - Variazione da consuntivo 2010 - distribuzione avanzo	100,00+	3.00.03.00.	2.05.99.00.00	207
6	2011 U	1.1.2.010.	3.00.02.00. -VARIAZIONE DA CONSUNTIVO 2010 - DISTRIBUZIONE AVANZO	0,05-	3.00.02.00.	2.05.99.00.00	220
6	2011 U	1.1.2.010.	3.00.03.00. - CR03 - Variazione da consuntivo 2010 - distribuzione avanzo	20,00+	3.00.03.00.	2.99.99.10.00	207
6	2011 U	1.1.2.010.	SEDE CRA - Variazioni a consuntivo 2010 - distribuzione avanzo	10.000,00-	3.08.	2.99.99.16.00	282
6	2011 U	1.1.2.010.	3.00.02.00. -VARIAZIONE DA CONSUNTIVO 2010 - DISTRIBUZIONE AVANZO	28.834,56-	3.00.02.00.	2.99.99.19.00	220
6	2011 U	1.1.2.010.	3.00.08.00. - VARIAZIONE DA CONSUNTIVO 2010 - DISTRIBUZIONE AVANZO	0,95+	3.00.08.00.	3.01.99.26.00	169
6	2011 U	1.1.2.010.	3.00.08.00. - VARIAZIONE DA CONSUNTIVO 2010 - DISTRIBUZIONE AVANZO	0,16+	3.00.08.00.	3.02.99.14.00	169
6	2011 U	1.1.2.010.	3.00.11.00 - VARIAZIONE DA CONSUNTIVO 2010 - DISTRIBUZIONE AVANZO	8.600,00+	3.00.11.00.	3.03.99.12.02	152
6	2011 U	1.1.2.010.	3.00.05.20. - variazione da consuntivo 2010 - distribuzione avanzo	27.000,00+	3.00.05.20.	3.03.99.17.00	198
6	2011 U	1.1.2.010.	3.00.02.00. -VARIAZIONE DA CONSUNTIVO 2010 - DISTRIBUZIONE AVANZO	0,76-	3.00.02.00.	3.04.99.33.00	220
6	2011 U	1.1.2.010.	3.00.08.00. - VARIAZIONE DA CONSUNTIVO 2010 - DISTRIBUZIONE AVANZO	0,94+	3.00.08.00.	3.99.00.16.00	169
6	2011 U	1.1.2.010.	3.00.11.00 - VARIAZIONE DA CONSUNTIVO 2010 - DISTRIBUZIONE AVANZO	0,17+	3.00.11.00.	3.99.99.04.00	152
6	2011 U	1.1.2.010.	3.00.15.00 - Distribuzione avanzo anno 2010	3.438,00-	3.00.15.00.	3.99.99.14.00	37
6	2011 U	1.1.2.010.	3.00.04.00. (CRA-ABP) - Provved. n. 4 - Variazioni da consuntivo 2010 - distribuzione avanzo	1.100,00+	3.00.04.00.	3.99.99.21.01	205
6	2011 U	1.1.2.010.	3.00.13.00 VARIAZIONI DA CONSUNTIVO 2010	5.980,00-	3.00.13.00.	3.99.99.23.00	5
6	2011 U	1.1.2.010.	3.00.08.00. - VARIAZIONE DA CONSUNTIVO 2010 - DISTRIBUZIONE AVANZO	0,73+	3.00.08.00.	3.99.99.32.00	169
6	2011 U	1.1.2.010.	3.00.06.19. - variazioni da consuntivo 2010 - distribuzione avanzo	7.000,00-	3.00.06.19.	3.99.99.41.00	136
6	2011 U	1.1.2.010.	3.00.03.08-variazioni molto provvisorie da consuntivo	2.034,00-	3.00.03.08.	3.99.99.42.00	59
6	2011 U	1.1.2.010.	3.00.06.13. - VARIAZIONE DA CONSUNTIVO 2010 - DISTRIBUZIONE AVANZO	485,00-	3.00.06.13.	3.99.99.99.99	125
6	2011 U	1.1.2.010.	3.00.14.12. variazioni stesso UPB 1^ assestamento 5^ provvedimento	13.200,00-	3.00.14.12.	3.99.99.99.99	146

XVI LEGISLATURA – DISEGNI DI LEGGE E RELAZIONI - DOCUMENTI

6	2011 U	1.1.2.010.	3.00.11.00 - VARIAZIONE DA CONSUNTIVO 2010 - DISTRIBUZIONE AVANZO - PROV. N. 2 -	27.000,00+	3.00.11.00.	3.99.99.99.99	152
6	2011 U	1.1.2.010.	3.00.02.00 - VARIAZIONE DA CONSUNTIVO 2010 - DISTRIBUZIONE AVANZO	0,05-	3.00.02.00.	3.99.99.99.99	220
6	2011 U	1.1.2.010.	3.00.13.03 - Variazioni distribuzione avanzo Bilancio Consuntivo anno 2010	5.685,00+	3.00.13.03.	3.99.99.99.99	224
6	2011 U	1.1.2.010.	3.00.13.00 - VARIAZIONI DA CONSUNTIVO 2010	1.000,00-	3.00.13.00.	3.99.99.99.99	5
6	2011 U	1.1.2.010.	3.00.07.27 - VARIAZIONE DA CONSUNTIVO 2010 - DISTRIBUZIONE AVANZO	0,17+	3.00.07.27.	3.99.99.99.99	47
6	2011 U	1.1.2.010.	3.00.02.00 - VARIAZIONE DA CONSUNTIVO 2010 - DISTRIBUZIONE AVANZO	8.873,11+	3.00.02.00.	6.04.06.03.00	220
6	2011 U	1.1.2.010.	3.00.05.20 - variazione da consuntivo 2010 - distribuzione avanzo	2.343,00+	3.00.05.20.	9.90.90.82.00	198
6	2011 U	1.1.2.010.	3.00.12.00 - VARIAZIONI DA CONSUNTIVO 2010/DISTRIBUZIONE AVANZO	2.800,00-	3.00.12.00.	9.99.99.01.00	58
		1.1.2.010.	Compensi per rapporti di collaborazione coordinata e continuativa	218.813,67+			
6	2011 U	1.1.2.011.	3.00.05.00 - variazione da consuntivo 2010 - distribuzione avanzo	0,10+	3.00.05.00.	1.01.02.14.00	200
6	2011 U	1.1.2.011.	3.00.03.08-variazioni molto provvisorie da consuntivo	168,95-	3.00.03.08.	1.01.02.14.00	59
6	2011 U	1.1.2.011.	3.00.14.09 - Variazione da Consuntivo 2010 - Distribuzione avanzo	235,08+	3.00.14.09.	1.01.02.22.00	157
6	2011 U	1.1.2.011.	3.00.14.09 - Variazione da Consuntivo 2010 - Distribuzione avanzo	5.000,00+	3.00.14.09.	1.01.02.23.00	157
6	2011 U	1.1.2.011.	3.00.14.00 - variazione da consuntivo 2010 - distribuzione avanzo	47,80+	3.00.14.00.	1.01.03.02.00	140
6	2011 U	1.1.2.011.	3.00.02.00 - VARIAZIONE DA CONSUNTIVO 2010 - DISTRIBUZIONE AVANZO	467,95+	3.00.02.00.	1.01.04.07.00	220
6	2011 U	1.1.2.011.	3.00.07.17 - provv. 4 distribuzione avanzo -	627,70-	3.00.07.17.	1.01.04.09.00	148
6	2011 U	1.1.2.011.	3.00.03.08-variazioni molto provvisorie da consuntivo	2.237,99-	3.00.03.08.	1.01.07.35.00	59
6	2011 U	1.1.2.011.	3.00.03.08-variazioni molto provvisorie da consuntivo	484,00-	3.00.03.08.	1.01.07.41.00	59
6	2011 U	1.1.2.011.	3.00.09.00 - variazione da consuntivo 2010 - distribuzione avanzo CRA-ACM	3.249,13-	3.00.09.00.	1.01.99.08.01	132
6	2011 U	1.1.2.011.	3.00.05.05 - variazione da consuntivo 2010 - distribuzione avanzo	184,64-	3.00.05.05.	1.01.99.08.01	211
6	2011 U	1.1.2.011.	3.00.14.12 - variazioni stesso UPB 1° assestamento 5° provvedimento	426,22-	3.00.14.12.	1.02.01.03.01	146
6	2011 U	1.1.2.011.	3.00.02.00 - VARIAZIONE DA CONSUNTIVO 2010 - DISTRIBUZIONE AVANZO	210,96+	3.00.02.00.	1.02.01.06.00	220
6	2011 U	1.1.2.011.	3.00.06.13 - VARIAZIONE DA CONSUNTIVO 2010 - DISTRIBUZIONE AVANZO	0,35+	3.00.06.13.	1.02.02.23.00	125
6	2011 U	1.1.2.011.	3.00.07.00 - Variazione da consuntivo 2010 - Distribuzione avanzo	0,01+	3.00.07.00.	1.02.02.23.00	159
6	2011 U	1.1.2.011.	3.00.03.00 - CR03 - Variazione da consuntivo 2010 - distribuzione avanzo	584,01+	3.00.03.00.	1.02.02.23.00	207
6	2011 U	1.1.2.011.	3.00.06.13 - VARIAZIONE DA CONSUNTIVO 2010 - DISTRIBUZIONE AVANZO	300,00-	3.00.06.13.	1.02.02.24.00	125
6	2011 U	1.1.2.011.	3.00.14.12 - variazioni stesso UPB 1° assestamento 5° provvedimento	799,90+	3.00.14.12.	1.02.02.25.00	146
6	2011 U	1.1.2.011.	3.00.14.12 - variazioni stesso UPB 1° assestamento 5° provvedimento	705,25+	3.00.14.12.	1.02.02.27.00	146
6	2011 U	1.1.2.011.	3.00.06.13 - VARIAZIONE DA CONSUNTIVO 2010 - DISTRIBUZIONE AVANZO	368,30+	3.00.06.13.	1.02.02.28.00	125
6	2011 U	1.1.2.011.	3.00.06.13 - VARIAZIONE DA CONSUNTIVO 2010 - DISTRIBUZIONE AVANZO	11,80-	3.00.06.13.	1.02.04.06.00	125
6	2011 U	1.1.2.011.	3.00.07.18 - Variazione da consuntivo 2010 - Distribuzione avanzo	332,66+	3.00.07.18.	1.02.05.03.00	163
6	2011 U	1.1.2.011.	3.00.07.17 - provv. 4 distribuzione avanzo -	597,00-	3.00.07.17.	1.02.05.05.00	148
6	2011 U	1.1.2.011.	3.00.04.00. (CRA-ABP) - Provved. n. 4 - Variazioni da consuntivo 2010 - distribuzione avanzo	345,60-	3.00.04.00.	1.02.05.06.00	205
6	2011 U	1.1.2.011.	3.00.07.17 - provv. 4 distribuzione avanzo -	34,10-	3.00.07.17.	1.02.08.02.01	148
6	2011 U	1.1.2.011.	3.00.07.00 - Variazione da consuntivo 2010 - Distribuzione avanzo	703,28-	3.00.07.00.	1.02.08.03.00	159
6	2011 U	1.1.2.011.	3.00.07.17 - provv. 4 distribuzione avanzo -	86,00+	3.00.07.17.	1.02.99.59.01	148
6	2011 U	1.1.2.011.	3.00.07.00 - Variazione da consuntivo 2010 - Distribuzione avanzo	1.143,85-	3.00.07.00.	1.02.99.59.01	159
6	2011 U	1.1.2.011.	3.00.07.00 - Variazione da consuntivo 2010 - Distribuzione avanzo	388,50-	3.00.07.00.	1.02.99.61.00	159
6	2011 U	1.1.2.011.	3.00.08.00 - VARIAZIONE DA CONSUNTIVO 2010 - DISTRIBUZIONE AVANZO	1.199,91+	3.00.08.00.	1.03.01.10.00	169
6	2011 U	1.1.2.011.	3.00.05.20 - variazione da consuntivo 2010 - distribuzione avanzo	1.000,00-	3.00.05.20.	1.03.02.02.00	198
6	2011 U	1.1.2.011.	3.00.08.00 - VARIAZIONE DA CONSUNTIVO 2010 - DISTRIBUZIONE AVANZO	1.843,86+	3.00.08.00.	1.03.02.20.00	169
6	2011 U	1.1.2.011.	3.00.09.00 - variazione da consuntivo 2010 - distribuzione avanzo CRA-ACM	152,1,85-	3.00.09.00.	1.03.02.23.00	132
6	2011 U	1.1.2.011.	3.00.01.00-variazione da consuntivo 2010-distribuzione avanzo	112,68+	3.00.01.00.	1.03.02.23.00	164
6	2011 U	1.1.2.011.	3.00.05.20 - variazione da consuntivo 2010 - distribuzione avanzo	666,14-	3.00.05.20.	1.03.04.08.00	198
6	2011 U	1.1.2.011.	3.00.05.20 - variazione da consuntivo 2010 - distribuzione avanzo	1.283,00+	3.00.05.20.	1.03.07.04.00	198
6	2011 U	1.1.2.011.	3.00.05.20 - variazione da consuntivo 2010 - distribuzione avanzo	15.905,18+	3.00.05.20.	1.03.07.05.00	198
6	2011 U	1.1.2.011.	3.00.14.04 - variazione da consuntivo 2010 - distribuzione avanzo	20,33+	3.00.14.04.	1.03.07.08.00	129

XVI LEGISLATURA – DISEGNI DI LEGGE E RELAZIONI - DOCUMENTI

6	2011	U	1.1.2.011.	3.00.05.20. - variazione da consuntivo 2010 - distribuzione avanzo	307,00-	3.00.05.20.	1.03.08.01.00	198
6	2011	U	1.1.2.011.	3.00.08.00. - VARIAZIONE DA CONSUNTIVO 2010 - DISTRIBUZIONE AVANZO	0,38+	3.00.08.00.	1.03.99.01.00	169
6	2011	U	1.1.2.011.	3.00.07.18 - Variazione da consuntivo 2010 - Distribuzione avanzo	387,30-	3.00.07.18.	1.03.99.07.01	163
6	2011	U	1.1.2.011.	3.00.08.00. - VARIAZIONE DA CONSUNTIVO 2010 - DISTRIBUZIONE AVANZO	1.766,88+	3.00.08.00.	1.03.99.07.01	169
6	2011	U	1.1.2.011.	3.00.03.00 - CR03 - Variazione da consuntivo 2010 - distribuzione avanzo	62,96+	3.00.03.00.	1.03.99.07.01	207
6	2011	U	1.1.2.011.	3.00.13.03 - Variazioni distribuzione avanzo Bilancio Consuntivo anno 2010	228,68-	3.00.13.03.	1.03.99.07.01	224
6	2011	U	1.1.2.011.	3.00.09.00. - variazione da consuntivo 2010 - distribuzione avanzo CRA-ACM	1.569,05+	3.00.09.00.	1.03.99.39.01	132
6	2011	U	1.1.2.011.	3.00.02.00. - VARIAZIONE DA CONSUNTIVO 2010 - DISTRIBUZIONE AVANZO	1.028,86+	3.00.02.00.	1.03.99.52.00	220
6	2011	U	1.1.2.011.	3.00.08.00. - VARIAZIONE DA CONSUNTIVO 2010 - DISTRIBUZIONE AVANZO	163,00-	3.00.08.00.	1.03.99.52.00	169
6	2011	U	1.1.2.011.	3.00.06.19. - variazioni da consuntivo 2010 - distribuzione avanzo	146,25-	3.00.06.19.	1.03.99.53.00	136
6	2011	U	1.1.2.011.	3.00.06.19. - variazioni da consuntivo 2010 - distribuzione avanzo	1.000,00+	3.00.06.19.	1.03.99.54.00	136
6	2011	U	1.1.2.011.	3.00.11.14. - Variazioni da avanzo consuntivo - primo provvedimento	116,40+	3.00.11.14.	1.04.01.03.00	28
6	2011	U	1.1.2.011.	3.00.04.15. (CRA-VIV) - Provved. n. 1 - Variazioni da consuntivo 2010 - distribuzione avanzo	759,05+	3.00.04.15.	1.04.01.04.00	206
6	2011	U	1.1.2.011.	3.00.09.16. - variazione da consuntivo 2010 - distribuzione avanzo	171,05+	3.00.09.16.	1.04.02.03.00	127
6	2011	U	1.1.2.011.	3.00.04.15. (CRA-VIV) - Provved. n. 1 - Variazioni da consuntivo 2010 - distribuzione avanzo	490,52+	3.00.04.15.	1.04.02.03.00	206
6	2011	U	1.1.2.011.	3.00.11.14. - Variazioni da avanzo consuntivo - primo provvedimento	1.575,11+	3.00.11.14.	1.04.02.03.00	28
6	2011	U	1.1.2.011.	3.00.11.14. - Variazioni da avanzo consuntivo - primo provvedimento	428,78+	3.00.11.14.	1.04.02.04.00	28
6	2011	U	1.1.2.011.	3.00.11.14. - Variazioni da avanzo consuntivo - primo provvedimento	6,98+	3.00.11.14.	1.04.02.05.00	28
6	2011	U	1.1.2.011.	3.00.04.15. (CRA-VIV) - Provved. n. 1 - Variazioni da consuntivo 2010 - distribuzione avanzo	1.927,77+	3.00.04.15.	1.04.02.06.00	206
6	2011	U	1.1.2.011.	3.00.04.15. (CRA-VIV) - Provved. n. 1 - Variazioni da consuntivo 2010 - distribuzione avanzo	901,20-	3.00.04.15.	1.04.02.07.00	206
6	2011	U	1.1.2.011.	3.00.04.15. (CRA-VIV) - Provved. n. 1 - Variazioni da consuntivo 2010 - distribuzione avanzo	537,71+	3.00.11.14.	1.04.02.07.00	28
6	2011	U	1.1.2.011.	3.00.11.14. - Variazioni da avanzo consuntivo - primo provvedimento	107,92-	3.00.04.15.	1.04.02.08.00	206
6	2011	U	1.1.2.011.	3.00.11.14. - Variazioni da avanzo consuntivo - primo provvedimento	71,66+	3.00.11.14.	1.04.02.08.00	28
6	2011	U	1.1.2.011.	3.00.04.15. (CRA-VIV) - Provved. n. 1 - Variazioni da consuntivo 2010 - distribuzione avanzo	370,31-	3.00.04.15.	1.04.02.09.00	206
6	2011	U	1.1.2.011.	3.00.11.14. - Variazioni da avanzo consuntivo - primo provvedimento	119,77-	3.00.11.14.	1.04.03.01.00	28
6	2011	U	1.1.2.011.	3.00.11.14. - Variazioni da avanzo consuntivo - primo provvedimento	85,14+	3.00.11.14.	1.04.03.02.00	28
6	2011	U	1.1.2.011.	3.00.11.14. - Variazioni da avanzo consuntivo - primo provvedimento	1.050,66+	3.00.11.14.	1.04.03.03.00	28
6	2011	U	1.1.2.011.	3.00.09.16. - variazione da consuntivo 2010 - distribuzione avanzo	500,00+	3.00.09.16.	1.04.03.04.00	127
6	2011	U	1.1.2.011.	3.00.09.16. - variazione da consuntivo 2010 - distribuzione avanzo	77,91-	3.00.09.16.	1.04.03.05.00	127
6	2011	U	1.1.2.011.	3.00.04.15. (CRA-VIV) - Provved. n. 1 - Variazioni da consuntivo 2010 - distribuzione avanzo	668,57-	3.00.09.16.	1.04.04.02.00	127
6	2011	U	1.1.2.011.	3.00.02.00. -VARIAZIONE DA CONSUNTIVO 2010 - DISTRIBUZIONE AVANZO	28,77-	3.00.04.15.	1.04.04.03.00	206
6	2011	U	1.1.2.011.	3.00.11.14. - Variazioni da avanzo consuntivo - primo provvedimento	790,10+	3.00.02.00.	1.04.04.03.00	220
6	2011	U	1.1.2.011.	3.00.03.00 - CR03 - Variazione da consuntivo 2010 - distribuzione avanzo	263,55+	3.00.11.14.	1.04.04.03.00	28
6	2011	U	1.1.2.011.	3.00.02.00. -VARIAZIONE DA CONSUNTIVO 2010 - DISTRIBUZIONE AVANZO	89,90-	3.00.03.00.	1.04.04.04.00	207
6	2011	U	1.1.2.011.	3.00.04.15. (CRA-VIV) - Provved. n. 1 - Variazioni da consuntivo 2010 - distribuzione avanzo	146,92-	3.00.02.00.	1.04.04.05.00	220
6	2011	U	1.1.2.011.	3.00.04.15. (CRA-VIV) - Provved. n. 1 - Variazioni da consuntivo 2010 - distribuzione avanzo	37,45+	3.00.04.15.	1.04.04.06.00	206
6	2011	U	1.1.2.011.	3.00.04.15. (CRA-VIV) - Provved. n. 1 - Variazioni da consuntivo 2010 - distribuzione avanzo	1.082,38-	3.00.04.15.	1.04.04.07.00	206
6	2011	U	1.1.2.011.	3.00.04.00. (CRA-ABP) - Provved. n. 4 - Variazioni da consuntivo 2010 - distribuzione avanzo	244,00-	3.00.04.00.	1.04.05.02.00	205
6	2011	U	1.1.2.011.	3.00.11.14. - Variazioni da avanzo consuntivo - primo provvedimento	81,15-	3.00.11.14.	1.04.05.02.00	28
6	2011	U	1.1.2.011.	3.00.11.14. - Variazioni da avanzo consuntivo - primo provvedimento	873,97-	3.00.11.14.	1.04.05.03.00	28
6	2011	U	1.1.2.011.	3.00.03.00 - CR03 - Variazione da consuntivo 2010 - distribuzione avanzo	164,60+	3.00.03.00.	1.04.05.04.00	207
6	2011	U	1.1.2.011.	3.00.04.15. (CRA-VIV) - Provved. n. 1 - Variazioni da consuntivo 2010 - distribuzione avanzo	345,13-	3.00.04.15.	1.04.07.01.00	206
6	2011	U	1.1.2.011.	3.00.13.03 - Variazioni distribuzione avanzo Bilancio Consuntivo anno 2010	502,25+	3.00.13.03.	1.04.07.01.00	224
6	2011	U	1.1.2.011.	3.00.04.15. (CRA-VIV) - Provved. n. 1 - Variazioni da consuntivo 2010 - distribuzione avanzo	97,80-	3.00.04.15.	1.04.08.03.00	206
6	2011	U	1.1.2.011.	3.00.09.16. - variazione da consuntivo 2010 - distribuzione avanzo	52,56+	3.00.09.16.	1.04.99.01.01	127
6	2011	U	1.1.2.011.	3.00.08.00. - variazione da consuntivo 2010 - distribuzione avanzo CRA-ACM	121,00-	3.00.08.00.	1.04.99.01.01	132
6	2011	U	1.1.2.011.	3.00.02.00. -VARIAZIONE DA CONSUNTIVO 2010 - DISTRIBUZIONE AVANZO	3.000,00+	3.00.02.00.	1.04.99.01.01	220

XVI LEGISLATURA – DISEGNI DI LEGGE E RELAZIONI - DOCUMENTI

6	2011 U	1.1.2.011.	3.00.11.00 - VARIAZIONE DA CONSUNTIVO 2010 - DISTRIBUZIONE AVANZO - PROV. N. 2 -	725,65+	3.00.11.00.	1.05.01.06.00	152
6	2011 U	1.1.2.011.	3.00.15.21 - Distribuzione avanzo anno 2010	484,59-	3.00.15.21.	1.05.01.09.00	46
6	2011 U	1.1.2.011.	3.00.15.21 - Distribuzione avanzo anno 2010	76,25-	3.00.15.21.	1.05.01.10.00	46
6	2011 U	1.1.2.011.	3.00.11.00 - VARIAZIONE DA CONSUNTIVO 2010 - DISTRIBUZIONE AVANZO - PROV. N. 2 -	7.000,00-	3.00.11.00.	1.05.01.12.00	152
6	2011 U	1.1.2.011.	3.00.12.00-VARIAZIONI DA CONSUNTIVO 2010/DISTRIBUZIONE AVANZO	555,82-	3.00.12.00.	1.05.01.12.00	58
6	2011 U	1.1.2.011.	3.00.15.21 - Distribuzione avanzo anno 2010	1.595,12-	3.00.15.21.	1.05.01.13.00	46
6	2011 U	1.1.2.011.	3.00.15.21 - Distribuzione avanzo anno 2010	650,55-	3.00.15.21.	1.05.01.14.00	46
6	2011 U	1.1.2.011.	3.00.05.20 - variazione da consuntivo 2010 - distribuzione avanzo	3.400,00-	3.00.05.20.	1.05.02.03.00	198
6	2011 U	1.1.2.011.	3.00.12.00-VARIAZIONI DA CONSUNTIVO 2010/DISTRIBUZIONE AVANZO	871,29+	3.00.12.00.	1.05.02.09.00	58
6	2011 U	1.1.2.011.	3.00.15.21 - Distribuzione avanzo anno 2010	228,00-	3.00.15.21.	1.05.02.11.00	46
6	2011 U	1.1.2.011.	3.00.05.20 - variazione da consuntivo 2010 - distribuzione avanzo	9.360,22+	3.00.05.20.	1.05.02.13.00	198
6	2011 U	1.1.2.011.	3.00.03.00 - CR03 - Variazione da consuntivo 2010 - distribuzione avanzo	251,47+	3.00.03.00.	1.05.02.13.00	207
6	2011 U	1.1.2.011.	3.00.11.00 - VARIAZIONE DA CONSUNTIVO 2010 - DISTRIBUZIONE AVANZO - PROV. N. 2 -	1.967,98+	3.00.11.00.	1.05.07.13.00	152
6	2011 U	1.1.2.011.	3.00.11.00 - VARIAZIONE DA CONSUNTIVO 2010 - DISTRIBUZIONE AVANZO - PROV. N. 2 -	3.247,60-	3.00.11.00.	1.05.07.17.00	152
6	2011 U	1.1.2.011.	3.00.05.20 - variazione da consuntivo 2010 - distribuzione avanzo	282,82-	3.00.05.20.	1.05.07.19.00	198
6	2011 U	1.1.2.011.	3.00.05.20 - variazione da consuntivo 2010 - distribuzione avanzo	10.000,00+	3.00.05.20.	1.05.07.20.00	198
6	2011 U	1.1.2.011.	3.00.11.00 - VARIAZIONE DA CONSUNTIVO 2010 - DISTRIBUZIONE AVANZO - PROV. N. 2 -	493,33-	3.00.11.00.	1.05.07.21.00	152
6	2011 U	1.1.2.011.	3.00.12.00-VARIAZIONI DA CONSUNTIVO 2010/DISTRIBUZIONE AVANZO	3.696,85+	3.00.12.00.	1.05.08.04.00	58
6	2011 U	1.1.2.011.	3.00.02.00 -VARIAZIONE DA CONSUNTIVO 2010 - DISTRIBUZIONE AVANZO	446,27-	3.00.02.00.	1.05.08.05.00	220
6	2011 U	1.1.2.011.	3.00.12.00-VARIAZIONI DA CONSUNTIVO 2010/DISTRIBUZIONE AVANZO	123,82+	3.00.12.00.	1.05.08.05.00	58
6	2011 U	1.1.2.011.	3.00.05.20 - variazione da consuntivo 2010 - distribuzione avanzo	747,15-	3.00.12.00.	1.05.08.06.00	58
6	2011 U	1.1.2.011.	3.00.10.00 - VARIAZIONI DA CONSUNTIVO 2010 - DISTRIBUZIONE AVANZO	3.468,53-	3.00.05.20.	1.05.99.28.00	198
6	2011 U	1.1.2.011.	3.00.13.00 VARIAZIONI DA CONSUNTIVO 2010	600,00+	3.00.10.00.	1.06.02.04.00	209
6	2011 U	1.1.2.011.	3.00.10.07 - VARIAZIONI DA CONSUNTIVO 2010 - DISTRIBUZIONE AVANZO	1.900,00-	3.00.13.00.	1.06.07.03.00	5
6	2011 U	1.1.2.011.	3.00.02.00 -VARIAZIONE DA CONSUNTIVO 2010 - DISTRIBUZIONE AVANZO	400,00+	3.00.10.07.	1.06.99.07.01	212
6	2011 U	1.1.2.011.	3.00.13.00 VARIAZIONI DA CONSUNTIVO 2010	2.500,07+	3.00.02.00.	1.07.01.11.00	220
6	2011 U	1.1.2.011.	3.00.13.00 VARIAZIONI DA CONSUNTIVO 2010	1.000,00-	3.00.13.00.	1.07.01.12.00	5
6	2011 U	1.1.2.011.	3.00.07.27 - VARIAZIONE DA CONSUNTIVO 2010 - DISTRIBUZIONE AVANZO	1.000,00+	3.00.13.00.	1.07.01.13.00	5
6	2011 U	1.1.2.011.	3.00.14.00 - variazione da consuntivo 2010 - distribuzione avanzo	987,68-	3.00.07.27.	1.07.01.14.00	47
6	2011 U	1.1.2.011.	3.00.13.00 VARIAZIONI DA CONSUNTIVO 2010	456,31+	3.00.14.00.	1.07.02.15.01	140
6	2011 U	1.1.2.011.	3.00.07.27 - VARIAZIONE DA CONSUNTIVO 2010 - DISTRIBUZIONE AVANZO	1.324,00+	3.00.13.00.	1.07.02.15.01	5
6	2011 U	1.1.2.011.	3.00.13.00 VARIAZIONI DA CONSUNTIVO 2010	0,48+	3.00.07.27.	1.07.02.15.01	47
6	2011 U	1.1.2.011.	3.00.01.00-variazione da consuntivo 2010-distribuzione avanzo	265,35-	3.00.01.00.	1.07.02.16.00	164
6	2011 U	1.1.2.011.	3.00.14.00 - variazione da consuntivo 2010 - distribuzione avanzo	85,00-	3.00.14.00.	1.07.02.17.00	140
6	2011 U	1.1.2.011.	3.00.13.00 VARIAZIONI DA CONSUNTIVO 2010	615,13+	3.00.13.00.	1.07.03.02.00	5
6	2011 U	1.1.2.011.	3.00.06.30 - variazione da consuntivo 2010 - distribuzione avanzo	2.751,00-	3.00.06.30.	1.07.05.01.00	131
6	2011 U	1.1.2.011.	3.00.03.00 - CR03 - Variazione da consuntivo 2010 - distribuzione avanzo	800,00-	3.00.03.00.	1.07.05.01.00	207
6	2011 U	1.1.2.011.	3.00.13.03 - Variazioni distribuzione avanzo Bilancio Consuntivo anno 2010	1.384,79+	3.00.13.03.	1.07.05.01.00	224
6	2011 U	1.1.2.011.	3.00.13.00 VARIAZIONI DA CONSUNTIVO 2010	0,46+	3.00.13.00.	1.07.07.02.00	5
6	2011 U	1.1.2.011.	3.00.13.00 VARIAZIONI DA CONSUNTIVO 2010	0,21+	3.00.13.00.	1.07.07.03.00	5
6	2011 U	1.1.2.011.	3.00.14.00 - variazione da consuntivo 2010 - distribuzione avanzo	677,04+	3.00.14.00.	1.07.08.03.00	140
6	2011 U	1.1.2.011.	3.00.06.26 - VARIAZIONI DA CONSUNTIVO 2010 - DISTRIBUZIONE AVANZO	380,00-	3.00.06.26.	1.07.08.03.00	183
6	2011 U	1.1.2.011.	3.00.13.00 VARIAZIONI DA CONSUNTIVO 2010	669,00+	3.00.13.00.	1.07.08.03.00	5
6	2011 U	1.1.2.011.	3.00.07.27 - VARIAZIONE DA CONSUNTIVO 2010 - DISTRIBUZIONE AVANZO	58,81-	3.00.07.27.	1.07.09.03.00	47
6	2011 U	1.1.2.011.	3.00.13.03 - Variazioni distribuzione avanzo Bilancio Consuntivo anno 2010	1.000,32+	3.00.13.03.	1.07.09.03.00	224
6	2011 U	1.1.2.011.	3.00.14.00 - variazione da consuntivo 2010 - distribuzione avanzo	107,20+	3.00.14.00.	1.07.99.31.00	140
6	2011 U	1.1.2.011.	3.00.14.00 - variazione da consuntivo 2010 - distribuzione avanzo	451,68-	3.00.14.00.	1.07.99.32.00	140

XVI LEGISLATURA – DISEGNI DI LEGGE E RELAZIONI - DOCUMENTI

6	2011	U	1.1.2.011.	3.00.14.09 - Variazione da Consuntivo 2010 - Distribuzione avanzo	1.000,00+	3.00.14.09.	1.07.99.32.00	157
6	2011	U	1.1.2.011.	3.00.06.26 - VARIAZIONI DA CONSUNTIVO 2010 - DISTRIBUZIONE AVANZO	7.185,25-	3.00.06.26.	1.07.99.32.00	183
6	2011	U	1.1.2.011.	SEDE CRA - Variazioni a consuntivo 2010 - distribuzione avanzo	1.700,00-	3.08.	1.07.99.32.00	282
6	2011	U	1.1.2.011.	3.00.11.23.00 PLF - VARIAZIONI DA CONSUNTIVO 2010 DISTRIBUZIONE AVANZO	38,59-	3.00.11.23.	1.08.01.14.00	171
6	2011	U	1.1.2.011.	3.00.08.25 - VARIAZIONE DA CONSUNTIVO 2010 - DISTRIBUZIONE AVANZO	1.571,16-	3.00.08.25.	1.08.01.15.00	167
6	2011	U	1.1.2.011.	3.00.10.24 - VARIAZIONI DA CONSUNTIVO 2010 - DISTRIBUZIONE AVANZO	1.200,00+	3.00.10.24.	1.08.01.16.00	214
6	2011	U	1.1.2.011.	3.00.15.00 - Distribuzione avanzo anno 2010	1.685,50-	3.00.15.00.	1.08.01.17.00	37
6	2011	U	1.1.2.011.	3.00.15.00 - Distribuzione avanzo anno 2010	1.172,00+	3.00.15.00.	1.08.01.18.00	37
6	2011	U	1.1.2.011.	3.00.11.23.00 PLF - VARIAZIONI DA CONSUNTIVO 2010 DISTRIBUZIONE AVANZO	820,81+	3.00.11.23.	1.08.01.19.00	171
6	2011	U	1.1.2.011.	3.00.04.00. (CRA-ABP) - Provved. n. 4 - Variazioni da consuntivo 2010 - distribuzione avanzo	5.668,99+	3.00.04.00.	1.08.05.03.00	205
6	2011	U	1.1.2.011.	3.00.11.23.00 PLF - VARIAZIONI DA CONSUNTIVO 2010 DISTRIBUZIONE AVANZO	1.060,47+	3.00.11.23.	1.08.05.04.00	171
6	2011	U	1.1.2.011.	3.00.04.00. (CRA-ABP) - Provved. n. 4 - Variazioni da consuntivo 2010 - distribuzione avanzo	1.680,32-	3.00.04.00.	1.08.05.05.02	205
6	2011	U	1.1.2.011.	3.00.15.00 - Distribuzione avanzo anno 2010	396,28-	3.00.15.00.	1.08.05.06.00	37
6	2011	U	1.1.2.011.	3.00.04.00. (CRA-ABP) - Provved. n. 4 - Variazioni da consuntivo 2010 - distribuzione avanzo	204,00-	3.00.04.00.	1.08.05.07.00	205
6	2011	U	1.1.2.011.	3.00.04.00. (CRA-ABP) - Provved. n. 4 - Variazioni da consuntivo 2010 - distribuzione avanzo	545,02-	3.00.04.00.	1.08.09.04.01	205
6	2011	U	1.1.2.011.	3.00.12.02 VARIAZIONE DA CONSUNTIVO 2010 - DISTRIBUZIONE AVANZO 01/2011	0,14+	3.00.12.02.	1.08.09.04.01	69
6	2011	U	1.1.2.011.	3.00.11.23.00 PLF - VARIAZIONI DA CONSUNTIVO 2010 DISTRIBUZIONE AVANZO	120,80+	3.00.11.23.	1.08.09.05.00	171
6	2011	U	1.1.2.011.	3.00.13.03 - Variazioni distribuzione avanzo Bilancio Consuntivo anno 2010	437,58+	3.00.13.03.	1.08.09.05.00	224
6	2011	U	1.1.2.011.	3.00.12.02 VARIAZIONE DA CONSUNTIVO 2010 - DISTRIBUZIONE AVANZO 01/2011	1,103,12+	3.00.12.02.	1.08.09.05.00	69
6	2011	U	1.1.2.011.	3.00.12.02 VARIAZIONE DA CONSUNTIVO 2010 - DISTRIBUZIONE AVANZO 01/2011	9.159,61+	3.00.08.25.	1.08.09.07.00	167
6	2011	U	1.1.2.011.	3.00.08.25 - VARIAZIONE DA CONSUNTIVO 2010 - DISTRIBUZIONE AVANZO	1.214,30+	3.00.08.25.	1.08.09.09.00	167
6	2011	U	1.1.2.011.	3.00.05.05 - variazione da consuntivo 2010 - distribuzione avanzo	934,36-	3.00.05.05.	1.08.09.10.00	211
6	2011	U	1.1.2.011.	3.00.02.00 - VARIAZIONE DA CONSUNTIVO 2010 - DISTRIBUZIONE AVANZO	375,30+	3.00.02.00.	1.08.09.10.00	220
6	2011	U	1.1.2.011.	3.00.12.02 VARIAZIONE DA CONSUNTIVO 2010 - DISTRIBUZIONE AVANZO 01/2011	146,91-	3.00.12.02.	1.08.09.10.00	69
6	2011	U	1.1.2.011.	3.00.12.02 VARIAZIONE DA CONSUNTIVO 2010 - DISTRIBUZIONE AVANZO 01/2011	156,60-	3.00.12.02.	1.08.09.12.00	69
6	2011	U	1.1.2.011.	3.00.15.00 - Distribuzione avanzo anno 2010	358,89+	3.00.15.00.	1.08.99.59.00	37
6	2011	U	1.1.2.011.	3.00.04.00. (CRA-ABP) - Provved. n. 4 - Variazioni da consuntivo 2010 - distribuzione avanzo	200,00-	3.00.04.00.	1.08.99.61.00	205
6	2011	U	1.1.2.011.	3.00.11.23.00 PLF - VARIAZIONI DA CONSUNTIVO 2010 DISTRIBUZIONE AVANZO	1.895,95+	3.00.11.23.	1.09.02.01.00	171
6	2011	U	1.1.2.011.	3.00.14.12. variazioni stesso UPB 1 ^a assestamento 5 ^a provvedimento	247,74-	3.00.14.12.	1.09.02.02.00	146
6	2011	U	1.1.2.011.	3.00.11.23.00 PLF - VARIAZIONI DA CONSUNTIVO 2010 DISTRIBUZIONE AVANZO	2.264,73+	3.00.11.23.	1.09.04.00.00	171
6	2011	U	1.1.2.011.	3.00.05.05 - variazione da consuntivo 2010 - distribuzione avanzo	2.613,64-	3.00.05.05.	1.09.04.00.00	211
6	2011	U	1.1.2.011.	SEDE CRA - Variazioni a consuntivo 2010 - distribuzione avanzo	6.772,85+	3.00.13.03.	1.09.04.00.00	224
6	2011	U	1.1.2.011.	3.00.07.00 - Variazioni da consuntivo 2010 - Distribuzione avanzo	1.602,00-	3.08.	1.09.04.00.00	282
6	2011	U	1.1.2.011.	3.00.11.23.00 PLF - VARIAZIONI DA CONSUNTIVO 2010 DISTRIBUZIONE AVANZO	6,36+	3.00.07.00.	1.09.07.01.00	159
6	2011	U	1.1.2.011.	3.00.11.23.00 PLF - VARIAZIONI DA CONSUNTIVO 2010 DISTRIBUZIONE AVANZO	6.370,73+	3.00.11.23.	1.09.07.01.00	171
6	2011	U	1.1.2.011.	3.00.13.03 - Variazioni distribuzione avanzo Bilancio Consuntivo anno 2010	6.281,52+	3.00.13.03.	1.09.07.01.00	224
6	2011	U	1.1.2.011.	3.00.12.00 - VARIAZIONI DA CONSUNTIVO 2010/DISTRIBUZIONE AVANZO	490,96+	3.00.12.00.	1.09.07.02.00	58
6	2011	U	1.1.2.011.	3.00.06.13 - VARIAZIONE DA CONSUNTIVO 2010 - DISTRIBUZIONE AVANZO	100,45-	3.00.06.13.	1.09.07.03.00	125
6	2011	U	1.1.2.011.	3.00.09.00 - variazione da consuntivo 2010 - distribuzione avanzo CRA-ACM	1.986,67-	3.00.09.00.	1.09.07.03.00	132
6	2011	U	1.1.2.011.	3.00.04.00. (CRA-ABP) - Provved. n. 4 - Variazioni da consuntivo 2010 - distribuzione avanzo	6,80+	3.00.04.00.	1.09.08.01.00	205
6	2011	U	1.1.2.011.	3.00.02.00 - VARIAZIONE DA CONSUNTIVO 2010 - DISTRIBUZIONE AVANZO	181,30-	3.00.02.00.	1.09.08.01.00	220
6	2011	U	1.1.2.011.	3.00.11.23.00 PLF - VARIAZIONI DA CONSUNTIVO 2010 DISTRIBUZIONE AVANZO	6.419,53+	3.00.11.23.	1.09.99.04.00	171
6	2011	U	1.1.2.011.	3.00.02.00 - VARIAZIONE DA CONSUNTIVO 2010 - DISTRIBUZIONE AVANZO	1.456,71+	3.00.02.00.	1.09.99.05.00	220
6	2011	U	1.1.2.011.	3.00.05.05 - variazione da consuntivo 2010 - distribuzione avanzo	36,80-	3.00.05.05.	1.09.99.06.00	211
6	2011	U	1.1.2.011.	3.00.12.00 - VARIAZIONI DA CONSUNTIVO 2010/DISTRIBUZIONE AVANZO	205,76+	3.00.02.00.	1.09.99.08.00	220
6	2011	U	1.1.2.011.		1.993,51+	3.00.12.00.	1.09.99.09.00	58

XVI LEGISLATURA – DISEGNI DI LEGGE E RELAZIONI - DOCUMENTI

6	2011 U	1.1.2.011.	3.00.12.02	VARIAZIONE DA CONSUNTIVO 2010 - DISTRIBUZIONE AVANZO 01/2011	166,51-	3.00.12.02.	1.09.99.10.00	69
6	2011 U	1.1.2.011.	3.00.02.00.	-VARIAZIONE DA CONSUNTIVO 2010 - DISTRIBUZIONE AVANZO	4.128,00+	3.00.02.00.	1.09.99.15.00	220
6	2011 U	1.1.2.011.	3.00.05.00.	- variazione da consuntivo 2010 - distribuzione avanzo	1.652,30+	3.00.05.00.	1.09.98.18.00	200
6	2011 U	1.1.2.011.	3.00.04.00.	(CRA-ABP) - Provved. n. 4 - Variazioni da consuntivo 2010 - distribuzione avanzo	5.288,00+	3.00.04.00.	1.09.99.18.00	205
6	2011 U	1.1.2.011.	3.00.05.05.	- variazione da consuntivo 2010 - distribuzione avanzo	6.680,00+	3.00.05.05.	1.09.99.19.00	211
6	2011 U	1.1.2.011.	3.00.02.00.	-VARIAZIONE DA CONSUNTIVO 2010 - DISTRIBUZIONE AVANZO	5.600,00+	3.00.02.00.	1.09.99.19.00	220
6	2011 U	1.1.2.011.	3.00.09.00.	- variazione da consuntivo 2010 - distribuzione avanzo	3.000,00+	3.00.09.00.	1.09.99.20.00	132
6	2011 U	1.1.2.011.	3.00.14.00.	- variazione da consuntivo 2010 - distribuzione avanzo	800,00+	3.00.14.00.	1.09.99.20.00	140
6	2011 U	1.1.2.011.	3.00.06.13.	- VARIAZIONE DA CONSUNTIVO 2010 - DISTRIBUZIONE AVANZO	3.009,70+	3.00.06.13.	1.10.01.02.00	125
6	2011 U	1.1.2.011.	3.00.02.00.	-VARIAZIONE DA CONSUNTIVO 2010 - DISTRIBUZIONE AVANZO	73,90+	3.00.02.00.	1.10.01.02.00	220
6	2011 U	1.1.2.011.	3.00.14.12.	variazioni stesso UPB 1^ assestamento 5^ provvedimento	477,30-	3.00.14.12.	1.10.01.03.00	146
6	2011 U	1.1.2.011.	3.00.14.00.	- variazione da consuntivo 2010 - distribuzione avanzo	2.762,06-	3.00.14.00.	1.10.02.03.00	140
6	2011 U	1.1.2.011.	3.00.06.13.	- VARIAZIONE DA CONSUNTIVO 2010 - DISTRIBUZIONE AVANZO	946,15-	3.00.06.13.	1.10.04.03.00	125
6	2011 U	1.1.2.011.	3.00.02.00.	-VARIAZIONE DA CONSUNTIVO 2010 - DISTRIBUZIONE AVANZO	19,18+	3.00.02.00.	1.10.04.03.00	220
6	2011 U	1.1.2.011.	3.00.06.26.	- VARIAZIONI DA CONSUNTIVO 2010 - DISTRIBUZIONE AVANZO	474,40-	3.00.06.26.	1.10.04.04.00	183
6	2011 U	1.1.2.011.	3.00.13.00	VARIAZIONI DA CONSUNTIVO 2010	1.068,32+	3.00.13.00.	1.10.04.04.00	5
6	2011 U	1.1.2.011.	3.00.02.00.	-VARIAZIONE DA CONSUNTIVO 2010 - DISTRIBUZIONE AVANZO	387,23-	3.00.02.00.	1.10.04.05.00	220
6	2011 U	1.1.2.011.	3.00.05.05.	- variazione da consuntivo 2010 - distribuzione avanzo	81,80-	3.00.05.05.	1.10.04.06.00	211
6	2011 U	1.1.2.011.	3.00.01.00.	-variazione da consuntivo 2010-distribuzione avanzo	18,60-	3.00.01.00.	1.10.04.09.00	164
6	2011 U	1.1.2.011.	3.00.04.00.	(CRA-ABP) - Provved. n. 4 - Variazioni da consuntivo 2010 - distribuzione avanzo	113,77-	3.00.04.00.	1.10.04.09.00	205
6	2011 U	1.1.2.011.	3.00.14.04.	- variazione da consuntivo 2010 - distribuzione avanzo	0,84+	3.00.14.04.	1.10.05.01.00	129
6	2011 U	1.1.2.011.	3.00.07.00.	-Variazione da consuntivo 2010-Distribuzione avanzo	0,10+	3.00.07.00.	1.10.05.01.00	159
6	2011 U	1.1.2.011.	3.00.03.00.	- CR03 - Variazione da consuntivo 2010 - distribuzione avanzo	290,39+	3.00.03.00.	1.10.05.01.00	207
6	2011 U	1.1.2.011.	3.00.13.03.	- Variazioni distribuzione avanzo Bilancio Consuntivo anno 2010	220,75+	3.00.13.03.	1.10.05.01.00	224
6	2011 U	1.1.2.011.	3.00.03.00.	- CR03 - Variazione da consuntivo 2010 - distribuzione avanzo	499,40-	3.00.03.00.	1.10.05.02.00	207
6	2011 U	1.1.2.011.	3.00.02.00.	-VARIAZIONE DA CONSUNTIVO 2010 - DISTRIBUZIONE AVANZO	32,10-	3.00.02.00.	1.10.07.19.00	220
6	2011 U	1.1.2.011.	3.00.03.08.	-variazioni molto provvisorie da consuntivo	141,28+	3.00.03.08.	1.10.07.19.00	59
6	2011 U	1.1.2.011.	3.00.02.00.	-VARIAZIONE DA CONSUNTIVO 2010 - DISTRIBUZIONE AVANZO	760,00-	3.00.02.00.	1.10.07.20.00	220
6	2011 U	1.1.2.011.	3.00.05.20.	- variazione da consuntivo 2010 - distribuzione avanzo	1.843,18-	3.00.05.20.	1.10.07.21.00	198
6	2011 U	1.1.2.011.	3.00.14.10.	-Variazione da consuntivo 2010-distribuzione avanzo	93,00+	3.00.07.18.	1.10.08.07.00	163
6	2011 U	1.1.2.011.	3.00.07.18.	- Variazione da consuntivo 2010-distribuzione avanzo	2.777,60+	3.00.14.10.	1.10.99.14.00	154
6	2011 U	1.1.2.011.	3.00.09.00.	- variazione da consuntivo 2010-distribuzione avanzo	76,70-	3.00.09.00.	1.10.99.15.00	132
6	2011 U	1.1.2.011.	3.00.07.00.	-Variazione da consuntivo 2010-Distribuzione avanzo	10,20-	3.00.07.00.	1.10.99.16.00	159
6	2011 U	1.1.2.011.	3.00.03.08.	-variazioni molto provvisorie da consuntivo	113,20-	3.00.03.08.	1.10.99.17.00	59
6	2011 U	1.1.2.011.	3.00.06.30.	- variazione da consuntivo 2010 - distribuzione avanzo	239,62+	3.00.06.30.	1.99.01.10.00	131
6	2011 U	1.1.2.011.	3.00.11.00.	- VARIAZIONE DA CONSUNTIVO 2010 - DISTRIBUZIONE AVANZO - PROVV. N. 2 -	852,70+	3.00.11.00.	1.99.01.10.00	152
6	2011 U	1.1.2.011.	3.00.01.00.	-variazione da consuntivo 2010-distribuzione avanzo	1.255,52-	3.00.01.00.	1.99.01.10.00	164
6	2011 U	1.1.2.011.	3.00.05.00.	- variazione da consuntivo 2010 - distribuzione avanzo	389,59-	3.00.05.00.	1.99.01.10.00	200
6	2011 U	1.1.2.011.	3.00.02.00.	-VARIAZIONE DA CONSUNTIVO 2010 - DISTRIBUZIONE AVANZO	23,63+	3.00.02.00.	1.99.01.10.00	220
6	2011 U	1.1.2.011.	3.00.12.00.	-VARIAZIONI DA CONSUNTIVO 2010/DISTRIBUZIONE AVANZO	696,63+	3.00.12.00.	1.99.01.10.00	58
6	2011 U	1.1.2.011.	3.00.14.00.	- variazione da consuntivo 2010 - distribuzione avanzo	209,48-	3.00.14.00.	1.99.01.10.01	140
6	2011 U	1.1.2.011.	3.00.11.00.	- VARIAZIONE DA CONSUNTIVO 2010 - DISTRIBUZIONE AVANZO - PROVV. N. 2 -	772,70+	3.00.11.00.	1.99.01.10.01	152
6	2011 U	1.1.2.011.	3.00.02.00.	-VARIAZIONE DA CONSUNTIVO 2010 - DISTRIBUZIONE AVANZO	821,00+	3.00.02.00.	1.99.01.15.00	220
6	2011 U	1.1.2.011.	3.00.14.12.	variazioni stesso UPB 1^ assestamento 5^ provvedimento	56,40-	3.00.14.12.	1.99.01.17.00	146
6	2011 U	1.1.2.011.	3.00.10.00.	- VARIAZIONI DA CONSUNTIVO 2010 - DISTRIBUZIONE AVANZO	321,06-	3.00.10.00.	1.99.01.17.00	209
6	2011 U	1.1.2.011.	3.00.09.00.	- variazione da consuntivo 2010 - distribuzione avanzo	7.680,62-	3.00.09.00.	1.99.02.06.01	132
6	2011 U	1.1.2.011.	3.00.14.12.	variazioni stesso UPB 1^ assestamento 5^ provvedimento	411,75+	3.00.14.12.	1.99.02.06.01	146

XVI LEGISLATURA – DISEGNI DI LEGGE E RELAZIONI - DOCUMENTI

6	2011	U	1.1.2.011.	3.00.01.00.-variazione da consuntivo 2010-distribuzione avanzo	931,38-	3.00.01.00.	1.99.02.06.01	164
6	2011	U	1.1.2.011.	3.00.08.00. - VARIAZIONE DA CONSUNTIVO 2010 - DISTRIBUZIONE AVANZO	263,65+	3.00.08.00.	1.99.02.06.01	169
6	2011	U	1.1.2.011.	3.00.05.00. - variazione da consuntivo 2010 - distribuzione avanzo	0,10+	3.00.05.00.	1.99.02.06.01	200
6	2011	U	1.1.2.011.	3.00.11.14. - Variazioni da avanzo consuntivo - primo provvedimento	3.641,64-	3.00.11.14.	1.99.02.06.01	28
6	2011	U	1.1.2.011.	3.00.11.23.00 PLF - VARIAZIONI DA CONSUNTIVO 2010 DISTRIBUZIONE AVANZO	1.316,00-	3.00.11.23.	1.99.02.14.00	171
6	2011	U	1.1.2.011.	3.00.12.00.-VARIAZIONI DA CONSUNTIVO 2010/DISTRIBUZIONE AVANZO	10,00-	3.00.12.00.	1.99.02.14.01	58
6	2011	U	1.1.2.011.	3.00.12.00.-VARIAZIONI DA CONSUNTIVO 2010/DISTRIBUZIONE AVANZO	10,00-	3.00.12.00.	1.99.02.14.01	58
6	2011	U	1.1.2.011.	3.00.09.00. - variazione da consuntivo 2010 - distribuzione avanzo CRA-ACM	345,00+	3.00.09.00.	1.99.02.15.00	132
6	2011	U	1.1.2.011.	3.00.05.20. - variazione da consuntivo 2010 - distribuzione avanzo	727,66-	3.00.05.20.	1.99.02.15.00	198
6	2011	U	1.1.2.011.	3.00.10.00 - VARIAZIONI DA CONSUNTIVO 2010 - DISTRIBUZIONE AVANZO	390,00-	3.00.10.00.	1.99.02.15.00	209
6	2011	U	1.1.2.011.	3.00.02.00.-VARIAZIONE DA CONSUNTIVO 2010 - DISTRIBUZIONE AVANZO	500,00+	3.00.02.00.	1.99.02.15.00	220
6	2011	U	1.1.2.011.	3.00.12.00.-VARIAZIONI DA CONSUNTIVO 2010/DISTRIBUZIONE AVANZO	80,40-	3.00.12.00.	1.99.02.15.00	58
6	2011	U	1.1.2.011.	3.00.13.03 - Variazioni distribuzione avanzo Bilancio Consuntivo anno 2010	2.093,84-	3.00.13.03.	1.99.04.06.00	224
6	2011	U	1.1.2.011.	3.00.13.03 - Variazioni distribuzione avanzo Bilancio Consuntivo anno 2010	5.032,47+	3.00.13.03.	1.99.04.07.00	224
6	2011	U	1.1.2.011.	3.00.11.23.00 PLF - VARIAZIONI DA CONSUNTIVO 2010 DISTRIBUZIONE AVANZO	535,49+	3.00.11.23.	1.99.04.08.00	171
6	2011	U	1.1.2.011.	3.00.13.03 - Variazioni distribuzione avanzo Bilancio Consuntivo anno 2010	11.529,56+	3.00.13.03.	1.99.04.08.00	224
6	2011	U	1.1.2.011.	3.00.03.00 - CR03 - Variazione da consuntivo 2010 - distribuzione avanzo	2.000,00+	3.00.03.00.	1.99.05.05.01	207
6	2011	U	1.1.2.011.	3.00.09.00. - variazione da consuntivo 2010 - distribuzione avanzo CRA-ACM	251,93+	3.00.09.00.	1.99.05.09.00	132
6	2011	U	1.1.2.011.	3.00.07.00.-Variazione da consuntivo 2010-Distribuzione avanzo	0,30-	3.00.07.00.	1.99.05.09.00	159
6	2011	U	1.1.2.011.	3.00.08.00. - VARIAZIONE DA CONSUNTIVO 2010 - DISTRIBUZIONE AVANZO	400,81+	3.00.08.00.	1.99.05.09.00	169
6	2011	U	1.1.2.011.	3.00.03.00 - CR03 - Variazione da consuntivo 2010 - distribuzione avanzo	4.533,26+	3.00.03.00.	1.99.05.09.00	207
6	2011	U	1.1.2.011.	3.00.12.00.-VARIAZIONI DA CONSUNTIVO 2010/DISTRIBUZIONE AVANZO	117,47-	3.00.12.00.	1.99.05.09.00	58
6	2011	U	1.1.2.011.	3.00.04.00. (CRA-ABP) - Provved. n. 4 - Variazioni da consuntivo 2010 - distribuzione avanzo	1.000,00-	3.00.04.00.	1.99.05.12.00	205
6	2011	U	1.1.2.011.	3.00.14.04 - variazione da consuntivo 2010 - distribuzione avanzo	70,36-	3.00.14.04.	1.99.07.09.00	129
6	2011	U	1.1.2.011.	3.00.09.00. - variazione da consuntivo 2010 - distribuzione avanzo CRA-ACM	551,14-	3.00.09.00.	1.99.07.09.00	132
6	2011	U	1.1.2.011.	3.00.14.00 - variazione da consuntivo 2010 - distribuzione avanzo	2.257,32-	3.00.14.00.	1.99.07.10.00	140
6	2011	U	1.1.2.011.	3.00.04.00. (CRA-ABP) - Provved. n. 4 - Variazioni da consuntivo 2010 - distribuzione avanzo	1.553,94-	3.00.04.00.	1.99.08.14.00	205
6	2011	U	1.1.2.011.	U01-VARIAZIONE DA CONSUNTIVO 2010 - DISTRIBUZIONE AVANZO	20.356,19-	3.00.02.01.	1.99.08.14.00	208
6	2011	U	1.1.2.011.	3.00.05.05. - variazione da consuntivo 2010 - distribuzione avanzo	172,18+	3.00.05.05.	1.99.08.14.00	211
6	2011	U	1.1.2.011.	3.00.13.03 - Variazioni distribuzione avanzo Bilancio Consuntivo anno 2010	1.530,51+	3.00.13.03.	1.99.08.14.00	224
6	2011	U	1.1.2.011.	3.00.05.05. - variazione da consuntivo 2010 - distribuzione avanzo	664,63-	3.00.05.05.	1.99.08.15.00	211
6	2011	U	1.1.2.011.	3.00.02.00.-VARIAZIONE DA CONSUNTIVO 2010 - DISTRIBUZIONE AVANZO	475,88-	3.00.02.00.	1.99.08.15.00	220
6	2011	U	1.1.2.011.	3.00.05.05. - variazione da consuntivo 2010 - distribuzione avanzo	1.003,30+	3.00.05.05.	1.99.09.04.00	211
6	2011	U	1.1.2.011.	3.00.05.05. - variazione da consuntivo 2010 - distribuzione avanzo	1.686,37-	3.00.05.05.	1.99.09.11.01	211
6	2011	U	1.1.2.011.	3.00.06.13 - VARIAZIONE DA CONSUNTIVO 2010 - DISTRIBUZIONE AVANZO	25,00-	3.00.06.13.	1.99.99.57.02	125
6	2011	U	1.1.2.011.	3.00.09.00. - variazione da consuntivo 2010 - distribuzione avanzo CRA-ACM	158,08+	3.00.09.00.	1.99.99.57.02	132
6	2011	U	1.1.2.011.	3.00.14.00 - variazione da consuntivo 2010 - distribuzione avanzo	483,50+	3.00.14.00.	1.99.99.57.02	140
6	2011	U	1.1.2.011.	3.00.07.17. prov. 4 distribuzione avanzo -	84,45+	3.00.07.17.	1.99.99.57.02	148
6	2011	U	1.1.2.011.	3.00.07.00.-Variazione da consuntivo 2010-Distribuzione avanzo	0,75+	3.00.07.00.	1.99.99.57.02	159
6	2011	U	1.1.2.011.	3.00.07.18 - Variazione da consuntivo 2010 - Distribuzione avanzo	139,52+	3.00.07.18.	1.99.99.57.02	163
6	2011	U	1.1.2.011.	3.00.01.00.-variazione da consuntivo 2010-distribuzione avanzo	46,16-	3.00.01.00.	1.99.99.57.02	164
6	2011	U	1.1.2.011.	3.00.08.00. - VARIAZIONE DA CONSUNTIVO 2010 - DISTRIBUZIONE AVANZO	83,43-	3.00.08.00.	1.99.99.57.02	169
6	2011	U	1.1.2.011.	3.00.05.00. - variazione da consuntivo 2010 - distribuzione avanzo	79,96-	3.00.05.00.	1.99.99.57.02	200
6	2011	U	1.1.2.011.	3.00.05.05. - variazione da consuntivo 2010 - distribuzione avanzo	217,92-	3.00.05.05.	1.99.99.57.02	211
6	2011	U	1.1.2.011.	3.00.11.14. - Variazioni da avanzo consuntivo - primo provvedimento	1.800,00+	3.00.11.14.	1.99.99.57.02	28
6	2011	U	1.1.2.011.	3.00.12.00.-VARIAZIONI DA CONSUNTIVO 2010/DISTRIBUZIONE AVANZO	10,00-	3.00.12.00.	1.99.99.57.02	58
6	2011	U	1.1.2.011.	3.00.12.02 VARIAZIONE DA CONSUNTIVO 2010 - DISTRIBUZIONE AVANZO 01/2011	193,14-	3.00.12.02.	1.99.99.57.02	69

XVI LEGISLATURA – DISEGNI DI LEGGE E RELAZIONI - DOCUMENTI

6	2011 U	1.1.2.011.	3.00.11.23.00 PLF - VARIAZIONI DA CONSUNTIVO 2010 DISTRIBUZIONE AVANZO	0,33-	3.00.11.23.	1.99.99.58.00	171
6	2011 U	1.1.2.011.	VARIAZIONI 3.00.13.29. CONSUNTIVO2010	1.809,34+	3.00.13.29.	1.99.99.A1.00	6
6	2011 U	1.1.2.011.	3.00.05.00. - variazione da consuntivo 2010 - distribuzione avanzo	512,40-	3.00.05.00.	1.99.99.A1.01	200
6	2011 U	1.1.2.011.	3.00.05.05. - variazione da consuntivo 2010 - distribuzione avanzo	1.000,00+	3.00.05.05.	1.99.99.A1.01	211
6	2011 U	1.1.2.011.	3.00.07.27. - VARIAZIONE DA CONSUNTIVO 2010 - DISTRIBUZIONE AVANZO	1.000,00-	3.00.07.27.	1.99.99.A1.01	47
6	2011 U	1.1.2.011.	3.00.12.00-VARIAZIONI DA CONSUNTIVO 2010/DISTRIBUZIONE AVANZO	383,15-	3.00.12.00.	1.99.99.A1.01	58
6	2011 U	1.1.2.011.	3.00.13.00 VARIAZIONI DA CONSUNTIVO 2010	0,18+	3.00.13.00.	1.99.99.A2.00	5
6	2011 U	1.1.2.011.	3.00.14.00 - variazione da consuntivo 2010 - distribuzione avanzo	1.094,51+	3.00.14.00.	1.99.99.A3.01	140
6	2011 U	1.1.2.011.	3.00.07.17. provv. 4 distribuzione avanzo -	129,84+	3.00.07.17.	1.99.99.A3.01	148
6	2011 U	1.1.2.011.	3.00.11.00 - VARIAZIONE DA CONSUNTIVO 2010 - DISTRIBUZIONE AVANZO - PROV. N. 2 -	800,00+	3.00.11.00.	1.99.99.A3.01	152
6	2011 U	1.1.2.011.	3.00.07.00.-Variazione da consuntivo 2010-Distribuzione avanzo	32,70+	3.00.07.00.	1.99.99.A3.01	159
6	2011 U	1.1.2.011.	3.00.08.00. - VARIAZIONE DA CONSUNTIVO 2010 - DISTRIBUZIONE AVANZO	1.051,87+	3.00.08.00.	1.99.99.A3.01	169
6	2011 U	1.1.2.011.	3.00.05.20. - variazione da consuntivo 2010 - distribuzione avanzo	1.814,49-	3.00.05.20.	1.99.99.A3.01	198
6	2011 U	1.1.2.011.	3.00.04.00. (CRA-ABP) - Provved. n. 4 - Variazioni da consuntivo 2010 - distribuzione avanzo	511,00+	3.00.04.00.	1.99.99.A3.01	205
6	2011 U	1.1.2.011.	3.00.10.00 - VARIAZIONI DA CONSUNTIVO 2010 - DISTRIBUZIONE AVANZO	500,00+	3.00.10.00.	1.99.99.A3.01	209
6	2011 U	1.1.2.011.	3.00.02.00. -VARIAZIONE DA CONSUNTIVO 2010 - DISTRIBUZIONE AVANZO	400,00+	3.00.02.00.	1.99.99.A3.01	220
6	2011 U	1.1.2.011.	3.00.12.00.-VARIAZIONI DA CONSUNTIVO 2010/DISTRIBUZIONE AVANZO	1.090,00+	3.00.12.00.	1.99.99.A3.01	58
6	2011 U	1.1.2.011.	3.00.04.00. (CRA-ABP) - Provved. n. 4 - Variazioni da consuntivo 2010 - distribuzione avanzo	3.300,00-	3.00.04.00.	1.99.99.A8.00	205
6	2011 U	1.1.2.011.	3.00.04.00. (CRA-ABP) - Provved. n. 4 - Variazioni da consuntivo 2010 - distribuzione avanzo	763,27-	3.00.04.00.	1.99.99.B6.00	205
6	2011 U	1.1.2.011.	3.00.03.00 - CR03 - Variazione da consuntivo 2010 - distribuzione avanzo	1.817,75+	3.00.03.00.	1.99.99.B6.00	207
6	2011 U	1.1.2.011.	3.00.05.20. - variazione da consuntivo 2010 - distribuzione avanzo	46,85+	3.00.05.20.	1.99.99.B8.00	198
6	2011 U	1.1.2.011.	3.00.05.00. - variazione da consuntivo 2010 - distribuzione avanzo	32,30-	3.00.05.00.	1.99.99.B8.00	200
6	2011 U	1.1.2.011.	3.00.05.05. - variazione da consuntivo 2010 - distribuzione avanzo	37,70-	3.00.05.05.	1.99.99.B8.00	211
6	2011 U	1.1.2.011.	3.00.07.27. - VARIAZIONE DA CONSUNTIVO 2010 - DISTRIBUZIONE AVANZO	96,84-	3.00.07.27.	1.99.99.B8.00	47
6	2011 U	1.1.2.011.	3.00.02.00. -VARIAZIONE DA CONSUNTIVO 2010 - DISTRIBUZIONE AVANZO	500,00+	3.00.02.00.	1.99.99.C1.00	220
6	2011 U	1.1.2.011.	3.00.09.00. - variazione da consuntivo 2010 - distribuzione avanzo CRA-ACM	2.500,00+	3.00.09.00.	1.99.99.C2.00	132
6	2011 U	1.1.2.011.	3.00.09.16. - variazione da consuntivo 2010 - distribuzione avanzo	330,92+	3.00.09.16.	2.01.99.09.00	127
6	2011 U	1.1.2.011.	3.00.09.00. - variazione da consuntivo 2010 - distribuzione avanzo CRA-ACM	2.448,87-	3.00.09.00.	2.01.99.09.00	132
6	2011 U	1.1.2.011.	3.00.14.00 - variazione da consuntivo 2010 - distribuzione avanzo	449,52-	3.00.14.00.	2.01.99.09.00	140
6	2011 U	1.1.2.011.	3.00.07.17. provv. 4 distribuzione avanzo -	73,72+	3.00.07.17.	2.01.99.09.00	148
6	2011 U	1.1.2.011.	3.00.08.25. - VARIAZIONE DA CONSUNTIVO 2010 - DISTRIBUZIONE AVANZO	923,30-	3.00.08.25.	2.01.99.09.00	167
6	2011 U	1.1.2.011.	3.00.11.23.00 PLF - VARIAZIONI DA CONSUNTIVO 2010 DISTRIBUZIONE AVANZO	295,28+	3.00.11.23.	2.01.99.09.00	171
6	2011 U	1.1.2.011.	3.00.05.20. - variazione da consuntivo 2010 - distribuzione avanzo	2.335,28-	3.00.05.20.	2.01.99.09.00	198
6	2011 U	1.1.2.011.	3.00.04.00. (CRA-ABP) - Provved. n. 4 - Variazioni da consuntivo 2010 - distribuzione avanzo	303,90-	3.00.04.00.	2.01.99.09.00	205
6	2011 U	1.1.2.011.	U01-VARIAZIONE DA CONSUNTIVO 2010 - DISTRIBUZIONE AVANZO	0,32+	3.00.02.01.	2.01.99.09.00	208
6	2011 U	1.1.2.011.	3.00.05.05. - variazione da consuntivo 2010 - distribuzione avanzo	314,50-	3.00.05.05.	2.01.99.09.00	211
6	2011 U	1.1.2.011.	3.00.10.24 - VARIAZIONI DA CONSUNTIVO 2010 - DISTRIBUZIONE AVANZO	718,46+	3.00.10.24.	2.01.99.09.00	214
6	2011 U	1.1.2.011.	3.00.02.00. -VARIAZIONE DA CONSUNTIVO 2010 - DISTRIBUZIONE AVANZO	349,01-	3.00.02.00.	2.01.99.09.00	220
6	2011 U	1.1.2.011.	3.00.13.03 - Variazioni distribuzione avanzo Bilancio Consuntivo anno 2010	492,41-	3.00.13.03.	2.01.99.09.00	224
6	2011 U	1.1.2.011.	VARIAZIONI 3.00.13.29. CONSUNTIVO 2010	200,00+	3.00.13.29.	2.01.99.09.00	6
6	2011 U	1.1.2.011.	3.00.11.14. - Variazioni da avanzo consuntivo - primo provvedimento	101,61-	3.00.11.14.	2.01.99.09.00	28
6	2011 U	1.1.2.011.	3.00.15.21 - Distribuzione avanzo anno 2010	20,40-	3.00.15.21.	2.01.99.09.00	46
6	2011 U	1.1.2.011.	3.00.07.27. - VARIAZIONE DA CONSUNTIVO 2010 - DISTRIBUZIONE AVANZO	0,24+	3.00.07.27.	2.01.99.09.00	47
6	2011 U	1.1.2.011.	3.00.12.00-VARIAZIONI DA CONSUNTIVO 2010/DISTRIBUZIONE AVANZO	2.108,92+	3.00.12.00.	2.01.99.09.00	58
6	2011 U	1.1.2.011.	3.00.12.02 VARIAZIONE DA CONSUNTIVO 2010 - DISTRIBUZIONE AVANZO 01/2011	147,73-	3.00.12.02.	2.01.99.09.00	69
6	2011 U	1.1.2.011.	SEDE CRA - Variazioni a consuntivo 2010 - distribuzione avanzo	3.000,00-	3.08.	2.01.99.09.00	282
6	2011 U	1.1.2.011.	3.00.09.00. - variazione da consuntivo 2010 - distribuzione avanzo CRA-ACM	802,98+	3.00.09.00.	2.01.99.09.01	132

XVI LEGISLATURA – DISEGNI DI LEGGE E RELAZIONI - DOCUMENTI

6	2011 U	1.1.2.011.	3.00.07.17. provv. 4 distribuzione avanzo -	122,19+	3.00.07.17.	2.01.99.09.01	148
6	2011 U	1.1.2.011.	3.00.11.23.00 PLF - VARIAZIONI DA CONSUNTIVO 2010 DISTRIBUZIONE AVANZO	345,00+	3.00.11.23.	2.01.99.09.01	171
6	2011 U	1.1.2.011.	3.00.05.20. - variazione da consuntivo 2010 - distribuzione avanzo	2.000,00+	3.00.05.20.	2.01.99.09.01	198
6	2011 U	1.1.2.011.	3.00.02.00. -VARIAZIONE DA CONSUNTIVO 2010 - DISTRIBUZIONE AVANZO	103,00-	3.00.02.00.	2.01.99.09.01	220
6	2011 U	1.1.2.011.	3.00.15.21 - Distribuzione avanzo anno 2010	159,25-	3.00.15.21.	2.01.99.09.01	46
6	2011 U	1.1.2.011.	3.00.12.00-VARIAZIONI DA CONSUNTIVO 2010/DISTRIBUZIONE AVANZO	75,55+	3.00.12.00.	2.01.99.09.01	58
6	2011 U	1.1.2.011.	SEDE CRA - Variazioni a consuntivo 2010 - distribuzione avanzo	3.274,00-	3.08.	2.01.99.09.01	282
6	2011 U	1.1.2.011.	3.00.15.00 - Distribuzione avanzo anno 2010	15,50+	3.00.15.00.	2.01.99.10.00	37
6	2011 U	1.1.2.011.	3.00.02.00. -VARIAZIONE DA CONSUNTIVO 2010 - DISTRIBUZIONE AVANZO	8.137,85+	3.00.02.00.	2.02.99.08.00	220
6	2011 U	1.1.2.011.	3.00.12.00-VARIAZIONI DA CONSUNTIVO 2010/DISTRIBUZIONE AVANZO	17.950,00+	3.00.12.00.	2.03.99.09.00	58
6	2011 U	1.1.2.011.	3.00.14.00 - variazione da consuntivo 2010 - distribuzione avanzo	0,40+	3.00.14.00.	2.03.99.10.00	140
6	2011 U	1.1.2.011.	3.00.14.04 - variazione da consuntivo 2010 - distribuzione avanzo	278,32-	3.00.14.04.	2.05.99.00.00	129
6	2011 U	1.1.2.011.	3.00.03.00 - CR03 - Variazione da consuntivo 2010 - distribuzione avanzo	467,50+	3.00.03.00.	2.05.99.00.00	207
6	2011 U	1.1.2.011.	3.00.02.00. -VARIAZIONE DA CONSUNTIVO 2010 - DISTRIBUZIONE AVANZO	506,51+	3.00.02.00.	2.05.99.00.00	220
6	2011 U	1.1.2.011.	3.00.13.00 VARIAZIONI DA CONSUNTIVO 2010	720,22+	3.00.13.00.	2.05.99.00.00	5
6	2011 U	1.1.2.011.	SEDE CRA - Variazioni a consuntivo 2010 - distribuzione avanzo	179,74+	3.08.	2.05.99.00.00	282
6	2011 U	1.1.2.011.	3.00.12.00-VARIAZIONI DA CONSUNTIVO 2010/DISTRIBUZIONE AVANZO	989,28+	3.00.12.00.	2.99.99.01.00	58
6	2011 U	1.1.2.011.	SEDE CRA - Variazioni a consuntivo 2010 - distribuzione avanzo	2.000,00+	3.08.	2.99.99.07.01	282
6	2011 U	1.1.2.011.	SEDE CRA - Variazioni a consuntivo 2010 - distribuzione avanzo	2.000,00+	3.08.	2.99.99.08.01	282
6	2011 U	1.1.2.011.	SEDE CRA - Variazioni a consuntivo 2010 - distribuzione avanzo	16.068,00-	3.08.	2.99.99.16.00	282
6	2011 U	1.1.2.011.	3.00.02.00. -VARIAZIONE DA CONSUNTIVO 2010 - DISTRIBUZIONE AVANZO	2.600,00+	3.00.02.00.	2.99.99.19.00	220
6	2011 U	1.1.2.011.	3.00.06.19. - variazioni da consuntivo 2010 - distribuzione avanzo	1.433,11+	3.00.06.19.	3.01.99.01.01	136
6	2011 U	1.1.2.011.	3.00.06.19. - variazioni da consuntivo 2010 - distribuzione avanzo	55,64+	3.00.06.19.	3.01.99.01.02	136
6	2011 U	1.1.2.011.	3.00.07.17. provv. 4 distribuzione avanzo -	47,70+	3.00.07.17.	3.01.99.05.02	148
6	2011 U	1.1.2.011.	3.00.05.00. - variazione da consuntivo 2010 - distribuzione avanzo	56,00-	3.00.05.00.	3.01.99.07.00	200
6	2011 U	1.1.2.011.	3.00.14.09 - Variazione da Consuntivo 2010 - Distribuzione avanzo	1.900,00-	3.00.14.09.	3.01.99.10.00	157
6	2011 U	1.1.2.011.	3.00.08.00. - VARIAZIONE DA CONSUNTIVO 2010 - DISTRIBUZIONE AVANZO	901,44+	3.00.08.00.	3.01.99.13.00	169
6	2011 U	1.1.2.011.	3.00.01.00-variazione da consuntivo 2010-distribuzione avanzo	0,20+	3.00.01.00.	3.01.99.20.00	164
6	2011 U	1.1.2.011.	3.00.08.00. - VARIAZIONE DA CONSUNTIVO 2010 - DISTRIBUZIONE AVANZO	88,54-	3.00.08.00.	3.01.99.26.00	169
6	2011 U	1.1.2.011.	3.00.07.17. provv. 4 distribuzione avanzo -	1.882,15+	3.00.07.17.	3.02.99.02.00	148
6	2011 U	1.1.2.011.	3.00.07.17. provv. 4 distribuzione avanzo -	2.600,00-	3.00.07.17.	3.02.99.02.01	148
6	2011 U	1.1.2.011.	3.00.10.00 - VARIAZIONI DA CONSUNTIVO 2010 - DISTRIBUZIONE AVANZO	364,78-	3.00.10.00.	3.02.99.15.00	209
6	2011 U	1.1.2.011.	3.00.13.00 VARIAZIONI DA CONSUNTIVO 2010	720,00+	3.00.13.00.	3.03.99.11.01	5
6	2011 U	1.1.2.011.	3.00.05.20. - variazione da consuntivo 2010 - distribuzione avanzo	13.978,89+	3.00.05.20.	3.03.99.17.00	198
6	2011 U	1.1.2.011.	3.00.06.19. - variazioni da consuntivo 2010 - distribuzione avanzo	1.218,30+	3.00.06.19.	3.04.99.09.01	136
6	2011 U	1.1.2.011.	3.00.12.02 VARIAZIONE DA CONSUNTIVO 2010 - DISTRIBUZIONE AVANZO 01/2011	248,49-	3.00.12.02.	3.04.99.28.00	69
6	2011 U	1.1.2.011.	3.00.12.00-VARIAZIONI DA CONSUNTIVO 2010/DISTRIBUZIONE AVANZO	753,77-	3.00.12.00.	3.04.99.29.00	58
6	2011 U	1.1.2.011.	3.00.13.03 - Variazioni distribuzione avanzo Bilancio Consuntivo anno 2010	5,15-	3.00.13.03.	3.04.99.31.00	224
6	2011 U	1.1.2.011.	3.00.14.00 - variazione da consuntivo 2010 - distribuzione avanzo	0,96+	3.00.14.00.	3.05.99.03.00	140
6	2011 U	1.1.2.011.	3.00.14.00 - variazione da consuntivo 2010 - distribuzione avanzo	528,44+	3.00.14.00.	3.99.00.02.00	140
6	2011 U	1.1.2.011.	3.00.05.05. - variazione da consuntivo 2010 - distribuzione avanzo	1.399,82-	3.00.05.05.	3.99.00.07.00	211
6	2011 U	1.1.2.011.	3.00.04.00. (CRA-ABP) - Proved. n. 4 - Variazioni da consuntivo 2010 - distribuzione avanzo	500,00-	3.00.04.00.	3.99.00.09.01	205
6	2011 U	1.1.2.011.	3.00.06.13. - VARIAZIONE DA CONSUNTIVO 2010 - DISTRIBUZIONE AVANZO	75,00-	3.00.06.13.	3.99.00.10.00	125
6	2011 U	1.1.2.011.	3.00.05.20. - variazione da consuntivo 2010 - distribuzione avanzo	884,00-	3.00.05.20.	3.99.00.11.00	198
6	2011 U	1.1.2.011.	3.00.14.12. Variazioni da consuntivo 2010 - distribuzione avanzo	0,90+	3.00.14.12.	3.99.00.12.00	146
6	2011 U	1.1.2.011.	3.00.04.00. (CRA-ABP) - Proved. n. 4 - Variazioni da consuntivo 2010 - distribuzione avanzo	61,90+	3.00.04.00.	3.99.00.14.00	205
6	2011 U	1.1.2.011.	3.00.14.04 - variazione da consuntivo 2010 - distribuzione avanzo	500,00+	3.00.14.04.	3.99.00.18.00	129

XVI LEGISLATURA – DISEGNI DI LEGGE E RELAZIONI - DOCUMENTI

6	2011 U	1.1.2.012.	3.00.02.00. - VARIAZIONE DA CONSUNTIVO 2010 - DISTRIBUZIONE AVANZO	1.464,33+	3.00.02.00.	1.02.01.06.00	220
6	2011 U	1.1.2.012.	3.00.06.19. - variazioni da consuntivo 2010 - distribuzione avanzo	1.591,15-	3.00.06.19.	1.02.02.19.00	136
6	2011 U	1.1.2.012.	3.00.03.00 - CR03 - Variazione da consuntivo 2010 - distribuzione avanzo	1.000,00+	3.00.03.00.	1.02.02.23.00	207
6	2011 U	1.1.2.012.	3.00.07.18 - Variazione da consuntivo 2010 - Distribuzione avanzo	0,84+	3.00.07.18.	1.02.05.03.00	163
6	2011 U	1.1.2.012.	3.00.01.00.-variazione da consuntivo 2010-distribuzione avanzo	411,76-	3.00.01.00.	1.02.05.03.00	164
6	2011 U	1.1.2.012.	3.00.08.00. - VARIAZIONE DA CONSUNTIVO 2010 - DISTRIBUZIONE AVANZO	11,69+	3.00.08.00.	1.03.02.20.00	169
6	2011 U	1.1.2.012.	3.00.08.00. - VARIAZIONE DA CONSUNTIVO 2010 - DISTRIBUZIONE AVANZO	0,78+	3.00.08.00.	1.03.02.20.00	169
6	2011 U	1.1.2.012.	3.00.08.00. - VARIAZIONE DA CONSUNTIVO 2010 - DISTRIBUZIONE AVANZO	1.874,13+	3.00.08.00.	1.03.99.07.01	169
6	2011 U	1.1.2.012.	3.00.09.00. - variazione da consuntivo 2010 - distribuzione avanzo CRA-ACM	2.500,00-	3.00.09.00.	1.03.99.39.01	132
6	2011 U	1.1.2.012.	3.00.08.00. - VARIAZIONE DA CONSUNTIVO 2010 - DISTRIBUZIONE AVANZO	777,14-	3.00.08.00.	1.03.99.52.00	169
6	2011 U	1.1.2.012.	3.00.09.16. - variazione da consuntivo 2010 - distribuzione avanzo	561,63-	3.00.09.16.	1.04.02.03.00	127
6	2011 U	1.1.2.012.	3.00.11.14. - Variazioni da avanzo consuntivo - primo provvedimento	0,80+	3.00.11.14.	1.04.02.04.00	28
6	2011 U	1.1.2.012.	3.00.11.14. - Variazioni da avanzo consuntivo - primo provvedimento	0,39+	3.00.11.14.	1.04.02.05.00	28
6	2011 U	1.1.2.012.	3.00.04.15 (CRA-VIV) - Provved. n. 1 - Variazioni da consuntivo 2010 - distribuzione avanzo	19,90+	3.00.04.15.	1.04.02.07.00	206
6	2011 U	1.1.2.012.	3.00.11.14. - Variazioni da avanzo consuntivo - primo provvedimento	0,01-	3.00.11.14.	1.04.02.07.00	28
6	2011 U	1.1.2.012.	3.00.04.15 (CRA-VIV) - Provved. n. 1 - Variazioni da consuntivo 2010 - distribuzione avanzo	273,29-	3.00.04.15.	1.04.02.08.00	206
6	2011 U	1.1.2.012.	3.00.04.15 (CRA-VIV) - Provved. n. 1 - Variazioni da consuntivo 2010 - distribuzione avanzo	0,40+	3.00.04.15.	1.04.02.09.00	206
6	2011 U	1.1.2.012.	3.00.11.14. - Variazioni da avanzo consuntivo - primo provvedimento	1.000,00+	3.00.11.14.	1.04.02.11.00	28
6	2011 U	1.1.2.012.	3.00.11.14. - Variazioni da avanzo consuntivo - primo provvedimento	0,26+	3.00.11.14.	1.04.03.01.00	28
6	2011 U	1.1.2.012.	3.00.09.16 - variazione da consuntivo 2010 - distribuzione avanzo	1.036,00-	3.00.09.16.	1.04.04.02.00	127
6	2011 U	1.1.2.012.	3.00.04.15 (CRA-VIV) - Provved. n. 1 - Variazioni da consuntivo 2010 - distribuzione avanzo	0,89+	3.00.04.15.	1.04.04.03.00	206
6	2011 U	1.1.2.012.	3.00.03.00 - CR03 - Variazione da consuntivo 2010 - distribuzione avanzo	460,00-	3.00.03.00.	1.04.04.04.00	207
6	2011 U	1.1.2.012.	3.00.02.00. - VARIAZIONE DA CONSUNTIVO 2010 - DISTRIBUZIONE AVANZO	0,80+	3.00.02.00.	1.04.04.05.00	220
6	2011 U	1.1.2.012.	3.00.11.14. - Variazioni da avanzo consuntivo - primo provvedimento	741,95-	3.00.11.14.	1.04.05.03.00	28
6	2011 U	1.1.2.012.	3.00.13.03 - Variazioni distribuzione avanzo Bilancio Consuntivo anno 2010	237,22+	3.00.13.03.	1.04.07.01.00	224
6	2011 U	1.1.2.012.	3.00.05.20. - variazione da consuntivo 2010 - distribuzione avanzo	500,00-	3.00.05.20.	1.05.02.03.00	198
6	2011 U	1.1.2.012.	3.00.03.00 - CR03 - Variazione da consuntivo 2010 - distribuzione avanzo	500,00+	3.00.03.00.	1.05.02.13.00	207
6	2011 U	1.1.2.012.	3.00.11.00 - VARIAZIONE DA CONSUNTIVO 2010 - DISTRIBUZIONE AVANZO - PROV. N. 2 -	689,11+	3.00.11.00.	1.05.07.17.00	152
6	2011 U	1.1.2.012.	3.00.12.00 - VARIAZIONI DA CONSUNTIVO 2010/DISTRIBUZIONE AVANZO	2.745,46+	3.00.12.00.	1.05.08.04.00	58
6	2011 U	1.1.2.012.	3.00.02.00. - VARIAZIONE DA CONSUNTIVO 2010 - DISTRIBUZIONE AVANZO	3.262,48+	3.00.02.00.	1.05.08.05.00	220
6	2011 U	1.1.2.012.	3.00.13.00 VARIAZIONI DA CONSUNTIVO 2010	635,70+	3.00.13.00.	1.07.01.11.00	5
6	2011 U	1.1.2.012.	3.00.13.00 VARIAZIONI DA CONSUNTIVO 2010	1.247,00-	3.00.13.00.	1.07.01.12.00	5
6	2011 U	1.1.2.012.	3.00.14.00 - variazione da consuntivo 2010 - distribuzione avanzo	0,54+	3.00.14.00.	1.07.02.15.01	140
6	2011 U	1.1.2.012.	3.00.07.27. - VARIAZIONE DA CONSUNTIVO 2010 - DISTRIBUZIONE AVANZO	7.094,00+	3.00.07.27.	1.07.02.15.01	47
6	2011 U	1.1.2.012.	3.00.13.00 VARIAZIONI DA CONSUNTIVO 2010	220,56+	3.00.13.00.	1.07.02.16.00	5
6	2011 U	1.1.2.012.	3.00.14.00 - variazione da consuntivo 2010 - distribuzione avanzo	0,83+	3.00.14.00.	1.07.02.17.00	140
6	2011 U	1.1.2.012.	3.00.06.30. - variazione da consuntivo 2010 - distribuzione avanzo	4.729,97-	3.00.06.30.	1.07.05.01.00	131
6	2011 U	1.1.2.012.	3.00.14.00 - variazione da consuntivo 2010 - distribuzione avanzo	1.796,88+	3.00.14.00.	1.07.08.03.00	140
6	2011 U	1.1.2.012.	3.00.14.00 - variazione da consuntivo 2010 - distribuzione avanzo	46,92+	3.00.14.00.	1.07.99.31.00	140
6	2011 U	1.1.2.012.	3.00.06.26 - VARIAZIONI DA CONSUNTIVO 2010 - DISTRIBUZIONE AVANZO	5.300,00-	3.00.06.26.	1.07.99.32.00	183
6	2011 U	1.1.2.012.	3.00.07.27. - VARIAZIONE DA CONSUNTIVO 2010 - DISTRIBUZIONE AVANZO	1.500,00+	3.00.07.27.	1.07.99.32.00	47
6	2011 U	1.1.2.012.	3.00.08.25. - VARIAZIONE DA CONSUNTIVO 2010 - DISTRIBUZIONE AVANZO	7.500,00-	3.00.08.25.	1.08.01.15.00	167
6	2011 U	1.1.2.012.	3.00.12.02 VARIAZIONE DA CONSUNTIVO 2010 - DISTRIBUZIONE AVANZO 01/2011	62,56+	3.00.12.02.	1.08.09.04.01	69
6	2011 U	1.1.2.012.	3.00.12.02 VARIAZIONE DA CONSUNTIVO 2010 - DISTRIBUZIONE AVANZO 01/2011	0,16+	3.00.12.02.	1.08.09.05.00	69
6	2011 U	1.1.2.012.	3.00.08.25. - VARIAZIONE DA CONSUNTIVO 2010 - DISTRIBUZIONE AVANZO	11.716,00-	3.00.08.25.	1.08.09.07.00	167
6	2011 U	1.1.2.012.	3.00.05.05. - variazione da consuntivo 2010 - distribuzione avanzo	0,16+	3.00.05.05.	1.08.09.10.00	211

XVI LEGISLATURA – DISEGNI DI LEGGE E RELAZIONI - DOCUMENTI

6	2011	U	1.1.2.012.	3.00.15.00 - Distribuzione avanzo anno 2010	1.227,71-	3.00.15.00.	1.08.09.10.00	37
6	2011	U	1.1.2.012.	3.00.12.02 VARIAZIONE DA CONSUNTIVO 2010 - DISTRIBUZIONE AVANZO 01/2011	398,65+	3.00.12.02.	1.08.09.10.00	69
6	2011	U	1.1.2.012.	3.00.15.00 - Distribuzione avanzo anno 2010	384,64+	3.00.15.00.	1.08.09.07.00	37
6	2011	U	1.1.2.012.	3.00.11.23.00 PLF - VARIAZIONI DA CONSUNTIVO 2010 DISTRIBUZIONE AVANZO	2.800,67+	3.00.11.23.	1.09.04.00.00	171
6	2011	U	1.1.2.012.	3.00.13.03 - Variazioni distribuzione avanzo Bilancio Consuntivo anno 2010	1.010,18+	3.00.13.03.	1.09.04.00.00	224
6	2011	U	1.1.2.012.	3.00.11.23.00 PLF - VARIAZIONI DA CONSUNTIVO 2010 DISTRIBUZIONE AVANZO	1.862,03+	3.00.11.23.	1.09.07.01.00	171
6	2011	U	1.1.2.012.	3.00.13.03 - Variazioni distribuzione avanzo Bilancio Consuntivo anno 2010	4.089,90+	3.00.13.03.	1.09.07.01.00	224
6	2011	U	1.1.2.012.	3.00.12.00-VARIAZIONI DA CONSUNTIVO 2010/DISTRIBUZIONE AVANZO	87,83+	3.00.12.00.	1.09.07.02.00	58
6	2011	U	1.1.2.012.	3.00.05.00. - variazione da consuntivo 2010 - distribuzione avanzo	3.000,00+	3.00.05.00.	1.09.99.18.00	200
6	2011	U	1.1.2.012.	3.00.02.00. -VARIAZIONE DA CONSUNTIVO 2010 - DISTRIBUZIONE AVANZO	380,00+	3.00.02.00.	1.10.01.02.00	220
6	2011	U	1.1.2.012.	3.00.10.07 - VARIAZIONI DA CONSUNTIVO 2010 - DISTRIBUZIONE AVANZO	44,12-	3.00.10.07.	1.10.04.03.00	212
6	2011	U	1.1.2.012.	3.00.10.07 - VARIAZIONI DA CONSUNTIVO 2010 - DISTRIBUZIONE AVANZO	202,25+	3.00.02.00.	1.10.04.03.00	220
6	2011	U	1.1.2.012.	3.00.02.00. -VARIAZIONE DA CONSUNTIVO 2010 - DISTRIBUZIONE AVANZO	500,00+	3.00.13.00.	1.10.04.04.00	5
6	2011	U	1.1.2.012.	3.00.13.00 VARIAZIONI DA CONSUNTIVO 2010	152,62+	3.00.02.00.	1.10.04.05.00	220
6	2011	U	1.1.2.012.	3.00.02.00. -VARIAZIONE DA CONSUNTIVO 2010 - DISTRIBUZIONE AVANZO	517,08+	3.00.03.00.	1.10.05.01.00	207
6	2011	U	1.1.2.012.	3.00.03.00 - CR03 - Variazione da consuntivo 2010 - distribuzione avanzo	761,64-	3.00.03.08.	1.10.05.01.00	59
6	2011	U	1.1.2.012.	3.00.03.08-variazioni molto provvisorie da consuntivo	2.400,00+	3.00.02.00.	1.10.07.19.00	220
6	2011	U	1.1.2.012.	3.00.02.00. -VARIAZIONE DA CONSUNTIVO 2010 - DISTRIBUZIONE AVANZO	743,18-	3.00.02.00.	1.10.07.20.00	220
6	2011	U	1.1.2.012.	3.00.05.20. - variazione da consuntivo 2010 - distribuzione avanzo	189,16+	3.00.05.20.	1.10.07.21.00	198
6	2011	U	1.1.2.012.	3.00.14.00 - variazione da consuntivo 2010 - distribuzione avanzo	0,87+	3.00.14.00.	1.99.01.10.00	140
6	2011	U	1.1.2.012.	3.00.05.00. - variazione da consuntivo 2010 - distribuzione avanzo	2.000,00-	3.00.05.00.	1.99.01.10.00	200
6	2011	U	1.1.2.012.	3.00.02.00. -VARIAZIONE DA CONSUNTIVO 2010 - DISTRIBUZIONE AVANZO	22,74+	3.00.02.00.	1.99.01.10.00	220
6	2011	U	1.1.2.012.	3.00.02.00. -VARIAZIONE DA CONSUNTIVO 2010 - DISTRIBUZIONE AVANZO	924,29-	3.00.02.00.	1.99.01.15.00	220
6	2011	U	1.1.2.012.	3.00.09.00. - variazione da consuntivo 2010 - distribuzione avanzo CRA-ACM	5.000,00-	3.00.09.00.	1.99.02.06.01	132
6	2011	U	1.1.2.012.	3.00.14.12. variazioni stesso UPB 1° assestamento 5° provvedimento	3.128,00-	3.00.14.12.	1.99.02.06.01	146
6	2011	U	1.1.2.012.	3.00.08.00. - VARIAZIONE DA CONSUNTIVO 2010 - DISTRIBUZIONE AVANZO	869,12-	3.00.08.00.	1.99.02.06.01	169
6	2011	U	1.1.2.012.	3.00.11.14. - Variazioni da avanzo consuntivo - primo provvedimento	0,65+	3.00.11.14.	1.99.02.06.01	28
6	2011	U	1.1.2.012.	3.00.13.03 - Variazioni distribuzione avanzo Bilancio Consuntivo anno 2010	258,81-	3.00.13.03.	1.99.04.06.00	224
6	2011	U	1.1.2.012.	3.00.13.03 - Variazioni distribuzione avanzo Bilancio Consuntivo anno 2010	618,00+	3.00.13.03.	1.99.04.07.00	224
6	2011	U	1.1.2.012.	3.00.11.23.00 PLF - VARIAZIONI DA CONSUNTIVO 2010 DISTRIBUZIONE AVANZO	1.436,97-	3.00.11.23.	1.99.04.08.00	171
6	2011	U	1.1.2.012.	3.00.13.03 - Variazioni distribuzione avanzo Bilancio Consuntivo anno 2010	6.000,00+	3.00.13.03.	1.99.04.08.00	224
6	2011	U	1.1.2.012.	3.00.03.00 - CR03 - Variazione da consuntivo 2010 - distribuzione avanzo	5.000,00+	3.00.03.00.	1.99.05.05.01	207
6	2011	U	1.1.2.012.	3.00.03.00 - CR03 - Variazione da consuntivo 2010 - distribuzione avanzo	1.648,01+	3.00.03.00.	1.99.05.09.00	207
6	2011	U	1.1.2.012.	3.00.09.00. - variazione da consuntivo 2010 - distribuzione avanzo CRA-ACM	2.800,00-	3.00.09.00.	1.99.07.09.00	132
6	2011	U	1.1.2.012.	3.00.14.00 - variazione da consuntivo 2010 - distribuzione avanzo	1,55+	3.00.14.00.	1.99.07.10.00	140
6	2011	U	1.1.2.012.	3.00.14.04 - variazione da consuntivo 2010 - distribuzione avanzo	72,00-	3.00.14.04.	1.99.07.11.00	129
6	2011	U	1.1.2.012.	3.00.04.00. (CRA-ABP) - Provved. n. 4 - Variazioni da consuntivo 2010 - distribuzione avanzo	0,21+	3.00.04.00.	1.99.08.14.00	205
6	2011	U	1.1.2.012.	3.00.13.03 - Variazioni distribuzione avanzo Bilancio Consuntivo anno 2010	1.081,28-	3.00.13.03.	1.99.08.14.00	224
6	2011	U	1.1.2.012.	3.00.05.05. - variazione da consuntivo 2010 - distribuzione avanzo	136,62-	3.00.05.05.	1.99.08.15.00	211
6	2011	U	1.1.2.012.	3.00.14.00 - variazione da consuntivo 2010 - distribuzione avanzo	200,00+	3.00.14.00.	1.99.99.57.02	140
6	2011	U	1.1.2.012.	3.00.14.00 - variazione da consuntivo 2010 - distribuzione avanzo	1.104,57+	3.00.08.00.	1.99.99.57.02	169
6	2011	U	1.1.2.012.	3.00.08.00. - VARIAZIONE DA CONSUNTIVO 2010 - DISTRIBUZIONE AVANZO	0,09+	3.00.11.23.	1.99.99.58.00	171
6	2011	U	1.1.2.012.	3.00.11.23.00 PLF - VARIAZIONI DA CONSUNTIVO 2010 DISTRIBUZIONE AVANZO	1.466,00+	3.00.08.00.	1.99.99.A3.01	169
6	2011	U	1.1.2.012.	3.00.08.00. - VARIAZIONE DA CONSUNTIVO 2010 - DISTRIBUZIONE AVANZO	3.000,00+	3.00.04.00.	1.99.99.A8.00	205
6	2011	U	1.1.2.012.	3.00.04.00. (CRA-ABP) - Provved. n. 4 - Variazioni da consuntivo 2010 - distribuzione avanzo	1.500,00+	3.00.03.00.	1.99.99.B6.00	207
6	2011	U	1.1.2.012.	3.00.03.00 - CR03 - Variazione da consuntivo 2010 - distribuzione avanzo	1.000,00+	3.00.04.00.	1.99.99.B7.00	205
6	2011	U	1.1.2.012.	3.00.04.00. (CRA-ABP) - Provved. n. 4 - Variazioni da consuntivo 2010 - distribuzione avanzo	5.500,00+	3.00.09.00.	1.99.99.C2.00	132

XVI LEGISLATURA – DISEGNI DI LEGGE E RELAZIONI - DOCUMENTI

6	2011 U	1.1.2.012.	3.00.08.25. - VARIAZIONE DA CONSUNTIVO 2010 - DISTRIBUZIONE AVANZO	3.000,00+	3.00.08.25.	2.01.99.09.00	167
6	2011 U	1.1.2.012.	3.00.04.00. (CRA-ABP) - Provved. n. 4 - Variazioni da consuntivo 2010 - distribuzione avanzo	1.700,00	3.00.04.00.	2.01.99.09.00	205
6	2011 U	1.1.2.012.	U01-VARIAZIONE DA CONSUNTIVO 2010 - DISTRIBUZIONE AVANZO	0,10+	3.00.02.01.	2.01.99.09.00	208
6	2011 U	1.1.2.012.	3.00.10.07 - VARIAZIONI DA CONSUNTIVO 2010 - DISTRIBUZIONE AVANZO	228,68-	3.00.10.07.	2.01.99.09.00	212
6	2011 U	1.1.2.012.	3.00.02.00. -VARIAZIONE DA CONSUNTIVO 2010 - DISTRIBUZIONE AVANZO	500,00+	3.00.02.00.	2.01.99.09.00	220
6	2011 U	1.1.2.012.	3.00.13.03 - Variazioni distribuzione avanzo Bilancio Consuntivo anno 2010	870,28+	3.00.13.03.	2.01.99.09.00	224
6	2011 U	1.1.2.012.	VARIAZIONI 3.00.13.29. CONSUNTIVO 2010	193,60+	3.00.13.29.	2.01.99.09.00	6
6	2011 U	1.1.2.012.	3.00.07.27. - VARIAZIONE DA CONSUNTIVO 2010 - DISTRIBUZIONE AVANZO	93,70+	3.00.07.27.	2.01.99.09.00	47
6	2011 U	1.1.2.012.	3.00.12.00.-VARIAZIONI DA CONSUNTIVO 2010/DISTRIBUZIONE AVANZO	751,57-	3.00.12.00.	2.01.99.09.00	58
6	2011 U	1.1.2.012.	3.00.12.02 VARIAZIONE DA CONSUNTIVO 2010 - DISTRIBUZIONE AVANZO 01/2011	340,80-	3.00.12.02.	2.01.99.09.00	69
6	2011 U	1.1.2.012.	3.00.02.00. -VARIAZIONE DA CONSUNTIVO 2010 - DISTRIBUZIONE AVANZO	75,08-	3.00.02.00.	2.02.99.08.00	220
6	2011 U	1.1.2.012.	3.00.02.00. -VARIAZIONE DA CONSUNTIVO 2010 - DISTRIBUZIONE AVANZO	147,55+	3.00.02.00.	2.05.99.00.00	220
6	2011 U	1.1.2.012.	3.00.13.00 VARIAZIONI DA CONSUNTIVO 2010	1.000,00+	3.00.13.00.	2.05.99.00.00	5
6	2011 U	1.1.2.012.	3.00.11.14. - Variazioni da avanzo consuntivo - primo provvedimento	0,10+	3.00.11.14.	2.99.99.17.00	28
6	2011 U	1.1.2.012.	SEDE CRA - Variazioni a consuntivo 2010 - distribuzione avanzo	2.553,73-	3.08.	2.99.99.18.00	282
6	2011 U	1.1.2.012.	3.00.14.09 - Variazione da Consuntivo 2010 - Distribuzione avanzo	3.000,00+	3.00.14.09.	3.01.99.10.01	157
6	2011 U	1.1.2.012.	3.00.12.00.-VARIAZIONI DA CONSUNTIVO 2010/DISTRIBUZIONE AVANZO	0,91+	3.00.12.00.	3.04.99.08.01	58
6	2011 U	1.1.2.012.	3.00.05.05. - variazione da consuntivo 2010 - distribuzione avanzo	1.841,01-	3.00.05.05.	3.99.00.07.00	211
6	2011 U	1.1.2.012.	3.00.11.00 - VARIAZIONE DA CONSUNTIVO 2010 - DISTRIBUZIONE AVANZO - PROV. N. 2 -	0,75+	3.00.11.00.	3.99.99.04.00	152
6	2011 U	1.1.2.012.	3.00.02.00. -VARIAZIONE DA CONSUNTIVO 2010 - DISTRIBUZIONE AVANZO	637,84+	3.00.02.00.	3.99.99.11.00	220
6	2011 U	1.1.2.012.	3.00.05.20. - variazione da consuntivo 2010 - distribuzione avanzo	1.500,00+	3.00.05.20.	3.99.99.20.00	198
6	2011 U	1.1.2.012.	3.00.14.00 - variazione da consuntivo 2010 - distribuzione avanzo	0,59+	3.00.14.00.	3.99.99.23.00	140
6	2011 U	1.1.2.012.	3.00.13.00 VARIAZIONI DA CONSUNTIVO 2010	1.506,60+	3.00.13.00.	3.99.99.23.00	5
6	2011 U	1.1.2.012.	3.00.14.00 - variazione da consuntivo 2010 - distribuzione avanzo	867,00-	3.00.14.00.	3.99.99.43.00	140
6	2011 U	1.1.2.012.	3.00.05.20. - variazione da consuntivo 2010 - distribuzione avanzo	931,52-	3.00.05.20.	3.99.99.99.99	198
6	2011 U	1.1.2.012.	3.00.13.03 - Variazioni distribuzione avanzo Bilancio Consuntivo anno 2010	1.694,69+	3.00.13.03.	3.99.99.99.99	224
6	2011 U	1.1.2.012.	3.00.12.00.-VARIAZIONI DA CONSUNTIVO 2010/DISTRIBUZIONE AVANZO	3.708,49-	3.00.12.00.	3.99.99.99.99	58
6	2011 U	1.1.2.012.	3.00.12.00.-VARIAZIONI DA CONSUNTIVO 2010/DISTRIBUZIONE AVANZO	520,43-	3.00.12.00.	4.26.99.01.00	58
6	2011 U	1.1.2.012.	3.00.05.20. - variazione da consuntivo 2010 - distribuzione avanzo	86,78+	3.00.05.20.	6.01.02.28.00	198
6	2011 U	1.1.2.012.	3.00.12.00.-VARIAZIONI DA CONSUNTIVO 2010/DISTRIBUZIONE AVANZO	52,30-	3.00.12.00.	6.02.05.04.00	58
6	2011 U	1.1.2.012.	3.00.01.00.-variazione da consuntivo 2010-distribuzione avanzo	585,18-	3.00.01.00.	9.90.90.10.00	164
6	2011 U	1.1.2.012.	3.00.05.05. - variazione da consuntivo 2010 - distribuzione avanzo	31,19+	3.00.05.05.	9.90.90.32.00	211
		1.1.2.012.	Indennità e rimborsi spese per missioni in territorio estero	12.574,87+			
6	2011 U	1.1.2.014.	3.00.03.08-variazioni molto provvisorie da consuntivo	388,06-	3.00.03.08.	1.01.02.14.00	59
6	2011 U	1.1.2.014.	3.00.14.09 - Variazione da Consuntivo 2010 - Distribuzione avanzo	90,25-	3.00.14.09.	1.01.02.22.00	157
6	2011 U	1.1.2.014.	3.00.14.09 - Variazione da Consuntivo 2010 - Distribuzione avanzo	18.500,00+	3.00.14.09.	1.01.02.23.00	157
6	2011 U	1.1.2.014.	3.00.14.00 - variazione da consuntivo 2010 - distribuzione avanzo	80,40-	3.00.14.00.	1.01.03.02.00	140
6	2011 U	1.1.2.014.	3.00.02.00. -VARIAZIONE DA CONSUNTIVO 2010 - DISTRIBUZIONE AVANZO	875,62+	3.00.02.00.	1.01.04.07.00	220
6	2011 U	1.1.2.014.	3.00.14.09 - Variazione da Consuntivo 2010 - Distribuzione avanzo	3.441,00-	3.00.14.09.	1.01.07.35.00	157
6	2011 U	1.1.2.014.	3.00.03.08-variazioni molto provvisorie da consuntivo	178,00+	3.00.03.08.	1.01.07.35.00	59
6	2011 U	1.1.2.014.	3.00.09.00. - variazione da consuntivo 2010 - distribuzione avanzo CRA-AGM	744,00+	3.00.09.00.	1.01.99.08.01	132
6	2011 U	1.1.2.014.	3.00.05.05. - variazione da consuntivo 2010 - distribuzione avanzo	1.253,59-	3.00.05.05.	1.01.99.08.01	211
6	2011 U	1.1.2.014.	3.00.03.08-variazioni molto provvisorie da consuntivo	47,03-	3.00.03.08.	1.01.99.08.01	59
6	2011 U	1.1.2.014.	3.00.06.13. -VARIAZIONE DA CONSUNTIVO 2010 - DISTRIBUZIONE AVANZO	36,00-	3.00.06.13.	1.02.01.03.01	125
6	2011 U	1.1.2.014.	3.00.14.12. variazioni stesso UPB 1^ assestamento 5^ provvedimento	238,00-	3.00.14.12.	1.02.01.03.01	146
6	2011 U	1.1.2.014.	3.00.02.00. -VARIAZIONE DA CONSUNTIVO 2010 - DISTRIBUZIONE AVANZO	242,00-	3.00.02.00.	1.02.01.06.00	220
6	2011 U	1.1.2.014.	3.00.06.13. - VARIAZIONE DA CONSUNTIVO 2010 - DISTRIBUZIONE AVANZO	3,66-	3.00.06.13.	1.02.02.01.01	125

XVI LEGISLATURA – DISEGNI DI LEGGE E RELAZIONI - DOCUMENTI

6	2011	U	1.1.2.014.	3.00.06.13. - VARIAZIONE DA CONSUNTIVO 2010 - DISTRIBUZIONE AVANZO	567,41-	3.00.06.13.	1.02.02.23.00	125
6	2011	U	1.1.2.014.	3.00.07.00.-Variazione da consuntivo 2010-Distribuzione avanzo	0,21+	3.00.07.00.	1.02.02.23.00	159
6	2011	U	1.1.2.014.	3.00.06.13. - VARIAZIONE DA CONSUNTIVO 2010 - DISTRIBUZIONE AVANZO	406,61-	3.00.06.13.	1.02.02.24.00	125
6	2011	U	1.1.2.014.	3.00.06.13. - VARIAZIONE DA CONSUNTIVO 2010 - DISTRIBUZIONE AVANZO	823,00-	3.00.06.13.	1.02.02.25.00	125
6	2011	U	1.1.2.014.	3.00.14.12. variazioni stesso UPB 1 ^a assestamento 5 ^a provvedimento	202,00+	3.00.14.12.	1.02.02.25.00	146
6	2011	U	1.1.2.014.	3.00.14.12. variazioni stesso UPB 1 ^a assestamento 5 ^a provvedimento	4.087,00+	3.00.14.12.	1.02.02.27.00	146
6	2011	U	1.1.2.014.	3.00.06.13. - VARIAZIONE DA CONSUNTIVO 2010 - DISTRIBUZIONE AVANZO	698,62+	3.00.06.13.	1.02.02.28.00	125
6	2011	U	1.1.2.014.	3.00.06.13. - VARIAZIONE DA CONSUNTIVO 2010 - DISTRIBUZIONE AVANZO	196,00+	3.00.06.13.	1.02.04.06.00	125
6	2011	U	1.1.2.014.	3.00.07.18 - Variazione da consuntivo 2010 - Distribuzione avanzo	0,26+	3.00.07.18.	1.02.05.03.00	163
6	2011	U	1.1.2.014.	3.00.07.17. provv. 4 distribuzione avanzo -	330,00-	3.00.07.17.	1.02.05.05.00	148
6	2011	U	1.1.2.014.	3.00.14.12. Variazioni da consuntivo 2010 - distribuzione avanzo	4.416,29+	3.00.14.12.	1.02.99.06.00	146
6	2011	U	1.1.2.014.	3.00.14.12. Variazioni da consuntivo 2010 - distribuzione avanzo	1.891,29+	3.00.14.12.	1.02.99.06.01	146
6	2011	U	1.1.2.014.	3.00.07.17. provv. 4 distribuzione avanzo -	1.846,00+	3.00.07.17.	1.02.99.59.01	148
6	2011	U	1.1.2.014.	3.00.07.00.-Variazione da consuntivo 2010-Distribuzione avanzo	891,39-	3.00.07.00.	1.02.99.59.01	159
6	2011	U	1.1.2.014.	3.00.07.18 - Variazione da consuntivo 2010 - Distribuzione avanzo	9,00-	3.00.07.18.	1.03.01.10.00	163
6	2011	U	1.1.2.014.	3.00.08.00. - VARIAZIONE DA CONSUNTIVO 2010 - DISTRIBUZIONE AVANZO	1.452,41-	3.00.08.00.	1.03.01.10.00	169
6	2011	U	1.1.2.014.	3.00.08.00. - VARIAZIONE DA CONSUNTIVO 2010 - DISTRIBUZIONE AVANZO	477,18-	3.00.08.00.	1.03.02.20.00	169
6	2011	U	1.1.2.014.	3.00.09.00. - variazione da consuntivo 2010 - distribuzione avanzo	2.616,00+	3.00.09.00.	1.03.02.23.00	132
6	2011	U	1.1.2.014.	3.00.05.20. - variazione da consuntivo 2010 - distribuzione avanzo	1.336,41-	3.00.05.20.	1.03.07.04.00	198
6	2011	U	1.1.2.014.	3.00.05.20. - variazione da consuntivo 2010 - distribuzione avanzo	14.155,00+	3.00.05.20.	1.03.07.05.00	198
6	2011	U	1.1.2.014.	3.00.06.19. - variazioni da consuntivo 2010 - distribuzione avanzo	359,00-	3.00.06.19.	1.03.08.01.00	198
6	2011	U	1.1.2.014.	3.00.06.19. - variazioni da consuntivo 2010 - distribuzione avanzo	239,68+	3.00.06.19.	1.03.99.07.01	136
6	2011	U	1.1.2.014.	3.00.07.18 - Variazione da consuntivo 2010 - Distribuzione avanzo	834,70-	3.00.07.18.	1.03.99.07.01	163
6	2011	U	1.1.2.014.	3.00.08.00. - VARIAZIONE DA CONSUNTIVO 2010 - DISTRIBUZIONE AVANZO	1.593,98-	3.00.08.00.	1.03.99.07.01	169
6	2011	U	1.1.2.014.	3.00.03.00 - CR03 - Variazione da consuntivo 2010 - distribuzione avanzo	0,23-	3.00.03.00.	1.03.99.07.01	207
6	2011	U	1.1.2.014.	3.00.11.14. - Variazioni da avanzo consuntivo - primo provvedimento	0,02+	3.00.11.14.	1.03.99.07.01	28
6	2011	U	1.1.2.014.	3.00.09.00. - variazione da consuntivo 2010 - distribuzione avanzo CRA-ACM	8.881,00+	3.00.09.00.	1.03.99.39.01	132
6	2011	U	1.1.2.014.	3.00.06.19. - variazioni da consuntivo 2010 - distribuzione avanzo	404,27+	3.00.06.19.	1.03.99.53.00	136
6	2011	U	1.1.2.014.	3.00.11.14. - Variazioni da avanzo consuntivo - primo provvedimento	1.202,14-	3.00.11.14.	1.04.01.03.00	28
6	2011	U	1.1.2.014.	3.00.04.15. (CRA-VIV) - Provved. n. 1 - Variazioni da consuntivo 2010 - distribuzione avanzo	164,00+	3.00.04.15.	1.04.02.03.00	206
6	2011	U	1.1.2.014.	3.00.11.14. - Variazioni da avanzo consuntivo - primo provvedimento	4.203,77+	3.00.11.14.	1.04.02.03.00	28
6	2011	U	1.1.2.014.	3.00.11.14. - Variazioni da avanzo consuntivo - primo provvedimento	13,68+	3.00.11.14.	1.04.02.04.00	28
6	2011	U	1.1.2.014.	3.00.11.14. - Variazioni da avanzo consuntivo - primo provvedimento	289,77-	3.00.11.14.	1.04.02.05.00	28
6	2011	U	1.1.2.014.	3.00.04.15. (CRA-VIV) - Provved. n. 1 - Variazioni da consuntivo 2010 - distribuzione avanzo	0,56+	3.00.04.15.	1.04.02.06.00	206
6	2011	U	1.1.2.014.	3.00.11.14. - Variazioni da avanzo consuntivo - primo provvedimento	52,22+	3.00.11.14.	1.04.02.07.00	28
6	2011	U	1.1.2.014.	3.00.11.14. - Variazioni da avanzo consuntivo - primo provvedimento	688,85+	3.00.11.14.	1.04.02.08.00	28
6	2011	U	1.1.2.014.	3.00.11.14. - Variazioni da avanzo consuntivo - primo provvedimento	1.868,21-	3.00.11.14.	1.04.03.01.00	28
6	2011	U	1.1.2.014.	3.00.11.14. - Variazioni da avanzo consuntivo - primo provvedimento	1.661,48+	3.00.11.14.	1.04.03.02.00	28
6	2011	U	1.1.2.014.	3.00.09.16. - variazione da consuntivo 2010 - distribuzione avanzo	1.026,38-	3.00.11.14.	1.04.03.03.00	28
6	2011	U	1.1.2.014.	3.00.09.16. - variazione da consuntivo 2010 - distribuzione avanzo	0,29+	3.00.09.16.	1.04.03.04.00	127
6	2011	U	1.1.2.014.	3.00.11.14. - Variazioni da avanzo consuntivo - primo provvedimento	4.290,49-	3.00.09.16.	1.04.04.02.00	127
6	2011	U	1.1.2.014.	3.00.03.00 - CR03 - Variazione da consuntivo 2010 - distribuzione avanzo	0,61+	3.00.11.14.	1.04.04.03.00	28
6	2011	U	1.1.2.014.	3.00.11.14. - Variazioni da avanzo consuntivo - primo provvedimento	141,06-	3.00.03.00.	1.04.04.04.00	207
6	2011	U	1.1.2.014.	3.00.11.14. - Variazioni da avanzo consuntivo - primo provvedimento	0,61+	3.00.11.14.	1.04.05.02.00	28
6	2011	U	1.1.2.014.	3.00.11.14. - Variazioni da avanzo consuntivo - primo provvedimento	0,71+	3.00.11.14.	1.04.05.03.00	28
6	2011	U	1.1.2.014.	3.00.13.03 - Variazioni distribuzione avanzo Bilancio Consuntivo anno 2010	569,00+	3.00.13.03.	1.04.07.01.00	224
6	2011	U	1.1.2.014.	3.00.04.15. (CRA-VIV) - Provved. n. 1 - Variazioni da consuntivo 2010 - distribuzione avanzo	56,00-	3.00.04.15.	1.04.08.03.00	206

XVI LEGISLATURA – DISEGNI DI LEGGE E RELAZIONI - DOCUMENTI

6	2011	U	1.1.2.014.	3.00.09.16. - variazione da consuntivo 2010 - distribuzione avanzo	2.674,63-	3.00.09.16.	1.04.99.01.01	127
6	2011	U	1.1.2.014.	3.00.09.00. - variazione da consuntivo 2010 - distribuzione avanzo CRA-ACM	550,00+	3.00.09.00.	1.04.99.01.01	132
6	2011	U	1.1.2.014.	3.00.11.00. - VARIAZIONE DA CONSUNTIVO 2010 - DISTRIBUZIONE AVANZO - PROV. N. 2 -	3.466,78+	3.00.11.00.	1.05.01.06.00	152
6	2011	U	1.1.2.014.	3.00.11.00. - VARIAZIONE DA CONSUNTIVO 2010 - DISTRIBUZIONE AVANZO - PROV. N. 2 -	3.322,00-	3.00.11.00.	1.05.01.12.00	152
6	2011	U	1.1.2.014.	3.00.05.20. - variazione da consuntivo 2010 - distribuzione avanzo	9.477,39+	3.00.05.20.	1.05.02.03.00	198
6	2011	U	1.1.2.014.	3.00.12.00.-VARIAZIONI DA CONSUNTIVO 2010/DISTRIBUZIONE AVANZO	1.220,78+	3.00.12.00.	1.05.02.09.00	58
6	2011	U	1.1.2.014.	3.00.11.00. - VARIAZIONE DA CONSUNTIVO 2010 - DISTRIBUZIONE AVANZO - PROV. N. 2 -	3.965,82+	3.00.11.00.	1.05.07.13.00	152
6	2011	U	1.1.2.014.	3.00.12.00.-VARIAZIONI DA CONSUNTIVO 2010 - DISTRIBUZIONE AVANZO - PROV. N. 2 -	104,00-	3.00.12.00.	1.05.07.15.00	152
6	2011	U	1.1.2.014.	3.00.05.20. - variazione da consuntivo 2010 - distribuzione avanzo	114,80+	3.00.05.20.	1.05.07.18.00	58
6	2011	U	1.1.2.014.	3.00.05.20. - variazione da consuntivo 2010 - distribuzione avanzo	349,16-	3.00.05.20.	1.05.07.19.00	198
6	2011	U	1.1.2.014.	3.00.05.20. - variazione da consuntivo 2010 - distribuzione avanzo	987,82+	3.00.05.20.	1.05.07.20.00	198
6	2011	U	1.1.2.014.	3.00.11.00. - VARIAZIONE DA CONSUNTIVO 2010 - DISTRIBUZIONE AVANZO - PROV. N. 2 -	2.691,58-	3.00.11.00.	1.05.07.21.00	152
6	2011	U	1.1.2.014.	3.00.12.00.-VARIAZIONI DA CONSUNTIVO 2010/DISTRIBUZIONE AVANZO	3.475,65+	3.00.12.00.	1.05.08.04.00	58
6	2011	U	1.1.2.014.	3.00.12.00.-VARIAZIONI DA CONSUNTIVO 2010/DISTRIBUZIONE AVANZO	1.915,63-	3.00.12.00.	1.05.08.05.00	58
6	2011	U	1.1.2.014.	3.00.10.00. - VARIAZIONI DA CONSUNTIVO 2010 - DISTRIBUZIONE AVANZO	2.818,88-	3.00.10.00.	1.06.99.07.01	209
6	2011	U	1.1.2.014.	3.00.10.07. - VARIAZIONI DA CONSUNTIVO 2010 - DISTRIBUZIONE AVANZO	88,70+	3.00.10.07.	1.06.99.07.01	212
6	2011	U	1.1.2.014.	3.00.13.00 VARIAZIONI DA CONSUNTIVO 2010	1.091,00+	3.00.13.00.	1.07.01.13.00	5
6	2011	U	1.1.2.014.	3.00.14.00. - variazione da consuntivo 2010 - distribuzione avanzo	832,70-	3.00.14.00.	1.07.02.15.01	140
6	2011	U	1.1.2.014.	3.00.14.00. - variazione da consuntivo 2010 - distribuzione avanzo	1.850,91-	3.00.14.00.	1.07.02.15.01	140
6	2011	U	1.1.2.014.	3.00.13.00 VARIAZIONI DA CONSUNTIVO 2010	10.500,00-	3.00.13.00.	1.07.02.15.01	5
6	2011	U	1.1.2.014.	3.00.07.27. - VARIAZIONE DA CONSUNTIVO 2010 - DISTRIBUZIONE AVANZO	2.258,63-	3.00.07.27.	1.07.02.15.01	47
6	2011	U	1.1.2.014.	3.00.06.30. - variazione da consuntivo 2010 - distribuzione avanzo	2.400,00+	3.00.06.30.	1.07.02.17.00	131
6	2011	U	1.1.2.014.	3.00.14.00. - variazione da consuntivo 2010 - distribuzione avanzo	2.062,68-	3.00.14.00.	1.07.02.17.00	140
6	2011	U	1.1.2.014.	3.00.06.30. - variazione da consuntivo 2010 - distribuzione avanzo	3.281,00+	3.00.06.30.	1.07.05.01.00	131
6	2011	U	1.1.2.014.	3.00.03.00 - CRO3 - Variazione da consuntivo 2010 - distribuzione avanzo	3.282,76-	3.00.03.00.	1.07.05.01.00	207
6	2011	U	1.1.2.014.	3.00.13.03 - Variazioni distribuzione avanzo Bilancio Consuntivo anno 2010	808,85-	3.00.13.03.	1.07.05.01.00	224
6	2011	U	1.1.2.014.	3.00.14.00. - variazione da consuntivo 2010 - distribuzione avanzo	0,48+	3.00.14.00.	1.07.08.03.00	140
6	2011	U	1.1.2.014.	3.00.06.26. - VARIAZIONI DA CONSUNTIVO 2010 - DISTRIBUZIONE AVANZO	5.480,00+	3.00.06.26.	1.07.08.03.00	183
6	2011	U	1.1.2.014.	3.00.13.00 VARIAZIONI DA CONSUNTIVO 2010	2.100,00-	3.00.13.00.	1.07.08.03.00	5
6	2011	U	1.1.2.014.	3.00.07.27. - VARIAZIONE DA CONSUNTIVO 2010 - DISTRIBUZIONE AVANZO	0,40+	3.00.07.27.	1.07.09.03.00	47
6	2011	U	1.1.2.014.	3.00.07.27. - VARIAZIONE DA CONSUNTIVO 2010 - DISTRIBUZIONE AVANZO	0,71+	3.00.07.27.	1.07.09.05.00	47
6	2011	U	1.1.2.014.	3.00.06.26. - VARIAZIONI DA CONSUNTIVO 2010 - DISTRIBUZIONE AVANZO	6.008,00+	3.00.06.26.	1.07.99.32.00	183
6	2011	U	1.1.2.014.	3.00.07.27. - VARIAZIONE DA CONSUNTIVO 2010 - DISTRIBUZIONE AVANZO	140,72-	3.00.07.27.	1.07.99.32.00	47
6	2011	U	1.1.2.014.	3.00.08.25. - VARIAZIONE DA CONSUNTIVO 2010 - DISTRIBUZIONE AVANZO	1.835,00+	3.00.08.25.	1.08.01.15.00	167
6	2011	U	1.1.2.014.	3.00.10.24 - VARIAZIONI DA CONSUNTIVO 2010 - DISTRIBUZIONE AVANZO	206,00+	3.00.10.24.	1.08.01.16.00	214
6	2011	U	1.1.2.014.	3.00.11.23.00 PLF - VARIAZIONI DA CONSUNTIVO 2010 DISTRIBUZIONE AVANZO	0,44+	3.00.11.23.	1.08.05.04.00	171
6	2011	U	1.1.2.014.	3.00.15.00. - Distribuzione avanzo anno 2010	120,00-	3.00.15.00.	1.08.05.06.00	37
6	2011	U	1.1.2.014.	3.00.11.23.00 PLF - VARIAZIONI DA CONSUNTIVO 2010 DISTRIBUZIONE AVANZO	0,40+	3.00.11.23.	1.08.07.01.00	171
6	2011	U	1.1.2.014.	3.00.04.00. (CRA-ABP) - Provved. n. 4 - Variazioni da consuntivo 2010 - distribuzione avanzo	0,06+	3.00.04.00.	1.08.09.04.01	205
6	2011	U	1.1.2.014.	3.00.12.02 VARIAZIONE DA CONSUNTIVO 2010 - DISTRIBUZIONE AVANZO 01/2011	0,92-	3.00.12.02.	1.08.09.04.01	69
6	2011	U	1.1.2.014.	3.00.08.25. - VARIAZIONE DA CONSUNTIVO 2010 - DISTRIBUZIONE AVANZO	261,00-	3.00.08.25.	1.08.09.07.00	167
6	2011	U	1.1.2.014.	3.00.08.25. - VARIAZIONE DA CONSUNTIVO 2010 - DISTRIBUZIONE AVANZO	13,75+	3.00.08.25.	1.08.09.09.00	167
6	2011	U	1.1.2.014.	3.00.05.05. - variazione da consuntivo 2010 - distribuzione avanzo	564,18-	3.00.05.05.	1.08.09.10.00	211
6	2011	U	1.1.2.014.	3.00.12.02 VARIAZIONE DA CONSUNTIVO 2010 - DISTRIBUZIONE AVANZO 01/2011	0,40+	3.00.12.02.	1.08.09.14.00	69
6	2011	U	1.1.2.014.	3.00.14.12. variazioni stesso UPB 1° assestamento 5° provvedimento	660,00-	3.00.14.12.	1.09.02.02.00	146
6	2011	U	1.1.2.014.	3.00.07.00.-Variazione da consuntivo 2010-Distribuzione avanzo	875,76+	3.00.07.00.	1.09.02.02.00	159
6	2011	U	1.1.2.014.	3.00.11.23.00 PLF - VARIAZIONI DA CONSUNTIVO 2010 DISTRIBUZIONE AVANZO	284,99+	3.00.11.23.	1.09.04.00.00	171

XVI LEGISLATURA – DISEGNI DI LEGGE E RELAZIONI - DOCUMENTI

6	2011	U	1.1.2.014.	3.00.05.05. - variazione da consuntivo 2010 - distribuzione avanzo	5.471,63-	3.00.05.05.	1.09.04.00.00	211
6	2011	U	1.1.2.014.	3.00.11.23.00 PLF - VARIAZIONI DA CONSUNTIVO 2010 DISTRIBUZIONE AVANZO	6,40+	3.00.11.23.	1.09.07.01.00	171
6	2011	U	1.1.2.014.	3.00.13.03 - Variazioni distribuzione avanzo Bilancio Consuntivo anno 2010	1.025,50+	3.00.13.03.	1.09.07.01.00	224
6	2011	U	1.1.2.014.	SEDE CRA - Variazioni a consuntivo 2010 - distribuzione avanzo	3.000,00-	3.08.	1.09.07.01.00	282
6	2011	U	1.1.2.014.	3.00.06.13. - VARIAZIONE DA CONSUNTIVO 2010 - DISTRIBUZIONE AVANZO	1.197,00-	3.00.06.13.	1.09.07.03.00	125
6	2011	U	1.1.2.014.	3.00.09.00. - variazione da consuntivo 2010 - distribuzione avanzo CRA-ACM	220,00+	3.00.09.00.	1.09.07.03.00	132
6	2011	U	1.1.2.014.	3.00.04.00. (CRA-ABP) - Provved. n. 4 - Variazioni da consuntivo 2010 - distribuzione avanzo	682,27+	3.00.04.00.	1.09.08.01.00	205
6	2011	U	1.1.2.014.	3.00.05.06. - variazione da consuntivo 2010 - distribuzione avanzo	1.178,29-	3.00.05.06.	1.09.99.06.00	189
6	2011	U	1.1.2.014.	3.00.05.05. - variazione da consuntivo 2010 - distribuzione avanzo	223,87-	3.00.05.05.	1.09.99.06.00	211
6	2011	U	1.1.2.014.	3.00.12.02 VARIAZIONE DA CONSUNTIVO 2010 - DISTRIBUZIONE AVANZO 01/2011	0,11-	3.00.12.02.	1.09.99.10.00	69
6	2011	U	1.1.2.014.	3.00.08.22. - VARIAZIONE DA CONSUNTIVO 2010 - DISTRIBUZIONE AVANZO	456,13-	3.00.08.22.	1.09.99.11.00	168
6	2011	U	1.1.2.014.	3.00.02.00. -VARIAZIONE DA CONSUNTIVO 2010 - DISTRIBUZIONE AVANZO	1.581,94+	3.00.02.00.	1.09.99.15.00	220
6	2011	U	1.1.2.014.	3.00.12.00.-VARIAZIONI DA CONSUNTIVO 2010/DISTRIBUZIONE AVANZO	3.237,00+	3.00.12.00.	1.09.99.15.00	58
6	2011	U	1.1.2.014.	3.00.01.00.-variazione da consuntivo 2010.-distribuzione avanzo	15.731,00+	3.00.01.00.	1.09.99.18.00	164
6	2011	U	1.1.2.014.	3.00.05.00. - variazione da consuntivo 2010 - distribuzione avanzo	7.515,00+	3.00.05.00.	1.09.99.18.00	200
6	2011	U	1.1.2.014.	3.00.04.00. (CRA-ABP) - Provved. n. 4 - Variazioni da consuntivo 2010 - distribuzione avanzo	8.300,00+	3.00.04.00.	1.09.99.18.00	205
6	2011	U	1.1.2.014.	3.00.05.05. - variazione da consuntivo 2010 - distribuzione avanzo	9.558,03+	3.00.05.05.	1.09.99.19.00	211
6	2011	U	1.1.2.014.	3.00.02.00. -VARIAZIONE DA CONSUNTIVO 2010 - DISTRIBUZIONE AVANZO	8.209,75+	3.00.02.00.	1.09.99.19.00	220
6	2011	U	1.1.2.014.	3.00.06.13. - VARIAZIONE DA CONSUNTIVO 2010 - DISTRIBUZIONE AVANZO	1.412,58-	3.00.06.13.	1.10.01.02.00	125
6	2011	U	1.1.2.014.	3.00.14.12. variazioni stesso UPB 1° assestamento 5° provvedimento	345,00-	3.00.14.12.	1.10.01.03.00	146
6	2011	U	1.1.2.014.	3.00.06.13. - VARIAZIONE DA CONSUNTIVO 2010 - DISTRIBUZIONE AVANZO	347,05-	3.00.06.13.	1.10.04.03.00	125
6	2011	U	1.1.2.014.	3.00.02.00. -VARIAZIONE DA CONSUNTIVO 2010 - DISTRIBUZIONE AVANZO	0,68+	3.00.02.00.	1.10.04.05.00	220
6	2011	U	1.1.2.014.	3.00.05.05. - variazione da consuntivo 2010 - distribuzione avanzo	0,05+	3.00.05.05.	1.10.04.06.00	211
6	2011	U	1.1.2.014.	3.00.05.05. - variazione da consuntivo 2010 - distribuzione avanzo	0,66+	3.00.05.05.	1.10.04.06.00	211
6	2011	U	1.1.2.014.	3.00.06.13. - VARIAZIONE DA CONSUNTIVO 2010 - DISTRIBUZIONE AVANZO	727,52-	3.00.06.13.	1.10.04.08.00	125
6	2011	U	1.1.2.014.	3.00.04.00. (CRA-ABP) - Provved. n. 4 - Variazioni da consuntivo 2010 - distribuzione avanzo	951,44-	3.00.04.00.	1.10.04.09.00	205
6	2011	U	1.1.2.014.	3.00.03.00 - CR03 - Variazione da consuntivo 2010 - distribuzione avanzo	40,17-	3.00.03.00.	1.10.05.01.00	207
6	2011	U	1.1.2.014.	3.00.03.08-variazioni molto provvisorie da consuntivo	3.350,00-	3.00.03.08.	1.10.05.01.00	59
6	2011	U	1.1.2.014.	3.00.02.00. -VARIAZIONE DA CONSUNTIVO 2010 - DISTRIBUZIONE AVANZO	1.983,14+	3.00.02.00.	1.10.07.19.00	220
6	2011	U	1.1.2.014.	3.00.03.08-variazioni molto provvisorie da consuntivo	1.317,15+	3.00.03.08.	1.10.07.19.00	59
6	2011	U	1.1.2.014.	3.00.02.00. -VARIAZIONE DA CONSUNTIVO 2010 - DISTRIBUZIONE AVANZO	2.706,00-	3.00.02.00.	1.10.07.20.01	220
6	2011	U	1.1.2.014.	3.00.05.20. - variazione da consuntivo 2010 - distribuzione avanzo	1.016,26-	3.00.05.20.	1.10.07.21.00	198
6	2011	U	1.1.2.014.	3.00.07.18 - Variazione da consuntivo 2010 - Distribuzione avanzo	502,56-	3.00.07.18.	1.10.08.07.00	163
6	2011	U	1.1.2.014.	3.00.07.00.-Variazione da consuntivo 2010-Distribuzione avanzo	42,79+	3.00.07.00.	1.10.99.16.00	159
6	2011	U	1.1.2.014.	3.00.03.08-variazioni molto provvisorie da consuntivo	655,47-	3.00.03.08.	1.10.99.17.00	59
6	2011	U	1.1.2.014.	3.00.08.00. - VARIAZIONE DA CONSUNTIVO 2010 - DISTRIBUZIONE AVANZO	1.024,11-	3.00.08.00.	1.99.01.01.01	169
6	2011	U	1.1.2.014.	3.00.08.00. - VARIAZIONE DA CONSUNTIVO 2010 - DISTRIBUZIONE AVANZO	22,87-	3.00.08.00.	1.99.01.01.02	169
6	2011	U	1.1.2.014.	3.00.08.00. - VARIAZIONE DA CONSUNTIVO 2010 - DISTRIBUZIONE AVANZO	0,03+	3.00.08.00.	1.99.01.01.03	169
6	2011	U	1.1.2.014.	3.00.05.00. - variazione da consuntivo 2010 - distribuzione avanzo	762,80-	3.00.05.00.	1.99.01.10.00	200
6	2011	U	1.1.2.014.	3.00.09.00. - variazione da consuntivo 2010 - distribuzione avanzo CRA-ACM	289,00-	3.00.09.00.	1.99.01.17.00	132
6	2011	U	1.1.2.014.	3.00.11.14. - Variazioni da avanzo consuntivo - primo provvedimento	0,85+	3.00.11.14.	1.99.01.17.00	28
6	2011	U	1.1.2.014.	3.00.12.00.-VARIAZIONI DA CONSUNTIVO 2010/DISTRIBUZIONE AVANZO	167,00+	3.00.12.00.	1.99.01.17.00	58
6	2011	U	1.1.2.014.	3.00.09.00. - variazione da consuntivo 2010 - distribuzione avanzo CRA-ACM	5.501,00+	3.00.09.00.	1.99.02.06.01	132
6	2011	U	1.1.2.014.	3.00.14.12. variazioni stesso UPB 1° assestamento 5° provvedimento	2.755,00+	3.00.14.12.	1.99.02.06.01	146
6	2011	U	1.1.2.014.	3.00.08.00. - VARIAZIONE DA CONSUNTIVO 2010 - DISTRIBUZIONE AVANZO	639,66+	3.00.08.00.	1.99.02.06.01	169
6	2011	U	1.1.2.014.	3.00.05.00. - variazione da consuntivo 2010 - distribuzione avanzo	1.362,24-	3.00.05.00.	1.99.02.06.01	200
6	2011	U	1.1.2.014.	3.00.11.14. - Variazioni da avanzo consuntivo - primo provvedimento	408,97+	3.00.11.14.	1.99.02.06.01	28

XVI LEGISLATURA – DISEGNI DI LEGGE E RELAZIONI - DOCUMENTI

6	2011 U	1.1.2.014.	3.00.06.13. - VARIAZIONE DA CONSUNTIVO 2010 - DISTRIBUZIONE AVANZO	550,60-	3.00.06.13.	1.99.02.14.01	125
6	2011 U	1.1.2.014.	3.00.11.14. - Variazioni da avanzo consuntivo - primo provvedimento	0,01+	3.00.11.14.	1.99.02.14.01	28
6	2011 U	1.1.2.014.	3.00.09.00. - variazione da consuntivo 2010 - distribuzione avanzo CRA-ACM	45,00+	3.00.09.00.	1.99.02.15.00	132
6	2011 U	1.1.2.014.	3.00.05.20. - variazione da consuntivo 2010 - distribuzione avanzo	0,30-	3.00.05.20.	1.99.02.15.00	198
6	2011 U	1.1.2.014.	3.00.02.00. - VARIAZIONE DA CONSUNTIVO 2010 - DISTRIBUZIONE AVANZO	3,00+	3.00.02.00.	1.99.02.15.00	220
6	2011 U	1.1.2.014.	3.00.13.00 VARIAZIONI DA CONSUNTIVO 2010	94,00+	3.00.13.00.	1.99.02.15.00	5
6	2011 U	1.1.2.014.	3.00.12.00-VARIAZIONI DA CONSUNTIVO 2010/DISTRIBUZIONE AVANZO	2.550,00+	3.00.12.00.	1.99.02.15.00	58
6	2011 U	1.1.2.014.	3.00.03.08-variazioni molto provvisorie da consuntivo	2.367,00+	3.00.03.08.	1.99.02.15.00	59
6	2011 U	1.1.2.014.	3.00.13.03 - Variazioni distribuzione avanzo Bilancio Consuntivo anno 2010	4.535,08-	3.00.13.03.	1.99.04.07.00	224
6	2011 U	1.1.2.014.	3.00.11.23.00 PLF - VARIAZIONI DA CONSUNTIVO 2010 DISTRIBUZIONE AVANZO	3.419,53-	3.00.11.23.	1.99.04.08.00	171
6	2011 U	1.1.2.014.	3.00.05.05. - variazione da consuntivo 2010 - distribuzione avanzo	0,09-	3.00.05.05.	1.99.04.08.00	211
6	2011 U	1.1.2.014.	3.00.13.03 - Variazioni distribuzione avanzo Bilancio Consuntivo anno 2010	2.073,57+	3.00.13.03.	1.99.04.08.00	224
6	2011 U	1.1.2.014.	3.00.09.00. - variazione da consuntivo 2010 - distribuzione avanzo CRA-ACM	983,00+	3.00.09.00.	1.99.05.09.00	132
6	2011 U	1.1.2.014.	3.00.08.00. - VARIAZIONE DA CONSUNTIVO 2010 - DISTRIBUZIONE AVANZO	298,61-	3.00.08.00.	1.99.05.09.00	169
6	2011 U	1.1.2.014.	3.00.03.00 - CR03 - Variazione da consuntivo 2010 - distribuzione avanzo	2.931,28-	3.00.03.00.	1.99.05.09.00	207
6	2011 U	1.1.2.014.	3.00.04.00. (CRA-ABP) - Provved. n. 4 - Variazioni da consuntivo 2010 - distribuzione avanzo	480,00+	3.00.04.00.	1.99.05.12.00	205
6	2011 U	1.1.2.014.	3.00.03.00 - CR03 - Variazione da consuntivo 2010 - distribuzione avanzo	0,77+	3.00.03.00.	1.99.05.13.00	207
6	2011 U	1.1.2.014.	3.00.14.04 - variazione da consuntivo 2010 - distribuzione avanzo	185,00-	3.00.14.04.	1.99.07.10.00	129
6	2011 U	1.1.2.014.	3.00.14.00 - variazione da consuntivo 2010 - distribuzione avanzo	301,67+	3.00.14.00.	1.99.07.10.00	140
6	2011 U	1.1.2.014.	3.00.04.00. (CRA-ABP) - Provved. n. 4 - Variazioni da consuntivo 2010 - distribuzione avanzo	1.021,17+	3.00.04.00.	1.99.08.14.00	205
6	2011 U	1.1.2.014.	U01-VARIAZIONE DA CONSUNTIVO 2010 - DISTRIBUZIONE AVANZO	20.000,00+	3.00.02.01.	1.99.08.14.00	208
6	2011 U	1.1.2.014.	3.00.05.05. - variazione da consuntivo 2010 - distribuzione avanzo	2.173,85-	3.00.05.05.	1.99.08.14.00	211
6	2011 U	1.1.2.014.	3.00.13.03 - Variazioni distribuzione avanzo Bilancio Consuntivo anno 2010	222,00-	3.00.13.03.	1.99.08.14.00	224
6	2011 U	1.1.2.014.	3.00.05.05. - variazione da consuntivo 2010 - distribuzione avanzo	825,45-	3.00.05.05.	1.99.08.15.00	211
6	2011 U	1.1.2.014.	3.00.02.00. - VARIAZIONE DA CONSUNTIVO 2010 - DISTRIBUZIONE AVANZO	0,98+	3.00.02.00.	1.99.08.15.00	220
6	2011 U	1.1.2.014.	3.00.05.20. - variazione da consuntivo 2010 - distribuzione avanzo	1.810,00+	3.00.05.20.	1.99.08.16.00	198
6	2011 U	1.1.2.014.	3.00.05.05. - variazione da consuntivo 2010 - distribuzione avanzo	1,00+	3.00.05.05.	1.99.09.04.00	211
6	2011 U	1.1.2.014.	3.00.05.05. - variazione da consuntivo 2010 - distribuzione avanzo	7.434,63-	3.00.05.05.	1.99.09.11.01	211
6	2011 U	1.1.2.014.	3.00.06.30. - variazione da consuntivo 2010 - distribuzione avanzo	279,82-	3.00.06.30.	1.99.99.57.02	131
6	2011 U	1.1.2.014.	3.00.09.00. - variazione da consuntivo 2010 - distribuzione avanzo CRA-ACM	140,00-	3.00.09.00.	1.99.99.57.02	132
6	2011 U	1.1.2.014.	3.00.06.19. - variazioni da consuntivo 2010 - distribuzione avanzo	586,96-	3.00.06.19.	1.99.99.57.02	136
6	2011 U	1.1.2.014.	3.00.08.00. - VARIAZIONE DA CONSUNTIVO 2010 - DISTRIBUZIONE AVANZO	248,20+	3.00.08.00.	1.99.99.57.02	169
6	2011 U	1.1.2.014.	3.00.05.05. - variazione da consuntivo 2010 - distribuzione avanzo	917,00-	3.00.05.05.	1.99.99.57.02	211
6	2011 U	1.1.2.014.	3.00.11.23.00 PLF - VARIAZIONI DA CONSUNTIVO 2010 DISTRIBUZIONE AVANZO	200,78-	3.00.11.23.	1.99.99.58.00	171
6	2011 U	1.1.2.014.	3.00.14.00 - variazione da consuntivo 2010 - distribuzione avanzo	0,67+	3.00.14.00.	1.99.99.A1.01	140
6	2011 U	1.1.2.014.	3.00.05.05. - variazione da consuntivo 2010 - distribuzione avanzo	3,08+	3.00.05.05.	1.99.99.A1.01	211
6	2011 U	1.1.2.014.	3.00.02.00. - VARIAZIONE DA CONSUNTIVO 2010 - DISTRIBUZIONE AVANZO	18,72+	3.00.02.00.	1.99.99.A1.01	220
6	2011 U	1.1.2.014.	3.00.07.27. - VARIAZIONE DA CONSUNTIVO 2010 - DISTRIBUZIONE AVANZO	1.692,44-	3.00.07.27.	1.99.99.A1.01	47
6	2011 U	1.1.2.014.	3.00.09.00. - variazione da consuntivo 2010 - distribuzione avanzo CRA-ACM	843,54+	3.00.09.00.	1.99.99.A3.01	132
6	2011 U	1.1.2.014.	3.00.11.00 - VARIAZIONE DA CONSUNTIVO 2010 - DISTRIBUZIONE AVANZO	609,47+	3.00.11.00.	1.99.99.A3.01	152
6	2011 U	1.1.2.014.	3.00.04.00. (CRA-ABP) - Provved. n. 4 - Variazioni da consuntivo 2010 - distribuzione avanzo	1.115,71-	3.00.04.00.	1.99.99.A3.01	205
6	2011 U	1.1.2.014.	3.00.03.00 - CR03 - Variazione da consuntivo 2010 - distribuzione avanzo	167,18-	3.00.03.00.	1.99.99.A3.01	207
6	2011 U	1.1.2.014.	3.00.12.00-VARIAZIONI DA CONSUNTIVO 2010/DISTRIBUZIONE AVANZO	876,55+	3.00.12.00.	1.99.99.A3.01	58
6	2011 U	1.1.2.014.	3.00.03.00 - CR03 - Variazione da consuntivo 2010 - distribuzione avanzo	0,18+	3.00.03.00.	1.99.99.B6.00	207
6	2011 U	1.1.2.014.	3.00.05.20. - variazione da consuntivo 2010 - distribuzione avanzo	433,00+	3.00.05.20.	1.99.99.B8.00	198
6	2011 U	1.1.2.014.	3.00.05.00. - variazione da consuntivo 2010 - distribuzione avanzo	1.825,79-	3.00.05.00.	1.99.99.B8.00	200
6	2011 U	1.1.2.014.	3.00.05.05. - variazione da consuntivo 2010 - distribuzione avanzo	384,23-	3.00.05.05.	1.99.99.B8.00	211

XVI LEGISLATURA – DISEGNI DI LEGGE E RELAZIONI - DOCUMENTI

6	2011 U	1.1.2.014.	3.00.07.27. - VARIAZIONE DA CONSUNTIVO 2010 - DISTRIBUZIONE AVANZO	1.332,13-	3.00.07.27.	1.99.99.88.00	47
6	2011 U	1.1.2.014.	3.00.09.00. - variazione da consuntivo 2010 - distribuzione avanzo CRA-ACM	9.922,00+	3.00.09.00.	1.99.99.C2.00	132
6	2011 U	1.1.2.014.	3.00.06.30. - variazione da consuntivo 2010 - distribuzione avanzo	774,00+	3.00.06.30.	2.01.99.08.00	131
6	2011 U	1.1.2.014.	3.00.06.30. - variazione da consuntivo 2010 - distribuzione avanzo	19.129,58+	3.00.06.30.	2.01.99.08.01	131
6	2011 U	1.1.2.014.	3.00.06.19. - variazioni da consuntivo 2010 - distribuzione avanzo	1.952,00-	3.00.06.19.	2.01.99.09.00	136
6	2011 U	1.1.2.014.	3.00.14.00. - variazione da consuntivo 2010 - distribuzione avanzo	416,94+	3.00.14.00.	2.01.99.09.00	140
6	2011 U	1.1.2.014.	3.00.08.25. - VARIAZIONE DA CONSUNTIVO 2010 - DISTRIBUZIONE AVANZO	131,00-	3.00.08.25.	2.01.99.09.00	167
6	2011 U	1.1.2.014.	3.00.11.23.00 PLF - VARIAZIONI DA CONSUNTIVO 2010 DISTRIBUZIONE AVANZO	170,98+	3.00.11.23.	2.01.99.09.00	171
6	2011 U	1.1.2.014.	3.00.05.20. - variazione da consuntivo 2010 - distribuzione avanzo	33,22+	3.00.05.20.	2.01.99.09.00	198
6	2011 U	1.1.2.014.	3.00.05.00. - variazione da consuntivo 2010 - distribuzione avanzo	677,47-	3.00.05.00.	2.01.99.09.00	200
6	2011 U	1.1.2.014.	3.00.04.00. (CRA-ABP) - Provved. n. 4 - Variazioni da consuntivo 2010 - distribuzione avanzo	399,08-	3.00.04.00.	2.01.99.09.00	205
6	2011 U	1.1.2.014.	U01-VARIAZIONE DA CONSUNTIVO 2010 - DISTRIBUZIONE AVANZO	1.435,67-	3.00.02.01.	2.01.99.09.00	208
6	2011 U	1.1.2.014.	3.00.05.05. - variazione da consuntivo 2010 - distribuzione avanzo	677,47-	3.00.05.05.	2.01.99.09.00	211
6	2011 U	1.1.2.014.	3.00.10.07. - VARIAZIONI DA CONSUNTIVO 2010 - DISTRIBUZIONE AVANZO	1.062,79-	3.00.10.07.	2.01.99.09.00	212
6	2011 U	1.1.2.014.	3.00.02.00. -VARIAZIONE DA CONSUNTIVO 2010 - DISTRIBUZIONE AVANZO	0,69-	3.00.02.00.	2.01.99.09.00	220
6	2011 U	1.1.2.014.	3.00.07.27. - VARIAZIONE DA CONSUNTIVO 2010 - DISTRIBUZIONE AVANZO	2.474,56-	3.00.07.27.	2.01.99.09.00	47
6	2011 U	1.1.2.014.	3.00.12.00-VARIAZIONI DA CONSUNTIVO 2010/DISTRIBUZIONE AVANZO	1.762,30-	3.00.12.00.	2.01.99.09.00	58
6	2011 U	1.1.2.014.	3.00.12.02 VARIAZIONE DA CONSUNTIVO 2010 - DISTRIBUZIONE AVANZO 01/2011	920,00-	3.00.12.02.	2.01.99.09.00	69
6	2011 U	1.1.2.014.	SEDE CRA - Variazioni a consuntivo 2010 - distribuzione avanzo	14.343,00-	3.08.	2.01.99.09.01	282
6	2011 U	1.1.2.014.	3.00.09.00. - variazione da consuntivo 2010 - distribuzione avanzo CRA-ACM	185,00+	3.00.09.00.	2.01.99.09.01	132
6	2011 U	1.1.2.014.	3.00.14.00. - variazione da consuntivo 2010 - distribuzione avanzo	101,10+	3.00.14.00.	2.01.99.09.01	140
6	2011 U	1.1.2.014.	3.00.08.25. - VARIAZIONE DA CONSUNTIVO 2010 - DISTRIBUZIONE AVANZO	435,00-	3.00.08.25.	2.01.99.09.01	167
6	2011 U	1.1.2.014.	3.00.04.00. (CRA-ABP) - Provved. n. 4 - Variazioni da consuntivo 2010 - distribuzione avanzo	2,04-	3.00.04.00.	2.01.99.09.01	205
6	2011 U	1.1.2.014.	3.00.05.05. - variazione da consuntivo 2010 - distribuzione avanzo	0,41+	3.00.05.05.	2.01.99.09.01	211
6	2011 U	1.1.2.014.	3.00.11.14. - Variazioni da avanzo consuntivo - primo provvedimento	0,50+	3.00.11.14.	2.01.99.09.01	28
6	2011 U	1.1.2.014.	3.00.12.00-VARIAZIONI DA CONSUNTIVO 2010/DISTRIBUZIONE AVANZO	488,04-	3.00.12.00.	2.01.99.09.01	58
6	2011 U	1.1.2.014.	3.00.12.02 VARIAZIONE DA CONSUNTIVO 2010 - DISTRIBUZIONE AVANZO 01/2011	164,07-	3.00.12.02.	2.01.99.09.01	69
6	2011 U	1.1.2.014.	SEDE CRA - Variazioni a consuntivo 2010 - distribuzione avanzo	11.083,00-	3.08.	2.01.99.09.01	282
6	2011 U	1.1.2.014.	3.00.02.00. -VARIAZIONE DA CONSUNTIVO 2010 - DISTRIBUZIONE AVANZO	1.700,62+	3.00.02.00.	2.02.99.08.00	220
6	2011 U	1.1.2.014.	3.00.12.00-VARIAZIONI DA CONSUNTIVO 2010/DISTRIBUZIONE AVANZO	0,94+	3.00.02.00.	2.05.99.00.00	220
6	2011 U	1.1.2.014.	SEDE CRA - Variazioni a consuntivo 2010 - distribuzione avanzo	50,13+	3.00.12.00.	2.99.99.01.00	58
6	2011 U	1.1.2.014.	SEDE CRA - Variazioni a consuntivo 2010 - distribuzione avanzo	2.133,00+	3.08.	2.99.99.07.01	282
6	2011 U	1.1.2.014.	SEDE CRA - CR03 - Variazione da consuntivo 2010 - distribuzione avanzo	4.300,00+	3.08.	2.99.99.08.01	282
6	2011 U	1.1.2.014.	SEDE CRA - Variazioni a consuntivo 2010 - distribuzione avanzo	316,07-	3.00.03.00.	2.99.99.10.00	207
6	2011 U	1.1.2.014.	3.00.02.00. -VARIAZIONI DA CONSUNTIVO 2010 - DISTRIBUZIONE AVANZO	24.200,00-	3.08.	2.99.99.16.00	282
6	2011 U	1.1.2.014.	3.00.08.00. - VARIAZIONE DA CONSUNTIVO 2010 - DISTRIBUZIONE AVANZO	1.159,78+	3.00.02.00.	2.99.99.19.00	220
6	2011 U	1.1.2.014.	3.00.08.00. - VARIAZIONE DA CONSUNTIVO 2010 - DISTRIBUZIONE AVANZO	207,39-	3.00.08.00.	3.01.99.01.01	169
6	2011 U	1.1.2.014.	3.00.08.00. - VARIAZIONE DA CONSUNTIVO 2010 - DISTRIBUZIONE AVANZO	3.490,00-	3.00.08.00.	3.01.99.03.00	169
6	2011 U	1.1.2.014.	3.00.14.00. - variazione da consuntivo 2010 - distribuzione avanzo	850,10+	3.00.14.00.	3.01.99.04.00	140
6	2011 U	1.1.2.014.	3.00.14.00. - variazione da consuntivo 2010 - distribuzione avanzo	79,74-	3.00.14.00.	3.01.99.04.01	140
6	2011 U	1.1.2.014.	3.00.14.00. - variazione da consuntivo 2010 - distribuzione avanzo	766,35-	3.00.14.00.	3.01.99.04.02	140
6	2011 U	1.1.2.014.	3.00.06.19. - variazioni da consuntivo 2010 - distribuzione avanzo	7.486,00+	3.00.06.19.	3.01.99.06.00	136
6	2011 U	1.1.2.014.	3.00.05.00. - variazione da consuntivo 2010 - distribuzione avanzo	937,00-	3.00.05.00.	3.01.99.07.00	200
6	2011 U	1.1.2.014.	3.00.14.10-Variazioni da consuntivo 2010-distribuzione avanzo	1.000,00+	3.00.14.10.	3.01.99.08.01	154
6	2011 U	1.1.2.014.	3.00.03.08-variazioni molto provvisorie da consuntivo	456,32-	3.00.03.08.	3.01.99.08.02	59
6	2011 U	1.1.2.014.	3.00.01.00-variazione da consuntivo 2010-distribuzione avanzo	0,34+	3.00.01.00.	3.01.99.20.00	164
6	2011 U	1.1.2.014.	3.00.01.00-variazione da consuntivo 2010-distribuzione avanzo	15,48+	3.00.01.00.	3.01.99.22.00	164

XVI LEGISLATURA – DISEGNI DI LEGGE E RELAZIONI - DOCUMENTI

6	2011 U	1.1.2.014.	3.00.05.00. - variazione da consuntivo 2010 - distribuzione avanzo	280,00-	3.00.05.00.	3.01.99.25.00	200
6	2011 U	1.1.2.014.	3.00.08.00. - VARIAZIONE DA CONSUNTIVO 2010 - DISTRIBUZIONE AVANZO	1,32+	3.00.08.00.	3.01.99.26.00	169
6	2011 U	1.1.2.014.	3.00.07.17. provv. 4 distribuzione avanzo -	413,95+	3.00.07.17.	3.02.99.02.01	148
6	2011 U	1.1.2.014.	3.00.08.00. - VARIAZIONE DA CONSUNTIVO 2010 - DISTRIBUZIONE AVANZO	1,02+	3.00.08.00.	3.02.99.14.00	169
6	2011 U	1.1.2.014.	3.00.11.00. - VARIAZIONE DA CONSUNTIVO 2010 - DISTRIBUZIONE AVANZO - PROV. N. 2 -	1.589,00+	3.00.11.00.	3.03.99.12.02	152
6	2011 U	1.1.2.014.	3.00.05.20. - variazione da consuntivo 2010 - distribuzione avanzo	5.076,00+	3.00.05.20.	3.03.99.17.00	198
6	2011 U	1.1.2.014.	3.00.02.00. - VARIAZIONE DA CONSUNTIVO 2010 - DISTRIBUZIONE AVANZO	1,60+	3.00.02.00.	3.04.99.33.00	220
6	2011 U	1.1.2.014.	3.00.05.05. - variazione da consuntivo 2010 - distribuzione avanzo	0,18+	3.00.05.05.	3.99.00.07.00	211
6	2011 U	1.1.2.014.	3.00.06.13. - VARIAZIONE DA CONSUNTIVO 2010 - DISTRIBUZIONE AVANZO	75,15-	3.00.06.13.	3.99.00.10.00	125
6	2011 U	1.1.2.014.	3.00.05.20. - variazione da consuntivo 2010 - distribuzione avanzo	16,00-	3.00.05.20.	3.99.00.11.00	198
6	2011 U	1.1.2.014.	3.00.08.00. - VARIAZIONE DA CONSUNTIVO 2010 - DISTRIBUZIONE AVANZO	74,87-	3.00.08.00.	3.99.00.16.00	169
6	2011 U	1.1.2.014.	3.00.11.00. - VARIAZIONE DA CONSUNTIVO 2010 - DISTRIBUZIONE AVANZO - PROV. N. 2 -	569,06-	3.00.11.00.	3.99.99.04.00	152
6	2011 U	1.1.2.014.	3.00.08.00. - VARIAZIONE DA CONSUNTIVO 2010 - DISTRIBUZIONE AVANZO	77,00-	3.00.08.00.	3.99.99.07.00	169
6	2011 U	1.1.2.014.	3.00.05.05. - variazione da consuntivo 2010 - distribuzione avanzo	652,68+	3.00.05.05.	3.99.99.08.00	211
6	2011 U	1.1.2.014.	3.00.15.00. - Distribuzione avanzo anno 2010	669,00-	3.00.15.00.	3.99.99.14.00	37
6	2011 U	1.1.2.014.	3.00.04.00. (CRA-ABP) - Proved. n. 4 - Variazioni da consuntivo 2010 - distribuzione avanzo	190,00+	3.00.04.00.	3.99.99.21.01	205
6	2011 U	1.1.2.014.	3.00.13.00. VARIAZIONI DA CONSUNTIVO 2010	650,00-	3.00.13.00.	3.99.99.23.00	5
6	2011 U	1.1.2.014.	3.00.11.23.00 PLF - VARIAZIONI DA CONSUNTIVO 2010 DISTRIBUZIONE AVANZO	0,48+	3.00.11.23.	3.99.99.24.00	171
6	2011 U	1.1.2.014.	3.00.14.09 - Variazione da Consuntivo 2010 - Distribuzione avanzo	450,00+	3.00.14.09.	3.99.99.26.00	157
6	2011 U	1.1.2.014.	3.00.01.00.-variazione da consuntivo 2010-distribuzione avanzo	766,68-	3.00.01.00.	3.99.99.26.00	164
6	2011 U	1.1.2.014.	3.00.05.00. - variazione da consuntivo 2010 - distribuzione avanzo	230,00-	3.00.05.00.	3.99.99.26.00	200
6	2011 U	1.1.2.014.	3.00.08.00. - VARIAZIONE DA CONSUNTIVO 2010 - DISTRIBUZIONE AVANZO	0,31+	3.00.08.00.	3.99.99.32.00	169
6	2011 U	1.1.2.014.	3.00.06.30. - variazione da consuntivo 2010 - distribuzione avanzo	1.355,23-	3.00.06.30.	3.99.99.38.02	131
6	2011 U	1.1.2.014.	3.00.06.19. - variazioni da consuntivo 2010 - distribuzione avanzo	1.590,00+	3.00.06.19.	3.99.99.41.00	136
6	2011 U	1.1.2.014.	3.00.03.08.-variazioni molto provvisorie da consuntivo	678,19+	3.00.03.08.	3.99.99.42.00	59
6	2011 U	1.1.2.014.	3.00.06.13. - VARIAZIONE DA CONSUNTIVO 2010 - DISTRIBUZIONE AVANZO	108,73+	3.00.06.13.	3.99.99.99.99	125
6	2011 U	1.1.2.014.	3.00.14.12. variazioni stesso UPB 1^ assestamento 5^ provvedimento	1.742,00-	3.00.14.12.	3.99.99.99.99	146
6	2011 U	1.1.2.014.	3.00.11.00. - VARIAZIONE DA CONSUNTIVO 2010 - DISTRIBUZIONE AVANZO - PROV. N. 2 -	5.017,17+	3.00.11.00.	3.99.99.99.99	152
6	2011 U	1.1.2.014.	3.00.11.23.00 PLF - VARIAZIONI DA CONSUNTIVO 2010 DISTRIBUZIONE AVANZO	1.057,21+	3.00.11.23.	3.99.99.99.99	171
6	2011 U	1.1.2.014.	3.00.05.20. - variazione da consuntivo 2010 - distribuzione avanzo	20,66-	3.00.05.20.	3.99.99.99.99	198
6	2011 U	1.1.2.014.	3.00.05.00. - variazione da consuntivo 2010 - distribuzione avanzo	421,00-	3.00.05.00.	3.99.99.99.99	200
6	2011 U	1.1.2.014.	3.00.04.00. (CRA-ABP) - Proved. n. 4 - Variazioni da consuntivo 2010 - distribuzione avanzo	70,00+	3.00.04.00.	3.99.99.99.99	205
6	2011 U	1.1.2.014.	3.00.13.03 - Variazioni distribuzione avanzo Bilancio Consuntivo anno 2010	164,96+	3.00.13.03.	3.99.99.99.99	224
6	2011 U	1.1.2.014.	3.00.07.27. - VARIAZIONE DA CONSUNTIVO 2010 - DISTRIBUZIONE AVANZO	0,97+	3.00.07.27.	3.99.99.99.99	47
6	2011 U	1.1.2.014.	3.00.12.00.-VARIAZIONI DA CONSUNTIVO 2010/DISTRIBUZIONE AVANZO	1.289,32+	3.00.12.00.	3.99.99.99.99	58
6	2011 U	1.1.2.014.	3.00.01.00.-variazione da consuntivo 2010-distribuzione avanzo	1.553,68-	3.00.01.00.	4.08.99.01.00	164
6	2011 U	1.1.2.014.	I 3.00.13.29. VARIAZIONI DA CONSUNTIVO 2010	2.000,00+	3.00.13.29.	4.12.99.01.00	6
6	2011 U	1.1.2.014.	3.00.05.00. - variazione da consuntivo 2010 - distribuzione avanzo	982,15-	3.00.05.00.	4.13.99.01.00	200
6	2011 U	1.1.2.014.	3.00.07.00.-Variazione da consuntivo 2010-Distribuzione avanzo	12,85+	3.00.07.00.	4.18.99.01.00	159
6	2011 U	1.1.2.014.	3.00.14.12. variazioni stesso UPB 1^ assestamento 5^ provvedimento	2.276,00+	3.00.14.12.	4.22.99.01.00	146
6	2011 U	1.1.2.014.	3.00.06.13. - VARIAZIONE DA CONSUNTIVO 2010 - DISTRIBUZIONE AVANZO	2.377,00-	3.00.06.13.	4.23.99.01.00	125
6	2011 U	1.1.2.014.	3.00.12.00.-VARIAZIONI DA CONSUNTIVO 2010/DISTRIBUZIONE AVANZO	6.356,59+	3.00.12.00.	4.26.99.01.00	58
6	2011 U	1.1.2.014.	3.00.05.20. - variazione da consuntivo 2010 - distribuzione avanzo	900,00+	3.00.05.20.	4.38.99.01.00	198
6	2011 U	1.1.2.014.	SEDE CRA - Variazioni consuntivo 2010 - distribuzione avanzo ordinario	325.301,00+	4.00.	6.00.00.00.00	290
6	2011 U	1.1.2.014.	3.00.14.09 - Variazione da Consuntivo 2010 - Distribuzione avanzo	228,66+	3.00.14.09.	6.01.02.14.00	157
6	2011 U	1.1.2.014.	3.00.14.00 - variazione da consuntivo 2010 - distribuzione avanzo	251,00-	3.00.14.00.	6.01.02.28.00	140
6	2011 U	1.1.2.014.	3.00.07.18 - Variazione da consuntivo 2010 - Distribuzione avanzo	937,38+	3.00.07.18.	6.01.02.28.00	163

XVI LEGISLATURA – DISEGNI DI LEGGE E RELAZIONI - DOCUMENTI

6	2011 U	1.1.2.014.	3.00.05.20. - variazione da consuntivo 2010 - distribuzione avanzo	0,47-	3.00.05.20.	6.01.02.28.00	198
6	2011 U	1.1.2.014.	3.00.13.00 VARIAZIONI DA CONSUNTIVO 2010	700,00-	3.00.13.00.	6.01.02.28.00	5
6	2011 U	1.1.2.014.	3.00.05.20. - variazione da consuntivo 2010 - distribuzione avanzo	11,481,24-	3.00.05.20.	6.01.02.30.00	198
6	2011 U	1.1.2.014.	3.00.06.13. - VARIAZIONE DA CONSUNTIVO 2010 - DISTRIBUZIONE AVANZO	10,00-	3.00.06.13.	6.02.05.02.00	125
6	2011 U	1.1.2.014.	3.00.09.00. - variazione da consuntivo 2010 - distribuzione avanzo CRA-ACM	1,254,44+	3.00.09.00.	6.02.05.03.01	132
6	2011 U	1.1.2.014.	3.00.02.00. -VARIAZIONE DA CONSUNTIVO 2010 - DISTRIBUZIONE AVANZO	1,562,68+	3.00.02.00.	6.04.06.03.00	220
6	2011 U	1.1.2.014.	3.00.01.00.-variazione da consuntivo 2010-distribuzione avanzo	280,00-	3.00.01.00.	9.90.90.10.00	164
6	2011 U	1.1.2.014.	3.00.05.20. - variazione da consuntivo 2010 - distribuzione avanzo	0,38+	3.00.05.20.	9.90.90.82.00	198
6	2011 U	1.1.2.014.	3.00.12.00.-VARIAZIONI DA CONSUNTIVO 2010/DISTRIBUZIONE AVANZO	514,00-	3.00.12.00.	9.99.99.01.00	58
		1.1.2.014.	Oneri previdenziali ed assistenziali a carico dell'ente	409,672,42+			
6	2011 U	1.1.2.015.	3.00.14.09 - Variazione da Consuntivo 2010 - Distribuzione avanzo	1,267,22-	3.00.14.09.	1.01.02.22.00	157
6	2011 U	1.1.2.015.	3.00.14.00 - variazione da consuntivo 2010 - distribuzione avanzo	68,00-	3.00.14.00.	1.01.08.01.00	140
6	2011 U	1.1.2.015.	3.00.09.00. - variazione da consuntivo 2010 - distribuzione avanzo CRA-ACM	968,00-	3.00.09.00.	1.01.99.08.01	132
6	2011 U	1.1.2.015.	3.00.08.00. - VARIAZIONE DA CONSUNTIVO 2010 - DISTRIBUZIONE AVANZO	284,97+	3.00.08.00.	1.03.02.20.00	169
6	2011 U	1.1.2.015.	3.00.09.00. - variazione da consuntivo 2010 - distribuzione avanzo CRA-ACM	563,00-	3.00.09.00.	1.03.02.23.00	132
6	2011 U	1.1.2.015.	3.00.08.00. - VARIAZIONE DA CONSUNTIVO 2010 - DISTRIBUZIONE AVANZO	8,45-	3.00.08.00.	1.03.99.07.01	169
6	2011 U	1.1.2.015.	3.00.09.00. - variazione da consuntivo 2010 - distribuzione avanzo CRA-ACM	2,458,00-	3.00.09.00.	1.03.99.39.01	132
6	2011 U	1.1.2.015.	3.00.04.15. (CRA-VIV) - Provved. n. 1 - Variazioni da consuntivo 2010 - distribuzione avanzo	634,14+	3.00.04.15.	1.04.02.03.00	206
6	2011 U	1.1.2.015.	3.00.11.14. - Variazioni da avanzo consuntivo - primo provvedimento	153,47-	3.00.11.14.	1.04.02.03.00	28
6	2011 U	1.1.2.015.	3.00.11.14. - Variazioni da avanzo consuntivo - primo provvedimento	23,65-	3.00.11.14.	1.04.02.07.00	28
6	2011 U	1.1.2.015.	3.00.11.14. - Variazioni da avanzo consuntivo - primo provvedimento	135,30-	3.00.11.14.	1.04.02.08.00	28
6	2011 U	1.1.2.015.	3.00.11.14. - Variazioni da avanzo consuntivo - primo provvedimento	61,10-	3.00.11.14.	1.04.03.01.00	28
6	2011 U	1.1.2.015.	3.00.02.00. -VARIAZIONE DA CONSUNTIVO 2010 - DISTRIBUZIONE AVANZO	0,17-	3.00.02.00.	1.04.04.05.00	220
6	2011 U	1.1.2.015.	3.00.09.16. - variazione da consuntivo 2010 - distribuzione avanzo	500,00+	3.00.09.16.	1.04.99.01.01	127
6	2011 U	1.1.2.015.	3.00.11.00. - VARIAZIONE DA CONSUNTIVO 2010 - DISTRIBUZIONE AVANZO - PROW. N. 2 -	278,71+	3.00.11.00.	1.05.01.06.00	152
6	2011 U	1.1.2.015.	3.00.11.00. - VARIAZIONE DA CONSUNTIVO 2010 - DISTRIBUZIONE AVANZO - PROW. N. 2 -	180,89+	3.00.11.00.	1.05.07.13.00	152
6	2011 U	1.1.2.015.	3.00.14.00. - variazione da consuntivo 2010 - distribuzione avanzo	0,40+	3.00.14.00.	1.07.02.15.01	140
6	2011 U	1.1.2.015.	3.00.03.00. - CR03 - Variazione da consuntivo 2010 - distribuzione avanzo	724,00-	3.00.03.00.	1.07.05.01.00	207
6	2011 U	1.1.2.015.	3.00.13.03. - Variazioni distribuzione avanzo Bilancio Consuntivo anno 2010	208,60-	3.00.13.03.	1.07.05.01.00	224
6	2011 U	1.1.2.015.	3.00.14.00. - variazione da consuntivo 2010 - distribuzione avanzo	0,20+	3.00.14.00.	1.07.08.03.00	140
6	2011 U	1.1.2.015.	3.00.06.26. - VARIAZIONI DA CONSUNTIVO 2010 - DISTRIBUZIONE AVANZO	675,00+	3.00.06.26.	1.07.99.32.00	183
6	2011 U	1.1.2.015.	3.00.11.23.00 PLF - VARIAZIONI DA CONSUNTIVO 2010 DISTRIBUZIONE AVANZO	929,83-	3.00.11.23.	1.09.04.00.00	171
6	2011 U	1.1.2.015.	3.00.05.05. - variazione da consuntivo 2010 - distribuzione avanzo	190,05-	3.00.05.05.	1.09.04.00.00	211
6	2011 U	1.1.2.015.	3.00.13.03. - Variazioni distribuzione avanzo Bilancio Consuntivo anno 2010	184,76-	3.00.13.03.	1.09.04.00.00	224
6	2011 U	1.1.2.015.	3.00.02.00. -VARIAZIONE DA CONSUNTIVO 2010 - DISTRIBUZIONE AVANZO	0,65+	3.00.02.00.	1.09.08.01.00	220
6	2011 U	1.1.2.015.	3.00.04.00. (CRA-ABP) - Provved. n. 4 - Variazioni da consuntivo 2010 - distribuzione avanzo	1,300,00+	3.00.04.00.	1.09.99.18.00	205
6	2011 U	1.1.2.015.	3.00.02.00. -VARIAZIONE DA CONSUNTIVO 2010 - DISTRIBUZIONE AVANZO	1,121,09+	3.00.02.00.	1.09.99.19.00	220
6	2011 U	1.1.2.015.	3.00.14.12. variazioni stesso UPB 1° assaestamento 5° provvedimento	280,00-	3.00.14.12.	1.10.01.03.00	146
6	2011 U	1.1.2.015.	3.00.04.00. (CRA-ABP) - Provved. n. 4 - Variazioni da consuntivo 2010 - distribuzione avanzo	98,00-	3.00.04.00.	1.10.04.09.00	205
6	2011 U	1.1.2.015.	3.00.03.00. - CR03 - Variazione da consuntivo 2010 - distribuzione avanzo	111,40-	3.00.03.00.	1.10.05.01.00	207
6	2011 U	1.1.2.015.	3.00.03.08.-variazioni molto provvisorie da consuntivo	315,00-	3.00.03.08.	1.10.05.01.00	59
6	2011 U	1.1.2.015.	3.00.02.00. -VARIAZIONE DA CONSUNTIVO 2010 - DISTRIBUZIONE AVANZO	409,00-	3.00.02.00.	1.10.07.19.00	220
6	2011 U	1.1.2.015.	3.00.03.08.-variazioni molto provvisorie da consuntivo	403,32-	3.00.03.08.	1.10.07.19.00	59
6	2011 U	1.1.2.015.	3.00.02.00. -VARIAZIONE DA CONSUNTIVO 2010 - DISTRIBUZIONE AVANZO	0,57+	3.00.02.00.	1.10.07.20.00	220
6	2011 U	1.1.2.015.	3.00.02.00. -VARIAZIONE DA CONSUNTIVO 2010 - DISTRIBUZIONE AVANZO	403,00-	3.00.02.00.	1.10.07.20.01	220
6	2011 U	1.1.2.015.	3.00.07.18 - Variazione da consuntivo 2010 - Distribuzione avanzo	288,00+	3.00.07.18.	1.10.08.07.00	163
6	2011 U	1.1.2.015.	3.00.08.00. - VARIAZIONE DA CONSUNTIVO 2010 - DISTRIBUZIONE AVANZO	126,98-	3.00.08.00.	1.99.01.01.01	169

XVI LEGISLATURA – DISEGNI DI LEGGE E RELAZIONI - DOCUMENTI

6	2011 U	1.1.2.015.	3.00.08.00. - VARIAZIONE DA CONSUNTIVO 2010 - DISTRIBUZIONE AVANZO	250,84+	3.00.08.00.	1.99.01.01.02	169
6	2011 U	1.1.2.015.	3.00.02.00. - VARIAZIONE DA CONSUNTIVO 2010 - DISTRIBUZIONE AVANZO	651,00-	3.00.02.00.	1.99.01.10.01	220
6	2011 U	1.1.2.015.	3.00.09.00. - variazione da consuntivo 2010 - distribuzione avanzo CRA-ACM	560,00-	3.00.09.00.	1.99.01.17.00	132
6	2011 U	1.1.2.015.	3.00.09.00. - variazione da consuntivo 2010 - distribuzione avanzo CRA-ACM	560,00-	3.00.09.00.	1.99.02.06.01	132
6	2011 U	1.1.2.015.	3.00.08.00. - VARIAZIONE DA CONSUNTIVO 2010 - DISTRIBUZIONE AVANZO	899,37+	3.00.08.00.	1.99.02.06.01	169
6	2011 U	1.1.2.015.	3.00.11.14. - Variazioni da avanzo consuntivo - primo provvedimento	255,23+	3.00.11.14.	1.99.02.06.01	28
6	2011 U	1.1.2.015.	3.00.09.00. - variazione da consuntivo 2010 - distribuzione avanzo CRA-ACM	165,00-	3.00.09.00.	1.99.02.15.00	132
6	2011 U	1.1.2.015.	3.00.03.00. - CR03 - Variazione da consuntivo 2010 - distribuzione avanzo	554,42-	3.00.03.00.	1.99.05.09.00	207
6	2011 U	1.1.2.015.	3.00.14.04 - variazione da consuntivo 2010 - distribuzione avanzo	794,32-	3.00.14.04.	1.99.07.10.00	129
6	2011 U	1.1.2.015.	3.00.14.00 - variazione da consuntivo 2010 - distribuzione avanzo	0,20+	3.00.14.00.	1.99.07.10.00	140
6	2011 U	1.1.2.015.	3.00.04.00. (CRA-ABP) - Provved. n. 4 - Variazioni da consuntivo 2010 - distribuzione avanzo	267,02-	3.00.04.00.	1.99.08.14.00	205
6	2011 U	1.1.2.015.	U01-VARIAZIONE DA CONSUNTIVO 2010 - DISTRIBUZIONE AVANZO	7.000,00+	3.00.02.01.	1.99.08.14.00	208
6	2011 U	1.1.2.015.	3.00.05.05. - variazione da consuntivo 2010 - distribuzione avanzo	1.000,00+	3.00.05.05.	1.99.09.04.00	211
6	2011 U	1.1.2.015.	3.00.09.00. - variazione da consuntivo 2010 - distribuzione avanzo CRA-ACM	190,00-	3.00.09.00.	1.99.09.57.02	132
6	2011 U	1.1.2.015.	3.00.11.23.00 PLF - VARIAZIONI DA CONSUNTIVO 2010 DISTRIBUZIONE AVANZO	735,00-	3.00.11.23.	1.99.09.58.00	171
6	2011 U	1.1.2.015.	3.00.04.00. (CRA-ABP) - Provved. n. 4 - Variazioni da consuntivo 2010 - distribuzione avanzo	746,00+	3.00.04.00.	1.99.09.A3.01	205
6	2011 U	1.1.2.015.	3.00.02.00. - VARIAZIONE DA CONSUNTIVO 2010 - DISTRIBUZIONE AVANZO	675,42+	3.00.02.00.	1.99.09.A3.01	220
6	2011 U	1.1.2.015.	3.00.12.00.-VARIAZIONI DA CONSUNTIVO 2010/DISTRIBUZIONE AVANZO	1.154,98+	3.00.12.00.	1.99.09.A3.01	58
6	2011 U	1.1.2.015.	3.00.04.00. (CRA-ABP) - Provved. n. 4 - Variazioni da consuntivo 2010 - distribuzione avanzo	800,00+	3.00.04.00.	1.99.09.A8.00	205
6	2011 U	1.1.2.015.	3.00.06.30. - variazione da consuntivo 2010 - distribuzione avanzo	128,47+	3.00.06.30.	2.01.99.08.01	131
6	2011 U	1.1.2.015.	3.00.14.00 - variazione da consuntivo 2010 - distribuzione avanzo	155,00-	3.00.14.00.	2.01.99.08.00	140
6	2011 U	1.1.2.015.	3.00.11.23.00 PLF - VARIAZIONI DA CONSUNTIVO 2010 DISTRIBUZIONE AVANZO	38,22+	3.00.11.23.	2.01.99.09.00	171
6	2011 U	1.1.2.015.	3.00.04.00. (CRA-ABP) - Provved. n. 4 - Variazioni da consuntivo 2010 - distribuzione avanzo	308,20-	3.00.04.00.	2.01.99.09.00	205
6	2011 U	1.1.2.015.	SEDE CRA - Variazioni a consuntivo 2010 - distribuzione avanzo	2.926,00-	3.08.	2.01.99.09.00	182
6	2011 U	1.1.2.015.	3.00.09.00. - variazione da consuntivo 2010 - distribuzione avanzo CRA-ACM	447,00-	3.00.09.00.	2.01.99.09.01	232
6	2011 U	1.1.2.015.	3.00.04.00. (CRA-ABP) - Provved. n. 4 - Variazioni da consuntivo 2010 - distribuzione avanzo	149,44+	3.00.04.00.	2.01.99.09.01	205
6	2011 U	1.1.2.015.	SEDE CRA - Variazioni a consuntivo 2010 - distribuzione avanzo	2.261,00-	3.08.	2.01.99.09.01	282
6	2011 U	1.1.2.015.	3.00.02.00. - VARIAZIONE DA CONSUNTIVO 2010 - DISTRIBUZIONE AVANZO	271,00-	3.00.02.00.	2.02.99.08.00	220
6	2011 U	1.1.2.015.	3.00.02.00. - VARIAZIONE DA CONSUNTIVO 2010 - DISTRIBUZIONE AVANZO	0,21-	3.00.02.00.	2.05.99.00.00	220
6	2011 U	1.1.2.015.	SEDE CRA - Variazioni a consuntivo 2010 - distribuzione avanzo	35.000,00-	3.08.	2.99.99.16.00	282
6	2011 U	1.1.2.015.	3.00.02.00. - VARIAZIONE DA CONSUNTIVO 2010 - DISTRIBUZIONE AVANZO	1.123,83+	3.00.02.00.	2.99.99.19.00	220
6	2011 U	1.1.2.015.	3.00.08.00. - VARIAZIONE DA CONSUNTIVO 2010 - DISTRIBUZIONE AVANZO	400,44-	3.00.08.00.	3.01.99.01.01	169
6	2011 U	1.1.2.015.	3.00.14.00 - variazione da consuntivo 2010 - distribuzione avanzo	291,60-	3.00.14.00.	3.01.99.04.02	140
6	2011 U	1.1.2.015.	3.00.05.05. - variazione da consuntivo 2010 - distribuzione avanzo	483,30+	3.00.05.05.	3.99.99.08.00	211
6	2011 U	1.1.2.015.	Altri oneri sociali a carico ente (mense, asilo nido)	36.647,59-			
6	2011 U	1.1.2.016.	3.00.03.08-variazioni molto provvisorie da consuntivo	44,00+	3.00.03.08.	1.01.07.39.00	59
6	2011 U	1.1.2.016.	3.00.11.00 - VARIAZIONE DA CONSUNTIVO 2010 - DISTRIBUZIONE AVANZO - PROV. N. 2 -	1.044,00+	3.00.11.00.	1.05.07.17.00	152
6	2011 U	1.1.2.016.	3.00.13.00 VARIAZIONI DA CONSUNTIVO 2010	280,00+	3.00.13.00.	1.07.08.03.00	5
6	2011 U	1.1.2.016.	3.00.08.00. - VARIAZIONE DA CONSUNTIVO 2010 - DISTRIBUZIONE AVANZO	400,00+	3.00.08.00.	1.99.02.06.01	169
6	2011 U	1.1.2.016.	3.00.13.03 - Variazioni distribuzione avanzo Bilancio Consuntivo anno 2010	1.800,00-	3.00.13.03.	1.99.04.06.00	224
6	2011 U	1.1.2.016.	SEDE CRA - Variazioni a consuntivo 2010 - distribuzione avanzo	10.000,00+	3.08.	9.90.90.20.00	282
6	2011 U	1.1.2.016.	Corsi per il personale e partecipazione alle spese per corsi indetti da enti, istituzioni, ed arr	9.968,00+			
6	2011 U	1.1.2.018.	3.00.11.00 - VARIAZIONE DA CONSUNTIVO 2010 - DISTRIBUZIONE AVANZO - PROV. N. 2 -	0,73+	3.00.11.00.	3.99.99.04.00	152
6	2011 U	1.1.2.018.	Spese per accertamenti sanitari, cure, protesti, ricoveri, ecc.	0,73+			
6	2011 U	1.1.2.019.	3.00.04.15. (CRA-VIV) - Provved. n. 1 - Variazioni da consuntivo 2010 - distribuzione avanzo	57,00-	3.00.04.15.	1.04.02.06.00	206
6	2011 U	1.1.2.019.	3.00.04.15. (CRA-VIV) - Provved. n. 1 - Variazioni da consuntivo 2010 - distribuzione avanzo	45,00-	3.00.04.15.	1.04.02.07.00	206
6	2011 U	1.1.2.019.	3.00.13.00 VARIAZIONI DA CONSUNTIVO 2010	200,00-	3.00.13.00.	1.07.01.12.00	5

XVI LEGISLATURA – DISEGNI DI LEGGE E RELAZIONI - DOCUMENTI

6	2011 U	1.1.2.019.	3.00.03.08-variazioni molto provvisorie da consuntivo	2.000,00-	3.00.03.08.	4.10.99.01.00	59
6	2011 U	1.1.2.019.	3.00.11.23.00 PLF - VARIAZIONI DA CONSUNTIVO 2010 DISTRIBUZIONE AVANZO	364,54+	3.00.11.23.	4.35.99.01.00	171
6	2011 U	1.1.2.019.	3.00.13.03 - Variazioni distribuzione avanzo Bilancio Consuntivo anno 2010	26,65+	3.00.13.03.	4.99.99.02.00	224
6	2011 U	1.1.2.019.	Spese per l'acquisto di vestiario e divise	1.910,81-			
6	2011 U	1.1.2.020.	SEDE CRA - Variazioni consuntivo 2010 - distribuzione avanzo ordinario	50.000,00+	4.00.	6.00.00.00.00	290
6	2011 U	1.1.2.020.	Interventi assistenziali a favore del personale in servizio, di quello cessato dal servizio e ai	50.000,00+			
6	2011 U	1.1.3.001.	U01-VARIAZIONI DA CONSUNTIVO 2010 - DISTRIBUZIONE AVANZO	2.368,00+	3.00.13.00.	1.07.02.15.01	5
6	2011 U	1.1.3.001.	U01-VARIAZIONE DA CONSUNTIVO 2010 - DISTRIBUZIONE AVANZO	500,00+	3.00.02.01.	1.99.08.14.00	208
6	2011 U	1.1.3.001.	3.00.12.02 VARIAZIONE DA CONSUNTIVO 2010 - DISTRIBUZIONE AVANZO 01/2011	5,84	3.00.12.02.	1.99.99.57.02	69
6	2011 U	1.1.3.001.	3.00.10.00 - VARIAZIONI DA CONSUNTIVO 2010 - DISTRIBUZIONE AVANZO	300,00+	3.00.10.00.	1.99.99.A3.01	209
6	2011 U	1.1.3.001.	3.00.04.00. (CRA-ABP) - Provved. n. 4 - Variazioni da consuntivo 2010 - distribuzione avanzo	1.000,00+	3.00.04.00.	1.99.99.A8.00	205
6	2011 U	1.1.3.001.	3.00.05.20. - variazione da consuntivo 2010 - distribuzione avanzo	200,00+	3.00.05.20.	3.99.99.20.00	198
6	2011 U	1.1.3.001.	3.00.05.20. - variazione da consuntivo 2010 - distribuzione avanzo	100,00-	3.00.05.20.	3.99.99.99.99	198
6	2011 U	1.1.3.001.	Spese per l'acquisto di pubblicazioni di frequente uso ufficio	4.262,16+			
6	2011 U	1.1.3.002.	3.00.03.08-variazioni molto provvisorie da consuntivo	327,70-	3.00.03.08.	1.01.02.02.01	59
6	2011 U	1.1.3.002.	3.00.01.00-variazione da consuntivo 2010-distribuzione avanzo	34.419,04-	3.00.01.00.	1.01.02.14.00	164
6	2011 U	1.1.3.002.	3.00.05.00. - variazione da consuntivo 2010 - distribuzione avanzo	16.999,55+	3.00.05.00.	1.01.02.14.00	200
6	2011 U	1.1.3.002.	3.00.10.32 - VARIAZIONI DA CONSUNTIVO 2010 - DISTRIBUZIONE AVANZO	3.709,69-	3.00.10.32.	1.01.02.14.00	216
6	2011 U	1.1.3.002.	3.00.03.08-variazioni molto provvisorie da consuntivo	3.438,77-	3.00.03.08.	1.01.02.14.00	59
6	2011 U	1.1.3.002.	3.00.14.09 - Variazione da Consuntivo 2010 - Distribuzione avanzo	9.767,90-	3.00.14.09.	1.01.02.22.00	157
6	2011 U	1.1.3.002.	3.00.14.09 - Variazione da Consuntivo 2010 - Distribuzione avanzo	51.000,00+	3.00.14.09.	1.01.02.23.00	157
6	2011 U	1.1.3.002.	3.00.14.00 - variazione da consuntivo 2010 - distribuzione avanzo	683,81-	3.00.14.00.	1.01.03.02.00	140
6	2011 U	1.1.3.002.	3.00.02.00. -VARIAZIONE DA CONSUNTIVO 2010 - DISTRIBUZIONE AVANZO	926,49+	3.00.02.00.	1.01.04.07.00	220
6	2011 U	1.1.3.002.	3.00.14.09 - Variazione da Consuntivo 2010 - Distribuzione avanzo	2.000,00-	3.00.14.09.	1.01.07.35.00	157
6	2011 U	1.1.3.002.	3.00.03.08-variazioni molto provvisorie da consuntivo	6.192,63-	3.00.03.08.	1.01.07.36.00	59
6	2011 U	1.1.3.002.	3.00.11.11 VARIAZIONI DA CONSUNTIVO 2010 - DISTRIBUZIONE AVANZO	231,57-	3.00.11.11.	1.01.07.36.00	202
6	2011 U	1.1.3.002.	3.00.03.08-variazioni molto provvisorie da consuntivo	1.426,51+	3.00.03.08.	1.01.99.03.00	59
6	2011 U	1.1.3.002.	3.00.09.00. - variazione da consuntivo 2010 - distribuzione avanzo CRA-ACM	1.764,00-	3.00.09.00.	1.01.99.08.01	132
6	2011 U	1.1.3.002.	3.00.05.00. - variazione da consuntivo 2010 - distribuzione avanzo	127,41-	3.00.05.00.	1.01.99.08.01	200
6	2011 U	1.1.3.002.	3.00.03.08-variazioni molto provvisorie da consuntivo	357,60-	3.00.03.08.	1.01.99.08.01	59
6	2011 U	1.1.3.002.	3.00.06.13. - VARIAZIONE DA CONSUNTIVO 2010 - DISTRIBUZIONE AVANZO	17,38+	3.00.06.13.	1.02.01.03.01	125
6	2011 U	1.1.3.002.	3.00.02.00. -VARIAZIONE DA CONSUNTIVO 2010 - DISTRIBUZIONE AVANZO	210,79+	3.00.02.00.	1.02.01.06.00	220
6	2011 U	1.1.3.002.	3.00.06.13. - VARIAZIONE DA CONSUNTIVO 2010 - DISTRIBUZIONE AVANZO	126,49-	3.00.06.13.	1.02.02.01.01	125
6	2011 U	1.1.3.002.	3.00.06.13. - VARIAZIONE DA CONSUNTIVO 2010 - DISTRIBUZIONE AVANZO	0,30+	3.00.06.13.	1.02.02.23.00	125
6	2011 U	1.1.3.002.	3.00.07.00.-Variazione da consuntivo 2010-Distribuzione avanzo	462,28-	3.00.07.00.	1.02.02.23.00	159
6	2011 U	1.1.3.002.	3.00.03.00 - CR03 - Variazione da consuntivo 2010 - distribuzione avanzo	895,74+	3.00.03.00.	1.02.02.23.00	207
6	2011 U	1.1.3.002.	3.00.06.13. - VARIAZIONE DA CONSUNTIVO 2010 - DISTRIBUZIONE AVANZO	0,16+	3.00.06.13.	1.02.02.24.00	125
6	2011 U	1.1.3.002.	3.00.06.13. - VARIAZIONE DA CONSUNTIVO 2010 - DISTRIBUZIONE AVANZO	41,57-	3.00.06.13.	1.02.02.25.00	125
6	2011 U	1.1.3.002.	3.00.06.13. - VARIAZIONE DA CONSUNTIVO 2010 - DISTRIBUZIONE AVANZO	2.000,00+	3.00.14.12.	1.02.02.25.00	146
6	2011 U	1.1.3.002.	3.00.14.12. variazioni stesso UPB 1° assestamento 5° provvedimento	352,40+	3.00.06.13.	1.02.02.26.00	125
6	2011 U	1.1.3.002.	3.00.06.13. - VARIAZIONE DA CONSUNTIVO 2010 - DISTRIBUZIONE AVANZO	1.128,19-	3.00.14.12.	1.02.02.26.00	146
6	2011 U	1.1.3.002.	3.00.14.12. variazioni stesso UPB 1° assestamento 5° provvedimento	560,45-	3.00.06.13.	1.02.02.28.00	125
6	2011 U	1.1.3.002.	3.00.06.13. - VARIAZIONE DA CONSUNTIVO 2010 - DISTRIBUZIONE AVANZO	173,38+	3.00.07.18.	1.02.05.03.00	163
6	2011 U	1.1.3.002.	3.00.07.18 - Variazione da consuntivo 2010 - Distribuzione avanzo	202,40-	3.00.04.00.	1.02.05.06.00	205
6	2011 U	1.1.3.002.	3.00.04.00. (CRA-ABP) - Provved. n. 4 - Variazioni da consuntivo 2010 - distribuzione avanzo	2.889,92-	3.00.07.00.	1.02.08.03.00	159
6	2011 U	1.1.3.002.	3.00.07.00.-Variazione da consuntivo 2010-Distribuzione avanzo	1.868,14-	3.00.07.17.	1.02.99.59.01	148
6	2011 U	1.1.3.002.	3.00.07.17. provv. 4 distribuzione avanzo -	34,00-	3.00.07.17.	1.02.99.59.01	148

XVI LEGISLATURA – DISEGNI DI LEGGE E RELAZIONI - DOCUMENTI

6	2011	U	1.1.3.002.	3.00.07.00.-Variazione da consuntivo 2010-Distribuzione avanzo	5.671,95-	3.00.07.00.	1.02.99.59.01	159
6	2011	U	1.1.3.002.	3.00.07.00.-Variazione da consuntivo 2010-Distribuzione avanzo	400,00-	3.00.07.00.	1.02.99.61.00	159
6	2011	U	1.1.3.002.	3.00.07.18 - Variazione da consuntivo 2010 - Distribuzione avanzo	200,00+	3.00.07.18.	1.03.01.10.00	163
6	2011	U	1.1.3.002.	3.00.08.00. - VARIAZIONE DA CONSUNTIVO 2010 - DISTRIBUZIONE AVANZO	968,78+	3.00.08.00.	1.03.01.10.00	169
6	2011	U	1.1.3.002.	3.00.05.20. - variazione da consuntivo 2010 - distribuzione avanzo	8.222,00-	3.00.05.20.	1.03.02.02.00	198
6	2011	U	1.1.3.002.	3.00.01.00-variazione da consuntivo 2010-distribuzione avanzo	35.998,66-	3.00.01.00.	1.03.02.20.00	164
6	2011	U	1.1.3.002.	3.00.08.00. - VARIAZIONE DA CONSUNTIVO 2010 - DISTRIBUZIONE AVANZO	31.453,48-	3.00.08.00.	1.03.02.20.00	169
6	2011	U	1.1.3.002.	3.00.01.00-variazione da consuntivo 2010-distribuzione avanzo CRA-ACM	2.280,00-	3.00.09.00.	1.03.02.23.00	132
6	2011	U	1.1.3.002.	3.00.05.20. - variazione da consuntivo 2010 - distribuzione avanzo	3.247,82-	3.00.05.20.	1.03.02.23.00	164
6	2011	U	1.1.3.002.	3.00.05.20. - variazione da consuntivo 2010 - distribuzione avanzo	758,65+	3.00.05.20.	1.03.04.08.00	198
6	2011	U	1.1.3.002.	3.00.05.20. - variazione da consuntivo 2010 - distribuzione avanzo	11.681,80+	3.00.05.20.	1.03.07.04.00	198
6	2011	U	1.1.3.002.	3.00.05.20. - variazione da consuntivo 2010 - distribuzione avanzo	13.000,00+	3.00.05.20.	1.03.07.05.00	198
6	2011	U	1.1.3.002.	3.00.14.04 - variazione da consuntivo 2010 - distribuzione avanzo	1.203,00-	3.00.14.04.	1.03.07.07.00	129
6	2011	U	1.1.3.002.	3.00.14.04 - variazione da consuntivo 2010 - distribuzione avanzo	147,00-	3.00.14.04.	1.03.07.08.00	129
6	2011	U	1.1.3.002.	3.00.06.20. - variazione da consuntivo 2010 - distribuzione avanzo	392,00-	3.00.06.20.	1.03.08.01.00	198
6	2011	U	1.1.3.002.	3.00.09.00. - variazione da consuntivo 2010 - distribuzione avanzo	21,00-	3.00.09.00.	1.03.99.07.01	132
6	2011	U	1.1.3.002.	3.00.06.19. - variazioni da consuntivo 2010 - distribuzione avanzo CRA-ACM	45,90+	3.00.06.19.	1.03.99.07.01	136
6	2011	U	1.1.3.002.	3.00.07.18 - Variazione da consuntivo 2010 - Distribuzione avanzo	31,60-	3.00.07.18.	1.03.99.07.01	163
6	2011	U	1.1.3.002.	3.00.08.00. - VARIAZIONE DA CONSUNTIVO 2010 - DISTRIBUZIONE AVANZO	2.420,36+	3.00.08.00.	1.03.99.07.01	169
6	2011	U	1.1.3.002.	3.00.03.00 - CR03 - Variazione da consuntivo 2010 - distribuzione avanzo	373,09+	3.00.03.00.	1.03.99.07.01	207
6	2011	U	1.1.3.002.	3.00.11.14. - Variazioni da avanzo consuntivo - primo provvedimento	241,33+	3.00.11.14.	1.03.99.07.01	28
6	2011	U	1.1.3.002.	3.00.09.00. - variazione da consuntivo 2010 - distribuzione avanzo CRA-ACM	6.225,00-	3.00.09.00.	1.03.99.39.01	132
6	2011	U	1.1.3.002.	3.00.02.00. - VARIAZIONE DA CONSUNTIVO 2010 - DISTRIBUZIONE AVANZO	490,26-	3.00.02.00.	1.03.99.39.01	220
6	2011	U	1.1.3.002.	3.00.13.03 - Variazioni distribuzione avanzo Bilancio Consuntivo anno 2010	25,00-	3.00.13.03.	1.03.99.39.01	224
6	2011	U	1.1.3.002.	3.00.06.19. - variazioni da consuntivo 2010 - distribuzione avanzo	2.840,38+	3.00.06.19.	1.03.99.46.01	136
6	2011	U	1.1.3.002.	3.00.08.00. - VARIAZIONE DA CONSUNTIVO 2010 - DISTRIBUZIONE AVANZO	1.080,38-	3.00.08.00.	1.03.99.52.00	169
6	2011	U	1.1.3.002.	3.00.06.19. - variazioni da consuntivo 2010 - distribuzione avanzo	485,99-	3.00.06.19.	1.03.99.53.00	136
6	2011	U	1.1.3.002.	3.00.11.14. - Variazioni da avanzo consuntivo - primo provvedimento	1.428,50-	3.00.11.14.	1.04.01.03.00	28
6	2011	U	1.1.3.002.	3.00.04.15. (CRA-VIV) - Provved. n. 1 - Variazioni da consuntivo 2010 - distribuzione avanzo	6.440,00+	3.00.04.15.	1.04.01.04.00	206
6	2011	U	1.1.3.002.	3.00.09.16. - variazione da consuntivo 2010 - distribuzione avanzo	2.702,69+	3.00.09.16.	1.04.02.03.00	127
6	2011	U	1.1.3.002.	3.00.04.15. (CRA-VIV) - Provved. n. 1 - Variazioni da consuntivo 2010 - distribuzione avanzo	1.503,46-	3.00.04.15.	1.04.02.03.00	206
6	2011	U	1.1.3.002.	3.00.11.14. - Variazioni da avanzo consuntivo - primo provvedimento	4.571,36+	3.00.11.14.	1.04.02.03.00	28
6	2011	U	1.1.3.002.	3.00.11.14. - Variazioni da avanzo consuntivo - primo provvedimento	5.448,68+	3.00.11.14.	1.04.02.04.00	28
6	2011	U	1.1.3.002.	3.00.11.14. - Variazioni da avanzo consuntivo - primo provvedimento	401,84-	3.00.11.14.	1.04.02.05.00	28
6	2011	U	1.1.3.002.	3.00.04.15. (CRA-VIV) - Provved. n. 1 - Variazioni da consuntivo 2010 - distribuzione avanzo	402,02-	3.00.04.15.	1.04.02.06.00	206
6	2011	U	1.1.3.002.	3.00.04.15. (CRA-VIV) - Provved. n. 1 - Variazioni da consuntivo 2010 - distribuzione avanzo	275,64-	3.00.04.15.	1.04.02.07.00	206
6	2011	U	1.1.3.002.	3.00.11.14. - Variazioni da avanzo consuntivo - primo provvedimento	410,41+	3.00.11.14.	1.04.02.07.00	28
6	2011	U	1.1.3.002.	3.00.04.15. (CRA-VIV) - Provved. n. 1 - Variazioni da consuntivo 2010 - distribuzione avanzo	1.128,84-	3.00.04.15.	1.04.02.08.00	206
6	2011	U	1.1.3.002.	3.00.11.14. - Variazioni da avanzo consuntivo - primo provvedimento	1.500,00+	3.00.11.14.	1.04.02.08.00	28
6	2011	U	1.1.3.002.	3.00.04.15. (CRA-VIV) - Provved. n. 1 - Variazioni da consuntivo 2010 - distribuzione avanzo	39,25-	3.00.04.15.	1.04.02.09.00	206
6	2011	U	1.1.3.002.	3.00.11.23.00 PLF - VARIAZIONI DA CONSUNTIVO 2010 DISTRIBUZIONE AVANZO	0,25+	3.00.11.23.	1.04.02.10.00	171
6	2011	U	1.1.3.002.	3.00.11.14. - Variazioni da avanzo consuntivo - primo provvedimento	340,00+	3.00.11.14.	1.04.02.11.00	28
6	2011	U	1.1.3.002.	3.00.11.14. - Variazioni da avanzo consuntivo - primo provvedimento	1.396,00+	3.00.11.14.	1.04.03.01.00	28
6	2011	U	1.1.3.002.	3.00.11.14. - Variazioni da avanzo consuntivo - primo provvedimento	1.341,96-	3.00.11.14.	1.04.03.02.00	28
6	2011	U	1.1.3.002.	3.00.11.14. - Variazioni da avanzo consuntivo - primo provvedimento	1.728,64+	3.00.11.14.	1.04.03.03.00	28
6	2011	U	1.1.3.002.	3.00.09.16. - variazione da consuntivo 2010 - distribuzione avanzo	60,00-	3.00.09.16.	1.04.03.05.00	127
6	2011	U	1.1.3.002.	3.00.09.16. - variazione da consuntivo 2010 - distribuzione avanzo	8.644,39-	3.00.09.16.	1.04.04.02.00	127

XVI LEGISLATURA – DISEGNI DI LEGGE E RELAZIONI - DOCUMENTI

6	2011	U	1.1.3.002.	3.00.04.15. (CRA-VIV) - Provved. n. 1 - Variazioni da consuntivo 2010 - distribuzione avanzo	300,97+	3.00.04.15.	1.04.04.03.00	206
6	2011	U	1.1.3.002.	3.00.02.00. -VARIAZIONE DA CONSUNTIVO 2010 - DISTRIBUZIONE AVANZO	0,34+	3.00.02.00.	1.04.04.03.00	220
6	2011	U	1.1.3.002.	3.00.11.14. -Variazioni da avanzo consuntivo - primo provvedimento	363,83+	3.00.11.14.	1.04.04.03.00	28
6	2011	U	1.1.3.002.	3.00.03.00 - CR03 - Variazione da consuntivo 2010 - distribuzione avanzo	568,00+	3.00.03.00.	1.04.04.04.00	207
6	2011	U	1.1.3.002.	3.00.02.00. -VARIAZIONE DA CONSUNTIVO 2010 - DISTRIBUZIONE AVANZO	0,24+	3.00.02.00.	1.04.04.05.00	220
6	2011	U	1.1.3.002.	3.00.04.15. (CRA-VIV) - Provved. n. 1 - Variazioni da consuntivo 2010 - distribuzione avanzo	76,35+	3.00.04.15.	1.04.04.06.00	206
6	2011	U	1.1.3.002.	3.00.04.15. (CRA-VIV) - Provved. n. 1 - Variazioni da consuntivo 2010 - distribuzione avanzo	0,32-	3.00.04.15.	1.04.04.07.00	206
6	2011	U	1.1.3.002.	3.00.04.00. (CRA-ABP) - Provved. n. 4 - Variazioni da consuntivo 2010 - distribuzione avanzo	1.288,48-	3.00.04.00.	1.04.05.02.00	205
6	2011	U	1.1.3.002.	3.00.11.14. -Variazioni da avanzo consuntivo - primo provvedimento	222,80+	3.00.11.14.	1.04.05.02.00	28
6	2011	U	1.1.3.002.	3.00.11.14. -Variazioni da avanzo consuntivo - primo provvedimento	627,19+	3.00.11.14.	1.04.05.03.00	28
6	2011	U	1.1.3.002.	3.00.03.00 - CR03 - Variazione da consuntivo 2010 - distribuzione avanzo	1.782,19-	3.00.03.00.	1.04.05.04.00	207
6	2011	U	1.1.3.002.	3.00.04.15. (CRA-VIV) - Provved. n. 1 - Variazioni da consuntivo 2010 - distribuzione avanzo	4,64+	3.00.04.15.	1.04.07.01.00	206
6	2011	U	1.1.3.002.	3.00.13.03 - Variazioni distribuzione avanzo Bilancio Consuntivo anno 2010	319,60+	3.00.13.03.	1.04.07.01.00	224
6	2011	U	1.1.3.002.	3.00.04.15. (CRA-VIV) - Provved. n. 1 - Variazioni da consuntivo 2010 - distribuzione avanzo	100,30+	3.00.04.15.	1.04.08.03.00	206
6	2011	U	1.1.3.002.	3.00.09.16. - variazione da consuntivo 2010 - distribuzione avanzo	4.786,52+	3.00.09.16.	1.04.99.01.01	127
6	2011	U	1.1.3.002.	3.00.09.00. - variazione da consuntivo 2010 - distribuzione avanzo CRA-ACM	18,60-	3.00.09.00.	1.04.99.01.01	132
6	2011	U	1.1.3.002.	3.00.02.00. -VARIAZIONE DA CONSUNTIVO 2010 - DISTRIBUZIONE AVANZO	1.118,32+	3.00.02.00.	1.04.99.01.01	220
6	2011	U	1.1.3.002.	3.00.11.00. - VARIAZIONE DA CONSUNTIVO 2010 - DISTRIBUZIONE AVANZO - PROV. N. 2 -	7.303,27-	3.00.11.00.	1.05.01.06.00	152
6	2011	U	1.1.3.002.	3.00.08.22. - VARIAZIONE DA CONSUNTIVO 2010 - DISTRIBUZIONE AVANZO	770,63+	3.00.08.22.	1.05.01.07.00	168
6	2011	U	1.1.3.002.	3.00.11.00. - VARIAZIONE DA CONSUNTIVO 2010 - DISTRIBUZIONE AVANZO - PROV. N. 2 -	2.400,00+	3.00.11.00.	1.05.01.12.00	152
6	2011	U	1.1.3.002.	3.00.12.00.-VARIAZIONI DA CONSUNTIVO 2010/DISTRIBUZIONE AVANZO	500,00+	3.00.12.00.	1.05.01.12.00	58
6	2011	U	1.1.3.002.	3.00.05.20. - variazione da consuntivo 2010 - distribuzione avanzo	19.390,00-	3.00.05.20.	1.05.02.03.00	198
6	2011	U	1.1.3.002.	3.00.12.00.-VARIAZIONI DA CONSUNTIVO 2010/DISTRIBUZIONE AVANZO	337,01-	3.00.12.00.	1.05.02.09.00	58
6	2011	U	1.1.3.002.	3.00.05.20. - variazione da consuntivo 2010 - distribuzione avanzo	450,00+	3.00.05.20.	1.05.02.13.00	198
6	2011	U	1.1.3.002.	3.00.03.00 - CR03 - Variazione da consuntivo 2010 - distribuzione avanzo	1.736,08-	3.00.03.00.	1.05.02.13.00	207
6	2011	U	1.1.3.002.	3.00.11.00. - VARIAZIONE DA CONSUNTIVO 2010 - DISTRIBUZIONE AVANZO - PROV. N. 2 -	407,76-	3.00.11.00.	1.05.07.13.00	152
6	2011	U	1.1.3.002.	3.00.11.00. - VARIAZIONE DA CONSUNTIVO 2010 - DISTRIBUZIONE AVANZO - PROV. N. 2 -	200,40-	3.00.11.00.	1.05.07.15.00	152
6	2011	U	1.1.3.002.	3.00.11.00. - VARIAZIONE DA CONSUNTIVO 2010 - DISTRIBUZIONE AVANZO - PROV. N. 2 -	1.837,20-	3.00.11.00.	1.05.07.18.00	152
6	2011	U	1.1.3.002.	3.00.05.20. - variazione da consuntivo 2010 - distribuzione avanzo	327,00-	3.00.05.20.	1.05.07.19.00	198
6	2011	U	1.1.3.002.	3.00.05.20. - variazione da consuntivo 2010 - distribuzione avanzo	22,34+	3.00.05.20.	1.05.07.20.00	198
6	2011	U	1.1.3.002.	3.00.11.00. - VARIAZIONE DA CONSUNTIVO 2010 - DISTRIBUZIONE AVANZO - PROV. N. 2 -	140,91+	3.00.11.00.	1.05.07.21.00	152
6	2011	U	1.1.3.002.	3.00.12.00.-VARIAZIONI DA CONSUNTIVO 2010/DISTRIBUZIONE AVANZO	4.079,98+	3.00.12.00.	1.05.08.04.00	58
6	2011	U	1.1.3.002.	3.00.02.00. -VARIAZIONE DA CONSUNTIVO 2010 - DISTRIBUZIONE AVANZO	291,68+	3.00.02.00.	1.05.08.05.00	220
6	2011	U	1.1.3.002.	3.00.12.00.-VARIAZIONI DA CONSUNTIVO 2010/DISTRIBUZIONE AVANZO	2,40+	3.00.12.00.	1.05.08.05.00	58
6	2011	U	1.1.3.002.	3.00.05.20. - variazione da consuntivo 2010 - distribuzione avanzo	1.331,81-	3.00.05.20.	1.05.08.28.00	198
6	2011	U	1.1.3.002.	3.00.11.00. - VARIAZIONE DA CONSUNTIVO 2010 - DISTRIBUZIONE AVANZO - PROV. N. 2 -	1.479,00-	3.00.11.00.	1.05.99.29.00	152
6	2011	U	1.1.3.002.	3.00.11.00. - VARIAZIONE DA CONSUNTIVO 2010 - DISTRIBUZIONE AVANZO - PROV. N. 2 -	2.568,00-	3.00.11.00.	1.05.99.30.00	152
6	2011	U	1.1.3.002.	3.00.12.00.-VARIAZIONI DA CONSUNTIVO 2010/DISTRIBUZIONE AVANZO	868,81-	3.00.12.00.	1.05.99.31.00	58
6	2011	U	1.1.3.002.	3.00.13.00 VARIAZIONI DA CONSUNTIVO 2010	2.000,00-	3.00.13.00.	1.06.07.03.00	5
6	2011	U	1.1.3.002.	3.00.10.00 - VARIAZIONI DA CONSUNTIVO 2010 - DISTRIBUZIONE AVANZO	29,49-	3.00.10.00.	1.06.07.05.00	209
6	2011	U	1.1.3.002.	3.00.02.00. -VARIAZIONE DA CONSUNTIVO 2010 - DISTRIBUZIONE AVANZO	32,05+	3.00.02.00.	1.07.01.11.00	220
6	2011	U	1.1.3.002.	3.00.13.00 VARIAZIONI DA CONSUNTIVO 2010	1.914,00+	3.00.13.00.	1.07.01.11.00	5
6	2011	U	1.1.3.002.	3.00.13.00 VARIAZIONI DA CONSUNTIVO 2010	300,00-	3.00.13.00.	1.07.01.12.00	5
6	2011	U	1.1.3.002.	3.00.13.00 VARIAZIONI DA CONSUNTIVO 2010	12.558,42-	3.00.13.00.	1.07.01.13.00	5
6	2011	U	1.1.3.002.	3.00.07.27. - VARIAZIONE DA CONSUNTIVO 2010 - DISTRIBUZIONE AVANZO	776,94-	3.00.07.27.	1.07.01.14.00	47
6	2011	U	1.1.3.002.	3.00.14.00 - variazione da consuntivo 2010 - distribuzione avanzo	3.809,28+	3.00.14.00.	1.07.02.15.01	140
6	2011	U	1.1.3.002.	3.00.13.00 VARIAZIONI DA CONSUNTIVO 2010	16.725,31-	3.00.13.00.	1.07.02.15.01	5

XVI LEGISLATURA – DISEGNI DI LEGGE E RELAZIONI - DOCUMENTI

6	2011	U	1.1.3.002.	3.00.07.27. - VARIAZIONE DA CONSUNTIVO 2010 - DISTRIBUZIONE AVANZO	255,94+	3.00.07.27.	1.07.02.15.01	47
6	2011	U	1.1.3.002.	3.00.01.00-variazione da consuntivo 2010-distribuzione avanzo	8.467,81-	3.00.01.00.	1.07.02.16.00	164
6	2011	U	1.1.3.002.	3.00.13.00 VARIAZIONI DA CONSUNTIVO 2010	500,00+	3.00.13.00.	1.07.02.16.00	5
6	2011	U	1.1.3.002.	3.00.06.30. - variazione da consuntivo 2010 - distribuzione avanzo	87,00+	3.00.06.30.	1.07.02.17.00	131
6	2011	U	1.1.3.002.	3.00.13.00 VARIAZIONI DA CONSUNTIVO 2010	2.399,00-	3.00.13.00.	1.07.03.02.00	5
6	2011	U	1.1.3.002.	3.00.06.30. - variazione da consuntivo 2010 - distribuzione avanzo	1.223,00-	3.00.06.30.	1.07.05.01.00	131
6	2011	U	1.1.3.002.	3.00.14.09 - Variazione da Consuntivo 2010 - Distribuzione avanzo	1.312,34+	3.00.14.09.	1.07.05.01.00	157
6	2011	U	1.1.3.002.	3.00.03.00 - CR03 - Variazione da consuntivo 2010 - distribuzione avanzo	3.436,69-	3.00.03.00.	1.07.05.01.00	207
6	2011	U	1.1.3.002.	3.00.13.03 - Variazioni distribuzione avanzo Bilancio Consuntivo anno 2010	368,18+	3.00.13.03.	1.07.05.01.00	224
6	2011	U	1.1.3.002.	3.00.07.27. - VARIAZIONE DA CONSUNTIVO 2010 - DISTRIBUZIONE AVANZO	0,48-	3.00.07.27.	1.07.07.09.00	47
6	2011	U	1.1.3.002.	3.00.14.00 - variazione da consuntivo 2010 - distribuzione avanzo	287,88-	3.00.14.00.	1.07.08.03.00	140
6	2011	U	1.1.3.002.	3.00.06.26. - VARIAZIONI DA CONSUNTIVO 2010 - DISTRIBUZIONE AVANZO	8.164,00-	3.00.06.26.	1.07.08.03.00	183
6	2011	U	1.1.3.002.	3.00.13.00 VARIAZIONI DA CONSUNTIVO 2010 - DISTRIBUZIONE AVANZO	4.867,03+	3.00.13.00.	1.07.08.03.00	5
6	2011	U	1.1.3.002.	3.00.07.27. - VARIAZIONE DA CONSUNTIVO 2010 - DISTRIBUZIONE AVANZO	279,70+	3.00.07.27.	1.07.09.03.00	47
6	2011	U	1.1.3.002.	3.00.13.03 - Variazioni distribuzione avanzo Bilancio Consuntivo anno 2010	1,00-	3.00.13.03.	1.07.09.03.00	224
6	2011	U	1.1.3.002.	3.00.07.27. - VARIAZIONE DA CONSUNTIVO 2010 - DISTRIBUZIONE AVANZO	73,97+	3.00.07.27.	1.07.09.05.00	47
6	2011	U	1.1.3.002.	3.00.14.00 - variazione da consuntivo 2010 - distribuzione avanzo	1.890,72-	3.00.14.00.	1.07.99.31.00	140
6	2011	U	1.1.3.002.	3.00.14.08 - Variazione da Consuntivo 2010 - Distribuzione avanzo	1.000,00-	3.00.14.00.	1.07.99.32.00	140
6	2011	U	1.1.3.002.	3.00.06.26. - VARIAZIONI DA CONSUNTIVO 2010 - DISTRIBUZIONE AVANZO	316,00-	3.00.06.26.	1.07.99.32.00	157
6	2011	U	1.1.3.002.	3.00.13.00 VARIAZIONI DA CONSUNTIVO 2010	2.815,08-	3.00.13.00.	1.07.99.32.00	183
6	2011	U	1.1.3.002.	3.00.07.27. - VARIAZIONE DA CONSUNTIVO 2010 - DISTRIBUZIONE AVANZO	1.498,00+	3.00.07.27.	1.07.99.32.00	5
6	2011	U	1.1.3.002.	3.00.15.00 - Distribuzione avanzo anno 2010	600,00-	3.00.15.00.	1.08.01.13.01	47
6	2011	U	1.1.3.002.	3.00.11.23.00 PLF - VARIAZIONI DA CONSUNTIVO 2010 DISTRIBUZIONE AVANZO	0,80+	3.00.11.23.	1.08.01.14.00	37
6	2011	U	1.1.3.002.	3.00.15.00 - Distribuzione avanzo anno 2010	1.096,00+	3.00.15.00.	1.08.01.18.00	171
6	2011	U	1.1.3.002.	3.00.11.23.00 PLF - VARIAZIONI DA CONSUNTIVO 2010 DISTRIBUZIONE AVANZO	800,00+	3.00.11.23.	1.08.01.19.00	37
6	2011	U	1.1.3.002.	3.00.04.00 (CRA-ABP) - Provved. n. 4 - Variazioni da consuntivo 2010 - distribuzione avanzo	3.631,88+	3.00.04.00.	1.08.05.03.00	205
6	2011	U	1.1.3.002.	3.00.11.23.00 PLF - VARIAZIONI DA CONSUNTIVO 2010 DISTRIBUZIONE AVANZO	1.207,71+	3.00.11.23.	1.08.05.04.00	171
6	2011	U	1.1.3.002.	3.00.04.00 (CRA-ABP) - Provved. n. 4 - Variazioni da consuntivo 2010 - distribuzione avanzo	300,00-	3.00.04.00.	1.08.05.07.00	205
6	2011	U	1.1.3.002.	3.00.11.23.00 PLF - VARIAZIONI DA CONSUNTIVO 2010 DISTRIBUZIONE AVANZO	0,08-	3.00.11.23.	1.08.07.01.00	171
6	2011	U	1.1.3.002.	3.00.11.23.00 PLF - VARIAZIONI DA CONSUNTIVO 2010 DISTRIBUZIONE AVANZO	185,92-	3.00.11.23.	1.08.09.05.00	171
6	2011	U	1.1.3.002.	3.00.13.03 - Variazioni distribuzione avanzo Bilancio Consuntivo anno 2010	132,64-	3.00.13.03.	1.08.09.05.00	224
6	2011	U	1.1.3.002.	3.00.12.02 VARIAZIONE DA CONSUNTIVO 2010 - DISTRIBUZIONE AVANZO 01/2011	53,30-	3.00.12.02.	1.08.09.05.00	69
6	2011	U	1.1.3.002.	3.00.12.02 VARIAZIONE DA CONSUNTIVO 2010 - DISTRIBUZIONE AVANZO 01/2011	335,90+	3.00.12.02.	1.08.09.06.00	69
6	2011	U	1.1.3.002.	3.00.08.25. - VARIAZIONE DA CONSUNTIVO 2010 - DISTRIBUZIONE AVANZO	3.000,00+	3.00.08.25.	1.08.09.07.00	167
6	2011	U	1.1.3.002.	3.00.05.05. - variazione da consuntivo 2010 - distribuzione avanzo	3.670,00-	3.00.05.05.	1.08.09.10.00	211
6	2011	U	1.1.3.002.	3.00.02.00. -VARIAZIONE DA CONSUNTIVO 2010 - DISTRIBUZIONE AVANZO	451,65+	3.00.02.00.	1.08.09.10.00	220
6	2011	U	1.1.3.002.	3.00.02.00. -VARIAZIONE DA CONSUNTIVO 2010 - DISTRIBUZIONE AVANZO	0,90+	3.00.02.00.	1.08.09.13.00	220
6	2011	U	1.1.3.002.	3.00.11.23.00 PLF - VARIAZIONI DA CONSUNTIVO 2010 DISTRIBUZIONE AVANZO	538,50+	3.00.11.23.	1.08.99.07.00	171
6	2011	U	1.1.3.002.	3.00.04.00 (CRA-ABP) - Provved. n. 4 - Variazioni da consuntivo 2010 - distribuzione avanzo	424,90-	3.00.04.00.	1.08.99.61.00	205
6	2011	U	1.1.3.002.	3.00.14.12. variazioni stesso UPB 1 ^a assestamento 5 ^a provvedimento	463,61-	3.00.14.12.	1.09.02.02.00	146
6	2011	U	1.1.3.002.	3.00.07.00.-Variazione da consuntivo 2010-Distribuzione avanzo	655,00-	3.00.07.00.	1.09.02.02.00	159
6	2011	U	1.1.3.002.	3.00.11.23.00 PLF - VARIAZIONI DA CONSUNTIVO 2010 DISTRIBUZIONE AVANZO	242,82-	3.00.11.23.	1.09.04.00.00	171
6	2011	U	1.1.3.002.	3.00.05.05. - variazione da consuntivo 2010 - distribuzione avanzo	2.786,41-	3.00.05.05.	1.09.04.00.00	211
6	2011	U	1.1.3.002.	3.00.14.09 - Variazione da Consuntivo 2010 - Distribuzione avanzo	0,54+	3.00.14.09.	1.09.07.01.00	157
6	2011	U	1.1.3.002.	3.00.11.23.00 PLF - VARIAZIONI DA CONSUNTIVO 2010 DISTRIBUZIONE AVANZO	7.407,37+	3.00.11.23.	1.09.07.01.00	171
6	2011	U	1.1.3.002.	3.00.13.03 - Variazioni distribuzione avanzo Bilancio Consuntivo anno 2010	4.457,98+	3.00.13.03.	1.09.07.01.00	224

XVI LEGISLATURA – DISEGNI DI LEGGE E RELAZIONI - DOCUMENTI

6	2011 U	1.1.3.002.	3.00.12.00.-VARIAZIONI DA CONSUNTIVO 2010/DISTRIBUZIONE AVANZO	469,86-	3.00.12.00.	1.09.07.02.00	58
6	2011 U	1.1.3.002.	3.00.06.13. - VARIAZIONE DA CONSUNTIVO 2010 - DISTRIBUZIONE AVANZO	449,10-	3.00.06.13.	1.09.07.03.00	125
6	2011 U	1.1.3.002.	3.00.04.00. (CRA-ABP) - Provved. n. 4 - Variazioni da consuntivo 2010 - distribuzione avanzo	3.045,86-	3.00.04.00.	1.09.08.01.00	205
6	2011 U	1.1.3.002.	3.00.02.00. -VARIAZIONE DA CONSUNTIVO 2010 - DISTRIBUZIONE AVANZO	44,88-	3.00.02.00.	1.09.08.01.00	220
6	2011 U	1.1.3.002.	3.00.11.23.00 PLF - VARIAZIONI DA CONSUNTIVO 2010 DISTRIBUZIONE AVANZO	3.000,00+	3.00.11.23.	1.09.99.04.00	171
6	2011 U	1.1.3.002.	3.00.02.00. -VARIAZIONE DA CONSUNTIVO 2010 - DISTRIBUZIONE AVANZO	0,56+	3.00.02.00.	1.09.99.05.00	220
6	2011 U	1.1.3.002.	3.00.05.06. - variazione da consuntivo 2010 - distribuzione avanzo	644,47+	3.00.05.06.	1.09.99.06.00	189
6	2011 U	1.1.3.002.	3.00.05.05. - variazione da consuntivo 2010 - distribuzione avanzo	1.028,29-	3.00.05.05.	1.09.99.06.00	211
6	2011 U	1.1.3.002.	3.00.02.00. -VARIAZIONE DA CONSUNTIVO 2010 - DISTRIBUZIONE AVANZO	1,17-	3.00.02.00.	1.09.99.08.00	220
6	2011 U	1.1.3.002.	3.00.12.00.-VARIAZIONI DA CONSUNTIVO 2010/DISTRIBUZIONE AVANZO	447,00-	3.00.12.00.	1.09.99.09.00	58
6	2011 U	1.1.3.002.	3.00.12.02 VARIAZIONE DA CONSUNTIVO 2010 - DISTRIBUZIONE AVANZO 01/2011	18,02-	3.00.12.02.	1.09.99.10.00	69
6	2011 U	1.1.3.002.	3.00.08.22. - VARIAZIONE DA CONSUNTIVO 2010 - DISTRIBUZIONE AVANZO	0,06+	3.00.08.22.	1.09.99.11.00	168
6	2011 U	1.1.3.002.	3.00.02.00. -VARIAZIONE DA CONSUNTIVO 2010 - DISTRIBUZIONE AVANZO	22,30-	3.00.02.00.	1.09.99.15.00	220
6	2011 U	1.1.3.002.	3.00.14.00 - variazione da consuntivo 2010 - distribuzione avanzo	0,20-	3.00.14.00.	1.09.99.17.00	140
6	2011 U	1.1.3.002.	3.00.13.00 VARIAZIONI DA CONSUNTIVO 2010	197,48-	3.00.13.00.	1.09.99.17.00	5
6	2011 U	1.1.3.002.	3.00.01.00.-variazione da consuntivo 2010-distribuzione avanzo	37.524,00+	3.00.01.00.	1.09.99.18.00	164
6	2011 U	1.1.3.002.	3.00.05.20. - variazione da consuntivo 2010 - distribuzione avanzo	20.000,00+	3.00.05.20.	1.09.99.18.00	198
6	2011 U	1.1.3.002.	3.00.05.00. - variazione da consuntivo 2010 - distribuzione avanzo	30.707,73+	3.00.05.00.	1.09.99.18.00	200
6	2011 U	1.1.3.002.	3.00.04.00. (CRA-ABP) - Provved. n. 4 - Variazioni da consuntivo 2010 - distribuzione avanzo	25.212,20+	3.00.04.00.	1.09.99.18.00	205
6	2011 U	1.1.3.002.	3.00.11.23.00 PLF - VARIAZIONI DA CONSUNTIVO 2010 DISTRIBUZIONE AVANZO	15.120,00+	3.00.11.23.	1.09.99.19.00	171
6	2011 U	1.1.3.002.	3.00.05.05. - variazione da consuntivo 2010 - distribuzione avanzo	7.980,00+	3.00.05.05.	1.09.99.19.00	211
6	2011 U	1.1.3.002.	3.00.02.00. -VARIAZIONE DA CONSUNTIVO 2010 - DISTRIBUZIONE AVANZO	7.000,00+	3.00.02.00.	1.09.99.19.00	220
6	2011 U	1.1.3.002.	3.00.13.03 - Variazione distribuzione avanzo Bilancio Consuntivo anno 2010	30.000,00+	3.00.13.03.	1.09.99.19.00	224
6	2011 U	1.1.3.002.	3.00.09.00. - variazione da consuntivo 2010 - distribuzione avanzo CRA-ACM	9.054,00+	3.00.09.00.	1.09.99.20.00	132
6	2011 U	1.1.3.002.	3.00.14.00 - variazione da consuntivo 2010 - distribuzione avanzo	19.000,00+	3.00.14.00.	1.09.99.20.00	140
6	2011 U	1.1.3.002.	3.00.06.13. - VARIAZIONE DA CONSUNTIVO 2010 - DISTRIBUZIONE AVANZO	4.117,42-	3.00.06.13.	1.10.01.02.00	125
6	2011 U	1.1.3.002.	3.00.02.00. -VARIAZIONE DA CONSUNTIVO 2010 - DISTRIBUZIONE AVANZO	319,16+	3.00.02.00.	1.10.01.02.00	220
6	2011 U	1.1.3.002.	3.00.14.12. variazioni stesso UPB 1° assestamento 5° provvedimento	74,85-	3.00.14.12.	1.10.01.03.00	146
6	2011 U	1.1.3.002.	3.00.14.00 - variazione da consuntivo 2010 - distribuzione avanzo	1.798,91-	3.00.14.00.	1.10.02.03.00	140
6	2011 U	1.1.3.002.	3.00.13.00 VARIAZIONI DA CONSUNTIVO 2010	10.613,20-	3.00.13.00.	1.10.02.03.00	5
6	2011 U	1.1.3.002.	3.00.02.00. -VARIAZIONE DA CONSUNTIVO 2010 - DISTRIBUZIONE AVANZO	2.025,98-	3.00.02.00.	1.10.04.03.00	220
6	2011 U	1.1.3.002.	3.00.13.00 VARIAZIONI DA CONSUNTIVO 2010	800,23+	3.00.13.00.	1.10.04.04.00	5
6	2011 U	1.1.3.002.	3.00.02.00. -VARIAZIONE DA CONSUNTIVO 2010 - DISTRIBUZIONE AVANZO	1.276,94-	3.00.02.00.	1.10.04.05.00	220
6	2011 U	1.1.3.002.	3.00.02.00. -VARIAZIONE DA CONSUNTIVO 2010 - DISTRIBUZIONE AVANZO	501,87+	3.00.02.00.	1.10.04.05.00	211
6	2011 U	1.1.3.002.	3.00.05.05. - variazione da consuntivo 2010 - distribuzione avanzo	250,32+	3.00.05.05.	1.10.04.06.00	212
6	2011 U	1.1.3.002.	3.00.10.07 - VARIAZIONI DA CONSUNTIVO 2010 - DISTRIBUZIONE AVANZO	286,40+	3.00.10.07.	1.10.04.07.00	154
6	2011 U	1.1.3.002.	3.00.14.10.-Variazione da consuntivo 2010-distribuzione avanzo	6.101,11-	3.00.14.10.	1.10.04.07.00	59
6	2011 U	1.1.3.002.	3.00.03.08-variazioni molto provvisorie da consuntivo	3.630,54-	3.00.03.08.	1.10.04.07.00	164
6	2011 U	1.1.3.002.	3.00.01.00.-variazione da consuntivo 2010-distribuzione avanzo	4.920,24-	3.00.01.00.	1.10.04.09.00	205
6	2011 U	1.1.3.002.	3.00.04.00. (CRA-ABP) - Provved. n. 4 - Variazioni da consuntivo 2010 - distribuzione avanzo	414,14-	3.00.04.00.	1.10.04.09.00	159
6	2011 U	1.1.3.002.	3.00.07.00.-Variazione da consuntivo 2010-Distribuzione avanzo	3.859,40+	3.00.07.00.	1.10.05.01.00	207
6	2011 U	1.1.3.002.	3.00.03.00 - CR03 - Variazione da consuntivo 2010 - distribuzione avanzo	348,35+	3.00.03.00.	1.10.05.01.00	224
6	2011 U	1.1.3.002.	3.00.03.08-variazioni molto provvisorie da consuntivo	0,22-	3.00.03.08.	1.10.05.01.00	59
6	2011 U	1.1.3.002.	3.00.03.08-variazioni molto provvisorie da consuntivo	328,00-	3.00.03.08.	1.10.05.01.00	59
6	2011 U	1.1.3.002.	3.00.03.00 - CR03 - Variazione da consuntivo 2010 - distribuzione avanzo	955,08+	3.00.03.00.	1.10.05.02.00	207
6	2011 U	1.1.3.002.	3.00.02.00. -VARIAZIONE DA CONSUNTIVO 2010 - DISTRIBUZIONE AVANZO	109,58-	3.00.02.00.	1.10.07.19.00	220
6	2011 U	1.1.3.002.	3.00.03.08-variazioni molto provvisorie da consuntivo	441,08-	3.00.03.08.	1.10.07.19.00	59

XVI LEGISLATURA – DISEGNI DI LEGGE E RELAZIONI - DOCUMENTI

6	2011	U	1.1.3.002.	3.00.02.00. -VARIAZIONE DA CONSUNTIVO 2010 - DISTRIBUZIONE AVANZO	1.129,75+	3.00.02.00.	1.10.07.20.00	220
6	2011	U	1.1.3.002.	3.00.05.20. - variazione da consuntivo 2010 - distribuzione avanzo	822,09-	3.00.05.20.	1.10.07.21.00	198
6	2011	U	1.1.3.002.	3.00.07.18 - Variazione da consuntivo 2010 - Distribuzione avanzo	162,02-	3.00.07.18.	1.10.08.07.00	163
6	2011	U	1.1.3.002.	3.00.09.00. - variazione da consuntivo 2010 - distribuzione avanzo CRA-ACM	1.000,00-	3.00.09.00.	1.10.99.15.00	132
6	2011	U	1.1.3.002.	3.00.07.00.-Variazione da consuntivo 2010-Distribuzione avanzo	124,57-	3.00.07.00.	1.10.99.16.00	159
6	2011	U	1.1.3.002.	3.00.03.08-variazioni molto provvisorie da consuntivo	1.000,00-	3.00.03.08.	1.10.99.17.00	59
6	2011	U	1.1.3.002.	3.00.08.00. - VARIAZIONE DA CONSUNTIVO 2010 - DISTRIBUZIONE AVANZO	223,53+	3.00.08.00.	1.99.01.01.01	169
6	2011	U	1.1.3.002.	3.00.08.00. - VARIAZIONE DA CONSUNTIVO 2010 - DISTRIBUZIONE AVANZO	320,13-	3.00.08.00.	1.99.01.01.02	169
6	2011	U	1.1.3.002.	3.00.14.00 - variazione da consuntivo 2010 - distribuzione avanzo	721,76-	3.00.14.00.	1.99.01.10.00	140
6	2011	U	1.1.3.002.	3.00.11.00 - VARIAZIONE DA CONSUNTIVO 2010 - DISTRIBUZIONE AVANZO - PROV. N. 2 -	2.143,81-	3.00.11.00.	1.99.01.10.00	152
6	2011	U	1.1.3.002.	3.00.01.00-variazione da consuntivo 2010-distribuzione avanzo	6.264,83-	3.00.01.00.	1.99.01.10.00	164
6	2011	U	1.1.3.002.	3.00.05.00. - variazione da consuntivo 2010 - distribuzione avanzo	1.778,34-	3.00.05.00.	1.99.01.10.00	200
6	2011	U	1.1.3.002.	3.00.02.00. -VARIAZIONE DA CONSUNTIVO 2010 - DISTRIBUZIONE AVANZO	23,27-	3.00.02.00.	1.99.01.10.00	220
6	2011	U	1.1.3.002.	3.00.13.00 VARIAZIONI DA CONSUNTIVO 2010	325,35-	3.00.13.00.	1.99.01.10.00	5
6	2011	U	1.1.3.002.	3.00.12.00-VARIAZIONI DA CONSUNTIVO 2010/DISTRIBUZIONE AVANZO	9.090,95-	3.00.12.00.	1.99.01.10.00	58
6	2011	U	1.1.3.002.	3.00.05.00. - variazione da consuntivo 2010 - distribuzione avanzo	450,00-	3.00.05.00.	1.99.01.10.01	200
6	2011	U	1.1.3.002.	3.00.02.00. -VARIAZIONE DA CONSUNTIVO 2010 - DISTRIBUZIONE AVANZO	62,72-	3.00.02.00.	1.99.01.10.01	220
6	2011	U	1.1.3.002.	3.00.13.00 VARIAZIONI DA CONSUNTIVO 2010	1.572,00+	3.00.13.00.	1.99.01.10.01	5
6	2011	U	1.1.3.002.	3.00.12.00-VARIAZIONI DA CONSUNTIVO 2010/DISTRIBUZIONE AVANZO	205,00+	3.00.12.00.	1.99.01.10.01	58
6	2011	U	1.1.3.002.	3.00.02.00. -VARIAZIONE DA CONSUNTIVO 2010 - DISTRIBUZIONE AVANZO	1.336,17+	3.00.02.00.	1.99.01.15.00	220
6	2011	U	1.1.3.002.	3.00.06.19. - variazioni da consuntivo 2010 - distribuzione avanzo	542,40-	3.00.06.19.	1.99.01.17.00	136
6	2011	U	1.1.3.002.	3.00.14.12. variazioni stesso UPB 1^ assestamento 5^ provvedimento	276,00-	3.00.14.12.	1.99.01.17.00	146
6	2011	U	1.1.3.002.	3.00.07.00.-Variazione da consuntivo 2010-Distribuzione avanzo	2.422,70-	3.00.07.00.	1.99.01.17.00	159
6	2011	U	1.1.3.002.	3.00.01.00-variazione da consuntivo 2010-distribuzione avanzo	5.248,00+	3.00.01.00.	1.99.01.17.00	164
6	2011	U	1.1.3.002.	3.00.08.00. - VARIAZIONE DA CONSUNTIVO 2010 - DISTRIBUZIONE AVANZO	1,00-	3.00.08.00.	1.99.01.17.00	169
6	2011	U	1.1.3.002.	3.00.05.00. - variazione da consuntivo 2010 - distribuzione avanzo	10.000,00+	3.00.05.00.	1.99.01.17.00	200
6	2011	U	1.1.3.002.	3.00.11.11 VARIAZIONI DA CONSUNTIVO 2010 - DISTRIBUZIONE AVANZO	0,60+	3.00.11.11.	1.99.01.17.00	202
6	2011	U	1.1.3.002.	3.00.12.00-VARIAZIONI DA CONSUNTIVO 2010/DISTRIBUZIONE AVANZO	46,00+	3.00.12.00.	1.99.01.17.00	58
6	2011	U	1.1.3.002.	3.00.09.00. - variazione da consuntivo 2010 - distribuzione avanzo CRA-ACM	4.490,76-	3.00.09.00.	1.99.02.06.01	132
6	2011	U	1.1.3.002.	3.00.14.12. variazioni stesso UPB 1^ assestamento 5^ provvedimento	7.004,36-	3.00.14.12.	1.99.02.06.01	146
6	2011	U	1.1.3.002.	3.00.01.00-variazione da consuntivo 2010-distribuzione avanzo	14.000,00-	3.00.01.00.	1.99.02.06.01	164
6	2011	U	1.1.3.002.	3.00.08.00. - VARIAZIONE DA CONSUNTIVO 2010 - DISTRIBUZIONE AVANZO	10.002,83+	3.00.08.00.	1.99.02.06.01	169
6	2011	U	1.1.3.002.	3.00.11.14. - Variazioni da avanzo consuntivo - primo provvedimento	4.885,87-	3.00.11.14.	1.99.02.06.01	28
6	2011	U	1.1.3.002.	3.00.06.30. - variazione da consuntivo 2010 - distribuzione avanzo	29.452,82-	3.00.06.30.	1.99.02.08.04	131
6	2011	U	1.1.3.002.	3.00.11.23.00 PLF - VARIAZIONI DA CONSUNTIVO 2010 DISTRIBUZIONE AVANZO	6.480,00-	3.00.11.23.	1.99.02.14.01	171
6	2011	U	1.1.3.002.	3.00.08.00. - VARIAZIONE DA CONSUNTIVO 2010 - DISTRIBUZIONE AVANZO	0,20-	3.00.08.00.	1.99.02.14.01	169
6	2011	U	1.1.3.002.	3.00.11.23.00 PLF - VARIAZIONI DA CONSUNTIVO 2010 DISTRIBUZIONE AVANZO	7.465,00-	3.00.11.23.	1.99.02.14.01	171
6	2011	U	1.1.3.002.	3.00.11.11 VARIAZIONI DA CONSUNTIVO 2010 - DISTRIBUZIONE AVANZO	0,89+	3.00.11.11.	1.99.02.14.01	202
6	2011	U	1.1.3.002.	3.00.03.00 - CR03 - Variazione da consuntivo 2010 - distribuzione avanzo	4.104,11+	3.00.03.00.	1.99.02.14.01	207
6	2011	U	1.1.3.002.	3.00.11.14. - Variazioni da avanzo consuntivo - primo provvedimento	0,10-	3.00.11.14.	1.99.02.14.01	28
6	2011	U	1.1.3.002.	3.00.12.00-VARIAZIONI DA CONSUNTIVO 2010/DISTRIBUZIONE AVANZO	0,01+	3.00.12.00.	1.99.02.14.01	58
6	2011	U	1.1.3.002.	3.00.06.19. - variazioni da consuntivo 2010 - distribuzione avanzo	675,94-	3.00.06.19.	1.99.02.15.00	136
6	2011	U	1.1.3.002.	3.00.01.00-variazione da consuntivo 2010-distribuzione avanzo	2.177,22-	3.00.01.00.	1.99.02.15.00	164
6	2011	U	1.1.3.002.	3.00.08.00. - VARIAZIONE DA CONSUNTIVO 2010 - DISTRIBUZIONE AVANZO	1.000,00+	3.00.08.00.	1.99.02.15.00	169
6	2011	U	1.1.3.002.	3.00.05.20. - variazione da consuntivo 2010 - distribuzione avanzo	2.133,71-	3.00.05.20.	1.99.02.15.00	198
6	2011	U	1.1.3.002.	3.00.10.00 - VARIAZIONI DA CONSUNTIVO 2010 - DISTRIBUZIONE AVANZO	4.835,79-	3.00.10.00.	1.99.02.15.00	209
6	2011	U	1.1.3.002.	3.00.02.00. - VARIAZIONE DA CONSUNTIVO 2010 - DISTRIBUZIONE AVANZO	1.000,00+	3.00.02.00.	1.99.02.15.00	220

XVI LEGISLATURA – DISEGNI DI LEGGE E RELAZIONI - DOCUMENTI

6	2011 U	1.1.3.002.	3.00.13.00	VARIAZIONI DA CONSUNTIVO 2010	421,00+	3.00.13.00.	1.99.02.15.00	5
6	2011 U	1.1.3.002.	3.00.12.00	VARIAZIONI DA CONSUNTIVO 2010/DISTRIBUZIONE AVANZO	18,32+	3.00.12.00.	1.99.02.15.00	58
6	2011 U	1.1.3.002.	3.00.03.08	variazioni molto provvisore da consuntivo	581,04-	3.00.03.08.	1.99.02.15.00	59
6	2011 U	1.1.3.002.	3.00.13.03	-Variazioni distribuzione avanzo Bilancio Consuntivo anno 2010	446,41-	3.00.13.03.	1.99.04.06.00	224
6	2011 U	1.1.3.002.	3.00.11.23	PLF - VARIAZIONI DA CONSUNTIVO 2010 DISTRIBUZIONE AVANZO	1.778,30+	3.00.11.23.	1.99.04.08.00	171
6	2011 U	1.1.3.002.	3.00.05.05	- variazione da consuntivo 2010 - distribuzione avanzo	254,97+	3.00.05.05.	1.99.04.08.00	211
6	2011 U	1.1.3.002.	3.00.13.03	-Variazioni distribuzione avanzo Bilancio Consuntivo anno 2010	5.750,29+	3.00.13.03.	1.99.04.08.00	224
6	2011 U	1.1.3.002.	3.00.03.00	- CR03 - Variazione da consuntivo 2010 - distribuzione avanzo	193,11+	3.00.03.00.	1.99.05.05.01	207
6	2011 U	1.1.3.002.	3.00.07.00	-Variazione da consuntivo 2010-Distribuzione avanzo	507,54-	3.00.07.00.	1.99.05.09.00	159
6	2011 U	1.1.3.002.	3.00.08.00	- VARIAZIONE DA CONSUNTIVO 2010 - DISTRIBUZIONE AVANZO	485,15-	3.00.08.00.	1.99.05.09.00	169
6	2011 U	1.1.3.002.	3.00.04.00	(CRA-ABP) - Provved. n. 4 - Variazioni da consuntivo 2010 - distribuzione avanzo	0,86+	3.00.04.00.	1.99.05.09.00	205
6	2011 U	1.1.3.002.	3.00.03.00	- CR03 - Variazione da consuntivo 2010 - distribuzione avanzo	12.205,73-	3.00.03.00.	1.99.05.09.00	207
6	2011 U	1.1.3.002.	3.00.12.00	-VARIAZIONI DA CONSUNTIVO 2010/DISTRIBUZIONE AVANZO	2.060,97+	3.00.12.00.	1.99.05.09.00	58
6	2011 U	1.1.3.002.	3.00.04.00	(CRA-ABP) - Provved. n. 4 - Variazioni da consuntivo 2010 - distribuzione avanzo	1.177,00-	3.00.04.00.	1.99.05.12.00	205
6	2011 U	1.1.3.002.	3.00.03.00	- CR03 - Variazione da consuntivo 2010 - distribuzione avanzo	29,38-	3.00.03.00.	1.99.05.13.00	207
6	2011 U	1.1.3.002.	3.00.09.00	- variazione da consuntivo 2010 - distribuzione avanzo CRA-ACM	1.600,00.	3.00.09.00.	1.99.07.09.00	132
6	2011 U	1.1.3.002.	3.00.08.22	- VARIAZIONE DA CONSUNTIVO 2010 - DISTRIBUZIONE AVANZO	60,32+	3.00.08.22.	1.99.07.09.00	168
6	2011 U	1.1.3.002.	3.00.14.04	- variazione da consuntivo 2010 - distribuzione avanzo	90,96-	3.00.14.04.	1.99.07.10.00	129
6	2011 U	1.1.3.002.	3.00.14.00	- variazione da consuntivo 2010 - distribuzione avanzo	1.043,61+	3.00.14.00.	1.99.07.10.00	140
6	2011 U	1.1.3.002.	3.00.04.00	(CRA-ABP) - Provved. n. 4 - Variazioni da consuntivo 2010 - distribuzione avanzo	1.511,44-	3.00.04.00.	1.99.08.14.00	205
6	2011 U	1.1.3.002.	U01-VARIAZIONE DA CONSUNTIVO 2010 - DISTRIBUZIONE AVANZO	4.970,31+	3.00.02.01.	1.99.08.14.00	208	
6	2011 U	1.1.3.002.	3.00.13.03	- Variazioni distribuzione avanzo Bilancio Consuntivo anno 2010	31,53-	3.00.13.03.	1.99.08.14.00	224
6	2011 U	1.1.3.002.	3.00.02.00	-VARIAZIONE DA CONSUNTIVO 2010 - DISTRIBUZIONE AVANZO	601,28+	3.00.02.00.	1.99.08.15.00	220
6	2011 U	1.1.3.002.	3.00.05.20	- variazione da consuntivo 2010 - distribuzione avanzo	656,80+	3.00.05.20.	1.99.08.16.00	198
6	2011 U	1.1.3.002.	3.00.05.05	- variazione da consuntivo 2010 - distribuzione avanzo	365,19-	3.00.05.05.	1.99.99.11.01	211
6	2011 U	1.1.3.002.	3.00.06.13	- VARIAZIONE DA CONSUNTIVO 2010 - DISTRIBUZIONE AVANZO	120,62-	3.00.06.13.	1.99.99.57.02	125
6	2011 U	1.1.3.002.	3.00.09.00	- variazione da consuntivo 2010 - distribuzione avanzo CRA-ACM	3.714,00-	3.00.09.00.	1.99.99.57.02	132
6	2011 U	1.1.3.002.	3.00.06.19	- variazioni da consuntivo 2010 - distribuzione avanzo	2.183,00-	3.00.06.19.	1.99.99.57.02	136
6	2011 U	1.1.3.002.	3.00.14.00	- variazione da consuntivo 2010 - distribuzione avanzo	523,80-	3.00.14.00.	1.99.99.57.02	140
6	2011 U	1.1.3.002.	3.00.14.12	variazioni stesso UPB 1^ assestamento 5^ provvedimento	0,39-	3.00.14.12.	1.99.99.57.02	146
6	2011 U	1.1.3.002.	3.00.14.09	-Variazione da Consuntivo 2010 - Distribuzione avanzo	0,74+	3.00.14.09.	1.99.99.57.02	157
6	2011 U	1.1.3.002.	3.00.07.00	-Variazione da consuntivo 2010-Distribuzione avanzo	187,56-	3.00.07.00.	1.99.99.57.02	159
6	2011 U	1.1.3.002.	3.00.07.18	- Variazione da consuntivo 2010 - Distribuzione avanzo	400,00+	3.00.07.18.	1.99.99.57.02	163
6	2011 U	1.1.3.002.	3.00.01.00	-variazione da consuntivo 2010-distribuzione avanzo	3.198,34-	3.00.01.00.	1.99.99.57.02	164
6	2011 U	1.1.3.002.	3.00.08.00	- VARIAZIONE DA CONSUNTIVO 2010 - DISTRIBUZIONE AVANZO	645,92+	3.00.08.00.	1.99.99.57.02	169
6	2011 U	1.1.3.002.	3.00.08.00	- VARIAZIONE DA CONSUNTIVO 2010 - DISTRIBUZIONE AVANZO	2.698,12+	3.00.08.00.	1.99.99.57.02	169
6	2011 U	1.1.3.002.	3.00.11.23	PLF - VARIAZIONI DA CONSUNTIVO 2010 DISTRIBUZIONE AVANZO	0,82+	3.00.11.23.	1.99.99.57.02	171
6	2011 U	1.1.3.002.	3.00.05.00	- variazione da consuntivo 2010 - distribuzione avanzo	382,00-	3.00.05.00.	1.99.99.57.02	200
6	2011 U	1.1.3.002.	3.00.11.11	VARIAZIONI DA CONSUNTIVO 2010 - DISTRIBUZIONE AVANZO	77,64-	3.00.11.11.	1.99.99.57.02	202
6	2011 U	1.1.3.002.	3.00.04.15	(CRA-VIV) - Provved. n. 1 - Variazioni da consuntivo 2010 - distribuzione avanzo	652,98-	3.00.04.15.	1.99.99.57.02	206
6	2011 U	1.1.3.002.	3.00.11.14	-Variazioni da avanzo consuntivo 2010 - primo provvedimento	200,00+	3.00.11.14.	1.99.99.57.02	28
6	2011 U	1.1.3.002.	3.00.15.00	- Distribuzione avanzo anno 2010	1.000,43-	3.00.15.00.	1.99.99.57.02	37
6	2011 U	1.1.3.002.	3.00.12.00	-VARIAZIONI DA CONSUNTIVO 2010/DISTRIBUZIONE AVANZO	140,00+	3.00.12.00.	1.99.99.57.02	58
6	2011 U	1.1.3.002.	VARIAZIONI 3.00.13.29. CONSUNTIVO 2010	2.732,44+	3.00.13.29.	1.99.99.57.02	6	
6	2011 U	1.1.3.002.	3.00.05.00	- variazione da consuntivo 2010 - distribuzione avanzo	201,00+	3.00.05.00.	1.99.99.57.02	200
6	2011 U	1.1.3.002.	3.00.04.00	(CRA-ABP) - Provved. n. 4 - Variazioni da consuntivo 2010 - distribuzione avanzo	0,21+	3.00.04.00.	1.99.99.57.02	205
6	2011 U	1.1.3.002.	3.00.10.00	- VARIAZIONI DA CONSUNTIVO 2010 - DISTRIBUZIONE AVANZO	566,45-	3.00.10.00.	1.99.99.57.02	209

XVI LEGISLATURA – DISEGNI DI LEGGE E RELAZIONI - DOCUMENTI

6	2011 U	1.1.3.002.	3.00.05.05. - variazione da consuntivo 2010 - distribuzione avanzo	153,00+	3.00.05.05.	1.99.99.A1.01	211
6	2011 U	1.1.3.002.	3.00.02.00. -VARIAZIONE DA CONSUNTIVO 2010 - DISTRIBUZIONE AVANZO	729,38+	3.00.02.00.	1.99.99.A1.01	220
6	2011 U	1.1.3.002.	VARIAZIONI 3.00.13.29. CONSUNTIVO 2010	1.467,00+	3.00.13.29.	1.99.99.A1.01	6
6	2011 U	1.1.3.002.	3.00.07.27. - VARIAZIONE DA CONSUNTIVO 2010 - DISTRIBUZIONE AVANZO	3,00-	3.00.07.27.	1.99.99.A1.01	47
6	2011 U	1.1.3.002.	3.00.12.00.-VARIAZIONI DA CONSUNTIVO 2010/DISTRIBUZIONE AVANZO	190,00+	3.00.12.00.	1.99.99.A1.01	58
6	2011 U	1.1.3.002.	3.00.06.19. - variazioni da consuntivo 2010 - distribuzione avanzo	204,04+	3.00.06.19.	1.99.99.A3.01	136
6	2011 U	1.1.3.002.	3.00.11.00. - VARIAZIONE DA CONSUNTIVO 2010 - DISTRIBUZIONE AVANZO	277,02+	3.00.11.00.	1.99.99.A3.01	152
6	2011 U	1.1.3.002.	3.00.14.10.-Variazione da consuntivo 2010-distribuzione avanzo	1.009,68+	3.00.14.10.	1.99.99.A3.01	154
6	2011 U	1.1.3.002.	3.00.14.09 - Variazione da Consuntivo 2010 - Distribuzione avanzo	1.697,78+	3.00.14.09.	1.99.99.A3.01	157
6	2011 U	1.1.3.002.	3.00.07.00.-Variazione da consuntivo 2010-Distribuzione avanzo	20,80+	3.00.07.00.	1.99.99.A3.01	159
6	2011 U	1.1.3.002.	3.00.01.00-variazione da consuntivo 2010-distribuzione avanzo	12,79+	3.00.01.00.	1.99.99.A3.01	164
6	2011 U	1.1.3.002.	3.00.05.20. - variazione da consuntivo 2010 - distribuzione avanzo	10.674,90-	3.00.05.20.	1.99.99.A3.01	198
6	2011 U	1.1.3.002.	3.00.04.00. (CRA-ABP) - Provved. n. 4 - Variazioni da consuntivo 2010 - distribuzione avanzo	1.804,64+	3.00.04.00.	1.99.99.A3.01	205
6	2011 U	1.1.3.002.	3.00.03.00 - CR03 - Variazione da consuntivo 2010 - distribuzione avanzo	5.002,56-	3.00.03.00.	1.99.99.A3.01	207
6	2011 U	1.1.3.002.	3.00.10.00 - VARIAZIONI DA CONSUNTIVO 2010 - DISTRIBUZIONE AVANZO	4.204,50+	3.00.10.00.	1.99.99.A3.01	209
6	2011 U	1.1.3.002.	3.00.02.00. -VARIAZIONE DA CONSUNTIVO 2010 - DISTRIBUZIONE AVANZO	2.204,00+	3.00.02.00.	1.99.99.A3.01	220
6	2011 U	1.1.3.002.	3.00.12.00.-VARIAZIONI DA CONSUNTIVO 2010/DISTRIBUZIONE AVANZO	20,54+	3.00.12.00.	1.99.99.A3.01	58
6	2011 U	1.1.3.002.	3.00.03.08-variazioni molto provvisorie da consuntivo	7.245,02-	3.00.03.08.	1.99.99.A3.01	59
6	2011 U	1.1.3.002.	3.00.04.00. (CRA-ABP) - Provved. n. 4 - Variazioni da consuntivo 2010 - distribuzione avanzo	1.000,00-	3.00.04.00.	1.99.99.A8.00	205
6	2011 U	1.1.3.002.	3.00.04.00. (CRA-ABP) - Provved. n. 4 - Variazioni da consuntivo 2010 - distribuzione avanzo	10.400,89-	3.00.04.00.	1.99.99.B6.00	205
6	2011 U	1.1.3.002.	3.00.03.00 - CR03 - Variazione da consuntivo 2010 - distribuzione avanzo	2.672,64+	3.00.03.00.	1.99.99.B6.00	207
6	2011 U	1.1.3.002.	3.00.04.00. (CRA-ABP) - Provved. n. 4 - Variazioni da consuntivo 2010 - distribuzione avanzo	300,00+	3.00.04.00.	1.99.99.B7.00	205
6	2011 U	1.1.3.002.	3.00.05.20. - variazione da consuntivo 2010 - distribuzione avanzo	1.135,65-	3.00.05.20.	1.99.99.B8.00	198
6	2011 U	1.1.3.002.	3.00.05.00. - variazione da consuntivo 2010 - distribuzione avanzo	29,56+	3.00.05.00.	1.99.99.B8.00	200
6	2011 U	1.1.3.002.	3.00.07.27. - VARIAZIONE DA CONSUNTIVO 2010 - DISTRIBUZIONE AVANZO	1.397,59+	3.00.07.27.	1.99.99.B8.00	47
6	2011 U	1.1.3.002.	3.00.02.00. -VARIAZIONE DA CONSUNTIVO 2010 - DISTRIBUZIONE AVANZO	549,08+	3.00.02.00.	1.99.99.C1.00	220
6	2011 U	1.1.3.002.	3.00.09.00. - variazione da consuntivo 2010 - distribuzione avanzo CRA-ACM	23.624,35+	3.00.09.00.	1.99.99.C2.00	132
6	2011 U	1.1.3.002.	3.00.06.30. - variazione da consuntivo 2010 - distribuzione avanzo	400,00+	3.00.06.30.	2.01.99.08.01	131
6	2011 U	1.1.3.002.	3.00.06.19. - variazioni da consuntivo 2010 - distribuzione avanzo	13.953,82-	3.00.06.19.	2.01.99.09.00	136
6	2011 U	1.1.3.002.	3.00.14.00 - variazione da consuntivo 2010 - distribuzione avanzo	2.263,43-	3.00.14.00.	2.01.99.09.00	140
6	2011 U	1.1.3.002.	3.00.14.10.-Variazione da consuntivo 2010-distribuzione avanzo	0,73+	3.00.14.10.	2.01.99.09.00	154
6	2011 U	1.1.3.002.	3.00.14.09 - Variazione da Consuntivo 2010 - Distribuzione avanzo	2.950,31+	3.00.14.09.	2.01.99.09.00	157
6	2011 U	1.1.3.002.	3.00.08.25. - VARIAZIONE DA CONSUNTIVO 2010 - DISTRIBUZIONE AVANZO	365,84+	3.00.08.25.	2.01.99.09.00	167
6	2011 U	1.1.3.002.	3.00.05.20. - variazione da consuntivo 2010 - distribuzione avanzo	1.311,09+	3.00.05.20.	2.01.99.09.00	198
6	2011 U	1.1.3.002.	3.00.04.00. (CRA-ABP) - Provved. n. 4 - Variazioni da consuntivo 2010 - distribuzione avanzo	2.388,16-	3.00.04.00.	2.01.99.09.00	205
6	2011 U	1.1.3.002.	3.00.10.00 - VARIAZIONI DA CONSUNTIVO 2010 - DISTRIBUZIONE AVANZO	0,12+	3.00.10.00.	2.01.99.09.00	209
6	2011 U	1.1.3.002.	3.00.05.05. - variazione da consuntivo 2010 - distribuzione avanzo	1.401,10-	3.00.05.05.	2.01.99.09.00	211
6	2011 U	1.1.3.002.	3.00.02.00. -VARIAZIONE DA CONSUNTIVO 2010 - DISTRIBUZIONE AVANZO	849,73+	3.00.02.00.	2.01.99.09.00	220
6	2011 U	1.1.3.002.	3.00.13.03 - Variazioni distribuzione avanzo Bilancio Consuntivo anno 2010	1.708,00+	3.00.13.03.	2.01.99.09.00	224
6	2011 U	1.1.3.002.	3.00.13.28 VARIAZIONI DA CONSUNTIVO 2010	399,00+	3.00.13.28.	2.01.99.09.00	4
6	2011 U	1.1.3.002.	3.00.11.14. - Variazioni da avanzo consuntivo - primo provvedimento	1.185,50-	3.00.11.14.	2.01.99.09.00	28
6	2011 U	1.1.3.002.	3.00.15.21 - Distribuzione avanzo anno 2010	4.700,00-	3.00.15.21.	2.01.99.09.00	46
6	2011 U	1.1.3.002.	3.00.07.27. - VARIAZIONE DA CONSUNTIVO 2010 - DISTRIBUZIONE AVANZO	2.168,00-	3.00.07.27.	2.01.99.09.00	47
6	2011 U	1.1.3.002.	3.00.12.00.-VARIAZIONI DA CONSUNTIVO 2010/DISTRIBUZIONE AVANZO	2.512,31-	3.00.12.00.	2.01.99.09.00	58
6	2011 U	1.1.3.002.	3.00.12.02 VARIAZIONE DA CONSUNTIVO 2010 - DISTRIBUZIONE AVANZO 01/2011	16,50-	3.00.12.02.	2.01.99.09.00	69
6	2011 U	1.1.3.002.	SEDE CRA - Variazioni a consuntivo 2010 - distribuzione avanzo	3.193,00-	3.08.	2.01.99.09.00	282
6	2011 U	1.1.3.002.	3.00.09.00. - variazione da consuntivo 2010 - distribuzione avanzo CRA-ACM	257,00-	3.00.09.00.	2.01.99.09.01	132

XVI LEGISLATURA – DISEGNI DI LEGGE E RELAZIONI - DOCUMENTI

6	2011 U	1.1.3.002.	3.00.06.19. - variazioni da consuntivo 2010 - distribuzione avanzo	21,00+	3.00.06.19.	2.01.99.09.01	136
6	2011 U	1.1.3.002.	3.00.14.00 - variazione da consuntivo 2010 - distribuzione avanzo	1.706,78-	3.00.14.00.	2.01.99.09.01	140
6	2011 U	1.1.3.002.	3.00.07.17. provv. 4 distribuzione avanzo -	22,29-	3.00.07.17.	2.01.99.09.01	148
6	2011 U	1.1.3.002.	3.00.14.09 - Variazione da Consuntivo 2010 - Distribuzione avanzo	785,44+	3.00.14.09.	2.01.99.09.01	157
6	2011 U	1.1.3.002.	3.00.11.23.00 PLF - VARIAZIONI DA CONSUNTIVO 2010 DISTRIBUZIONE AVANZO	223,96+	3.00.11.23.	2.01.99.09.01	171
6	2011 U	1.1.3.002.	3.00.05.20 - variazione da consuntivo 2010 - distribuzione avanzo	2.374,00-	3.00.05.20.	2.01.99.09.01	198
6	2011 U	1.1.3.002.	3.00.11.11. VARIAZIONI DA CONSUNTIVO 2010 - DISTRIBUZIONE AVANZO	1.294,17-	3.00.11.11.	2.01.99.09.01	202
6	2011 U	1.1.3.002.	3.00.05.05. - variazione da consuntivo 2010 - distribuzione avanzo	556,00+	3.00.05.05.	2.01.99.09.01	211
6	2011 U	1.1.3.002.	3.00.10.24 - VARIAZIONI DA CONSUNTIVO 2010 - DISTRIBUZIONE AVANZO	43,96-	3.00.10.24.	2.01.99.09.01	214
6	2011 U	1.1.3.002.	3.00.13.03 - Variazioni distribuzione avanzo Bilancio Consuntivo anno 2010	4.797,60-	3.00.13.03.	2.01.99.09.01	224
6	2011 U	1.1.3.002.	3.00.11.14. - Variazioni da avanzo consuntivo - primo provvedimento	200,00+	3.00.11.14.	2.01.99.09.01	28
6	2011 U	1.1.3.002.	3.00.07.27. - VARIAZIONE DA CONSUNTIVO 2010 - DISTRIBUZIONE AVANZO	3.611,19-	3.00.07.27.	2.01.99.09.01	46
6	2011 U	1.1.3.002.	3.00.12.00-VARIAZIONI DA CONSUNTIVO 2010/DISTRIBUZIONE AVANZO	1.524,83-	3.00.12.00.	2.01.99.09.01	47
6	2011 U	1.1.3.002.	3.00.02.00.-VARIAZIONE DA CONSUNTIVO 2010 - DISTRIBUZIONE AVANZO	5.977,87-	3.00.02.00.	2.01.99.09.01	58
6	2011 U	1.1.3.002.	3.00.12.00-VARIAZIONI DA CONSUNTIVO 2010/DISTRIBUZIONE AVANZO	1.836,71+	3.00.02.00.	2.02.99.08.00	220
6	2011 U	1.1.3.002.	3.00.03.00 - CR03 - Variazione da consuntivo 2010 - distribuzione avanzo	550,00+	3.00.03.00.	2.03.99.09.00	58
6	2011 U	1.1.3.002.	3.00.02.00.-VARIAZIONE DA CONSUNTIVO 2010 - DISTRIBUZIONE AVANZO	404,54+	3.00.02.00.	2.05.99.00.00	207
6	2011 U	1.1.3.002.	3.00.03.00 - CR03 - Variazione da consuntivo 2010 - distribuzione avanzo	300,00+	3.00.03.00.	2.05.99.00.00	220
6	2011 U	1.1.3.002.	3.00.11.14. - Variazioni da avanzo consuntivo - primo provvedimento	1.119,62-	3.00.03.00.	2.99.99.10.00	207
6	2011 U	1.1.3.002.	3.00.02.00.-VARIAZIONE DA CONSUNTIVO 2010 - DISTRIBUZIONE AVANZO	757,92-	3.00.11.14.	2.99.99.17.00	28
6	2011 U	1.1.3.002.	3.00.08.00. - VARIAZIONE DA CONSUNTIVO 2010 - DISTRIBUZIONE AVANZO	710,98+	3.00.02.00.	2.99.99.19.00	220
6	2011 U	1.1.3.002.	3.00.14.00 - variazione da consuntivo 2010 - distribuzione avanzo	0,32-	3.00.08.00.	3.01.99.01.02	169
6	2011 U	1.1.3.002.	3.00.06.19. - variazioni da consuntivo 2010 - distribuzione avanzo	0,04+	3.00.14.00.	3.01.99.04.00	140
6	2011 U	1.1.3.002.	3.00.05.00. - variazione da consuntivo 2010 - distribuzione avanzo	4.329,00-	3.00.06.19.	3.01.99.06.00	136
6	2011 U	1.1.3.002.	3.00.09.00. - variazione da consuntivo 2010 - distribuzione avanzo	35,40-	3.00.05.00.	3.01.99.07.00	200
6	2011 U	1.1.3.002.	3.00.05.00. - variazione da consuntivo 2010 - distribuzione avanzo	0,25+	3.00.09.00.	3.01.99.08.01	132
6	2011 U	1.1.3.002.	3.00.14.09 - Variazione da Consuntivo 2010 - Distribuzione avanzo	1.902,24-	3.00.05.00.	3.01.99.08.01	200
6	2011 U	1.1.3.002.	3.00.14.09 - Variazione da Consuntivo 2010 - Distribuzione avanzo	6.000,00-	3.00.14.09.	3.01.99.10.00	157
6	2011 U	1.1.3.002.	3.00.08.00. - VARIAZIONE DA CONSUNTIVO 2010 - DISTRIBUZIONE AVANZO	2.041,30-	3.00.14.09.	3.01.99.10.01	157
6	2011 U	1.1.3.002.	3.00.14.09 - Variazione da Consuntivo 2010 - Distribuzione avanzo	775,00+	3.00.08.00.	3.01.99.13.00	169
6	2011 U	1.1.3.002.	3.00.14.09 - Variazione da Consuntivo 2010 - Distribuzione avanzo	0,74+	3.00.14.09.	3.01.99.14.00	157
6	2011 U	1.1.3.002.	3.00.05.00. - variazione da consuntivo 2010 - distribuzione avanzo	378,00-	3.00.14.00.	3.01.99.21.00	140
6	2011 U	1.1.3.002.	3.00.05.00. - variazione da consuntivo 2010 - distribuzione avanzo	200,00+	3.00.05.00.	3.01.99.24.00	200
6	2011 U	1.1.3.002.	3.00.07.17. provv. 4 distribuzione avanzo -	50,00+	3.00.05.00.	3.01.99.25.00	200
6	2011 U	1.1.3.002.	3.00.08.00. - VARIAZIONE DA CONSUNTIVO 2010 - DISTRIBUZIONE AVANZO	1.013,00-	3.00.07.17.	3.02.99.02.01	148
6	2011 U	1.1.3.002.	3.00.06.26. - VARIAZIONI DA CONSUNTIVO 2010 - DISTRIBUZIONE AVANZO	52,05-	3.00.08.00.	3.02.99.14.00	169
6	2011 U	1.1.3.002.	3.00.14.09 - Variazione da Consuntivo 2010 - Distribuzione avanzo	52.518,80-	3.00.06.26.	3.02.99.16.00	183
6	2011 U	1.1.3.002.	3.00.13.00 VARIAZIONI DA CONSUNTIVO 2010	1.354,01+	3.00.14.09.	3.03.99.09.00	157
6	2011 U	1.1.3.002.	3.00.11.00 - VARIAZIONE DA CONSUNTIVO 2010 - DISTRIBUZIONE AVANZO - PROV. N. 2 -	0,67+	3.00.01.00.	3.03.99.10.00	164
6	2011 U	1.1.3.002.	3.00.14.04 - variazione da consuntivo 2010 - distribuzione avanzo	944,74+	3.00.13.00.	3.03.99.11.01	5
6	2011 U	1.1.3.002.	3.00.05.20.-VARIAZIONE DA CONSUNTIVO 2010 - distribuzione avanzo	3.743,77+	3.00.11.00.	3.03.99.12.00	152
6	2011 U	1.1.3.002.	3.00.12.00-VARIAZIONI DA CONSUNTIVO 2010/DISTRIBUZIONE AVANZO	253,00-	3.00.14.04.	3.03.99.15.00	129
6	2011 U	1.1.3.002.	3.00.12.02 VARIAZIONE DA CONSUNTIVO 2010 - DISTRIBUZIONE AVANZO 01/2011	86.322,04+	3.00.05.20.	3.03.99.17.00	198
6	2011 U	1.1.3.002.	3.00.13.03 - Variazioni distribuzione avanzo Bilancio Consuntivo anno 2010	571,00+	3.00.12.00.	3.04.99.08.01	58
6	2011 U	1.1.3.002.	3.00.02.00.-VARIAZIONE DA CONSUNTIVO 2010 - DISTRIBUZIONE AVANZO	219,63-	3.00.12.02.	3.04.99.28.00	69
6	2011 U	1.1.3.002.	3.00.02.00. - variazione da consuntivo 2010 - distribuzione avanzo	2,00-	3.00.13.03.	3.04.99.31.00	224
6	2011 U	1.1.3.002.	3.00.02.00. - variazione da consuntivo 2010 - distribuzione avanzo	16,50+	3.00.02.00.	3.04.99.33.00	220

XVI LEGISLATURA – DISEGNI DI LEGGE E RELAZIONI - DOCUMENTI

6	2011	U	1.1.3.002.	3.00.14.00 - variazione da consuntivo 2010 - distribuzione avanzo	2.626,20-	3.00.14.00.	3.05.99.03.00.	140
6	2011	U	1.1.3.002.	3.00.05.05 - variazione da consuntivo 2010 - distribuzione avanzo	315,60-	3.00.05.05.	3.99.00.07.00.	211
6	2011	U	1.1.3.002.	3.00.04.00 (CRA-ABP) - Provved. n. 4 - Variazioni da consuntivo 2010 - distribuzione avanzo	340,00-	3.00.04.00.	3.99.00.09.01	205
6	2011	U	1.1.3.002.	3.00.08.00 - VARIAZIONE DA CONSUNTIVO 2010 - DISTRIBUZIONE AVANZO	500,00+	3.00.08.00.	3.99.00.16.00.	169
6	2011	U	1.1.3.002.	3.00.07.27 - VARIAZIONE DA CONSUNTIVO 2010 - DISTRIBUZIONE AVANZO	5000,29+	3.00.07.27.	3.99.00.17.00.	47
6	2011	U	1.1.3.002.	3.00.14.04 - variazione da consuntivo 2010 - distribuzione avanzo	2.000,00+	3.00.14.04.	3.99.00.18.00.	129
6	2011	U	1.1.3.002.	3.00.03.08-variazioni molto provvisorie da consuntivo	4.800,00+	3.00.03.08.	3.99.00.20.00.	59
6	2011	U	1.1.3.002.	3.00.12.00-VARIAZIONI DA CONSUNTIVO 2010/DISTRIBUZIONE AVANZO	1.071,43+	3.00.12.00.	3.99.00.21.00.	58
6	2011	U	1.1.3.002.	3.00.06.19 - variazioni da consuntivo 2010 - distribuzione avanzo	777,92-	3.00.06.19.	3.99.99.07.00.	136
6	2011	U	1.1.3.002.	3.00.08.00 - VARIAZIONE DA CONSUNTIVO 2010 - DISTRIBUZIONE AVANZO	11,81+	3.00.08.00.	3.99.99.07.00.	169
6	2011	U	1.1.3.002.	3.00.13.03 - Variazioni distribuzione avanzo Bilancio Consuntivo anno 2010	152,16-	3.00.13.03.	3.99.99.10.00.	224
6	2011	U	1.1.3.002.	3.00.02.00 - VARIAZIONE DA CONSUNTIVO 2010 - DISTRIBUZIONE AVANZO	285,09+	3.00.02.00.	3.99.99.11.00.	220
6	2011	U	1.1.3.002.	3.00.06.13 - VARIAZIONE DA CONSUNTIVO 2010 - DISTRIBUZIONE AVANZO	530,50+	3.00.06.13.	3.99.99.12.00.	125
6	2011	U	1.1.3.002.	3.00.03.00 - CR03 - Variazione da consuntivo 2010 - distribuzione avanzo	534,79-	3.00.03.00.	3.99.99.13.00.	207
6	2011	U	1.1.3.002.	3.00.04.00 (CRA-ABP) - Provved. n. 4 - Variazioni da consuntivo 2010 - distribuzione avanzo	18,25+	3.00.04.00.	3.99.99.15.00.	205
6	2011	U	1.1.3.002.	3.00.07.17. provv. 4 distribuzione avanzo -	1.800,00-	3.00.07.17.	3.99.99.16.00.	148
6	2011	U	1.1.3.002.	3.00.09.00. - variazione da consuntivo 2010 - distribuzione avanzo CRA-ACM	263,19-	3.00.09.00.	3.99.99.18.00.	132
6	2011	U	1.1.3.002.	3.00.12.00-VARIAZIONI DA CONSUNTIVO 2010/DISTRIBUZIONE AVANZO	853,14-	3.00.12.00.	3.99.99.20.00.	58
6	2011	U	1.1.3.002.	3.00.13.00 VARIAZIONI DA CONSUNTIVO 2010	16.753,00-	3.00.13.00.	3.99.99.23.00.	5
6	2011	U	1.1.3.002.	3.00.11.23.00 PLF - VARIAZIONI DA CONSUNTIVO 2010 DISTRIBUZIONE AVANZO	259,23-	3.00.11.23.	3.99.99.24.00.	171
6	2011	U	1.1.3.002.	3.00.05.00. - variazione da consuntivo 2010 - distribuzione avanzo	192,11-	3.00.05.00.	3.99.99.26.00.	200
6	2011	U	1.1.3.002.	3.00.08.00 - VARIAZIONE DA CONSUNTIVO 2010 - DISTRIBUZIONE AVANZO	89,55+	3.00.08.00.	3.99.99.32.00.	169
6	2011	U	1.1.3.002.	3.00.15.00 - Distribuzione avanzo anno 2010	45,75+	3.00.15.00.	3.99.99.33.02	37
6	2011	U	1.1.3.002.	3.00.06.19. - variazioni da consuntivo 2010 - distribuzione avanzo	2.500,00-	3.00.06.19.	3.99.99.41.00.	136
6	2011	U	1.1.3.002.	3.00.03.08-variazioni molto provvisorie da consuntivo	222,91-	3.00.03.08.	3.99.99.42.00.	59
6	2011	U	1.1.3.002.	3.00.07.00.-Variazione da consuntivo 2010-Distribuzione avanzo	9,39+	3.00.07.00.	3.99.99.45.00.	159
6	2011	U	1.1.3.002.	3.00.07.00.-Variazione da consuntivo 2010-Distribuzione avanzo	386,59-	3.00.07.00.	3.99.99.45.01	159
6	2011	U	1.1.3.002.	3.00.06.13 - VARIAZIONE DA CONSUNTIVO 2010 - DISTRIBUZIONE AVANZO	1.213,80+	3.00.06.13.	3.99.99.99.99	125
6	2011	U	1.1.3.002.	3.00.06.19. - variazioni da consuntivo 2010 - distribuzione avanzo	149,48+	3.00.06.19.	3.99.99.99.99	136
6	2011	U	1.1.3.002.	3.00.14.00 - variazione da consuntivo 2010 - distribuzione avanzo	374,66-	3.00.14.00.	3.99.99.99.99	140
6	2011	U	1.1.3.002.	3.00.07.17. provv. 4 distribuzione avanzo -	1.500,00-	3.00.07.17.	3.99.99.99.99	148
6	2011	U	1.1.3.002.	3.00.14.09 - Variazione da Consuntivo 2010 - Distribuzione avanzo	4.389,46+	3.00.14.09.	3.99.99.99.99	157
6	2011	U	1.1.3.002.	3.00.07.18 - Variazione da consuntivo 2010 - Distribuzione avanzo	0,58+	3.00.07.18.	3.99.99.99.99	163
6	2011	U	1.1.3.002.	3.00.11.23.00 PLF - VARIAZIONI DA CONSUNTIVO 2010 DISTRIBUZIONE AVANZO	2.079,34-	3.00.11.23.	3.99.99.99.99	171
6	2011	U	1.1.3.002.	3.00.05.20 - variazione da consuntivo 2010 - distribuzione avanzo	141,36-	3.00.05.20.	3.99.99.99.99	198
6	2011	U	1.1.3.002.	3.00.05.00. - variazione da consuntivo 2010 - distribuzione avanzo	86,28-	3.00.05.00.	3.99.99.99.99	200
6	2011	U	1.1.3.002.	3.00.03.00 - CR03 - Variazione da consuntivo 2010 - distribuzione avanzo	151,84-	3.00.03.00.	3.99.99.99.99	207
6	2011	U	1.1.3.002.	3.00.02.00 - VARIAZIONE DA CONSUNTIVO 2010 - DISTRIBUZIONE AVANZO	2.191,76-	3.00.02.00.	3.99.99.99.99	220
6	2011	U	1.1.3.002.	3.00.13.03 - Variazioni distribuzione avanzo Bilancio Consuntivo anno 2010	96,86+	3.00.13.03.	3.99.99.99.99	224
6	2011	U	1.1.3.002.	3.00.13.28 VARIAZIONI DA CONSUNTIVO 2010	126,69-	3.00.13.28.	3.99.99.99.99	4
6	2011	U	1.1.3.002.	3.00.13.00 VARIAZIONI DA CONSUNTIVO 2010	1.280,00+	3.00.13.00.	3.99.99.99.99	5
6	2011	U	1.1.3.002.	3.00.15.00 - Distribuzione avanzo anno 2010	52,88-	3.00.15.00.	3.99.99.99.99	37
6	2011	U	1.1.3.002.	3.00.15.21 - Distribuzione avanzo anno 2010	334,75-	3.00.15.21.	3.99.99.99.99	46
6	2011	U	1.1.3.002.	3.00.07.27 - VARIAZIONE DA CONSUNTIVO 2010 - DISTRIBUZIONE AVANZO	2,35-	3.00.07.27.	3.99.99.99.99	47
6	2011	U	1.1.3.002.	3.00.12.00-VARIAZIONI DA CONSUNTIVO 2010/DISTRIBUZIONE AVANZO	950,89+	3.00.12.00.	3.99.99.99.99	58
6	2011	U	1.1.3.002.	3.00.03.08-variazioni molto provvisorie da consuntivo	3.000,00-	3.00.03.08.	3.99.99.99.99	59
6	2011	U	1.1.3.002.	3.00.12.02 VARIAZIONE DA CONSUNTIVO 2010 - DISTRIBUZIONE AVANZO 01/2011	2.469,49-	3.00.12.02.	3.99.99.99.99	69

XVI LEGISLATURA – DISEGNI DI LEGGE E RELAZIONI - DOCUMENTI

6	2011	U	1.1.3.002.	3.00.05.05. - variazione da consuntivo 2010 - distribuzione avanzo	106,19+	3.00.05.05.	4.01.99.01.00	211
6	2011	U	1.1.3.002.	3.00.05.05. - variazione da consuntivo 2010 - distribuzione avanzo	2.321,64+	3.00.05.05.	4.02.99.01.00	211
6	2011	U	1.1.3.002.	3.00.05.05. - variazione da consuntivo 2010 - distribuzione avanzo	5.000,00+	3.00.05.05.	4.03.99.01.00	211
6	2011	U	1.1.3.002.	3.00.09.00. - variazione da consuntivo 2010 - distribuzione avanzo CRA-ACM	750,00-	3.00.09.00.	4.09.99.01.00	132
6	2011	U	1.1.3.002.	3.00.03.08-variazioni molto provvisorie da consuntivo	5.000,00-	3.00.03.08.	4.10.99.01.00	59
6	2011	U	1.1.3.002.	3.00.07.00.-Variazione da consuntivo 2010-Distribuzione avanzo	463,03+	3.00.07.00.	4.18.99.01.00	159
6	2011	U	1.1.3.002.	3.00.14.00 - variazione da consuntivo 2010 - distribuzione avanzo	20.000,00+	3.00.14.00.	4.21.99.01.00	140
6	2011	U	1.1.3.002.	3.00.14.12. variazioni stesso UPB 1^ assetamento 5^ provvedimento	662,00-	3.00.14.12.	4.22.99.01.00	146
6	2011	U	1.1.3.002.	3.00.06.13. - VARIAZIONE DA CONSUNTIVO 2010 - DISTRIBUZIONE AVANZO	1.914,00-	3.00.06.13.	4.23.99.01.00	125
6	2011	U	1.1.3.002.	3.00.13.28 VARIAZIONI DA CONSUNTIVO 2010	50.000,00+	3.00.13.28.	4.24.99.01.00	4
6	2011	U	1.1.3.002.	3.00.12.00-VARIAZIONI DA CONSUNTIVO 2010/DISTRIBUZIONE AVANZO	1.229,10+	3.00.12.00.	4.25.99.01.00	58
6	2011	U	1.1.3.002.	3.00.12.00-VARIAZIONI DA CONSUNTIVO 2010/DISTRIBUZIONE AVANZO	396,23+	3.00.12.00.	4.26.99.01.00	58
6	2011	U	1.1.3.002.	3.00.07.27. - VARIAZIONE DA CONSUNTIVO 2010 - DISTRIBUZIONE AVANZO	9.030,26+	3.00.07.27.	4.28.99.01.00	47
6	2011	U	1.1.3.002.	3.00.07.27. - VARIAZIONE DA CONSUNTIVO 2010 - DISTRIBUZIONE AVANZO	43.388,00-	3.00.07.27.	4.28.99.01.00	47
6	2011	U	1.1.3.002.	3.00.06.26. - VARIAZIONI DA CONSUNTIVO 2010 - DISTRIBUZIONE AVANZO	15.442,23+	3.00.06.26.	4.30.99.01.00	47
6	2011	U	1.1.3.002.	3.00.11.23.00 PLF - VARIAZIONI DA CONSUNTIVO 2010 DISTRIBUZIONE AVANZO	427,23-	3.00.06.26.	4.30.99.01.00	183
6	2011	U	1.1.3.002.	3.00.05.20. - variazione da consuntivo 2010 - distribuzione avanzo	10,83+	3.00.11.23.	4.35.99.01.00	171
6	2011	U	1.1.3.002.	3.00.13.03 - Variazioni distribuzione avanzo Bilancio Consuntivo anno 2010	3.171,50+	3.00.05.20.	4.38.99.01.00	198
6	2011	U	1.1.3.002.	3.00.02.00. -VARIAZIONE DA CONSUNTIVO 2010 - DISTRIBUZIONE AVANZO	979,77+	3.00.13.03.	4.99.99.02.00	224
6	2011	U	1.1.3.002.	3.00.14.09 - Variazione da Consuntivo 2010 - Distribuzione avanzo	3.947,77-	3.00.02.00.	4.99.99.04.00	220
6	2011	U	1.1.3.002.	3.00.05.00. - variazione da consuntivo 2010 - distribuzione avanzo	293,16+	3.00.14.09.	6.02.05.03.00	157
6	2011	U	1.1.3.002.	3.00.14.09 - variazione da consuntivo 2010 - distribuzione avanzo	272,23-	3.00.05.00.	6.02.05.03.00	200
6	2011	U	1.1.3.002.	3.00.14.09 - Variazione da Consuntivo 2010 - Distribuzione avanzo	125,98+	3.00.14.09.	6.02.05.03.01	157
6	2011	U	1.1.3.002.	3.00.12.00-VARIAZIONI DA CONSUNTIVO 2010/DISTRIBUZIONE AVANZO	7.979,01-	3.00.12.00.	6.02.05.04.00	58
6	2011	U	1.1.3.002.	3.00.02.00. -VARIAZIONE DA CONSUNTIVO 2010 - DISTRIBUZIONE AVANZO	600,22+	3.00.02.00.	6.04.06.03.00	220
6	2011	U	1.1.3.002.	3.00.14.09 - Variazione da Consuntivo 2010 - Distribuzione avanzo	2.929,04+	3.00.14.09.	9.90.90.10.00	157
6	2011	U	1.1.3.002.	3.00.01.00-variazione da consuntivo 2010-distribuzione avanzo	11.700,75-	3.00.01.00.	9.90.90.10.00	164
6	2011	U	1.1.3.002.	SEDE CRA - Variazioni a consuntivo 2010 - distribuzione avanzo	3.501,00-	3.08.	9.90.90.20.00	282
6	2011	U	1.1.3.002.	3.00.01.00-variazione da consuntivo 2010-distribuzione avanzo	1.748,73-	3.00.01.00.	9.90.90.39.00	164
6	2011	U	1.1.3.002.	3.00.05.00. - variazione da consuntivo 2010 - distribuzione avanzo	0,47+	3.00.05.00.	9.90.90.39.00	200
6	2011	U	1.1.3.002.	3.00.01.00-variazione da consuntivo 2010-distribuzione avanzo	1.503,92+	3.00.01.00.	9.90.90.40.00	164
6	2011	U	1.1.3.002.	3.00.05.20. - variazione da consuntivo 2010 - distribuzione avanzo	0,88+	3.00.05.20.	9.90.90.82.00	198
6	2011	U	1.1.3.002.	Spese per l'acquisto di materiali di consumo a carattere tecnico	18.781,43-			
6	2011	U	1.1.3.003.	3.00.05.00. - variazione da consuntivo 2010 - distribuzione avanzo	396,80-	3.00.05.00.	1.01.02.14.00	200
6	2011	U	1.1.3.003.	3.00.14.09 - Variazione da Consuntivo 2010 - Distribuzione avanzo	1.000,00+	3.00.14.09.	1.01.02.23.00	157
6	2011	U	1.1.3.003.	3.00.14.00 - variazione da consuntivo 2010 - distribuzione avanzo	21,13+	3.00.14.00.	1.01.03.02.00	140
6	2011	U	1.1.3.003.	3.00.03.08-variazioni molto provvisorie da consuntivo	595,00+	3.00.03.08.	1.01.07.35.00	59
6	2011	U	1.1.3.003.	3.00.09.00. - variazione da consuntivo 2010 - distribuzione avanzo CRA-ACM	453,00-	3.00.09.00.	1.01.99.08.01	132
6	2011	U	1.1.3.003.	3.00.05.05. - variazione da consuntivo 2010 - distribuzione avanzo	1,88+	3.00.05.05.	1.01.99.08.01	211
6	2011	U	1.1.3.003.	3.00.02.00. -VARIAZIONE DA CONSUNTIVO 2010 - DISTRIBUZIONE AVANZO	1.045,59+	3.00.02.00.	1.02.01.06.00	220
6	2011	U	1.1.3.003.	3.00.06.13. - VARIAZIONE DA CONSUNTIVO 2010 - DISTRIBUZIONE AVANZO	393,93-	3.00.06.13.	1.02.02.01.01	125
6	2011	U	1.1.3.003.	3.00.06.13. - VARIAZIONE DA CONSUNTIVO 2010 - DISTRIBUZIONE AVANZO	38,08-	3.00.06.13.	1.02.02.05.02	125
6	2011	U	1.1.3.003.	3.00.07.00.-Variazione da consuntivo 2010-Distribuzione avanzo	45,26-	3.00.07.00.	1.02.02.23.00	159
6	2011	U	1.1.3.003.	3.00.06.13. - VARIAZIONE DA CONSUNTIVO 2010 - DISTRIBUZIONE AVANZO	0,45+	3.00.06.13.	1.02.02.24.00	125
6	2011	U	1.1.3.003.	3.00.07.18 - Variazione da consuntivo 2010 - Distribuzione avanzo	232,60+	3.00.07.18.	1.02.05.03.00	163
6	2011	U	1.1.3.003.	3.00.07.17. provv. 4 distribuzione avanzo -	39,90-	3.00.07.17.	1.02.05.05.00	148
6	2011	U	1.1.3.003.	3.00.07.17. provv. 4 distribuzione avanzo -	262,00-	3.00.07.17.	1.02.08.02.01	148

XVI LEGISLATURA – DISEGNI DI LEGGE E RELAZIONI - DOCUMENTI

6	2011 U	1.1.3.003.	3.00.07.00.-Variazione da consuntivo 2010-Distribuzione avanzo	49,60-	3.00.07.00.	1.02.08.03.00.	159
6	2011 U	1.1.3.003.	3.00.07.17. provv. 4 distribuzione avanzo -	700,00-	3.00.07.17.	1.02.99.59.01	148
6	2011 U	1.1.3.003.	3.00.07.00.-Variazione da consuntivo 2010-Distribuzione avanzo	200,00-	3.00.07.00.	1.02.99.61.00	159
6	2011 U	1.1.3.003.	3.00.07.18 - Variazione da consuntivo 2010 - Distribuzione avanzo	256,30-	3.00.07.18.	1.03.01.10.00	163
6	2011 U	1.1.3.003.	3.00.08.00. - VARIAZIONE DA CONSUNTIVO 2010 - DISTRIBUZIONE AVANZO	500,00+	3.00.08.00.	1.03.01.10.00	169
6	2011 U	1.1.3.003.	3.00.01.00-variazione da consuntivo 2010-distribuzione avanzo	87,50+	3.00.01.00.	1.03.02.20.00	164
6	2011 U	1.1.3.003.	3.00.08.00. - VARIAZIONE DA CONSUNTIVO 2010 - DISTRIBUZIONE AVANZO	1.394,96-	3.00.08.00.	1.03.02.20.00	169
6	2011 U	1.1.3.003.	3.00.09.00. - variazione da consuntivo 2010 - distribuzione avanzo CRA-ACM	570,00-	3.00.09.00.	1.03.02.23.00	132
6	2011 U	1.1.3.003.	3.00.05.20. - variazione da consuntivo 2010 - distribuzione avanzo	7,37-	3.00.05.20.	1.03.04.08.00	198
6	2011 U	1.1.3.003.	3.00.05.20. - variazione da consuntivo 2010 - distribuzione avanzo	134,00+	3.00.05.20.	1.03.07.05.00	198
6	2011 U	1.1.3.003.	3.00.08.00. - VARIAZIONE DA CONSUNTIVO 2010 - DISTRIBUZIONE AVANZO	186,36-	3.00.08.00.	1.03.99.07.01	169
6	2011 U	1.1.3.003.	3.00.14.04 - variazione da consuntivo 2010 - distribuzione avanzo	0,80+	3.00.14.04.	1.03.99.39.01	129
6	2011 U	1.1.3.003.	3.00.09.00. - variazione da consuntivo 2010 - distribuzione avanzo CRA-ACM	1.121,00-	3.00.09.00.	1.03.99.39.01	132
6	2011 U	1.1.3.003.	3.00.13.03 - Variazioni distribuzione avanzo Bilancio Consuntivo anno 2010	0,80+	3.00.13.03.	1.03.99.39.01	224
6	2011 U	1.1.3.003.	3.00.08.00. - VARIAZIONE DA CONSUNTIVO 2010 - DISTRIBUZIONE AVANZO	200,40+	3.00.08.00.	1.03.99.52.00	169
6	2011 U	1.1.3.003.	3.00.11.14. - Variazioni da avanzo consuntivo - primo provvedimento	223,50+	3.00.11.14.	1.04.01.03.00	28
6	2011 U	1.1.3.003.	3.00.04.15. (CRA-VIV) - Provved. n. 1 - Variazioni da consuntivo 2010 - distribuzione avanzo	840,00+	3.00.04.15.	1.04.01.04.00	206
6	2011 U	1.1.3.003.	3.00.09.16. - variazione da consuntivo 2010 - distribuzione avanzo	10,59+	3.00.09.16.	1.04.02.03.00	127
6	2011 U	1.1.3.003.	3.00.04.15. (CRA-VIV) - Provved. n. 1 - Variazioni da consuntivo 2010 - distribuzione avanzo	272,66+	3.00.04.15.	1.04.02.03.00	206
6	2011 U	1.1.3.003.	3.00.11.14. - Variazioni da avanzo consuntivo - primo provvedimento	620,80+	3.00.11.14.	1.04.02.03.00	28
6	2011 U	1.1.3.003.	3.00.11.14. - Variazioni da avanzo consuntivo - primo provvedimento	128,40-	3.00.11.14.	1.04.02.04.00	28
6	2011 U	1.1.3.003.	3.00.04.15. (CRA-VIV) - Provved. n. 1 - Variazioni da consuntivo 2010 - distribuzione avanzo	60,30+	3.00.04.15.	1.04.02.06.00	206
6	2011 U	1.1.3.003.	3.00.04.15. (CRA-VIV) - Provved. n. 1 - Variazioni da consuntivo 2010 - distribuzione avanzo	10,27+	3.00.04.15.	1.04.02.08.00	206
6	2011 U	1.1.3.003.	3.00.04.15. (CRA-VIV) - Provved. n. 1 - Variazioni da consuntivo 2010 - distribuzione avanzo	0,01+	3.00.04.15.	1.04.02.08.00	206
6	2011 U	1.1.3.003.	3.00.04.15. (CRA-VIV) - Provved. n. 1 - Variazioni da consuntivo 2010 - distribuzione avanzo	50,56+	3.00.04.15.	1.04.02.08.00	206
6	2011 U	1.1.3.003.	3.00.11.23.00 PLF - VARIAZIONI DA CONSUNTIVO 2010 DISTRIBUZIONE AVANZO	0,53+	3.00.11.23.	1.04.02.10.00	171
6	2011 U	1.1.3.003.	3.00.11.14. - Variazioni da avanzo consuntivo - primo provvedimento	49,46+	3.00.11.14.	1.04.03.01.00	28
6	2011 U	1.1.3.003.	3.00.11.14. - Variazioni da avanzo consuntivo - primo provvedimento	300,00+	3.00.11.14.	1.04.03.02.00	28
6	2011 U	1.1.3.003.	3.00.09.16. - variazione da consuntivo 2010 - distribuzione avanzo	400,00-	3.00.09.16.	1.04.03.04.00	127
6	2011 U	1.1.3.003.	3.00.09.16. - variazione da consuntivo 2010 - distribuzione avanzo	54,20-	3.00.09.16.	1.04.03.05.00	127
6	2011 U	1.1.3.003.	3.00.04.15. (CRA-VIV) - Provved. n. 1 - Variazioni da consuntivo 2010 - distribuzione avanzo	0,36+	3.00.04.15.	1.04.04.03.00	206
6	2011 U	1.1.3.003.	3.00.02.00. -VARIAZIONE DA CONSUNTIVO 2010 - DISTRIBUZIONE AVANZO	0,28+	3.00.02.00.	1.04.04.03.00	220
6	2011 U	1.1.3.003.	3.00.02.00. -VARIAZIONE DA CONSUNTIVO 2010 - DISTRIBUZIONE AVANZO	510,64+	3.00.02.00.	1.04.04.05.00	220
6	2011 U	1.1.3.003.	3.00.04.15. (CRA-VIV) - Provved. n. 1 - Variazioni da consuntivo 2010 - distribuzione avanzo	60,54+	3.00.04.15.	1.04.04.06.00	206
6	2011 U	1.1.3.003.	3.00.11.14. - Variazioni da avanzo consuntivo - primo provvedimento	51,30-	3.00.11.14.	1.04.05.03.00	28
6	2011 U	1.1.3.003.	3.00.04.15. (CRA-VIV) - Provved. n. 1 - Variazioni da consuntivo 2010 - distribuzione avanzo	50,68+	3.00.04.15.	1.04.07.01.00	206
6	2011 U	1.1.3.003.	3.00.13.03 - Variazioni distribuzione avanzo Bilancio Consuntivo anno 2010	862,00+	3.00.13.03.	1.04.07.01.00	224
6	2011 U	1.1.3.003.	3.00.09.00. - variazione da consuntivo 2010 - distribuzione avanzo CRA-ACM	320,00-	3.00.09.00.	1.04.99.01.01	132
6	2011 U	1.1.3.003.	3.00.02.00. - VARIAZIONE DA CONSUNTIVO 2010 - DISTRIBUZIONE AVANZO	428,60+	3.00.02.00.	1.04.99.01.01	220
6	2011 U	1.1.3.003.	3.00.11.00. -VARIAZIONE DA CONSUNTIVO 2010 - DISTRIBUZIONE AVANZO - PROV. N. 2 -	7.000,00+	3.00.11.00.	1.05.01.12.00	152
6	2011 U	1.1.3.003.	3.00.05.20. - variazione da consuntivo 2010 - distribuzione avanzo	1.200,00-	3.00.05.20.	1.05.02.03.00	198
6	2011 U	1.1.3.003.	3.00.05.20. - variazione da consuntivo 2010 - distribuzione avanzo	200,00-	3.00.05.20.	1.05.07.19.00	198
6	2011 U	1.1.3.003.	3.00.05.20. - variazione da consuntivo 2010 - distribuzione avanzo	300,00-	3.00.05.20.	1.05.07.20.00	198
6	2011 U	1.1.3.003.	3.00.11.00. -VARIAZIONE DA CONSUNTIVO 2010 - DISTRIBUZIONE AVANZO - PROV. N. 2 -	0,27+	3.00.11.00.	1.05.07.21.00	152
6	2011 U	1.1.3.003.	3.00.12.00.-VARIAZIONI DA CONSUNTIVO 2010/DISTRIBUZIONE AVANZO	465,46+	3.00.12.00.	1.05.08.04.00	58
6	2011 U	1.1.3.003.	3.00.10.00 - VARIAZIONI DA CONSUNTIVO 2010 - DISTRIBUZIONE AVANZO	596,36+	3.00.10.00.	1.06.02.04.00	209
6	2011 U	1.1.3.003.	3.00.10.00 - VARIAZIONI DA CONSUNTIVO 2010 - DISTRIBUZIONE AVANZO	638,14+	3.00.10.00.	1.06.07.03.00	209

XVI LEGISLATURA – DISEGNI DI LEGGE E RELAZIONI - DOCUMENTI

6	2011 U	1.1.3.003.	3.00.13.00	VARIAZIONI DA CONSUNTIVO 2010	150,00-	3.00.13.00.	1.06.07.03.00.	5
6	2011 U	1.1.3.003.	3.00.13.00	VARIAZIONI DA CONSUNTIVO 2010	230,00+	3.00.13.00.	1.07.01.11.00.	5
6	2011 U	1.1.3.003.	3.00.13.00	VARIAZIONI DA CONSUNTIVO 2010	300,00-	3.00.13.00.	1.07.01.12.00.	5
6	2011 U	1.1.3.003.	3.00.13.00	VARIAZIONI DA CONSUNTIVO 2010	700,00+	3.00.13.00.	1.07.01.13.00.	5
6	2011 U	1.1.3.003.	3.00.07.27.	- VARIAZIONE DA CONSUNTIVO 2010 - DISTRIBUZIONE AVANZO	74,03-	3.00.07.27.	1.07.01.14.00.	47
6	2011 U	1.1.3.003.	3.00.14.00	- variazione da consuntivo 2010 - distribuzione avanzo	186,24-	3.00.14.00.	1.07.02.15.01	140
6	2011 U	1.1.3.003.	3.00.13.00	VARIAZIONI DA CONSUNTIVO 2010	390,00+	3.00.13.00.	1.07.02.15.01	5
6	2011 U	1.1.3.003.	3.00.07.27.	- VARIAZIONE DA CONSUNTIVO 2010 - DISTRIBUZIONE AVANZO	468,00-	3.00.07.27.	1.07.02.15.01	47
6	2011 U	1.1.3.003.	3.00.13.00	VARIAZIONI DA CONSUNTIVO 2010	414,15+	3.00.13.00.	1.07.02.16.00.	5
6	2011 U	1.1.3.003.	3.00.13.00	VARIAZIONI DA CONSUNTIVO 2010	47,22-	3.00.13.00.	1.07.03.02.00.	5
6	2011 U	1.1.3.003.	3.00.06.30.	- variazione da consuntivo 2010 - distribuzione avanzo	270,75+	3.00.06.30.	1.07.05.01.00.	131
6	2011 U	1.1.3.003.	3.00.13.03	- Variazioni distribuzione avanzo Bilancio Consuntivo anno 2010	600,00+	3.00.13.03.	1.07.05.01.00.	224
6	2011 U	1.1.3.003.	3.00.14.00	- variazione da consuntivo 2010 - distribuzione avanzo	400,80-	3.00.14.00.	1.07.08.03.00.	140
6	2011 U	1.1.3.003.	3.00.13.00	VARIAZIONI DA CONSUNTIVO 2010	649,00+	3.00.13.00.	1.07.08.03.00.	5
6	2011 U	1.1.3.003.	3.00.07.27.	- VARIAZIONE DA CONSUNTIVO 2010 - DISTRIBUZIONE AVANZO	159,00-	3.00.07.27.	1.07.09.05.00.	47
6	2011 U	1.1.3.003.	3.00.14.00	- variazione da consuntivo 2010 - distribuzione avanzo	606,77-	3.00.14.00.	1.07.99.31.00.	140
6	2011 U	1.1.3.003.	3.00.07.27.	- VARIAZIONE DA CONSUNTIVO 2010 - DISTRIBUZIONE AVANZO	216,85-	3.00.07.27.	1.07.99.32.00.	47
6	2011 U	1.1.3.003.	3.00.15.00	- Distribuzione avanzo anno 2010	2.333,00-	3.00.15.00.	1.08.01.18.00.	37
6	2011 U	1.1.3.003.	3.00.04.00.	(CRA-ABP) - Provved. n. 4 - Variazioni da consuntivo 2010 - distribuzione avanzo	1.200,00-	3.00.04.00.	1.08.09.04.01	205
6	2011 U	1.1.3.003.	3.00.12.02	VARIAZIONE DA CONSUNTIVO 2010 - DISTRIBUZIONE AVANZO 01/2011	648,89-	3.00.12.02.	1.08.09.04.01	69
6	2011 U	1.1.3.003.	3.00.12.02	VARIAZIONE DA CONSUNTIVO 2010 - DISTRIBUZIONE AVANZO 01/2011	0,52+	3.00.12.02.	1.08.09.05.00.	69
6	2011 U	1.1.3.003.	3.00.08.25.	- VARIAZIONE DA CONSUNTIVO 2010 - DISTRIBUZIONE AVANZO	2.500,00+	3.00.08.25.	1.08.09.07.00.	167
6	2011 U	1.1.3.003.	3.00.11.23.00	PLF - VARIAZIONI DA CONSUNTIVO 2010 DISTRIBUZIONE AVANZO	0,60+	3.00.11.23.	1.08.09.14.00.	171
6	2011 U	1.1.3.003.	3.00.11.23.00	PLF - VARIAZIONI DA CONSUNTIVO 2010 DISTRIBUZIONE AVANZO	350,00-	3.00.11.23.	1.08.09.14.00.	69
6	2011 U	1.1.3.003.	3.00.12.02	VARIAZIONE DA CONSUNTIVO 2010 - DISTRIBUZIONE AVANZO	723,46-	3.00.12.02.	1.09.02.01.00.	171
6	2011 U	1.1.3.003.	3.00.11.23.00	PLF - VARIAZIONI DA CONSUNTIVO 2010 DISTRIBUZIONE AVANZO	0,21+	3.00.11.23.	1.09.04.00.00.	171
6	2011 U	1.1.3.003.	3.00.11.23.00	PLF - VARIAZIONI DA CONSUNTIVO 2010 DISTRIBUZIONE AVANZO	571,20-	3.00.11.23.	1.09.07.01.00.	171
6	2011 U	1.1.3.003.	3.00.12.00	-Variazioni distribuzione avanzo Bilancio Consuntivo anno 2010	153,54-	3.00.12.00.	1.09.07.01.00.	224
6	2011 U	1.1.3.003.	3.00.09.00.	- variazione da consuntivo 2010 - distribuzione avanzo CRA-ACM	294,18-	3.00.09.00.	1.09.07.02.00.	58
6	2011 U	1.1.3.003.	3.00.04.00.	(CRA-ABP) - Provved. n. 4 - Variazioni da consuntivo 2010 - distribuzione avanzo	100,00+	3.00.04.00.	1.09.08.01.00.	205
6	2011 U	1.1.3.003.	3.00.11.23.00	PLF - VARIAZIONI DA CONSUNTIVO 2010 DISTRIBUZIONE AVANZO	0,20+	3.00.11.23.	1.09.99.04.00.	171
6	2011 U	1.1.3.003.	3.00.02.00.	-VARIAZIONE DA CONSUNTIVO 2010 - DISTRIBUZIONE AVANZO	701,06+	3.00.02.00.	1.09.99.05.00.	220
6	2011 U	1.1.3.003.	3.00.05.06.	- variazione da consuntivo 2010 - distribuzione avanzo	225,06-	3.00.05.06.	1.09.99.06.00.	189
6	2011 U	1.1.3.003.	3.00.02.00.	-VARIAZIONE DA CONSUNTIVO 2010 - DISTRIBUZIONE AVANZO	0,80+	3.00.02.00.	1.09.99.14.00.	220
6	2011 U	1.1.3.003.	3.00.06.30.	- variazione da consuntivo 2010 - distribuzione avanzo	9,29+	3.00.06.30.	1.09.99.15.00.	131
6	2011 U	1.1.3.003.	3.00.02.00.	-VARIAZIONE DA CONSUNTIVO 2010 - DISTRIBUZIONE AVANZO	544,00-	3.00.02.00.	1.09.99.15.00.	220
6	2011 U	1.1.3.003.	3.00.05.06.	- variazione da consuntivo 2010 - distribuzione avanzo	333,60+	3.00.05.06.	1.09.99.16.00.	189
6	2011 U	1.1.3.003.	3.00.14.00	- variazione da consuntivo 2010 - distribuzione avanzo	0,19+	3.00.14.00.	1.09.99.17.00.	140
6	2011 U	1.1.3.003.	3.00.02.00.	-VARIAZIONE DA CONSUNTIVO 2010 - DISTRIBUZIONE AVANZO	0,40+	3.00.02.00.	1.09.99.17.00.	220
6	2011 U	1.1.3.003.	3.00.01.00	-variazione da consuntivo 2010-distribuzione avanzo	3.414,37+	3.00.01.00.	1.09.99.18.00.	164
6	2011 U	1.1.3.003.	3.00.05.20.	- variazione da consuntivo 2010 - distribuzione avanzo	1.420,00+	3.00.05.20.	1.09.99.18.00.	198
6	2011 U	1.1.3.003.	3.00.05.00.	- variazione da consuntivo 2010 - distribuzione avanzo	357,81+	3.00.05.00.	1.09.99.18.00.	200
6	2011 U	1.1.3.003.	3.00.04.00.	(CRA-ABP) - Provved. n. 4 - Variazioni da consuntivo 2010 - distribuzione avanzo	2.399,00+	3.00.04.00.	1.09.99.18.00.	205
6	2011 U	1.1.3.003.	3.00.11.23.00	PLF - VARIAZIONI DA CONSUNTIVO 2010 DISTRIBUZIONE AVANZO	4.680,00+	3.00.11.23.	1.09.99.19.00.	171
6	2011 U	1.1.3.003.	3.00.05.05.	- variazione da consuntivo 2010 - distribuzione avanzo	1.200,00+	3.00.05.05.	1.09.99.19.00.	211
6	2011 U	1.1.3.003.	3.00.13.03	- Variazioni distribuzione avanzo Bilancio Consuntivo anno 2010	2.464,40+	3.00.13.03.	1.09.99.19.00.	224

XVI LEGISLATURA – DISEGNI DI LEGGE E RELAZIONI - DOCUMENTI

6	2011 U	1.1.3.003.	3.00.09.00. - variazione da consuntivo 2010 - distribuzione avanzo CRA-ACM	320,40+	3.00.09.00.	1.09.99.20.00	132
6	2011 U	1.1.3.003.	3.00.14.00 - variazione da consuntivo 2010 - distribuzione avanzo	600,00+	3.00.14.00.	1.09.99.20.00	140
6	2011 U	1.1.3.003.	3.00.06.13. - VARIAZIONE DA CONSUNTIVO 2010 - DISTRIBUZIONE AVANZO	0,80+	3.00.06.13.	1.10.01.02.00	125
6	2011 U	1.1.3.003.	3.00.03.08-variazioni molto provvisorie da consuntivo	599,48+	3.00.03.08.	1.10.04.07.00	59
6	2011 U	1.1.3.003.	3.00.01.00-variazione da consuntivo 2010-distribuzione avanzo	400,74-	3.00.01.00.	1.10.04.09.00	164
6	2011 U	1.1.3.003.	3.00.07.00.-Variazione da consuntivo 2010-Distribuzione avanzo	0,28+	3.00.07.00.	1.10.05.01.00	159
6	2011 U	1.1.3.003.	3.00.03.08-variazioni molto provvisorie da consuntivo	200,00-	3.00.03.08.	1.10.05.01.00	59
6	2011 U	1.1.3.003.	3.00.02.00.-VARIAZIONE DA CONSUNTIVO 2010 - DISTRIBUZIONE AVANZO	0,01+	3.00.02.00.	1.10.07.19.00	220
6	2011 U	1.1.3.003.	3.00.03.08-variazioni molto provvisorie da consuntivo	500,00-	3.00.03.08.	1.10.07.19.00	59
6	2011 U	1.1.3.003.	3.00.02.00.-VARIAZIONE DA CONSUNTIVO 2010 - DISTRIBUZIONE AVANZO	321,00-	3.00.02.00.	1.10.07.20.00	220
6	2011 U	1.1.3.003.	3.00.05.20. - variazione da consuntivo 2010 - distribuzione avanzo	905,20-	3.00.05.20.	1.10.07.21.00	198
6	2011 U	1.1.3.003.	3.00.07.18 - Variazione da consuntivo 2010 - Distribuzione avanzo	1.122,75-	3.00.07.18.	1.10.08.07.00	163
6	2011 U	1.1.3.003.	3.00.09.00. - variazione da consuntivo 2010 - distribuzione avanzo CRA-ACM	118,00-	3.00.09.00.	1.10.99.15.00	132
6	2011 U	1.1.3.003.	3.00.07.00.-Variazione da consuntivo 2010-Distribuzione avanzo	50,00-	3.00.07.00.	1.10.99.16.00	159
6	2011 U	1.1.3.003.	3.00.08.00. - VARIAZIONE DA CONSUNTIVO 2010 - DISTRIBUZIONE AVANZO	177,00-	3.00.08.00.	1.99.01.01.01	169
6	2011 U	1.1.3.003.	3.00.08.00. - VARIAZIONE DA CONSUNTIVO 2010 - DISTRIBUZIONE AVANZO	146,43-	3.00.08.00.	1.99.01.01.02	169
6	2011 U	1.1.3.003.	3.00.08.00. - VARIAZIONE DA CONSUNTIVO 2010 - DISTRIBUZIONE AVANZO	0,96+	3.00.08.00.	1.99.01.01.03	169
6	2011 U	1.1.3.003.	3.00.05.00. - variazione da consuntivo 2010 - distribuzione avanzo	176,10-	3.00.05.00.	1.99.01.10.00	200
6	2011 U	1.1.3.003.	3.00.13.00 VARIAZIONI DA CONSUNTIVO 2010	200,00-	3.00.13.00.	1.99.01.10.00	5
6	2011 U	1.1.3.003.	3.00.12.00.-VARIAZIONI DA CONSUNTIVO 2010/DISTRIBUZIONE AVANZO	94,84+	3.00.12.00.	1.99.01.10.00	58
6	2011 U	1.1.3.003.	3.00.06.30. - variazione da consuntivo 2010 - distribuzione avanzo	238,96+	3.00.06.30.	1.99.01.10.01	131
6	2011 U	1.1.3.003.	3.00.01.00-variazione da consuntivo 2010-distribuzione avanzo	428,00-	3.00.01.00.	1.99.01.10.01	164
6	2011 U	1.1.3.003.	3.00.13.00 VARIAZIONI DA CONSUNTIVO 2010	428,00+	3.00.13.00.	1.99.01.10.01	5
6	2011 U	1.1.3.003.	3.00.12.00.-VARIAZIONI DA CONSUNTIVO 2010/DISTRIBUZIONE AVANZO	28,00+	3.00.12.00.	1.99.01.10.01	58
6	2011 U	1.1.3.003.	3.00.14.12. variazioni stesso UPB 1 ^a assestamento 5 ^a provvedimento	1,07-	3.00.14.12.	1.99.01.17.00	146
6	2011 U	1.1.3.003.	3.00.01.00-variazione da consuntivo 2010-distribuzione avanzo	1.105,28-	3.00.01.00.	1.99.01.17.00	164
6	2011 U	1.1.3.003.	3.00.08.00. - VARIAZIONE DA CONSUNTIVO 2010 - DISTRIBUZIONE AVANZO	0,42+	3.00.08.00.	1.99.01.17.00	169
6	2011 U	1.1.3.003.	3.00.11.23.00 PLF - VARIAZIONI DA CONSUNTIVO 2010 DISTRIBUZIONE AVANZO	0,20+	3.00.11.23.	1.99.01.17.00	171
6	2011 U	1.1.3.003.	3.00.12.00.-VARIAZIONI DA CONSUNTIVO 2010/DISTRIBUZIONE AVANZO	28,80+	3.00.12.00.	1.99.01.17.00	58
6	2011 U	1.1.3.003.	3.00.11.14. - Variazioni da avanzo consuntivo - primo provvedimento	100,00-	3.00.11.14.	1.99.02.06.01	28
6	2011 U	1.1.3.003.	3.00.06.30. - variazione da consuntivo 2010 - distribuzione avanzo	319,88-	3.00.06.30.	1.99.02.08.04	131
6	2011 U	1.1.3.003.	3.00.11.23.00 PLF - VARIAZIONI DA CONSUNTIVO 2010 DISTRIBUZIONE AVANZO	1.484,00-	3.00.11.23.	1.99.02.14.00	171
6	2011 U	1.1.3.003.	3.00.06.13. - VARIAZIONE DA CONSUNTIVO 2010 - DISTRIBUZIONE AVANZO	43,64-	3.00.06.13.	1.99.02.14.01	125
6	2011 U	1.1.3.003.	3.00.09.00. - variazione da consuntivo 2010 - distribuzione avanzo CRA-ACM	0,43+	3.00.09.00.	1.99.02.14.01	132
6	2011 U	1.1.3.003.	3.00.01.00-variazione da consuntivo 2010-distribuzione avanzo	500,00-	3.00.01.00.	1.99.02.14.01	164
6	2011 U	1.1.3.003.	3.00.08.00. - VARIAZIONE DA CONSUNTIVO 2010 - DISTRIBUZIONE AVANZO	0,20+	3.00.08.00.	1.99.02.14.01	169
6	2011 U	1.1.3.003.	3.00.11.23.00 PLF - VARIAZIONI DA CONSUNTIVO 2010 DISTRIBUZIONE AVANZO	0,40+	3.00.11.23.	1.99.02.14.01	171
6	2011 U	1.1.3.003.	3.00.01.00-variazione da consuntivo 2010-distribuzione avanzo	773,00-	3.00.01.00.	1.99.02.15.00	164
6	2011 U	1.1.3.003.	3.00.13.00 VARIAZIONI DA CONSUNTIVO 2010	240,00+	3.00.13.00.	1.99.02.15.00	5
6	2011 U	1.1.3.003.	3.00.12.00.-VARIAZIONI DA CONSUNTIVO 2010/DISTRIBUZIONE AVANZO	6,00+	3.00.12.00.	1.99.02.15.00	58
6	2011 U	1.1.3.003.	3.00.03.08-variazioni molto provvisorie da consuntivo	791,16-	3.00.03.08.	1.99.02.15.00	59
6	2011 U	1.1.3.003.	3.00.13.03 - Variazioni distribuzione avanzo Bilancio Consuntivo anno 2010	548,00+	3.00.13.03.	1.99.04.06.00	224
6	2011 U	1.1.3.003.	3.00.13.03 - Variazioni distribuzione avanzo Bilancio Consuntivo anno 2010	613,68+	3.00.13.03.	1.99.04.07.00	224
6	2011 U	1.1.3.003.	3.00.13.03 - Variazioni distribuzione avanzo Bilancio Consuntivo anno 2010	296,52+	3.00.13.03.	1.99.04.08.00	224
6	2011 U	1.1.3.003.	3.00.14.00 - variazione da consuntivo 2010 - distribuzione avanzo	999,55-	3.00.14.00.	1.99.07.10.00	140
6	2011 U	1.1.3.003.	3.00.04.00. (CRA-ABP) - Provved. n. 4 - Variazioni da consuntivo 2010 - distribuzione avanzo	5,60+	3.00.04.00.	1.99.08.14.00	205
6	2011 U	1.1.3.003.	3.00.05.05. - variazione da consuntivo 2010 - distribuzione avanzo	48,00+	3.00.05.05.	1.99.08.15.00	211

XVI LEGISLATURA – DISEGNI DI LEGGE E RELAZIONI - DOCUMENTI

6	2011 U	1.1.3.003.	3.00.05.20. - variazione da consuntivo 2010 - distribuzione avanzo	20,00+	3.00.05.20.	1.99.08.16.00	198
6	2011 U	1.1.3.003.	3.00.05.05. - variazione da consuntivo 2010 - distribuzione avanzo	0,01+	3.00.05.05.	1.99.99.11.01	211
6	2011 U	1.1.3.003.	3.00.09.16. - variazione da consuntivo 2010 - distribuzione avanzo	57,37+	3.00.09.16.	1.99.99.57.02	127
6	2011 U	1.1.3.003.	3.00.06.19. - variazioni da consuntivo 2010 - distribuzione avanzo	485,15-	3.00.06.19.	1.99.99.57.02	136
6	2011 U	1.1.3.003.	3.00.07.17. provv. 4 distribuzione avanzo -	214,40+	3.00.07.17.	1.99.99.57.02	148
6	2011 U	1.1.3.003.	3.00.07.00.-Variazione da consuntivo 2010-Distribuzione avanzo	0,20+	3.00.07.00.	1.99.99.57.02	159
6	2011 U	1.1.3.003.	3.00.07.18 - Variazione da consuntivo 2010 - Distribuzione avanzo	0,21+	3.00.07.18.	1.99.99.57.02	163
6	2011 U	1.1.3.003.	3.00.08.00. - VARIAZIONE DA CONSUNTIVO 2010 - DISTRIBUZIONE AVANZO	500,80+	3.00.08.00.	1.99.99.57.02	169
6	2011 U	1.1.3.003.	3.00.05.00. - variazione da consuntivo 2010 - distribuzione avanzo	15,00+	3.00.05.00.	1.99.99.57.02	200
6	2011 U	1.1.3.003.	3.00.04.15. (CRA-VIV) - Provved. n. 1 - Variazioni da consuntivo 2010 - distribuzione avanzo	65,80-	3.00.04.15.	1.99.99.57.02	206
6	2011 U	1.1.3.003.	3.00.10.00. - VARIAZIONI DA CONSUNTIVO 2010 - DISTRIBUZIONE AVANZO	400,00-	3.00.10.00.	1.99.99.57.02	209
6	2011 U	1.1.3.003.	VARIAZIONI 3.00.13.29. CONSUNTIVO 2010	792,75+	3.00.13.29.	1.99.99.A1.00	6
6	2011 U	1.1.3.003.	3.00.14.00 - variazione da consuntivo 2010 - distribuzione avanzo	0,40+	3.00.14.00.	1.99.99.A1.01	140
6	2011 U	1.1.3.003.	3.00.04.00. (CRA-ABP) - Provved. n. 4 - Variazioni da consuntivo 2010 - distribuzione avanzo	0,69+	3.00.04.00.	1.99.99.A1.01	205
6	2011 U	1.1.3.003.	3.00.05.05. - variazione da consuntivo 2010 - distribuzione avanzo	219,60-	3.00.05.05.	1.99.99.A1.01	211
6	2011 U	1.1.3.003.	VARIAZIONI 3.00.13.29. CONSUNTIVO 2010	186,07+	3.00.13.29.	1.99.99.A1.01	6
6	2011 U	1.1.3.003.	3.00.12.00-VARIAZIONI DA CONSUNTIVO 2010/DISTRIBUZIONE AVANZO	70,40+	3.00.12.00.	1.99.99.A1.01	58
6	2011 U	1.1.3.003.	3.00.14.10.-Variazione da consuntivo 2010-distribuzione avanzo	180,00+	3.00.14.10.	1.99.99.A3.01	154
6	2011 U	1.1.3.003.	3.00.05.20. - variazione da consuntivo 2010 - distribuzione avanzo	240,00-	3.00.05.20.	1.99.99.A3.01	198
6	2011 U	1.1.3.003.	3.00.04.00. (CRA-ABP) - Provved. n. 4 - Variazioni da consuntivo 2010 - distribuzione avanzo	689,00+	3.00.04.00.	1.99.99.A3.01	205
6	2011 U	1.1.3.003.	3.00.04.00. (CRA-ABP) - Provved. n. 4 - Variazioni da consuntivo 2010 - distribuzione avanzo	236,09-	3.00.04.00.	1.99.99.B6.00	205
6	2011 U	1.1.3.003.	3.00.05.05. - variazione da consuntivo 2010 - distribuzione avanzo	604,89-	3.00.05.05.	1.99.99.B8.00	200
6	2011 U	1.1.3.003.	3.00.07.27. - VARIAZIONE DA CONSUNTIVO 2010 - DISTRIBUZIONE AVANZO	63,50+	3.00.07.27.	1.99.99.B8.00	211
6	2011 U	1.1.3.003.	3.00.06.30. - variazione da consuntivo 2010 - distribuzione avanzo	259,37-	3.00.06.30.	1.99.99.B8.00	47
6	2011 U	1.1.3.003.	3.00.08.25. - VARIAZIONE DA CONSUNTIVO 2010 - DISTRIBUZIONE AVANZO	4.285,72+	3.00.08.25.	2.01.99.08.01	131
6	2011 U	1.1.3.003.	3.00.05.20. - variazione da consuntivo 2010 - distribuzione avanzo	6,05-	3.00.05.20.	2.01.99.09.00	167
6	2011 U	1.1.3.003.	U01-VARIAZIONE DA CONSUNTIVO 2010 - DISTRIBUZIONE AVANZO	100,50-	3.00.05.20.	2.01.99.09.00	198
6	2011 U	1.1.3.003.	3.00.06.19. - variazioni da consuntivo 2010 - distribuzione avanzo	0,34+	3.00.02.01.	2.01.99.09.00	208
6	2011 U	1.1.3.003.	3.00.07.17. provv. 4 distribuzione avanzo -	276,19-	3.00.06.19.	2.01.99.09.01	136
6	2011 U	1.1.3.003.	3.00.11.23.00 PLF - VARIAZIONI DA CONSUNTIVO 2010 DISTRIBUZIONE AVANZO	94,00-	3.00.07.17.	2.01.99.09.01	148
6	2011 U	1.1.3.003.	3.00.05.20. - variazione da consuntivo 2010 - distribuzione avanzo	162,08+	3.00.11.23.	2.01.99.09.01	171
6	2011 U	1.1.3.003.	3.00.04.00. (CRA-ABP) - Provved. n. 4 - Variazioni da consuntivo 2010 - distribuzione avanzo	2.056,00-	3.00.05.20.	2.01.99.09.01	198
6	2011 U	1.1.3.003.	3.00.05.05. - variazione da consuntivo 2010 - distribuzione avanzo	0,50+	3.00.04.00.	2.01.99.09.01	205
6	2011 U	1.1.3.003.	3.00.07.27. - VARIAZIONE DA CONSUNTIVO 2010 - DISTRIBUZIONE AVANZO	0,60+	3.00.05.05.	2.01.99.09.01	211
6	2011 U	1.1.3.003.	3.00.12.00-VARIAZIONI DA CONSUNTIVO 2010/DISTRIBUZIONE AVANZO	320,00+	3.00.07.27.	2.01.99.09.01	47
6	2011 U	1.1.3.003.	3.00.14.00 - variazione da consuntivo 2010 - distribuzione avanzo	19,93+	3.00.12.00.	2.01.99.09.01	58
6	2011 U	1.1.3.003.	3.00.13.00 VARIAZIONI DA CONSUNTIVO 2010	0,36+	3.00.14.00.	2.03.99.10.00	140
6	2011 U	1.1.3.003.	SEDE CRA - Variazioni a consuntivo 2010 - distribuzione avanzo	210,00+	3.00.13.00.	2.05.99.00.00	5
6	2011 U	1.1.3.003.	SEDE CRA - Variazioni a consuntivo 2010 - distribuzione avanzo	4.398,00+	3.08.	2.99.99.07.01	282
6	2011 U	1.1.3.003.	SEDE CRA - Variazioni a consuntivo 2010 - distribuzione avanzo	6.772,00+	3.08.	2.99.99.08.01	282
6	2011 U	1.1.3.003.	3.00.08.00. - VARIAZIONE DA CONSUNTIVO 2010 - DISTRIBUZIONE AVANZO	4.350,00+	3.08.	2.99.99.16.00	282
6	2011 U	1.1.3.003.	3.00.05.00. - variazione da consuntivo 2010 - distribuzione avanzo	0,52+	3.00.08.00.	3.01.99.01.02	169
6	2011 U	1.1.3.003.	3.00.05.00. - variazione da consuntivo 2010 - distribuzione avanzo	0,50+	3.00.05.00.	3.01.99.07.00	200
6	2011 U	1.1.3.003.	3.00.08.00. - VARIAZIONE DA CONSUNTIVO 2010 - DISTRIBUZIONE AVANZO	191,68-	3.00.05.00.	3.01.99.08.01	200
6	2011 U	1.1.3.003.	3.00.08.00. - VARIAZIONE DA CONSUNTIVO 2010 - DISTRIBUZIONE AVANZO	500,00+	3.00.08.00.	3.01.99.13.00	169
6	2011 U	1.1.3.003.	3.00.07.17. provv. 4 distribuzione avanzo -	300,00+	3.00.08.00.	3.01.99.26.00	169
6	2011 U	1.1.3.003.		500,00-	3.00.07.17.	3.02.99.02.00	148

XVI LEGISLATURA – DISEGNI DI LEGGE E RELAZIONI - DOCUMENTI

6	2011 U	1.1.3.003.	3.00.07.17. provv. 4 distribuzione avanzo -	500,00-	3.00.07.17.	3.02.99.02.01	148
6	2011 U	1.1.3.003.	3.00.10.00 - VARIAZIONI DA CONSUNTIVO 2010 - DISTRIBUZIONE AVANZO	266,40-	3.00.10.00.	3.02.99.15.00	209
6	2011 U	1.1.3.003.	3.00.05.20 - variazione da consuntivo 2010 - distribuzione avanzo	4.000,00+	3.00.05.20.	3.03.99.17.00	198
6	2011 U	1.1.3.003.	3.00.05.05 - variazione da consuntivo 2010 - distribuzione avanzo	1.000,00-	3.00.05.05.	3.99.00.07.00	211
6	2011 U	1.1.3.003.	3.00.14.04 - variazione da consuntivo 2010 - distribuzione avanzo	128,00+	3.00.14.04.	3.99.00.18.00	129
6	2011 U	1.1.3.003.	3.00.11.00 - VARIAZIONE DA CONSUNTIVO 2010 - DISTRIBUZIONE AVANZO - PROV. N. 2 -	29,10+	3.00.11.00.	3.99.99.04.00	152
6	2011 U	1.1.3.003.	3.00.08.00 - VARIAZIONE DA CONSUNTIVO 2010 - DISTRIBUZIONE AVANZO	200,10+	3.00.08.00.	3.99.99.07.00	169
6	2011 U	1.1.3.003.	3.00.06.13 - VARIAZIONE DA CONSUNTIVO 2010 - DISTRIBUZIONE AVANZO	45,70+	3.00.06.13.	3.99.99.12.00	125
6	2011 U	1.1.3.003.	3.00.07.17. provv. 4 distribuzione avanzo -	2.189,78+	3.00.07.17.	3.99.99.16.00	148
6	2011 U	1.1.3.003.	3.00.05.20 - variazione da consuntivo 2010 - distribuzione avanzo	325,69+	3.00.05.20.	3.99.99.20.00	198
6	2011 U	1.1.3.003.	3.00.12.00-VARIAZIONI DA CONSUNTIVO 2010/DISTRIBUZIONE AVANZO	86,93+	3.00.12.00.	3.99.99.20.00	58
6	2011 U	1.1.3.003.	3.00.11.23.00 PLF - VARIAZIONI DA CONSUNTIVO 2010 DISTRIBUZIONE AVANZO	0,92+	3.00.11.23.	3.99.99.24.00	171
6	2011 U	1.1.3.003.	3.00.06.19 - variazioni da consuntivo 2010 - distribuzione avanzo	1.000,00-	3.00.06.19.	3.99.99.41.00	136
6	2011 U	1.1.3.003.	3.00.11.00 - VARIAZIONE DA CONSUNTIVO 2010 - DISTRIBUZIONE AVANZO - PROV. N. 2 -	3.486,69-	3.00.11.00.	3.99.99.99.99	152
6	2011 U	1.1.3.003.	3.00.05.20 - variazione da consuntivo 2010 - distribuzione avanzo	11,91-	3.00.05.20.	3.99.99.99.99	198
6	2011 U	1.1.3.003.	3.00.05.00 - variazione da consuntivo 2010 - distribuzione avanzo	907,93-	3.00.05.00.	3.99.99.99.99	200
6	2011 U	1.1.3.003.	3.00.13.28 VARIAZIONI DA CONSUNTIVO 2010	20,00-	3.00.13.28.	3.99.99.99.99	4
6	2011 U	1.1.3.003.	3.00.12.00-VARIAZIONI DA CONSUNTIVO 2010/DISTRIBUZIONE AVANZO	122,30+	3.00.12.00.	3.99.99.99.99	58
6	2011 U	1.1.3.003.	3.00.14.12. variazioni stesso UPB 1° assestamento 5° provvedimento	169,00+	3.00.14.12.	4.22.99.01.00	146
6	2011 U	1.1.3.003.	3.00.09.00 - variazione da consuntivo 2010 - distribuzione avanzo CRA-ACM	700,00+	3.00.09.00.	4.99.99.01.00	132
6	2011 U	1.1.3.003.	3.00.03.00 - CR03 - Variazione da consuntivo 2010 - distribuzione avanzo	127,41+	3.00.03.00.	6.04.06.05.00	207
6	2011 U	1.1.3.003.	SEDE CRA - Variazioni a consuntivo 2010 - distribuzione avanzo	10.115,68-	3.08.	9.90.90.20.00	282
6	2011 U	1.1.3.003.	3.00.05.05 - variazione da consuntivo 2010 - distribuzione avanzo	485,00-	3.00.05.05.	9.90.90.32.00	211
			Spese per l'acquisto di materiale di consumo economato	22.449,34+			
6	2011 U	1.1.3.004.	3.00.08.00 - VARIAZIONE DA CONSUNTIVO 2010 - DISTRIBUZIONE AVANZO	500,00+	3.00.08.00.	1.03.02.20.00	169
6	2011 U	1.1.3.004.	3.00.08.00 - VARIAZIONE DA CONSUNTIVO 2010 - DISTRIBUZIONE AVANZO	1.500,36+	3.00.08.00.	1.03.99.07.01	169
6	2011 U	1.1.3.004.	3.00.11.14 - Variazioni da avanzo consuntivo - primo provvedimento	240,00-	3.00.11.14.	1.04.01.03.00	28
6	2011 U	1.1.3.004.	3.00.11.14 - Variazioni da avanzo consuntivo - primo provvedimento	0,84+	3.00.11.14.	1.04.02.05.00	28
6	2011 U	1.1.3.004.	3.00.02.00 -VARIAZIONE DA CONSUNTIVO 2010 - DISTRIBUZIONE AVANZO	318,88+	3.00.02.00.	1.04.99.01.01	220
6	2011 U	1.1.3.004.	3.00.05.20 - variazione da consuntivo 2010 - distribuzione avanzo	1.100,00-	3.00.05.20.	1.05.02.03.00	198
6	2011 U	1.1.3.004.	3.00.04.00. (CRA-ABP) - Provved. n. 4 - Variazioni da consuntivo 2010 - distribuzione avanzo	5.000,00-	3.00.04.00.	1.08.05.05.02	205
6	2011 U	1.1.3.004.	SEDE CRA - Variazioni a consuntivo 2010 - distribuzione avanzo	6.100,00-	3.08.	1.09.07.01.00	282
6	2011 U	1.1.3.004.	3.00.05.05 - variazione da consuntivo 2010 - distribuzione avanzo	17,00+	3.00.05.05.	1.09.99.06.00	211
6	2011 U	1.1.3.004.	3.00.02.00 -VARIAZIONE DA CONSUNTIVO 2010 - DISTRIBUZIONE AVANZO	250,00+	3.00.02.00.	1.09.99.19.00	220
6	2011 U	1.1.3.004.	3.00.02.00 -VARIAZIONE DA CONSUNTIVO 2010 - DISTRIBUZIONE AVANZO	28,00+	3.00.02.00.	1.10.04.05.00	220
6	2011 U	1.1.3.004.	3.00.02.00 -VARIAZIONE DA CONSUNTIVO 2010 - DISTRIBUZIONE AVANZO	20,12-	3.00.02.00.	1.10.07.19.00	220
6	2011 U	1.1.3.004.	3.00.02.00 -VARIAZIONE DA CONSUNTIVO 2010 - DISTRIBUZIONE AVANZO	2.046,50+	3.00.02.00.	1.10.07.20.00	220
6	2011 U	1.1.3.004.	3.00.06.30 - variazione da consuntivo 2010 - distribuzione avanzo	3.000,00+	3.00.06.30.	1.99.02.08.04	131
6	2011 U	1.1.3.004.	3.00.03.00 - CR03 - Variazione da consuntivo 2010 - distribuzione avanzo	422,40-	3.00.03.00.	1.99.05.09.00	207
6	2011 U	1.1.3.004.	U01-VARIAZIONE DA CONSUNTIVO 2010 - DISTRIBUZIONE AVANZO	79,60-	3.00.02.01.	1.99.08.14.00	208
6	2011 U	1.1.3.004.	3.00.08.00 - VARIAZIONE DA CONSUNTIVO 2010 - DISTRIBUZIONE AVANZO	1.000,00+	3.00.08.00.	1.99.99.57.02	169
6	2011 U	1.1.3.004.	SEDE CRA - Variazioni a consuntivo 2010 - distribuzione avanzo	1.752,00+	3.00.08.00.	1.99.99.57.02	169
6	2011 U	1.1.3.004.	3.00.02.00 -VARIAZIONE DA CONSUNTIVO 2010 - DISTRIBUZIONE AVANZO	19.695,78-	3.08.	2.01.99.09.00	282
6	2011 U	1.1.3.004.	3.00.11.23.00 PLF - VARIAZIONI DA CONSUNTIVO 2010 - DISTRIBUZIONE AVANZO	430,00+	3.00.02.00.	2.02.99.08.00	220
6	2011 U	1.1.3.004.	3.00.14.09 - Variazione da Consuntivo 2010 - Distribuzione avanzo	104,40+	3.00.11.23.	2.03.99.11.00	171
6	2011 U	1.1.3.004.	3.00.03.08-variazioni molto provvisorie da consuntivo	3.485,54+	3.00.14.09.	2.06.99.04.00	157
				0,06+	3.00.03.08.	2.06.99.04.00	59

XVI LEGISLATURA – DISEGNI DI LEGGE E RELAZIONI - DOCUMENTI

6	2011 U	1.1.3.004.	3.00.08.00. - VARIAZIONE DA CONSUNTIVO 2010 - DISTRIBUZIONE AVANZO	0,02+	3.00.08.00.	2.06.99.15.00	169
6	2011 U	1.1.3.004.	3.00.04.15. (CRA-VIV) - Provved. n. 1 - Variazioni da consuntivo 2010 - distribuzione avanzo	20.780,00-	3.00.04.15.	2.06.99.16.00	206
6	2011 U	1.1.3.004.	3.00.02.00. -VARIAZIONE DA CONSUNTIVO 2010 - DISTRIBUZIONE AVANZO	806,00+	3.00.02.00.	3.04.99.33.00	220
6	2011 U	1.1.3.004.	3.00.04.00. (CRA-ABP) - Provved. n. 4 - Variazioni da consuntivo 2010 - distribuzione avanzo	4.243,99+	3.00.04.00.	3.99.99.99.99	205
6	2011 U	1.1.3.004.	3.00.03.00 - CR03 - Variazione da consuntivo 2010 - distribuzione avanzo	40,00-	3.00.03.00.	3.99.99.99.99	207
6	2011 U	1.1.3.004.	3.00.14.00 - variazione da consuntivo 2010 - distribuzione avanzo	6.981,94+	3.00.14.00.	6.04.06.06.00	140
6	2011 U	1.1.3.004.	SEDE CRA - Variazioni a consuntivo 2010 - distribuzione avanzo	19.000,00-	3.08.	9.90.90.20.00	282
		1.1.3.004.	Spese per stampa annali, monografie, estratti, bollettini, etc.	46.012,37-			
6	2011 U	1.1.3.005.	3.00.05.00. - variazione da consuntivo 2010 - distribuzione avanzo	106,30-	3.00.05.00.	1.01.02.14.00	200
6	2011 U	1.1.3.005.	3.00.14.09 - Variazione da Consuntivo 2010 - Distribuzione avanzo	1.000,00+	3.00.14.09.	1.01.02.23.00	157
6	2011 U	1.1.3.005.	3.00.03.08-variazioni molto provvisorie da consuntivo	1.921,50-	3.00.03.08.	1.01.07.35.00	59
6	2011 U	1.1.3.005.	3.00.11.11 VARIAZIONI DA CONSUNTIVO 2010 - DISTRIBUZIONE AVANZO	281,49-	3.00.11.11.	1.01.07.36.00	202
6	2011 U	1.1.3.005.	3.00.03.08-variazioni molto provvisorie da consuntivo	1.237,68-	3.00.03.08.	1.01.07.39.00	59
6	2011 U	1.1.3.005.	3.00.03.08-variazioni molto provvisorie da consuntivo	1.749,00-	3.00.03.08.	1.01.07.40.01	59
6	2011 U	1.1.3.005.	3.00.09.00. - variazione da consuntivo 2010 - distribuzione avanzo CRA-ACM	500,00-	3.00.09.00.	1.01.99.08.01	132
6	2011 U	1.1.3.005.	3.00.02.00. -VARIAZIONE DA CONSUNTIVO 2010 - DISTRIBUZIONE AVANZO	1.361,59+	3.00.02.00.	1.02.01.06.00	220
6	2011 U	1.1.3.005.	3.00.14.12. variazioni stesso UPB 1° assestamento 5° provvedimento	300,00+	3.00.14.12.	1.02.02.25.00	146
6	2011 U	1.1.3.005.	3.00.14.12. variazioni stesso UPB 1° assestamento 5° provvedimento	600,00+	3.00.14.12.	1.02.02.27.00	146
6	2011 U	1.1.3.005.	3.00.07.18 - Variazione da consuntivo 2010 - Distribuzione avanzo	82,97+	3.00.07.18.	1.02.05.03.00	163
6	2011 U	1.1.3.005.	3.00.07.17. provv. 4 distribuzione avanzo -	400,00-	3.00.07.17.	1.02.05.05.00	148
6	2011 U	1.1.3.005.	3.00.09.00. - variazione da consuntivo 2010 - distribuzione avanzo CRA-ACM	180,00-	3.00.09.00.	1.03.02.23.00	132
6	2011 U	1.1.3.005.	3.00.06.19. - variazioni da consuntivo 2010 - distribuzione avanzo	60,61-	3.00.06.19.	1.03.02.26.00	136
6	2011 U	1.1.3.005.	3.00.05.20. - variazione da consuntivo 2010 - distribuzione avanzo	0,50-	3.00.05.20.	1.03.04.08.00	198
6	2011 U	1.1.3.005.	3.00.05.20. - variazione da consuntivo 2010 - distribuzione avanzo	2.000,00+	3.00.05.20.	1.03.07.05.00	198
6	2011 U	1.1.3.005.	3.00.06.19. - variazioni da consuntivo 2010 - distribuzione avanzo	728,00-	3.00.06.19.	1.03.99.07.01	136
6	2011 U	1.1.3.005.	3.00.07.18 - Variazione da consuntivo 2010 - Distribuzione avanzo	9,25+	3.00.07.18.	1.03.99.07.01	163
6	2011 U	1.1.3.005.	3.00.03.00 - CR03 - Variazione da consuntivo 2010 - distribuzione avanzo	79,10+	3.00.03.00.	1.03.99.07.01	207
6	2011 U	1.1.3.005.	3.00.11.14. - Variazioni da avanzo consuntivo - primo provvedimento	0,13+	3.00.11.14.	1.03.99.07.01	28
6	2011 U	1.1.3.005.	3.00.11.14. - Variazioni da avanzo consuntivo - primo provvedimento	41,40-	3.00.11.14.	1.04.01.03.00	28
6	2011 U	1.1.3.005.	3.00.09.16. - variazione da consuntivo 2010 - distribuzione avanzo	412,73-	3.00.09.16.	1.04.02.03.00	127
6	2011 U	1.1.3.005.	3.00.04.15. (CRA-VIV) - Provved. n. 1 - Variazioni da consuntivo 2010 - distribuzione avanzo	8,77+	3.00.04.15.	1.04.02.03.00	206
6	2011 U	1.1.3.005.	3.00.11.14. - Variazioni da avanzo consuntivo - primo provvedimento	15,00-	3.00.11.14.	1.04.02.03.00	28
6	2011 U	1.1.3.005.	3.00.11.14. - Variazioni da avanzo consuntivo - primo provvedimento	0,44+	3.00.11.14.	1.04.02.04.00	28
6	2011 U	1.1.3.005.	3.00.11.14. - Variazioni da avanzo consuntivo - primo provvedimento	333,01+	3.00.11.14.	1.04.02.05.00	28
6	2011 U	1.1.3.005.	3.00.04.15. (CRA-VIV) - Provved. n. 1 - Variazioni da consuntivo 2010 - distribuzione avanzo	79,00-	3.00.04.15.	1.04.02.06.00	206
6	2011 U	1.1.3.005.	3.00.04.15. (CRA-VIV) - Provved. n. 1 - Variazioni da consuntivo 2010 - distribuzione avanzo	10,58-	3.00.04.15.	1.04.02.07.00	206
6	2011 U	1.1.3.005.	3.00.11.14. - Variazioni da avanzo consuntivo - primo provvedimento	159,27+	3.00.11.14.	1.04.02.08.00	28
6	2011 U	1.1.3.005.	3.00.04.15. (CRA-VIV) - Provved. n. 1 - Variazioni da consuntivo 2010 - distribuzione avanzo	60,00-	3.00.04.15.	1.04.02.09.00	206
6	2011 U	1.1.3.005.	3.00.11.14. - Variazioni da avanzo consuntivo - primo provvedimento	9,54-	3.00.11.14.	1.04.03.01.00	28
6	2011 U	1.1.3.005.	3.00.11.14. - Variazioni da avanzo consuntivo - primo provvedimento	0,40+	3.00.11.14.	1.04.03.02.00	28
6	2011 U	1.1.3.005.	3.00.11.14. - Variazioni da avanzo consuntivo - primo provvedimento	0,22+	3.00.11.14.	1.04.03.03.00	28
6	2011 U	1.1.3.005.	3.00.04.15. (CRA-VIV) - Provved. n. 1 - Variazioni da consuntivo 2010 - distribuzione avanzo	49,46-	3.00.04.15.	1.04.04.03.00	206
6	2011 U	1.1.3.005.	3.00.04.15. (CRA-VIV) - Provved. n. 1 - Variazioni da consuntivo 2010 - distribuzione avanzo	49,85-	3.00.04.15.	1.04.04.06.00	206
6	2011 U	1.1.3.005.	3.00.11.14. - Variazioni da avanzo consuntivo - primo provvedimento	282,00+	3.00.11.14.	1.04.05.02.00	28
6	2011 U	1.1.3.005.	3.00.11.14. - Variazioni da avanzo consuntivo - primo provvedimento	0,15+	3.00.11.14.	1.04.05.03.00	28
6	2011 U	1.1.3.005.	3.00.04.15. (CRA-VIV) - Provved. n. 1 - Variazioni da consuntivo 2010 - distribuzione avanzo	55,00-	3.00.04.15.	1.04.07.01.00	206
6	2011 U	1.1.3.005.	3.00.11.00 - VARIAZIONE DA CONSUNTIVO 2010 - DISTRIBUZIONE AVANZO - PROV. N. 2 -	367,69-	3.00.11.00.	1.05.01.06.00	152

XVI LEGISLATURA – DISEGNI DI LEGGE E RELAZIONI - DOCUMENTI

6	2011	U	1.1.3.005.	3.00.15.21 - Distribuzione avanzo anno 2010	600,00-	3.00.15.21.	1.05.01.09.00	46
6	2011	U	1.1.3.005.	3.00.05.20 - variazione da consuntivo 2010 - distribuzione avanzo	897,00-	3.00.05.20.	1.05.02.03.00	198
6	2011	U	1.1.3.005.	3.00.11.00 - VARIAZIONE DA CONSUNTIVO 2010 - DISTRIBUZIONE AVANZO - PROV. N. 2 -	348,24-	3.00.11.00.	1.05.07.13.00	152
6	2011	U	1.1.3.005.	3.00.12.00-VARIAZIONI DA CONSUNTIVO 2010/DISTRIBUZIONE AVANZO	400,00-	3.00.12.00.	1.05.08.05.00	58
6	2011	U	1.1.3.005.	3.00.11.00 - VARIAZIONE DA CONSUNTIVO 2010 - DISTRIBUZIONE AVANZO - PROV. N. 2 -	571,00-	3.00.11.00.	1.05.99.29.00	152
6	2011	U	1.1.3.005.	3.00.12.00-VARIAZIONI DA CONSUNTIVO 2010/DISTRIBUZIONE AVANZO	107,00-	3.00.12.00.	1.05.99.31.00	58
6	2011	U	1.1.3.005.	3.00.10.00 - VARIAZIONI DA CONSUNTIVO 2010 - DISTRIBUZIONE AVANZO	400,00+	3.00.10.00.	1.06.07.03.00	209
6	2011	U	1.1.3.005.	3.00.02.00 - VARIAZIONE DA CONSUNTIVO 2010 - DISTRIBUZIONE AVANZO	192,03+	3.00.02.00.	1.07.01.11.00	220
6	2011	U	1.1.3.005.	3.00.13.00 VARIAZIONI DA CONSUNTIVO 2010	200,00+	3.00.13.00.	1.07.01.12.00	5
6	2011	U	1.1.3.005.	3.00.13.00 VARIAZIONI DA CONSUNTIVO 2010	90,99-	3.00.07.27.	1.07.01.13.00	5
6	2011	U	1.1.3.005.	3.00.07.27 - VARIAZIONE DA CONSUNTIVO 2010 - DISTRIBUZIONE AVANZO	78,00-	3.00.14.00.	1.07.01.14.00	47
6	2011	U	1.1.3.005.	3.00.14.00 - variazione da consuntivo 2010 - distribuzione avanzo	184,00+	3.00.13.00.	1.07.02.15.01	140
6	2011	U	1.1.3.005.	3.00.13.00 VARIAZIONI DA CONSUNTIVO 2010	64,00-	3.00.07.27.	1.07.02.15.01	47
6	2011	U	1.1.3.005.	3.00.07.27 - VARIAZIONE DA CONSUNTIVO 2010 - DISTRIBUZIONE AVANZO	1.723,42-	3.00.01.00.	1.07.02.16.00	164
6	2011	U	1.1.3.005.	3.00.01.00-variazione da consuntivo 2010-distribuzione avanzo	570,00+	3.00.01.00.	1.07.05.01.00	157
6	2011	U	1.1.3.005.	3.00.14.09 - Variazione da Consuntivo 2010 - Distribuzione avanzo	0,36+	3.00.07.27.	1.07.07.09.00	47
6	2011	U	1.1.3.005.	3.00.07.27 - VARIAZIONE DA CONSUNTIVO 2010 - DISTRIBUZIONE AVANZO	442,00+	3.00.13.00.	1.07.08.03.00	5
6	2011	U	1.1.3.005.	3.00.13.00 VARIAZIONI DA CONSUNTIVO 2010	800,00-	3.00.14.00.	1.07.99.31.00	140
6	2011	U	1.1.3.005.	3.00.14.00 - variazione da consuntivo 2010 - distribuzione avanzo	90,00-	3.00.14.00.	1.07.99.32.00	140
6	2011	U	1.1.3.005.	3.00.07.27 - VARIAZIONE DA CONSUNTIVO 2010 - DISTRIBUZIONE AVANZO	0,27+	3.00.07.27.	1.07.99.32.00	47
6	2011	U	1.1.3.005.	3.00.11.23.00 PLF - VARIAZIONI DA CONSUNTIVO 2010 DISTRIBUZIONE AVANZO	0,50-	3.00.11.23.	1.08.01.14.00	171
6	2011	U	1.1.3.005.	3.00.11.23.00 PLF - VARIAZIONI DA CONSUNTIVO 2010 DISTRIBUZIONE AVANZO	4,45+	3.00.11.23.	1.08.05.04.00	171
6	2011	U	1.1.3.005.	3.00.04.00. (CRA-ABP) - Provved. n. 4 - Variazioni da consuntivo 2010 - distribuzione avanzo	49,43-	3.00.04.00.	1.08.09.04.01	205
6	2011	U	1.1.3.005.	3.00.08.25 - VARIAZIONE DA CONSUNTIVO 2010 - DISTRIBUZIONE AVANZO	500,00+	3.00.08.25.	1.08.09.07.00	167
6	2011	U	1.1.3.005.	3.00.12.02 VARIAZIONE DA CONSUNTIVO 2010 - DISTRIBUZIONE AVANZO 01/2011	0,11-	3.00.12.02.	1.08.09.10.00	69
6	2011	U	1.1.3.005.	3.00.02.00 -VARIAZIONE DA CONSUNTIVO 2010 - DISTRIBUZIONE AVANZO	28,00-	3.00.02.00.	1.08.09.13.00	220
6	2011	U	1.1.3.005.	3.00.14.12. variazioni stesso UPB 1° assestamento 5° provvedimento	56,12+	3.00.14.12.	1.09.02.02.00	146
6	2011	U	1.1.3.005.	3.00.11.23.00 PLF - VARIAZIONI DA CONSUNTIVO 2010 DISTRIBUZIONE AVANZO	0,90+	3.00.11.23.	1.09.04.00.00	171
6	2011	U	1.1.3.005.	3.00.05.05 - variazione da consuntivo 2010 - distribuzione avanzo	120,32-	3.00.05.05.	1.09.04.00.00	211
6	2011	U	1.1.3.005.	3.00.13.03 - Variazioni distribuzione avanzo Bilancio Consuntivo anno 2010	2.701,27+	3.00.13.03.	1.09.07.01.00	224
6	2011	U	1.1.3.005.	3.00.12.00-VARIAZIONI DA CONSUNTIVO 2010/DISTRIBUZIONE AVANZO	1.025,86-	3.00.12.00.	1.09.07.02.00	58
6	2011	U	1.1.3.005.	3.00.12.00-VARIAZIONI DA CONSUNTIVO 2010/DISTRIBUZIONE AVANZO	0,90+	3.00.12.00.	1.09.99.09.00	58
6	2011	U	1.1.3.005.	3.00.02.00 -VARIAZIONE DA CONSUNTIVO 2010 - DISTRIBUZIONE AVANZO	545,26+	3.00.02.00.	1.09.99.15.00	220
6	2011	U	1.1.3.005.	3.00.12.00-VARIAZIONI DA CONSUNTIVO 2010/DISTRIBUZIONE AVANZO	0,20+	3.00.12.00.	1.09.99.15.00	58
6	2011	U	1.1.3.005.	3.00.06.00 - variazione da consuntivo 2010 - distribuzione avanzo	500,00+	3.00.05.00.	1.09.99.18.00	200
6	2011	U	1.1.3.005.	3.00.05.05 - variazione da consuntivo 2010 - distribuzione avanzo	600,00+	3.00.05.05.	1.09.99.19.00	211
6	2011	U	1.1.3.005.	3.00.14.12. variazioni stesso UPB 1° assestamento 5° provvedimento	17,00-	3.00.14.12.	1.10.01.03.00	146
6	2011	U	1.1.3.005.	3.00.13.00 VARIAZIONI DA CONSUNTIVO 2010	605,88+	3.00.13.00.	1.10.02.03.00	5
6	2011	U	1.1.3.005.	3.00.13.00 VARIAZIONI DA CONSUNTIVO 2010	300,00+	3.00.13.00.	1.10.04.04.00	5
6	2011	U	1.1.3.005.	3.00.03.08-variazioni molto provvisorie da consuntivo	216,00-	3.00.03.08.	1.10.07.19.00	59
6	2011	U	1.1.3.005.	3.00.02.00 -VARIAZIONE DA CONSUNTIVO 2010 - DISTRIBUZIONE AVANZO	630,00-	3.00.02.00.	1.10.07.20.01	220
6	2011	U	1.1.3.005.	3.00.07.18 - Variazione da consuntivo 2010 - Distribuzione avanzo	195,84+	3.00.07.18.	1.10.08.07.00	163
6	2011	U	1.1.3.005.	3.00.07.00 - Variazione da consuntivo 2010-Distribuzione avanzo	50,00-	3.00.07.00.	1.10.99.16.00	159
6	2011	U	1.1.3.005.	3.00.08.00 - VARIAZIONE DA CONSUNTIVO 2010 - DISTRIBUZIONE AVANZO	1,43+	3.00.08.00.	1.99.01.01.01	169
6	2011	U	1.1.3.005.	3.00.13.00 VARIAZIONI DA CONSUNTIVO 2010	1.000,00-	3.00.13.00.	1.99.01.10.00	5
6	2011	U	1.1.3.005.	3.00.05.00 - variazione da consuntivo 2010 - distribuzione avanzo	128,00-	3.00.05.00.	1.99.01.10.01	200

XVI LEGISLATURA – DISEGNI DI LEGGE E RELAZIONI - DOCUMENTI

6	2011 U	1.1.3.005.	3.00.12.00-VARIAZIONI DA CONSUNTIVO 2010/DISTRIBUZIONE AVANZO	660,00-	3.00.12.00.	1.99.01.17.00	58
6	2011 U	1.1.3.005.	3.00.11.14. - Variazioni da avanzo consuntivo - primo provvedimento	563,50-	3.00.11.14.	1.99.02.06.01	28
6	2011 U	1.1.3.005.	3.00.06.13. - VARIAZIONE DA CONSUNTIVO 2010 - DISTRIBUZIONE AVANZO	0,60+	3.00.06.13.	1.99.02.14.01	125
6	2011 U	1.1.3.005.	3.00.12.00-VARIAZIONI DA CONSUNTIVO 2010/DISTRIBUZIONE AVANZO	230,85-	3.00.12.00.	1.99.02.14.01	58
6	2011 U	1.1.3.005.	3.00.05.20. - variazione da consuntivo 2010 - distribuzione avanzo	40,00+	3.00.05.20.	1.99.02.15.00	198
6	2011 U	1.1.3.005.	3.00.13.00 VARIAZIONI DA CONSUNTIVO 2010	45,01+	3.00.13.00.	1.99.02.15.00	5
6	2011 U	1.1.3.005.	3.00.13.03 - Variazioni distribuzione avanzo Bilancio Consuntivo anno 2010	62,00-	3.00.13.03.	1.99.04.06.00	224
6	2011 U	1.1.3.005.	3.00.13.03 - Variazioni distribuzione avanzo Bilancio Consuntivo anno 2010	1.000,00-	3.00.13.03.	1.99.04.07.00	224
6	2011 U	1.1.3.005.	3.00.11.23.00 PLF - VARIAZIONI DA CONSUNTIVO 2010 DISTRIBUZIONE AVANZO	0,95+	3.00.11.23.	1.99.04.08.00	171
6	2011 U	1.1.3.005.	3.00.05.05. - variazione da consuntivo 2010 - distribuzione avanzo	379,26-	3.00.05.05.	1.99.04.08.00	211
6	2011 U	1.1.3.005.	3.00.13.03 - Variazioni distribuzione avanzo Bilancio Consuntivo anno 2010	499,95+	3.00.13.03.	1.99.04.08.00	224
6	2011 U	1.1.3.005.	3.00.09.00. - variazione da consuntivo 2010 - distribuzione avanzo CRA-ACM	220,00+	3.00.09.00.	1.99.05.09.00	132
6	2011 U	1.1.3.005.	3.00.08.00. - VARIAZIONE DA CONSUNTIVO 2010 - DISTRIBUZIONE AVANZO	200,00+	3.00.08.00.	1.99.05.09.00	169
6	2011 U	1.1.3.005.	3.00.12.00-VARIAZIONI DA CONSUNTIVO 2010/DISTRIBUZIONE AVANZO	875,00-	3.00.12.00.	1.99.05.09.00	58
6	2011 U	1.1.3.005.	3.00.04.00. (CRA-ABP) - Provved. n. 4 - Variazioni da consuntivo 2010 - distribuzione avanzo	333,62+	3.00.04.00.	1.99.05.12.00	205
6	2011 U	1.1.3.005.	3.00.04.00. (CRA-ABP) - Provved. n. 4 - Variazioni da consuntivo 2010 - distribuzione avanzo	0,35+	3.00.04.00.	1.99.08.14.00	205
6	2011 U	1.1.3.005.	U01-VARIAZIONI DA CONSUNTIVO 2010 - DISTRIBUZIONE AVANZO	7.587,30+	3.00.02.01.	1.99.08.14.00	208
6	2011 U	1.1.3.005.	3.00.13.03 - Variazioni distribuzione avanzo Bilancio Consuntivo anno 2010	199,64-	3.00.13.03.	1.99.08.14.00	224
6	2011 U	1.1.3.005.	3.00.05.05. - variazione da consuntivo 2010 - distribuzione avanzo	56,82-	3.00.05.05.	1.99.99.11.01	211
6	2011 U	1.1.3.005.	3.00.08.00. - VARIAZIONE DA CONSUNTIVO 2010 - DISTRIBUZIONE AVANZO	207,10-	3.00.08.00.	1.99.99.57.02	169
6	2011 U	1.1.3.005.	3.00.12.02 VARIAZIONE DA CONSUNTIVO 2010 - DISTRIBUZIONE AVANZO 01/2011	5,45-	3.00.12.02.	1.99.99.57.02	69
6	2011 U	1.1.3.005.	VARIAZIONI 3.00.13.29. CONSUNTIVO 2010	532,32+	3.00.13.29.	1.99.99.A1.00	6
6	2011 U	1.1.3.005.	3.00.05.00. - variazione da consuntivo 2010 - distribuzione avanzo	100,00-	3.00.05.00.	1.99.99.A1.01	200
6	2011 U	1.1.3.005.	3.00.05.05. - variazione da consuntivo 2010 - distribuzione avanzo	220,00+	3.00.05.05.	1.99.99.A1.01	211
6	2011 U	1.1.3.005.	3.00.02.00. -VARIAZIONE DA CONSUNTIVO 2010 - DISTRIBUZIONE AVANZO	495,00-	3.00.02.00.	1.99.99.A1.01	220
6	2011 U	1.1.3.005.	3.00.05.00. - variazione da consuntivo 2010 - distribuzione avanzo	211,50-	3.00.05.00.	1.99.99.B8.00	200
6	2011 U	1.1.3.005.	3.00.05.05. - variazione da consuntivo 2010 - distribuzione avanzo	47,86-	3.00.05.05.	1.99.99.B8.00	211
6	2011 U	1.1.3.005.	3.00.07.27. - VARIAZIONE DA CONSUNTIVO 2010 - DISTRIBUZIONE AVANZO	238,64-	3.00.07.27.	1.99.99.B8.00	47
6	2011 U	1.1.3.005.	3.00.02.00. -VARIAZIONE DA CONSUNTIVO 2010 - DISTRIBUZIONE AVANZO	1.000,00-	3.00.02.00.	1.99.99.C1.00	220
6	2011 U	1.1.3.005.	3.00.14.09 - Variazione da Consuntivo 2010 - Distribuzione avanzo	1.021,46+	3.00.14.09.	2.01.99.09.00	157
6	2011 U	1.1.3.005.	3.00.08.25. - VARIAZIONE DA CONSUNTIVO 2010 - DISTRIBUZIONE AVANZO	416,58-	3.00.08.25.	2.01.99.09.00	167
6	2011 U	1.1.3.005.	3.00.05.05. - variazione da consuntivo 2010 - distribuzione avanzo	627,53-	3.00.05.05.	2.01.99.09.00	211
6	2011 U	1.1.3.005.	3.00.13.28 VARIAZIONI DA CONSUNTIVO 2010	26,80-	3.00.13.28.	2.01.99.09.00	4
6	2011 U	1.1.3.005.	VARIAZIONI 3.00.13.29. CONSUNTIVO 2010	200,00-	3.00.13.29.	2.01.99.09.00	6
6	2011 U	1.1.3.005.	3.00.12.00-VARIAZIONI DA CONSUNTIVO 2010/DISTRIBUZIONE AVANZO	4.299,00-	3.00.12.00.	2.01.99.09.00	58
6	2011 U	1.1.3.005.	3.00.12.00-VARIAZIONI DA CONSUNTIVO 2010/DISTRIBUZIONE AVANZO	1.545,00-	3.00.12.00.	2.01.99.09.01	58
6	2011 U	1.1.3.005.	3.00.12.02 VARIAZIONE DA CONSUNTIVO 2010 - DISTRIBUZIONE AVANZO 01/2011	4,30+	3.00.12.02.	2.01.99.09.01	69
6	2011 U	1.1.3.005.	3.00.02.00. -VARIAZIONE DA CONSUNTIVO 2010 - DISTRIBUZIONE AVANZO	21,08+	3.00.02.00.	2.05.99.00.00	220
6	2011 U	1.1.3.005.	3.00.13.00 VARIAZIONI DA CONSUNTIVO 2010	400,00+	3.00.13.00.	2.05.99.00.00	5
6	2011 U	1.1.3.005.	3.00.14.09 - Variazione da Consuntivo 2010 - Distribuzione avanzo	1.214,00+	3.00.14.09.	2.06.99.04.00	157
6	2011 U	1.1.3.005.	3.00.12.00-VARIAZIONI DA CONSUNTIVO 2010/DISTRIBUZIONE AVANZO	188,64+	3.00.12.00.	2.99.99.01.00	58
6	2011 U	1.1.3.005.	SEDE CRA - Variazioni a consuntivo 2010 - distribuzione avanzo	3.000,00+	3.08.	2.99.99.07.01	282
6	2011 U	1.1.3.005.	SEDE CRA - Variazioni a consuntivo 2010 - distribuzione avanzo	3.000,00+	3.08.	2.99.99.08.01	282
6	2011 U	1.1.3.005.	SEDE CRA - Variazioni a consuntivo 2010 - distribuzione avanzo	17.500,00+	3.08.	2.99.99.16.00	282
6	2011 U	1.1.3.005.	3.00.14.09 - Variazione da Consuntivo 2010 - Distribuzione avanzo	976,00-	3.00.14.09.	3.01.99.10.00	157
6	2011 U	1.1.3.005.	3.00.11.11 VARIAZIONI DA CONSUNTIVO 2010 - DISTRIBUZIONE AVANZO	330,00+	3.00.11.11.	3.01.99.12.00	202
6	2011 U	1.1.3.005.	3.00.11.11 VARIAZIONI DA CONSUNTIVO 2010 - DISTRIBUZIONE AVANZO	69,26+	3.00.11.11.	3.01.99.12.01	202

XVI LEGISLATURA – DISEGNI DI LEGGE E RELAZIONI - DOCUMENTI

6	2011 U	1.1.3.005.	3.00.01.00.-variazione da consuntivo 2010-distribuzione avanzo	57,14+	3.00.01.00.	3.01.99.20.00	164
6	2011 U	1.1.3.005.	3.00.01.00.-variazione da consuntivo 2010-distribuzione avanzo	0,57+	3.00.01.00.	3.01.99.22.00	164
6	2011 U	1.1.3.005.	3.00.07.17. provv. 4 distribuzione avanzo -	850,00-	3.00.07.17.	3.02.99.02.01	148
6	2011 U	1.1.3.005.	3.00.14.09 - Variazione da Consuntivo 2010 - Distribuzione avanzo	986,56+	3.00.14.09.	3.03.99.09.01	157
6	2011 U	1.1.3.005.	3.00.05.20. - variazione da consuntivo 2010 - distribuzione avanzo	3.316,80+	3.00.05.20.	3.03.99.17.00	198
6	2011 U	1.1.3.005.	3.00.12.00.-VARIAZIONI DA CONSUNTIVO 2010/DISTRIBUZIONE AVANZO	246,97+	3.00.12.00.	3.04.99.08.01	58
6	2011 U	1.1.3.005.	3.00.12.02 VARIAZIONE DA CONSUNTIVO 2010/DISTRIBUZIONE AVANZO 01/2011	477,10-	3.00.12.02.	3.04.99.28.00	69
6	2011 U	1.1.3.005.	3.00.12.00.-VARIAZIONI DA CONSUNTIVO 2010/DISTRIBUZIONE AVANZO	1.151,97-	3.00.12.00.	3.04.99.29.00	58
6	2011 U	1.1.3.005.	3.00.13.03 - Variazioni distribuzione avanzo Bilancio Consuntivo anno 2010	333,59-	3.00.13.03.	3.04.99.31.00	224
6	2011 U	1.1.3.005.	3.00.02.00. -VARIAZIONE DA CONSUNTIVO 2010 - DISTRIBUZIONE AVANZO	3,32+	3.00.02.00.	3.04.99.33.00	220
6	2011 U	1.1.3.005.	3.00.14.00 - variazione da consuntivo 2010 - distribuzione avanzo	158,00-	3.00.14.00.	3.99.00.02.00	140
6	2011 U	1.1.3.005.	3.00.12.00.-VARIAZIONI DA CONSUNTIVO 2010/DISTRIBUZIONE AVANZO	124,61-	3.00.12.00.	3.99.00.05.00	58
6	2011 U	1.1.3.005.	3.00.03.08-variazioni molto provvisorie da consuntivo	1.760,00-	3.00.03.08.	3.99.00.20.00	59
6	2011 U	1.1.3.005.	3.00.12.00.-VARIAZIONI DA CONSUNTIVO 2010/DISTRIBUZIONE AVANZO	0,14+	3.00.12.00.	3.99.00.21.00	58
6	2011 U	1.1.3.005.	3.00.11.00 - VARIAZIONE DA CONSUNTIVO 2010/DISTRIBUZIONE AVANZO	600,74-	3.00.11.00.	3.99.99.04.00	152
6	2011 U	1.1.3.005.	3.00.08.00. - VARIAZIONE DA CONSUNTIVO 2010 - DISTRIBUZIONE AVANZO	0,26+	3.00.08.00.	3.99.99.07.00	169
6	2011 U	1.1.3.005.	3.00.14.12. variazioni stesso UPB 1° assestamento 5° provvedimento	327,70+	3.00.14.12.	3.99.99.12.00	146
6	2011 U	1.1.3.005.	3.00.07.00.-Variazioni da consuntivo 2010-Distribuzione avanzo	1.433,45+	3.00.07.00.	3.99.99.20.00	58
6	2011 U	1.1.3.005.	3.00.12.00.-VARIAZIONI DA CONSUNTIVO 2010/DISTRIBUZIONE AVANZO	8,00+	3.00.12.00.	3.99.99.45.01	159
6	2011 U	1.1.3.005.	3.00.07.00.-Variazioni da consuntivo 2010-Distribuzione avanzo	2.037,51+	3.00.07.00.	3.99.99.99.99	157
6	2011 U	1.1.3.005.	3.00.14.09 - Variazione da Consuntivo 2010 - Distribuzione avanzo	289,00-	3.00.14.09.	3.99.99.99.99	198
6	2011 U	1.1.3.005.	3.00.05.20. - variazione da consuntivo 2010 - distribuzione avanzo	0,10+	3.00.05.20.	3.99.99.99.99	200
6	2011 U	1.1.3.005.	3.00.05.00. - variazione da consuntivo 2010 - distribuzione avanzo	13,28+	3.00.05.00.	3.99.99.99.99	202
6	2011 U	1.1.3.005.	3.00.11.11 VARIAZIONI DA CONSUNTIVO 2010 - DISTRIBUZIONE AVANZO	0,15+	3.00.11.11.	3.99.99.99.99	207
6	2011 U	1.1.3.005.	3.00.03.00. - CR03 - Variazione da consuntivo 2010 - distribuzione avanzo	15,75-	3.00.03.00.	3.99.99.99.99	58
6	2011 U	1.1.3.005.	3.00.12.00.-VARIAZIONI DA CONSUNTIVO 2010/DISTRIBUZIONE AVANZO	200,08+	3.00.12.00.	3.99.99.99.99	58
6	2011 U	1.1.3.005.	3.00.14.12. variazioni stesso UPB 1° assestamento 5° provvedimento	171,54-	3.00.14.12.	4.22.99.01.00	146
6	2011 U	1.1.3.005.	3.00.12.00.-VARIAZIONI DA CONSUNTIVO 2010/DISTRIBUZIONE AVANZO	2.280,37+	3.00.12.00.	4.25.99.01.00	58
6	2011 U	1.1.3.005.	3.00.09.00. - variazione da consuntivo 2010 - distribuzione avanzo CRA-ACM	1.000,00-	3.00.09.00.	4.26.99.01.00	58
6	2011 U	1.1.3.005.	3.00.05.00. - variazioni da consuntivo 2010 - distribuzione avanzo	0,50-	3.00.05.00.	4.99.99.01.00	132
6	2011 U	1.1.3.005.	3.00.12.00.-VARIAZIONI DA CONSUNTIVO 2010/DISTRIBUZIONE AVANZO	386,69-	3.00.12.00.	6.02.05.03.00	200
6	2011 U	1.1.3.005.	3.00.05.05. - variazione da consuntivo 2010 - distribuzione avanzo	100,00-	3.00.05.05.	6.02.05.04.00	58
6	2011 U	1.1.3.005.	Spese postali, telegrafiche, telefoniche, spedizioni, svincoli etc.	22.016,23+	3.00.05.05.	9.90.90.32.00	211
6	2011 U	1.1.3.006.	3.00.03.08-variazioni molto provvisorie da consuntivo	720,00-	3.00.03.08.	1.01.02.02.01	59
6	2011 U	1.1.3.006.	3.00.05.00. - variazione da consuntivo 2010 - distribuzione avanzo	892,46-	3.00.05.00.	1.01.02.14.00	200
6	2011 U	1.1.3.006.	3.00.14.09 - Variazione da Consuntivo 2010 - Distribuzione avanzo	2.304,20+	3.00.14.09.	1.01.02.23.00	157
6	2011 U	1.1.3.006.	3.00.03.08-variazioni molto provvisorie da consuntivo	118,46-	3.00.03.08.	1.01.07.39.00	59
6	2011 U	1.1.3.006.	3.00.03.08-variazioni molto provvisorie da consuntivo	1.000,00-	3.00.03.08.	1.01.07.40.01	59
6	2011 U	1.1.3.006.	3.00.09.00. - variazione da consuntivo 2010 - distribuzione avanzo CRA-ACM	500,00-	3.00.09.00.	1.01.99.08.01	132
6	2011 U	1.1.3.006.	3.00.14.12. variazioni stesso UPB 1° assestamento 5° provvedimento	200,00-	3.00.14.12.	1.02.01.03.01	146
6	2011 U	1.1.3.006.	3.00.14.12. variazioni stesso UPB 1° assestamento 5° provvedimento	193,67+	3.00.14.12.	1.02.02.25.00	146
6	2011 U	1.1.3.006.	3.00.14.12. variazioni stesso UPB 1° assestamento 5° provvedimento	280,00+	3.00.14.12.	1.02.02.27.00	146
6	2011 U	1.1.3.006.	3.00.07.18 - Variazione da consuntivo 2010 - Distribuzione avanzo	797,44-	3.00.07.18.	1.02.05.03.00	163
6	2011 U	1.1.3.006.	3.00.07.17. provv. 4 distribuzione avanzo -	300,00-	3.00.07.17.	1.02.05.05.00	148
6	2011 U	1.1.3.006.	3.00.04.00. (CRA-ABP) - Provved. n. 4 - Variazioni da consuntivo 2010 - distribuzione avanzo	0,60+	3.00.04.00.	1.02.05.06.00	205
6	2011 U	1.1.3.006.	3.00.07.00.-Variazione da consuntivo 2010-Distribuzione avanzo	191,04-	3.00.07.00.	1.02.08.03.00	159
6	2011 U	1.1.3.006.	3.00.07.17. provv. 4 distribuzione avanzo -	1.000,00-	3.00.07.17.	1.02.99.59.01	148

XVI LEGISLATURA – DISEGNI DI LEGGE E RELAZIONI - DOCUMENTI

6	2011 U	1.1.3.006.	3.00.07.00.-Variazione da consuntivo 2010-Distribuzione avanzo	399,00-	3.00.07.00.	1.02.99.59.01	159
6	2011 U	1.1.3.006.	3.00.05.20. - variazione da consuntivo 2010 - distribuzione avanzo	3.200,00+	3.00.05.20.	1.03.07.05.00	198
6	2011 U	1.1.3.006.	3.00.05.20. - variazione da consuntivo 2010 - distribuzione avanzo	300,00-	3.00.05.20.	1.03.08.01.00	198
6	2011 U	1.1.3.006.	3.00.09.16. - variazione da consuntivo 2010 - distribuzione avanzo	294,00-	3.00.09.16.	1.04.02.03.00	127
6	2011 U	1.1.3.006.	3.00.04.15. (CRA-VIV) - Provved. n. 1 - Variazioni da consuntivo 2010 - distribuzione avanzo	33,19-	3.00.04.15.	1.04.02.03.00	206
6	2011 U	1.1.3.006.	3.00.11.14. - Variazioni da avanzo consuntivo - primo provvedimento	0,82+	3.00.11.14.	1.04.02.05.00	28
6	2011 U	1.1.3.006.	3.00.04.15. (CRA-VIV) - Provved. n. 1 - Variazioni da consuntivo 2010 - distribuzione avanzo	195,09-	3.00.04.15.	1.04.02.06.00	206
6	2011 U	1.1.3.006.	3.00.04.15. (CRA-VIV) - Provved. n. 1 - Variazioni da consuntivo 2010 - distribuzione avanzo	0,80+	3.00.04.15.	1.04.02.07.00	206
6	2011 U	1.1.3.006.	3.00.11.14. - Variazioni da avanzo consuntivo - primo provvedimento	0,76+	3.00.11.14.	1.04.02.07.00	28
6	2011 U	1.1.3.006.	3.00.11.14. - Variazioni da avanzo consuntivo - primo provvedimento	0,72+	3.00.11.14.	1.04.04.03.00	28
6	2011 U	1.1.3.006.	3.00.03.00 - CR03 - Variazione da consuntivo 2010 - distribuzione avanzo	324,14-	3.00.03.00.	1.04.04.04.00	207
6	2011 U	1.1.3.006.	3.00.04.15. (CRA-VIV) - Provved. n. 1 - Variazioni da consuntivo 2010 - distribuzione avanzo	0,60+	3.00.04.15.	1.04.04.06.00	206
6	2011 U	1.1.3.006.	3.00.04.15. (CRA-VIV) - Provved. n. 1 - Variazioni da consuntivo 2010 - distribuzione avanzo	0,80+	3.00.04.15.	1.04.04.07.00	206
6	2011 U	1.1.3.006.	3.00.11.14. - Variazioni da avanzo consuntivo - primo provvedimento	26,82+	3.00.11.14.	1.04.05.02.00	28
6	2011 U	1.1.3.006.	3.00.12.00-VARIAZIONI DA CONSUNTIVO 2010/DISTRIBUZIONE AVANZO	1.508,43-	3.00.12.00.	1.05.01.12.00	58
6	2011 U	1.1.3.006.	3.00.05.20. - variazione da consuntivo 2010 - distribuzione avanzo	3.300,00-	3.00.05.20.	1.05.02.03.00	198
6	2011 U	1.1.3.006.	3.00.03.00 - CR03 - Variazione da consuntivo 2010 - distribuzione avanzo	4.000,00-	3.00.03.00.	1.05.02.13.00	207
6	2011 U	1.1.3.006.	3.00.11.00 - VARIAZIONE DA CONSUNTIVO 2010 - DISTRIBUZIONE AVANZO - PROV. N. 2 -	94,63-	3.00.11.00.	1.05.07.18.00	152
6	2011 U	1.1.3.006.	3.00.10.00 - VARIAZIONI DA CONSUNTIVO 2010 - DISTRIBUZIONE AVANZO	400,00+	3.00.10.00.	1.06.07.03.00	209
6	2011 U	1.1.3.006.	3.00.13.00 VARIAZIONI DA CONSUNTIVO 2010	350,00-	3.00.13.00.	1.07.01.12.00	5
6	2011 U	1.1.3.006.	3.00.07.27. - VARIAZIONE DA CONSUNTIVO 2010 - DISTRIBUZIONE AVANZO	135,13-	3.00.07.27.	1.07.01.14.00	47
6	2011 U	1.1.3.006.	3.00.13.00 VARIAZIONI DA CONSUNTIVO 2010	809,00+	3.00.13.00.	1.07.02.15.01	140
6	2011 U	1.1.3.006.	3.00.14.00 - variazione da consuntivo 2010 - distribuzione avanzo	0,21+	3.00.14.00.	1.07.02.15.01	5
6	2011 U	1.1.3.006.	3.00.13.00 - variazione da consuntivo 2010 - distribuzione avanzo	16,34-	3.00.13.00.	1.07.02.17.00	140
6	2011 U	1.1.3.006.	3.00.13.03 - Variazioni distribuzione avanzo Bilancio Consuntivo anno 2010	199,94-	3.00.13.03.	1.07.05.01.00	224
6	2011 U	1.1.3.006.	3.00.06.26. - VARIAZIONI DA CONSUNTIVO 2010 - DISTRIBUZIONE AVANZO	5.106,00-	3.00.06.26.	1.07.08.03.00	183
6	2011 U	1.1.3.006.	3.00.07.27. - VARIAZIONE DA CONSUNTIVO 2010 - DISTRIBUZIONE AVANZO	0,27+	3.00.07.27.	1.07.99.32.00	47
6	2011 U	1.1.3.006.	3.00.11.23.00 PLF - VARIAZIONI DA CONSUNTIVO 2010 DISTRIBUZIONE AVANZO	288,00+	3.00.11.23.	1.08.01.19.00	171
6	2011 U	1.1.3.006.	3.00.04.00. (CRA-ABP) - Provved. n. 4 - Variazioni da consuntivo 2010 - distribuzione avanzo	885,40+	3.00.04.00.	1.08.05.07.00	205
6	2011 U	1.1.3.006.	3.00.11.23.00 PLF - VARIAZIONI DA CONSUNTIVO 2010 DISTRIBUZIONE AVANZO	333,40-	3.00.11.23.	1.08.09.04.01	205
6	2011 U	1.1.3.006.	3.00.12.02 VARIAZIONE DA CONSUNTIVO 2010 - DISTRIBUZIONE AVANZO 01/2011	0,72-	3.00.12.02.	1.08.09.05.00	171
6	2011 U	1.1.3.006.	3.00.14.12. variazioni stesso UPB 1^ assestamento 5^ provvedimento	1.500,00-	3.00.14.12.	1.08.09.14.00	69
6	2011 U	1.1.3.006.	3.00.05.05. - variazione da consuntivo 2010 - distribuzione avanzo	69,33-	3.00.14.12.	1.09.02.02.00	146
6	2011 U	1.1.3.006.	3.00.13.03 - Variazioni distribuzione avanzo Bilancio Consuntivo anno 2010	200,00-	3.00.05.05.	1.09.04.00.00	211
6	2011 U	1.1.3.006.	3.00.07.00.-Variazione da consuntivo 2010-Distribuzione avanzo	500,00-	3.00.13.03.	1.09.04.00.00	224
6	2011 U	1.1.3.006.	3.00.13.03 - Variazioni distribuzione avanzo Bilancio Consuntivo anno 2010	1.000,00-	3.00.07.00.	1.09.07.01.00	159
6	2011 U	1.1.3.006.	3.00.12.00-VARIAZIONI DA CONSUNTIVO 2010/DISTRIBUZIONE AVANZO	350,00-	3.00.13.03.	1.09.07.01.00	224
6	2011 U	1.1.3.006.	3.00.12.00-VARIAZIONI DA CONSUNTIVO 2010/DISTRIBUZIONE AVANZO	1.000,00-	3.00.12.00.	1.09.07.02.00	58
6	2011 U	1.1.3.006.	3.00.02.00. -VARIAZIONE DA CONSUNTIVO 2010 - DISTRIBUZIONE AVANZO	1.000,00-	3.00.12.00.	1.09.99.09.00	58
6	2011 U	1.1.3.006.	3.00.12.00-VARIAZIONI DA CONSUNTIVO 2010/DISTRIBUZIONE AVANZO	481,70-	3.00.02.00.	1.09.99.13.00	220
6	2011 U	1.1.3.006.	3.00.05.00. - variazione da consuntivo 2010 - distribuzione avanzo	300,00-	3.00.12.00.	1.09.99.15.00	58
6	2011 U	1.1.3.006.	3.00.05.05. - variazione da consuntivo 2010 - distribuzione avanzo	700,00+	3.00.05.00.	1.09.99.18.00	200
6	2011 U	1.1.3.006.	3.00.02.00. -VARIAZIONE DA CONSUNTIVO 2010 - DISTRIBUZIONE AVANZO	600,00+	3.00.05.05.	1.09.99.19.00	211
6	2011 U	1.1.3.006.	3.00.14.12. Variazioni da consuntivo 2010 - distribuzione avanzo	2.250,00+	3.00.02.00.	1.09.99.19.00	220
6	2011 U	1.1.3.006.	3.00.13.00 VARIAZIONI DA CONSUNTIVO 2010	0,20+	3.00.14.12.	1.10.01.03.00	146
6	2011 U	1.1.3.006.	3.00.14.10.-Variazione da consuntivo 2010-distribuzione avanzo	355,00+	3.00.13.00.	1.10.04.04.00	5
6	2011 U	1.1.3.006.		1.398,30+	3.00.14.10.	1.10.04.07.00	154

XVI LEGISLATURA – DISEGNI DI LEGGE E RELAZIONI - DOCUMENTI

6	2011 U	1.1.3.006.	3.00.03.08-variazioni molto provvisorie da consuntivo	336,00-	3.00.03.08.	1.10.07.19.00	59
6	2011 U	1.1.3.006.	3.00.07.18 - Variazione da consuntivo 2010 - Distribuzione avanzo	911,16-	3.00.07.18.	1.10.08.07.00	163
6	2011 U	1.1.3.006.	3.00.14.10-Variazione da consuntivo 2010-distribuzione avanzo	1.560,00+	3.00.14.10.	1.10.99.14.00	154
6	2011 U	1.1.3.006.	3.00.07.00.-Variazione da consuntivo 2010-Distribuzione avanzo	31,90-	3.00.07.00.	1.10.99.16.00	159
6	2011 U	1.1.3.006.	3.00.11.00 - VARIAZIONE DA CONSUNTIVO 2010 - DISTRIBUZIONE AVANZO - PROV. N. 2 -	246,01-	3.00.11.00.	1.99.01.10.00	152
6	2011 U	1.1.3.006.	3.00.05.00. - variazione da consuntivo 2010 - distribuzione avanzo	500,00-	3.00.05.00.	1.99.01.10.00	200
6	2011 U	1.1.3.006.	3.00.05.00. - variazione da consuntivo 2010 - distribuzione avanzo	200,00-	3.00.05.00.	1.99.01.10.01	200
6	2011 U	1.1.3.006.	3.00.02.00. - VARIAZIONE DA CONSUNTIVO 2010 - DISTRIBUZIONE AVANZO	798,11-	3.00.02.00.	1.99.01.10.01	220
6	2011 U	1.1.3.006.	3.00.09.00. - variazione da consuntivo 2010 - distribuzione avanzo CRA-ACM	493,68-	3.00.09.00.	1.99.01.17.00	132
6	2011 U	1.1.3.006.	3.00.14.12. variazioni stesso UPB 1 ^a assestamento 5 ^a provvedimento	315,32-	3.00.14.12.	1.99.01.17.00	146
6	2011 U	1.1.3.006.	3.00.05.00. - variazione da consuntivo 2010 - distribuzione avanzo	0,80+	3.00.05.00.	1.99.01.17.00	200
6	2011 U	1.1.3.006.	3.00.03.00 - CR03 - Variazione da consuntivo 2010 - distribuzione avanzo	1.800,00-	3.00.03.00.	1.99.01.17.00	207
6	2011 U	1.1.3.006.	3.00.01.00-variazione da consuntivo 2010-distribuzione avanzo	2.683,32-	3.00.01.00.	1.99.02.06.01	164
6	2011 U	1.1.3.006.	3.00.08.00. - VARIAZIONE DA CONSUNTIVO 2010 - DISTRIBUZIONE AVANZO	0,02+	3.00.08.00.	1.99.02.06.01	169
6	2011 U	1.1.3.006.	3.00.11.14. - Variazioni da avanzo consuntivo - primo provvedimento	815,97-	3.00.11.14.	1.99.02.06.01	28
6	2011 U	1.1.3.006.	3.00.06.30. - variazione da consuntivo 2010 - distribuzione avanzo	700,00+	3.00.06.30.	1.99.02.08.04	131
6	2011 U	1.1.3.006.	3.00.03.00 - CR03 - Variazione da consuntivo 2010 - distribuzione avanzo	374,06-	3.00.03.00.	1.99.02.14.01	207
6	2011 U	1.1.3.006.	3.00.11.14. - Variazioni da avanzo consuntivo - primo provvedimento	0,60+	3.00.11.14.	1.99.02.14.01	28
6	2011 U	1.1.3.006.	3.00.02.00. -VARIAZIONE DA CONSUNTIVO 2010 - DISTRIBUZIONE AVANZO	1.300,00-	3.00.02.00.	1.99.02.15.00	220
6	2011 U	1.1.3.006.	3.00.12.00.-VARIAZIONI DA CONSUNTIVO 2010/DISTRIBUZIONE AVANZO	200,00-	3.00.12.00.	1.99.02.15.00	58
6	2011 U	1.1.3.006.	3.00.13.03 - Variazioni distribuzione avanzo Bilancio Consuntivo anno 2010	500,00-	3.00.13.03.	1.99.04.07.00	224
6	2011 U	1.1.3.006.	3.00.11.23.00 PLF - VARIAZIONI DA CONSUNTIVO 2010 DISTRIBUZIONE AVANZO	0,92+	3.00.11.23.	1.99.04.08.00	171
6	2011 U	1.1.3.006.	3.00.13.03 - Variazioni distribuzione avanzo Bilancio Consuntivo anno 2010	482,78-	3.00.13.03.	1.99.04.08.00	224
6	2011 U	1.1.3.006.	3.00.09.00. - variazione da consuntivo 2010 - distribuzione avanzo CRA-ACM	250,00-	3.00.09.00.	1.99.05.09.00	132
6	2011 U	1.1.3.006.	3.00.09.00. - variazione da consuntivo 2010 - distribuzione avanzo CRA-ACM	397,00-	3.00.09.00.	1.99.07.09.00	132
6	2011 U	1.1.3.006.	3.00.05.05. - variazione da consuntivo 2010 - distribuzione avanzo	969,81-	3.00.05.05.	1.99.99.11.01	211
6	2011 U	1.1.3.006.	3.00.14.00 - variazione da consuntivo 2010 - distribuzione avanzo	0,60+	3.00.14.00.	1.99.99.57.02	140
6	2011 U	1.1.3.006.	3.00.14.12. variazioni stesso UPB 1 ^a assestamento 5 ^a provvedimento	178,00-	3.00.14.12.	1.99.99.57.02	146
6	2011 U	1.1.3.006.	3.00.05.00. - variazione da consuntivo 2010 - distribuzione avanzo	84,60-	3.00.05.00.	1.99.99.57.02	200
6	2011 U	1.1.3.006.	3.00.11.14. - Variazioni da avanzo consuntivo - primo provvedimento	0,40+	3.00.11.14.	1.99.99.57.02	28
6	2011 U	1.1.3.006.	VARIAZIONI 3.00.13.29. CONSUNTIVO 2010	584,14+	3.00.13.29.	1.99.99.A1.00	6
6	2011 U	1.1.3.006.	3.00.05.00. - variazione da consuntivo 2010 - distribuzione avanzo	286,00-	3.00.05.00.	1.99.99.A1.01	200
6	2011 U	1.1.3.006.	3.00.07.27. - VARIAZIONE DA CONSUNTIVO 2010 - DISTRIBUZIONE AVANZO	2,40+	3.00.07.27.	1.99.99.A1.01	47
6	2011 U	1.1.3.006.	3.00.03.00 - CR03 - Variazione da consuntivo 2010 - distribuzione avanzo	175,92-	3.00.03.00.	1.99.99.B6.00	207
6	2011 U	1.1.3.006.	3.00.05.20. - variazione da consuntivo 2010 - distribuzione avanzo	3.500,00-	3.00.05.20.	1.99.99.B8.00	198
6	2011 U	1.1.3.006.	3.00.05.20. - variazione da consuntivo 2010 - distribuzione avanzo	2.689,66-	3.00.05.20.	1.99.99.B8.00	198
6	2011 U	1.1.3.006.	3.00.05.00. - variazione da consuntivo 2010 - distribuzione avanzo	2.850,00-	3.00.05.00.	1.99.99.B8.00	200
6	2011 U	1.1.3.006.	3.00.05.05. - variazione da consuntivo 2010 - distribuzione avanzo	848,33-	3.00.05.05.	1.99.99.B8.00	211
6	2011 U	1.1.3.006.	3.00.07.27. - VARIAZIONE DA CONSUNTIVO 2010 - DISTRIBUZIONE AVANZO	1.092,65-	3.00.07.27.	1.99.99.B8.00	47
6	2011 U	1.1.3.006.	3.00.06.19. - variazioni da consuntivo 2010 - distribuzione avanzo	595,00-	3.00.06.19.	2.01.99.09.00	136
6	2011 U	1.1.3.006.	3.00.05.20. - variazione da consuntivo 2010 - distribuzione avanzo	930,00-	3.00.05.20.	2.01.99.09.00	198
6	2011 U	1.1.3.006.	3.00.05.05. - variazione da consuntivo 2010 - distribuzione avanzo	749,46-	3.00.05.05.	2.01.99.09.00	211
6	2011 U	1.1.3.006.	3.00.11.14. - Variazioni da avanzo consuntivo - primo provvedimento	37,00+	3.00.11.14.	2.01.99.09.01	28
6	2011 U	1.1.3.006.	3.00.12.00.-VARIAZIONI DA CONSUNTIVO 2010/DISTRIBUZIONE AVANZO	605,00-	3.00.12.00.	2.01.99.09.01	58
6	2011 U	1.1.3.006.	3.00.13.00 VARIAZIONI DA CONSUNTIVO 2010	400,00+	3.00.13.00.	2.05.99.00.00	5
6	2011 U	1.1.3.006.	3.00.11.14. - Variazioni da avanzo consuntivo - primo provvedimento	625,00-	3.00.11.14.	2.99.99.17.00	28
6	2011 U	1.1.3.006.	3.00.14.00 - variazione da consuntivo 2010 - distribuzione avanzo	208,52-	3.00.14.00.	3.01.99.04.02	140

XVI LEGISLATURA – DISEGNI DI LEGGE E RELAZIONI - DOCUMENTI

6	2011 U	1.1.3.006.	3.00.05.00. - variazione da consuntivo 2010 - distribuzione avanzo	200,00-	3.00.05.00.	3.01.99.07.00	200
6	2011 U	1.1.3.006.	3.00.05.00. - variazione da consuntivo 2010 - distribuzione avanzo	452,00-	3.00.05.00.	3.01.99.08.01	200
6	2011 U	1.1.3.006.	3.00.03.08-variazioni molto provvisorie da consuntivo	0,89+	3.00.03.08.	3.01.99.09.00	59
6	2011 U	1.1.3.006.	3.00.14.09 - Variazione da Consuntivo 2010 - Distribuzione avanzo	2.500,00-	3.00.14.09.	3.01.99.10.00	157
6	2011 U	1.1.3.006.	3.00.03.08-variazioni molto provvisorie da consuntivo	737,00-	3.00.03.08.	3.01.99.11.00	59
6	2011 U	1.1.3.006.	3.00.11.11 VARIAZIONI DA CONSUNTIVO 2010 - DISTRIBUZIONE AVANZO	635,85+	3.00.11.11.	3.01.99.12.00	202
6	2011 U	1.1.3.006.	3.00.14.09 - Variazione da Consuntivo 2010 - Distribuzione avanzo	1.058,00-	3.00.14.09.	3.01.99.15.00	157
6	2011 U	1.1.3.006.	3.00.11.11 VARIAZIONI DA CONSUNTIVO 2010 - DISTRIBUZIONE AVANZO	149,16+	3.00.11.11.	3.01.99.18.01	202
6	2011 U	1.1.3.006.	3.00.14.00 - variazione da consuntivo 2010 - distribuzione avanzo	0,66+	3.00.14.00.	3.01.99.21.00	140
6	2011 U	1.1.3.006.	3.00.05.00. - variazione da consuntivo 2010 - distribuzione avanzo	144,00-	3.00.05.00.	3.01.99.23.00	200
6	2011 U	1.1.3.006.	3.00.05.00. - variazione da consuntivo 2010 - distribuzione avanzo	108,00-	3.00.05.00.	3.01.99.25.00	200
6	2011 U	1.1.3.006.	3.00.07.17. provv. 4 distribuzione avanzo -	600,00-	3.00.07.17.	3.02.99.02.01	148
6	2011 U	1.1.3.006.	3.00.14.09 - Variazione da Consuntivo 2010 - Distribuzione avanzo	1.201,97+	3.00.14.09.	3.03.99.09.00	157
6	2011 U	1.1.3.006.	3.00.14.09 - Variazione da Consuntivo 2010 - Distribuzione avanzo	2.000,00+	3.00.14.09.	3.03.99.09.01	157
6	2011 U	1.1.3.006.	3.00.11.00 - VARIAZIONE DA CONSUNTIVO 2010 - DISTRIBUZIONE AVANZO - PROV. N. 2 -	5.000,00+	3.00.11.00.	3.03.99.12.00	152
6	2011 U	1.1.3.006.	3.00.05.20. - variazione da consuntivo 2010 - distribuzione avanzo	6.000,00+	3.00.05.20.	3.03.99.17.00	198
6	2011 U	1.1.3.006.	3.00.05.00. - variazione da consuntivo 2010 - distribuzione avanzo	525,00-	3.00.05.00.	3.04.99.25.00	200
6	2011 U	1.1.3.006.	3.00.13.03 - Variazioni distribuzione avanzo Bilancio Consuntivo anno 2010	224,22-	3.00.13.03.	3.04.99.31.00	224
6	2011 U	1.1.3.006.	3.00.14.00 - variazione da consuntivo 2010 - distribuzione avanzo	0,57+	3.00.14.00.	3.05.99.03.00	140
6	2011 U	1.1.3.006.	3.00.07.27. - VARIAZIONE DA CONSUNTIVO 2010 - DISTRIBUZIONE AVANZO	0,14+	3.00.07.27.	3.99.00.17.00	47
6	2011 U	1.1.3.006.	3.00.03.08-variazioni molto provvisorie da consuntivo	2.000,00-	3.00.03.08.	3.99.00.20.00	59
6	2011 U	1.1.3.006.	3.00.11.00 - VARIAZIONE DA CONSUNTIVO 2010 - DISTRIBUZIONE AVANZO - PROV. N. 2 -	9.674,65-	3.00.11.00.	3.99.99.04.00	152
6	2011 U	1.1.3.006.	3.00.08.00. - VARIAZIONE DA CONSUNTIVO 2010 - DISTRIBUZIONE AVANZO	0,10+	3.00.08.00.	3.99.99.07.00	169
6	2011 U	1.1.3.006.	3.00.13.03 - Variazioni distribuzione avanzo Bilancio Consuntivo anno 2010	347,87+	3.00.13.03.	3.99.99.10.00	224
6	2011 U	1.1.3.006.	3.00.06.13. - VARIAZIONE DA CONSUNTIVO 2010 - DISTRIBUZIONE AVANZO	250,26+	3.00.06.13.	3.99.99.12.00	125
6	2011 U	1.1.3.006.	3.00.14.12. variazioni stesso UPB 1° assestamento 5° provvedimento	2.000,00+	3.00.14.12.	3.99.99.12.00	146
6	2011 U	1.1.3.006.	3.00.05.20. - variazione da consuntivo 2010 - distribuzione avanzo	687,78+	3.00.05.20.	3.99.99.20.00	198
6	2011 U	1.1.3.006.	3.00.14.00 - variazione da consuntivo 2010 - distribuzione avanzo	3.366,00-	3.00.14.00.	3.99.99.23.00	140
6	2011 U	1.1.3.006.	3.00.11.11 VARIAZIONI DA CONSUNTIVO 2010 - DISTRIBUZIONE AVANZO	489,86+	3.00.11.11.	3.99.99.26.00	202
6	2011 U	1.1.3.006.	3.00.14.12. variazioni stesso UPB 1° assestamento 5° provvedimento	1.017,66+	3.00.14.12.	3.99.99.99.99	146
6	2011 U	1.1.3.006.	3.00.11.00 - VARIAZIONE DA CONSUNTIVO 2010 - DISTRIBUZIONE AVANZO - PROV. N. 2 -	783,00+	3.00.11.00.	3.99.99.99.99	152
6	2011 U	1.1.3.006.	3.00.05.20. - variazione da consuntivo 2010 - distribuzione avanzo	158,00-	3.00.05.20.	3.99.99.99.99	198
6	2011 U	1.1.3.006.	3.00.05.00. - variazione da consuntivo 2010 - distribuzione avanzo	2.422,00-	3.00.05.00.	3.99.99.99.99	200
6	2011 U	1.1.3.006.	3.00.04.15. (CRA-VIV) - Provved. n. 1 - Variazioni da consuntivo 2010 - distribuzione avanzo	560,44+	3.00.04.15.	3.99.99.99.99	206
6	2011 U	1.1.3.006.	3.00.13.03 - Variazioni distribuzione avanzo Bilancio Consuntivo anno 2010	331,50+	3.00.13.03.	3.99.99.99.99	224
6	2011 U	1.1.3.006.	3.00.07.27. - VARIAZIONE DA CONSUNTIVO 2010 - DISTRIBUZIONE AVANZO	0,43+	3.00.07.27.	3.99.99.99.99	47
6	2011 U	1.1.3.006.	3.00.12.00-VARIAZIONI DA CONSUNTIVO 2010/DISTRIBUZIONE AVANZO	1.616,19-	3.00.12.00.	3.99.99.99.99	58
6	2011 U	1.1.3.006.	3.00.03.08-variazioni molto provvisorie da consuntivo	631,40-	3.00.03.08.	3.99.99.99.99	59
6	2011 U	1.1.3.006.	3.00.03.08-variazioni molto provvisorie da consuntivo	5.000,00-	3.00.03.08.	4.10.99.01.00	59
6	2011 U	1.1.3.006.	3.00.14.12. variazioni stesso UPB 1° assestamento 5° provvedimento	1.000,00+	3.00.14.12.	4.22.99.01.00	146
6	2011 U	1.1.3.006.	3.00.12.00-VARIAZIONI DA CONSUNTIVO 2010/DISTRIBUZIONE AVANZO	156,39-	3.00.12.00.	4.25.99.01.00	58
6	2011 U	1.1.3.006.	3.00.12.00-VARIAZIONI DA CONSUNTIVO 2010/DISTRIBUZIONE AVANZO	494,93+	3.00.12.00.	4.26.99.01.00	58
6	2011 U	1.1.3.006.	3.00.09.00. - variazione da consuntivo 2010 - distribuzione avanzo CRA-ACM	8.000,00-	3.00.09.00.	4.99.99.01.00	132
6	2011 U	1.1.3.006.	3.00.05.20. - variazione da consuntivo 2010 - distribuzione avanzo	900,00-	3.00.05.20.	6.01.02.30.00	198
6	2011 U	1.1.3.006.	3.00.05.00. - variazione da consuntivo 2010 - distribuzione avanzo	135,00-	3.00.05.00.	6.02.05.03.00	200
6	2011 U	1.1.3.006.	3.00.01.00-variazione da consuntivo 2010-distribuzione avanzo	3.000,00-	3.00.01.00.	9.90.90.10.00	164
		1.1.3.006.	Spese per acqua gas energia elettrica	61.405,43-			

XVI LEGISLATURA – DISEGNI DI LEGGE E RELAZIONI - DOCUMENTI

6	2011	U	1.1.3.007.	3.00.14.09 - Variazione da Consuntivo 2010 - Distribuzione avanzo	653,15-	3.00.14.09.	1.01.02.22.00	157
6	2011	U	1.1.3.007.	3.00.14.09 - Variazione da Consuntivo 2010 - Distribuzione avanzo	127,67-	3.00.14.09.	1.01.07.35.00	157
6	2011	U	1.1.3.007.	3.00.03.00 - CR03 - Variazione da consuntivo 2010 - distribuzione avanzo	2,001.91-	3.00.03.00.	1.02.02.23.00	207
6	2011	U	1.1.3.007.	3.00.11.14. - Variazioni da avanzo consuntivo - primo provvedimento	0,40+	3.00.11.14.	1.04.02.04.00	28
6	2011	U	1.1.3.007.	3.00.11.14. - Variazioni da avanzo consuntivo - primo provvedimento	500,00+	3.00.11.14.	1.04.02.05.00	28
6	2011	U	1.1.3.007.	3.00.04.15. (CRA-VIV) - Provved. n. 1 - Variazioni da consuntivo 2010 - distribuzione avanzo	100,12+	3.00.04.15.	1.04.02.06.00	206
6	2011	U	1.1.3.007.	3.00.04.15. (CRA-VIV) - Provved. n. 1 - Variazioni da consuntivo 2010 - distribuzione avanzo	550,00-	3.00.04.15.	1.04.02.07.00	206
6	2011	U	1.1.3.007.	3.00.04.15. (CRA-VIV) - Provved. n. 1 - Variazioni da consuntivo 2010 - distribuzione avanzo	360,02-	3.00.04.15.	1.04.02.08.00	206
6	2011	U	1.1.3.007.	3.00.04.15. (CRA-VIV) - Provved. n. 1 - Variazioni da consuntivo 2010 - distribuzione avanzo	350,00-	3.00.04.15.	1.04.02.09.00	206
6	2011	U	1.1.3.007.	3.00.04.15. (CRA-VIV) - Provved. n. 1 - Variazioni da consuntivo 2010 - distribuzione avanzo	1,200,00-	3.00.04.15.	1.04.04.03.00	206
6	2011	U	1.1.3.007.	3.00.04.15. (CRA-VIV) - Provved. n. 1 - Variazioni da consuntivo 2010 - distribuzione avanzo	100,00-	3.00.04.15.	1.04.04.06.00	206
6	2011	U	1.1.3.007.	3.00.12.00-VARIAZIONI DA CONSUNTIVO 2010/DISTRIBUZIONE AVANZO	205,48+	3.00.12.00.	1.05.08.04.00	58
6	2011	U	1.1.3.007.	3.00.02.00.-VARIAZIONE DA CONSUNTIVO 2010 - DISTRIBUZIONE AVANZO	4,000,00-	3.00.02.00.	1.05.08.05.00	220
6	2011	U	1.1.3.007.	3.00.13.00 VARIAZIONI DA CONSUNTIVO 2010 - DISTRIBUZIONE AVANZO - PROV. N. 2 -	500,00-	3.00.13.00.	1.05.99.29.00	152
6	2011	U	1.1.3.007.	3.00.07.27. - VARIAZIONE DA CONSUNTIVO 2010 - DISTRIBUZIONE AVANZO	63,04-	3.00.13.00.	1.06.07.03.00	5
6	2011	U	1.1.3.007.	3.00.14.00 - variazione da consuntivo 2010 - distribuzione avanzo	64,56-	3.00.07.27.	1.07.01.14.00	47
6	2011	U	1.1.3.007.	3.00.13.00 VARIAZIONI DA CONSUNTIVO 2010	0,54+	3.00.14.00.	1.07.02.15.01	140
6	2011	U	1.1.3.007.	3.00.14.00 - variazione da consuntivo 2010 - distribuzione avanzo	1,000,00+	3.00.13.00.	1.07.02.15.01	5
6	2011	U	1.1.3.007.	3.00.06.26. - VARIAZIONI DA CONSUNTIVO 2010 - DISTRIBUZIONE AVANZO	84,40-	3.00.14.00.	1.07.08.03.00	140
6	2011	U	1.1.3.007.	3.00.14.00 - variazione da consuntivo 2010 - distribuzione avanzo	3,271,00-	3.00.06.26.	1.07.08.03.00	183
6	2011	U	1.1.3.007.	3.00.07.27. - VARIAZIONE DA CONSUNTIVO 2010 - DISTRIBUZIONE AVANZO	0,80+	3.00.14.00.	1.07.99.32.00	140
6	2011	U	1.1.3.007.	3.00.04.00. (CRA-ABP) - Provved. n. 4 - Variazioni da consuntivo 2010 - distribuzione avanzo	0,27+	3.00.07.27.	1.07.99.32.00	47
6	2011	U	1.1.3.007.	3.00.11.23.00 PLF - VARIAZIONI DA CONSUNTIVO 2010 DISTRIBUZIONE AVANZO	76,66+	3.00.04.00.	1.08.05.03.00	205
6	2011	U	1.1.3.007.	3.00.11.23.00 PLF - VARIAZIONI DA CONSUNTIVO 2010 DISTRIBUZIONE AVANZO	288,55+	3.00.11.23.	1.08.05.04.00	171
6	2011	U	1.1.3.007.	3.00.04.00. (CRA-ABP) - Provved. n. 4 - Variazioni da consuntivo 2010 - distribuzione avanzo	287,70-	3.00.04.00.	1.08.09.04.01	205
6	2011	U	1.1.3.007.	3.00.14.12. variazioni stesso UPB 1 ^a assestamento 5 ^a provvedimento	100,00-	3.00.14.12.	1.09.02.02.00	146
6	2011	U	1.1.3.007.	3.00.13.03 - Variazioni distribuzione avanzo Bilancio Consuntivo anno 2010	500,00+	3.00.13.03.	1.09.04.00.00	224
6	2011	U	1.1.3.007.	3.00.11.23.00 PLF - VARIAZIONI DA CONSUNTIVO 2010 DISTRIBUZIONE AVANZO	0,08+	3.00.11.23.	1.09.07.01.00	171
6	2011	U	1.1.3.007.	3.00.13.03 - Variazioni distribuzione avanzo Bilancio Consuntivo anno 2010	647,00-	3.00.13.03.	1.09.07.01.00	224
6	2011	U	1.1.3.007.	3.00.05.00. - variazione da consuntivo 2010 - distribuzione avanzo	300,00+	3.00.05.00.	1.09.99.18.00	200
6	2011	U	1.1.3.007.	3.00.14.00 - variazione da consuntivo 2010 - distribuzione avanzo	0,34+	3.00.14.00.	1.10.02.03.00	140
6	2011	U	1.1.3.007.	3.00.03.08-variazioni molto provvisore da consuntivo	1,000,00-	3.00.03.08.	1.10.05.01.00	59
6	2011	U	1.1.3.007.	3.00.11.00 - VARIAZIONE DA CONSUNTIVO 2010 - DISTRIBUZIONE AVANZO - PROV. N. 2 -	1,039,00-	3.00.11.00.	1.99.01.10.00	152
6	2011	U	1.1.3.007.	3.00.11.14. - Variazioni da avanzo consuntivo - primo provvedimento	2,500,00-	3.00.11.14.	1.99.02.06.01	28
6	2011	U	1.1.3.007.	3.00.05.00. - variazione da consuntivo 2010 - distribuzione avanzo	12,20-	3.00.05.00.	1.99.02.15.00	200
6	2011	U	1.1.3.007.	3.00.13.03 - Variazioni distribuzione avanzo Bilancio Consuntivo anno 2010	2,050,00-	3.00.13.03.	1.99.04.07.00	224
6	2011	U	1.1.3.007.	3.00.11.23.00 PLF - VARIAZIONI DA CONSUNTIVO 2010 DISTRIBUZIONE AVANZO	0,96+	3.00.11.23.	1.99.04.08.00	171
6	2011	U	1.1.3.007.	3.00.13.03 - Variazioni distribuzione avanzo Bilancio Consuntivo anno 2010	1,160,00-	3.00.13.03.	1.99.04.08.00	224
6	2011	U	1.1.3.007.	3.00.04.00. (CRA-ABP) - Provved. n. 4 - Variazioni da consuntivo 2010 - distribuzione avanzo	0,20+	3.00.04.00.	1.99.05.09.00	205
6	2011	U	1.1.3.007.	3.00.03.00 - CR03 - Variazione da consuntivo 2010 - distribuzione avanzo	91,73+	3.00.03.00.	1.99.05.09.00	207
6	2011	U	1.1.3.007.	3.00.05.00. - variazione da consuntivo 2010 - distribuzione avanzo	100,00-	3.00.05.00.	1.99.99.18.00	200
6	2011	U	1.1.3.007.	3.00.07.27. - VARIAZIONE DA CONSUNTIVO 2010 - DISTRIBUZIONE AVANZO	450,97-	3.00.07.27.	1.99.99.18.00	47
6	2011	U	1.1.3.007.	3.00.11.23.00 PLF - VARIAZIONI DA CONSUNTIVO 2010 DISTRIBUZIONE AVANZO	0,32+	3.00.11.23.	2.01.99.09.00	171
6	2011	U	1.1.3.007.	3.00.14.09 - Variazione da Consuntivo 2010 - Distribuzione avanzo	1,400,00-	3.00.14.09.	3.01.99.10.00	157
6	2011	U	1.1.3.007.	3.00.06.26. - VARIAZIONI DA CONSUNTIVO 2010 - DISTRIBUZIONE AVANZO	300,00+	3.00.06.26.	3.03.99.18.00	183
6	2011	U	1.1.3.007.	3.00.14.00 - variazione da consuntivo 2010 - distribuzione avanzo	0,57+	3.00.14.00.	3.05.99.03.00	140
6	2011	U	1.1.3.007.	3.00.14.12. variazioni stesso UPB 1 ^a assestamento 5 ^a provvedimento	2,000,00+	3.00.14.12.	3.99.99.12.00	146

XVI LEGISLATURA – DISEGNI DI LEGGE E RELAZIONI - DOCUMENTI

6	2011	U	1.1.3.007.	3.00.12.00-VARIAZIONI DA CONSUNTIVO 2010/DISTRIBUZIONE AVANZO	46,08+	3.00.12.00.	3.99.99.20.00	58
6	2011	U	1.1.3.007.	3.00.14.00 - variazione da consuntivo 2010 - distribuzione avanzo	256,79+	3.00.14.00.	3.99.99.23.00	140
6	2011	U	1.1.3.007.	3.00.05.00. - variazione da consuntivo 2010 - distribuzione avanzo	604,00-	3.00.05.00.	3.99.99.99.99	200
6	2011	U	1.1.3.007.	3.00.12.00-VARIAZIONI DA CONSUNTIVO 2010/DISTRIBUZIONE AVANZO	11,05+	3.00.12.00.	3.99.99.99.99	58
6	2011	U	1.1.3.007.	3.00.03.08-variazioni molto provvisorie da consuntivo	1.316,68-	3.00.03.08.	4.10.99.01.00	59
6	2011	U	1.1.3.007.	3.00.14.12. variazioni stesso UPB 1^ assestamento 5^ provvedimento	1.000,00+	3.00.14.12.	4.22.99.01.00	146
6	2011	U	1.1.3.007.	3.00.09.00. - variazione da consuntivo 2010 - distribuzione avanzo CRA-ACM	1.500,00-	3.00.09.00.	4.99.99.01.00	132
6	2011	U	1.1.3.007.	3.00.01.00-variazione da consuntivo 2010-distribuzione avanzo	313,00-	3.00.05.00.	6.02.05.03.00	200
6	2011	U	1.1.3.007.	3.00.05.20. - variazione da consuntivo 2010 - distribuzione avanzo	1.369,84-	3.00.01.00.	9.90.90.10.00	164
6	2011	U	1.1.3.007.	3.00.05.20. - variazione da consuntivo 2010 - distribuzione avanzo	103,15+	3.00.05.20.	9.90.90.82.00	198
				Spese per riscaldamento locali	22.392,05-			
6	2011	U	1.1.3.008.	3.00.14.09 - Variazione da Consuntivo 2010 - Distribuzione avanzo	2.000,00+	3.00.14.09.	1.01.02.23.00	157
6	2011	U	1.1.3.008.	3.00.03.08-variazioni molto provvisorie da consuntivo	1.000,00-	3.00.03.08.	1.01.07.40.01	59
6	2011	U	1.1.3.008.	3.00.08.00. - VARIAZIONE DA CONSUNTIVO 2010 - DISTRIBUZIONE AVANZO	200,00+	3.00.08.00.	1.03.01.10.00	169
6	2011	U	1.1.3.008.	3.00.08.00. - VARIAZIONE DA CONSUNTIVO 2010 - DISTRIBUZIONE AVANZO	5.499,92-	3.00.08.00.	1.03.02.20.00	169
6	2011	U	1.1.3.008.	3.00.08.00. - VARIAZIONE DA CONSUNTIVO 2010 - DISTRIBUZIONE AVANZO	1.100,00+	3.00.08.00.	1.03.99.07.01	169
6	2011	U	1.1.3.008.	3.00.11.14. - Variazioni da avanzo consuntivo - primo provvedimento	373,55-	3.00.11.14.	1.04.01.03.00	28
6	2011	U	1.1.3.008.	3.00.11.14. - Variazioni da avanzo consuntivo - primo provvedimento	356,90+	3.00.11.14.	1.04.02.03.00	28
6	2011	U	1.1.3.008.	3.00.11.14. - Variazioni da avanzo consuntivo - primo provvedimento	468,00+	3.00.11.14.	1.04.02.04.00	28
6	2011	U	1.1.3.008.	3.00.11.14. - Variazioni da avanzo consuntivo - primo provvedimento	170,00+	3.00.11.14.	1.04.02.05.00	28
6	2011	U	1.1.3.008.	3.00.11.14. - Variazioni da avanzo consuntivo - primo provvedimento	130,68+	3.00.11.14.	1.04.02.06.00	206
6	2011	U	1.1.3.008.	3.00.04.15. (CRA-VIV) - Provved. n. 1 - Variazioni da consuntivo 2010 - distribuzione avanzo	170,00+	3.00.04.15.	1.04.02.06.00	206
6	2011	U	1.1.3.008.	3.00.04.15. (CRA-VIV) - Provved. n. 1 - Variazioni da consuntivo 2010 - distribuzione avanzo	136,80-	3.00.04.15.	1.04.02.07.00	206
6	2011	U	1.1.3.008.	3.00.04.15. (CRA-VIV) - Provved. n. 1 - Variazioni da consuntivo 2010 - distribuzione avanzo	150,40+	3.00.04.15.	1.04.02.08.00	206
6	2011	U	1.1.3.008.	3.00.11.14. - Variazioni da avanzo consuntivo - primo provvedimento	500,00+	3.00.11.14.	1.04.02.08.00	28
6	2011	U	1.1.3.008.	3.00.11.23.00 PLF - VARIAZIONI DA CONSUNTIVO 2010 DISTRIBUZIONE AVANZO	0,50-	3.00.11.23.	1.04.02.10.00	171
6	2011	U	1.1.3.008.	3.00.11.14. - Variazioni da avanzo consuntivo - primo provvedimento	49,00+	3.00.11.14.	1.04.03.01.00	28
6	2011	U	1.1.3.008.	3.00.11.14. - Variazioni da avanzo consuntivo - primo provvedimento	434,00+	3.00.11.14.	1.04.03.02.00	28
6	2011	U	1.1.3.008.	3.00.11.14. - Variazioni da avanzo consuntivo - primo provvedimento	300,00+	3.00.11.14.	1.04.03.03.00	28
6	2011	U	1.1.3.008.	3.00.04.15. (CRA-VIV) - Provved. n. 1 - Variazioni da consuntivo 2010 - distribuzione avanzo	100,40+	3.00.04.15.	1.04.04.03.00	206
6	2011	U	1.1.3.008.	3.00.11.14. - Variazioni da avanzo consuntivo - primo provvedimento	46,85+	3.00.11.14.	1.04.04.03.00	28
6	2011	U	1.1.3.008.	3.00.04.15. (CRA-VIV) - Provved. n. 1 - Variazioni da consuntivo 2010 - distribuzione avanzo	178,10-	3.00.04.15.	1.04.04.06.00	206
6	2011	U	1.1.3.008.	3.00.11.14. - Variazioni da avanzo consuntivo - primo provvedimento	134,40+	3.00.11.14.	1.04.05.03.00	28
6	2011	U	1.1.3.008.	3.00.02.00. -VARIAZIONE DA CONSUNTIVO 2010 - DISTRIBUZIONE AVANZO	1.500,00+	3.00.02.00.	1.04.99.01.01	220
6	2011	U	1.1.3.008.	3.00.02.00. -VARIAZIONE DA CONSUNTIVO 2010 - DISTRIBUZIONE AVANZO	165,00+	3.00.02.00.	1.05.08.05.00	220
6	2011	U	1.1.3.008.	3.00.13.00 VARIAZIONI DA CONSUNTIVO 2010	10.234,00-	3.00.13.00.	1.07.02.15.01	5
6	2011	U	1.1.3.008.	3.00.13.00 VARIAZIONI DA CONSUNTIVO 2010	850,00-	3.00.13.00.	1.07.03.02.00	5
6	2011	U	1.1.3.008.	3.00.12.02 VARIAZIONE DA CONSUNTIVO 2010 - DISTRIBUZIONE AVANZO 01/2011	84,00-	3.00.12.02.	1.08.09.04.01	69
6	2011	U	1.1.3.008.	3.00.12.02 VARIAZIONE DA CONSUNTIVO 2010 - DISTRIBUZIONE AVANZO 01/2011	72,20-	3.00.12.02.	1.08.09.10.00	69
6	2011	U	1.1.3.008.	3.00.13.03 - Variazioni distribuzione avanzo Bilancio Consuntivo anno 2010	425,96+	3.00.13.03.	1.09.07.01.00	224
6	2011	U	1.1.3.008.	3.00.02.00. -VARIAZIONE DA CONSUNTIVO 2010 - DISTRIBUZIONE AVANZO	1.500,00+	3.00.02.00.	1.09.99.19.00	220
6	2011	U	1.1.3.008.	3.00.02.00. -VARIAZIONE DA CONSUNTIVO 2010 - DISTRIBUZIONE AVANZO	399,99-	3.00.02.00.	1.10.04.05.00	220
6	2011	U	1.1.3.008.	3.00.13.03 - Variazioni distribuzione avanzo Bilancio Consuntivo anno 2010	213,60+	3.00.13.03.	1.99.04.06.00	224
6	2011	U	1.1.3.008.	3.00.13.03 - Variazioni distribuzione avanzo Bilancio Consuntivo anno 2010	1.088,10-	3.00.13.03.	1.99.04.07.00	224
6	2011	U	1.1.3.008.	3.00.08.00. - VARIAZIONE DA CONSUNTIVO 2010 - DISTRIBUZIONE AVANZO	1.931,80+	3.00.08.00.	1.99.99.A3.01	169
6	2011	U	1.1.3.008.	3.00.03.00. - CR03 - Variazione da consuntivo 2010 - distribuzione avanzo	627,60-	3.00.03.00.	1.99.99.A3.01	207
6	2011	U	1.1.3.008.	3.00.04.00. (CRA-ABF) - Provved. n. 4 - Variazioni da consuntivo 2010 - distribuzione avanzo	500,00+	3.00.04.00.	1.99.99.A8.00	205
6	2011	U	1.1.3.008.	3.00.05.05. - variazione da consuntivo 2010 - distribuzione avanzo	6,69-	3.00.05.05.	1.99.99.B8.00	211

XVI LEGISLATURA – DISEGNI DI LEGGE E RELAZIONI - DOCUMENTI

6	2011 U	1.1.3.008.	3.00.02.00. - VARIAZIONE DA CONSUNTIVO 2010 - DISTRIBUZIONE AVANZO	963,32+	3.00.02.00.	2.01.99.09.00	220
6	2011 U	1.1.3.008.	3.00.11.14. - Variazioni da avanzo consuntivo - primo provvedimento	109,20-	3.00.11.14.	2.01.99.09.00	28
6	2011 U	1.1.3.008.	3.00.12.00.-VARIAZIONI DA CONSUNTIVO 2010/DISTRIBUZIONE AVANZO	272,00-	3.00.12.00.	2.01.99.09.00	58
6	2011 U	1.1.3.008.	3.00.02.00. - VARIAZIONE DA CONSUNTIVO 2010 - DISTRIBUZIONE AVANZO	880,00+	3.00.02.00.	2.02.99.08.00	220
6	2011 U	1.1.3.008.	SEDE CRA - Variazioni a consuntivo 2010 - distribuzione avanzo	2.000,00+	3.08.	2.99.99.08.01	282
6	2011 U	1.1.3.008.	3.00.14.09 - Variazione da Consuntivo 2010 - Distribuzione avanzo	1.000,00-	3.00.14.09.	3.01.99.10.00	157
6	2011 U	1.1.3.008.	3.00.03.00 - CR03 - Variazione da consuntivo 2010 - distribuzione avanzo	161,60+	3.00.03.00.	3.99.99.13.00	207
6	2011 U	1.1.3.008.	3.00.11.23.00 PLF - VARIAZIONI DA CONSUNTIVO 2010 DISTRIBUZIONE AVANZO	0,35+	3.00.11.23.	3.99.99.24.00	171
6	2011 U	1.1.3.008.	3.00.05.00. - variazione da consuntivo 2010 - distribuzione avanzo	568,00-	3.00.05.00.	3.99.99.26.00	200
6	2011 U	1.1.3.008.	3.00.05.00. - variazione da consuntivo 2010 - distribuzione avanzo	3.000,00+	3.00.05.00.	3.99.99.99.99	200
6	2011 U	1.1.3.008.	3.00.02.00. - VARIAZIONE DA CONSUNTIVO 2010 - DISTRIBUZIONE AVANZO	99,22+	3.00.02.00.	3.99.99.99.99	220
6	2011 U	1.1.3.008.	3.00.15.21 - Distribuzione avanzo anno 2010	60,00-	3.00.15.21.	3.99.99.99.99	46
6	2011 U	1.1.3.008.	3.00.12.00.-VARIAZIONI DA CONSUNTIVO 2010/DISTRIBUZIONE AVANZO	1.439,66-	3.00.12.00.	3.99.99.99.99	58
6	2011 U	1.1.3.008.	3.00.06.13. - VARIAZIONE DA CONSUNTIVO 2010 - DISTRIBUZIONE AVANZO	220,00-	3.00.06.13.	4.23.99.01.00	125
6	2011 U	1.1.3.008.	Manutenz. e riparazione mobili, macchine d'ufficio, attrezzature amministrative	4.738,83-			
6	2011 U	1.1.3.009.	3.00.03.08-variazioni molto provvisorie da consuntivo	820,05+	3.00.03.08.	1.01.02.02.00	59
6	2011 U	1.1.3.009.	3.00.03.08-variazioni molto provvisorie da consuntivo	33,85-	3.00.03.08.	1.01.07.39.00	59
6	2011 U	1.1.3.009.	3.00.04.00. (CRA-ABP) - Provved. n. 4 - Variazioni da consuntivo 2010 - distribuzione avanzo	500,00+	3.00.04.00.	1.02.05.06.00	205
6	2011 U	1.1.3.009.	3.00.07.17. provv. 4 distribuzione avanzo -	300,00-	3.00.07.17.	1.02.99.59.01	148
6	2011 U	1.1.3.009.	3.00.08.00. - VARIAZIONE DA CONSUNTIVO 2010 - DISTRIBUZIONE AVANZO	0,24+	3.00.08.00.	1.03.01.10.00	169
6	2011 U	1.1.3.009.	3.00.11.14. - Variazioni da avanzo consuntivo - primo provvedimento	1.166,72+	3.00.11.14.	1.04.02.03.00	28
6	2011 U	1.1.3.009.	3.00.11.14. - Variazioni da avanzo consuntivo - primo provvedimento	320,00+	3.00.11.14.	1.04.02.04.00	28
6	2011 U	1.1.3.009.	3.00.11.14. - Variazioni da avanzo consuntivo - primo provvedimento	212,19-	3.00.04.15.	1.04.02.06.00	206
6	2011 U	1.1.3.009.	3.00.04.15. (CRA-VIV) - Provved. n. 1 - Variazioni da consuntivo 2010 - distribuzione avanzo	1.109,31-	3.00.04.15.	1.04.02.07.00	206
6	2011 U	1.1.3.009.	3.00.04.15. (CRA-VIV) - Provved. n. 1 - Variazioni da consuntivo 2010 - distribuzione avanzo	185,99-	3.00.04.15.	1.04.02.08.00	206
6	2011 U	1.1.3.009.	3.00.11.14. - Variazioni da avanzo consuntivo - primo provvedimento	350,00+	3.00.11.14.	1.04.02.08.00	28
6	2011 U	1.1.3.009.	3.00.04.15. (CRA-VIV) - Provved. n. 1 - Variazioni da consuntivo 2010 - distribuzione avanzo	100,00+	3.00.04.15.	1.04.02.09.00	206
6	2011 U	1.1.3.009.	3.00.11.14. - Variazioni da avanzo consuntivo - primo provvedimento	411,79+	3.00.11.14.	1.04.03.02.00	28
6	2011 U	1.1.3.009.	3.00.11.14. - Variazioni da avanzo consuntivo - primo provvedimento	500,00+	3.00.11.14.	1.04.03.03.00	28
6	2011 U	1.1.3.009.	3.00.04.15. (CRA-VIV) - Provved. n. 1 - Variazioni da consuntivo 2010 - distribuzione avanzo	688,50-	3.00.04.15.	1.04.04.03.00	206
6	2011 U	1.1.3.009.	3.00.11.14. - Variazioni da avanzo consuntivo - primo provvedimento	385,93+	3.00.11.14.	1.04.04.03.00	28
6	2011 U	1.1.3.009.	3.00.04.15. (CRA-VIV) - Provved. n. 1 - Variazioni da consuntivo 2010 - distribuzione avanzo	332,36-	3.00.04.15.	1.04.04.06.00	206
6	2011 U	1.1.3.009.	3.00.11.14. - Variazioni da avanzo consuntivo - primo provvedimento	878,66+	3.00.11.14.	1.04.05.02.00	28
6	2011 U	1.1.3.009.	3.00.11.14. - Variazioni da avanzo consuntivo - primo provvedimento	304,83+	3.00.11.14.	1.04.05.03.00	28
6	2011 U	1.1.3.009.	3.00.13.00 VARIAZIONI DA CONSUNTIVO 2010	810,00+	3.00.13.00.	1.07.02.15.01	5
6	2011 U	1.1.3.009.	3.00.15.00 - Distribuzione avanzo anno 2010	2.000,00-	3.00.15.00.	1.08.01.18.00	37
6	2011 U	1.1.3.009.	3.00.04.00. (CRA-ABP) - Provved. n. 4 - Variazioni da consuntivo 2010 - distribuzione avanzo	5.000,00-	3.00.04.00.	1.08.05.03.00	205
6	2011 U	1.1.3.009.	3.00.04.00. (CRA-ABP) - Provved. n. 4 - Variazioni da consuntivo 2010 - distribuzione avanzo	5.000,00+	3.00.04.00.	1.08.05.05.02	205
6	2011 U	1.1.3.009.	3.00.04.00. (CRA-ABP) - Provved. n. 4 - Variazioni da consuntivo 2010 - distribuzione avanzo	210,55-	3.00.04.00.	1.08.05.07.00	205
6	2011 U	1.1.3.009.	3.00.04.00. (CRA-ABP) - Provved. n. 4 - Variazioni da consuntivo 2010 - distribuzione avanzo	926,73-	3.00.04.00.	1.08.09.04.01	205
6	2011 U	1.1.3.009.	3.00.11.23.00 PLF - VARIAZIONI DA CONSUNTIVO 2010 DISTRIBUZIONE AVANZO	1.619,64-	3.00.11.23.	1.09.04.00.00	171
6	2011 U	1.1.3.009.	3.00.11.14. - Variazioni da avanzo consuntivo - primo provvedimento	700,00+	3.00.11.14.	1.99.02.06.01	28
6	2011 U	1.1.3.009.	3.00.13.03 - Variazioni distribuzione avanzo Bilancio Consuntivo anno 2010	23,69+	3.00.13.03.	1.99.04.07.00	224
6	2011 U	1.1.3.009.	3.00.03.00 - CR03 - Variazione da consuntivo 2010 - distribuzione avanzo	139,09+	3.00.03.00.	1.99.05.09.00	207
6	2011 U	1.1.3.009.	3.00.11.14. - Variazioni da avanzo consuntivo - primo provvedimento	88,59+	3.00.11.14.	1.99.99.57.02	28
6	2011 U	1.1.3.009.	3.00.04.00. (CRA-ABP) - Provved. n. 4 - Variazioni da consuntivo 2010 - distribuzione avanzo	2.109,38+	3.00.04.00.	1.99.99.A8.00	205
6	2011 U	1.1.3.009.	3.00.04.00. (CRA-ABP) - Provved. n. 4 - Variazioni da consuntivo 2010 - distribuzione avanzo	1.968,00-	3.00.04.00.	1.99.99.B6.00	205

XVI LEGISLATURA – DISEGNI DI LEGGE E RELAZIONI - DOCUMENTI

6	2011	U	1.1.3.009.	3.00.11.14. - Variazioni da avanzo consuntivo - primo provvedimento	100,34-	3.00.11.14.	2.01.99.09.00	28
6	2011	U	1.1.3.009.	3.00.11.14. - Variazioni da avanzo consuntivo - primo provvedimento	94,24-	3.00.11.14.	2.01.99.09.01	28
6	2011	U	1.1.3.009.	3.00.05.00. - variazione da consuntivo 2010 - distribuzione avanzo	1.115,22-	3.00.05.00.	3.01.99.08.01	200
6	2011	U	1.1.3.009.	3.00.03.08-variazioni molto provvisorie da consuntivo	499,56-	3.00.03.08.	3.01.99.08.01	59
6	2011	U	1.1.3.009.	3.00.14.09 - Variazione da Consuntivo 2010 - Distribuzione avanzo	1.600,00-	3.00.14.09.	3.01.99.10.00	157
6	2011	U	1.1.3.009.	3.00.03.08-variazioni molto provvisorie da consuntivo	1.400,00-	3.00.03.08.	3.01.99.11.00	59
6	2011	U	1.1.3.009.	3.00.11.00 - VARIAZIONE DA CONSUNTIVO 2010 - distribuzione avanzo	5.320,00-	3.00.11.00.	3.03.99.12.00	152
6	2011	U	1.1.3.009.	3.00.04.00. (CRA-ABP) - Provved. n. 4 - Variazioni da consuntivo 2010 - distribuzione avanzo	1.271,00+	3.00.04.00.	3.04.99.25.00	200
6	2011	U	1.1.3.009.	3.00.03.08-variazioni molto provvisorie da consuntivo	3.213,69-	3.00.03.08.	3.99.00.20.01	205
6	2011	U	1.1.3.009.	3.00.11.00 - VARIAZIONE DA CONSUNTIVO 2010 - DISTRIBUZIONE AVANZO - PROV. N. 2 -	4.000,00-	3.00.11.00.	3.99.00.09.00	59
6	2011	U	1.1.3.009.	3.00.02.00 - VARIAZIONE DA CONSUNTIVO 2010 - DISTRIBUZIONE AVANZO	2.339,45-	3.00.02.00.	3.99.99.04.00	152
6	2011	U	1.1.3.009.	3.00.13.00 VARIAZIONI DA CONSUNTIVO 2010	3.978,10+	3.00.02.00.	3.99.99.11.00	220
6	2011	U	1.1.3.009.	3.00.05.00. - variazione da consuntivo 2010 - distribuzione avanzo	500,00+	3.00.05.00.	3.99.99.23.00	5
6	2011	U	1.1.3.009.	3.00.11.23.00 PLF - VARIAZIONI DA CONSUNTIVO 2010 DISTRIBUZIONE AVANZO	830,06+	3.00.05.00.	3.99.99.26.00	200
6	2011	U	1.1.3.009.	3.00.05.20. - variazione da consuntivo 2010 - distribuzione avanzo	0,17+	3.00.11.23.	3.99.99.99.99	171
6	2011	U	1.1.3.009.	3.00.05.00. - variazione da consuntivo 2010 - distribuzione avanzo	75,79+	3.00.05.20.	3.99.99.99.99	198
6	2011	U	1.1.3.009.	3.00.03.00 - CR03 - Variazione da consuntivo 2010 - distribuzione avanzo	3.000,40-	3.00.05.00.	3.99.99.99.99	200
6	2011	U	1.1.3.009.	3.00.05.05. - variazione da consuntivo 2010 - distribuzione avanzo	332,16+	3.00.03.00.	3.99.99.99.99	207
6	2011	U	1.1.3.009.	3.00.05.05. - variazione da consuntivo 2010 - distribuzione avanzo	1.750,00-	3.00.05.05.	4.02.99.01.00	211
6	2011	U	1.1.3.009.	3.00.05.05. - variazione da consuntivo 2010 - distribuzione avanzo	7.288,97+	3.00.05.05.	4.03.99.01.00	211
6	2011	U	1.1.3.009.	3.00.01.00-variazione da consuntivo 2010-distribuzione avanzo	3.000,00-	3.00.05.00.	4.07.99.01.00	200
6	2011	U	1.1.3.009.	3.00.03.08-variazioni molto provvisorie da consuntivo	3.050,00-	3.00.01.00.	4.08.99.01.00	164
6	2011	U	1.1.3.009.	3.00.14.00 - variazione da consuntivo 2010 - distribuzione avanzo	5.000,00-	3.00.03.08.	4.10.99.01.00	59
6	2011	U	1.1.3.009.	3.00.14.00 - variazione da consuntivo 2010 - distribuzione avanzo	5.000,00+	3.00.14.00.	4.21.99.01.00	140
6	2011	U	1.1.3.009.	3.00.14.12. variazioni stesso UPB 1° assessorato 5° provvedimento	1.000,00-	3.00.14.12.	4.22.99.01.00	146
6	2011	U	1.1.3.009.	3.00.11.23.00 PLF - VARIAZIONI DA CONSUNTIVO 2010 DISTRIBUZIONE AVANZO	51,60+	3.00.11.23.	4.35.99.01.00	171
6	2011	U	1.1.3.009.	3.00.09.00. - variazione da consuntivo 2010 - distribuzione avanzo CRA-ACM	1.000,00-	3.00.09.00.	4.99.99.01.00	132
6	2011	U	1.1.3.009.	3.00.02.00. -VARIAZIONE DA CONSUNTIVO 2010 - DISTRIBUZIONE AVANZO	1.291,67+	3.00.02.00.	4.99.99.04.00	220
6	2011	U	1.1.3.009.	3.00.05.00. - variazione da consuntivo 2010 - distribuzione avanzo	1.500,00+	3.00.05.00.	6.02.05.03.01	200
6	2011	U	1.1.3.010.	Manutenzione, riparazione ed adattamento locali e relativi impianti	15.340,53-			
6	2011	U	1.1.3.010.	3.00.01.00-variazione da consuntivo 2010-distribuzione avanzo	15.000,00+	3.00.01.00.	1.01.02.14.00	164
6	2011	U	1.1.3.010.	3.00.14.09 - Variazione da Consuntivo 2010 - Distribuzione avanzo	4.000,00+	3.00.14.09.	1.01.02.23.00	157
6	2011	U	1.1.3.010.	3.00.14.00 - variazione da consuntivo 2010 - distribuzione avanzo	300,80+	3.00.14.00.	1.01.03.02.00	140
6	2011	U	1.1.3.010.	3.00.02.00. -VARIAZIONE DA CONSUNTIVO 2010 - DISTRIBUZIONE AVANZO	1.211,66+	3.00.02.00.	1.01.04.07.00	220
6	2011	U	1.1.3.010.	3.00.14.10-Variazione da consuntivo 2010-distribuzione avanzo	1.339,24-	3.00.14.10.	1.01.07.35.00	154
6	2011	U	1.1.3.010.	3.00.03.08-variazioni molto provvisorie da consuntivo	2.099,21-	3.00.03.08.	1.01.07.35.00	59
6	2011	U	1.1.3.010.	3.00.03.08-variazioni molto provvisorie da consuntivo	56,32-	3.00.03.08.	1.01.07.39.00	59
6	2011	U	1.1.3.010.	3.00.06.13. - VARIAZIONE DA CONSUNTIVO 2010 - DISTRIBUZIONE AVANZO	129,00-	3.00.06.13.	1.02.02.01.01	125
6	2011	U	1.1.3.010.	3.00.06.13. - VARIAZIONE DA CONSUNTIVO 2010 - DISTRIBUZIONE AVANZO	970,00-	3.00.06.13.	1.02.02.24.00	125
6	2011	U	1.1.3.010.	3.00.07.18 - Variazione da consuntivo 2010 - Distribuzione avanzo	688,77-	3.00.07.18.	1.02.05.03.00	163
6	2011	U	1.1.3.010.	3.00.04.00. (CRA-ABP) - Provved. n. 4 - Variazioni da consuntivo 2010 - distribuzione avanzo	1.000,00+	3.00.04.00.	1.02.05.06.00	205
6	2011	U	1.1.3.010.	3.00.07.00.-Variazione da consuntivo 2010-Distribuzione avanzo	542,46-	3.00.07.00.	1.02.99.59.01	159
6	2011	U	1.1.3.010.	3.00.08.00. - VARIAZIONE DA CONSUNTIVO 2010 - DISTRIBUZIONE AVANZO	584,40-	3.00.08.00.	1.03.01.10.00	169
6	2011	U	1.1.3.010.	3.00.08.00. - VARIAZIONE DA CONSUNTIVO 2010 - DISTRIBUZIONE AVANZO	586,00+	3.00.08.00.	1.03.02.20.00	169
6	2011	U	1.1.3.010.	3.00.05.20. - variazione da consuntivo 2010 - distribuzione avanzo	5.000,00+	3.00.05.20.	1.03.07.05.00	198
6	2011	U	1.1.3.010.	3.00.14.04 - variazione da consuntivo 2010 - distribuzione avanzo	1.000,00-	3.00.14.04.	1.03.07.06.00	129
6	2011	U	1.1.3.010.	3.00.14.04 - variazione da consuntivo 2010 - distribuzione avanzo	1.000,00-	3.00.14.04.	1.03.07.07.00	129

XVI LEGISLATURA – DISEGNI DI LEGGE E RELAZIONI - DOCUMENTI

6	2011 U	1.1.3.010.	3.00.14.04 - variazione da consuntivo 2010 - distribuzione avanzo	3.000,00-	3.00.14.04.	1.03.07.08.00	129
6	2011 U	1.1.3.010.	3.00.07.18 - Variazione da consuntivo 2010 - Distribuzione avanzo	100,00-	3.00.07.18.	1.03.99.07.01	163
6	2011 U	1.1.3.010.	3.00.08.00 - VARIAZIONE DA CONSUNTIVO 2010 - DISTRIBUZIONE AVANZO	200,80+	3.00.08.00.	1.03.99.07.01	169
6	2011 U	1.1.3.010.	3.00.02.00 - VARIAZIONE DA CONSUNTIVO 2010 - DISTRIBUZIONE AVANZO	1,00+	3.00.02.00.	1.03.99.39.01	220
6	2011 U	1.1.3.010.	3.00.11.14 - Variazioni da avanzo consuntivo - primo provvedimento	1.248,97-	3.00.11.14.	1.04.01.03.00	28
6	2011 U	1.1.3.010.	3.00.04.15 (CRA-VIV) - Provved. n. 1 - Variazioni da consuntivo 2010 - distribuzione avanzo	300,70+	3.00.04.15.	1.04.02.03.00	206
6	2011 U	1.1.3.010.	3.00.11.14 - Variazioni da avanzo consuntivo - primo provvedimento	640,80+	3.00.11.14.	1.04.02.03.00	28
6	2011 U	1.1.3.010.	3.00.11.14 - Variazioni da avanzo consuntivo - primo provvedimento	463,88-	3.00.11.14.	1.04.02.04.00	28
6	2011 U	1.1.3.010.	3.00.11.14 - Variazioni da avanzo consuntivo - primo provvedimento	300,00+	3.00.11.14.	1.04.02.05.00	28
6	2011 U	1.1.3.010.	3.00.04.15 (CRA-VIV) - Provved. n. 1 - Variazioni da consuntivo 2010 - distribuzione avanzo	150,00+	3.00.04.15.	1.04.02.06.00	206
6	2011 U	1.1.3.010.	3.00.04.15 (CRA-VIV) - Provved. n. 1 - Variazioni da consuntivo 2010 - distribuzione avanzo	100,28+	3.00.04.15.	1.04.02.07.00	206
6	2011 U	1.1.3.010.	3.00.04.15 (CRA-VIV) - Provved. n. 1 - Variazioni da consuntivo 2010 - distribuzione avanzo	100,00+	3.00.04.15.	1.04.02.08.00	206
6	2011 U	1.1.3.010.	3.00.11.14 - Variazioni da avanzo consuntivo - primo provvedimento	334,85+	3.00.11.14.	1.04.02.08.00	28
6	2011 U	1.1.3.010.	3.00.11.14 - Variazioni da avanzo consuntivo - primo provvedimento	367,28-	3.00.11.14.	1.04.03.01.00	28
6	2011 U	1.1.3.010.	3.00.11.14 - Variazioni da avanzo consuntivo - primo provvedimento	1.248,80+	3.00.11.14.	1.04.03.02.00	28
6	2011 U	1.1.3.010.	3.00.11.14 - Variazioni da avanzo consuntivo - primo provvedimento	275,78+	3.00.11.14.	1.04.03.03.00	28
6	2011 U	1.1.3.010.	3.00.09.16 - variazione da consuntivo 2010 - distribuzione avanzo	183,12+	3.00.09.16.	1.04.04.02.00	127
6	2011 U	1.1.3.010.	3.00.04.15 (CRA-VIV) - Provved. n. 1 - Variazioni da consuntivo 2010 - distribuzione avanzo	200,00+	3.00.04.15.	1.04.04.06.00	206
6	2011 U	1.1.3.010.	3.00.11.14 - Variazioni da avanzo consuntivo - primo provvedimento	300,00+	3.00.11.14.	1.04.05.02.00	28
6	2011 U	1.1.3.010.	3.00.11.14 - Variazioni da avanzo consuntivo - primo provvedimento	155,20+	3.00.11.14.	1.04.05.03.00	28
6	2011 U	1.1.3.010.	3.00.02.00 - VARIAZIONE DA CONSUNTIVO 2010 - DISTRIBUZIONE AVANZO	508,00+	3.00.02.00.	1.04.99.01.01	220
6	2011 U	1.1.3.010.	3.00.05.20 - variazione da consuntivo 2010 - distribuzione avanzo	400,00-	3.00.05.20.	1.05.02.03.00	198
6	2011 U	1.1.3.010.	3.00.15.21 - Distribuzione avanzo anno 2010	212,62-	3.00.15.21.	1.05.02.11.00	46
6	2011 U	1.1.3.010.	3.00.12.00 - VARIAZIONI DA CONSUNTIVO 2010/DISTRIBUZIONE AVANZO	775,39+	3.00.12.00.	1.05.08.04.00	58
6	2011 U	1.1.3.010.	3.00.02.00 - VARIAZIONE DA CONSUNTIVO 2010 - DISTRIBUZIONE AVANZO	1.820,87+	3.00.02.00.	1.05.08.05.00	220
6	2011 U	1.1.3.010.	3.00.10.00 - VARIAZIONI DA CONSUNTIVO 2010 - DISTRIBUZIONE AVANZO	400,00+	3.00.10.00.	1.06.02.04.00	209
6	2011 U	1.1.3.010.	3.00.13.00 VARIAZIONI DA CONSUNTIVO 2010	1.266,00+	3.00.13.00.	1.07.01.11.00	5
6	2011 U	1.1.3.010.	3.00.14.00 - variazione da consuntivo 2010 - distribuzione avanzo	0,20+	3.00.14.00.	1.07.02.15.01	140
6	2011 U	1.1.3.010.	3.00.06.30 - variazione da consuntivo 2010 - distribuzione avanzo	4.758,00-	3.00.06.30.	1.07.05.01.00	131
6	2011 U	1.1.3.010.	3.00.13.03 - Variazioni distribuzione avanzo Bilancio Consuntivo anno 2010	1.548,10+	3.00.13.03.	1.07.05.01.00	224
6	2011 U	1.1.3.010.	3.00.13.00 VARIAZIONI DA CONSUNTIVO 2010	1.436,00+	3.00.13.00.	1.07.08.03.00	5
6	2011 U	1.1.3.010.	3.00.14.00 - variazione da consuntivo 2010 - distribuzione avanzo	4.272,00-	3.00.14.00.	1.07.99.32.00	140
6	2011 U	1.1.3.010.	3.00.15.00 - Distribuzione avanzo anno 2010	900,00-	3.00.15.00.	1.08.01.13.01	37
6	2011 U	1.1.3.010.	3.00.10.24 - VARIAZIONI DA CONSUNTIVO 2010 - DISTRIBUZIONE AVANZO	1.563,97+	3.00.10.24.	1.08.01.16.00	214
6	2011 U	1.1.3.010.	3.00.04.00 (CRA-ABP) - Provved. n. 4 - Variazioni da consuntivo 2010 - distribuzione avanzo	200,00-	3.00.04.00.	1.08.05.03.00	205
6	2011 U	1.1.3.010.	3.00.11.23.00 PLF - VARIAZIONI DA CONSUNTIVO 2010 DISTRIBUZIONE AVANZO	60,48+	3.00.11.23.	1.08.05.04.00	171
6	2011 U	1.1.3.010.	3.00.04.00 (CRA-ABP) - Provved. n. 4 - Variazioni da consuntivo 2010 - distribuzione avanzo	1.700,00+	3.00.04.00.	1.08.05.05.02	205
6	2011 U	1.1.3.010.	3.00.15.00 - Distribuzione avanzo anno 2010	100,00-	3.00.15.00.	1.08.05.06.00	37
6	2011 U	1.1.3.010.	3.00.04.00 (CRA-ABP) - Provved. n. 4 - Variazioni da consuntivo 2010 - distribuzione avanzo	1.000,00+	3.00.04.00.	1.08.05.07.00	205
6	2011 U	1.1.3.010.	3.00.12.02 VARIAZIONE DA CONSUNTIVO 2010 - DISTRIBUZIONE AVANZO 01/2011	53,92-	3.00.12.02.	1.08.09.05.00	69
6	2011 U	1.1.3.010.	3.00.08.25 - VARIAZIONE DA CONSUNTIVO 2010 - DISTRIBUZIONE AVANZO	1.500,00+	3.00.08.25.	1.08.09.07.00	167
6	2011 U	1.1.3.010.	3.00.05.05 - variazione da consuntivo 2010 - distribuzione avanzo	747,50-	3.00.05.05.	1.08.09.10.00	211
6	2011 U	1.1.3.010.	3.00.02.00 - VARIAZIONE DA CONSUNTIVO 2010 - DISTRIBUZIONE AVANZO	5.021,16+	3.00.02.00.	1.08.09.10.00	220
6	2011 U	1.1.3.010.	3.00.15.00 - Distribuzione avanzo anno 2010	79,90-	3.00.15.00.	1.08.99.60.00	37
6	2011 U	1.1.3.010.	3.00.04.00 (CRA-ABP) - Provved. n. 4 - Variazioni da consuntivo 2010 - distribuzione avanzo	500,00+	3.00.04.00.	1.08.99.61.00	205
6	2011 U	1.1.3.010.	3.00.07.00 - Variazione da consuntivo 2010 - Distribuzione avanzo	558,00-	3.00.07.00.	1.09.02.02.00	159
6	2011 U	1.1.3.010.	3.00.05.05 - variazione da consuntivo 2010 - distribuzione avanzo	3.317,77-	3.00.05.05.	1.09.04.00.00	211

XVI LEGISLATURA – DISEGNI DI LEGGE E RELAZIONI - DOCUMENTI

6	2011	U	1.1.3.010.	3.00.13.03 - Variazioni distribuzione avanzo Bilancio Consuntivo anno 2010	0,40-	3.00.13.03.	1.09.04.00.00	224
6	2011	U	1.1.3.010.	3.00.11.23.00 PLF - VARIAZIONI DA CONSUNTIVO 2010 DISTRIBUZIONE AVANZO	5.034,81-	3.00.11.23.	1.09.07.01.00	171
6	2011	U	1.1.3.010.	3.00.13.03 - Variazioni distribuzione avanzo Bilancio Consuntivo anno 2010	30,00+	3.00.13.03.	1.09.07.01.00	224
6	2011	U	1.1.3.010.	3.00.12.00-VARIAZIONI DA CONSUNTIVO 2010/DISTRIBUZIONE AVANZO	424,78-	3.00.12.00.	1.09.07.02.00	58
6	2011	U	1.1.3.010.	3.00.02.00. -VARIAZIONE DA CONSUNTIVO 2010 - DISTRIBUZIONE AVANZO	3.700,00+	3.00.02.00.	1.09.99.19.00	220
6	2011	U	1.1.3.010.	3.00.06.13. - VARIAZIONE DA CONSUNTIVO 2010 - DISTRIBUZIONE AVANZO	730,12-	3.00.06.13.	1.10.01.02.00	125
6	2011	U	1.1.3.010.	3.00.02.00. -VARIAZIONE DA CONSUNTIVO 2010 - DISTRIBUZIONE AVANZO	11,41+	3.00.02.00.	1.10.04.03.00	220
6	2011	U	1.1.3.010.	3.00.02.00. -VARIAZIONE DA CONSUNTIVO 2010 - DISTRIBUZIONE AVANZO	0,85+	3.00.02.00.	1.10.04.05.00	220
6	2011	U	1.1.3.010.	3.00.03.00. - CR03 - Variazione da consuntivo 2010 - distribuzione avanzo	892,11+	3.00.03.00.	1.10.05.01.00	207
6	2011	U	1.1.3.010.	3.00.03.08-variazioni molto provvisorie da consuntivo	1.647,00-	3.00.03.08.	1.10.05.01.00	59
6	2011	U	1.1.3.010.	3.00.02.00. -VARIAZIONE DA CONSUNTIVO 2010 - DISTRIBUZIONE AVANZO	121,00-	3.00.02.00.	1.10.07.19.00	220
6	2011	U	1.1.3.010.	3.00.03.08-variazioni molto provvisorie da consuntivo	791,81-	3.00.03.08.	1.10.07.19.00	59
6	2011	U	1.1.3.010.	3.00.02.00. -VARIAZIONE DA CONSUNTIVO 2010 - DISTRIBUZIONE AVANZO	568,12+	3.00.02.00.	1.10.07.20.00	220
6	2011	U	1.1.3.010.	3.00.07.18 - Variazione da consuntivo 2010 - Distribuzione avanzo	204,26-	3.00.07.18.	1.10.08.07.00	163
6	2011	U	1.1.3.010.	3.00.06.30. - variazione da consuntivo 2010 - distribuzione avanzo	91,20+	3.00.06.30.	1.10.08.07.00	169
6	2011	U	1.1.3.010.	3.00.11.00 - VARIAZIONE DA CONSUNTIVO 2010 - DISTRIBUZIONE AVANZO - PROV. N. 2 -	81,00+	3.00.06.30.	1.99.01.10.02	131
6	2011	U	1.1.3.010.	3.00.12.00-VARIAZIONI DA CONSUNTIVO 2010 - DISTRIBUZIONE AVANZO	1.520,60-	3.00.11.00.	1.99.01.10.00	152
6	2011	U	1.1.3.010.	3.00.02.00. -VARIAZIONE DA CONSUNTIVO 2010/DISTRIBUZIONE AVANZO	943,47-	3.00.12.00.	1.99.01.10.00	58
6	2011	U	1.1.3.010.	3.00.02.00. -VARIAZIONE DA CONSUNTIVO 2010 - DISTRIBUZIONE AVANZO	921,00+	3.00.02.00.	1.99.01.15.00	220
6	2011	U	1.1.3.010.	3.00.01.00-variazione da consuntivo 2010-distribuzione avanzo	10.000,00-	3.00.01.00.	1.99.01.17.00	164
6	2011	U	1.1.3.010.	3.00.08.00. - VARIAZIONE DA CONSUNTIVO 2010 - DISTRIBUZIONE AVANZO	5.212,86-	3.00.01.00.	1.99.02.06.01	164
6	2011	U	1.1.3.010.	3.00.05.00. - variazione da consuntivo 2010 - distribuzione avanzo	143,04+	3.00.08.00.	1.99.02.06.01	169
6	2011	U	1.1.3.010.	3.00.05.20. - variazioni da avanzo consuntivo - primo provvedimento	1.000,00-	3.00.05.00.	1.99.02.06.01	200
6	2011	U	1.1.3.010.	3.00.05.20. - variazione da consuntivo 2010 - distribuzione avanzo	1.000,00+	3.00.11.14.	1.99.02.06.01	28
6	2011	U	1.1.3.010.	3.00.13.03 - Variazioni distribuzione avanzo Bilancio Consuntivo anno 2010	4,80+	3.00.05.20.	1.99.02.15.00	198
6	2011	U	1.1.3.010.	3.00.13.03 - Variazioni distribuzione avanzo Bilancio Consuntivo anno 2010	2.405,60-	3.00.13.03.	1.99.04.06.00	224
6	2011	U	1.1.3.010.	3.00.13.03 - Variazioni distribuzione avanzo Bilancio Consuntivo anno 2010	420,00-	3.00.13.03.	1.99.04.07.00	224
6	2011	U	1.1.3.010.	3.00.11.23.00 PLF - VARIAZIONI DA CONSUNTIVO 2010 DISTRIBUZIONE AVANZO	0,80+	3.00.11.23.	1.99.04.08.00	171
6	2011	U	1.1.3.010.	3.00.05.05. - variazione da consuntivo 2010 - distribuzione avanzo	796,00-	3.00.05.05.	1.99.04.08.00	211
6	2011	U	1.1.3.010.	3.00.07.00.-Variazione da consuntivo 2010-Distribuzione avanzo	337,00+	3.00.07.00.	1.99.05.09.00	159
6	2011	U	1.1.3.010.	3.00.03.00 - CR03 - Variazione da consuntivo 2010 - distribuzione avanzo	21,72-	3.00.03.00.	1.99.05.09.00	207
6	2011	U	1.1.3.010.	3.00.04.00. (CRA-ABP) - Provved. n. 4 - Variazioni da consuntivo 2010 - distribuzione avanzo	873,92-	3.00.04.00.	1.99.05.12.00	205
6	2011	U	1.1.3.010.	3.00.14.04 - variazione da consuntivo 2010 - distribuzione avanzo	161,00-	3.00.14.04.	1.99.07.09.00	129
6	2011	U	1.1.3.010.	3.00.04.00. (CRA-ABP) - Provved. n. 4 - Variazioni da consuntivo 2010 - distribuzione avanzo	300,00+	3.00.04.00.	1.99.08.14.00	205
6	2011	U	1.1.3.010.	3.00.05.05. - variazione da consuntivo 2010 - distribuzione avanzo	1.680,80-	3.00.05.05.	1.99.08.14.00	211
6	2011	U	1.1.3.010.	3.00.13.03 - Variazioni distribuzione avanzo Bilancio Consuntivo anno 2010	135,00-	3.00.13.03.	1.99.08.14.00	224
6	2011	U	1.1.3.010.	3.00.05.05. - variazione da consuntivo 2010 - distribuzione avanzo	165,20-	3.00.05.05.	1.99.08.15.00	211
6	2011	U	1.1.3.010.	3.00.05.05. - variazione da consuntivo 2010 - distribuzione avanzo	1.767,00-	3.00.05.05.	1.99.09.04.00	211
6	2011	U	1.1.3.010.	3.00.05.05. - variazione da consuntivo 2010 - distribuzione avanzo	0,95+	3.00.05.05.	1.99.09.11.01	211
6	2011	U	1.1.3.010.	3.00.06.13. - VARIAZIONE DA CONSUNTIVO 2010 - DISTRIBUZIONE AVANZO	41,00-	3.00.06.13.	1.99.99.57.02	125
6	2011	U	1.1.3.010.	3.00.14.12. variazioni stesso UPB 1° assestamento 5° provvedimento	40,83-	3.00.14.12.	1.99.99.57.02	146
6	2011	U	1.1.3.010.	3.00.08.00. - VARIAZIONE DA CONSUNTIVO 2010 - DISTRIBUZIONE AVANZO	1.000,00+	3.00.08.00.	1.99.99.57.02	169
6	2011	U	1.1.3.010.	3.00.11.14. - Variazioni da avanzo consuntivo - primo provvedimento	110,00+	3.00.11.14.	1.99.99.57.02	28
6	2011	U	1.1.3.010.	3.00.12.02 VARIAZIONE DA CONSUNTIVO 2010 - DISTRIBUZIONE AVANZO 01/2011	0,39+	3.00.12.02.	1.99.99.57.02	69
6	2011	U	1.1.3.010.	3.00.05.05. - variazione da consuntivo 2010 - distribuzione avanzo	500,00+	3.00.05.05.	1.99.99.A1.01	211
6	2011	U	1.1.3.010.	3.00.08.00. - VARIAZIONE DA CONSUNTIVO 2010 - DISTRIBUZIONE AVANZO	28,93+	3.00.08.00.	1.99.99.A3.01	169
6	2011	U	1.1.3.010.	3.00.03.00 - CR03 - Variazione da consuntivo 2010 - distribuzione avanzo	513,60-	3.00.03.00.	1.99.99.A3.01	207

XVI LEGISLATURA – DISEGNI DI LEGGE E RELAZIONI - DOCUMENTI

6	2011	U	1.1.3.010.	3.00.10.00 - VARIAZIONI DA CONSUNTIVO 2010 - DISTRIBUZIONE AVANZO	2.180,00+	3.00.10.00.	1.99.99.A3.01	209
6	2011	U	1.1.3.010.	3.00.04.00. (CRA-ABP) - Provved. n. 4 - Variazioni da consuntivo 2010 - distribuzione avanzo	290,00-	3.00.04.00.	1.99.99.A8.00	205
6	2011	U	1.1.3.010.	3.00.03.00 - CR03 - Variazione da consuntivo 2010 - distribuzione avanzo	1.980,00-	3.00.03.00.	1.99.99.B6.00	207
6	2011	U	1.1.3.010.	3.00.05.05. - variazione da consuntivo 2010 - distribuzione avanzo	780,00-	3.00.05.05.	1.99.99.B8.00	211
6	2011	U	1.1.3.010.	3.00.14.00 - variazione da consuntivo 2010 - distribuzione avanzo	103,86+	3.00.14.00.	2.01.99.09.00	140
6	2011	U	1.1.3.010.	3.00.14.09 - Variazione da Consuntivo 2010 - Distribuzione avanzo	1.971,92+	3.00.14.09.	2.01.99.09.00	157
6	2011	U	1.1.3.010.	3.00.11.23.00 PLF - VARIAZIONI DA CONSUNTIVO 2010 DISTRIBUZIONE AVANZO	88,23+	3.00.11.23.	2.01.99.09.00	171
6	2011	U	1.1.3.010.	3.00.04.00. (CRA-ABP) - Provved. n. 4 - Variazioni da consuntivo 2010 - distribuzione avanzo	125,40+	3.00.04.00.	2.01.99.09.00	205
6	2011	U	1.1.3.010.	3.00.05.05. - variazione da consuntivo 2010 - distribuzione avanzo	1.896,83-	3.00.05.05.	2.01.99.09.00	211
6	2011	U	1.1.3.010.	3.00.02.00. -VARIAZIONE DA CONSUNTIVO 2010 - DISTRIBUZIONE AVANZO	40,80+	3.00.02.00.	2.01.99.09.00	220
6	2011	U	1.1.3.010.	3.00.13.28 VARIAZIONI DA CONSUNTIVO 2010	601,34+	3.00.13.28.	2.01.99.09.00	4
6	2011	U	1.1.3.010.	3.00.11.14. - Variazioni da avanzo consuntivo - primo provvedimento	212,00+	3.00.11.14.	2.01.99.09.00	28
6	2011	U	1.1.3.010.	3.00.12.00-VARIAZIONI DA CONSUNTIVO 2010/DISTRIBUZIONE AVANZO	770,79+	3.00.12.00.	2.01.99.09.00	58
6	2011	U	1.1.3.010.	3.00.12.00-VARIAZIONI DA CONSUNTIVO 2010/DISTRIBUZIONE AVANZO	190,00+	3.00.12.00.	2.99.99.01.00	58
6	2011	U	1.1.3.010.	3.00.11.14. - Variazioni da avanzo consuntivo - primo provvedimento	417,00+	3.00.11.14.	2.99.99.17.00	28
6	2011	U	1.1.3.010.	3.00.02.00. -VARIAZIONE DA CONSUNTIVO 2010 - DISTRIBUZIONE AVANZO	516,00+	3.00.02.00.	2.99.99.19.00	220
6	2011	U	1.1.3.010.	3.00.14.00 - variazione da consuntivo 2010 - distribuzione avanzo	578,83-	3.00.14.00.	3.01.99.04.01	140
6	2011	U	1.1.3.010.	3.00.05.00. - variazione da consuntivo 2010 - distribuzione avanzo	34,99+	3.00.05.00.	3.01.99.07.00	200
6	2011	U	1.1.3.010.	3.00.03.08-variazioni molto provvisorie da consuntivo	18,00-	3.00.03.08.	3.01.99.11.00	59
6	2011	U	1.1.3.010.	3.00.08.00. - VARIAZIONE DA CONSUNTIVO 2010 - DISTRIBUZIONE AVANZO	500,00+	3.00.08.00.	3.01.99.13.00	169
6	2011	U	1.1.3.010.	3.00.14.09 - Variazione da Consuntivo 2010 - Distribuzione avanzo	1.500,00-	3.00.14.09.	3.01.99.15.00	157
6	2011	U	1.1.3.010.	3.00.01.00-variazione da consuntivo 2010-distribuzione avanzo	4.147,00-	3.00.01.00.	3.01.99.20.00	164
6	2011	U	1.1.3.010.	3.00.05.00. - variazione da consuntivo 2010 - distribuzione avanzo	1.438,48-	3.00.05.00.	3.01.99.23.00	200
6	2011	U	1.1.3.010.	3.00.05.00. - variazione da consuntivo 2010 - distribuzione avanzo	0,33+	3.00.05.00.	3.01.99.24.00	200
6	2011	U	1.1.3.010.	3.00.07.17. provv. 4 distribuzione avanzo -	1.000,00-	3.00.07.17.	3.02.99.02.00	148
6	2011	U	1.1.3.010.	3.00.11.00 - VARIAZIONE DA CONSUNTIVO 2010 - DISTRIBUZIONE AVANZO - PROV. N. 2 -	3.423,66-	3.00.11.00.	3.03.99.12.00	152
6	2011	U	1.1.3.010.	3.00.14.04 - variazione da consuntivo 2010 - distribuzione avanzo	2.100,00-	3.00.14.04.	3.03.99.15.00	129
6	2011	U	1.1.3.010.	3.00.05.20. - variazione da consuntivo 2010 - distribuzione avanzo	9.000,00+	3.00.05.20.	3.03.99.17.00	198
6	2011	U	1.1.3.010.	3.00.14.00 - variazione da consuntivo 2010 - distribuzione avanzo	661,00-	3.00.14.00.	3.99.00.02.00	140
6	2011	U	1.1.3.010.	3.00.14.04 - variazione da consuntivo 2010 - distribuzione avanzo	1.786,00+	3.00.14.04.	3.99.00.18.00	129
6	2011	U	1.1.3.010.	3.00.03.08-variazioni molto provvisorie da consuntivo	576,00-	3.00.03.08.	3.99.00.19.00	59
6	2011	U	1.1.3.010.	3.00.14.00 - variazione da consuntivo 2010 - distribuzione avanzo	118,00-	3.00.14.00.	3.99.99.01.00	140
6	2011	U	1.1.3.010.	3.00.08.00. - VARIAZIONE DA CONSUNTIVO 2010 - DISTRIBUZIONE AVANZO	2,12+	3.00.08.00.	3.99.99.07.00	169
6	2011	U	1.1.3.010.	3.00.13.03 - Variazioni distribuzione avanzo Bilancio Consuntivo anno 2010	59,91+	3.00.13.03.	3.99.99.10.00	224
6	2011	U	1.1.3.010.	3.00.12.00-VARIAZIONI DA CONSUNTIVO 2010/DISTRIBUZIONE AVANZO	527,70-	3.00.12.00.	3.99.99.20.00	58
6	2011	U	1.1.3.010.	3.00.04.00. (CRA-ABP) - Provved. n. 4 - Variazioni da consuntivo 2010 - distribuzione avanzo	103,09-	3.00.04.00.	3.99.99.21.01	205
6	2011	U	1.1.3.010.	3.00.11.23.00 PLF - VARIAZIONI DA CONSUNTIVO 2010 DISTRIBUZIONE AVANZO	0,43+	3.00.11.23.	3.99.99.24.00	171
6	2011	U	1.1.3.010.	3.00.05.00. - variazione da consuntivo 2010 - distribuzione avanzo	307,00-	3.00.05.00.	3.99.99.26.00	200
6	2011	U	1.1.3.010.	3.00.03.08-variazioni molto provvisorie da consuntivo	3.026,66-	3.00.03.08.	3.99.99.42.00	59
6	2011	U	1.1.3.010.	3.00.14.00 - variazione da consuntivo 2010 - distribuzione avanzo	30,80-	3.00.14.00.	3.99.99.99.99	140
6	2011	U	1.1.3.010.	3.00.14.09 - Variazione da Consuntivo 2010 - Distribuzione avanzo	1.428,40-	3.00.14.09.	3.99.99.99.99	157
6	2011	U	1.1.3.010.	3.00.05.20. - variazione da consuntivo 2010 - distribuzione avanzo	1.710,00-	3.00.05.20.	3.99.99.99.99	198
6	2011	U	1.1.3.010.	3.00.05.00. - variazione da consuntivo 2010 - distribuzione avanzo	0,60-	3.00.05.00.	3.99.99.99.99	200
6	2011	U	1.1.3.010.	3.00.03.00 - CR03 - Variazioni da consuntivo 2010 - distribuzione avanzo	2.553,94-	3.00.03.00.	3.99.99.99.99	207
6	2011	U	1.1.3.010.	3.00.10.00 - VARIAZIONI DA CONSUNTIVO 2010 - DISTRIBUZIONE AVANZO	3.999,29-	3.00.10.00.	3.99.99.99.99	209
6	2011	U	1.1.3.010.	3.00.13.03 - Variazioni distribuzione avanzo Bilancio Consuntivo anno 2010	382,86+	3.00.13.03.	3.99.99.99.99	224
6	2011	U	1.1.3.010.	3.00.12.00-VARIAZIONI DA CONSUNTIVO 2010/DISTRIBUZIONE AVANZO	1.461,33+	3.00.12.00.	3.99.99.99.99	58

XVI LEGISLATURA – DISEGNI DI LEGGE E RELAZIONI - DOCUMENTI

6	2011 U	1.1.3.010.	3.00.05.05. - variazione da consuntivo 2010 - distribuzione avanzo	499,96+	3.00.05.05.	4.01.99.01.00	211
6	2011 U	1.1.3.010.	3.00.05.05. - variazione da consuntivo 2010 - distribuzione avanzo	819,20+	3.00.05.05.	4.02.99.01.00	211
6	2011 U	1.1.3.010.	3.00.05.05. - variazione da consuntivo 2010 - distribuzione avanzo	7.500,00+	3.00.05.05.	4.03.99.01.00	211
6	2011 U	1.1.3.010.	3.00.06.26. - VARIAZIONI DA CONSUNTIVO 2010 - DISTRIBUZIONE AVANZO	838,24+	3.00.06.26.	4.05.99.01.00	183
6	2011 U	1.1.3.010.	3.00.05.00. - variazione da consuntivo 2010 - distribuzione avanzo	222,00-	3.00.05.00.	4.07.99.01.00	200
6	2011 U	1.1.3.010.	3.00.03.08-variazioni molto provvisorie da consuntivo	5.000,00-	3.00.03.08.	4.10.99.01.00	59
6	2011 U	1.1.3.010.	3.00.14.12. variazioni stesso UPB 1^ assestamento 5^ provvedimento	1.000,00-	3.00.14.12.	4.22.99.01.00	146
6	2011 U	1.1.3.010.	3.00.06.13. - VARIAZIONE DA CONSUNTIVO 2010 - DISTRIBUZIONE AVANZO	2.017,00-	3.00.06.13.	4.23.99.01.00	125
6	2011 U	1.1.3.010.	3.00.13.28 VARIAZIONI DA CONSUNTIVO 2010	3.000,00+	3.00.13.28.	4.24.99.01.00	4
6	2011 U	1.1.3.010.	3.00.12.00-VARIAZIONI DA CONSUNTIVO 2010/DISTRIBUZIONE AVANZO	1.424,65+	3.00.12.00.	4.25.99.01.00	58
6	2011 U	1.1.3.010.	3.00.12.00-VARIAZIONI DA CONSUNTIVO 2010/DISTRIBUZIONE AVANZO	2.384,55+	3.00.12.00.	4.26.99.01.00	58
6	2011 U	1.1.3.010.	3.00.11.23.00 PLF - VARIAZIONI DA CONSUNTIVO 2010 DISTRIBUZIONE AVANZO	9,62+	3.00.11.23.	4.35.99.01.00	171
6	2011 U	1.1.3.010.	3.00.05.20. - variazione da consuntivo 2010 - distribuzione avanzo	3.000,00+	3.00.05.20.	4.38.99.01.00	198
6	2011 U	1.1.3.010.	3.00.09.00. - variazione da consuntivo 2010 - distribuzione avanzo CRA-ACM	1.000,00-	3.00.09.00.	4.99.99.01.00	132
6	2011 U	1.1.3.010.	3.00.13.03 - Variazioni distribuzione avanzo Bilancio Consuntivo anno 2010	1.140,98+	3.00.13.03.	4.99.99.02.00	224
6	2011 U	1.1.3.010.	3.00.02.00. -VARIAZIONE DA CONSUNTIVO 2010 - DISTRIBUZIONE AVANZO	240,14-	3.00.02.00.	4.99.99.04.00	220
6	2011 U	1.1.3.010.	3.00.05.00. - variazione da consuntivo 2010 - distribuzione avanzo	1.371,37+	3.00.05.00.	6.02.05.03.01	200
6	2011 U	1.1.3.010.	3.00.12.00-VARIAZIONI DA CONSUNTIVO 2010/DISTRIBUZIONE AVANZO	1.939,56-	3.00.12.00.	6.02.05.04.00	58
6	2011 U	1.1.3.010.	3.00.01.00-variazione da consuntivo 2010-distribuzione avanzo	1.900,30+	3.00.01.00.	9.90.90.39.00	164
			Esercizio, manutenzione e riparazione: automezzi, macchine agricole, attrez. tecniche	9.217,86-			
6	2011 U	1.1.3.011.	3.00.03.00 - CR03 - Variazione da consuntivo 2010 - distribuzione avanzo	4.300,00-	3.00.03.00.	1.99.05.09.00	207
6	2011 U	1.1.3.011.	3.00.04.00. (CRA-ABP) - Provved. n. 4 - Variazioni da consuntivo 2010 - distribuzione avanzo	2.540,00+	3.00.04.00.	1.99.99.87.00	205
			Spese per accreditamento laboratori ed attività di servizio	1.760,00-			
6	2011 U	1.1.3.012.	3.00.09.00. - variazione da consuntivo 2010 - distribuzione avanzo CRA-ACM	1.500,00-	3.00.09.00.	1.01.99.08.01	132
6	2011 U	1.1.3.012.	3.00.09.00. - variazione da consuntivo 2010 - distribuzione avanzo CRA-ACM	750,00-	3.00.09.00.	1.03.02.23.00	132
6	2011 U	1.1.3.012.	3.00.05.20. - variazione da consuntivo 2010 - distribuzione avanzo	2.294,00+	3.00.05.20.	1.03.07.05.00	198
6	2011 U	1.1.3.012.	3.00.13.00 VARIAZIONI DA CONSUNTIVO 2010	2.000,00+	3.00.13.00.	1.07.01.13.00	5
6	2011 U	1.1.3.012.	3.00.14.00 - variazione da consuntivo 2010 - distribuzione avanzo	0,20+	3.00.14.00.	1.07.02.15.01	140
6	2011 U	1.1.3.012.	3.00.07.27. - VARIAZIONE DA CONSUNTIVO 2010 - DISTRIBUZIONE AVANZO	1.500,00-	3.00.07.27.	1.07.99.32.00	47
6	2011 U	1.1.3.012.	3.00.12.02 VARIAZIONE DA CONSUNTIVO 2010 - DISTRIBUZIONE AVANZO	19,07-	3.00.12.02.	1.08.09.14.00	69
6	2011 U	1.1.3.012.	3.00.05.05. - variazione da consuntivo 2010 - distribuzione avanzo	120,00+	3.00.05.05.	1.09.99.19.00	211
6	2011 U	1.1.3.012.	3.00.11.23.00 PLF - VARIAZIONI DA CONSUNTIVO 2010 DISTRIBUZIONE AVANZO	350,00-	3.00.11.23.	1.99.04.08.00	171
6	2011 U	1.1.3.012.	3.00.05.00. - variazione da consuntivo 2010 - distribuzione avanzo	0,21+	3.00.05.00.	1.99.99.11.01	211
6	2011 U	1.1.3.012.	3.00.05.00. - variazione da consuntivo 2010 - distribuzione avanzo	500,00-	3.00.05.00.	1.99.99.88.00	200
6	2011 U	1.1.3.012.	3.00.05.05. - variazione da consuntivo 2010 - distribuzione avanzo	471,50-	3.00.05.05.	1.99.99.88.00	211
6	2011 U	1.1.3.012.	3.00.02.00. -VARIAZIONE DA CONSUNTIVO 2010 - DISTRIBUZIONE AVANZO	2.000,00+	3.00.02.00.	2.05.99.00.00	220
6	2011 U	1.1.3.012.	SEDE CRA - Variazioni a consuntivo 2010 - distribuzione avanzo	2.000,00+	3.08.	2.99.99.08.01	282
6	2011 U	1.1.3.012.	SEDE CRA - Variazioni a consuntivo 2010 - distribuzione avanzo	2.647,24-	3.08.	2.99.99.16.01	282
6	2011 U	1.1.3.012.	3.00.08.00. - VARIAZIONE DA CONSUNTIVO 2010 - DISTRIBUZIONE AVANZO	500,00+	3.00.08.00.	3.01.99.13.00	169
6	2011 U	1.1.3.012.	3.00.05.20. - variazione da consuntivo 2010 - distribuzione avanzo	4.775,04+	3.00.05.20.	3.03.99.17.00	198
6	2011 U	1.1.3.012.	3.00.05.00. - variazione da consuntivo 2010 - distribuzione avanzo	800,00-	3.00.05.00.	3.04.99.25.00	200
6	2011 U	1.1.3.012.	3.00.03.08-variazioni molto provvisorie da consuntivo	2.000,00-	3.00.03.08.	3.99.00.20.00	59
6	2011 U	1.1.3.012.	3.00.13.00 VARIAZIONI DA CONSUNTIVO 2010	700,00+	3.00.13.00.	3.99.99.23.00	5
6	2011 U	1.1.3.012.	3.00.11.23.00 PLF - VARIAZIONI DA CONSUNTIVO 2010 DISTRIBUZIONE AVANZO	43,10-	3.00.11.23.	3.99.99.24.00	171
6	2011 U	1.1.3.012.	3.00.05.00. - variazione da consuntivo 2010 - distribuzione avanzo	331,00-	3.00.05.00.	3.99.99.26.00	200
6	2011 U	1.1.3.012.	3.00.05.00. - variazione da consuntivo 2010 - distribuzione avanzo	500,00-	3.00.05.00.	3.99.99.99.99	200
6	2011 U	1.1.3.012.	3.00.15.21 - Distribuzione avanzo anno 2010	137,00-	3.00.15.21.	3.99.99.99.99	46

XVI LEGISLATURA – DISEGNI DI LEGGE E RELAZIONI - DOCUMENTI

6	2011	U	1.1.3.012.	3.00.03.08-	variazioni molto provvisorie da consuntivo	3.000,00-	3.00.03.08.	3.99.99.99.99	59
6	2011	U	1.1.3.012.	3.00.05.05.	- variazione da consuntivo 2010 - distribuzione avanzo	11,48-	3.00.05.05.	4.01.99.01.00	211
6	2011	U	1.1.3.012.	3.00.05.05.	- variazione da consuntivo 2010 - distribuzione avanzo	99,53-	3.00.05.05.	4.02.99.01.00	211
6	2011	U	1.1.3.012.	3.00.05.00.	- variazione da consuntivo 2010 - distribuzione avanzo	500,00-	3.00.05.00.	4.07.99.01.00	200
6	2011	U	1.1.3.012.	3.00.03.08-	variazioni molto provvisorie da consuntivo	5.000,00-	3.00.03.08.	4.10.99.01.00	59
6	2011	U	1.1.3.012.	3.00.09.00.	- variazione da consuntivo 2010 - distribuzione avanzo CRA-ACM	340,00-	3.00.09.00.	4.99.99.01.00	132
6	2011	U	1.1.3.012.	3.00.05.00.	- variazione da consuntivo 2010 - distribuzione avanzo	975,00-	3.00.05.00.	6.02.05.03.00	200
			1.1.3.012.		Canoni vari (pulizia locali, vigilanza notturna, etc)	7.085,47-			
6	2011	U	1.1.3.014.	3.00.09.00.	- variazione da consuntivo 2010 - distribuzione avanzo CRA-ACM	23,00-	3.00.09.00.	1.01.99.08.01	132
6	2011	U	1.1.3.014.	3.00.11.23.00	PLF - VARIAZIONI DA CONSUNTIVO 2010 DISTRIBUZIONE AVANZO	1.500,00+	3.00.11.23.	1.09.02.01.00	171
6	2011	U	1.1.3.014.	3.00.11.23.00	PLF - VARIAZIONI DA CONSUNTIVO 2010 DISTRIBUZIONE AVANZO	4.000,00+	3.00.11.23.	1.09.07.01.00	171
6	2011	U	1.1.3.014.	3.00.09.00.	- variazione da consuntivo 2010 - distribuzione avanzo CRA-ACM	337,20-	3.00.09.00.	3.99.99.26.00	132
			1.1.3.014.		Fitti passivi ed oneri locativi	5.139,80+			
6	2011	U	1.1.3.015.	3.00.14.04.	- variazione da consuntivo 2010 - distribuzione avanzo	1.400,00-	3.00.14.04.	1.03.07.08.00	129
6	2011	U	1.1.3.015.	3.00.04.15.	(CRA-VIV) - Provved. n. 1 - Variazioni da consuntivo 2010 - distribuzione avanzo	1.020,00-	3.00.04.15.	1.04.02.06.00	206
6	2011	U	1.1.3.015.	3.00.04.15.	(CRA-VIV) - Provved. n. 1 - Variazioni da consuntivo 2010 - distribuzione avanzo	2.980,80-	3.00.04.15.	1.04.02.07.00	206
6	2011	U	1.1.3.015.	3.00.04.15.	(CRA-VIV) - Provved. n. 1 - Variazioni da consuntivo 2010 - distribuzione avanzo	0,60+	3.00.04.15.	1.04.02.09.00	206
6	2011	U	1.1.3.015.	3.00.04.15.	(CRA-VIV) - Provved. n. 1 - Variazioni da consuntivo 2010 - distribuzione avanzo	0,80+	3.00.04.15.	1.04.04.03.00	206
6	2011	U	1.1.3.015.	3.00.13.03	- Variazioni distribuzione avanzo Bilancio Consuntivo anno 2010	400,00+	3.00.13.03.	1.08.09.05.00	224
6	2011	U	1.1.3.015.	3.00.13.03	- Variazioni distribuzione avanzo Bilancio Consuntivo anno 2010	186,06+	3.00.13.03.	1.09.04.00.00	224
6	2011	U	1.1.3.015.	3.00.13.03	- Variazioni distribuzione avanzo Bilancio Consuntivo anno 2010	476,00+	3.00.13.03.	1.09.07.01.00	224
6	2011	U	1.1.3.015.	3.00.05.05.	- variazione da consuntivo 2010 - distribuzione avanzo	2.500,00+	3.00.05.05.	1.09.99.19.00	211
6	2011	U	1.1.3.015.	3.00.13.03	- Variazioni distribuzione avanzo Bilancio Consuntivo anno 2010	640,00+	3.00.13.03.	1.99.04.07.00	224
6	2011	U	1.1.3.015.	3.00.04.00.	(CRA-ABP) - Provved. n. 4 - Variazioni da consuntivo 2010 - distribuzione avanzo	500,00+	3.00.04.00.	1.99.08.14.00	205
6	2011	U	1.1.3.015.	U01-VARIAZIONE DA CONSUNTIVO 2010 - DISTRIBUZIONE AVANZO	68,48+	233,00-	3.00.02.01.	1.99.08.14.00	208
6	2011	U	1.1.3.015.	3.00.05.05.	- variazione da consuntivo 2010 - distribuzione avanzo	0,40+	3.00.05.05.	1.99.99.11.01	211
6	2011	U	1.1.3.015.	3.00.05.05.	- variazione da consuntivo 2010 - distribuzione avanzo	3.514,78-	3.00.05.05.	1.99.99.08.00	211
6	2011	U	1.1.3.015.	3.00.02.00.	-VARIAZIONE DA CONSUNTIVO 2010 - DISTRIBUZIONE AVANZO	1.452,00+	3.00.02.00.	2.02.99.08.00	220
6	2011	U	1.1.3.015.	3.00.05.20.	- variazione da consuntivo 2010 - distribuzione avanzo	100,00+	3.00.05.20.	3.99.99.20.00	198
6	2011	U	1.1.3.015.	3.00.06.19.	- variazioni da consuntivo 2010 - distribuzione avanzo	783,06+	3.00.06.19.	3.99.99.41.00	136
6	2011	U	1.1.3.015.	SEDE CRA - Variazioni a consuntivo 2010 - distribuzione avanzo	5.213,00+	3,08.	3.08.	9.90.90.20.00	282
			1.1.3.015.		Spese per elaborazione dati	3.161,82+			
6	2011	U	1.1.3.016.	3.00.05.05.	- variazione da consuntivo 2010 - distribuzione avanzo	480,00-	3.00.05.05.	1.99.99.11.01	211
6	2011	U	1.1.3.016.	3.00.05.05.	- variazioni da consuntivo 2010 - distribuzione avanzo	549,88-	3.00.05.05.	3.99.00.08.00	211
6	2011	U	1.1.3.016.	3.00.13.03	- Variazioni distribuzione avanzo Bilancio Consuntivo anno 2010	388,84-	3.00.13.03.	3.99.99.10.00	224
			1.1.3.016.		Spese cartografiche, classificazione terreni	1.418,72-			
6	2011	U	1.1.3.017.	3.00.03.08-	variazioni molto provvisorie da consuntivo	670,50-	3.00.03.08.	1.01.07.35.00	59
6	2011	U	1.1.3.017.	3.00.07.17.	prov. 4 distribuzione avanzo -	6.100,00-	3.00.07.17.	1.02.05.05.00	148
6	2011	U	1.1.3.017.	3.00.07.17.	prov. 4 distribuzione avanzo -	27.840,00-	3.00.07.17.	1.02.99.59.01	148
6	2011	U	1.1.3.017.	3.00.07.00.	-Variazione da consuntivo 2010-Distribuzione avanzo	3.000,00-	3.00.07.00.	1.02.99.59.01	159
6	2011	U	1.1.3.017.	3.00.08.00.	- VARIAZIONE DA CONSUNTIVO 2010 - DISTRIBUZIONE AVANZO	19.999,60+	3.00.08.00.	1.03.02.20.00	169
6	2011	U	1.1.3.017.	3.00.04.15.	(CRA-VIV) - Provved. n. 1 - Variazioni da consuntivo 2010 - distribuzione avanzo	11.000,00+	3.00.04.15.	1.04.01.04.00	206
6	2011	U	1.1.3.017.	3.00.11.14.	- Variazioni da avanzo consuntivo - primo provvedimento	2.362,00+	3.00.11.14.	1.04.02.03.00	28
6	2011	U	1.1.3.017.	3.00.11.14.	- Variazioni da avanzo consuntivo - primo provvedimento	0,40+	3.00.11.14.	1.04.02.07.00	28
6	2011	U	1.1.3.017.	3.00.11.14.	- Variazioni da avanzo consuntivo - primo provvedimento	10.500,00-	3.00.11.14.	1.04.03.01.00	28
6	2011	U	1.1.3.017.	3.00.11.14.	- Variazioni da avanzo consuntivo - primo provvedimento	1.808,00+	3.00.11.14.	1.04.03.02.00	28

XVI LEGISLATURA – DISEGNI DI LEGGE E RELAZIONI - DOCUMENTI

6	2011	U	1.1.3.017.	3.00.04.00. (CRA-ABP) - Provved. n. 4 - Variazioni da consuntivo 2010 - distribuzione avanzo	4.000,00-	3.00.04.00.	1.04.05.02.00	205
6	2011	U	1.1.3.017.	3.00.12.00-VARIAZIONI DA CONSUNTIVO 2010/DISTRIBUZIONE AVANZO	2.265,00+	3.00.12.00.	1.05.08.04.00	58
6	2011	U	1.1.3.017.	3.00.14.00 - variazione da consuntivo 2010 - distribuzione avanzo	0,40+	3.00.14.00.	1.07.02.15.01	140
6	2011	U	1.1.3.017.	3.00.06.30. - variazione da consuntivo 2010 - distribuzione avanzo	1.978,80-	3.00.06.30.	1.07.05.01.00	131
6	2011	U	1.1.3.017.	3.00.14.00 - variazione da consuntivo 2010 - distribuzione avanzo	246,04-	3.00.14.00.	1.07.08.03.00	140
6	2011	U	1.1.3.017.	3.00.11.23.00 PLF - VARIAZIONI DA CONSUNTIVO 2010 DISTRIBUZIONE AVANZO	2.000,00+	3.00.11.23.	1.09.02.01.00	171
6	2011	U	1.1.3.017.	3.00.12.00-VARIAZIONI DA CONSUNTIVO 2010/DISTRIBUZIONE AVANZO	200,00+	3.00.12.00.	1.09.07.02.00	58
6	2011	U	1.1.3.017.	3.00.11.23.00 PLF - VARIAZIONI DA CONSUNTIVO 2010 DISTRIBUZIONE AVANZO	2.000,00+	3.00.11.23.	1.09.99.04.00	171
6	2011	U	1.1.3.017.	3.00.03.00 - CR03 - Variazione da consuntivo 2010 - distribuzione avanzo	6.920,00-	3.00.03.00.	1.10.05.01.00	207
6	2011	U	1.1.3.017.	3.00.06.30. - variazione da consuntivo 2010 - distribuzione avanzo	3.240,00-	3.00.06.30.	1.99.02.08.04	131
6	2011	U	1.1.3.017.	3.00.12.02 VARIAZIONE DA CONSUNTIVO 2010 - DISTRIBUZIONE AVANZO 01/2011	283,60-	3.00.12.02.	1.99.99.57.02	69
6	2011	U	1.1.3.017.	3.00.02.00. -VARIAZIONE DA CONSUNTIVO 2010 - DISTRIBUZIONE AVANZO	1.800,00+	3.00.02.00.	2.99.99.19.00	220
6	2011	U	1.1.3.017.	3.00.14.09 - Variazione da Consuntivo 2010 - Distribuzione avanzo	3.815,00-	3.00.14.09.	3.01.99.10.00	157
6	2011	U	1.1.3.017.	3.00.14.08 - Variazione da Consuntivo 2010 - Distribuzione avanzo	2.000,00-	3.00.14.09.	3.01.99.10.01	157
6	2011	U	1.1.3.017.	3.00.14.09 - Variazione da Consuntivo 2010 - Distribuzione avanzo	1.428,34-	3.00.14.09.	3.01.99.15.00	157
6	2011	U	1.1.3.017.	3.00.11.11 VARIAZIONI DA CONSUNTIVO 2010 - DISTRIBUZIONE AVANZO	1.346,26-	3.00.11.11.	3.01.99.19.00	202
6	2011	U	1.1.3.017.	3.00.07.17. provv. 4 distribuzione avanzo -	5.000,00+	3.00.07.17.	3.02.99.02.00	148
6	2011	U	1.1.3.017.	3.00.07.17. provv. 4 distribuzione avanzo -	2.037,00-	3.00.07.17.	3.02.99.02.01	148
6	2011	U	1.1.3.017.	3.00.08.00. -VARIAZIONE DA CONSUNTIVO 2010 - DISTRIBUZIONE AVANZO	586,00+	3.00.08.00.	3.02.99.14.00	169
6	2011	U	1.1.3.017.	3.00.02.00. -VARIAZIONE DA CONSUNTIVO 2010 - DISTRIBUZIONE AVANZO	1.322,80+	3.00.02.00.	3.04.99.33.00	220
6	2011	U	1.1.3.017.	3.00.08.00. - VARIAZIONE DA CONSUNTIVO 2010 - DISTRIBUZIONE AVANZO	54,36+	3.00.08.00.	3.99.99.07.00	169
6	2011	U	1.1.3.017.	3.00.02.00. -VARIAZIONE DA CONSUNTIVO 2010 - DISTRIBUZIONE AVANZO	232,52+	3.00.02.00.	3.99.99.11.00	220
6	2011	U	1.1.3.017.	3.00.06.19. - variazioni da consuntivo 2010 - distribuzione avanzo	3.000,00-	3.00.06.19.	3.99.99.41.00	136
6	2011	U	1.1.3.017.	3.00.14.00 - variazione da consuntivo 2010 - distribuzione avanzo	800,00-	3.00.14.00.	3.99.99.43.00	140
6	2011	U	1.1.3.017.	3.00.13.03 - Variazioni distribuzione avanzo Bilancio Consuntivo anno 2010	350,00+	3.00.13.03.	3.99.99.99.99	224
6	2011	U	1.1.3.017.	3.00.11.11 VARIAZIONI DA CONSUNTIVO 2010 - DISTRIBUZIONE AVANZO	4.166,16+	3.00.11.11.	4.11.99.01.00	202
6	2011	U	1.1.3.017.	3.00.13.03 - Variazioni distribuzione avanzo Bilancio Consuntivo anno 2010	6.000,00+	3.00.13.03.	6.01.02.28.00	224
6	2011	U	1.1.3.017.	Spese ed indennizzi a terzi per ricerche di laboratorio e di campagna	18.058,30-			
6	2011	U	1.1.3.018.	3.00.03.08-variazioni molto provvisorie da consuntivo	302,92-	3.00.03.08.	1.01.02.02.01	59
6	2011	U	1.1.3.018.	3.00.06.13. - VARIAZIONE DA CONSUNTIVO 2010 - DISTRIBUZIONE AVANZO	50,00-	3.00.06.13.	1.02.02.24.00	125
6	2011	U	1.1.3.018.	3.00.06.13. - VARIAZIONE DA CONSUNTIVO 2010 - DISTRIBUZIONE AVANZO	100,00+	3.00.06.13.	1.02.02.28.00	125
6	2011	U	1.1.3.018.	3.00.04.15. (CRA-VIV) - Provved. n. 1 - Variazioni da consuntivo 2010 - distribuzione avanzo	500,00+	3.00.04.15.	1.04.01.04.00	206
6	2011	U	1.1.3.018.	3.00.12.02 VARIAZIONE DA CONSUNTIVO 2010 - DISTRIBUZIONE AVANZO 01/2011	150,00+	3.00.12.02.	1.99.99.57.02	69
6	2011	U	1.1.3.018.	3.00.04.00. (CRA-ABP) - Provved. n. 4 - Variazioni da consuntivo 2010 - distribuzione avanzo	500,00+	3.00.04.00.	1.99.99.A8.00	205
6	2011	U	1.1.3.018.	3.00.11.00 -VARIAZIONE DA CONSUNTIVO 2010 - DISTRIBUZIONE AVANZO	500,00+	3.00.11.00.	3.99.99.04.00	152
6	2011	U	1.1.3.018.	3.00.13.03 - Variazioni distribuzione avanzo Bilancio Consuntivo anno 2010	745,00+	3.00.13.03.	3.99.99.10.00	224
6	2011	U	1.1.3.018.	3.00.12.00-VARIAZIONI DA CONSUNTIVO 2010/DISTRIBUZIONE AVANZO	48,90-	3.00.12.00.	6.02.05.04.00	58
6	2011	U	1.1.3.018.	Spese per attività divulgativa scambi culturali e iscrizioni a società scientifiche	2.093,18+			
6	2011	U	1.1.3.019.	3.00.14.09 - Variazione da Consuntivo 2010 - Distribuzione avanzo	8.000,00+	3.00.14.09.	1.01.02.23.00	157
6	2011	U	1.1.3.019.	3.00.02.00. -VARIAZIONE DA CONSUNTIVO 2010 - DISTRIBUZIONE AVANZO	135,00+	3.00.02.00.	1.01.04.07.00	220
6	2011	U	1.1.3.019.	3.00.09.00. - variazione da consuntivo 2010 - distribuzione avanzo CRA-ACM	4.440,00-	3.00.09.00.	1.01.99.08.01	132
6	2011	U	1.1.3.019.	3.00.05.05. - variazione da consuntivo 2010 - distribuzione avanzo	697,78-	3.00.05.05.	1.01.99.08.01	211
6	2011	U	1.1.3.019.	3.00.02.00. -VARIAZIONE DA CONSUNTIVO 2010 - DISTRIBUZIONE AVANZO	355,00+	3.00.02.00.	1.02.01.06.00	220
6	2011	U	1.1.3.019.	3.00.07.18 - Variazione da consuntivo 2010 - Distribuzione avanzo	0,91+	3.00.07.18.	1.02.05.03.00	163
6	2011	U	1.1.3.019.	3.00.08.00. - VARIAZIONE DA CONSUNTIVO 2010 - DISTRIBUZIONE AVANZO	543,29-	3.00.08.00.	1.03.02.20.00	169
6	2011	U	1.1.3.019.	3.00.09.00. - variazione da consuntivo 2010 - distribuzione avanzo CRA-ACM	8.970,00-	3.00.09.00.	1.03.02.23.00	132
6	2011	U	1.1.3.019.	3.00.05.20. - variazione da consuntivo 2010 - distribuzione avanzo	6.000,00+	3.00.05.20.	1.03.07.05.00	198

XVI LEGISLATURA – DISEGNI DI LEGGE E RELAZIONI - DOCUMENTI

6	2011 U	1.1.3.019.	3.00.08.00. - VARIAZIONE DA CONSUNTIVO 2010 - DISTRIBUZIONE AVANZO	36,27-	3.00.08.00.	1.03.99.07.01	169
6	2011 U	1.1.3.019.	3.00.08.00. - VARIAZIONE DA CONSUNTIVO 2010 - DISTRIBUZIONE AVANZO	330,00-	3.00.08.00.	1.03.99.52.00	169
6	2011 U	1.1.3.019.	3.00.11.14. - Variazioni da avanzo consuntivo - primo provvedimento	334,07-	3.00.11.14.	1.04.01.03.00	28
6	2011 U	1.1.3.019.	3.00.04.15. (CRA-VIV) - Provved. n. 1 - Variazioni da consuntivo 2010 - distribuzione avanzo	4.644,71-	3.00.04.15.	1.04.02.06.00	206
6	2011 U	1.1.3.019.	3.00.04.15. (CRA-VIV) - Provved. n. 1 - Variazioni da consuntivo 2010 - distribuzione avanzo	0,25+	3.00.04.15.	1.04.02.07.00	206
6	2011 U	1.1.3.019.	3.00.04.15. (CRA-VIV) - Provved. n. 1 - Variazioni da consuntivo 2010 - distribuzione avanzo	0,75+	3.00.04.15.	1.04.02.08.00	206
6	2011 U	1.1.3.019.	3.00.04.15. (CRA-VIV) - Provved. n. 1 - Variazioni da consuntivo 2010 - distribuzione avanzo	0,05+	3.00.04.15.	1.04.02.09.00	206
6	2011 U	1.1.3.019.	3.00.11.14. - Variazioni da avanzo consuntivo - primo provvedimento	50,86-	3.00.11.14.	1.04.03.01.00	28
6	2011 U	1.1.3.019.	3.00.09.16. - variazione da consuntivo 2010 - distribuzione avanzo	700,00-	3.00.09.16.	1.04.04.02.00	127
6	2011 U	1.1.3.019.	3.00.03.00 - CR03 - Variazione da consuntivo 2010 - distribuzione avanzo	443,76+	3.00.03.00.	1.04.05.04.00	207
6	2011 U	1.1.3.019.	3.00.13.03 - Variazioni distribuzione avanzo Bilancio Consuntivo anno 2010	45,50+	3.00.13.03.	1.04.07.01.00	224
6	2011 U	1.1.3.019.	3.00.03.00 - CR03 - Variazione da consuntivo 2010 - distribuzione avanzo	300,00-	3.00.03.00.	1.05.02.13.00	207
6	2011 U	1.1.3.019.	3.00.05.20. - variazione da consuntivo 2010 - distribuzione avanzo	9.424,43-	3.00.05.20.	1.05.07.20.00	198
6	2011 U	1.1.3.019.	3.00.02.00. -VARIAZIONE DA CONSUNTIVO 2010 - DISTRIBUZIONE AVANZO	370,00+	3.00.02.00.	1.07.01.11.00	220
6	2011 U	1.1.3.019.	3.00.13.00 VARIAZIONI DA CONSUNTIVO 2010	1.463,00+	3.00.13.00.	1.07.02.15.01	5
6	2011 U	1.1.3.019.	3.00.13.00 VARIAZIONI DA CONSUNTIVO 2010	72,40+	3.00.13.00.	1.07.08.03.00	5
6	2011 U	1.1.3.019.	3.00.15.00 - Distribuzione avanzo anno 2010	58,80-	3.00.15.00.	1.08.01.13.01	37
6	2011 U	1.1.3.019.	3.00.04.00. (CRA-ABP) - Provved. n. 4 - Variazioni da consuntivo 2010 - distribuzione avanzo	5.930,00-	3.00.04.00.	1.08.05.03.00	205
6	2011 U	1.1.3.019.	3.00.13.03 - Variazioni distribuzione avanzo Bilancio Consuntivo anno 2010	70,00-	3.00.13.03.	1.08.09.05.00	224
6	2011 U	1.1.3.019.	3.00.05.05. - variazione da consuntivo 2010 - distribuzione avanzo	318,00-	3.00.05.05.	1.08.09.10.00	211
6	2011 U	1.1.3.019.	3.00.05.05. - variazione da consuntivo 2010 - distribuzione avanzo	70,00-	3.00.05.05.	1.09.04.00.00	211
6	2011 U	1.1.3.019.	3.00.13.03 - Variazioni distribuzione avanzo Bilancio Consuntivo anno 2010	864,00-	3.00.13.03.	1.09.04.00.00	224
6	2011 U	1.1.3.019.	3.00.13.03 - Variazioni distribuzione avanzo Bilancio Consuntivo anno 2010	1.440,00+	3.00.13.03.	1.09.07.01.00	224
6	2011 U	1.1.3.019.	3.00.02.00. -VARIAZIONE DA CONSUNTIVO 2010 - DISTRIBUZIONE AVANZO	996,00+	3.00.02.00.	1.09.08.01.00	220
6	2011 U	1.1.3.019.	3.00.11.23.00 PLF - VARIAZIONI DA CONSUNTIVO 2010 DISTRIBUZIONE AVANZO	7.286,71+	3.00.11.23.	1.09.99.04.00	171
6	2011 U	1.1.3.019.	3.00.02.00. -VARIAZIONE DA CONSUNTIVO 2010 - DISTRIBUZIONE AVANZO	6,75+	3.00.02.00.	1.10.04.05.00	220
6	2011 U	1.1.3.019.	3.00.13.03 - Variazioni distribuzione avanzo Bilancio Consuntivo anno 2010	600,00+	3.00.13.03.	1.10.05.01.00	224
6	2011 U	1.1.3.019.	3.00.02.00. -VARIAZIONE DA CONSUNTIVO 2010 - DISTRIBUZIONE AVANZO	2,17+	3.00.02.00.	1.10.07.19.00	220
6	2011 U	1.1.3.019.	3.00.02.00. -VARIAZIONE DA CONSUNTIVO 2010 - DISTRIBUZIONE AVANZO	2.161,81-	3.00.02.00.	1.10.07.20.00	220
6	2011 U	1.1.3.019.	3.00.07.18 - Variazione da consuntivo 2010 - Distribuzione avanzo	0,33+	3.00.07.18.	1.10.08.07.00	163
6	2011 U	1.1.3.019.	3.00.08.00. - VARIAZIONE DA CONSUNTIVO 2010 - DISTRIBUZIONE AVANZO	8,80+	3.00.08.00.	1.99.01.01.02	169
6	2011 U	1.1.3.019.	3.00.01.00-variazione da consuntivo 2010-distribuzione avanzo	7.387,91-	3.00.01.00.	1.99.01.17.00	164
6	2011 U	1.1.3.019.	3.00.08.00. - VARIAZIONE DA CONSUNTIVO 2010 - DISTRIBUZIONE AVANZO	1.208,62+	3.00.08.00.	1.99.02.06.01	169
6	2011 U	1.1.3.019.	3.00.13.03 - Variazioni distribuzione avanzo Bilancio Consuntivo anno 2010	31,28-	3.00.13.03.	1.99.04.06.00	224
6	2011 U	1.1.3.019.	3.00.05.05. - variazione da consuntivo 2010 - distribuzione avanzo	21,00+	3.00.05.05.	1.99.04.08.00	211
6	2011 U	1.1.3.019.	3.00.03.00 - CR03 - Variazione da consuntivo 2010 - distribuzione avanzo	3,58+	3.00.03.00.	1.99.05.09.00	207
6	2011 U	1.1.3.019.	U01-VARIAZIONE DA CONSUNTIVO 2010 - DISTRIBUZIONE AVANZO	179,14-	3.00.02.01.	1.99.08.14.00	208
6	2011 U	1.1.3.019.	3.00.02.00. -VARIAZIONE DA CONSUNTIVO 2010 - DISTRIBUZIONE AVANZO	143,36-	3.00.02.00.	1.99.08.15.00	220
6	2011 U	1.1.3.019.	3.00.05.20. - variazione da consuntivo 2010 - distribuzione avanzo	12.600,00-	3.00.05.20.	1.99.08.16.00	198
6	2011 U	1.1.3.019.	3.00.05.05. - variazione da consuntivo 2010 - distribuzione avanzo	1.637,04-	3.00.05.05.	1.99.99.11.01	211
6	2011 U	1.1.3.019.	3.00.08.00. - VARIAZIONE DA CONSUNTIVO 2010 - DISTRIBUZIONE AVANZO	1.072,56-	3.00.08.00.	1.99.99.57.02	169
6	2011 U	1.1.3.019.	3.00.12.02 VARIAZIONE DA CONSUNTIVO 2010 - DISTRIBUZIONE AVANZO 01/2011	100,00+	3.00.12.02.	1.99.99.57.02	69
6	2011 U	1.1.3.019.	3.00.11.23.00 PLF - VARIAZIONI DA CONSUNTIVO 2010 DISTRIBUZIONE AVANZO	0,41+	3.00.11.23.	1.99.99.58.00	171
6	2011 U	1.1.3.019.	3.00.05.05. - variazione da consuntivo 2010 - distribuzione avanzo	488,13+	3.00.05.05.	1.99.99.A1.01	211
6	2011 U	1.1.3.019.	3.00.08.00. - VARIAZIONE DA CONSUNTIVO 2010 - DISTRIBUZIONE AVANZO	2.190,35+	3.00.08.00.	1.99.99.A3.01	169
6	2011 U	1.1.3.019.	3.00.10.00. - VARIAZIONI DA CONSUNTIVO 2010 - DISTRIBUZIONE AVANZO	650,00+	3.00.10.00.	1.99.99.A3.01	209
6	2011 U	1.1.3.019.	3.00.03.08-variazioni molto provvisorie da consuntivo	180,00-	3.00.03.08.	1.99.99.A3.01	59

XVI LEGISLATURA – DISEGNI DI LEGGE E RELAZIONI - DOCUMENTI

6	2011 U	1.1.3.019.	3.00.04.00. (CRA-ABP) - Provved. n. 4 - Variazioni da consuntivo 2010 - distribuzione avanzo	0,55+	3.00.04.00.	1.99.99.87.00	205
6	2011 U	1.1.3.019.	3.00.05.05. - variazione da consuntivo 2010 - distribuzione avanzo	200,00-	3.00.05.05.	1.99.99.88.00	211
6	2011 U	1.1.3.019.	3.00.02.00. - VARIAZIONE DA CONSUNTIVO 2010 - DISTRIBUZIONE AVANZO	1.000,00+	3.00.02.00.	2.02.99.08.00	220
6	2011 U	1.1.3.019.	3.00.05.05. - variazione da consuntivo 2010 - distribuzione avanzo	4.498,10+	3.00.05.05.	2.03.99.08.00	211
6	2011 U	1.1.3.019.	3.00.12.00.-VARIAZIONI DA CONSUNTIVO 2010/DISTRIBUZIONE AVANZO	7.953,00-	3.00.12.00.	2.03.99.09.00	58
6	2011 U	1.1.3.019.	3.00.14.00 - variazione da consuntivo 2010 - distribuzione avanzo	0,40+	3.00.14.00.	2.03.99.10.00	140
6	2011 U	1.1.3.019.	3.00.14.00 - variazione da consuntivo 2010 - distribuzione avanzo	3.333,34+	3.00.14.00.	2.03.99.10.01	140
6	2011 U	1.1.3.019.	3.00.11.23.00 PLF - VARIAZIONI DA CONSUNTIVO 2010 DISTRIBUZIONE AVANZO	2.166,58+	3.00.11.23.	2.03.99.11.00	171
6	2011 U	1.1.3.019.	SEDE CRA - Variazioni a consuntivo 2010 - distribuzione avanzo	21.633,00-	3.08.	2.99.99.16.00	282
6	2011 U	1.1.3.019.	3.00.11.00 - VARIAZIONE DA CONSUNTIVO 2010 - DISTRIBUZIONE AVANZO - PROV. N. 2 -	499,81-	3.00.11.00.	3.99.99.04.00	152
6	2011 U	1.1.3.019.	3.00.13.03 - Variazioni distribuzione avanzo Bilancio Consuntivo anno 2010	11,36+	3.00.13.03.	3.99.99.10.00	224
6	2011 U	1.1.3.019.	3.00.11.23.00 PLF - VARIAZIONI DA CONSUNTIVO 2010 DISTRIBUZIONE AVANZO	3.099,45-	3.00.11.23.	3.99.99.24.00	171
6	2011 U	1.1.3.019.	3.00.13.03 - Variazioni distribuzione avanzo Bilancio Consuntivo anno 2010	559,30+	3.00.13.03.	3.99.99.99.99	224
6	2011 U	1.1.3.019.	3.00.11.23.00 PLF - VARIAZIONI DA CONSUNTIVO 2010 DISTRIBUZIONE AVANZO	3.216,69+	3.00.11.23.	4.35.99.01.00	171
6	2011 U	1.1.3.019.	3.00.12.00.-VARIAZIONI DA CONSUNTIVO 2010/DISTRIBUZIONE AVANZO	313,26+	3.00.12.00.	6.04.06.04.00	58
6	2011 U	1.1.3.019.	3.00.03.00 - CR03 - Variazione da consuntivo 2010 - distribuzione avanzo	14.092,92-	3.00.03.00.	6.04.06.05.00	207
			Spese per organizzazione e partecipazione a convegni, seminari, congressi, mostre, ed alti	63.664,44-			
6	2011 U	1.1.3.020.	3.00.07.17. prov. 4 distribuzione avanzo -	3.687,00-	3.00.07.17.	1.02.05.05.00	148
6	2011 U	1.1.3.020.	3.00.11.00 - VARIAZIONE DA CONSUNTIVO 2010 - DISTRIBUZIONE AVANZO - PROV. N. 2 -	1.000,00+	3.00.11.00.	1.05.07.17.00	152
6	2011 U	1.1.3.020.	3.00.06.30. - variazione da consuntivo 2010 - distribuzione avanzo	9.349,00-	3.00.06.30.	1.07.05.01.00	131
6	2011 U	1.1.3.020.	3.00.14.12. variazioni stesso UPB 1° assestamento 5° provvedimento	16.250,00-	3.00.14.12.	1.10.01.03.00	146
6	2011 U	1.1.3.020.	U01-VARIAZIONE DA CONSUNTIVO 2010 - DISTRIBUZIONE AVANZO	3.960,00+	3.00.02.01.	1.99.08.14.00	208
6	2011 U	1.1.3.020.	3.00.03.00 - CR03 - Variazione da consuntivo 2010 - distribuzione avanzo	5.000,00-	3.00.03.00.	2.05.99.03.00	207
6	2011 U	1.1.3.020.	3.00.13.00 VARIAZIONI DA CONSUNTIVO 2010	150,00+	3.00.13.00.	3.99.99.23.00	5
6	2011 U	1.1.3.020.	3.00.05.00. - variazione da consuntivo 2010 - distribuzione avanzo	10.000,00-	3.00.05.00.	3.99.99.26.00	200
6	2011 U	1.1.3.020.	3.00.13.00 VARIAZIONI DA CONSUNTIVO 2010	500,00+	3.00.13.00.	3.99.99.99.99	5
			Contratti di collaborazione occasionale	38.676,00-			
6	2011 U	1.1.3.021.	3.00.14.12. variazioni stesso UPB 1° assestamento 5° provvedimento	1.500,00+	3.00.14.12.	1.02.02.27.00	146
6	2011 U	1.1.3.021.	3.00.05.20. - variazione da consuntivo 2010 - distribuzione avanzo	5.778,00-	3.00.05.20.	1.03.02.02.00	198
6	2011 U	1.1.3.021.	3.00.08.00. - VARIAZIONE DA CONSUNTIVO 2010 - DISTRIBUZIONE AVANZO	2.000,00+	3.00.08.00.	1.03.99.07.01	169
6	2011 U	1.1.3.021.	3.00.11.14. - Variazioni da avanzo consuntivo - primo provvedimento	0,92+	3.00.11.14.	1.04.02.05.00	28
6	2011 U	1.1.3.021.	3.00.04.15. (CRA-VIV) - Provved. n. 1 - Variazioni da consuntivo 2010 - distribuzione avanzo	0,60+	3.00.04.15.	1.04.02.06.00	206
6	2011 U	1.1.3.021.	3.00.04.15. (CRA-VIV) - Provved. n. 1 - Variazioni da consuntivo 2010 - distribuzione avanzo	0,20+	3.00.04.15.	1.04.02.07.00	206
6	2011 U	1.1.3.021.	3.00.04.15. (CRA-VIV) - Provved. n. 1 - Variazioni da consuntivo 2010 - distribuzione avanzo	0,40+	3.00.04.15.	1.04.02.09.00	206
6	2011 U	1.1.3.021.	3.00.11.14. - Variazioni da avanzo consuntivo - primo provvedimento	2.650,10+	3.00.11.14.	1.04.03.01.00	28
6	2011 U	1.1.3.021.	3.00.11.14. - Variazioni da avanzo consuntivo - primo provvedimento	2.508,00+	3.00.11.14.	1.04.03.02.00	28
6	2011 U	1.1.3.021.	3.00.11.14. - Variazioni da avanzo consuntivo - primo provvedimento	0,11+	3.00.11.14.	1.04.03.03.00	28
6	2011 U	1.1.3.021.	3.00.04.15. (CRA-VIV) - Provved. n. 1 - Variazioni da consuntivo 2010 - distribuzione avanzo	0,20+	3.00.04.15.	1.04.04.03.00	206
6	2011 U	1.1.3.021.	3.00.04.00. (CRA-ABP) - Provved. n. 4 - Variazioni da consuntivo 2010 - distribuzione avanzo	4.693,79+	3.00.04.00.	1.04.05.02.00	205
6	2011 U	1.1.3.021.	3.00.11.14. - Variazioni da avanzo consuntivo - primo provvedimento	1.500,00+	3.00.11.14.	1.04.05.02.00	28
6	2011 U	1.1.3.021.	3.00.05.20. - variazione da consuntivo 2010 - distribuzione avanzo	5.795,00-	3.00.05.20.	1.05.02.03.00	198
6	2011 U	1.1.3.021.	3.00.12.00.-VARIAZIONI DA CONSUNTIVO 2010/DISTRIBUZIONE AVANZO	9.634,30+	3.00.12.00.	1.05.08.04.00	58
6	2011 U	1.1.3.021.	3.00.13.00 VARIAZIONI DA CONSUNTIVO 2010	300,00-	3.00.13.00.	1.06.07.03.00	5
6	2011 U	1.1.3.021.	3.00.06.30. - variazione da consuntivo 2010 - distribuzione avanzo	166,00+	3.00.13.00.	1.07.03.02.00	5
6	2011 U	1.1.3.021.	3.00.13.00 VARIAZIONI DA CONSUNTIVO 2010	77.000,00-	3.00.06.30.	1.07.05.01.00	131
6	2011 U	1.1.3.021.	3.00.13.00 VARIAZIONI DA CONSUNTIVO 2010	400,00+	3.00.13.00.	1.07.08.03.00	5
6	2011 U	1.1.3.021.	3.00.08.25. - VARIAZIONE DA CONSUNTIVO 2010 - DISTRIBUZIONE AVANZO	9.500,00-	3.00.08.25.	1.08.01.15.00	167

XVI LEGISLATURA – DISEGNI DI LEGGE E RELAZIONI - DOCUMENTI

6	2011 U	1.1.3.021.	3.00.11.23.00 PLF - VARIAZIONI DA CONSUNTIVO 2010 DISTRIBUZIONE AVANZO	4.200,00-	3.00.11.23.	1.08.01.19.00	171
6	2011 U	1.1.3.021.	3.00.08.25. - VARIAZIONE DA CONSUNTIVO 2010 - DISTRIBUZIONE AVANZO	600,00-	3.00.08.25.	1.08.09.07.00	167
6	2011 U	1.1.3.021.	3.00.02.00. - VARIAZIONE DA CONSUNTIVO 2010 - DISTRIBUZIONE AVANZO	8.100,00-	3.00.02.00.	1.08.09.13.00	220
6	2011 U	1.1.3.021.	3.00.05.05. - variazione da consuntivo 2010 - distribuzione avanzo	0,04+	3.00.05.05.	1.09.04.00.00	211
6	2011 U	1.1.3.021.	3.00.11.23.00 PLF - VARIAZIONI DA CONSUNTIVO 2010 DISTRIBUZIONE AVANZO	50.000,80+	3.00.11.23.	1.09.07.01.00	171
6	2011 U	1.1.3.021.	3.00.13.03 - Variazioni distribuzione avanzo Bilancio Consuntivo anno 2010	9.547,12-	3.00.13.03.	1.09.07.01.00	224
6	2011 U	1.1.3.021.	3.00.02.00. -VARIAZIONE DA CONSUNTIVO 2010 - DISTRIBUZIONE AVANZO	7.000,00-	3.00.02.00.	1.10.07.20.00	220
6	2011 U	1.1.3.021.	3.00.02.00. -VARIAZIONE DA CONSUNTIVO 2010 - DISTRIBUZIONE AVANZO	14.511,90+	3.00.02.00.	1.10.07.20.01	220
6	2011 U	1.1.3.021.	3.00.13.03 - Variazioni distribuzione avanzo Bilancio Consuntivo anno 2010	10.500,00-	3.00.13.03.	1.99.04.06.00	224
6	2011 U	1.1.3.021.	3.00.13.03 - Variazioni distribuzione avanzo Bilancio Consuntivo anno 2010	3.206,40+	3.00.13.03.	1.99.04.07.00	224
6	2011 U	1.1.3.021.	3.00.13.03 - Variazioni distribuzione avanzo Bilancio Consuntivo anno 2010	204,44+	3.00.13.03.	1.99.04.08.00	224
6	2011 U	1.1.3.021.	3.00.03.00 - CR03 - Variazione da consuntivo 2010 - distribuzione avanzo	356,00+	3.00.03.00.	1.99.05.09.00	207
6	2011 U	1.1.3.021.	U01-VARIAZIONE DA CONSUNTIVO 2010 - DISTRIBUZIONE AVANZO	2.000,00+	3.00.02.01.	1.99.08.14.00	208
6	2011 U	1.1.3.021.	3.00.10.00 - VARIAZIONI DA CONSUNTIVO 2010 - DISTRIBUZIONE AVANZO	1.500,00+	3.00.10.00.	1.99.99.A3.01	209
6	2011 U	1.1.3.021.	3.00.09.00. - variazione da consuntivo 2010 - distribuzione avanzo CRA-ACM	5.000,00+	3.00.09.00.	1.99.99.C2.00	132
6	2011 U	1.1.3.021.	3.00.13.03 - Variazioni distribuzione avanzo Bilancio Consuntivo anno 2010	1.076,11+	3.00.13.03.	2.01.99.09.00	224
6	2011 U	1.1.3.021.	3.00.12.00-VARIAZIONI DA CONSUNTIVO 2010/DISTRIBUZIONE AVANZO	2.949,00-	3.00.12.00.	2.01.99.09.00	58
6	2011 U	1.1.3.021.	3.00.06.19. - variazioni da consuntivo 2010 - distribuzione avanzo	600,00+	3.00.06.19.	3.01.99.01.02	136
6	2011 U	1.1.3.021.	3.00.05.05. - variazione da consuntivo 2010 - distribuzione avanzo	774,00-	3.00.05.05.	3.99.00.07.00	211
6	2011 U	1.1.3.021.	3.00.12.00-VARIAZIONI DA CONSUNTIVO 2010/DISTRIBUZIONE AVANZO	0,89+	3.00.12.00.	3.99.99.20.00	58
6	2011 U	1.1.3.021.	3.00.06.19. - variazioni da consuntivo 2010 - distribuzione avanzo	1.000,00+	3.00.06.19.	3.99.99.41.00	136
6	2011 U	1.1.3.021.	3.00.13.03 - Variazioni distribuzione avanzo Bilancio Consuntivo anno 2010	746,00+	3.00.13.03.	3.99.99.99.99	224
6	2011 U	1.1.3.021.	3.00.13.00 - Variazioni distribuzione avanzo Bilancio Consuntivo anno 2010	120,00+	3.00.13.00.	3.99.99.99.99	5
6	2011 U	1.1.3.021.	3.00.12.00-VARIAZIONI DA CONSUNTIVO 2010/DISTRIBUZIONE AVANZO	628,33+	3.00.12.00.	3.99.99.99.99	6
6	2011 U	1.1.3.021.	I.3.00.13.29. VARIAZIONI DA CONSUNTIVO 2010	2.213,61+	3.00.13.29.	4.12.99.01.00	140
6	2011 U	1.1.3.021.	3.00.14.00 - variazione da consuntivo 2010 - distribuzione avanzo	2.800,00+	3.00.14.00.	4.21.99.01.00	171
6	2011 U	1.1.3.021.	3.00.11.23.00 PLF - VARIAZIONI DA CONSUNTIVO 2010 DISTRIBUZIONE AVANZO	206,98+	3.00.11.23.	4.35.99.01.00	163
6	2011 U	1.1.3.021.	3.00.07.18 - Variazione da consuntivo 2010 - Distribuzione avanzo	1.012,00+	3.00.07.18.	5.02.99.26.00	171
6	2011 U	1.1.3.021.	Corrispettivi per prestazioni professionali e rimborsi spese	29.805,00-			
6	2011 U	1.1.3.022.	3.00.11.23.00 PLF - VARIAZIONI DA CONSUNTIVO 2010 DISTRIBUZIONE AVANZO	0,40+	3.00.11.23.	1.08.09.05.00	171
6	2011 U	1.1.3.022.	3.00.06.30. - variazione da consuntivo 2010 - distribuzione avanzo	1.022,58+	3.00.06.30.	1.99.02.08.04	131
6	2011 U	1.1.3.022.	U01-VARIAZIONE DA CONSUNTIVO 2010 - DISTRIBUZIONE AVANZO	111.631,00-	3.00.02.01.	1.99.08.14.00	208
6	2011 U	1.1.3.022.	3.00.11.23.00 PLF - VARIAZIONI DA CONSUNTIVO 2010 DISTRIBUZIONE AVANZO	4,95+	3.00.11.23.	3.99.98.99.99	171
6	2011 U	1.1.3.022.	Spese per concorsi, funz. commissioni, comitati, etc.	110.603,07-			
6	2011 U	1.1.3.023.	3.00.06.30. - variazione da consuntivo 2010 - distribuzione avanzo	100,00+	3.00.06.30.	1.99.02.08.04	131
6	2011 U	1.1.3.023.	Oneri previdenziali connessi al funzionamento commissioni e comitati e concorsi	100,00+			
6	2011 U	1.1.3.027.	3.00.09.16. - variazione da consuntivo 2010 - distribuzione avanzo	144,50+	3.00.09.16.	1.04.04.02.00	127
6	2011 U	1.1.3.027.	Spese di rappresentanza	144,50+			
6	2011 U	1.1.3.029.	3.00.04.15. (CRA-VIV) - Provved. n. 1 - Variazioni da consuntivo 2010 - distribuzione avanzo	200,00+	3.00.04.15.	1.04.02.06.00	206
6	2011 U	1.1.3.029.	3.00.04.15. (CRA-VIV) - Provved. n. 1 - Variazioni da consuntivo 2010 - distribuzione avanzo	200,00+	3.00.04.15.	1.04.02.07.00	206
6	2011 U	1.1.3.029.	3.00.04.15. (CRA-VIV) - Provved. n. 1 - Variazioni da consuntivo 2010 - distribuzione avanzo	200,00+	3.00.04.15.	1.04.02.08.00	206
6	2011 U	1.1.3.029.	3.00.04.15. (CRA-VIV) - Provved. n. 1 - Variazioni da consuntivo 2010 - distribuzione avanzo	100,00+	3.00.04.15.	1.04.02.09.00	206
6	2011 U	1.1.3.029.	3.00.04.15. (CRA-VIV) - Provved. n. 1 - Variazioni da consuntivo 2010 - distribuzione avanzo	0,50+	3.00.04.15.	1.04.04.03.00	206
6	2011 U	1.1.3.029.	3.00.04.15. (CRA-VIV) - Provved. n. 1 - Variazioni da consuntivo 2010 - distribuzione avanzo	200,00+	3.00.04.15.	1.04.04.06.00	206
6	2011 U	1.1.3.029.	3.00.11.23.00 PLF - VARIAZIONI DA CONSUNTIVO 2010 DISTRIBUZIONE AVANZO	1.264,58+	3.00.11.23.	1.09.07.01.00	171
6	2011 U	1.1.3.029.	3.00.02.00. -VARIAZIONE DA CONSUNTIVO 2010 - DISTRIBUZIONE AVANZO	1.930,95+	3.00.02.00.	1.09.99.15.00	220
6	2011 U	1.1.3.029.	3.00.06.30. - variazione da consuntivo 2010 - distribuzione avanzo	8.000,00+	3.00.06.30.	1.99.02.08.04	131

XVI LEGISLATURA – DISEGNI DI LEGGE E RELAZIONI - DOCUMENTI

6	2011 U	1.1.3.029.	3.00.03.00 - CR03 - Variazione da consuntivo 2010 - distribuzione avanzo	4.267,80-	3.00.03.00.	1.99.99.A3.01	207
6	2011 U	1.1.3.029.	3.00.09.16 - variazione da consuntivo 2010 - distribuzione avanzo	0,01+	3.00.09.16.	2.01.99.09.00	127
6	2011 U	1.1.3.029.	3.00.11.23.00 PLF - VARIAZIONI DA CONSUNTIVO 2010 DISTRIBUZIONE AVANZO	500,00-	3.00.11.23.	2.01.99.09.00	171
6	2011 U	1.1.3.029.	3.00.02.00 - VARIAZIONE DA CONSUNTIVO 2010 - DISTRIBUZIONE AVANZO	3,01+	3.00.02.00.	2.01.99.09.00	220
6	2011 U	1.1.3.029.	3.00.11.14. - Variazioni da avanzo consuntivo - primo provvedimento	8,00+	3.00.11.14.	2.01.99.09.00	28
6	2011 U	1.1.3.029.	3.00.11.00 - VARIAZIONE DA CONSUNTIVO 2010 - DISTRIBUZIONE AVANZO - PROV. N. 2 -	0,30+	3.00.11.00.	3.99.99.04.00	152
6	2011 U	1.1.3.029.	3.00.15.21 - Distribuzione avanzo anno 2010	978,00-	3.00.15.21.	3.99.99.99.99	46
6	2011 U	1.1.3.029.	3.00.05.05 - variazione da consuntivo 2010 - distribuzione avanzo	479,56-	3.00.05.05.	4.02.99.01.00	211
6	2011 U	1.1.3.029.	3.00.09.00 - variazione da consuntivo 2010 - distribuzione avanzo CRA-ACM	178,21-	3.00.09.00.	4.09.99.01.00	132
6	2011 U	1.1.3.029.	3.00.11.00 - VARIAZIONE DA CONSUNTIVO 2010 - DISTRIBUZIONE AVANZO - PROV. N. 2 -	0,32-	3.00.11.00.	4.20.99.01.00	152
6	2011 U	1.1.3.029.	3.00.13.28 VARIAZIONI DA CONSUNTIVO 2010	24.000,00+	3.00.13.28.	4.24.99.01.00	4
6	2011 U	1.1.3.029.	3.00.15.21 - Distribuzione avanzo anno 2010	1.829,92-	3.00.15.21.	4.37.99.01.01	46
6	2011 U	1.1.3.029.	3.00.09.00 - variazione da consuntivo 2010 - distribuzione avanzo CRA-ACM	32.000,00-	3.00.09.00.	4.99.99.01.00	132
6	2011 U	1.1.3.029.	3.00.02.00 - VARIAZIONE DA CONSUNTIVO 2010 - DISTRIBUZIONE AVANZO	2.090,19-	3.00.02.00.	4.99.99.04.00	220
			Spese per sistemazione terreni	5.927,65-			
6	2011 U	1.1.3.030.	3.00.04.00. (CRA-ABP) - Provved. n. 4 - Variazioni da consuntivo 2010 - distribuzione avanzo	848,00+	3.00.04.00.	1.02.05.06.00	205
6	2011 U	1.1.3.030.	3.00.07.00 - Variazione da consuntivo 2010 - Distribuzione avanzo	500,00-	3.00.07.00.	1.02.99.61.00	159
6	2011 U	1.1.3.030.	3.00.08.00. - VARIAZIONE DA CONSUNTIVO 2010 - DISTRIBUZIONE AVANZO	5.000,00-	3.00.08.00.	1.03.02.20.00	169
6	2011 U	1.1.3.030.	3.00.08.00. - VARIAZIONE DA CONSUNTIVO 2010 - DISTRIBUZIONE AVANZO	24,35-	3.00.08.00.	1.03.99.07.01	169
6	2011 U	1.1.3.030.	3.00.12.00 - VARIAZIONI DA CONSUNTIVO 2010 / DISTRIBUZIONE AVANZO	1.213,60+	3.00.12.00.	1.05.08.04.00	58
6	2011 U	1.1.3.030.	3.00.02.00. - VARIAZIONE DA CONSUNTIVO 2010 - DISTRIBUZIONE AVANZO	2.400,00-	3.00.02.00.	1.05.08.05.00	220
6	2011 U	1.1.3.030.	3.00.04.00. (CRA-ABP) - Provved. n. 4 - Variazioni da consuntivo 2010 - distribuzione avanzo	0,80-	3.00.04.00.	1.08.05.05.02	205
6	2011 U	1.1.3.030.	3.00.08.25 - VARIAZIONE DA CONSUNTIVO 2010 - DISTRIBUZIONE AVANZO	3.000,00+	3.00.08.25.	1.08.09.07.00	167
6	2011 U	1.1.3.030.	3.00.04.00. (CRA-ABP) - Provved. n. 4 - Variazioni da consuntivo 2010 - distribuzione avanzo	1.017,60+	3.00.04.00.	1.08.99.61.00	205
6	2011 U	1.1.3.030.	3.00.11.23.00 PLF - VARIAZIONI DA CONSUNTIVO 2010 DISTRIBUZIONE AVANZO	5.103,18+	3.00.11.23.	1.09.07.01.00	171
6	2011 U	1.1.3.030.	3.00.06.30. - variazione da consuntivo 2010 - distribuzione avanzo	1.700,00+	3.00.06.30.	1.99.02.08.04	131
6	2011 U	1.1.3.030.	3.00.04.00. (CRA-ABP) - Provved. n. 4 - Variazioni da consuntivo 2010 - distribuzione avanzo	848,00+	3.00.04.00.	1.99.05.12.00	205
6	2011 U	1.1.3.030.	3.00.13.03 - Variazioni distribuzione avanzo Bilancio Consuntivo anno 2010	516,04-	3.00.13.03.	1.99.08.14.00	224
6	2011 U	1.1.3.030.	3.00.08.00. - VARIAZIONE DA CONSUNTIVO 2010 - DISTRIBUZIONE AVANZO	1.460,00-	3.00.08.00.	1.99.99.57.02	169
6	2011 U	1.1.3.030.	3.00.08.00. - VARIAZIONE DA CONSUNTIVO 2010 - DISTRIBUZIONE AVANZO	2.281,00+	3.00.08.00.	1.99.99.A3.01	169
6	2011 U	1.1.3.030.	3.00.08.00. - VARIAZIONE DA CONSUNTIVO 2010 - DISTRIBUZIONE AVANZO	809,83+	3.00.08.00.	3.02.99.14.00	169
6	2011 U	1.1.3.030.	3.00.14.00 - variazione da consuntivo 2010 - distribuzione avanzo	3.600,00-	3.00.14.00.	3.05.99.03.00	140
6	2011 U	1.1.3.030.	3.00.09.00. - variazione da consuntivo 2010 - distribuzione avanzo CRA-ACM	300,00-	3.00.09.00.	3.99.99.26.00	132
6	2011 U	1.1.3.030.	3.00.12.00 - VARIAZIONI DA CONSUNTIVO 2010 / DISTRIBUZIONE AVANZO	420,00+	3.00.12.00.	3.99.99.99.99	58
6	2011 U	1.1.3.030.	3.00.13.28 VARIAZIONI DA CONSUNTIVO 2010	12.806,54+	3.00.13.28.	4.24.99.01.00	4
6	2011 U	1.1.3.030.	3.00.12.00 - VARIAZIONI DA CONSUNTIVO 2010 / DISTRIBUZIONE AVANZO	3.086,58-	3.00.12.00.	4.26.99.01.00	58
			Noleggio automezzi, macchine agricole etc.	13.159,98+			
6	2011 U	1.1.3.031.	3.00.03.08 - variazioni molto provvisorie da consuntivo	80,60+	3.00.03.08.	1.01.02.02.01	59
6	2011 U	1.1.3.031.	3.00.03.08 - variazioni molto provvisorie da consuntivo	2.000,00-	3.00.03.08.	1.01.07.40.01	59
6	2011 U	1.1.3.031.	3.00.02.00 - VARIAZIONE DA CONSUNTIVO 2010 - DISTRIBUZIONE AVANZO	153,60+	3.00.02.00.	1.02.01.06.00	220
6	2011 U	1.1.3.031.	3.00.06.19. - variazioni da consuntivo 2010 - distribuzione avanzo	5.325,95+	3.00.06.19.	1.03.99.54.00	136
6	2011 U	1.1.3.031.	3.00.15.21 - Distribuzione avanzo anno 2010	3.380,00-	3.00.15.21.	1.05.01.13.00	46
6	2011 U	1.1.3.031.	3.00.12.00 - VARIAZIONI DA CONSUNTIVO 2010 / DISTRIBUZIONE AVANZO	1.513,93+	3.00.12.00.	1.05.08.04.00	58
6	2011 U	1.1.3.031.	3.00.12.00 - VARIAZIONI DA CONSUNTIVO 2010 / DISTRIBUZIONE AVANZO	330,00+	3.00.12.00.	1.05.08.05.00	58
6	2011 U	1.1.3.031.	3.00.12.00 - VARIAZIONI DA CONSUNTIVO 2010 / DISTRIBUZIONE AVANZO	234,18-	3.00.12.00.	1.05.08.06.00	58
6	2011 U	1.1.3.031.	3.00.13.03 - Variazioni distribuzione avanzo Bilancio Consuntivo anno 2010	2.262,17+	3.00.13.03.	1.09.07.01.00	224
6	2011 U	1.1.3.031.	3.00.03.00 - CR03 - Variazione da consuntivo 2010 - distribuzione avanzo	287,92+	3.00.03.00.	1.10.05.01.00	207

XVI LEGISLATURA – DISEGNI DI LEGGE E RELAZIONI - DOCUMENTI

6	2011 U	1.1.3.031.	3.00.11.23.00 PLF - VARIAZIONI DA CONSUNTIVO 2010 DISTRIBUZIONE AVANZO	2.619,34+	3.00.11.23.	1.99.04.08.00	171
6	2011 U	1.1.3.031.	3.00.12.02 VARIAZIONE DA CONSUNTIVO 2010 - DISTRIBUZIONE AVANZO 01/2011	451,00-	3.00.12.02.	1.99.99.57.02	69
6	2011 U	1.1.3.031.	3.00.02.00 -VARIAZIONE DA CONSUNTIVO 2010 - DISTRIBUZIONE AVANZO	1.000,00-	3.00.02.00.	2.02.99.08.00	220
6	2011 U	1.1.3.031.	3.00.03.08-variazioni molto provvisorie da consuntivo	15,20+	3.00.03.08.	3.01.99.11.00	59
6	2011 U	1.1.3.031.	3.00.07.17. provv. 4 distribuzione avanzo -	2.546,00-	3.00.07.17.	3.02.99.02.00	148
6	2011 U	1.1.3.031.	3.00.07.17. provv. 4 distribuzione avanzo -	7.500,00-	3.00.07.17.	3.02.99.02.01	148
6	2011 U	1.1.3.031.	3.00.03.08-variazioni molto provvisorie da consuntivo	1.374,53-	3.00.03.08.	3.99.99.26.00	59
6	2011 U	1.1.3.031.	3.00.13.03 - Variazioni distribuzione avanzo Bilancio Consuntivo anno 2010	554,30+	3.00.13.03.	3.99.99.99.99	224
6	2011 U	1.1.3.031.	3.00.12.00-VARIAZIONI DA CONSUNTIVO 2010/DISTRIBUZIONE AVANZO	75,20+	3.00.12.00.	3.99.99.99.99	58
6	2011 U	1.1.3.031.	3.00.13.03 - Variazioni distribuzione avanzo Bilancio Consuntivo anno 2010	317,91+	3.00.13.03.	4.99.99.02.00	224
		1.1.3.031.	Noleggio autoveicoli	2.949,59-			
6	2011 U	1.1.3.032.	3.00.07.18 - Variazione da consuntivo 2010 - Distribuzione avanzo	200,00+	3.00.07.18.	1.02.05.03.00	163
6	2011 U	1.1.3.032.	3.00.07.17. provv. 4 distribuzione avanzo -	245,00-	3.00.07.17.	1.02.05.05.00	148
6	2011 U	1.1.3.032.	3.00.07.17. provv. 4 distribuzione avanzo -	250,00+	3.00.07.17.	1.02.99.59.01	148
6	2011 U	1.1.3.032.	3.00.07.18 - Variazione da consuntivo 2010 - Distribuzione avanzo	0,93+	3.00.07.18.	1.03.01.10.00	163
6	2011 U	1.1.3.032.	3.00.08.00 - VARIAZIONE DA CONSUNTIVO 2010 - DISTRIBUZIONE AVANZO	970,81-	3.00.08.00.	1.03.01.10.00	169
6	2011 U	1.1.3.032.	3.00.07.18 - Variazione da consuntivo 2010 - Distribuzione avanzo	43,78+	3.00.07.18.	1.03.99.07.01	163
6	2011 U	1.1.3.032.	3.00.06.19 - variazioni da consuntivo 2010 - distribuzione avanzo	2.000,00+	3.00.06.19.	1.03.99.54.00	136
6	2011 U	1.1.3.032.	3.00.04.15. (CRA-VIV) - Proved. n. 1 - Variazioni da consuntivo 2010 - distribuzione avanzo	17,00-	3.00.04.15.	1.04.02.06.00	206
6	2011 U	1.1.3.032.	3.00.04.15. (CRA-VIV) - Proved. n. 1 - Variazioni da consuntivo 2010 - distribuzione avanzo	49,63+	3.00.04.15.	1.04.02.07.00	206
6	2011 U	1.1.3.032.	3.00.04.15. (CRA-VIV) - Proved. n. 1 - Variazioni da consuntivo 2010 - distribuzione avanzo	25,49+	3.00.04.15.	1.04.02.08.00	206
6	2011 U	1.1.3.032.	3.00.04.15. (CRA-VIV) - Proved. n. 1 - Variazioni da consuntivo 2010 - distribuzione avanzo	158,51-	3.00.04.15.	1.04.04.03.00	206
6	2011 U	1.1.3.032.	3.00.04.15. (CRA-VIV) - Proved. n. 1 - Variazioni da consuntivo 2010 - distribuzione avanzo	8,26+	3.00.04.15.	1.04.04.06.00	206
6	2011 U	1.1.3.032.	3.00.04.15. (CRA-VIV) - Proved. n. 1 - Variazioni da consuntivo 2010 - distribuzione avanzo	100,00-	3.00.04.15.	1.04.08.03.00	206
6	2011 U	1.1.3.032.	3.00.12.00-VARIAZIONI DA CONSUNTIVO 2010/DISTRIBUZIONE AVANZO	2.970,00+	3.00.12.00.	1.05.02.09.00	58
6	2011 U	1.1.3.032.	3.00.12.00-VARIAZIONI DA CONSUNTIVO 2010/DISTRIBUZIONE AVANZO	4.380,36+	3.00.12.00.	1.05.08.04.00	58
6	2011 U	1.1.3.032.	3.00.12.00-VARIAZIONI DA CONSUNTIVO 2010/DISTRIBUZIONE AVANZO	1.085,44-	3.00.12.00.	1.05.08.05.00	58
6	2011 U	1.1.3.032.	3.00.12.00-VARIAZIONI DA CONSUNTIVO 2010/DISTRIBUZIONE AVANZO	793,25-	3.00.12.00.	1.05.08.06.00	58
6	2011 U	1.1.3.032.	3.00.12.02 VARIAZIONE DA CONSUNTIVO 2010 - DISTRIBUZIONE AVANZO 01/2011	0,21-	3.00.12.02.	1.08.09.04.01	69
6	2011 U	1.1.3.032.	3.00.11.23.00 PLF - VARIAZIONI DA CONSUNTIVO 2010 DISTRIBUZIONE AVANZO	3.000,00-	3.00.11.23.	1.08.09.05.00	171
6	2011 U	1.1.3.032.	3.00.14.12. variazioni stesso UPB 1 ^a assestamento 5 ^a provvedimento	500,00-	3.00.14.12.	1.09.02.02.00	146
6	2011 U	1.1.3.032.	3.00.03.08-variazioni molto provvisorie da consuntivo	989,76-	3.00.03.08.	1.10.07.19.00	59
6	2011 U	1.1.3.032.	3.00.08.25 - VARIAZIONE DA CONSUNTIVO 2010 - DISTRIBUZIONE AVANZO	17,50+	3.00.08.25.	2.01.99.09.00	167
6	2011 U	1.1.3.032.	3.00.05.20 - variazione da consuntivo 2010 - distribuzione avanzo	22,38+	3.00.05.20.	2.01.99.09.00	198
6	2011 U	1.1.3.032.	3.00.15.21 - Distribuzione avanzo anno 2010	7,54-	3.00.15.21.	2.01.99.09.00	46
6	2011 U	1.1.3.032.	3.00.12.00-VARIAZIONI DA CONSUNTIVO 2010/DISTRIBUZIONE AVANZO	172,87+	3.00.12.00.	2.01.99.09.00	58
6	2011 U	1.1.3.032.	3.00.12.00-VARIAZIONI DA CONSUNTIVO 2010/DISTRIBUZIONE AVANZO	70,08+	3.00.12.00.	2.99.99.01.00	58
6	2011 U	1.1.3.032.	3.00.08.00 - VARIAZIONE DA CONSUNTIVO 2010 - DISTRIBUZIONE AVANZO	475,61+	3.00.08.00.	3.01.99.01.01	169
6	2011 U	1.1.3.032.	3.00.14.09 - Variazione da Consuntivo 2010 - Distribuzione avanzo	1.000,00-	3.00.14.09.	3.01.99.10.00	157
6	2011 U	1.1.3.032.	3.00.07.17. provv. 4 distribuzione avanzo -	1.354,00-	3.00.07.17.	3.02.99.02.00	148
6	2011 U	1.1.3.032.	3.00.07.17. provv. 4 distribuzione avanzo -	1.500,00-	3.00.07.17.	3.02.99.02.01	148
6	2011 U	1.1.3.032.	3.00.08.00 - VARIAZIONE DA CONSUNTIVO 2010 - DISTRIBUZIONE AVANZO	2,05+	3.00.08.00.	3.99.99.07.00	169
6	2011 U	1.1.3.032.	3.00.14.12. variazioni stesso UPB 1 ^a assestamento 5 ^a provvedimento	500,00+	3.00.14.12.	3.99.99.12.00	146
6	2011 U	1.1.3.032.	3.00.12.00-VARIAZIONI DA CONSUNTIVO 2010/DISTRIBUZIONE AVANZO	149,97-	3.00.12.00.	3.99.99.20.00	58
6	2011 U	1.1.3.032.	3.00.06.19 - variazioni da consuntivo 2010 - distribuzione avanzo	800,00-	3.00.06.19.	3.99.99.41.00	136
6	2011 U	1.1.3.032.	3.00.14.12. variazioni stesso UPB 1 ^a assestamento 5 ^a provvedimento	300,00-	3.00.14.12.	3.99.99.99.99	146
6	2011 U	1.1.3.032.	3.00.07.17. provv. 4 distribuzione avanzo -	1.750,00-	3.00.07.17.	3.99.99.99.99	148

XVI LEGISLATURA – DISEGNI DI LEGGE E RELAZIONI - DOCUMENTI

6	2011 U	1.1.3.032.	3.00.07.18 - Variazione da consuntivo 2010 - Distribuzione avanzo	0,48+	3.00.07.18.	3.99.99.99.99	163
6	2011 U	1.1.3.032.	3.00.15.21 - Distribuzione avanzo anno 2010	95,00-	3.00.15.21.	3.99.99.99.99	46
6	2011 U	1.1.3.032.	3.00.12.00-VARIAZIONI DA CONSUNTIVO 2010/DISTRIBUZIONE AVANZO	158,85-	3.00.12.00.	3.99.99.99.99	58
6	2011 U	1.1.3.032.	3.00.14.12. variazioni stesso UPB 1^ assestamento 5^ provvedimento	500,00-	3.00.14.12.	4.22.99.01.00	146
6	2011 U	1.1.3.032.	3.00.05.00. - variazione da consuntivo 2010 - distribuzione avanzo	1.818,25+	3.00.05.00.	6.02.05.03.01	200
6	2011 U	1.1.3.032.	Esercizio, manutenzione e riparazione autovetture	2.477,67-			
6	2011 U	1.1.3.033.	3.00.12.00-VARIAZIONI DA CONSUNTIVO 2010/DISTRIBUZIONE AVANZO	200,00+	3.00.12.00.	9.99.99.01.00	58
6	2011 U	1.1.3.033.	Spese per iscrizione ad associazioni di categoria	200,00+			
6	2011 U	1.2.1.001.	3.00.14.12. variazioni stesso UPB 1^ assestamento 5^ provvedimento	0,73-	3.00.14.12.	1.02.02.26.00	146
6	2011 U	1.2.1.001.	3.00.11.14. - Variazioni da avanzo consuntivo - primo provvedimento	1.250,00-	3.00.11.14.	1.04.01.03.00	28
6	2011 U	1.2.1.001.	3.00.02.00. -VARIAZIONE DA CONSUNTIVO 2010 - DISTRIBUZIONE AVANZO	19,74-	3.00.02.00.	1.04.04.03.00	220
6	2011 U	1.2.1.001.	3.00.11.14. - Variazioni da avanzo consuntivo - primo provvedimento	3.750,00+	3.00.11.14.	1.04.05.02.00	28
6	2011 U	1.2.1.001.	3.00.03.00 - CR03 - Variazione da consuntivo 2010 - distribuzione avanzo	8.666,58+	3.00.03.00.	1.04.05.04.00	207
6	2011 U	1.2.1.001.	3.00.05.20. - variazione da consuntivo 2010 - distribuzione avanzo	10.333,41+	3.00.05.20.	1.05.02.13.00	198
6	2011 U	1.2.1.001.	3.00.02.00. -VARIAZIONE DA CONSUNTIVO 2010 - DISTRIBUZIONE AVANZO	91,92+	3.00.02.00.	1.05.08.05.00	220
6	2011 U	1.2.1.001.	3.00.03.00 - CR03 - Variazione da consuntivo 2010 - distribuzione avanzo	3.300,00-	3.00.03.00.	1.07.05.01.00	207
6	2011 U	1.2.1.001.	3.00.08.25. -VARIAZIONE DA CONSUNTIVO 2010 - DISTRIBUZIONE AVANZO	299,52+	3.00.08.25.	1.08.01.15.00	167
6	2011 U	1.2.1.001.	3.00.04.00. (CRA-ABP) - Provved. n. 4 - Variazioni da consuntivo 2010 - distribuzione avanzo	0,30-	3.00.04.00.	1.08.05.05.02	205
6	2011 U	1.2.1.001.	3.00.05.05. - variazione da consuntivo 2010 - distribuzione avanzo	5.000,00-	3.00.05.05.	1.09.99.06.00	211
6	2011 U	1.2.1.001.	3.00.12.02 VARIAZIONE DA CONSUNTIVO 2010 - DISTRIBUZIONE AVANZO 01/2011	0,26+	3.00.12.02.	1.09.99.10.00	69
6	2011 U	1.2.1.001.	3.00.12.00-VARIAZIONI DA CONSUNTIVO 2010/DISTRIBUZIONE AVANZO	11.070,00-	3.00.12.00.	1.09.99.15.00	58
6	2011 U	1.2.1.001.	3.00.03.00 - CR03 - Variazione da consuntivo 2010 - distribuzione avanzo	4.082,63-	3.00.03.00.	1.10.05.01.00	207
6	2011 U	1.2.1.001.	3.00.12.00-VARIAZIONI DA CONSUNTIVO 2010/DISTRIBUZIONE AVANZO	1.030,00-	3.00.12.00.	1.99.01.17.00	58
6	2011 U	1.2.1.001.	3.00.01.00-variazione da consuntivo 2010-distribuzione avanzo	625,00-	3.00.01.00.	1.99.02.14.01	164
6	2011 U	1.2.1.001.	3.00.11.14. - Variazioni da avanzo consuntivo - primo provvedimento	1.250,00-	3.00.11.14.	1.99.02.14.01	28
6	2011 U	1.2.1.001.	3.00.12.00-VARIAZIONI DA CONSUNTIVO 2010/DISTRIBUZIONE AVANZO	16.250,00-	3.00.12.00.	1.99.02.15.00	58
6	2011 U	1.2.1.001.	3.00.03.08-variazioni molto provvisorie da consuntivo	15.000,00-	3.00.03.08.	1.99.02.15.00	59
6	2011 U	1.2.1.001.	3.00.03.00 - CR03 - Variazione da consuntivo 2010 - distribuzione avanzo	1.416,72-	3.00.03.00.	1.99.05.09.00	207
6	2011 U	1.2.1.001.	3.00.05.05. - variazione da consuntivo 2010 - distribuzione avanzo	5.000,00-	3.00.05.05.	1.99.08.14.00	211
6	2011 U	1.2.1.001.	3.00.13.03 - Variazioni distribuzione avanzo Bilancio Consuntivo anno 2010	5,96-	3.00.13.03.	1.99.08.14.00	224
6	2011 U	1.2.1.001.	3.00.04.00. (CRA-ABP) - Provved. n. 4 - Variazioni da consuntivo 2010 - distribuzione avanzo	2.500,00-	3.00.04.00.	1.99.99.A8.00	205
6	2011 U	1.2.1.001.	3.00.05.05. - variazione da consuntivo 2010 - distribuzione avanzo	8.975,21-	3.00.05.05.	1.99.99.B8.00	211
6	2011 U	1.2.1.001.	3.00.05.05. - variazione da consuntivo 2010 - distribuzione avanzo	4.333,31-	3.00.05.05.	2.01.99.09.00	211
6	2011 U	1.2.1.001.	3.00.12.02 VARIAZIONE DA CONSUNTIVO 2010 - DISTRIBUZIONE AVANZO 01/2011	4.147,00-	3.00.12.02.	2.01.99.09.01	69
6	2011 U	1.2.1.001.	3.00.12.00-VARIAZIONI DA CONSUNTIVO 2010/DISTRIBUZIONE AVANZO	2.172,67+	3.00.12.00.	3.99.99.20.00	58
6	2011 U	1.2.1.001.	3.00.15.21 - Distribuzione avanzo anno 2010	1,52+	3.00.15.21.	3.99.99.36.03	46
6	2011 U	1.2.1.001.	3.00.12.00-VARIAZIONI DA CONSUNTIVO 2010/DISTRIBUZIONE AVANZO	439,84+	3.00.12.00.	3.99.99.99.99	58
6	2011 U	1.2.1.001.	3.00.12.00-VARIAZIONI DA CONSUNTIVO 2010/DISTRIBUZIONE AVANZO	16.728,36+	3.00.12.00.	6.00.00.00.00	58
6	2011 U	1.2.1.001.	3.00.14.00 - variazione da consuntivo 2010 - distribuzione avanzo	0,23+	3.00.14.00.	6.01.02.01.00	140
6	2011 U	1.2.1.001.	3.00.07.27. - VARIAZIONE DA CONSUNTIVO 2010 - DISTRIBUZIONE AVANZO	0,32+	3.00.07.27.	6.01.02.10.00	47
6	2011 U	1.2.1.001.	3.00.05.20. - variazione da consuntivo 2010 - distribuzione avanzo	1.999,17+	3.00.05.20.	6.01.02.14.00	198
6	2011 U	1.2.1.001.	3.00.11.00 - VARIAZIONE DA CONSUNTIVO 2010 - DISTRIBUZIONE AVANZO - PROV. N. 2 -	16.275,00+	3.00.11.00.	6.01.02.16.00	152
6	2011 U	1.2.1.001.	3.00.05.05. - variazione da consuntivo 2010 - distribuzione avanzo	0,15-	3.00.05.05.	6.01.02.16.00	211
6	2011 U	1.2.1.001.	3.00.12.00-VARIAZIONI DA CONSUNTIVO 2010/DISTRIBUZIONE AVANZO	15.000,00-	3.00.12.00.	6.01.02.16.00	58
6	2011 U	1.2.1.001.	3.00.13.00 VARIAZIONI DA CONSUNTIVO 2010 - DISTRIBUZIONE AVANZO	4.487,11+	3.00.13.00.	6.01.02.22.00	5
6	2011 U	1.2.1.001.	3.00.08.00. - VARIAZIONE DA CONSUNTIVO 2010 - DISTRIBUZIONE AVANZO	0,03+	3.00.08.00.	6.01.02.23.00	169
6	2011 U	1.2.1.001.	3.00.14.00 - variazione da consuntivo 2010 - distribuzione avanzo	0,03+	3.00.14.00.	6.01.02.24.00	140

XVI LEGISLATURA – DISEGNI DI LEGGE E RELAZIONI - DOCUMENTI

6	2011	U	1.2.1.001.	3.00.14.12. variazioni stesso UPB 1^ assestamento 5^ provvedimento	14.119,51-	3.00.14.12.	6.01.02.24.00	146
6	2011	U	1.2.1.001.	3.00.07.18 - Variazione da consuntivo 2010 - Distribuzione avanzo	0,54+	3.00.07.18.	6.01.02.24.00	163
6	2011	U	1.2.1.001.	3.00.08.00. - VARIAZIONE DA CONSUNTIVO 2010 - DISTRIBUZIONE AVANZO	292,00-	3.00.08.00.	6.01.02.24.00	169
6	2011	U	1.2.1.001.	3.00.07.27 - VARIAZIONE DA CONSUNTIVO 2010 - DISTRIBUZIONE AVANZO	0,42+	3.00.07.27.	6.01.02.24.00	47
6	2011	U	1.2.1.001.	3.00.12.00.-VARIAZIONI DA CONSUNTIVO 2010/DISTRIBUZIONE AVANZO	1,88+	3.00.12.00.	6.01.02.24.00	58
6	2011	U	1.2.1.001.	3.00.14.00 - variazione da consuntivo 2010 - distribuzione avanzo	1.459,00-	3.00.14.00.	6.01.02.27.00	140
6	2011	U	1.2.1.001.	3.00.14.04 - variazione da consuntivo 2010 - distribuzione avanzo	0,02-	3.00.14.04.	6.01.02.28.00	129
6	2011	U	1.2.1.001.	3.00.06.30. - variazione da consuntivo 2010 - distribuzione avanzo	0,94+	3.00.06.30.	6.01.02.28.00	131
6	2011	U	1.2.1.001.	3.00.09.00. - variazione da consuntivo 2010 - distribuzione avanzo CRA+ACM	0,78+	3.00.09.00.	6.01.02.28.00	132
6	2011	U	1.2.1.001.	3.00.14.00 - variazione da consuntivo 2010 - distribuzione avanzo	1.902,13-	3.00.14.00.	6.01.02.28.00	140
6	2011	U	1.2.1.001.	3.00.11.00 - VARIAZIONE DA CONSUNTIVO 2010 - DISTRIBUZIONE AVANZO - PROV. N. 2 -	1.936,39+	3.00.11.00.	6.01.02.28.00	152
6	2011	U	1.2.1.001.	3.00.14.10-Variazione da consuntivo 2010-distribuzione avanzo	3.806,13+	3.00.14.10.	6.01.02.28.00	154
6	2011	U	1.2.1.001.	3.00.07.18 - Variazione da consuntivo 2010 - Distribuzione avanzo	313,30+	3.00.07.18.	6.01.02.28.00	163
6	2011	U	1.2.1.001.	3.00.05.00. - variazione da consuntivo 2010 - distribuzione avanzo	407,43+	3.00.05.00.	6.01.02.28.00	200
6	2011	U	1.2.1.001.	3.00.11.11 VARIAZIONI DA CONSUNTIVO 2010 - DISTRIBUZIONE AVANZO	1.575,11+	3.00.11.11.	6.01.02.28.00	202
6	2011	U	1.2.1.001.	3.00.04.00. (CRA-ABP) - Provved. n. 4 - Variazioni da consuntivo 2010 - distribuzione avanzo	8.211,15-	3.00.04.00.	6.01.02.28.00	205
6	2011	U	1.2.1.001.	3.00.10.00 - VARIAZIONI DA CONSUNTIVO 2010 - DISTRIBUZIONE AVANZO	1.461,72+	3.00.10.00.	6.01.02.28.00	209
6	2011	U	1.2.1.001.	3.00.05.05. - variazione da consuntivo 2010 - distribuzione avanzo	3.112,67-	3.00.05.05.	6.01.02.28.00	211
6	2011	U	1.2.1.001.	3.00.13.03 - Variazioni distribuzione avanzo Bilancio Consuntivo anno 2010	5.248,42+	3.00.13.03.	6.01.02.28.00	224
6	2011	U	1.2.1.001.	3.00.11.14. - Variazioni da avanzo consuntivo - primo provvedimento	0,39+	3.00.11.14.	6.01.02.28.00	28
6	2011	U	1.2.1.001.	3.00.15.21 - Distribuzione avanzo anno 2010	2.400,00-	3.00.15.21.	6.01.02.28.00	46
6	2011	U	1.2.1.001.	3.00.12.00.-VARIAZIONI DA CONSUNTIVO 2010/DISTRIBUZIONE AVANZO	6.148,73+	3.00.12.00.	6.01.02.28.00	58
6	2011	U	1.2.1.001.	3.00.05.05. - variazione da consuntivo 2010 - distribuzione avanzo	1.334,00-	3.00.05.05.	9.90.90.32.00	211
6	2011	U	1.2.1.001.	3.00.13.03 - Variazioni distribuzione avanzo Bilancio Consuntivo anno 2010	9.388,53+	3.00.13.03.	9.90.90.59.00	224
6	2011	U	1.2.1.001.	3.00.05.20. - variazione da consuntivo 2010 - distribuzione avanzo	2.150,00-	3.00.05.20.	9.90.90.82.00	198
6	2011	U	1.2.1.001.	Borse di studio	39.760,55-			
6	2011	U	1.2.1.002.	3.00.03.08-variazioni molto provvisorie da consuntivo	0,10+	3.00.03.08.	1.01.07.35.00	59
6	2011	U	1.2.1.002.	3.00.09.00. - variazione da consuntivo 2010 - distribuzione avanzo CRA-ACM	10.765,00-	3.00.09.00.	1.01.99.08.01	132
6	2011	U	1.2.1.002.	3.00.02.00. -VARIAZIONE DA CONSUNTIVO 2010 - DISTRIBUZIONE AVANZO	2.757,84-	3.00.02.00.	1.02.01.06.00	220
6	2011	U	1.2.1.002.	3.00.09.00. - variazione da consuntivo 2010 - distribuzione avanzo CRA-ACM	10.756,00-	3.00.09.00.	1.03.99.39.01	132
6	2011	U	1.2.1.002.	3.00.04.00. (CRA-ABP) - Provved. n. 4 - Variazioni da consuntivo 2010 - distribuzione avanzo	0,17-	3.00.04.00.	1.04.05.02.00	205
6	2011	U	1.2.1.002.	3.00.13.03 - Variazioni distribuzione avanzo Bilancio Consuntivo anno 2010	2.504,96-	3.00.13.03.	1.04.07.01.00	224
6	2011	U	1.2.1.002.	3.00.05.20. - variazione da consuntivo 2010 - distribuzione avanzo	16.138,00+	3.00.05.20.	1.05.07.20.00	198
6	2011	U	1.2.1.002.	3.00.12.00.-VARIAZIONI DA CONSUNTIVO 2010/DISTRIBUZIONE AVANZO	1.796,08+	3.00.12.00.	1.05.08.04.00	58
6	2011	U	1.2.1.002.	3.00.10.00 - VARIAZIONI DA CONSUNTIVO 2010 - DISTRIBUZIONE AVANZO	51,70-	3.00.10.00.	1.06.07.05.00	209
6	2011	U	1.2.1.002.	3.00.13.00 VARIAZIONI DA CONSUNTIVO 2010	15.118,00-	3.00.13.00.	1.07.02.15.01	5
6	2011	U	1.2.1.002.	3.00.01.00-variazione da consuntivo 2010-distribuzione avanzo	672,40+	3.00.01.00.	1.07.02.16.00	164
6	2011	U	1.2.1.002.	3.00.14.00 - variazione da consuntivo 2010 - distribuzione avanzo	0,32-	3.00.14.00.	1.07.02.17.00	140
6	2011	U	1.2.1.002.	3.00.14.00 - variazione da consuntivo 2010 - distribuzione avanzo	1,38+	3.00.14.00.	1.07.99.31.00	140
6	2011	U	1.2.1.002.	3.00.15.00 - Distribuzione avanzo anno 2010	16.233,00-	3.00.15.00.	1.08.01.16.00	37
6	2011	U	1.2.1.002.	3.00.11.23.00 PLF - VARIAZIONI DA CONSUNTIVO 2010 DISTRIBUZIONE AVANZO	0,53+	3.00.11.23.	1.08.09.05.00	171
6	2011	U	1.2.1.002.	3.00.08.25. - VARIAZIONE DA CONSUNTIVO 2010 - DISTRIBUZIONE AVANZO	12.101,63-	3.00.08.25.	1.08.09.07.00	167
6	2011	U	1.2.1.002.	3.00.05.05. - variazione da consuntivo 2010 - distribuzione avanzo	10.758,46-	3.00.05.05.	1.09.04.00.00	211
6	2011	U	1.2.1.002.	3.00.02.00. -VARIAZIONE DA CONSUNTIVO 2010 - DISTRIBUZIONE AVANZO	0,77+	3.00.02.00.	1.09.99.05.00	220
6	2011	U	1.2.1.002.	3.00.02.00. -VARIAZIONE DA CONSUNTIVO 2010 - DISTRIBUZIONE AVANZO	0,02+	3.00.02.00.	1.09.99.08.00	220
6	2011	U	1.2.1.002.	3.00.12.00.-VARIAZIONI DA CONSUNTIVO 2010/DISTRIBUZIONE AVANZO	0,78+	3.00.12.00.	1.09.99.09.00	58
6	2011	U	1.2.1.002.	3.00.02.00. -VARIAZIONE DA CONSUNTIVO 2010 - DISTRIBUZIONE AVANZO	0,11+	3.00.02.00.	1.10.01.02.00	220

XVI LEGISLATURA – DISEGNI DI LEGGE E RELAZIONI - DOCUMENTI

6	2011	U	1.2.1.002.	3.00.02.00. -VARIAZIONE DA CONSUNTIVO 2010 - DISTRIBUZIONE AVANZO	2,79+	3.00.02.00.	1.10.04.03.00	220
6	2011	U	1.2.1.002.	3.00.02.00. -VARIAZIONE DA CONSUNTIVO 2010 - DISTRIBUZIONE AVANZO	7,28+	3.00.02.00.	1.10.04.05.00	220
6	2011	U	1.2.1.002.	3.00.05.05. -variazioni da consuntivo 2010 - distribuzione avanzo	0,62+	3.00.05.05.	1.10.04.06.00	211
6	2011	U	1.2.1.002.	3.00.03.08-variazioni molto provvisorie da consuntivo	0,12+	3.00.03.08.	1.10.04.07.00	59
6	2011	U	1.2.1.002.	3.00.14.04 - variazione da consuntivo 2010 - distribuzione avanzo	0,04-	3.00.14.04.	1.10.05.01.00	129
6	2011	U	1.2.1.002.	3.00.03.00 - CR03 - Variazione da consuntivo 2010 - distribuzione avanzo	4.667,72-	3.00.03.00.	1.10.05.01.00	207
6	2011	U	1.2.1.002.	3.00.02.00. -VARIAZIONE DA CONSUNTIVO 2010 - DISTRIBUZIONE AVANZO	0,96+	3.00.02.00.	1.10.07.19.00	220
6	2011	U	1.2.1.002.	3.00.09.00. - variazione da consuntivo 2010 - distribuzione avanzo CRA-ACM	5.380,00-	3.00.09.00.	1.10.99.15.00	132
6	2011	U	1.2.1.002.	3.00.11.00 - VARIAZIONE DA CONSUNTIVO 2010 - DISTRIBUZIONE AVANZO - PROV. N. 2 -	0,26-	3.00.11.00.	1.99.01.10.00	152
6	2011	U	1.2.1.002.	3.00.01.00-variazione da consuntivo 2010-distribuzione avanzo	1.600,00+	3.00.01.00.	1.99.01.10.00	164
6	2011	U	1.2.1.002.	3.00.02.00. -VARIAZIONE DA CONSUNTIVO 2010 - DISTRIBUZIONE AVANZO	124,11+	3.00.02.00.	1.99.01.10.00	220
6	2011	U	1.2.1.002.	3.00.13.00 VARIAZIONI DA CONSUNTIVO 2010	1.412,00-	3.00.13.00.	1.99.01.10.00	5
6	2011	U	1.2.1.002.	3.00.06.30. - variazione da consuntivo 2010 - distribuzione avanzo	1.510,88-	3.00.06.30.	1.99.01.10.01	131
6	2011	U	1.2.1.002.	3.00.14.00 - variazione da consuntivo 2010 - distribuzione avanzo	0,98+	3.00.14.00.	1.99.01.10.01	140
6	2011	U	1.2.1.002.	3.00.14.12. variazioni stesso UPB 1 ^a assestamento 5 ^a provvedimento	16.140,00-	3.00.14.12.	1.99.02.06.01	146
6	2011	U	1.2.1.002.	3.00.01.00-variazione da consuntivo 2010-distribuzione avanzo	8.300,00+	3.00.01.00.	1.99.02.06.01	164
6	2011	U	1.2.1.002.	3.00.03.00 - CR03 - Variazione da consuntivo 2010 - distribuzione avanzo	4.034,52-	3.00.03.00.	1.99.02.14.01	207
6	2011	U	1.2.1.002.	3.00.11.23.00 PLF - VARIAZIONI DA CONSUNTIVO 2010 DISTRIBUZIONE AVANZO	7.896,53+	3.00.11.23.	1.99.04.08.00	171
6	2011	U	1.2.1.002.	3.00.13.03 - Variazioni distribuzione avanzo Bilancio Consuntivo anno 2010	1,08-	3.00.13.03.	1.99.04.08.00	224
6	2011	U	1.2.1.002.	3.00.03.00 - CR03 - Variazione da consuntivo 2010 - distribuzione avanzo	3.965,96-	3.00.03.00.	1.99.05.09.00	207
6	2011	U	1.2.1.002.	3.00.12.00-VARIAZIONI DA CONSUNTIVO 2010/DISTRIBUZIONE AVANZO	1,00+	3.00.12.00.	1.99.05.09.00	58
6	2011	U	1.2.1.002.	3.00.04.00. (CRA-ABP) - Provved. n. 4 - Variazioni da consuntivo 2010 - distribuzione avanzo	1,40+	3.00.04.00.	1.99.08.14.00	205
6	2011	U	1.2.1.002.	U01-VARIAZIONE DA CONSUNTIVO 2010 - DISTRIBUZIONE AVANZO	0,33-	3.00.02.01.	1.99.08.14.00	208
6	2011	U	1.2.1.002.	3.00.05.05. - variazione da consuntivo 2010 - distribuzione avanzo	5.380,00-	3.00.05.05.	1.99.08.14.00	211
6	2011	U	1.2.1.002.	3.00.05.20. - variazione da consuntivo 2010 - distribuzione avanzo	2.689,66-	3.00.05.20.	1.99.08.16.00	198
6	2011	U	1.2.1.002.	3.00.05.05. - variazione da consuntivo 2010 - distribuzione avanzo	11.552,27-	3.00.05.05.	1.99.99.11.01	211
6	2011	U	1.2.1.002.	3.00.04.00. (CRA-ABP) - Provved. n. 4 - Variazioni da consuntivo 2010 - distribuzione avanzo	1,00-	3.00.04.00.	1.99.99.A8.00	205
6	2011	U	1.2.1.002.	3.00.04.00. (CRA-ABP) - Provved. n. 4 - Variazioni da consuntivo 2010 - distribuzione avanzo	1,66-	3.00.04.00.	1.99.99.B6.00	205
6	2011	U	1.2.1.002.	3.00.10.00 - VARIAZIONI DA CONSUNTIVO 2010 - DISTRIBUZIONE AVANZO	1.142,27+	3.00.10.00.	1.99.99.B9.00	209
6	2011	U	1.2.1.002.	U01-VARIAZIONE DA CONSUNTIVO 2010 - DISTRIBUZIONE AVANZO	0,04+	3.00.02.01.	2.01.99.09.00	208
6	2011	U	1.2.1.002.	3.00.02.00. -VARIAZIONE DA CONSUNTIVO 2010 - DISTRIBUZIONE AVANZO	0,68-	3.00.02.00.	2.01.99.09.00	220
6	2011	U	1.2.1.002.	3.00.02.00. -VARIAZIONE DA CONSUNTIVO 2010 - DISTRIBUZIONE AVANZO	0,70-	3.00.02.00.	2.02.99.08.00	220
6	2011	U	1.2.1.002.	3.00.03.00 - CR03 - Variazione da consuntivo 2010 - distribuzione avanzo	63,26+	3.00.03.00.	2.99.99.10.00	207
6	2011	U	1.2.1.002.	3.00.06.19. - variazioni da consuntivo 2010 - distribuzione avanzo	48.500,00-	3.00.06.19.	3.01.99.06.00	136
6	2011	U	1.2.1.002.	3.00.13.00 VARIAZIONI DA CONSUNTIVO 2010	11.840,00-	3.00.13.00.	3.03.99.11.01	5
6	2011	U	1.2.1.002.	3.00.02.00. -VARIAZIONE DA CONSUNTIVO 2010 - DISTRIBUZIONE AVANZO	2,00+	3.00.02.00.	3.04.99.33.00	220
6	2011	U	1.2.1.002.	3.00.04.00. (CRA-ABP) - Provved. n. 4 - Variazioni da consuntivo 2010 - distribuzione avanzo	0,30-	3.00.04.00.	3.99.00.09.01	205
6	2011	U	1.2.1.002.	3.00.11.00 - VARIAZIONE DA CONSUNTIVO 2010 - DISTRIBUZIONE AVANZO - PROV. N. 2 -	5.500,00-	3.00.11.00.	3.99.99.04.00	152
6	2011	U	1.2.1.002.	3.00.12.00-VARIAZIONI DA CONSUNTIVO 2010/DISTRIBUZIONE AVANZO	289,07-	3.00.12.00.	3.99.99.20.00	58
6	2011	U	1.2.1.002.	3.00.03.00 - CR03 - Variazione da consuntivo 2010 - distribuzione avanzo	0,04-	3.00.03.00.	3.99.99.99.99	207
6	2011	U	1.2.1.002.	3.00.12.00-VARIAZIONI DA CONSUNTIVO 2010/DISTRIBUZIONE AVANZO	0,68+	3.00.12.00.	3.99.99.99.99	58
6	2011	U	1.2.1.002.	3.00.11.00 - VARIAZIONE DA CONSUNTIVO 2010 - DISTRIBUZIONE AVANZO - PROV. N. 2 -	0,55+	3.00.11.00.	6.00.00.00.00	152
6	2011	U	1.2.1.002.	3.00.11.23.00 PLF - VARIAZIONI DA CONSUNTIVO 2010 DISTRIBUZIONE AVANZO	0,34+	3.00.11.23.	6.01.02.11.00	171
6	2011	U	1.2.1.002.	3.00.14.00 - variazione da consuntivo 2010 - distribuzione avanzo	1.336,11+	3.00.14.00.	6.01.02.14.00	140
6	2011	U	1.2.1.002.	3.00.11.00 - VARIAZIONE DA CONSUNTIVO 2010 - DISTRIBUZIONE AVANZO - PROV. N. 2 -	0,11+	3.00.11.00.	6.01.02.14.00	152
6	2011	U	1.2.1.002.	3.00.14.10-Variazione da consuntivo 2010-distribuzione avanzo	468,64+	3.00.14.10.	6.01.02.14.00	154
6	2011	U	1.2.1.002.	3.00.04.00. (CRA-ABP) - Provved. n. 4 - Variazioni da consuntivo 2010 - distribuzione avanzo	0,02+	3.00.04.00.	6.01.02.14.00	205

XVI LEGISLATURA – DISEGNI DI LEGGE E RELAZIONI - DOCUMENTI

6	2011 U	1.2.1.002.	3.00.14.04 - variazione da consuntivo 2010 - distribuzione avanzo	0,60-	3.00.14.04.	6.01.02.16.00	129
6	2011 U	1.2.1.002.	3.00.14.00 - variazione da consuntivo 2010 - distribuzione avanzo	8,07-	3.00.14.00.	6.01.02.16.00	140
6	2011 U	1.2.1.002.	3.00.14.12 - Variazioni da consuntivo 2010 - distribuzione avanzo	0,24+	3.00.14.12.	6.01.02.16.00	146
6	2011 U	1.2.1.002.	3.00.11.00 - VARIAZIONE DA CONSUNTIVO 2010 - DISTRIBUZIONE AVANZO - PROV. N. 2 -	0,40+	3.00.11.00.	6.01.02.16.00	152
6	2011 U	1.2.1.002.	3.00.08.00. - VARIAZIONE DA CONSUNTIVO 2010 - DISTRIBUZIONE AVANZO	4.360,00-	3.00.08.00.	6.01.02.16.00	169
6	2011 U	1.2.1.002.	3.00.11.23.00 PLF - VARIAZIONI DA CONSUNTIVO 2010 DISTRIBUZIONE AVANZO	0,55+	3.00.11.23.	6.01.02.16.00	171
6	2011 U	1.2.1.002.	3.00.10.00 - VARIAZIONI DA CONSUNTIVO 2010 - DISTRIBUZIONE AVANZO	0,16+	3.00.10.00.	6.01.02.16.00	209
6	2011 U	1.2.1.002.	3.00.05.05. - variazione da consuntivo 2010 - distribuzione avanzo	2.794,41-	3.00.05.05.	6.01.02.16.00	211
6	2011 U	1.2.1.002.	3.00.13.03 - Variazioni distribuzione avanzo Bilancio Consuntivo anno 2010	1.345,05+	3.00.13.03.	6.01.02.16.00	224
6	2011 U	1.2.1.002.	3.00.13.00 VARIAZIONI DA CONSUNTIVO 2010	93,00+	3.00.13.00.	6.01.02.16.00	5
6	2011 U	1.2.1.002.	3.00.11.14. - Variazioni da avanzo consuntivo - primo provvedimento	0,23-	3.00.11.14.	6.01.02.16.00	28
6	2011 U	1.2.1.002.	3.00.12.00-VARIAZIONI DA CONSUNTIVO 2010/DISTRIBUZIONE AVANZO	90,14+	3.00.12.00.	6.01.02.16.00	58
6	2011 U	1.2.1.002.	3.00.03.08-variazioni molto provvisorie da consuntivo	0,14+	3.00.03.08.	6.01.02.16.00	59
6	2011 U	1.2.1.002.	3.00.12.02 VARIAZIONE DA CONSUNTIVO 2010 - DISTRIBUZIONE AVANZO 01/2011	0,06+	3.00.12.02.	6.01.02.16.00	69
6	2011 U	1.2.1.002.	3.00.11.00 - VARIAZIONE DA CONSUNTIVO 2010 - DISTRIBUZIONE AVANZO - PROV. N. 2 -	0,33+	3.00.11.00.	6.01.02.23.00	152
6	2011 U	1.2.1.002.	3.00.08.00. - VARIAZIONE DA CONSUNTIVO 2010 - DISTRIBUZIONE AVANZO	24,19+	3.00.08.00.	6.01.02.23.00	169
6	2011 U	1.2.1.002.	3.00.12.02 VARIAZIONE DA CONSUNTIVO 2010 - DISTRIBUZIONE AVANZO 01/2011	0,36-	3.00.12.02.	6.01.02.23.00	69
6	2011 U	1.2.1.002.	3.00.14.04 - variazione da consuntivo 2010 - distribuzione avanzo	0,25+	3.00.14.04.	6.01.02.24.00	129
6	2011 U	1.2.1.002.	3.00.06.30. - variazione da consuntivo 2010 - distribuzione avanzo	0,05+	3.00.06.30.	6.01.02.24.00	131
6	2011 U	1.2.1.002.	3.00.09.00. - variazione da consuntivo 2010 - distribuzione avanzo CRA-ACM	5.917,70+	3.00.09.00.	6.01.02.24.00	132
6	2011 U	1.2.1.002.	3.00.06.19. - variazioni da consuntivo 2010 - distribuzione avanzo	0,13+	3.00.06.19.	6.01.02.24.00	136
6	2011 U	1.2.1.002.	3.00.14.00 - variazione da consuntivo 2010 - distribuzione avanzo	1.560,61+	3.00.14.00.	6.01.02.24.00	140
6	2011 U	1.2.1.002.	3.00.14.12. variazioni stesso UPB 1^ assestamento 5^ provvedimento	14.120,79+	3.00.14.12.	6.01.02.24.00	146
6	2011 U	1.2.1.002.	3.00.11.00 - VARIAZIONE DA CONSUNTIVO 2010 - DISTRIBUZIONE AVANZO - PROV. N. 2 -	0,25+	3.00.11.00.	6.01.02.24.00	152
6	2011 U	1.2.1.002.	3.00.14.09 - Variazione da Consuntivo 2010 - Distribuzione avanzo	0,48+	3.00.14.09.	6.01.02.24.00	157
6	2011 U	1.2.1.002.	3.00.07.00.-Variazione da consuntivo 2010-Distribuzione avanzo	230,58-	3.00.07.00.	6.01.02.24.00	159
6	2011 U	1.2.1.002.	3.00.08.00. - VARIAZIONE DA CONSUNTIVO 2010 - DISTRIBUZIONE AVANZO	1,39+	3.00.08.00.	6.01.02.24.00	169
6	2011 U	1.2.1.002.	3.00.05.20. - variazione da consuntivo 2010 - distribuzione avanzo	4.344,23-	3.00.05.20.	6.01.02.24.00	198
6	2011 U	1.2.1.002.	3.00.04.00. (CRA-ABP) - Provved. n. 4 - Variazioni da consuntivo 2010 - distribuzione avanzo	5.379,80+	3.00.04.00.	6.01.02.24.00	205
6	2011 U	1.2.1.002.	3.00.03.00 - CR03 - Variazione da consuntivo 2010 - distribuzione avanzo	959,39-	3.00.03.00.	6.01.02.24.00	207
6	2011 U	1.2.1.002.	U01-VARIAZIONE DA CONSUNTIVO 2010 - DISTRIBUZIONE AVANZO	32.275,92-	3.00.02.01.	6.01.02.24.00	208
6	2011 U	1.2.1.002.	3.00.05.05. - variazione da consuntivo 2010 - distribuzione avanzo	3.310,34-	3.00.05.05.	6.01.02.24.00	211
6	2011 U	1.2.1.002.	3.00.10.24 - VARIAZIONI DA CONSUNTIVO 2010 - DISTRIBUZIONE AVANZO	2.690,57+	3.00.10.24.	6.01.02.24.00	214
6	2011 U	1.2.1.002.	3.00.02.00. - VARIAZIONE DA CONSUNTIVO 2010 - DISTRIBUZIONE AVANZO	433,21+	3.00.02.00.	6.01.02.24.00	220
6	2011 U	1.2.1.002.	3.00.13.03 - Variazioni distribuzione avanzo Bilancio Consuntivo anno 2010	3.048,25+	3.00.13.03.	6.01.02.24.00	224
6	2011 U	1.2.1.002.	3.00.11.14. - Variazioni da avanzo consuntivo - primo provvedimento	0,38-	3.00.11.14.	6.01.02.24.00	28
6	2011 U	1.2.1.002.	3.00.12.02 VARIAZIONE DA CONSUNTIVO 2010 - DISTRIBUZIONE AVANZO 01/2011	0,37+	3.00.12.02.	6.01.02.24.00	69
6	2011 U	1.2.1.002.	3.00.04.15. (CRA-VIV) - Provved. n. 1 - Variazioni da consuntivo 2010 - distribuzione avanzo	690,91-	3.00.04.15.	6.01.02.26.02	206
6	2011 U	1.2.1.002.	3.00.01.00-variazione da consuntivo 2010-distribuzione avanzo	4.034,53-	3.00.01.00.	6.01.02.26.02	164
6	2011 U	1.2.1.002.	3.00.10.00 - VARIAZIONI DA CONSUNTIVO 2010 - DISTRIBUZIONE AVANZO	1,74+	3.00.10.00.	6.01.02.26.02	209
6	2011 U	1.2.1.002.	3.00.14.04 - variazione da consuntivo 2010 - distribuzione avanzo	0,43+	3.00.14.04.	6.01.02.27.00	129
6	2011 U	1.2.1.002.	3.00.09.00. - variazione da consuntivo 2010 - distribuzione avanzo CRA-ACM	0,27+	3.00.09.00.	6.01.02.27.00	132
6	2011 U	1.2.1.002.	3.00.06.19. - variazioni da consuntivo 2010 - distribuzione avanzo	0,04+	3.00.06.19.	6.01.02.27.00	136
6	2011 U	1.2.1.002.	3.00.14.00 - variazione da consuntivo 2010 - distribuzione avanzo	0,28+	3.00.14.00.	6.01.02.27.00	140
6	2011 U	1.2.1.002.	3.00.07.17. prov. 4 distribuzione avanzo -	37.655,36+	3.00.07.17.	6.01.02.27.00	148
6	2011 U	1.2.1.002.	3.00.11.00 - VARIAZIONE DA CONSUNTIVO 2010 - DISTRIBUZIONE AVANZO - PROV. N. 2 -	0,74+	3.00.11.00.	6.01.02.27.00	152
6	2011 U	1.2.1.002.	3.00.01.00-variazione da consuntivo 2010-distribuzione avanzo	0,21+	3.00.01.00.	6.01.02.27.00	164

XVI LEGISLATURA – DISEGNI DI LEGGE E RELAZIONI - DOCUMENTI

6	2011 U	1.2.1.002.	3.00.08.00. - VARIAZIONE DA CONSUNTIVO 2010 - DISTRIBUZIONE AVANZO	0,03+	3.00.08.00.	6.01.02.27.00	169
6	2011 U	1.2.1.002.	3.00.11.23.00 PLF - VARIAZIONI DA CONSUNTIVO 2010 DISTRIBUZIONE AVANZO	5.378,49-	3.00.11.23.	6.01.02.27.00	171
6	2011 U	1.2.1.002.	3.00.05.00. - variazione da consuntivo 2010 - distribuzione avanzo	0,21+	3.00.05.00.	6.01.02.27.00	200
6	2011 U	1.2.1.002.	3.00.04.00. (CRA-ABP) - Provved. n. 4 - Variazioni da consuntivo 2010 - distribuzione avanzo	1.345,52+	3.00.04.00.	6.01.02.27.00	205
6	2011 U	1.2.1.002.	3.00.04.15. (CRA-VIV) - Provved. n. 1 - Variazioni da consuntivo 2010 - distribuzione avanzo	0,59+	3.00.04.15.	6.01.02.27.00	206
6	2011 U	1.2.1.002.	3.00.03.00 - CR03 - Variazione da consuntivo 2010 - distribuzione avanzo	0,72-	3.00.03.00.	6.01.02.27.00	207
6	2011 U	1.2.1.002.	3.00.05.05. - variazione da consuntivo 2010 - distribuzione avanzo	5.103,28-	3.00.05.05.	6.01.02.27.00	211
6	2011 U	1.2.1.002.	3.00.02.00. - VARIAZIONE DA CONSUNTIVO 2010 - DISTRIBUZIONE AVANZO	0,19+	3.00.02.00.	6.01.02.27.00	220
6	2011 U	1.2.1.002.	3.00.13.03 - Variazioni distribuzione avanzo Bilancio Consuntivo anno 2010	1.613,54-	3.00.13.03.	6.01.02.27.00	224
6	2011 U	1.2.1.002.	3.00.13.00 VARIAZIONI DA CONSUNTIVO 2010	4.152,09+	3.00.13.00.	6.01.02.27.00	5
6	2011 U	1.2.1.002.	3.00.11.14. - Variazioni da avanzo consuntivo - primo provvedimento	0,55+	3.00.11.14.	6.01.02.27.00	28
6	2011 U	1.2.1.002.	3.00.15.00 - Distribuzione avanzo anno 2010	0,47-	3.00.15.00.	6.01.02.27.00	37
6	2011 U	1.2.1.002.	3.00.15.21 - Distribuzione avanzo anno 2010	0,79-	3.00.15.21.	6.01.02.27.00	46
6	2011 U	1.2.1.002.	3.00.12.00-VARIAZIONI DA CONSUNTIVO 2010/DISTRIBUZIONE AVANZO	0,38+	3.00.12.00.	6.01.02.27.00	58
6	2011 U	1.2.1.002.	3.00.03.08-variazioni molto provvisorie da consuntivo	0,36+	3.00.03.08.	6.01.02.27.00	59
6	2011 U	1.2.1.002.	3.00.12.02 VARIAZIONE DA CONSUNTIVO 2010 - DISTRIBUZIONE AVANZO 01/2011	0,38+	3.00.12.02.	6.01.02.27.00	69
6	2011 U	1.2.1.002.	3.00.12.00-VARIAZIONI DA CONSUNTIVO 2010/DISTRIBUZIONE AVANZO	1.345,00-	3.00.12.00.	9.99.99.01.00	58
			Assegni di ricerca	152.940,03-			
6	2011 U	1.2.1.003.	3.00.14.09 - Variazione da Consuntivo 2010 - Distribuzione avanzo	7.300,00-	3.00.14.09.	3.01.99.10.01	157
6	2011 U	1.2.1.003.	3.00.10.00 - VARIAZIONI DA CONSUNTIVO 2010 - DISTRIBUZIONE AVANZO	7.987,91+	3.00.10.00.	6.00.00.00.00	209
6	2011 U	1.2.1.003.	3.00.14.12. variazioni stesso UPB 1° assestamento 5° provvedimento	117,17-	3.00.14.12.	6.01.02.29.00	146
6	2011 U	1.2.1.003.	3.00.14.09 - Variazione da Consuntivo 2010 - Distribuzione avanzo	37.686,00-	3.00.14.09.	6.01.02.29.00	157
6	2011 U	1.2.1.003.	3.00.14.09 - Variazione da Consuntivo 2010 - Distribuzione avanzo	18.843,00-	3.00.14.09.	6.01.02.29.00	157
6	2011 U	1.2.1.003.	3.00.08.00. - VARIAZIONE DA CONSUNTIVO 2010 - DISTRIBUZIONE AVANZO	5,73+	3.00.08.00.	6.01.02.29.00	169
6	2011 U	1.2.1.003.	3.00.04.15. (CRA-VIV) - Provved. n. 1 - Variazioni da consuntivo 2010 - distribuzione avanzo	0,27-	3.00.04.15.	6.01.02.29.00	206
6	2011 U	1.2.1.003.	3.00.04.15. (CRA-VIV) - Provved. n. 1 - Variazioni da consuntivo 2010 - distribuzione avanzo	37.685,73-	3.00.04.15.	6.01.02.29.00	206
6	2011 U	1.2.1.003.	3.00.12.00-VARIAZIONI DA CONSUNTIVO 2010/DISTRIBUZIONE AVANZO	0,46+	3.00.12.00.	6.01.02.29.00	58
6	2011 U	1.2.1.003.	3.00.03.08-variazioni molto provvisorie da consuntivo	5.908,12-	3.00.03.08.	6.01.02.29.00	59
6	2011 U	1.2.1.003.	3.00.06.13. - VARIAZIONE DA CONSUNTIVO 2010 - DISTRIBUZIONE AVANZO	7.219,35+	3.00.06.13.	6.01.02.29.01	125
6	2011 U	1.2.1.003.	3.00.14.00 - variazione da consuntivo 2010 - distribuzione avanzo	15.918,10-	3.00.14.00.	6.01.02.29.01	140
6	2011 U	1.2.1.003.	3.00.11.00 - VARIAZIONE DA CONSUNTIVO 2010 - DISTRIBUZIONE AVANZO - PROV. N. 2 -	0,35+	3.00.11.00.	6.01.02.29.01	152
6	2011 U	1.2.1.003.	3.00.03.00 - CR03 - Variazione da consuntivo 2010 - distribuzione avanzo	0,35+	3.00.03.00.	6.01.02.29.01	207
6	2011 U	1.2.1.003.	3.00.02.00. -VARIAZIONE DA CONSUNTIVO 2010 - DISTRIBUZIONE AVANZO	47.755,35+	3.00.02.00.	6.01.02.29.01	220
6	2011 U	1.2.1.003.	3.00.13.03 - Variazioni distribuzione avanzo Bilancio Consuntivo anno 2010	0,35+	3.00.13.03.	6.01.02.29.01	224
6	2011 U	1.2.1.003.	3.00.13.00 VARIAZIONI DA CONSUNTIVO 2010	0,35+	3.00.13.00.	6.01.02.29.01	5
6	2011 U	1.2.1.003.	3.00.12.02 VARIAZIONE DA CONSUNTIVO 2010 - DISTRIBUZIONE AVANZO 01/2011	0,35+	3.00.12.02.	6.01.02.29.01	69
			Dottorati di ricerca	60.487,84-			
6	2011 U	1.2.1.004.	3.00.14.09 - Variazione da Consuntivo 2010 - Distribuzione avanzo	50.479,00+	3.00.14.09.	1.01.02.23.00	157
6	2011 U	1.2.1.004.	3.00.09.00. - variazione da consuntivo 2010 - distribuzione avanzo CRA-ACM	4.000,00-	3.00.09.00.	1.01.99.08.01	132
6	2011 U	1.2.1.004.	3.00.05.20. - variazione da consuntivo 2010 - distribuzione avanzo	21.975,00+	3.00.05.20.	1.03.07.05.00	198
6	2011 U	1.2.1.004.	3.00.09.00. - variazione da consuntivo 2010 - distribuzione avanzo CRA-ACM	15.000,00-	3.00.09.00.	1.03.99.39.01	132
6	2011 U	1.2.1.004.	3.00.03.00 - CR03 - Variazione da consuntivo 2010 - distribuzione avanzo	0,60+	3.00.03.00.	1.04.04.04.00	207
6	2011 U	1.2.1.004.	3.00.13.03 - Variazioni distribuzione avanzo Bilancio Consuntivo anno 2010	10.000,00-	3.00.13.03.	1.04.07.01.00	224
6	2011 U	1.2.1.004.	3.00.13.00 VARIAZIONI DA CONSUNTIVO 2010	22,61-	3.00.13.00.	1.07.01.12.00	5
6	2011 U	1.2.1.004.	3.00.12.02 VARIAZIONE DA CONSUNTIVO 2010 - DISTRIBUZIONE AVANZO 01/2011	30.600,00-	3.00.12.02.	1.08.09.14.00	69
6	2011 U	1.2.1.004.	3.00.13.03 - Variazioni distribuzione avanzo Bilancio Consuntivo anno 2010	13.080,00-	3.00.13.03.	1.09.07.01.00	224
6	2011 U	1.2.1.004.	3.00.02.00. -VARIAZIONE DA CONSUNTIVO 2010 - DISTRIBUZIONE AVANZO	1.756,48-	3.00.02.00.	1.09.99.15.00	220

XVI LEGISLATURA – DISEGNI DI LEGGE E RELAZIONI - DOCUMENTI

6	2011 U	1.2.1.004.	U01-VARIAZIONE DA CONSUNTIVO 2010 - DISTRIBUZIONE AVANZO	48.000,00-	3.00.02.01.	1.99.08.14.00	208
6	2011 U	1.2.1.004.	3.00.12.00-VARIAZIONI DA CONSUNTIVO 2010/DISTRIBUZIONE AVANZO	390,00-	3.00.12.00.	1.99.99.A1.01	58
6	2011 U	1.2.1.004.	VARIAZIONI 3.00.13.29. CONSUNTIVO 2010	344,00+	3.00.13.29.	2.01.99.09.01	6
6	2011 U	1.2.1.004.	3.00.13.03 - Variazioni distribuzione avanzo Bilancio Consuntivo anno 2010	1.440,00+	3.00.13.03.	2.01.99.09.01	224
6	2011 U	1.2.1.004.	3.00.12.00-VARIAZIONI DA CONSUNTIVO 2010/DISTRIBUZIONE AVANZO	3.000,00+	3.00.12.00.	2.03.99.09.00	58
6	2011 U	1.2.1.004.	SEDE CRA - Variazioni a consuntivo 2010 - distribuzione avanzo	18.094,00+	3.08.	2.99.99.07.01	282
6	2011 U	1.2.1.004.	SEDE CRA - Variazioni a consuntivo 2010 - distribuzione avanzo	8.198,80+	3.08.	2.99.99.08.01	282
6	2011 U	1.2.1.004.	SEDE CRA - Variazioni a consuntivo 2010 - distribuzione avanzo	69.000,00-	3.08.	2.99.99.16.00	282
6	2011 U	1.2.1.004.	3.00.12.00-VARIAZIONI DA CONSUNTIVO 2010/DISTRIBUZIONE AVANZO	3.680,00-	3.00.12.00.	3.99.99.99.99	58
			Collaborazioni e consulenze per la ricerca	94.877,69-			
6	2011 U	1.2.1.005.	3.00.03.08-variazioni molto provvisorie da consuntivo	0,30-	3.00.03.08.	1.01.07.35.00	59
6	2011 U	1.2.1.005.	3.00.09.00. - variazione da consuntivo 2010 - distribuzione avanzo CRA-ACM	1.980,00-	3.00.09.00.	1.01.99.08.01	132
6	2011 U	1.2.1.005.	3.00.13.03 - Variazioni distribuzione avanzo Bilancio Consuntivo anno 2010	287,50-	3.00.13.03.	1.03.99.07.01	224
6	2011 U	1.2.1.005.	3.00.09.00. - variazioni da consuntivo 2010 - distribuzione avanzo CRA-ACM	1.835,00-	3.00.09.00.	1.03.99.39.01	132
6	2011 U	1.2.1.005.	3.00.09.16. - variazione da consuntivo 2010 - distribuzione avanzo	1,98-	3.00.09.16.	1.04.04.02.00	127
6	2011 U	1.2.1.005.	3.00.04.00. (CRA-ABP) - Provved. n. 4 - Variazioni da consuntivo 2010 - distribuzione avanzo	10,41-	3.00.04.00.	1.04.05.02.00	205
6	2011 U	1.2.1.005.	3.00.13.03 - Variazioni distribuzione avanzo Bilancio Consuntivo anno 2010	650,21-	3.00.13.03.	1.04.07.01.00	224
6	2011 U	1.2.1.005.	3.00.05.20. - variazione da consuntivo 2010 - distribuzione avanzo	2.874,18+	3.00.05.20.	1.05.07.20.00	198
6	2011 U	1.2.1.005.	3.00.12.00-VARIAZIONI DA CONSUNTIVO 2010/DISTRIBUZIONE AVANZO	301,45+	3.00.12.00.	1.05.08.04.00	58
6	2011 U	1.2.1.005.	3.00.13.00 VARIAZIONI DA CONSUNTIVO 2010	2.800,00-	3.00.13.00.	1.07.02.15.01	5
6	2011 U	1.2.1.005.	3.00.01.00-variazione da consuntivo 2010-distribuzione avanzo	253,30+	3.00.01.00.	1.07.02.16.00	164
6	2011 U	1.2.1.005.	3.00.14.00 - variazione da consuntivo 2010 - distribuzione avanzo	0,18-	3.00.14.00.	1.07.02.17.00	140
6	2011 U	1.2.1.005.	3.00.14.00 - variazione da consuntivo 2010 - distribuzione avanzo	0,67+	3.00.14.00.	1.07.99.31.00	140
6	2011 U	1.2.1.005.	3.00.15.00 - Distribuzione avanzo anno 2010	3.532,37-	3.00.15.00.	1.08.01.18.00	37
6	2011 U	1.2.1.005.	3.00.11.23.00 PLF - VARIAZIONI DA CONSUNTIVO 2010 DISTRIBUZIONE AVANZO	0,88+	3.00.11.23.	1.08.09.05.00	171
6	2011 U	1.2.1.005.	3.00.08.25. - VARIAZIONE DA CONSUNTIVO 2010 - DISTRIBUZIONE AVANZO	259,73-	3.00.08.25.	1.08.09.07.00	167
6	2011 U	1.2.1.005.	3.00.02.00. -VARIAZIONE DA CONSUNTIVO 2010 - DISTRIBUZIONE AVANZO	3.344,54+	3.00.02.00.	1.08.09.10.00	220
6	2011 U	1.2.1.005.	3.00.05.05. - variazione da consuntivo 2010 - distribuzione avanzo	1.916,39-	3.00.05.05.	1.09.04.00.00	211
6	2011 U	1.2.1.005.	3.00.13.03 - Variazioni distribuzione avanzo Bilancio Consuntivo anno 2010	2.473,37+	3.00.13.03.	1.09.04.00.00	224
6	2011 U	1.2.1.005.	3.00.02.00. -VARIAZIONE DA CONSUNTIVO 2010 - DISTRIBUZIONE AVANZO	0,30+	3.00.02.00.	1.09.99.05.00	220
6	2011 U	1.2.1.005.	3.00.02.00. -VARIAZIONE DA CONSUNTIVO 2010 - DISTRIBUZIONE AVANZO	5.990,64+	3.00.02.00.	1.09.99.08.00	220
6	2011 U	1.2.1.005.	3.00.12.00-VARIAZIONI DA CONSUNTIVO 2010/DISTRIBUZIONE AVANZO	0,41+	3.00.12.00.	1.09.99.09.00	58
6	2011 U	1.2.1.005.	3.00.02.00. -VARIAZIONE DA CONSUNTIVO 2010 - DISTRIBUZIONE AVANZO	0,63+	3.00.02.00.	1.10.01.02.00	220
6	2011 U	1.2.1.005.	3.00.02.00. -VARIAZIONE DA CONSUNTIVO 2010 - DISTRIBUZIONE AVANZO	6,16+	3.00.02.00.	1.10.04.03.00	220
6	2011 U	1.2.1.005.	3.00.13.00 VARIAZIONI DA CONSUNTIVO 2010	318,50-	3.00.13.00.	1.10.04.04.00	5
6	2011 U	1.2.1.005.	3.00.02.00. -VARIAZIONE DA CONSUNTIVO 2010 - DISTRIBUZIONE AVANZO	12,72+	3.00.02.00.	1.10.04.05.00	220
6	2011 U	1.2.1.005.	3.00.05.05. - variazione da consuntivo 2010 - distribuzione avanzo	0,20+	3.00.05.05.	1.10.04.06.00	211
6	2011 U	1.2.1.005.	3.00.03.08-variazioni molto provvisorie da consuntivo	0,07+	3.00.03.08.	1.10.04.07.00	59
6	2011 U	1.2.1.005.	3.00.03.00 - CR03 - Variazione da consuntivo 2010 - distribuzione avanzo	908,36-	3.00.03.00.	1.10.05.01.00	207
6	2011 U	1.2.1.005.	3.00.13.03 - Variazioni distribuzione avanzo Bilancio Consuntivo anno 2010	143,69-	3.00.13.03.	1.10.05.01.00	224
6	2011 U	1.2.1.005.	3.00.02.00. -VARIAZIONI DA CONSUNTIVO 2010 - DISTRIBUZIONE AVANZO	30,00+	3.00.02.00.	1.10.07.20.00	220
6	2011 U	1.2.1.005.	3.00.09.00. - variazione da consuntivo 2010 - distribuzione avanzo CRA-ACM	610,00-	3.00.09.00.	1.10.99.15.00	132
6	2011 U	1.2.1.005.	3.00.01.00-variazione da consuntivo 2010-distribuzione avanzo	255,55+	3.00.01.00.	1.99.01.10.00	164
6	2011 U	1.2.1.005.	3.00.05.00. - variazione da consuntivo 2010 - distribuzione avanzo	126,00-	3.00.05.00.	1.99.01.10.00	200
6	2011 U	1.2.1.005.	3.00.02.00. -VARIAZIONE DA CONSUNTIVO 2010 - DISTRIBUZIONE AVANZO	1.005,10+	3.00.02.00.	1.99.01.10.00	220
6	2011 U	1.2.1.005.	3.00.13.00 VARIAZIONI DA CONSUNTIVO 2010	100,00-	3.00.13.00.	1.99.01.10.00	5
6	2011 U	1.2.1.005.	3.00.06.30. - variazione da consuntivo 2010 - distribuzione avanzo	314,85-	3.00.06.30.	1.99.01.10.01	131

XVI LEGISLATURA – DISEGNI DI LEGGE E RELAZIONI - DOCUMENTI

6	2011	U	1.2.1.005.	3.00.14.12. variazioni stesso UPB 1 ^a assestamento 5 ^a provvedimento	2.875,00-	3.00.14.12.	1.99.02.06.01	146
6	2011	U	1.2.1.005.	3.00.01.00-variazione da consuntivo 2010-distribuzione avanzo	1.528,37+	3.00.01.00.	1.99.02.06.01	164
6	2011	U	1.2.1.005.	3.00.03.00 - CR03 - Variazione da consuntivo 2010 - distribuzione avanzo	718,58-	3.00.03.00.	1.99.02.14.01	207
6	2011	U	1.2.1.005.	3.00.12.00-VARIAZIONI DA CONSUNTIVO 2010/DISTRIBUZIONE AVANZO	10,00+	3.00.12.00.	1.99.02.14.01	58
6	2011	U	1.2.1.005.	3.00.12.00-VARIAZIONI DA CONSUNTIVO 2010/DISTRIBUZIONE AVANZO	10,00+	3.00.12.00.	1.99.02.14.01	58
6	2011	U	1.2.1.005.	3.00.11.23.00 PLF - VARIAZIONI DA CONSUNTIVO 2010 DISTRIBUZIONE AVANZO	575,00+	3.00.11.23.	1.99.04.07.00	224
6	2011	U	1.2.1.005.	3.00.03.00 - CR03 - Variazione da consuntivo 2010 - distribuzione avanzo	1.843,88+	3.00.03.00.	1.99.04.08.00	171
6	2011	U	1.2.1.005.	3.00.12.00-VARIAZIONI DA CONSUNTIVO 2010/DISTRIBUZIONE AVANZO	2.956,57-	3.00.12.00.	1.99.05.09.00	207
6	2011	U	1.2.1.005.	3.00.04.00. (CRA-ABP) - Provved. n. 4 - Variazioni da consuntivo 2010 - distribuzione avanzo	473,67+	3.00.04.00.	1.99.05.09.00	58
6	2011	U	1.2.1.005.	U01-VARIAZIONE DA CONSUNTIVO 2010 - DISTRIBUZIONE AVANZO	34,000,00+	3.00.02.01.	1.99.08.14.00	208
6	2011	U	1.2.1.005.	3.00.05.05. - variazione da consuntivo 2010 - distribuzione avanzo	958,00-	3.00.05.05.	1.99.08.14.00	211
6	2011	U	1.2.1.005.	3.00.13.03 - Variazioni distribuzione avanzo Bilancio Consuntivo anno 2010	883,55-	3.00.13.03.	1.99.08.14.00	224
6	2011	U	1.2.1.005.	3.00.05.20. - variazione da consuntivo 2010 - distribuzione avanzo	479,18-	3.00.05.20.	1.99.08.16.00	198
6	2011	U	1.2.1.005.	3.00.05.05. - variazione da consuntivo 2010 - distribuzione avanzo	1.657,73-	3.00.05.05.	1.99.09.11.01	211
6	2011	U	1.2.1.005.	3.00.04.00. (CRA-ABP) - Provved. n. 4 - Variazioni da consuntivo 2010 - distribuzione avanzo	125,00-	3.00.04.00.	1.99.99.A8.00	205
6	2011	U	1.2.1.005.	3.00.04.00. (CRA-ABP) - Provved. n. 4 - Variazioni da consuntivo 2010 - distribuzione avanzo	0,33+	3.00.04.00.	1.99.99.B6.00	205
6	2011	U	1.2.1.005.	3.00.05.20. - variazione da consuntivo 2010 - distribuzione avanzo	479,18-	3.00.05.20.	1.99.99.B8.00	198
6	2011	U	1.2.1.005.	U01-VARIAZIONE DA CONSUNTIVO 2010 - DISTRIBUZIONE AVANZO	0,43+	3.00.02.01.	2.01.99.09.00	208
6	2011	U	1.2.1.005.	3.00.02.00. -VARIAZIONE DA CONSUNTIVO 2010 - DISTRIBUZIONE AVANZO	0,29-	3.00.02.00.	2.01.99.09.00	220
6	2011	U	1.2.1.005.	3.00.02.00. -VARIAZIONE DA CONSUNTIVO 2010 - DISTRIBUZIONE AVANZO	0,04-	3.00.02.00.	2.02.99.08.00	220
6	2011	U	1.2.1.005.	3.00.03.00 - CR03 - Variazione da consuntivo 2010 - distribuzione avanzo	232,81+	3.00.03.00.	2.99.99.10.00	207
6	2011	U	1.2.1.005.	3.00.06.19. - variazioni da consuntivo 2010 - distribuzione avanzo	8.000,00-	3.00.06.19.	3.01.99.06.00	136
6	2011	U	1.2.1.005.	3.00.14.09 - Variazione da Consuntivo 2010 - Distribuzione avanzo	1.325,00-	3.00.14.09.	3.01.99.10.01	157
6	2011	U	1.2.1.005.	3.00.13.00 VARIAZIONI DA CONSUNTIVO 2010	2.126,00-	3.00.13.00.	3.03.99.11.01	5
6	2011	U	1.2.1.005.	3.00.04.00. (CRA-ABP) - Provved. n. 4 - Variazioni da consuntivo 2010 - distribuzione avanzo	5,54-	3.00.04.00.	3.99.00.09.01	205
6	2011	U	1.2.1.005.	3.00.11.00 -VARIAZIONE DA CONSUNTIVO 2010 - DISTRIBUZIONE AVANZO - PROV. N. 2 -	1.618,87-	3.00.11.00.	3.99.99.04.00	152
6	2011	U	1.2.1.005.	3.00.12.00-VARIAZIONI DA CONSUNTIVO 2010/DISTRIBUZIONE AVANZO	8,95+	3.00.12.00.	3.99.99.20.00	58
6	2011	U	1.2.1.005.	3.00.03.00 - CR03 - Variazione da consuntivo 2010 - distribuzione avanzo	83,52+	3.00.03.00.	3.99.99.99.99	207
6	2011	U	1.2.1.005.	3.00.12.00-VARIAZIONI DA CONSUNTIVO 2010/DISTRIBUZIONE AVANZO	0,70+	3.00.12.00.	3.99.99.99.99	58
6	2011	U	1.2.1.005.	3.00.06.30. - variazione da consuntivo 2010 - distribuzione avanzo	0,10+	3.00.06.30.	6.00.00.00.00	131
6	2011	U	1.2.1.005.	3.00.06.19. - variazioni da consuntivo 2010 - distribuzione avanzo	2.025,46-	3.00.06.19.	6.00.00.00.00	136
6	2011	U	1.2.1.005.	3.00.11.00 - VARIAZIONE DA CONSUNTIVO 2010 - DISTRIBUZIONE AVANZO	0,16+	3.00.11.00.	6.00.00.00.00	152
6	2011	U	1.2.1.005.	3.00.07.00.-Variazione da consuntivo 2010-Distribuzione avanzo	2,000,00+	3.00.07.00.	6.00.00.00.00	159
6	2011	U	1.2.1.005.	3.00.06.26. - VARIAZIONI DA CONSUNTIVO 2010 - DISTRIBUZIONE AVANZO	1.156,03+	3.00.06.26.	6.00.00.00.00	183
6	2011	U	1.2.1.005.	3.00.11.23.00 PLF - VARIAZIONI DA CONSUNTIVO 2010 DISTRIBUZIONE AVANZO	0,56-	3.00.11.23.	6.01.02.11.00	171
6	2011	U	1.2.1.005.	3.00.14.10-Variazione da consuntivo 2010-distribuzione avanzo	1.097,91+	3.00.14.10.	6.01.02.14.00	154
6	2011	U	1.2.1.005.	3.00.04.00. (CRA-ABP) - Provved. n. 4 - Variazioni da consuntivo 2010 - distribuzione avanzo	1,65+	3.00.04.00.	6.01.02.14.00	205
6	2011	U	1.2.1.005.	3.00.14.04 - variazione da consuntivo 2010 - distribuzione avanzo	0,83+	3.00.14.04.	6.01.02.16.00	129
6	2011	U	1.2.1.005.	3.00.06.30. - variazione da consuntivo 2010 - distribuzione avanzo	0,57+	3.00.06.30.	6.01.02.16.00	131
6	2011	U	1.2.1.005.	3.00.14.12. Variazioni da consuntivo 2010 - distribuzione avanzo	1,21+	3.00.14.12.	6.01.02.16.00	146
6	2011	U	1.2.1.005.	3.00.01.00-variazione da consuntivo 2010-distribuzione avanzo	12,31+	3.00.01.00.	6.01.02.16.00	164
6	2011	U	1.2.1.005.	3.00.08.00. - VARIAZIONE DA CONSUNTIVO 2010 - DISTRIBUZIONE AVANZO	1,010,00-	3.00.08.00.	6.01.02.16.00	169
6	2011	U	1.2.1.005.	3.00.11.23.00 PLF - VARIAZIONI DA CONSUNTIVO 2010 DISTRIBUZIONE AVANZO	0,31+	3.00.11.23.	6.01.02.16.00	171
6	2011	U	1.2.1.005.	3.00.10.00 - VARIAZIONI DA CONSUNTIVO 2010 - DISTRIBUZIONE AVANZO	0,13+	3.00.10.00.	6.01.02.16.00	209
6	2011	U	1.2.1.005.	3.00.13.03 - Variazioni distribuzione avanzo Bilancio Consuntivo anno 2010	101,60+	3.00.13.03.	6.01.02.16.00	224

XVI LEGISLATURA – DISEGNI DI LEGGE E RELAZIONI - DOCUMENTI

6	2011	U	1.2.1.005.	3.00.13.00	VARIAZIONI DA CONSUNTIVO 2010	497,50+	3.00.13.00.	6.01.02.16.00	5
6	2011	U	1.2.1.005.	3.00.11.14.	- Variazioni da avanzo consuntivo - primo provvedimento	0,38+	3.00.11.14.	6.01.02.16.00	28
6	2011	U	1.2.1.005.	3.00.12.00	-VARIAZIONI DA CONSUNTIVO 2010/DISTRIBUZIONE AVANZO	5,10-	3.00.12.00.	6.01.02.16.00	58
6	2011	U	1.2.1.005.	3.00.03.08	-variazioni molto provvisorie da consuntivo	0,30+	3.00.03.08.	6.01.02.16.00	59
6	2011	U	1.2.1.005.	3.00.12.02	VARIAZIONE DA CONSUNTIVO 2010 - DISTRIBUZIONE AVANZO 01/2011	0,84+	3.00.12.02.	6.01.02.16.00	69
6	2011	U	1.2.1.005.	3.00.08.00.	- VARIAZIONE DA CONSUNTIVO 2010 - DISTRIBUZIONE AVANZO	30,11-	3.00.08.00.	6.01.02.23.00	169
6	2011	U	1.2.1.005.	3.00.09.16.	- variazione da consuntivo 2010 - distribuzione avanzo	0,36+	3.00.09.16.	6.01.02.24.00	127
6	2011	U	1.2.1.005.	3.00.14.04.	- variazione da consuntivo 2010 - distribuzione avanzo	0,21+	3.00.14.04.	6.01.02.24.00	129
6	2011	U	1.2.1.005.	3.00.09.00.	- variazioni da consuntivo 2010 - distribuzione avanzo CRA-ACM	1,057,48+	3.00.09.00.	6.01.02.24.00	132
6	2011	U	1.2.1.005.	3.00.06.19.	- variazioni da consuntivo 2010 - distribuzione avanzo	0,61+	3.00.06.19.	6.01.02.24.00	136
6	2011	U	1.2.1.005.	3.00.14.12.	variazioni stesso UPB 1 ^a assessorato 5 ^a provvedimento	0,72+	3.00.14.12.	6.01.02.24.00	146
6	2011	U	1.2.1.005.	3.00.07.00	-Variazione da consuntivo 2010-Distribuzione avanzo	231,67+	3.00.07.00.	6.01.02.24.00	159
6	2011	U	1.2.1.005.	3.00.06.26.	- VARIAZIONI DA CONSUNTIVO 2010 - DISTRIBUZIONE AVANZO	0,20-	3.00.06.26.	6.01.02.24.00	183
6	2011	U	1.2.1.005.	3.00.05.20.	- variazione da consuntivo 2010 - distribuzioni avanzo	1,198,07-	3.00.05.20.	6.01.02.24.00	198
6	2011	U	1.2.1.005.	3.00.04.00.	(CRA-ABP) - Provved. n. 4 - Variazioni da consuntivo 2010 - distribuzione avanzo	959,75+	3.00.04.00.	6.01.02.24.00	205
6	2011	U	1.2.1.005.	3.00.03.00.	- CR03 - Variazione da consuntivo 2010 - distribuzione avanzo	0,63+	3.00.03.00.	6.01.02.24.00	207
6	2011	U	1.2.1.005.	U01-VARIAZIONE DA CONSUNTIVO 2010 - DISTRIBUZIONE AVANZO	5,750,00-	3.00.02.01.	6.01.02.24.00	208	
6	2011	U	1.2.1.005.	3.00.10.00	- VARIAZIONI DA CONSUNTIVO 2010 - DISTRIBUZIONE AVANZO	132,28-	3.00.10.00.	6.01.02.24.00	209
6	2011	U	1.2.1.005.	3.00.05.05.	- variazione da consuntivo 2010 - distribuzione avanzo	1,000,00-	3.00.05.05.	6.01.02.24.00	211
6	2011	U	1.2.1.005.	3.00.13.03	- Variazioni distribuzione avanzo Bilancio Consuntivo anno 2010	544,26+	3.00.13.03.	6.01.02.24.00	224
6	2011	U	1.2.1.005.	3.00.11.14.	- Variazioni da avanzo consuntivo - primo provvedimento	178,89+	3.00.11.14.	6.01.02.24.00	28
6	2011	U	1.2.1.005.	3.00.15.00	- Distribuzione avanzo anno 2010	0,20+	3.00.15.00.	6.01.02.24.00	37
6	2011	U	1.2.1.005.	3.00.12.02	VARIAZIONE DA CONSUNTIVO 2010 - DISTRIBUZIONE AVANZO 01/2011	0,23-	3.00.12.02.	6.01.02.24.00	69
6	2011	U	1.2.1.005.	3.00.04.15.	(CRA-VIV) - Provved. n. 1 - Variazioni da consuntivo 2010 - distribuzione avanzo	0,92+	3.00.04.15.	6.01.02.26.02	206
6	2011	U	1.2.1.005.	3.00.14.10	-Variazione da consuntivo 2010-distribuzione avanzo	17,04-	3.00.14.10.	6.01.02.26.02	154
6	2011	U	1.2.1.005.	3.00.01.00	-Variazione da consuntivo 2010-distribuzione avanzo	718,22-	3.00.01.00.	6.01.02.26.02	164
6	2011	U	1.2.1.005.	3.00.09.16.	- variazione da consuntivo 2010 - distribuzione avanzo	0,26+	3.00.09.16.	6.01.02.27.00	127
6	2011	U	1.2.1.005.	3.00.14.04	- variazione da consuntivo 2010 - distribuzione avanzo	0,56+	3.00.14.04.	6.01.02.27.00	129
6	2011	U	1.2.1.005.	3.00.09.00.	- variazione da consuntivo 2010 - distribuzione avanzo CRA-ACM	0,66+	3.00.09.00.	6.01.02.27.00	132
6	2011	U	1.2.1.005.	3.00.06.19.	- variazioni da consuntivo 2010 - distribuzione avanzo	0,96-	3.00.06.19.	6.01.02.27.00	136
6	2011	U	1.2.1.005.	3.00.14.00	- variazione da consuntivo 2010 - distribuzione avanzo	0,22+	3.00.14.00.	6.01.02.27.00	140
6	2011	U	1.2.1.005.	3.00.07.17.	prov. 4 distribuzione avanzo -	10,859,17+	3.00.07.17.	6.01.02.27.00	148
6	2011	U	1.2.1.005.	3.00.11.00	- VARIAZIONE DA CONSUNTIVO 2010 - DISTRIBUZIONE AVANZO - PROW. N. 2 -	0,55+	3.00.11.00.	6.01.02.27.00	152
6	2011	U	1.2.1.005.	3.00.14.10	-Variazione da consuntivo 2010-distribuzione avanzo	0,61+	3.00.14.10.	6.01.02.27.00	154
6	2011	U	1.2.1.005.	3.00.14.09	-Variazione da Consuntivo 2010 - Distribuzione avanzo	0,17-	3.00.14.09.	6.01.02.27.00	157
6	2011	U	1.2.1.005.	3.00.01.00	-variazione da consuntivo 2010-distribuzione avanzo	0,55+	3.00.01.00.	6.01.02.27.00	164
6	2011	U	1.2.1.005.	3.00.08.00.	- VARIAZIONE DA CONSUNTIVO 2010 - DISTRIBUZIONE AVANZO	0,16+	3.00.08.00.	6.01.02.27.00	169
6	2011	U	1.2.1.005.	3.00.11.23.00	PLF - VARIAZIONI DA CONSUNTIVO 2010 DISTRIBUZIONE AVANZO	609,73-	3.00.11.23.	6.01.02.27.00	171
6	2011	U	1.2.1.005.	3.00.05.00.	- variazione da consuntivo 2010 - distribuzioni avanzo	0,51+	3.00.05.00.	6.01.02.27.00	200
6	2011	U	1.2.1.005.	3.00.04.00.	(CRA-ABP) - Provved. n. 4 - Variazioni da consuntivo 2010 - distribuzione avanzo	242,98+	3.00.04.00.	6.01.02.27.00	205
6	2011	U	1.2.1.005.	3.00.04.15.	(CRA-VIV) - Provved. n. 1 - Variazioni da consuntivo 2010 - distribuzione avanzo	6,22+	3.00.04.15.	6.01.02.27.00	206
6	2011	U	1.2.1.005.	3.00.03.00	- CR03 - Variazione da consuntivo 2010 - distribuzione avanzo	3,29+	3.00.03.00.	6.01.02.27.00	207
6	2011	U	1.2.1.005.	3.00.10.00	- VARIAZIONI DA CONSUNTIVO 2010 - DISTRIBUZIONE AVANZO	28,70-	3.00.10.00.	6.01.02.27.00	209
6	2011	U	1.2.1.005.	3.00.05.05.	- variazione da consuntivo 2010 - distribuzione avanzo	22,60-	3.00.05.05.	6.01.02.27.00	211
6	2011	U	1.2.1.005.	3.00.10.07	- VARIAZIONI DA CONSUNTIVO 2010 - DISTRIBUZIONE AVANZO	27,98-	3.00.10.07.	6.01.02.27.00	212
6	2011	U	1.2.1.005.	3.00.13.03	- Variazioni distribuzione avanzo Bilancio Consuntivo anno 2010	383,52+	3.00.13.03.	6.01.02.27.00	224
6	2011	U	1.2.1.005.	3.00.13.00	VARIAZIONI DA CONSUNTIVO 2010	549,66+	3.00.13.00.	6.01.02.27.00	5

XVI LEGISLATURA – DISEGNI DI LEGGE E RELAZIONI - DOCUMENTI

6	2011 U	1.2.1.005.	3.00.11.14. - Variazioni da avanzo consuntivo - primo provvedimento	50,48+	3.00.11.14.	6.01.02.27.00	28
6	2011 U	1.2.1.005.	3.00.15.00 - Distribuzione avanzo anno 2010	0,88+	3.00.15.00.	6.01.02.27.00	37
6	2011 U	1.2.1.005.	3.00.15.21 - Distribuzione avanzo anno 2010	2.160,81+	3.00.15.21.	6.01.02.27.00	46
6	2011 U	1.2.1.005.	3.00.12.00-VARIAZIONI DA CONSUNTIVO 2010/DISTRIBUZIONE AVANZO	1,84+	3.00.12.00.	6.01.02.27.00	58
6	2011 U	1.2.1.005.	3.00.03.08-variazioni molto provvisorie da consuntivo	0,78-	3.00.03.08.	6.01.02.27.00	59
6	2011 U	1.2.1.005.	3.00.12.02 VARIAZIONE DA CONSUNTIVO 2010 - DISTRIBUZIONE AVANZO 01/2011	0,33-	3.00.12.02.	6.01.02.27.00	69
6	2011 U	1.2.1.005.	3.00.09.00. - variazione da consuntivo 2010 - distribuzione avanzo CRA-ACM	223,64-	3.00.09.00.	6.01.02.28.00	132
6	2011 U	1.2.1.005.	3.00.11.00 - VARIAZIONE DA CONSUNTIVO 2010 - DISTRIBUZIONE AVANZO - PROV. N. 2 -	4.025,16+	3.00.11.00.	6.01.02.28.00	152
6	2011 U	1.2.1.005.	3.00.02.00. - VARIAZIONE DA CONSUNTIVO 2010 - DISTRIBUZIONE AVANZO	7.926,80+	3.00.02.00.	6.01.02.28.00	220
6	2011 U	1.2.1.005.	3.00.14.12. variazioni stesso UPB 1° assestamento 5° provvedimento	31,42-	3.00.14.12.	6.01.02.29.00	146
6	2011 U	1.2.1.005.	3.00.14.09 - Variazione da Consuntivo 2010 - Distribuzione avanzo	10.069,00-	3.00.14.09.	6.01.02.29.00	157
6	2011 U	1.2.1.005.	3.00.14.09 - Variazione da Consuntivo 2010 - Distribuzione avanzo	5.034,00-	3.00.14.09.	6.01.02.29.00	157
6	2011 U	1.2.1.005.	3.00.08.00. - VARIAZIONE DA CONSUNTIVO 2010 - DISTRIBUZIONE AVANZO	9,62+	3.00.08.00.	6.01.02.29.00	169
6	2011 U	1.2.1.005.	3.00.04.15. (CRA-VIV) - Provved. n. 1 - Variazioni da consuntivo 2010 - distribuzione avanzo	0,62+	3.00.04.15.	6.01.02.29.00	206
6	2011 U	1.2.1.005.	3.00.04.15. (CRA-VIV) - Provved. n. 1 - Variazioni da consuntivo 2010 - distribuzione avanzo	10.069,62-	3.00.04.15.	6.01.02.29.00	206
6	2011 U	1.2.1.005.	3.00.12.00-VARIAZIONI DA CONSUNTIVO 2010/DISTRIBUZIONE AVANZO	0,24+	3.00.12.00.	6.01.02.29.00	58
6	2011 U	1.2.1.005.	3.00.03.08-variazioni molto provvisorie da consuntivo	10.069,00-	3.00.03.08.	6.01.02.29.00	59
6	2011 U	1.2.1.005.	3.00.06.13. - VARIAZIONE DA CONSUNTIVO 2010 - DISTRIBUZIONE AVANZO	7.219,00-	3.00.06.13.	6.01.02.29.01	125
6	2011 U	1.2.1.005.	3.00.12.00-VARIAZIONI DA CONSUNTIVO 2010/DISTRIBUZIONE AVANZO	260,00-	3.00.12.00.	9.99.99.01.00	58
		1.2.1.005.	Oneri previdenziali connessi alle collaborazioni	6.162,35-			
6	2011 U	1.2.2.004.	3.00.03.00 - CR03 - Variazione da consuntivo 2010 - distribuzione avanzo	0,52+	3.00.03.00.	1.02.02.23.00	207
6	2011 U	1.2.2.004.	3.00.04.15. (CRA-VIV) - Provved. n. 1 - Variazioni da consuntivo 2010 - distribuzione avanzo	10.200,00-	3.00.04.15.	1.04.02.03.00	206
6	2011 U	1.2.2.004.	3.00.03.00 - CR03 - Variazione da consuntivo 2010 - distribuzione avanzo	2,00+	3.00.03.00.	1.04.05.04.00	207
6	2011 U	1.2.2.004.	3.00.11.00 - VARIAZIONE DA CONSUNTIVO 2010 - DISTRIBUZIONE AVANZO - PROV. N. 2 -	3.804,00-	3.00.11.00.	1.05.01.06.00	152
6	2011 U	1.2.2.004.	3.00.05.20. - variazione da consuntivo 2010 - distribuzione avanzo	35.350,00-	3.00.05.20.	1.05.02.03.00	198
6	2011 U	1.2.2.004.	3.00.07.27. - VARIAZIONE DA CONSUNTIVO 2010 - DISTRIBUZIONE AVANZO	0,50+	3.00.07.27.	1.07.09.03.00	47
6	2011 U	1.2.2.004.	3.00.11.23.00 PLF - VARIAZIONI DA CONSUNTIVO 2010 DISTRIBUZIONE AVANZO	10.000,00-	3.00.11.23.	1.99.02.14.00	171
6	2011 U	1.2.2.004.	3.00.11.23.00 PLF - VARIAZIONI DA CONSUNTIVO 2010 DISTRIBUZIONE AVANZO	65.000,00+	3.00.11.23.	1.99.04.08.00	171
6	2011 U	1.2.2.004.	3.00.03.00 - CR03 - Variazione da consuntivo 2010 - distribuzione avanzo	28.200,00+	3.00.03.00.	1.99.05.05.01	207
6	2011 U	1.2.2.004.	3.00.03.00 - CR03 - Variazione da consuntivo 2010 - distribuzione avanzo	4.000,00-	3.00.03.00.	1.99.05.09.00	207
6	2011 U	1.2.2.004.	3.00.05.20. - variazione da consuntivo 2010 - distribuzione avanzo	62,51+	3.00.03.00.	3.99.99.13.00	207
6	2011 U	1.2.2.004.	3.00.04.15. (CRA-VIV) - Provved. n. 1 - Variazioni da consuntivo 2010 - distribuzione avanzo	29.820,98+	3.00.05.20.	3.99.99.20.00	198
6	2011 U	1.2.2.004.	3.00.13.03 - Variazioni distribuzione avanzo Bilancio Consuntivo anno 2010	3.750,00+	3.00.04.15.	3.99.99.99.99	206
6	2011 U	1.2.2.004.	3.00.09.00. - variazione da consuntivo 2010 - distribuzione avanzo	0,22+	3.00.13.03.	6.01.02.14.00	224
6	2011 U	1.2.2.004.	3.00.06.19. - variazioni da consuntivo 2010 - distribuzione avanzo	0,32+	3.00.09.00.	6.01.02.26.01	132
6	2011 U	1.2.2.004.	3.00.14.12. variazioni stesso UPB 1° assestamento 5° provvedimento	0,88+	3.00.06.00.	6.01.02.26.01	136
6	2011 U	1.2.2.004.	3.00.11.00 - VARIAZIONE DA CONSUNTIVO 2010 - DISTRIBUZIONE AVANZO - PROV. N. 2 -	0,45+	3.00.14.12.	6.01.02.26.01	146
6	2011 U	1.2.2.004.	3.00.07.00.-Variazione da consuntivo 2010-Distribuzione avanzo	15.917,55-	3.00.11.00.	6.01.02.26.01	152
6	2011 U	1.2.2.004.	3.00.11.11 VARIAZIONI DA CONSUNTIVO 2010 - DISTRIBUZIONE AVANZO	63.171,46+	3.00.07.00.	6.01.02.26.01	159
6	2011 U	1.2.2.004.	3.00.03.00 - CR03 - Variazione da consuntivo 2010 - distribuzione avanzo	15.584,00-	3.00.11.11.	6.01.02.26.01	202
6	2011 U	1.2.2.004.	3.00.10.00 - VARIAZIONI DA CONSUNTIVO 2010 - DISTRIBUZIONE AVANZO	0,02+	3.00.03.00.	6.01.02.26.01	207
6	2011 U	1.2.2.004.	3.00.05.05. - variazione da consuntivo 2010 - distribuzione avanzo	0,90+	3.00.10.00.	6.01.02.26.01	209
6	2011 U	1.2.2.004.	3.00.10.24 - VARIAZIONI DA CONSUNTIVO 2010 - DISTRIBUZIONE AVANZO	619,35+	3.00.05.05.	6.01.02.26.01	211
6	2011 U	1.2.2.004.	3.00.13.03 - Variazioni distribuzione avanzo Bilancio Consuntivo anno 2010	0,73+	3.00.10.24.	6.01.02.26.01	214
6	2011 U	1.2.2.004.	3.00.14.09 - Variazione da Consuntivo 2010 - Distribuzione avanzo	0,73+	3.00.13.03.	6.01.02.26.01	224
6	2011 U	1.2.2.004.	3.00.14.09 - Variazione da Consuntivo 2010 - Distribuzione avanzo	31.687,87+	3.00.14.09.	6.01.02.29.00	157
6	2011 U	1.2.2.004.	3.00.14.09 - Variazione da Consuntivo 2010 - Distribuzione avanzo	16.067,48+	3.00.14.09.	6.01.02.29.00	157

XVI LEGISLATURA – DISEGNI DI LEGGE E RELAZIONI - DOCUMENTI

6	2011 U	1.2.2.004.	3.00.04.00. (CRA-ABP) - Provved. n. 4 - Variazioni da consuntivo 2010 - distribuzione avanzo	15.918,35+	3.00.04.00.	6.01.02.29.00	205
6	2011 U	1.2.2.004.	3.00.04.15. (CRA-VIV) - Provved. n. 1 - Variazioni da consuntivo 2010 - distribuzione avanzo	47.755,35+	3.00.04.15.	6.01.02.29.00	206
6	2011 U	1.2.2.004.	3.00.05.05. - variazione da consuntivo 2010 - distribuzione avanzo	755,35+	3.00.05.05.	6.01.02.29.00	211
6	2011 U	1.2.2.004.	3.00.04.00. (CRA-ABP) - Provved. n. 4 - Variazioni da consuntivo 2010 - distribuzione avanzo	0,35+	3.00.04.00.	6.01.02.29.01	205
6	2011 U	1.2.2.004.	Ad altri enti del settore pubblico e privati	207.960,77+			
6	2011 U	1.2.2.005.	3.00.03.08-variazioni molto provvisorie da consuntivo	15.978,06+	3.00.03.08.	1.01.07.35.00	59
6	2011 U	1.2.2.005.	3.00.14.12. Variazioni da consuntivo 2010 - distribuzione avanzo	492.204,97+	3.00.14.12.	1.02.99.06.00	146
6	2011 U	1.2.2.005.	3.00.08.00. - VARIAZIONE DA CONSUNTIVO 2010 - DISTRIBUZIONE AVANZO	3.000,00+	3.00.08.00.	1.03.99.07.01	169
6	2011 U	1.2.2.005.	3.00.14.12. Variazioni da consuntivo 2010 - distribuzione avanzo	164.371,68+	3.00.14.12.	1.10.08.01.00	146
6	2011 U	1.2.2.005.	3.00.01.00-variazione da consuntivo 2010-distribuzione avanzo	1,35+	3.00.01.00.	6.01.02.29.00	164
		1.2.2.005.	Altri trasferimenti passivi	675.556,06+			
6	2011 U	1.2.4.001.	3.00.05.00. - variazione da consuntivo 2010 - distribuzione avanzo	0,19+	3.00.05.00.	1.01.02.14.00	200
6	2011 U	1.2.4.001.	3.00.03.08-variazioni molto provvisorie da consuntivo	132,87-	3.00.03.08.	1.01.02.14.00	59
6	2011 U	1.2.4.001.	3.00.14.09 - Variazione da Consuntivo 2010 - Distribuzione avanzo	32,16-	3.00.14.09.	1.01.02.22.00	157
6	2011 U	1.2.4.001.	3.00.14.09 - Variazione da Consuntivo 2010 - Distribuzione avanzo	5.220,00+	3.00.14.09.	1.01.02.23.00	157
6	2011 U	1.2.4.001.	3.00.14.00 - variazione da consuntivo 2010 - distribuzione avanzo	21,00+	3.00.14.00.	1.01.03.02.00	140
6	2011 U	1.2.4.001.	3.00.14.09 - Variazione da Consuntivo 2010 - Distribuzione avanzo	110,49-	3.00.14.09.	1.01.07.35.00	157
6	2011 U	1.2.4.001.	3.00.03.08-variazioni molto provvisorie da consuntivo	18,38+	3.00.03.08.	1.01.07.35.00	59
6	2011 U	1.2.4.001.	3.00.09.00. - variazione da consuntivo 2010 - distribuzione avanzo CRA-ACM	856,00+	3.00.09.00.	1.01.99.08.01	132
6	2011 U	1.2.4.001.	3.00.05.05. - variazione da consuntivo 2010 - distribuzione avanzo	599,02-	3.00.05.05.	1.01.99.08.01	211
6	2011 U	1.2.4.001.	3.00.06.13. - VARIAZIONE DA CONSUNTIVO 2010 - DISTRIBUZIONE AVANZO	1,50+	3.00.06.13.	1.02.01.03.01	125
6	2011 U	1.2.4.001.	3.00.06.13. - VARIAZIONE DA CONSUNTIVO 2010 - DISTRIBUZIONE AVANZO	92,21-	3.00.06.13.	1.02.02.23.00	125
6	2011 U	1.2.4.001.	3.00.07.00.-Variazione da consuntivo 2010-Distribuzione avanzo	0,25-	3.00.07.00.	1.02.02.23.00	159
6	2011 U	1.2.4.001.	3.00.06.13. - VARIAZIONE DA CONSUNTIVO 2010 - DISTRIBUZIONE AVANZO	206,50-	3.00.06.13.	1.02.02.24.00	125
6	2011 U	1.2.4.001.	3.00.06.13. - VARIAZIONE DA CONSUNTIVO 2010 - DISTRIBUZIONE AVANZO	77,00-	3.00.06.13.	1.02.02.25.00	125
6	2011 U	1.2.4.001.	3.00.14.12. variazioni stesso UPB 1 ^a assesamento 5 ^a provvedimento	204,00+	3.00.14.12.	1.02.02.25.00	146
6	2011 U	1.2.4.001.	3.00.14.12. variazioni stesso UPB 1 ^a assesamento 5 ^a provvedimento	0,21+	3.00.14.12.	1.02.02.26.00	146
6	2011 U	1.2.4.001.	3.00.14.12. variazioni stesso UPB 1 ^a assesamento 5 ^a provvedimento	855,00+	3.00.14.12.	1.02.02.27.00	146
6	2011 U	1.2.4.001.	3.00.06.13. - VARIAZIONE DA CONSUNTIVO 2010 - DISTRIBUZIONE AVANZO	86,50-	3.00.06.13.	1.02.02.28.00	125
6	2011 U	1.2.4.001.	3.00.06.13. - VARIAZIONE DA CONSUNTIVO 2010 - DISTRIBUZIONE AVANZO	73,40-	3.00.06.13.	1.02.04.06.00	125
6	2011 U	1.2.4.001.	3.00.07.18. - Variazione da consuntivo 2010 - Distribuzione avanzo	0,88+	3.00.07.18.	1.02.05.03.00	163
6	2011 U	1.2.4.001.	3.00.07.17. provv. 4 distribuzione avanzo -	486,00-	3.00.07.17.	1.02.05.05.00	148
6	2011 U	1.2.4.001.	3.00.07.00.-Variazione da consuntivo 2010-Distribuzione avanzo	134,54-	3.00.07.00.	1.02.99.59.01	159
6	2011 U	1.2.4.001.	3.00.08.00. - VARIAZIONE DA CONSUNTIVO 2010 - DISTRIBUZIONE AVANZO	225,27-	3.00.08.00.	1.03.01.10.00	169
6	2011 U	1.2.4.001.	3.00.08.00. - VARIAZIONE DA CONSUNTIVO 2010 - DISTRIBUZIONE AVANZO	710,65+	3.00.08.00.	1.03.02.20.00	169
6	2011 U	1.2.4.001.	3.00.09.00. - variazione da consuntivo 2010 - distribuzione avanzo CRA-ACM	820,00+	3.00.09.00.	1.03.02.23.00	132
6	2011 U	1.2.4.001.	3.00.05.20. - variazione da consuntivo 2010 - distribuzione avanzo	510,00-	3.00.05.20.	1.03.07.04.00	198
6	2011 U	1.2.4.001.	3.00.05.20. - variazione da consuntivo 2010 - distribuzione avanzo	5.660,00+	3.00.05.20.	1.03.07.05.00	198
6	2011 U	1.2.4.001.	3.00.05.20. - variazione da consuntivo 2010 - distribuzione avanzo	168,00-	3.00.05.20.	1.03.08.01.00	198
6	2011 U	1.2.4.001.	3.00.06.19. - Variazioni da consuntivo 2010 - distribuzione avanzo	130,39+	3.00.06.19.	1.03.99.07.01	136
6	2011 U	1.2.4.001.	3.00.07.18. - Variazione da consuntivo 2010 - Distribuzione avanzo	456,03-	3.00.07.18.	1.03.99.07.01	163
6	2011 U	1.2.4.001.	3.00.08.00. - VARIAZIONE DA CONSUNTIVO 2010 - DISTRIBUZIONE AVANZO	77,26+	3.00.08.00.	1.03.99.07.01	169
6	2011 U	1.2.4.001.	3.00.11.14. - Variazioni da avanzo consuntivo - primo provvedimento	0,25-	3.00.11.14.	1.03.99.07.01	28
6	2011 U	1.2.4.001.	3.00.09.00. - variazione da consuntivo 2010 - distribuzione avanzo CRA-ACM	2.104,00+	3.00.09.00.	1.03.99.39.01	132
6	2011 U	1.2.4.001.	3.00.06.19. - Variazioni da consuntivo 2010 - distribuzione avanzo	147,00+	3.00.06.19.	1.03.99.53.00	136
6	2011 U	1.2.4.001.	3.00.11.14. - Variazioni da avanzo consuntivo - primo provvedimento	332,71+	3.00.11.14.	1.04.01.03.00	28
6	2011 U	1.2.4.001.	3.00.04.15. (CRA-VIV) - Provved. n. 1 - Variazioni da consuntivo 2010 - distribuzione avanzo	218,14+	3.00.04.15.	1.04.02.03.00	206

XVI LEGISLATURA – DISEGNI DI LEGGE E RELAZIONI - DOCUMENTI

6	2011 U	1.2.4.001.	3.00.11.14. - Variazioni da avanzo consuntivo - primo provvedimento	52,97+	3.00.11.14.	1.04.02.03.00	28
6	2011 U	1.2.4.001.	3.00.11.14. - Variazioni da avanzo consuntivo - primo provvedimento	96,83+	3.00.11.14.	1.04.02.04.00	28
6	2011 U	1.2.4.001.	3.00.11.14. - Variazioni da avanzo consuntivo - primo provvedimento	51,50+	3.00.11.14.	1.04.02.05.00	28
6	2011 U	1.2.4.001.	3.00.04.15. (CRA-VIV) - Provved. n. 1 - Variazioni da consuntivo 2010 - distribuzione avanzo	0,11+	3.00.04.15.	1.04.02.07.00	206
6	2011 U	1.2.4.001.	3.00.11.14. - Variazioni da avanzo consuntivo - primo provvedimento	478,13+	3.00.11.14.	1.04.02.07.00	28
6	2011 U	1.2.4.001.	3.00.11.14. - Variazioni da avanzo consuntivo - primo provvedimento	309,97+	3.00.11.14.	1.04.02.08.00	28
6	2011 U	1.2.4.001.	3.00.11.14. - Variazioni da avanzo consuntivo - primo provvedimento	287,91+	3.00.11.14.	1.04.03.01.00	28
6	2011 U	1.2.4.001.	3.00.11.14. - Variazioni da avanzo consuntivo - primo provvedimento	133,66+	3.00.11.14.	1.04.03.02.00	28
6	2011 U	1.2.4.001.	3.00.11.14. - Variazioni da avanzo consuntivo - primo provvedimento	323,97+	3.00.11.14.	1.04.03.03.00	28
6	2011 U	1.2.4.001.	3.00.09.16. - variazione da consuntivo 2010 - distribuzione avanzo	0,50+	3.00.09.16.	1.04.03.04.00	127
6	2011 U	1.2.4.001.	3.00.09.16. - variazione da consuntivo 2010 - distribuzione avanzo	1.295,69-	3.00.09.16.	1.04.04.02.00	127
6	2011 U	1.2.4.001.	3.00.02.00. - VARIAZIONE DA CONSUNTIVO 2010 - DISTRIBUZIONE AVANZO	19,18+	3.00.02.00.	1.04.04.03.00	220
6	2011 U	1.2.4.001.	3.00.11.14. - Variazioni da avanzo consuntivo - primo provvedimento	154,90-	3.00.11.14.	1.04.04.03.00	28
6	2011 U	1.2.4.001.	3.00.02.00. - VARIAZIONE DA CONSUNTIVO 2010 - DISTRIBUZIONE AVANZO	16,57+	3.00.02.00.	1.04.04.05.00	220
6	2011 U	1.2.4.001.	3.00.04.15. (CRA-VIV) - Provved. n. 1 - Variazioni da consuntivo 2010 - distribuzione avanzo	0,14+	3.00.04.15.	1.04.04.06.00	206
6	2011 U	1.2.4.001.	3.00.11.14. - Variazioni da avanzo consuntivo - primo provvedimento	857,54+	3.00.11.14.	1.04.05.02.00	28
6	2011 U	1.2.4.001.	3.00.11.14. - Variazioni da avanzo consuntivo - primo provvedimento	50,45+	3.00.11.14.	1.04.05.03.00	28
6	2011 U	1.2.4.001.	3.00.03.00 - CR03 - Variazione da consuntivo 2010 - distribuzione avanzo	719,39+	3.00.03.00.	1.04.05.04.00	207
6	2011 U	1.2.4.001.	3.00.04.15. (CRA-VIV) - Provved. n. 1 - Variazioni da consuntivo 2010 - distribuzione avanzo	0,62+	3.00.04.15.	1.04.08.03.00	206
6	2011 U	1.2.4.001.	3.00.09.16. - variazione da consuntivo 2010 - distribuzione avanzo	57,36-	3.00.09.16.	1.04.99.01.01	127
6	2011 U	1.2.4.001.	3.00.09.00. - variazione da consuntivo 2010 - distribuzione avanzo CRA-ACM	203,15+	3.00.09.00.	1.04.99.01.01	132
6	2011 U	1.2.4.001.	3.00.11.00 - VARIAZIONE DA CONSUNTIVO 2010 - DISTRIBUZIONE AVANZO - PROV. N. 2 -	930,93+	3.00.11.00.	1.05.01.06.00	152
6	2011 U	1.2.4.001.	3.00.11.00 - VARIAZIONE DA CONSUNTIVO 2010 - DISTRIBUZIONE AVANZO - PROV. N. 2 -	1.678,00-	3.00.11.00.	1.05.01.12.00	152
6	2011 U	1.2.4.001.	3.00.05.20. - variazione da consuntivo 2010 - distribuzione avanzo	3.650,00-	3.00.05.20.	1.05.02.03.00	198
6	2011 U	1.2.4.001.	3.00.05.20. - variazione da consuntivo 2010 - distribuzione avanzo	783,41-	3.00.05.20.	1.05.02.13.00	198
6	2011 U	1.2.4.001.	3.00.11.00 - VARIAZIONE DA CONSUNTIVO 2010 - DISTRIBUZIONE AVANZO - PROV. N. 2 -	762,88+	3.00.11.00.	1.05.07.13.00	152
6	2011 U	1.2.4.001.	3.00.05.20. - variazione da consuntivo 2010 - distribuzione avanzo	263,08-	3.00.05.20.	1.05.07.19.00	198
6	2011 U	1.2.4.001.	3.00.05.20. - variazione da consuntivo 2010 - distribuzione avanzo	425,00+	3.00.05.20.	1.05.07.20.00	198
6	2011 U	1.2.4.001.	3.00.11.00 - VARIAZIONE DA CONSUNTIVO 2010 - DISTRIBUZIONE AVANZO - PROV. N. 2 -	892,10-	3.00.11.00.	1.05.07.21.00	152
6	2011 U	1.2.4.001.	3.00.12.00 - VARIAZIONE DA CONSUNTIVO 2010 - DISTRIBUZIONE AVANZO	1.435,68+	3.00.12.00.	1.05.08.04.00	58
6	2011 U	1.2.4.001.	3.00.12.00 - VARIAZIONE DA CONSUNTIVO 2010 - DISTRIBUZIONE AVANZO	0,31+	3.00.12.00.	1.05.08.05.00	220
6	2011 U	1.2.4.001.	3.00.14.00 - variazione da consuntivo 2010 - distribuzione avanzo	544,97-	3.00.14.00.	1.05.08.05.00	58
6	2011 U	1.2.4.001.	3.00.13.00 VARIAZIONI DA CONSUNTIVO 2010	487,00+	3.00.13.00.	1.07.01.11.00	5
6	2011 U	1.2.4.001.	3.00.14.00 - variazione da consuntivo 2010 - distribuzione avanzo	317,65-	3.00.14.00.	1.07.02.15.01	140
6	2011 U	1.2.4.001.	3.00.13.00 VARIAZIONI DA CONSUNTIVO 2010	6.000,00-	3.00.13.00.	1.07.02.15.01	5
6	2011 U	1.2.4.001.	3.00.07.27. - VARIAZIONE DA CONSUNTIVO 2010 - DISTRIBUZIONE AVANZO	897,03-	3.00.07.27.	1.07.02.15.01	47
6	2011 U	1.2.4.001.	3.00.06.30. - variazione da consuntivo 2010 - distribuzione avanzo	830,00+	3.00.06.30.	1.07.02.17.00	131
6	2011 U	1.2.4.001.	3.00.14.00 - variazione da consuntivo 2010 - distribuzione avanzo	853,22-	3.00.14.00.	1.07.02.17.00	140
6	2011 U	1.2.4.001.	3.00.06.30. - variazione da consuntivo 2010 - distribuzione avanzo	209,00-	3.00.06.30.	1.07.05.01.00	131
6	2011 U	1.2.4.001.	3.00.03.00 - CR03 - Variazione da consuntivo 2010 - distribuzione avanzo	2.104,00-	3.00.03.00.	1.07.05.01.00	207
6	2011 U	1.2.4.001.	3.00.13.03 - Variazioni distribuzione avanzo Bilancio Consuntivo anno 2010	324,30+	3.00.13.03.	1.07.05.01.00	224
6	2011 U	1.2.4.001.	3.00.14.00 - variazione da consuntivo 2010 - distribuzione avanzo	0,42+	3.00.14.00.	1.07.08.03.00	140
6	2011 U	1.2.4.001.	3.00.06.26. - VARIAZIONI DA CONSUNTIVO 2010 - DISTRIBUZIONE AVANZO	1.527,00+	3.00.06.26.	1.07.08.03.00	183
6	2011 U	1.2.4.001.	3.00.13.00 VARIAZIONI DA CONSUNTIVO 2010	982,00-	3.00.13.00.	1.07.08.03.00	5
6	2011 U	1.2.4.001.	3.00.07.27. - VARIAZIONE DA CONSUNTIVO 2010 - DISTRIBUZIONE AVANZO	0,50+	3.00.07.27.	1.07.09.03.00	47
6	2011 U	1.2.4.001.	3.00.06.26. - VARIAZIONI DA CONSUNTIVO 2010 - DISTRIBUZIONE AVANZO	2.075,00+	3.00.06.26.	1.07.99.32.00	183
6	2011 U	1.2.4.001.	3.00.07.27. - VARIAZIONE DA CONSUNTIVO 2010 - DISTRIBUZIONE AVANZO	40,71-	3.00.07.27.	1.07.99.32.00	47

XVI LEGISLATURA – DISEGNI DI LEGGE E RELAZIONI - DOCUMENTI

6	2011 U	1.2.4.001.	3.00.08.25. - VARIAZIONE DA CONSUNTIVO 2010 - DISTRIBUZIONE AVANZO	920,91+	3.00.08.25.	1.08.01.15.00	167
6	2011 U	1.2.4.001.	3.00.10.24 - VARIAZIONI DA CONSUNTIVO 2010 - DISTRIBUZIONE AVANZO	43,00+	3.00.10.24.	1.08.01.16.00	214
6	2011 U	1.2.4.001.	3.00.11.23.00 PLF - VARIAZIONI DA CONSUNTIVO 2010 DISTRIBUZIONE AVANZO	0,69+	3.00.11.23.	1.08.05.04.00	171
6	2011 U	1.2.4.001.	3.00.04.00. (CRA-ABP) - Provved. n. 4 - Variazioni da consuntivo 2010 - distribuzione avanzo	0,04-	3.00.04.00.	1.08.05.05.02	205
6	2011 U	1.2.4.001.	3.00.04.00. (CRA-ABP) - Provved. n. 4 - Variazioni da consuntivo 2010 - distribuzione avanzo	0,97+	3.00.04.00.	1.08.09.04.01	205
6	2011 U	1.2.4.001.	3.00.12.02 VARIAZIONE DA CONSUNTIVO 2010 - DISTRIBUZIONE AVANZO 01/2011	0,58-	3.00.12.02.	1.08.09.04.01	69
6	2011 U	1.2.4.001.	3.00.08.25. - VARIAZIONE DA CONSUNTIVO 2010 - DISTRIBUZIONE AVANZO	163,85+	3.00.08.25.	1.08.09.07.00	167
6	2011 U	1.2.4.001.	3.00.08.25. - VARIAZIONE DA CONSUNTIVO 2010 - DISTRIBUZIONE AVANZO	963,78+	3.00.08.25.	1.08.09.09.00	167
6	2011 U	1.2.4.001.	3.00.02.00. - VARIAZIONE DA CONSUNTIVO 2010 - DISTRIBUZIONE AVANZO	0,65+	3.00.02.00.	1.08.09.10.00	220
6	2011 U	1.2.4.001.	3.00.14.12. variazioni stesso UPB 1° assestamento 5° provvedimento	189,00-	3.00.14.12.	1.09.02.02.00	146
6	2011 U	1.2.4.001.	3.00.07.00.-Variazione da consuntivo 2010-Distribuzione avanzo	123,31+	3.00.07.00.	1.09.02.02.00	159
6	2011 U	1.2.4.001.	3.00.11.23.00 PLF - VARIAZIONI DA CONSUNTIVO 2010 DISTRIBUZIONE AVANZO	104,49+	3.00.11.23.	1.09.04.00.00	171
6	2011 U	1.2.4.001.	3.00.05.05. - variazione da consuntivo 2010 - distribuzione avanzo	1.663,90-	3.00.05.05.	1.09.04.00.00	211
6	2011 U	1.2.4.001.	3.00.13.03 - Variazioni distribuzioni avanzo Bilancio Consuntivo anno 2010	847,67+	3.00.13.03.	1.09.04.00.00	224
6	2011 U	1.2.4.001.	3.00.11.23.00 PLF - VARIAZIONI DA CONSUNTIVO 2010 DISTRIBUZIONE AVANZO	246,63+	3.00.11.23.	1.09.07.01.00	171
6	2011 U	1.2.4.001.	3.00.13.03 - Variazioni distribuzione avanzo Bilancio Consuntivo anno 2010	2.504,14+	3.00.13.03.	1.09.07.01.00	224
6	2011 U	1.2.4.001.	3.00.06.13. - VARIAZIONE DA CONSUNTIVO 2010 - DISTRIBUZIONE AVANZO	8,00+	3.00.06.13.	1.09.07.03.00	125
6	2011 U	1.2.4.001.	3.00.04.00. (CRA-ABP) - Provved. n. 4 - Variazioni da consuntivo 2010 - distribuzione avanzo	18,84+	3.00.04.00.	1.09.08.01.00	205
6	2011 U	1.2.4.001.	3.00.02.00. -VARIAZIONE DA CONSUNTIVO 2010 - DISTRIBUZIONE AVANZO	334,97-	3.00.02.00.	1.09.99.05.00	220
6	2011 U	1.2.4.001.	3.00.05.06. - variazione da consuntivo 2010 - distribuzione avanzo	587,50-	3.00.05.06.	1.09.99.06.00	189
6	2011 U	1.2.4.001.	3.00.05.05. - variazione da consuntivo 2010 - distribuzione avanzo	506,48-	3.00.05.05.	1.09.99.06.00	211
6	2011 U	1.2.4.001.	3.00.10.00 - VARIAZIONI DA CONSUNTIVO 2010 - DISTRIBUZIONE AVANZO	485,04+	3.00.10.00.	1.09.99.07.00	209
6	2011 U	1.2.4.001.	3.00.08.22. - VARIAZIONE DA CONSUNTIVO 2010 - DISTRIBUZIONE AVANZO	1,44+	3.00.08.22.	1.09.99.11.00	168
6	2011 U	1.2.4.001.	3.00.12.00-VARIAZIONI DA CONSUNTIVO 2010/DISTRIBUZIONE AVANZO	257,00-	3.00.12.00.	1.09.99.15.00	58
6	2011 U	1.2.4.001.	3.00.01.00-variazioni da consuntivo 2010-distribuzione avanzo	5.270,00+	3.00.01.00.	1.09.99.18.00	164
6	2011 U	1.2.4.001.	3.00.05.00. - variazione da consuntivo 2010 - distribuzione avanzo	3.485,00+	3.00.05.00.	1.09.99.18.00	200
6	2011 U	1.2.4.001.	3.00.04.00. (CRA-ABP) - Provved. n. 4 - Variazioni da consuntivo 2010 - distribuzione avanzo	2.860,00+	3.00.04.00.	1.09.99.18.00	205
6	2011 U	1.2.4.001.	3.00.05.05. - variazione da consuntivo 2010 - distribuzione avanzo	4.391,19+	3.00.05.05.	1.09.99.19.00	211
6	2011 U	1.2.4.001.	3.00.02.00. -VARIAZIONE DA CONSUNTIVO 2010 - DISTRIBUZIONE AVANZO	2.835,78+	3.00.02.00.	1.09.99.19.00	220
6	2011 U	1.2.4.001.	3.00.06.13. - VARIAZIONE DA CONSUNTIVO 2010 - DISTRIBUZIONE AVANZO	375,00-	3.00.06.13.	1.10.01.02.00	125
6	2011 U	1.2.4.001.	3.00.14.04 - variazione da consuntivo 2010 - distribuzione avanzo	0,12+	3.00.14.04.	1.10.01.02.00	129
6	2011 U	1.2.4.001.	3.00.14.12. variazioni stesso UPB 1° assestamento 5° provvedimento	112,00-	3.00.14.12.	1.10.01.03.00	146
6	2011 U	1.2.4.001.	3.00.06.13. - VARIAZIONE DA CONSUNTIVO 2010 - DISTRIBUZIONE AVANZO	104,00-	3.00.06.13.	1.10.04.03.00	125
6	2011 U	1.2.4.001.	3.00.02.00. -VARIAZIONE DA CONSUNTIVO 2010 - DISTRIBUZIONE AVANZO	2,20+	3.00.02.00.	1.10.04.03.00	220
6	2011 U	1.2.4.001.	3.00.02.00. -VARIAZIONE DA CONSUNTIVO 2010 - DISTRIBUZIONE AVANZO	1,53-	3.00.02.00.	1.10.04.05.00	220
6	2011 U	1.2.4.001.	3.00.05.05. - variazione da consuntivo 2010 - distribuzione avanzo	0,12+	3.00.05.05.	1.10.04.06.00	211
6	2011 U	1.2.4.001.	3.00.06.13. - VARIAZIONE DA CONSUNTIVO 2010 - DISTRIBUZIONE AVANZO	204,00-	3.00.06.13.	1.10.04.08.00	125
6	2011 U	1.2.4.001.	3.00.04.00. (CRA-ABP) - Provved. n. 4 - Variazioni da consuntivo 2010 - distribuzione avanzo	323,77-	3.00.04.00.	1.10.04.09.00	205
6	2011 U	1.2.4.001.	3.00.07.00.-Variazione da consuntivo 2010-Distribuzione avanzo	0,20-	3.00.07.00.	1.10.05.01.00	159
6	2011 U	1.2.4.001.	3.00.03.00 - CR03 - Variazione da consuntivo 2010 - distribuzione avanzo	640,69-	3.00.03.00.	1.10.05.01.00	207
6	2011 U	1.2.4.001.	3.00.03.08-variazioni molto provvisorie da consuntivo	572,00+	3.00.03.08.	1.10.05.01.00	59
6	2011 U	1.2.4.001.	3.00.02.00. -VARIAZIONE DA CONSUNTIVO 2010 - DISTRIBUZIONE AVANZO	61,35-	3.00.02.00.	1.10.07.19.00	220
6	2011 U	1.2.4.001.	3.00.03.08-variazioni molto provvisorie da consuntivo	290,61+	3.00.03.08.	1.10.07.19.00	59
6	2011 U	1.2.4.001.	3.00.02.00. -VARIAZIONE DA CONSUNTIVO 2010 - DISTRIBUZIONE AVANZO	9,97+	3.00.02.00.	1.10.07.20.00	220
6	2011 U	1.2.4.001.	3.00.02.00. -VARIAZIONE DA CONSUNTIVO 2010 - DISTRIBUZIONE AVANZO	413,10+	3.00.02.00.	1.10.07.20.01	220
6	2011 U	1.2.4.001.	3.00.05.20. - variazione da consuntivo 2010 - distribuzione avanzo	484,93-	3.00.05.20.	1.10.07.21.00	198

XVI LEGISLATURA – DISEGNI DI LEGGE E RELAZIONI - DOCUMENTI

6	2011 U	1.2.4.001.	3.00.07.18 - Variazione da consuntivo 2010 - Distribuzione avanzo	172,70-	3.00.07.18.	1.10.08.07.00	163
6	2011 U	1.2.4.001.	3.00.03.08-variazioni molto provvisorie da consuntivo	234,09-	3.00.03.08.	1.10.09.17.00	59
6	2011 U	1.2.4.001.	3.00.08.00. - VARIAZIONE DA CONSUNTIVO 2010 - DISTRIBUZIONE AVANZO	641,81-	3.00.08.00.	1.99.01.01.01	169
6	2011 U	1.2.4.001.	3.00.08.00. - VARIAZIONE DA CONSUNTIVO 2010 - DISTRIBUZIONE AVANZO	293,00-	3.00.08.00.	1.99.01.01.02	169
6	2011 U	1.2.4.001.	3.00.08.00. - VARIAZIONE DA CONSUNTIVO 2010 - DISTRIBUZIONE AVANZO	0,75+	3.00.08.00.	1.99.01.01.03	169
6	2011 U	1.2.4.001.	3.00.05.00. - variazione da consuntivo 2010 - distribuzione avanzo	357,00-	3.00.05.00.	1.99.01.10.00	200
6	2011 U	1.2.4.001.	3.00.02.00. -VARIAZIONE DA CONSUNTIVO 2010 - DISTRIBUZIONE AVANZO	136,62+	3.00.02.00.	1.99.01.10.01	220
6	2011 U	1.2.4.001.	3.00.09.00. - variazione da consuntivo 2010 - distribuzione avanzo CRA-ACM	103,00-	3.00.09.00.	1.99.01.17.00	132
6	2011 U	1.2.4.001.	3.00.11.14. - Variazioni da avanzo consuntivo - primo provvedimento	0,25+	3.00.11.14.	1.99.01.17.00	28
6	2011 U	1.2.4.001.	3.00.12.00.-VARIAZIONI DA CONSUNTIVO 2010/DISTRIBUZIONE AVANZO	19,00-	3.00.12.00.	1.99.01.17.00	58
6	2011 U	1.2.4.001.	3.00.09.00. - variazione da consuntivo 2010 - distribuzione avanzo CRA-ACM	1.170,00+	3.00.09.00.	1.99.02.06.01	132
6	2011 U	1.2.4.001.	3.00.14.12. variazioni stesso UPB 1^ assestamento 5^ provvedimento	1.020,00+	3.00.14.12.	1.99.02.06.01	146
6	2011 U	1.2.4.001.	3.00.08.00. - VARIAZIONE DA CONSUNTIVO 2010 - DISTRIBUZIONE AVANZO	229,08+	3.00.08.00.	1.99.02.06.01	169
6	2011 U	1.2.4.001.	3.00.05.00. - variazione da consuntivo 2010 - distribuzione avanzo	324,30-	3.00.05.00.	1.99.02.06.01	200
6	2011 U	1.2.4.001.	3.00.11.14. - Variazioni da avanzo consuntivo - primo provvedimento	1.221,10-	3.00.11.14.	1.99.02.06.01	28
6	2011 U	1.2.4.001.	3.00.06.13. - VARIAZIONE DA CONSUNTIVO 2010 - DISTRIBUZIONE AVANZO	50,00+	3.00.06.13.	1.99.02.14.01	125
6	2011 U	1.2.4.001.	3.00.11.14. - Variazioni da avanzo consuntivo - primo provvedimento	212,15-	3.00.11.14.	1.99.02.14.01	28
6	2011 U	1.2.4.001.	3.00.09.00. - variazione da consuntivo 2010 - distribuzione avanzo CRA-ACM	5,00+	3.00.09.00.	1.99.02.15.00	132
6	2011 U	1.2.4.001.	3.00.05.20. - variazione da consuntivo 2010 - distribuzione avanzo	496,00+	3.00.05.20.	1.99.02.15.00	198
6	2011 U	1.2.4.001.	3.00.02.00. -VARIAZIONE DA CONSUNTIVO 2010 - DISTRIBUZIONE AVANZO	1.497,64+	3.00.02.00.	1.99.02.15.00	220
6	2011 U	1.2.4.001.	3.00.12.00.-VARIAZIONI DA CONSUNTIVO 2010/DISTRIBUZIONE AVANZO	200,00-	3.00.12.00.	1.99.02.15.00	58
6	2011 U	1.2.4.001.	3.00.03.08-variazioni molto provvisorie da consuntivo	69,00+	3.00.03.08.	1.99.02.15.00	59
6	2011 U	1.2.4.001.	3.00.13.03. - Variazioni distribuzione avanzo Bilancio Consuntivo anno 2010	1.548,99-	3.00.13.03.	1.99.04.07.00	224
6	2011 U	1.2.4.001.	3.00.11.23.00 PLF - VARIAZIONI DA CONSUNTIVO 2010 DISTRIBUZIONE AVANZO	654,39+	3.00.11.23.	1.99.04.08.00	171
6	2011 U	1.2.4.001.	3.00.05.05. - variazione da consuntivo 2010 - distribuzione avanzo	0,19-	3.00.05.05.	1.99.04.08.00	211
6	2011 U	1.2.4.001.	3.00.13.03 - Variazioni distribuzione avanzo Bilancio Consuntivo anno 2010	1.287,65+	3.00.13.03.	1.99.04.08.00	224
6	2011 U	1.2.4.001.	3.00.09.00. - variazione da consuntivo 2010 - distribuzione avanzo CRA-ACM	365,00+	3.00.09.00.	1.99.05.09.00	132
6	2011 U	1.2.4.001.	3.00.08.00. - VARIAZIONE DA CONSUNTIVO 2010 - DISTRIBUZIONE AVANZO	1,70+	3.00.08.00.	1.99.05.09.00	169
6	2011 U	1.2.4.001.	3.00.04.00. (CRA-ABP) - Proved. n. 4 - Variazioni da consuntivo 2010 - distribuzione avanzo	0,75-	3.00.04.00.	1.99.05.09.00	205
6	2011 U	1.2.4.001.	3.00.03.00 - CR03 - Variazione da consuntivo 2010 - distribuzione avanzo	83,99+	3.00.03.00.	1.99.05.09.00	207
6	2011 U	1.2.4.001.	3.00.04.00. (CRA-ABP) - Proved. n. 4 - Variazioni da consuntivo 2010 - distribuzione avanzo	853,00+	3.00.04.00.	1.99.05.13.00	205
6	2011 U	1.2.4.001.	3.00.03.00 - CR03 - Variazione da consuntivo 2010 - distribuzione avanzo	0,39-	3.00.03.00.	1.99.05.13.00	207
6	2011 U	1.2.4.001.	3.00.08.22. - VARIAZIONE DA CONSUNTIVO 2010 - DISTRIBUZIONE AVANZO	153,00+	3.00.08.22.	1.99.07.09.00	168
6	2011 U	1.2.4.001.	3.00.14.04 - variazione da consuntivo 2010 - distribuzione avanzo	44,66-	3.00.14.04.	1.99.07.10.00	129
6	2011 U	1.2.4.001.	3.00.14.00 - variazione da consuntivo 2010 - distribuzione avanzo	123,08+	3.00.14.00.	1.99.07.10.00	140
6	2011 U	1.2.4.001.	3.00.04.00. (CRA-ABP) - Proved. n. 4 - Variazioni da consuntivo 2010 - distribuzione avanzo	240,41-	3.00.04.00.	1.99.08.14.00	205
6	2011 U	1.2.4.001.	U01-VARIAZIONE DA CONSUNTIVO 2010 - DISTRIBUZIONE AVANZO	25.064,94+	3.00.02.01.	1.99.08.14.00	208
6	2011 U	1.2.4.001.	3.00.05.05. - variazione da consuntivo 2010 - distribuzione avanzo	1.345,05-	3.00.05.05.	1.99.08.14.00	211
6	2011 U	1.2.4.001.	3.00.13.03. - Variazioni distribuzione avanzo Bilancio Consuntivo anno 2010	900,00+	3.00.13.03.	1.99.08.14.00	224
6	2011 U	1.2.4.001.	3.00.05.05. - variazione da consuntivo 2010 - distribuzione avanzo	459,25-	3.00.05.05.	1.99.08.15.00	211
6	2011 U	1.2.4.001.	3.00.02.00. -VARIAZIONE DA CONSUNTIVO 2010 - DISTRIBUZIONE AVANZO	0,02+	3.00.02.00.	1.99.08.15.00	220
6	2011 U	1.2.4.001.	3.00.05.20. - variazione da consuntivo 2010 - distribuzione avanzo	845,00+	3.00.05.20.	1.99.08.16.00	198
6	2011 U	1.2.4.001.	3.00.05.05. - variazione da consuntivo 2010 - distribuzione avanzo	33,00-	3.00.05.05.	1.99.09.04.00	211
6	2011 U	1.2.4.001.	3.00.05.05. - variazione da consuntivo 2010 - distribuzione avanzo	3.103,99-	3.00.05.05.	1.99.09.11.01	211
6	2011 U	1.2.4.001.	3.00.09.00. - variazione da consuntivo 2010 - distribuzione avanzo CRA-ACM	95,00-	3.00.09.00.	1.99.09.57.02	132
6	2011 U	1.2.4.001.	3.00.06.19. - variazioni da consuntivo 2010 - distribuzione avanzo	347,28-	3.00.06.19.	1.99.09.57.02	136
6	2011 U	1.2.4.001.	3.00.14.12. variazioni stesso UPB 1^ assestamento 5^ provvedimento	334,00-	3.00.14.12.	1.99.09.57.02	146

XVI LEGISLATURA – DISEGNI DI LEGGE E RELAZIONI - DOCUMENTI

6	2011 U	1.2.4.001.	3.00.08.00. - VARIAZIONE DA CONSUNTIVO 2010 - DISTRIBUZIONE AVANZO	42,28+	3.00.08.00.	1.99.99.57.02	169
6	2011 U	1.2.4.001.	3.00.05.05. - variazione da consuntivo 2010 - distribuzione avanzo	528,00-	3.00.05.05.	1.99.99.57.02	211
6	2011 U	1.2.4.001.	3.00.11.23.00 PLF - VARIAZIONI DA CONSUNTIVO 2010 DISTRIBUZIONE AVANZO	53,95-	3.00.11.23.	1.99.99.58.00	171
6	2011 U	1.2.4.001.	3.00.05.00. - variazione da consuntivo 2010 - distribuzione avanzo	0,33-	3.00.05.00.	1.99.99.A1.01	200
6	2011 U	1.2.4.001.	3.00.05.05. - variazione da consuntivo 2010 - distribuzione avanzo	353,53+	3.00.05.05.	1.99.99.A1.01	211
6	2011 U	1.2.4.001.	3.00.02.00. - VARIAZIONE DA CONSUNTIVO 2010 - DISTRIBUZIONE AVANZO	8,12-	3.00.02.00.	1.99.99.A1.01	220
6	2011 U	1.2.4.001.	3.00.07.27. - VARIAZIONE DA CONSUNTIVO 2010 - DISTRIBUZIONE AVANZO	781,00-	3.00.07.27.	1.99.99.A1.01	47
6	2011 U	1.2.4.001.	3.00.09.00. - variazione da consuntivo 2010 - distribuzione avanzo CRA-ACM	288,00+	3.00.09.00.	1.99.99.A3.01	132
6	2011 U	1.2.4.001.	3.00.11.00. - VARIAZIONE DA CONSUNTIVO 2010 - DISTRIBUZIONE AVANZO	274,50+	3.00.11.00.	1.99.99.A3.01	152
6	2011 U	1.2.4.001.	3.00.07.18 - Variazione da consuntivo 2010 - Distribuzione avanzo	115,55+	3.00.07.18.	1.99.99.A3.01	163
6	2011 U	1.2.4.001.	3.00.04.00. (CRA-ABP) - Provved. n. 4 - Variazioni da consuntivo 2010 - distribuzione avanzo	359,33-	3.00.04.00.	1.99.99.A3.01	205
6	2011 U	1.2.4.001.	3.00.03.00 - CR03 - Variazione da consuntivo 2010 - distribuzione avanzo	30,23-	3.00.03.00.	1.99.99.A3.01	207
6	2011 U	1.2.4.001.	3.00.12.00.-VARIAZIONI DA CONSUNTIVO 2010/DISTRIBUZIONE AVANZO	327,46+	3.00.12.00.	1.99.99.A3.01	58
6	2011 U	1.2.4.001.	3.00.04.00. (CRA-ABP) - Provved. n. 4 - Variazioni da consuntivo 2010 - distribuzione avanzo	162,00-	3.00.04.00.	1.99.99.A8.00	205
6	2011 U	1.2.4.001.	3.00.05.20. - variazione da consuntivo 2010 - distribuzione avanzo	202,00+	3.00.05.20.	1.99.99.B8.00	198
6	2011 U	1.2.4.001.	3.00.07.27. - VARIAZIONE DA CONSUNTIVO 2010 - DISTRIBUZIONE AVANZO	635,20-	3.00.07.27.	1.99.99.B8.00	47
6	2011 U	1.2.4.001.	3.00.06.30. - variazione da consuntivo 2010 - distribuzione avanzo	271,00+	3.00.06.30.	2.01.99.08.00	131
6	2011 U	1.2.4.001.	3.00.06.30. - variazione da consuntivo 2010 - distribuzione avanzo	5,661,60+	3.00.06.30.	2.01.99.08.01	131
6	2011 U	1.2.4.001.	3.00.06.19. - variazioni da consuntivo 2010 - distribuzione avanzo	1,284,00-	3.00.06.19.	2.01.99.09.00	136
6	2011 U	1.2.4.001.	3.00.14.00 - variazione da consuntivo 2010 - distribuzione avanzo	110,47+	3.00.14.00.	2.01.99.09.00	140
6	2011 U	1.2.4.001.	3.00.08.25. - VARIAZIONE DA CONSUNTIVO 2010 - DISTRIBUZIONE AVANZO	79,71+	3.00.08.25.	2.01.99.09.00	167
6	2011 U	1.2.4.001.	3.00.05.20. - variazione da consuntivo 2010 - distribuzione avanzo	0,19-	3.00.05.20.	2.01.99.09.00	198
6	2011 U	1.2.4.001.	3.00.05.00. - variazione da consuntivo 2010 - distribuzione avanzo	445,37-	3.00.05.00.	2.01.99.09.00	200
6	2011 U	1.2.4.001.	3.00.11.11 VARIAZIONI DA CONSUNTIVO 2010 - DISTRIBUZIONE AVANZO	27,38+	3.00.11.11.	2.01.99.09.00	202
6	2011 U	1.2.4.001.	3.00.04.00. (CRA-ABP) - Provved. n. 4 - Variazioni da consuntivo 2010 - distribuzione avanzo	566,44-	3.00.04.00.	2.01.99.09.00	205
6	2011 U	1.2.4.001.	U01-VARIAZIONE DA CONSUNTIVO 2010 - DISTRIBUZIONE AVANZO	682,00-	3.00.02.01.	2.01.99.09.00	208
6	2011 U	1.2.4.001.	3.00.05.05. - variazione da consuntivo 2010 - distribuzione avanzo	1,132,83-	3.00.05.05.	2.01.99.09.00	211
6	2011 U	1.2.4.001.	3.00.10.07 - VARIAZIONI DA CONSUNTIVO 2010 - DISTRIBUZIONE AVANZO	587,24-	3.00.10.07.	2.01.99.09.00	212
6	2011 U	1.2.4.001.	3.00.10.24 - VARIAZIONI DA CONSUNTIVO 2010 - DISTRIBUZIONE AVANZO	363,00+	3.00.10.24.	2.01.99.09.00	214
6	2011 U	1.2.4.001.	3.00.02.00. -VARIAZIONE DA CONSUNTIVO 2010 - DISTRIBUZIONE AVANZO	67,98-	3.00.02.00.	2.01.99.09.00	220
6	2011 U	1.2.4.001.	3.00.13.03 - Variazioni distribuzione avanzo Bilancio Consuntivo anno 2010	131,00-	3.00.13.03.	2.01.99.09.00	224
6	2011 U	1.2.4.001.	3.00.11.14. - Variazioni da avanzo consuntivo - primo provvedimento	0,24-	3.00.11.14.	2.01.99.09.00	28
6	2011 U	1.2.4.001.	3.00.07.27. - VARIAZIONE DA CONSUNTIVO 2010 - DISTRIBUZIONE AVANZO	855,97-	3.00.07.27.	2.01.99.09.00	47
6	2011 U	1.2.4.001.	3.00.12.00.-VARIAZIONI DA CONSUNTIVO 2010/DISTRIBUZIONE AVANZO	821,67-	3.00.12.00.	2.01.99.09.00	58
6	2011 U	1.2.4.001.	3.00.12.02 VARIAZIONE DA CONSUNTIVO 2010 - DISTRIBUZIONE AVANZO 01/2011	449,50-	3.00.12.02.	2.01.99.09.00	69
6	2011 U	1.2.4.001.	SEDE CRA - Variazioni a consuntivo 2010 - distribuzione avanzo	5,122,00-	3.08.	2.01.99.09.00	282
6	2011 U	1.2.4.001.	3.00.09.00. - variazione da consuntivo 2010 - distribuzione avanzo CRA-ACM	21,00-	3.00.09.00.	2.01.99.09.01	132
6	2011 U	1.2.4.001.	3.00.14.00 - variazione da consuntivo 2010 - distribuzione avanzo	13,75+	3.00.14.00.	2.01.99.09.01	140
6	2011 U	1.2.4.001.	3.00.08.25 - VARIAZIONE DA CONSUNTIVO 2010 - DISTRIBUZIONE AVANZO	425,00-	3.00.08.25.	2.01.99.09.01	167
6	2011 U	1.2.4.001.	3.00.11.23.00 PLF - VARIAZIONI DA CONSUNTIVO 2010 DISTRIBUZIONE AVANZO	53,38+	3.00.11.23.	2.01.99.09.01	171
6	2011 U	1.2.4.001.	3.00.11.11 VARIAZIONI DA CONSUNTIVO 2010 - DISTRIBUZIONE AVANZO	600,00-	3.00.11.11.	2.01.99.09.01	202
6	2011 U	1.2.4.001.	3.00.04.00. (CRA-ABP) - Provved. n. 4 - Variazioni da consuntivo 2010 - distribuzione avanzo	388,63-	3.00.04.00.	2.01.99.09.01	205
6	2011 U	1.2.4.001.	3.00.05.05. - variazione da consuntivo 2010 - distribuzione avanzo	1,07-	3.00.05.05.	2.01.99.09.01	211
6	2011 U	1.2.4.001.	3.00.11.14. - Variazioni da avanzo consuntivo - primo provvedimento	0,50+	3.00.11.14.	2.01.99.09.01	28
6	2011 U	1.2.4.001.	3.00.12.00.-VARIAZIONI DA CONSUNTIVO 2010/DISTRIBUZIONE AVANZO	226,10-	3.00.12.00.	2.01.99.09.01	58
6	2011 U	1.2.4.001.	3.00.12.02 VARIAZIONE DA CONSUNTIVO 2010 - DISTRIBUZIONE AVANZO 01/2011	405,18-	3.00.12.02.	2.01.99.09.01	69
6	2011 U	1.2.4.001.	SEDE CRA - Variazioni a consuntivo 2010 - distribuzione avanzo	3,958,00-	3.08.	2.01.99.09.01	282

XVI LEGISLATURA – DISEGNI DI LEGGE E RELAZIONI - DOCUMENTI

6	2011 U	1.2.4.001.	3.00.02.00. - VARIAZIONE DA CONSUNTIVO 2010 - DISTRIBUZIONE AVANZO	237,28+	3.00.02.00.	2.02.99.08.00.	220
6	2011 U	1.2.4.001.	3.00.03.00 - CR03 - Variazione da consuntivo 2010 - distribuzione avanzo	524,51-	3.00.03.00.	2.05.99.00.00	207
6	2011 U	1.2.4.001.	3.00.02.00. - VARIAZIONE DA CONSUNTIVO 2010 - DISTRIBUZIONE AVANZO	0,71-	3.00.02.00.	2.05.99.00.00	220
6	2011 U	1.2.4.001.	3.00.13.00. - VARIAZIONI DA CONSUNTIVO 2010	74,00+	3.00.13.00.	2.05.99.00.00	5
6	2011 U	1.2.4.001.	3.00.12.00.-VARIAZIONI DA CONSUNTIVO 2010/DISTRIBUZIONE AVANZO	64,62+	3.00.12.00.	2.99.99.01.00	58
6	2011 U	1.2.4.001.	SEDE CRA - Variazioni a consuntivo 2010 - distribuzione avanzo	1.000,00+	3.08.	2.99.99.07.01	282
6	2011 U	1.2.4.001.	SEDE CRA - Variazioni a consuntivo 2010 - distribuzione avanzo	1.920,00+	3.08.	2.99.99.08.01	282
6	2011 U	1.2.4.001.	SEDE CRA - CR03 - Variazione da consuntivo 2010 - distribuzione avanzo	1,30-	3.00.03.00.	2.99.99.10.00	207
6	2011 U	1.2.4.001.	SEDE CRA - Variazioni a consuntivo 2010 - distribuzione avanzo	8.603,00-	3.08.	2.99.99.16.00	282
6	2011 U	1.2.4.001.	3.00.02.00. -VARIAZIONE DA CONSUNTIVO 2010 - DISTRIBUZIONE AVANZO	324,03-	3.00.02.00.	2.99.99.19.00	220
6	2011 U	1.2.4.001.	3.00.08.00. - VARIAZIONE DA CONSUNTIVO 2010 - DISTRIBUZIONE AVANZO	9,06-	3.00.08.00.	3.01.99.01.01	169
6	2011 U	1.2.4.001.	3.00.08.00. - VARIAZIONE DA CONSUNTIVO 2010 - DISTRIBUZIONE AVANZO	0,45-	3.00.08.00.	3.01.99.03.00	169
6	2011 U	1.2.4.001.	3.00.14.00 - variazione da consuntivo 2010 - distribuzione avanzo	143,83-	3.00.14.00.	3.01.99.04.01	140
6	2011 U	1.2.4.001.	3.00.14.00 - variazione da consuntivo 2010 - distribuzione avanzo	144,48+	3.00.14.00.	3.01.99.04.02	140
6	2011 U	1.2.4.001.	3.00.06.19. - variazioni da consuntivo 2010 - distribuzione avanzo	2.971,00+	3.00.06.19.	3.01.99.06.00	136
6	2011 U	1.2.4.001.	3.00.05.00. - variazione da consuntivo 2010 - distribuzione avanzo	199,00-	3.00.05.00.	3.01.99.07.00	200
6	2011 U	1.2.4.001.	3.00.14.10.-Variazione da consuntivo 2010-distribuzione avanzo	350,00+	3.00.14.10.	3.01.99.08.01	154
6	2011 U	1.2.4.001.	3.00.03.08-variazioni molto provvisorie da consuntivo	162,95-	3.00.03.08.	3.01.99.08.02	59
6	2011 U	1.2.4.001.	3.00.05.00. - variazione da consuntivo 2010 - distribuzione avanzo	170,00-	3.00.05.00.	3.01.99.25.00	200
6	2011 U	1.2.4.001.	3.00.08.00. - VARIAZIONE DA CONSUNTIVO 2010 - DISTRIBUZIONE AVANZO	0,73+	3.00.08.00.	3.01.99.26.00	169
6	2011 U	1.2.4.001.	3.00.07.17. provv. 4 distribuzione avanzo -	158,00+	3.00.07.17.	3.02.99.02.01	148
6	2011 U	1.2.4.001.	3.00.08.00. - VARIAZIONE DA CONSUNTIVO 2010 - DISTRIBUZIONE AVANZO	0,68+	3.00.08.00.	3.02.99.14.00	169
6	2011 U	1.2.4.001.	3.00.10.00 - VARIAZIONI DA CONSUNTIVO 2010 - DISTRIBUZIONE AVANZO	177,00-	3.00.10.00.	3.02.99.15.00	209
6	2011 U	1.2.4.001.	3.00.11.00 - VARIAZIONE DA CONSUNTIVO 2010 - DISTRIBUZIONE AVANZO - PROV. N. 2 -	731,00+	3.00.11.00.	3.03.99.12.02	152
6	2011 U	1.2.4.001.	3.00.05.00. - variazione da consuntivo 2010 - distribuzione avanzo	14,62-	3.00.05.00.	3.03.99.16.00	200
6	2011 U	1.2.4.001.	3.00.02.00. -VARIAZIONE DA CONSUNTIVO 2010 - DISTRIBUZIONE AVANZO	7,01+	3.00.02.00.	3.04.99.33.00	220
6	2011 U	1.2.4.001.	3.00.05.05. - variazione da consuntivo 2010 - distribuzione avanzo	0,15-	3.00.05.05.	3.99.00.07.00	211
6	2011 U	1.2.4.001.	3.00.05.05. - variazione da consuntivo 2010 - distribuzione avanzo	107,00-	3.00.05.05.	3.99.00.08.00	211
6	2011 U	1.2.4.001.	3.00.06.13. - VARIAZIONE DA CONSUNTIVO 2010 - DISTRIBUZIONE AVANZO	53,00-	3.00.06.13.	3.99.00.10.00	125
6	2011 U	1.2.4.001.	3.00.08.00. - VARIAZIONE DA CONSUNTIVO 2010 - DISTRIBUZIONE AVANZO	0,71+	3.00.08.00.	3.99.00.16.00	169
6	2011 U	1.2.4.001.	3.00.06.30. - variazione da consuntivo 2010 - distribuzione avanzo	336,25+	3.00.06.30.	3.99.99.05.00	131
6	2011 U	1.2.4.001.	3.00.08.00. - VARIAZIONE DA CONSUNTIVO 2010 - DISTRIBUZIONE AVANZO	0,52+	3.00.08.00.	3.99.99.07.00	169
6	2011 U	1.2.4.001.	3.00.05.05. - variazione da consuntivo 2010 - distribuzione avanzo	0,25-	3.00.05.05.	3.99.99.08.00	211
6	2011 U	1.2.4.001.	3.00.14.12. variazioni stesso UPB 1 ^a assessorato 5 ^a provvedimento	101,00+	3.00.14.12.	3.99.99.12.00	146
6	2011 U	1.2.4.001.	3.00.03.00 - CR03 - Variazione da consuntivo 2010 - distribuzione avanzo	282,90-	3.00.03.00.	3.99.99.13.00	207
6	2011 U	1.2.4.001.	3.00.15.00 - Distribuzione avanzo anno 2010	292,14-	3.00.15.00.	3.99.99.14.00	37
6	2011 U	1.2.4.001.	3.00.12.00.-VARIAZIONI DA CONSUNTIVO 2010/DISTRIBUZIONE AVANZO	185,61+	3.00.12.00.	3.99.99.20.00	58
6	2011 U	1.2.4.001.	3.00.04.00. (CRA-ABP) - Provved. n. 4 - Variazioni da consuntivo 2010 - distribuzione avanzo	84,00+	3.00.04.00.	3.99.99.21.01	205
6	2011 U	1.2.4.001.	3.00.13.00. VARIAZIONI DA CONSUNTIVO 2010	370,00-	3.00.13.00.	3.99.99.23.00	5
6	2011 U	1.2.4.001.	3.00.11.23.00 PLF - VARIAZIONI DA CONSUNTIVO 2010 DISTRIBUZIONE AVANZO	0,73+	3.00.11.23.	3.99.99.24.00	171
6	2011 U	1.2.4.001.	3.00.14.09 - Variazione da Consuntivo 2010 - Distribuzione avanzo	125,00+	3.00.14.09.	3.99.99.26.00	157
6	2011 U	1.2.4.001.	3.00.05.00. - variazione da consuntivo 2010 - distribuzione avanzo	0,34-	3.00.05.00.	3.99.99.26.00	200
6	2011 U	1.2.4.001.	3.00.15.21 - Distribuzione avanzo anno 2010	0,63+	3.00.15.21.	3.99.99.36.03	46
6	2011 U	1.2.4.001.	3.00.06.30. - variazione da consuntivo 2010 - distribuzione avanzo	371,62-	3.00.06.30.	3.99.99.38.02	131
6	2011 U	1.2.4.001.	3.00.06.19. - variazioni da consuntivo 2010 - distribuzione avanzo	131,00-	3.00.06.19.	3.99.99.41.00	136
6	2011 U	1.2.4.001.	3.00.03.08-variazioni molto provvisorie da consuntivo	589,60-	3.00.03.08.	3.99.99.42.00	59
6	2011 U	1.2.4.001.	3.00.06.13. - VARIAZIONE DA CONSUNTIVO 2010 - DISTRIBUZIONE AVANZO	59,50+	3.00.06.13.	3.99.99.99.99	125

XVI LEGISLATURA – DISEGNI DI LEGGE E RELAZIONI - DOCUMENTI

6	2011 U	1.2.4.001.	3.00.14.12. variazioni stesso UPB 1 ^a assestamento 5 ^a provvedimento	345,00-	3.00.14.12.	3.99.99.99.99	146
6	2011 U	1.2.4.001.	3.00.11.00 - VARIAZIONE DA CONSUNTIVO 2010 - DISTRIBUZIONE AVANZO - PROV. N. 2 -	2.295,00+	3.00.11.00.	3.99.99.99.99	152
6	2011 U	1.2.4.001.	3.00.05.20 - variazione da consuntivo 2010 - distribuzione avanzo	30,90-	3.00.05.20.	3.99.99.99.99	198
6	2011 U	1.2.4.001.	3.00.05.00. - variazione da consuntivo 2010 - distribuzione avanzo	276,00-	3.00.05.00.	3.99.99.99.99	200
6	2011 U	1.2.4.001.	3.00.04.00. (CRA-ABF) - Provved. n. 4 - Variazioni da consuntivo 2010 - distribuzione avanzo	70,00-	3.00.04.00.	3.99.99.99.99	205
6	2011 U	1.2.4.001.	3.00.02.00. -VARIAZIONE DA CONSUNTIVO 2010 - DISTRIBUZIONE AVANZO	0,05+	3.00.02.00.	3.99.99.99.99	220
6	2011 U	1.2.4.001.	3.00.13.03 - Variazioni distribuzione avanzo Bilancio Consuntivo anno 2010	341,91+	3.00.13.03.	3.99.99.99.99	224
6	2011 U	1.2.4.001.	3.00.07.27. - VARIAZIONE DA CONSUNTIVO 2010 - DISTRIBUZIONE AVANZO	0,99+	3.00.07.27.	3.99.99.99.99	47
6	2011 U	1.2.4.001.	3.00.12.00-VARIAZIONI DA CONSUNTIVO 2010/DISTRIBUZIONE AVANZO	506,17+	3.00.12.00.	3.99.99.99.99	58
6	2011 U	1.2.4.001.	3.00.05.00. - variazione da consuntivo 2010 - distribuzione avanzo	3.172,00-	3.00.05.00.	4.07.99.01.00	200
6	2011 U	1.2.4.001.	3.00.01.00-variazione da consuntivo 2010-Distribuzione avanzo	467,50-	3.00.01.00.	4.08.99.01.00	164
6	2011 U	1.2.4.001.	3.00.13.29. VARIAZIONI DA CONSUNTIVO 2010	552,50+	3.00.13.29.	4.12.99.01.00	6
6	2011 U	1.2.4.001.	3.00.05.00. - variazione da consuntivo 2010 - distribuzione avanzo	943,00-	3.00.05.00.	4.13.99.01.00	200
6	2011 U	1.2.4.001.	3.00.07.00.-Variazione da consuntivo 2010-Distribuzione avanzo	0,58+	3.00.07.00.	4.18.99.01.00	159
6	2011 U	1.2.4.001.	3.00.14.12. variazioni stesso UPB 1 ^a assestamento 5 ^a provvedimento	473,00+	3.00.14.12.	4.22.99.01.00	146
6	2011 U	1.2.4.001.	3.00.06.13. - VARIAZIONE DA CONSUNTIVO 2010 - DISTRIBUZIONE AVANZO	1.215,00-	3.00.06.13.	4.23.99.01.00	125
6	2011 U	1.2.4.001.	3.00.12.00-VARIAZIONI DA CONSUNTIVO 2010/DISTRIBUZIONE AVANZO	118,06-	3.00.12.00.	4.26.99.01.00	58
6	2011 U	1.2.4.001.	3.00.05.20. - variazione da consuntivo 2010 - distribuzione avanzo	383,00+	3.00.05.20.	4.38.99.01.00	198
6	2011 U	1.2.4.001.	SEDE CRA - Variazioni consuntivo 2010 - distribuzione avanzo ordinario	203.654,00+	4,00.	6.00.00.00.00	290
6	2011 U	1.2.4.001.	3.00.14.00. - variazione da consuntivo 2010 - distribuzione avanzo	0,95+	3.00.14.00.	6.01.02.01.00	140
6	2011 U	1.2.4.001.	3.00.11.23.00 PLF - VARIAZIONI DA CONSUNTIVO 2010 DISTRIBUZIONE AVANZO	0,48+	3.00.11.23.	6.01.02.11.00	171
6	2011 U	1.2.4.001.	3.00.11.00 - VARIAZIONE DA CONSUNTIVO 2010 - DISTRIBUZIONE AVANZO - PROV. N. 2 -	0,09+	3.00.11.00.	6.01.02.14.00	152
6	2011 U	1.2.4.001.	3.00.05.20. - variazione da consuntivo 2010 - distribuzione avanzo	0,25-	3.00.05.20.	6.01.02.14.00	198
6	2011 U	1.2.4.001.	3.00.13.00 VARIAZIONI DA CONSUNTIVO 2010	160,82+	3.00.13.00.	6.01.02.14.00	5
6	2011 U	1.2.4.001.	3.00.08.00. - VARIAZIONE DA CONSUNTIVO 2010 - DISTRIBUZIONE AVANZO	6,99+	3.00.08.00.	6.01.02.16.00	169
6	2011 U	1.2.4.001.	3.00.11.23.00 PLF - VARIAZIONI DA CONSUNTIVO 2010 DISTRIBUZIONE AVANZO	0,50-	3.00.11.23.	6.01.02.16.00	171
6	2011 U	1.2.4.001.	3.00.05.05. - variazione da consuntivo 2010 - distribuzione avanzo	0,14-	3.00.05.05.	6.01.02.16.00	211
6	2011 U	1.2.4.001.	VARIAZIONI 3.00.13.29. CONSUNTIVO 2010	500,75+	3.00.13.29.	6.01.02.16.00	6
6	2011 U	1.2.4.001.	3.00.12.00-VARIAZIONI DA CONSUNTIVO 2010/DISTRIBUZIONE AVANZO	1.266,00-	3.00.12.00.	6.01.02.23.00	58
6	2011 U	1.2.4.001.	3.00.14.12. variazioni stesso UPB 1 ^a assestamento 5 ^a provvedimento	0,76+	3.00.14.12.	6.01.02.23.00	146
6	2011 U	1.2.4.001.	3.00.08.00. - VARIAZIONE DA CONSUNTIVO 2010 - DISTRIBUZIONE AVANZO	2,49+	3.00.08.00.	6.01.02.23.00	169
6	2011 U	1.2.4.001.	3.00.14.00 - variazione da consuntivo 2010 - distribuzione avanzo	0,35+	3.00.14.00.	6.01.02.24.00	140
6	2011 U	1.2.4.001.	3.00.14.12. variazioni stesso UPB 1 ^a assestamento 5 ^a provvedimento	0,27+	3.00.14.12.	6.01.02.24.00	146
6	2011 U	1.2.4.001.	3.00.11.00 - VARIAZIONE DA CONSUNTIVO 2010 - DISTRIBUZIONE AVANZO - PROV. N. 2 -	0,17+	3.00.11.00.	6.01.02.24.00	152
6	2011 U	1.2.4.001.	3.00.07.18 - Variazione da consuntivo 2010 - Distribuzione avanzo	0,73+	3.00.07.18.	6.01.02.24.00	163
6	2011 U	1.2.4.001.	3.00.08.00. - VARIAZIONE DA CONSUNTIVO 2010 - DISTRIBUZIONE AVANZO	650,00-	3.00.08.00.	6.01.02.24.00	169
6	2011 U	1.2.4.001.	3.00.11.23.00 PLF - VARIAZIONI DA CONSUNTIVO 2010 DISTRIBUZIONE AVANZO	0,75+	3.00.11.23.	6.01.02.24.00	171
6	2011 U	1.2.4.001.	3.00.10.00 - VARIAZIONI DA CONSUNTIVO 2010 - DISTRIBUZIONE AVANZO	158,00-	3.00.10.00.	6.01.02.24.00	209
6	2011 U	1.2.4.001.	3.00.13.00 VARIAZIONI DA CONSUNTIVO 2010	964,09+	3.00.13.00.	6.01.02.24.00	5
6	2011 U	1.2.4.001.	3.00.07.27. - VARIAZIONE DA CONSUNTIVO 2010 - DISTRIBUZIONE AVANZO	368,54-	3.00.07.27.	6.01.02.24.00	47
6	2011 U	1.2.4.001.	3.00.12.00-VARIAZIONI DA CONSUNTIVO 2010/DISTRIBUZIONE AVANZO	0,66+	3.00.12.00.	6.01.02.24.00	58
6	2011 U	1.2.4.001.	3.00.03.08-variazioni molto provvisorie da consuntivo	0,11-	3.00.03.08.	6.01.02.24.00	59
6	2011 U	1.2.4.001.	3.00.04.15. (CRA-VIV) - Provved. n. 1 - Variazioni da consuntivo 2010 - distribuzione avanzo	66,00-	3.00.04.15.	6.01.02.26.00	206
6	2011 U	1.2.4.001.	3.00.06.30. - variazione da consuntivo 2010 - distribuzione avanzo	0,25+	3.00.06.30.	6.01.02.27.00	131
6	2011 U	1.2.4.001.	3.00.14.00 - variazione da consuntivo 2010 - distribuzione avanzo	124,50-	3.00.14.00.	6.01.02.27.00	140
6	2011 U	1.2.4.001.	3.00.14.12. variazioni stesso UPB 1 ^a assestamento 5 ^a provvedimento	0,50+	3.00.14.12.	6.01.02.27.00	146
6	2011 U	1.2.4.001.	3.00.07.00.-Variazione da consuntivo 2010-Distribuzione avanzo	0,62+	3.00.07.00.	6.01.02.27.00	159

XVI LEGISLATURA – DISEGNI DI LEGGE E RELAZIONI - DOCUMENTI

6	2011 U	1.2.4.001.	3.00.08.00. - VARIAZIONE DA CONSUNTIVO 2010 - DISTRIBUZIONE AVANZO	0,68+	3.00.08.00.	6.01.02.27.00	169
6	2011 U	1.2.4.001.	3.00.06.26. - VARIAZIONI DA CONSUNTIVO 2010 - DISTRIBUZIONE AVANZO	0,25+	3.00.06.26.	6.01.02.27.00	183
6	2011 U	1.2.4.001.	3.00.11.14. - Variazioni da avanzo consuntivo - primo provvedimento	211,76-	3.00.11.14.	6.01.02.27.00	28
6	2011 U	1.2.4.001.	3.00.09.00. - variazione da consuntivo 2010 - distribuzione avanzo CRA-ACM	78,53-	3.00.09.00.	6.01.02.28.00	132
6	2011 U	1.2.4.001.	3.00.14.00. - variazione da consuntivo 2010 - distribuzione avanzo	89,00-	3.00.14.00.	6.01.02.28.00	140
6	2011 U	1.2.4.001.	3.00.11.00. - VARIAZIONE DA CONSUNTIVO 2010 - DISTRIBUZIONE AVANZO - PROV. N. 2 -	1.410,58+	3.00.11.00.	6.01.02.28.00	152
6	2011 U	1.2.4.001.	3.00.07.18. - Variazione da consuntivo 2010 - Distribuzione avanzo	334,78+	3.00.07.18.	6.01.02.28.00	163
6	2011 U	1.2.4.001.	3.00.05.20. - variazione da consuntivo 2010 - distribuzione avanzo	314,58+	3.00.05.20.	6.01.02.28.00	198
6	2011 U	1.2.4.001.	3.00.02.00. -VARIAZIONE DA CONSUNTIVO 2010 - DISTRIBUZIONE AVANZO	2.444,47+	3.00.02.00.	6.01.02.28.00	220
6	2011 U	1.2.4.001.	3.00.13.00 VARIAZIONI DA CONSUNTIVO 2010	300,00-	3.00.13.00.	6.01.02.28.00	5
6	2011 U	1.2.4.001.	3.00.05.20. - variazione da consuntivo 2010 - distribuzione avanzo	4.100,40-	3.00.05.20.	6.01.02.30.00	198
6	2011 U	1.2.4.001.	3.00.06.13. - VARIAZIONE DA CONSUNTIVO 2010 - DISTRIBUZIONE AVANZO	10,23+	3.00.06.13.	6.02.05.02.00	125
6	2011 U	1.2.4.001.	3.00.09.00. - variazione da consuntivo 2010 - distribuzione avanzo CRA-ACM	0,17+	3.00.09.00.	6.02.05.03.00	132
6	2011 U	1.2.4.001.	3.00.09.00. - variazione da consuntivo 2010 - distribuzione avanzo CRA-ACM	300,00+	3.00.09.00.	6.02.05.03.01	132
6	2011 U	1.2.4.001.	3.00.02.00. -VARIAZIONE DA CONSUNTIVO 2010 - DISTRIBUZIONE AVANZO	754,21+	3.00.02.00.	6.04.06.03.00	220
6	2011 U	1.2.4.001.	3.00.01.00.-variazione da consuntivo 2010-distribuzione avanzo	128,00-	3.00.01.00.	9.90.90.10.00	164
6	2011 U	1.2.4.001.	3.00.05.05. - variazione da consuntivo 2010 - distribuzione avanzo	114,00-	3.00.05.05.	9.90.90.32.00	211
6	2011 U	1.2.4.001.	3.00.05.20. - variazione da consuntivo 2010 - distribuzione avanzo	183,25-	3.00.05.20.	9.90.90.82.00	198
6	2011 U	1.2.4.001.	3.00.12.00-VARIAZIONI DA CONSUNTIVO 2010/DISTRIBUZIONE AVANZO	250,00-	3.00.12.00.	9.99.99.01.00	58
			Imposte, tasse e tributi vari	234,219,20+			
6	2011 U	1.2.5.001.	3.00.03.08-variazioni molto provvisorie da consuntivo	0,24+	3.00.03.08.	1.01.99.02.00	59
6	2011 U	1.2.5.001.	3.00.11.00 - VARIAZIONE DA CONSUNTIVO 2010 - DISTRIBUZIONE AVANZO - PROV. N. 2 -	0,71+	3.00.11.00.	3.03.99.01.00	152
			Restituzioni e rimborsi diversi	0,95+			
6	2011 U	1.2.6.006.	SEDE CRA - Variazioni consuntivo 2010 - distribuzione avanzo ordinario	628.766,08+	2.00.	6.00.00.00.00	290
			Fondo rischi ed oneri art. 17 del RAC	628.766,08+			
6	2011 U	1.2.6.007.	SEDE CRA - Variazioni consuntivo 2010 - distribuzione avanzo ordinario	270.000,00+	2.00.	6.00.00.00.00	290
			Fondo di riserva per uscite impreviste art. 15 del RAC	270.000,00+			
6	2011 U	1.2.6.010.	3.00.10.00 - VARIAZIONI DA CONSUNTIVO 2010 - DISTRIBUZIONE AVANZO	40.000,00+	3.00.10.00.	6.00.00.00.00	209
6	2011 U	1.2.6.010.	SEDE CRA - Variazioni consuntivo 2010 - distribuzione avanzo ordinario	200.000,00+	2.00.	6.00.00.00.00	290
			Fondo per adeguamenti Digs. 626/94	240.000,00+			
6	2011 U	1.2.6.012.	SEDE CRA - Variazioni consuntivo 2010 - distribuzione avanzo ordinario	1.000.000,00+	2.00.	6.00.00.00.00	290
			Fondo spese generali di funzionamento	1.000.000,00+			
6	2011 U	1.4.2.001.	3.00.03.08-variazioni molto provvisorie da consuntivo	390,00-	3.00.03.08.	1.01.02.14.00	59
6	2011 U	1.4.2.001.	3.00.03.08-variazioni molto provvisorie da consuntivo	0,50-	3.00.03.08.	1.01.07.35.00	59
6	2011 U	1.4.2.001.	3.00.09.00. - variazione da consuntivo 2010 - distribuzione avanzo CRA-ACM	862,00+	3.00.09.00.	1.01.99.08.01	132
6	2011 U	1.4.2.001.	3.00.06.13. - VARIAZIONE DA CONSUNTIVO 2010 - DISTRIBUZIONE AVANZO	0,04+	3.00.06.13.	1.02.02.23.00	125
6	2011 U	1.4.2.001.	3.00.06.13. - VARIAZIONE DA CONSUNTIVO 2010 - DISTRIBUZIONE AVANZO	300,00+	3.00.06.13.	1.02.02.24.00	125
6	2011 U	1.4.2.001.	3.00.06.13. - VARIAZIONE DA CONSUNTIVO 2010 - DISTRIBUZIONE AVANZO	600,00+	3.00.06.13.	1.02.02.25.00	125
6	2011 U	1.4.2.001.	3.00.14.12. variazioni stesso UPB 1° assestamento 5° provvedimento	166,00+	3.00.14.12.	1.02.02.25.00	146
6	2011 U	1.4.2.001.	3.00.14.12. variazioni stesso UPB 1° assestamento 5° provvedimento	623,00+	3.00.14.12.	1.02.02.27.00	146
6	2011 U	1.4.2.001.	3.00.06.13. - VARIAZIONE DA CONSUNTIVO 2010 - DISTRIBUZIONE AVANZO	500,00+	3.00.06.13.	1.02.04.06.00	125
6	2011 U	1.4.2.001.	3.00.07.17. prov. 4 distribuzione avanzo -	30,00+	3.00.07.17.	1.02.99.59.01	148
6	2011 U	1.4.2.001.	3.00.08.00. - VARIAZIONE DA CONSUNTIVO 2010 - DISTRIBUZIONE AVANZO	3.574,07-	3.00.08.00.	1.03.02.20.00	169
6	2011 U	1.4.2.001.	3.00.08.00. - variazione da consuntivo 2010 - distribuzione avanzo CRA-ACM	38,00-	3.00.08.00.	1.03.02.23.00	132
6	2011 U	1.4.2.001.	3.00.08.00. - VARIAZIONE DA CONSUNTIVO 2010 - DISTRIBUZIONE AVANZO	483,06+	3.00.08.00.	1.03.99.07.01	169
6	2011 U	1.4.2.001.	3.00.11.14. - Variazioni da avanzo consuntivo - primo provvedimento	0,50+	3.00.11.14.	1.03.99.07.01	28
6	2011 U	1.4.2.001.	3.00.09.00. - variazione da consuntivo 2010 - distribuzione avanzo CRA-ACM	1.428,00+	3.00.09.00.	1.03.99.39.01	132

XVI LEGISLATURA – DISEGNI DI LEGGE E RELAZIONI - DOCUMENTI

6	2011	U	1.4.2.001.	3.00.11.14. - Variazioni da avanzo consuntivo - primo provvedimento	0,60+	3.00.11.14.	1.04.01.03.00	28
6	2011	U	1.4.2.001.	3.00.11.14. - Variazioni da avanzo consuntivo - primo provvedimento	732,50+	3.00.11.14.	1.04.02.03.00	28
6	2011	U	1.4.2.001.	3.00.11.14. - Variazioni da avanzo consuntivo - primo provvedimento	690,40+	3.00.11.14.	1.04.02.04.00	28
6	2011	U	1.4.2.001.	3.00.11.14. - Variazioni da avanzo consuntivo - primo provvedimento	0,60+	3.00.11.14.	1.04.02.05.00	28
6	2011	U	1.4.2.001.	3.00.11.14. - Variazioni da avanzo consuntivo - primo provvedimento	812,50+	3.00.11.14.	1.04.02.07.00	28
6	2011	U	1.4.2.001.	3.00.11.14. - Variazioni da avanzo consuntivo - primo provvedimento	0,60+	3.00.11.14.	1.04.02.08.00	28
6	2011	U	1.4.2.001.	3.00.11.14. - Variazioni da avanzo consuntivo - primo provvedimento	1,648,14+	3.00.11.14.	1.04.03.01.00	28
6	2011	U	1.4.2.001.	3.00.09.16. - Variazioni da avanzo consuntivo - primo provvedimento	0,10+	3.00.09.16.	1.04.03.03.00	28
6	2011	U	1.4.2.001.	3.00.11.14. - Variazioni da avanzo consuntivo - primo provvedimento	5,29-	3.00.11.14.	1.04.04.02.00	127
6	2011	U	1.4.2.001.	3.00.11.14. - Variazioni da avanzo consuntivo - primo provvedimento	0,14+	3.00.11.14.	1.04.04.03.00	28
6	2011	U	1.4.2.001.	3.00.02.00. - VARIAZIONE DA CONSUNTIVO 2010 - DISTRIBUZIONE AVANZO	1,47-	3.00.02.00.	1.04.04.05.00	220
6	2011	U	1.4.2.001.	3.00.11.14. - Variazioni da avanzo consuntivo - primo provvedimento	0,70+	3.00.11.14.	1.04.05.02.00	28
6	2011	U	1.4.2.001.	3.00.11.14. - Variazioni da avanzo consuntivo - primo provvedimento	0,08+	3.00.11.14.	1.04.05.03.00	28
6	2011	U	1.4.2.001.	3.00.09.16. - variazione da consuntivo 2010 - distribuzione avanzo	3,000,00+	3.00.09.16.	1.04.99.01.01	127
6	2011	U	1.4.2.001.	3.00.11.00. - VARIAZIONE DA CONSUNTIVO 2010 - DISTRIBUZIONE AVANZO - PROV. N. 2 -	1,981,82-	3.00.11.00.	1.05.01.06.00	152
6	2011	U	1.4.2.001.	3.00.11.00. - VARIAZIONE DA CONSUNTIVO 2010 - DISTRIBUZIONE AVANZO - PROV. N. 2 -	232,00+	3.00.11.00.	1.05.07.13.00	152
6	2011	U	1.4.2.001.	3.00.06.30. - variazione da consuntivo 2010 - distribuzione avanzo	705,00+	3.00.06.30.	1.07.02.17.00	131
6	2011	U	1.4.2.001.	3.00.06.30. - variazione da consuntivo 2010 - distribuzione avanzo	2,793,00+	3.00.06.30.	1.07.05.01.00	131
6	2011	U	1.4.2.001.	3.00.03.00. - CR03 - Variazione da consuntivo 2010 - distribuzione avanzo	2,000,00-	3.00.03.00.	1.07.05.01.00	207
6	2011	U	1.4.2.001.	3.00.06.26. - VARIAZIONI DA CONSUNTIVO 2010 - DISTRIBUZIONE AVANZO	749,00+	3.00.06.26.	1.07.08.03.00	183
6	2011	U	1.4.2.001.	3.00.06.26. - VARIAZIONI DA CONSUNTIVO 2010 - DISTRIBUZIONE AVANZO	1,809,00+	3.00.06.26.	1.07.99.32.00	183
6	2011	U	1.4.2.001.	3.00.07.27. - VARIAZIONE DA CONSUNTIVO 2010 - DISTRIBUZIONE AVANZO	664,31+	3.00.07.27.	1.07.99.32.00	47
6	2011	U	1.4.2.001.	3.00.14.12. variazioni stesso UPB 1° assestamento 5° provvedimento	61,00+	3.00.14.12.	1.09.02.02.00	146
6	2011	U	1.4.2.001.	3.00.11.23.00 PLF - VARIAZIONI DA CONSUNTIVO 2010 DISTRIBUZIONE AVANZO	449,21+	3.00.11.23.	1.09.04.00.00	171
6	2011	U	1.4.2.001.	3.00.13.03 - Variazioni distribuzioni avanzo Bilancio Consuntivo anno 2010	2,600,00+	3.00.13.03.	1.09.07.01.00	224
6	2011	U	1.4.2.001.	3.00.06.13. - VARIAZIONE DA CONSUNTIVO 2010 - DISTRIBUZIONE AVANZO	1,189,00+	3.00.06.13.	1.09.07.03.00	125
6	2011	U	1.4.2.001.	3.00.06.30. - variazione da consuntivo 2010 - distribuzione avanzo	9,29-	3.00.06.30.	1.09.99.15.00	131
6	2011	U	1.4.2.001.	3.00.02.00. - VARIAZIONE DA CONSUNTIVO 2010 - DISTRIBUZIONE AVANZO	2,471,27+	3.00.02.00.	1.09.99.19.00	220
6	2011	U	1.4.2.001.	3.00.14.12. variazioni stesso UPB 1° assestamento 5° provvedimento	356,00-	3.00.14.12.	1.10.01.03.00	146
6	2011	U	1.4.2.001.	3.00.06.13. - VARIAZIONE DA CONSUNTIVO 2010 - DISTRIBUZIONE AVANZO	450,00+	3.00.06.13.	1.10.04.03.00	125
6	2011	U	1.4.2.001.	3.00.02.00. - VARIAZIONE DA CONSUNTIVO 2010 - DISTRIBUZIONE AVANZO	0,07+	3.00.02.00.	1.10.04.05.00	220
6	2011	U	1.4.2.001.	3.00.06.13. - VARIAZIONE DA CONSUNTIVO 2010 - DISTRIBUZIONE AVANZO	300,00+	3.00.06.13.	1.10.04.08.00	125
6	2011	U	1.4.2.001.	3.00.03.00. - CR03 - Variazione da consuntivo 2010 - distribuzione avanzo	1,200,00-	3.00.03.00.	1.10.05.01.00	207
6	2011	U	1.4.2.001.	3.00.03.08-variazioni molto provvisorie da consuntivo	1,400,00+	3.00.03.08.	1.10.05.01.00	59
6	2011	U	1.4.2.001.	3.00.02.00. - VARIAZIONE DA CONSUNTIVO 2010 - DISTRIBUZIONE AVANZO	815,00-	3.00.02.00.	1.10.07.19.00	220
6	2011	U	1.4.2.001.	3.00.03.08-variazioni molto provvisorie da consuntivo	1,645,00-	3.00.03.08.	1.10.07.19.00	59
6	2011	U	1.4.2.001.	3.00.02.00. - VARIAZIONE DA CONSUNTIVO 2010 - DISTRIBUZIONE AVANZO	68,08+	3.00.02.00.	1.10.07.20.00	220
6	2011	U	1.4.2.001.	3.00.02.00. - VARIAZIONE DA CONSUNTIVO 2010 - DISTRIBUZIONE AVANZO	814,00-	3.00.02.00.	1.10.07.20.01	220
6	2011	U	1.4.2.001.	3.00.07.18 - Variazione da consuntivo 2010 - Distribuzione avanzo	0,73+	3.00.07.18.	1.10.08.07.00	163
6	2011	U	1.4.2.001.	3.00.03.08-variazioni molto provvisorie da consuntivo	270,00-	3.00.03.08.	1.10.99.17.00	59
6	2011	U	1.4.2.001.	3.00.08.00. - VARIAZIONE DA CONSUNTIVO 2010 - DISTRIBUZIONE AVANZO	2,867,00-	3.00.08.00.	1.99.01.01.01	169
6	2011	U	1.4.2.001.	3.00.08.00. - VARIAZIONE DA CONSUNTIVO 2010 - DISTRIBUZIONE AVANZO	2,171,00-	3.00.08.00.	1.99.01.01.02	169
6	2011	U	1.4.2.001.	3.00.08.00. - VARIAZIONE DA CONSUNTIVO 2010 - DISTRIBUZIONE AVANZO	0,25+	3.00.08.00.	1.99.01.01.03	169
6	2011	U	1.4.2.001.	3.00.02.00. - VARIAZIONE DA CONSUNTIVO 2010 - DISTRIBUZIONE AVANZO	704,00-	3.00.02.00.	1.99.01.10.01	220
6	2011	U	1.4.2.001.	3.00.09.00. - variazione da consuntivo 2010 - distribuzione avanzo CRA-ACM	719,00-	3.00.09.00.	1.99.01.17.00	132
6	2011	U	1.4.2.001.	3.00.11.14. - Variazioni da avanzo consuntivo - primo provvedimento	1,10-	3.00.11.14.	1.99.01.17.00	28
6	2011	U	1.4.2.001.	3.00.09.00. - variazione da consuntivo 2010 - distribuzione avanzo CRA-ACM	1,030,00+	3.00.09.00.	1.99.02.06.01	132

XVI LEGISLATURA – DISEGNI DI LEGGE E RELAZIONI - DOCUMENTI

6	2011 U	1.4.2.001.	3.00.14.12. variazioni stesso UPB 1 ^a assestamento 5 ^a provvedimento	1.311,00+	3.00.14.12.	1.99.02.06.01	146
6	2011 U	1.4.2.001.	3.00.08.00. - VARIAZIONE DA CONSUNTIVO 2010 - DISTRIBUZIONE AVANZO	4.594,40-	3.00.08.00.	1.99.02.06.01	169
6	2011 U	1.4.2.001.	3.00.11.14. - Variazioni da avanzo consuntivo - primo provvedimento	3.500,28+	3.00.11.14.	1.99.02.06.01	28
6	2011 U	1.4.2.001.	3.00.11.14. - Variazioni da avanzo consuntivo - primo provvedimento	0,64+	3.00.11.14.	1.99.02.14.01	28
6	2011 U	1.4.2.001.	3.00.09.00. - variazione da consuntivo 2010 - distribuzione avanzo CRA-ACM	5,00+	3.00.09.00.	1.99.02.15.00	132
6	2011 U	1.4.2.001.	3.00.09.00. - variazione da consuntivo 2010 - distribuzione avanzo CRA-ACM	0,00+	3.00.09.00.	1.99.05.09.00	132
6	2011 U	1.4.2.001.	3.00.03.00 - CR03 - Variazione da consuntivo 2010 - distribuzione avanzo	32,84-	3.00.03.00.	1.99.05.09.00	207
6	2011 U	1.4.2.001.	3.00.03.00 - CR03 - Variazione da consuntivo 2010 - distribuzione avanzo	0,40+	3.00.03.00.	1.99.05.13.00	207
6	2011 U	1.4.2.001.	3.00.14.04 - variazione da consuntivo 2010 - distribuzione avanzo	6,00-	3.00.14.04.	1.99.07.10.00	129
6	2011 U	1.4.2.001.	3.00.14.00 - variazione da consuntivo 2010 - distribuzione avanzo	599,81+	3.00.14.00.	1.99.07.10.00	140
6	2011 U	1.4.2.001.	U01-VARIAZIONE DA CONSUNTIVO 2010 - DISTRIBUZIONE AVANZO	14.645,89-	3.00.02.01.	1.99.08.14.00	208
6	2011 U	1.4.2.001.	3.00.09.00. - variazione da consuntivo 2010 - distribuzione avanzo CRA-ACM	100,00-	3.00.09.00.	1.99.99.57.02	132
6	2011 U	1.4.2.001.	3.00.08.00. - VARIAZIONE DA CONSUNTIVO 2010 - DISTRIBUZIONE AVANZO	543,05+	3.00.08.00.	1.99.99.57.02	169
6	2011 U	1.4.2.001.	3.00.03.00 - CR03 - Variazione da consuntivo 2010 - distribuzione avanzo	0,71-	3.00.03.00.	1.99.99.A3.01	207
6	2011 U	1.4.2.001.	3.00.09.00. - variazione da consuntivo 2010 - distribuzione avanzo CRA-ACM	2.988,00+	3.00.09.00.	1.99.99.C2.00	132
6	2011 U	1.4.2.001.	3.00.06.30. - variazione da consuntivo 2010 - distribuzione avanzo	235,77+	3.00.06.30.	2.01.99.08.00	131
6	2011 U	1.4.2.001.	3.00.06.30. - variazione da consuntivo 2010 - distribuzione avanzo	2.751,47+	3.00.06.30.	2.01.99.08.01	131
6	2011 U	1.4.2.001.	3.00.15.00 - Distribuzione avanzo anno 2010	1.746,00-	3.00.15.00.	2.01.99.08.00	37
6	2011 U	1.4.2.001.	SEDE CRA - Variazioni a consuntivo 2010 - distribuzione avanzo	4.411,00-	3.08.	2.01.99.09.00	282
6	2011 U	1.4.2.001.	3.00.09.00. - variazione da consuntivo 2010 - distribuzione avanzo CRA-ACM	234,00-	3.00.09.00.	2.01.99.09.01	132
6	2011 U	1.4.2.001.	3.00.08.25. - VARIAZIONE DA CONSUNTIVO 2010 - DISTRIBUZIONE AVANZO	400,00-	3.00.08.25.	2.01.99.09.01	167
6	2011 U	1.4.2.001.	SEDE CRA - Variazioni a consuntivo 2010 - distribuzione avanzo	3.408,00-	3.08.	2.01.99.09.01	282
6	2011 U	1.4.2.001.	3.00.02.00. - VARIAZIONE DA CONSUNTIVO 2010 - DISTRIBUZIONE AVANZO	1.667,00-	3.00.02.00.	2.02.99.08.00	220
6	2011 U	1.4.2.001.	SEDE CRA - Variazioni a consuntivo 2010 - distribuzione avanzo	710,01+	3.08.	2.99.99.07.01	282
6	2011 U	1.4.2.001.	SEDE CRA - Variazioni a consuntivo 2010 - distribuzione avanzo	10.303,96+	3.08.	2.99.99.08.01	282
6	2011 U	1.4.2.001.	SEDE CRA - Variazioni a consuntivo 2010 - distribuzione avanzo	10.303,96+	3.08.	2.99.99.16.00	282
6	2011 U	1.4.2.001.	3.00.02.00. - VARIAZIONE DA CONSUNTIVO 2010 - DISTRIBUZIONE AVANZO	1.853,45+	3.00.02.00.	2.99.99.19.00	220
6	2011 U	1.4.2.001.	3.00.08.00. - VARIAZIONE DA CONSUNTIVO 2010 - DISTRIBUZIONE AVANZO	3.782,00-	3.00.08.00.	3.01.99.01.01	169
6	2011 U	1.4.2.001.	3.00.06.19. - variazioni da consuntivo 2010 - distribuzione avanzo	1.498,00+	3.00.06.19.	3.01.99.06.00	136
6	2011 U	1.4.2.001.	3.00.03.08 - variazioni molto provvisorie da consuntivo	180,00-	3.00.03.08.	3.01.99.08.02	59
6	2011 U	1.4.2.001.	3.00.07.17. provv. 4 distribuzione avanzo -	470,00+	3.00.07.17.	3.02.99.02.01	148
6	2011 U	1.4.2.001.	3.00.06.13. - VARIAZIONE DA CONSUNTIVO 2010 - DISTRIBUZIONE AVANZO	100,00+	3.00.06.13.	3.99.00.10.00	125
6	2011 U	1.4.2.001.	3.00.08.00. - VARIAZIONE DA CONSUNTIVO 2010 - DISTRIBUZIONE AVANZO	0,22+	3.00.08.00.	3.99.99.07.00	169
6	2011 U	1.4.2.001.	3.00.06.30. - variazione da consuntivo 2010 - distribuzione avanzo	435,11-	3.00.06.30.	3.99.99.38.02	131
6	2011 U	1.4.2.001.	3.00.06.19. - variazioni da consuntivo 2010 - distribuzione avanzo	476,00+	3.00.06.19.	3.99.99.41.00	136
6	2011 U	1.4.2.001.	3.00.14.12. variazioni stesso UPB 1 ^a assestamento 5 ^a provvedimento	271,00+	3.00.14.12.	3.99.99.99.99	146
6	2011 U	1.4.2.001.	3.00.03.00 - CR03 - Variazione da consuntivo 2010 - distribuzione avanzo	0,19+	3.00.03.00.	3.99.99.99.99	207
6	2011 U	1.4.2.001.	3.00.14.12. variazioni stesso UPB 1 ^a assestamento 5 ^a provvedimento	345,00+	3.00.14.12.	4.22.99.01.00	146
6	2011 U	1.4.2.001.	3.00.06.13. - VARIAZIONE DA CONSUNTIVO 2010 - DISTRIBUZIONE AVANZO	0,46+	3.00.06.13.	6.02.05.02.00	125
6	2011 U	1.4.2.001.	Quote dell'esercizio per accantonamento di fine rapporto e premi assicurativi	2.628,10+			290
6	2011 U	2.1.1.003.	SEDE CRA - Variazioni consuntivo 2010 - distribuzione avanzo ordinario	1.000.000,00+	2,00.	6.00.00.00.00	
6	2011 U	2.1.1.003.	Spese per progettazioni e costruzioni immobili	1.000.000,00+			
6	2011 U	2.1.1.005.	3.00.13.00 VARIAZIONI DA CONSUNTIVO 2010	418,27+	3.00.13.00.	1.07.99.30.01	5
6	2011 U	2.1.1.005.	3.00.13.03 - Variazioni distribuzione avanzo Bilancio Consuntivo anno 2010	565,70+	3.00.13.03.	3.04.99.31.00	224
6	2011 U	2.1.1.005.	3.00.07.27. - VARIAZIONE DA CONSUNTIVO 2010 - DISTRIBUZIONE AVANZO	43.388,00+	3.00.07.27.	4.28.99.01.00	47
6	2011 U	2.1.1.005.	3.00.11.23.00 PLF - VARIAZIONI DA CONSUNTIVO 2010 DISTRIBUZIONE AVANZO	10.000,00+	3.00.11.23.	4.35.99.01.00	171
6	2011 U	2.1.1.005.	3.00.13.00 VARIAZIONI DA CONSUNTIVO 2010	0,17+	3.00.13.00.	5.02.99.04.00	5

XVI LEGISLATURA – DISEGNI DI LEGGE E RELAZIONI - DOCUMENTI

6	2011 U	2.1.1.005.	3.00.14.00 - variazione da consuntivo 2010 - distribuzione avanzo	3.00.14.00.	0,26+	5.02.99.09.00	140
6	2011 U	2.1.1.005.	3.00.13.00 VARIAZIONI DA CONSUNTIVO 2010	3.00.13.00.	162,06-	5.02.99.09.00	5
6	2011 U	2.1.1.005.	3.00.14.00 - variazione da consuntivo 2010 - distribuzione avanzo	3.00.14.00.	63.461,11-	5.02.99.19.00	140
6	2011 U	2.1.1.005.	3.00.08.00. - VARIAZIONE DA CONSUNTIVO 2010 - DISTRIBUZIONE AVANZO	3.00.08.00.	5.148,98+	5.02.99.19.00	169
6	2011 U	2.1.1.005.	3.00.04.15. (CRA-VIV) - Provved. n. 1 - Variazioni da consuntivo 2010 - distribuzione avanzo	3.00.04.15.	10,00+	5.02.99.19.00	206
6	2011 U	2.1.1.005.	3.00.10.00 - VARIAZIONI DA CONSUNTIVO 2010 - DISTRIBUZIONE AVANZO	3.00.10.00.	1.459,72+	5.02.99.19.00	209
6	2011 U	2.1.1.005.	3.00.02.00. - VARIAZIONE DA CONSUNTIVO 2010 - DISTRIBUZIONE AVANZO	3.00.02.00.	1.584,31+	5.02.99.19.00	220
6	2011 U	2.1.1.005.	3.00.13.28 VARIAZIONI DA CONSUNTIVO 2010	3.00.13.28.	0,75+	5.02.99.19.00	4
6	2011 U	2.1.1.005.	3.00.13.00 VARIAZIONI DA CONSUNTIVO 2010	3.00.13.00.	1.921,72-	5.02.99.19.00	5
6	2011 U	2.1.1.005.	3.00.15.00 - Distribuzione avanzo anno 2010	3.00.15.00.	1.806,18-	5.02.99.19.00	37
6	2011 U	2.1.1.005.	3.00.07.27. - VARIAZIONE DA CONSUNTIVO 2010 - DISTRIBUZIONE AVANZO	3.00.07.27.	22.788,00-	5.02.99.19.00	47
6	2011 U	2.1.1.005.	3.00.03.08-variazioni molto provvisorie da consuntivo	3.00.03.08.	1.726,99-	5.02.99.19.00	59
6	2011 U	2.1.1.005.	3.00.12.02 VARIAZIONE DA CONSUNTIVO 2010 - DISTRIBUZIONE AVANZO	3.00.12.02.	3.840,00-	5.02.99.19.00	69
6	2011 U	2.1.1.005.	SEDE CRA - Variazioni a consuntivo 2010 - distribuzione avanzo	2,00.	4.729,49+	5.02.99.19.00	282
6	2011 U	2.1.1.005.	3.00.13.00 VARIAZIONI DA CONSUNTIVO 2010	3.00.13.00.	223.970,69-	5.02.99.20.00	5
6	2011 U	2.1.1.005.	3.00.13.00 VARIAZIONI DA CONSUNTIVO 2010	3.00.13.00.	146.079,46-	5.02.99.21.00	5
6	2011 U	2.1.1.005.	3.00.09.00. - variazione da consuntivo 2010 - distribuzione avanzo CRA-ACM	3.00.09.00.	0,62+	5.02.99.22.00	132
6	2011 U	2.1.1.005.	3.00.07.18 - Variazione da consuntivo 2010 - Distribuzione avanzo	3.00.07.18.	1.011,73-	5.02.99.26.00	163
6	2011 U	2.1.1.005.	3.00.02.00. -VARIAZIONE DA CONSUNTIVO 2010 - DISTRIBUZIONE AVANZO	3.00.02.00.	2.892,20+	5.02.99.27.00	220
6	2011 U	2.1.1.005.	3.00.10.00 - VARIAZIONI DA CONSUNTIVO 2010 - DISTRIBUZIONE AVANZO	3.00.10.00.	9.394,68-	5.02.99.30.00	209
6	2011 U	2.1.1.005.	3.00.13.00 VARIAZIONI DA CONSUNTIVO 2010	3.00.13.00.	197.376,90-	5.02.99.31.00	5
6	2011 U	2.1.1.005.	3.00.13.00 VARIAZIONI DA CONSUNTIVO 2010	3.00.13.00.	172.511,47-	5.02.99.32.00	5
6	2011 U	2.1.1.005.	3.00.13.00 VARIAZIONI DA CONSUNTIVO 2010	3.00.13.00.	3.411,75+	5.02.99.33.00	5
6	2011 U	2.1.1.005.	3.00.02.00. -VARIAZIONE DA CONSUNTIVO 2010 - DISTRIBUZIONE AVANZO	3.00.02.00.	213.419,68-	5.02.99.34.00	220
6	2011 U	2.1.1.005.	3.00.05.00. - variazione da consuntivo 2010 - distribuzione avanzo	3.00.05.00.	46.940,00+	5.02.99.35.00	200
6	2011 U	2.1.1.005.	3.00.12.00-VARIAZIONI DA CONSUNTIVO 2010/DISTRIBUZIONE AVANZO	3.00.12.00.	442.000,00+	5.02.99.35.00	58
6	2011 U	2.1.1.005.	3.00.09.00. - variazione da consuntivo 2010 - distribuzione avanzo CRA-ACM	3.00.09.00.	1.200,00+	5.02.99.36.00	132
6	2011 U	2.1.1.005.	3.00.08.00. - VARIAZIONE DA CONSUNTIVO 2010 - DISTRIBUZIONE AVANZO	3.00.08.00.	14.000,00+	5.02.99.36.00	169
6	2011 U	2.1.1.005.	3.00.13.00 VARIAZIONI DA CONSUNTIVO 2010	3.00.13.00.	14.000,00+	5.02.99.36.00	5
6	2011 U	2.1.1.005.	3.00.07.27. - VARIAZIONE DA CONSUNTIVO 2010 - DISTRIBUZIONE AVANZO	3.00.07.27.	25.000,00+	5.02.99.36.00	47
6	2011 U	2.1.1.005.	3.00.09.00. - variazione da consuntivo 2010 - distribuzione avanzo CRA-ACM	3.00.09.00.	2.168,96+	5.03.99.04.02	132
6	2011 U	2.1.1.005.	3.00.14.00 - variazione da consuntivo 2010 - distribuzione avanzo	3.00.14.00.	88.900,00-	5.03.99.04.02	140
6	2011 U	2.1.1.005.	3.00.05.20. - variazione da consuntivo 2010 - distribuzione avanzo	3.00.05.20.	5.097,00-	5.03.99.04.02	198
6	2011 U	2.1.1.005.	3.00.10.00 - VARIAZIONI DA CONSUNTIVO 2010 - DISTRIBUZIONE AVANZO	3.00.10.00.	89.400,00-	5.03.99.04.02	209
6	2011 U	2.1.1.005.	3.00.13.00 VARIAZIONI DA CONSUNTIVO 2010	3.00.13.00.	126.964,20-	5.03.99.04.02	5
6	2011 U	2.1.1.005.	3.00.13.28 VARIAZIONI DA CONSUNTIVO 2010	3.00.13.28.	1.000,18+	5.99.99.02.00	4
6	2011 U	2.1.1.005.	3.00.13.00 VARIAZIONI DA CONSUNTIVO 2010	3.00.13.00.	534,70+	5.99.99.02.00	5
6	2011 U	2.1.1.005.	3.00.12.00-VARIAZIONI DA CONSUNTIVO 2010/DISTRIBUZIONE AVANZO	3.00.12.00.	79.831,58-	5.99.99.02.00	58
6	2011 U	2.1.1.005.	3.00.14.00 - variazione da consuntivo 2010 - distribuzione avanzo	3.00.14.00.	906,44-	6.00.00.00.00	140
6	2011 U	2.1.1.005.	3.00.05.00. - variazione da consuntivo 2010 - distribuzione avanzo	3.00.05.00.	53.203,24-	6.00.00.00.00	200
6	2011 U	2.1.1.005.	3.00.10.00 - VARIAZIONI DA CONSUNTIVO 2010 - DISTRIBUZIONE AVANZO	3.00.10.00.	41.730,04-	6.00.00.00.00	209
6	2011 U	2.1.1.005.	3.00.12.02 VARIAZIONE DA CONSUNTIVO 2010 - DISTRIBUZIONE AVANZO 01/2011	3.00.12.02.	34.677,20-	6.00.00.00.00	69
6	2011 U	2.1.1.005.	Ricostruzione, ripristino,manut. straordin. immobili e relative progettazioni	959.726,31-			
6	2011 U	2.1.1.006.	3.00.12.00-VARIAZIONI DA CONSUNTIVO 2010/DISTRIBUZIONE AVANZO	3.00.12.00.	355,63-	4.26.99.01.00	58
6	2011 U	2.1.1.006.	3.00.12.00-VARIAZIONI DA CONSUNTIVO 2010/DISTRIBUZIONE AVANZO	3.00.12.00.	0,08+	6.00.00.00.00	58
6	2011 U	2.1.1.006.	Spese per miglioramenti fondiari	355,55-			
6	2011 U	2.1.2.001.	3.00.03.08-variazioni molto provvisorie da consuntivo	3.00.03.08.	7.750,00-	1.01.02.02.01	59

XVI LEGISLATURA – DISEGNI DI LEGGE E RELAZIONI - DOCUMENTI

6	2011	U	2.1.2.001.	3.00.03.08-variazioni molto provvisorie da consuntivo	1.000,00-	3.00.03.08.	1.01.07.39.00	59
6	2011	U	2.1.2.001.	3.00.03.08-variazioni molto provvisorie da consuntivo	1.223,00-	3.00.03.08.	1.01.07.40.00	59
6	2011	U	2.1.2.001.	3.00.12.00-VARIAZIONI DA CONSUNTIVO 2010/DISTRIBUZIONE AVANZO	2.247,60+	3.00.12.00.	1.05.08.04.00	58
6	2011	U	2.1.2.001.	3.00.07.27. - VARIAZIONE DA CONSUNTIVO 2010 - DISTRIBUZIONE AVANZO	0,93+	3.00.07.27.	1.07.09.03.00	47
6	2011	U	2.1.2.001.	3.00.08.25. - VARIAZIONE DA CONSUNTIVO 2010 - DISTRIBUZIONE AVANZO	2.732,00+	3.00.08.25.	1.08.09.07.00	167
6	2011	U	2.1.2.001.	3.00.13.03 - Variazioni distribuzione avanzo Bilancio Consuntivo anno 2010	487,08-	3.00.13.03.	1.99.04.07.00	224
6	2011	U	2.1.2.001.	U01-VARIAZIONE DA CONSUNTIVO 2010 - DISTRIBUZIONE AVANZO	289,52-	3.00.02.01.	1.99.08.14.00	208
6	2011	U	2.1.2.001.	3.00.03.00 - CR03 - Variazione da consuntivo 2010 - distribuzione avanzo	0,20-	3.00.03.00.	1.99.99.86.00	207
6	2011	U	2.1.2.001.	3.00.12.00-VARIAZIONI DA CONSUNTIVO 2010/DISTRIBUZIONE AVANZO	88,69+	3.00.12.00.	2.01.99.09.00	58
6	2011	U	2.1.2.001.	3.00.02.00. -VARIAZIONE DA CONSUNTIVO 2010 - DISTRIBUZIONE AVANZO	4.000,00-	3.00.02.00.	2.02.99.08.00	220
6	2011	U	2.1.2.001.	SEDE CRA - Variazioni a consuntivo 2010 - distribuzione avanzo	41.110,00-	3.08.	2.99.99.16.00	282
6	2011	U	2.1.2.001.	3.00.03.08-variazioni molto provvisorie da consuntivo	1.877,00-	3.00.03.08.	3.01.99.08.01	59
6	2011	U	2.1.2.001.	3.00.03.08-variazioni molto provvisorie da consuntivo	342,17-	3.00.03.08.	3.01.99.11.00	59
6	2011	U	2.1.2.001.	3.00.05.00. - variazione da consuntivo 2010 - distribuzione avanzo	171,17+	3.00.05.00.	3.01.99.25.00	200
6	2011	U	2.1.2.001.	3.00.05.00. - variazione da consuntivo 2010 - distribuzione avanzo	200,92+	3.00.05.00.	3.01.99.27.00	200
6	2011	U	2.1.2.001.	3.00.13.03 - Variazioni distribuzione avanzo Bilancio Consuntivo anno 2010	5.797,94-	3.00.13.03.	3.02.99.01.00	224
6	2011	U	2.1.2.001.	3.00.07.17. prov. 4 distribuzione avanzo -	1.100,00-	3.00.07.17.	3.02.99.02.00	148
6	2011	U	2.1.2.001.	3.00.07.17. prov. 4 distribuzione avanzo -	3.700,00-	3.00.07.17.	3.02.99.02.01	148
6	2011	U	2.1.2.001.	3.00.05.00. - variazione da consuntivo 2010 - distribuzione avanzo	456,00-	3.00.05.00.	3.03.99.16.00	200
6	2011	U	2.1.2.001.	3.00.13.03 - Variazioni distribuzione avanzo Bilancio Consuntivo anno 2010	581,41-	3.00.13.03.	3.04.99.31.00	224
6	2011	U	2.1.2.001.	3.00.14.00 - variazione da consuntivo 2010 - distribuzione avanzo	255,00-	3.00.14.00.	3.99.00.02.00	140
6	2011	U	2.1.2.001.	3.00.11.00 - VARIAZIONE DA CONSUNTIVO 2010 - DISTRIBUZIONE AVANZO - PROV. N. 2 -	62,35+	3.00.11.00.	3.99.99.04.00	152
6	2011	U	2.1.2.001.	3.00.14.12. variazioni stesso UPB 1° assestamento 5° provvedimento	2.000,00-	3.00.14.12.	3.99.99.12.00	146
6	2011	U	2.1.2.001.	3.00.07.17. prov. 4 distribuzione avanzo -	1.100,00-	3.00.07.17.	3.99.99.16.00	148
6	2011	U	2.1.2.001.	3.00.12.00-VARIAZIONI DA CONSUNTIVO 2010/DISTRIBUZIONE AVANZO	217,00-	3.00.12.00.	3.99.99.20.00	58
6	2011	U	2.1.2.001.	3.00.14.09 - Variazione da Consuntivo 2010 - Distribuzione avanzo	1.062,38+	3.00.14.09.	3.99.99.99.99	157
6	2011	U	2.1.2.001.	3.00.05.00. - variazione da consuntivo 2010 - distribuzione avanzo	280,50+	3.00.05.00.	3.99.99.99.99	200
6	2011	U	2.1.2.001.	3.00.02.00. -VARIAZIONE DA CONSUNTIVO 2010 - DISTRIBUZIONE AVANZO	733,17-	3.00.02.00.	3.99.99.99.99	220
6	2011	U	2.1.2.001.	3.00.12.00-VARIAZIONI DA CONSUNTIVO 2010/DISTRIBUZIONE AVANZO	235,19+	3.00.12.00.	3.99.99.99.99	58
6	2011	U	2.1.2.001.	3.00.06.13. - VARIAZIONE DA CONSUNTIVO 2010 - DISTRIBUZIONE AVANZO	928,00-	3.00.06.13.	4.23.99.01.00	125
6	2011	U	2.1.2.001.	3.00.12.00-VARIAZIONI DA CONSUNTIVO 2010/DISTRIBUZIONE AVANZO	2,25+	3.00.12.00.	4.26.99.01.00	58
6	2011	U	2.1.2.001.	3.00.13.03 - Variazioni distribuzione avanzo Bilancio Consuntivo anno 2010	140,77+	3.00.13.03.	4.99.99.02.00	224
6	2011	U	2.1.2.001.	3.00.02.00. -VARIAZIONE DA CONSUNTIVO 2010 - DISTRIBUZIONE AVANZO	3.050,00+	3.00.02.00.	6.04.06.03.00	220
6	2011	U	2.1.2.001.	SEDE CRA - Variazioni a consuntivo 2010 - distribuzione avanzo	23.090,00-	3.08.	9.90.90.20.00	282
			2.1.2.001.	Acquisto mobili, arretri, macchine d'ufficio	87.762,74-			
6	2011	U	2.1.2.002.	3.00.11.14. - Variazioni da avanzo consuntivo - primo provvedimento	0,27+	3.00.11.14.	1.04.02.03.00	28
6	2011	U	2.1.2.002.	3.00.05.20. - variazione da consuntivo 2010 - distribuzione avanzo	780,00-	3.00.05.20.	1.05.02.03.00	198
6	2011	U	2.1.2.002.	3.00.12.00-VARIAZIONI DA CONSUNTIVO 2010/DISTRIBUZIONE AVANZO	101,22+	3.00.12.00.	1.05.08.04.00	58
6	2011	U	2.1.2.002.	3.00.13.00 VARIazioni DA CONSUNTIVO 2010	673,45+	3.00.13.00.	1.07.08.03.00	5
6	2011	U	2.1.2.002.	3.00.12.00-VARIAZIONI DA CONSUNTIVO 2010/DISTRIBUZIONE AVANZO	236,89-	3.00.12.00.	1.09.07.02.00	58
6	2011	U	2.1.2.002.	3.00.07.17. prov. 4 distribuzione avanzo -	1.000,00-	3.00.07.17.	3.02.99.02.01	148
6	2011	U	2.1.2.002.	3.00.11.00 - VARIAZIONE DA CONSUNTIVO 2010 - DISTRIBUZIONE AVANZO - PROV. N. 2 -	2.544,76+	3.00.11.00.	3.99.99.04.00	152
6	2011	U	2.1.2.002.	3.00.14.12. variazioni stesso UPB 1° assestamento 5° provvedimento	500,00-	3.00.14.12.	3.99.99.12.00	146
6	2011	U	2.1.2.002.	3.00.03.00 - CR03 - Variazione da consuntivo 2010 - distribuzione avanzo	0,90+	3.00.03.00.	3.99.99.13.00	207
6	2011	U	2.1.2.002.	3.00.07.17. prov. 4 distribuzione avanzo -	600,00+	3.00.07.17.	3.99.99.16.00	148
6	2011	U	2.1.2.002.	3.00.12.00-VARIAZIONI DA CONSUNTIVO 2010/DISTRIBUZIONE AVANZO	300,00+	3.00.12.00.	3.99.99.99.99	58
			2.1.2.002.	Acquisto libri e pubblicazioni per la biblioteca	1.703,71+			

XVI LEGISLATURA – DISEGNI DI LEGGE E RELAZIONI - DOCUMENTI

6	2011 U	2.1.2.003.	3.00.03.08-variazioni molto provvisorie da consuntivo	6.454,09-	3.00.03.08.	1.01.02.02.01	59
6	2011 U	2.1.2.003.	3.00.03.08-variazioni molto provvisorie da consuntivo	3.000,00-	3.00.03.08.	1.01.07.39.00	59
6	2011 U	2.1.2.003.	3.00.03.08-variazioni molto provvisorie da consuntivo	3.693,63-	3.00.03.08.	1.01.07.40.00	59
6	2011 U	2.1.2.003.	3.00.03.08-variazioni molto provvisorie da consuntivo	18.740,00-	3.00.03.08.	1.01.07.41.00	59
6	2011 U	2.1.2.003.	3.00.01.00-variazione da consuntivo 2010-distribuzione avanzo	0,99+	3.00.01.00.	1.01.99.08.01	164
6	2011 U	2.1.2.003.	3.00.06.13. - VARIAZIONE DA CONSUNTIVO 2010 - DISTRIBUZIONE AVANZO	2,10+	3.00.06.13.	1.02.02.25.00	125
6	2011 U	2.1.2.003.	3.00.06.13. - VARIAZIONE DA CONSUNTIVO 2010 - DISTRIBUZIONE AVANZO	400,00-	3.00.06.13.	1.02.02.28.00	125
6	2011 U	2.1.2.003.	3.00.07.18 - Variazione da consuntivo 2010 - Distribuzione avanzo	5.656,80-	3.00.07.18.	1.03.01.11.00	163
6	2011 U	2.1.2.003.	3.00.08.00. - VARIAZIONE DA CONSUNTIVO 2010 - DISTRIBUZIONE AVANZO	0,79+	3.00.08.00.	1.03.02.20.00	169
6	2011 U	2.1.2.003.	3.00.05.20. - variazione da consuntivo 2010 - distribuzione avanzo	40.201,43-	3.00.05.20.	1.03.02.24.00	198
6	2011 U	2.1.2.003.	3.00.05.20. - variazione da consuntivo 2010 - distribuzione avanzo	66.369,17-	3.00.05.20.	1.03.07.04.00	198
6	2011 U	2.1.2.003.	3.00.05.20. - variazione da consuntivo 2010 - distribuzione avanzo	5.098,00+	3.00.05.20.	1.03.07.05.00	198
6	2011 U	2.1.2.003.	3.00.08.00. - VARIAZIONE DA CONSUNTIVO 2010 - DISTRIBUZIONE AVANZO	1,64+	3.00.08.00.	1.03.99.07.01	169
6	2011 U	2.1.2.003.	3.00.08.00. - VARIAZIONE DA CONSUNTIVO 2010 - DISTRIBUZIONE AVANZO	0,40+	3.00.08.00.	1.03.99.52.00	169
6	2011 U	2.1.2.003.	3.00.09.16. - variazione da consuntivo 2010 - distribuzione avanzo	143,74+	3.00.09.16.	1.04.04.02.00	127
6	2011 U	2.1.2.003.	3.00.11.14. - Variazioni da avanzo consuntivo - primo provvedimento	4.761,86-	3.00.11.14.	1.04.04.03.00	28
6	2011 U	2.1.2.003.	3.00.11.00. - VARIAZIONE DA CONSUNTIVO 2010 - DISTRIBUZIONE AVANZO - PROV. N. 2 -	863,33-	3.00.11.00.	1.05.07.15.00	152
6	2011 U	2.1.2.003.	3.00.12.00-VARIAZIONI DA CONSUNTIVO 2010/DISTRIBUZIONE AVANZO	922,50-	3.00.12.00.	1.05.08.06.00	58
6	2011 U	2.1.2.003.	3.00.13.00-VARIAZIONI DA CONSUNTIVO 2010	1.575,00-	3.00.13.00.	1.07.01.12.00	5
6	2011 U	2.1.2.003.	3.00.14.00 - variazione da consuntivo 2010 - distribuzione avanzo	1.436,60+	3.00.14.00.	1.07.99.32.00	140
6	2011 U	2.1.2.003.	3.00.14.09 - Variazione da Consuntivo 2010 - Distribuzione avanzo	29.919,20-	3.00.14.09.	1.07.99.32.00	157
6	2011 U	2.1.2.003.	3.00.13.03 - Variazioni distribuzione avanzo Bilancio Consuntivo anno 2010	0,28+	3.00.13.03.	1.07.99.32.00	224
6	2011 U	2.1.2.003.	3.00.13.00 - VARIAZIONI DA CONSUNTIVO 2010 - DISTRIBUZIONE AVANZO	10.000,00-	3.00.13.00.	1.07.99.32.00	5
6	2011 U	2.1.2.003.	3.00.07.27. - VARIAZIONE DA CONSUNTIVO 2010 - DISTRIBUZIONE AVANZO	22.578,00-	3.00.07.27.	1.07.99.32.00	47
6	2011 U	2.1.2.003.	3.00.11.23.00 PLF - VARIAZIONI DA CONSUNTIVO 2010 DISTRIBUZIONE AVANZO	1.313,60-	3.00.11.23.	1.08.01.14.00	171
6	2011 U	2.1.2.003.	3.00.04.00. (CRA-ABP) - Provved. n. 4 - Variazioni da consuntivo 2010 - distribuzione avanzo	5.022,00-	3.00.04.00.	1.08.05.05.02	205
6	2011 U	2.1.2.003.	3.00.04.00. (CRA-ABP) - Provved. n. 4 - Variazioni da consuntivo 2010 - distribuzione avanzo	493,21-	3.00.04.00.	1.08.09.04.01	205
6	2011 U	2.1.2.003.	3.00.12.02 VARIAZIONE DA CONSUNTIVO 2010 - DISTRIBUZIONE AVANZO 01/2011	1.228,53-	3.00.12.02.	1.08.09.04.01	69
6	2011 U	2.1.2.003.	3.00.08.25. - VARIAZIONE DA CONSUNTIVO 2010 - DISTRIBUZIONE AVANZO	2.732,00-	3.00.08.25.	1.08.09.07.00	167
6	2011 U	2.1.2.003.	3.00.11.23.00 PLF - VARIAZIONI DA CONSUNTIVO 2010 DISTRIBUZIONE AVANZO	0,10+	3.00.11.23.	1.09.07.01.00	171
6	2011 U	2.1.2.003.	3.00.13.03 - Variazioni distribuzione avanzo Bilancio Consuntivo anno 2010	3.865,34+	3.00.13.03.	1.09.07.01.00	224
6	2011 U	2.1.2.003.	3.00.08.22. - VARIAZIONE DA CONSUNTIVO 2010 - DISTRIBUZIONE AVANZO	119,00-	3.00.08.22.	1.09.99.11.00	168
6	2011 U	2.1.2.003.	3.00.10.00 - VARIAZIONI DA CONSUNTIVO 2010 - DISTRIBUZIONE AVANZO	23.140,60-	3.00.10.00.	1.09.99.16.00	209
6	2011 U	2.1.2.003.	3.00.05.20. - variazione da consuntivo 2010 - distribuzione avanzo	16,40+	3.00.05.20.	1.09.99.18.00	198
6	2011 U	2.1.2.003.	3.00.05.00. - variazione da consuntivo 2010 - distribuzione avanzo	20.257,92+	3.00.05.00.	1.09.99.18.00	207
6	2011 U	2.1.2.003.	3.00.03.00 - CR03 - Variazione da consuntivo 2010 - distribuzione avanzo	1,24+	3.00.03.00.	1.10.05.01.00	200
6	2011 U	2.1.2.003.	3.00.02.00. - VARIAZIONE DA CONSUNTIVO 2010 - DISTRIBUZIONE AVANZO	1,46+	3.00.02.00.	1.10.07.19.00	220
6	2011 U	2.1.2.003.	3.00.01.00-variazione da consuntivo 2010-distribuzione avanzo	12.012,00-	3.00.01.00.	1.99.01.17.00	164
6	2011 U	2.1.2.003.	3.00.11.23.00 PLF - VARIAZIONI DA CONSUNTIVO 2010 DISTRIBUZIONE AVANZO	35.500,00-	3.00.11.23.	1.99.01.17.00	171
6	2011 U	2.1.2.003.	3.00.13.03 - Variazioni distribuzione avanzo Bilancio Consuntivo anno 2010	60.439,66-	3.00.13.03.	1.99.04.07.00	224
6	2011 U	2.1.2.003.	3.00.13.03 - Variazioni distribuzione avanzo Bilancio Consuntivo anno 2010	2.250,91+	3.00.13.03.	1.99.04.08.00	224
6	2011 U	2.1.2.003.	3.00.14.00 - variazione da consuntivo 2010 - distribuzione avanzo	0,25+	3.00.14.00.	1.99.07.10.00	140
6	2011 U	2.1.2.003.	3.00.04.00. (CRA-ABP) - Provved. n. 4 - Variazioni da consuntivo 2010 - distribuzione avanzo	0,24+	3.00.04.00.	1.99.08.14.00	205
6	2011 U	2.1.2.003.	3.00.03.00 - CR03 - Variazione da consuntivo 2010 - distribuzione avanzo	0,13+	3.00.03.00.	1.99.99.16.00	207
6	2011 U	2.1.2.003.	3.00.02.00. (CRA-ABP) - Provved. n. 4 - Variazioni da consuntivo 2010 - distribuzione avanzo	0,80+	3.00.02.00.	2.01.99.09.00	205
6	2011 U	2.1.2.003.	3.00.04.00. - VARIAZIONE DA CONSUNTIVO 2010 - DISTRIBUZIONE AVANZO	2,36+	3.00.04.00.	2.01.99.09.00	220
6	2011 U	2.1.2.003.	3.00.14.04 - variazione da consuntivo 2010 - distribuzione avanzo	0,40+	3.00.14.04.	2.05.99.00.00	129

XVI LEGISLATURA – DISEGNI DI LEGGE E RELAZIONI - DOCUMENTI

6	2011 U	2.1.2.003.	3.00.03.00 - CR03 - Variazione da consuntivo 2010 - distribuzione avanzo	0,34+	3.00.03.00.	2.99.99.10.00	207
6	2011 U	2.1.2.003.	3.00.02.00 - VARIAZIONE DA CONSUNTIVO 2010 - DISTRIBUZIONE AVANZO	3.000,00+	3.00.02.00.	2.99.99.19.00	220
6	2011 U	2.1.2.003.	3.00.01.00-variazione da consuntivo 2010-distribuzione avanzo	0,47+	3.00.01.00.	3.01.99.07.00	164
6	2011 U	2.1.2.003.	3.00.01.00-variazione da consuntivo 2010-distribuzione avanzo	0,25+	3.00.01.00.	3.01.99.08.01	164
6	2011 U	2.1.2.003.	3.00.01.00-variazione da consuntivo 2010-distribuzione avanzo	1.396,47+	3.00.01.00.	3.01.99.08.02	164
6	2011 U	2.1.2.003.	3.00.07.17. provv. 4 distribuzioni avanzo -	2.500,00+	3.00.07.17.	3.02.99.02.01	148
6	2011 U	2.1.2.003.	3.00.05.05. - variazione da consuntivo 2010 - distribuzione avanzo	6.668,80+	3.00.05.05.	3.99.00.07.00	211
6	2011 U	2.1.2.003.	3.00.04.00. (CRA-ABP) - Proved. n. 4 - Variazioni da consuntivo 2010 - distribuzione avanzo	25.844,14-	3.00.04.00.	3.99.00.09.01	205
6	2011 U	2.1.2.003.	3.00.14.04 - variazione da consuntivo 2010 - distribuzione avanzo	6.000,00+	3.00.14.04.	3.99.00.18.00	129
6	2011 U	2.1.2.003.	3.00.03.08-variazioni molto provvisorie da consuntivo	4.000,00+	3.00.03.08.	3.99.00.20.00	59
6	2011 U	2.1.2.003.	3.00.12.00-VARIAZIONI DA CONSUNTIVO 2010/DISTRIBUZIONE AVANZO	327,00+	3.00.12.00.	3.99.00.21.00	58
6	2011 U	2.1.2.003.	3.00.11.00 - VARIAZIONE DA CONSUNTIVO 2010 - DISTRIBUZIONE AVANZO	100,00+	3.00.11.00.	3.99.99.04.00	152
6	2011 U	2.1.2.003.	3.00.13.03 - Variazioni distribuzione avanzo Bilancio Consuntivo anno 2010	1.154,00+	3.00.13.03.	3.99.99.10.00	224
6	2011 U	2.1.2.003.	3.00.14.12. variazioni stesso UPB 1° assestamento 5° provvedimento	3.000,00-	3.00.14.12.	3.99.99.12.00	146
6	2011 U	2.1.2.003.	3.00.03.00 - CR03 - Variazione da consuntivo 2010 - distribuzione avanzo	489,32-	3.00.03.00.	3.99.99.13.00	207
6	2011 U	2.1.2.003.	3.00.04.00. (CRA-ABP) - Proved. n. 4 - Variazioni da consuntivo 2010 - distribuzione avanzo	2.335,69-	3.00.04.00.	3.99.99.15.00	205
6	2011 U	2.1.2.003.	3.00.05.20. - variazione da consuntivo 2010 - distribuzione avanzo	29.589,00-	3.00.05.20.	3.99.99.20.00	198
6	2011 U	2.1.2.003.	3.00.12.00-VARIAZIONI DA CONSUNTIVO 2010/DISTRIBUZIONE AVANZO	0,53+	3.00.12.00.	3.99.99.20.00	58
6	2011 U	2.1.2.003.	3.00.13.00 VARIAZIONI DA CONSUNTIVO 2010	117,94+	3.00.13.00.	3.99.99.23.00	5
6	2011 U	2.1.2.003.	3.00.11.23.00 PLF - VARIAZIONI DA CONSUNTIVO 2010 DISTRIBUZIONE AVANZO	0,83+	3.00.11.23.	3.99.99.24.00	171
6	2011 U	2.1.2.003.	3.00.05.00. - variazione da consuntivo 2010 - distribuzione avanzo	240,54-	3.00.05.00.	3.99.99.26.00	200
6	2011 U	2.1.2.003.	3.00.03.08-variazioni molto provvisorie da consuntivo	6.000,00-	3.00.03.08.	3.99.99.42.00	59
6	2011 U	2.1.2.003.	3.00.14.00 - variazione da consuntivo 2010 - distribuzione avanzo	13.300,00-	3.00.14.00.	3.99.99.43.00	140
6	2011 U	2.1.2.003.	3.00.07.00.- Variazione da consuntivo 2010-Distribuzione avanzo	38,25-	3.00.07.00.	3.99.99.45.01	159
6	2011 U	2.1.2.003.	3.00.07.18 - Variazione da consuntivo 2010 - Distribuzione avanzo	248,50+	3.00.07.18.	3.99.99.99.99	163
6	2011 U	2.1.2.003.	3.00.01.00-variazione da consuntivo 2010-distribuzione avanzo	666,10-	3.00.01.00.	3.99.99.99.99	164
6	2011 U	2.1.2.003.	3.00.05.20. - variazione da consuntivo 2010 - distribuzione avanzo	5.585,79-	3.00.05.20.	3.99.99.99.99	198
6	2011 U	2.1.2.003.	3.00.05.00. - variazione da consuntivo 2010 - distribuzione avanzo	1.554,49-	3.00.05.00.	3.99.99.99.99	200
6	2011 U	2.1.2.003.	3.00.03.00 - CR03 - Variazione da consuntivo 2010 - distribuzione avanzo	6.995,20+	3.00.03.00.	3.99.99.99.99	207
6	2011 U	2.1.2.003.	3.00.13.03 - Variazioni distribuzione avanzo Bilancio Consuntivo anno 2010	79,63+	3.00.13.03.	3.99.99.99.99	224
6	2011 U	2.1.2.003.	3.00.12.00-VARIAZIONI DA CONSUNTIVO 2010/DISTRIBUZIONE AVANZO	200,00+	3.00.12.00.	3.99.99.99.99	58
6	2011 U	2.1.2.003.	3.00.03.08-variazioni molto provvisorie da consuntivo	10.000,00-	3.00.03.08.	4.10.99.01.00	59
6	2011 U	2.1.2.003.	3.00.06.13 - VARIAZIONE DA CONSUNTIVO 2010 - DISTRIBUZIONE AVANZO	135,00-	3.00.06.13.	4.23.99.01.00	125
6	2011 U	2.1.2.003.	3.00.11.23.00 PLF - VARIAZIONI DA CONSUNTIVO 2010 DISTRIBUZIONE AVANZO	7.616,37+	3.00.11.23.	4.35.99.01.00	171
6	2011 U	2.1.2.003.	3.00.09.00. - variazione da consuntivo 2010 - distribuzione avanzo CRA-ACM	500,00+	3.00.09.00.	4.99.99.01.00	132
6	2011 U	2.1.2.003.	3.00.11.14. - Variazioni da avanzo consuntivo - primo provvedimento	0,58+	3.00.11.14.	5.03.99.04.00	28
6	2011 U	2.1.2.003.	3.00.13.00 VARIAZIONI DA CONSUNTIVO 2010	717,00+	3.00.13.00.	5.03.99.04.01	5
6	2011 U	2.1.2.003.	3.00.08.00. - VARIAZIONE DA CONSUNTIVO 2010 - DISTRIBUZIONE AVANZO	29,60+	3.00.08.00.	5.03.99.04.02	169
6	2011 U	2.1.2.003.	SEDE CRA - Variazioni consuntivo 2010 - distribuzione avanzo ordinario	400.000,00+	2.00.	6.00.00.00.00	290
6	2011 U	2.1.2.003.	3.00.01.00-variazione da consuntivo 2010-distribuzione avanzo	1,98+	3.00.01.00.	6.02.05.03.00	164
6	2011 U	2.1.2.003.	3.00.01.00-variazione da consuntivo 2010-distribuzione avanzo	4.534,82+	3.00.01.00.	6.02.05.03.01	164
6	2011 U	2.1.2.003.	3.00.05.05. - variazione da consuntivo 2010 - distribuzione avanzo	1.353,80-	3.00.05.05.	9.90.90.32.00	211
6	2011 U	2.1.2.003.	3.00.05.20. - variazione da consuntivo 2010 - distribuzione avanzo	4.961,39+	3.00.05.20.	9.90.90.82.00	198
		2.1.2.003.	Acquisto macchine, attrezzi scientifici ed attrezzature tecniche	21.966,06+			
6	2011 U	2.1.2.004.	3.00.13.00 VARIAZIONI DA CONSUNTIVO 2010	200,00-	3.00.13.00.	1.07.01.13.00	5
6	2011 U	2.1.2.004.	3.00.05.05. - variazione da consuntivo 2010 - distribuzione avanzo	0,16+	3.00.05.05.	1.99.08.14.00	211
6	2011 U	2.1.2.004.	3.00.07.17. provv. 4 distribuzioni avanzo -	500,00-	3.00.07.17.	3.99.99.99.99	148

XVI LEGISLATURA – DISEGNI DI LEGGE E RELAZIONI - DOCUMENTI

6	2011 U	2.1.2.004.	3.00.13.03 - Variazioni distribuzione avanzo Bilancio Consuntivo anno 2010	833,00+	3.00.13.03.	3.99.99.99.99	140
6	2011 U	2.1.2.004.	3.00.14.00 - variazione da consuntivo 2010 - distribuzione avanzo	3.614,94+	3.00.14.00.	4.21.99.01.00	140
6	2011 U	2.1.2.004.	3.00.14.12. variazioni stesso UPB 1° assessorato 5° provvedimento	4.080,00-	3.00.14.12.	4.22.99.01.00	146
6	2011 U	2.1.2.004.	3.00.07.27. - VARIAZIONE DA CONSUNTIVO 2010 - DISTRIBUZIONE AVANZO	5.000,00+	3.00.07.27.	4.28.99.01.00	47
6	2011 U	2.1.2.004.	3.00.14.00 - variazione da consuntivo 2010 - distribuzione avanzo	3.374,72-	3.00.14.00.	4.31.99.01.00	140
6	2011 U	2.1.2.004.	3.00.11.23.00 PLF - VARIAZIONI DA CONSUNTIVO 2010 DISTRIBUZIONE AVANZO	10.116,67+	3.00.11.23.	4.35.99.01.00	171
6	2011 U	2.1.2.004.	3.00.13.03 - Variazioni distribuzione avanzo Bilancio Consuntivo anno 2010	1.180,00+	3.00.13.03.	4.99.99.02.00	224
		2.1.2.004.	Acquisto macchine ed attrezzature agricole	12.590,05+			
6	2011 U	2.1.2.005.	3.00.08.25. - VARIAZIONE DA CONSUNTIVO 2010 - DISTRIBUZIONE AVANZO	7.282,06+	3.00.08.25.	1.08.01.15.00	167
6	2011 U	2.1.2.005.	3.00.08.25. - VARIAZIONE DA CONSUNTIVO 2010 - DISTRIBUZIONE AVANZO	3.000,00+	3.00.08.25.	1.08.09.07.00	167
6	2011 U	2.1.2.005.	3.00.05.00. - variazione da consuntivo 2010 - distribuzione avanzo	1,00-	3.00.05.00.	4.07.99.01.00	200
6	2011 U	2.1.2.005.	3.00.06.13. - VARIAZIONE DA CONSUNTIVO 2010 - DISTRIBUZIONE AVANZO	17.370,69+	3.00.06.13.	4.23.99.01.00	125
		2.1.2.005.	Acquisto automezzi	27.651,75+			
6	2011 U	2.1.2.007.	3.00.03.00 - CR03 - Variazione da consuntivo 2010 - distribuzione avanzo	375,00+	3.00.03.00.	1.05.02.13.00	207
6	2011 U	2.1.2.007.	3.00.02.00. -VARIAZIONE DA CONSUNTIVO 2010 - DISTRIBUZIONE AVANZO	16,80+	3.00.02.00.	1.07.01.11.00	220
6	2011 U	2.1.2.007.	3.00.13.00 VARIAZIONI DA CONSUNTIVO 2010	720,00+	3.00.13.00.	1.07.01.11.00	5
6	2011 U	2.1.2.007.	3.00.13.00 VARIAZIONI DA CONSUNTIVO 2010	678,00-	3.00.13.00.	1.07.01.12.00	5
6	2011 U	2.1.2.007.	3.00.13.03 - Variazioni distribuzione avanzo Bilancio Consuntivo anno 2010	27,05+	3.00.13.03.	3.04.99.31.00	224
		2.1.2.007.	Manutenzione straordinaria macchine, attrezzature scientifiche e tecniche	460,85+			
6	2011 U	2.1.2.009.	SEDE CRA - Variazioni a consuntivo 2010 - distribuzione avanzo	7.000,00+	3.08.	2.99.99.07.01	282
6	2011 U	2.1.2.009.	SEDE CRA - Variazioni a consuntivo 2010 - distribuzione avanzo	5.000,00+	3.08.	2.99.99.08.01	282
6	2011 U	2.1.2.009.	SEDE CRA - Variazioni a consuntivo 2010 - distribuzione avanzo	4.131,00+	3.08.	9.90.90.20.00	282
		2.1.2.009.	Acquisto licenza d'uso, software	16.131,00+			
6	2011 U	2.1.5.001.	3.00.14.00 - variazione da consuntivo 2010 - distribuzione avanzo	0,73+	3.00.14.00.	1.07.02.15.01	140
6	2011 U	2.1.5.001.	3.00.14.00 - variazione da consuntivo 2010 - distribuzione avanzo	0,43+	3.00.14.00.	1.07.08.03.00	140
6	2011 U	2.1.5.001.	3.00.02.00. -VARIAZIONE DA CONSUNTIVO 2010 - DISTRIBUZIONE AVANZO	0,56+	3.00.02.00.	1.09.08.01.00	220
6	2011 U	2.1.5.001.	3.00.03.08-variazioni molto provvisorie da consuntivo	925,00-	3.00.03.08.	1.10.05.01.00	59
6	2011 U	2.1.5.001.	3.00.13.03 - Variazioni distribuzione avanzo Bilancio Consuntivo anno 2010	977,59-	3.00.13.03.	1.99.04.07.00	224
6	2011 U	2.1.5.001.	3.00.12.00-VARIAZIONI DA CONSUNTIVO 2010/DISTRIBUZIONE AVANZO	10,00+	3.00.12.00.	1.99.99.57.02	58
6	2011 U	2.1.5.001.	3.00.02.00. -VARIAZIONE DA CONSUNTIVO 2010 - DISTRIBUZIONE AVANZO	820,26+	3.00.02.00.	1.99.99.A3.01	220
6	2011 U	2.1.5.001.	3.00.12.00-VARIAZIONI DA CONSUNTIVO 2010/DISTRIBUZIONE AVANZO	205,20+	3.00.12.00.	1.99.99.A3.01	58
6	2011 U	2.1.5.001.	3.00.02.00. -VARIAZIONE DA CONSUNTIVO 2010 - DISTRIBUZIONE AVANZO	11,45+	3.00.02.00.	2.05.99.00.00	220
6	2011 U	2.1.5.001.	3.00.14.00 - variazione da consuntivo 2010 - distribuzione avanzo	118,06+	3.00.14.00.	3.01.99.04.00	140
6	2011 U	2.1.5.001.	3.00.14.00 - variazione da consuntivo 2010 - distribuzione avanzo	0,54+	3.00.14.00.	3.01.99.04.02	140
		2.1.5.001.	Indennità di anzianità e similari al personale cessato dal servizio	735,36-			
6	2011 U	2.3.1.001.	SEDE CRA - Variazioni consuntivo 2010 - distribuzione avanzo ordinario	758.488,00+	4,00.	6.00.00.00.00	290
		2.3.1.001.	F.do Trattamento di Fine rapporto	758.488,00+			
6	2011 U	2.3.2.001.	SEDE CRA - Variazioni consuntivo 2010 - distribuzione avanzo ordinario	216,00+	2,00.	6.00.00.00.00	290
6	2011 U	2.3.2.001.	SEDE CRA - Variazioni consuntivo 2010 - distribuzione avanzo ordinario	983.538,54+	2,00.	6.00.00.01.00	290
		2.3.2.001.	Fondo Svalutazione Crediti	983.754,54+			
TOTALE VARIAZIONI				5.458.501,62			

SPECIFICA SISTEMAZIONI CONTABILI ISTITUTI C.R.A. UNIFICATI
CHIUSURA ESERCIZIO 2010

PROTEO	3645 €	800,00	REVERSALE 2119 REGOLARIZZATA IL 16/02/2011
	€	5,00	PARZIALE STORNO SOSP. R.M. 109 2010 72260 PER ERRATO ADDEBITO SPESE
	€	-903,21	N. 5 SOSPESI R.R. STORNATI PER RIACCRDDITO AI BENEFICIARTI VEDI ALLEGATO
	€	1.675,78	MANCATA COPERTURA R.M. 315 2010 41969896 F24EP CRA ENOLOGIA SUL C/ CRA ROMA- REGOLARIZZATA IL 26/01/2011
PROTEO	3706 €	1.350,90	PARZIALE STORNO SOPEO R.MANDATO 315 2010 4839804 PER DUPLICAZIONE PAGAM. ESTERO - REGOLARIZZATO IN DATA 31/01/2011
PROTEO	3690 €	-4,40	MAND, 1304 PARZIALMETE LAVORATO IL 11/01/2011
PROTEO	4129 €	-3.476,99	MANDATI 1068 M 1069 REGOLARIZZATI IL 03/01/2011
PROTEO	3928 €	4.140,85	PAGAMENTO F24 EP DUPLICATO IN CORSO DI RECUPERO
PROTEO	3710 €	3.525,00	PAGAMENTO F24 EP DUPLICATO IN CORSO DI RECUPERO

PROTEO	3709		PARZIALE STORNO SOSP. R.M. 107 2010 138310 PER ERRATO ADDEBITO S
	€	1,84	
	€	182,98	REVERSALE N.596 REGOLARIZZATA IL 17/02/2011
PROTEO	3714		STORNO SOSP. R.M. 107 2010 506288 PER DUPLICAZIONE
	€	5.450,64	MAND.846 PAG.ESTERO SISTEMATO IL 07/01/2011
	TOT.	12.748,39	

ALL. 7

Pag. 220

MOD.56 T (T.U.)

BANCA D'ITALIA
Tesoreria dello Stato
Sezione di

SITUAZIONE RELATIVA AL MESE DI DICEMBRE 2010

ENTE: 0079347 CONS.RIC. E SPERIM.AGRICOLTURA
CODICE IBAN: IT98F0100003245348300079347

	SC/FRUTTIFERO	SC/INFRUTTIFERO	SOMME VINCOLATE
SITUAZIONE A FINE MESE PRECEDENTE:	0,00	36.424.914,95	0,00
ENTRATE DEL MESE:	0,00	9.482.399,12	0,00
USCITE DEL MESE:	0,00	17.102.376,35	0,00
SITUAZIONE A FINE MESE DI RIFERIMENTO:	0,00	28.804.937,72	0,00

LA PRESENTE SITUAZIONE SI INTENDE APPROVATA SE, TRASCORSI 20 GIORNI DALLA DATA DI RICEZIONE DELL'ELABORATO, NON VENGANO FORMULATE ECCEZIONI PER ISCRITTO.

XVI LEGISLATURA - DISEGNI DI LEGGE E RELAZIONI - DOCUMENTI

Pag. 219

BANCA D'ITALIA
Tesoreria dello Stato
Sezione di

MOD. 50 (I.U.)

MOVIMENTI DEL SC/FRUTTIFERO E SC/INFRUTTIFERO RELATIVI AL MESE DI DICEMBRE 2010

ENTE: 0079347 CONS. RIC. E SPERIM. AGRICOLTURA
CODICE FINAN: IT98F0100003245348300079347

GG DATA	SEZ. INIZ. TRAN. CAUS.	CODICI	ENTRATE SC/FRUTTIFERO	ENTRATE SC/INFRUTTIFERO	USCITE SC/FRUTTIFERO	USCITE SC/INFRUTTIFERO	(1)
20.12.2010		41 035	2.850.142,26				10 7303
20.12.2010		41 035	863.730,87				10 7303
20.12.2010		41 035	41.822,92				10 7303
20.12.2010		41 035	20.788,19				10 7303
20.12.2010		41 035	11.581,19				10 7303
20.12.2010		61 061			83.192,88	3	
21.12.2010		41 063			6.619,20	32.212.652,09	
21.12.2010		61 061			680.883,29	1	
22.12.2010		41 063			5.846,53	31.525.149,60	
22.12.2010		41 063			26.310,31	0	
22.12.2010		41 063			10,72	0	
22.12.2010		61 061			408.235,20	1	
23.12.2010		61 061			798.264,38	31.084.746,84	
24.12.2010		41 035	48.648,60			30.286.482,46	
24.12.2010		61 061			679.746,36	1	
27.12.2010		61 061			802.389,35	29.655.384,70	
28.12.2010		61 001	162.899,09			28.852.995,35	
29.12.2010		61 061			229.918,94	29.015.894,44	
30.12.2010		61 061			314.802,54	28.785.975,50	
31.12.2010		61 001	333.764,76			28.471.172,96	
TOTALI SC/FRUTTIFERO			0,00		0,00		
TOTALI SC/INFRUTTIFERO			9.482.399,12		17.102.376,35		

XVI LEGISLATURA - DISEGNI DI LEGGE E RELAZIONI - DOCUMENTI

Pag. 218

MOD.56 T (T.U.)**

BANCA D'ITALIA
Tesoreria dello Stato
Sezione di

MOVIMENTI DEL SC/FRUTTIFERO E SC/INFRUTTIFERO RELATIVI AL MESE DI DICEMBRE 2010

ENTE: 0079347 CONS.RIC. E SPERIM.AGRICOLTURA
CODICE IBAN: IT98F0100003245348300079347

GG DATA	SEZ. INIZ.	CODICI TRAN.CAUS.	ENTRATE SC/FRUTTIFERO	ENTRATE SC/INFRUTTIFERO	USCITE SC/FRUTTIFERO	USCITE SC/INFRUTTIFERO	(1)	
15.12.2010	41	063			1.529,63	0		
15.12.2010	41	063			62.993,73	0		
15.12.2010	41	063			11.675,23	0		
15.12.2010	41	063			5.899,80	0		
15.12.2010	41	063			7.172,48	0		
15.12.2010	41	063			611,16	0		
15.12.2010	41	063			4,35	0		
15.12.2010	41	063			2,97	0		
15.12.2010	41	063			4.361,44	0		
15.12.2010	41	063			11.471,83	0		
15.12.2010	61	061			776.040,30	1		
DISPONIBILITA' AL 15.12.2010 :							34.096.244,72	
16	16.12.2010	41	063		697,05	0		
16.12.2010	41	063			6.951,06	0		
16.12.2010	41	063			5.293,81	0		
16.12.2010	41	063			4.189,50	0		
16.12.2010	41	063			3.820,75	0		
16.12.2010	41	063			12,60	0		
16.12.2010	41	063			2.584,88	0		
16.12.2010	41	063			4.905,61	0		
16.12.2010	41	063			10.402,29	0		
16.12.2010	41	063			3.667,05	0		
16.12.2010	41	063			454,28	0		
16.12.2010	41	063			19.279,82	0		
16.12.2010	41	063			3.536,66	0		
16.12.2010	41	063			4.313,38	0		
16.12.2010	41	063			8.432,63	0		
DISPONIBILITA' AL 16.12.2010 :							34.017.703,35	
17	17.12.2010	41	063		4.981,84	0		
17.12.2010	41	063			6,19	0		
17.12.2010	41	063			4,70	0		
17.12.2010	41	063			2.643,29	0		
17.12.2010	41	063			970,50	0		
17.12.2010	41	063			2.369,03	0		
17.12.2010	41	063			4.395,59	0		
17.12.2010	41	063			15.881,06	0		
17.12.2010	41	063			0,98	0		
17.12.2010	41	063			382,86	0		
17.12.2010	61	061			4.814.200,97	2		
17.12.2010	61	061			1.450.959,66	1		
DISPONIBILITA' AL 17.12.2010 :							27.720.906,68	
20	20.12.2010	41	035		86.725,27			
20.12.2010	41	035			5.874,63			
20.12.2010	41	035			18.668,42			
20.12.2010	41	035			18.287,52			
20.12.2010	41	035			303.349,53			
20.12.2010	41	035			23.728,49			
20.12.2010	41	035			97.414,19			
20.12.2010	41	035			178.922,33			
20.12.2010	41	035			7.423,19			
20.12.2010	41	035			46.479,29			

XVI LEGISLATURA - DISEGNI DI LEGGE E RELAZIONI - DOCUMENTI

BANCA D'ITALIA
Tesoreria dello Stato
Sezione di

MOD.56 T (T.U.)

Pag. 217

MOVIMENTI DEL SC/FRUTTIFERO E SC/INFRUTTIFERO RELATIVI AL MESE DI DICEMBRE 2010

ENTE: 0079347 CONS.RIC. E SPERIM.AGRICOLTURA
CODICE IBAN: IT98F0100003245348300079347

GG DATA	SEZ.	CODICI	ENTRATE	ENTRATE	USCITE	USCITE	USCITE
CC TRASMISS.	INIZ.	TRAN.CAUS.	SC/FRUTTIFERO	SC/FRUTTIFERO	SC/FRUTTIFERO	SC/INFRUTTIFERO	(1)
10.12.2010	41	035	100.704,31				10 7303
10.12.2010	41	035	53.133,50				10 7303
10.12.2010	41	035	107.794,50				10 7303
10.12.2010	41	063	155.894,93				10 7303
10.12.2010	41	063			12.383,20		0
10.12.2010	41	063			13.035,87		0
10.12.2010	41	063			610,53		0
10.12.2010	41	063			82.565,36		0
10.12.2010	41	063			11.599,78		0
10.12.2010	41	063			165.843,83		0
10.12.2010	41	063			6.696,98		0
10.12.2010	61	061			270.972,40		1
13 13.12.2010	41	035	28.850,19				34.432.202,70
13.12.2010	41	035	31.731,19				10 2081
13.12.2010	41	035	55.121,49				10 2081
13.12.2010	41	035	2.623,19				10 2081
13.12.2010	41	035	257.398,19				10 7643
13.12.2010	41	035	160.873,19				10 7643
13.12.2010	41	063	783.247,09				10 7643
13.12.2010	41	063			1.466,30		0
13.12.2010	41	063			60,69		0
13.12.2010	41	063			13,66		0
13.12.2010	41	063			5.576,21		0
13.12.2010	61	061			478.098,85		3
14 14.12.2010	41	035	18.000,00				35.266.831,52
14.12.2010	41	035	158.299,19				10 2460
14.12.2010	41	035	5.359,60				10 7301
14.12.2010	41	035	2.236,24				10 7301
14.12.2010	41	035	25.568,92				10 7303
14.12.2010	41	035	138.947,32				10 7303
14.12.2010	41	035	81.627,05				10 7303
14.12.2010	41	063	51.310,78				10 7303
14.12.2010	41	063			4.638,19		0
14.12.2010	41	063			5.043,56		0
14.12.2010	41	063			13.113,39		0
14.12.2010	41	063			430,69		0
14.12.2010	41	063			1.179,97		0
14.12.2010	41	063			1.417,03		0
14.12.2010	61	061			622.840,40		1
15 15.12.2010	41	063					35.099.517,39
15.12.2010	41	063			31.888,46		0
15.12.2010	41	063			1.402,49		0
15.12.2010	41	063			24.614,84		0
15.12.2010	41	063			5.185,17		0
15.12.2010	41	063			24.454,98		0
15.12.2010	41	063			20.945,49		0
15.12.2010	41	063			5.672,73		0
15.12.2010	41	063			2,48		0
15.12.2010	41	063			7.343,11		0

DISPONIBILITA' AL 10.12.2010 :

DISPONIBILITA' AL 13.12.2010 :

DISPONIBILITA' AL 14.12.2010 :

XVI LEGISLATURA - DISEGNI DI LEGGE E RELAZIONI - DOCUMENTI

Pag. 216

MOD. 56 T. (T.U.)

BANCA D'ITALIA
Tesoreria dello Stato
Sezione di

MOVIMENTI DEL SC/FRUTTIFERO E SC/INFRUTTIFERO RELATIVI AL MESE DI DICEMBRE 2010

ENTE: 0079347 CONS. RIC. E SPERIM. AGRICOLTURA
CODICE IBAN: IT98F0100003245348300079347

CC	DATA	SEZ. INIZ.	CODICI TRAN. CAUS.	ENTRATE SC/FRUTTIFERO	USCITE SC/FRUTTIFERO	USCITE SC/INFRUTTIFERO	(1)
1	01.12.2010		41 063			837,89	0
	01.12.2010		61 061			26.625,33	1
2	02.12.2010		61 061		DISPONIBILITA' AL 01.12.2010 :	36.397.451,73	
3	03.12.2010		41 035	343.497,99	DISPONIBILITA' AL 02.12.2010 :	36.054.645,22	
	03.12.2010		41 035	44.276,98		10 2289	
	03.12.2010		61 001	17.501,34		10 7303	
6	06.12.2010		41 063		DISPONIBILITA' AL 03.12.2010 :	36.459.921,53	
	06.12.2010		61 061			1.993,81	0
7	07.12.2010		41 035	29.995,19	DISPONIBILITA' AL 06.12.2010 :	36.057.203,56	
	07.12.2010		41 035	100.384,19		10 7303	
	07.12.2010		41 063	93.480,72		10 7303	
	07.12.2010		41 063			1.898,82	0
	07.12.2010		41 063			88.501,76	0
	07.12.2010		41 063			8.307,00	0
	07.12.2010		41 063			337,35	0
	07.12.2010		41 063			1.372.182,66	0
	07.12.2010		41 063			27.010,59	0
	07.12.2010		41 063			146.237,45	0
	07.12.2010		41 063			7.158,47	0
	07.12.2010		41 063			18.089,05	0
	07.12.2010		41 063			63.322,50	0
	07.12.2010		41 063			349.399,27	0
	07.12.2010		41 063			1.011.720,00	0
	07.12.2010		61 061		DISPONIBILITA' AL 07.12.2010 :	118.678,45	1
9	09.12.2010		61 001	475.761,89		33.068.220,29	
	09.12.2010		41 063			877,40	0
	09.12.2010		41 063			2.247,40	0
	09.12.2010		41 063			1.003,18	0
10	10.12.2010		41 035	6.337,76	DISPONIBILITA' AL 09.12.2010 :	33.539.854,19	
	10.12.2010		41 035	4.283,81		10 7303	
	10.12.2010		41 035	12.533,97		10 7303	
	10.12.2010		41 035	12.295,17		10 7303	
	10.12.2010		41 035	124.144,19		10 7303	
	10.12.2010		41 035	14.537,47		10 7303	
	10.12.2010		41 035	108.421,36		10 7303	
	10.12.2010		41 035	24.529,02		10 7303	
	10.12.2010		41 035	33.559,95		10 7303	
	10.12.2010		41 035	106.397,14		10 7303	
	10.12.2010		41 035	101.659,18		10 7303	
	10.12.2010		41 035	102.247,98		10 7303	
	10.12.2010		41 035	91.710,53		10 7303	
	10.12.2010		41 035	87.856,04		10 7303	
	10.12.2010		41 035	64.933,96		10 7303	
	10.12.2010		41 035	79.805,17		10 7303	
	10.12.2010		41 035	63.276,52		10 7303	

MOD. 56 T (T.U.)

BANCA D'ITALIA
Tesoreria dello Stato
Sezione di

MOVIMENTI DEL SC/FRUTTIFERO E SC/INFRUTTIFERO RELATIVI AL MESE DI DICEMBRE 2010

ENTE: 0079347 CONS.RIC. E SPERIM.AGRICOLTURA
CODICE IBAN: IT98F0100003245348300079347

LEGENDA DEI CODICI TRANSAZIONE:

041 - OPERAZIONE GENERICA
051 - OPERAZIONE DI GIROFONDI SC/INFRUTTIFERO
061 - SALDO GIORNALIERO REGOLATO DAL TESORIERE
071 - OPERAZIONE DI GIROFONDI SC/FRUTTIFERO
141 - CANCELLAZIONE DI OPERAZIONE GENERICA
151 - CANCELLAZIONE DI GIROFONDI SC/INFRUTTIFERO
161 - CANCELLAZIONE SALDO GIORNALIERO REGOLATO DAL TESORIERE
171 - CANCELLAZIONE DI GIROFONDI SC/FRUTTIFERO

LEGENDA DEI CODICI CAUSALE:

01 - VERSAMENTO SALDO A CREDITO
05 - VERSAMENTO GENERICO SC/FRUTTIFERO
10 - VERSAMENTO INTERESSI
32 - VERSAMENTO PER GIROFONDI
35 - VERSAMENTO GENERICO SC/INFRUTTIFERO
55 - AUMENTO IMPORTO SOMME VINCOLATE
61 - PRELEVAMENTO SALDO A DEBITO
62 - PRELEVAMENTO AUTOMATICO PER GIROFONDI
63 - PRELEVAMENTO AUTOMATICO GENERICO
65 - DIMINUIZIONE IMPORTO SOMME VINCOLATE

NOTE:

* MOVIMENTO ANTERGATO

(1) CONTIENE IN CASO DI CODICI TRAN./CAUS. 51/62 o 71/62 IL CODICE ENTE DESTINATARIO, IL CODICE DELL'AMMINISTRAZIONE DI PROVENIENZA E IL CAPITOLO, 51/32 o 71/32 IL CODICE ENTE CEDENTE, IL CODICE DELL'AMMINISTRAZIONE DI PROVENIENZA E IL CAPITOLO, IN CASO DI CODICE TRAN. 61 IL NUMERO DI GIORNI DELL'ANTICIPAZIONE, IN CASO CODICE TRAN. 41 IL CODICE DELLA AMMINISTRAZIONE DI PROVENIENZA E IL CAPITOLO, IN CASO DI CODICE TRAN. 141, 151, 161, 171 LA DATA DI TRASMISSIONE DEL MOVIMENTO CANCELLATO.

ALLEGATO 8

C.R.A. CONSIGLIO PER LA RICERCA E SPERIMENTAZIONE IN AGRICOLTURA
Stato Patrimoniale 2010

ATTIVITA'	2010	2009	PASSIVITA'	2010	2009
A) STATO PATRIMONIALE ATTIVO			B.01) Patrimonio netto	156.414.281	150.866.966
A.01) Crediti verso lo Stato ed altri Enti pubblici per la partecipazione al patrimonio iniziale	0	0	B.01.01) Fondo di dotazione	0	0
A.02) Immobilizzazioni	106.567.221	102.703.762	B.01.02) Riserve obbligatorie e derivanti da leggi	0	0
A.02.01) Immobilizzazioni immateriali	1.677.958	1.613.516	B.01.03) Riserve di rivalutazione	0	0
A.02.01.01) Costi di impianto e di ampliamento	4.392	7.784	B.01.04) Contributi a fondo perduto	0	0
A.02.01.01.01) Costi di impianto e di ampliamento	111.033	111.033	B.01.05) Contributi per ripiano disavanzi	0	0
A.02.01.01.02) F.do ammortamento Costi di impianto e di ampliamento	-106.641	-103.249	B.01.06) Riserve statutarie	0	0
A.02.01.02) Costi di ricerca sviluppo e pubblicità	0	0	B.01.07) Altre riserve distintamente indicate	0	0
A.02.01.02.01) Costi di ricerca sviluppo e pubblicità	0	0	B.01.08) Avanzi (Disavanzi) economici portati a nuovo	150.866.966	133.355.775
A.02.01.02.02) F.do ammortamento Costi di ricerca sviluppo e pubblicità	0	0	B.01.09) Avanzo (Disavanzo) economico d'esercizio	5.547.315	17.511.191
A.02.01.03) Diritto di brevetto industriali e diritti di utilizzazione delle opere di ingegno	19.316	20.570	B.03) Fondi per rischi ed oneri	2.111.117	2.111.117
A.02.01.03.01) Diritto di brevetto industriali e diritti di utilizzazione delle opere di ingegno	35.920	29.990	B.03.01) per trattamento di quiescenza ed obblighi simili	0	0
A.02.01.03.02) F.do ammortamento Diritto di brevetto industriali e diritti di utilizzazione delle opere di ingegno	-16.604	-9.420	B.03.02) per imposte	0	0
A.02.01.04) Concessioni, licenze, software marchi e diritti simili	714.100	757.849	B.03.03) per altri rischi ed oneri futuri	274.231	274.231
A.02.01.04.01) Concessioni, licenze, software marchi e diritti simili	1.148.011	1.139.254	B.03.04) per ripristino investimenti	1.836.886	1.836.886
A.02.01.04.02) F.do ammortamento Concessioni, licenze, software marchi e diritti simili	-433.912	-381.405	B.04) Trattamento di fine rapporto di lavoro subordinato	65.269.392	37.053.835

CRA

C.R.A. CONSIGLIO PER LA RICERCA E SPERIMENTAZIONE IN AGRICOLTURA
Stato Patrimoniale 2010

ATTIVITA'	2010	2009	PASSIVITA'	2010	2009
A.02.01.05) Avviamento	0	0	B.04.01) Fondo per il Trattamento di fine rapporto lavoratori subordinati	65.269.392	37.053.835
A.02.01.06) Immobilizzazioni in corso ed acconti	0	0	B.05) Residui passivi, con separata ind., per ciascuna voce degli importi esigib. oltre eserc. successivo	27.642.409	33.125.161
A.02.01.06.01) Immobilizzazioni in corso ed acconti	0	0	B.05.01) obbligazioni	0	0
A.02.01.07) Manutenzioni straordinarie e migliorie su beni di terzi	940.149	827.313	B.05.01.01) obbligazioni < 12 mesi	0	0
A.02.01.07.01) Manutenzioni straordinarie e migliorie su beni di terzi	1.529.607	1.332.919	B.05.01.02) obbligazioni > 12 mesi	0	0
A.02.01.07.02) F.do ammortamento Manutenzioni straordinarie e migliorie su beni di terzi	-589.457	-505.606	B.05.02) verso le banche	51	136
A.02.01.08) Altre	0	0	B.05.02.01) verso le banche < 12 mesi	51	136
A.02.02) Immobilizzazioni materiali	104.687.419	100.888.402	B.05.02.01.01) Anticipazioni di cassa	0	0
A.02.02.02) Terreni e fabbricati	75.394.984	71.751.284	B.05.02.02) verso le banche > 12 mesi	0	0
A.02.02.02.01) Terreni	10.482.298	10.563.031	B.05.03) verso altri finanziatori	0	0
A.02.02.02.01.01) Terreni	11.585.234	11.585.234	B.05.03.01) verso altri finanziatori < 12 mesi	0	0
A.02.02.02.01.02) F.do ammortamento Terreni	-1.102.936	-1.022.203	B.05.03.02) verso altri finanziatori > 12 mesi	0	0
A.02.02.02.02) Edifici	41.724.925	42.977.386	B.05.03.02.01) Debiti per mutui	0	0
A.02.02.02.02.01) Edifici	71.362.337	71.362.337	B.05.03.02.02) Debiti finanziari a lungo termine	0	0
A.02.02.02.02.02) F.do ammortamento Edifici	-30.440.052	-29.351.407	B.05.04) acconti	0	0
A.02.02.02.03) Spese per progettazione e costruzioni immobili	2.779.566	2.768.059	B.05.04.01) acconti < 12 mesi	0	0
A.02.02.02.04) F.do ammortamento spese per progettazione e costruzione immobili	-1.976.926	-1.801.603	B.05.04.02) acconti > 12 mesi	0	0

C.R.A. CONSIGLIO PER LA RICERCA E SPERIMENTAZIONE IN AGRICOLTURA
Stato Patrimoniale 2010

ATTIVITA'	2010	2009	PASSIVITA'	2010	2009
A.02.02.02.03) Ricostruzione, ripristino, manutenzione straordinaria immobili e relative progettazioni	21.855.637	16.819.170	B.05.05) debiti verso fornitori	8.415.048	6.868.768
A.02.02.02.03.01) Ricostruzione, ripristino, manutenzione straordinaria immobili e relative progettazioni	25.544.243	20.873.988	B.05.05.01) debiti verso fornitori < 12 mesi	6.295.572	5.276.836
A.02.02.02.03.02) F.do ammortamento Ricostruzione, ripristino, manutenzione straordinaria immobili e relative progettazioni	-3.688.606	-4.054.817	B.05.05.02) debiti verso fornitori > 12 mesi	0	0
A.02.02.02.04) Spese per miglioramenti fondiari	1.332.124	1.391.696	B.05.05.03) debiti verso fornitori per fatture da ricevere	2.119.476	1.591.932
A.02.02.02.04.01) Spese per miglioramenti fondiari	2.023.629	2.016.099	B.05.06) rappresentati da titoli di credito	0	0
A.02.02.02.04.02) F.do ammortamento Spese per miglioramenti fondiari	-691.505	-624.403	B.05.07) verso imprese controllate, collegate e controllanti	0	0
A.02.02.03) Impianti e macchinari	0	0	B.05.08) debiti tributari	195.804	126.834
A.02.02.04) Attrezzature industriali e commerciali	11.798.485	11.450.159	B.05.08.01) Erario c/ritenute	79.678	20.994
A.02.02.04.01) Macchine, attrezzature scientifiche, attrezzature tecniche	10.130.984	9.697.430	B.05.08.02) Erario c/IVA a debito	0	0
A.02.02.04.01.01) Macchine, attrezzature scientifiche, attrezzature tecniche	79.193.314	75.582.555	B.05.08.03) debiti tributari per IRE	0	0
A.02.02.04.01.02) F.do ammortamento Macchine, attrezzature scientifiche, attrezzature tecniche	-69.062.330	-65.885.126	B.05.08.04) Altri debiti tributari	116.126	82.623
A.02.02.04.01.03) Manutenzione straordinaria macchine, attrezzature scientifiche, attrezz. tecniche	0	0	B.05.08.IV) IVA (partite di giro)	0	-6.797
A.02.02.04.01.04) Macchine, attrezzature scientifiche, attrezzature tecniche in leasing	0	0	B.05.08.IV.01) attività commerciale agricola	0	-12.827
A.02.02.04.01.05) F.do Ammortamento Macchine, attrezz. tecniche in leasing	0	0	B.05.08.IV.02) attività commerciale editoria	0	2

C.R.A. CONSIGLIO PER LA RICERCA E SPERIMENTAZIONE IN AGRICOLTURA
Stato Patrimoniale 2010

ATTIVITA'	2010	2009	PASSIVITA'	2010	2009
A.02.02.04.02) Macchine ed attrezzature agricole	1.667.500	1.752.729	B.05.08.IV.03) attività commerciale di ricerche e servizi c/terzi	0	6.029
A.02.02.04.02.01) Macchine ed attrezzature agricole	12.564.966	12.398.617	B.05.08.PG) Ritenute erariali (partite di giro)	0	30.014
A.02.02.04.02.02) F.do ammortamento Macchine ed attrezzature agricole	-10.897.465	-10.645.889	B.05.09) debiti verso istituti di previdenza e sicurezza sociale	265.141	632.638
A.02.02.04.02.03) Manutenzione straordinaria Macchine ed attrezzature agricole	0	0	B.05.09.01) Debiti verso istituti di previdenza e sicurezza sociale	265.141	561.241
A.02.02.04.02.04) Macchine ed attrezzature agricole in leasing	0	0	B.05.09.PG) Debiti per ritenute previdenziali ed assistenziali (partite di giro)	0	71.397
A.02.02.04.02.05) F.do amm.to Macchine ed attrezzature agricole in leasing	0	0	B.05.10) debiti verso iscritti, soci e terzi per prestazioni dovute	0	0
A.02.02.05) Altri beni	16.250.011	16.373.009	B.05.10.01) debiti verso iscritti, soci, per prestazioni dovute < 12 mesi	0	0
A.02.02.05.01) Mobili e arredi	1.653.645	1.809.660	B.05.10.02) debiti verso iscritti, soci, per prestazioni dovute > 12 mesi	0	0
A.02.02.05.01.01) Mobili e arredi	7.479.064	7.591.018	B.05.11) debiti verso lo Stato ed altri soggetti pubblici	3.634.269	5.305.165
A.02.02.05.01.02) F.do ammortamento Mobili e arredi	-5.825.418	-5.781.358	B.05.11.01) debiti verso lo Stato ed altri soggetti pubblici < 12 mesi	784.911	956.795
A.02.02.05.01.03) Manutenzione straordinaria Mobili e arredi	0	0	B.05.11.02) debiti verso lo Stato ed altri soggetti pubblici > 12 mesi	0	0
A.02.02.05.01.04) Mobili e arredi in leasing	0	0	B.05.11.03) Debiti per documenti da ricevere	2.849.359	4.348.371
A.02.02.05.01.05) F.do amm.to Mobili e arredi in leasing	0	0	B.05.12) debiti diversi	15.132.095	20.191.619
A.02.02.05.02) Macchine d'ufficio e attrezzature informatiche	240.527	215.590	B.05.12.01) Debiti diversi	14.460.862	19.323.816
A.02.02.05.02.01) Macchine d'ufficio e attrezzature informatiche	5.020.014	5.216.063	B.05.12.01.01) Debiti diversi < 12 mesi	2.299.153	3.693.300
A.02.02.05.02.02) F.do ammortamento Macchine d'ufficio e attrezzature informatiche	-4.779.487	-5.000.472	B.05.12.01.02) Debiti diversi > 12 mesi	0	0
A.02.02.05.02.03) Manutenzione straordinaria Macchine d'ufficio e attrezzature informatiche	0	0	B.05.12.01.03) Debiti per ritenute diverse	53	-20.289

C.R.A. CONSIGLIO PER LA RICERCA E SPERIMENTAZIONE IN AGRICOLTURA
Stato Patrimoniale 2010

ATTIVITA'	2010	2009	PASSIVITA'	2010	2009
A.02.02.05.02.04) Macchine d'ufficio e attrezzature informatiche in leasing	0	0	B.05.12.01.03.PG) Debiti per ritenute diverse (partite di giro)	0	-20.533
A.02.02.05.02.05) F.do ammort. Macchine d'ufficio e attrezzature informatiche in leasing	0	0	B.05.12.01.04) Debiti per trattenute a favore di terzi	481	-952
A.02.02.05.04) Bestiame	2.065.020	2.142.814	B.05.12.01.04.PG) Debiti per trattenute a favore di terzi (partite di giro)	0	-1.334
A.02.02.05.04.01) Bestiame	2.158.491	2.185.124	B.05.12.01.05) Debiti per depositi cauzionali da terzi	89.830	150.204
A.02.02.05.04.02) F.do ammortamento Bestiame	-93.471	-42.310	B.05.12.01.05.PG) Debiti per depositi cauzionali da terzi (partite di giro)	0	-2.991
A.02.02.05.05) Libri e pubblicazioni per la biblioteca	12.290.819	12.204.944	B.05.12.01.06) Debiti per partite in conto sospesi	12.071.345	15.501.552
A.02.02.05.05.01) Libri e pubblicazioni per la biblioteca	12.443.579	12.376.821	B.05.12.01.06.01) Debiti per partite in conto sospesi generico	8.880.375	15.554.828
A.02.02.05.05.02) F.do ammortamento Libri e pubblicazioni per la biblioteca	-152.760	-171.877	B.05.12.01.06.01.PG) Debiti per partite in conto sospesi generico	5.755.351	9.536.795
A.02.02.06) Immobilizzazioni in corso e acconti	237.487	237.487	B.05.12.01.06.02) Debiti per assegnazioni ad organismi esterni previsti da Decreti di finanz. per progetti di ricerca	1.783.270	-54.141
A.02.02.06.01) Immobilizzazioni in corso ed acconti	237.487	237.487	B.05.12.01.06.02.PG) Debiti per assegnazioni ad organismi esterni previsti da Decreti di finanz. per progetti di ricerca	0	-1.341.191
A.02.02.07) Diritti reali di godimento	141.653	219.161	B.05.12.01.06.03) Anticipazioni di cassa su contributi per progetti codificati nell'anno successivo	1.407.700	865
A.02.02.07.01) Diritti reali di godimento	141.653	219.161	B.05.12.01.06.03.PG) Anticipazioni di cassa su contributi per progetti codificati nell'anno successivo	1.372.367	658
A.02.02.07.02) F.do ammortamento Diritti reali di godimento	0	0	B.05.12.02) Debiti verso il personale	671.233	867.803
A.02.02.08) Automezzi e motomezzi	864.800	857.302	B.06) Ratei e risconti	0	0
A.02.02.08.01) Automezzi e motomezzi	4.381.639	4.327.787	B.06.01) Ratei passivi	0	0

C.R.A. CONSIGLIO PER LA RICERCA E SPERIMENTAZIONE IN AGRICOLTURA
Stato Patrimoniale 2010



ATTIVITA'	2010	2009	PASSIVITA'	2010	2009
A.02.02.08.02) F.do amm.to Automezzi e motomezzi	-3.516.839	-3.470.486	B.06.02) Risconti passivi	0	0
A.02.02.08.03) Manutenzione straordinaria Automezzi e motomezzi	0	0	B.06.03) Aggio su prestiti	0	0
A.02.02.08.04) Automezzi e motomezzi in leasing	0	0	B.06.04) Riserve tecniche	0	0
A.02.02.08.05) F.do amm.to Automezzi e motomezzi in leasing	0	0			
A.02.03) Immob.Finanziarie con separata indic. per ciasc.voce di crediti, degli imp. esig. entro l'eser.succ.	201.844	201.844			
A.02.03.01) Partecipazioni in:	43.352	43.352			
A.02.03.01.01) Imprese controllate	0	0			
A.02.03.01.02) Imprese collegate	0	0			
A.02.03.01.03) Imprese controllanti	0	0			
A.02.03.01.04) Altre imprese	43.352	43.352			
A.02.03.01.05) Altri enti	0	0			
A.02.03.02) Crediti					
A.02.03.02.01) verso imprese controllate	0	0			
A.02.03.02.02) verso imprese collegate	0	0			
A.02.03.02.03) verso lo Stato e altri soggetti pubblici	0	0			
A.02.03.02.04) verso altri	0	0			

C.R.A. CONSIGLIO PER LA RICERCA E SPERIMENTAZIONE IN AGRICOLTURA
Stato Patrimoniale 2010

ATTIVITA'	2010	2009	PASSIVITA'	2010	2009
A.02.03.03) Altri titoli	157.082	157.082			
A.02.03.03.01) Emessi dallo stato ed assimilati	0	0			
A.02.03.03.02) Depositi in buoni postali	0	0			
A.02.03.03.03) Altri titoli di credito	0	0			
A.02.03.03.04) Depositi per TFR personale	21.270	21.270			
A.02.03.03.05) Depositi a cauzione	135.812	135.812			
A.02.03.04) Crediti finanziari diversi	1.411	1.411			
A.03) Attivo circolante	143.598.709	120.298.516			
A.03.01) Rimanenze	633.093	416.937			
A.03.01.01) materie prime, sussidiarie e di consumo	26.790	25.895			
A.03.01.02) prodotti in corso di lavorazione e semilavorati	0	0			
A.03.01.03) lavori in corso	0	0			
A.03.01.04) prodotti finiti e merci	606.303	391.042			
A.03.01.05) acconti	0	0			
A.03.02) Residui attivi, con sep. indicaz., per ciascuna voce degli imp. esigibili oltre l'eser. successivo	114.131.312	75.602.106			
A.03.02.01) Crediti verso utenti, clienti ecc..	5.783.900	5.601.733			

C.R.A. CONSIGLIO PER LA RICERCA E SPERIMENTAZIONE IN AGRICOLTURA
Stato Patrimoniale 2010

ATTIVITA'	2010	2009	PASSIVITA'	2010	2009
A.03.02.01.01) Crediti verso utenti, clienti ecc., < 12 mesi	5.797.898	5.548.119			
A.03.02.01.02) Crediti verso utenti, clienti ecc., > 12 mesi	0	0			
A.03.02.01.03) Crediti verso clienti per fatture da emettere	428	68.040			
A.03.02.01.03.99) Crediti per fatture da emettere	428	68.040			
A.03.02.01.04) F.do svalutazione crediti v/clienti	-14.426	-14.426			
A.03.02.02) Crediti verso iscritti, soci e terzi	0	0			
A.03.02.02.01) Crediti verso iscritti, soci e terzi < 12 mesi	0	0			
A.03.02.02.02) Crediti verso iscritti, soci e terzi > 12 mesi	0	0			
A.03.02.03) Crediti verso imprese controllate e collegate	0	0			
A.03.02.03.01) Crediti verso imprese controllate e collegate < 12 mesi	0	0			
A.03.02.03.02) Crediti verso imprese controllate e collegate > 12 mesi	0	0			
A.03.02.04) Crediti verso lo Stato ed altri soggetti pubblici	67.803.027	56.453.393			
A.03.02.04.01) Crediti verso lo Stato ed altri soggetti pubblici < 12 mesi	67.455.688	49.695.204			
A.03.02.04.02) Crediti verso lo Stato ed altri soggetti pubblici > 12 mesi	0	0			
A.03.02.04.03) Crediti per documenti da emettere	3.063.470	8.759.406			
A.03.02.04.04) F.do svalutazione crediti v/ lo stato e altri soggetti pubblici	-2.716.131	-2.001.217			
A.03.02.05) Crediti tributari	0	0			

C.R.A. CONSIGLIO PER LA RICERCA E SPERIMENTAZIONE IN AGRICOLTURA
Stato Patrimoniale 2010

ATTIVITA'	2010	2009	PASSIVITA'	2010	2009
A.03.02.05.01) Crediti vlerario per IVA	0	0			
A.03.02.05.02) Crediti vlerario per acconti IRE	0	0			
A.03.02.06) Imposte anticipate	0	0			
A.03.02.07) Crediti verso altri	40.544.385	13.546.980			
A.03.02.07.01) Crediti verso il personale	66.196	126.511			
A.03.02.07.02) Crediti per anticipazioni a fondo economato	0	24.433			
A.03.02.07.02.PG) Crediti per anticipazioni a fondo economato (partite di giro)	0	22.830			
A.03.02.07.03) Crediti per anticipazioni a SOP	-101.468	9.857			
A.03.02.07.03.PG) Crediti per anticipazioni a SOP (partite di giro)	-101.468	9.857			
A.03.02.07.04) Crediti per anticipazioni varie	386.734	396.308			
A.03.02.07.04.PG) Crediti per anticipazioni varie (partite di giro)	101.468	103.649			
A.03.02.07.10) Crediti diversi	40.192.923	12.989.871			
A.03.03) Attività finanziarie che non costituiscono immobilizzazioni	0	0			
A.03.03.01) Partecipazioni in imprese controllate	0	0			
A.03.03.02) Partecipazioni in imprese collegate	0	0			
A.03.03.03) Altre partecipazioni	0	0			
A.03.03.04) Altri titoli	0	0			

C.R.A. CONSIGLIO PER LA RICERCA E SPERIMENTAZIONE IN AGRICOLTURA
Stato Patrimoniale 2010

ATTIVITA'	2010	2009	PASSIVITA'	2010	2009
A.03.04) Disponibilità liquide	28.834.304	44.279.473			
A.03.04.01) depositi bancari e postali	28.834.304	44.279.473			
A.03.04.01.01) c/c bancario	28.834.304	44.279.473			
A.03.04.02) assegni	0	0			
A.03.04.03) denaro e valori in cassa	0	0			
A.04) Ratei e risconti	1.271.269	154.801			
A.04.01) Ratei attivi	1.268.082	0			
A.04.01.01) ratei attivi	1.268.082	0			
A.04.02) Risconti attivi	13.187	154.801			
Totale Attivo	251.437.199	223.157.079	Totale Passivo	251.437.199	223.157.079

C.R.A. CONSIGLIO PER LA RICERCA E SPERIMENTAZIONE IN AGRICOLTURA
Stato Patrimoniale 2010

CONTI D'ORDINE					
Attivo			Passivo		
O) CONTI D'ORDINE	2010	2009	O) CONTI D'ORDINE	2010	2009
O.1) Conti d'ordine attivo			O.1) Conti d'ordine attivo		
O.1.1) Impegni che non costituiscono debiti	36.589.449	33.645.168	O.1.1) Impegni che non costituiscono debiti	36.589.449	33.645.168
O.1.2) Accertamenti che non costituiscono crediti	62.720.442	79.167.811	O.1.2) Accertamenti che non costituiscono crediti	62.720.442	79.167.811
TOTALE Conti d'ordine attivo	99.309.892	112.812.979	TOTALE Conti d'ordine attivo	99.309.892	112.812.979
O.2) Conti d'ordine passivo			O.2) Conti d'ordine passivo		
O.2.01) Impegni che non costituiscono debiti	36.589.449	33.645.168	O.2.01) Impegni che non costituiscono debiti	36.589.449	33.645.168
O.2.02) Accertamenti che non costituiscono crediti	62.720.442	79.167.811	O.2.02) Accertamenti che non costituiscono crediti	62.720.442	79.167.811
TOTALE Conti d'ordine passivo	99.309.892	112.812.979	TOTALE Conti d'ordine passivo	99.309.892	112.812.979
TOTALE CONTI D'ORDINE	0	0	TOTALE CONTI D'ORDINE	0	0

ALL. 9a

C.R.A. CONSIGLIO PER LA RICERCA E SPERIMENTAZIONE IN AGRICOLTURA
Conto Economico 2010

Codice Conto	Descrizione	Anno 2010		Anno 2009	
		Parziali	Totali	Parziali	Totali
D	VALORE DELLA PRODUZIONE		5.796.194		5.274.599
D.01	Proventi dell'Ente			638.875	
D.01.01	Proventi derivanti dalla concessione in uso dei fabbricati	453.481			
D.01.02	Proventi derivanti dall'attività di marketing	0		0	
D.01.03	Quote degli associati	18.595		37.166	
D.01.04	Proventi dalla Vendita di Beni e Prestazione di servizi	5.324.118		4.598.558	
D.02	Variazione delle rimanenze dei prodotti in corso di lavorazione, semilavorati e finiti		0		0
D.03	Variazione dei lavori in corso su ordinazione		0		0
D.04	Incrementi di immobilizzazioni per lavori interni		0		0
D.05	Altri ricavi e proventi, con separata indicazione dei contributi di competenza dell'esercizio		137.639.972		156.297.069
D.05.01	Contributi in C/Esercizio e concorsi erogati dallo Stato	127.309.351		146.023.144	
D.05.02	Contributi in c/Esercizio e concorsi erogati da Enti Pubblici	0		0	
D.05.03	Contributi in c/Esercizio e concorsi erogati dalle Regioni	2.018.632		2.626.491	
D.05.04	Contributi in c/Esercizio e concorsi erogati da Comuni e Province	97.695		150.170	
D.05.05	Traferimenti da altri Enti del Settore Pubblico e Privato	2.939.088		3.044.236	
D.05.07	Quota contributi in c/capitale erogati dallo Stato	3.884.181		3.778.330	
D.05.08	Quota contributi in c/capitale erogati da Enti Pubblici	0		0	
D.05.09	Quota Contributi in c/capitale e concorsi erogati da Regioni	0		0	
D.05.11	Quota Contributi in c/capitale e concorsi erogati da Comuni e Province	0		0	
D.05.12	Quota Contributi in c/capitale e concorsi erogati da Privati	0		0	
D.05.15	Poste correttive	1.391.024		674.697	
D.05.16	Plusvalenze ordinarie	0		0	
D.05.17	Sopravvenienze ordinarie	0		0	

C.R.A. CONSIGLIO PER LA RICERCA E SPERIMENTAZIONE IN AGRICOLTURA
Conto Economico 2010

Codice Conto	Descrizione	Anno 2010		Anno 2009	
		Parziali	Totali	Parziali	Totali
Totale VALORE DELLA PRODUZIONE			143.436.166		161.571.668
COSTI DELLA PRODUZIONE					
E	Spese per gli organi dell'Ente		552.785		724.339
E.01.01	Compensi e indennità alla presidenza e Vice - presidenza	0		182.329	
E.01.02	Compensi e indennità ai componenti il C.d.A.	0		260.462	
E.01.03	Compensi ed indennità al Collegio dei Revisori	0		91.405	
E.01.04	Indennità Al Magistrato della Corte dei Conti	0		309	
E.01.05	Compensi ed indennità al Consiglio dei Dipartimenti	0		55.104	
E.01.06	Compensi ed indennità Organo Coll. per la valutazione e il Controllo strategico	0		0	
E.01.07	Rimborsi, Compensi ed indennità Comitato di Valutazione delle Strutture di ricerca e Dipartimenti	0		30.491	
E.01.08	Oneri previdenziali e assistenziali relativi agli Organi	0		53.006	
E.01.09	Rimborso spese organi dell'Ente	0		48.578	
E.01.10	Premio assicurativo agli organi dell'Ente	0		2.655	
E.06	Per materie prime, sussidiarie, consumo e merci		6.461.499		6.529.264
E.06.01	Carta, cancelleria e stampati	0		528.727	
E.06.02	Giornali e pubblicazioni	0		499.476	
E.06.04	Spese per l'acquisto di materiale di consumo economato	0		0	
E.06.05	Spese per l'acquisto di materiali di consumo a carattere tecnico	0		5.211.546	
E.06.06	Spese per stampa annali, monografie, estratti, bollettini, etc.	0		289.516	
E.07	Per servizi		16.064.790		14.052.372
E.07.01	Consulenza	6.230.770		4.385.998	
E.07.01.02	Spese per accreditamento laboratori ed attività di servizio	0		43.869	
E.07.01.03	Spese per elaborazione dati	0		550.450	
E.07.01.04	Spese cartografiche, classificazione terreni	0		16.137	

C.R.A. CONSIGLIO PER LA RICERCA E SPERIMENTAZIONE IN AGRICOLTURA
Conto Economico 2010

Codice Conto	Descrizione	Anno 2010		Anno 2009	
		Parziali	Totali	Parziali	Totali
E.07.01.05	Corrispettivi per prestazioni professionali e rimborsi spese	0		2.008.739	
E.07.01.06	Altre consulenze	0		0	
E.07.01.07	Spese ed indennizzi a terzi per ricerche di laboratorio e di campagna	0		414.526	
E.07.01.08	Contratti di collaborazione occasionale	0		93.603	
E.07.01.09	Spese per concorsi, funz. commissioni, comitati, etc.	0		185.101	
E.07.01.10	Oneri previdenziali connessi al funzionamento commissioni e comitati e concorsi	0		2.178	
E.07.01.11	Dlgs 626/94 Oneri connessi al funzionamento degli organi	0		28.662	
E.07.01.12	Spese per ricognizione e valutazione straordinaria del patrimonio	0		67.754	
E.07.01.13	Spese per sistemazione terreni	0		211.141	
E.07.01.14	Collaborazioni e consulenze per la ricerca	0		360.240	
E.07.01.15	Oneri previdenziali connessi alle collaborazioni per la ricerca	0		395.669	
E.07.01.16	Spese per iscrizione ad associazioni di categoria	0		7.930	
E.07.02	Assistenza	0		0	
E.07.03	Promozione	556.992		363.098	
E.07.03.01	Spese pubblicitarie	0		0	
E.07.03.02	Organizzazione manifestazioni e convegni	0		291.097	
E.07.03.03	Spese per attività divulgativa scambi culturali e iscrizioni a società scientifiche	0		72.001	
E.07.03.04	Spese di rappresentanza	0		0	
E.07.04	Formazione e addestramento	293.835		220.458	
E.07.04.01	Formazione professionale generica	0		0	
E.07.04.02	Dlgs. 626/94 Oneri connessi all'informazione e alla formazione	0		8.670	
E.07.04.03	Corsi per il personale e partecipazione alle spese per corsi indetti da enti, istituzioni, ed amm.ni	0		211.788	

C.R.A. CONSIGLIO PER LA RICERCA E SPERIMENTAZIONE IN AGRICOLTURA
Conto Economico 2010

Codice Conto	Descrizione	Anno 2010		Anno 2009	
		Parziali	Totali	Parziali	Totali
E.07.05	Manutenzione ordinaria	3.037.989		2.960.818	
E.07.05.01	Manutenzione ordinaria immobili	0		989.685	
E.07.05.02	Manutenz. e riparazione mobili, macchine d'ufficio, attrezzature amministrative	0		388.959	
E.07.05.03	Manutenzione, riparazione ed adattamento locali e relativi impianti	0		0	
E.07.05.04	Esercizio, manutenzione e riparazione: automezzi, macchine agricole, attrezz. tecniche	0		1.430.964	
E.07.05.05	Esercizio, manutenzione e riparazione autovetture	0		151.209	
E.07.05.06	Manutenzione ordinaria software	0		0	
E.07.05.07	Manutenzione ordinaria altri beni	0		0	
E.07.06	Utenze e canoni	3.156.840		2.859.170	
E.07.06.01	Spese postali, telegrafiche, telefoniche, spedizioni, svincoli etc.	0		0	
E.07.06.04	Spese per acqua gas energia elettrica	0		1.806.382	
E.07.06.05	Spese per riscaldamento locali	0		1.052.788	
E.07.06.07	Altri canoni	0		0	
E.07.07	Servizi ausiliari	2.788.364		3.262.831	
E.07.07.01	Sorveglianza e custodia	0		0	
E.07.07.02	Canoni vari (pulizia locali, vigilanza notturna, etc)	0		1.757.848	
E.07.07.07	Spese postali, telegrafiche, telefoniche, spedizioni, svincoli etc.	0		935.583	
E.07.07.08	Premi di assicurazioni contro rischi, incendio, furto, r.c.auto ed altro	0		569.400	
E.08	Per godimento beni di terzi		1.804.384		1.706.283
E.08.01	Fitti passivi ed altri oneri locativi	1.041.600		1.066.680	
E.08.02	Noleggio automezzi, macchine agricole etc.	629.365		469.283	
E.08.03	Noleggio autovetture	130.179		155.675	

C.R.A. CONSIGLIO PER LA RICERCA E SPERIMENTAZIONE IN AGRICOLTURA
Conto Economico 2010

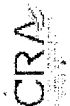
Codice Conto	Descrizione	Anno 2010		Anno 2009	
		Parziali	Totali	Parziali	Totali
E.08.04	Noleggio materiale tecnico	0		0	
E.08.05	Altri costi per il godimento di beni di terzi	0		0	
E.08.06	Canoni di leasing	3.240		14.645	
E.09	Per il personale		87.754.429		97.953.636
E.09.01	Salari e stipendi	63.109.428		71.856.417	
E.09.02	Oneri sociali	14.384.818		18.833.295	
E.09.03	Trattamento di fine rapporto	4.288.768		92.880	
E.09.04	Trattamento di quiescenza e simili	22.966		25.285	
E.09.05	Altri costi	3.328.974		3.559.468	
E.09.06	Collaborazioni coordinate e continuative	2.619.477		3.586.291	
E.10	Ammortamenti e svalutazioni		7.205.970		6.541.160
E.10.01	Ammortamento delle immobilizzazioni immateriali	150.311		87.857	
E.10.02	Ammortamento delle immobilizzazioni materiali	6.340.745		6.107.003	
E.10.03	Altre svalutazioni delle immobilizzazioni	0		0	
E.10.04	Svalutazione dei crediti compresi nell'attivo circolante e delle disponibilità liquide	714.914		346.300	
E.11	Variazioni delle rimanenze di materie prime, sussidiarie, di consumo e merci		-216.156		363.805
E.12	Accantonamenti per rischi		0		0
E.13	Accantonamenti ai fondi per oneri		0		0
E.14	Oneri diversi di gestione		7.283.153		9.004.643
E.15	Trasferimenti passivi borse di studio, dottorati di ricerca		7.071.560		6.519.952
E.15.01	Trasferimenti passivi	1.602.907		2.479.992	
E.15.02	Borse di studio	1.914.493		1.323.261	
E.15.03	Dottorato di ricerca	32.332		13.836	
E.15.04	Assegni di ricerca	3.412.530		2.691.494	

C.R.A. CONSIGLIO PER LA RICERCA E SPERIMENTAZIONE IN AGRICOLTURA
Conto Economico 2010

Codice Conto	Descrizione	Anno 2010		Anno 2009	
		Parziali	Totali	Parziali	Totali
E.15.05	Finanziamento di Progetti di ricerca	0		0	
E.15.06	Accordi e convenzioni con istituzioni scientifiche nazionali ed internazionali	86.500		0	
E.15.07	Spese per la gestione ed il funzionamento dei brevetti del CRA	22.799		11.369	
	Totale COSTI DELLA PRODUZIONE		133.982.415		143.395.454
	Differenza tra valore e costi della produzione		9.453.751		18.176.214
F	PROVENTI E ONERI FINANZIARI				
F.15	Proventi da partecipazioni		80		67
F.15.02	Dividendi da azioni e partecipazioni	80		67	
F.16	Altri proventi finanziari		0		0
F.16.01	Proventi finanziari di crediti iscritti nelle immobilizzazioni	0		0	
F.16.02	Proventi finanziari di titoli iscritti delle immobilizzazioni che non costituiscono partecipazioni	0		0	
F.16.03	Proventi finanziari di titoli iscritti nell'attivo circolante che non costituiscono partecipazioni	0		0	
F.16.04	Proventi diversi dai precedenti	0		0	
F.17	Interessi ed altri oneri finanziari		0		0
F.17-bis	Utili e perdite su cambi		0		0
	Totale PROVENTI E ONERI FINANZIARI		80		67
G	RETTIFICHE DI VALORE DI ATTIVITA' FINANZIARIE				
G.18	Rivalutazioni		0		0
G.18.01	Rivalutazioni di partecipazioni	0		0	
G.18.02	Rivalutazioni di altre immob. finanziarie	0		0	
G.18.03	Rivalutazioni di titoli iscritti nell'attivo circolante	0		0	
G.19	Svalutazioni		0		0
	Totale RETTIFICHE DI VALORE DI ATTIVITA' FINANZIARIE		0		0

C.R.A. CONSIGLIO PER LA RICERCA E SPERIMENTAZIONE IN AGRICOLTURA
Conto Economico 2010

Codice Conto	Descrizione	Anno 2010		Anno 2009	
		Parziali	Totali	Parziali	Totali
H	PROVENTI E ONERI STRAORDINARI				
H.20	Proventi, con separata indicazione delle plusvalenze da alienazioni		292.406		169.869
H.20.01	Plusvalenze da vendita beni immateriali	0		0	
H.20.02	Plusvalenze da vendita beni materiali	265.945		0	
H.20.03	Risarcimento danni straordinari	26.462		0	
H.21	Oneri straordinari, con separata indicazione delle minusvalenze da alienazioni		-1.767		-55.453
H.21.01	Minusvalenze da vendita beni immateriali	0		0	
H.21.02	Minusvalenze da vendita beni materiali	0		0	
H.21.03	Furti ed ammanchi	0		0	
H.21.04	Perdite o danneggi. beni per fatti naturali eccez.	0		0	
H.21.05	Multe, ammende e sanzioni varie	0		0	
H.21.06	Oneri straordinari diversi	1.767		0	
H.21.07	Indennità passive	0		0	
H.22	Soppravvenienze attive ed insussistenze del passivo		1.482.290		1.464.069
H.22.02	Insussistenze del passivo derivanti dalla gestione dei residui	1.478.956		1.464.069	
H.22.03	Sopravvenienze attive	3.333		0	
H.22.04	Insussistenze passive	0		0	
H.23	Sopravvenienze passive ed insussistenze dell'attivo		-5.679.445		-2.243.575
H.23.01	Sopravvenienze passive derivanti dalla gestione dei residui	41.122		0	
H.23.02	Insussistenze dell'attivo derivanti dalla gestione dei residui	1.154.581		1.977.398	
H.23.03	Insussistenze attive	965.976		245.703	
H.23.04	Sopravvenienze passive	3.517.766		20.474	
	Totale PROVENTI E ONERI STRAORDINARI		-3.906.515		-665.090
	Risultato prima delle imposte		5.547.316		17.511.191
I	IMPOSTE SUL REDDITO DELL'ESERCIZIO				

C.R.A. CONSIGLIO PER LA RICERCA E SPERIMENTAZIONE IN AGRICOLTURA
Conto Economico 2010

Codice Conto	Descrizione	Anno 2010		Anno 2009	
		Parziali	Totali	Parziali	Totali
I.24	Imposte correnti		0		0
I.25	Imposte differite		0		0
	Totale IMPOSTE SUL REDDITO DELL'ESERCIZIO		0		0
Avanzo Economico			5.547.316		17.511.191

C.R.A. CONSIGLIO PER LA RICERCA E SPERIMENTAZIONE IN AGRICOLTURA
Prospetto di Riconciliazione Economico/Finanziario per Competenza (Costi) Esercizio 2010

Conto / Sottoconto	1	2	3	4	5	6 (=2-4-5)	7	8	9 (=6+7+8)
	Impegni di competenza	Liquidato su impegni di competenza (a)	Accertamenti di Competenza	Liquidato su accertamenti di competenza (rettifiche di costo) (a)	Rettifiche di liquidazioni su impegni ed accertamenti di competenza (b)	Totale costi derivanti da stanziamenti di competenza	Costi derivanti da stanziamenti a residui (c)	Integrazioni e rettifiche non derivanti da stanziamenti finanziari (d) (dare-avere)	Saldo contabile (dare-avere)
<i>U 1.1.1.004. Indennità al magistrato della Corte dei Conti</i>	371,10								
E.01.05 Compensi ed indennità al Consiglio dei Dipartimenti									
E.01.06 Compensi ed indennità Organo Colf. per la valutazione e il Controllo strategico	7.042,00						37.824,66		37.824,66
<i>U 1.1.1.006. Compensi e indennità ai componenti l'organo collegiale per la valutazione ed il controllo strategico</i>	7.042,00						37.824,66		
E.01.07 Rimborsi, Compensi ed indennità Comitato di Valutazione delle Strutture di ricerca e Dipartimenti	32.712,71	29.900,90				29.900,90	2.493,22		32.394,12
<i>U 1.1.1.007. Rimborsi spese, compensi e indennità ai componenti il Comitato di Valutazione delle Strutture di ricerca e dei Dipartimenti</i>	32.712,71	29.900,90				29.900,90	2.493,22		

CRA C.R.A. CONSIGLIO PER LA RICERCA E SPERIMENTAZIONE IN AGRICOLTURA
 Prospetto di Riconciliazione Economico/Finanziario per Competenza (Costi) Esercizio 2010

Conto / Sottoconto	1	2	3	4	5	6 (-2-4-5)	7	8	9 (=6+7+8)
	Impegni di competenza	Liquidato su impegni di competenza (a)	Accertamenti di Competenza	Liquidato su accertamenti di competenza (rettifiche di costo) (a)	Rettifiche di liquidazioni su impegni ed accertamenti di competenza (b)	Totale costi derivanti da stanziamenti di competenza	Costi derivanti da stanziamenti a residui (c)	Integrazioni e rettifiche non derivanti da stanziamenti finanziari (d) (dare-avere)	Saldo contabile (dare-avere)
E.01.08 Oneri previdenziali e assistenziali relativi agli Organi	56.243,57	41.716,80				41.716,80			41.716,80
<i>U 1.1.1.012.</i> Oneri previdenziali ed assistenziali relativi agli organi	56.243,57	41.716,80				41.716,80			
E.01.09 Rimborso spese organi dell'Ente	26.344,10	20.806,86				20.806,86	19.806,12	308,00	40.920,98
<i>U 1.1.1.013.</i> Rimborso spese agli organi istituzionali	26.344,10	20.806,86				20.806,86	19.806,12		
E.01.10 Premio assicurativo agli organi dell'Ente	3.693,15	3.693,15				3.693,15			3.693,15
<i>U 1.1.1.014.</i> Premio assicurativo organi dell'Ente	3.693,15	3.693,15				3.693,15			
E.06 Per materie prime, sussidiarie, consumo e merci	6.753.403,74	5.725.517,60				5.725.517,60	602.467,84	133.513,89	6.461.499,33

C.R.A. CONSIGLIO PER LA RICERCA E SPERIMENTAZIONE IN AGRICOLTURA
Prospetto di Riconciliazione Economico/Finanziario per Competenza (Costi) Esercizio 2010

Conto / Sottoconto	1	2	3	4	5	6 (=2-4-5)	7	8	9 (=6+7+8)
	Impegni di competenza	Liquidato su impegni di competenza (a)	Accertamenti di Competenza	Liquidato su accertamenti di competenza (rettifiche di costo) (a)	Rettifiche di liquidazioni su impegni ed accertamenti di competenza (b)	Totale costi derivanti da stanziamenti di competenza	Costi derivanti da stanziamenti a residui (c)	Integrazioni e rettifiche non derivanti da stanziamenti finanziari (d) (dare-avere)	Saldo contabile (dare-avere)
E.06.01 Carta, cancelleria e stampati	499.572,57	423.503,07				423.503,07	61.809,74	4.404,80	489.717,61
<i>U 1.1.3.003.</i> Spese per l'acquisto di materiale di consumo economato	499.572,57	423.503,07				423.503,07	61.809,74		
E.06.02 Giornali e pubblicazioni	625.900,13	580.789,39				580.789,39	3.320,36	-1.102,73	583.007,02
<i>U 1.1.3.001.</i> Spese per l'acquisto di pubblicazioni di frequente uso ufficio	625.900,13	580.789,39				580.789,39	3.320,36		
E.06.04 Spese per l'acquisto di materiale di consumo economato									
E.06.05 Spese per l'acquisto di materiali di consumo a carattere tecnico	5.407.653,94	4.565.067,66				4.565.067,66	482.811,01	115.736,74	5.163.615,41
<i>U 1.1.3.002.</i> Spese per l'acquisto di materiali di consumo a carattere tecnico	5.407.653,94	4.565.067,66				4.565.067,66	482.811,01		
E.06.06 Spese per stampa annuali, monografie, estratti, bollettini, etc.	220.277,10	156.157,48				156.157,48	54.526,73	14.475,08	225.159,29

CRA **C.R.A. CONSIGLIO PER LA RICERCA E SPERIMENTAZIONE IN AGRICOLTURA**
Prospetto di Riconciliazione Economico/Finanziario per Competenza (Costi) Esercizio 2010

	1	2	3	4	5	6 (=2+4-5)	7	8	9 (=6+7+8)
Conto / Sottoconto	Impegni di competenza	Liquidato su impegni di competenza (a)	Accertamenti di Competenza	Liquidato su accertamenti di competenza (rettifiche di costo) (a)	Rettifiche di liquidazioni su impegni ed accertamenti di competenza (b)	Totale costi derivanti da stanziamenti di competenza	Costi derivanti da stanziamenti a residui (c)	Integrazioni e rettifiche non derivanti da stanziamenti finanziari (d) (dare-avere)	Saldo contabile (dare-avere)
<i>U 1.1.3.004.</i> Spese per stampa annuali, monografie, estratti, bollettini, etc.	220.277,10	156.157,48				156.157,48	54.526,73		
E.07 Per servizi	16.499.057,42	12.876.570,93				12.876.570,93	3.091.178,17	97.041,13	16.064.790,23
E.07.01 Consulenza	6.476.456,59	4.427.797,20				4.427.797,20	1.695.785,69		6.230.770,45
E.07.01.02 Spese per accreditamento laboratori ed attività di servizio	49.492,71	36.690,51				36.690,51	6.045,00	-1.464,95	41.270,56
<i>U 1.1.3.011.</i> Spese per accreditamento laboratori ed attività di servizio	49.492,71	36.690,51				36.690,51	6.045,00		
E.07.01.03 Spese per elaborazione dati	979.305,32	564.987,26				564.987,26	750.461,44	8.613,76	1.324.062,46
<i>U 1.1.3.015.</i> Spese per elaborazione dati	979.305,32	564.987,26				564.987,26	750.461,44		
E.07.01.04 Spese cartografiche, classificazione terreni	16.062,00	16.062,00				16.062,00			16.062,00

CRA C.R.A. CONSIGLIO PER LA RICERCA E SPERIMENTAZIONE IN AGRICOLTURA
Prospetto di Riconciliazione Economico/Finanziario per Competenza (Costi) Esercizio 2010

Conto / Sottoconto	1	2	3	4	5	6 (=2+4+5)	7	8	9 (=6+7+8)
	Impegni di competenza	Liquidato su impegni di competenza (a)	Accertamenti di Competenza	Liquidato su accertamenti di competenza (rettifiche di costo) (a)	Rettifiche di liquidazioni su impegni ed accertamenti di competenza (b)	Totale costi derivanti da stanziamenti di competenza	Costi derivanti da stanziamenti a residui (c)	Integrazioni e rettifiche non derivanti da stanziamenti finanziari (d) (dare-avere)	Saldo contabile (dare-avere)
<i>U 1.1.3.016.</i> <i>Spese cartografiche, classificazione terreni</i>	16.062,00	16.062,00				16.062,00			
E.07.01.05 Corrispettivi per prestazioni professionali e rimborsi spese	1.900.080,62	1.296.176,45				1.296.176,45	592.945,15	47.089,19	1.936.220,79
<i>U 1.1.3.021.</i> <i>Corrispettivi per prestazioni professionali e rimborsi spese</i>	1.900.080,62	1.296.176,45				1.296.176,45	592.945,15		
E.07.01.06 Altre consulenze									
E.07.01.07 Spese ed indennizzi a terzi per ricerche di laboratorio e di campagna	493.562,86	370.539,78				370.539,78	45.825,04	38.931,31	455.296,13
<i>U 1.1.3.017.</i> <i>Spese ed indennizzi a terzi per ricerche di laboratorio e di campagna</i>	493.562,86	370.539,78				370.539,78	45.825,04		
E.07.01.08 Contratti di collaborazione occasionale	94.892,35	89.892,35				89.892,35	1.860,00		91.752,35

CRA **C.R.A. CONSIGLIO PER LA RICERCA E SPERIMENTAZIONE IN AGRICOLTURA**
Prospetto di Riconciliazione Economico/Finanziario per Competenza (Costi) Esercizio 2010

Conto / Sottoconto	1	2	3	4	5	5 (=2-4-5)	7	8	9 (=6+7+8)
	Impegni di competenza	Liquidato su impegni di competenza (a)	Accertamenti di Competenza	Liquidato su accertamenti di competenza (rettifiche di costo) (a)	Rettifiche di liquidazioni su impegni ed accertamenti di competenza (b)	Totale costi derivanti da stanziamenti di competenza	Costi derivanti da stanziamenti a residui (c)	Integrazioni e rettifiche non derivanti da stanziamenti finanziari (d) (dare-avere)	Saldo contabile (dare-avere)
<i>U 1.1.3.020.</i> <i>Contratti di collaborazione occasionale</i>	94.892,35	89.892,35				89.892,35	1.860,00		
E.07.01.09 Spese per concorsi, funz. commissioni, comitati, etc.	306.962,39	201.295,66				201.295,66	13.762,79		215.058,45
<i>U 1.1.3.022.</i> <i>Spese per concorsi, funz. commissioni, comitati, etc.</i>	306.962,39	201.295,66				201.295,66	13.762,79		
E.07.01.10 Oneri previdenziali connessi al funzionamento commissioni e comitati e concorsi	990,16	990,16				990,16			990,16
<i>U 1.1.3.023.</i> <i>Oneri previdenziali connessi al funzionamento commissioni e comitati e concorsi</i>	990,16	990,16				990,16			
E.07.01.11 Dlgs 626/94 Oneri connessi al funzionamento degli organi	240,81	240,81				240,81	5.295,77	-109,65	5.426,93
<i>U 1.1.3.024.</i> <i>Dlgs 626/94 Oneri connessi al funzionamento degli organi</i>	240,81	240,81				240,81	5.295,77		

C.R.A. CONSIGLIO PER LA RICERCA E SPERIMENTAZIONE IN AGRICOLTURA
Prospetto di Riconciliazione Economico/Finanziario per Competenza (Costi) Esercizio 2010

Conto / Sottoconto	1	2	3	4	5	6 (-2-4-5)	7	8	9 (=6+7+8)
	Impegni di competenza	Liquidato su impegni di competenza (a)	Accertamenti di Competenza	Liquidato su accertamenti di competenza (rettifiche di costo) (a)	Rettifiche di liquidazioni su impegni ed accertamenti di competenza (b)	Totale costi derivanti da stanziamenti di competenza	Costi derivanti da stanziamenti a residui (c)	Integrazioni e rettifiche non derivanti da stanziamenti finanziari (d) (dare-avere)	Saldo contabile (dare-avere)
E.07.01.12	92.635,82	50.041,15				50.041,15	5.996,10	1.148,16	57.185,41
Spese per ricognizione e valutazione straordinaria del patrimonio									
U 1.1.3.026.									
Spese per ricognizione e valutazione straordinaria del patrimonio	92.635,82	50.041,15				50.041,15	5.996,10		
E.07.01.13	404.797,09	197.329,18				197.329,18	56.639,49	-15.304,98	238.663,69
Spese per sistemazione terreni									
U 1.1.3.029.									
Spese per sistemazione terreni	404.797,09	197.329,18				197.329,18	56.639,49		
E.07.01.14	1.571.070,50	1.092.170,50				1.092.170,50	188.759,42	27.474,00	1.308.403,92
Collaborazioni e consulenze per la ricerca									
U 1.2.1.004.									
Collaborazioni e consulenze per la ricerca	1.571.070,50	1.092.170,50				1.092.170,50	188.759,42		
E.07.01.15	548.865,84	497.533,20				497.533,20	27.879,41		525.412,61
Oneri previdenziali connessi alle collaborazioni per la ricerca									
U 1.2.1.005.									
Oneri previdenziali connessi alle collaborazioni	548.865,84	497.533,20				497.533,20	27.879,41		

CRA **C.R.A. CONSIGLIO PER LA RICERCA E SPERIMENTAZIONE IN AGRICOLTURA**
Prospetto di Riconciliazione Economico/Finanziario per Competenza (Costi) Esercizio 2010

	1	2	3	4	5	6 (=2-4-5)	7	8	9 (=6+7+8)
Conto / Sottoconto	Impegni di competenza	Liquidato su impegni di competenza (a)	Accertamenti di Competenza	Liquidato su accertamenti di competenza (rettifiche di costo) (a)	Rettifiche di liquidazioni su impegni ed accertamenti di competenza (b)	Totale costi derivanti da stanziamenti di competenza	Costi derivanti da stanziamenti a residui (c)	Integrazioni e rettifiche non derivanti da stanziamenti finanziari (d) (dare-avere)	Saldo contabile (dare-avere)
<i>U 1.1.3.018.</i> Spese per attività divulgativa scambi culturali e iscrizioni a società scientifiche	85.143,29	81.496,23				81.496,23	11.788,72		
E.07.03.04 Spese di rappresentanza	555,50	555,50				555,50			555,50
<i>U 1.1.3.027.</i> Spese di rappresentanza	555,50	555,50				555,50			
E.07.04 Formazione e addestramento	180.424,79	126.530,41				126.530,41	158.375,74	8.928,62	283.834,77
E.07.04.01 Formazione professionale generica									
E.07.04.02 Digs. 626/94 Oneri connessi all'informazione e alla formazione	720,00	720,00				720,00	6.224,41		6.944,41
<i>U 1.1.3.025.</i> <i>Digs. 626/94 Oneri connessi all'informazione e alla formazione</i>	720,00	720,00				720,00	6.224,41		
E.07.04.03 Corsi per il personale e partecipazione alle spese per corsi indetti da enti, istituzioni, ed amm.ni	179.704,79	125.810,41				125.810,41	152.151,33	8.928,62	286.890,36

C.R.A. CONSIGLIO PER LA RICERCA E SPERIMENTAZIONE IN AGRICOLTURA
Prospetto di Riconciliazione Economico/Finanziario per Competenza (Costi) Esercizio 2010

Conto / Sottoconto	1	2	3	4	5	6 (-2,-4-5)	7	8	9 (-6+7+8)
	Impegni di competenza	Liquidato su impegni di competenza (a)	Accertamenti di Competenza	Liquidato su accertamenti di competenza (rettifiche di costo) (a)	Rettifiche di liquidazioni su impegni ed accertamenti di competenza (b)	Totale costi derivanti da stanziamenti di competenza	Costi derivanti da stanziamenti a residui (c)	Integrazioni e rettifiche non derivanti da stanziamenti finanziari (d) (dare-avere)	Saldo contabile (dare-avere)
E.07.06.04 Spese per acqua gas energia elettrica	2.129.496,20	1.909.826,80				1.909.826,80	293.592,81	52.566,27	2.256.985,88
<i>U 1.1.3.006.</i> Spese per acqua gas energia elettrica	2.129.496,20	1.909.826,80				1.909.826,80	293.592,81		
E.07.06.05 Spese per acqua gas energia elettrica									
E.07.06.06 Spese per riscaldamento locali	975.492,54	794.467,50				794.467,50	141.793,36	-35.406,37	900.854,49
<i>U 1.1.3.007.</i> Spese per riscaldamento locali	975.492,54	794.467,50				794.467,50	141.793,36		
E.07.06.07 Altri canoni									
E.07.07 Servizi ausiliari	2.879.005,05	2.461.804,70				2.461.804,70	353.564,52	-27.004,79	2.788.364,43
E.07.07.01 Sorveglianza e custodia									
E.07.07.02 Canoni vari (pulizia locali, vigilanza notturna, etc)	1.661.458,64	1.347.080,24				1.347.080,24	271.068,88	-15.996,62	1.602.152,50

C.R.A. CONSIGLIO PER LA RICERCA E SPERIMENTAZIONE IN AGRICOLTURA
Prospetto di Riconciliazione Economico/Finanziario per Competenza (Costi) Esercizio 2010

Conto / Sottoconto	1	2	3	4	5	6 (=2-4-5)	7	8	9 (=6+7+8)
	Impegni di competenza	Liquidato su impegni di competenza (a)	Accertamenti di Competenza	Liquidato su accertamenti di competenza (rettifiche di costo) (a)	Rettifiche di liquidazioni su impegni ed accertamenti di competenza (b)	Totale costi derivanti da stanziamenti di competenza	Costi derivanti da stanziamenti a residui (c)	Integrazioni e rettifiche non derivanti da stanziamenti finanziari (d) (dare-avere)	Saldo contabile (dare-avere)
<i>U 1.1.3.012.</i> <i>Canoni vari (pulizia locali, vigilanza notturna, etc)</i>	1.661.458,64	1.347.080,24				1.347.080,24	271.068,88		
E.07.07.07 Spese postali, telegrafiche, telefoniche, spedizioni, svincoli etc.	713.130,13	615.479,90				615.479,90	82.495,64	-11.008,17	686.967,37
<i>U 1.1.3.005.</i> <i>Spese postali, telegrafiche, telefoniche, spedizioni, svincoli etc.</i>	713.130,13	615.479,90				615.479,90	82.495,64		
E.07.07.08 Premi di assicurazioni contro rischi, incendio, furto, r.c.auto ed altro	504.416,28	499.244,56				499.244,56			499.244,56
<i>U 1.1.3.013.</i> <i>Premi di assicurazioni contro rischi, incendio, furto, r.c.auto ed altro</i>	504.416,28	499.244,56				499.244,56			
E.08 Per godimento beni di terzi	1.794.219,35	1.655.744,43				1.655.744,43	140.168,24	8.471,33	1.804.384,00
E.08.01 Fitti passivi ed altri oneri locativi	1.039.894,28	1.036.246,29				1.036.246,29	5.353,90		1.041.600,19

C.R.A. CONSIGLIO PER LA RICERCA E SPERIMENTAZIONE IN AGRICOLTURA
Prospetto di Riconciliazione Economico/Finanziario per Competenza (Costi) Esercizio 2010

Conto / Sottoconto	1	2	3	4	5	6 (-2-4-5)	7	8	9 (=6+7+8)
	Impegni di competenza	Liquidato su impegni di competenza (a)	Accertamenti di Competenza	Liquidato su accertamenti di competenza (rettifiche di costo) (a)	Rettifiche di liquidazioni su impegni ed accertamenti di competenza (b)	Totale costi derivanti da stanziamenti di competenza	Costi derivanti da stanziamenti a residui (c)	Integrazioni e rettifiche non derivanti da stanziamenti finanziari (d) (dare-avere)	Saldo contabile (dare-avere)
<i>U 1.1.3.014.</i> <i>Fitti passivi ed oneri locativi</i>	1.039.894,28	1.036.246,29				1.036.246,29	5.353,90		
E.08.02 Noleggio automezzi, macchine agricole etc.	636.306,96	536.806,22				536.806,22	86.803,85	5.754,77	629.364,84
<i>U 1.1.3.030.</i> <i>Noleggio automezzi, macchine agricole etc.</i>	636.306,96	536.806,22				536.806,22	86.803,85		
E.08.03 Noleggio autoveiture	114.778,11	79.451,92				79.451,92	48.010,49	2.716,56	130.178,97
<i>U 1.1.3.031.</i> <i>Noleggio autoveiture</i>	114.778,11	79.451,92				79.451,92	48.010,49		
E.08.04 Noleggio materiale tecnico									
E.08.05 Altri costi per il godimento di beni di terzi									
E.08.06 Canoni di leasing	3.240,00	3.240,00				3.240,00			3.240,00
<i>U 1.1.3.034.</i> <i>Canoni di Leasing</i>	3.240,00	3.240,00				3.240,00			

CRA **C.R.A. CONSIGLIO PER LA RICERCA E SPERIMENTAZIONE IN AGRICOLTURA**
Prospetto di Riconciliazione Economico/Finanziario per Competenza (Costi) Esercizio 2010

Conto / Sottoconto	1	2	3	4	5	6 (-2-4-5)	7	8	9 (=6+7+8)
	Impegni di competenza	Liquidato su impegni di competenza (a)	Accertamenti di Competenza	Liquidato su accertamenti di competenza (rettifiche di costo) (a)	Rettifiche di liquidazioni su impegni ed accertamenti di competenza (b)	Totale costi derivanti da stanziamenti di competenza	Costi derivanti da stanziamenti a residui (c)	Integrazioni e rettifiche non derivanti da stanziamenti finanziari (d) (dare-avere)	Saldo contabile (dare-avere)
<i>U 1.1.2.008.02</i> Fondo per il trattamento acc.rio del personale di ruolo (SPT)	10.248.957,22	8.881.545,43				8.881.545,43	41.049,76		
<i>U 1.1.2.009.01</i> Fondo per il trattamento acc.rio dirigenti I fascia	80.000,00						79.641,67		
<i>U 1.1.2.009.02</i> Fondo per il trattamento acc.rio dirigenti II fascia	122.102,00						100.050,46		
E.09.02 Oneri sociali	16.349.908,43	13.541.053,40				13.541.053,40	843.764,21		14.384.817,61
<i>U 1.1.2.014.01</i> Oneri previdenziali ed assistenziali a carico dell'ente	3.155.148,56	2.366.198,11				2.366.198,11	425.155,77		
<i>U 1.1.2.014.02</i> Oneri previdenziali ed assistenziali a carico dell'ente (SPT)	13.194.759,87	11.174.855,29				11.174.855,29	418.608,44		
E.09.03 Trattamento di fine rapporto	285.041,22	140.722,54				140.722,54	35.809,39	4.112.235,82	4.288.767,75
<i>U 1.4.2.001.</i> Quote dell'esercizio per accantonamento di fine rapporto e premi assicurativi	285.041,22	140.722,54				140.722,54	35.809,39		

CRA C.R.A. CONSIGLIO PER LA RICERCA E SPERIMENTAZIONE IN AGRICOLTURA
 Prospetto di Riconciliazione Economico/Finanziario per Competenza (Costi) Esercizio 2010

Conto / Sottoconto	1	2	3	4	5	6 (=2-4-5)	7	8	9 (=6+7+8)
	Impegni di competenza	Liquidato su impegni di competenza (a)	Accertamenti di Competenza	Liquidato su accertamenti di competenza (rettifiche di costo) (a)	Rettifiche di liquidazioni su impegni ed accertamenti di competenza (b)	Totale costi derivanti da stanziamenti di competenza	Costi derivanti da stanziamenti a residui (c)	Integrazioni e rettifiche non derivanti da stanziamenti finanziari (d) (dare-avere)	Saldo contabile (dare-avere)
E.09.04 Trattamento di quiescenza e simili	26.574,06	19.592,77				19.592,77	3.372,80		22.965,57
<i>U 1.1.1.001.</i> <i>Pensioni a carico dell'ente</i>	26.574,06	19.592,77				19.592,77	3.372,80		
E.09.05 Altri costi	3.914.480,15	2.265.320,36				2.265.320,36	883.577,07	180.076,35	3.328.973,78
<i>U 1.1.2.011.</i> <i>Indennità e rimborsi spese per missioni in territorio nazionale</i>	1.250.932,58	1.158.874,35				1.158.874,35	89.120,05		
<i>U 1.1.2.012.</i> <i>Indennità e rimborsi spese per missioni in territorio estero</i>	430.529,92	415.048,34				415.048,34	29.956,12		
<i>U 1.1.2.015.</i> <i>Altri oneri sociali e carico ente (mense, asilo nido)</i>	2.110.159,25	615.117,29				615.117,29	741.363,34		
<i>U 1.1.2.017.</i> <i>Premi assicurativi per il personale (dirigenti, di ruolo)</i>	4.000,00	4.000,00				4.000,00			
<i>U 1.1.2.018.</i> <i>Spese per accertamenti sanitari, cure, protesi, ricoveri, ecc.</i>	86.783,45	47.862,96				47.862,96	11.944,96		

C.R.A. CONSIGLIO PER LA RICERCA E SPERIMENTAZIONE IN AGRICOLTURA
Prospetto di Riconciliazione Economico/Finanziario per Competenza (Costi) Esercizio 2010

	1	2	3	4	5	6 (-2-4-5)	7	8	9 (=6+7+8)
Conto / Sottoconto	Impegni di competenza	Liquidato su impegni di competenza (a)	Accertamenti di Competenza	Liquidato su accertamenti di competenza (rettifiche di costo) (a)	Rettifiche di liquidazioni su impegni ed accertamenti di competenza (b)	Totale costi derivanti da stanziamenti di competenza	Costi derivanti da stanziamenti a residui (c)	Integrazioni e rettifiche, non derivanti da stanziamenti finanziari (d) (dare-avere)	Saldo contabile (dare-avere)
E.10.02 Ammortamento delle immobilizzazioni materiali								6.340.744,63	6.340.744,63
E.10.02.01 Ammortamento delle immobilizzazioni materiali								6.340.744,63	6.340.744,63
E.10.03 Altre svalutazioni delle immobilizzazioni									
E.10.03.01 Svalutazioni immobilizzazioni imateriali									
E.10.03.02 Svalutazioni immobilizzazioni materiali									
E.10.04 Svalutazione dei crediti compresi nell'attivo circolante e delle disponibilità liquide								714.914,22	714.914,22
E.10.04.01 Svalutazione dei crediti compresi nell'attivo circolante								714.914,22	714.914,22
E.11 Variazioni delle rimanenze di materie prime, sussidiarie, di consumo e merci								-216.166,10	-216.166,10

C.R.A. CONSIGLIO PER LA RICERCA E SPERIMENTAZIONE IN AGRICOLTURA
Prospetto di Riconciliazione Economico/Finanziario per Competenza (Costi) Esercizio 2010

Conto / Sottoconto	1	2	3	4	5	6 (=2-4-5)	7	8	9 (=6+7+8)
	Impegni di competenza	Liquidato su impegni di competenza (a)	Accertamenti di Competenza	Liquidato su accertamenti di competenza (rettifiche di costo) (a)	Rettifiche di liquidazioni su impegni ed accertamenti di competenza (b)	Totale costi derivanti da stanziamenti di competenza	Costi derivanti da stanziamenti a residui (c)	Integrazioni e rettifiche non derivanti da stanziamenti finanziari (d) (dare-avere)	Saldo contabile (dare-avere)
<i>U 1.2.1.003.</i> <i>Dottrati di ricerca</i>	12.679,90	12.679,90				12.679,90	19.651,64		
E.15.04 Assegni di ricerca	3.301.785,61	3.080.906,63				3.080.906,63	202.788,62	128.834,69	3.412.529,94
<i>U 1.2.1.002.</i> <i>Assegni di ricerca</i>	3.301.785,61	3.080.906,63				3.080.906,63	202.788,62		
E.15.05 Finanziamento di Progetti di ricerca									
E.15.06 Accordi e convenzioni con istituzioni scientifiche nazionali ed internazionali	86.500,00	86.500,00				86.500,00			86.500,00
<i>U 1.2.2.008.</i> <i>Accordi e convenzioni con istituzioni scientifiche nazionali ed internazionali</i>	86.500,00	86.500,00				86.500,00			
E.15.07 Spese per la gestione ed il funzionamento dei brevetti del CRA	31.959,62	1.959,62				1.959,62	18.262,44	2.577,00	22.799,06
<i>U 1.2.1.006.</i> <i>Spese per la gestione ed il funzionamento dei brevetti del CRA</i>	31.959,62	1.959,62				1.959,62	18.262,44		

C.R.A. CONSIGLIO PER LA RICERCA E SPERIMENTAZIONE IN AGRICOLTURA
Prospetto di Riconciliazione Economico/Finanziario per Competenza (Costi) Esercizio 2010

Conto / Sottoconto	1	2	3	4	5	6 (-2-4-5)	7	8	9 (=6+7+8)
	Impegni di competenza	Liquidato su impegni di competenza (a)	Accertamenti di Competenza	Liquidato su accertamenti di competenza (rettifiche di costo) (a)	Rettifiche di liquidazioni su impegni ed accertamenti di competenza (b)	Totale costi derivanti da stanziamenti di competenza	Costi derivanti da stanziamenti a residui (c)	Integrazioni e rettifiche non derivanti da stanziamenti finanziari (d) (dare-avere)	Saldo contabile (dare-avere)
H.21.05 Mulle, ammende e sanzioni varie									
H.21.06 Oneri straordinari diversi	37,50	37,50				37,50	4.220,06	-2.490,86	1.766,70
U 1.2.6.003. Oneri vari straordinari	37,50	37,50				37,50	4.220,06		
H.21.07 Indennità passive									
H.23 Sopravvenienze passive ed insussistenze dell'attivo								5.679.444,95	5.679.444,95
H.23.01 Sopravvenienze passive derivanti dalla gestione dei residui								41.122,31	41.122,31
H.23.02 Insussistenze dell'attivo derivanti dalla gestione dei residui								1.154.580,68	1.154.580,68
H.23.03 Insussistenze attive								965.976,02	965.976,02
H.23.04 Sopravvenienze passive								3.517.765,94	3.517.765,94

C.R.A. CONSIGLIO PER LA RICERCA E SPERIMENTAZIONE IN AGRICOLTURA
Prospetto di Riconciliazione Economico/Finanziario per Competenza (Costi) Esercizio 2010

	1	2	3	4	5	6 (=2,4-5)	7	8	9 (=6+7+8)
Conto / Sottoconto	Impegni di competenza	Liquidato su impegni di competenza (a)	Accertamenti di Competenza	Liquidato su accertamenti di competenza (rettifiche di costo) (a)	Rettifiche di liquidazioni su impegni ed accertamenti di competenza (b)	Totale costi derivanti da stanziamenti di competenza	Costi derivanti da stanziamenti a residui (c)	Integrazioni e rettifiche non derivanti da stanziamenti finanziari (d) (dare-avere)	Saldo contabile (dare-avere)
TOTALE GENERALE	128.336.097,21	113.957.860,29	0,00	0,00	0,00	113.957.860,29	8.401.737,67	17.304.028,89	139.663.626,85

LEGENDA:

- (a) Liquidazioni di competenza su impegni ed accertamenti di competenza
 Rettifiche in diminuzione derivanti da :
- Risconti attivi (RR/A); Quote rimandate ad esercizi successivi(RCES)
 - Sopravvenienze passive (RSOP); Quote non rilevate (RNULL); Rilevazioni extrafinanziarie nell'esercizio precedente (ECEP)
 - Estinzione ratei passivi (ERAP); Estinzione fatture da ricevere (EFDR); Estinzione documenti da ricevere (ECAD)
- (c) Dimostrazione su altro prospetto
- (d) Integrazioni e rettifiche relative a :
- Sopravvenienze derivanti da imputazioni dirette (RSOP, sopravvenienze passive)
 - Estinzione risconti attivi (RR/A); Quote esercizi successivi rilevate nell'esercizio precedente (RCES)
 - Integrazione e rettifiche non derivanti da operazioni finanziarie

C.R.A. CONSIGLIO PER LA RICERCA E SPERIMENTAZIONE IN AGRICOLTURA
Prospetto di Riconciliazione Economico/Finanziario per Competenza (Ricavi) Esercizio 2010

	1	2	3	4	5	6 (=2+4-5)	7	8	9 (=6+7+8)
Conto / Sottoconto	Accertamenti di competenza	Liquidato su Accertamenti di competenza (a)	Impegni di Competenza	Liquidato su impegni di competenza (rettifiche di ricavi) (a)	Rettifiche di liquidazioni su accertamenti ed impegni di competenza (b)	Totale ricavi derivanti da stanziamenti di competenza	Ricavi derivanti da stanziamenti a residui (c)	Integrazioni e rettifiche non derivanti da stanziamenti finanziari (d) (avere-dare)	Saldo contabile (avere-dare)
D.01.02.03 Rimborso spese spedizione riviste omaggio	16.990,17	16.851,84				16.851,84	2.640,59	-897,24	18.595,19
D.01.03 Quote degli associati									
D.01.03.06 Quote di iscrizione a corsi									
D.01.03.07 Quote di abbonamento alla rivista E 1.3.1.002. Ricavi dalla vendita di pubblicazioni edite dall'Ente	16.990,17	16.851,84				16.851,84	2.640,59	-897,24	18.595,19
D.01.04 Proventi dalla Vendita di Beni e Prestazione di servizi	4.854.035,03	4.437.081,24				4.437.081,24	926.553,62	-39.516,65	5.324.118,21
D.01.04.01 Proventi dalla Vendita di Beni	3.402.735,63	3.252.393,01				3.252.393,01	265.435,47	-22.341,21	3.495.487,27
D.01.04.01.01 Proventi dalla vendita di prodotti E 1.3.1.001. Ricavi dalla vendita di prodotti	2.145.875,09	2.005.263,69				2.005.263,69	158.607,41	-22.341,21	2.141.529,89
	2.145.875,09	2.005.263,69				2.005.263,69	158.607,41		

C.R.A. CONSIGLIO PER LA RICERCA E SPERIMENTAZIONE IN AGRICOLTURA
Prospetto di Riconciliazione Economico/Finanziario per Competenza (Ricavi) Esercizio 2010

	1	2	3	4	5	6 (=2-4-5)	7	8	9 (=6+7+8)
Conto / Sottoconto	Accertamenti di competenza	Liquidato su Accertamenti di competenza (a)	Impegni di Competenza	Liquidato su impegni di competenza (rettifiche di ricavi) (a)	Rettifiche di liquidazioni su accertamenti ed impegni di competenza (b)	Totale ricavi derivanti da stanziamenti di competenza	Ricavi derivanti da stanziamenti a residui (c)	Integrazioni e rettifiche non derivanti da stanziamenti finanziari (d) (avere-dare)	Saldo contabile (avere-dare)
D.01.04.01.02 Realizzi per cessione di materiali fuori uso									
D.01.04.01.03 Altri proventi dalla vendita di beni e servizi E 1.3.1.005. Altri proventi	1.256.860,54	1.247.129,32				1.247.129,32	106.828,06		1.353.957,38
D.01.04.01.04 Entrate derivanti da conguaglio IVA	1.256.860,54	1.247.129,32				1.247.129,32	106.828,06		
D.01.04.02 Proventi dalla Prestazione di servizi	1.451.299,40	1.184.688,23				1.184.688,23	661.118,15	-17.175,44	1.828.630,94
D.01.04.02.01 Ricerche e servizi commissionati da amministrazioni statali E 1.3.1.003.01 Ricerche e servizi commissionati da amministrazioni statali	33.185,62	21.685,62				21.685,62	60.189,96		81.875,58
D.01.04.02.02 Ricerche e servizi commissionati da organismi internazionali	33.185,62	21.685,62				21.685,62	60.189,96		
	29.733,82	29.733,82				29.733,82			29.733,82

C.R.A. CONSIGLIO PER LA RICERCA E SPERIMENTAZIONE IN AGRICOLTURA
Prospetto di Riconciliazione Economico/Finanziario per Competenza (Ricavi) Esercizio 2010

Conto / Sottoconto	1	2	3	4	5	6 (=2-4-5)	7	8	9 (=6+7-8)
	Accertamenti di competenza	Liquidato su Accertamenti di competenza (a)	Impegni di Competenza	Liquidato su impegni di competenza (rettifiche di ricavi) (a)	Rettifiche di liquidazioni su accertamenti ed impegni di competenza (b)	Totale ricavi derivanti da stanziamenti di competenza	Ricavi derivanti da stanziamenti a residui (c)	Integrazioni e rettifiche non derivanti da stanziamenti finanziari (d) (avere-dare)	Saldo contabile (avere-dare)
<i>E 1.3.1.003.02</i> <i>Ricerche e servizi commissionati da organismi internazionali</i>	29.733,82	29.733,82				29.733,82			
D.01.04.02.03 Ricerche e servizi commissionati da enti territoriali	216.205,32	140.810,26				140.810,26	77.763,30		218.573,56
<i>E 1.3.1.003.03</i> <i>Ricerche e servizi commissionati da enti territoriali</i>	216.205,32	140.810,26				140.810,26	77.763,30		
D.01.04.02.04 Ricerche e servizi commissionati da altri enti pubblici	236.901,36	178.080,82				178.080,82	287.381,92	-14.877,44	450.585,30
<i>E 1.3.1.003.04</i> <i>Ricerche e servizi commissionati da altri enti pubblici</i>	236.901,36	178.080,82				178.080,82	287.381,92		
D.01.04.02.05 Ricerche e servizi commissionati da privati	935.273,28	814.377,71				814.377,71	235.782,97	-2.298,00	1.047.862,68
<i>E 1.3.1.003.05</i> <i>Ricerche e servizi commissionati da privati</i>	935.273,28	814.377,71				814.377,71	235.782,97		

CRA **C.R.A. CONSIGLIO PER LA RICERCA E SPERIMENTAZIONE IN AGRICOLTURA**
Prospetto di Riconciliazione Economico/Finanziario per Competenza (Ricavi) Esercizio 2010

	1	2	3	4	5	6 (=2-4-5)	7	8	9 (=6+7+8)
Conto / Sottoconto	Accertamenti di competenza	Liquidato su Accertamenti di competenza (a)	Impegni di Competenza	Liquidato su impegni di competenza (rettifiche di ricavi) (a)	Rettifiche di liquidazioni su accertamenti ed impegni di competenza (b)	Totale ricavi derivanti da stanziamenti di competenza	Ricavi derivanti da stanziamenti a residui (c)	Integrazioni e rettifiche non derivanti da stanziamenti finanziari (d) (avere-dare)	Saldo contabile (avere-dare)
D.02 Variazione delle rimanenze dei prodotti in corso di lavorazione, semilavorati e finiti									
D.02.01 C/Rimanenze iniziali prodotti in corso di lavorazione									
D.02.02 C/Rimanenze finali prodotti in corso di lavorazione									
D.02.03 C/Rimanenze finali materiali diversi									
D.04 Incrementi di immobilizzazioni per lavori interni									
D.04.01 Incrementi delle immobilizzazioni immateriali									
D.04.02 Incrementi delle immobilizzazioni materiali									
D.05 Altri ricavi e proventi, con separata indicazione dei contributi di competenza dell'esercizio	129.357.756,87	110.232.556,25				110.232.556,25	38.649.804,84	-11.242.389,57	137.639.971,52

C.R.A. CONSIGLIO PER LA RICERCA E SPERIMENTAZIONE IN AGRICOLTURA
Prospetto di Riconciliazione Economico/Finanziario per Competenza (Ricavi) Esercizio 2010

Conto / Sottoconto	1	2	3	4	5	6 (=2-4-5)	7	8	9 (=6+7+8)
	Accertamenti di competenza	Liquidato su Accertamenti di competenza (a)	Impegni di Competenza	Liquidato su impegni di competenza (rettifiche di ricavi) (a)	Rettifiche di liquidazioni su accertamenti ed impegni di competenza (b)	Totale ricavi derivanti da stanziamenti di competenza	Ricavi derivanti da stanziamenti a residui (c)	Integrazioni e rettifiche non derivanti da stanziamenti finanziari (d) (avere-dare)	Saldo contabile (avere-dare)
D.05.01 Contributi in c/Esercizio e concorsi erogati dallo Stato	111.305.651,77	100.906.629,09				100.906.629,09	26.402.721,99		127.309.351,08
<i>E 1.2.1.001.</i> Contributo MIPAF per le spese di funzionamento	86.806.592,64	86.806.592,64				86.806.592,64	2.732.864,83		
<i>E 1.2.1.002.</i> Altri contributi del MIPAF	24.332.059,13	14.100.036,45				14.100.036,45	23.615.354,48		
<i>E 1.2.1.003.</i> Contributi di altre amministrazioni statali	167.000,00						54.502,68		
D.05.02 Contributi in c/Esercizio e concorsi erogati da Enti Pubblici									
D.05.03 Contributi in c/Esercizio e concorsi erogati dalle Regioni	3.464.938,09	1.351.289,19				1.351.289,19	676.509,92	-9.166,67	2.018.632,44
<i>E 1.2.2.001.</i> Contributo da parte delle regioni	3.464.938,09	1.351.289,19				1.351.289,19	676.509,92		
D.05.04 Contributi in c/Esercizio e concorsi erogati da Comuni e Province	120.516,66	40.300,00				40.300,00	57.395,28		97.695,28

CRA **C.R.A. CONSIGLIO PER LA RICERCA E SPERIMENTAZIONE IN AGRICOLTURA**
Prospetto di Riconciliazione Economico/Finanziario per Competenza (Ricavi) Esercizio 2010

	1	2	3	4	5	6 (=2-4-5)	7	8	9 (=6+7+8)
Conto / Sottoconto	Accertamenti di competenza	Liquidato su Accertamenti di competenza (a)	Impegni di Competenza	Liquidato su impegni di competenza (rettifiche di ricavi) (a)	Rettifiche di liquidazioni su accertamenti ed impegni di competenza (b)	Totale ricavi derivanti da stanziamenti di competenza	Ricavi derivanti da stanziamenti a residui (c)	Integrazioni e rettifiche non derivanti da stanziamenti finanziari (d) (avere-dare)	Saldo contabile (avere-dare)
D.05.09 Quota Contributi in c/capitale e concorsi erogati da Regioni									
D.05.11 Quota Contributi in c/capitale e concorsi erogati da Comuni e Province									
D.05.12 Quota Contributi in c/capitale e concorsi erogati da Privati									
D.05.15 Poste correttive	4.894.728,95	3.545.818,58				3.545.818,58	9.060.428,62	-11.215.222,90	1.391.024,30
D.05.15.01 Recuperi e rimborsi diversi	4.858.140,95	3.509.230,58				3.509.230,58	9.052.028,62	-11.215.222,90	1.346.036,30
<i>E 1.3.3.001.</i> <i>Recuperi e rimborsi diversi</i>	4.858.140,95	3.509.230,58				3.509.230,58	9.052.028,62		
D.05.15.02 Concorsi nelle spese							8.400,00		8.400,00
<i>E 1.3.3.003.</i> <i>Concorsi nelle spese</i>							8.400,00		
D.05.15.03 Entrate eventuali	36.588,00	36.588,00				36.588,00			36.588,00

C.R.A. CONSIGLIO PER LA RICERCA E SPERIMENTAZIONE IN AGRICOLTURA
Prospetto di Riconciliazione Economico/Finanziario per Competenza (Ricavi) Esercizio 2010

	1	2	3	4	5	6 (=2-4-5)	7	8	9 (=6+7+8)
Conto / Sottoconto	Accertamenti di competenza	Liquidato su Accertamenti di competenza (a)	Impegni di Competenza	Liquidato su impegni di competenza (rettifiche di ricavi) (e)	Rettifiche di liquidazioni su accertamenti ed impegni di competenza (b)	Totale ricavi derivanti da stanziamenti di competenza	Ricavi derivanti da stanziamenti a residui (c)	Integrazioni e rettifiche non derivanti da stanziamenti finanziari (d) (avere-dare)	Saldo contabile (avere-dare)
G.18.02 Rivalutazioni di altre immob. finanziarie									
G.18.03 Rivalutazioni di titoli iscritti nell'attivo circolante									
G.19 Svalutazioni									
G.19.01 Svalutazione di partecipazioni									
G.19.02 Svalutazione immob. finanz. che non costit. partecipaz.									
G.19.03 Svalutazione di titoli iscritti all'attivo circolante	26.461,84	26.461,84				26.461,84		1.748.234,32	1.774.696,16
H PROVENTI E ONERI STRAORDINARI									
H.20 Proventi, con separata indicazione delle plusvalenze da alienazioni	26.461,84	26.461,84				26.461,84		265.944,65	292.406,49

C.R.A. CONSIGLIO PER LA RICERCA E SPERIMENTAZIONE IN AGRICOLTURA
Prospetto di Riconciliazione Economico/Finanziario per Competenza (Ricavi) Esercizio 2010

	1	2	3	4	5	6 (-2-4-5)	7	8	9 (=6+7+8)
Conto / Sottoconto	Accertamenti di competenza	Liquidato su Accertamenti di competenza (a)	Impegni di Competenza	Liquidato su impegni di competenza (rettifiche di ricavi) (a)	Rettifiche di liquidazioni su accertamenti ed impegni di competenza (b)	Totale ricavi derivanti da stanziamenti di competenza	Ricavi derivanti da stanziamenti a residui (c)	Integrazioni e rettifiche non derivanti da stanziamenti finanziari (d) (avere-dare)	Saldo contabile (avere-dare)
H.20.01 Plusvalenze da vendita beni immateriali									
H.20.02 Plusvalenze da vendita beni materiali								265.944,65	265.944,65
H.20.03 Risarcimento danni straordinari	26.461,84	26.461,84				26.461,84			26.461,84
E 1.3.3.002. Indennizzi di assicurazione	26.461,84	26.461,84				26.461,84			
H.20.04 Indennità attive									
H.20.05 Contributi di legge per fatti naturali eccezionali									
H.22 Sopravvenienze attive ed insussistenze del passivo								1.482.289,67	1.482.289,67
H.22.01 Sopravvenienze attive derivanti dalla gestione dei residui									
H.22.02 Insussistenze del passivo derivanti dalla gestione dei residui								1.478.966,33	1.478.966,33

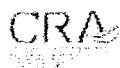
C.R.A. CONSIGLIO PER LA RICERCA E SPERIMENTAZIONE IN AGRICOLTURA
Prospetto di Riconciliazione Economico/Finanziario per Competenza (Ricavi) Esercizio 2010

	1	2	3	4	5	6 (=2-4-5)	7	8	9 (=6+7+8)
Conto / Sottoconto	Accertamenti di competenza	Liquidato su Accertamenti di competenza (a)	Impegni di Competenza	Liquidato su impegni di competenza (rettifiche di ricavi) (a)	Rettifiche di liquidazioni su accertamenti ed impegni di competenza (b)	Totale ricavi derivanti da stanziamenti di competenza	Ricavi derivanti da stanziamenti a residui (c)	Integrazioni e rettifiche non derivanti da stanziamenti finanziari (d) (avere-dare)	Saldo contabile (avere-dare)
H.22.03 Sopravvenienze attive								3.333,34	3.333,34
H.22.04 Insistenze passive									
TOTALE GENERALE	134.760.812,72	115.148.341,47	0,00	0,00	0,00	115.148.341,47	39.597.169,78	-9.534.569,14	145.210.942,11

LEGENDA:

- (a) Liquidazioni di competenza su impegni ed accertamenti di competenza
 (b) Rettifiche in diminuzione derivanti da :
 • Risconti passivi (RRIP); Quote rimandate ad esercizi successivi (RRES)
 • Sopravvenienze attive (RSOA); Quote non rilevate (RNULL); Rilevazioni extrafinanziarie nell'esercizio precedente (ECEP)
 • Estinzione ratei attivi (EAA); Estinzione fatture da emettere (EFDE); Estinzione documenti da emettere (ERAD)
 (c) Dimostrazione su altro prospetto
 (d) Integrazioni e rettifiche relative a :
 • Sopravvenienze derivanti da imputazioni dirette (RSOA, sopravvenienze attive)
 • Estinzione risconti passivi (RRIP); Quote esercizi successivi rilevate nell'esercizio precedente (RRES)
 • Integrazione e rettifiche non derivanti da operazioni finanziarie

444.90


C.R.A. CONSIGLIO PER LA RICERCA E SPERIMENTAZIONE IN AGRICOLTURA
Quadro di riclassificazione dei risultati economici 2010

	2010	2009	+ o -
A.RICAVI	-143.436.165,63	-161.571.668,45	18.135.502,82
Variazione rimanenze	-216.156,10	363.804,84	-579.960,94
B.VALORE DELLA PRODUZIONE "TIPICA"	-143.652.321,73	-161.207.863,61	
Consumo di materie prime e servizi esterni	31.961.151,80	29.572.695,88	2.388.455,92
C.VALORE AGGIUNTO	-111.691.169,93	-131.635.167,73	
Costo del lavoro	87.754.429,40	97.953.635,89	-10.199.206,49
D.MARGINE OPERATIVO LORDO	-23.936.740,53	-33.681.531,84	
Ammortamenti	6.491.055,52	6.194.860,09	296.195,43
Stanziamenti a fondi rischi e oneri	714.914,22	346.299,62	368.614,60
Saldo proventi ed oneri diversi	11.181.769,15	9.573.794,36	1.607.974,79
E.RISULTATO OPERATIVO	-5.549.001,64	-17.566.577,77	
Proventi ed oneri finanziari	-80,32	-66,94	-13,38
Rettifiche di valore di attività finanziarie	0,00	0,00	0,00
F.RISULTATO PRIMA DEI COMPONENTI STRAORDINARI E DELLE IMPOSTE	-5.549.081,96	-17.566.644,71	
Proventi ed oneri straordinari	1.766,70	55.453,23	-53.686,53
G.RISULTATO PRIMA DELLE IMPOSTE	-5.547.315,26	-17.511.191,48	
Imposte di esercizio	0,00	0,00	0,00
H.AVANZO/PAREGGIO/DISAVANZO ECONOMICO DEL PERIODO	-5.547.315,26	-17.511.191,48	

Residui attivi al 31/12/2010		Crediti al 31/12/2010 (S.P.)	
Descrizione	Importo	Descrizione	Importo
Situazione amministrativa generale	179.581.883,25	A.03.02.01.01 Crediti verso clienti	5.797.898,20
		A.03.02.04.01 Crediti verso stato regioni ecc.	67.455.687,83
		A.03.03.04.03 Crediti per documenti da emettere	3.063.470,02
		A.03.02.07.01 Crediti verso personale	66.195,88
		A.03.02.07.04 Crediti da anticipazioni varie	285.266,04
		A.03.02.07.10 Crediti diversi	40.192.922,96
		Totale crediti al netto delle rettifiche (f/di svalutaz. Ecc.)	116.861.440,93
		<i>Accertamenti che non costituiscono credito (non liquidati)</i>	62.720.442,32
Totale residui attivi come da rendiconto finanziario	179.581.883,25	Totale a pareggio come rendiconto finanziario	179.581.883,25
		Totale crediti al netto delle rettifiche (f/di svalutaz. Ecc.)	116.861.440,93
		A.03.02.01.03 Fatture da Emettere	428,24
		A.03.02.01.04 f/do svalutazione crediti clienti	-14.425,99
		A.03.02.04.04 F/do svalutazione crediti verso stato	-2.716.131,19
Totale Residui Attivi	179.581.883,25	Totale generale crediti come da mastro A.02.03	114.131.311,99
Raccordo fra residui passivi e debiti			
Residui passivi al 31/12/2010		Debiti al 31/12/2010 (S.P.)	
Descrizione	Importo	Descrizione	Importo
Situazione amministrativa generale	62.112.382,39	B.05.02.Debiti V/ Banche	-50,80
		B.05.05.Debiti verso fornitori	-6.295.572,25
		B.05.08.Debiti Tributarî	-195.804,38
		B.05.09.Debiti verso Istituti di previdenza e di sicurezza sociale	-265.141,05
		B.05.11.01 Debiti V/Stato e altri Enti	-784.910,55
		B.05.11.03 Debiti per documenti da emettere (< 2005)	-2.849.358,57
		B.05.12.01 Debiti diversi	-14.460.862,18
		B.05.12.02 Debiti verso il personale	-671.233,23
		Totale Debiti al netto delle rettifiche (fatt. da ricevere Ecc.)	-25.522.933,01
		<i>Impieghi che non costituiscono debito (non liquidati)</i>	-36.589.449,38
Totale residui passivi come da rendiconto finanziario	62.112.382,39	Totale a pareggio come rendiconto finanziario	-62.112.382,39
		Totale Debiti al netto delle rettifiche (fatt. da ricevere Ecc.)	-25.522.933,01
		Fatture da ricevere	-2.119.475,54
Totale	62.112.382,39	Totale	-27.642.408,55

ALLEGATO 11

EU	C.GRAM	C.Capi	C.OBFU	CAPIDESC	Imp/Acc Comp.
U	1.00.	1.1.3.031.	6.00.00.00.00	Noleggio autovetture	7.412,16+
U	3.00.02.00.	1.1.3.031.	6.00.00.00.00	Noleggio autovetture	7.000,00+
U	3.00.03.00.	1.1.3.031.	6.00.00.00.00	Noleggio autovetture	0,00+
U	3.00.03.08.	1.1.3.031.	6.00.00.00.00	Noleggio autovetture	3.691,20+
U	3.00.04.00.	1.1.3.031.	6.00.00.00.00	Noleggio autovetture	0,00+
U	3.00.05.00.	1.1.3.031.	6.00.00.00.00	Noleggio autovetture	0,00+
U	3.00.06.19.	1.1.3.031.	6.00.00.00.00	Noleggio autovetture	3.475,00+
U	3.00.07.00.	1.1.3.031.	6.00.00.00.00	Noleggio autovetture	4.552,40+
U	3.00.07.17.	1.1.3.031.	6.00.00.00.00	Noleggio autovetture	0,00+
U	3.00.08.00.	1.1.3.031.	6.00.00.00.00	Noleggio autovetture	1.544,00+
U	3.00.08.22.	1.1.3.031.	6.00.00.00.00	Noleggio autovetture	0,00+
U	3.00.10.00.	1.1.3.031.	6.00.00.00.00	Noleggio autovetture	2.510,14+
U	3.00.11.23.	1.1.3.031.	6.00.00.00.00	Noleggio autovetture	2.000,00+
U	3.00.12.02.	1.1.3.031.	6.00.00.00.00	Noleggio autovetture	2.260,00+
U	3.00.13.03.	1.1.3.031.	6.00.00.00.00	Noleggio autovetture	6.900,00+
U	3.00.14.04.	1.1.3.031.	6.00.00.00.00	Noleggio autovetture	0,00+
U	3.00.15.21.	1.1.3.031.	6.00.00.00.00	Noleggio autovetture	0,00+
U	4.00.	1.1.3.031.	6.00.00.00.00	Noleggio autovetture	6.808,62+
					48.153,52+
U	1.00.	1.1.3.032.	6.00.00.00.00	Esercizio, manutenzione e riparazione autovetture	3.983,96+
U	3.00.02.00.	1.1.3.032.	6.00.00.00.00	Esercizio, manutenzione e riparazione autovetture	1.996,34+
U	3.00.03.00.	1.1.3.032.	6.00.00.00.00	Esercizio, manutenzione e riparazione autovetture	937,21+
U	3.00.03.08.	1.1.3.032.	6.00.00.00.00	Esercizio, manutenzione e riparazione autovetture	300,00+
U	3.00.04.00.	1.1.3.032.	6.00.00.00.00	Esercizio, manutenzione e riparazione autovetture	916,61+
U	3.00.04.15.	1.1.3.032.	6.00.00.00.00	Esercizio, manutenzione e riparazione autovetture	2.000,00+
U	3.00.05.00.	1.1.3.032.	6.00.00.00.00	Esercizio, manutenzione e riparazione autovetture	4.931,83+
U	3.00.05.05.	1.1.3.032.	6.00.00.00.00	Esercizio, manutenzione e riparazione autovetture	0,00+
U	3.00.05.06.	1.1.3.032.	6.00.00.00.00	Esercizio, manutenzione e riparazione autovetture	0,00+
U	3.00.06.00.	1.1.3.032.	6.00.00.00.00	Esercizio, manutenzione e riparazione autovetture	2.423,79+
U	3.00.06.19.	1.1.3.032.	6.00.00.00.00	Esercizio, manutenzione e riparazione autovetture	1.820,00+
U	3.00.06.26.	1.1.3.032.	6.00.00.00.00	Esercizio, manutenzione e riparazione autovetture	0,00+
U	3.00.06.30.	1.1.3.032.	6.00.00.00.00	Esercizio, manutenzione e riparazione autovetture	297,00+
U	3.00.07.00.	1.1.3.032.	6.00.00.00.00	Esercizio, manutenzione e riparazione autovetture	3.999,00+
U	3.00.07.17.	1.1.3.032.	6.00.00.00.00	Esercizio, manutenzione e riparazione autovetture	1.511,44+
U	3.00.07.18.	1.1.3.032.	6.00.00.00.00	Esercizio, manutenzione e riparazione autovetture	0,00+
U	3.00.08.00.	1.1.3.032.	6.00.00.00.00	Esercizio, manutenzione e riparazione autovetture	4.482,77+
U	3.00.08.25.	1.1.3.032.	6.00.00.00.00	Esercizio, manutenzione e riparazione autovetture	2.182,80+
U	3.00.10.00.	1.1.3.032.	6.00.00.00.00	Esercizio, manutenzione e riparazione autovetture	8.500,00+
U	3.00.10.07.	1.1.3.032.	6.00.00.00.00	Esercizio, manutenzione e riparazione autovetture	1.794,42+
U	3.00.10.24.	1.1.3.032.	6.00.00.00.00	Esercizio, manutenzione e riparazione autovetture	1.190,20+
U	3.00.11.00.	1.1.3.032.	6.00.00.00.00	Esercizio, manutenzione e riparazione autovetture	0,00+
U	3.00.12.00.	1.1.3.032.	6.00.00.00.00	Esercizio, manutenzione e riparazione autovetture	1.999,90+
U	3.00.12.02.	1.1.3.032.	6.00.00.00.00	Esercizio, manutenzione e riparazione autovetture	751,97+
U	3.00.13.00.	1.1.3.032.	6.00.00.00.00	Esercizio, manutenzione e riparazione autovetture	14.980,45+
U	3.00.13.03.	1.1.3.032.	6.00.00.00.00	Esercizio, manutenzione e riparazione autovetture	0,00+
U	3.00.13.28.	1.1.3.032.	6.00.00.00.00	Esercizio, manutenzione e riparazione autovetture	750,00+
U	3.00.14.00.	1.1.3.032.	6.00.00.00.00	Esercizio, manutenzione e riparazione autovetture	3.186,01+
U	3.00.14.04.	1.1.3.032.	6.00.00.00.00	Esercizio, manutenzione e riparazione autovetture	0,00+
U	3.00.14.09.	1.1.3.032.	6.00.00.00.00	Esercizio, manutenzione e riparazione autovetture	1.356,43+
U	3.00.14.12.	1.1.3.032.	6.00.00.00.00	Esercizio, manutenzione e riparazione autovetture	3.000,00+
U	3.00.15.00.	1.1.3.032.	6.00.00.00.00	Esercizio, manutenzione e riparazione autovetture	3.000,00+
U	4.00.	1.1.3.032.	6.00.00.00.00	Esercizio, manutenzione e riparazione autovetture	14.574,09+
					86.866,22+
EU	C.GRAM	C.Capi	C.OBFU	CAPIDESC	Imp/Acc Comp.
U	3.00.01.00.	1.1.3.005.	6.00.00.00.00	Spese postali, telegrafiche, telefoniche, spedizioni, svincoli etc.	999,78+
U	3.00.02.00.	1.1.3.005.	6.00.00.00.00	Spese postali, telegrafiche, telefoniche, spedizioni, svincoli etc.	10.000,00+
U	3.00.02.01.	1.1.3.005.	6.00.00.00.00	Spese postali, telegrafiche, telefoniche, spedizioni, svincoli etc.	7.499,60+
U	3.00.03.00.	1.1.3.005.	6.00.00.00.00	Spese postali, telegrafiche, telefoniche, spedizioni, svincoli etc.	21.648,17+
U	3.00.03.08.	1.1.3.005.	6.00.00.00.00	Spese postali, telegrafiche, telefoniche, spedizioni, svincoli etc.	5.204,23+
U	3.00.04.00.	1.1.3.005.	6.00.00.00.00	Spese postali, telegrafiche, telefoniche, spedizioni, svincoli etc.	29.999,71+
U	3.00.04.15.	1.1.3.005.	6.00.00.00.00	Spese postali, telegrafiche, telefoniche, spedizioni, svincoli etc.	2.000,00+
U	3.00.05.00.	1.1.3.005.	6.00.00.00.00	Spese postali, telegrafiche, telefoniche, spedizioni, svincoli etc.	3.900,00+
U	3.00.05.05.	1.1.3.005.	6.00.00.00.00	Spese postali, telegrafiche, telefoniche, spedizioni, svincoli etc.	4.000,00+
U	3.00.05.06.	1.1.3.005.	6.00.00.00.00	Spese postali, telegrafiche, telefoniche, spedizioni, svincoli etc.	2.072,21+
U	3.00.05.20.	1.1.3.005.	6.00.00.00.00	Spese postali, telegrafiche, telefoniche, spedizioni, svincoli etc.	810,00+

XVI LEGISLATURA – DISEGNI DI LEGGE E RELAZIONI - DOCUMENTI

U	3.00.06.00.	1.1.3.005.	6.00.00.00.00	Spese postali, telegrafiche, telefoniche, spedizioni, svincoli etc.	6.812,88+
U	3.00.06.13.	1.1.3.005.	6.00.00.00.00	Spese postali, telegrafiche, telefoniche, spedizioni, svincoli etc.	4.121,76+
U	3.00.06.19.	1.1.3.005.	6.00.00.00.00	Spese postali, telegrafiche, telefoniche, spedizioni, svincoli etc.	3.000,00+
U	3.00.06.26.	1.1.3.005.	6.00.00.00.00	Spese postali, telegrafiche, telefoniche, spedizioni, svincoli etc.	4.326,91+
U	3.00.06.30.	1.1.3.005.	6.00.00.00.00	Spese postali, telegrafiche, telefoniche, spedizioni, svincoli etc.	9.794,44+
U	3.00.07.00.	1.1.3.005.	6.00.00.00.00	Spese postali, telegrafiche, telefoniche, spedizioni, svincoli etc.	10.577,44+
U	3.00.07.17.	1.1.3.005.	6.00.00.00.00	Spese postali, telegrafiche, telefoniche, spedizioni, svincoli etc.	10.979,82+
U	3.00.07.18.	1.1.3.005.	6.00.00.00.00	Spese postali, telegrafiche, telefoniche, spedizioni, svincoli etc.	5.971,07+
U	3.00.07.27.	1.1.3.005.	6.00.00.00.00	Spese postali, telegrafiche, telefoniche, spedizioni, svincoli etc.	5.219,02+
U	3.00.08.00.	1.1.3.005.	6.00.00.00.00	Spese postali, telegrafiche, telefoniche, spedizioni, svincoli etc.	24.997,80+
U	3.00.08.22.	1.1.3.005.	6.00.00.00.00	Spese postali, telegrafiche, telefoniche, spedizioni, svincoli etc.	1.000,00+
U	3.00.08.25.	1.1.3.005.	6.00.00.00.00	Spese postali, telegrafiche, telefoniche, spedizioni, svincoli etc.	1.414,00+
U	3.00.09.00.	1.1.3.005.	6.00.00.00.00	Spese postali, telegrafiche, telefoniche, spedizioni, svincoli etc.	9.400,00+
U	3.00.09.16.	1.1.3.005.	6.00.00.00.00	Spese postali, telegrafiche, telefoniche, spedizioni, svincoli etc.	1.997,00+
U	3.00.10.00.	1.1.3.005.	6.00.00.00.00	Spese postali, telegrafiche, telefoniche, spedizioni, svincoli etc.	21.614,19+
U	3.00.10.07.	1.1.3.005.	6.00.00.00.00	Spese postali, telegrafiche, telefoniche, spedizioni, svincoli etc.	997,28+
U	3.00.10.24.	1.1.3.005.	6.00.00.00.00	Spese postali, telegrafiche, telefoniche, spedizioni, svincoli etc.	13.715,12+
U	3.00.10.32.	1.1.3.005.	6.00.00.00.00	Spese postali, telegrafiche, telefoniche, spedizioni, svincoli etc.	0,00+
U	3.00.11.00.	1.1.3.005.	6.00.00.00.00	Spese postali, telegrafiche, telefoniche, spedizioni, svincoli etc.	5.376,74+
U	3.00.11.11.	1.1.3.005.	6.00.00.00.00	Spese postali, telegrafiche, telefoniche, spedizioni, svincoli etc.	390,03+
U	3.00.11.14.	1.1.3.005.	6.00.00.00.00	Spese postali, telegrafiche, telefoniche, spedizioni, svincoli etc.	8.551,57+
U	3.00.11.23.	1.1.3.005.	6.00.00.00.00	Spese postali, telegrafiche, telefoniche, spedizioni, svincoli etc.	19.988,00+
U	3.00.12.00.	1.1.3.005.	6.00.00.00.00	Spese postali, telegrafiche, telefoniche, spedizioni, svincoli etc.	1.722,97+
U	3.00.12.02.	1.1.3.005.	6.00.00.00.00	Spese postali, telegrafiche, telefoniche, spedizioni, svincoli etc.	1.724,56+
U	3.00.13.00.	1.1.3.005.	6.00.00.00.00	Spese postali, telegrafiche, telefoniche, spedizioni, svincoli etc.	40.192,20+
U	3.00.13.03.	1.1.3.005.	6.00.00.00.00	Spese postali, telegrafiche, telefoniche, spedizioni, svincoli etc.	8.000,00+
U	3.00.13.28.	1.1.3.005.	6.00.00.00.00	Spese postali, telegrafiche, telefoniche, spedizioni, svincoli etc.	3.673,00+
U	3.00.13.29.	1.1.3.005.	6.00.00.00.00	Spese postali, telegrafiche, telefoniche, spedizioni, svincoli etc.	1.738,02+
U	3.00.14.00.	1.1.3.005.	6.00.00.00.00	Spese postali, telegrafiche, telefoniche, spedizioni, svincoli etc.	18.500,00+
U	3.00.14.04.	1.1.3.005.	6.00.00.00.00	Spese postali, telegrafiche, telefoniche, spedizioni, svincoli etc.	9.500,00+
U	3.00.14.09.	1.1.3.005.	6.00.00.00.00	Spese postali, telegrafiche, telefoniche, spedizioni, svincoli etc.	5.751,12+
U	3.00.14.10.	1.1.3.005.	6.00.00.00.00	Spese postali, telegrafiche, telefoniche, spedizioni, svincoli etc.	3.700,00+
U	3.00.14.12.	1.1.3.005.	6.00.00.00.00	Spese postali, telegrafiche, telefoniche, spedizioni, svincoli etc.	1.200,00+
U	3.00.15.00.	1.1.3.005.	6.00.00.00.00	Spese postali, telegrafiche, telefoniche, spedizioni, svincoli etc.	8.749,73+
U	3.00.15.21.	1.1.3.005.	6.00.00.00.00	Spese postali, telegrafiche, telefoniche, spedizioni, svincoli etc.	2.677,99+
U	4.00.	1.1.3.005.	6.00.00.00.00	Spese postali, telegrafiche, telefoniche, spedizioni, svincoli etc.	61.025,96+
					426.534,32+

EU	C.CRAM	C.Capi	C.OBFU	CAPIDESC	Imp/Acc Comp.
U	2.00.	1.1.3.009.	6.00.00.00.00	Manutenzione, riparazione ed adattamento locali e relativi impianti	0,00+
U	3.00.01.00.	1.1.3.009.	6.00.00.00.00	Manutenzione, riparazione ed adattamento locali e relativi impianti	0,00+
U	3.00.02.00.	1.1.3.009.	6.00.00.00.00	Manutenzione, riparazione ed adattamento locali e relativi impianti	103.595,91+
U	3.00.02.01.	1.1.3.009.	6.00.00.00.00	Manutenzione, riparazione ed adattamento locali e relativi impianti	5.000,00+
U	3.00.03.00.	1.1.3.009.	6.00.00.00.00	Manutenzione, riparazione ed adattamento locali e relativi impianti	56.450,11+
U	3.00.03.08.	1.1.3.009.	6.00.00.00.00	Manutenzione, riparazione ed adattamento locali e relativi impianti	29.966,70+
U	3.00.04.00.	1.1.3.009.	6.00.00.00.00	Manutenzione, riparazione ed adattamento locali e relativi impianti	10.997,66+
U	3.00.04.15.	1.1.3.009.	6.00.00.00.00	Manutenzione, riparazione ed adattamento locali e relativi impianti	5.280,00+
U	3.00.05.00.	1.1.3.009.	6.00.00.00.00	Manutenzione, riparazione ed adattamento locali e relativi impianti	17.379,92+
U	3.00.05.05.	1.1.3.009.	6.00.00.00.00	Manutenzione, riparazione ed adattamento locali e relativi impianti	34.463,25+
U	3.00.05.06.	1.1.3.009.	6.00.00.00.00	Manutenzione, riparazione ed adattamento locali e relativi impianti	5.120,00+
U	3.00.05.20.	1.1.3.009.	6.00.00.00.00	Manutenzione, riparazione ed adattamento locali e relativi impianti	2.605,00+
U	3.00.06.00.	1.1.3.009.	6.00.00.00.00	Manutenzione, riparazione ed adattamento locali e relativi impianti	27.171,02+
U	3.00.06.13.	1.1.3.009.	6.00.00.00.00	Manutenzione, riparazione ed adattamento locali e relativi impianti	1.536,97+
U	3.00.06.19.	1.1.3.009.	6.00.00.00.00	Manutenzione, riparazione ed adattamento locali e relativi impianti	3.460,54+
U	3.00.06.26.	1.1.3.009.	6.00.00.00.00	Manutenzione, riparazione ed adattamento locali e relativi impianti	5.000,00+
U	3.00.06.30.	1.1.3.009.	6.00.00.00.00	Manutenzione, riparazione ed adattamento locali e relativi impianti	5.702,34+
U	3.00.07.00.	1.1.3.009.	6.00.00.00.00	Manutenzione, riparazione ed adattamento locali e relativi impianti	36.609,23+
U	3.00.07.17.	1.1.3.009.	6.00.00.00.00	Manutenzione, riparazione ed adattamento locali e relativi impianti	27.652,00+
U	3.00.07.18.	1.1.3.009.	6.00.00.00.00	Manutenzione, riparazione ed adattamento locali e relativi impianti	1.888,00+
U	3.00.07.27.	1.1.3.009.	6.00.00.00.00	Manutenzione, riparazione ed adattamento locali e relativi impianti	16.441,55+
U	3.00.08.00.	1.1.3.009.	6.00.00.00.00	Manutenzione, riparazione ed adattamento locali e relativi impianti	25.179,58+
U	3.00.08.22.	1.1.3.009.	6.00.00.00.00	Manutenzione, riparazione ed adattamento locali e relativi impianti	1.800,40+
U	3.00.08.25.	1.1.3.009.	6.00.00.00.00	Manutenzione, riparazione ed adattamento locali e relativi impianti	5.381,19+
U	3.00.09.00.	1.1.3.009.	6.00.00.00.00	Manutenzione, riparazione ed adattamento locali e relativi impianti	15.650,38+
U	3.00.09.16.	1.1.3.009.	6.00.00.00.00	Manutenzione, riparazione ed adattamento locali e relativi impianti	13.978,48+
U	3.00.10.00.	1.1.3.009.	6.00.00.00.00	Manutenzione, riparazione ed adattamento locali e relativi impianti	10.997,22+
U	3.00.10.07.	1.1.3.009.	6.00.00.00.00	Manutenzione, riparazione ed adattamento locali e relativi impianti	1.989,38+
U	3.00.10.24.	1.1.3.009.	6.00.00.00.00	Manutenzione, riparazione ed adattamento locali e relativi impianti	118,45+
U	3.00.11.00.	1.1.3.009.	6.00.00.00.00	Manutenzione, riparazione ed adattamento locali e relativi impianti	6.880,38+
U	3.00.11.11.	1.1.3.009.	6.00.00.00.00	Manutenzione, riparazione ed adattamento locali e relativi impianti	8.340,00+
U	3.00.11.14.	1.1.3.009.	6.00.00.00.00	Manutenzione, riparazione ed adattamento locali e relativi impianti	40.882,83+
U	3.00.11.23.	1.1.3.009.	6.00.00.00.00	Manutenzione, riparazione ed adattamento locali e relativi impianti	40.100,00+
U	3.00.12.00.	1.1.3.009.	6.00.00.00.00	Manutenzione, riparazione ed adattamento locali e relativi impianti	41.127,54+

XVI LEGISLATURA – DISEGNI DI LEGGE E RELAZIONI - DOCUMENTI

U	3.00.12.02.	1.1.3.009.	6.00.00.00.00	Manutenzione, riparazione ed adattamento locali e relativi impianti	3.595,38+
U	3.00.13.00.	1.1.3.009.	6.00.00.00.00	Manutenzione, riparazione ed adattamento locali e relativi impianti	55.679,92+
U	3.00.13.03.	1.1.3.009.	6.00.00.00.00	Manutenzione, riparazione ed adattamento locali e relativi impianti	22.000,00+
U	3.00.13.28.	1.1.3.009.	6.00.00.00.00	Manutenzione, riparazione ed adattamento locali e relativi impianti	1.000,00+
U	3.00.13.29.	1.1.3.009.	6.00.00.00.00	Manutenzione, riparazione ed adattamento locali e relativi impianti	2.760,90+
U	3.00.14.00.	1.1.3.009.	6.00.00.00.00	Manutenzione, riparazione ed adattamento locali e relativi impianti	29.761,29+
U	3.00.14.04.	1.1.3.009.	6.00.00.00.00	Manutenzione, riparazione ed adattamento locali e relativi impianti	20.347,90+
U	3.00.14.09.	1.1.3.009.	6.00.00.00.00	Manutenzione, riparazione ed adattamento locali e relativi impianti	3.950,20+
U	3.00.14.10.	1.1.3.009.	6.00.00.00.00	Manutenzione, riparazione ed adattamento locali e relativi impianti	1.797,60+
U	3.00.14.12.	1.1.3.009.	6.00.00.00.00	Manutenzione, riparazione ed adattamento locali e relativi impianti	10.351,95+
U	3.00.15.00.	1.1.3.009.	6.00.00.00.00	Manutenzione, riparazione ed adattamento locali e relativi impianti	16.577,80+
U	3.00.15.21.	1.1.3.009.	6.00.00.00.00	Manutenzione, riparazione ed adattamento locali e relativi impianti	2.000,00+
U	4.00.	1.1.3.009.	6.00.00.00.00	Manutenzione, riparazione ed adattamento locali e relativi impianti	27.503,57+
					806.072,54+
EU	C.CRAM	C.CapI	C.OBFU	CAPIDESC	Imp/Acc Comp.
U	2.00.	2.1.1.005.	6.00.00.00.00	Ricostruzione, ripristino,manut. straord. immobili e relative progettaz	40.000,00+
U	3.00.01.00.	2.1.1.005.	6.00.00.00.00	Ricostruzione, ripristino,manut. straord. immobili e relative progettaz	0,00+
U	3.00.02.00.	2.1.1.005.	6.00.00.00.00	Ricostruzione, ripristino,manut. straord. immobili e relative progettaz	48.390,02+
U	3.00.03.00.	2.1.1.005.	6.00.00.00.00	Ricostruzione, ripristino,manut. straord. immobili e relative progettaz	56.735,71+
U	3.00.03.08.	2.1.1.005.	6.00.00.00.00	Ricostruzione, ripristino,manut. straord. immobili e relative progettaz	20.325,00+
U	3.00.04.00.	2.1.1.005.	6.00.00.00.00	Ricostruzione, ripristino,manut. straord. immobili e relative progettaz	29.172,00+
U	3.00.04.15.	2.1.1.005.	6.00.00.00.00	Ricostruzione, ripristino,manut. straord. immobili e relative progettaz	2.940,00+
U	3.00.05.00.	2.1.1.005.	6.00.00.00.00	Ricostruzione, ripristino,manut. straord. immobili e relative progettaz	284.887,54+
U	3.00.05.05.	2.1.1.005.	6.00.00.00.00	Ricostruzione, ripristino,manut. straord. immobili e relative progettaz	8.919,44+
U	3.00.05.06.	2.1.1.005.	6.00.00.00.00	Ricostruzione, ripristino,manut. straord. immobili e relative progettaz	0,00+
U	3.00.05.20.	2.1.1.005.	6.00.00.00.00	Ricostruzione, ripristino,manut. straord. immobili e relative progettaz	18.999,04+
U	3.00.06.00.	2.1.1.005.	6.00.00.00.00	Ricostruzione, ripristino,manut. straord. immobili e relative progettaz	100.696,00+
U	3.00.06.13.	2.1.1.005.	6.00.00.00.00	Ricostruzione, ripristino,manut. straord. immobili e relative progettaz	22.560,00+
U	3.00.06.19.	2.1.1.005.	6.00.00.00.00	Ricostruzione, ripristino,manut. straord. immobili e relative progettaz	0,00+
U	3.00.06.26.	2.1.1.005.	6.00.00.00.00	Ricostruzione, ripristino,manut. straord. immobili e relative progettaz	0,00+
U	3.00.06.30.	2.1.1.005.	6.00.00.00.00	Ricostruzione, ripristino,manut. straord. immobili e relative progettaz	0,00+
U	3.00.07.00.	2.1.1.005.	6.00.00.00.00	Ricostruzione, ripristino,manut. straord. immobili e relative progettaz	31.100,00+
U	3.00.07.17.	2.1.1.005.	6.00.00.00.00	Ricostruzione, ripristino,manut. straord. immobili e relative progettaz	0,00+
U	3.00.07.18.	2.1.1.005.	6.00.00.00.00	Ricostruzione, ripristino,manut. straord. immobili e relative progettaz	0,00+
U	3.00.07.27.	2.1.1.005.	6.00.00.00.00	Ricostruzione, ripristino,manut. straord. immobili e relative progettaz	1.000,00+
U	3.00.08.00.	2.1.1.005.	6.00.00.00.00	Ricostruzione, ripristino,manut. straord. immobili e relative progettaz	0,00+
U	3.00.08.22.	2.1.1.005.	6.00.00.00.00	Ricostruzione, ripristino,manut. straord. immobili e relative progettaz	0,00+
U	3.00.09.00.	2.1.1.005.	6.00.00.00.00	Ricostruzione, ripristino,manut. straord. immobili e relative progettaz	10.052,00+
U	3.00.09.16.	2.1.1.005.	6.00.00.00.00	Ricostruzione, ripristino,manut. straord. immobili e relative progettaz	10.857,60+
U	3.00.10.00.	2.1.1.005.	6.00.00.00.00	Ricostruzione, ripristino,manut. straord. immobili e relative progettaz	127.947,04+
U	3.00.11.00.	2.1.1.005.	6.00.00.00.00	Ricostruzione, ripristino,manut. straord. immobili e relative progettaz	0,00+
U	3.00.11.11.	2.1.1.005.	6.00.00.00.00	Ricostruzione, ripristino,manut. straord. immobili e relative progettaz	22.110,00+
U	3.00.11.14.	2.1.1.005.	6.00.00.00.00	Ricostruzione, ripristino,manut. straord. immobili e relative progettaz	3.072,00+
U	3.00.11.23.	2.1.1.005.	6.00.00.00.00	Ricostruzione, ripristino,manut. straord. immobili e relative progettaz	0,00+
U	3.00.12.00.	2.1.1.005.	6.00.00.00.00	Ricostruzione, ripristino,manut. straord. immobili e relative progettaz	0,00+
U	3.00.12.02.	2.1.1.005.	6.00.00.00.00	Ricostruzione, ripristino,manut. straord. immobili e relative progettaz	6.678,00+
U	3.00.13.00.	2.1.1.005.	6.00.00.00.00	Ricostruzione, ripristino,manut. straord. immobili e relative progettaz	294.250,00+
U	3.00.13.03.	2.1.1.005.	6.00.00.00.00	Ricostruzione, ripristino,manut. straord. immobili e relative progettaz	5.000,00+
U	3.00.14.00.	2.1.1.005.	6.00.00.00.00	Ricostruzione, ripristino,manut. straord. immobili e relative progettaz	173.908,61+
U	3.00.14.04.	2.1.1.005.	6.00.00.00.00	Ricostruzione, ripristino,manut. straord. immobili e relative progettaz	0,00+
U	3.00.14.09.	2.1.1.005.	6.00.00.00.00	Ricostruzione, ripristino,manut. straord. immobili e relative progettaz	0,00+
U	3.00.14.10.	2.1.1.005.	6.00.00.00.00	Ricostruzione, ripristino,manut. straord. immobili e relative progettaz	0,00+
U	3.00.15.00.	2.1.1.005.	6.00.00.00.00	Ricostruzione, ripristino,manut. straord. immobili e relative progettaz	3.676,85+
U	3.00.15.21.	2.1.1.005.	6.00.00.00.00	Ricostruzione, ripristino,manut. straord. immobili e relative progettaz	2.714,00+
U	4.00.	2.1.1.005.	6.00.00.00.00	Ricostruzione, ripristino,manut. straord. immobili e relative progettaz	0,00+
					1.325.990,85+
U	4.00.	1.1.2.003.	6.00.00.00.00	Stipendi ed assegni fissi al personale impiegatizio	250.380,54+
U	4.00.	1.1.2.010.	6.00.00.00.00	Compensi per rapporti di collaborazione coordinata e continuativa	45.990,00+

CONTO CONSUNTIVO DEL CRA**ESERCIZIO 2010****Relazione del Commissario Straordinario sulla Gestione**


Il Conto Consuntivo dell'esercizio finanziario 2010 è stato redatto in conformità alle norme e ai criteri fissati dal Regolamento di Amministrazione e Contabilità (approvato con D.L. 01/10/2004) e si collega al Bilancio Preventivo riferito al medesimo esercizio.

Secondo quanto disposto dall'art. 43 del sopracitato Regolamento, la relazione sulla gestione fornisce tutte le informazioni necessarie ad una migliore comprensione dei risultati finanziari conseguiti.

ENTRATE

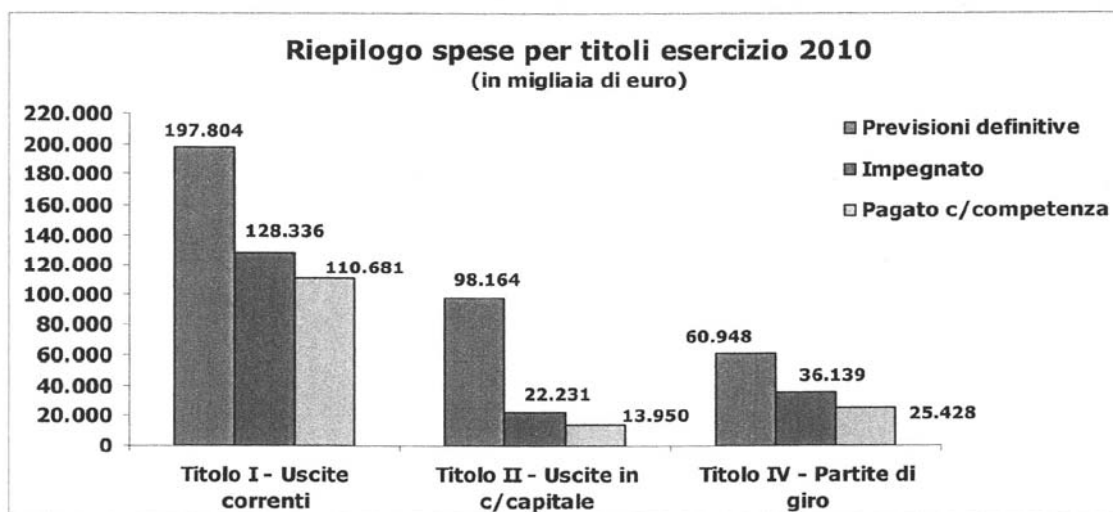
Le entrate correnti del 2010 subiscono una contrazione del 12% rispetto al precedente esercizio. La prima voce delle entrate a registrare un decremento è proprio quella riferita al contributo di funzionamento con una riduzione rispetto al 2009 dell'8%. L'importo accertato è pari ad € 86.806.592,64 con una diminuzione rispetto alle previsioni iniziali di € 5.542.407,36. Allo stesso modo, anche i contributi straordinari riconosciuti dal Mi.P.A.A.F. all'Ente per progetti finalizzati subiscono una riduzione del 40% passando così da € 40.818.324,00 del 2009 ad € 24.332.059,13.

Tutto ciò premesso, si evidenzia la ripartizione delle entrate:



SPESE

Le spese sostenute nell'anno 2010 possono essere così riassunte:

**AVANZO DI AMMINISTRAZIONE**

Una particolare attenzione va alla dimostrazione dell'avanzo di amministrazione evidenziata in Tabella 1 e che pone altresì a confronto l'avanzo presunto pari ad € 140.845.303,00 con quello definitivo pari ad € 146.303.804,62.

L'Avanzo del CRA è costituito, nella misura del 48% (€ 70.272.640,00), dalla quota con vincolo di destinazione finalizzata all'attività di ricerca a carattere pluriennale (€ 53.098.785,32) e alla gestione delle aziende agrarie (€ 1.233.972,17), nonché da somme derivanti dalla gestione ordinaria ma vincolate per destinazione d'uso a spese correnti e in c/capitale (€ 15.939.882,51).

Tabella I – Utilizzo dell'avanzo di amministrazione

	Presunto al 31.12 2010	Definitivo al 31.12 2010	Differenza
Parte vincolata ai fondi			
al F.do Trattamento di fine rapporto personale SPT	66.019.944,00	66.778.432,00	758.488,00
al Fondo rinnovi contrattuali in corso	1.168.016,00	1.168.016,00	0,00
al Fondo svalutazione crediti	3.026.076,00	4.009.830,54	983.754,54
al Fondo adeguamenti 626/94	300.000,00	500.000,00	200.000,00
al Fondo vincolato spese generali di funzionamento	200.000,00	1.200.000,00	1.000.000,00
al Fondo di riserva per uscite impreviste art.15 del RAC	0,00	270.000,00	270.000,00
al Fondo rischi ed oneri art.17 del RAC	223.120,00	851.886,08	628.766,08
	70.937.156,00	74.778.164,62	3.841.008,62
Parte con vincolo di destinazione			
Progetti finalizzati pluriennali in corso	53.800.894,00	53.098.785,32	-702.108,68
Avanzo gestione aziende agrarie	1.086.719,00	1.233.972,17	147.253,17
Ordinario vincolato in spese conto capitale	1.058.934,00	917.999,33	-140.934,67
Ordinario distribuito (accant.formazione personale, borse di studio,assegni ricerca)	12.708.600,00	15.021.883,18	2.313.283,18
	68.655.147,00	70.272.640,00	1.617.493,00
Parte disponibile			
Fondo speciale avanzo ordinario non distribuito	1.253.000,00	1.253.000,00	0,00
TOTALE	140.845.303,00	146.303.804,62	5.458.501,62

L'altro 52% dell'avanzo, per un totale di € 74.778.164,62, è vincolato ai fondi di cui:

- € 66.778.432,00 al Fondo TFR
- € 1.168.016,00 al Fondo rinnovi contrattuali
- € 4.009.830,54 al Fondo svalutazione crediti
- € 500.000,00 al Fondo adeguamenti DLgs 626/94
- € 1.200.000,00 al Fondo vincolato spese generali di funzionamento
- € 270.000,00 al Fondo di riserva per uscite impreviste
- € 851.886,08 al Fondo rischi ed oneri.



ATTIVITA' SCIENTIFICA

Nel corso del 2010 l'Ente ha sviluppato varie iniziative finalizzate ad ampliare il portafoglio di progetti di ricerca; a favorire la definizione di grandi progetti congiunti con altre istituzioni di ricerca e con partner pubblici e privati; ad accrescere la differenziazione delle fonti di finanziamento attraverso la partecipazione a bandi nazionali ed europei; a promuovere la collaborazione scientifica con altri Enti di ricerca.

Nuovi progetti attivati

Nella tabella 1 sono riportate le entrate complessive per progetti iscritti in bilancio nell'ultimo triennio (escluso il contributo ordinario di funzionamento) e le entrate per progetti finalizzati MiPAAF. I dati evidenziano che, nonostante la crisi economica generale che ha determinato anche una riduzione generale dei finanziamenti destinati alla ricerca, l'Ente è stato capace di mantenere un significativo livello di entrate totali dai progetti e/o dalle convenzioni per attività di ricerca e sperimentazione e di aumentare in modo significativo le fonti di finanziamento diverse da quelle MiPAAF. Infatti, nel 2010 oltre il 40% dei contributi finanziari ricevuti dalle strutture del CRA proveniva da enti finanziatori diversi dal Ministero vigilante.

**Tabella 1 - Contributi finanziari ricevuti dalle strutture del CRA
(in milioni di euro) nell'ultimo triennio**

Anno	Entrate totali	Entrate da progetti MiPAAF	% MiPAAF sul Totale
2008	32,5	22,2	68,0 %
2009	52,9	40,8	77,0 %
2010	42,8	24,3	57,0 %

Nuovi progetti presentati per il finanziamento

Anche nel corso del 2010 l'Ente è stato in grado di mantenere una buona capacità progettuale presentando n. 171 progetti di ricerca per una richiesta di finanziamento complessiva di oltre 112 milioni di euro, dei quali oltre 73 milioni previsti per le strutture del CRA.

Nella tabella 2 vengono riportati il numero dei progetti presentati nel corso del 2010 suddivisi per Ente finanziatore.

Tabella 2 - Progetti presentati nel 2010 con la partecipazione di strutture del CRA

Ente	n. progetti	Richiesta di finanziamento complessiva dei progetti (milioni di €)	Importo destinato alle strutture CRA (milioni di €)
Mi.P.A.A.F.	64	37.314.050,28	27.219.076,28
UE	7	1.336.608,00*	975.240,00
Bando AGER	15	4.549.160,00*	4.549.160,00
Bando Life +	8	8.032.735,00	1.380.702,00
Regioni, Enti locali, Università e Fondazioni	39	18.391.260,96	5.062.271,51
MIUR (Bando PON)	35	38.318.106,00*	33.240.020,00
MISE	3	4.405.763,65	750.754,60
TOTALE	171	112.347.683,89	73.177.224,39

* Servizio II/S: i dati disponibili riguardano la richiesta di finanziamento delle sole strutture CRA

Un grande rilievo nelle attività progettuali dell'Ente ha assunto il PON "Ricerca e competitività", per il quale l'attività anche nel 2010 è stata intensa e molto articolata.

Nello specifico è stata realizzata un'interessante e proficua attività di realizzazione di progetti congiunti finalizzata alla presentazione degli stessi al bando PON "Ricerca e Competitività".

Questa attività ha visto il CRA organizzare e partecipare a quattro grandi incontri con numerosi soggetti di ricerca pubblici e privati; i suddetti incontri si sono svolti presso le Facoltà di Agraria delle Università di Napoli, Bari, Foggia, Catania, Palermo e con il Rettore dell'Università della Calabria, con grande partecipazione (oltre 500 in totale) di specialisti delle materie trattate.

L'attività svolta ha portato alla realizzazione e presentazione al MiUR di un significativo pacchetto progettuale descritto nella tabella n. 3 di seguito riportata.

Tabella 3 - Progetti presentati al Bando PON "Ricerca e competitività"

Numero Progetti	Numero di costellazioni di progetti presentati	Costo totale progetti presentati	Costo totale richiesto al MIUR	Contributo totale richiesto al MIUR dalle Strutture CRA	Numero totale partners scientifici	Numero totale imprese coinvolte
35	3	€ 413.767.718	€ 38.318.106	€ 33.240.020	239	383

Controllo della rendicontazione contabile di progetti nazionali ed internazionali;

Nel corso dell'anno 2010 è stata effettuata la ricognizione presso i Centri e le Unità di ricerca dei progetti e delle convenzioni di ricerca ancora presenti in bilancio, la cui data ultima di scadenza per il completamento delle attività era fissata al 31/12/2009.

Sono stati analizzati n° 427 Obiettivi/Funzione dei progetti conclusi finanziariamente al 31/12/2009 con un totale di residui pari ad € 15.462.639,15.

Dall'analisi effettuata è emerso che n° 157 Ob/Fu, per un totale di € 124.633,22 (0,80%), non sono più attivi, in quanto relativi ad attività concluse e già rendicontate a saldo e quindi non più recuperabili.

Collaborazioni con altri Enti

Nel corso del 2010 sono state ulteriormente intensificate le relazioni di collaborazione con importanti istituzioni di ricerca internazionali; tra queste ARO-Volcani Research Center (Israele) e Agriculture and Agri-Food (Canada).

Nello specifico, sono stati realizzati due importanti accordi di collaborazione scientifica finalizzati a specifiche attività progettuali con centri di ricerca ed Università in Israele e in Canada.

Il CRA è stato indicato come unico partner italiano per la realizzazione di progetti di ricerca nell'ambito dell'accordo bilaterale Italia – Israele sottoscritto dai Ministri dell'agricoltura dei due Paesi. Al riguardo, sono stati definiti i temi scientifici d'interesse comune e le modalità di formulazione dei progetti di ricerca bilaterali.

Con il Canada si sono avuti incontri, organizzati per il tramite del nostro Ministero Affari Esteri e dell'Ambasciata canadese in Italia, tra i principali Enti di ricerca ed Università dei due Paesi. In tale ambito si sono definiti temi di ricerca d'interesse comune e sono stati concordati con il MIPAAF la predisposizione di due nuovi progetti di ricerca da gemellare con analoghi progetti canadesi.

A seguito dei suddetti incontri, il CRA ha partecipato alla missione della delegazione italiana in Canada, che si è svolta nella settimana 12-17 dicembre 2010, con l'obiettivo specifico di presentazione di Progetti di ricerca per stabilire gemellaggio (Twinning) con altrettanti progetti canadesi, su tematiche specifiche definite come prioritarie: Qualità del cibo e nutrizione umana (Food quality and human nutrition) e Sanità del cibo (Food safety).

Il CRA ha partecipato alla missione con la presentazione di quattro grandi progetti predisposti per tale evento, che sono stati particolarmente apprezzati dai ricercatori Canadesi di "Agriculture and Agri-Food Canada", l'apprezzamento avuto nei confronti dei progetti di ricerca presentati dal CRA si è concretizzato nella predisposizione di alcune proposte di Gemellaggio bilaterale, ai quali nel corso del 2011 sarà dato l'avvio dopo l'approvazione ed il finanziamento predisposto dal MIPAAF nei confronti dei progetti presentati per l'azione bilaterale.

ATTIVITA' COLLEGATE ALLA RICERCA

Autovalutazione delle strutture di ricerca

Nel corso del 2010 è proseguita la valutazione, mediante parametri oggettivi definiti dal Comitato di Valutazione e valutazioni autonome, dell'attività svolta dalle strutture dell'Ente nell'anno 2009.

Sulla base dei criteri individuati a priori, 6 strutture (su 45) si collocano su livelli di eccellenza, 24 (oltre il 50%) ad un livello "buono", 14 "sufficiente" e soltanto una ad un livello giudicato "insufficiente".

Un importante risultato operativo collaterale all'attività di autovalutazione è consistito nella raccolta, verifica e validazione delle informazioni riguardanti le pubblicazioni scientifiche realizzate dalle strutture di ricerca del CRA nell'anno 2009.

Monitoraggio dei progetti di ricerca

Nel 2010 è stata avviata l'attività di monitoraggio dei maggiori progetti di ricerca coordinati dal CRA (quelli con budget complessivo superiore a 500.000 euro). Attraverso tale attività vengono acquisite informazioni sullo stato di attuazione scientifico e finanziario dei progetti e vengono descritti i risultati realizzati. Sulla base di tali informazioni, il Direttore di dipartimento competente esprime un giudizio di valutazione, fondato sull'applicazione dei criteri di valutazione definiti dal Comitato di Valutazione dell'Ente.

Nel primo quadrimestre del 2010 sono stati realizzati 23 incontri di monitoraggio con i coordinatori di altrettanti progetti di ricerca già in corso di esecuzione e raccolte le schede di valutazione intermedia predisposte dai Direttori di Dipartimento competenti. L'attività svolta ha permesso di ottenere un duplice risultato: da un lato è stata testata la procedura di monitoraggio definita per i nuovi progetti dell'Ente e dall'altro sono state raccolte informazioni importanti sui progetti già in corso di esecuzione. I risultati dell'attività di monitoraggio sono stati illustrati in uno specifico documento.

Test di valutazione dei ricercatori e tecnologi

Nel 2010 sono state avviate le attività per la realizzazione del test di valutazione dei ricercatori e tecnologi operanti presso le strutture di ricerca del CRA. E' stato quindi sorteggiato un campione di ricercatori/tecnologi da coinvolgere nella fase sperimentale. Ad ogni ricercatore/tecnologo è stato assegnato un codice per garantire l'anonimato ed è stata illustrata la procedura operativa da applicare. La necessità di verificare preventivamente la compatibilità della procedura di valutazione proposta rispetto alle disposizioni del D.Lgs. 150/2009 ha tuttavia indotto a sospendere momentaneamente il test.

Pubblicazioni scientifiche realizzate dal CRA nel 2009

E' stata realizzata, nel 2010, una specifica area del sito internet del CRA dove è possibile visualizzare e ricercare le informazioni riguardanti le pubblicazioni realizzate dall'Ente nel 2009. Le informazioni sui lavori scientifici realizzati, fornite da ciascun autore attraverso la banca dati Monitor, sono state preventivamente verificate e classificate, così da rendere possibile la loro aggregazione per aree omogenee: libri, capitoli e monografie, pubblicazioni su riviste ISI, articoli su riviste non ISI, abstract e poster, atti di congressi.

Nello spazio web viene fornito un quadro riassuntivo dei lavori scientifici realizzati ed è possibile visualizzare, per ciascuna struttura di ricerca, l'elenco dei lavori suddivisi in gruppi omogenei. Il sistema consente, inoltre, di effettuare la ricerca delle pubblicazioni per dipartimento di appartenenza, per struttura di ricerca o digitando il titolo della pubblicazione.

Proprietà intellettuale e trasferimento innovazioni

L'attività 2010 è stata finalizzata ad organizzare e rafforzare la capacità operativa delle Strutture dell'Ente nelle azioni di protezione della proprietà intellettuale e di trasferimento delle innovazioni prodotte dall'attività di ricerca e sperimentazione dell'Ente, anche attraverso la creazione di spin-off.

Le attività in materia di gestione e organizzazione della proprietà intellettuale del CRA sono state caratterizzate dalla messa a punto del testo finale relativo al nuovo Regolamento brevetti CRA, approvato dal CdA dell'Ente nell'aprile del 2010.

E' stato, inoltre, predisposto un documento di indirizzo che raccoglie e descrive tutte le problematiche relative alla gestione dei titoli in portafoglio del CRA. In particolare, sono stati descritti tutti gli elementi necessari a valutare l'attuale situazione contrattuale che regola lo sfruttamento commerciale delle invenzioni e delle privative per novità vegetali; sono stati rappresentati i diversi approcci utilizzati dalle Strutture CRA per concedere l'uso dei propri titoli a fini commerciali; sono stati indicati i passaggi che occorre definire per individuare nuove possibili forme contrattuali per la gestione commerciale delle proprietà intellettuali e per la corretta gestione degli introiti derivanti dalle royalties.

Infine, è stato realizzato un archivio informatico dedicato alle varietà vegetali per le quali viene richiesta l'iscrizione ai Registri varietali nazionali.

Le informazioni associate alle schede "Novità vegetali iscritte ai registri", riguardano: la descrizione della singola varietà, il progetto e le attività di ricerca che hanno contribuito alla costituzione della varietà, i dati sui costitutori Responsabile varietà, le caratteristiche della varietà, l'utilizzo del vegetale, gli eventuali contratti attivi per lo sfruttamento, il Decreto Ministeriale iscrizione e quello per atti successivi all'iscrizione. Tale attività consentirà di completare il quadro conoscitivo della proprietà intellettuale del CRA.

Una prima ricognizione ha consentito di fornire la seguente la situazione:

Struttura	Varietà/Cloni Registrati (n°)	Entrate di royalties (si/no)
CRA-GPG	29	si
CRA-CER	24	si
CRA-CIN	42	si
CRA-ORT	4	no
CRA-ACM	3	si
CRA-VIT	204 (cloni)	si
CRA-FLC	43	si
CRA-QCE	1	no
CRA-MAC	43	si
CRA-SCV	5	si
CRA-RIS	12	si
CRA-ORL	12	si
CRA-ORA	26	si
CRA-VIC	6 (cloni)	si (una tantum)
CRA-ENC	22 (cloni)	no

Trasferimento ai ricercatori CRA di conoscenze in materia di sfruttamento dei brevetti

Sono state fornite ai ricercatori CRA, sia a quelli già autori di brevetti presenti nel portafoglio brevettuale dell'Ente sia a quelli proponenti nuove invenzioni, puntuali indicazioni in merito ai criteri da seguire per la predisposizione e la gestione di contratti/accordi/agreement per la cessione o per la licenza dei diritti di sfruttamento commerciale dei titoli brevettuali.

Tali indicazioni sono state fornite nel corso di specifici incontri con i ricercatori, organizzati con la società di consulenza specialistica in materia brevettuale.

Spin off

Le attività dell'Ente in materia di spin off si sono concretizzate all'inizio del 2010 con l'approvazione di una prima iniziativa spin off con il sostegno del CRA. A fronte delle valutazioni che tale iniziativa ha comportato, il CRA ha voluto fornire a tutto il proprio personale utili indicazioni su come impostare idee innovative di impresa.

Al fine di illustrare i criteri necessari per valorizzare i risultati della ricerca CRA attraverso lo spin off e per impostare un progetto imprenditoriale in tal senso è stato organizzato un workshop "spin-off" indirizzato a tutto il personale dell'Ente. L'iniziativa ha consentito di trasferire utili indicazioni sui principali strumenti finanziari disponibili per sostenere iniziative

del genere. Nell'ambito del workshop è stata organizzata anche una tavola rotonda con altri Enti e Università che hanno già sviluppato esperienze di spin off e che hanno pertanto, fornito un utile contributo conoscitivo sulle problematiche che ruotano intorno alla nascita di nuove imprese.

Il workshop ha consentito altresì di illustrare il Regolamento spin off del CRA, per una corretta presentazione di eventuali nuove domande di spin off, nonché di effettuare una prima ricognizione presso il personale CRA sulle possibili idee spin off che si potrebbero sviluppare all'interno dell'Ente.

Trasferimento risultati della ricerca

Per quanto riguarda le attività di trasferimento, dei risultati prodotti dalle ricerche CRA, nel 2010, le attività si sono concentrate, da un lato, sulla divulgazione e sulla diffusione delle metodologie e degli strumenti tecnologici messi a punto per documentare e descrivere, secondo sistemi omogenei, tutti i risultati e le innovazioni ottenute al termine dei progetti di ricerca coordinati dal CRA e, dall'altro lato, sulla definizione, d'intesa con le Regioni, di un percorso di trasferimento di tali risultati da sperimentare in specifici contesti produttivi territoriali locali.

Programma annuale degli eventi scientifici 2010

L'attività svolta ha riguardato l'acquisizione della conoscenza degli eventi scientifici e divulgativi che si sarebbero tenuti durante l'anno presso le strutture e la sede centrale. I dati raccolti hanno portato alla redazione di un "Programma Annuale degli eventi scientifici per il 2010" che raccoglie convegni scientifici, workshop, giornate dimostrative e divulgative, seminari. Il Programma, approvato dal C.d.A., è stato pubblicato sul sito web.

Costante l'attività relativa all'autorizzazione di eventi non compresi nel suddetto Programma, di concessione di patrocinio ed uso del logo a soggetti esterni, di pubblicazione di eventi autorizzati sul sito del CRA, di autorizzazione al rilascio di interviste.

Brochure relativa all'attività dell'Ente e manifesto del CRA

Si è proceduto alla realizzazione di una brochure dell'Ente, sia in italiano che in inglese che rappresenta un'importante informazione delle attività scientifiche dell'Ente.

Un altro documento divulgativo molto utilizzato è il manifesto del CRA, disponibile sul sito per tutte le strutture interessate.

Realizzazione del nuovo CED del CRA

In attuazione del Piano dei Sistemi Informativi è stata avviata la realizzazione di un nuovo centro elaborazione dati da utilizzare per l'erogazione di servizi alle strutture di ricerca centralizzando dati e applicativi gestionali. Per la definizione dell'hardware necessario ci si è avvalso della collaborazione del CNR Istituto di Scienza e Tecnologia dell'Informazione di Pisa; è stato costruito un capitolato tecnico assai dettagliato che è servito da base ad una gara europea, avviata a luglio; la valutazione delle offerte si è conclusa nel mese di settembre. Le procedure amministrative di aggiudicazione e stipula del contratto si sono protratte fino a dicembre. Il 23 dicembre è stato sottoscritto il contratto. Stante l'inagibilità dei locali della sede di via Nazionale ai fini della sistemazione del CED si è provveduto ad individuare un sito idoneo presso provider di housing. Poiché la convenzione SPC prevede anche la possibilità per gli Enti aderenti di acquisire servizi di housing, e di sicurezza informatica (Firewall, NAT, NIDS, Antivirus, VPN, ...) si è optato, per questioni di convenienza sia economica che tecnica, per un fornitore unico di housing, di connettività e di sicurezza informatica del CED nell'ambito di SPC. La sede individuata è la server farm di HP Enterprise Services SpA che, con Fastweb SpA, costituisce un RTI in ambito SPC.

GESTIONE DEL PERSONALE

Piano triennale 2010-2012 dei fabbisogni di personale

In una prospettiva di continuità con le linee programmatiche, già poste a fondamento del piano triennale elaborato nel corso del 2009 ed in ottemperanza all'obbligo generale sancito dalla legge 449/07, si è provveduto ad un aggiornamento del documento di programmazione triennale dei fabbisogni del personale, con riferimento al triennio 2010-2012.

Il piano di assunzioni è stato delineato sulle previsioni del turn-over (pensionamenti accertati relativi all'anno 2009 e previsti nel 2010 e 2011) e dovrà essere oggetto, nel corso del 2011, di alcuni adeguamenti in riferimento alle disposizioni introdotte con il D. L. 78/2010 conv. in Legge 122/2010, riguardanti le limitazioni all'utilizzo delle risorse da turn-over ai fini assunzionali per il periodo 2011-2014 (turn-over anni 2010-2013).

Attività in materia previdenziale

Nel corso del 2010 è continuata in maniera intensa l'attività di sistemazione delle posizioni previdenziali dei dipendenti dell'Ente, che è risultata particolarmente complessa data l'eterogeneità di regimi e casse previdenziali che i medesimi hanno potuto mantenere in base al trattamento di provenienza.

In merito, le maggiori difficoltà sono scaturite dalla trattazione dei casi dei dipendenti che, provenienti dal settore privato, hanno conservato, anche dopo l'inquadramento nel ruolo del CRA e la trasformazione in "dipendenti pubblici", la contribuzione previdenziale presso l'INPS.

Al riguardo, l'Ente si è adoperato affinché le Amministrazioni interessate – INPS ed il Service Personale Tesoro del MEF che gestisce il trattamento economico dell'Ente – collaborassero all'individuazione delle soluzioni per la regolarizzazione definitiva delle posizioni.

Nuovi adempimenti obbligatori introdotti dalla normativa generale.

Si evidenziano, infine, che varie sono state le attività che l'Ente ha svolto in applicazione delle modifiche intervenute, nel corso del 2010, alla normativa concernente il personale pubblico, in riferimento alle quali si ritiene opportuno segnalare i seguenti interventi:

- le disposizioni del D.L. 78/2009 conv. in L. 102/2009 che ha introdotto il controllo preventivo della Corte dei Conti in materia di consulenze presso le pubbliche amministrazioni e che ha comportato la necessità di predisporre un apposita procedura relativa alle consulenze attivate sia presso l'Amministrazione Centrale che presso le strutture dell'Ente mediante la quale uniformare gli adempimenti per la stipula dei contratti di consulenza e per il successivo invio presso la sezione della Corte dei Conti competente;

- le disposizioni in materia di trattamento economico del personale in servizio e delle indennità di fine servizio dei dipendenti, introdotte con il D. L. 78/2010 conv. in L. 122/2010, con la conseguenziale necessità di adeguamento delle procedure in atto presso il Servizio competente;

- le disposizioni previste dall'art. 2, comma 197 della Legge finanziaria 23 dicembre 2009 n. 191, e dalle successive disposizioni applicative fissate dalla Ragioneria Generale dello Stato, che allo scopo di semplificare, razionalizzare e omogeneizzare i pagamenti al personale di ruolo, hanno previsto, a decorrere dal 1 gennaio 2011, che tutte le competenze riguardanti il trattamento economico fisso ed accessorio sia gestito tramite il servizio SPT del Mef mediante l'utilizzo dell'applicativo "CEDOLINI UNICO". Al riguardo, l'Ente ha provveduto ad adottare tutte le misure necessarie al fine di adeguarsi alle innovazioni operative sopra indicate.

ATTIVITA' FORMATIVA

Ricercatori e tecnologi

Nel corso del 2010, nell'ottica di fornire ai ricercatori e tecnologi del CRA (ed agli amministrativi di supporto) le competenze e conoscenze specialistiche per farsi promotori e/o coordinatori di programmi di ricerca nell'ambito del VII Programma Quadro, si è dato seguito al percorso formativo già avviato nel 2009 da APRE (Agenzia per la Promozione della Ricerca Europea).

In particolare, nei mesi di gennaio (26-29 gennaio 2010) e febbraio (2-5 febbraio 2010) è stato organizzato, in due edizioni, il III modulo del corso "sviluppo di competenze di progettazione, coordinamento e gestione di progetti di ricerca nel VII Programma Quadro", che ha coinvolto complessivamente 32 persone.

A completamento del ciclo formativo, il 29 aprile 2010 si è tenuto il corso, in lingua inglese, sul tema "How to write a successful proposal under the 7FP" al quale hanno partecipato 14 dipendenti (10 ricercatori, 1 tecnologo, 2 collaboratori di amministrazione, 1 funzionario amministrativo). La giornata formativa, di carattere tecnico-operativa si proponeva di fornire ai potenziali promotori di un progetto gli strumenti e le tecniche per la predisposizione di una proposta di progetto tecnicamente ineccepibile.

Dal 3 al 14 maggio 2010, i neo-assunti Direttori delle Strutture di ricerca sono stati destinatari di un corso tendente a fornire un primo orientamento sull'attività istituzionale del CRA e sul suo funzionamento, facilitandone l'ingresso nell'ambito lavorativo dell'Ente.

Un corso analogo è stato, altresì, organizzato a beneficio dei 34 neo-ricercatori assunti nel 2010.

In ottemperanza al decreto legislativo 81/2008 in materia di salute e della sicurezza nei luoghi di lavoro, i direttori di tutti i Centri ed Unità sono stati destinatari, nella loro qualità di datori di lavoro, di un corso di formazione *ad hoc*.

Per completezza di informazione, si segnala infine il proseguimento, nel 2010, del ciclo di 44 stages all'estero finanziati con il D.M. MIPAAF n. 19659/730308 del 24.12.2008 in favore di ricercatori e tecnologi del CRA.

Personale livellato amministrativo e tecnico

Con riferimento ai percorsi formativi programmati nel 2010 a favore del personale livellato, si segnala in particolare che:

- sono stati effettuati corsi su bilancio e contabilità pubblica, sull'attività contrattuale della pubblica amministrazione e sulla gestione delle assenze del personale destinati al profilo di collaboratore amministrativo con l'obiettivo di colmare le eventuali lacune teorico-giuridiche e di stimolare la condivisione di procedure e modalità operative omogenee nell'ambito del CRA;
- sono stati organizzati corsi mirati all'aggiornamento professionale legato all'introduzione della procedura "INAZ paghe", facendo ricorso alla formazione "a cascata" da parte di dipendenti esperti in materia;
- sono stati organizzati corsi di formazione *ad hoc* per i neo-assunti funzionari al fine di facilitarne l'ingresso nella realtà lavorativa del CRA.

Con riferimento al personale tecnico (CTER e OPTEC), è stata effettuata la mappatura della competenze ed analisi dei fabbisogni attraverso la somministrazione di un questionario a tutti i dipendenti appartenenti ai due profili, da un lato, ed ai Direttori dei Centri/Unità, dall'altro. Sulla base delle esigenze formative emerse si sta provvedendo a delineare il quadro dei percorsi formativi idonei da realizzare nel 2011.

Dirigenti

Nel 2010 i dirigenti hanno beneficiato di pochi interventi formativi di gruppo (project management e corso sulla sicurezza) e di qualche corso su richiesta individuale avendo avuto, piuttosto, un ruolo attivo rispetto alla formazione. In numerosi corsi svolti (corso per i neo-direttori, corso per i neo-funzionari, corso per i neo-ricercatori), i dirigenti sono stati incaricati delle docenze. Analogamente, in altri corsi (project management, ISOIVA, bilancio e contabilità, contratti pubblici) hanno effettuato formazione a cascata, mettendo a disposizione dei colleghi e dipendenti del CRA le proprie conoscenze e competenze specialistiche.

ATTIVITÀ CONNESSE ALL'ASSEGNAZIONE DI BORSE DI STUDIO E ASSEGNI DI RICERCA, BORSE DI DOTTORATO, BORSE PER SOGGIORNI DI STUDIO DI RICERCATORI E TECNOLOGI PRESSO STRUTTURE DI RICERCA ITALIANE E STRANIERE.

Nel corso del 2010, è stata curata l'istruttoria propedeutica alla pubblicazione di bandi per il conferimento di borse di studio e assegni di ricerca proposti dai Centri/Unità di Ricerca, per un numero complessivo di 97 procedure esaurite (45 borse di studio, 52 assegni di ricerca).

Con riferimento agli stages all'estero finanziati con il D.M. MIPAAF n. 19659/730308, sono stati seguiti gli aspetti amministrativi connessi allo svolgimento degli stessi e curata la raccolta delle relazioni finali degli stagisti e dell'istruttoria finalizzata alla valutazione delle stesse da parte della Direzione Scientifica e dei Dipartimenti.

GESTIONE DEL PATRIMONIO

Nel corso del 2010 sono state definite regole comuni all'amministrazione centrale e alle strutture di ricerca periferiche finalizzate alla gestione e valorizzazione del patrimonio.

Le attività intraprese possono essere ricondotte a quattro aree di intervento:

1. alloggi ad uso abitativo. Sono state verificate le situazioni di tutti i Centri e le Unità di ricerca, sono stati formalizzati gli atti concessori con gli aventi titolo e, per le situazioni non regolari, sono state avviate tutte le azioni finalizzate al rilascio degli immobili e al recupero di credito vantato dall'Amministrazione a titolo di indennità di occupazione. Si è trattato di un'attività molto impegnativa che ha richiesto un approfondimento ad hoc per ciascuna delle situazioni trattate. Con tale attività sono stati recuperati molti dei crediti vantati dall'Amministrazione sia per canoni locativi pregressi che per indennità di occupazione;

2. alloggi ad uso foresteria. Possono considerarsi "a regime", le procedure finalizzate all'utilizzo delle foresterie, autonomamente gestite a livello locale su base regolamentare, ma comunque verificate dall'Amministrazione centrale. Nell'ambito delle azioni finalizzate alla tutela del patrimonio, si è continuato ad operare per definire situazioni di abuso o di non corretto utilizzo dei beni anche per l'eventuale avvio del contenzioso.

3. gestione contenzioso. Oltre alle attività che hanno portato alla scoperta di abusi sui terreni di proprietà dell'Ente, sono state espletate anche attività tendenti a regolarizzare situazioni di fatto o a prevenire che terzi potessero agire in danno all'Amministrazione. Sono state, pertanto, regolarizzate servitù sia attive che passive; rimarcati confini certi su base catastale di diverse strutture aziendali e per la parte di competenza, raggiunti accordi transattivi con altri Enti di natura pubblica e/o pubblicistica (es. Soc. Autostrade; Provincia di Rieti; Regione Toscana; Comune di Monterotondo, Provincia di Pescara, Comune di Canelli ecc).

4. regolarizzazione catastale. Ancor prima che intervenisse il dispositivo normativo finalizzato alla regolarizzazione degli accatastamenti, nel marzo 2010 si è dato avvio alle procedure poi stigmatizzate dal provvedimento legislativo di luglio. Al 31.12 erano state avviate il 70% circa delle procedure per i diversi Centri ed Unità di ricerca con il completamento previsto nei tempi fissati dall'intervenuta norma e s.m.i

5. assistenza alle strutture di ricerca. L'Ufficio tecnico, incardinato nel Servizio patrimonio, ha cominciato ad operare sul tutto il territorio nazionale per assistere le Strutture di ricerca sia nella realizzazione di interventi strutturali sia nelle fasi di programmazione e sviluppo operativo di detti interventi.

6. Avvio progetti di aggregazione di massa critica. Grande spazio è stato dato al progetto di aggregazione delle Strutture di ricerca presenti sul territorio laziale che dovrà concretizzarsi nella realizzazione della "cittadella della ricerca" nel Comune di Monterotondo. Sono stati fatti incontri con le istituzioni pubbliche interessate allo scopo di verificare le più idonee soluzioni operative finalizzate all'attuazione della cittadella medesima.

Lo sforzo globale di tutti i soggetti interessati, si è stigmatizzato in un progetto preliminare che potrà rappresentare una linea guida per la progettazione definitiva ed esecutiva.

Anche sul versante della "cittadella di Lodi" che dovrà accorpate tutte le strutture operative presenti nella Regione Lombardia si è provveduto ad avviare e concludere le operazioni preliminari necessarie all'acquisto di una porzione fondiaria contigua a quella già di proprietà dal Consorzio Canale Milano Cremona Po (la rogitazione è prevista per i primi mesi del 2011 ad approvazione del bilancio) e ad una prima stima dei fabbisogni necessaria alla redazione di un progetto preliminare da sottoporre al vaglio delle competenti autorità per le prescritte autorizzazioni.

CONCLUSIONI

Nel corso del 2010 l'andamento generale della gestione ha sostanzialmente rispettato le esigenze operative e funzionali dell'Ente, nonostante, peraltro, la diminuzione delle risorse finanziarie. Sono stati perseguiti in modo efficace le finalità istituzionali e gli obiettivi strategici tradotti anche nel documento di bilancio dell'anno di riferimento.

Si è riusciti a garantire la continuità dell'attività, ad ampliare - come esigenza primaria - l'area della progettualità scientifica, a valorizzare le professionalità in servizio e neo assunte attraverso una formazione attenta alle esigenze dell'Ente, a mantenere e sviluppare positivamente rapporti di collaborazione con altre Istituzioni nazionali e straniere.

Il Commissario Straordinario

Prof. Paolo CESCO

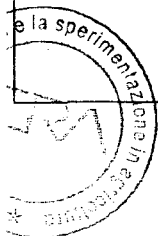


Consiglio per la ricerca e Sperimentazione in Agricoltura
Il Commissario straordinario

Decreto del Commissario straordinario N. 11212 del 4 MAG. 2011

Oggetto: Riaccertamento residui attivi e passivi – esercizio finanziario 2010.

- VISTO** il decreto legislativo 29 ottobre 1999 n. 454;
- VISTA** la legge 6 luglio 2002 n. 137;
- VISTO** il Decreto Interministeriale del 5 marzo 2004, con il quale il Ministero delle Politiche Agricole e Forestali di concerto con il Ministero per la Funzione Pubblica e il Ministero dell'Economia e delle Finanze ha approvato lo Statuto del Consiglio per la ricerca e la Sperimentazione in Agricoltura (CRA);
- VISTI** i Decreti Interministeriali dell'1 ottobre 2004, con i quali il Ministero delle Politiche Agricole e Forestali di concerto con il Ministero per la Funzione Pubblica e il Ministero dell'Economia e delle Finanze hanno approvato i Regolamenti di Organizzazione e Funzionamento e di Amministrazione e Contabilità del Consiglio per la ricerca e la Sperimentazione in Agricoltura (CRA);
- VISTO** il piano di riorganizzazione e razionalizzazione della rete di ricerca, deliberato dal Consiglio di amministrazione del 21 e 22 dicembre 2005 e approvato con Decreto del Ministro delle Politiche Agricole e Forestali del 22 marzo 2006;
- VISTA** la delibera n. 63/2007 del 9/05/2007 del C.d.A. con la quale sono stati istituiti i Centri e le Unità di ricerca, come previsto nel piano di riorganizzazione e razionalizzazione della rete scientifica rinviando ad una successiva delibera la data di efficacia degli atti istitutivi;
- VISTO** il decreto del Presidente del Consiglio dei Ministri del 19 gennaio 2011 di nomina del Commissario straordinario del CRA con compiti di ordinaria e straordinaria amministrazione nella persona del Prof. Paolo Cescon e dei sub commissari, con il compito di coadiuvare il menzionato Commissario



straordinario, nelle persone del Prof. Francesco Adornato, Dott. Antonio Michele Coppi e Dott. Antonio Palmisano;

VISTA la nota prot. n. 6839 del 12/4/2011 con la quale il Mi.P.A.A.F. comunica l'approvazione del bilancio di previsione 2011 dell'Ente;

VISTO l'art. 37 del Regolamento di Amministrazione e contabilità che prevede che annualmente, alla chiusura dell'esercizio, è compilata la situazione dei Residui Attivi e Passivi provenienti dagli esercizi precedenti;

VISTA la relazione del Riaccertamento dei Residui Attivi e Passivi del Direttore Generale e i relativi allegati (All. 1/2010 e 2/2010);

VISTO il relativo parere espresso dal Collegio dei Revisori di cui al verbale n. 8 del 29 aprile 2011;


SU PROPOSTA del Direttore Generale;

DECRETA

di approvare il Riaccertamento dei Residui Attivi e Passivi – esercizio 2010, secondo la relazione e gli allegati che costituiscono parte integrante del presente decreto.

Il Riaccertamento dei Residui Attivi e Passivi – esercizio 2010, sarà trasmesso per l'approvazione al Ministero delle Politiche Agricole, Alimentari e Forestali e al Ministero dell'Economia e delle Finanze.

**Il Commissario straordinario
(Prof. Paolo CESCONE)**



Relazione amministrativa per Riaccertamento dei Residui Attivi e Passivi**Esercizio 2010**

Nell'anno 2010 l'Ente, in ottemperanza all'art. 37 del Regolamento di Amministrazione e Contabilità, ha provveduto ad effettuare il riaccertamento dei Residui Attivi e Passivi che le Strutture hanno mantenuto per anni nei loro bilanci; tale processo cominciato nell'esercizio 2006 proseguirà in quelli successivi, al fine di consentire all'Ente di eliminare il consistente ammontare di Residui delle gestioni passate.

Nel corso dell'esercizio, si è pertanto provveduto alla cancellazione dei Residui Attivi e Passivi tra le Strutture di ricerca impartendo direttive in merito alla ricognizione degli stessi con circolare n. 340/3.4 del 18/01/2011, con la quale è stata chiesta alle singole Strutture un'apposita relazione sulle motivazioni di eliminazione o riduzione dei residui per giustificare la fondatezza dell'eventuale permanenza in bilancio, in ottemperanza all'art.28, comma 6, del Regolamento di Amministrazione e Contabilità.

Il lavoro di verifica iniziato con il Consuntivo 2006 è stato piuttosto complesso e laborioso soprattutto per i Residui Attivi, sia per la loro entità sia per l'esigenza di operare un puntuale accertamento delle singole poste, provvedendo, ove necessario, ad esperire tutti gli atti utili per ottenerne la riscossione ai sensi dell'art. 37, comma 2, del Regolamento di Amministrazione e contabilità. L'esercizio 2010 registra una riduzione dello smaltimento dei residui attivi e passivi rispetto al 2009, infatti, nell'esercizio sono stati riscossi Residui Attivi per € 21.195.764,06 rispetto ai € 26.774.055,90 riscossi nell'esercizio 2009; mentre sono stati pagati Residui Passivi per € 28.140.983,68 rispetto ai € 39.621.538,13 pagati nell'esercizio 2009. Tuttavia, ciò appare giustificabile nel fatto che l'esercizio 2009 ha registrato un importante gettito per entrate straordinarie, in particolare per entrate a valenza pluriennale per le quali l'Ente potrà procedere all'estinzione dei crediti solo a seguito della conclusione delle specifiche attività e della loro rendicontazione. Infatti l'ammontare dei residui attivi al 31/12/2010 risente nella misura del 25% di crediti riferiti all'esercizio 2009 (€ 31.386.344,54 su € 124.893.554,06), così come l'ammontare dei residui passivi al 31/12/2010 risente dei debiti rilevati nella gestione 2009 nella misura del 40% (€ 10.209.285,82 su € 25.465.964,77).

I complessivi residui attivi, ivi compresi quelli provenienti dalla gestione di competenza (euro 54.688.329,19), ammontano ad euro 179.581.883,25.

I complessivi residui passivi, ivi compresi quelli provenienti dalla gestione di competenza (euro 36.646.417,62), ammontano ad euro 62.112.382,39.

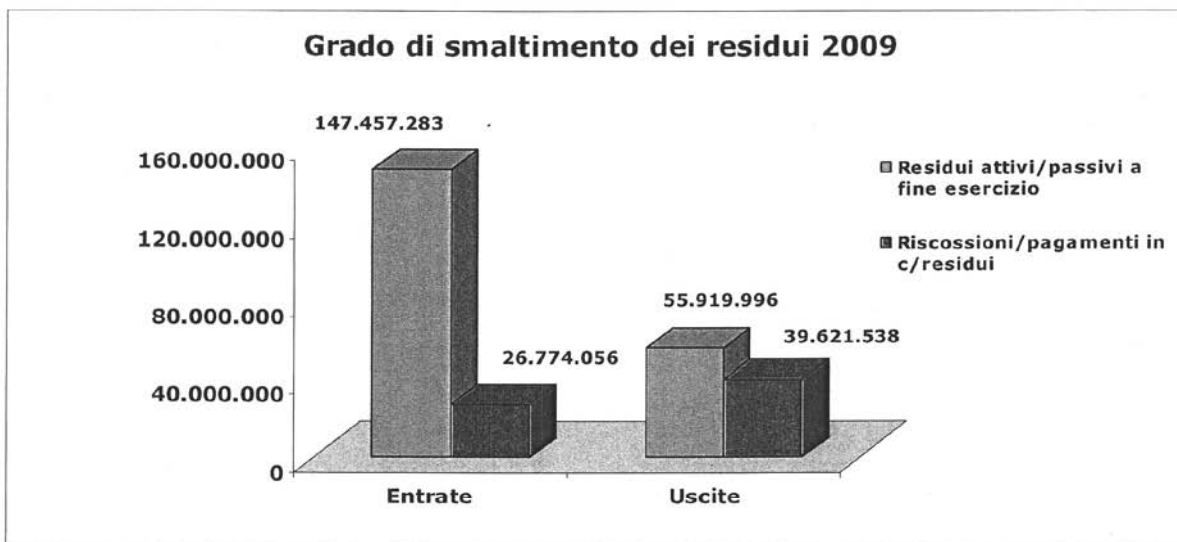
Al fine di consentire all'Ente di effettuare una puntuale ricognizione dei suddetti residui, sono state inviate dall'inizio del 200, indicazioni puntuali alle Strutture di ricerca affinché quest'ultime procedessero ad eliminare:

- 1) i residui di certa inesigibilità;
- 2) i residui di certa eliminazione in quanto per gli stessi non sussiste alcun obbligo.

Si evidenziano, nei grafici di seguito riportati, i confronti fra esercizio 2009 e 2010 del:

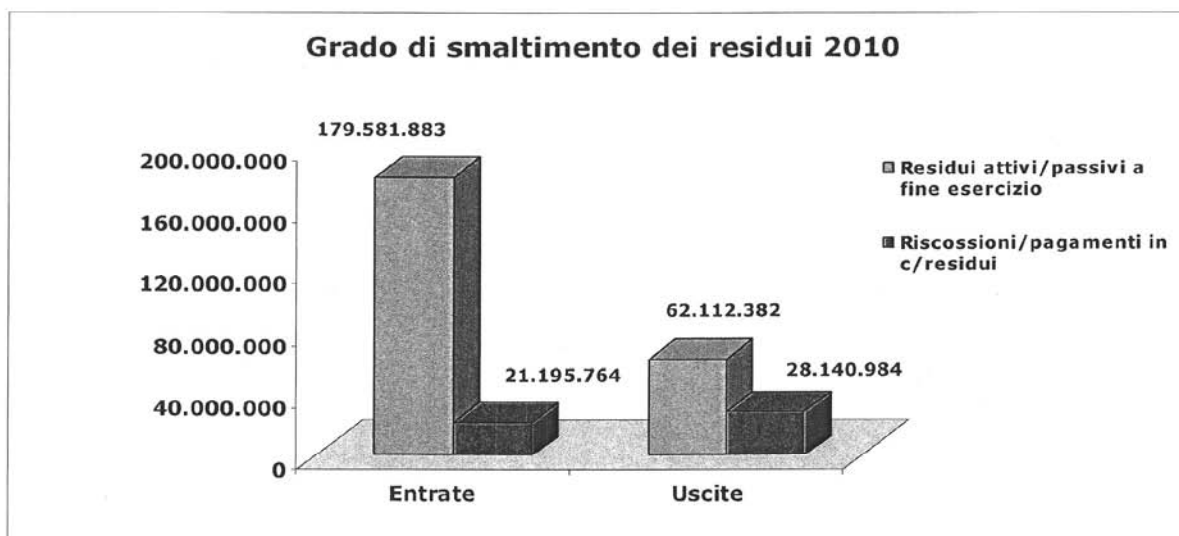
Grado di smaltimento dei residui 2009:

- a) Totale riscossioni in c/residui / Totale residui attivi esistenti
= 26.774.055,90 / 147.457.282,65 = **18%**
- b) Totale pagamenti in c/residui / Totale residui passivi esistenti
= 39.621.538,13 / 55.919.996,47 = **70%**



Grado di smaltimento dei residui 2010:

- a) Totale riscossioni in c/residui / Totale residui attivi esistenti
= 21.195.764,06 / 179.581.883,25 = **12%**
- b) Totale pagamenti in c/residui / Totale residui passivi esistenti
= 28.140.983,68 / 62.112.382,39 = **45%**



Si fa presente, inoltre, che successivamente all'approvazione del Consuntivo 2006, è stato istituito un apposito fondo denominato "Fondo Svalutazione Crediti" a copertura di eventuali diseconomie non coperte da economie, che ad oggi ammonta a € 4.009.830,54, di cui € 501.216,00 provenienti dall'accantonamento ordinario e € 3.508.614,54 provenienti dai progetti scaduti.

Si evidenzia che, il totale delle economie sui residui passivi supera il totale delle diseconomie sui residui attivi, per un importo pari a € 945.083,49. Si elencano nel dettaglio, per Centri di Responsabilità Amministrativa (CRAM), le variazioni apportate ai Residui Attivi e Passivi nel corso dell'anno 2010:

RESIDUI ATTIVI

Le variazioni apportate ai Residui Attivi, analiticamente indicati negli elenchi dei Residui Attivi allegati al Conto Consuntivo 2010, ammontano a complessivi € 1.367.964,53 e sono composte da variazioni in meno per € 1.443.942,04 riferite in particolare a diseconomie derivanti da progetti di ricerca per minori importi riconosciuti in fase di liquidazione, e da variazioni in più per € 75.977,51. Le variazioni si riferiscono ai seguenti CRAM:

Variazione Residui Attivi

CRAM 3 - Direzione Centrale Attività Scientifiche	-1.443.942,03
	75.977,51
CRAM 4 - Direzione Centrale Affari Giuridici	-0,01
TOTALE	-1.367.964,53

CRAM 3 - Direzione Centrale Attività Scientifica

Le variazioni apportate ai Residui del CRAM 3 – Direzione Centrale Attività Scientifiche ammontano complessivamente a € 1.367.964,52 dovute a variazioni negative per € 1.443.942,03 e a variazioni positive per € 75.977,51.

Delle eliminazioni dei Residui Attivi riguardanti le Strutture si riportano:

3.00.03.00. Centro di ricerca per la patologia vegetale:

- variazione negativa di € 98.998,19, accertamento n. 91600407 del 2005, ob/fu 6.00.00.00.00: la struttura ha proceduto alla cancellazione del residuo che trova la sua contropartita nelle partite di giro delle uscite, in quanto, dapprima accertato nel 2005 per procedere all'incasso, è stato poi correttamente accertato ed incassato nell'esercizio 2006 ed è riferito ad un contributo Mi.P.A.A.F. D.M. 300/7303/05 progetto FUSA.MELO;
- variazione negativa di € 75.192,78, accertamento n. 91600140 del 2005 ob/fu 5.01.99.03.00, accertamento n. 91600141 del 2005 ob/fu 5.02.99.15.00, accertamenti n. 22165, 22170, 22171, 22172 del 2006, ob/fu 5.99.99.02.00: trattasi di economie su gestioni riferite a contributi in c/capitale a seguito di liquidazione finale dei contributi riconosciuti dal Mi.P.A.A.F. con D.M. 536/7304/04, D.M. 534/7304/04, D.M.425/7304/05, D.M. 426/7304/05, D.M. 427/7304/05, D.M. 436/7304/05.

3.00.03.08. Unità di ricerca per la valorizzazione qualitativa dei cereali:

- variazione negativa di € 18.127,04, accertamenti n. 90400003 del 1996, n. 90400002 e n. 90400023 del 1997, n. 90400002 del 1998, n. 90400004 del 1999, n. 90400004 del 2000, n. 90400021 del 2001, n. 90400022 del 2002, n. 90400024 del 2003, n. 90400024 del 2005 ob/fu 4.10.99.01.00: la struttura ha proceduto alla cancellazione dei residui a seguito di quanto comunicato con nota prot. n. 11755 del 13/12/2010 del Servizio Affari Legali dell'Ente circa l'irreperibilità del debitore.

3.00.12.00. Centro di ricerca per la viticoltura:

- variazione negativa di € 18.301,10, accertamento n. 92100002 del 1994, ob/fu 1.05.99.16.00: la variazione è conseguente il parere dell'Avvocatura Generale dello Stato (nota n. 52448 del 13/2/2010) che ha comunicato la non opportunità di avviare un giudizio, volto al recupero delle somme dovute dall'UE, in considerazione dell'esito fortemente incerto dello stesso.

3.00.13.00. Centro di ricerca per la produzione delle carni e lo sviluppo genetico:

- variazione negativa di € 23.870,00, accertamento n. 48129 del 2007, ob/fu 3.99.99.23.00: la variazione si è resa necessaria a seguito della riduzione della convenzione stipulata nel 2007 con l'ARSIAL per diminuzione vitelloni da sperimentazione;
- variazione negativa di € 31.874,64, accertamento n. 422751 del 2006, ob/fu 1.07.02.08.00: trattasi di economie di gestione riferite al progetto "Sviluppo di strategie e tecniche per la terapia genica di malattie umane e animali" a seguito di liquidazione finale riconosciuta dal Mi.P.A.A.F. con decreto 17748/7303/2009 del 27/7/2009;
- variazione negativa di € 26.577,14, accertamento n. 92300016 del 2001, ob/fu 1.07.04.01.00: economie su liquidazione finale del progetto, di pertinenza della ex sop di Cremona dell'Istituto Sperimentale per la zootecnia, "Robot di mungitura" rdm1 finanziato dalla Regione Lombardia.

3.00.13.03. Unità di ricerca per l'ingegneria agraria:

- variazione negativa di € 78.408,89, accertamento n. 91200442 del 2005, ob/fu 1.02.99.09.00: la struttura ha proceduto alla cancellazione del residuo in quanto trattasi di economia di gestione riferita al progetto "Biocard" finanziato dalla Comunità Europea nell'ambito del 6° programma quadro.

3.00.14.00. Centro di ricerca per le produzioni foraggere e lattiero-casearie:

- variazione negativa di € 18.000,00, accertamento n. 27416 del 2008, ob/fu 3.99.99.43.00: la variazione è riferita ad una convenzione di ricerca stipulata dalla struttura con la Società Hublab interrotta dopo l'espletamento della prima fase di attività a causa delle problematiche legate alla gestione ed al riassetto aziendale della compagnia egiziana;
- variazione negativa di € 45.681,79, accertamento n. 20926 del 2009, ob/fu 6.00.00.00.00: la variazione si è resa necessaria a seguito dell'esatto conteggio delle royalties dovute per la campagna 2009. Tale diminuzione, non prevedibile, è legata, in particolare nel caso della ditta australiana Seedmark, ad effetti concomitanti dovuti sia alla marcata crisi economica mondiale che ha colpito gli agricoltori che operano nel settore agro-zootecnico in Australia, sia alle modifiche in corso dei sistemi colturali che ha implicato una riduzione delle colture da pascolo oltre alla scelta di materiale "generico" invece di varietà selezionate.

RESIDUI PASSIVI

Le variazioni apportate ai Residui Passivi, analiticamente indicati negli elenchi dei Residui Passivi allegati al Conto Consuntivo 2009, ammontano a complessivi - € 2.313.048,02 e sono composte da variazioni in meno per € 2.351.066,21 e da variazioni in più per € 38.018,19, si riferiscono ai seguenti CRAM:

Variazione Residui Passivi

CRAM 1 – Presidenza	-88,54
CRAM 2 - Direzione Generale	-11.364,61
CRAM 3 – Direzione Centrale Attività Scientifiche	-2.309.512,03
	+37.908,82

CRAM 4 – Direzione Centrale Affari Giuridici	-30.101,03
	+109,37
TOTALE	-2.313.048,02

CRAM 3- Direzione Centrale Attività Scientifiche

Le variazioni apportate ai Residui del CRAM 3 – Direzione Centrale Attività Scientifica ammontano complessivamente a € 2.309.512,03 dovute a variazioni negative e a variazioni positive per € 37.908,82.

Delle eliminazioni dei Residui Passivi riguardanti le Strutture si riportano:

3.00.02.00. Centro di ricerca per lo studio delle relazioni tra pianta e suolo:

- variazioni negativa di € 3.000,00 dell'impegno n. 67803 del 2006, ob/fu 6.00.00.00.00: la struttura ha proceduto alla cancellazione del residuo a seguito della cessata consulenza con la società Bugnon.

3.00.03.08. Unità di ricerca per la valorizzazione qualitativa dei cereali:

- variazioni negativa di € 10.916,64 dell'impegno 17854 del 2007 e per € 4.289,98 dell'impegno 26674 del 2008, ob/fu 6.00.00.00.00: nel primo caso l'impegno intestato all'Arcuri Libreria Commissionaria Internazionale è stato cancellato a seguito della mancata fornitura di abbonamenti a riviste tecniche, nel secondo caso l'impegno, intestato alla BIOS SpA, è stato cancellato in quanto il pagamento è stato effettuato direttamente dal Centro cui afferisce l'Unità di ricerca;

3.00.07.17. Unità di ricerca per le colture alternative al tabacco:

- variazione negativa di € 48.514,53 degli impegni n. 29314 e n. 29316 del 2009, ob/fu 6.01.02.27.00: D.M. 19467/7303/08 del 24/12/2008 "Assegni di ricerca e borse studio laureati", la variazione si è resa necessaria a seguito della rinuncia dell'assegnista;

3.00.10.00. Centro di ricerca per l'olivicoltura:

- variazione negativa di € 708.500,00 degli impegni n. 91401152, n. 91401153, n. 91401166, n. 91401167 del 2005, ob/fu 1.05.99.06.00: la struttura ha proceduto alla cancellazione dei residui passivi indicati in quanto riferiti ad altre strutture dell'Ente che hanno partecipato alla realizzazione del progetto "RIOM" (D.M. 210/7303/05) e per le quali non sarà necessario procedere al versamento delle somme dovute in considerazione dell'unificazione del bilancio dell'Ente.

3.00.12.00. Centro di ricerca per la viticoltura:

- variazione negativa di € 16.582,46 degli impegni n. 48113 del 1009, ob/fu 6.01.02.28.00 e n. 49369 del 2009 ob/fu 6.00.00.00.00: la struttura ha potuto operare le due variazioni negative a seguito dell'esatta definizione dell'importo destinato per stage all'estero.

3.00.12.02. Unità di ricerca per il monitoraggio e la pianificazione forestale:

- variazione negativa di € 6.999,05 dell'impegno n. 48463 del 2008, ob/fu 2.02.99.02.00, trattasi di economie realizzate nella gestione del progetto Mi.P.A.A.F. D.M. 598/7303/04 del 22/12/04 "Network della ricerca ...".

3.00.14.12. Unità di ricerca per l'orticoltura:

- variazione negativa di € 205.388,28 degli impegni n. 91504247, n. 91504248, n. 91504249, n. 91504250, n. 91504251 del 2005, ob/fu 1.02.99.06.00: anche in questo caso i residui passivi cancellati dall'unità sono riferiti ad altre strutture di ricerca dell'Ente che hanno partecipato all'attività di ricerca del progetto "PROM" D.M. 208/7303/05 del 22/07/05, per le

quali non sarà necessario procedere al versamento delle somme dovute in considerazione dell'unificazione del bilancio dell'Ente.

RIEPILOGO



La consistenza dei Residui a seguito di tali variazioni viene così modificata:

RESIDUI ATTIVI

CRAM	Ammontare iniziale al 1/1/2010	Variazioni 2010	Residui riscossi	Somme da riscuotere al 31/12/2010
1. Presidenza	0,00	0,00	0,00	0,00
2. Direzione Generale	5.385.989,68	0,00	2.403.442,00	2.982.547,68
3. Direzione Centrale Attività Scientifiche	132.665.648,21	-1.367.964,52	18.788.414,63	112.509.269,06
4. Direzione Centrale Affari Giuridici	9.405.644,76	-0,01	3.907,43	9.401.737,32
Totale	147.457.282,65	-1.367.964,53	21.195.764,06	124.893.554,06

RESIDUI PASSIVI

CRAM	Ammontare iniziale al 1/1/2010	Variazioni 2010	Residui pagati	Somme da pagare al 31/12/2010
1. Presidenza	54.295,76	-88,54	50.325,74	3.881,48
2. Direzione Generale	353.647,51	-11.364,61	118.239,72	224.043,18
3. Direzione Centrale Attività Scientifiche	43.536.593,10	-2.271.603,21	18.370.598,62	22.894.391,27
4. Direzione Centrale Affari Giuridici	11.975.460,10	-29.991,66	9.601.819,60	2.343.648,84
Totale	55.919.996,47	-2.313.048,02	28.140.983,68	25.465.964,77


 Il Direttore Generale
 Dott. Giovanni LO PIPARO


Allegato: Prospetto analitico variazioni Residui Attivi e Passivi (All. 1/2010 e 2/2010).

XVI LEGISLATURA – DISEGNI DI LEGGE E RELAZIONI - DOCUMENTI

ALL. 1/2010

PROSPETTO VARIAZIONI RESIDUI ATTIVI 2010

nu	anno	CRAM	Capitolo	Obr/	accertamento	Descrizione accertamento	descrizione variazione	IMPORTO	POSITIVA	NEGATIVA
E	2005	3.00.01.00	1.2.4.001	6.00.00.00.00	90400068	PROVE ISCR.REGISTRO VAR.TA' SEMINA AUTUNNO 2004	Diseconomia su liquidazione finale	260,28-	-	260,28-
E	2005	3.00.01.00	1.3.1.003	16.00.00.00.00	90400399	PROVE AGRONOMICHE CER.84 DEL 23.5.05 PER ISCR.REG.V	Diseconomia su liquidazione finale	10,33-	-	10,33-
E	2006	3.00.01.00	1.2.4.001	3.99.99.26.00	37206	PROVE REGISTRO 2006 - CEREALI VERNINI DET. 157 DEL 19	Diseconomia su liquidazione finale	437,93-	-	437,93-
E	2006	3.00.01.00	1.3.1.003	16.00.00.00.00	37176	PRESTAZIONI	Diseconomia su liquidazione finale	61,97-	-	61,97-
E	2008	3.00.01.00	2.2.1.002	5.03.99.04.00	34581	CONTRIBUTO PER ACQUISTO ATTREZZATURE TECNICO-SCI	Diseconomia su liquidazione finale	206,14-	-	206,14-
E	2009	3.00.01.00	4.1.1.001	16.00.00.00.00	24645	RIMBORSO ADDIZIONALE COMUNALE BARABASCHI NON REI	Diseconomia su liquidazione finale	13,00-	-	13,00-
E	2006	3.00.02.00	1.2.1.002	1.08.08.04.00	37575	Contributo	Diseconomia su liquidazione finale	13.297,14-	-	13.297,14-
E	2006	3.00.02.00	1.2.1.002	1.99.99.16.00	34833	Progetto di ricerca	Diseconomia su liquidazione finale	3.738,83-	-	3.738,83-
E	2006	3.00.02.00	1.2.1.002	1.99.99.17.00	7857	Contributo per la prosecuzione dell'attività ordinaria relativa ai pro	Diseconomia su liquidazione finale	4.003,82-	-	4.003,82-
E	2006	3.00.02.00	1.2.1.002	1.99.99.28.00	3821556	D.M. 3116 del 12/06/06 - scad. 31/05/08 - Osservatorio Nazionale	Diseconomia su liquidazione finale	4.078,90-	-	4.078,90-
E	2007	3.00.02.00	1.3.1.003	13.99.99.11.00	39174	Convenzione di ricerca	Diseconomia su liquidazione finale	1.000,00-	-	1.000,00-
E	2008	3.00.02.00	1.3.3.002	6.00.00.00.00	32123	Infortunio Pascolini	Diseconomia su liquidazione finale	42,33-	-	42,33-
E	2009	3.00.02.00	1.2.1.002	1.08.08.04.01	14262	CFS - Convenzione del 27/06/2008	Diseconomia su liquidazione finale	971,06-	-	971,06-
E	2009	3.00.02.00	1.2.2.001	3.02.99.06.02	14117	Convenzione	Diseconomia su liquidazione finale	52,91-	-	52,91-
E	2009	3.00.02.00	4.1.1.001	16.00.00.00.00	23102	Ritenute erariali su straordinari	Diseconomia su liquidazione finale	0,02-	-	0,02-
E	2006	3.00.02.00	Totale					27.185,01-	-	27.185,01-
E	2006	3.00.02.01	1.2.4.001	1.99.08.06.00	3520243	Conv. 29/03/06 scad. 29/11/06 - Redaz. sist. cartografico sulla vu	Rettificazione Variazione	345,41+	345,41	0,00+
E	2006	3.00.02.01	1.2.4.001	1.99.08.06.00	3520243	Conv. 29/03/06 scad. 29/11/06 - Redaz. sist. cartografico sulla vu	Rettificazione Variazione	3.051,38+	3.051,38	0,00+
E	2003	3.00.03.00	1.2.1.001	1.03.04.03.00	91600527	SALDO LISTE ORIENTAMENTO VARIETALE FRUTTIFERI DM 3	Diseconomia su liquidazione finale	11,99-	-	11,99-
E	2003	3.00.03.00	2.2.1.001	5.02.99.18.00	91600545	SALDO CONTRIBUTO	Diseconomia su liquidazione finale	4.653,60-	-	4.653,60-
E	2004	3.00.03.00	1.2.1.001	1.05.05.01.00	91600252	SALDO CONTRIBUTO D.M. 652/7330/03 GIUVI	Diseconomia su liquidazione finale	18.725,95-	-	18.725,95-
E	2004	3.00.03.00	1.2.1.001	1.10.04.01.00	91600310	SALDO PROGETTO CERELICOLTURA BIOL.	Diseconomia su liquidazione finale	13.440,00-	-	13.440,00-
E	2004	3.00.03.00	4.1.1.003	16.00.00.00.00	91600315	RITENUTE DIVERSE	Diseconomia su liquidazione finale	11.306,38-	-	11.306,38-
E	2004	3.00.03.00	4.1.1.003	16.00.00.00.00	91600247	IVA SU CONTRIBUTI	Diseconomia su liquidazione finale	2.330,24-	-	2.330,24-
E	2004	3.00.03.00	4.1.1.003	16.00.00.00.00	91600338	IVA SU CONVENZIONI	Diseconomia su liquidazione finale	1.404,04-	-	1.404,04-
E	2004	3.00.03.00	4.1.1.003	16.00.00.00.00	91600338	IVA SU CONVENZIONI	Diseconomia su liquidazione finale	1.300,00-	-	1.300,00-
E	2005	3.00.03.00	1.2.4.001	1.08.99.16.00	91600399	CONVENZ. N.10 VALUTAZ. PERDITA DI BIODIVERSITA' NEGLI E	Diseconomia su liquidazione finale	4.015,00-	-	4.015,00-
E	2005	3.00.03.00	2.2.1.001	5.01.99.03.00	91600140	DM 536/7304/04 CONTRIB.RIPRISTINO TINTEGG.PARETI/ADE	Diseconomia su liquidazione finale	13.847,61-	-	13.847,61-
E	2005	3.00.03.00	2.2.1.001	5.02.98.15.00	91600141	DME347/304/04 CONTRIB.MIPAF RIFAC.LASTRICO SOLARE SE	Diseconomia su liquidazione finale	15.912,48-	-	15.912,48-
E	2005	3.00.03.00	4.1.1.003	16.00.00.00.00	91600315	IVA CONV. NOCETO ANNO 2005	Diseconomia su liquidazione finale	300,00-	-	300,00-
E	2005	3.00.03.00	4.1.1.003	16.00.00.00.00	91600338	IVA ISPESEL ACCONTO I ANNUALITA'	Diseconomia su liquidazione finale	5.000,00-	-	5.000,00-
E	2005	3.00.03.00	4.1.1.003	16.00.00.00.00	91600393	IVA SOC. 3A PARCO TECNOLOGIA	Diseconomia su liquidazione finale	666,66-	-	666,66-
E	2005	3.00.03.00	4.1.1.009	16.00.00.00.00	91600407	ANTICIPO CONTRIB. MIPAF FUSO,MELO SOSP. BNL 31520050	Diseconomia su liquidazione finale	98.998,19-	-	98.998,19-
E	2006	3.00.03.00	1.2.2.001	1.05.99.08.00	22179	PRAL COD.2003/22 PROG.TRIENN. VIVASMO VITICOLO	Diseconomia su liquidazione finale	914,93-	-	914,93-
E	2006	3.00.03.00	1.2.4.001	6.00.00.00.00	3822841	interessi attivi anno 2005	Diseconomia su liquidazione finale	5,59-	-	5,59-
E	2006	3.00.03.00	2.2.1.001	5.99.99.02.00	22165	D.M.425/7304/05 FINANZ.PER LAVORI DI RIFECIM.PIANTINO F	Diseconomia su liquidazione finale	12.254,92-	-	12.254,92-
E	2006	3.00.03.00	2.2.1.001	5.99.99.02.00	22170	D.M.426/7304/05 FINANZIARI RIFACIM.CAMERA CRESCITA E SI	Diseconomia su liquidazione finale	21.001,62-	-	21.001,62-
E	2006	3.00.03.00	2.2.1.001	5.99.99.02.00	22171	D.M.427/7304/05 FINANZ.LAVORI POTATURA E/O ABBATT.AL	Diseconomia su liquidazione finale	4.467,31-	-	4.467,31-
E	2006	3.00.03.00	2.2.1.001	5.99.99.02.00	22172	D.M.428/7304/05 FINANZ.PER LAVORI RIFACIM. CENTRALINO	Diseconomia su liquidazione finale	7.706,84-	-	7.706,84-
E	2006	3.00.03.00	4.1.1.001	16.00.00.00.00	3828309	arrondandam per vers. inief	Diseconomia su liquidazione finale	5,82-	-	5,82-
E	2007	3.00.03.00	1.3.3.001	6.00.00.00.00	43493	pagamento consumo acqua potabile anno 2006 Azienda Tor Man	Diseconomia su liquidazione finale	874,50-	-	874,50-
E	2007	3.00.03.00	1.3.3.001	6.00.00.00.00	43517	pagamento consumo acqua potabile anno 2006 Azienda Tor Man	Diseconomia su liquidazione finale	201,30-	-	201,30-
E	2009	3.00.03.00	1.3.1.001	6.00.00.00.00	9251	VENDITA SFALCI ERBA MEDICA	Diseconomia su liquidazione finale	0,02-	-	0,02-
E	2009	3.00.03.00	Totale					239.346,99-	-	239.346,99-
E	1996	3.00.03.08	1.3.2.001	4.10.99.01.00	90400003	AFF.TERRENO 96	Diseconomia su liquidazione finale COME DA LETT.CRA PROT.11755/3.2 DEL 13.12.10	1.027,68-	-	1.027,68-
E	1997	3.00.03.08	1.3.2.001	4.10.99.01.00	90400002	AFF.TERRENO 97	Diseconomia su liquidazione finale COME DA LETT.CRA PROT.11755/3.2 DEL 13.12.10	2.077,96-	-	2.077,96-
E	1997	3.00.03.08	1.3.3.001	4.10.99.01.00	90400023	NT.71	Diseconomia su liquidazione finale	36,73-	-	36,73-
E	1998	3.00.03.08	1.3.2.001	4.10.99.01.00	90400002	AFF.TERRENO 98	Diseconomia su liquidazione finale COME DA LETT.CRA PROT.11755/3.2 DEL 13.12.10	2.106,25-	-	2.106,25-
E	1999	3.00.03.08	1.3.2.001	4.10.99.01.00	90400004	AFF.TERRENO 99	Diseconomia su liquidazione finale COME DA LETT.CRA PROT.11755/3.2 DEL 13.12.10	2.146,06-	-	2.146,06-
E	2000	3.00.03.08	1.3.2.001	4.10.99.01.00	90400004	AFF.TERRENO 2000	Diseconomia su liquidazione finale COME DA LETT.CRA PROT.11755/3.2 DEL 13.12.10	2.146,06-	-	2.146,06-
E	2001	3.00.03.08	1.3.2.001	4.10.99.01.00	90400021	AFF.TERRENO 01	Diseconomia su liquidazione finale COME DA LETT.CRA PROT.11755/3.2 DEL 13.12.10	2.146,06-	-	2.146,06-
E	2002	3.00.03.08	1.3.2.001	4.10.99.01.00	90400022	AFFITTO TERRENO 2002	Diseconomia su liquidazione finale COME DA LETT.CRA PROT.11755/3.2 DEL 13.12.10	2.146,08-	-	2.146,08-
E	2003	3.00.03.08	1.3.2.001	4.10.99.01.00	90400024	AFFITTO TERRENO 2003	Diseconomia su liquidazione finale COME DA LETT.CRA PROT.11755/3.2 DEL 13.12.10	2.146,08-	-	2.146,08-
E	2004	3.00.03.08	1.2.4.001	6.00.00.00.00	90400629	ISCR.REG.VARIETALE CEREALI SEMINA AUTUNNO 2003	Diseconomia su liquidazione finale	1.704,29-	-	1.704,29-
E	2004	3.00.03.08	1.2.4.001	6.00.00.00.00	90400630	ISCR.REG.VARIETALE CEREALI SEMINA AUTUNNO 2003	Diseconomia su liquidazione finale	325,35-	-	325,35-
E	2005	3.00.03.08	1.2.4.001	6.00.00.00.00	90400071	PROVE ISCR.REGISTRO VAR.TA' SEMINA AUTUNNO 2004	Diseconomia su liquidazione finale	1.363,43-	-	1.363,43-
E	2005	3.00.03.08	1.2.4.001	6.00.00.00.00	90400072	PROVE ISCR.REGISTRO VAR.TA' SEMINA AUTUNNO 2004	Diseconomia su liquidazione finale	350,89-	-	350,89-
E	2005	3.00.03.08	1.3.2.001	4.10.99.01.00	90400024	AFF.TERRENO 2005	Diseconomia su liquidazione finale COME DA LETT.CRA PROT.11755/3.2 DEL 13.12.10	2.146,08-	-	2.146,08-
E	2006	3.00.03.08	1.2.4.001	3.99.99.26.00	35945	PROVE REGISTRO ENSE 06 - CEREALI VERNINI DET.157 DEL	Diseconomia su liquidazione finale	363,66-	-	363,66-
E	2006	3.00.03.08	1.2.4.001	3.99.99.26.00	37209	PROVE REGISTRO 2006 - CEREALI VERNINI DET.157 DEL 19	Diseconomia su liquidazione finale	749,89-	-	749,89-
E	2006	3.00.03.08	1.3.1.002	2.06.99.04.00	6904	ABB. GENETICA AGRARIA 2006	Diseconomia su liquidazione finale	150,00-	-	150,00-
E	2007	3.00.03.08	4.1.1.009	16.00.00.00.00	48130	VERSAMENTO QUOTA FONDO TESORERIA INPS ANNO 2007	Rettificazione Variazione	59,82+	59,82	0,00+
E	2008	3.00.03.08	4.1.1.002	16.00.00.00.00	28985	RECUPERO ASSEGNI FAMILIARI OPERAI OTI II TRIM. 08	Rettificazione Variazione	1,02+	1,02	0,00+
E	2008	3.00.03.08	4.1.1.008	6.00.00.00.00	29615	recupero 6,91% anni 2007-2008	Rettificazione Variazione	16,51+	16,51	0,00+
E	2009	3.00.03.08	1.3.3.001	4.10.99.01.00	9233	REC.CONS.GAS METANO/JACQUA 09	Rettificazione Variazione	82,90+	82,90	0,00+
E	2009	3.00.03.08	1.3.3.001	4.10.99.01.00	4545	REC.CONS.GAS METANO/JACQ. 2009	Rettificazione Variazione	14,76+	14,76	0,00+
E	2009	3.00.03.08	1.3.3.001	4.10.99.01.00	12862	REC.CONS. ACQUA 2009	Rettificazione Variazione	3,32+	3,32	0,00+
E	1996	3.00.04.00	1.2.1.002	3.04.99.13.00	91800002	Contributo programma mont.cart.pedologica Reg.II."MONCAPR"	Diseconomia su liquidazione finale	22.344,50-	-	22.344,50-
E	1997	3.00.04.00	1.2.1.002	1.02.02.12.00	91800012	Contr.funz.prog.Miglior.genetico Patata D.M. 282/7240/97	Diseconomia su liquidazione finale	3.827,18-	-	3.827,18-
E	1997	3.00.04.00	1.2.1.002	1.07.99.27.00	91800006	Per contr.funzion.PANDA 17sem. D.M. 136/7240/97	Diseconomia su liquidazione finale	2.199,37-	-	2.199,37-
E	1997	3.00.04.00	1.2.1.002	1.08.99.31.00	91800002	Per contr.funzion.PANDA 17sem. D.M. 136/7240/97	Diseconomia su liquidazione finale	15.424,49-	-	15.424,49-
E	1997	3.00.04.00	1.2.1.002	1.08.99.33.00	91800005	Per contr.funzion.PANDA 17sem. D.M. 136/7240/97	Diseconomia su liquidazione finale	987,47-	-	987,47-
E	1997	3.00.04.00	1.2.1.002	9.99.99.23.00	91800007	Per contr.funzion.PANDA 17sem. D.M. 136/7240/97	Diseconomia su liquidazione finale	1.708,62-	-	1.708,62-
E	1997	3.00.04.00	1.2.1.002	9.99.99.24.00	91800001	Per contr.funzion.PANDA 17sem. D.M. 136/7240/97	Diseconomia su liquidazione finale	4.254,12-	-	4.254,12-
E	1997	3.00.04.00	1.2.1.002	9.99.99.25.00	91800003	Per contr.funzion.PANDA 17sem. D.M. 136/7240/97	Diseconomia su liquidazione finale	910,01-	-	910,01-
E	1997	3.00.04.00	1.2.1.002	9.99.99.26.00	91800004	Per contr.funzion.PANDA 17sem. D.M. 136/7240/97	Diseconomia su liquidazione finale	969,50-	-	969,50-
E	1998	3.00.04.00	1.2.1.002	1.07.99.27.00	91800001	Contributo programma PANDA D.M. 219/7240/98 del 19/05/				

XVI LEGISLATURA - DISEGNI DI LEGGE E RELAZIONI - DOCUMENTI

E	1998	3.00.04.00.	1.2.1.002.	9.99.99.24.00	91800016 Contributo programma PANDA D.M. 219/7240/98 del 19/05/98	Diseconomia su liquidazione finale	92,10	-	92,10
E	1998	3.00.04.00.	1.2.1.002.	9.99.99.25.00	91800018 Contributo programma PANDA D.M. 219/7240/98 del 19/05/98	Diseconomia su liquidazione finale	304,80	-	304,80
E	1998	3.00.04.00.	1.2.1.002.	9.99.99.25.00	91800002 Contributo Programma PANDA D.M. 497/7240/97 del 25/11/97	Diseconomia su liquidazione finale	474,62	-	474,62
E	1998	3.00.04.00.	1.2.1.002.	9.99.99.26.00	91800019 Contributo programma PANDA D.M. 219/7240/98 del 19/05/98	Diseconomia su liquidazione finale	323,62	-	323,62
E	1998	3.00.04.00.	1.2.1.002.	9.99.99.26.00	91800008 Contributo programma PANDA D.M. 497/7240/97 del 25/11/97	Diseconomia su liquidazione finale	922,74	-	922,74
E	1998	3.00.04.00.	1.2.1.002.	1.99.07.05.00	91800034 Contributo prog.real.Centro Nazlon.Coordin.Cart.DM.51122/98	Diseconomia su liquidazione finale	1.845,02	-	1.845,02
E	1999	3.00.04.00.	1.2.1.002.	1.02.02.12.00	91800003 Contributo Progetto Patata D.M. 358/7240/99	Diseconomia su liquidazione finale	985,40	-	985,40
E	1999	3.00.04.00.	1.2.1.002.	1.07.99.27.00	91800010 Contributo progetto PANDA 5°anno 2°semestre D.M. 413/7240/99	Diseconomia su liquidazione finale	1.740,27	-	1.740,27
E	1999	3.00.04.00.	1.2.1.002.	1.08.04.05.00	91800004 Contr.progetto Inerbimenti e tappeti erb. D.M.422/7240/99	Diseconomia su liquidazione finale	1.125,85	-	1.125,85
E	1999	3.00.04.00.	1.2.1.002.	1.08.99.31.00	91800007 Contributo progetto PANDA 5°anno 2°semestre D.M. 413/7240/99	Diseconomia su liquidazione finale	3.120,40	-	3.120,40
E	1999	3.00.04.00.	1.2.1.002.	1.08.99.33.00	91800008 Contributo progetto PANDA 5°anno 2°semestre D.M. 413/7240/99	Diseconomia su liquidazione finale	2.915,35	-	2.915,35
E	1999	3.00.04.00.	1.2.1.002.	1.99.07.04.00	91800011 Contr.funzi.definiz.stand.confr.dati D.M. 52/73 20/11/98	Diseconomia su liquidazione finale	3.471,48	-	3.471,48
E	1999	3.00.04.00.	1.2.1.002.	2.01.99.04.00	91800014 Contributo progetto Coli.microrganismi D.M. 565/7240/98	Diseconomia su liquidazione finale	4.464,32	-	4.464,32
E	1999	3.00.04.00.	1.2.1.002.	9.99.99.23.00	91800012 Contributo progetto PANDA 5°anno 2°semestre D.M. 413/7240/99	Diseconomia su liquidazione finale	1.170,45	-	1.170,45
E	1999	3.00.04.00.	1.2.1.002.	9.99.99.24.00	91800009 Contributo progetto PANDA 5°anno 2°semestre D.M. 413/7240/99	Diseconomia su liquidazione finale	3.140,12	-	3.140,12
E	1999	3.00.04.00.	1.2.1.002.	9.99.99.25.00	91800013 Contributo progetto PANDA 5°anno 2°semestre D.M. 413/7240/99	Diseconomia su liquidazione finale	995,30	-	995,30
E	1999	3.00.04.00.	1.2.1.002.	9.99.99.26.00	91800005 Contributo progetto PANDA 5°anno 2°semestre D.M.413/7240/99	Diseconomia su liquidazione finale	1.890,40	-	1.890,40
E	2000	3.00.04.00.	1.2.1.002.	1.07.99.27.00	91800015 Contr.progetto PANDA 6° anno di attivita D.M. 315/7303/00	Diseconomia su liquidazione finale	1.320,81	-	1.320,81
E	2000	3.00.04.00.	1.2.1.002.	1.08.01.09.00	91800017 Contr.progetto PANDA 6° anno di attivita D.M. 315/7303/00	Diseconomia su liquidazione finale	1.382,24	-	1.382,24
E	2000	3.00.04.00.	1.2.1.002.	1.08.99.33.00	91800011 Contr.prog. PANDA 6° anno di attivita D.M. 315/7303/00	Diseconomia su liquidazione finale	1.325,40	-	1.325,40
E	2000	3.00.04.00.	1.2.1.002.	1.08.99.30.00	91800013 Contr.progetto PANDA 6° anno di attivita D.M.315/7303/00	Diseconomia su liquidazione finale	1.985,89	-	1.985,89
E	2000	3.00.04.00.	1.2.1.002.	9.99.99.22.00	91800002 Contributo prog.Canapa per fibra tessile-D.M.743/7240/99	Diseconomia su liquidazione finale	1.984,71	-	1.984,71
E	2000	3.00.04.00.	1.2.1.002.	9.99.99.23.00	91800012 Contr.progetto PANDA 6° anno attivita D.M. 315/7303/00	Diseconomia su liquidazione finale	2.127,30	-	2.127,30
E	2000	3.00.04.00.	1.2.1.002.	9.99.99.24.00	91800014 Contr.progetto PANDA 6° anno di attivita D.M. 315/7303/00	Diseconomia su liquidazione finale	3.165,77	-	3.165,77
E	2000	3.00.04.00.	1.2.1.002.	9.99.99.25.00	91800018 Contributo progetto PANDA 6° anno di attivita D.M. 315/7303/00	Diseconomia su liquidazione finale	740,65	-	740,65
E	2000	3.00.04.00.	1.2.1.002.	9.99.99.26.00	91800009 Contr.prog.PANDA 6°anno di attivita D.M. 315/7303/00-3/00/9	Diseconomia su liquidazione finale	3.450,80	-	3.450,80
E	2001	3.00.04.00.	1.2.1.002.	1.02.02.12.00	91800004 Contr.prog.Miglioram.genetico Patata D.M.310/7303/00-3/00/00	Diseconomia su liquidazione finale	295,60	-	295,60
E	2001	3.00.04.00.	1.2.1.002.	1.08.01.07.00	91800025 Contributo progetto Conservazione e valorizzazione ris.Suolo	Diseconomia su liquidazione finale	420,32	-	420,32
E	2001	3.00.04.00.	1.2.1.002.	1.08.01.08.00	91800026 Contributo progetto Conservazione e valorizzazione ris.Suolo	Diseconomia su liquidazione finale	1.015,65	-	1.015,65
E	2001	3.00.04.00.	1.2.1.002.	1.08.01.04.00	91800005 Contr.prog.Inerbimenti e tappeti Erb D.M.309/7303/00-3/00/00	Diseconomia su liquidazione finale	1.100,30	-	1.100,30
E	2001	3.00.04.00.	1.2.1.002.	1.08.99.45.00	91800014 Contributo funzionamento D.M. 113/7303/01 del 30/03/2001	Diseconomia su liquidazione finale	694,60	-	694,60
E	2001	3.00.04.00.	1.2.1.002.	1.08.99.50.00	91800017 Contributo funzionamento D.M. 113/7303/01 del 30/03/01	Diseconomia su liquidazione finale	1.222,97	-	1.222,97
E	2001	3.00.04.00.	1.2.1.002.	1.08.99.51.00	91800016 Contributo di funzionamento D.M. 113/7303/01 del 30/03/01	Diseconomia su liquidazione finale	1.369,02	-	1.369,02
E	2001	3.00.04.00.	1.2.1.002.	2.01.99.04.00	91800003 Contr.prog.nic.Collez.Microrganismi 2°anno -D.M.451/7303/00	Diseconomia su liquidazione finale	4.001,45	-	4.001,45
E	2001	3.00.04.00.	1.2.1.002.	9.99.99.22.00	91800007 Contr.funzionamento progetto Canapa D.M. 80/7303/01-2/70/01	Diseconomia su liquidazione finale	2.320,48	-	2.320,48
E	2001	3.00.04.00.	1.2.1.002.	9.99.99.27.00	91800009 Contributo funzionamento prog.Fauna Selvatica D.M.647/7303/01	Diseconomia su liquidazione finale	1.980,15	-	1.980,15
E	2002	3.00.04.00.	1.2.1.002.	1.02.02.12.00	91800096 CONTRIBUTO PROGETTO MIGLIORAMENTO GENETICO DELLA DISECONOMIA SU LIQUIDAZIONE FINALE	Diseconomia su liquidazione finale	3.336,83	-	3.336,83
E	2002	3.00.04.00.	1.2.1.002.	1.08.04.05.00	91800967 CONTRIBUTO PROGETTO INERBIMENTI E TAPPETI ERBOSI	Diseconomia su liquidazione finale	3.190,00	-	3.190,00
E	2002	3.00.04.00.	1.2.1.002.	2.01.99.04.00	91800965 ANTICIPO CONTRIBUTO PROGETTO COLLEZIONE MICROORG. DISECONOMIA SU LIQUIDAZIONE FINALE	Diseconomia su liquidazione finale	2.862,18	-	2.862,18
E	2002	3.00.04.00.	1.2.1.003.	1.08.99.38.00	91800891 CONTRIBUTO PROGETTO REALIZZAZIONE ATLANTE NAZIONI DISECONOMIA SU LIQUIDAZIONE FINALE	Diseconomia su liquidazione finale	3.450,00	-	3.450,00
E	2002	3.00.04.00.	1.2.1.002.	1.02.02.12.00	91800554 CONTRIBUTO PER LO SVOLGIMENTO DEL PROGRAMMA DI F DISECONOMIA SU LIQUIDAZIONE FINALE	Diseconomia su liquidazione finale	5.425,35	-	5.425,35
E	2003	3.00.04.00.	1.2.1.002.	1.08.99.45.00	91800956 CONTRIBUTO FUNZIONAMENTO PROGETTO RI.SELV.ITALIA	Diseconomia su liquidazione finale	1.310,55	-	1.310,55
E	2003	3.00.04.00.	1.2.1.002.	1.08.99.50.00	91800954 CONTRIBUTO FUNZIONAMENTO PROGETTO RI.SELV.ITALIA	Diseconomia su liquidazione finale	1.930,40	-	1.930,40
E	2003	3.00.04.00.	1.2.1.002.	1.08.99.51.00	91800955 CONTRIBUTO FUNZIONAMENTO PROGETTO RI.SELV.ITALIA	Diseconomia su liquidazione finale	2.240,64	-	2.240,64
E	2003	3.00.04.00.	1.2.1.002.	2.01.99.04.00	91800953 CONTRIBUTO PROGETTO COLLEZIONE DI MICROORGANISMI DISECONOMIA SU LIQUIDAZIONE FINALE	Diseconomia su liquidazione finale	4.278,48	-	4.278,48
E	2003	3.00.04.00.	1.2.1.002.	9.99.99.27.00	91800555 CONTRIBUTO DEL PROGRAMMA DI RICERCA "LA FAUNA SEL DISECONOMIA SU LIQUIDAZIONE FINALE	Diseconomia su liquidazione finale	2.685,56	-	2.685,56
E	2003	3.00.04.00.	1.2.1.002.	9.99.99.27.00	91800959 CONTRIBUTO PROGRAMMA DI RICERCA FAUNA SEL VATICANA	Diseconomia su liquidazione finale	2.380,95	-	2.380,95
E	2003	3.00.04.00.	1.2.4.001.	1.07.99.21.00	91800995 CONTRIBUTO PROGETTO DEFINIZIONE MOD. INDIVIDUALE Z DISECONOMIA SU LIQUIDAZIONE FINALE	Diseconomia su liquidazione finale	6.875,00	-	6.875,00
E	2004	3.00.04.00.	1.2.1.002.	1.02.02.12.00	91801073 CONTRIBUTO PER LO SVOLGIMENTO DEL PROGRAMMA FIN. DISECONOMIA SU LIQUIDAZIONE FINALE	Diseconomia su liquidazione finale	4.569,64	-	4.569,64
E	2004	3.00.04.00.	1.2.1.002.	3.04.99.02.00	91801074 CONTRIBUTO SVOLGIMENTO PROGRAMMA RICERCA "BANCA DISECONOMIA SU LIQUIDAZIONE FINALE	Diseconomia su liquidazione finale	360,00	-	360,00
E	2004	3.00.04.00.	1.2.2.001.	3.04.99.01.00	91801076 CONTRIBUTO ACCORDO DI PROGRAMMA PER LA REALIZZAZ DISECONOMIA SU LIQUIDAZIONE FINALE	Diseconomia su liquidazione finale	3.143,04	-	3.143,04
E	2005	3.00.04.00.	1.2.1.002.	1.08.99.20.00	91800844 CONTRIBUTO PROGETTO FAUNA SELVATICA 3° ANNO DI AT DISECONOMIA SU LIQUIDAZIONE FINALE	Diseconomia su liquidazione finale	965,80	-	965,80
E	2005	3.00.04.00.	1.2.1.002.	1.99.99.10.00	91800484 CONTRIBUTO PER LO SVOLGIMENTO DELLE ATTIVITA' DI RI DISECONOMIA SU LIQUIDAZIONE FINALE	Diseconomia su liquidazione finale	4.175,80	-	4.175,80
E	2008	3.00.04.00.	1.2.2.001.	3.04.99.20.00	37608 contributo attività prog. valtezz.ter.ed utilizzo tecniche innovative DISECONOMIA SU LIQUIDAZIONE FINALE	Diseconomia su liquidazione finale	30,77	-	30,77
E	2008	3.00.04.00.	1.3.1.003.	1.08.09.04.00	29796 Conv. inc.collaboraz.scientifica espletamento attività di ricerca Inv. DISECONOMIA SU LIQUIDAZIONE FINALE	Diseconomia su liquidazione finale	257,48	-	257,48
		3.00.04.00. Totale					202.513,02	-	202.513,02
E	2009	3.00.04.15	1.2.001.	6.00.00.00.00	21444 uso dei locali dell'Unità per attività di laboratorio di diagnostica fitto DISECONOMIA SU LIQUIDAZIONE FINALE	Diseconomia su liquidazione finale	2.666,67	-	2.666,67
		3.00.04.15 Totale					2.666,67	-	2.666,67
E	1996	3.00.05.00.	1.2.4.001.	6.00.00.00.00	90400017 COMPENSAZIONE RACCOLTO 1996 - NOTA DI ADEBITO N.7 DISECONOMIA SU LIQUIDAZIONE FINALE	Diseconomia su liquidazione finale	29.755,74	-	29.755,74
E	2004	3.00.05.00.	1.2.4.001.	6.00.00.00.00	90400627 ISCR.REG.VARIETALE CEREALI SEMINA AUTUNNO 2003	Diseconomia su liquidazione finale	2.131,94	-	2.131,94
E	2005	3.00.05.00.	1.2.4.001.	6.00.00.00.00	90400669 PROVE ISCR.REGISTRO VAR.TA' SEMINA AUTUNNO 2004	Diseconomia su liquidazione finale	2.144,24	-	2.144,24
E	2006	3.00.05.00.	1.2.4.001.	3.99.99.26.00	37207 PROVE REGISTRO 2006 - CEREALI VERNINI DET. 157 DEL 19. DISECONOMIA SU LIQUIDAZIONE FINALE	Diseconomia su liquidazione finale	2.237,15	-	2.237,15
E	2008	3.00.05.00.	1.2.4.001.	1.01.92.15.00	37158 1°rata finanz. attività ricerca come da convenzione n. 8 ASC DISECONOMIA SU LIQUIDAZIONE FINALE	Diseconomia su liquidazione finale	150,00	-	150,00
		3.00.05.00. Totale					36.419,07	-	36.419,07
E	2004	3.00.05.05.	1.2.1.002.	6.00.00.00.00	90100434 SALDO D.M. 625/7304/2003	Diseconomia su liquidazione finale	8.065,46	-	8.065,46
E	2006	3.00.05.05.	1.2.4.001.	3.99.99.22.00	16861 SALDO CONTRATTO 517620 DEL 15-12-2005 CON LA COMM DISECONOMIA SU LIQUIDAZIONE FINALE	Diseconomia su liquidazione finale	8.309,37	-	8.309,37
		3.00.05.05. Totale					16.374,83	-	16.374,83
E	2009	3.00.05.20	(1.2.4.001.	1.05.01.08.00	25167 SALDO CONVENZIONE REGIONE PUGLIA-CRA/UTV DEL 05-11 DISECONOMIA SU LIQUIDAZIONE FINALE	Diseconomia su liquidazione finale	1.373,36	-	1.373,36
E	2009	3.00.05.20	(1.4.1.1.001.	1.60.00.00.00	16430 SALDO CONVENZIONE ALSIA-CRA/UTV DEL 07-01-2008	Diseconomia su liquidazione finale	122,00	-	122,00
E	2009	3.00.05.20	(1.4.1.1.001.	1.60.00.00.00	16453 RITENUTA FISCALE SU TFR 2008	Diseconomia su liquidazione finale	5,41	-	5,41
E	2009	3.00.05.20	(1.4.1.1.001.	1.60.00.00.00	16460 RITENUTA FISCALE SU TFR 2008	Diseconomia su liquidazione finale	0,90	-	0,90
		3.00.05.20. Totale					1.501,67	-	1.501,67
E	2000	3.00.06.00	(1.3.1.003.	1.60.00.00.00	90600002 fl.10/00-30/4/00 saldo esami sieroI.prog.maculatura patata	Diseconomia su liquidazione finale	37,00	-	37,00
E	2004	3.00.06.00	(1.2.4.002.	1.99.01.11.00	90600334 DM.614/7303/03-2/12/2003 CONTRIBUTO SVOLGIMENTO PRO DISECONOMIA SU LIQUIDAZIONE FINALE	Diseconomia su liquidazione finale	17.820,00	-	17.820,00
E	2005	3.00.06.00	(1.2.1.002.	9.90.90.76.00	90600430 PROT.3938 DEL 23/9/04 PROGRAMMA INTERREGIONALE "BIC DISECONOMIA SU LIQUIDAZIONE FINALE	Diseconomia su liquidazione finale	387,73	-	387,73
E	2005	3.00.06.00	(1.2.2.001.	1.99.01.09.00	90600437 PROVE REGISTRO VARIETALE AUTUNNO 2004 E PRIMAVERA DISECONOMIA SU LIQUIDAZIONE FINALE	Diseconomia su liquidazione finale	5,16	-	5,16
E	2005	3.00.06.00	(1.2.1.002.	1.99.99.27.00	3820963 Decreto 1/20 del 12/1/05 - Trattato Internazionale FAO risorse g DISECONOMIA SU LIQUIDAZIONE FINALE	Diseconomia su liquidazione finale	36.600,00	-	36.600,00
E	2005	3.00.06.00	(1.2.4.001.	1.99.99.30.00	3824601 D.M. 1427 DEL 23/08/05 - QUOTA 50% PER PROG. FAO PER LI DISECONOMIA SU LIQUIDAZIONE FINALE	Diseconomia su liquidazione finale	23.000,00	-	23.000,00
E	2008	3.00.06.00	(1.3.1.001.	1.14.99.01.00	3827949 Vendita barbabietola anno 2006	Diseconomia su liquidazione finale	191,42	-	191,42
E	2008	3.00.06.00	(1.3.1.001.	1.4.99.90.00	15573 Fattura n. 7 del 16.05.06 - Vendita Seme di Canapa cv futura 75	Diseconomia su liquidazione finale	90,00	-	90,00
E	2007	3.00.06.00	(1.2.2.001.	9.90.90.25.00	47929 Prot.521 del 22/12/2006	Diseconomia su liquidazione finale	8.745,39	-	8.745,39
E	2007	3.00.06.00	(1.2.4.001.	1.15.99.01.00	48395 CONTRIBUTO PAC 2007	Diseconomia su liquidazione finale	68,84	-	68,84
E	2008	3.00.06.00	(1.3.1.001.	1.4.99.90.00	22318 Ristoro unitario base - Bietole Campagna 2007 Budrio	Diseconomia su liquidazione finale	2,60	-	2,60
E	2009	3.00.06.00	(1.3.3.001.	6.00.00.00.00	25145 RECUPERO ACQUA PER. 1/6-31/12/09-	Diseconomia su liquidazione finale	8,15	-	8,15
		3.00.06.00. Totale					86.956,29	-	86.956,29

XVI LEGISLATURA – DISEGNI DI LEGGE E RELAZIONI - DOCUMENTI

E	2007	3.00.07.17.	1.2.1.002	2.01.99.05.00	43682 contributo esecuzione pr. COLMIA	Diseconomia su liquidazione finale	175,67-	-	176,67-
E	2007	3.00.07.17.	1.2.4.001	6.00.00.00.00	36863 contributo ENSE per iscrizione registro varietale	Rettifica Variazione	1.303,75+	1.303,75	0,00+
E	2009	3.00.07.17.	1.2.2.001	1.02.04.04.00	16553 Saldo contributo convenzione sperimentale rep. 398 del 1777/08	Diseconomia su liquidazione finale	2.608,31-	-	2.608,31-
E	2009	3.00.07.17.	1.2.2.001	1.02.04.04.00	16553 Saldo contributo convenzione sperimentale rep. 398 del 1777/08	Diseconomia su liquidazione finale	5.195,87-	1.303,75	6.499,62-
E	2009	3.00.07.18.	4.1.1.002	16.00.00.00.00	15239 Sistemazione PDG (INAIL) - Al corso di luglio spiegato a dott.ssa	Diseconomia su liquidazione finale	74,06-	-	74,06-
E	2001	3.00.07.27.	1.3.1.001	4.32.99.01.00	92300159 vendita animali	Diseconomia su liquidazione finale	2.065,83-	-	2.065,83-
E	2001	3.00.07.27.	4.1.1.001	16.00.00.00.00	92300142 ritenute fiscali liquidazioni '99	Diseconomia su liquidazione finale	323,95-	-	323,95-
E	2001	3.00.07.27.	4.1.1.001	16.00.00.00.00	92300144 ritenute fiscali liquidazioni '00	Diseconomia su liquidazione finale	327,80-	-	327,80-
E	2001	3.00.07.27.	4.1.1.002	16.00.00.00.00	92300147 ritenute previd. liquidazioni 2000	Diseconomia su liquidazione finale	18,34-	-	18,34-
E	2001	3.00.07.27.	4.1.1.002	16.00.00.00.00	92300148 ritenute previd. liquidazioni 1999	Diseconomia su liquidazione finale	21,23-	-	21,23-
E	2002	3.00.07.27.	4.1.1.002	16.00.00.00.00	92300372 TRATTENUTE PREVIDENZIALI OTI MESE DI FEBBRAIO 2002	Diseconomia su liquidazione finale	385,00-	-	385,00-
E	2003	3.00.07.27.	4.1.1.001	16.00.00.00.00	92301440 RIT. FISCALI	Diseconomia su liquidazione finale	109,58-	-	109,58-
E	2007	3.00.07.27.	1.3.3.001	6.00.00.00.00	4732 RECUPERO TRATTENUTA INPS	Diseconomia su liquidazione finale	231,00-	-	231,00-
E	2008	3.00.07.27.	4.1.1.002	16.00.00.00.00	6947 RITENUTE SCAU SALARIO POTENZA C. MESE DI FEBBRAIO	Diseconomia su liquidazione finale	2,00-	-	2,00-
E	2009	3.00.07.27.	1.3.2.001	4.28.99.01.00	25154 AFFITTO MESE DI LUGLIO 2009	aumento per arrotondamenti	0,10+	0,10	0,00+
E	2009	3.00.07.27.	2.2.1.002	5.03.99.04.00	6832 CONTRIBUTO PER L'ACQUISTO DI ATTREZZATURE TECNICO	Diseconomia su liquidazione finale	11,18-	-	11,18-
E	2004	3.00.08.00.	4.1.1.002	16.00.00.00.00	91001907 RITENUTE INPS	Diseconomia su liquidazione finale	3.495,81-	0,10	3.495,91-
E	2005	3.00.08.00.	1.2.1.002	1.03.02.04.00	91001838 CONTRIBUTO M.I.P.A.F. LISTE VARIETALI DM 145/7300/05	Diseconomia su liquidazione finale	27.952,91-	-	27.952,91-
E	2006	3.00.08.00.	1.2.2.001	1.05.99.08.00	35073 CONTRIBUTO PRAL 2003/22 VITENOLOGICO	Diseconomia su liquidazione finale	30.822,15-	-	30.822,15-
E	2006	3.00.08.00.	4.1.1.009	16.00.00.00.00	3828711 ACC.TO. TFR. ANNO 2006	Diseconomia su liquidazione finale	779,94-	-	779,94-
E	2008	3.00.08.00.	4.1.1.001	16.00.00.00.00	6198 IMPOSTA SOSTITUTIVA TFR ANNO 2007	Diseconomia su liquidazione finale	3.758,15-	-	3.758,15-
E	2009	3.00.08.00.	1.3.2.001	6.00.00.00.00	1268 USO FORESTERIA GENNAIO / MARZO 2009	Diseconomia su liquidazione finale	2.251,69-	-	2.251,69-
E	2009	3.00.08.00.	4.1.1.002	16.00.00.00.00	24737 RIT. PREV.LI SU RETRIB. 12/2009	Diseconomia su liquidazione finale	153,00-	-	153,00-
E	2008	3.00.08.00.	4.1.1.001	16.00.00.00.00	37790 IRPEF SU STRAORDINARIO 2008	Diseconomia su liquidazione finale	11,66-	-	11,66-
E	2009	3.00.08.22.	4.1.1.001	16.00.00.00.00	37792 CONGUAGLIO FISCALE DA FINE CONTRATTO OTD	Diseconomia su liquidazione finale	65.729,50-	-	65.729,50-
E	2004	3.00.09.00.	1.2.4.001	6.00.00.00.00	90400628 ISCR.REG.VARIETALE CEREALI SEMINA AUTUNNO 2003	Diseconomia su liquidazione finale	217,75-	-	217,75-
E	2005	3.00.09.00.	1.2.4.001	6.00.00.00.00	90400070 PROVE ISCR.REGISTRO VAR.TA' SEMINA AUTUNNO 2004	Diseconomia su liquidazione finale	42,39-	-	42,39-
E	2006	3.00.09.00.	1.2.4.001	3.99.99.26.00	37208 PROVE REGISTRO 2006 - CEREALI VERNINI DET.157 DEL 19/10/06	Diseconomia su liquidazione finale	260,14-	-	260,14-
E	2008	3.00.09.18.	1.2.2.001	1.04.05.01.00	15157 CONTRIBUTO 1°ANNUALITA' PROG.REG.SICI'FITOPALMINTF	Diseconomia su liquidazione finale	503,11-	-	503,11-
E	2003	3.00.10.00	1.2.4.001	1.99.99.96.00	91400269 CONTRIBUTO DI RICERCA ES.2003	Diseconomia su liquidazione finale	619,75-	-	619,75-
E	2004	3.00.10.00	1.2.4.001	1.06.04.04.00	90700551 CONTRIBUTI PER RICERCHE	Diseconomia su liquidazione finale	495,80-	-	495,80-
E	2005	3.00.10.00	1.2.1.002	1.06.02.03.00	91400716 CONTRIBUTO DI RICERCA PREMOLTIPL.ES.2005	Diseconomia su liquidazione finale	272,69-	-	272,69-
E	2005	3.00.10.00	1.2.2.001	1.06.99.03.00	91400718 CONTRIBUTO REGIONE SICILIANA RIC. OLIBIOS ES.2005	Diseconomia su liquidazione finale	1.388,24-	-	1.388,24-
E	2006	3.00.10.00	1.2.2.001	1.06.01.02.00	3819576 Convenzione del 30/01/06 scad. 30/01/08 "Salvaguardia e valorizzazione	Diseconomia su liquidazione finale	29.060,00-	-	29.060,00-
E	2007	3.00.10.00	1.2.2.001	1.06.04.03.00	6323 Contributo di ricerca arusia - conv. del 31.12.2006 - sc.30.10.2007	Diseconomia su liquidazione finale	2.928,06-	-	2.928,06-
E	2008	3.00.10.00	2.2.1.002	5.03.99.04.00	37795 Contributo Mipaf per acquisto attrezzature - Sede	Diseconomia su liquidazione finale	0,01-	-	0,01-
E	2009	3.00.10.00	1.2.2.001	1.06.04.03.01	7532 Contributo per convenzione di ricerca - Sede di Spoleto	Diseconomia su liquidazione finale	1.021,07-	-	1.021,07-
E	2002	3.00.11.00.	1.2.1.002	9.90.90.58.00	90800111 SALDO CONTRIBUTO MIUR/MIPAF	Diseconomia su liquidazione finale	38.538,38-	-	38.538,38-
E	2003	3.00.11.00.	1.2.2.001	9.90.50.57.00	90800098 SALDO PROGETTO	Diseconomia su liquidazione finale	2.132,45-	-	2.132,45-
E	2004	3.00.11.00.	1.2.1.002	1.05.07.12.00	90800089 SALDO CONTRIBUTO CONTAMINANTI MICOTICI	Diseconomia su liquidazione finale	4.123,79-	-	4.123,79-
E	2005	3.00.11.00.	1.2.4.001	1.05.99.14.00	90800115 IL RATA CONVENZIONE ARSIA	Diseconomia su liquidazione finale	5.706,83-	-	5.706,83-
E	2005	3.00.11.00.	1.2.4.002	3.99.99.82.00	90800121 CONVENZIONE FEDERVINI	Diseconomia su liquidazione finale	8.001,81-	-	8.001,81-
E	2006	3.00.11.00.	1.2.2.001	3.99.99.04.00	3828647 CONTRIBUTO CONVEGNO "DEDICATO ALLA GRAPPA"	Diseconomia su liquidazione finale	3.506,81-	-	3.506,81-
E	2006	3.00.11.00.	1.2.4.002	1.05.07.06.00	419395 Esesco S.r.l. Acc. ricerca del 18/11/05 scad. 1/3/07/Impiego di lieviti	Diseconomia su liquidazione finale	2.928,06-	-	2.928,06-
E	2006	3.00.11.00.	1.2.4.002	3.99.99.04.00	419782 ATTIVITA' CONTO TERZI - Enologia	Diseconomia su liquidazione finale	6.001,81-	-	6.001,81-
E	2006	3.00.11.00.	1.2.4.002	3.99.99.04.00	419782 ATTIVITA' CONTO TERZI - Enologia	Diseconomia su liquidazione finale	3.506,81-	-	3.506,81-
E	2006	3.00.11.00.	1.2.4.002	3.99.99.04.00	419782 ATTIVITA' CONTO TERZI - Enologia	Diseconomia su liquidazione finale	2.928,06-	-	2.928,06-
E	2006	3.00.11.00.	1.2.4.002	3.99.99.04.00	419782 ATTIVITA' CONTO TERZI - Enologia	Diseconomia su liquidazione finale	286,00-	240,00	6,00+
E	2006	3.00.11.00.	1.2.4.002	3.99.99.04.00	3828650 SALDO CONVENZIONI 2006	Diseconomia su liquidazione finale	0,01-	-	0,01-
E	2006	3.00.11.00.	1.2.4.002	3.99.99.04.00	382853 SALDO CONVENZIONE	Diseconomia su liquidazione finale	928,00-	-	928,00-
E	2006	3.00.11.00.	4.1.1.001	16.00.00.00.00	3828730 CONGUAGLIO RIT. FISCALI 2006	Diseconomia su liquidazione finale	21,82-	-	21,82-
E	2007	3.00.11.00.	1.2.1.002	2.01.99.05.00	43846 PROSEGUMI ATTIVITA' RICERCA "COLMIA" D.M. 167/733/10/7	Diseconomia su liquidazione finale	25,96-	-	25,96-
E	2007	3.00.11.00.	4.1.1.001	16.00.00.00.00	48379 RITENUTA D'ACCONTO SU FAT. 424/2007 DEL 26.11.07	Diseconomia su liquidazione finale	250,50-	-	250,50-
E	2007	3.00.11.00.	4.1.1.003	16.00.00.00.00	48560 CREDITO PER VERSAMENTO SUPERIORE ALLE RITENUTE E	Diseconomia su liquidazione finale	13,79-	-	13,79-
E	2009	3.00.11.00.	1.3.3.001	6.00.00.00.00	25104 TENUTA CANNONA	Economia su liquidazione finale	365,78+	365,78	0,00+
E	2003	3.00.11.23	1.2.4.001	9.99.99.65.00	92700172 CONTRIBUTO PROGETTO STUDIO INTERV. RIQUALIF. AREE G	Diseconomia su liquidazione finale	37.650,40-	605,78	38.256,18-
E	2005	3.00.11.23	1.2.1.002	2.02.99.02.00	92700120 CONTRIBUTI MIPAF RICERCAFORESTALE.IT	Diseconomia su liquidazione finale	1.299,00-	-	1.299,00-
E	2006	3.00.11.23	1.2.3.001	1.08.05.02.00	3827525 CONVENZIONE ZANZARE SECONDA ANNUALITA' E TERZA AN	Diseconomia su liquidazione finale	22.275,00-	-	22.275,00-
E	2006	3.00.11.23	4.1.1.001	16.00.00.00.00	3828721 ADDIZIONALE REGIONALE NICCOLINI VERSATA IN ECCEDENZIA	Diseconomia su liquidazione finale	1.656,67-	-	1.656,67-
E	2006	3.00.11.23	4.1.1.001	16.00.00.00.00	3828722 CREDITO IRPEF BONELLI VERSATO IN ECCEDENZIA PAGAME	Diseconomia su liquidazione finale	45,12-	-	45,12-
E	2007	3.00.11.23	1.3.1.001	4.35.99.01.00	10639 N. 214 FASCINE DI PIOPPO E SALICE PER IMPIANTO BIOMAS	Diseconomia su liquidazione finale	117,43-	-	117,43-
E	2007	3.00.11.23	1.3.1.001	4.35.99.01.00	11472 N.6000 TALEE DI PIOPPO CLONE I/214 (ASTONI 960) €0,30	Diseconomia su liquidazione finale	3.765,00-	-	3.765,00-
E	2007	3.00.11.23	1.3.1.003	3.99.99.24.00	27718 VALORI PLUVIOMETRICI 1997-2007	Diseconomia su liquidazione finale	1.800,00-	-	1.800,00-
E	2009	3.00.11.23	4.1.1.009	16.00.00.00.00	2912 INCASSO ASSEGNO POSTE ITALIANE N. 6296171838-02 DEL	Diseconomia su liquidazione finale	50,00-	-	50,00-
E	2009	3.00.11.23	4.1.1.009	16.00.00.00.00	2912 INCASSO ASSEGNO POSTE ITALIANE N. 6296171838-02 DEL	Diseconomia su liquidazione finale	22,20-	-	22,20-
E	1994	3.00.12.00.	1.2.4.001	1.05.99.16.00	92100002 SALDO CONTRIBUTO CEE 1994-CT.1743	Diseconomia su liquidazione finale (nota 3494/19-2-10 Avvocatura dello Stato: evitare azione di recupero credito)	18.301,10-	-	18.301,10-
E	1994	3.00.12.00.	1.2.4.001	1.05.99.16.00	92100002 SALDO CONTRIBUTO CEE 1994-CT.1743	Diseconomia su liquidazione finale	2.012,95-	-	2.012,95-
E	1998	3.00.12.00.	1.2.2.001	1.05.99.20.00	92100004 SALDO CONVENZ.REP.87/54-"CARATTERIZZAZIONE AREA BA	Diseconomia su liquidazione finale	3.615,20-	-	3.615,20-
E	2002	3.00.12.00.	1.2.1.002	1.05.08.01.00	92101512 ANTICIPO CONTRIBUTO INTEGRATIVO "FENOLOGIA"	Diseconomia su liquidazione finale	65,96-	-	65,96-
E	2002	3.00.12.00.	1.2.4.001	3.04.99.04.00	92101751 INTEGR.2002/2003 CONTRIBUTO NEGROAMARO	Diseconomia su liquidazione finale	695,53-	-	695,53-
E	2002	3.00.12.00.	1.2.4.001	9.99.99.45.00	92101384 CONVENZIONE CON SOP. AREZZO	Diseconomia su liquidazione finale	325,28-	-	325,28-
E	2003	3.00.12.00.	1.2.4.001	3.04.99.04.00	92100638 CONTRIBUTO NEGROAMARO 2° ANNO	Diseconomia su liquidazione finale	2.481,02-	-	2.481,02-
E	2005	3.00.12.00.	1.2.1.002	1.99.99.10.00	92100178 CONTRIBUTO DM 14/733/105	definizione importo nota mipaf prot. 16738 del 22/07/2010-reiscrizione fondi parenti	6.217,07-	-	6.217,07-
E	2005	3.00.12.00.	1.3.1.001	6.00.00.00.00	92100501 VENDITA UVA CAMPAGNA 2005	Diseconomia su liquidazione finale (nota CRA prot.2961/3.2 del 15/10/2010)	108,90-	-	108,90-
E	2005	3.00.12.00.	1.3.1.003	9.99.99.01.00	92100471 PROVENTI DIRITTI COSTITUTORI CAMPAGNA 2005	Diseconomia su liquidazione finale	4.437,67-	-	4.437,67-
E	2006	3.00.12.00.	1.3.1.003	9.99.99.01.00	33008 Diritti Costitutore 2005	Diseconomia su liquidazione finale	1.393,92-	-	1.393,92-
E	2007	3.00.12.00.	1.2.1.002	9.90.90.84.00	38907 Contributo IDENTIVIT	Diseconomia su liquidazione finale	34.943,12-	-	34.943,12-
E	2008	3.00.12.00.	2.2.1.002	5.03.99.04.00	38978 Contributo 2008 per acquisto attrezzature tecnico-scientifiche	Diseconomia su liquidazione finale	0,01-	-	0,01-
E	2009	3.00.12.00.	1.2.1.002	1.05.05.07.00	6655 Contributo D.M. n.14480/08-EUPHRESO PROPSCAPH (con C	Diseconomia su liquidazione finale	25,87-	-	25,87-
E	2009	3.00.12.00.	1.2.2.001	1.05.08.04.01	15020 Contributo R.G.C. n.2509-Studio paesaggio D.O.C.Piave	Diseconomia su liquidazione finale	0,01-	-	0,01-
E	2009	3.00.12.00.	1.3.1.001	4.28.99.01.00	21056 conferimento uva annata 2009	Rettifica Variazione	24.846,43+	24.846,43	0,00+
E	2009	3.00.12.00.	1.3.1.001	4.28.99.01.00	21056 conferimento uva annata 2009	Rettifica Variazione	49.777,08-	24.846,43	74.623,51-

XVI LEGISLATURA - DISEGNI DI LEGGE E RELAZIONI - DOCUMENTI

E	2005	3.00.12.02.	1.2.1.002.	2.02.99.02.00	90300044	CONTRIBUTO MIPAF PROG. RICERCAFORESTALE.IT DM 598/05	Diseconomia su liquidazione finale	8.805,61-	-	8.805,61-
E	2005	3.00.12.02.	4.1.1.009	12.02.99.02.00	90300045	CONTRIBUTO MIPAF PROG. RICERCAFORESTALE.IT DM 598/05	Diseconomia su liquidazione finale	4.059,11-	-	4.059,11-
E	2008	3.00.12.02.	1.2.1.002.	2.99.99.02.01	24137	CONVENZIONE CFS ULTERIORI ELABORAZIONI	Diseconomia su liquidazione finale	570,83-	-	570,83-
E	2008	3.00.12.02.	1.3.1.003	11.08.08.04.00	27992	Convezione CFS-CRA-MPF INFC3+ "Inventario Nazionale delle F.	Diseconomia su liquidazione finale	6.209,03-	-	6.209,03-
E	2008	3.00.12.02.	4.1.1.009	11.08.08.04.00	27994	Convezione CFS-CRA-MPF INFC3+ "Inventario Nazionale delle F.	Rettificazione Variazione	1.859,30+	1.859,30	0,00+
			3.00.12.02	Totale				17.785,28-	1.859,30	15.644,58-
E	2001	3.00.13.00.	1.2.1.002.	1.07.01.02.00	92300014	CONTR.PROGR.CAVALLI LUIZZANI 2001	Diseconomia su liquidazione finale	591,27-	-	591,27-
E	2001	3.00.13.00.	1.2.2.001.	1.07.04.01.00	92300016	CONTRIBUTO PER ROBOT MUNGITURA SEZ.CR	Diseconomia su liquidazione finale	26.577,14-	-	26.577,14-
E	2001	3.00.13.00.	1.2.2.001.	1.07.09.10.00	92300021	CONTR.PROGR.SVILUPPO IN AGRIC.	Diseconomia su liquidazione finale	2.720,32-	-	2.720,32-
E	2002	3.00.13.00.	1.2.4.001.	9.99.99.59.00	92301407	CONTRIBUTO ISTITUTO LAZZARO SPALLANZANI PCR. RAIZ F	Diseconomia su liquidazione finale	1.953,39-	-	1.953,39-
E	2004	3.00.13.00.	1.2.2.001.	1.07.07.07.00	92301419	CONTRIBUTO REGIONE LOMBARDA ARAL	Diseconomia su liquidazione finale	3.282,77-	-	3.282,77-
E	2006	3.00.13.00.	1.2.4.001.	1.07.02.08.00	422751	D.M. 569/7303/04 del 20/12/04 scad. 31/12/07 Svil. strategie e ter	Diseconomia su liquidazione finale	31.874,64-	-	31.874,64-
E	2006	3.00.13.00.	2.2.1.001.	5.99.99.02.00	32750	D.M. 422/7304/05 contributo per demol. e ricost. silos a trincea p	Diseconomia su liquidazione finale	1.953,39-	-	1.953,39-
E	2006	3.00.13.00.	2.2.1.001.	5.99.99.02.00	32751	D.M. 424/7304/05 lavori di rifacimento copertura fabbricato e s	Diseconomia su liquidazione finale	31.874,64-	-	31.874,64-
E	2007	3.00.13.00.	1.2.4.001.	1.07.08.06.00	38128	CONVENZIONE	Diseconomia su liquidazione finale	1.889,23-	-	1.889,23-
E	2007	3.00.13.00.	1.3.1.003	13.99.99.23.00	35536	contributo prog pro alpe	Diseconomia su liquidazione finale	2,20-	-	2,20-
E	2007	3.00.13.00.	1.3.1.003	13.99.99.23.00	48129	ATTIVITA C/TERZI	Diseconomia su liquidazione finale	1,75-	-	1,75-
E	2008	3.00.13.00.	1.2.2.001.	1.01.04.05.00	25215	accanto convenzione	Diseconomia su liquidazione finale	23.870,00-	-	23.870,00-
E	2008	3.00.13.00.	1.2.2.001.	1.01.04.05.00	25215	accanto convenzione	Diseconomia su liquidazione finale	28,04-	-	28,04-
E	2008	3.00.13.00.	4.1.1.009	16.00.00.00.00	25899	RIMBORSO QUOTA PARTE FORNITURA ENERGIA ELETTRICA	Diseconomia su liquidazione finale	217,71-	-	217,71-
E	2008	3.00.13.00.	4.1.1.009	16.00.00.00.00	6771	RIMBORSO QUOTA PARTE FATTURA SMAT 4 TRIM. 2007 N. 4	Diseconomia su liquidazione finale	177,14-	-	177,14-
E	2008	3.00.13.00.	4.1.1.009	16.00.00.00.00	6772	RIMBORSO QUOTA PARTE FATTURA AEM CONGUAGLIO 200	Diseconomia su liquidazione finale	1.029,97-	-	1.029,97-
E	2009	3.00.13.00.	1.2.4.002.	3.99.99.99.99	15244	corso di tirocinio	Diseconomia su liquidazione finale	500,00-	-	500,00-
E	2009	3.00.13.00.	1.3.1.001.	4.32.99.01.00	11129	VOSTRO DARE PER FORNITURA N. 3 MEZZENE DI VITELON	Diseconomia su liquidazione finale	1.346,45-	-	1.346,45-
E	2009	3.00.13.00.	1.3.1.001.	4.33.99.01.00	16697	VOSTRO DARE PER PRODOTTI	Diseconomia su liquidazione finale	290,29-	-	290,29-
E	2009	3.00.13.00.	1.3.2.001.	4.32.99.01.00	104	INDENNITA' OCCUPAZIONE TERRENO "ALBERONE" ANNO200	differenza	0,02+	0,02	0,00+
			3.00.13.00	Totale				96.828,96-	0,02	96.928,96-
E	2003	3.00.13.03.	1.4.1.006.	6.00.00.00.00	91200532	RECUPERO FONDO ECONOMATO	Diseconomia su liquidazione finale	1.602,58-	-	1.602,58-
E	2004	3.00.13.03.	1.2.1.002.	1.99.99.53.00	91200306	SALDO CONTR. DM. 10359/7468/2003 DEL 16.12.2003	Diseconomia su liquidazione finale	6.041,70-	-	6.041,70-
E	2005	3.00.13.03.	1.2.4.001.	1.02.99.09.00	91200442	PROGETTO BIOCARD	Diseconomia su liquidazione finale	78.408,89-	-	78.408,89-
E	2006	3.00.13.03.	1.2.4.001.	1.02.04.02.00	3818278	Impegno automatico su rimanente disponibilità	Diseconomia su liquidazione finale	248,58-	-	248,58-
E	2006	3.00.13.03.	1.2.4.001.	9.99.99.87.00	3818269	CONVENZIONE	Diseconomia su liquidazione finale	666,67-	-	666,67-
E	2006	3.00.13.03.	1.3.1.003	13.02.99.01.00	27042	Utilizzo barco elettroidraulico (fatt. 24/cert/bg.)	Diseconomia su liquidazione finale	3,00-	-	3,00-
E	2006	3.00.13.03.	1.3.3.001.	6.00.00.00.00	3827417	Rimborso parte fatt. n. 37 del 01/07/2005	Diseconomia su liquidazione finale	3,00-	-	3,00-
E	2007	3.00.13.03.	1.2.4.002.	3.99.99.10.00	21232	Convenzione "Realizzazione macchina doppio ripuntatore a piede	Diseconomia su liquidazione finale	0,01-	-	0,01-
E	2007	3.00.13.03.	1.3.1.003	13.02.99.01.00	19899	Rilevii di vibrazioni su trattori	Diseconomia su liquidazione finale	7.322,40-	-	7.322,40-
E	2008	3.00.13.03.	1.2.4.002.	3.99.99.99.99	35915	Convenzione "Pezzatrice" del 23/09/2008	Diseconomia su liquidazione finale	5,02-	-	5,02-
E	2008	3.00.13.03.	1.2.1.002.	1.94.02.01.00	14052	CONTRIBUTO PROGETTO ERMETE D.M. 399/7303/05	Diseconomia su liquidazione finale	372,00-	-	372,00-
E	2008	3.00.13.03.	1.3.1.003	13.02.99.01.00	10834	Prove sperimentali su trattore munito di dispositivo di massa mobi	Diseconomia su liquidazione finale	608,00-	-	608,00-
E	2008	3.00.13.03.	1.3.2.001.	6.00.00.00.00	20023	Fitto anno 2008	Diseconomia su liquidazione finale	0,56-	-	0,56-
E	2008	3.00.13.03.	1.4.1.009	16.00.00.00.00	10154	Compensazione ass. familiari (DMA6 OTI)	Diseconomia su liquidazione finale	327,00-	-	327,00-
			3.00.13.03.00	Totale				95.812,41-	-	95.812,41-
E	2008	3.00.13.03.	1.3.1.003	13.02.99.01.00	10935	Verifica di potenza al banco motore veicolo TESMEC	Diseconomia su liquidazione finale	618,00-	-	618,00-
E	2008	3.00.13.03.	1.3.1.003	13.02.99.01.00	10936	Utilizzo pista prova macchina semovente JCB GROUNDHOG	Diseconomia su liquidazione finale	315,00-	-	315,00-
			3.00.13.03.01	Totale				933,00-	-	933,00-
E	2004	3.00.14.00.	1.2.1.002.	6.00.00.00.00	90500459	SALDO CONTRIBUTO SMALTIMENTO AMIANTO CAGLIARI	Diseconomia su liquidazione finale	1.386,35-	-	1.386,35-
E	2005	3.00.14.00.	1.2.1.002.	1.99.99.10.00	90500438	SALDO CONTRIBUTO DM 147/731/05 DEL 21/01/05	Diseconomia su liquidazione finale	0,01+	0,01	0,00+
E	2005	3.00.14.00.	1.2.4.001.	2.02.99.01.00	90500440	CONTRIBUTO PROVE ISCRIZIONE REGISTRO VARIETALE AUT	Diseconomia su liquidazione finale	408,89-	-	408,89-
E	2006	3.00.14.00.	1.2.1.002.	1.94.02.01.00	14052	CONTRIBUTO PROGETTO ERMETE D.M. 399/7303/05	Diseconomia su liquidazione finale	53,46-	-	53,46-
E	2006	3.00.14.00.	1.2.1.002.	1.94.02.01.00	29422	Contributo 1° anno per università di parme.	Diseconomia su liquidazione finale	0,77-	-	0,77-
E	2007	3.00.14.00.	1.2.1.002.	6.01.02.23.00	48119	orologio assegno di ricerca DM 173/7303/07 del 28/7/07	Diseconomia su liquidazione finale	0,01-	-	0,01-
E	2007	3.00.14.00.	1.2.2.001.	1.07.01.07.00	35850	Finanziamento 2° anno progetti VALFORT	Diseconomia su liquidazione finale	1.504,58-	-	1.504,58-
E	2007	3.00.14.00.	1.4.1.009	11.07.01.07.00	35851	Finanziamento 2° anno Valfort per Università Parma	Diseconomia su liquidazione finale	67,90-	-	67,90-
E	2008	3.00.14.00.	1.3.1.003	13.01.99.04.00	29022	Contributo prove iscrizione foreggere autunno 2007 primavera 200	Diseconomia su liquidazione finale	25,20-	-	25,20-
E	2008	3.00.14.00.	1.3.1.003	13.99.99.43.00	27416	Finanziamento per collaborazioni di ricerca - contratto del 01.04.0	Diseconomia su liquidazione finale	18.000,00-	-	18.000,00-
E	2008	3.00.14.00.	1.3.1.003	16.00.00.00.00	19401	DIRITTI DI COSTITUZIONE TRIF. ALESSANDRINO "NILODI"	Diseconomia su liquidazione finale	73,50-	-	73,50-
E	2008	3.00.14.00.	1.2.2.002.	5.03.99.04.00	35745	Finanziamento acquisto attrezzature DM 12866/7303/08	Diseconomia su liquidazione finale	20,19-	-	20,19-
E	2009	3.00.14.00.	1.3.1.003	16.00.00.00.00	20926	Royalties campagna 2009	Diseconomia su liquidazione finale	5.576,85-	-	5.576,85-
E	2009	3.00.14.00.	1.3.1.003	16.00.00.00.00	20926	Royalties campagna 2009	Diseconomia su liquidazione finale	40.034,94-	-	40.034,94-
E	2009	3.00.14.00.	1.3.1.003	16.00.00.00.00	20926	Royalties campagna 2009	Diseconomia su liquidazione finale	70,00-	-	70,00-
			3.00.14.00.00	Totale				67.222,63-	0,01	67.222,64-
E	2009	3.00.14.00.	1.3.1.001.	4.31.99.01.00	24965	Saldo latte conferito nel 2009	Diseconomia su liquidazione finale	11.011,84-	-	11.011,84-
			3.00.14.00.01	Totale				11.011,84-	-	11.011,84-
E	1999	3.00.14.04.	1.2.4.002.	6.00.00.00.00	92000003	CONVENZIONE 1999	Diseconomia su liquidazione finale	0,01-	-	0,01-
E	1999	3.00.14.04.	1.2.4.002.	6.00.00.00.00	92000003	CONVENZIONE 1999	Diseconomia su liquidazione finale	2.582,29-	-	2.582,29-
E	2007	3.00.14.04.	1.2.2.001.	1.02.02.18.00	44096	Progetto di ricerca "sperimentazione orticola in Lombardia 2007-2	Diseconomia su liquidazione finale	4.207,13-	-	4.207,13-
E	2007	3.00.14.04.	1.2.4.002.	3.99.99.17.00	22145	Profili di qualità-conservazione-trasformazione (tartufo)	Diseconomia su liquidazione finale	8.333,33-	-	8.333,33-
E	2007	3.00.14.04.	1.2.4.002.	3.99.99.17.00	22145	Profili di qualità-conservazione-trasformazione (tartufo)	Diseconomia su liquidazione finale	0,01-	-	0,01-
E	2007	3.00.14.04.	1.2.4.002.	3.99.99.17.00	22154	"Influenza di variab. di allev. e di proces. indus. sulle caratter. rec	Diseconomia su liquidazione finale	3.500,00-	-	3.500,00-
E	2008	3.00.14.04.	1.3.1.003	13.99.99.44.00	27478	Contributo allo svolgimento delle ricerche sulla conserv. e trasfor	Diseconomia su liquidazione finale	7.499,05-	-	7.499,05-
E	2009	3.00.14.04.	1.2.1.002.	1.99.07.10.00	8813	Contributo Mipaf progetto MIERI	Diseconomia su liquidazione finale	32.310,00+	32.310,00	0,00+
E	2009	3.00.14.04.	1.2.4.001.	1.99.07.11.00	24860	Contributo per lo svolgimento del progetto "Vasza"	Diseconomia su liquidazione finale	1,75-	-	1,75-
E	2009	3.00.14.04.	4.1.1.009	11.99.07.10.00	8822	Contributo Mipaf progetto MIERI per unità esterne	Diseconomia su liquidazione finale	32.310,00-	-	32.310,00-
			3.00.14.04	Totale				26.123,57-	32.310,00	58.433,57-
E	2004	3.00.14.09.	1.2.4.001.	1.10.07.13.00	90401055	CONTRIB. SELEZ.GEST.MAIS QUALITA' SUINO PESANTE 04/04	Diseconomia su liquidazione finale	936,89-	-	936,89-
E	2004	3.00.14.09.	1.2.4.001.	6.00.00.00.00	90400631	PROVE ISCRIZIONE MAIS 2004	Diseconomia su liquidazione finale	12.272,04-	-	12.272,04-
E	2004	3.00.14.09.	1.2.4.001.	6.00.00.00.00	90400631	PROVE ISCRIZIONE MAIS 2004	Diseconomia su liquidazione finale	123,96-	-	123,96-
E	2004	3.00.14.09.	1.3.3.001.	6.00.00.00.00	90400173	RECUPERO E RIMB. DIVERSI	Diseconomia su liquidazione finale	149,22-	-	149,22-
E	2005	3.00.14.09.	1.2.4.001.	1.01.02.12.00	90400379	PROVE ISCRIZ. IBRIDI MAIS 2005	Diseconomia su liquidazione finale	12.953,92-	-	12.953,92-
E	2005	3.00.14.09.	4.1.1.001	16.00.00.00.00	90401253	IRPEF per quadratura Rimb. Mod. 730 versato in più Gibellini Ago	Diseconomia su liquidazione finale	229,00-	-	229,00-
E	2007	3.00.14.09.	1.3.3.001.	6.00.00.00.00	31814	Rimborso per rettifica su fatturazione	Diseconomia su liquidazione finale	80,00-	-	80,00-
E	2008	3.00.14.09.	1.2.3.001.	3.99.99.28.00	28885	CONTRIBUTO PROV. DI BERGAMO PER OPUSCOLO INFORM. DISCONOMIA	Diseconomia su liquidazione finale	2.000,00-	-	2.000,00-
E	2008	3.00.14.09.	1.3.1.003	13.99.99.28.00	28867	PROVENT				

XVI LEGISLATURA – DISEGNI DI LEGGE E RELAZIONI - DOCUMENTI

ALL. 2/2010

PROSPETTO VARIAZIONI RESIDUI PASSIVI 2010

eu	anno	CRAH	Capitolo	Obbl	n. impegno	Descrizione impegno	descrizione variazione	IMPORTO	POSITIVA	NEGATIVA
U	2009	1.00.	1.1.2.011.	6.00.00.00.00	54946	Babbini trasferita a Potenza il 15.12.2009	Economia su impegno	28,02-	0,00	28,02-
U	2009	1.00.	1.1.2.011.	8.00.00.00.00	54953	Ferretti trasferita a Potenza il 15.12.2009	Economia su impegno	40,00-	0,00	40,00-
U	2009	1.00.	1.1.2.011.	6.00.00.00.00	57566	BABBINI trasferita a Potenza il 29.12.2009	Economia su impegno	10,00-	0,00	10,00-
U	2009	1.00.	1.1.2.011.	6.00.00.00.00	19770	Rimborso spese trasferita Sig. Babbini a Potenza del 09/06/2009	Economia su impegno	10,52-	0,00	10,52-
		1.00. Totale						88,54-	0,00	88,54-
U	2008	2.00.	1.1.2.012	6.00.00.00.00	35799	ALEANDRI: Rimborso spese trasferita in Danimarca del 17/09/2008 gg 3	Economia su impegno	1.400,00-	0,00	1.400,00-
U	2008	2.00.	1.1.3.021	6.00.00.00.00	37137	incarico Ing. Faranzino det. n. 217 dell'8.8.2008	Economia su impegno	5.000,00-	0,00	5.000,00-
U	2009	2.00.	1.1.2.011.	6.00.00.00.00	50112	Giannella trasferita a Milano il 25.11.2009	Economia su impegno	82,68-	0,00	82,68-
U	2009	2.00.	1.1.2.011.	6.00.00.00.00	50166	DE CHIARA trasferita a Milano il 25.11.2009	Economia su impegno	55,61-	0,00	55,61-
U	2009	2.00.	1.1.2.012.	6.00.00.00.00	48278	Aleandri trasferita Cairo il 14.11.2009	Economia su impegno	77,33-	0,00	77,33-
U	2009	2.00.	1.1.3.021.	6.00.00.00.00	44608	Incarico di consulenza Det. 848 del 29/09/2009 Avv. Giulio Bacosi	Economia su Impegno	0,04-	0,00	0,04-
U	2009	2.00.	1.1.3.021.	6.00.00.00.00	58555	Contratto di collaborazione Dr. Terracciano dat. 1079 del 22/10/2009 periodo 1 anno proroga per 6 mesi incarico collaborazione occasionale	Economia su impegno	3,12-	0,00	3,12-
U	2009	2.00.	1.1.3.021.	6.00.00.00.00	28215	Determina 726-2009	Economia su impegno	4.745,83-	0,00	4.745,83-
		2.00. Totale						11.364,61-	0,00	11.364,61-
U	2007	3.00.01.00.	1.1.2.014.	1.90.90.40.00	54001	oneri previdenziali	Economia su impegno	0,02-	0,00	0,02-
U	2007	3.00.01.00.	1.1.3.002.	1.01.02.08.00	45484	INTRA12	Economia su impegno	95,00-	0,00	95,00-
U	2007	3.00.01.00.	1.1.3.002.	1.01.02.08.00	45518	INTRA12	Economia su impegno	140,40-	0,00	140,40-
U	2007	3.00.01.00.	1.1.3.002.	1.05.01.04.00	51791	IVA INTRA 12	Economia su impegno	252,00-	0,00	252,00-
U	2007	3.00.01.00.	1.1.3.002.	1.05.02.04.00	13980	IVA per fattura ESTERA: nr123105489 - cod.doc.1434 3 - descr: Kit per la sintesi del CDND (sez F23)	Economia su impegno	326,00-	0,00	326,00-
U	2007	3.00.01.00.	1.1.3.002.	1.99.02.04.00	20582	Impegno contestuale su Fattura N.139 Cod.19538	Economia su Impegno	20,00-	0,00	20,00-
U	2008	3.00.01.00.	1.1.3.002.	1.99.99.19.00	15550	MATERIALE TECNICO-IVA	Economia su impegno	38,32-	0,00	38,32-
U	2009	3.00.01.00.	1.1.2.011.	9.90.90.21.00	59206	MISSIONE SOLETO (LE) DAL 10/12/09 PER GG 3 PER PARTEIPAZIONE CONVEGNO DARWIN ONERI ENTE SCAU OTD (TRENTO/ROSSI),BANCA,BANCE,BELLERI,FERRAI,AMER)	Economia su Impegno	0,54-	0,00	0,54-
U	2009	3.00.01.00.	1.1.2.014.	11.01.07.11.00	31147	LUGLIO 2009 PREPARAZIONE DI UNA LIBRERIA a cDNA NORMALIZZATA 3'FRAGMENT PER SEQUENZIAMENTO SUCCESSIVO-	Economia su Impegno	343,37-	0,00	343,37-
U	2009	3.00.01.00.	1.1.3.002.	1.02.02.21.00	58843	B.O.360-23/11/2009 N. 2 MONITOR ASUS LCD VH196D-ORDINE PROT. 2462 DEL 14/12/2009	Maggiore spesa su liquidazione	0,40+	0,40+	0,00+
U	2009	3.00.01.00.	2.1.2.001.	11.03.02.20.00	55391	14/12/2009	Economia su impegno	0,02-	0,00	0,02-
		3.00.01.00. Totale						1.215,27-	0,40	1.215,67-
U	2005	3.00.02.00.	1.1.3.002.	1.08.99.30.00	91302130	ACETILENE 2.5 IN BOMBOLE - ADR E TRASPORTO	Economia su Impegno	128,23-	0,00	128,23-
U	2006	3.00.02.00.	1.1.2.018.	6.00.00.00.00	67881	PRODOTTI DI LAB.	Economia In fase di liquidazione	1.185,81-	0,00	1.185,81-
U	2006	3.00.02.00.	1.1.3.002.	3.99.99.11.00	68899	PRODOTTI DI LAB.	Economia in fase di liquidazione	731,00-	0,00	731,00-
U	2006	3.00.02.00.	1.1.3.021.	6.00.00.00.00	67803	Brevetto USA	Economia in fase di liquidazione	3.000,00-	0,00	3.000,00-
U	2007	3.00.02.00.	1.1.2.014.	11.10.08.02.00	25529	ONERI PREV.LI CO.CO.CO. CIACCIA	Economia in fase di liquidazione	5,97-	0,00	5,97-
U	2007	3.00.02.00.	1.1.2.014.	16.01.02.14.00	18233	oneri prev.li taglianti	Economia in fase di liquidazione	14,93-	0,00	14,93-
U	2007	3.00.02.00.	1.1.3.002.	1.03.99.02.00	6463	TONER , PENNA SFERA, CD-RW, BUSTA ELICA, DVD-R	Economia in fase di liquidazione	21,52-	0,00	21,52-
U	2007	3.00.02.00.	1.1.3.002.	1.10.07.03.00	63573	GUARNIZIONI IN VITRON	Economia in fase di liquidazione	364,32-	0,00	364,32-
U	2007	3.00.02.00.	1.1.3.002.	1.10.99.04.00	54628	PRODOTTI DI LAB.	Economia in fase di liquidazione	2,86-	0,00	2,86-
U	2007	3.00.02.00.	1.1.3.002.	1.99.99.23.00	54070	Fornitura microplastrine eco	Economia in fase di liquidazione	3.174,50-	0,00	3.174,50-
U	2007	3.00.02.00.	1.1.3.002.	4.99.99.04.00	11252	CONCIME NITRATO AMMONICO	Economia in fase di liquidazione	445,50-	0,00	445,50-
U	2007	3.00.02.00.	1.1.3.008.	1.03.02.06.00	16224	MANUTENZIONE CONDIZIONATORE D'ARIA	Economia in fase di liquidazione	936,00-	0,00	936,00-
U	2007	3.00.02.00.	1.1.3.008.	8.00.00.00.00	52016	riparazione canon n° 2000 c/o MINISTERO	Economia in fase di liquidazione	444,23-	0,00	444,23-
U	2007	3.00.02.00.	1.1.3.009.	6.00.00.00.00	52689	FATTURA NUM. 1341 28.10.05	Economia in fase di liquidazione	173,57-	0,00	173,57-
U	2007	3.00.02.00.	1.1.3.012.	6.00.00.00.00	19169	PULIZIE LOCALI SEDE DI ROMA ANNO 2007	Economia in fase di liquidazione	1.680,00-	0,00	1.680,00-
U	2007	3.00.02.00.	1.1.3.019.	1.10.07.04.00	74123	Iscrizioni ai convegni dicembre 2007	Economia in fase di liquidazione	700,00-	0,00	700,00-
U	2008	3.00.02.00.	1.1.2.011.	1.59.99.23.00	40787	Valenzano (BA) 17/09/2008 - 24/09/2008	Economia in fase di liquidazione	237,50-	0,00	237,50-
U	2008	3.00.02.00.	1.1.2.011.	1.59.99.23.00	40787	Valenzano (BA) 17/09/2008 - 24/09/2008	Economia in fase di liquidazione	237,50-	0,00	237,50-
U	2008	3.00.02.00.	1.1.2.012.	1.59.99.23.00	40795	Logan , UTAH (USA) - 27/09/2008	Economia in fase di liquidazione	580,00-	0,00	580,00-
U	2008	3.00.02.00.	1.1.2.012.	1.59.99.23.00	40795	Logan , UTAH (USA) - 27/09/2008	Economia in fase di liquidazione	650,00-	0,00	650,00-
U	2008	3.00.02.00.	1.1.3.002.	1.02.01.06.00	33963	Prodotti di laboratorio	Economia in fase di liquidazione	46,56-	0,00	46,56-
U	2008	3.00.02.00.	1.1.3.002.	1.02.01.06.00	1897	PRODOTTI DI LAB.	Economia in fase di liquidazione	17,00-	0,00	17,00-
U	2008	3.00.02.00.	1.1.3.002.	1.03.99.07.00	54089	Materiale vario di cancelleria	Economia in fase di liquidazione	0,01-	0,00	0,01-
U	2008	3.00.02.00.	1.1.3.002.	1.04.04.01.00	25853	Prodotti di laboratorio	Economia in fase di liquidazione	68,75-	0,00	68,75-
U	2008	3.00.02.00.	1.1.3.002.	1.99.04.05.00	29044	Prodotti di Laboratorio	Economia in fase di liquidazione	128,00-	0,00	128,00-
U	2008	3.00.02.00.	1.1.3.002.	1.99.99.23.00	43395	prodotti di laboratorio	Economia in fase di liquidazione	310,50-	0,00	310,50-
U	2008	3.00.02.00.	1.1.3.002.	1.99.99.23.00	16005	Prodotti per laboratorio	Economia in fase di liquidazione	162,00-	0,00	162,00-
U	2008	3.00.02.00.	1.1.3.002.	3.99.99.11.00	15340	Prodotti da laboratorio	Economia in fase di liquidazione	139,60-	0,00	139,60-
U	2008	3.00.02.00.	1.1.3.003.	6.00.00.00.00	26419	Materiale di cancelleria	Economia in fase di liquidazione	91,20-	0,00	91,20-
U	2008	3.00.02.00.	1.1.3.003.	6.00.00.00.00	47621	materiale vario di cancelleria	Economia in fase di liquidazione	0,01-	0,00	0,01-
U	2008	3.00.02.00.	1.1.3.003.	6.00.00.00.00	1893	RIPARAZ. AUTOVETTURA DI SERVIZIO	Economia in fase di liquidazione	408,00-	0,00	408,00-
U	2008	3.00.02.00.	1.1.3.009.	3.99.99.11.00	51020	MANUTENZIONE CAMPO SPERIMENTALE CELIMONTANO	Economia in fase di liquidazione	621,00-	0,00	621,00-
U	2008	3.00.02.00.	1.1.3.009.	4.99.99.04.00	65098	Sostituzione pozzetti e coperschi sede di Tor Mancina	Economia in fase di liquidazione	1.291,67-	0,00	1.291,67-
U	2008	3.00.02.00.	1.1.3.010.	6.00.00.00.00	24556	Manutenzione straordinaria spettrofotometro Varian Cary 1	Economia in fase di liquidazione	148,44-	0,00	148,44-
U	2008	3.00.02.00.	1.1.3.012.	3.99.99.11.00	51305	contratto pulizia locali	Economia in fase di liquidazione	1.058,41-	0,00	1.058,41-
U	2008	3.00.02.00.	1.1.3.012.	3.99.99.11.00	52999	Ritiro e smaltimento rifiuti speciali	Economia in fase di liquidazione	275,92-	0,00	275,92-
U	2008	3.00.02.00.	1.1.3.012.	6.00.00.00.00		CONTRATTO DI PULIZIA LOCALI DELLA SEDE DI TOR	Economia in fase di liquidazione	385,18-	0,00	385,18-
U	2008	3.00.02.00.	2.1.2.001.	16.00.00.00.00	43110	MANCINA DAL MESE DI LUGLIO AL MESE DICEMBRE 2008	Economia in fase di liquidazione	2,65-	0,00	2,65-
U	2008	3.00.02.00.	2.1.2.001.	16.00.00.00.00	47436	KIT TASTIERA PIU' MOUSE	Economia in fase di liquidazione	9,83-	0,00	9,83-
U	2008	3.00.02.00.	2.1.2.001.	16.00.00.00.00	47436	computer + monitor + stampante	Economia in fase di liquidazione	8,83-	0,00	8,83-
U	2009	3.00.02.00.	1.1.2.010.	1.10.17.17.00	25859	Collaborazione TULLIO dal 01/07/2009 al 31/12/2009	Economia su Impegno	0,02-	0,00	0,02-
U	2009	3.00.02.00.	1.1.2.011.	1.10.08.02.00	58365	Missione Bari Matera del 14 gennaio 2010	Economia su Impegno	0,20-	0,00	0,20-
U	2009	3.00.02.00.	1.1.2.011.	3.99.99.37.01	58943	Missione ad Adriaale	Economia su Impegno	299,82-	0,00	299,82-
U	2009	3.00.02.00.	1.1.2.011.	3.99.99.37.01	58944	missione adreale	Economia su Impegno	138,82-	0,00	138,82-
U	2009	3.00.02.00.	1.1.2.014.	1.10.07.17.00	25872	Oneri Tullia	Economia su Impegno	1,82-	0,00	1,82-
U	2009	3.00.02.00.	1.1.2.014.	16.00.00.00.00	58558	INAIL anno 2009	Economia in fase di liquidazione	0,02-	0,00	0,02-
U	2009	3.00.02.00.	1.1.2.015.	1.03.99.39.00	41626	Buoni pasto personale a tempo determinato	Economia in fase di liquidazione	18,45-	0,00	18,45-
U	2009	3.00.02.00.	1.1.2.019.	6.00.00.00.00	45232	Acquisto camici per laboratorio	Economia in fase di liquidazione	0,01-	0,00	0,01-
U	2009	3.00.02.00.	1.1.3.002.	1.01.04.07.00	27143	Prodotti di laboratorio	Economia in fase di liquidazione	144,54-	0,00	144,54-
U	2009	3.00.02.00.	1.1.3.002.	1.04.04.01.00	39339	prodotti da laboratorio	Economia in fase di liquidazione	125,36-	0,00	125,36-
U	2009	3.00.02.00.	1.1.3.002.	1.06.08.05.00	46196	prodotti di laboratorio	Economia in fase di liquidazione	0,01-	0,00	0,01-
U	2009	3.00.02.00.	1.1.3.002.	1.06.08.05.00	48756	prodotti di laboratorio	Economia in fase di liquidazione	33,60-	0,00	33,60-
U	2009	3.00.02.00.	1.1.3.002.	1.06.08.05.00	56181	prodotti di laboratorio	Economia in fase di liquidazione	9,65-	0,00	9,65-
U	2009	3.00.02.00.	1.1.3.002.	1.07.01.11.00	45348	prodotti di laboratorio	Economia in fase di liquidazione	0,01-	0,00	0,01-
U	2009	3.00.02.00.	1.1.3.002.	1.08.99.43.00	40922	prodotti di laboratorio	Economia in fase di liquidazione	31,93-	0,00	31,93-
U	2009	3.00.02.00.</								

XVI LEGISLATURA - DISEGNI DI LEGGE E RELAZIONI - DOCUMENTI

				CONTRATTO PULIZIA LOCALI SEDE TOR MANCINA				
U	2009	3.00.02.00.	1.1.3.012. 6.00.00.00.00	33062 (PERIODO GIUGNO - DICEMBRE 2009)	Economia in fase di liquidazione	0,56-	0,00	0,56-
U	2009	3.00.02.00.	1.1.3.012. 6.00.00.00.00	16807 Contratto vigilanza anno 2009 - Sede del CRA-RPS di Roma	Economia in fase di liquidazione	0,03-	0,00	0,03-
U	2009	3.00.02.00.	1.1.3.021. 6.00.00.00.00	44037 affollamento ordine	Economia in fase di liquidazione	245,68-	0,00	245,68-
U	2009	3.00.02.00.	1.2.4.001.(1.03.99.39.00	53450 Collaborazioni	Economia in fase di liquidazione	193,21-	0,00	193,21-
U	2009	3.00.02.00.	1.2.4.001.(1.03.99.39.00	34339 IRAP Salerno	Economia in fase di liquidazione	37,36-	0,00	37,36-
U	2009	3.00.02.00.	1.2.4.001.(1.10.07.17.00	33949 IRAP proroga CESI	Economia in fase di liquidazione	184,12-	0,00	184,12-
U	2009	3.00.02.00.	1.2.4.001.(1.10.07.20.00	58588 IRAP Moccili	Economia in fase di liquidazione	54,89-	0,00	54,89-
U	2009	3.00.02.00.	1.2.4.001.(1.99.99.28.01	24369 IRAP - Iafrate	Economia in fase di liquidazione	85,90-	0,00	85,90-
U	2009	3.00.02.00.	1.2.4.001.(1.99.99.28.01	823 Irap - Mocali - Ciampa - Piccini	Economia in fase di liquidazione	45,09-	0,00	45,09-
U	2009	3.00.02.00.	1.2.4.001.(1.99.99.28.01	823 Irap - Mocali - Ciampa - Piccini	Economia in fase di liquidazione	34,89-	0,00	34,89-
U	2009	3.00.02.00.	1.2.4.001.(1.99.99.28.02	34334 IRAP Salerno	Economia in fase di liquidazione	77,10-	0,00	77,10-
U	2009	3.00.02.00.	1.2.4.001.(1.99.99.28.02	30441 IRAP - Marchetti	Economia in fase di liquidazione	0,16-	0,00	0,16-
U	2009	3.00.02.00.	1.4.2.001. 1.10.07.20.00	58591 TFR - Mocali	Economia in fase di liquidazione	12,30-	0,00	12,30-
U	2009	3.00.02.00.	2.1.2.001.16.00.00.00.00	40677 Acquisto Monitor e stampante	Economia in fase di liquidazione	0,02-	0,00	0,02-
U	2009	3.00.02.00.	2.1.5.001. 1.99.99.28.02	24381 TFR - POLELA - GRASSO (integrazione)	Economia in fase di liquidazione	0,30-	0,00	0,30-
U	2009	3.00.02.00.	4.1.1.002.16.00.00.00.00	54080 Ritenuteprev.li ed ass.li su straordinari	Economia in fase di liquidazione	0,02-	0,00	0,02-
U	2008	3.00.02.01.	1.1.3.009. 6.00.00.00.00	64054 Manutenzione impianti	Economia su impegno	287,12-	0,00	287,12-
U	2009	3.00.02.01.	1.1.3.002. 1.99.08.14.00	Aggiornamento licenze desktop HP da Windows Vista Home a	Economia su impegno	1.560,00-	0,00	1.560,00-
U	2009	3.00.02.01.	1.1.3.009. 6.00.00.00.00	57610 Windows 7	Economia su impegno	247,92-	0,00	247,92-
U	2009	3.00.02.01.	1.1.3.009. 6.00.00.00.00	32753 REVISIONE ESTINTORI A POLVERE	Economia su impegno	247,92-	0,00	247,92-
U	2005	3.00.03.00.	2.1.1.005. 5.02.99.15.00	LAVORI DI RIFACIMENTO LASTRICO SOLARE	Economia su impegno	13.146,36-	0,00	13.146,36-
U	2005	3.00.03.00.	4.1.1.009.6.00.00.00.00	91601263 C/SISTEMI IMPIANTI TECNOLOGICI SEDE	Economia su impegno	98.998,19-	0,00	98.998,19-
U	2007	3.00.03.00.	1.2.1.002.6.00.00.00.00	CONTRIBUTO MIPAF FUSA.MELO SOSP.BNL	Economia su impegno	381,34-	0,00	381,34-
U	2007	3.00.03.00.	1.2.2.004. 1.99.05.02.00	91602740 315200500045238942	Economia su impegno	810,00-	0,00	810,00-
U	2007	3.00.03.00.	1.2.2.004. 1.99.05.02.00	72922 ARRETRATI ASSEGNO DI RICERCA 2005/2006/2007	Economia su impegno	810,00-	0,00	810,00-
U	2007	3.00.03.00.	1.2.2.004. 1.99.05.02.00	19714 EFF.D.SOST...	Economia su impegno	120,00-	0,00	120,00-
U	2007	3.00.03.00.	1.2.2.004. 1.99.05.02.00	CONVENZIONE CENTRO DI SAGGIO AGRIGEOS SULLO	Economia su impegno	0,02-	0,00	0,02-
U	2007	3.00.03.00.	4.1.1.009.6.00.00.00.00	48239 STUDIO DEL PISTACCHIO	Economia su impegno	50,91-	0,00	50,91-
U	2008	3.00.03.00.	1.1.3.002. 2.99.99.10.00	77053 AGEA campagna 2007 domanda unica	Economia su impegno	0,96-	0,00	0,96-
U	2008	3.00.03.00.	1.1.3.024. 6.00.00.00.00	23526 SERVIZIO SINTESI OLIGONUCLEOTIDI F48/SL	Economia su impegno	948,88-	0,00	948,88-
U	2008	3.00.03.00.	1.1.3.031. 1.03.05.03.00	INCARICO RESPONSABILE SERV.PREVENZ.E	Economia su impegno	101,91-	0,00	101,91-
U	2008	3.00.03.00.	1.1.3.032. 1.08.08.05.00	57979 PARTE NOLEG.FIAT PUNTO 5P	Economia su impegno	540,00-	0,00	540,00-
U	2008	3.00.03.00.	1.2.2.004. 1.99.05.02.00	INCARICO 2 PROVE SPERIMENTALI 2008 SU METALXIL.M-	Economia su impegno	30,00-	0,00	30,00-
U	2009	3.00.03.00.	1.1.2.011. 1.03.02.18.00	38832 PERONOSPORA/ASPARAGO	Economia su impegno	30,00-	0,00	30,00-
U	2009	3.00.03.00.	1.1.2.011. 1.05.05.07.00	MISSIONE A MONTEROTONDO GG.1 IL 15/09/09 PER	Economia su impegno	40,00-	0,00	40,00-
U	2009	3.00.03.00.	1.1.2.011. 1.05.05.07.00	38136 SOPRALLUOGO SERRE	Economia su impegno	40,00-	0,00	40,00-
U	2009	3.00.03.00.	1.1.2.011. 1.05.05.07.00	MISSIONE AD ANAGNI DEL 26/06/2009 PRELIEVO CAMPIONI	Economia su impegno	40,00-	0,00	40,00-
U	2009	3.00.03.00.	1.1.2.011. 1.05.05.07.00	44340 FITOSANITARI	Economia su impegno	40,00-	0,00	40,00-
U	2009	3.00.03.00.	1.1.2.011. 1.05.05.07.00	MISSIONE GG.1 AD ANAGNI IL 11/08/09 PER PRELIEVO	Economia su impegno	40,00-	0,00	40,00-
U	2009	3.00.03.00.	1.1.2.011. 1.05.05.07.00	32372 CAMPIONI FITOSANITARI	Economia su impegno	40,00-	0,00	40,00-
U	2009	3.00.03.00.	1.1.2.011. 1.05.05.07.00	MISS 1 G -ANAGNI IL 24/08/2009 PER PRELIEVO CAMPIONI	Economia su impegno	40,00-	0,00	40,00-
U	2009	3.00.03.00.	1.1.2.011. 1.05.05.07.00	32751 FITOSANITARI	Economia su impegno	40,00-	0,00	40,00-
U	2009	3.00.03.00.	1.1.2.011. 1.05.05.07.00	MISS. 1 G AD ANAGNI IL 23/07/2009 PER PRELIEVO	Economia su impegno	40,00-	0,00	40,00-
U	2009	3.00.03.00.	1.1.2.011. 1.05.05.07.00	29742 CAMPIONI	Economia su impegno	40,00-	0,00	40,00-
U	2009	3.00.03.00.	1.1.2.011. 1.05.05.07.00	N 1 G DI MISS. AD ANAGNI PER PRELIEVO CAMPIONI	Economia su impegno	40,00-	0,00	40,00-
U	2009	3.00.03.00.	1.1.2.011. 1.05.05.07.00	29746 FITOSANITARI	Economia su impegno	50,00-	0,00	50,00-
U	2009	3.00.03.00.	1.1.2.011. 1.05.05.07.00	MISSIONE AD ANAGNI GG. 1 IL 23/04/09 PER PRELIEVO	Economia su impegno	30,00-	0,00	30,00-
U	2009	3.00.03.00.	1.1.2.011. 1.06.03.01.00	15902 CAMPIONI FITOSANITARI	Economia su impegno	30,00-	0,00	30,00-
U	2009	3.00.03.00.	1.1.2.011. 1.06.03.01.00	MISSIONE A LATINA IL GIORNO 04/02/09 PER PRELIEVO	Economia su impegno	30,00-	0,00	30,00-
U	2009	3.00.03.00.	1.1.2.011. 1.06.03.01.00	3254 CAMPIONI FITOSANITARI	Economia su impegno	30,00-	0,00	30,00-
U	2009	3.00.03.00.	1.1.2.011. 1.06.03.01.00	MISSIONE A LATINA IL GIORNO 04/02/09 PER INCONTRO	Economia su impegno	30,00-	0,00	30,00-
U	2009	3.00.03.00.	1.1.2.011. 1.06.03.01.00	3258 PROGETTO FLORICOLTURA	Economia su impegno	30,00-	0,00	30,00-
U	2009	3.00.03.00.	1.1.2.011. 1.06.03.01.00	MISSIONE A IMPROSTA GG. 1 IL 22/09/09 PER CONVEGNO	Economia su impegno	30,00-	0,00	30,00-
U	2009	3.00.03.00.	1.1.2.011. 1.07.05.01.00	36771 OLVIVA	Economia su impegno	46,20-	0,00	46,20-
U	2009	3.00.03.00.	1.1.2.011. 1.07.05.01.00	IND.MISS.RIMB.SP.V. DISCUSSIONE PROG. "APENET"	Economia su impegno	15,00-	0,00	15,00-
U	2009	3.00.03.00.	1.1.2.011. 1.10.07.18.00	51170 BOLOGNA 1.12.09	Economia su impegno	30,00-	0,00	30,00-
U	2009	3.00.03.00.	1.1.2.011. 1.10.07.18.00	MISSIONE PAVONA RM 19/11/09 RITIRO CAMPIONI VINO	Economia su impegno	30,00-	0,00	30,00-
U	2009	3.00.03.00.	1.1.2.011. 1.10.07.18.00	50417 PER ANALISI	Economia su impegno	0,00+	0,00	0,00+
U	2009	3.00.03.00.	1.1.2.011. 1.10.07.18.00	MISSIONE CISTERNA DI LATINA LT 30/3/09 INSTALLAZIONE	Economia su impegno	84,70-	0,00	84,70-
U	2009	3.00.03.00.	1.1.2.011. 1.10.07.18.00	9523 CENTRALINA METEO PROT.1024	Economia su impegno	50,00-	0,00	50,00-
U	2009	3.00.03.00.	1.1.2.011. 1.10.07.18.00	11086 MISSIONI MESE APRILE 2009	Economia su impegno	50,00-	0,00	50,00-
U	2009	3.00.03.00.	1.1.2.011. 1.99.02.14.00	50615 MISSIONE MILANO 19/11/2009 RIUNIONE "EPIGENETICA"	Economia su impegno	84,70-	0,00	84,70-
U	2009	3.00.03.00.	1.1.2.011. 1.99.02.14.00	50615 MISSIONE MILANO 19/11/2009 RIUNIONE "EPIGENETICA"	Economia su impegno	50,00-	0,00	50,00-
U	2009	3.00.03.00.	1.1.2.011. 1.99.05.09.00	MISSIONE A PIEVE S. STEFANO (AR) VIVAI O FORESTALE	Economia su impegno	50,00-	0,00	50,00-
U	2009	3.00.03.00.	1.1.2.011. 1.99.05.09.00	RITIRO FORNITURA (A TITOLO GRATUITO) DI SEMI	Economia su impegno	50,00-	0,00	50,00-
U	2009	3.00.03.00.	1.1.2.011. 1.99.05.09.00	50686 PENTANTINE DEL GENER FINUS DEL 3/2/2009	Economia su impegno	50,00-	0,00	50,00-
U	2009	3.00.03.00.	1.1.2.011. 1.99.05.09.00	MISSIONE A LATINA DEL 20/10/2009 PER PRELIEVO	Economia su impegno	50,00-	0,00	50,00-
U	2009	3.00.03.00.	1.1.2.011. 1.99.05.09.00	CAMPIONI FRUTTI DI ACTINIDIA E SOPRALLUOGO	Economia su impegno	50,00-	0,00	50,00-
U	2009	3.00.03.00.	1.1.2.011. 1.99.05.09.00	44596 IMPIANTO SUSINO	Economia su impegno	700,00-	0,00	700,00-
U	2009	3.00.03.00.	1.1.2.011. 1.99.05.09.00	MISSIONE A VERONA UTILIZZO STRUMENTI PER LA MESSA	Economia su impegno	40,00-	0,00	40,00-
U	2009	3.00.03.00.	1.1.2.011. 1.99.05.09.00	A PUNTO DI METODI DIAGNOSTICI PER LA	Economia su impegno	40,00-	0,00	40,00-
U	2009	3.00.03.00.	1.1.2.011. 1.99.05.09.00	46074 CARATTERIZZAZIO E DEI PATOGENI	Economia su impegno	500,00-	0,00	500,00-
U	2009	3.00.03.00.	1.1.2.011. 1.99.05.09.00	MISSIONE A VELLETRI -CORI PER PRELIEVO CAMPIONI	Economia su impegno	30,00-	0,00	30,00-
U	2009	3.00.03.00.	1.1.2.011. 1.99.05.09.00	47064 FITOSANITARI DEL 5/11/2009	Economia su impegno	50,00-	0,00	50,00-
U	2009	3.00.03.00.	1.1.2.011. 1.99.05.09.00	MISSIONE A REGGIO CALABRIA DAL 22/04 AL 23/04/2009	Economia su impegno	50,00-	0,00	50,00-
U	2009	3.00.03.00.	1.1.2.011. 1.99.05.09.00	12731 PER SEMINARIO SULL'ARMONIZZAZIONE DELLA DIAGNOSI	Economia su impegno	30,00-	0,00	30,00-
U	2009	3.00.03.00.	1.1.2.011. 1.99.05.09.00	27466 Missione a Isernia del 9/07/2009 indagini su faggete	Economia su impegno	50,00-	0,00	50,00-
U	2009	3.00.03.00.	1.1.2.011. 1.99.05.09.00	MISSIONE A FONDI-SABAUDIA DEL 14/07/2009	Economia su impegno	50,00-	0,00	50,00-
U	2009	3.00.03.00.	1.1.2.011. 1.99.05.09.00	CAMPIONAMENTO MATERIALE VIROSATO IN SERRE	Economia su impegno	50,00-	0,00	50,00-
U	2009	3.00.03.00.	1.1.2.011. 1.99.05.09.00	27609 POMODORO	Economia su impegno	50,00-	0,00	50,00-
U	2009	3.00.03.00.	1.1.2.011. 1.99.05.09.00	MISSIONE A FONDI - SABAUDIA DEL 14/07/2009 PER	Economia su impegno	50,00-	0,00	50,00-
U	2009	3.00.03.00.	1.1.2.011. 1.99.05.09.00	CAMPIONAMENTI MATERIALE VIROSATO IN SERRE	Economia su impegno	50,00-	0,00	50,00-
U	2009	3.00.03.00.	1.1.2.011. 1.99.05.09.00	27610 POMODORO	Economia su impegno	20,00-	0,00	20,00-
U	2009	3.00.03.00.	1.1.2.011. 1.99.05.09.00	MISSIONE A SABAUDIA PER INDAGINI PINETE PARCO	Economia su impegno	30,00-	0,00	30,00-
U	2009	3.00.03.00.	1.1.2.011. 1.99.08.12.00	17717 NAZIONALE CIRCED DEL 25/05/2009	Economia su impegno	30,00-	0,00	30,00-
U	2009	3.00.03.00.	1.1.2.011. 1.99.99.A3.00	8883 RIMB.SP.MISS.SPERSLONGA 25.3.09	Economia su impegno	30,00-	0,00	30,00-
U	2009	3.00.03.00.	1.1.2.011. 2.02.99.07.00	MISSIONE A MONSANPOLO DEL FRONTO (AP) GG. 1 IL	Economia su impegno	27,50-	0,00	27,50-
U	2009	3.00.03.00.	1.1.2.011. 2.02.99.07.00	37374 17/09/09 PER PRELIEVO CAMPIONI FITOPATOLOGICI	Economia su impegno	20,00-	0,00	20,00-
U	2009	3.00.03.00.	1.1.2.011. 2.02.99.07.00	PARTICIPAZ.GIORNATE FITOPAT.	Economia su impegno	20,00-	0,00	20,00-
U	2009	3.00.03.00.	1.1.2.011. 2.02.99.07.00	44749 BOLOGNA GIORN. STUDIO E PRES.ENDURE 4.5.11.09				

XVI LEGISLATURA - DISEGNI DI LEGGE E RELAZIONI - DOCUMENTI

U	2009	3.00.03.00.	1.1.2.011.	6.00.00.00.00									
						INDENN. MISS. RIMB. SP. VIAGGIO INCONTR							
						5674 PROG. FLORICOLTURA 04 3 09 LATINA	Economia su impegno	20,00-	0,00			20,00-	
						MISSIONE A CASTELPORZIANO 06-13/08/2009 PER							
						32363 CONTROLLO ALVEARI	Economia su impegno	40,00-	0,00			40,00-	
						28710 RIMB.SP. P. TRASFERTA SABAUDIA 6.7.09	Economia su impegno	20,00-	0,00			20,00-	
						PAGAMENTO DIFFERENZA DIARIE MISSIONE A YORK DAL							
						1005 AL 14/05/2009 PARTEC. EPPO CONFERENCE ON							
						17397 DIAGNOSTICS	Economia su impegno	246,72-	0,00			246,72-	
						50626 N.1 CF PLANT RESERVATIVE MIX L. 163/ID	Economia su impegno	78,00-	0,00			78,00-	
						36860 ACQUISTO N.1 SET ELISA BCMV CODE 071725/500	Economia su impegno	5,00+	0,00			5,00+	
						21143 N. 4 VIRUS INOCULUMS (LT)	Economia su impegno	10,00-	0,00			10,00-	
						7310 BASI PER OLIGONUCLEOTIDI F19/LT	Economia su impegno	20,79-	0,00			20,79-	
						39656 N. 2000 VASI IN PLASTICA DIAM. 10 CM - C5/LT	Economia su impegno	84,00-	0,00			84,00-	
						788 ACQUISTO BASI PER OLIGONUCLEOTIDI L02/M.B.	Economia su impegno	18,88-	0,00			18,88-	
						AC. TRIOLIGLICOLICO, ALC. ETILICO, HCL. AC. ACETICOSODIO							
						22006 AZOTURO ORD. B47/VI	Economia su impegno	36,00-	0,00			36,00-	
						VIALS, GUANTI LATTICE, PIASTRE PETRI, FILTRI							
						10063 ORD. B/17/AB	Economia su impegno	4,11-	0,00			4,11-	
						N5 IMBALLI-PARFILM-TUBO SILICONE-2CF VIALS-1 CF 1000							
						GHIERE-1CF TAPPI GUARNIZIONE-1 CF CONTENITORI							
						28374 CON TAPPO A PRESS.	Economia su impegno	12,52-	0,00			12,52-	
						21224 basi per oligonucleotidi L68/FF	Economia su impegno	10,97-	0,00			10,97-	
						52170 DISODIUM SALT EDTA, TRIS DA 1 KG, ECC. ORD. L99/F.F.	Maggiore spesa su liquidazione	3,56+	3,56+				
						58786 N.1 AMINOCALYL - DUTP. SODIUM SALT L.177/FF	Economia su impegno	47,88-	0,00			47,88-	
						CARTUCCE VARI COLORI PER STAMPANTE HP LASERJET							
						49622 H168/A/LT	Economia su impegno	0,01-	0,00			0,01-	
						57090 BOMBOLE ACETILENE KG.6 ORD. B/125/ALT	Economia su impegno	10,74-	0,00			10,74-	
						16686 PIPETTE, FILTRI, TAPPI ORD. B/29/ALT	Economia su impegno	1,02-	0,00			1,02-	
						20427 SINTESI OLIGONUCLEOTIDI ORD. B/42/MP	Maggiore spesa su liquidazione	139,42+	139,42+				
						57491 PDA, COOMASSIE ORD. B/127/MP	Economia su impegno	30,00-	0,00			30,00-	
						38961 TRIBUTYLPHOSPHINE, ASB 14 ORD. B/68/MP	Economia su impegno	22,08-	0,00			22,08-	
						44097 METHANOL, UREA, AGAROSE, SUCROSE ORD. B/66/MP	Economia su impegno	20,40-	0,00			20,40-	
						48603 SUPERSCRIPIT II, RANDOM EXAMERS ORD. B/96/MA	Maggiore spesa su liquidazione	24,00+	24,00+				
						N.10 BOMBOLE AZOTO, N.10 ELIO +TRASP E M.M.P. ORD.							
						35882 A119/LD.	Maggiore spesa su liquidazione	15,00+	15,00+				
						50697 PLATINUM TAO,SUPERSCRIPIT,RNASE OUT ORD. B/105/VI	Economia su impegno	0,90-	0,00			0,90-	
						48589 AMVRT,GOTAQ ORD. B/93/VI	Economia su impegno	111,52-	0,00			111,52-	
						N.100 SEQUENZE REAZIONE SINGOLA PCR/PLASMIDE							
						46771 H163/L.F.	Maggiore spesa su liquidazione	5,40+	5,40+				
						ACQUISTO N.3 QUERCUS SUBER 20-25 cm CIRCONF.							
						46777 H164/T.A.	Economia su impegno	1.023,00-	0,00			1.023,00-	
						N.5 CONF. PIASTRE PETRI ; 10 CONF. GUANTI LATTICE ; 10							
						38883 CONF. GUANTI NITRILE H124/E.M.	Economia su impegno	0,40-	0,00			0,40-	
						GcF1 PRIMER 19bp; GcR1 PRIMER 24bp; GcP1 DUAL							
						39704 LABELLED PROBE , H128/R.	Economia su impegno	0,01-	0,00			0,01-	
						2 CONF. VIALS; 1 CONF. GHIERA APERTURA STRAPPO 10							
						39924 BICCHIERI FORMA BASSA CON BECCO H132/S.L.	Economia su impegno	0,01-	0,00			0,01-	
						ACQUISTO PUNTALI SENZA FILTRO, PIPETTE GILSON,							
						SPATOLE DOPPIE , CARTA DA FILTRO, ROTOLI PARAFILM							
						50992 ECC. H177/L.F.	Economia su impegno	0,01-	0,00			0,01-	
						ACQUISTO CONT. CON TAPPO A VITE, CILINDRI VETRO							
						51033 CONTAMINUTI PORTA ANSA H182/T.A.	Economia su impegno	0,01-	0,00			0,01-	
						35435 ACQUISTO SINTESI OLIGONUCLEOTIDI H115/S.L.	Economia su impegno	9,66-	0,00			9,66-	
						37179 ACQUISTO ISOLATI PER PROVE PATOGENICITA'	Economia su impegno	5,00-	0,00			5,00-	
						N.3 CONF. 1000 PZ PROVETTE PER PCR PARETE 02 ML							
						TAPPO PIATTO TRASPARENTE, N. 2 CONF. 1000 PZ							
						PROVETTE PER PCR PARETE 02 ML TAPPO PIATTO							
						COLORI VARI, N. 3 CONF. 1000 PZ PROVETTE PER PCR							
						PARETE 05 ML TAPPO PIATTO TRASPARENTE, N. 2 CONF.							
						1000 PZ, PROVETTE PER PCR PARETE TAPPO PIATTO							
						37430 COLORI VARI L. 131/LF	Economia su impegno	9,70-	0,00			9,70-	
						ACQUISTO BOTT. VETRO DURAN , PIPETTE PP BLAN							
						28999 , SPATOLA RIVESTITA ECC. H98/M.P.	Economia su impegno	0,01-	0,00			0,01-	
						1 CONF. SACCHI AUTOCLAVE PROVETTE BATTERIOLOGIA							
						LAME STERILI MASCHERINE ETANOLO QUANTI POWER							
						29006 FREE PORTAPROVETTE H100/L.R.	Economia su impegno	1,11-	0,00			1,11-	
						ACQUISTO PLATINUM TAO DNA POLYMERASE							
						57377 RIBONUCLEASE H PURELINK GEL H215/M.P.	Economia su impegno	42,00-	0,00			42,00-	
						N.8 CF. PIASTRE PETRI 92mm PS SENZA CAMME STER. H							
						57097 212/S.L.	Maggiore spesa su liquidazione	0,19+	0,19+				
						55785 N.2 CONF. GENERULOR 100 bp PLUS LADDER H186/T.A.	Maggiore spesa su liquidazione	12,00+	12,00+				
						55787 N.3 CONF. BIO 21040 BIOTAC DNA POLYMERASE H187/S.L.	Maggiore spesa su liquidazione	0,80+	0,80+				
						55789 SERVIZIO DI SINTESI OLIGONUCLEOTIDI H188/T.A.	Economia su impegno	600,00-	0,00			600,00-	
						N.1 FORNITURA AZOTO LIQUIDO 230 lt. N.1 ADR DEWAR H							
						56166 205/M.P.	Maggiore spesa su liquidazione	0,86+	0,86+				
						55629 N.1 CONF. Y 33 P 250 ml H196/A.I.	Economia su impegno	353,08-	0,00			353,08-	
						19899 N.20 ROTOLI WIPALL 20 H 54/A.I.	Economia su impegno	0,60-	0,00			0,60-	
						N.52 SEQUENZIAMENTI DNA DI PCR OPLASMDICO							
						23332 H61E.M.	Maggiore spesa su liquidazione	5,40+	5,40+				
						CARTUCCE PER STAMPANTI , CARTELLINE A 3							
						18423 LEMBI, COLLA STIC ECC. H47/T.A.	Economia su impegno	1,72-	0,00			1,72-	
						18429 N.1 CONF. CARTA TERMICA UPP-110 HG SONY H49/L.F.	Economia su impegno	78,00-	0,00			78,00-	
						28556 ACQUISTO N.2 CONF. NI SEQUAGEL 6 1 LT. H89/A.I.	Economia su impegno	0,01-	0,00			0,01-	
						24992 ACQUISTO SERVIZIO SINTESI OLIGONUCLEOTIDI H81/T.A.	Maggiore spesa su liquidazione	18,04+	18,04+				
						24992 ACQUISTO SERVIZIO SINTESI OLIGONUCLEOTIDI H81/T.A.	Maggiore spesa su liquidazione	64,38+	64,38+				
						ACQUISTO PRODUZIONE DI MICROARRY COMBINATRIX							
						15186 CON SONDE H43/L.F.	Economia su impegno	2.520,00-	0,00			2.520,00-	
						14469 N. APPLE CHLOROTIC LEAFSPOT VIRUS H30/G.P.	Economia su impegno	228,00-	0,00			228,00-	
						ACQUISTO OLIO JOE ; OLIO6 TRIS BROMURO DI ETIDIO							
						13564 ECC. H281/R.	Economia su impegno	0,01-	0,00			0,01-	
						56538 N.E. RNASE - SPED GHACCIO L168/GP	Economia su impegno	81,50-	0,00			81,50-	
						DETERS.P. VETRERIA AUSILAB, SETACCI, ASCIUG. CARTA ,							
						53737 ECC. ORD. A191/L.D.	Maggiore spesa su liquidazione	0,01+	0,01+				
						50612 N.1 AZOTO LIQUIDO-1 ADR L151/AI	Maggiore spesa su liquidazione	16,40+	16,40+				
						1 AZOTO LIQUIDO L. 230, 1 ADR DEWAR, NOLEGGIO							
						40516 CONTENITORE MENSILE, TRASPORTO L. 134/AI	Economia su impegno	41,11-	0,00			41,11-	
						N. 10 ROTOLI CARTA, N. 4 CONF. 8ML, N.1 CONF. PUNTALI,							
						45330 N. 1 CAMICE L. 135/AB	Maggiore spesa su liquidazione	0,01+	0,01+				
						N. 3 CONF. OLIO STILL, N. 1 LATTA MOTOMIX STILL, N. 5							
						PAIA GUANTI DA LAVORO, N. 1 CUFFIA ANTIRUMORE							
						PELTOR, N. 1 VISIERA PER DECESPUGLIATORE, N. 10							
						47812 TUTE MONOUSO L. 144/MB	Economia su impegno	0,11-	0,00			0,11-	
						HUSSAR MAX-ORMOSEP-PROSARO (TRATT. FUNGICIDA							
						10573 PER FRUMENTO) L25/MB	Economia su impegno	68,90-	0,00			68,90-	
						19506 BASI PER OLIGONUCLEOTIDI L59/LF	Economia su impegno	37,48-	0,00			37,48-	
						CARTELLE FAVORIT HAWAII 4 ANELLI MM15, MM30,							
						56732 RUBRICHE TELEFONICHE ECC... - ORD. C11/GP	Maggiore spesa su liquidazione	0,01+	0,01+				

XVI LEGISLATURA – DISEGNI DI LEGGE E RELAZIONI - DOCUMENTI

U	2009	3.00.03.00.	1.1.3.002.	3.99.99.99.99	46534 CONTENITORE H161/L. T.	Maggiore spesa su liquidazione	0,97+	0,97+	
U	2009	3.00.03.00.	1.1.3.002.	6.00.00.00.00	39521 UTENSILERIA VARIA ORD. A128/M.B.	Economia su impegno	0,06-	0,00	0,06-
U	2009	3.00.03.00.	1.1.3.002.	6.00.00.00.00	55521 MATERIALE PER SERV.IGIENICI CENTRO ORD. A197/MPF CD-ROM CONTENENTI AGGIORNAMENTI SOFTWARE 770	Economia su impegno	0,05-	0,00	0,05-
U	2009	3.00.03.00.	1.1.3.002.	6.00.00.00.00	13550 (P.ROSSI)	Economia su impegno	23,98-	0,00	23,98-
U	2009	3.00.03.00.	1.1.3.002.	9.90.90.31.00	55569 N 1 RNASE - N 2 SUPERSCRIPIT III L 155/LT	Maggiore spesa su liquidazione	12,00+	12,00+	
U	2009	3.00.03.00.	1.1.3.003.	6.00.00.00.00	26564 ACQUISTO CANCELLERIA H88 AMMIN NE	Economia su impegno	0,01-	0,00	0,01-
U	2009	3.00.03.00.	1.1.3.004.	6.00.00.00.00	18290 STAMPA RIVISTA PETRIA 2009	Economia su impegno	284,64-	0,00	284,64-
U	2009	3.00.03.00.	1.1.3.005.	6.00.00.00.00	6030 SMALTIMENTO MATERIALI MISTI PREV.PROT.332.03.02.08	Economia su impegno	400,00-	0,00	400,00-
U	2009	3.00.03.00.	1.1.3.005.	6.00.00.00.00	TRASPORTE CAMPIONI DI GRANO PER ANALISI CON PESO SUPERIORE A QUANTO INDICATO IN ABBONAMENTO SEZ 42627 E.R.	Economia su impegno	282,00-	0,00	282,00-
U	2009	3.00.03.00.	1.1.3.006.	6.00.00.00.00	REINTEGRI PER PAG.ACEA P.ATTICO 04/08-ENEL 3921 ZOOL.AGR.DIC.08/GENN.09	Economia su impegno	234,76-	0,00	234,76-
U	2009	3.00.03.00.	1.1.3.008.	3.99.99.13.00	51015 PRESENZE H181/P.V.	Economia su impegno	161,20-	0,00	161,20-
U	2009	3.00.03.00.	1.1.3.008.	6.00.00.00.00	INTERV.MANUT.NE PC SERVER PRESENZE PERSONALE 66519 A192/P.V.	Economia su impegno	144,00-	0,00	144,00-
U	2009	3.00.03.00.	1.1.3.008.	6.00.00.00.00	10220 INTERV.TECNICO SU PC II PIANO AMM.NE ORD. A /C.F.	Economia su impegno	72,00-	0,00	72,00-
U	2009	3.00.03.00.	1.1.3.009.	6.00.00.00.00	REVISIONE ESTINTORI A CO2 E POLERE, COLLAUDO 10556 ESTINTORE POLVERE KG.6 ORD. A53/M.G.	Economia su impegno	57,60-	0,00	57,60-
U	2009	3.00.03.00.	1.1.3.009.	6.00.00.00.00	INTEGRAZIONE RICARICA + REV.5 ESTINTORI A POLVERE 10940 + 1 ESTINTO A CO2 ORD. A55/M.G.	Economia su impegno	158,40-	0,00	158,40-
U	2009	3.00.03.00.	1.1.3.009.	6.00.00.00.00	SERVIZIO DI MANUT.NE ESTINTORI E MANICHETTE, SEDE 6033 E TOR MANCINA II SEM.09	Economia su impegno	6,00-	0,00	6,00-
U	2009	3.00.03.00.	1.1.3.009.	6.00.00.00.00	53707 SOSTITUIZ.VETRI ARMADI SALA MUSEO ORD. A189/A.P.	Economia su impegno	108,00-	0,00	108,00-
U	2009	3.00.03.00.	1.1.3.010.	1.99.05.09.00	RIPARAZIONE LAMPADA DELLO STAVIO DEL 57095 STEROMICROSCOPIO H21/1A.B.	Economia su impegno	355,20-	0,00	355,20-
U	2009	3.00.03.00.	1.1.3.012.	1.10.07.18.00	CANONE FOTOCOPIATRICE XEROX WORKCENTRE 9433 5675V_FLN CONSEGN. 23.3.09	Maggiore spesa su liquidazione	0,02+	0,02+	
U	2009	3.00.03.00.	1.1.3.012.	6.00.00.00.00	NOLEGGIO FOTOCOPIATRICE XEROX WORKCENTRE 5675 9417 V_FLN CONSEGN.23.3.09	Maggiore spesa su liquidazione	0,02+	0,02+	
U	2009	3.00.03.00.	1.1.3.012.	6.00.00.00.00	SERVIZIO DI PULIZIA DEGLI SPAZI VERDI DEL CENTRO 7201 SCAD. 31.10.2009	Economia su impegno	4.320,00-	0,00	4.320,00-
U	2009	3.00.03.00.	1.1.3.012.	6.00.00.00.00	45150 INQUINANTI ROMA E AZIENDA	Economia su impegno	206,00-	0,00	206,00-
U	2009	3.00.03.00.	1.1.3.019.	1.99.05.02.00	COFFEE BREAK E PRANZO CONVEGNO "LE NUOVE NORME EUROPEE SUI PRODOTTI FITOSANIT. ED IL FUTURO D. "CULTURE MINORI" A190/E.C.	Economia su impegno	15,60-	0,00	15,60-
U	2009	3.00.03.00.	1.1.3.024.	6.00.00.00.00	SORVEGLIANZA SANITARIA PERS.LE DIPENDENTE 12615 D.Lgs.81 anno 2009	Economia su impegno	69,52-	0,00	69,52-
U	2009	3.00.03.00.	1.1.3.032.	6.00.00.00.00	12787 RIPARAZIONE FIAT DOBLO' BT 742 YL PREV.N.4 17.4.09	Economia su impegno	455,39-	0,00	455,39-
U	2009	3.00.03.00.	1.1.3.032.	6.00.00.00.00	45360 RIPARAZIONE FIAT PUNTO AK 1802S PREV.N.11	Economia su impegno	70,62-	0,00	70,62-
U	2009	3.00.03.00.	1.1.3.032.	6.00.00.00.00	56474 RIPARAZIONE FIAT PANDA 69610W PREV. 15.12.09	Maggiore spesa su liquidazione	0,01+	0,01+	
U	2009	3.00.03.00.	1.2.2.004.	1.99.05.02.00	CONVENZ.SVOLG.ATT.CONTROLLO RES.FITOSAN.COLT.MINORI:SOST.ATT.METAZACLOR SU 31874 RAPA CONV.21.7.09	Economia su impegno	960,00-	0,00	960,00-
U	2009	3.00.03.00.	2.1.2.001.	1.60.00.00.00	59180 SEDUTE PER SALA CONVEGNI ORD. L179/M.B. n.3 MONITOR PER SALA CONVEGNI, 1 LABTEC, 1	Economia su impegno	3,60-	0,00	3,60-
U	2009	3.00.03.00.	2.1.2.001.	1.60.00.00.00	45843 STAMPANTE LASERJET ORD. A155/G.P.	Economia su impegno	31,20-	0,00	31,20-
U	2009	3.00.03.00.	2.1.2.003.	2.99.99.10.00	ACQUISTO N. 3 FRIGORIFERI BOSCH KSR 38 V10FF - 48569 C9EM	Economia su impegno	10,00-	0,00	10,00-
U	2009	3.00.03.00.	4.1.1.002.	1.60.00.00.00	57800 VERSAMENTO INPS SCAU E INAIL	Economia su impegno	16,04-	0,00	16,04-
U	2009	3.00.03.00.	4.1.1.002.	1.60.00.00.00	57800 VERSAMENTO INPS SCAU E INAIL	Economia su impegno	588,76-	0,00	588,76-
U	2009	3.00.03.00.	4.1.1.002.	1.60.00.00.00	37924 oner prov. II e ass.II	Economia su impegno	731,42-	0,00	731,42-
3.00.03.00. Totale							132.945,90-	318,50	133.264,40-
U	2002	3.00.03.08.	1.2.2.005.	1.01.02.10.00	90400586 CONVENZ.MUR/IMP/AF DM 524/7303/01 31/12/01	Economia su impegno	900,00-	0,00	900,00-
U	2007	3.00.03.08.	1.1.3.001.	6.00.00.00.00	54500 ABB.BOLL.MESELE DI STATISTICA ANNO 2007	Economia su impegno	150,00-	0,00	150,00-
U	2007	3.00.03.08.	1.1.3.002.	1.01.02.08.00	N.2 BOMBOLE ARIA CROMATOGRAFIA E N.2 OSSIGENO 64751 Prev. 07/07901 del 16/11/2007	Economia su impegno	554,95-	0,00	554,95-
U	2007	3.00.03.08.	1.1.3.002.	3.99.99.26.00	7760 BOOT MOTOR PER CENTRIFUGA BECKMAN	Economia su impegno	134,40-	0,00	134,40-
U	2007	3.00.03.08.	1.1.3.004.	6.00.00.00.00	77096 J.GEN.BREED. - ESTRATTI VOL.60 GIU.N.2/2006	Economia su impegno	919,53-	0,00	919,53-
U	2007	3.00.03.08.	2.1.2.002.	6.00.00.00.00	ABBONAMENTI RIVISTE ESTERE ANNO 2007 DET.133 del 17854 30/04/07	Economia su impegno	10.916,64-	0,00	10.916,64-
U	2007	3.00.03.08.	4.1.1.009.	1.60.00.00.00	RESTITUZIONE PER ERRATO RIMBORSO CONSEGNA 76578 AUTOMOBILI A CHIUSURA P.DI GIRO	Economia su impegno	306,90-	0,00	306,90-
U	2008	3.00.03.08.	1.1.2.014.	1.10.09.01.00	50225 CAU OTI III TRIM.08	Economia su impegno	1.679,93-	0,00	1.679,93-
U	2008	3.00.03.08.	1.1.2.016.	6.00.00.00.00	INCARICO SERVIZIO SORVEGLIANZA SANITARIA D.LES. 26674 626/94 SEDE E AZIENDA DET. 39 del 16/06/08	Economia su impegno	4.289,98-	0,00	4.289,98-
U	2008	3.00.03.08.	1.1.3.002.	1.01.07.03.00	9006 N.10 CF. ROTOLI CARTA DA LABORATORIO SAN 0017/E N. 3000 SACCHI IN TELA DI POLIPROPILENE 60x105 Prev. 17/10/08	Economia su impegno	112,66-	0,00	112,66-
U	2008	3.00.03.08.	1.1.3.002.	1.01.07.17.00	50709 MATERIALE VARIO LABORATORIO COME DA ELENCO	Economia su impegno	1.772,67-	0,00	1.772,67-
U	2008	3.00.03.08.	1.1.3.002.	1.01.99.10.00	21940 ALLEGATO Prev.PN-98 del 26/02/08	Economia su impegno	191,04-	0,00	191,04-
U	2008	3.00.03.08.	1.1.3.002.	1.99.99.30.00	MATERIALE VARIO PER LABORATORIO Prev. 6186 del 30418 30.06.08	Economia su impegno	23,53-	0,00	23,53-
U	2008	3.00.03.08.	1.1.3.008.	3.99.99.26.00	CONTRATTO ASSIST ZA TECNICA TIPO A + FULL RISK 23839 ANNO 2008 Prev. 3804 del 29-6-08 (Q.P. 9247-9334-621)	Maggiore spesa su liquidazione	0,05+	0,05+	
U	2008	3.00.03.08.	1.1.3.009.	3.99.99.26.00	CONVENZIONE PER VERIFICHE PERIODICHE BIENNALI SU 8066 ASCENSORE SEDE Prev. del 19/02/08	Economia su impegno	180,00-	0,00	180,00-
U	2008	3.00.03.08.	1.1.3.019.	1.01.07.17.00	PUBBLICAZIONE VOLUME "MICOTOSSINE NEI 59370 CEREALI...PROGETTO MICOCCER" PREV. del 18/11/08	Economia su impegno	1.411,50-	0,00	1.411,50-
U	2008	3.00.03.08.	4.1.1.002.	1.60.00.00.00	64835 CONTRIB.CAU OPERAI OTI Q.TA A CARICO DIP. IV TRIM.08	Economia su impegno	182,65-	0,00	182,65-
U	2009	3.00.03.08.	1.1.2.011.	1.01.99.08.00	53752 ACIREALE 9-10/12/09 COVEGNO SICERME ENNA (CATANIA) 27-28/05/09 CONVEGNO PROGETTO	Economia su impegno	115,45-	0,00	115,45-
U	2009	3.00.03.08.	1.1.2.011.	1.01.99.36.03	19027 STOCCAGGIO DIFFERENZIATO	Economia su impegno	360,00-	0,00	360,00-
U	2009	3.00.03.08.	1.1.2.011.	1.01.99.36.03	24124 BOLOGNA 06/04/09 ASSINCER FILIERA CEREALI	Economia su impegno	3,00-	0,00	3,00-
U	2009	3.00.03.08.	1.1.2.011.	1.99.99.A3.00	MONTELIBRETTI (RI) SEMINA PROVE SPERIMENTALI (dal 46429 3/11/09 per gg. 20 ca.)	Maggiore spesa su liquidazione	2,10+	2,10+	
U	2009	3.00.03.08.	1.1.2.011.	1.99.99.A3.00	MONTELIBRETTI (RI) SEMINA PROVE SPERIMENTALI (dal 46430 3/11/09 per gg. 20 ca.)	Maggiore spesa su liquidazione	50,00+	50,00+	
U	2009	3.00.03.08.	1.1.2.011.	1.99.99.A3.00	MONTELIBRETTI (RI) SEMINA PROVE SPERIMENTALI (dal 46432 3/11/09 per gg. 20 ca.)	Maggiore spesa su liquidazione	33,80+	33,80+	
U	2009	3.00.03.08.	1.1.2.011.	1.99.99.A3.00	MONTELIBRETTI (RI) SEMINA PROVE SPERIMENTALI (dal 46434 3/11/09 per gg. 20 ca.)	Economia su impegno	2,90-	0,00	2,90-
U	2009	3.00.03.08.	1.1.2.011.	1.99.99.A3.00	55120 FANO (AN) 11/12/09 INCONTRO TECNICO SIGRAD	Economia su impegno	73,60-	0,00	73,60-
U	2009	3.00.03.08.	1.1.2.011.	1.99.99.A3.00	55124 BOLOGNA 14/12/09 INCONTRO ASSINCER	Economia su impegno	44,00-	0,00	44,00-
U	2009	3.00.03.08.	1.1.2.011.	3.99.99.26.00	56460 BOLOGNA 15/12/09 RIUNIONE PROGETTO AGER	Economia su impegno	73,00-	0,00	73,00-
U	2009	3.00.03.08.	1.1.2.011.	3.99.99.26.00	56462 BOLOGNA 15/12/09 RIUNIONE PROGETTO AGER	Maggiore spesa su liquidazione	7,00+	7,00+	
U	2009	3.00.03.08.	1.1.2.019.	1.01.99.10.00	VESTIARIO VARIO SICUREZZA PER DIPENDENTI TECNICI UNITA' COME DA ELENCO ALLEGATO Prev. del 06/07/09	Economia su impegno	17,11-	0,00	17,11-
U	2009	3.00.03.08.	1.1.3.002.	1.01.02.08.00	34798 (Q.P. ordinario e 1.1.99.10.00)	Economia su impegno	142,80-	0,00	142,80-
U	2009	3.00.03.08.	1.1.3.002.	1.01.99.08.00	53657 N.1 ELETTRODO (CAVO BNC)	Economia su impegno	7,28-	0,00	7,28-
U	2009	3.00.03.08.	1.1.3.002.	1.01.99.08.00	MATERIALE VARIO LABORATORIO COME DA ELENCO 307 SINTESI DI N. 4 OLIGONUCLEOTIDI	Economia su impegno	5,52-	0,00	5,52-
U	2009	3.00.03.08.	1.1.3.002.	1.99.99.57.01	57196 ALLEGATO Prev. 200859 del 18/12/09	Economia su impegno	76,80-	0,00	76,80-
U	2009	3.00.03.08.	1.1.3.002.	1.99.99.A3.00	MATERIALE VARIO LABORATORIO COME DA ELENCO 26104 ALLEGATO Prev. 414939 del 16/02/09	Economia su impegno	18,00-	0,00	18,00-
U	2009	3.00.03.08.	1.1.3.002.	1.99.99.A3.00	54392 N.10 CF. TRITON PER APPARECCHIO BRIO	Economia su impegno	0,00	0,00	0,00

XVI LEGISLATURA – DISEGNI DI LEGGE E RELAZIONI - DOCUMENTI

U	2009	3.00.03.08.	1.1.3.003.	6.00.00.00.00	N. 5000 BUSTE A SACCO E N. 10.000 BUSTE C/FINESTRA 46153 Prev. 341 del 15/07/09 (Q.P.)	Economia su impegno	0,03-	0,00	0,03-
U	2009	3.00.03.08.	1.1.3.008.	1.01.07.40.00	MANUTENZIONE E ASS.ZA TELEFONICA PROGRAMMI 51063 ZUCCHETTI ANNO 2010 Prev. del 19/11/09	Economia su impegno	49,89-	0,00	49,89-
U	2009	3.00.03.08.	1.1.3.010.	1.01.07.35.00	INTERVENTO SU BAGNO ULTRASONIC COME DA Prev. 09 49402 47 del 12/11/09	Maggiore spesa su liquidazione	18,00+	18,00+	
U	2009	3.00.03.08.	1.1.3.012.	6.00.00.00.00	ASSISTENZA E MANUT.NE TELEFONICA x n.2 GESTIONALE J.PRO MODULO BASE 75 PERIODO 01/06/2009-31/12/2010 31707 Prev. del 28/07/09 (Q.P.)	Maggiore spesa su liquidazione	18,00+	18,00+	
U	2009	3.00.03.08.	1.1.3.017.	3.99.99.26.00	42259 RIMBORSO PER MANCATO REDDITO DET. 115 del 07/10/09	Economia su impegno	80,00-	0,00	80,00-
U	2009	3.00.03.08.	1.1.3.017.	3.99.99.26.00	42259 RIMBORSO PER MANCATO REDDITO DET. 115 del 07/10/09 "GIORNATA TECNICA SU RISULTATI 2008-2009" COLAZIONE RUSTICA AZIENDA INVOLATTELLA 18/09/09 DET. 106 del 36265 10/09/09	Economia su impegno	520,00-	0,00	520,00-
U	2009	3.00.03.08.	1.1.3.019.	1.99.99.A3.00	VERS. IRAP INCARICO PROFESS. DEGANI DET. 82 del 29904 01/07/09 AL 20/12/09	Economia su impegno	300,00-	0,00	300,00-
U	2009	3.00.03.08.	1.2.4.001.	1.1.01.07.07.00	IRAP SU INCARICO DI COLLABORAZIONE OCCASIONALE 52684 DUE MESI DAL 04/12/ DET. 141 del 03/12/09 (Q.P.) N.2 STAMPANTI LJET P2055D, 3 SCANNER SCANJET HP 3110, 3 PC HP DX7500MT e 1 P/PHOTO III DET. 136 del 51430 30/11/09	Economia su impegno	0,25-	0,00	0,25-
U	2009	3.00.03.08.	2.1.2.001.	1.6.00.00.00.00		Economia su impegno	298,80-	0,00	298,80-
U	2007	3.00.04.00.	2.1.2.002.	6.00.00.00.00	76928 ABBONAMENTI ANNO 2007	Economia su impegno	9.268,26-	0,00	9.268,26-
U	2008	3.00.04.00.	1.1.3.002.	3.99.99.15.00	64980 acquisto Nikon DC Coolpix 57C per rilievi in campagna QUOTA IVA SU FATTURE INTRA CEE PER ACQUISTO	Economia su impegno	18,06-	0,00	18,06-
U	2008	3.00.04.00.	1.1.3.002.	6.00.00.00.00	63099 CAPSULE DI FEROMONI consumo acqua potabile anno 2008 Sede CRA-ABP di	Economia su impegno	10.010,00-	0,00	10.010,00-
U	2008	3.00.04.00.	1.1.3.006.	6.00.00.00.00	63942 Catanzaro Intervento per la saldatura di n. 3 cestelli cilindrici in acciaio per la estaccatura del terreno	Economia su impegno	432,03-	0,00	432,03-
U	2008	3.00.04.00.	1.1.3.010.	1.08.09.04.00	63904 la estaccatura del terreno servizio pulizia interna ed esterna autovetture del Centro CRA-	Economia su impegno	72,00-	0,00	72,00-
U	2008	3.00.04.00.	1.1.3.010.	1.99.02.01.00	23385 ABP ex ISSDS abbonamento manutenzione annuale delle Fotocopiatrici	Economia su impegno	142,80-	0,00	142,80-
U	2008	3.00.04.00.	1.1.3.012.	6.00.00.00.00	63314 Kyocera e Panasonic e Tefax Samsung n. 2 gettoni di presenza per selezione pubblica formazione elenco personale con mansioni di collaboratore amministrativo	Economia su impegno	801,60-	0,00	801,60-
U	2008	3.00.04.00.	1.1.3.022.	6.00.00.00.00	65053 di VII livello n. 2 gettoni di presenza per selezione pubblica formazione elenco personale con mansioni di collaboratore amministrativo	Economia su impegno	300,00-	0,00	300,00-
U	2008	3.00.04.00.	1.1.3.022.	6.00.00.00.00	65055 di VII livello	Economia su impegno	300,00-	0,00	300,00-
U	2009	3.00.04.00.	1.1.2.011.	1.99.08.14.00	rimborso spese per missione effettuata dal 16 al 17 dicembre 2009 a Cappella Cantone (CR), Medolago (BG) e Castiglione delle Stiviere per campionamento suoli inerenti progetto	Economia su impegno	1,48-	0,00	1,48-
U	2009	3.00.04.00.	1.1.2.011.	3.04.99.01.00	rimborso spese per missione effettuata dal 28 settembre al 1° ottobre 2009 in Sicilia per rilievi in campo progetto Carta dei Suoi in scala 1:250.000 della Regione Sicilia	Economia su impegno	962,73-	0,00	962,73-
U	2009	3.00.04.00.	1.1.2.012.	3.04.99.01.00	partecipazione e presentazione lavori al Convegno Internazionale Soil Geography 2009 ed escursioni pedagogiche che si terrà in Messico dal 14 al 26 novembre 2009	Maggiore spesa su liquidazione	672,55+	672,55-	
U	2009	3.00.04.00.	1.1.2.012.	3.04.99.01.00	partecipazione e presentazione lavori al Convegno Internazionale Soil Geography 2009 ed escursioni pedagogiche che si terrà in Messico dal 14 al 26 novembre 2009	Economia su impegno	748,70-	0,00	748,70-
U	2009	3.00.04.00.	1.1.2.014.	3.04.99.01.00	Contr. prev.li su indennità per partecipazione e presentazione lavori al Convegno Internazionale Soil Geography 2009 ed escursioni pedagogiche in Messico dal 14 al 26 novembre 2009	Economia su impegno	227,80-	0,00	227,80-
U	2009	3.00.04.00.	1.1.2.014.	1.6.00.00.00.00	57950 contributi a saldo anno 2009 personale a tempo determinato spese per accertamenti personale CRA-ABP ex ISSDS ed ex	Economia su impegno	831,00-	0,00	831,00-
U	2009	3.00.04.00.	1.1.2.018.	6.00.00.00.00	57841 ISZA visita fiscale per certificazione sanitaria domiciliare dipendenti	Economia su impegno	2.031,38-	0,00	2.031,38-
U	2009	3.00.04.00.	1.1.2.018.	6.00.00.00.00	57842 CRA ABP ex ISSDS ed ex ISZA	Economia su impegno	200,00-	0,00	200,00-
U	2009	3.00.04.00.	1.1.2.019.	6.00.00.00.00	57843 acquisto vestiario antirfortunistico personale CRA-ABP	Economia su impegno	257,00-	0,00	257,00-
U	2009	3.00.04.00.	1.1.3.001.	6.00.00.00.00	57839 quota associativa alla rivista geologica	Economia su impegno	20,00-	0,00	20,00-
U	2009	3.00.04.00.	1.1.3.001.	6.00.00.00.00	57859 acquisto n. 2 manuali Method Soil + land Evaluations	Economia su impegno	179,95-	0,00	179,95-
U	2009	3.00.04.00.	1.1.3.001.	6.00.00.00.00	58280 PROT.6145/30/Z DEL 1/12/09 VOLUMI DR. BAGNOLI	Economia su impegno	131,23-	0,00	131,23-
U	2009	3.00.04.00.	1.1.3.001.	6.00.00.00.00	57452 abbonamento alla rivista La Settimana Fiscale	Economia su impegno	22,00-	0,00	22,00-
U	2009	3.00.04.00.	1.1.3.001.	6.00.00.00.00	57453 abbonamento a L'informatore Agrario	Economia su impegno	19,00-	0,00	19,00-
U	2009	3.00.04.00.	1.1.3.001.	6.00.00.00.00	abbonamento alle riviste Alben e Territorio, Estimo e Territorio e	Economia su impegno	116,00-	0,00	116,00-
U	2009	3.00.04.00.	1.1.3.001.	6.00.00.00.00	57454 Terra e Vita	Economia su impegno	20,00-	0,00	20,00-
U	2009	3.00.04.00.	1.1.3.002.	1.99.99.23.00	57109 riparazione personal computer	Economia su impegno	75,00-	0,00	75,00-
U	2009	3.00.04.00.	1.1.3.002.	6.00.00.00.00	59411 acquisto n. 2 bombole di anidride carbonica	Economia su impegno	495,00-	0,00	495,00-
U	2009	3.00.04.00.	1.1.3.002.	6.00.00.00.00	59428 acquisto sacchetti in plastica da 20x30, da 30x40 e da 50x70 acquisto n. 1 conf. Poly(vinylpyrrolidone) e n. 1 conf. di Filtri	Maggiore spesa su liquidazione	4,80+	4,80+	
U	2009	3.00.04.00.	1.1.3.002.	6.00.00.00.00	17181 acetalato di cellulosa IVA 1% su fornitura n.35 estratti pubblicazione "Influence of hyropedology on viticulture and oenology of Sangiovese vine in	Economia su impegno	445,20-	0,00	445,20-
U	2009	3.00.04.00.	1.1.3.002.	6.00.00.00.00	19713 the Chianti area central Italy" acquisto materiale antirfortunistico per i laboratori Sede CRA-	Economia su impegno	13,30-	0,00	13,30-
U	2009	3.00.04.00.	1.1.3.002.	6.00.00.00.00	57952 ABP ed i centri sperimentali di Fagna e Vicarello	Economia su impegno	1.062,40-	0,00	1.062,40-
U	2009	3.00.04.00.	1.1.3.002.	6.00.00.00.00	58896 acquisto n. 40 rotoli carta industriale	Economia su impegno	288,00-	0,00	288,00-
U	2009	3.00.04.00.	1.1.3.002.	6.00.00.00.00	58791 acquisto materiali vari prodotti monouso laboratori Istituto	Economia su impegno	786,44-	0,00	786,44-
U	2009	3.00.04.00.	1.1.3.002.	6.00.00.00.00	58792 acquisto prodotti e filtri whatman	Economia su impegno	45,44-	0,00	45,44-
U	2009	3.00.04.00.	1.1.3.002.	6.00.00.00.00	58794 acquisto vetterie varie per i laboratori Sede Istituto messa a disposizione bombole gas speciali per il periodo agosto	Economia su impegno	475,80-	0,00	475,80-
U	2009	3.00.04.00.	1.1.3.002.	6.00.00.00.00	33258 - dicembre 2009	Economia su impegno	1.599,85-	0,00	1.599,85-
U	2009	3.00.04.00.	1.1.3.003.	1.99.08.14.00	acquisto n. 3 toner Q2612A per LaserJet HP1022, n. 2 cartucce	Economia su impegno	244,80-	0,00	244,80-
U	2009	3.00.04.00.	1.1.3.003.	1.99.99.A1.00	45740 HP 45 per HP 980CXI e n. 2 cartucce HP 78 per HP 980CXI	Economia su impegno	2,52-	0,00	2,52-
U	2009	3.00.04.00.	1.1.3.003.	2.01.99.05.00	58233 acquisto n. 2 toner neri Canon per stampante LBP 5100	Economia su impegno	388,00-	0,00	388,00-
U	2009	3.00.04.00.	1.1.3.003.	3.04.99.01.00	22524 acquisto varie cartucce per stampanti	Economia su impegno	19,49+	19,49+	
U	2009	3.00.04.00.	1.1.3.003.	6.00.00.00.00	57949 acquisto materiali vari di consumo economato e cartucce varie	Economia su impegno	20,50-	0,00	20,50-
U	2009	3.00.04.00.	1.1.3.003.	6.00.00.00.00	56901 acquisto carta igienica e sapone liquido per mani	Economia su impegno	450,00-	0,00	450,00-
U	2009	3.00.04.00.	1.1.3.003.	6.00.00.00.00	56901 acquisto materiali vari di cancelleria ed inseri per archivio	Economia su impegno	32,22-	0,00	32,22-
U	2009	3.00.04.00.	1.1.3.004.	3.99.00.04.00	47740 acquisto varie cartucce per stampanti	Economia su impegno	235,00-	0,00	235,00-
U	2009	3.00.04.00.	1.1.3.004.	6.00.00.00.00	33153 STAMPA ESTRATTI PROT. 803/30/Z DEL 17/2/09 fornitura n. 1 copia Advances in geoecology 40 Land	Economia su impegno	76,50-	0,00	76,50-
U	2009	3.00.04.00.	1.1.3.005.	1.08.09.04.00	20023 Degradation and Rehabilitation 57858 spese telefoniche novembre-dicembre 2009	Economia su impegno	85,28-	0,00	85,28-
U	2009	3.00.04.00.	1.1.3.005.	6.00.00.00.00	spese telefoniche CRA-ABP periodo 1 ottobre - 31 dicembre 57844 2009 Codice Cliente LA00078358	Economia su impegno	2.094,76-	0,00	2.094,76-
U	2009	3.00.04.00.	1.1.3.006.	2.01.99.05.00	consumo energia elettrica CRA-ABP ex ISSDS periodo aprile- giugno 2009	Economia su impegno	2.064,00-	0,00	2.064,00-
U	2009	3.00.04.00.	1.1.3.006.	3.04.99.01.00	57948 spese consumo energia elettrica agosto - dicembre 2009 consumo acqua potabile centro sperimentale di Vicarello 4°	Economia su impegno	400,00-	0,00	400,00-
U	2009	3.00.04.00.	1.1.3.006.	6.00.00.00.00	57847 trimestre 2009	Economia su impegno	6,18-	0,00	6,18-

XVI LEGISLATURA – DISEGNI DI LEGGE E RELAZIONI - DOCUMENTI

U	2009	3.00.04.00.	1.1.3.008.	6.00.00.00.00.	consumo acqua potabile CRA-ABP e centro sperimentale di Fagna 4° trimestre 2009	57848	Economia su impegno	70,59-	0,00	70,59-
U	2009	3.00.04.00.	1.1.3.006.	6.00.00.00.00.	consumo energia elettrica dicembre 2009 centro sperimentale di Vicarello	57849	Economia su impegno	64,83-	0,00	64,83-
U	2009	3.00.04.00.	1.1.3.006.	6.00.00.00.00.	consumo energia elettrica Sede CRA-ABP di Catanzaro	57850	Economia su impegno	155,38-	0,00	155,38-
U	2009	3.00.04.00.	1.1.3.006.	6.00.00.00.00.	consumo energia elettrica CRA-ABP ex ISSDS ex ISZA e centro sperimentale di Fagna	57851	Economia su impegno	5.672,27-	0,00	5.672,27-
U	2009	3.00.04.00.	1.1.3.007.	6.00.00.00.00.	consumo gas per riscaldamento locali CRA-ABP ex ISSDS ed ex ISZA	57852	Economia su impegno	12.679,60-	0,00	12.679,60-
U	2009	3.00.04.00.	1.1.3.008.	6.00.00.00.00.	manutenzione annuale delle Fotocopiatrici Kyocera e Panasonic	57853	Economia su impegno	1.100,00-	0,00	1.100,00-
U	2009	3.00.04.00.	1.1.3.008.	6.00.00.00.00.	Tifax Samsung	57853	Economia su impegno	1.100,00-	0,00	1.100,00-
U	2009	3.00.04.00.	1.1.3.008.	6.00.00.00.00.	acquisto cartucce per macchine d'ufficio ed attrezzature amministrative	57922	Economia su impegno	177,25-	0,00	177,25-
U	2009	3.00.04.00.	1.1.3.008.	6.00.00.00.00.	acquisto varie cartucce e toner per le attrezzature amministrative	56902	Economia su impegno	320,54-	0,00	320,54-
U	2009	3.00.04.00.	1.1.3.008.	6.00.00.00.00.	acquisto toner per fotocopiatrice Kyocera Km 3500 e per Fax Samsung	56903	Economia su impegno	616,04-	0,00	616,04-
U	2009	3.00.04.00.	1.1.3.008.	6.00.00.00.00.	56904	Economia su impegno	450,00-	0,00	450,00-	
U	2009	3.00.04.00.	1.1.3.008.	6.00.00.00.00.	riparazione fotocopiatrice Kyocera Km 3500 e Fax Samsung	33850	Economia su impegno	220,00-	0,00	220,00-
U	2009	3.00.04.00.	1.1.3.008.	6.00.00.00.00.	acquisto batteria per computer portatile Acer	19705	Economia su impegno	96,00-	0,00	96,00-
U	2009	3.00.04.00.	1.1.3.008.	6.00.00.00.00.	gruppi di continuità	59412	Economia su impegno	264,00-	0,00	264,00-
U	2009	3.00.04.00.	1.1.3.008.	6.00.00.00.00.	ABP e n. 4 stampanti settore amministrativo	59412	Economia su impegno	264,00-	0,00	264,00-
U	2009	3.00.04.00.	1.1.3.008.	6.00.00.00.00.	acquisto materiali vari per manutenzione computer	1690	Economia su impegno	120,00-	0,00	120,00-
U	2009	3.00.04.00.	1.1.3.008.	6.00.00.00.00.	1690 amministrazione	59191	Economia su impegno	600,00-	0,00	600,00-
U	2009	3.00.04.00.	1.1.3.008.	6.00.00.00.00.	acquisto lampade per manutenzione fotocopiatrice Kyocera e Fax Samsung	59191	Economia su impegno	600,00-	0,00	600,00-
U	2009	3.00.04.00.	1.1.3.009.	6.00.00.00.00.	lavori manutenzione impianto elettrico Sede CRA-ABP ex ISSDS	50830	Economia su impegno	150,92-	0,00	150,92-
U	2009	3.00.04.00.	1.1.3.009.	6.00.00.00.00.	ISSDS	56883	Economia su impegno	296,80-	0,00	296,80-
U	2009	3.00.04.00.	1.1.3.009.	6.00.00.00.00.	lavori di manutenzione impianto idraulico Sede CRA-ABP ex ISSDS	56373	Economia su impegno	143,60-	0,00	143,60-
U	2009	3.00.04.00.	1.1.3.010.	6.00.00.00.00.	riparazione infissi metallici Sede CRA-ABP ex ISSDS	57854	Economia su impegno	2.150,00-	0,00	2.150,00-
U	2009	3.00.04.00.	1.1.3.010.	6.00.00.00.00.	acquisto il 3000 gasolio agricolo per esercizio macchine agricole	52893	Economia su impegno	1,20-	0,00	1,20-
U	2009	3.00.04.00.	1.1.3.010.	6.00.00.00.00.	servizio pulizia interne ed esterne automezzi del Centro CRA-ABP ex ISSDS	36495	Economia su impegno	11,12-	0,00	11,12-
U	2009	3.00.04.00.	1.1.3.010.	6.00.00.00.00.	tassa proprietà camion FI B92581 centro sperimentale di Fagna	59188	Economia su impegno	405,00-	0,00	405,00-
U	2009	3.00.04.00.	1.1.3.010.	6.00.00.00.00.	acquisto n. 3 cartucce di grasso per manutenzione macchine agricole centro sperimentale di Fagna	59316	Economia su impegno	4.580,00-	0,00	4.580,00-
U	2009	3.00.04.00.	1.1.3.012.	6.00.00.00.00.	riparazione macchine agricole centro sperimentale di Fagna	23533	Economia su impegno	15,84-	0,00	15,84-
U	2009	3.00.04.00.	1.1.3.012.	6.00.00.00.00.	manutenzione semestrale estintori centro sperimentale di Fagna	17171	Economia su impegno	152,90-	0,00	152,90-
U	2009	3.00.04.00.	1.1.3.012.	6.00.00.00.00.	servizio manutenzione impianto elevatore e piattaforma a pantografo Sede CRA-ABP ex ISSDS	16972	Economia su impegno	0,20-	0,00	0,20-
U	2009	3.00.04.00.	1.1.3.012.	6.00.00.00.00.	Servizio pulizia locali Sede CRA-ABP ex ISSDS periodo maggio-dicembre 2009	33243	Economia su impegno	13,04-	0,00	13,04-
U	2009	3.00.04.00.	1.1.3.012.	6.00.00.00.00.	canone asciugamani in cotone per il periodo 1 luglio - 31 dicembre 2009	33259	Economia su impegno	53,20-	0,00	53,20-
U	2009	3.00.04.00.	1.1.3.012.	6.00.00.00.00.	Controllo, ricarica e manutenzione estintori a n. 28 porte antincendio Sede CRA-ABP ex ISSDS e controllo, ricarica e manutenzione estintori centro sperimentale di Fagna	33262	Economia su impegno	518,08-	0,00	518,08-
U	2009	3.00.04.00.	1.1.3.012.	6.00.00.00.00.	verifica periodica di una sorgente radioattiva di Ni-63 e di un diffrattometro RX	57855	Economia su impegno	22,00-	0,00	22,00-
U	2009	3.00.04.00.	1.1.3.029.	6.00.00.00.00.	servizio manutenzione ed assistenza tecnica impianto cancello automatico ad ante battenti FAAC	57856	Economia su impegno	3.278,06-	0,00	3.278,06-
U	2009	3.00.04.00.	1.1.3.029.	6.00.00.00.00.	acquisto sementi e concimi per i centri sperimentali di Fagna e Vicarello	35307	Economia su impegno	83,90-	0,00	83,90-
U	2009	3.00.04.00.	1.1.3.030.	1.08.09.04.00.	canone noleggio Peugeot Ranch CM 091 DZ per i mesi di agosto e settembre 2009	36506	Economia su impegno	14,19-	0,00	14,19-
U	2009	3.00.04.00.	1.1.3.032.	6.00.00.00.00.	tassa proprietà FIAT TEMPRA AF920NN	57427	Economia su impegno	174,64-	0,00	174,64-
U	2009	3.00.04.00.	1.2.4.001.	13.04.99.01.00.	Vers. IRAP su indennità per partecipazione e presentazione lavori al Convegno Internazionale Soil Geography 2009 ed escursioni pedagogiche in Messico dal 14 al 26 novembre 2009	57951	Economia su impegno	919,12-	0,00	919,12-
U	2009	3.00.04.00.	1.2.4.001.	16.00.00.00.00.	del Dott. Costantini	57441	Economia su impegno	2.867,53-	0,00	2.867,53-
U	2009	3.00.04.00.	2.1.1.005.	5.02.99.19.00.	capannoni presenti nel centro sperimentale di Fagna	57442	Economia su impegno	1.885,22-	0,00	1.885,22-
U	2009	3.00.04.00.	2.1.1.005.	5.02.99.19.00.	Incarico quale responsabile per la sicurezza per sovrintendere i lavori di manutenzione per le coperture in cemento-amianto di edifici e capannoni presenti nel centro sperimentale di Fagna	57443	Economia su impegno	2.880,00+	2.880,00+	570,00-
U	2009	3.00.04.00.	2.1.2.001.	16.00.00.00.00.	edifici e capannoni presenti nel centro sperimentale di Fagna	59068	Maggiore spesa su liquidazione	2.880,00+	2.880,00+	570,00-
U	2009	3.00.04.00.	2.1.2.002.	6.00.00.00.00.	accogliuto NB Acer Aspire A51810TZ-412G25N	57444	Economia su impegno	52,61-	0,00	52,61-
U	2009	3.00.04.00.	2.1.2.002.	6.00.00.00.00.	rimborso spese per abbonamento rivista American Society of Agronomy	57445	Economia su impegno	2.800,00-	0,00	2.800,00-
U	2009	3.00.04.00.	2.1.2.002.	6.00.00.00.00.	rinnovo abbonamento riviste scientifiche European Journal of Soil Science e Fems Microbiology Ecology	57448	Economia su impegno	270,00-	0,00	270,00-
U	2009	3.00.04.00.	2.1.2.002.	6.00.00.00.00.	abbonamento alla rivista Clay & Clay Minerals	57450	Economia su impegno	320,00-	0,00	320,00-
U	2009	3.00.04.00.	2.1.2.002.	6.00.00.00.00.	abbonamento rivista Clay Minerals	57835	Economia su impegno	1,00-	0,00	1,00-
U	2009	3.00.04.00.	2.1.2.002.	6.00.00.00.00.	abbonamento alla rivista Italiana di Geotecnica	57836	Economia su impegno	11,00-	0,00	11,00-
U	2009	3.00.04.00.	2.1.2.003.	1.99.99.A9.00.	abbonamento alla rivista di Agrochimica	19701	Economia su impegno	24,00-	0,00	24,00-
U	2009	3.00.04.00.	2.1.2.003.	6.00.00.00.00.	acquisto Benna per raccolta campioni di fondo completa di manico telescopico, messaggero e cordai	59069	Economia su impegno	1.560,00-	0,00	1.560,00-
U	2009	3.00.04.00.	2.1.2.007.	6.00.00.00.00.	campagna	36752	Economia su impegno	240,00-	0,00	240,00-
U	2009	3.00.04.00.	4.1.1.010.	16.00.00.00.00.	sostituzione caldaia locale serre sede di Via Lanciola ex ISZA	57408	Economia su impegno	456,40-	0,00	456,40-
U	2009	3.00.04.00.	4.1.1.010.	16.00.00.00.00.	IVA su acquisto 204 Dosen Sovereode Spezialteim/750 ml	13786	Economia su impegno	12,60-	0,00	12,60-
U	2009	3.00.04.00.	4.1.1.010.	16.00.00.00.00.	IVA su Fatture Acquisto INTRA CEE	13788	Economia su impegno	431,20-	0,00	431,20-
U	2009	3.00.04.00.	4.1.1.010.	16.00.00.00.00.	IVA su Fatture Acquisto INTRA CEE	13786	Economia su impegno	431,20-	0,00	431,20-
U	2008	3.00.04.15.	2.1.2.001.	16.00.00.00.00.	Totale			82.072,74-	3.576,84	85.588,98
U	2008	3.00.04.15.	2.1.2.001.	16.00.00.00.00.	64993 ACQUISTO MOBILI		Economia su impegno	403,44-	0,00	403,44-
U	2009	3.00.04.15.	1.1.2.011.	1.04.01.01.00.	RIMBORSO SPESE EFFETTUATE IL 9 DICEMBRE 2009 A FIRENZE	57536	Economia su impegno	5,20-	0,00	5,20-
U	2009	3.00.04.15.	1.1.2.011.	1.04.01.01.00.	RIMBORSO SPESE EFFETTUATE IL 16 DICEMBRE 2009 A FIRENZE	57537	Economia su impegno	26,40-	0,00	26,40-
U	2009	3.00.04.15.	1.1.2.011.	1.04.01.01.00.	RIMBORSO SPESE EFFETTUATE IL 28 DICEMBRE 2009 A FIRENZE	57538	Economia su impegno	16,80-	0,00	16,80-
U	2009	3.00.04.15.	1.1.3.002.	1.04.02.03.00.	Maggiore somma accertata per costo spedizione non previsto	30085	Economia su impegno	9,93+	9,93+	30,00-
U	2009	3.00.04.15.	1.1.3.002.	1.04.02.06.00.	FAX - OLIGONUCLEOTIDI	56369	Economia su impegno	30,00-	0,00	30,00-
U	2009	3.00.04.15.	1.1.3.002.	2.01.99.07.00.	FAX 967 - NUCLEO SPIN PLANT II(50 PREP.)	1233	Economia su impegno	22,80-	0,00	22,80-
U	2009	3.00.04.15.	1.1.3.002.	6.00.00.00.00.	FAX 44 - SEQUENZAMENTO CAMPIONI 650a,650b	54425	Economia su impegno	4,00+	4,00+	377,03-
U	2009	3.00.04.15.	1.1.3.002.	6.00.00.00.00.	Maggiore spesa su liquidazione	57540	Economia su impegno	377,03-	0,00	377,03-
U	2009	3.00.04.15.	1.1.3.002.	6.00.00.00.00.	ACQUISTO GOCCIOLATORI CURVE. TUBO BD.ECC	57535	Economia su impegno	3,49-	0,00	3,49-
U	2009	3.00.04.15.	1.1.3.002.	6.00.00.00.00.	B.O. 138 ETICHETTE PVC	57545	Economia su impegno	29,78-	0,00	29,78-
U	2009	3.00.04.15.	1.1.3.012.	6.00.00.00.00.	CANONE VIGILANZA	57546	Economia su impegno	60,00-	0,00	60,00-
U	2009	3.00.04.15.	1.1.3.014.	6.00.00.00.00.	SPESE CONDOMINIALI	57547	Economia su impegno	40,00-	0,00	40,00-
U	2009	3.00.04.15.	1.1.3.018.	6.00.00.00.00.	IMPLEMENTAZIONE SITO INTERNET			1.001,01-	13,93	1.014,94
U	2007	3.00.05.00.	1.1.2.010.	1.01.02.09.00.	35450 co. co. co.		Economia su impegno	0,15-	0,00	0,15-
U	2007	3.00.05.00.	1.1.2.010.	1.01.02.09.00.	35458 co.co.co.		Economia su impegno	0,10-	0,00	0,10-

XVI LEGISLATURA – DISEGNI DI LEGGE E RELAZIONI - DOCUMENTI

U 2007	3.00.05.00.	4.1.1.010.16.00.00.00.00	77337 chiusura saldo Iva	Economia su impegno	47,95-	0,00	47,95-
U 2008	3.00.05.00.	1.2.1.002.6.01.02.16.00	14947 ASSEGNO DI RICERCA	Economia su impegno	1.365,10-	0,00	1.365,10-
U 2009	3.00.05.00.	1.1.2.014.14.07.99.01.00	57570 III TRIMESTRE 2009 - F24 INPS (EX SCAU) - OTD	Economia su impegno	45,08-	0,00	45,08-
U 2009	3.00.05.00.	1.1.2.014.14.07.99.01.00	57574 IV TRIMESTRE 2009 - F24 INPS (EX SCAU) - OTD	Economia su impegno	82,82-	0,00	82,82-
U 2009	3.00.05.00.	1.1.3.002.1.01.02.09.00	57585 REAGENTI - ORD. 5922	Economia su impegno	916,80-	0,00	916,80-
U 2009	3.00.05.00.	1.1.3.002.1.01.02.09.00	59120 TRITICARTE - 2 PLATES OF DURUM WHEAT DIVERSITY - preventivo prot. n. 5915	Economia su impegno	3.090,49+	3.090,49+	
U 2009	3.00.05.00.	1.1.3.002.1.01.02.14.00	7088 WHEAT PSTI - ORD. 1031	Economia su impegno	12.000,00-	0,00	12.000,00-
U 2009	3.00.05.00.	1.1.3.002.3.99.99.26.00	56800 carta filtro - ord. 5609	Economia su impegno	141,09-	0,00	141,09-
U 2009	3.00.05.00.	1.1.3.002.3.99.99.26.00	56800 carta filtro - ord. 5609	Economia su impegno	0,51-	0,00	0,51-
U 2009	3.00.05.00.	1.1.3.002.6.00.00.00.00	57941 materiale tecnico - fat. 162 del 01/12/09	Economia su impegno	0,10-	0,00	0,10-
U 2009	3.00.05.00.	1.1.3.017.1.02.99.06.01	46784 analisi su pomodori - ord. 4950	Economia su impegno	0,10-	0,00	0,10-
U 2009	3.00.05.00.	1.1.3.021.9.90.90.09.00	43571 PARCELLA PER EMISSIONE CERTIFICATO DI AUDIT nuovo automezzo doblò cargo cambi s/x - fat. 703/2 del 01/04/2010	Economia su impegno	1.744,95-	0,00	1.744,95-
U 2009	3.00.05.00.	2.1.2.005.4.07.99.01.00	57904 mandato 773 e mandato 768 non andato a buon fine	Economia su impegno	1,87-	0,00	1,87-
U 2009	3.00.05.00.	4.1.1.009.16.00.00.00.00	59393 mandato 773 e mandato 768 non andato a buon fine	Economia su impegno	48,00-	0,00	48,00-
U 2009	3.00.05.00.	4.1.1.009.16.00.00.00.00	59393 mandato 773 e mandato 768 non andato a buon fine	Economia su impegno	2.148,00-	0,00	2.148,00-
U 2007	3.00.05.05.	1.2.1.002.6.01.02.16.00	76561 ASSEGNI DI RICERCA GENNAIO 2008-MARZO 2010	Economia su impegno	1.524,14-	0,00	1.524,14-
U 2009	3.00.05.05.	1.1.3.004.6.00.00.00.00	58325 FATTURE 51/D DEL 23-06-2010 E 169/D DEL 31-12-2010	Economia su impegno	712,40-	0,00	712,40-
U 2009	3.00.05.05.	1.1.3.004.6.00.00.00.00	58325 FATTURE 51/D DEL 23-06-2010 E 169/D DEL 31-12-2010	Economia su impegno	2.236,54-	0,00	2.236,54-
U 2008	3.00.05.20.00.	1.2.2.004.3.99.99.20.00	Trasferimento passivo all'Università di Bari per dottorato di ricerca	Economia su impegno	29.820,98-	0,00	29.820,98-
U 2009	3.00.05.20.00.	1.1.2.011.1.03.02.02.00	26092 Visita campi sperimentali - Bisceglie - 17/06/09 - Pemiola	Economia su impegno	30,00-	0,00	30,00-
U 2009	3.00.05.20.00.	1.1.2.011.1.05.02.03.00	13355 Partecipazione a delegazioni italiane lavori OIV -13/03/09 - Caputo	Economia su impegno	30,00-	0,00	30,00-
U 2009	3.00.05.20.00.	1.1.2.011.1.05.02.03.00	13355 Partecipazione a convegno su risultati attività progetto - Antonacci - Villa d'Agri 16/4/09	Economia su impegno	50,00-	0,00	50,00-
U 2009	3.00.05.20.00.	1.1.2.011.1.05.02.03.00	7910 Riunioni gruppi e commissioni OIV	Economia su impegno	5,07-	0,00	5,07-
U 2009	3.00.05.20.00.	1.1.2.011.1.05.02.03.00	58402 Partecipazione progetto Coletta Corato 17/12/09	Economia su impegno	56,44-	0,00	56,44-
U 2009	3.00.05.20.00.	1.1.2.011.1.05.02.03.00	56128 Analisi vini Barletta Notarangelo 14/12/09	Economia su impegno	27,68-	0,00	27,68-
U 2009	3.00.05.20.00.	1.1.2.011.1.05.02.03.00	58582 Analisi vini presso Cantina Sp. Barletta 15/12/09 Notarangelo	Economia su impegno	27,88-	0,00	27,88-
U 2009	3.00.05.20.00.	1.1.2.011.1.05.02.03.00	58583 Analisi vini presso Cantina Sp. Barletta 16/12/09 Notarangelo	Economia su impegno	54,28-	0,00	54,28-
U 2009	3.00.05.20.00.	1.1.2.011.1.05.02.03.00	38813 Trasporto campioni - Ist. Cibernetica CNR Pozzuoli Coletta 17/07/09	Maggiore spesa	81,30+	81,30+	
U 2009	3.00.05.20.00.	1.1.2.011.1.05.02.03.00	35226 Trasporto campioni - Ist. Cibernetica CNR Pozzuoli 17/07/09 Coletta	Economia su impegno	69,00-	0,00	69,00-
U 2009	3.00.05.20.00.	1.1.2.011.1.05.04.06.00	53483 Rilievi in vigneto Sangiovese Foggia - San Severo 08/4/09 - Tarricone	Economia su impegno	77,32-	0,00	77,32-
U 2009	3.00.05.20.00.	1.1.2.011.1.05.04.06.00	56696 Rilievi sperimentali in vigneto San giovese - Corato Barletta Foggia S. Severo 5/12/09 Tarricone	Economia su impegno	100,00-	0,00	100,00-
U 2009	3.00.05.20.00.	1.1.2.011.2.01.99.09.00	58589 Controllo materiale micro Locorotondo Masi 21/12/09	Economia su impegno	25,00-	0,00	25,00-
U 2009	3.00.05.20.00.	1.1.2.011.2.01.99.09.00	58590 Controllo materiale micro Locorotondo Notarangelo 21/12/09	Economia su impegno	22,00-	0,00	22,00-
U 2009	3.00.05.20.00.	1.1.2.011.2.01.99.09.00	12967 Rilievi fasi fenologiche - Roccoltelli 3/4/09	Economia su impegno	5,00-	0,00	5,00-
U 2009	3.00.05.20.00.	1.1.2.011.3.99.00.11.00	48506 Incontro tecnico con enologo Vito Lovino 4/9/09 Ruvo di Puglia - Tamborra	Economia su impegno	30,00-	0,00	30,00-
U 2009	3.00.05.20.00.	1.1.2.011.3.99.00.11.00	48513 Prelievo campioni uve diverse 11/9/09 Ruvo-Andria Canosa - Tamborra	Economia su impegno	30,00-	0,00	30,00-
U 2009	3.00.05.20.00.	1.1.2.011.3.99.99.20.00	18780 Incontro con tecnici società INTRACHEM - Colapietra 30/04/09 - Tollo	Economia su impegno	65,00-	0,00	65,00-
U 2009	3.00.05.20.00.	1.1.2.011.3.99.99.99.99	39083 Rilievi di campo prelievo uve e microvinificazione Castellanelata- Barletta - 31/08/09 Notarangelo	Economia su impegno	30,00-	0,00	30,00-
U 2009	3.00.05.20.00.	1.1.2.011.3.99.99.99.99	39244 Partecipazione come componente commissione esaminatrice concorso Op. Iec. 2/7/09 Bari - Tarricone	Economia su impegno	15,00-	0,00	15,00-
U 2009	3.00.05.20.00.	1.1.2.011.3.99.99.99.99	39245 Partecipazione come componente commissione esaminatrice concorso Op. Iec. 3/7/09 Bari - Tarricone	Economia su impegno	15,00-	0,00	15,00-
U 2009	3.00.05.20.00.	1.1.2.011.6.00.00.00.00	39738 Vendemmia uve Susunaniello e Negramaro Roccoltelli 21/09/09	Economia su impegno	25,00-	0,00	25,00-
U 2009	3.00.05.20.00.	1.1.2.011.6.00.00.00.00	43768 Trasporto campioni uva Barletta 30/09 Roccoltelli	Economia su impegno	15,00-	0,00	15,00-
U 2009	3.00.05.20.00.	1.1.2.011.6.00.00.00.00	43771 Partecipazione convegno Agrievante 08/10/09 Roccoltelli	Economia su impegno	25,00-	0,00	25,00-
U 2009	3.00.05.20.00.	1.1.2.011.6.00.00.00.00	43773 Consegna cassette uva per uso sperimentale CRA-SCA Bari 09/10/09 Roccoltelli	Economia su impegno	10,00-	0,00	10,00-
U 2009	3.00.05.20.00.	1.1.2.011.6.00.00.00.00	35011 Componente commissione esami c/o CRA-SCA Bari 15/05/09	Economia su impegno	40,00-	0,00	40,00-
U 2009	3.00.05.20.00.	1.1.2.011.6.00.00.00.00	58587 Servizi amministrativi Bari 18/12/09	Economia su impegno	9,60-	0,00	9,60-
U 2009	3.00.05.20.00.	1.1.2.011.6.00.00.00.00	58595 Servizi amministrativi Bari Cardelli 21/12/09	maggiore spesa	0,54+	0,54+	
U 2009	3.00.05.20.00.	1.1.2.011.6.00.00.00.00	56127 Servizi amministrativi - Demattia 14/12/09	Economia su impegno	9,60-	0,00	9,60-
U 2009	3.00.05.20.00.	1.1.2.011.6.00.00.00.00	18803 Partecipazione convegno Bari - Notarangelo 07/05/09	Economia su impegno	20,00-	0,00	20,00-
U 2009	3.00.05.20.00.	1.1.2.011.6.00.00.00.00	18888 Componente commissione di esami - Tarricone - Bari 14/05/09	Economia su impegno	40,00-	0,00	40,00-
U 2009	3.00.05.20.00.	1.1.2.011.9.90.90.82.00	26068 Rilievo potenziale idrico fogliare - Canosa - 16-19/06/09 - Coletta	Maggiore spesa	73,67+	73,67+	
U 2009	3.00.05.20.00.	1.1.2.011.9.90.90.82.00	58592 Prelievo legno potatura Noicattaro 21/12/09 Pemiola	Economia su impegno	20,00-	0,00	20,00-
U 2009	3.00.05.20.00.	1.1.2.011.9.90.90.82.00	39729 Prova variazione stress idrico e prelievo campioni per curva maturazione cv. Montepulciano - 24/09/09 Sansevero - Coletta	Economia su impegno	46,00-	0,00	46,00-
U 2009	3.00.05.20.00.	1.1.2.011.9.90.90.82.00	38424 Rilievi potenziale idrico fogliare - San Pancrazio-San Severo- 4- 08/09 Coletta	Maggiore spesa	415,12+	415,12+	
U 2009	3.00.05.20.00.	1.1.2.011.9.90.90.82.00	38427 Rilievi potenziale idrico fogliare - San Pancrazio-San Severo- 19- 22/08/09 Coletta	Maggiore spesa	160,40+	160,40+	
U 2009	3.00.05.20.00.	1.1.2.011.9.90.90.82.00	38435 Prova variazione carico produttivo e stress idrico - San Pancrazio-Torremaggiore- 1-22/08/09 Coletta	Maggiore spesa	461,76+	461,76+	
U 2009	3.00.05.20.00.	1.1.2.011.9.90.90.82.00	38437 Prova variazione carico produttivo e stress idrico - Canosa-Torremaggiore- 25-29/08/09 Coletta	Maggiore spesa	359,21+	359,21+	
U 2009	3.00.05.20.00.	1.1.2.011.9.90.90.82.00	38441 Prova variazione carico produttivo e stress idrico - San Severo- 16-18/09/09 Coletta	Maggiore spesa	45,64+	45,64+	
U 2009	3.00.05.20.00.	1.1.2.011.9.90.90.82.00	45829 Vendemmia prova variazione stress idrico e portinnesto San Severo 5-9/10/09 Coletta	Economia su impegno	32,90-	0,00	32,90-
U 2009	3.00.05.20.00.	1.1.2.012.3.99.99.99.99	39065 Partecipazione 16° Simposio internazionale Riesco 2 009 - 9- 20/07/09 USA Masi	Maggiore spesa	1.022,42+	1.022,42+	
U 2009	3.00.05.20.00.	1.1.2.012.3.99.99.99.99	39242 Presentazione relazione 32° Congresso dell'OIV -28/6-17/09 Zagabria - Tarricone	Maggiore spesa	300,66+	300,66+	
U 2009	3.00.05.20.00.	1.1.3.002.2.01.99.07.00	28122 Azoto liquido, trasporto e contributi vari	Economia su impegno	168,00-	0,00	168,00-
U 2009	3.00.05.20.00.	1.1.3.006.6.00.00.00.00	4382 Fatt. n. 880677349 del 06/08/08	Economia su impegno	54,50-	0,00	54,50-
U 2009	3.00.05.20.00.	1.2.4.001.16.00.00.00.00	46856 COMMISSIONI BANCARIE SU BONIFICO	Economia su impegno	3,50-	0,00	3,50-
U 2009	3.00.05.20.00.	2.1.2.003.1.05.01.08.00	59273 Acquisto di un gruppo elettrogeno con potenza di 30 KW per il laboratorio del CRA-JUV	Economia su impegno	120,00-	0,00	120,00-
U 2008	3.00.05.20.01.	1.1.3.002.1.05.02.03.00	60713 Sostituzione: batteria bagno, rubinetto, niples, sifone ecc. - Partecipazione Comitato Consultivo Vitivinicolo Regionale - Bari	Economia su impegno	132,00-	0,00	132,00-
U 2009	3.00.05.20.01.	1.1.2.011.1.05.02.03.00	26117 28/05/09 Lovino	Economia su impegno	35,00-	0,00	35,00-
U 2009	3.00.05.20.01.	1.1.2.011.1.05.02.03.00	26120 Incontro per progetto di ricerca presso la Sede - Turi 29/05/09 - Lovino	Economia su impegno	50,00-	0,00	50,00-
U 2009	3.00.05.20.01.	1.1.2.011.1.05.09.28.00	48543 Prova di parziale dealcolizzazione di vini - 17/11/09 S. Paolo Civilete - Tamborra	Economia su impegno	50,00-	0,00	50,00-
U 2009	3.00.05.20.01.	1.1.2.011.1.05.09.28.00	48544 Riunione con il Capo dipartimento - Turi Tamborra 19/11/09	Economia su impegno	30,00-	0,00	30,00-
U 2009	3.00.05.20.01.	1.1.2.011.3.99.99.99.99	58074 sopralluogo in azienda Canosa Minervino - Salto Suriano	Economia su impegno	23,00-	0,00	23,00-
U 2009	3.00.05.20.01.	1.1.2.011.3.99.99.99.99	58075 Seminario regionale sull'innovazione - 27/10/09 Salto Suriano	Economia su impegno	70,00-	0,00	70,00-
U 2009	3.00.05.20.01.	1.1.2.011.3.99.99.99.99	58076 Incontro direttore dipartimento Turi 19/11/09 - Salto Suriano	Economia su impegno	100,00-	0,00	100,00-
U 2009	3.00.05.20.01.	1.1.2.011.3.99.99.99.99	58078 Incontro serre fotovoltaiche Turi 27/11/09 - Salto Suriano	Economia su impegno	100,00-	0,00	100,00-

XVI LEGISLATURA - DISEGNI DI LEGGE E RELAZIONI - DOCUMENTI

U	2009	3.00.05.20.01	1.1.2.011.	3.99.99.99.99	58079	Prelievo campioni di vino sperimentali e partecipazione seminario Phenomenex 29/10/09 Enolife -Savino	Economia su Impegno	45,00-	0,00	45,00-
U	2009	3.00.05.20.01	1.1.2.011.	3.99.99.99.99	58080	Partecipazione Simposio 19-20/11/09 Enolife -Savino	Economia su Impegno	230,00-	0,00	230,00-
U	2009	3.00.05.20.01	1.1.2.011.	3.99.99.99.99	58081	Visita medica 30/11/09 Enolife -Savino	Economia su Impegno	40,00-	0,00	40,00-
U	2009	3.00.05.20.01	1.1.3.005.	1.05.02.03.00	4714	Fett. n. 8551138418 del 06/12/08	Economia su Impegno	112,50-	0,00	112,50-
		3.00.05.20.01 Totale						1.017,50-	0,00	1.017,50-
U	2006	3.00.06.00.00	1.1.2.018.	6.00.00.00.00	74128	RICHIMP.PROT. N. 1108/A21-3 DEL 22/12/06 PER ANALISI	Economia su Impegno	331,79-	0,00	331,79-
U	2009	3.00.06.00.00	1.1.2.003.	1.99.08.14.00	49416	CONTRATTO A T.D. PER. NOVEMBRE-DICEMBRE'09	Economia su Impegno	1.997,92-	0,00	1.997,92-
U	2009	3.00.06.00.00	1.1.2.010.	1.09.07.01.00	1175	COMPENSO CO.CO.CO.PER. GENNAIO-SETTEMBRE'09 pro.4065-25/11/08 miss.28/11/08 Roma -UCEA riunione progetto Agrosceari	Economia su Impegno	1.904,98-	0,00	1.904,98-
U	2009	3.00.06.00.00	1.1.2.011.	1.99.08.14.00	733	CONTR. TO PREV.LE SU CONTRATTO T.D.-DIOZZI - GIUGNO'09	Economia su Impegno	150,00-	0,00	150,00-
U	2009	3.00.06.00.00	1.1.2.014.	1.109.04.00.00	26193	TOTALE RITENUTE PREV.LI SU COMPENSO CO.CO.CO. PER.1/10-30/11/09-CIANCHETTA	Economia su Impegno	503,54-	0,00	503,54-
U	2009	3.00.06.00.00	1.1.2.014.	1.109.07.01.00	44146	TOTALE ONERI PREV.LI SU CONTRATTO A T.D.-PER.1/10-31/12/09-PACIFICO	Economia su Impegno	20,12-	0,00	20,12-
U	2009	3.00.06.00.00	1.1.2.014.	1.109.02.06.01	44171	ONERI PREV.LI SU CONTRATTO T.D.-PER. NOV.-DIC.'09-	Economia su Impegno	10,38-	0,00	10,38-
U	2009	3.00.06.00.00	1.1.2.014.	1.109.08.14.00	49417	ROSSANO	Economia su Impegno	461,25-	0,00	461,25-
U	2009	3.00.06.00.00	1.1.2.014.	1.109.99.57.00	18353	Parisi Di Candilo (Fagiolo) su prog FAO (1.99.99.57.00)	Economia su Impegno	0,01-	0,00	0,01-
U	2009	3.00.06.00.00	1.1.2.015.	1.99.02.06.01		RICHIESTA DI APPROVVIGIONAMENTO DELLA FORNITURA DI BUONI PASTO PER NOV.-DIC.'09 PACIFICO	Economia su Impegno	23,66-	0,00	23,66-
U	2009	3.00.06.00.00	1.1.2.015.	1.99.04.08.00	58891	RICHIESTA DI APPROVVIGIONAMENTO DELLA FORNITURA DI BUONI PASTO PER NOV.-DIC.'09-DIOZZI	Economia su Impegno	22,90-	0,00	22,90-
U	2009	3.00.06.00.00	1.1.3.002.	1.09.07.01.00	49966	BIOMASSE - Di Candilo - Scadenza 30.11.2011	Maggior spesa su liquidazione	0,01+	0,01+	0,00
U	2009	3.00.06.00.00	1.1.3.002.	1.09.07.01.00	29889	FATT.N.41314-30/4/09-MDB GIORNALIERO BOMBOLE	Maggior spesa	64,26-	0,00	64,26-
U	2009	3.00.06.00.00	1.1.3.002.	1.09.07.01.00	3605	ORD.PROT.N.85/09-ACETONITRILE	Economia su Impegno	145,30-	0,00	145,30-
U	2009	3.00.06.00.00	1.1.3.002.	1.99.99.57.00	39831	Di Candilo-Parisi (Piselo) su prog FAO (1.99.99.57.00.)	Economia su Impegno	61,39-	0,00	61,39-
U	2009	3.00.06.00.00	1.1.3.003.	3.99.99.02.00		3.00.06.00.00 - Convenzione ITALPATATE - att c/terzi scad 276 31.12.2009 - III anno di attivita', 2008/200	Economia su Impegno	10,49-	0,00	10,49-
U	2009	3.00.06.00.00	1.1.3.003.	6.00.00.00.00	13744	ORD.PROT.N.1661/09-MATERIALE VARIO DI CANCELLERIA	Economia su Impegno	45,85-	0,00	45,85-
U	2009	3.00.06.00.00	1.1.3.006.	3.01.99.16.00	48165	3.00.06.00.00 - REGISTRO E-R PROVE REGISTRO - Osimo	Economia su Impegno	0,02-	0,00	0,02-
U	2009	3.00.06.00.00	1.1.3.012.	6.00.00.00.00	51341	Prot 4390/09-1/11/09 smaltimento rifiuti tossici e speciali	Economia su Impegno	327,80-	0,00	327,80-
U	2009	3.00.06.00.00	1.1.3.012.	6.00.00.00.00	3702	ORD. PROT.N.518/09-CANONE EMENS -PER. 1/5/09-30/4/10	Economia su Impegno	131,29-	0,00	131,29-
U	2009	3.00.06.00.00	1.1.3.021.	6.00.00.00.00	29045	Incarico prot. 3073-12/1 del 14/07/09 per affidamento della prestazione di RSPP del Centro e delle Unità afferenti	Economia su Impegno	1.920,00-	0,00	1.920,00-
U	2009	3.00.06.00.00	1.2.4.001.	1.109.08.14.00	49421	IRAP SU CONTRATTO A T. D. -PER. NOV.-DIC.'09-CLEMENTI	Economia su Impegno	164,72-	0,00	164,72-
U	2009	3.00.06.00.00	2.1.1.005.	6.00.00.00.00	58875	Prot.4472/09-4/12/09 acquisto porta basculante uscita di emergenza piano seminterrato Sede (interventi fin. CRA)	Economia su Impegno	32,61-	0,00	32,61-
U	2009	3.00.06.00.00	2.1.1.005.	6.00.00.00.00	59199	Lavori di manutenzione muretto di cinta in cemento armato Sede	Economia di bilancio	97,00-	0,00	97,00-
U	2009	3.00.06.00.01	1.1.2.014.	1.1.02.18.00		3.00.06.00.01 Totale		8.426,66-	0,01	8.426,67-
U	2009	3.00.06.00.01	1.1.2.014.	1.1.02.18.00	35040	3.00.06.00.01 - MIRNA (Rovigo) VERSAMENTO RITENUTE PREVIDENZIALI SU	Economia su Impegno	320,02-	0,00	320,02-
U	2009	3.00.06.00.01	1.1.2.014.	1.109.07.01.00	2908	CO.CO.CO.BERTAGGIA PERIODO 02.02.09-31.08.09	Economia su Impegno	663,52-	0,00	663,52-
U	2009	3.00.06.00.01	1.1.3.006.	6.00.00.00.00	39	Funzionamento ROVIGO	Economia su Impegno	127,80-	0,00	127,80-
U	2009	3.00.06.00.01	1.1.3.009.	6.00.00.00.00	42	Funzionamento ROVIGO	Economia su Impegno	20,40-	0,00	20,40-
U	2009	3.00.06.00.01	1.1.3.030.	4.15.99.01.00	54157	RICHIMP.PROT. N. 754/A18 DEL 11.08.09 LAVORI AGRICOLI	Economia su Impegno	140,50-	0,00	140,50-
U	2006	3.00.06.13.	1.2.6.005.	6.00.00.00.00	76228	VISITE FISCALI ANNO 2001	Economia su Impegno	12,91-	0,00	12,91-
U	2009	3.00.06.13.	1.1.2.014.	1.102.01.07.01	54354	CONTRIBUTI OTD III TRIM. 2009	Economia su Impegno	0,40-	0,00	0,40-
U	2009	3.00.06.13.	1.1.3.005.	6.00.00.00.00	52974	TRAFFICO TELEFONICO SETTEMBRE-DICEMBRE 2009	Economia su Impegno	134,93-	0,00	134,93-
		3.00.06.13. Totale						148,24-	0,00	148,24-
U	2007	3.00.06.19.	4.1.1.009.	1.103.02.13.00		CONTRIBUTO U.C. PROG. TRATTATO FAO D.M. 15/7303/07 2°STRALCIO	Economia su Impegno	1,00-	0,00	1,00-
U	2007	3.00.06.19.	4.1.1.009.	1.103.02.13.00		CONTRIBUTO U.C. PROG. TRATTATO FAO D.M. 15/7303/07 2°STRALCIO	Economia su Impegno	1,00-	0,00	1,00-
U	2009	3.00.06.19.	1.1.2.003.	1.99.99.57.01	33025	Stipendio Gazzoni Antonella (dal 01.07.2009 al 30.06.2010) -qp	Economia su Impegno	452,12-	0,00	452,12-
U	2009	3.00.06.19.	1.1.2.004.	1.03.02.13.00	14686	ACC.TFR APRILE'09	Economia su Impegno	79,15-	0,00	79,15-
U	2009	3.00.06.19.	1.1.2.004.	1.03.99.07.00	14693	ACC.TFR APRILE'09	Economia su Impegno	54,45-	0,00	54,45-
U	2009	3.00.06.19.	1.1.2.004.	6.02.05.01.00	18021	Stipendio OTD - Autorizzaz CRA prot 3142/3.5 del 01.04.2009 - quota parte 550gg	Economia su Impegno	94,98-	0,00	94,98-
U	2009	3.00.06.19.	1.1.2.004.	6.02.05.01.00	18021	Stipendio OTD - Autorizzaz CRA prot 3142/3.5 del 01.04.2009 - quota parte 550gg	Economia su Impegno	39,58-	0,00	39,58-
U	2009	3.00.06.19.	1.1.2.014.	1.103.99.07.00	17997	Cir apr-mag-giu-2009 Castagnoli INAIL-INPS	Economia su Impegno	57,18-	0,00	57,18-
U	2009	3.00.06.19.	1.1.2.014.	1.103.99.41.00	17992	Cir INPS magg-giugno 2009 Sirti	Economia su Impegno	273,15-	0,00	273,15-
U	2009	3.00.06.19.	1.1.2.014.	1.16.02.05.01.00		Cir INPDAP contratto a TD - Rivalta Moris dal 16.04.09 al 15.04.2010	Economia su Impegno	69,58-	0,00	69,58-
U	2009	3.00.06.19.	1.1.2.015.	6.02.05.01.00		RICHIESTA DI APPROVVIGIONAMENTO DELLA FORNITURA DI BUONI PASTO PER NOV.-DIC.'09-CLEMENTI	Economia su Impegno	25,88-	0,00	25,88-
U	2009	3.00.06.19.	1.1.3.002.	1.03.02.08.00	14487	MATERIALE PER ANALISI DI LABORATORIO	Economia su Impegno	0,01-	0,00	0,01-
U	2009	3.00.06.19.	1.1.3.008.	6.00.00.00.00	59056	Toner per stampante	Economia su Impegno	40,53-	0,00	40,53-
U	2009	3.00.06.19.	1.2.4.001.	1.103.02.13.00	6370	QUOTA IRAP SU MISS. GIRONA (SPAGNA) PERIODO 24-27/11/08 - DR. LIVERANI	Economia su Impegno	0,26-	0,00	0,26-
U	2009	3.00.06.19.	1.2.4.001.	1.103.99.07.00	13480	IRAP dall'01.03.2009 al 23.04.2009 Marchesini	Economia su Impegno	81,75-	0,00	81,75-
U	2009	3.00.06.19.	1.2.4.001.	1.109.99.43.00	33846	IRAP su stipendi OTD anno 2009 rif. prot. 6773/3.5 del 23/07/2009	Economia su Impegno	77,22-	0,00	77,22-
U	2009	3.00.06.19.	1.2.4.001.	1.103.99.06.00	33849	IRAP su stipendi OTD anno 2009 rif. prot. 6773/3.5 del 23/07/2009	Economia su Impegno	122,95-	0,00	122,95-
U	2009	3.00.06.19.	1.2.4.001.	1.16.02.05.01.00	18023	IRAP su stipendio OTD - Autorizzaz CRA prot 3142/3.5 del 01.04.2009 - quota parte 550gg	Economia su Impegno	84,80-	0,00	84,80-
U	2009	3.00.06.19.	2.1.2.002.	6.00.00.00.00	23602	ACTA HORT N. 814	Economia su Impegno	149,40-	0,00	149,40-
U	2009	3.00.06.19.	4.1.1.002.	1.16.00.00.00.00	41877	INPS compensi agosto 2009 pag settembre 2009	Economia su Impegno	69,81-	0,00	69,81-
		3.00.06.19. Totale						1.774,80-	0,00	1.774,80-
U	2007	3.00.06.26.	1.1.3.009.	4.34.99.01.00		CONSTRUZIONE DI UNA CABINA INSONORIZZATA PER MULTINGOHE	Economia su Impegno	2.500,00-	0,00	2.500,00-
U	2008	3.00.06.26.	1.1.2.003.	1.07.08.03.00	63761	STIPENDIO OP. DI AMM.NE IX LIV. A TEMPO DETERMINATO PER DODICI MESI	Economia su Impegno	791,27-	0,00	791,27-
U	2008	3.00.06.26.	1.2.4.001.	1.107.08.03.00	63763	IRAP OP. DI AMM.NE IX LIV. A TEMPO DETERMINATO PER DODICI MESI	Economia su Impegno	127,14-	0,00	127,14-
U	2008	3.00.06.26.	1.4.2.001.	1.07.08.03.00	63764	T.F.R. OP. DI AMM.NE IX LIV. A TEMPO DETERMINATO PER DODICI MESI	Economia su Impegno	1.800,00-	0,00	1.800,00-
U	2009	3.00.06.26.	1.1.2.003.	1.07.08.03.00	39638	APPLICAZIONE NUOVO C.C.N.L. OPERATORE AMM.VO MATTEO MOLINARI	Economia su Impegno	1.000,00-	0,00	1.000,00-
U	2008	3.00.06.26.	1.1.2.004.	4.34.99.01.00	14136	SALARI LORDI OTD DA APRILE A DICEMBRE 2009 STRAORDINARIO OPERATORE TECNICO SIG. NOBILI	Economia su Impegno	381,09-	0,00	381,09-
U	2009	3.00.06.26.	1.1.2.007.	4.34.99.01.00	39615	GIANFRANCO ANNO 2009	Economia su Impegno	1.325,27-	0,00	1.325,27-
U	2009	3.00.06.26.	1.1.2.014.	1.107.08.03.00	39664	ONERI PREV.LI A CARICO ENTE OTD DA GENNAIO A MARZO 2010	Economia su Impegno	295,55-	0,00	295,55-
U	2009	3.00.06.26.	1.1.2.014.	1.107.08.03.00	39664	ONERI PREV.LI A CARICO ENTE OTD DA GENNAIO A MARZO 2010	Economia su Impegno	130,16-	0,00	130,16-
U	2009	3.00.06.26.	1.1.2.014.	1.107.08.03.00	39664	ONERI PREV.LI A CARICO ENTE OTD DA GENNAIO A MARZO 2010	Economia su Impegno	37,78-	0,00	37,78-
U	2009	3.00.06.26.	1.1.2.014.	1.107.08.03.00	9725	CONTRIBUTI INPDAP OP. DI AMM.NE IX LIV. A TEMPO DETERMINATO PER DODICI MESI	Economia su Impegno	476,33-	0,00	476,33-
U	2009	3.00.06.26.	1.1.2.014.	1.107.08.03.00	56342	C.II.M.L.A. ANNO 2009	Economia su Impegno	256,80-	0,00	256,80-

XVI LEGISLATURA – DISEGNI DI LEGGE E RELAZIONI - DOCUMENTI

U	2009	3.00.06.26.	1.1.3.003.	6.00.00.00.00	41830	SC. FISCALE PER MATERIALE DI CARTOLERIA GPL PER RISCALDAMENTO SEDE PORCILIANA_BAGNI E	Economia su impegno	20,40-	0,00	20,40-
U	2009	3.00.06.26	1.1.3.007.	6.00.00.00.00	52968	APPARTAMENTO DA OTTOBRE A DICEMBRE 2009	Economia su impegno	1.236,54-	0,00	1.236,54-
U	2009	3.00.06.26.	1.1.3.009.	6.00.00.00.00	57330	RIPARAZIONE GUASTI CAUSATI DAL GELO	Economia su impegno	392,25-	0,00	392,25-
U	2009	3.00.06.26.	1.1.3.022.	6.00.00.00.00	39630	SPESE COMMISSIONE BORSA DI STUDIO	Economia su impegno	300,00-	0,00	300,00-
U	2009	3.00.06.26.	1.2.1.005.	6.00.00.00.00	39635	ONERI PREVIDENZIALI A CARICO ENTE COMELLINI MICHELE DA GENNAIO A MAGGIO 2010	Economia su impegno	1.156,03-	0,00	1.156,03-
U	2009	3.00.06.30.	1.1.2.014.	11.07.05.01.00	50023	Missioni all'estero anno 2009 ipi TD ODA prot n. 3350 del 22.12.2009 - 3 alveari completi di melario -	Economia su Impegno	693,27-	0,00	693,27-
U	2009	3.00.06.30.	1.1.3.002.	1.07.05.01.00	57413	qp ODA prot n. 3291 del 16.12.2009 - Materiale apistico e arnie per	Economia su impegno	329,26-	0,00	329,26-
U	2009	3.00.06.30.	1.1.3.002.	1.99.02.08.03	56879	sperimentazioni su apiari	Maggiore spesa su liquidazione	0,48+	0,48+	
U	2009	3.00.06.30.	1.1.3.002.	1.99.02.08.03	49436	ODA prot 3007 del 12.11.2009 - miele di sulla	Economia su impegno	0,20-	0,00	0,20-
U	2009	3.00.06.30.	1.1.3.002.	1.99.02.08.03	49440	ODA prot 2974 del 10.11.2009 - miele di Trifoglio	Economia su impegno	0,11-	0,00	0,11-
U	2009	5.00.06.30.	1.1.3.002.	1.99.99.A6.00	10487	R e Acetone pestanal	Economia su impegno	237,84-	0,00	237,84-
U	2009	3.00.06.30.	1.1.3.002.	6.00.00.00.00	57912	ODA per materiale di laboratorio ODA prot n. 2063 del 30.07.2009 - Materiale vario e sostituzione	Economia su impegno	789,29-	0,00	789,29-
U	2009	3.00.06.30.	1.1.3.003.	1.07.05.01.00	30679	parti scaldabagno piano lereno	Economia su impegno	199,72-	0,00	199,72-
U	2009	3.00.06.30.	1.1.3.003.	6.00.00.00.00	57913	Materiale di utilizzo per laboratorio e vario	Economia su impegno	30,76-	0,00	30,76-
U	2009	3.00.06.30.	1.1.3.004.	6.00.00.00.00	35068	Rivista Apoidea - pubblicazione n. 2/3/4 anno 2009	Economia su impegno	666,40-	0,00	666,40-
U	2009	3.00.06.30.	1.1.3.006.	6.00.00.00.00	35070	Energie elettrichee acqua il semestre 2009 ODA prot n 442 del 02/03/2009 - Rinnovo contratto di	Maggiore spesa su liquidazione	224,84+	224,84+	
U	2009	3.00.06.30.	1.1.3.009.	6.00.00.00.00	9103	manutenzione impianto di riscaldamento e intervento tecnico	Economia su impegno	8,06-	0,00	8,06-
U	2009	3.00.06.30.	1.1.3.010.	1.99.91.10.00	26538	manutenzione gruppo riempimento ODA prot 1723 del 02.07.09 - Riparazione CQ8000-qp	Economia su impegno	81,00-	0,00	81,00-
U	2009	3.00.06.30.	1.1.3.010.	6.00.00.00.00	245	3.00.06.30 - Funzionamento PADOVA	Economia su impegno	85,40-	0,00	85,40-
U	2009	3.00.06.30.	1.1.3.010.	6.00.00.00.00	245	3.00.06.30 - Funzionamento PADOVA	Economia su impegno	171,50-	0,00	171,50-
U	2009	3.00.06.30.	1.1.3.012.	6.00.00.00.00	246	3.00.06.30 - Funzionamento PADOVA	Economia su impegno	70,00-	0,00	70,00-
U	2009	3.00.06.30.	1.1.3.029.	6.00.00.00.00	35074	Sistemazione terreni	Economia su impegno	260,56-	0,00	260,56-
U	2009	3.00.06.30.	1.1.3.030.	3.99.99.99.99	17548	3.00.06.30. - PD - Ctr ARAL - attività c/terzi - scad. 31.12.2009 IRAP su compenso per Gestione software Prolab-Q per	Economia su impegno	757,44-	0,00	757,44-
U	2009	3.00.06.30.	1.2.4.001.	16.00.00.00.00	19681	laboratorio - manutenzione programma - Piotr Medrzycki	Economia su Impegno	114,75-	0,00	114,75-
U	2009	3.00.06.30.	4.1.1.010.	16.00.00.00.00	28371	U IVA - COBT U30 - LUGLIO 2009	Economia su Impegno	2,64-	0,00	2,64-
U	2009	3.00.07.00.	1.1.3.031.	8.00.00.00.00	62265	NOLEGGIO IN PREASSEGNAZIONE OTTOBRE 2008	Economia su impegno	432,00-	0,00	432,00-
U	2009	3.00.07.00.	1.1.2.010.	1.02.05.02.00	47059	Compenso co.co.co. periodo 15/11/09-14/11/2010	Economia su impegno	5.320,00-	0,00	5.320,00-
U	2009	3.00.07.00.	1.1.2.014.	1.02.04.05.00	59130	oneri per pg. poi serbia	Economia su impegno	65,18-	0,00	65,18-
U	2009	3.00.07.00.	1.1.2.014.	1.02.05.02.00	47055	Ritenute previd. su co.co.co. per. 15/11/09-14/11/2010-Pane C	Economia su impegno	1.025,66-	0,00	1.025,66-
U	2009	3.00.07.00.	1.1.2.014.	1.02.99.06.00	36846	VERS.INPS AGOSTO 2009 MAIORINO	Economia su impegno	145,96-	0,00	145,96-
U	2009	3.00.07.00.	1.1.2.014.	1.02.99.06.01	37547	Rit. prev. su co.co.co. Lupo F.-Per. 15/09/09-14/04/2010	Economia su impegno	3,08-	0,00	3,08-
U	2009	3.00.07.00.	1.1.2.014.	1.02.99.99.00	50685	Contributi agricoli OTD 3° trim/09-QUOTA datore lav oro (acconto)	Economia su impegno	170,84-	0,00	170,84-
U	2009	3.00.07.00.	1.1.3.002.	1.02.04.05.00	59144	materiale tecnico poi serbia	Economia su impegno	60,00-	0,00	60,00-
U	2009	3.00.07.00.	1.1.3.002.	1.02.04.05.00	59144	materiale tecnico poi serbia	Economia su impegno	9,81-	0,00	9,81-
U	2009	3.00.07.00.	1.1.3.002.	1.02.04.05.00	59143	FUMISPORE OPP 500/1000 m3 COD. 88082 N. 1 842880-100 ml-F METHANESULFONIC ACID--QUANTITA'	Maggiore spesa su liquidazione	60,00+	60,00+	
U	2009	3.00.07.00.	1.1.3.002.	1.02.99.06.01	18556	100ml	Economia su impegno	43,45-	0,00	43,45-
U	2009	3.00.07.00.	1.1.3.002.	1.02.99.06.01	10380	ARNIA DI API	Economia su impegno	62,40-	0,00	62,40-
U	2009	3.00.07.00.	1.1.3.002.	1.02.99.06.01	59264	cod. 412412 n. 4 acido metosolfonico cod. 407465 n. 1-acetonitrile per HPLC	Economia su impegno	43,20-	0,00	43,20-
U	2009	3.00.07.00.	1.1.3.002.	3.02.99.02.00	6527	UR N. 1 STAZIONE REMOTA A 723 N. 2-PANNELLO SOLARE N. 2- MODEM S.F. N.1-CAVO DI CONN. 1-PIASTRA DI STABILIZZAZIONE N. 1-LAVORO IN CAMPO E COSTO DI	Economia su impegno	584,20-	0,00	584,20-
U	2009	3.00.07.00.	1.1.3.002.	3.02.99.02.00	6534	TRASFERITA COLI COD. 42017 CNF. DA 6 QUANTITA' N. 6--ACQUA	Economia su impegno	914,40-	0,00	914,40-
U	2009	3.00.07.00.	1.1.3.002.	6.00.00.00.00	6790	PEPTONATA TAMPONATA COD 51094 N. 5	Economia su impegno	227,90-	0,00	227,90-
U	2009	3.00.07.00.	1.1.3.002.	6.00.00.00.00	53902	Materiale per laboratorio	Economia su impegno	22,80-	0,00	22,80-
U	2009	3.00.07.00.	1.1.3.002.	6.00.00.00.00	54321	Plastica per copertura serra	Economia su impegno	0,27-	0,00	0,27-
U	2009	3.00.07.00.	1.1.3.002.	9.90.90.02.00	42544	Materiale per monitoraggio edificio	Economia su impegno	10,71-	0,00	10,71-
U	2009	3.00.07.00.	1.1.3.003.	1.02.04.05.00	59132	materiale di cancelleria poi. serbia	Economia su impegno	9,22-	0,00	9,22-
U	2009	3.00.07.00.	1.1.3.003.	6.00.00.00.00	59396	toner hp 49A n. 4	Maggiore spesa su liquidazione	2,00+	2,00+	
U	2009	3.00.07.00.	1.1.3.003.	6.00.00.00.00	9706	SOTTOSCRIZIONE ABBONAMENTO ANNO 2009 CON INVIO ARRETRATI	Economia su impegno	90,00-	0,00	90,00-
U	2009	3.00.07.00.	1.1.3.003.	6.00.00.00.00	56080	CARTA A/4 N. 60--CARTA A/3 N. 5	Economia su impegno	2,00-	0,00	2,00-
U	2009	3.00.07.00.	1.1.3.005.	1.02.04.05.00	59133	spese postali e telegrafiche poi-serbia	Economia su impegno	196,12-	0,00	196,12-
U	2009	3.00.07.00.	1.1.3.006.	6.00.00.00.00	57654	Consumi energia elettrica Battaglia	Economia su impegno	1.629,08-	0,00	1.629,08-
U	2009	3.00.07.00.	1.1.3.007.	6.00.00.00.00	59263	il 4.000,00 gasolio da riscaldamento Contratto assegno ricerca prot. n° 1933 del 02/11/09 - per.	Economia su impegno	94,98-	0,00	94,98-
U	2009	3.00.07.00.	1.2.1.002.	1.02.05.02.00	46914	01/11/09-31/10/2010	Economia su impegno	4.924,97-	0,00	4.924,97-
U	2009	3.00.07.00.	1.2.1.005.	1.02.05.02.00	46924	Ritenute previd. per. 01/11/09-31/10/2010-Campanile F.	Economia su impegno	940,11-	0,00	940,11-
U	2009	3.00.07.00.	1.2.1.005.	6.01.02.24.00	49058	VERS.INPS NOVEMBRE 2009 FRANCESE ASS	Economia su impegno	230,69-	0,00	230,69-
U	2009	3.00.07.00.	1.2.4.001.	1.02.05.02.00	47075	IRAP su co.co.co. per. 15/11/09-14/11/2010-Pane C.	Economia su impegno	452,20-	0,00	452,20-
U	2009	3.00.07.00.	2.1.2.003.	1.99.99.97.00	41222	acconto su camera di crescita mlr 351	Economia su impegno	0,20-	0,00	0,20-
U	2009	3.00.07.00.	4.1.1.002.	16.00.00.00.00	39197	VERS. QUOTA TFR ALBERTI PRIMO LICENZIAMENTO	Economia su impegno	5,76-	0,00	5,76-
U	2009	3.00.07.00.	4.1.1.002.	16.00.00.00.00	55440	Rit. prev. II e ass. II su TFR OTD Aliberti	Economia su impegno	36,80-	0,00	36,80-
U	2009	3.00.07.00.	4.1.1.002.	16.00.00.00.00	55442	Rit. prev. II e ass. II su TFR OTD	Economia su impegno	282,44-	0,00	282,44-
U	2009	3.00.07.00.	4.1.1.010.	16.00.00.00.00	51807	U IVA CO7T dicembre 2009	Economia su impegno	2,14-	0,00	2,14-
U	2007	3.00.07.17.	1.1.3.006.	6.00.00.00.00	72841	disponibilità per consumi idrici anno corrente	Maggiore spesa su liquidazione	5.000,00+	5.000,00+	
U	2007	3.00.07.17.	1.1.3.006.	6.00.00.00.00	64327	disponibilità per consumo idrico anno 2006-2007 accantonamento presunto consumi idrici anno 2008 e	Maggiore spesa su liquidazione	6.200,00+	6.200,00+	
U	2008	3.00.07.17.	1.1.3.006.	6.00.00.00.00	64585	conguaglio precedenti	Maggiore spesa su liquidazione	3.000,00+	3.000,00+	
U	2008	3.00.07.17.	1.2.4.001.	16.00.00.00.00	64583	disponibilità per TARSU anno 2008	Economia su impegno	2.102,97-	0,00	2.102,97-
U	2008	3.00.07.17.	1.2.4.001.	16.00.00.00.00	64583	disponibilità per TARSU anno 2008	Maggiore spesa su liquidazione	29,27+	29,27+	
U	2009	3.00.07.17.	1.1.2.003.	1.02.99.99.00	12594	ASSUNZIONE A TEMPO DETERMINATO N. 1 OPERATORE TECNICO VIII LIVELLO MASCOLO	Economia su impegno	406,53-	0,00	406,53-
U	2009	3.00.07.17.	1.1.2.003.	3.02.99.02.00	44548	proroga contratto a tempo determinato operatore tecnico proto	Economia su impegno	181,57-	0,00	181,57-
U	2009	3.00.07.17.	1.1.2.011.	1.02.08.02.00	56390	missione del 16/11/18-12 cozzolino	Maggiore spesa su liquidazione	4,80+	4,80+	
U	2009	3.00.07.17.	1.1.2.011.	1.02.08.02.00	56391	missione del 16/11/18-12 leone	Maggiore spesa su liquidazione	6,40+	6,40+	
U	2009	3.00.07.17.	1.1.2.011.	1.02.99.99.00	56398	missione del 10/21-12 morra	Economia su impegno	8,20-	0,00	8,20-
U	2009	3.00.07.17.	1.1.2.011.	1.02.99.99.00	57057	missione del 21-12 lombardi p	Economia su impegno	10,00-	0,00	10,00-
U	2009	3.00.07.17.	1.1.2.011.	1.02.99.99.00	48545	integrazione mandato liquidazioni competenze Mascolo	Economia su impegno	79,13-	0,00	79,13-
U	2009	3.00.07.17.	1.1.2.011.	1.99.99.97.00	56393	missione del 18-12 sorrentino	Economia su impegno	3,00-	0,00	3,00-
U	2009	3.00.07.17.	1.1.2.011.	3.02.99.02.00	45224	missione del 21-10 chierchia	Economia su impegno	15,00-	0,00	15,00-
U	2009	3.00.07.17.	1.1.2.011.	3.02.99.02.00	46439	missione del 28-10 4/18/23-11 1/12 lombardi a	Economia su impegno	95,00-	0,00	95,00-
U	2009	3.00.07.17.	1.1.2.011.	3.02.99.02.00	42358	missione del 9/13/15/28-10 2/18-11 lombardi g	Economia su impegno	100,00-	0,00	100,00-
U	2009	3.00.07.17.	1.1.2.011.	3.02.99.02.00	49331	missione del 20-11 de caro missioni del 8/10/15/16/18/19/24/26/30-06 3/8/10/17/20/21/22/29/31-07 30/09 2/6/7/9/13/15/19/20/27/28/29-10 2/3/4/9/10/11/16/18/20/23-11	Economia su impegno	5,00-	0,00	5,00-
U	2009	3.00.07.17.	1.1.2.011.	3.02.99.02.00	37200	2/18/22-12	Economia su impegno	44,60-	0,00	44,60-
U	2009	3.00.07.17.	1.1.2.011.	3.02.99.02.00	36147	missione del 2/3/4/5/8/10/1				

XVI LEGISLATURA – DISEGNI DI LEGGE E RELAZIONI - DOCUMENTI

U	2009	3.00.07.17.	1.1.2.014.12.01.99.09.00	35470 oneri prev. ed assistenz. assunzione a tempo determinato operatore tecnico siglano	Maggiore spesa su liquidazione	213,68+	213,68+	
U	2009	3.00.07.17.	1.1.2.014.12.01.99.09.00	35470 oneri prev. ed assistenz. assunzione a tempo determinato operatore tecnico siglano	Economia su impegno	210,88-	0,00	210,88-
U	2009	3.00.07.17.	1.1.2.014.13.02.99.02.00	20589 ONERI PREV. ED ASSISTENZ. ASSUNZIONE N. 6 OPERAI A TEMPO DETERMINATO	Economia su impegno	729,34-	0,00	729,34-
U	2009	3.00.07.17.	1.1.3.001.6.00.00.00.00	56478 rinnovo abbonamento annuale 2010 "Advances in Horticultural Science"	Maggiore spesa su liquidazione	8,00+	8,00+	
U	2009	3.00.07.17.	1.1.3.002.1.02.08.02.00	46072 Bobina Plastica Scheller Concine Urlos 44 17/44 Biolchim PER RECUPERO FONDI ANTICIPATI IN C/ORDINARIO	Maggiore spesa su liquidazione	0,48+	0,48+	
U	2009	3.00.07.17.	1.1.3.002.1.02.99.49.00	24786 ACQUISTO GUANTI, ROTOLINI, PENNERELLI, BUSTE ALCOOL ORD. N. 752 PER RECUPERO FONDI ANTICIPATI IN C/ORDINARIO	Economia su impegno	64,80-	0,00	64,80-
U	2009	3.00.07.17.	1.1.3.002.1.02.99.49.00	10901 Dibeofuran 99+% cod. Acros 217030500 remazol Brilliant Blue R, Pure cod. Acros 207550250 Acqua RS Plus per HPLC cod. 412142	Economia su impegno	74,04-	0,00	74,04-
U	2009	3.00.07.17.	1.1.3.002.1.02.99.59.00	36353 ACQUISTO COMPOST	Maggiore spesa su liquidazione	22,75+	22,75+	
U	2009	3.00.07.17.	1.1.3.002.1.99.99.57.00	40268 acquisto buste, idromil, confidor; decis	Economia su impegno	232,00-	0,00	232,00-
U	2009	3.00.07.17.	1.1.3.002.1.99.99.57.00	56680 vasi, envivi, follicul, laser, nitrato, raschiello	Economia su impegno	36,67-	0,00	36,67-
U	2009	3.00.07.17.	1.1.3.002.3.02.99.02.00	18283 acquisto pianti: sfera gomito manicotto	Economia su impegno	101,00-	0,00	101,00-
U	2009	3.00.07.17.	1.1.3.002.3.02.99.02.00	16781 acquisto piante: fiorite stagionali, sacchi di terriccio	Economia su impegno	250,00-	0,00	250,00-
U	2009	3.00.07.17.	1.1.3.002.6.00.00.00.00	57532 acquisto grano aubusson sede bovone	Economia su impegno	39,52-	0,00	39,52-
U	2009	3.00.07.17.	1.1.3.003.6.00.00.00.00	43333 acquisto gestionale ccp	Economia su impegno	140,00-	0,00	140,00-
U	2009	3.00.07.17.	1.1.3.004.6.00.00.00.00	10728 spese stampa catalogo libri biblioteca progetto catalogazione informazzata	eliminazione residuo	1.200,00-	0,00	1.200,00-
U	2009	3.00.07.17.	1.1.3.006.6.00.00.00.00	59249 accantonamento presunto consumi idrici anno 2009 e accantonamento precedenti	Maggiore spesa su liquidazione	4.000,00+	4.000,00+	
U	2009	3.00.07.17.	1.1.3.007.6.00.00.00.00	51401 acquisto gasolio da riscaldamento	Maggiore spesa su liquidazione	30,00+	30,00+	
U	2009	3.00.07.17.	1.1.3.008.3.02.99.02.00	39347 disco sostituzione 160gb., assistenza	Economia su impegno	59,00-	0,00	59,00-
U	2009	3.00.07.17.	1.1.3.012.6.00.00.00.00	17854 MESSA A DISPOSIZIONE 9+3 BOMBOLE ANNO 2009 disponibili per acquisto licenza software elaborazione dati	Economia su impegno	591,35-	0,00	591,35-
U	2009	3.00.07.17.	1.1.3.015.6.00.00.00.00	58903 statistici in attesa pro-forma	Maggiore spesa su liquidazione	201,00+	201,00+	
U	2009	3.00.07.17.	1.1.3.032.1.02.04.04.00	12370 acquisto n. 50 buoni carburante attivita prog. COSAVAM INDIZIONE BANDO DI CONCORSO PUBBLICO PER ASSEGNAZIONE DI N. UNO ASSEGNO PROGETTO RGV-	Economia su impegno	22,17-	0,00	22,17-
U	2009	3.00.07.17.	1.2.1.002.6.01.02.27.00	29314 FAO ONERI BANDO DI CONCORSO PUBBLICO PER ASSEGNAZIONE DI N. UNO ASSEGNO PROGETTO RGV-	Economia su impegno	37.655,36-	0,00	37.655,36-
U	2009	3.00.07.17.	1.2.1.005.6.01.02.27.00	29316 FAO IRAP ASSUNZIONE A TEMPO DETERMINATO N. 1	Economia su impegno	10.859,17-	0,00	10.859,17-
U	2009	3.00.07.17.	1.2.4.001.11.02.04.04.00	12592 OPERATORE TECNICO VIII LIVELLO MASCOLO	Economia su impegno	42,35-	0,00	42,35-
U	2009	3.00.07.17.	1.2.4.001.12.01.99.09.00	35531 irap assunzione a tempo determinato n. 1 operatore tecnico siglano	Economia su impegno	54,00-	0,00	54,00-
U	2009	3.00.07.17.	1.2.4.001.12.01.99.09.00	35531 irap assunzione a tempo determinato n. 1 operatore tecnico siglano	Maggiore spesa su liquidazione	51,84+	51,84+	
U	2009	3.00.07.17.	1.2.4.001.16.00.00.00.00	59247 accantonamento quota TARSU anno 2009 sede	Economia su impegno	1.103,00-	0,00	1.103,00-
U	2009	3.00.07.17.	2.1.2.001.16.00.00.00.00	48682 acquisto stampante per ex Sop di Bovone prodotto in mercato elettronico	Economia su impegno	0,75-	0,00	0,75-
U	2009	3.00.07.17.	2.1.2.002.3.02.99.02.00	41918 acquisto libro i parassiti delle solanacee	Maggiore spesa su liquidazione	25,00+	25,00+	
U	2009	3.00.07.17.	2.1.2.002.6.00.00.00.00	56645 rinnovo abbonamento annuale alla rivista "Italian Journal of Agronomy - Rivista di Agronomia"	Economia su impegno	20,00-	0,00	20,00-
U	2009	3.00.07.17.	2.1.2.002.6.00.00.00.00	56641 rinnovo abbonamento annuale 2010 alla rivista "Agrochimica"	Economia su impegno	11,00-	0,00	11,00-
U	2008	3.00.07.18.	1.1.2.014.11.03.99.07.00	42491 ONERI PREVIDENZIALI	Economia su impegno	567,36-	0,00	567,36-
U	2008	3.00.07.18.	1.1.2.014.11.03.99.07.00	42491 ONERI PREVIDENZIALI	Economia su impegno	286,81-	0,00	286,81-
U	2008	3.00.07.18.	1.1.2.014.16.00.00.00.00	43414 VERS. EX SCAU III TRIM 08 OTI	Economia su impegno	806,75-	0,00	806,75-
U	2009	3.00.07.18.	1.1.2.004.1.03.99.07.01	24926 COMPETENZE GIUGNO 09	Economia su impegno	1.186,50-	0,00	1.186,50-
U	2009	3.00.07.18.	1.1.2.014.11.03.99.07.00	33899 AUTOLIQUIDAZIONE INAIL	Economia su impegno	122,21-	0,00	122,21-
U	2009	3.00.07.18.	1.1.2.014.11.99.99.57.00	39403 AUTOLIQUIDAZIONE INAIL	Economia su impegno	65,00-	0,00	65,00-
U	2009	3.00.07.18.	1.1.2.014.11.99.99.57.00	15669 INPS OTD APRILE 09	Economia su impegno	2,00-	0,00	2,00-
U	2009	3.00.07.18.	1.1.2.014.11.99.99.57.01	39405 AUTOLIQUIDAZIONE INAIL	Economia su impegno	70,00-	0,00	70,00-
U	2009	3.00.07.18.	1.1.2.014.11.99.99.57.01	39406 AUTOLIQUIDAZIONE INAIL	Economia su impegno	34,00-	0,00	34,00-
U	2009	3.00.07.18.	1.1.3.002.1.03.02.19.00	50605 SACCAROSIO, ACIDO CITRICO, UREA, ECC.	Maggiore spesa su liquidazione	5,94+	5,94+	
U	2009	3.00.07.18.	1.1.3.002.1.03.02.19.00	50605 SACCAROSIO, ACIDO CITRICO, UREA, ECC.	Economia su impegno	5,94-	0,00	5,94-
U	2009	3.00.07.18.	1.1.3.002.3.99.99.99.99	8783 Fornitura di portinelli di diliegio addo	Economia su impegno	0,10-	0,00	0,10-
U	2009	3.00.07.18.	1.1.3.010.1.03.99.07.01	8878 Intervento di sostituzione di piano di gres monolitico	Economia su impegno	1.176,00-	0,00	1.176,00-
U	2009	3.00.07.18.	1.1.3.032.3.99.99.99.99	17117 Acquisto gasolio	Economia su impegno	0,02-	0,00	0,02-
U	2009	3.00.07.18.	1.2.4.001.11.99.99.57.01	Ver.to IRAP maggio 09 OTD (Leardi A, Leardi G., Leardi P, Patricione M.)	Economia su impegno	36,00-	0,00	36,00-
U	2009	3.00.07.18.	4.1.1.002.16.00.00.00.00	51380 Oneri prev.li su TFR OTD	Economia su impegno	218,26-	0,00	218,26-
U	2003	3.00.07.27.	2.1.1.005.4.32.99.01.00	92305762 LAVORI PER RETE FOGNANTE	Economia su impegno	39.888,00-	0,00	39.888,00-
U	2004	3.00.07.27.	1.1.2.014.14.28.99.01.00	92306276 ONERI PREV.LI ED ASSISTENZIALI	Economia su impegno	59.114,57-	0,00	59.114,57-
U	2004	3.00.07.27.	1.1.3.021.6.00.00.00.00	92306506 RESPONSABILE DALLA PROGETTAZIONE AL COLLAUDO PER RETE FOGNANTE QUOTA PARTE	RIASSEGNAZIONE FORNITORE A SEGUITO NUOVA GARA	3.000,00-	0,00	3.000,00-
U	2004	3.00.07.27.	2.1.1.005.4.32.99.01.00	92306507 RESPONSABILE DALLA PROGETTAZIONE AL COLLAUDO RETE FOGNANTE SALDO	RIASSEGNAZIONE FORNITORE A SEGUITO NUOVA GARA	3.500,00-	0,00	3.500,00-
U	2004	3.00.07.27.	4.1.1.002.16.00.00.00.00	92304789 RIT. PREV.LI ED ASSISTENZIALI SU SALARIO MESE DI OTTOBRE 2004	Economia su impegno	1.249,64-	0,00	1.249,64-
U	2004	3.00.07.27.	4.1.1.002.16.00.00.00.00	92305339 ONERI PREV.LI E ASS.LI SU SALARI NOVEMBRE 2004 OTI RIT. PREV.LI E ASS.LI SU SALARI DICEMBRE 2004 E	Economia su impegno	1.623,92-	0,00	1.623,92-
U	2004	3.00.07.27.	4.1.1.002.16.00.00.00.00	92305664 TREDICESIMA MENSILITA'	Economia su impegno	2.862,17-	0,00	2.862,17-
U	2005	3.00.07.27.	4.1.1.002.16.00.00.00.00	92300073 RIT. PREV.LI ED ASSISTENZIALI MESE DI GENNAIO OTI RIT. PREV.LI ED ASSISTENZIALI SU SALARI MESE DI FEBBRAIO 2005	ECONOMIA	186,68-	0,00	186,68-
U	2005	3.00.07.27.	4.1.1.002.16.00.00.00.00	92300659 RIT. PREV.LI ED ASSISTENZIALI MESE DI MARZO E 14 MENSILITA'	ECONOMIA	1.035,37-	0,00	1.035,37-
U	2005	3.00.07.27.	4.1.1.002.16.00.00.00.00	92301090 RIT. CAC ED EXTRA LEX SU SALARIO GENNAIO 2005 OTI	ECONOMIA	2.057,57-	0,00	2.057,57-
U	2005	3.00.07.27.	1.1.1.002.16.00.00.00.00	92302314 INCARICATO MICHELE	ECONOMIA	3,71-	0,00	3,71-
U	2006	3.00.07.27.	4.1.2.014.14.28.99.01.00	74206 Oneri prev.li e ass.li su giornate lavorative	Economia su impegno	7.000,00-	0,00	7.000,00-
U	2006	3.00.07.27.	1.1.2.014.14.30.99.01.00	71290 ONERI CARICO ENTE	Economia su impegno	949,70-	0,00	949,70-
U	2006	3.00.07.27.	1.1.2.014.16.00.00.00.00	70213 ONERI CARICO ENTE	Economia su impegno	23.695,15-	0,00	23.695,15-
U	2006	3.00.07.27.	4.1.1.001.16.00.00.00.00	74556 ADDIZIONALE REGIONALE OTI ANNO 2005	Economia su impegno	6,71-	0,00	6,71-
U	2007	3.00.07.27.	1.1.2.014.14.28.99.01.00	75019 Contributi 4° trimestre 2007 OTD	ECONOMIA	2.858,34-	0,00	2.858,34-
U	2007	3.00.07.27.	1.1.2.014.16.00.00.00.00	55229 ONERI C/O ENTE	ECONOMIA	5.290,74-	0,00	5.290,74-
U	2007	3.00.07.27.	1.1.2.014.16.00.00.00.00	55229 ONERI C/O ENTE	ECONOMIA	1.000,00-	0,00	1.000,00-
U	2007	3.00.07.27.	1.1.3.009.6.00.00.00.00	75074 Manutenzione e riparazione tettoia	Economia su impegno	5.500,00-	0,00	5.500,00-
U	2007	3.00.07.27.	1.1.3.019.9.90.90.86.00	75169 CANCELLERIA	ECONOMIA	1.223,56-	0,00	1.223,56-
U	2007	3.00.07.27.	1.1.3.019.9.90.90.87.00	75174 CANCELLERIA	ECONOMIA	114,11-	0,00	114,11-
U	2007	3.00.07.27.	1.1.3.019.9.90.90.87.00	75174 CANCELLERIA	ECONOMIA	139,10-	0,00	139,10-
U	2007	3.00.07.27.	1.1.3.019.9.90.90.87.00	75174 CANCELLERIA	ECONOMIA	764,90-	0,00	764,90-
U	2007	3.00.07.27.	2.1.1.005.6.00.00.00.00	74717 COORDINATORE DELLA SICUREZZA EX. DLVO 496/94 CANTIERE COSTRUZIONE FIENILE	Economia su impegno	2.500,00-	0,00	2.500,00-
U	2007	3.00.07.27.	4.1.1.010.16.00.00.00.00	3893 U - IVA - 023A - FEBBRAIO/2007	Economia su impegno	216,51-	0,00	216,51-
U	2007	3.00.07.27.	4.1.1.010.16.00.00.00.00	3893 U - IVA - 023A - FEBBRAIO/2007	Economia su impegno	47,50-	0,00	47,50-
U	2007	3.00.07.27.	4.1.1.010.16.00.00.00.00	5109 U - IVA - 023A - MARZO/2007	Economia su impegno	38,47-	0,00	38,47-
U	2008	3.00.07.27.	1.1.2.003.4.28.99.01.00	61942 STIPENDI OPERATORI TECNICI	ECONOMIA	39.189,75-	0,00	39.189,75-
U	2008	3.00.07.27.	1.1.2.014.11.07.99.12.00	62718 ONERI C/O ENTE	ECONOMIA	20.293,49-	0,00	20.293,49-
U	2008	3.00.07.27.	1.1.2.014.14.28.99.01.00	61947 ONERI STIPENDI OPERATORI TECNICI ANNO 2009	ECONOMIA	3.557,65-	0,00	3.557,65-
U	2008	3.00.07.27.	1.1.3.002.4.28.99.01.00	61953 MANIFINE, MEDICINALI	ECONOMIA	1,50-	0,00	1,50-
U	2008	3.00.07.27.	1.1.3.021.6.00.00.00.00	62687 PRESTAZIONE VETERINARIA ANNO 2009	ECONOMIA	0,99-	0,00	0,99-

XVI LEGISLATURA - DISEGNI DI LEGGE E RELAZIONI - DOCUMENTI

U	2008	3.00.07.27	1.2.4.001.14	28.99.01.00	61970 IRAP STIPENDI OPERATORI TECNICI ANNO 2009	ECONOMIA	2.737,77-	0,00	2.737,77-
U	2008	3.00.07.27	1.4.2.001	6.00.00.00.00	83491 SALDO IMPOSTA SOSTITUTIVA TFR ANNO 2008 - UNITA'	ECONOMIA	2.320,21-	0,00	2.320,21-
U	2009	3.00.07.27	1.1.2.003	4.30.99.01.00	57478 BUONI PASTO	Economia su impegno	36,52-	0,00	36,52-
U	2009	3.00.07.27	1.1.2.003	4.30.99.01.00	57478 BUONI PASTO	Economia su impegno	41,44-	0,00	41,44-
U	2009	3.00.07.27	1.1.3.002	6.00.00.00.00	MATERIALE PER COPERTURA TETTO STALLA	Economia su impegno	0,65-	0,00	0,65-
U	2009	3.00.07.27	1.1.3.002	6.00.00.00.00	57486 SPERIMENTALE - FT. 273	Economia su impegno	121,54-	0,00	121,54-
U	2009	3.00.07.27	1.1.3.009	4.30.99.01.00	57479 MANUTENZIONE MUNGITRICE MECCANICA - FT. 50	Economia su impegno	23,74-	0,00	23,74-
U	2009	3.00.07.27	1.1.3.010	4.30.99.01.00	57481 GASOLIO AGRICOLO - FT. 168	Economia su impegno	23,74-	0,00	23,74-
U	2003	3.00.08.00	1.2.1.001	6.00.00.00.00	Totale		234.170,77-	0,00	234.170,77-
U	2006	3.00.08.00	1.1.3.017	1.10.07.02.00	91004648 BORSA	Economia su impegno	46.642,43-	0,00	46.642,43-
U	2008	3.00.08.00	1.1.2.014	1.03.99.07.00	PAG. PRESTAZIONI PROF. LI RELATIVE A PROGETTO	Economia su impegno	2.000,00-	0,00	2.000,00-
U	2008	3.00.08.00	1.1.2.014	1.03.99.07.00	61843 CORIBIO COME DA CONVENZIONE	Economia su impegno	1.152,54-	0,00	1.152,54-
U	2008	3.00.08.00	1.1.2.014	1.03.99.07.00	62433 VERS. EX SCAU 2008 OTD	Economia su impegno	5.262,05-	0,00	5.262,05-
U	2008	3.00.08.00	4.1.1.002	1.03.02.13.00	62408 VERS. INPS EX SCAU III TRIM. 2008 OTI	Economia su impegno	2.668,13-	0,00	2.668,13-
U	2009	3.00.08.00	1.1.2.003	1.99.01.01.01	46172 VERS. INPS EX SCAU II-III-IV TRIM. 2008 OTI-OTD	Economia su impegno	179,68-	0,00	179,68-
U	2009	3.00.08.00	1.1.2.003	1.99.01.01.01	58604 PAG. RETRIB.	Economia su impegno	156,28-	0,00	156,28-
U	2009	3.00.08.00	1.1.2.004	1.03.99.07.00	33997 STIPENDI OPERAI GIORNALIERI MESE DI AGOSTO 2009	Economia su impegno	29,46-	0,00	29,46-
U	2009	3.00.08.00	1.1.2.004	1.03.99.07.00	37952 PAG. RETRIB. 2009	Economia su impegno	61,56-	0,00	61,56-
U	2009	3.00.08.00	1.1.2.004	1.99.99.57.00	37959 PAG. RETRIB. 2009	Economia su impegno	28,16-	0,00	28,16-
U	2009	3.00.08.00	1.1.2.010	9.90.92.76.00	37956 PAG. RETRIB. 2009	Economia su impegno	0,03-	0,00	0,03-
U	2009	3.00.08.00	1.1.2.015	3.01.99.01.01	37938 PAG. INC. PROF. LI 2009	Economia su impegno	20,00-	0,00	20,00-
U	2009	3.00.08.00	1.1.2.018	6.00.00.00.00	18985 BUONI PASTO GEN-APR 2009 COSCIOTTI ALESSIA	Economia su impegno	1.150,09-	0,00	1.150,09-
U	2009	3.00.08.00	1.1.2.019	6.00.00.00.00	37559 ACCERTAMENTI SANITARI	Economia su impegno	0,01-	0,00	0,01-
U	2009	3.00.08.00	1.1.3.002	1.03.02.13.00	42010 ACQ. CAMICI DA LABORATORIO	Economia su impegno	6,68-	0,00	6,68-
U	2009	3.00.08.00	1.1.3.002	1.03.02.13.00	2152 ACQUISTO MATERIALE DI LABORATORIO	Economia su impegno	253,20-	0,00	253,20-
U	2009	3.00.08.00	1.1.3.002	1.03.02.13.00	24362 ACQUISTO AZOTO LIQUIDO	Economia su impegno	39,74-	0,00	39,74-
U	2009	3.00.08.00	1.1.3.002	1.03.02.22.00	12094 ACQUISTO MATERIALE DI LABORATORIO	Economia su impegno	0,03-	0,00	0,03-
U	2009	3.00.08.00	1.1.3.002	1.03.99.07.00	31338 MATERIALE PER LABORATORIO	Economia su impegno	16,27-	0,00	16,27-
U	2009	3.00.08.00	1.1.3.002	1.03.99.07.00	30486 TAGLIERINA PER NOCCIOLE	Economia su impegno	0,01-	0,00	0,01-
U	2009	3.00.08.00	1.1.3.002	1.03.99.07.00	23574 ACQUISTO MATERIALE DI LABORATORIO	Economia su impegno	0,05-	0,00	0,05-
U	2009	3.00.08.00	1.1.3.002	1.03.99.07.00	20768 ACQUISTO MATERIALE DI LABORATORIO	Economia su impegno	336,00-	0,00	336,00-
U	2009	3.00.08.00	1.1.3.002	1.03.99.07.00	18441 ACQUISTO MATERIALE PER CENTRALINE IRRIGAZIONE	Economia su impegno	42,58-	0,00	42,58-
U	2009	3.00.08.00	1.1.3.002	1.03.99.07.00	8808 ACQUISTO BALLE TORBA	Economia su impegno	710,78-	0,00	710,78-
U	2009	3.00.08.00	1.1.3.002	1.03.99.07.00	6839 ACQUISTO PIANTE	Economia su impegno	25,00-	0,00	25,00-
U	2009	3.00.08.00	1.1.3.002	1.03.99.07.00	6447 ACQUISTO PAL. LI LEGNO	Economia su impegno	12,13-	0,00	12,13-
U	2009	3.00.08.00	1.1.3.002	1.03.99.07.00	6996 ACQUISTO PIANTE	Economia su impegno	0,01-	0,00	0,01-
U	2009	3.00.08.00	1.1.3.002	1.03.99.07.00	378 ACQUISTO FILM PLASTICO PER COPERTURA CLIEGIO	Economia su impegno	2,40-	0,00	2,40-
U	2009	3.00.08.00	1.1.3.002	1.03.99.07.00	43271 ACQ. MATERIALE DI LABORATORIO	Economia su impegno	0,31+	0,31+	0,00
U	2009	3.00.08.00	1.1.3.002	1.99.02.08.01	45286 ACQ. AZOTO LIQUIDO	Economia su impegno	51,55-	0,00	51,55-
U	2009	3.00.08.00	1.1.3.002	1.99.02.08.01	51824 ACQUISTO MATERIALE DI LABORATORIO	Economia su impegno	12,95-	0,00	12,95-
U	2009	3.00.08.00	1.1.3.002	1.99.02.14.00	51895 ACQUISTO MATERIALE DI LABORATORIO	Economia su impegno	137,53-	0,00	137,53-
U	2009	3.00.08.00	1.1.3.002	1.99.99.32.00	50153 ACQUISTO MATERIALE DA LABORATORIO	Economia su impegno	0,03-	0,00	0,03-
U	2009	3.00.08.00	1.1.3.002	1.99.99.32.00	50156 ACQUISTO MATERIALE PER IRRIGAZIONE	Economia su impegno	62,04-	0,00	62,04-
U	2009	3.00.08.00	1.1.3.002	1.99.99.32.00	47915 ACQUISTO MATERIALE PER LABORATORIO	Economia su impegno	4,90-	0,00	4,90-
U	2009	3.00.08.00	1.1.3.002	1.99.99.57.00	37760 ACQUISTO MATERIALE PER ANALISI	Economia su impegno	11,00-	0,00	11,00-
U	2009	3.00.08.00	1.1.3.002	1.99.99.57.00	45102 ACQ. PIANTE PESCO, SUSINO, ALBICOCCO	Economia su impegno	1,74-	0,00	1,74-
U	2009	3.00.08.00	1.1.3.002	1.99.99.57.00	56918 ACQUISTO 2 PIANTE DI ALBICOCCO	Economia su impegno	21,60-	0,00	21,60-
U	2009	3.00.08.00	1.1.3.002	1.99.99.57.00	55073 ACQUISTO MATERIALE PER LABORATORIO	Economia su impegno	11,81-	0,00	11,81-
U	2009	3.00.08.00	1.1.3.002	3.99.99.32.00	47097 ACQUISTO MATERIALE PER ANALISI LABORATORIO	Economia su impegno	89,05-	0,00	89,05-
U	2009	3.00.08.00	1.1.3.002	3.99.99.32.00	58211 ACQUISTO MATERIALE DI LABORATORIO	Economia su impegno	3,00+	3,00+	0,00
U	2009	3.00.08.00	1.1.3.002	6.00.00.00.00	37741 ACQUISTO MATERIALE PER ANALISI DI LABORATORIO	Economia su impegno	0,01-	0,00	0,01-
U	2009	3.00.08.00	1.1.3.002	6.00.00.00.00	58266 ACQUISTO TELO PER COPERTURA PIANTE	Economia su impegno	2,69-	0,00	2,69-
U	2009	3.00.08.00	1.1.3.002	6.00.00.00.00	58911 ACQUISTO MATERIALE PER CAMPAGNA	Economia su impegno	15,28-	0,00	15,28-
U	2009	3.00.08.00	1.1.3.003	1.03.02.08.00	25350 ACQUISTO CARTUCCE STAMPANTI	Economia su impegno	15,55-	0,00	15,55-
U	2009	3.00.08.00	1.1.3.003	1.03.99.07.00	10415 ACQUISTO MATERIALE DI CANCELLERIA	Economia su impegno	304,80-	0,00	304,80-
U	2009	3.00.08.00	1.1.3.003	1.99.99.32.00	47913 ACQUISTO MATERIALE VARIO	Economia su impegno	21,90-	0,00	21,90-
U	2009	3.00.08.00	1.1.3.003	6.00.00.00.00	45200 RISME DI CARTA	Economia su impegno	0,80+	0,80+	0,00
U	2009	3.00.08.00	1.1.3.003	6.00.00.00.00	ACQUISTO CONF. DI CARTA IGIENICA E CARTA	Economia su impegno	4.065,00-	0,00	4.065,00-
U	2009	3.00.08.00	1.1.3.004	1.99.99.57.00	10176 ASCIUGAMANI	Economia su impegno	52,15-	0,00	52,15-
U	2009	3.00.08.00	1.1.3.005	6.00.00.00.00	53595 STAMPA E SPEDIZIONE NOTIZIARIO RGV	Economia su impegno	72,00+	72,00+	0,00
U	2009	3.00.08.00	1.1.3.007	6.00.00.00.00	58494 SPESE TELEFONICHE E POSTALI	Economia su impegno	802,00-	0,00	802,00-
U	2009	3.00.08.00	1.1.3.007	6.00.00.00.00	56281 ACQ. GAS	Economia su impegno	19,80+	19,80+	0,00
U	2009	3.00.08.00	1.1.3.007	6.00.00.00.00	56281 ACQ. GAS	Economia su impegno	20,35-	0,00	20,35-
U	2009	3.00.08.00	1.1.3.007	6.00.00.00.00	56281 ACQ. GAS	Economia su impegno	74,40-	0,00	74,40-
U	2009	3.00.08.00	1.1.3.010	6.00.00.00.00	54191 ACQUISTO GASOLIO AGRICOLO LT 1800	Economia su impegno	1.975,20-	0,00	1.975,20-
U	2009	3.00.08.00	1.1.3.019	1.03.99.07.00	31337 CARTELLE PER MOSTRA POMOLOGICA	Economia su impegno	22,84-	0,00	22,84-
U	2009	3.00.08.00	1.1.3.030	6.00.00.00.00	NOLEGGIO - SETTEMBRE 2009 - FIAT STILO TARGA	Economia su impegno	9,00-	0,00	9,00-
U	2009	3.00.08.00	1.1.3.031	6.00.00.00.00	50547 DP612DV E DOBLO CARGO TARGA DK624EY	Economia su impegno	273,60-	0,00	273,60-
U	2009	3.00.08.00	1.2.4.001	1.03.02.08.00	NOLEGGIO - OTT./DICEMBRE 2009 - FIAT STILO	Economia su impegno	0,01-	0,00	0,01-
U	2009	3.00.08.00	1.2.4.001	1.03.99.07.00	50650 TARGA DP612DV E DOBLO CARGO TARGA DK624EY	Economia su impegno	68.797,41-	95,97	68.893,32-
U	2009	3.00.08.00	2.1.2.003	6.00.00.00.00	30588	Economia su impegno	0,00	0,00	0,00
U	2009	3.00.08.00	2.1.2.004	6.00.00.00.00	34960 LIQUID. TFR OTD	Economia su impegno	110,00-	0,00	110,00-
U	2009	3.00.08.00	2.1.2.004	6.00.00.00.00	38862 PELAFRUTTA STRIP PLASTICA	Economia su impegno	100,00-	0,00	100,00-
U	2009	3.00.08.00	2.1.2.004	6.00.00.00.00	ACQUISTO TAGLIASIEPI, AFFILACATENAPER MOTOSEGA E	Economia su impegno	110,00-	0,00	110,00-
U	2009	3.00.08.22	1.1.2.011	1.05.01.07.00	59299 DECESPUGLIATORE	Economia su impegno	90,00-	0,00	90,00-
U	2009	3.00.08.22	1.1.2.011	1.05.01.07.00	PARTECIPAZIONE CORSO DI FORMAZIONE APRE II FASE	Economia su impegno	64,00-	0,00	64,00-
U	2009	3.00.08.22	1.1.2.011	1.05.01.07.00	51902 (ROMA 23-27 NOV 2009)	Economia su impegno	167,70-	0,00	167,70-
U	2009	3.00.08.22	1.1.2.011	3.04.99.17.01	PARTECIPAZIONE CORSO DI FORMAZIONE APRE II FASE	Economia su impegno	69,10-	0,00	69,10-
U	2009	3.00.08.22	1.1.2.011	6.00.00.00.00	51925 (ROMA 23-27 NOV 2009)	Economia su impegno	338,02-	0,00	338,02-
U	2009	3.00.08.22	1.1.2.011	6.00.00.00.00	INCARICO DI MISSIONE DR. DE ROSA PER CORSO DI	Economia su impegno	0,00	0,00	0,00
U	2009	3.00.08.22	1.1.3.012	6.00.00.00.00	47983 FORMAZIONE A ROMA DAL 16 AL 19 NOV 2009	Economia su impegno	64,00-	0,00	64,00-
U	2009	3.00.08.22	1.1.3.012	6.00.00.00.00	CORSO DI FORMAZIONE DR. DE ROSA - ROMA 15-17 DIC 2009	Economia su impegno	167,70-	0,00	167,70-
U	2009	3.00.08.22	1.1.3.012	6.00.00.00.00	53584 DECRETO LEGISLATIVO 626/94 - ASSISTENZA SANITARIA E	Economia su impegno	69,10-	0,00	69,10-
U	2009	3.00.08.22	1.1.3.012	6.00.00.00.00	51730 MEDICO COMPETENTE	Economia su impegno	338,02-	0,00	338,02-
U	2009	3.00.08.22	1.1.3.012	6.00.00.00.00	57589 PUBBLICAZIONI VARIE DI ENOLOGIA	Economia su impegno	0,01-	0,00	0,01-
U	2009	3.00.08.22	1.1.3.012	6.00.00.00.00	46944 MATERIALI VARI DI LABORATORIO E PER HPLC	Economia su impegno	10,26-	0,00	10,26-
U	2009	3.00.08.22	1.1.3.012	6.00.00.00.00	46815 REAGENTI CHIMICI PER PROGETTO ANTOXSE	Economia su impegno	36,00-	0,00	36,00-
U	2009	3.00.08.22							

XVI LEGISLATURA – DISEGNI DI LEGGE E RELAZIONI - DOCUMENTI

3.00.08.25. Totale						275,04-	0,00	275,04-	
U	2005	3.00.09.00.	1.1.3.003.	6.00.00.00.00	90201394 SPESE PER BREVETTAZIONE AGRUMI ANNO 2005	Economia su impegno	527,35-	0,00	527,35-
ATTIVAZIONE SERVIZIO DI ASSISTENZA SISTEMA									
U	2007	3.00.09.00.	1.1.3.008.	6.00.00.00.00	48492 ELETTRONICO DI RILEVAZ.PRESENZE	Economia su impegno	78,33-	0,00	78,33-
lavori di adeguamento locali ex garage sede per realizzazione									
U	2007	3.00.09.00.	1.1.3.009.	6.00.00.00.00	76314 laboratori impianto pilota	Economia su impegno	8.000,00-	0,00	8.000,00-
U	2007	3.00.09.00.	1.1.3.012.	6.00.00.00.00	25453 INTERVENTI DI PULIZIA STRAORDINARIA SEDE	Economia su impegno	152,30-	0,00	152,30-
U	2007	3.00.09.00.	1.1.3.012.	6.00.00.00.00	54975 LAVORI STRAORDINARI PULIZIA LOCALI SEDE	Economia su impegno	72,16-	0,00	72,16-
U	2007	3.00.09.00.	4.1.1.002.	16.00.00.00.00	75075 INAIL TRATTENUTA NEL MESE DI MAGGIO	Economia su impegno	57,86-	0,00	57,86-
U	2007	3.00.09.00.	4.1.1.002.	16.00.00.00.00	75078 INAIL TRATTENUTA NEL MESE DI SETTEMBRE	Economia su impegno	16,76-	0,00	16,76-
U	2007	3.00.09.00.	4.1.1.002.	16.00.00.00.00	75069 INAIL TRATTENUTA NEL MESE DI FEBBRAIO	Economia su impegno	8,50-	0,00	8,50-
U	2008	3.00.09.00.	1.1.2.003.	1.03.99.39.00	7383 STIPENDIO PERSONALE A TEMPO DETERMINATO	Economia su impegno	536,35-	0,00	536,35-
CONTRIBUTI PREVIDENZIALI E ASS.LITICO.CO.CO.									
U	2008	3.00.09.00.	1.1.2.014.	1.03.99.39.00	24898 ROCCUZZO	Economia su impegno	14,00-	0,00	14,00-
U	2008	3.00.09.00.	1.1.3.002.	1.03.02.06.00	35685 fornitura n. 90 portainnesti - b. f. 7033 - dott G. Russo	Economia su impegno	243,00-	0,00	243,00-
U	2008	3.00.09.00.	1.1.3.002.	1.03.99.39.00	49840 Fornitura materiale di consumo tecnico - dr. Reforgiato	Economia su impegno	69,56-	0,00	69,56-
FORNITURA TERMIALE SMARTCLOCK-N02									
U	2008	3.00.09.00.	1.1.3.008.	4.99.99.01.00	22915 ALIMENTATORI - INSTALLAZIONE E CONFIGURAZIONE	Economia su impegno	144,40-	0,00	144,40-
U	2008	3.00.09.00.	1.1.3.012.	6.00.00.00.00	727 LAVORI STRAORDINARI PULIZIA LOCALI B.F. 7200	Economia su impegno	212,32-	0,00	212,32-
U	2008	3.00.09.00.	2.1.2.003.	3.99.99.18.00	50733 fornitura pc e software accessori	Economia su impegno	600,00-	0,00	600,00-
U	2009	3.00.09.00.	1.1.2.003.	1.01.99.11.00	16578 STIPENDIO COLL.RE TECNICO ALOISI V.	Economia su impegno	439,16-	0,00	439,16-
U	2009	3.00.09.00.	1.1.2.003.	1.01.99.11.00	16575 STIPENDIO COLL.RE TECNICO ALOISI V.	Maggiore spesa su liquidazione	439,16+	439,16+	
STIPENDIO RICERCATORE TEMPO DET. DI FRANCO									
U	2009	3.00.09.00.	1.1.2.003.	1.03.02.06.00	31513 FRANCESCA	Economia su impegno	96,70-	0,00	96,70-
U	2009	3.00.09.00.	1.1.2.003.	1.03.99.39.00	12278 STIPENDIO COLL.RE TECNICO VI LIV. RIZZO VALERIA	Economia su impegno	6,24-	0,00	6,24-
U	2009	3.00.09.00.	1.1.2.003.	1.03.99.39.00	4095 STIPENDIO COLL.RE DI AMM.NE A TEMPO DETERMINATO	Economia su impegno	46,93-	0,00	46,93-
U	2009	3.00.09.00.	1.1.2.003.	1.99.02.06.01	13547 STIPENDIO COLL.RE TECNICO LEONARDI ANTONIO	Economia su impegno	438,90-	0,00	438,90-
U	2009	3.00.09.00.	1.1.2.003.	1.99.02.06.01	13547 STIPENDIO COLL.RE TECNICO LEONARDI ANTONIO	Maggiore spesa su liquidazione	438,90+	438,90+	
U	2009	3.00.09.00.	1.1.2.003.	1.99.02.06.01	13910 STIPENDIO COLL.RE TECNICO MARLETTA T.	Economia su impegno	685,80-	0,00	685,80-
U	2009	3.00.09.00.	1.1.2.003.	1.99.02.06.01	13910 STIPENDIO COLL.RE TECNICO MARLETTA T.	Maggiore spesa su liquidazione	440,00+	440,00+	
U	2009	3.00.09.00.	1.1.2.003.	1.99.05.09.00	13373 STIPENDIO COLL.RE TECNICO COTRONEO P.	Economia su impegno	179,88-	0,00	179,88-
U	2009	3.00.09.00.	1.1.2.003.	1.99.99.A3.00	14216 STIPENDIO COLL.RE TECNICO LEONARDI ANTONIO	Economia su impegno	458,85-	0,00	458,85-
U	2009	3.00.09.00.	1.1.2.003.	1.99.99.A3.00	14216 STIPENDIO COLL.RE TECNICO LEONARDI ANTONIO	Maggiore spesa su liquidazione	458,85+	458,85+	
U	2009	3.00.09.00.	1.1.2.004.	1.99.99.A3.00	16909 QUOTA PARTE SALARIO OTD	Economia su impegno	287,29-	0,00	287,29-
U	2009	3.00.09.00.	1.1.2.004.	1.99.99.A3.00	16956 SALARIO OTD	Economia su impegno	4.728,39-	0,00	4.728,39-
U	2009	3.00.09.00.	1.1.2.008.	6.00.00.00.00	9895 SALDO COMPENSO LAVORO STRAORDINARIO ANNO 2008	Economia su impegno	0,51-	0,00	0,51-
U	2009	3.00.09.00.	1.1.2.014.	1.01.99.08.00	16906 ONERI PREV.LI C/AMM.	Economia su impegno	1.272,76-	0,00	1.272,76-
U	2009	3.00.09.00.	1.1.2.014.	1.01.99.08.00	6993 CONTRIBUTI 4° TRIMESTRE 2008 OTD PANDOLFO	Economia su impegno	30,79-	0,00	30,79-
ONERI PREV.LI C/AMM. SU COMPENSO ROCCUZZO									
U	2009	3.00.09.00.	1.1.2.014.	1.03.02.06.00	6085 GIANCARLO	Economia su impegno	67,85-	0,00	67,85-
U	2009	3.00.09.00.	1.1.2.014.	1.03.02.06.00	15173 ONERI PREV.LI C/AMM.	Economia su impegno	0,58-	0,00	0,58-
ONERI PREV.LI C/AMM. SU STIPENDIO DI FRANCO									
U	2009	3.00.09.00.	1.1.2.014.	1.03.02.06.00	31552 FRANCESCA	Economia su impegno	79,46-	0,00	79,46-
U	2009	3.00.09.00.	1.1.2.014.	1.03.04.05.00	16936 ONERI PREV.LI C/AMM.	0	0,00+	0,00+	
U	2009	3.00.09.00.	1.1.2.014.	1.03.04.05.00	16936 ONERI PREV.LI C/AMM.	Economia su impegno	4.388,98-	0,00	4.388,98-
U	2009	3.00.09.00.	1.1.2.014.	1.03.04.05.00	16936 ONERI PREV.LI C/AMM.	Economia su impegno	197,53-	0,00	197,53-
U	2009	3.00.09.00.	1.1.2.014.	1.03.04.05.00	16808 ONERI PREV.LI C/AMM.NE	Economia su impegno	16,70-	0,00	16,70-
U	2009	3.00.09.00.	1.1.2.014.	1.03.99.39.00	59414 ONERI PREV.LI C/AMM. SU STIPENDIO RIZZO VALERIA	Economia su impegno	0,49-	0,00	0,49-
U	2009	3.00.09.00.	1.1.2.014.	1.03.99.02.06.01	13911 ONERI PREV.LI C/AMM. SU STIPENDIO MARLETTA T.	Economia su impegno	11,10-	0,00	11,10-
U	2009	3.00.09.00.	1.1.2.014.	1.99.99.A3.00	14217 ONERI PREV.LI C/AMM. SU STIPENDIO LEONARDI ANTONIO	Economia su impegno	41,84-	0,00	41,84-
ONERI PREV.LI C/AMM. SU SALARIO N. 4 OTD AZ.									
U	2009	3.00.09.00.	1.1.2.014.	1.99.99.A3.00	16942 PALAZZELLI	Economia su impegno	956,63-	0,00	956,63-
ONERI PREV.LI C/AMM. SU SALARIO N. 3 OTD AZ. S.S.									
U	2009	3.00.09.00.	1.1.2.014.	1.99.99.A3.00	16957 SALVATORE	Economia su impegno	5.583,18-	0,00	5.583,18-
U	2009	3.00.09.00.	1.1.2.014.	1.01.99.09.00	13905 ONERI PREV.LI C/AMM. SU STIPENDI MARLETTA T.	Economia su impegno	29,17-	0,00	29,17-
ONERI PREV.LI C/AMM. SU SALDO LAVORO									
U	2009	3.00.09.00.	1.1.2.014.	6.00.00.00.00	15677 STRAORDINARIO 2008 N. 15 DIP.	Economia su impegno	0,12-	0,00	0,12-
FORNITURA BUONI PASTO PER PERSONALE A T.D.									
U	2009	3.00.09.00.	1.1.2.015.	1.03.99.39.00	17966 ASSUNTO SU PROGETTO	Economia su impegno	10,26-	0,00	10,26-
U	2009	3.00.09.00.	1.1.2.019.	4.99.99.01.00	58026 quota parte fornitura vestiario per personale aziende	Economia su impegno	97,09-	0,00	97,09-
U	2009	3.00.09.00.	1.1.3.001.	6.00.00.00.00	10818 Pubblicazione lavoro Dott. Rapisarda su Food Chemistry	Economia su impegno	54,80-	0,00	54,80-
Integrazione per abbonamento 2007 al Jomal of Genetics and									
U	2009	3.00.09.00.	1.1.3.001.	6.00.00.00.00	11143 Breeding Volume 61	Economia su impegno	20,89-	0,00	20,89-
U	2009	3.00.09.00.	1.1.3.002.	1.03.02.06.00	10854 Fornitura n. 400 piante di tarocco scara - Dr. Torrasi	Economia su impegno	600,00-	0,00	600,00-
U	2009	3.00.09.00.	1.1.3.002.	1.03.02.06.00	27977 Fornitura n. 4 bombole di elio - Dott. Rapisarda	Economia su impegno	27,60-	0,00	27,60-
Fornitura n. 10 piante di limone femmineo - B.F. 5524 Dott.ssa									
U	2009	3.00.09.00.	1.1.3.002.	1.03.02.06.00	24467 Di Martino	Economia su impegno	77,00-	0,00	77,00-
fornitura materiale per manutenzione macchine agricole - az.									
U	2009	3.00.09.00.	1.1.3.002.	1.03.02.06.00	34822 Palazzelli	Economia su impegno	457,94-	0,00	457,94-
U	2009	3.00.09.00.	1.1.3.002.	1.03.02.08.00	24189 Fornitura colonna, precolonna e cartucce - Dr. Rapisarda	Economia su impegno	0,01-	0,00	0,01-
U	2009	3.00.09.00.	1.1.3.002.	1.03.02.14.00	13057 quota parte fornitura buoni carburante	Economia su impegno	402,68-	0,00	402,68-
U	2009	3.00.09.00.	1.1.3.002.	1.03.02.14.00	48535 Fornitura materiale di consumo tecnico - Dr. Torrasi	Economia su impegno	3,24-	0,00	3,24-
U	2009	3.00.09.00.	1.1.3.002.	1.03.04.05.00	13592 Fornitura rete metallica e filo zincato - Sig. Puglisi - Palazzelli	Economia su impegno	5,40-	0,00	5,40-
U	2009	3.00.09.00.	1.1.3.002.	1.03.04.05.00	11887 Fornitura lit. 60-35,25 mc di azoto liquido- b.f. 1019-Dr. Caruso	Economia su impegno	0,08-	0,00	0,08-
U	2009	3.00.09.00.	1.1.3.002.	1.03.04.05.00	23833 fornitura materiale per impianto di irrigazione az. Palazzelli	Economia su impegno	0,28-	0,00	0,28-
integrazione fornitura materiale per impianto di irrigazione - az.									
U	2009	3.00.09.00.	1.1.3.002.	1.03.04.05.00	24833 Palazzelli - B.F. 0525	Economia su impegno	0,01-	0,00	0,01-
U	2009	3.00.09.00.	1.1.3.002.	1.03.04.05.00	22789 fornitura azoto liquido - dott. Caruso - B.F. 1026	Economia su impegno	0,08-	0,00	0,08-
U	2009	3.00.09.00.	1.1.3.002.	1.03.04.05.00	3058 Fornitura argon mc. 35,25 - b.f. 1016 - Dr. Caruso	Economia su impegno	0,08-	0,00	0,08-
Fornitura Sonde MGB, Genetic analyzer, Primer Pair- Dr.									
U	2009	3.00.09.00.	1.1.3.002.	1.03.99.06.00	1622 Reforgiato	Economia su impegno	6,00-	0,00	6,00-
Fornitura n. 2 viaggi di terra vegetale, 24 m3 - b.f. 0508-Dr.									
U	2009	3.00.09.00.	1.1.3.002.	1.03.99.07.00	32088 Recupero	Economia su impegno	500,00-	0,00	500,00-
U	2009	3.00.09.00.	1.1.3.002.	1.03.99.09.01	44343 fornitura azoto liquido - dott. Caruso	Economia su impegno	0,08-	0,00	0,08-
U	2009	3.00.09.00.	1.1.3.002.	1.04.99.01.00	21270 ricarica gas camera climatica challenge - dott. Recupero	Economia su impegno	36,00-	0,00	36,00-
U	2009	3.00.09.00.	1.1.3.002.	1.99.02.06.01	7980 Fornitura n. 10 oligonucleotidi- b.f. 0460 - Dr. Reforgiato	Economia su impegno	10,50-	0,00	10,50-
U	2009	3.00.09.00.	1.1.3.002.	1.99.02.06.01	43887 Fornitura n. 02 Valve, 2 way per A40-MiniFCM - Dr. Reforgiato	Economia su impegno	12,86-	0,00	12,86-
fornitura n. 4 kit Rnasy, n. 1 qlagen Rnasy inhibitor, n. 1 Dneasy									
U	2009	3.00.09.00.	1.1.3.002.	1.99.02.06.01	54521 Plant, - Dr. Reforgiato	Economia su impegno	226,68-	0,00	226,68-
Fornitura n. 1 bombola di elio e idrogeno - b.f. 5527 - Dott.									
U	2009	3.00.09.00.	1.1.3.002.	1.99.99.A3.00	51337 Rapisarda	Economia su impegno	49,45-	0,00	49,45-
U	2009	3.00.09.00.	1.1.3.002.	3.99.99.18.00	53558 fornitura pacco da 16 bombole di argon - dr Torrasi	Economia su impegno	105,68-	0,00	105,68-
U	2009	3.00.09.00.	1.1.3.002.	3.99.99.18.00	45543 quota parte fornitura n. 4 RNeasy plant mini kit - dott Caruso	Economia su impegno	200,00-	0,00	200,00-
Fornitura calcio solfato, acido EDTA, MES, BPDS - Dott. Torrasi -									
U	2009	3.00.09.00.	1.1.3.002.	3.99.99.18.00	9158 B.F. 7210	Economia su impegno	60,45-	0,00	60,45-
Fornitura Upgrade Antivirus McAfee 3 User - B.F. 0058 -									
U	2009	3.00.09.00.	1.1.3.002.	3.99.99.18.00	7125 Dr.Lanza	Economia su impegno	10,80-	0,00	10,80-
U	2009	3.00.09.00.	1.1.3.002.	3.99.99.18.00	2393 Fornitura buretta graduata da 100 ml. - b.f. 7209- Dr. Torrasi	Economia su impegno	18,60-	0,00	18,60-
U	2009	3.00.09.00.	1.1.3.002.	3.99.99.18.00	5165 fornitura concimi - dott Torrasi	Economia su impegno	61,23-	0,00	61,23-
U	2009	3.00.09.00.	1.1.3.002.	3.99.99.18.00	10959 Fornitura vario materiale da laboratorio- b.f. 7211- Dr. Torrasi	Economia su impegno	39,45-	0,00	39,45-
U	2009	3.00.09.							

XVI LEGISLATURA – DISEGNI DI LEGGE E RELAZIONI - DOCUMENTI

U	2009	3.00.09.00	1.1.3.002	4.99.99.01.00						
FORNITURA N.10 ROTOLI PLASTICA ADESIVA E 6 CUTTER-										
U	2009	3.00.09.00	1.1.3.002	4.99.99.01.00	6439 B.F.1867	Economia su impegno	33,00-	0,00		33,00-
U	2009	3.00.09.00	1.1.3.002	4.99.99.01.00	7407 fornitura concime, bidoni, innaffiatoi - sig. Barbagallo - B.F. 1153	Economia su impegno	14,21-	0,00		14,21-
U	2009	3.00.09.00	1.1.3.002	4.99.99.01.00	7428 Fornitura kg 20 Hopper - sig. Barbagallo - B.F. 1154	Economia su impegno	18,18-	0,00		18,18-
U	2009	3.00.09.00	1.1.3.002	4.99.99.01.00	7433 fornitura vario materiale - B.F. 1155	Economia su impegno	39,66-	0,00		39,66-
U	2009	3.00.09.00	1.1.3.002	4.99.99.01.00	fornitura n. 40 mastelli forati, kg 4 sacchetti neutri, concime					
U	2009	3.00.09.00	1.1.3.002	4.99.99.01.00	15018 soffiato - dott. Caruso - B.F. 1158	Economia su impegno	28,37-	0,00		28,37-
U	2009	3.00.09.00	1.1.3.002	4.99.99.01.00	11931 Fornitura Cyren e canne bamboo - b.f. 1157 - Sig. Varica	Economia su impegno	36,40-	0,00		36,40-
U	2009	3.00.09.00	1.1.3.002	4.99.99.01.00	22030 fornitura microram 35 - az. Palazzelli - Sig. Puglisi - B.F. 0524	Economia su impegno	18,55-	0,00		18,55-
U	2009	3.00.09.00	1.1.3.002	4.99.99.01.00	fornitura ricoprente, riduzione ottone, rubinetto - Sig. Scirà - Az.					
U	2009	3.00.09.00	1.1.3.002	4.99.99.01.00	45034 Arcimusa	Economia su impegno	13,32-	0,00		13,32-
U	2009	3.00.09.00	1.1.3.002	4.99.99.01.00	fornitura batterie, fusto olio, grasso, candele, cuscinetto,.....					
U	2009	3.00.09.00	1.1.3.002	4.99.99.01.00	53733 az. Palazzelli	Economia su impegno	329,93-	0,00		329,93-
U	2009	3.00.09.00	1.1.3.002	4.99.99.01.00	53832 fornitura lt 10 pimento, lt 10 adesivo attack - az. Palazzelli	Economia su impegno	10,62-	0,00		10,62-
U	2009	3.00.09.00	1.1.3.002	4.99.99.01.00	fornitura ferro tondo, blocchi, azoto, rasaglia, cemento - az.					
U	2009	3.00.09.00	1.1.3.002	4.99.99.01.00	53741 Palazzelli	Economia su impegno	343,55-	0,00		343,55-
U	2009	3.00.09.00	1.1.3.002	4.99.99.01.00	51577 RECUPERO SOMMA FONDO ECONOMATO - F.N.5339/09	Economia su impegno	48,75-	0,00		48,75-
U	2009	3.00.09.00	1.1.3.002	4.99.99.01.00	Fornitura telai scorrevoli, maniglie e ganci d'acciaio serra - Sig.					
U	2009	3.00.09.00	1.1.3.002	4.99.99.01.00	50947 Varica	Economia su impegno	40,00-	0,00		40,00-
U	2009	3.00.09.00	1.1.3.002	4.99.99.01.00	50264 fornitura materiale per serra tunnel - az. S.Gregorio	Economia su impegno	380,00-	0,00		380,00-
U	2009	3.00.09.00	1.1.3.002	4.99.99.01.00	Fornitura CONFIDOR, AGRIPERLITE, ecc. - B.F. 1161 - Sig.					
U	2009	3.00.09.00	1.1.3.002	4.99.99.01.00	36582 Varica	Economia su impegno	33,31-	0,00		33,31-
U	2009	3.00.09.00	1.1.3.002	4.99.99.01.00	29286 Fornitura chiavi varie azienda Palazzelli - Sig. Puglisi	Economia su impegno	125,00-	0,00		125,00-
U	2009	3.00.09.00	1.1.3.002	4.99.99.01.00	29826 fornitura vario materiale - az. Palazzelli	Economia su impegno	145,74-	0,00		145,74-
U	2009	3.00.09.00	1.1.3.003	1.03.99.09.01	45075 Materiale di cancelleria - B.F. 0813 - Sig. Mignemi	Economia su impegno	0,32-	0,00		0,32-
U	2009	3.00.09.00	1.1.3.003	1.03.99.39.00	quota parte fornitura di blocchetti buoni fornitura e buste					
U	2009	3.00.09.00	1.1.3.003	1.03.99.39.00	5876 intestate - sede	Economia su impegno	18,00-	0,00		18,00-
U	2009	3.00.09.00	1.1.3.003	1.03.99.39.00	fornitura detergenti - bicchieri - bobine carta - sacchetti in poliet.					
U	2009	3.00.09.00	1.1.3.003	1.03.99.39.00	46142 sacchetti carta - az. Palazzelli	Economia su impegno	68,23-	0,00		68,23-
U	2009	3.00.09.00	1.1.3.006	4.99.99.01.00	58339 FORNITURA ENERGIA ELETTRICA	Economia su impegno	4,32-	0,00		4,32-
U	2009	3.00.09.00	1.1.3.006	4.99.99.01.00	8093 Pegamnetto fatt. 2000479578 del 13/01/09	Economia su impegno	8,75-	0,00		8,75-
U	2009	3.00.09.00	1.1.3.006	4.99.99.01.00	Fattura n. 2001118412/09 fornitura energia dic. 08 Torre					
U	2009	3.00.09.00	1.1.3.006	4.99.99.01.00	8099 Landolina	Economia su impegno	1,71-	0,00		1,71-
U	2009	3.00.09.00	1.1.3.006	4.99.99.01.00	Pagamento fatt. n. 200099219/09 enel dicembre 2008					
U	2009	3.00.09.00	1.1.3.006	4.99.99.01.00	8102 Arcimusa	Economia su impegno	6,39-	0,00		6,39-
U	2009	3.00.09.00	1.1.3.006	4.99.99.01.00	Pagamento fattura n. 200099217/09 fornitura dicembre					
U	2009	3.00.09.00	1.1.3.006	4.99.99.01.00	8103 Arcimusa	Economia su impegno	4,52-	0,00		4,52-
U	2009	3.00.09.00	1.1.3.006	4.99.99.01.00	Pagamento fatt. n. 200099218/09 enel dicembre 2008					
U	2009	3.00.09.00	1.1.3.006	4.99.99.01.00	8104 Arcimusa	Economia su impegno	3,42-	0,00		3,42-
U	2009	3.00.09.00	1.1.3.006	4.99.99.01.00	Pagamento fattura n. 200099220/09 fornitura Palazzelli					
U	2009	3.00.09.00	1.1.3.006	4.99.99.01.00	8110 dicembre 2008	Economia su impegno	102,52-	0,00		102,52-
U	2009	3.00.09.00	1.1.3.006	4.99.99.01.00	Pagamento fatt. 200099221/09 fornitura Arcimusa Dicembre					
U	2009	3.00.09.00	1.1.3.006	4.99.99.01.00	8111 2008	Economia su impegno	15,23-	0,00		15,23-
U	2009	3.00.09.00	1.1.3.006	4.99.99.01.00	Pagamento fattura n. 2000604401/09 fornitura RC dicembre					
U	2009	3.00.09.00	1.1.3.006	4.99.99.01.00	8112 2008	Economia su impegno	74,78-	0,00		74,78-
U	2009	3.00.09.00	1.1.3.006	4.99.99.01.00	8215 Fatt. n. 2001975848 fornitura gen./09 c.da Torre Landolina	Economia su impegno	25,77-	0,00		25,77-
U	2009	3.00.09.00	1.1.3.006	4.99.99.01.00	8220 Fornitura energia C.da Torre Landolina gennaio 09	Economia su impegno	15,72-	0,00		15,72-
U	2009	3.00.09.00	1.1.3.006	4.99.99.01.00	Fornitura energia C.da Palazzelli gennaio/09 fatt. n.					
U	2009	3.00.09.00	1.1.3.006	4.99.99.01.00	8337 2001975847/09	Economia su impegno	112,55-	0,00		112,55-
U	2009	3.00.09.00	1.1.3.006	4.99.99.01.00	Pagamento ENEL Arcimusa - Febbraio 09 - Fatture n.					
U	2009	3.00.09.00	1.1.3.006	4.99.99.01.00	10229 2003022473/474/475 del 12/03/09	Economia su impegno	14,70-	0,00		14,70-
U	2009	3.00.09.00	1.1.3.009	3.99.99.18.00	51224 manutenzione sensori della sera az. S. Salvatore	Economia su impegno	48,00-	0,00		48,00-
U	2009	3.00.09.00	1.1.3.009	3.99.99.18.00	51346 Costruzione gabbio in ferro - Dott. Rapisarda	Economia su impegno	80,00-	0,00		80,00-
U	2009	3.00.09.00	1.1.3.009	3.99.99.18.00	50243 realizzazione di una porta in ferro presso azienda Palazzelli	Economia su impegno	250,00-	0,00		250,00-
U	2009	3.00.09.00	1.1.3.009	3.99.99.18.00	40688 riparazione impianto motore pozzo vecchio - az. Palazzelli	Economia su impegno	50,00-	0,00		50,00-
U	2009	3.00.09.00	1.1.3.009	3.99.99.18.00	RIPARAZIONE TUBAZIONE DI RISCALDAMENTO E					
U	2009	3.00.09.00	1.1.3.009	3.99.99.18.00	6072 SOSTITUZIONE COLLETTORE	Economia su impegno	50,00-	0,00		50,00-
U	2009	3.00.09.00	1.1.3.009	6.00.00.00.00	servizio biennale manutenzione impianto estinzione incendi -					
U	2009	3.00.09.00	1.1.3.009	6.00.00.00.00	30460 sede	Economia su impegno	93,60-	0,00		93,60-
U	2009	3.00.09.00	1.1.3.010	4.09.99.01.00	fornitura n. 4 pneumatici per Toyota e n. 2 pneumatici per tratt.					
U	2009	3.00.09.00	1.1.3.010	4.09.99.01.00	55650 Gokioni - Cambrea	Economia su impegno	151,67-	0,00		151,67-
U	2009	3.00.09.00	1.1.3.010	4.09.99.01.00	46244 Intervento tecnico capannina meteorologica - az. Palazzelli	Economia su impegno	504,00-	0,00		504,00-
U	2009	3.00.09.00	1.1.3.010	4.09.99.01.00	47826 varia fornitura di pezzi in ferro - azienda Palazzelli	Economia su impegno	82,40-	0,00		82,40-
U	2009	3.00.09.00	1.1.3.010	4.99.99.01.00	Manutenzione e riparazione armadio refr. con sostit.					
U	2009	3.00.09.00	1.1.3.010	4.99.99.01.00	27382 compressore - b.f. 1159	Economia su impegno	65,00-	0,00		65,00-
U	2009	3.00.09.00	1.1.3.012	4.99.99.01.00	10205 Tassa rifiuti solidi urbani	Economia su impegno	0,35-	0,00		0,35-
U	2009	3.00.09.00	1.1.3.012	4.99.99.01.00	servizio sorveglianza azienda Palazzelli periodo 01/04/2009-					
U	2009	3.00.09.00	1.1.3.012	4.99.99.01.00	11021 31/03/2010	Economia su impegno	900,00-	0,00		900,00-
U	2009	3.00.09.00	1.1.3.012	4.99.99.01.00	53925 quota parte pulizia locali sede	Economia su impegno	88,83-	0,00		88,83-
U	2009	3.00.09.00	1.1.3.014	1.01.99.08.00	QUOTA PARTE AFFITTO MAGAZZINI SITI IN RAMACCA					
U	2009	3.00.09.00	1.1.3.014	1.01.99.08.00	7417 LOCALITA' LIBERTINIA VIA C.MARCHESE	Economia su impegno	34,62-	0,00		34,62-
U	2009	3.00.09.00	1.1.3.019	1.03.04.05.00	FORNITURA DOLCI TIPICI PER MOSTRA POMOLOGICA					
U	2009	3.00.09.00	1.1.3.019	1.03.04.05.00	3880 PRESSO AZ. PALAZZELLI	Economia su impegno	1,00-	0,00		1,00-
U	2009	3.00.09.00	1.1.3.021	1.05.99.06.00	14911 Conferimento incarico professionale	Economia su impegno	0,60-	0,00		0,60-
U	2009	3.00.09.00	1.1.3.021	1.99.99.A3.00	38047 Convenzione CRA-ACM / Reg. Sic.-DII Progetto ASER	Economia su impegno	15.000,00-	0,00		15.000,00-
U	2009	3.00.09.00	1.1.3.021	1.99.99.A3.00	Convenzione progetto ASER tra CRA-ACM e DCA - Prof.					
U	2009	3.00.09.00	1.1.3.021	1.99.99.A3.00	34687 Inglese	Economia su impegno	6.000,00-	0,00		6.000,00-
U	2009	3.00.09.00	1.1.3.021	3.99.99.18.00	14912 Conferimento incarico professionale	Economia su impegno	230,46-	0,00		230,46-
U	2009	3.00.09.00	1.1.3.029	4.99.99.01.00	46064 fornitura rete - paletti - filo zincato - az. Palazzelli	Economia su impegno	344,79-	0,00		344,79-
U	2009	3.00.09.00	1.2.4.001	1.1.01.99.08.00	16907 CONTRIBUTO IRAP SU SALARIO PANDOLFO	Economia su impegno	14,93-	0,00		14,93-
U	2009	3.00.09.00	1.2.4.001	1.1.03.02.06.00	31516 TRIBUTO IRAP SU STIPENDIO DI FRANCO FRANCESCA	Economia su impegno	7,48-	0,00		7,48-
U	2009	3.00.09.00	1.2.4.001	1.1.03.99.06.00	16602 CONTRIBUTO IRAP SU STIPENDIO CARUSO P.	Economia su impegno	0,03-	0,00		0,03-
U	2009	3.00.09.00	1.2.4.001	1.1.03.99.07.01	15183 CONTRIBUTI IRAP SU STIPENDIO CALDARERA F.	Economia su impegno	21,44-	0,00		21,44-
U	2009	3.00.09.00	1.2.4.001	1.1.03.99.07.01	15183 CONTRIBUTI IRAP SU STIPENDIO CALDARERA F.	Maggiore spesa su liquidazione	21,44+	21,44+		
U	2009	3.00.09.00	1.2.4.001	1.1.03.99.07.01	15183 CONTRIBUTI IRAP SU STIPENDIO CALDARERA F.	Maggiore spesa su liquidazione	22,97+	22,97+		
U	2009	3.00.09.00	1.2.4.001	1.1.03.99.07.01	13912 CONTRIBUTI IRAP SU STIPENDIO MARLETTA T.	Maggiore spesa su liquidazione	28,48+	28,48+		
U	2009	3.00.09.00	1.2.4.001	1.1.03.99.07.01	13551 CONTRIBUTI IRAP SU STIPENDIO LEONARDI ANTONINO	Maggiore spesa su liquidazione	28,48+	28,48+		
U	2009	3.00.09.00	1.2.4.001	1.1.99.99.57.01	54330 TRIBUTO IRAP SU STIPENDIO CALABRETTA	VARIAZIONE PER ADEGUAMENTO LIQUIDAZIONE	42,86-	0,00		

XVI LEGISLATURA – DISEGNI DI LEGGE E RELAZIONI - DOCUMENTI

U	2005	3.00.09.16.	1.1.3.002.	1.04.99.11.00	90901952	PASTIGLIA 100% COCCO	Economia su impegno	15,38-	0,00	15,38-
U	2005	3.00.09.16.	1.1.3.003.	1.08.99.42.00	90901927	TONER CIANO PER TALLY T8006 (PARTE)	Economia su impegno	36,00-	0,00	36,00-
U	2005	3.00.09.16.	1.2.4.001.	1.6.00.00.00.00	90901948	2005 CONCESSIONE PUBBLICITARIA CARTELLONE ISF ANNO	Economia su impegno	1,00-	0,00	1,00-
U	2006	3.00.09.16.	1.1.3.002.	1.04.99.01.00	64306	AGAR TECHNICAL, BACCHETTE VETRO, BOTTIGLIA	Economia su impegno	10,78-	0,00	10,78-
U	2006	3.00.09.16.	1.1.3.003.	6.00.00.00.00	33413	Schede per orologio, Rlsme A4...	Economia su impegno	6,00-	0,00	6,00-
U	2006	3.00.09.16.	1.1.3.008.	6.00.00.00.00	33471	Interventi tecnici su attrezzatura Palermo	Economia su impegno	80,00-	0,00	80,00-
U	2006	3.00.09.16.	1.1.3.008.	6.00.00.00.00	33471	Interventi tecnici su attrezzatura Palermo	Economia su impegno	92,00-	0,00	92,00-
U	2006	3.00.09.16.	1.1.3.010.	6.00.00.00.00	33476	Manutenzione automazzi Palermo	Economia su impegno	1,47-	0,00	1,47-
U	2006	3.00.09.16.	2.1.2.003.	1.04.99.01.00	9788	N. 02 FORNI MICROONDE	Economia su impegno	278,00-	0,00	278,00-
U	2007	3.00.09.16.	1.1.2.014.	1.6.00.00.00.00	75191	Contributi OTI - OTD	Economia su impegno	3.556,29-	0,00	3.556,29-
U	2007	3.00.09.16.	1.1.3.002.	1.04.04.01.00	69941	Ammonio, nitrati, potassio	Economia su impegno	0,01-	0,00	0,01-
U	2007	3.00.09.16.	1.1.3.002.	6.00.00.00.00	75200	Piante di ibiscus	Economia su impegno	0,07-	0,00	0,07-
U	2007	3.00.09.16.	4.1.1.002.	1.6.00.00.00.00	75195	Contributi OTI - OTD	Economia su impegno	5.322,41-	0,00	5.322,41-
U	2008	3.00.09.16.	1.1.2.011.	1.04.01.01.00	8368	Liquidazione missione dicembre 2007 Acireale (aut. 1250/13.3 del 03-12-2007)	Economia su impegno	15,70-	0,00	15,70-
U	2008	3.00.09.16.	1.1.2.011.	1.04.01.02.00	63445	Missione Partitico dicembre 2008 (aut. 1694/13.3 del 19/12/2008)	Economia su impegno	2,45-	0,00	2,45-
U	2008	3.00.09.16.	1.1.2.014.	1.04.08.02.00	45323	Bertolini Contributi Inps ottobre-novembre-dicembre 2008 Salamone e	Economia su impegno	280,00-	0,00	280,00-
U	2008	3.00.09.16.	1.1.2.014.	1.04.08.02.00	45323	Bertolini Contributi Inps ottobre-novembre-dicembre 2008 Salamone e	Economia su impegno	280,00-	0,00	280,00-
U	2008	3.00.09.16.	1.1.3.010.	6.00.00.00.00	55007	Manutenzione Fiat Tipo PA936824	Economia su impegno	112,00-	0,00	112,00-
U	2008	3.00.09.16.	2.1.5.001.	6.00.00.00.00	65115	Liquidazione TFR Tavolacci	Economia su impegno	0,12-	0,00	0,12-
U	2009	3.00.09.16.	1.1.2.012.	1.04.99.01.00	19913	Liq. missione stera località Nürtingen (Germania 24-28/05/2009 per partecipazione all'International Green Roof Congress 2009 - aut. 756/13.23 del 19/05/2009	Economia su impegno	4,70-	0,00	4,70-
U	2009	3.00.09.16.	1.1.3.004.	1.04.99.01.00	8617	Pubblicazione articolo scientifico su rivista internazionale "HORTSCIENCE"	Economia su impegno	8,52-	0,00	8,52-
U	2009	3.00.09.16.	1.1.3.009.	6.00.00.00.00	24913	24913 Tubo politilene B.D. diam. 16 PN 6 mt 500	Economia su impegno	100,00-	0,00	100,00-
U	2009	3.00.09.16.	1.1.3.009.	6.00.00.00.00	24469	24469 Cono in gomma, nastro segnaletico	Economia su impegno	113,09-	0,00	113,09-
U	2005	3.00.10.00.00	4.1.1.009.	1.05.99.06.00	91401152	CONTRIBUTO RICERCA RIOM ES.2005	Economia su impegno	50.000,00-	0,00	50.000,00-
U	2005	3.00.10.00.00	4.1.1.009.	1.05.99.06.00	91401153	CONTRIBUTO DI RICERCA RIOM ES.2005	Economia su impegno	149.500,00-	0,00	149.500,00-
U	2005	3.00.10.00.00	4.1.1.009.	1.05.99.06.00	91401166	CONTRIBUTO DI RICERCA R.I.O.M. ESERC.2005	Economia su impegno	449.000,00-	0,00	449.000,00-
U	2005	3.00.10.00.00	4.1.1.009.	1.05.99.06.00	91401167	CONTRIBUTO DI RICERCA R.I.O.M. ESERC.2005	Economia su impegno	60.000,00-	0,00	60.000,00-
U	2005	3.00.10.00.00	4.1.1.009.	1.06.02.02.00	618	Convenzione del 30/06/2005	Economia su impegno	24.750,00-	0,00	24.750,00-
U	2009	3.00.10.00.00	1.1.2.003.	1.06.99.07.01	59222	STIPENDIO CONTRATTO A TERMINE DICEMBRE 2009 SEDE DI RENDE	Economia su impegno	113,59-	0,00	113,59-
U	2009	3.00.10.00.00	1.1.2.004.	1.06.99.07.01	58291	773 Contratto di collaborazione dal 01/01/2009 al 28/08/2009	Economia su impegno	0,10-	0,00	0,10-
U	2009	3.00.10.00.00	1.1.2.010.	3.99.99.03.00	773	Articipo missione a Jaén (SPAGNA) per partecipazione al XIV International Fair of Olive Oil and Allied Industries 13-16/05/2009	Economia su impegno	0,07-	0,00	0,07-
U	2009	3.00.10.00.00	1.1.2.012.	1.05.99.06.00	10337	18960 Missione a Budapest per EFPOST Conference 2009 - 11-13 Novembre 2009	Economia su impegno	1.000,00-	0,00	1.000,00-
U	2009	3.00.10.00.00	1.1.2.012.	1.06.99.07.01	18960	51245 Versamento contributi INPS su co.co.co. Sede di PESCARA dal 08-11/12/2009	Economia su impegno	77,42-	0,00	77,42-
U	2009	3.00.10.00.00	1.1.2.012.	1.06.99.07.01	51245	9589 Versamento contributi INPS su co.co.co. Sede di PESCARA dal 02/03/09 al 30/06/09	Economia su impegno	36,78-	0,00	36,78-
U	2009	3.00.10.00.00	1.1.2.014.	1.05.99.06.00	9589	29440 Contributi INPS su contratto Co.co.co. (Dr. Scalercio) dal 14/07/2009 al 13/10/2009	Economia su impegno	1,00-	0,00	1,00-
U	2009	3.00.10.00.00	1.1.2.014.	1.06.99.07.01	29440	Versamento INPS su compenso Sede di RENDE quota parte es.2010	Economia su impegno	1,00-	0,00	1,00-
U	2009	3.00.10.00.00	1.1.2.014.	1.05.99.06.00	58934	Versamento INPS su compenso co.co.co. Sede di PESCARA es.2010	Economia su impegno	253,00-	0,00	253,00-
U	2009	3.00.10.00.00	1.1.2.014.	1.05.99.06.00	58952	Versamento contributi INPS co.co.co. Sede di RENDE quota parte es.2009	Economia su impegno	423,49-	0,00	423,49-
U	2009	3.00.10.00.00	1.1.2.014.	1.05.99.06.00	41467	55462 Spese per analisi cliniche Sede di PESCARA	Economia su impegno	217,00-	0,00	217,00-
U	2009	3.00.10.00.00	1.1.2.014.	1.05.99.06.00	55462	49527 Fornitura materiale tecnico per Sede di RENDE	Economia su impegno	86,16-	0,00	86,16-
U	2009	3.00.10.00.00	1.1.3.002.	1.05.99.06.00	49527	7019 Fornitura materiale tecnico per Sede di PESCARA	Economia su impegno	739,80-	0,00	739,80-
U	2009	3.00.10.00.00	1.1.3.002.	1.05.99.06.00	7019	3128 Fornitura olio per prove sperimentali Sede di PESCARA	Economia su impegno	308,59-	0,00	308,59-
U	2009	3.00.10.00.00	1.1.3.002.	1.06.07.03.00	3128	48664 Fornitura olio per prove sperimentali Sede di PESCARA	Economia su impegno	80,00-	0,00	80,00-
U	2009	3.00.10.00.00	1.1.3.002.	1.06.07.03.00	48664	48665 Fornitura olio per prove sperimentali Sede di PESCARA	Economia su impegno	157,50-	0,00	157,50-
U	2009	3.00.10.00.00	1.1.3.002.	1.06.07.03.00	48665	48666 Fornitura olio per prove sperimentali Sede di PESCARA	Economia su impegno	4,80-	0,00	4,80-
U	2009	3.00.10.00.00	1.1.3.002.	1.06.07.03.00	48666	48668 Fornitura olio per prove sperimentali Sede di PESCARA	Economia su impegno	93,60-	0,00	93,60-
U	2009	3.00.10.00.00	1.1.3.002.	1.06.07.03.00	48668	48685 Fornitura olio per prove sperimentali Sede di PESCARA	Economia su impegno	40,00-	0,00	40,00-
U	2009	3.00.10.00.00	1.1.3.002.	1.06.07.03.00	48685	48689 Fornitura olio per prove sperimentali Sede di PESCARA	Economia su impegno	92,00-	0,00	92,00-
U	2009	3.00.10.00.00	1.1.3.002.	1.06.07.03.00	48689	48685 Fornitura olio per prove sperimentali Sede di PESCARA	Economia su impegno	140,00-	0,00	140,00-
U	2009	3.00.10.00.00	1.1.3.002.	1.06.07.03.00	48685	48686 Fornitura olio per prove sperimentali Sede di PESCARA	Economia su impegno	15,00-	0,00	15,00-
U	2009	3.00.10.00.00	1.1.3.002.	1.06.07.03.00	48686	48691 Fornitura olio per prove sperimentali Sede di PESCARA	Economia su impegno	15,00-	15,00+	15,00-
U	2009	3.00.10.00.00	1.1.3.002.	1.06.07.03.00	48691	48695 Fornitura olio per prove sperimentali Sede di PESCARA	Economia su impegno	15,00-	0,00	15,00-
U	2009	3.00.10.00.00	1.1.3.002.	1.06.07.03.00	48695	48696 Fornitura olio per prove sperimentali Sede di PESCARA	Economia su impegno	102,90-	0,00	102,90-
U	2009	3.00.10.00.00	1.1.3.002.	1.06.07.03.00	48696	41705 Fornitura materiale tecnico per Sede di RENDE	Economia su impegno	126,00-	0,00	126,00-
U	2009	3.00.10.00.00	1.1.3.002.	1.06.99.07.01	41705	36202 Fornitura materiale tecnico per Sede di PESCARA	Economia su impegno	123,12-	0,00	123,12-
U	2009	3.00.10.00.00	1.1.3.002.	1.06.99.07.01	36202	39659 Standard Toccoliniani - Sede di Pescara	Economia su impegno	244,52-	0,00	244,52-
U	2009	3.00.10.00.00	1.1.3.002.	1.06.99.07.01	39659	48700 Fornitura materiale tecnico per Sede di PESCARA	Economia su impegno	587,40-	0,00	587,40-
U	2009	3.00.10.00.00	1.1.3.002.	3.99.99.03.00	48700	37912 Fornitura metanolo per laboratorio Sede di RENDE	Economia su impegno	1.774,40-	0,00	1.774,40-
U	2009	3.00.10.00.00	1.1.3.002.	3.99.99.03.00	37912	37750 A SALDO FATTURA NRS73291717 DEL 31/03/2007	Economia su impegno	432,00-	0,00	432,00-
U	2009	3.00.10.00.00	1.1.3.002.	6.00.00.00.00	37750	34352 Nr. 7 Bombole idrogeno 5.5 - Sede di Pescara	Economia su impegno	240,00-	0,00	240,00-
U	2009	3.00.10.00.00	1.1.3.002.	6.00.00.00.00	34352	34352 Nr. 7 Bombole idrogeno 5.5 - Sede di Pescara	Economia su impegno	672,00-	0,00	672,00-
U	2009	3.00.10.00.00	1.1.3.002.	6.00.00.00.00	34352	43408 Acquisto Toner per stampante Sede di PESCARA	Economia su impegno	403,20-	0,00	403,20-
U	2009	3.00.10.00.00	1.1.3.003.	1.06.99.07.01	43408	41556 Fornitura materiale economico vario per Sede di RENDE	Economia su impegno	168,00-	0,00	168,00-
U	2009	3.00.10.00.00	1.1.3.003.	3.99.99.03.00	41556	3135 Fornitura materiale economico vario per Sede di PESCARA	Economia su impegno	598,47-	0,00	598,47-
U	2009	3.00.10.00.00	1.1.3.003.	3.99.99.03.00	3135	37712 Spese telefoniche V BIM. 2009 Sede di RENDE	Economia su impegno	250,10-	0,00	250,10-
U	2009	3.00.10.00.00	1.1.3.005.	1.99.99.01.00	37712	7002 Manutenzione fotocopiatrice digitale Sede di PESCARA	Economia su impegno	341,50-	0,00	341,50-
U	2009	3.00.10.00.00	1.1.3.008.	1.05.99.06.00	7002	45677 Manutenzione PC Sede di PESCARA	Economia su impegno	1.410,00-	0,00	1.410,00-
U	2009	3.00.10.00.00	1.1.3.008.	6.00.00.00.00	45677	Realizzazione del CENTRO STELLA RETE TELEMATICA Sede di PESCARA	Economia su impegno	486,00-	0,00	486,00-
U	2009	3.00.10.00.00	1.1.3.009.	6.00.00.00.00	45696	Riparazione pompa rotativa GALILEO laboratorio Sede di RENDE	Economia su impegno	600,00-	0,00	600,00-
U	2009	3.00.10.00.00	1.1.3.010.	1.05.99.06.00	9028	30965 Servizio di Derattizzazione, Disinfestazione e Disinfezione dal	Economia su impegno	76,00-	0,00	76,00-
U	2009	3.00.10.00.00	1.1.3.010.	6.00.00.00.00	30965	18808 Spese per analisi composti per Sede di RENDE	Economia su impegno	3.555,00-	0,00	3.555,00-
U	2009	3.00.10.00.00	1.1.3.012.	6.00.00.00.00	18808	44004 Analisi chimico-fisiche su campioni olio Sede di RENDE	Economia su impegno	43,20-	0,00	43,20-
U	2009	3.00.10.00.00	1.1.3.021.	6.00.00.00.00	44004	39837 Intervento fitosanitario su palme Sede di PESCARA	Economia su impegno	108,00-	0,00	108,00-
U	2009	3.00.10.00.00	1.1.3.021.	6.00.00.00.00	39837	37502 Acquisto pneumatici per Fiat UNO A1367WT sede di RENDE	Economia su impegno	108,00-	0,00	108,00-
U	2009	3.00.10.00.00	1.1.3.021.	6.00.00.00.00	49743	Assegno di ricerca AR6 "Recupero e valorizzazione di sottoprodotti..." dal 08/07/2009 al 07/07/2010 - Quota parte 2009	Economia su impegno	588,00-	0,00	588,00-
U	2009	3.00.10.00.00	1.2.1.002.	1.06.99.07.01	28651	11872 Proroga assegno di ricerca Sede di PESCARA dal 1°A prile 2009 al 31/03/2010	Economia su impegno	83,02-	0,00	83,02-
U	2009	3.00.10.00.00	1.2.1.002.	6.01.02.26.02	11872	58954 Contratto assegno di Ricerca Sede di PESCARA dal 01/04/09 al 31/03/2010	Economia su impegno	42,91-	0,00	42,91-
U	2009	3.00.10.00.00	1.2.1.002.	6.01.02.26.02	58954	Versamento INPS assegnista Sede di RENDE quota parte esercizio 2				

XVI LEGISLATURA - DISEGNI DI LEGGE E RELAZIONI - DOCUMENTI

U	2009	3.00.10.00.00	1.2.4.001.1.99.99.57.00	Versamento IRAP su compenso Sede di RENDE quota parte 58935 es. 2010	Economia su impegno	126,00-	0,00	126,00-
U	2009	3.00.10.00.00	1.2.4.001.1.2.01.99.07.00	58953 Versamento IRAP su compenso Sede di PESCARA es.2010	Economia su impegno	250,14-	0,00	250,14-
U	2009	3.00.10.00.00	2.1.2.009.1.06.99.07.01	49749 Acquisto n°2 Windows 7 Home Premium per Sede di REN DE	Economia su impegno	768,00-	0,00	768,00-
U	2009	3.00.10.00.00	4.1.1.009.1.99.99.33.00	18131 Contributo Anno 2008	Maggiore spesa su liquidazione	0,52+	0,52+	
U	2009	3.00.10.00.00	4.1.1.009.1.99.99.33.00	18133 Contributo anno 2008	Economia su impegno	52,00-	0,00	52,00-
		3.00.10.00. Totale				752.761,37-	15,52+	752.776,89-
U	2009	3.00.10.00.01	1.1.3.005.1.05.99.06.00	25233 Spese telefoniche III bin. 2009 sede di SPOLETO	Economia su impegno	387,00-	0,00	387,00-
U	2009	3.00.10.00.01	1.1.3.009.6.00.00.00.00	Contratto di manutenzione ascensori loc. Sede distaccata di 6442 SPOLETO dal 01/01/2009 al 31/12/2009	Economia su impegno	63,00-	0,00	63,00-
		3.00.10.00.01 Totale				450,00-	0,00	450,00-
U	2009	3.00.10.24.	1.1.3.002.2.01.99.09.00	54575 Fornitura materiale tecnico vario	Economia su impegno	420,05-	0,00	420,05-
U	2009	3.00.10.24.	1.1.3.032.6.00.00.00.00	Fornitura carburante per automezzi di servizio SAM fatt. 161739 del 31/5/09	Economia su impegno	292,03-	0,00	292,03-
U	2009	3.00.10.24.	1.1.3.032.6.00.00.00.00	Fornitura carburante per automezzi di servizio SAM fatt. n. 24475 127895 del 30/4/09	Economia su impegno	104,18-	0,00	104,18-
U	2009	3.00.10.24.	1.2.1.002.6.01.02.26.02	58955 Assegno di Ricerca SAM quota parte es 2010	Economia su impegno	0,11-	0,00	0,11-
		3.00.10.24. Totale				816,37-	0,00	816,37-
U	2009	3.00.10.32.	1.1.3.002.1.01.02.14.00	58509 Rinnovo annuale della licenza del software GenStat	Economia su impegno	66,47-	0,00	66,47-
		3.00.10.32. Totale				330,70-	0,00	330,70-
U	2008	3.00.11.00.	1.1.3.003.1.05.01.04.00	45374 ASTI - N. 9 SC. SALVIETTE-ASCIUGAMANO BAGNO	Economia su impegno	5.322,68-	0,00	5.322,68-
U	2008	3.00.11.00.	1.1.3.029.4.20.99.01.00	63922 VIGNETO ASTI - LAVORI DI IMPIANTO BARBATELLE	Economia su impegno	2.154,00-	0,00	2.154,00-
U	2009	3.00.11.00.	1.1.3.029.6.00.00.00.00	63921 VIGNETO ASTI - LAVORI DI IMPIANTO BARBATELLE	Economia su impegno	213,31-	0,00	213,31-
U	2009	3.00.11.00.	1.1.3.007.6.00.00.00.00	36186 ASTI - SPESE RISCALDAMENTO LOCALI	Economia su impegno	54,29-	0,00	54,29-
U	2009	3.00.11.00.	1.2.4.001.1.6.01.02.28.00	58993 I.R.A.P. STAGE MADRID GARCIA MORJUNO	Economia su impegno	8.074,98-	0,00	8.074,98-
		3.00.11.00. Totale				22.110,00-	0,00	22.110,00-
U	2009	3.00.11.11.	2.1.1.005.6.00.00.00.00	LAVORI RIPARAZIONE TETTI PRESSO LA CASCINA 59210 BORASO	Economia su impegno	347,40-	0,00	347,40-
		3.00.11.11. Totale				53,10-	0,00	53,10-
U	2008	3.00.11.14.	1.1.2.011.6.00.00.00.00	21030 Sequenziamento primer	Economia su impegno	12,30-	0,00	12,30-
U	2009	3.00.11.14.	1.1.2.011.6.00.00.00.00	57592 Liquidazione missione Asti	Economia su impegno	18,21-	0,00	18,21-
U	2009	3.00.11.14.	1.1.2.011.6.00.00.00.00	57593 Liquidazione missione Asti	Economia su impegno	5.589,88-	0,00	5.589,88-
U	2009	3.00.11.14.	1.1.3.002.1.04.01.01.00	56706 Acq. lerriccio, osmocote, basacote, ecc.. (parte)	Economia su impegno	98,82-	0,00	98,82-
U	2009	3.00.11.14.	1.1.3.006.6.00.00.00.00	57774 Fornitura energia elettrica LUGLIO - AGOSTO 2009	Economia su impegno	139,00-	0,00	139,00-
U	2009	3.00.11.14.	1.1.3.008.6.00.00.00.00	57696 Acq. microrapid, aspirat, kit trasf. ecc..	Economia su impegno	2.309,55-	0,00	2.309,55-
U	2009	3.00.11.14.	1.1.3.010.6.00.00.00.00	Acq. autoradio, coppia altoparlanti, coppia catene per Citroen	Economia su impegno	1.620,00-	0,00	1.620,00-
U	2009	3.00.11.14.	2.1.1.005.6.00.00.00.00	57686 Berlingo	Economia su impegno	10.188,26-	0,00	10.188,26-
U	2009	3.00.11.14.	2.1.1.005.6.00.00.00.00	58100 Lavori ripristino condizioni sicurezza Istitute	Economia su impegno	600,00-	0,00	600,00-
U	2009	3.00.11.14.	2.1.1.005.6.00.00.00.00	49818 Acq. ringhiera in ferro	Economia su impegno	8.024,86-	0,00	8.024,86-
		3.00.11.14. Totale				136,56-	0,00	136,56-
U	2006	3.00.11.23.00	2.1.2.006.6.00.00.00.00	67265 ACQUISTO CAPI BESTIAME. ONERI PREVIDENZIALI CARICO/ ENTE RETRIBUZIONI O T.D.	Economia su impegno	246,31-	0,00	246,31-
U	2007	3.00.11.23.00	1.1.2.014.1.4.35.99.01.00	29226 ANNO 2007	Economia su impegno	480,00-	0,00	480,00-
U	2008	3.00.11.23.00	1.1.3.002.1.09.07.01.00	7757 N. 3000 PICCHETTI IN LEGNO CON PUNTA (GIORCELLI CEMENTO, FUMAILOLO, TUBO PASSA-CAVO, DISCO DA	Economia su impegno	1.980,34-	0,00	1.980,34-
U	2008	3.00.11.23.00	1.1.3.009.6.00.00.00.00	55684 TAGLIO - AZ. MEZZI (BECCHINO)	Economia su impegno	98,00-	0,00	98,00-
U	2008	3.00.11.23.00	1.1.3.021.6.00.00.00.00	FATT.N. 28010184 DEL 16/10/2008 ASSISTENZA TECNICA 55933 PERIODICA (URF)	Economia su impegno	54,44-	0,00	54,44-
U	2009	3.00.11.23.00	1.1.2.014.1.99.04.08.00	14629 ONERI PREVIDENZIALI CARICO ENTE ANNO 2009 O.T.D. N. 14 BUONI PASTO PERIODO NOVEMBRE-DICEMBRE 2009-	Economia su impegno	0,01-	0,00	0,01-
U	2009	3.00.11.23.00	1.1.2.015.2.01.99.07.00	58909 PONZI	Economia su impegno	59,14-	0,00	59,14-
U	2009	3.00.11.23.00	1.1.3.002.1.08.99.07.00	N. 12 CARTONI JIFFY 7 - PASTIGLIE DI TORBA PRESSATA 42439 CODICE PRODOTTO 32170142 (VIETTO)	Economia su impegno	12,00-	0,00	12,00-
U	2009	3.00.11.23.00	1.1.3.002.6.00.00.00.00	MATERIALE DI USO E CONSUMO PER MANUTENZIONI 40088 VARIE AZIENDA MEZZI (BECCHINO)	Economia su impegno	5,10-	0,00	5,10-
U	2009	3.00.11.23.00	1.1.3.002.6.00.00.00.00	N. 5 CONFEZIONI DA 36 ROTOLI NASTRO IN PVC VARI 46187 COLORI (VIETTO)	Economia su impegno	21,67-	0,00	21,67-
U	2009	3.00.11.23.00	1.1.3.002.6.00.00.00.00	N. 328 OLIGONUCLEOTIDI DI LUNGHEZZA COMPRESA TRA 15 E 50 BASI PER LABORATORIO BIOTECNOLOGIE 49727 (DIREZIONE)	Economia su impegno	10,80-	0,00	10,80-
		3.00.11.23. Totale				5.837,78-	0,00	5.837,78-
U	2009	3.00.11.23.00	1.1.3.002.6.00.00.00.00	ACQUISTO DI N. 1PUNTALI 0.1-10 RACK COD.N.10PUNTALI 0.1-10 SACCHETTO, N.1 PUNTALI 10-100 RACK COD.N.10 PUNTALI 10-100 SACCHETTO, N. 1 PUNTALI 100-1000 RACK, N. 100-1000 PUNTALI SACCHETTO, N.1 PIPETTA COMFORT UL 10-100, N.1 PIPETTA COMFORT UL 0.5-10, N. 1 PIPETTA COMFORT 100-1000, N.1 PIPETTA COMFORT	Economia su impegno	5,10-	0,00	5,10-
U	2009	3.00.11.23.00	1.1.3.002.6.00.00.00.00	56193 1000-5000, SPESE TRASPORTO (BIOTECNOLOGIE) N. 3 PROVETTE 2 ML. 1000 PZ, N. 5 PROVETTE 1.5 ML. 1000 PZ, N. 10 GUANTI M. 100 PZ, N. 2 PORTAFALCON KARTELL 1 PZ, N.2 SACCHETTI AUTOCLAVE 200 PZ, BACINELLE PVC 1 PZ, PARAFILM 10 CMX75M, PIPETTE VETRO 1 PZ, SPESE	Economia su impegno	21,67-	0,00	21,67-
U	2009	3.00.11.23.00	1.1.3.005.6.00.00.00.00	56194 TRASPORTO (BIOTECNOLOGIE)	Economia su impegno	10,80-	0,00	10,80-
U	2009	3.00.11.23.00	1.1.3.006.6.00.00.00.00	COLLEGAMENTO INTERNET MEDIANTE PONTE RADIO - 5695 ATTIVAZIONE E CANONE DAL MESE DI APRILE 09 (SCOTTI)	Economia su impegno	5.837,78-	0,00	5.837,78-
U	2009	3.00.11.23.00	1.1.3.021.4.35.99.01.00	59031 CONSUMO ENERGIA ELETTRICA CRA-PLF CASALE MIETITURA E TRASPORTO COLZA RACCOLTA ANNO 2009	Economia su impegno	0,07-	0,00	0,07-
U	2009	3.00.11.23.00	1.1.3.031.1.99.04.08.00	32867 AZIENDA MEZZI (BECCHINO)	Economia su impegno	40,94-	0,00	40,94-
U	2009	3.00.11.23.00	1.1.3.031.1.99.04.08.00	NOLEGGIO OPEL ASTRA (N1) DAL 23/07/2009 A TUTTO IL 29173 2009 (DIREZIONE)	Economia su impegno	632,64-	0,00	632,64-
U	2009	3.00.11.23.00	1.1.3.031.1.99.99.57.01	2581 NOLEGGIO AUTOVETTURA FIAT STILO TARGA DB837EE. NOLEGGIO OPEL ASTRA (N1) DAL 23/07/2009 A TUTTO IL 29175 2009 (DIREZIONE)	Economia su impegno	41,58-	0,00	41,58-
U	2009	3.00.11.23.00	1.2.1.002.6.01.02.26.02	RETRIBUZIONE ANNO 2009 ASSEGNO DI RICERCA 9691 GRIGNETTI ALESSANDRA	Economia su impegno	0,04-	0,00	0,04-
U	2009	3.00.11.23.00	1.4.2.001.2.01.99.07.00	54516 ACCANTONAMENTO TFR NOVEMBRE/DICEMBRE 2009	Economia su impegno	234,34-	0,00	234,34-
U	2009	3.00.11.23.00	2.1.2.004.3.99.99.99.99	ACQUISTO CARICATORE FRONTALE PER TRATTORE NEW 59214 HOLLAD (DIREZIONE)	Economia su impegno	4,17-	0,00	4,17-
U	2009	3.00.11.23.00	2.1.2.004.6.00.00.00.00	ACQUISTO TRATTORE NEW HOLLAND MOD. TD 5050 DT 59213 CAB ALL 55804 -DIREZIONE	Economia su impegno	57,40-	0,00	57,40-
		3.00.11.23. Totale				18.578,19-	0,00+	18.578,19-
U	2008	3.00.11.23.01	2.1.2.002.6.00.00.00.00	N. 1 VOLUME "HOLZSCHLAG MOLLY XML ADDISON 2008" 56107 S.D. ROMA (DEMONTIS)	Economia su impegno	35,00-	0,00	35,00-
		3.00.11.23.01 Totale				20,00-	0,00	20,00-
U	2009	3.00.11.23.01	1.1.2.011.6.00.00.00.00	MISSIONE A BAGNI DI TIVOLI DEL 30/10/2009 - SOPRALLUOGO TECNICO CON IL DIRETTORE GENERALE 45688 DR. LOPIPARO E DR. SCARASCIA - AUTO SERVIZIO VETRINI PER MASCHERE, OCCHIALI, SCARPE E CUFFIE -	MISSIONE NON EFFETTUATA.	0,01-	0,00	0,01-
U	2009	3.00.11.23.01	1.1.2.019.6.00.00.00.00	52352 CRA-PLF-RM (MENTA)	Economia su impegno	0,01-	0,00	0,01-
U	2009	3.00.11.23.01	1.1.3.002.2.01.99.09.00	MATERIALE DI CONSUMO TECNICO VARIO PER 45037 MOLTIPLICAZIONE PIANTE - CRA-PLF-RM (GRAS) N. 240 RISME CARTA FOTOCOPIE PER CRA PLF RM	Economia su impegno	0,44-	0,00	0,44-
U	2009	3.00.11.23.01	1.1.3.003.6.00.00.00.00	35900 (GUASCHINO)	Economia su impegno	3.899,90-	0,00	3.899,90-
U	2009	3.00.11.23.01	1.1.3.006.6.00.00.00.00	59029 CONSUMO ENERGIA ELETTRICA CRA -PLF-RM (URF)	Economia su impegno	22,20-	0,00	22,20-
		3.00.11.23.01 Totale				3.977,56-	0,00	3.977,56-
U	2007	3.00.12.00.	2.1.1.005.5.99.99.02.00	7354 Fornitura e messa in opera impianto irriguo Azienda Lamarossa	Economia su impegno	10,45-	0,00	10,45-

XVI LEGISLATURA – DISEGNI DI LEGGE E RELAZIONI - DOCUMENTI

U	2008	3.00.12.00.	1.1.3.012	6.00.00.00.00	Servizio annuale pulizia locali Conegliano Sussegana e 53595 Spresiano	Economia su impegno	3,89-	0,00	3,89-
U	2008	3.00.12.00.	1.1.3.021	3.99.99.20.00	18492 Prestazioni per preparazione microvinificazioni e relative analisi Espletamento attività inerenti il D. Lgs. 81/2008 (l'anno di	Economia su impegno	416,67-	0,00	416,67-
U	2008	3.00.12.00.	1.1.3.021	6.00.00.00.00	53436 attività) Espletamento attività inerenti il D. Lgs. 81/2008 (l'anno di	Economia su impegno	2,00-	0,00	2,00-
U	2008	3.00.12.00.	1.1.3.021	6.00.00.00.00	53436 attività)	Economia su impegno	3.004,17-	0,00	3.004,17-
U	2009	3.00.12.00.	1.1.2.010	1.99.99.A3.00	59052 compensi mesi gennaio/giugno 2010 - co.co.co. (Da Rold)	Economia su impegno	0,03-	0,00	0,03-
U	2009	3.00.12.00.	1.1.2.010	1.99.99.A3.00	59057 compensi mesi gennaio/giugno 2010 - co.co.co. (Rainato)	Economia su impegno	0,03-	0,00	0,03-
U	2009	3.00.12.00.	1.1.2.010	1.99.99.A3.00	59063 compensi mesi gennaio/marzo 2010 - co.co.co. (Molin)	Economia su impegno	0,01-	0,00	0,01-
U	2009	3.00.12.00.	1.1.2.011	1.05.02.09.00	30895 Missione del 06/08/2009 - Giociano Barrocchella Motta	Economia su impegno	20,00-	0,00	20,00-
U	2009	3.00.12.00.	1.1.2.011	1.05.02.09.00	30904 Missione del 04/08/2009 - Orgiano Montebelluna Gambellara	Economia su impegno	30,00-	0,00	30,00-
U	2009	3.00.12.00.	1.1.2.011	1.05.02.09.00	43694 Autorizzazione 25.10 - Mogliano - Sopralluogo e preparazione vigneto per selezione clonale	Economia su impegno	20,00-	0,00	20,00-
U	2009	3.00.12.00.	1.1.2.011	1.05.02.09.00	44326 Autorizzazione 28.10 - Panliacco - Cernia barbatelle per sperimentazione selezione clonale	Economia su impegno	20,00-	0,00	20,00-
U	2009	3.00.12.00.	1.1.2.011	1.05.04.05.00	36174 DMR) Autorizzazione 21.09 - Padova - Incontri vari (ricerche Raboso,	Economia su impegno	100,00-	0,00	100,00-
U	2009	3.00.12.00.	1.1.2.011	1.05.04.05.00	47364 Autorizzazione 13.11 - Tezze Col S. Martino - Visita vigneti	Economia su impegno	50,00-	0,00	50,00-
U	2009	3.00.12.00.	1.1.2.011	1.05.08.04.00	Autorizzazione 18.11 - Soave - Consorzio Vini DOC per incontro con giornalisti	Economia su impegno	15,00-	0,00	15,00-
U	2009	3.00.12.00.	1.1.2.011	1.05.08.04.00	40065 Autorizzazione 01.10 - Ponte di Piave - Vendemmia	Economia su impegno	36,00-	0,00	36,00-
U	2009	3.00.12.00.	1.1.2.011	1.05.08.04.00	43019 Autorizzazione 16.10 - Tezze - Rilevi radicali	Economia su impegno	10,00-	0,00	10,00-
U	2009	3.00.12.00.	1.1.2.011	1.05.08.04.00	35920 Autorizzazione 09.09 - Fagare Monaster S. Donà - Visita vigneti per premio Zonazione Piave	Economia su impegno	30,00-	0,00	30,00-
U	2009	3.00.12.00.	1.1.2.011	1.05.08.04.00	Autorizzazione 14.10 - Padova - Prelevamento campioni presso	Economia su impegno	10,00-	0,00	10,00-
U	2009	3.00.12.00.	1.1.2.011	1.05.08.04.00	54677 Università	Economia su impegno	40,00-	0,00	40,00-
U	2009	3.00.12.00.	1.1.2.011	1.05.08.04.00	25602 Autorizzazione 03.07 - Provincia Gorizia - Visita vigneti	Economia su impegno	20,00-	0,00	20,00-
U	2009	3.00.12.00.	1.1.2.011	1.05.08.05.00	24068 Autorizzazione 25.06 - Romans d'Isenzo	Economia su impegno	20,00-	0,00	20,00-
U	2009	3.00.12.00.	1.1.2.011	1.05.08.05.00	Autorizzazione 10.09 - Zona Piave - Rilevi e campionamenti in vigneti	Economia su impegno	20,00-	0,00	20,00-
U	2009	3.00.12.00.	1.1.2.011	1.05.08.05.00	32959 Missione del 19/08/2009 - Roman D'isonzo	Economia su impegno	15,00-	0,00	15,00-
U	2009	3.00.12.00.	1.1.2.011	1.05.08.05.00	29306 Missione del 30/07/2009 - Prepotto Romans d'Isenzo Dolegna	Economia su impegno	20,00-	0,00	20,00-
U	2009	3.00.12.00.	1.1.2.011	1.05.08.05.00	49560 Autorizzazione 23.11 - Ponte di Piave - Prove di concimazione	Economia su impegno	20,00-	0,00	20,00-
U	2009	3.00.12.00.	1.1.2.011	1.05.08.05.00	49561 Autorizzazione 23.11 - Ponte di Piave - Rilievi	Economia su impegno	20,00-	0,00	20,00-
U	2009	3.00.12.00.	1.1.2.011	1.05.08.05.00	49832 Autorizzazione 25.11 - Ponte di Piave - Rilevi e concimazione	Economia su impegno	20,00-	0,00	20,00-
U	2009	3.00.12.00.	1.1.2.011	1.05.99.09.00	Autorizzazione 24.02 - Roma - Incontro c/o MPAP per presentazione lavoro "Evoluzione del vigneto Italia"	Economia su impegno	300,00-	0,00	300,00-
U	2009	3.00.12.00.	1.1.2.011	1.99.01.10.00	34381 Autorizzazione 31.08 - Pivon di Oderzo - Prelievo campioni uva Autorizzazione 31.08 (gg. 5) - Treviso Povegliano Lovadina	Economia su impegno	30,00-	0,00	30,00-
U	2009	3.00.12.00.	1.1.2.011	1.99.02.14.00	Portogruaro Rauscedo Verona S. Vendemiano Villorba	Economia su impegno	15,00-	0,00	15,00-
U	2009	3.00.12.00.	1.1.2.011	1.99.05.09.00	33909 Fontanelle - Cambio treppole e rilievi Autorizzazioni 01.10 - Verona - Monitoraggio in barbatella e	Economia su impegno	20,00-	0,00	20,00-
U	2009	3.00.12.00.	1.1.2.011	1.99.05.09.00	40274 vigneti Autorizzazione 05.10 (gg. 5) - S. Pietro Felitto Follina Vidor	Economia su impegno	20,00-	0,00	20,00-
U	2009	3.00.12.00.	1.1.2.011	1.99.05.09.00	40277 Tarzo Fontanelle Vazzola S. Donà di Piave Valdobbiadene, Povegliano, Fagare Cessalto Oderzo Nervesa - Monitoraggio	Economia su impegno	20,00-	0,00	20,00-
U	2009	3.00.12.00.	1.1.2.011	1.99.99.57.00	39568 Autorizzazione 29.09 - Panliacco Risana - Vendemmia Fumat	Economia su impegno	22,00-	0,00	22,00-
U	2009	3.00.12.00.	1.1.2.011	1.99.99.57.00	Missione del 27/07/2009 - San Dona Oderzo Vittorio V. Vidor	Economia su impegno	30,00-	0,00	30,00-
U	2009	3.00.12.00.	1.1.2.011	1.99.99.57.00	29883 Follina Refrontolo Tarzo	Economia su impegno	10,00-	0,00	10,00-
U	2009	3.00.12.00.	1.1.2.011	1.99.99.57.00	Autorizzazione 30.06 - Valeriano (PN) - Visita vigneti e presentazione prove microvinificazione varietà locali	Economia su impegno	20,00-	0,00	20,00-
U	2009	3.00.12.00.	1.1.2.011	1.99.99.57.00	24493 Autorizzazione 30.06 - Valeriano (PN) - Degustazione microvinificazione	Economia su impegno	20,00-	0,00	20,00-
U	2009	3.00.12.00.	1.1.2.011	1.99.99.A1.00	35570 Spumanti d'Italia Autorizzazione 07.09 - Valdobbiadene - Partecipazione Forum	Economia su impegno	30,00-	0,00	30,00-
U	2009	3.00.12.00.	1.1.2.011	1.99.99.A1.00	37175 convegno Autorizzazione 24.09 (gg. 4) - Cellino S. Marco Matera	Economia su impegno	750,00-	0,00	750,00-
U	2009	3.00.12.00.	1.1.2.011	1.99.99.A1.00	39831 MinervinoMurge Calanzano - Visita vigneti e partecipazione a convegno	Economia su impegno	450,00-	0,00	450,00-
U	2009	3.00.12.00.	1.1.2.011	1.99.99.A3.00	54834 Missione Buccheri Vizzini - visita vigneti - 20/10/2009 Autorizzazione 11.12 - Aeroporto VE - Prelevamento personale	Economia su impegno	10,00-	0,00	10,00-
U	2009	3.00.12.00.	1.1.2.011	1.99.99.A3.00	56349 Autorizzazione 22.12 - Verona - Visita vigneti sperimentali e vivaisti	Economia su impegno	20,00-	0,00	20,00-
U	2009	3.00.12.00.	1.1.2.011	2.01.99.09.00	44412 Autorizzazione 28.10 (gg. 3) - Povegliano S. biagio Callata Oderzo Collalbrigo S. Vendemiano - Monitoraggio aziende	Economia su impegno	20,00-	0,00	20,00-
U	2009	3.00.12.00.	1.1.2.011	2.01.99.09.00	45289 Autorizzazione 31.10 - Salgareda Tezze Col S. Martino - Tornata A.N.V. visita vigneti	Economia su impegno	100,00-	0,00	100,00-
U	2009	3.00.12.00.	1.1.2.011	3.99.99.20.00	Autorizzazione 05.10 - S. Fioriano (VR) - Incontro con	Economia su impegno	10,00-	0,00	10,00-
U	2009	3.00.12.00.	1.1.2.011	3.99.99.20.00	40539 Assessore Provincia VR	Economia su impegno	10,00-	0,00	10,00-
U	2009	3.00.12.00.	1.1.2.011	3.99.99.20.00	34142 Autorizzazione 28/08 - Soave - Verifica fidejussoria grappolo	Economia su impegno	15,00-	0,00	15,00-
U	2009	3.00.12.00.	1.1.2.011	3.99.99.20.00	33045 Missione del 20/08/2009 - Soave	Economia su impegno	15,00-	0,00	15,00-
U	2009	3.00.12.00.	1.1.2.011	3.99.99.20.00	Autorizzazione 15.09 - Venezia Palazzo ex ESAV - Incontro informativo progetti strandart interes	Economia su impegno	10,00-	0,00	10,00-
U	2009	3.00.12.00.	1.1.2.011	3.99.99.20.00	33346 Autorizzazione 02.04 (gg.2) - Prepotto (UD) - Rilevamenti geofisici in vigneto	Economia su impegno	100,00-	0,00	100,00-
U	2009	3.00.12.00.	1.1.2.011	3.99.99.20.00	9392 Autorizzazione 28/02 - Rauscedo - Ritiro vini per prove sperimentali	Economia su impegno	108,00-	0,00	108,00-
U	2009	3.00.12.00.	1.1.2.011	4.26.99.01.00	34880 Autorizzazione 03.09 (gg. 2) - Zona Doc Piave - Vendemmie per microvinificazioni	Economia su impegno	25,00-	0,00	25,00-
U	2009	3.00.12.00.	1.1.2.011	4.26.99.01.00	56062 Autorizzazione 18.12 - Mestre - Incontro presso Regione	Economia su impegno	7,00-	0,00	7,00-
U	2009	3.00.12.00.	1.1.2.011	6.00.00.00.00	56065 Autorizzazione 21.12 - Roma Montelibretti - Visita Azienda	Economia su impegno	500,00-	0,00	500,00-
U	2009	3.00.12.00.	1.1.2.011	6.00.00.00.00	43696 Autorizzazione 20.10 - Villazano (TN) - Pratiche amministrative	Economia su impegno	14,00-	0,00	14,00-
U	2009	3.00.12.00.	1.1.2.011	6.00.00.00.00	43697 Autorizzazione 20.10 - Villazano (TN) - Pratiche amministrative	Economia su impegno	14,00-	0,00	14,00-
U	2009	3.00.12.00.	1.1.2.011	6.00.00.00.00	46451 Autorizzazione 05.11 - Villazano (TN) - Pratiche amministrative c/o Unita	Economia su impegno	20,00-	0,00	20,00-
U	2009	3.00.12.00.	1.1.2.011	9.99.99.01.00	Autorizzazione 20.11 - Pozzuolo del Friuli - Assemblea Generale	Economia su impegno	25,00-	0,00	25,00-
U	2009	3.00.12.00.	1.1.2.011	9.99.99.01.00	48765 nuovo premoificazione Venezia	Economia su impegno	25,00-	0,00	25,00-
U	2009	3.00.12.00.	1.1.2.011	9.99.99.01.00	Autorizzazione 04.12 - Veduggio - Incontro collegio revisori dei contil Associazione ACOVIT	Economia su impegno	25,00-	0,00	25,00-
U	2009	3.00.12.00.	1.1.2.014	1.99.99.A3.00	59059 (Rainato)	Economia su impegno	452,57-	0,00	452,57-
U	2009	3.00.12.00.	1.1.2.014	1.99.99.A3.00	59054 (Da Rold)	Economia su impegno	17,34-	0,00	17,34-
U	2009	3.00.12.00.	1.1.2.016	6.00.00.00.00	Autorizzazione 14.12 (gg. 4) - Roma c/o CRA - Corso gestione patrimonio immobiliare e mobiliare	Economia su impegno	94,17-	0,00	94,17-
U	2009	3.00.12.00.	1.1.3.002	1.05.02.04.00	36952 Fornitura materiale vario per laboratorio (vedi elenco allegato)	Economia su impegno	1.099,39-	0,00	1.099,39-
U	2009	3.00.12.00.	1.1.3.002	1.05.02.04.00	36953 Fornitura n. 2 Taq DNA polimerasi 2000U - BM0273L	Economia su impegno	768,00-	0,00	768,00-
U	2009	3.00.12.00.	1.1.3.002	1.05.02.04.00	56532 Fornitura guanti in nitrile per laboratorio	Economia su impegno	3,60-	0,00	3,60-
U	2009	3.00.12.00.	1.1.3.002	1.05.02.04.00	5645 Smlimento sostanze chimiche di laboratorio	importo non dovuto da cancellare	152,28-	0,00	152,28-
U	2009	3.00.12.00.	1.1.3.002	1.05.02.09.00	5388 Fornitura n. 300 barbatelle di Rupestris du Lot	Economia su impegno	110,00-	0,00	110,00-
U	2009	3.00.12.00.	1.1.3.002	1.05.04.04.00	52572 Fornitura 1 toner nero x TDR, hard disk esterno	Economia su impegno	0,10-	0,00	0,10-

XVI LEGISLATURA - DISEGNI DI LEGGE E RELAZIONI - DOCUMENTI

U	2009	3.00.12.00.	1.1.3.002.	1.05.08.04.00	Fornitura n. 300 barbatolle di varietà diverse per vigneti						
U	2009	3.00.12.00.	1.1.3.002.	1.05.08.04.00	14660 campione zonazione Piave	Economia su impegno	156,00-	0,00		156,00-	
U	2009	3.00.12.00.	1.1.3.002.	1.05.08.04.00	19911 Fornitura n. 75 barbatolle di vite	Economia su impegno	75,00-	0,00		75,00-	
U	2009	3.00.12.00.	1.1.3.002.	1.99.02.14.00	28114 Fornitura n. 80 primers	Maggiore spesa su liquidazione	0,52+	0,52+			
U	2009	3.00.12.00.	1.1.3.002.	1.99.02.14.00	28114 Fornitura n. 80 primers	Economia su impegno	0,20-	0,00		0,20-	
U	2009	3.00.12.00.	1.1.3.002.	1.99.02.14.00	28116 Fornitura n. 2 carichi azoto liquido da 25 l	Economia su impegno	69,62-	0,00		69,62-	
U	2009	3.00.12.00.	1.1.3.002.	1.99.99.57.00	58366 Fornitura noli cellulosa per laboratorio, guanti in lattice, colla	Maggiore spesa su liquidazione	15,01+	15,01+			
U	2009	3.00.12.00.	1.1.3.002.	1.99.99.A3.00	40285 Fornitura n. 2 taq DNA polimerasi 2000 U	Economia su impegno	768,00-	0,00		768,00-	
U	2009	3.00.12.00.	1.1.3.002.	1.99.99.A3.00	Fornitura materiale per laboratorio: piastre, pipette, guanti						
U	2009	3.00.12.00.	1.1.3.002.	1.99.99.A3.00	40290 lattice, puntali, ecc.	Economia su impegno	1.099,39-	0,00		1.099,39-	
U	2009	3.00.12.00.	1.1.3.002.	2.01.99.07.00	57120 Fornitura Mancozeb 75, forbici Felco, Tubetto pvc diam. 3	Economia su impegno	1,00-	0,00		1,00-	
U	2009	3.00.12.00.	1.1.3.002.	3.99.99.20.00	49528 Fornitura di getti e basi per impianto irrigazione	Economia su impegno	258,33-	0,00		258,33-	
U	2009	3.00.12.00.	1.1.3.002.	6.00.00.00.00	56070 Fornitura cornici per bordatura muretti e tavole parapetto	Economia su impegno	0,01-	0,00		0,01-	
U	2009	3.00.12.00.	1.1.3.002.	6.00.00.00.00	58368 Fornitura materiale per ricopertura sedia	Economia su impegno	0,02-	0,00		0,02-	
U	2009	3.00.12.00.	1.1.3.002.	6.00.00.00.00	7437 Fornitura materiale tecnico per laboratori	Economia su impegno	1.335,60-	0,00		1.335,60-	
U	2009	3.00.12.00.	1.1.3.002.	9.99.99.01.00	Fornitura materiale vario: getto testina, mt. 37 gomma, avvolgibubo, raccordi, fascette, filtro, filtro aspirazione, tubo						
U	2009	3.00.12.00.	1.1.3.002.	9.99.99.01.00	53774 alluminio, bobina, cardano ecc.	Economia su impegno	271,67-	0,00		271,67-	
U	2009	3.00.12.00.	1.1.3.003.	6.00.00.00.00	38828 Acquisto n. 4 badge	Maggiore spesa su liquidazione	2,48+	2,48+			
U	2009	3.00.12.00.	1.1.3.003.	6.00.00.00.00	57272 Rilegatura volumi e riviste biblioteca	Economia su impegno	4,00-	0,00		4,00-	
U	2009	3.00.12.00.	1.1.3.005.	1.05.02.04.00	58623 conto telecom n. 1/08 tel. 0438456711 - Conegliano	Economia su impegno	3,00-	0,00		3,00-	
U	2009	3.00.12.00.	1.1.3.005.	3.04.99.08.01	58622 conto telecom n. 5/09 tel. 043813348959 - Susegana Adsl	Economia su impegno	0,14-	0,00		0,14-	
U	2009	3.00.12.00.	1.1.3.005.	3.04.99.08.01	58298 conto telecom n. 1/10 tel. 043813348959 - Conegliano Adsl	Economia su impegno	42,11-	0,00		42,11-	
U	2009	3.00.12.00.	1.1.3.005.	3.04.99.08.01	58297 conto telecom n. 1/10	Economia su impegno	9,98-	0,00		9,98-	
U	2009	3.00.12.00.	1.1.3.005.	3.04.99.08.01	58298 conto telecom n. 1/10	Economia su impegno	236,85-	0,00		236,85-	
U	2009	3.00.12.00.	1.1.3.005.	3.04.99.08.01	58289 conto telecom n. 1/10 tel. 0438456704 - Conegliano	Economia su impegno	8,70-	0,00		8,70-	
U	2009	3.00.12.00.	1.1.3.005.	3.99.99.20.00	52095 diritti doganali	Economia su impegno	131,37-	0,00		131,37-	
U	2009	3.00.12.00.	1.1.3.005.	4.25.99.01.00	58292 conto telecom n. 1/10 tel. 0774631295 - Palombara Sabina RM	Economia su impegno	9,64-	0,00		9,64-	
U	2009	3.00.12.00.	1.1.3.005.	4.25.99.01.00	58294 conto telecom n. 1/10 tel. 0422725426 - Spresiano	Economia su impegno	12,99-	0,00		12,99-	
U	2009	3.00.12.00.	1.1.3.005.	6.00.00.00.00	Attivazione contratto WIND con piano tariffario "Leonardo Mega 1000" per trasmissione e gestione dati capannina meteo						
U	2009	3.00.12.00.	1.1.3.005.	6.00.00.00.00	21920 elettronica Spresiano - Quota per 6 bimestri	Economia su impegno	9,77-	0,00		9,77-	
U	2009	3.00.12.00.	1.1.3.006.	6.00.00.00.00	50045 bollette acqua/2009	Economia su impegno	0,36-	0,00		0,36-	
U	2009	3.00.12.00.	1.1.3.007.	6.00.00.00.00	58364 Fornitura HI 25 di gasolio per riscaldamento	Maggiore spesa su liquidazione	28,91+	28,91+			
U	2009	3.00.12.00.	1.1.3.007.	6.00.00.00.00	58627 fornitura gas	Economia su impegno	9.237,85-	0,00		9.237,85-	
U	2009	3.00.12.00.	1.1.3.008.	6.00.00.00.00	57361 Riparazione stampante OKI	Economia su impegno	48,00-	0,00		48,00-	
U	2009	3.00.12.00.	1.1.3.008.	6.00.00.00.00	16203 Procedura e-mens du paghe net	Economia su impegno	170,40-	0,00		170,40-	
U	2009	3.00.12.00.	1.1.3.008.	6.00.00.00.00	Assistenza tecnica e manutenzione programma paghe -						
U	2009	3.00.12.00.	1.1.3.008.	6.00.00.00.00	313 soluzione hosting	Economia su impegno	243,12-	0,00		243,12-	
U	2009	3.00.12.00.	1.1.3.008.	6.00.00.00.00	97 Noleggio fotocopiatrici sede centrale	Economia su impegno	0,06-	0,00		0,06-	
U	2009	3.00.12.00.	1.1.3.009.	6.00.00.00.00	Integrazione contratto di assistenza impianto di sollevamento						
U	2009	3.00.12.00.	1.1.3.010.	1.05.08.04.00	21318 sede centrale	Economia su impegno	86,40-	0,00		86,40-	
U	2009	3.00.12.00.	1.1.3.010.	1.05.08.04.00	56760 Fornitura 95 buoni carburante da € 10	Economia su impegno	36,37-	0,00		36,37-	
U	2009	3.00.12.00.	1.1.3.010.	3.99.99.99.99	57131 Assistenza camera di crescita (quota parte)	Economia su impegno	27,87-	0,00		27,87-	
U	2009	3.00.12.00.	1.1.3.010.	4.25.99.01.00	56840 Fornitura HI. 20 gasolio agricolo per autotrazione	Economia su impegno	350,00-	0,00		350,00-	
U	2009	3.00.12.00.	1.1.3.010.	4.25.99.01.00	57360 Fornitura di n. 150 buoni benzina	Economia su impegno	56,76-	0,00		56,76-	
U	2009	3.00.12.00.	1.1.3.010.	4.25.99.01.00	41650 Lavori di manutenzione e sistemazione trattori	Economia su impegno	148,83-	0,00		148,83-	
U	2009	3.00.12.00.	1.1.3.010.	4.25.99.01.00	19438 Riparazione trattore New Holland 95DT	Economia su impegno	165,83-	0,00		165,83-	
U	2009	3.00.12.00.	1.1.3.021.	1.05.08.04.00	30886 Analisi di campioni di terreno	Economia su impegno	265,10-	0,00		265,10-	
U	2009	3.00.12.00.	1.1.3.021.	2.01.99.09.00	Convenzione CRA-VIT - ERSAGRICOLA per attività di						
U	2009	3.00.12.00.	1.1.3.021.	2.01.99.09.00	57488 formazione tecnica 2009	Economia su impegno	2,00-	0,00		2,00-	
U	2009	3.00.12.00.	1.1.3.021.	3.99.99.20.00	Rilievi in vigneto di malattie causate da fitoplasmi, virus e funghi						
U	2009	3.00.12.00.	1.1.3.021.	3.99.99.20.00	39605 della vite	Economia su impegno	150,00-	0,00		150,00-	
U	2009	3.00.12.00.	1.1.3.021.	3.99.99.20.00	Rilievi in vigneto di malattie causate da fitoplasmi, virus e funghi						
U	2009	3.00.12.00.	1.1.3.021.	3.99.99.20.00	39601 della vite	Economia su impegno	300,90-	0,00		300,90-	
U	2009	3.00.12.00.	1.1.3.021.	4.25.99.01.00	34390 compenso per tenuta paghe O.T.D. e Mod 770 anno 2009	Economia su impegno	183,42-	0,00		183,42-	
U	2009	3.00.12.00.	1.1.3.021.	6.00.00.00.00	Servizio gestione integrata della sicurezza sui luoghi di lavoro						
U	2009	3.00.12.00.	1.1.3.021.	6.00.00.00.00	37030 anno 2009-2010	Maggiore spesa su liquidazione	1.707,42+	1.707,42+			
U	2009	3.00.12.00.	1.1.3.031.	1.05.08.05.00	Noleggio Ford Fiesta 1.4 TDCI 68 cv. 5 porte per un periodo di						
U	2009	3.00.12.00.	1.1.3.031.	1.05.08.05.00	34510 2 mesi (quota parte)	Economia su impegno	166,24-	0,00		166,24-	
U	2009	3.00.12.00.	1.1.3.031.	3.99.99.20.00	Noleggio Ford Fiesta 1.4 TDCI 68 cv. 5 porte per un periodo di						
U	2009	3.00.12.00.	1.1.3.031.	3.99.99.20.00	34507 2 mesi (quota parte)	Economia su impegno	434,00-	0,00		434,00-	
U	2009	3.00.12.00.	1.1.3.032.	1.99.99.57.00	56836 Fornitura 150 buoni carburante da € 10	Economia su impegno	59,41-	0,00		59,41-	
U	2009	3.00.12.00.	1.2.1.001.	6.00.00.00.00	49389 Autorizzazione stage presso la Weill Cornell University	Economia su impegno	10.533,73-	0,00		10.533,73-	
U	2009	3.00.12.00.	1.2.1.001.	6.01.02.28.00	Autorizzazione partecipazione di formazione e agglomeramento						
U	2009	3.00.12.00.	1.2.1.001.	6.01.02.28.00	"Cambiamenti climatici e studio delle conseguenze fenologiche,						
U	2009	3.00.12.00.	1.2.1.001.	6.01.02.28.00	48113 qualitative, e di ridistribuzione varietale di vite"	Economia su impegno	6.048,73-	0,00		6.048,73-	
U	2009	3.00.12.00.	1.2.1.001.	6.01.02.28.00	Autorizzazione 18.11 - Milano - Consolato Generale USA:						
U	2009	3.00.12.00.	1.2.1.001.	6.01.02.28.00	48267 intervista per ottenimento visto per prosecuzione missione	Economia su impegno	100,00-	0,00		100,00-	
U	2009	3.00.12.00.	1.2.1.002.	1.99.02.14.00	presso Cornell University di New York						
U	2009	3.00.12.00.	1.2.1.002.	1.99.02.14.00	59047 compensi gennaio/maggio 2010 - Assegno di ricerca (Forle)	Economia su impegno	0,04-	0,00		0,04-	
U	2009	3.00.12.00.	1.2.3.002.	6.00.00.00.00	Commissioni bancarie su fatt. n°C12A-38 del 04/10/09 (accert.						
U	2009	3.00.12.00.	1.2.3.002.	6.00.00.00.00	46344 n°19573)-Rivista Vite. Enol.	Economia su impegno	3,00-	0,00		3,00-	
U	2009	3.00.12.00.	1.2.4.001.	1.99.99.A3.00	lasse su compensi mesi gennaio/giugno 2010 - co.co.co. (Da						
U	2009	3.00.12.00.	1.2.4.001.	1.99.99.A3.00	59053 Rold)	Economia su impegno	0,01-	0,00		0,01-	
U	2009	3.00.12.00.	1.2.4.001.	1.99.99.A3.00	5041 Smaltimento rifiuti pericolosi	Economia su impegno	200,00-	0,00		200,00-	
U	2009	3.00.12.00.	2.1.2.007.	6.00.00.00.00	Intervento tecnico installazione e verifica funzionamento						
U	2009	3.00.12.00.	4.1.1.002.	16.00.00.00.00	57588 strumentazione analitica	Economia su impegno	2,76-	0,00		2,76-	
U	2009	3.00.12.00.	4.1.1.002.	16.00.00.00.00	54487 versamento contributi Inail da sett a dic. 2009	Economia su impegno	35,97-	0,00		35,97-	
U	2009	3.00.12.00.	4.1.1.002.	16.00.00.00.00	35022 quota inail su compensi co.co.co aprile - agosto 2009	Economia su impegno	52,48-	0,00		52,48-	
U	2009	3.00.12.00.	4.1.1.002.	16.00.00.00.00	12620 versamento inail trimestre gennaio-marzo 2009	Economia su impegno	25,52-	0,00		25,52-	
U	2008	3.00.12.02.	1.2.2.004.	2.02.99.02.00			41.260,31-	1.784,34+		43.014,65-	
U	2008	3.00.12.02.	1.2.2.004.	2.02.99.02.00	46463 SALDO DM 598/7303/04	Economia su impegno	1.589,83-	0,00		1.589,83-	
U	2008	3.00.12.02.	1.2.2.004.	2.02.99.02.00	48463 SALDO DM 598/7303/04	Economia su impegno	849,93-	0,00		849,93-	
U	2008	3.00.12.02.	1.2.2.004.	2.02.99.02.00	48463 SALDO DM 598/7303/04	Economia su impegno	21,98-	0,00		21,98-	
U	2008	3.00.12.02.	1.2.2.004.	2.02.99.02.00	48463 SALDO DM 598/7303/04	Economia su impegno	4.537,31-	0,00		4.537,31-	
U	2008	3.00.12.02.	4.1.1.009.	11.08.09.04.00	20250 Convenzione di ricerca con						

XVI LEGISLATURA - DISEGNI DI LEGGE E RELAZIONI - DOCUMENTI

		SERVIZIO GESTIONE INTEGRATA SICUREZZA SUI LUOGHI DI LAVORO NEGLI IMMOBILI IN USO A CRA-MPF - 2° ANNO						
U	2009	3.00.12.02.	1.1.3.021. 6.00.00.00.00	38724 (QUOTA PARTE)	Economia su impegno	4.133,14	0,00	4.133,14
U	2009	3.00.12.02.	1.2.4.001.11.08.09.04.01	IRAP CONTRATTO CO.CO.CO. PALETTI 01/12/2009-	Economia su impegno			
		3.00.12.02. Totale		50637 31/05/2010		0,03	0,00	0,03
						10.435,75-	1.891,11	12.326,86-
U	2007	3.00.13.00.	1.1.3.002. 1.07.02.13.00	21586 SEQUENZIAMENTO PER SNP	economia	316,53	0,00	316,53
U	2007	3.00.13.00.	1.1.3.002. 1.07.02.13.00	21593 IVA SU SEQUENZIATORE K BIOSCENCES	economia	520,00	0,00	520,00
U	2007	3.00.13.00.	1.1.3.002. 1.07.02.15.00	11534 iva su oven dhpic transgenomic	economia	600,00	0,00	600,00
U	2007	3.00.13.00.	1.1.3.002. 1.07.02.15.00	31105 PARATI AMMINOBENZALDEIDE	economia	40,32	0,00	40,32
U	2007	3.00.13.00.	1.1.3.002. 1.07.99.12.00	19043 materiale tecnico di lab	economia	38,92	0,00	38,92
U	2007	3.00.13.00.	1.1.3.002. 1.07.99.12.00	17230 provette viola,dalmazin,scatole prid,ciclogonina	economia	37,13	0,00	37,13
U	2007	3.00.13.00.	1.1.3.002. 1.07.99.12.00	22446 provette,aghi,camici,guanti	economia	47,23	0,00	47,23
U	2007	3.00.13.00.	1.1.3.002. 4.29.99.01.00	56384 materiale farmaceutico	economia	38,49	0,00	38,49
U	2007	3.00.13.00.	1.1.3.002. 4.32.99.01.00	36570 FARMACI FATT.18394	economia	578,38	0,00	578,38
U	2007	3.00.13.00.	1.1.3.003. 1.07.02.05.00	65240 buste, etichette	economia	15,60	0,00	15,60
U	2007	3.00.13.00.	1.1.3.003. 4.32.99.01.00	57696 MATERIALE DI CANCELLERIA	economia	20,54	0,00	20,54
U	2007	3.00.13.00.	1.1.3.008. 1.07.02.08.00	71245 iva su manut. apparecchiatura	economia	33,60	0,00	33,60
U	2007	3.00.13.00.	1.1.3.009. 1.99.99.17.00	15268 impegno contestuale su Fattura n.391 Cod.17510	economia	14,58	0,00	14,58
U	2007	3.00.13.00.	1.1.3.010. 4.29.99.01.00	66189 MATERIALE PER OFFICINA FATT.3343	ECONOMIA	53,19	0,00	53,19
U	2007	3.00.13.00.	1.1.3.010. 4.32.99.01.00	48820 RICAMBI VARI PER MACCHINE AGRICOLE	ECONOMIA	43,25	0,00	43,25
U	2007	3.00.13.00.	1.1.3.010. 4.32.99.01.00	29234 impegno contestuale su Fattura n.1263 Cod.22762	ECONOMIA	234,77	0,00	234,77
U	2007	3.00.13.00.	1.2.1.001. 6.01.02.24.00	75282 borse di studio	Economia su impegno	12.209,00	0,00	12.209,00
U	2007	3.00.13.00.	1.2.1.001. 6.01.02.24.00	75282 borse di studio	economia	0,73	0,00	0,73
U	2007	3.00.13.00.	1.2.4.001.11.06.07.01.00	65792 irap det.97, Sabrina di Giovanni	economia	114,70	0,00	114,70
U	2007	3.00.13.00.	4.1.1.010.16.00.00.00.00	32333 U-IVA-0234 U/LIGLIO 2007	economia	79,37	0,00	79,37
U	2007	3.00.13.00.	4.1.1.010.16.00.00.00.00	75292 U-IVA-023 A DICEMBRE 2007	economia	4,48	0,00	4,48
U	2008	3.00.13.00.	1.1.2.011. 1.07.04.02.00	607 missione a Piacenza del 17/01/08	Economia su impegno	200,00	0,00	200,00
U	2008	3.00.13.00.	1.1.2.011. 3.99.99.23.00	63376 MISSIONI VARIE	Economia su impegno	491,00	0,00	491,00
U	2008	3.00.13.00.	1.1.2.012. 1.07.08.03.00	9816 MISSIONI TO	Economia su impegno	3.000,00	0,00	3.000,00
U	2008	3.00.13.00.	1.1.2.012. 1.07.99.12.00	27790 anticipo missione in ungheria	Economia su impegno	518,47	0,00	518,47
U	2008	3.00.13.00.	1.1.2.014.11.10.99.09.00	17465 parte inps det.27, Pierluigi Razza	Economia su impegno	478,00	0,00	478,00
U	2008	3.00.13.00.	1.1.2.014.11.10.99.09.00	52683 INPS MORALES	Economia su impegno	74,94	0,00	74,94
U	2008	3.00.13.00.	1.1.2.014.16.00.00.00.00	684 CONTRIBUTI C/ENTE MISSIONE RINALDI	Economia su impegno	23,68	0,00	23,68
U	2008	3.00.13.00.	1.1.3.002. 1.07.04.02.00	15539 verbale n.3, acquisto integrazione alimentare animali	Economia su impegno	5,94	0,00	5,94
U	2008	3.00.13.00.	1.1.3.002. 1.07.04.02.00	40979 GUANTI, CAMICI	Economia su impegno	43,36	0,00	43,36
U	2008	3.00.13.00.	1.1.3.002. 1.07.04.02.00	62589 MATERIALE LABORATORIO	Economia su impegno	13,94	0,00	13,94
U	2008	3.00.13.00.	1.1.3.002. 1.07.08.03.00	47805 BOMBOLE	Economia su impegno	28,80	0,00	28,80
U	2008	3.00.13.00.	1.1.3.002. 1.07.08.03.00	15132 materiale vario	Economia su impegno	35,52	0,00	35,52
U	2008	3.00.13.00.	1.1.3.002. 1.07.99.06.00	28480 materiale tecnico	Economia su impegno	138,08	0,00	138,08
U	2008	3.00.13.00.	1.1.3.002. 1.07.99.12.00	28486 materiale vario	Economia su impegno	65,28	0,00	65,28
U	2008	3.00.13.00.	1.1.3.002. 1.07.99.12.00	23284 PROVETTE	Economia su impegno	198,00	0,00	198,00
U	2008	3.00.13.00.	1.1.3.002. 1.07.99.12.00	59957 MATERIALE VARIO	Economia su impegno	36,11	0,00	36,11
U	2008	3.00.13.00.	1.1.3.002. 3.99.99.23.00	57269 materiale vario	Economia su impegno	37,14	0,00	37,14
U	2008	3.00.13.00.	1.1.3.002. 3.99.99.23.00	40639 MATERIALE TECNICO	Economia su impegno	106,20	0,00	106,20
U	2008	3.00.13.00.	1.1.3.003. 1.07.02.15.00	14689 MATERIALE VARIO	Economia su impegno	216,00	0,00	216,00
U	2008	3.00.13.00.	1.1.3.003. 6.00.00.00.00	27686 tamburo per fax segreteria	Economia su impegno	73,20	0,00	73,20
U	2008	3.00.13.00.	1.1.3.003. 6.00.00.00.00	9286 fatt. 422070880001037, telef. dal 01/12/07 al 31/01/08	Economia su impegno	56,60	0,00	56,60
U	2008	3.00.13.00.	1.1.3.005. 6.00.00.00.00	29373 fatt.422070880001893	Economia su impegno	27,00	0,00	27,00
U	2008	3.00.13.00.	1.1.3.006. 4.33.99.01.00	64081 FORNITURA ENERGIA ELETTRICA	Economia su impegno	86,47	0,00	86,47
U	2008	3.00.13.00.	1.1.3.006. 6.00.00.00.00	49707 energia elettrica	Economia su impegno	17,50	0,00	17,50
U	2008	3.00.13.00.	1.1.3.010. 4.32.99.01.00	18170 RIPARAZIONE MEZZI AZIENDALI	Economia su impegno	4,84	0,00	4,84
U	2008	3.00.13.00.	1.1.3.010. 4.32.99.01.00	63567 co'hello e vuotometro	Economia su impegno	171,20	0,00	171,20
U	2008	3.00.13.00.	1.1.3.030. 4.29.99.01.00	64034 gasolio	Economia su impegno	16,00	0,00	16,00
U	2008	3.00.13.00.	1.2.1.001. 6.01.02.23.00	18486 DETERMINA BORSA DI STUDIO PER UN ANNO	Economia su impegno	275,00	0,00	275,00
U	2008	3.00.13.00.	1.2.4.001.11.07.08.03.00	10233 IMPOSTE VARIE TO	Economia su impegno	110,84	0,00	110,84
U	2008	3.00.13.00.	1.2.4.001.11.07.08.03.00	4165 irap det.4, Katia Carbone	Economia su impegno	56,15	0,00	56,15
U	2008	3.00.13.00.	1.2.4.001.11.07.08.03.00	58960 irap Carbone	Economia su impegno	151,99	0,00	151,99
U	2008	3.00.13.00.	1.2.4.001.11.07.99.14.00	50219 CONTRIBUTI	Economia su impegno	4,00	0,00	4,00
				oneri su determinazione 7, Carbone Katia, assunzione tempo				
U	2008	3.00.13.00.	1.2.4.001.13.99.99.23.00	13064 det.	Economia su impegno	553,37	0,00	553,37
U	2008	3.00.13.00.	2.1.2.003. 1.07.03.01.00	28491 congelatore	Economia su impegno	1.800,00	0,00	1.800,00
U	2008	3.00.13.00.	2.1.5.001. 6.00.00.00.00	46200 versamenti	Economia su impegno	50.893,33	0,00	50.893,33
U	2008	3.00.13.00.	2.1.5.001. 6.00.00.00.00	46200 versamenti	Economia su impegno	30.000,00	0,00	30.000,00
U	2008	3.00.13.00.	4.1.1.010.16.00.00.00.00	17885 U - IVA - C13 A - MAGGIO 2008	Economia su impegno	13,33	0,00	13,33
U	2008	3.00.13.00.	4.1.1.010.16.00.00.00.00	2717 U-IVA-C13-FEBBRAIO 2008	Economia su impegno	33,21	0,00	33,21
U	2009	3.00.13.00.	1.1.2.003. 1.07.02.15.01	45103 Compenso Cambiotti det.91 fino 23 luglio 2010	Economia su impegno	0,88	0,00	0,88
U	2009	3.00.13.00.	1.1.2.003. 1.07.02.15.01	45109 Compenso Natalini Det. 91 fino 23 luglio 2010	Economia su impegno	0,79	0,00	0,79
U	2009	3.00.13.00.	1.1.2.010. 1.07.08.03.00	918 INCARICO DI COLLABORAZIONE DI GIOVANNI S.	Economia su impegno	180,00	0,00	180,00
U	2009	3.00.13.00.	1.1.2.011. 1.07.03.01.00	7942 MISSIONE A RIETI	Economia su impegno	8,10	0,00	8,10
U	2009	3.00.13.00.	1.1.2.012. 1.07.04.02.00	38355 Missione Dott. Vincenti a Barcellona 23-28/05/09	Economia su impegno	118,70	0,00	118,70
U	2009	3.00.13.00.	1.1.2.012. 4.29.99.01.00	57395 Missione Angelini Argentario 25-28/06/09	Economia su impegno	270,25	0,00	270,25
U	2009	3.00.13.00.	1.1.2.014.11.07.02.15.01	28444 ONERI PREV.LI E ASS.LI MASCHIO	Economia su impegno	77,00	0,00	77,00
U	2009	3.00.13.00.	1.1.2.014.11.10.04.02.00	37774 Oneri previdenziale e assistenziali Petrangoli (set/Dic 2009)	Economia su impegno	92,47	0,00	92,47
U	2009	3.00.13.00.	1.1.2.014.11.99.01.10.00	34368 INPS assegno di ricerca Dott.ssa Conio	Economia su impegno	39,91	0,00	39,91
U	2009	3.00.13.00.	1.1.2.014.11.99.99.A2.00	34282 INPS SU DETERMINA 59 DEL 31/07/09 Dott. ssa Bartocci	Economia su impegno	303,96	0,00	303,96
U	2009	3.00.13.00.	1.1.2.015. 1.07.02.15.01	52218 Buoni pasto	Economia su impegno	318,24	0,00	318,24
U	2009	3.00.13.00.	1.1.3.002. 1.01.04.05.00	3983 MAT LAB	Economia su impegno	146,97	0,00	146,97
				Acquisto materiale di laboratorio (PIPETTE,				
U	2009	3.00.13.00.	1.1.3.002. 1.06.07.03.00	54266 PUNTALI,FILTRI,...	Economia su impegno	1,20	0,00	1,20
U	2009	3.00.13.00.	1.1.3.002. 1.07.01.12.00	46266 Acquisto notebook	Economia su impegno	0,35	0,00	0,35
U	2009	3.00.13.00.	1.1.3.002. 1.07.02.15.01	8631 intervento riparazione strumento pharos	Economia su impegno	600,00	0,00	600,00
U	2009	3.00.13.00.	1.1.3.002. 1.07.02.15.01	23135 Acquisto cartuccia per stampante laser	Economia su impegno	82,46	0,00	82,46
U	2009	3.00.13.00.	1.1.3.002. 1.07.02.15.01	23632 Acquisto reagenti	Economia su impegno	56,00	0,00	56,00
U	2009	3.00.13.00.	1.1.3.002. 1.07.02.15.01	23633 Iva su Transgenomic	Economia su impegno	11,00	0,00	11,00
U	2009	3.00.13.00.	1.1.3.002. 1.07.02.16.00	54186 Acquisto reagenti (Trizma hydrochloride,..)	Economia su impegno	7,15	0,00	7,15
U	2009	3.00.13.00.	1.1.3.002. 1.07.04.02.00	48126 Spese di laboratorio	Economia su impegno	87,34	0,00	87,34
U	2009	3.00.13.00.	1.1.3.002. 1.07.04.02.00	42793 Acquisto ram aggiuntiva	Economia su impegno	42,00	0,00	42,00
U	2009	3.00.13.00.	1.1.3.002. 1.07.04.02.00	8643 materiale laboratorio	Economia su impegno	195,96	0,00	195,96
U	2009	3.00.13.00.	1.1.3.002. 1.07.04.02.00	2852 analisi	Economia su impegno	162,00	0,00	162,00
U	2009	3.00.13.00.	1.1.3.002. 1.07.04.05.00	25784 Materiale monouso per sperimentazione (siringhe, guanti,aghl,)	Economia su impegno	120,73	0,00	120,73
U	2009	3.00.13.00.	1.1.3.002. 1.07.04.05.00	41571 Rubinetteria per laboratorio	Economia su impegno	45,83	0,00	45,83
				Acquisto medicinali (Crono-gest, Folligon 5000U, Folligon				
U	2009	3.00.13.00.	1.1.3.002. 1.07.04.05.00	49296 1000U, Proslavin x 20ml)	Economia su impegno	25,70	0,00	25,70
U	2009	3.00.13.00.	1.1.3.002. 1.07.07.19.01	37138 Analisi acidi grassi	Economia su impegno	8,00	0,00	8,00
U	2009	3.00.13.00.	1.1.3.002. 1.07.08					

XVI LEGISLATURA – DISEGNI DI LEGGE E RELAZIONI - DOCUMENTI

U 2009 3.00.13.00.	1.1.3.002. 6.00.00.00.00	53543 MEDICINALI VETERINARI	Economia su impegno	2,37	0,00	2,37
U 2009 3.00.13.00.	1.1.3.002. 6.00.00.00.00	51521 RICAMBI PER MEZZI AGRICOLI	Economia su impegno	66,00	0,00	66,00
U 2009 3.00.13.00.	1.1.3.002. 6.00.00.00.00	4553 hp labs	Economia su impegno	135,20	0,00	135,20
U 2009 3.00.13.00.	1.1.3.003. 1.07.08.03.00	9759 MATERIALE ECONOMATO (TO)	Economia su impegno	146,29	0,00	146,29
U 2009 3.00.13.00.	1.1.3.003. 1.07.08.03.00	49615 Aggiornamento antivirus Kaspersky	Economia su impegno	30,00	0,00	30,00
U 2009 3.00.13.00.	1.1.3.003. 1.07.99.12.00	29919 Acquisto cancelleria	Economia su impegno	117,60	0,00	117,60
U 2009 3.00.13.00.	1.1.3.003. 6.00.00.00.00	46856 cancelleria e toner per amrn-ne segreteria	Economia su impegno	18,64	0,00	18,64
U 2009 3.00.13.00.	1.1.3.005. 1.07.99.12.00	25830 spese bollette telefoniche	Economia su impegno	1,04	0,00	1,04
U 2009 3.00.13.00.	1.1.3.005. 6.00.00.00.00	15586 SPESE POSTALI	Economia su impegno	1,00	0,00	1,00
U 2009 3.00.13.00.	1.1.3.007. 6.00.00.00.00	57785 Acquisto gasolio da riscaldamento	Economia su impegno	94,40	0,00	94,40
U 2009 3.00.13.00.	1.1.3.008. 1.07.08.03.00	9774 MANUTENZ. MACCHINE UFFICIO (TO)	Economia su impegno	491,00	0,00	491,00
U 2009 3.00.13.00.	1.1.3.008. 1.99.01.10.00	47565 Corso per uso del software del HPLC	Economia su impegno	162,00	0,00	162,00
U 2009 3.00.13.00.	1.1.3.009. 1.07.02.15.01	Riparazione quadro automatismo rete/ gruppo e controlli generatore	Maggior spesa su liquidazione	0,54+	0,54+	
U 2009 3.00.13.00.	1.1.3.009. 1.07.02.15.01	57766 Riparazione quadro automatismo rete/ gruppo e controlli generatore	Economia su impegno	0,54	0,00	0,54
U 2009 3.00.13.00.	1.1.3.009. 4.32.99.01.00	57825 REALIZZAZIONE CAPP A FUMARIA ASPIRANTE	Economia su impegno	2.150,00	0,00	2.150,00
U 2009 3.00.13.00.	1.1.3.009. 4.32.99.01.00	53858 MATERIALE VARIO PER LAVORI LABORATORIO	Economia su impegno	1.450,00	0,00	1.450,00
U 2009 3.00.13.00.	1.1.3.009. 6.00.00.00.00	49667 RICAMBI PER APPARECCHIO LABORATORIO	Economia su impegno	0,01	0,00	0,01
U 2009 3.00.13.00.	1.1.3.009. 6.00.00.00.00	43814 MATERIALE VARIO PER LAVORI MATTATOIO	Economia su impegno	2.100,00	0,00	2.100,00
U 2009 3.00.13.00.	1.1.3.009. 6.00.00.00.00	55592 ALLACCIAMENTI IDRICI	Economia su impegno	0,60	0,00	0,60
U 2009 3.00.13.00.	1.1.3.009. 6.00.00.00.00	55603 MATERIALE ELETTRICO	Economia su impegno	0,31	0,00	0,31
U 2009 3.00.13.00.	1.1.3.010. 4.32.99.01.00	55605 RICAMBI PER "MERLON"	Maggior spesa su liquidazione	60,00+	60,00+	
U 2009 3.00.13.00.	1.1.3.010. 4.32.99.01.00	48881 RICAMBI PER TRATTRICE JOHN DEERE	Economia su impegno	11,70	0,00	11,70
U 2009 3.00.13.00.	1.1.3.012. 1.07.04.02.00	46309 Interventi vari di derattizzazione	Economia su impegno	300,00	0,00	300,00
U 2009 3.00.13.00.	1.1.3.021. 4.32.99.01.00	57519 Prestazioni veterinarie Dott. Alessio Matteo	Economia su impegno	324,68	0,00	324,68
U 2009 3.00.13.00.	1.1.3.021. 6.00.00.00.00	8050 TRADUZIONE ARTICOLI SCIENTIFICO	Economia su impegno	537,84	0,00	537,84
U 2009 3.00.13.00.	1.1.3.032. 4.32.99.01.00	7283 GASOLIO PER MEZZI AGRICOLI	Economia su impegno	418,40	0,00	418,40
U 2009 3.00.13.00.	1.1.3.032. 6.00.00.00.00	42040 SOSTITUZIONE COPERTURE FIAT PUNTO	Economia su impegno	14,40	0,00	14,40
U 2009 3.00.13.00.	1.1.3.032. 6.00.00.00.00	36304 RIFORMIMENTO BENZINA SENZA PIOMBO	Economia su impegno	3,01	0,00	3,01
U 2009 3.00.13.00.	1.2.1.002. 6.01.02.27.00	43684 Assegno di ricerca Dott. ssa Scatà	Economia su impegno	0,51	0,00	0,51
U 2009 3.00.13.00.	1.2.1.005. 6.01.02.27.00	43670 INPS su assegno di ricerca Dott.ssa Scatà	Economia su impegno	4.799,82	0,00	4.799,82
U 2009 3.00.13.00.	1.2.4.001(11.10.04.02.00	12459 IRAP SU INCARICO DI COLLABORAZIONE RAZZA	Economia su impegno	1,12	0,00	1,12
U 2009 3.00.13.00.	1.2.4.001(11.99.99.A2.00	34298 IRAP su Determina 59 del 31/07/09 Dott.ssa Bartocci	Economia su impegno	0,60	0,00	0,60
U 2009 3.00.13.00.	1.2.4.001(13.03.99.11.00	37900 Irap su Borsa di Studio Dott.Palcosci per 12 mesi	Economia su impegno	0,25	0,00	0,25
U 2009 3.00.13.00.	2.1.1.005. 6.00.00.00.00	35491 INTERVENTI EX D.LGS 81/08	Economia su impegno	0,04	0,00	0,04
U 2009 3.00.13.00.	2.1.1.005. 6.00.00.00.00	35491 INTERVENTI EX D.LGS 81/08	Economia su impegno	40,00	0,00	40,00
U 2009 3.00.13.00.	4.1.1.009(6.00.00.00.00	D.M. 23186/7303/09 DEL 9/10/2009 PROROGA 3"				
U 2009 3.00.13.00.	4.1.1.009(6.00.00.00.00	58743 ANNUALITA' BORSA DI STUDIO	Economia su impegno	1,81	0,00	1,81
U 2009 3.00.13.00.	4.1.1.009(6.00.00.00.00	D.M. 23185/7303/09 DEL 9/10/2009 - CONTRIBUTO				
U 2009 3.00.13.00.	4.1.1.009(6.00.00.00.00	58755 RIFACIMENTO COPERTURA STALLA "PINETA"	Economia su impegno	1,81	0,00	1,81
U 2009 3.00.13.00.	4.1.1.009(6.00.00.00.00	ANTICIPO DM 23191/7303/09 COPERTURA STALLA				
U 2009 3.00.13.00.	4.1.1.009(6.00.00.00.00	59092 VALLETTE	Economia su impegno	1,81	0,00	1,81
U 2009 3.00.13.00.	4.1.1.010(6.00.00.00.00	14597 U IVA - C 13 A - MAGGIO 2009	Economia su impegno	0,20	0,00	0,20
U 2009 3.00.13.00.	4.1.1.010(6.00.00.00.00	34567 U IVA - C 13 A - SETTEMBRE 2009	Economia su impegno	1,83	0,00	1,83
U 2009 3.00.13.00.	4.1.1.010(6.00.00.00.00	34567 U IVA - C 13 A - SETTEMBRE 2009	Economia su impegno	0,01	0,00	0,01
U 2009 3.00.13.00. Totale				125.183,51+	60,55+	125.244,06+
U 2001 3.00.13.03.00.	1.2.2.005. 1.99.99.60.00	91200211 restituzione contributo progetto - DM 23/96 del 17/04/1996	Economia su impegno	150,28	0,00	150,28
U 2003 3.00.13.03.00.	4.1.1.009(6.00.00.00.00	91201363 MISS. VARIE ANNO 2002	Economia su impegno	4.234,15	0,00	4.234,15
U 2004 3.00.13.03.00.	1.1.3.001. 6.00.00.00.00	91202338 PUBBLICAZIONI USO UFFICIO	Economia su impegno	114,39	0,00	114,39
U 2004 3.00.13.03.00.	1.1.3.009. 6.00.00.00.00	91202292 RIPARAZIONE E SOSTITUZIONI SERRATURE	Economia su impegno	280,00	0,00	280,00
U 2005 3.00.13.03.00.	1.2.1.004. 9.90.90.59.00	91201339 CONVENZIONE DEL 23.05.2005	Economia su impegno	9,61	0,00	9,61
U 2005 3.00.13.03.00.	4.1.1.009(6.00.00.00.00	91202035 AIUTI COMUNITARI ANNO 2005 DOMANDA N. 5471018041-0	Economia su impegno	10.500,00	0,00	10.500,00
U 2006 3.00.13.03.00.	1.1.2.019. 6.00.00.00.00	74242 Vestiario, scarpe per operai	Economia su impegno	111,60	0,00	111,60
U 2006 3.00.13.03.00.	1.1.3.002. 1.09.99.01.00	72386 materiale tecnico	Economia su impegno	58,70	0,00	58,70
U 2006 3.00.13.03.00.	1.1.3.002. 3.02.99.01.00	74381 Materiale oleodinamico	Economia su impegno	266,49	0,00	266,49
U 2006 3.00.13.03.00.	1.1.3.002. 3.02.99.01.00	74382 Piantane, ripiani per scaffali	Economia su impegno	384,00	0,00	384,00
U 2006 3.00.13.03.00.	1.1.3.002. 3.02.99.01.00	74382 Piantane, ripiani per scaffali	Economia su impegno	412,24	0,00	412,24
U 2006 3.00.13.03.00.	1.1.3.002. 4.99.99.03.00	74415 Diserbo, sementi	Economia su impegno	107,99	0,00	107,99
U 2006 3.00.13.03.00.	1.1.3.002. 4.99.99.03.00	74415 Diserbo, sementi	Economia su impegno	73,46	0,00	73,46
U 2006 3.00.13.03.00.	1.1.3.002. 6.00.00.00.00	62891 GRASSO,DADI,RONDELLE,TUBI	Economia su impegno	120,73	0,00	120,73
U 2006 3.00.13.03.00.	1.1.3.003. 3.02.99.01.00	74384 Carta fotocopie, CD	Economia su impegno	58,48	0,00	58,48
U 2006 3.00.13.03.00.	1.1.3.003. 3.02.99.01.00	74384 Carta fotocopie, CD	Economia su impegno	19,52	0,00	19,52
U 2006 3.00.13.03.00.	1.1.3.003. 6.00.00.00.00	11355 Carta fotocopiatrice/dorsi	Economia su impegno	90,00	0,00	90,00
U 2006 3.00.13.03.00.	1.1.3.006. 3.02.99.01.00	11360 Acqua potabile	Economia su impegno	155,95	0,00	155,95
U 2006 3.00.13.03.00.	1.1.3.008. 3.02.99.01.00	74391 Riparazione PC	Economia su impegno	125,00	0,00	125,00
U 2006 3.00.13.03.00.	1.1.3.008. 6.00.00.00.00	32395 Manutenzione sistemi	Economia su impegno	16,48	0,00	16,48
U 2006 3.00.13.03.00.	1.1.3.009. 3.02.99.01.00	74247 manut. locali e impianti	Economia su impegno	117,50	0,00	117,50
U 2006 3.00.13.03.00.	1.1.3.009. 3.02.99.01.00	74401 Manutenzione caldaie e bruciatori stagione inv. 2005/2007	Economia su impegno	681,00	0,00	681,00
U 2006 3.00.13.03.00.	1.1.3.009. 3.02.99.01.00	17617 riparazione caldaia	Economia su impegno	480,00	0,00	480,00
U 2006 3.00.13.03.00.	1.1.3.009. 6.00.00.00.00	62790 manut. impianti anti-incendio	Economia su impegno	477,22	0,00	477,22
U 2006 3.00.13.03.00.	1.1.3.010. 4.99.99.03.00	62013 Olio Motore, olio cambio (fatt. 16416-29.11.06)	Economia su impegno	555,96	0,00	555,96
U 2006 3.00.13.03.00.	1.1.3.010. 4.99.99.03.00	62013 Olio Motore, olio cambio (fatt. 16416-29.11.06)	Economia su impegno	6,64	0,00	6,64
U 2006 3.00.13.03.00.	1.1.3.010. 6.00.00.00.00	74219 Gasolio Agricolo	Economia su impegno	441,61	0,00	441,61
U 2006 3.00.13.03.00.	1.1.3.010. 6.00.00.00.00	74233 Manutenzione Macchine	Economia su impegno	139,28	0,00	139,28
U 2006 3.00.13.03.00.	1.1.3.012. 6.00.00.00.00	74280 Canoni vari	Economia su impegno	400,00	0,00	400,00
U 2006 3.00.13.03.00.	2.1.2.003. 3.02.99.01.00	73918 Attrezzatura scientifica	Economia su impegno	1.693,33	0,00	1.693,33
U 2006 3.00.13.03.00.	2.1.2.009. 3.02.99.01.00	70145 Pacchetto software: University FEA + Motion Bundle	Economia su impegno	1.998,00	0,00	1.998,00
U 2006 3.00.13.03.00.	4.1.1.009(6.00.00.00.00	75308 a compensazione fatt. n. 49/cert.ama del 18/12/2006	Economia su impegno	2.400,00	0,00	2.400,00
U 2006 3.00.13.03.00.	4.1.1.009(6.00.00.00.00	49636 STORNATO DAL CAP. 1.1.3.021.B.	Economia su impegno	3.360,00	0,00	3.360,00
U 2006 3.00.13.03.00.	4.1.1.009(6.00.00.00.00	51327 SETT 2006 FATT. N. 33647 DEL 2.10.2006 -----TREVIGLIO----	Economia su impegno	1.227,71	0,00	1.227,71
U 2006 3.00.13.03.00.	4.1.1.009(6.00.00.00.00	9711 anticipo miss. del 12.03.2006	Economia su impegno	320,00	0,00	320,00
U 2007 3.00.13.03.00.	1.1.2.011. 1.09.07.01.00	66245 miss.	Economia su impegno	654,53	0,00	654,53
U 2007 3.00.13.03.00.	1.1.2.011. 1.09.07.01.00	66255 miss.	Economia su impegno	453,15	0,00	453,15
U 2007 3.00.13.03.00.	1.1.2.011. 3.99.99.10.00	71213 miss.	Economia su impegno	194,00	0,00	194,00
U 2007 3.00.13.03.00.	1.1.2.011. 6.00.00.00.00	66346 MISS.	Economia su impegno	348,26	0,00	348,26
U 2007 3.00.13.03.00.	1.1.2.012. 1.03.02.06.00	67226 MISS. VARIE	Economia su impegno	850,00	0,00	850,00
U 2007 3.00.13.03.00.	1.1.2.012. 1.04.99.01.00	73558 MISS. ESTERO	Economia su impegno	241,52	0,00	241,52
U 2007 3.00.13.03.00.	1.1.2.012. 1.09.07.01.00	66258 miss	Economia su impegno	14,00	0,00	14,00
U 2007 3.00.13.03.00.	1.1.2.012. 1.09.07.01.00	66258 miss.	Economia su impegno	366,65	0,00	366,65
U 2007 3.00.13.03.00.	1.1.2.012. 1.09.07.01.00	66259 miss.	Economia su impegno	595,70	0,00	595,70
U 2007 3.00.13.03.00.	1.1.3.002. 3.02.99.01.00	72568 Plastre, barre in ferro	Economia su impegno	201,60	0,00	201,60
U 2007 3.00.13.03.00.	1.1.3.002. 3.02.99.01.00	11055 Alimentatore, pinze per batterie	Economia su impegno	0,17	0,00	0,17
U 2007 3.00.13.03.00.	1.1.3.002. 3.02.99.01.00	74497 Diserbo per bordi pista	Economia su impegno	76,36	0,00	76,36
U 2007 3.00.13.03.00.	1.1.3.002. 4.99.99.02.00	68972 materiale vano	Economia su impegno	716,83	0,00	716,83
U 2007 3.00.13.03.00.	1.1.3.002. 4.99.99.03.00	73617 Legname vario	Economia su impegno	165,00	0,00	165,00
U 2007 3.00.13.03.00.	1.1.3.002. 4.99.99.03.00	73415 Materiale vario	Economia su impegno	150,00	0,00	150,00
U 2007 3.00.13.03.00.	1.1.3.002. 6.00.00.00.00	74736 Cavi, spine, prese	Economia su impegno	33,00	0,00	33,00
U 2007 3.00.13.03.00.	1.1.3.002. 6.00.00.00.00	74742 Pitture	Economia su impegno	14,61	0,00	14,61
U 2007 3.00.13.03.00.	1.1.3.002. 6.00.00.00.00	16371 materiale vario	Economia su impegno	351,48		

XVI LEGISLATURA – DISEGNI DI LEGGE E RELAZIONI - DOCUMENTI

U	2007	3.00.13.03.00	1.1.3.018	3.99.99.10.00	73606	ISCRIZ.	Economia su impegno	745,00	0,00	745,00
U	2007	3.00.13.03.00	1.1.3.018	6.00.00.00.00	74762	Iscrizione anno 2008	Economia su impegno	45,00	0,00	45,00
U	2007	3.00.13.03.00	1.1.3.019	1.04.08.02.00	65617	ISCRIZIONE	Economia su impegno	500,00	0,00	500,00
U	2007	3.00.13.03.00	1.1.3.021	1.09.07.01.00	30967	Raccolta legno pezzato	Economia su impegno	3.000,00	0,00	3.000,00
U	2007	3.00.13.03.00	1.1.3.021	1.09.07.01.00	59379	costruzione prototipo	Economia su impegno	1.800,00	0,00	1.800,00
U	2007	3.00.13.03.00	1.1.3.024	6.00.00.00.00	16329	sostituzione estintori obbligo di legge	Economia su impegno	990,00	0,00	990,00
U	2007	3.00.13.03.00	1.1.3.030	1.09.07.01.00	66319	NOLEGGIO MACCHINA AGRICOLA	Economia su impegno	1.482,00	0,00	1.482,00
U	2007	3.00.13.03.00	1.1.3.031	1.04.08.02.00	65682	NOLEGGIO AUTO	Economia su impegno	500,00	0,00	500,00
U	2007	3.00.13.03.00	1.2.4.001	1.09.07.01.00	13573	Irap (Ciriello)	Economia su impegno	4,36	0,00	4,36
U	2007	3.00.13.03.00	2.1.2.003	1.04.08.02.00	65627	ATTREZZATURA	Economia su impegno	111,93	0,00	111,93
U	2007	3.00.13.03.00	2.1.2.003	1.09.07.01.00	73549	ATTREZZATURE	Economia su impegno	1.654,00	0,00	1.654,00
U	2007	3.00.13.03.00	2.1.2.003	1.09.07.01.00	73551	ATTREZZATURE	Economia su impegno	3.190,10	0,00	3.190,10
U	2007	3.00.13.03.00	2.1.2.003	3.02.99.01.00	66499	PC per prove ocse	Economia su impegno	112,20	0,00	112,20
U	2007	3.00.13.03.00	2.1.2.009	1.99.99.31.00	67841	SFTWARE	Economia su impegno	475,20	0,00	475,20
U	2007	3.00.13.03.00	2.1.2.009	3.02.99.01.00	74948	Licenze Software	Economia su impegno	199,60	0,00	199,60
U	2007	3.00.13.03.00	4.1.1.010	16.00.00.00.00	9223	U-IVA-012A-MARZO-2007	Economia su impegno	2,87	0,00	2,87
U	2007	3.00.13.03.00	4.1.1.010	16.00.00.00.00	21037	U-IVA-012A-MAGGIO 2007	Economia su impegno	10,56	0,00	10,56
U	2007	3.00.13.03.00	4.1.1.010	16.00.00.00.00	19667	U-IVA-012T-MAGGIO 2007	Economia su impegno	3,60	0,00	3,60
U	2007	3.00.13.03.00	4.1.1.010	16.00.00.00.00	19667	U-IVA-012T-MAGGIO 2007	Economia su impegno	83,56	0,00	83,56
U	2007	3.00.13.03.00	4.1.1.010	16.00.00.00.00	19667	U-IVA-012T-MAGGIO 2007	Economia su impegno	136,20	0,00	136,20
U	2007	3.00.13.03.00	4.1.1.010	16.00.00.00.00	25909	U-IVA-012T-GIUGNO 2007	Economia su impegno	25,00	0,00	25,00
U	2007	3.00.13.03.00	4.1.1.010	16.00.00.00.00	13900	U-IVA-012T-APRILE-2007	Economia su impegno	76,80	0,00	76,80
U	2007	3.00.13.03.00	4.1.1.010	16.00.00.00.00	8451	U-IVA-012T-MARZO-2007	Economia su impegno	25,00	0,00	25,00
U	2007	3.00.13.03.00	4.1.1.010	16.00.00.00.00	8451	U-IVA-012T-MARZO-2007	Economia su impegno	15,60	0,00	15,60
U	2007	3.00.13.03.00	4.1.1.010	16.00.00.00.00	8451	U-IVA-012T-MARZO-2007	Economia su impegno	6,83	0,00	6,83
U	2007	3.00.13.03.00	4.1.1.010	16.00.00.00.00	8451	U-IVA-012T-MARZO-2007	Economia su impegno	2,33	0,00	2,33
U	2007	3.00.13.03.00	4.1.1.010	16.00.00.00.00	2947	U-IVA-012T MARZO 2007	Economia su impegno	60,00	0,00	60,00
U	2007	3.00.13.03.00	4.1.1.010	16.00.00.00.00	2947	U-IVA-012T MARZO 2007	Economia su impegno	11,75	0,00	11,75
U	2007	3.00.13.03.00	4.1.1.010	16.00.00.00.00	2947	U-IVA-012T MARZO 2007	Economia su impegno	3,19	0,00	3,19
U	2007	3.00.13.03.00	4.1.1.010	16.00.00.00.00	2947	U-IVA-012T MARZO 2007	Economia su impegno	2,40	0,00	2,40
U	2007	3.00.13.03.00	4.1.1.010	16.00.00.00.00	72264	IVA 012T DICEMBRE 2007	Economia su impegno	34,00	0,00	34,00
U	2008	3.00.13.03.00	1.1.2.011	1.01.04.05.00	64629	miss. del 21.01.2009	Economia su impegno	280,00	0,00	280,00
U	2008	3.00.13.03.00	1.1.2.011	1.01.04.05.00	64629	miss. del 21.01.2009	Economia su impegno	345,30	0,00	345,30
U	2008	3.00.13.03.00	1.1.2.011	1.01.04.05.00	64629	miss. del 21.01.2009	Economia su impegno	339,00	0,00	339,00
U	2008	3.00.13.03.00	1.1.2.011	1.01.04.05.00	64629	miss. del 21.01.2009	Economia su impegno	1.000,95	0,00	1.000,95
U	2008	3.00.13.03.00	1.1.2.011	1.03.02.06.00	54495	miss.	Economia su impegno	234,94	0,00	234,94
U	2008	3.00.13.03.00	1.1.2.011	1.03.02.06.00	54495	miss.	Economia su impegno	100,00	0,00	100,00
U	2008	3.00.13.03.00	1.1.2.011	1.03.99.07.00	54397	miss.	Economia su impegno	80,35	0,00	80,35
U	2008	3.00.13.03.00	1.1.2.011	1.03.99.07.00	54397	miss.	Economia su impegno	213,50	0,00	213,50
U	2008	3.00.13.03.00	1.1.2.011	1.09.07.01.00	54417	miss.	Economia su impegno	1.578,45	0,00	1.578,45
U	2008	3.00.13.03.00	1.1.2.011	1.09.07.01.00	54417	miss.	Economia su impegno	100,00	0,00	100,00
U	2008	3.00.13.03.00	1.1.2.011	1.09.07.01.00	32058	miss. del 30.06.2008	Economia su impegno	361,18	0,00	361,18
U	2008	3.00.13.03.00	1.1.2.011	1.09.07.01.00	16208	MIS. DEL 14.04.2008	Economia su impegno	423,52	0,00	423,52
U	2008	3.00.13.03.00	1.1.2.011	1.99.04.06.00	47567	miss. del 23.06.2008	Economia su impegno	150,00	0,00	150,00
U	2008	3.00.13.03.00	1.1.2.011	1.99.04.06.00	55766	miss.	Economia su impegno	181,70	0,00	181,70
U	2008	3.00.13.03.00	1.1.2.011	1.99.04.07.00	55749	miss.	Economia su impegno	2.112,55	0,00	2.112,55
U	2008	3.00.13.03.00	1.1.2.011	1.99.04.08.00	54511	miss.	Economia su impegno	476,59	0,00	476,59
U	2008	3.00.13.03.00	1.1.2.011	1.99.04.08.00	54511	miss.	Economia su impegno	4.709,20	0,00	4.709,20
U	2008	3.00.13.03.00	1.1.2.011	1.99.04.08.00	54511	miss.	Economia su impegno	1.000,00	0,00	1.000,00
U	2008	3.00.13.03.00	1.1.2.011	1.99.99.31.00	32055	miss. del 01.07.2008	Economia su impegno	713,01	0,00	713,01
U	2008	3.00.13.03.00	1.1.2.011	1.99.99.31.00	15170	miss. del 20.03.2008	Economia su impegno	15,06	0,00	15,06
U	2008	3.00.13.03.00	1.1.2.011	1.99.99.31.00	7042	anticipo miss. del 4.3.2008	Economia su impegno	106,56	0,00	106,56
U	2008	3.00.13.03.00	1.1.2.011	1.99.99.31.00	66479	missioni	Economia su impegno	41,62	0,00	41,62
U	2008	3.00.13.03.00	1.1.2.011	3.99.99.10.00	21849	r.f.a.	Economia su impegno	70,00	0,00	70,00
U	2008	3.00.13.03.00	1.1.2.011	3.99.99.10.00	21720	r.f.a.	Economia su impegno	6,80	0,00	6,80
U	2008	3.00.13.03.00	1.1.2.011	9.90.90.04.00	54998	miss. del 17/11/2008	Economia su impegno	39,00	0,00	39,00
U	2008	3.00.13.03.00	1.1.2.012	1.03.02.06.00	54498	miss.	Economia su impegno	330,00	0,00	330,00
U	2008	3.00.13.03.00	1.1.2.012	1.09.07.01.00	54418	miss.	Economia su impegno	2.000,00	0,00	2.000,00
U	2008	3.00.13.03.00	1.1.2.012	1.09.07.01.00	14992	parte miss. del 12.01.2008	Economia su impegno	940,85	0,00	940,85
U	2008	3.00.13.03.00	1.1.2.012	1.99.04.08.00	54513	miss.	Economia su impegno	2.000,00	0,00	2.000,00
U	2008	3.00.13.03.00	1.1.2.012	1.99.04.08.00	54513	miss.	Economia su impegno	2.000,00	0,00	2.000,00
U	2008	3.00.13.03.00	1.1.2.014	1.03.02.06.00	20091	Oneri Pallottino (21/04/2008-20/03/2009) - N. 3	Economia su impegno	373,27	0,00	373,27
U	2008	3.00.13.03.00	1.1.2.014	1.03.02.06.00	20091	Oneri Pallottino (21/04/2008-20/03/2009) - N. 3	Economia su impegno	373,27	0,00	373,27
U	2008	3.00.13.03.00	1.1.2.014	1.03.02.06.00	20091	Oneri Pallottino (21/04/2008-20/03/2009) - N. 3	Economia su impegno	173,27	0,00	173,27
U	2008	3.00.13.03.00	1.1.2.014	1.03.02.06.00	20091	Oneri Pallottino (21/04/2008-20/03/2009) - N. 3	Economia su impegno	91,62	0,00	91,62
U	2008	3.00.13.03.00	1.1.2.014	1.99.90.90.04.00	20060	Irap Pallottino (21/04/08-20/03/2009) - n. 2	Economia su impegno	100,00	0,00	100,00
U	2008	3.00.13.03.00	1.1.2.014	1.99.90.90.04.00	20062	Oneri Pallottino (21/04/08-20/03/09) - N. 2	Economia su impegno	200,00	0,00	200,00
U	2008	3.00.13.03.00	1.1.3.002	1.03.02.06.00	54498	materiale vario	Economia su impegno	200,00	0,00	200,00
U	2008	3.00.13.03.00	1.1.3.002	1.03.99.07.00	34883	cornice poster	Economia su impegno	54,00	0,00	54,00
U	2008	3.00.13.03.00	1.1.3.002	1.09.07.01.00	34871	sacchi	Economia su impegno	24,00	0,00	24,00
U	2008	3.00.13.03.00	1.1.3.002	1.09.07.01.00	34874	bacchette legno	Economia su impegno	24,90	0,00	24,90
U	2008	3.00.13.03.00	1.1.3.002	1.09.07.01.00	41381	silicone trasparente	Economia su impegno	5,00	0,00	5,00
U	2008	3.00.13.03.00	1.1.3.002	1.09.07.01.00	54420	materiale vario	Economia su impegno	20,32	0,00	20,32
U	2008	3.00.13.03.00	1.1.3.002	1.09.07.01.00	54420	materiale vario	Economia su impegno	439,20	0,00	439,20
U	2008	3.00.13.03.00	1.1.3.002	1.09.07.01.00	54420	materiale vario	Economia su impegno	228,00	0,00	228,00
U	2008	3.00.13.03.00	1.1.3.002	1.09.07.01.00	21965	PROFILATO FERRO	Economia su impegno	154,36	0,00	154,36
U	2008	3.00.13.03.00	1.1.3.003	1.09.07.01.00	21995	PISTOLA OMOLGATA,PISTOLA SOFFIAGGIO, INNESTO	Economia su impegno	72,86	0,00	72,86
U	2008	3.00.13.03.00	1.1.3.002	1.09.07.01.00	22225	sacchetti	Economia su impegno	152,86	0,00	152,86
U	2008	3.00.13.03.00	1.1.3.002	1.99.04.08.00	54530	materiale vario	Economia su impegno	199,08	0,00	199,08
U	2008	3.00.13.03.00	1.1.3.002	1.99.04.08.00	54530	materiale vario	Economia su impegno	988,56	0,00	988,56
U	2008	3.00.13.03.00	1.1.3.002	1.99.04.08.00	54530	materiale vario	Economia su impegno	1.000,00	0,00	1.000,00
U	2008	3.00.13.03.00	1.1.3.002	1.99.04.08.00	54530	materiale vario	Economia su impegno	39,63	0,00	39,63
U	2008	3.00.13.03.00	1.1.3.002	1.99.04.08.00	54530	materiale vario	Economia su impegno	322,48	0,00	322,48
U	2008	3.00.13.03.00	1.1.3.002	1.99.04.08.00	54530	materiale vario	Economia su impegno	1.000,00	0,00	1.000,00
U	2008	3.00.13.03.00	1.1.3.002	1.99.04.08.00	54530	materiale vario	Economia su impegno	2.300,00	0,00	2.300,00
U	2008	3.00.13.03.00	1.1.3.002	6.00.00.00.00	45851	accumulatore ricaricabile pentax	Economia su impegno	16,00	0,00	16,00
U	2008	3.00.13.03.00	1.1.3.002	6.00.00.00.00	22164	concime	Economia su impegno	1,68	0,00	1,68
U	2008	3.00.13.03.00	1.1.3.003	1.03.02.06.00	54499	materiale vario	Economia su impegno	306,09	0,00	306,09
U	2008	3.00.13.03.00	1.1.3.003	1.03.99.39.00	54488	materiale vario	Economia su impegno	400,00	0,00	400,00
U	2008	3.00.13.03.00	1.1.3.003	1.03.99.39.00	54488	materiale vario	Economia su impegno	327,44	0,00	327,44
U	2008	3.00.13.03.00	1.1.3.003	1.03.99.39.00	54488	materiale vario	Economia su impegno	494,35	0,00	494,35
U	2008									

XVI LEGISLATURA – DISEGNI DI LEGGE E RELAZIONI - DOCUMENTI

U	2008	3.00.13.03.00	1.1.3.018.	8.00.00.00.00	51422 att. divulgativa	Economia su impegno	200,00	0,00	200,00
U	2008	3.00.13.03.00	1.1.3.019.	1.09.07.01.00	34866 giornata dimostrativa	Economia su impegno	1.440,00	0,00	1.440,00
U	2008	3.00.13.03.00	1.1.3.019.	3.99.99.10.00	20417 iscrizione Dr. Colombo	Economia su impegno	11,36	0,00	11,36
U	2008	3.00.13.03.00	1.1.3.024.	8.00.00.00.00	59006 prevenzione legge 626	Economia su impegno	55,30	0,00	55,30
U	2008	3.00.13.03.00	1.1.3.030.	1.09.07.01.00	21977 NOLEGGIO TRAPIANTATRICE PIOPPI	Economia su impegno	540,00	0,00	540,00
U	2008	3.00.13.03.00	1.1.3.031.	3.99.99.99.99	95045 noleggio	Economia su impegno	554,30	0,00	554,30
U	2008	3.00.13.03.00	1.2.4.001.	11.01.04.05.00	64790 Irsp collaborazione Gallo (scadenza 28/02/2009)	Economia su impegno	3,21	0,00	3,21
U	2008	3.00.13.03.00	1.2.4.001.	11.03.02.06.00	20084 Irsp Pallottino (21/04/2008-20/03/2009) - N. 3	Economia su impegno	92,53	0,00	92,53
U	2008	3.00.13.03.00	1.2.4.001.	11.09.99.01.00	36483 Irsp collaborazione Tarchi	Economia su impegno	382,50	0,00	382,50
U	2008	3.00.13.03.00	1.2.4.001.	11.09.99.01.00	63111 IRAP (Martini)	Economia su impegno	170,00	0,00	170,00
U	2008	3.00.13.03.00	1.2.4.001.	13.02.99.01.00	51637 smaltimento rifiuti	Economia su impegno	934,43	0,00	934,43
U	2008	3.00.13.03.00	1.2.4.001.	16.00.00.00.00	51443 irsp sandu	Economia su impegno	200,85	0,00	200,85
U	2008	3.00.13.03.00	1.2.4.001.	16.00.00.00.00	51451 smaltimento rifiuti	Economia su impegno	1.503,50	0,00	1.503,50
U	2008	3.00.13.03.00	2.1.2.001.	13.02.99.01.00	45958 materiale vario fatt. n. 452 del 18.09.2008	Economia su impegno	232,49	0,00	232,49
U	2008	3.00.13.03.00	2.1.2.001.	14.99.99.02.00	53813 mobilio	Economia su impegno	130,57	0,00	130,57
U	2008	3.00.13.03.00	2.1.2.002.	3.02.99.01.00	50801 abb. anno 2009	Economia su impegno	78,43	0,00	78,43
U	2008	3.00.13.03.00	2.1.2.002.	6.00.00.00.00	34890 n. 2 volumi	Economia su impegno	82,80	0,00	82,80
U	2008	3.00.13.03.00	2.1.2.003.	1.04.08.02.00	7841 strumentazione parte fatt. n.143.433del 10.11.06	Economia su impegno	284,00	0,00	284,00
U	2008	3.00.13.03.00	2.1.2.003.	1.99.04.08.00	46661 amplificatore ,video priettore,schermo	Economia su impegno	2.084,32	0,00	2.084,32
U	2008	3.00.13.03.00	2.1.2.003.	1.99.04.08.00	46661 amplificatore ,video priettore,schermo	Economia su impegno	76,21	0,00	76,21
U	2008	3.00.13.03.00	2.1.2.009.	1.04.08.02.00	59334 software x acquisizione dati	Economia su impegno	188,40	0,00	188,40
U	2008	3.00.13.03.00	4.1.1.010.	16.00.00.00.00	32838 U - C13A - IVA LUGLIO 2008 (sede)	Economia su impegno	9,85	0,00	9,85
U	2008	3.00.13.03.00	4.1.1.010.	16.00.00.00.00	39244 U - C13T - IVA SETTEMBRE 2008 (sede)	Economia su impegno	10,92	0,00	10,92
U	2009	3.00.13.03.00	1.1.2.010.	1.09.04.00.00	29127 Collaborazione (29/06/09-30/10/09)	Economia su impegno	4.075,00	0,00	4.075,00
U	2009	3.00.13.03.00	1.1.2.011.	1.03.99.07.00	29250 Missioni	Economia su impegno	50,00	0,00	50,00
U	2009	3.00.13.03.00	1.1.2.011.	1.03.99.07.00	29251 Missioni	Economia su impegno	50,00	0,00	50,00
U	2009	3.00.13.03.00	1.1.2.011.	1.03.99.07.00	25516 Missione Ciampino del 02/07/2009	Economia su impegno	25,92	0,00	25,92
U	2009	3.00.13.03.00	1.1.2.011.	1.03.99.07.00	59431 Missioni	Economia su impegno	25,73	0,00	25,73
U	2009	3.00.13.03.00	1.1.2.011.	1.03.99.39.00	43879 miss. del 13.10.2009	Economia su impegno	65,98	0,00	65,98
U	2009	3.00.13.03.00	1.1.2.011.	1.03.99.39.00	40844 miss. del 7.10.2009	Economia su impegno	8,50	0,00	8,50
U	2009	3.00.13.03.00	1.1.2.011.	1.03.99.39.00	40855 MISS. DEL 1.10.2009- 2.10.2009	Economia su impegno	24,91	0,00	24,91
U	2009	3.00.13.03.00	1.1.2.011.	1.03.99.39.00	49468 miss. del 25-26/11.2009	Economia su impegno	36,62	0,00	36,62
U	2009	3.00.13.03.00	1.1.2.011.	1.03.99.39.00	50609 MISS. DEL 30.11.2009	Economia su impegno	36,00	0,00	36,00
U	2009	3.00.13.03.00	1.1.2.011.	1.04.08.02.00	40670 MISS. DEL 29.09.2009	Economia su impegno	150,94	0,00	150,94
U	2009	3.00.13.03.00	1.1.2.011.	1.07.05.01.00	52580 miss. del 1.12.2009	Economia su impegno	135,40	0,00	135,40
U	2009	3.00.13.03.00	1.1.2.011.	1.09.04.00.00	52585 miss. del 3.12.2009	Economia su impegno	24,00	0,00	24,00
U	2009	3.00.13.03.00	1.1.2.011.	1.09.07.01.00	41409 miss. del 29.09.2009	Economia su impegno	15,00	0,00	15,00
U	2009	3.00.13.03.00	1.1.2.011.	1.09.07.01.00	36325 miss. del 13.09.2009	Economia su impegno	293,95	0,00	293,95
Missione Verona - Finale Emilia del 05/07/2009 e del									
U	2009	3.00.13.03.00	1.1.2.011.	1.09.07.01.00	25305 29.07.2009	Economia su impegno	246,84	0,00	246,84
U	2009	3.00.13.03.00	1.1.2.011.	1.09.07.01.00	22856 Missione Dosolo (MN) del 29/06/2009	Economia su impegno	72,85	0,00	72,85
U	2009	3.00.13.03.00	1.1.2.011.	1.09.07.01.00	6138 miss. del 05.03.2009 a Ravenna e provincia	Economia su impegno	80,00	0,00	80,00
U	2009	3.00.13.03.00	1.1.2.011.	1.09.07.01.00	6420 missioni	Economia su impegno	275,75	0,00	275,75
U	2009	3.00.13.03.00	1.1.2.011.	1.09.07.01.00	6420 missioni	Economia su impegno	442,60	0,00	442,60
U	2009	3.00.13.03.00	1.1.2.011.	1.09.07.01.00	6420 missioni	Economia su impegno	100,00	0,00	100,00
U	2009	3.00.13.03.00	1.1.2.011.	1.09.07.01.00	6420 missioni	Economia su impegno	100,00	0,00	100,00
U	2009	3.00.13.03.00	1.1.2.011.	1.09.07.01.00	6422 missioni	Economia su impegno	500,00	0,00	500,00
U	2009	3.00.13.03.00	1.1.2.011.	1.09.07.01.00	6422 missioni	Economia su impegno	211,84	0,00	211,84
U	2009	3.00.13.03.00	1.1.2.011.	1.09.07.01.00	9309 miss. del 30.03.2009 Pesaro	Economia su impegno	58,87	0,00	58,87
U	2009	3.00.13.03.00	1.1.2.011.	1.09.07.01.00	1228 saldo miss. del 22.02.2009	Economia su impegno	200,00	0,00	200,00
U	2009	3.00.13.03.00	1.1.2.011.	1.10.05.01.00	46377 miss. del 21.10.2009	Economia su impegno	369,02	0,00	369,02
U	2009	3.00.13.03.00	1.1.2.011.	1.99.04.07.00	45762 miss. del 2.11.2009	Economia su impegno	9,22	0,00	9,22
U	2009	3.00.13.03.00	1.1.2.011.	1.99.04.07.00	57235 miss. del 11.01.2010	Economia su impegno	143,95	0,00	143,95
U	2009	3.00.13.03.00	1.1.2.011.	1.99.04.07.00	57237 miss. del 11.01.2010	Economia su impegno	500,00	0,00	500,00
U	2009	3.00.13.03.00	1.1.2.011.	1.99.04.07.00	56488 miss. del 17/12/2009	Economia su impegno	66,87	0,00	66,87
U	2009	3.00.13.03.00	1.1.2.011.	1.99.04.07.00	14192 miss. del 02.04.2009	Economia su impegno	100,00	0,00	100,00
U	2009	3.00.13.03.00	1.1.2.011.	1.99.04.08.00	22852 Missione Dosolo (MN) del 29/06/2009	Economia su impegno	115,55	0,00	115,55
U	2009	3.00.13.03.00	1.1.2.011.	1.99.04.08.00	22853 Missione	Economia su impegno	39,51	0,00	39,51
U	2009	3.00.13.03.00	1.1.2.011.	1.99.04.08.00	23192 Missione Ravenna del 19/06/2009	Economia su impegno	4,10	0,00	4,10
U	2009	3.00.13.03.00	1.1.2.011.	1.99.04.08.00	18138 Missione Ferrara, Bologna, Perugia del 20/05/2009	Missione non più effettuata	45,01	0,00	45,01
U	2009	3.00.13.03.00	1.1.2.011.	1.99.04.08.00	17398 Missione Cervia, Verona, Vicenza, Bolzano del 20/05/2009	Missione non più effettuata	148,80	0,00	148,80
U	2009	3.00.13.03.00	1.1.2.011.	1.99.04.08.00	7908 miss. del 26.02.2009	Missione non più effettuata	80,00	0,00	80,00
U	2009	3.00.13.03.00	1.1.2.011.	1.99.04.08.00	6419 missioni	Missione non più effettuata	559,00	0,00	559,00
U	2009	3.00.13.03.00	1.1.2.011.	1.99.04.08.00	6419 missioni	Missione non più effettuata	938,90	0,00	938,90
U	2009	3.00.13.03.00	1.1.2.011.	1.99.04.08.00	6419 missioni	Missione non più effettuata	100,00	0,00	100,00
U	2009	3.00.13.03.00	1.1.2.011.	1.99.04.08.00	6419 missioni	Missione non più effettuata	180,50	0,00	180,50
U	2009	3.00.13.03.00	1.1.2.011.	1.99.04.08.00	6419 missioni	Missione non più effettuata	100,00	0,00	100,00
U	2009	3.00.13.03.00	1.1.2.011.	1.99.04.08.00	6140 miss. del 06.03.2008 a Ancona e provincia	Missione non più effettuata	80,00	0,00	80,00
U	2009	3.00.13.03.00	1.1.2.011.	1.99.04.08.00	6131 miss. del 02.03.2009 Ravenna e provincia	Missione non più effettuata	80,00	0,00	80,00
U	2009	3.00.13.03.00	1.1.2.011.	1.99.04.08.00	55842 miss. del 14.12.2009	Economia su impegno	162,00	0,00	162,00
U	2009	3.00.13.03.00	1.1.2.011.	1.99.04.08.00	46372 miss. del 3.11.2009	Missioni non più effettuate	206,08	0,00	206,08
U	2009	3.00.13.03.00	1.1.2.011.	1.99.04.08.00	46373 miss. del 3.11.2009	Economia su impegno	375,22	0,00	375,22
U	2009	3.00.13.03.00	1.1.2.011.	1.99.04.08.00	46375 miss. del 3.11.09	Economia su impegno	618,42	0,00	618,42
U	2009	3.00.13.03.00	1.1.2.011.	1.99.04.08.00	40676 MISS. DEL 7.10.2009	Missioni non più effettuate	800,00	0,00	800,00
U	2009	3.00.13.03.00	1.1.2.011.	1.99.04.08.00	43862 miss. del 26.10.2009	Economia su impegno	67,20	0,00	67,20
U	2009	3.00.13.03.00	1.1.2.011.	1.99.04.08.00	53712 MISS. DEL 10.12.2009	Economia su impegno	27,00	0,00	27,00
U	2009	3.00.13.03.00	1.1.2.011.	1.99.04.08.00	35492 miss. del 06.08.2009	Spesa non più effettuata	670,40	0,00	670,40
U	2009	3.00.13.03.00	1.1.2.011.	1.99.08.14.00	38338 miss. del 18.09.09	Economia su impegno	59,35	0,00	59,35
U	2009	3.00.13.03.00	1.1.2.011.	1.99.08.14.00	56489 miss. del 22.12.2009	Economia su impegno	20,80	0,00	20,80
U	2009	3.00.13.03.00	1.1.2.011.	1.99.08.14.00	16814 miss. del 18.05.2009	Missione non più effettuata	49,65	0,00	49,65
U	2009	3.00.13.03.00	1.1.2.011.	1.99.99.31.00	55857 miss. del 17.12.2009	Impegno superiore alla spesa	195,59	0,00	195,59
U	2009	3.00.13.03.00	1.1.2.011.	1.99.99.31.00	55859 miss. del 17.12.2009	Economia su impegno	49,50	0,00	49,50
U	2009	3.00.13.03.00	1.1.2.011.	1.99.99.31.00	55802 miss. del 16-17/12/2009	Economia su impegno	239,20	0,00	239,20
U	2009	3.00.13.03.00	1.1.2.011.	1.99.99.31.00	49472 miss. del 25-26/11/2009	Economia su impegno	300,00	0,00	300,00
U	2009	3.00.13.03.00	1.1.2.011.	1.99.99.31.00	49308 miss. del 18.11.2009	Economia su impegno	68,20	0,00	68,20
U	2009	3.00.13.03.00	1.1.2.011.	1.99.99.31.00	52584 miss. del 2.12.2009	Economia su impegno	59,00	0,00	59,00
U	2009	3.00.13.03.00	1.1.2.011.	1.99.99.31.00	40672 MISS. DEL 28.09.2009	Economia su impegno	39,00	0,00	39,00
U	2009	3.00.13.03.00	1.1.2.011.	3.02.99.01.00	30589 MISS.	Economia su impegno	150,00	0,00	150,00
U	2009	3.00.13.03.00	1.1.2.011.	3.02.99.01.00	56174 Missioni	Economia su impegno	62,08	0,00	62,08
U	2009	3.00.13.03.00	1.1.2.011.	3.04.99.21.00	55835 miss. del 14.12.09	Economia su impegno	139,50	0,00	139,50
U	2009	3.00.13.03.00	1.1.2.011.	3.04.99.21.00	55836 miss. del 14.12.2009	Economia su impegno	178,65	0,00	178,65
U	2009	3.00.13.03.00	1.1.2.011.	3.04.99.21.00	55837 miss.	Economia su impegno	100,00	0,00	100,00
U	2009	3.00.13.03.00	1.1.2.011.	3.04.99.21.00	55838 miss.	Economia su impegno	102,78	0,00	102,78
U	2009	3.00.13.03.00	1.1.2.011.	3.04.99.21.00	55839 miss.	Economia su impegno	100,00	0,00	100,00
U	2009	3.00.13.03.00							

XVI LEGISLATURA – DISEGNI DI LEGGE E RELAZIONI - DOCUMENTI

U 2009	3.00.13.03.00	1.1.3.002	1.09.07.01.00	4657 materiale x prove sperimentali	Economia su impegno	35,70	0,00	35,70
U 2009	3.00.13.03.00	1.1.3.002	1.99.04.06.00	14270 serie chiavi a bussola	Economia su impegno	34,61	0,00	34,61
U 2009	3.00.13.03.00	1.1.3.002	1.99.04.06.00	37587 stampa poster	Economia su impegno	30,00	0,00	30,00
U 2009	3.00.13.03.00	1.1.3.002	1.99.08.14.00	48766 telo plastificato contenitori alluminio, guanti monouso	Economia su impegno	50,40	0,00	50,40
U 2009	3.00.13.03.00	1.1.3.002	1.99.99.21.00	10449 componenti idraulici	Economia su impegno	30,27	0,00	30,27
U 2009	3.00.13.03.00	1.1.3.002	3.04.99.21.00	57200 materiale vario	Economia su impegno	138,53	0,00	138,53
U 2009	3.00.13.03.00	1.1.3.002	3.99.99.99.99	34724 ATTREZZATURA DA LABORATORIO	Economia su impegno	96,86	0,00	96,86
U 2009	3.00.13.03.00	1.1.3.003	1.99.04.06.00	49531 CORNICI A GIORNO materiale cancelleria fatt. n. 780 del 31.03.2009 (scalata nota)	Economia su impegno	67,60	0,00	67,60
U 2009	3.00.13.03.00	1.1.3.003	1.99.04.06.00	15097 credito n. 1077	Economia su impegno	318,00	0,00	318,00
U 2009	3.00.13.03.00	1.1.3.003	1.99.04.07.00	15841 materiale cancelleria	Economia su impegno	551,94	0,00	551,94
U 2009	3.00.13.03.00	1.1.3.003	1.99.04.07.00	15841 materiale cancelleria	Economia su impegno	61,94	0,00	61,94
U 2009	3.00.13.03.00	1.1.3.003	1.99.04.08.00	15943 materiale cancelleria	Economia su impegno	0,74	0,00	0,74
U 2009	3.00.13.03.00	1.1.3.008	1.99.04.06.00	1794 riparazioni PC stampante fax	Economia su impegno	213,60	0,00	213,60
U 2009	3.00.13.03.00	1.1.3.008	1.99.04.07.00	29809 MANUT. SERVER	Economia su impegno	50,00	0,00	50,00
U 2009	3.00.13.03.00	1.1.3.009	3.02.99.01.00	30590 MANUT. VARIE	Economia su impegno	2.000,00	0,00	2.000,00
U 2009	3.00.13.03.00	1.1.3.009	3.02.99.01.00	30590 MANUT. VARIE	Economia su impegno	784,88	0,00	784,88
U 2009	3.00.13.03.00	1.1.3.010	6.00.00.00.00	4424 manut. vario	Economia su impegno	25,80	0,00	25,80
U 2009	3.00.13.03.00	1.1.3.021	1.99.04.08.00	23616 Rimborso spese correzione articoli	Economia su impegno	96,89	0,00	96,89
U 2009	3.00.13.03.00	1.1.3.030	1.09.07.01.00	50868 noleggio gru per carico macchine	Economia su impegno	240,00	0,00	240,00
U 2009	3.00.13.03.00	1.1.3.031	1.04.08.02.00	53684 NOLEGGIO	Economia su impegno	1.500,00	0,00	1.500,00
U 2009	3.00.13.03.00	1.1.3.031	3.02.99.01.00	30594 NOLEGGIO	Economia su impegno	41,48	0,00	41,48
U 2009	3.00.13.03.00	1.1.3.031	3.02.99.01.00	56646 noleggio	Economia su impegno	203,56	0,00	203,56
U 2009	3.00.13.03.00	1.1.3.031	4.99.99.02.00	37570 noleggio autovetture	Economia su impegno	317,91	0,00	317,91
U 2009	3.00.13.03.00	1.2.4.001	1.09.04.00.00	29100 Irap Todice (29/06/09-30/10/09)	Economia su impegno	348,17	0,00	348,17
U 2009	3.00.13.03.00	1.2.4.001	1.99.04.08.00	6858 Irap gettoni presenza (Pan)	Economia su impegno	25,50	0,00	25,50
U 2009	3.00.13.03.00	1.2.4.001	1.99.99.A5.00	59282 Irap Canali (07/01/10-06/04/10)	Economia su impegno	1,21	0,00	1,21
U 2009	3.00.13.03.00	1.2.4.001	1.99.99.A5.00	59283 Irap Giorgi (07/01/10-06/04/10)	Economia su impegno	1,21	0,00	1,21
U 2009	3.00.13.03.00	1.2.4.001	1.99.99.99.99	46275 Irap Gallo (02/11/2009-01/01/2010)	Economia su impegno	50,66	0,00	50,66
U 2009	3.00.13.03.00	1.2.4.001	1.6.01.02.16.00	11484 Irap Cedroia (01/04/09-31/05/10)	Economia su impegno	0,75	0,00	0,75
U 2009	3.00.13.03.00	2.1.2.002	3.02.99.01.00	53645 riviste estere	Economia su impegno	64,44	0,00	64,44
U 2009	3.00.13.03.00	2.1.2.003	1.99.04.07.00	42518 stampante epson - AP option	Economia su impegno	1.164,00	0,00	1.164,00
U 2009	3.00.13.03.00	2.1.2.003	1.99.04.08.00	47531 HD verbatin 3.5 750 gb	Economia su impegno	90,00	0,00	90,00
U 2009	3.00.13.03.00	2.1.2.003	1.99.99.31.00	6934 attrezzatura tecnica impianto refrigerazione	Economia su impegno	1.440,00	0,00	1.440,00
U 2009	3.00.13.03.00	2.1.2.003	3.99.99.10.00	19603 Attrezzatura	Economia su impegno	1.154,00	0,00	1.154,00
U 2009	3.00.13.03.00	2.1.2.003	6.00.00.00.00	1688 COMPUTER	Economia su impegno	208,20	0,00	208,20
U 2009	3.00.13.03.00	2.1.2.004	4.99.99.02.00	31534 sramatore,decespugliatori,motosega,tagliasiepi, tosaerba Acq.n.12 Licenze Educational Software Microsoft Office 2007	Economia su impegno	1.190,00	0,00	1.180,00
U 2009	3.00.13.03.00	2.1.2.009	1.09.04.00.00	29477 Professional Plus	Economia su impegno	186,34	0,00	186,34
U 2009	3.00.13.03.00	4.1.1.010	1.6.00.00.00.00	8929 U - IVA C13A - MARZO 2009 (sede)	Economia su impegno	0,01	0,00	0,01
3.00.13.03.00 Totale						139.130,88	0,00+	139.130,88
U 2008	3.00.13.03.01	1.1.2.011	1.99.99.31.00	21795 miss. varie	Economia su impegno	5,42	0,00	5,42
U 2008	3.00.13.03.01	1.1.2.011	3.02.99.01.00	51606 miss.	Economia su impegno	413,71	0,00	413,71
U 2008	3.00.13.03.01	1.1.3.002	3.02.99.01.00	41979 materiale oleodinamico	Economia su impegno	13,88	0,00	13,88
U 2008	3.00.13.03.01	1.1.3.002	3.02.99.01.00	39454 materiale oleodinamico vario	Economia su impegno	18,15	0,00	18,15
U 2008	3.00.13.03.01	1.1.3.002	3.02.99.01.00	4594 Bomb. G.I.	Economia su impegno	49,00	0,00	49,00
U 2008	3.00.13.03.01	1.1.3.002	6.00.00.00.00	4590 Sacchi gesso	Economia su impegno	0,02	0,00	0,02
U 2008	3.00.13.03.01	1.1.3.002	6.00.00.00.00	56334 toner x stampanti	Economia su impegno	0,02	0,00	0,02
U 2008	3.00.13.03.01	1.1.3.003	6.00.00.00.00	51366 materiale vario	Economia su impegno	0,01	0,00	0,01
U 2008	3.00.13.03.01	1.1.3.003	6.00.00.00.00	51368 materiale vario	Economia su impegno	2,72	0,00	2,72
U 2008	3.00.13.03.01	1.1.3.003	6.00.00.00.00	51368 materiale vario	Economia su impegno	13,00	0,00	13,00
U 2008	3.00.13.03.01	1.1.3.006	6.00.00.00.00	37845 Acqua potabile 2° semestre 2009 (laboratorio Trevig li)	Economia su impegno	4,40	0,00	4,40
U 2008	3.00.13.03.01	1.1.3.207	3.02.99.01.00	51615 gasolio riscaldamento	Economia su impegno	0,50	0,00	0,50
U 2008	3.00.13.03.01	1.1.3.207	6.00.00.00.00	1933 gasolio riscaldamento	Economia su impegno	0,14	0,00	0,14
U 2008	3.00.13.03.01	1.1.3.008	6.00.00.00.00	51425 manut.	Economia su impegno	0,50	0,00	0,50
U 2008	3.00.13.03.01	1.1.3.010	3.99.99.10.00	39367 Manut. (bisaglia)	Economia su impegno	740,00	0,00	740,00
U 2008	3.00.13.03.01	1.1.3.024	6.00.00.00.00	31207 Adeguamento prevenzione incendi laboratorio Treviglio	Economia su impegno	59,92	0,00	59,92
U 2008	3.00.13.03.01	1.1.3.024	6.00.00.00.00	31207 Adeguamento prevenzione incendi laboratorio Treviglio	Economia su impegno	216,00	0,00	216,00
U 2008	3.00.13.03.01	2.1.2.001	4.99.99.02.00	51597 telefoni	Economia su impegno	7,20	0,00	7,20
U 2008	3.00.13.03.01	4.1.1.010	1.6.00.00.00.00	2204 U - SEZ. C12T - IVA GENNAIO 2009	Economia su impegno	10,20	0,00	10,20
U 2008	3.00.13.03.01	4.1.1.010	1.6.00.00.00.00	3052 U - IVA C13T - FEBBRAIO 2009	Economia su impegno	27,14	0,00	27,14
U 2008	3.00.13.03.01	4.1.1.010	1.6.00.00.00.00	3052 U - IVA C13T - FEBBRAIO 2009	Economia su impegno	16,70	0,00	16,70
U 2008	3.00.13.03.01	4.1.1.010	1.6.00.00.00.00	3052 U - IVA C13T - FEBBRAIO 2009	Economia su impegno	12,39	0,00	12,39
U 2008	3.00.13.03.01	4.1.1.010	1.6.00.00.00.00	3052 U - IVA C13T - FEBBRAIO 2009	Economia su impegno	9,20	0,00	9,20
U 2009	3.00.13.03.01	1.1.2.011	1.99.99.31.00	1069 miss. raguse- vittoria-catania	Economia su impegno	145,57	0,00	145,57
U 2009	3.00.13.03.01	1.1.2.011	3.02.99.01.00	56173 Missioni	Economia su impegno	584,90	0,00	584,90
U 2009	3.00.13.03.01	1.1.2.012	3.02.99.01.00	56179 Missioni estere	Economia su impegno	188,04	0,00	188,04
U 2009	3.00.13.03.01	1.1.3.002	3.02.99.01.00	56664 Gasolio per autotrazione	Economia su impegno	0,35	0,00	0,35
U 2009	3.00.13.03.01	1.1.3.002	6.00.00.00.00	18318 Materiale vario x officina	Economia su impegno	0,01	0,00	0,01
U 2009	3.00.13.03.01	1.1.3.002	6.00.00.00.00	16416 batterie stylo	Economia su impegno	1,44	0,00	1,44
U 2009	3.00.13.03.01	1.1.3.002	6.00.00.00.00	59201 Ferro su misura	Economia su impegno	0,03	0,00	0,03
U 2009	3.00.13.03.01	1.1.3.003	3.02.99.01.00	56642 Materiale vario di cancelleria	Economia su impegno	13,63	0,00	13,63
U 2009	3.00.13.03.01	1.1.3.003	3.02.99.01.00	56633 Materiale di cancelleria	Economia su impegno	0,05	0,00	0,05
U 2009	3.00.13.03.01	1.1.3.003	3.02.99.01.00	56634 Materiale vario	Economia su impegno	0,40	0,00	0,40
U 2009	3.00.13.03.01	1.1.3.005	3.02.99.01.00	54523 Spese postali Dicembre	Economia su impegno	0,04	0,00	0,04
U 2009	3.00.13.03.01	1.1.3.007	3.02.99.01.00	56074 Gasolio per riscaldamento	Economia su impegno	0,07	0,00	0,07
U 2009	3.00.13.03.01	1.1.3.007	3.02.99.01.00	43286 gasolio riscaldamento	Economia su impegno	0,32	0,00	0,32
U 2009	3.00.13.03.01	1.1.3.008	3.02.99.01.00	56130 Manutenzioni varie (2 assagn.)	Economia su impegno	336,62	0,00	336,62
U 2009	3.00.13.03.01	1.1.3.009	3.02.99.01.00	56136 Ricariche, messa a norma impianto antincendio	Economia su impegno	42,96	0,00	42,96
U 2009	3.00.13.03.01	1.1.3.010	3.02.99.01.00	58247 Manutenzione paranca DOVERE	Economia su impegno	23,89	0,00	23,89
U 2009	3.00.13.03.01	1.1.3.021	3.02.99.01.00	56826 Incarico per rilascio documento prevenzione incendi	Economia su impegno	590,40	0,00	590,40
U 2009	3.00.13.03.01	1.1.3.021	3.02.99.01.00	43098 incarico per adeguamenti impianti depurazioni acque	Economia su impegno	145,60	0,00	145,60
U 2009	3.00.13.03.01	2.1.2.001	13.02.99.01.00	56832 PC	Economia su impegno	2.500,00	0,00	2.500,00
U 2009	3.00.13.03.01	2.1.2.002	3.02.99.01.00	56329 Abbonamenti a n. 5 riviste	Economia su impegno	21,83	0,00	21,83
U 2009	3.00.13.03.01	2.1.2.002	3.02.99.01.00	36185 abb. anno 2010	Economia su impegno	78,15	0,00	78,15
U 2009	3.00.13.03.01	2.1.2.003	3.02.99.01.00	58181 Strumentazione tecnica	Economia su impegno	41,12	0,00	41,12
U 2009	3.00.13.03.01	2.1.2.003	3.99.99.99.99	37008 strumentazione prove pneumatici	Economia su impegno	5,00	0,00	5,00
U 2009	3.00.13.03.01	2.1.2.009	3.02.99.01.00	56332 Licenze office 2007	Economia su impegno	10,04	0,00	10,04
U 2009	3.00.13.03.01	4.1.1.010	1.6.00.00.00.00	6004 U - IVA C13T - MARZO 2009 (lab.)	Economia su impegno	200,00	0,00	200,00
3.00.13.03.01 Totale						6.550,38	0,00+	6.550,38
U 2007	3.00.13.28	1.1.2.014	1.6.00.00.00.00	quota rivalutazione TFR da versare al Fondo di Tesoreria INPS 77142 relativa a competenze anno 2007 Lucci	Economia su impegno	417,06	0,00	417,06
U 2007	3.00.13.28	1.1.2.014	1.6.00.00.00.00	quota rivalutazione TFR da versare al Fondo di Tesoreria INPS 77143 relativa a competenze anno 07 Dielletti	Economia su impegno	186,81	0,00	186,81
U 2007	3.00.13.28	1.1.3.006	4.24.99.01.00	consumo energia elettrica Azienda San Pastore mese di 74651 dicembre 2007	Economia su impegno	10,86	0,00	10,86
U 2007	3.00.13.28	1.1.3.006	4.24.99					

XVI LEGISLATURA - DISEGNI DI LEGGE E RELAZIONI - DOCUMENTI

U 2007 3.00.13.28.	1.4.2.001.	6.00.00.00.00	55834 quota TFR da versare al Fondo di Tesoreria INPS relativa a competenze mese ottobre 2007 Diletti	Economia su impegno	84,00-	0,00	84,00-
U 2007 3.00.13.28.	1.4.2.001.	6.00.00.00.00	48996 quota TFR da versare al Fondo di Tesoreria INPS relativa a competenze per.genn-giugno 07 Diletti	Economia su impegno	592,00-	0,00	592,00-
U 2007 3.00.13.28.	4.1.1.002.	16.00.00.00.00	74667 erogate agli operai della SOP di Rieti ritenute FIMI su competenze 3° trimestre 2007 perso nale	Economia su impegno	641,80-	0,00	641,80-
U 2007 3.00.13.28.	4.1.1.003.	16.00.00.00.00	58526 operai SOP di Rieti	Economia su impegno	40,67-	0,00	40,67-
U 2008 3.00.13.28.	1.1.2.014.	1.08.04.02.00	25585 inps Owczarek	Economia su impegno	7,56-	0,00	7,56-
U 2008 3.00.13.28.	1.1.3.002.	4.24.99.01.00	63868 acquisto chiodi	Economia su impegno	15,00-	0,00	15,00-
U 2008 3.00.13.28.	1.1.3.006.	4.24.99.01.00	64648 consumi energia elettrica	Economia su impegno	429,74-	0,00	429,74-
U 2008 3.00.13.28.	1.1.3.009.	4.24.99.01.00	45098 lavori di manutenzione straordinaria	Economia su impegno	450,00-	0,00	450,00-
U 2008 3.00.13.28.	1.2.4.001.	1.08.04.02.00	25589 irap Owczarek	Economia su impegno	1,61-	0,00	1,61-
U 2008 3.00.13.28.	2.1.2.004.	4.24.99.01.00	63869 acquisto trapano	Economia su impegno	30,83-	0,00	30,83-
U 2008 3.00.13.28.	4.1.1.001.	16.00.00.00.00	12696 ADD.COMUNALE	Economia su impegno	24,98-	0,00	24,98-
U 2008 3.00.13.28.	4.1.1.001.	16.00.00.00.00	12689 IRPEF OTI	Economia su impegno	426,88-	0,00	426,88-
U 2008 3.00.13.28.	4.1.1.002.	16.00.00.00.00	12691 INPS OTI	Economia su impegno	704,70-	0,00	704,70-
U 2008 3.00.13.28.	4.1.1.002.	16.00.00.00.00	6005 CONTRIBUTI FEBB/2008	Economia su impegno	368,19-	0,00	368,19-
U 2009 3.00.13.28.	1.1.3.002.	1.99.99.01.00	17916 Acquisto fosfato biammonico	Economia su impegno	0,01-	0,00	0,01-
U 2009 3.00.13.28.	1.1.3.002.	4.24.99.01.00	15010 MAIS DA SEME	Economia su impegno	316,92-	0,00	316,92-
U 2009 3.00.13.28.	1.1.3.002.	4.24.99.01.00	15012 SEME DI MAIS	Economia su impegno	13,85-	0,00	13,85-
U 2009 3.00.13.28.	1.1.3.002.	4.24.99.01.00	58827 Acquisto semi Pandas, Bolero e fosfato biammonico	Economia su impegno	190,51-	0,00	190,51-
U 2009 3.00.13.28.	2.1.2.003.	4.24.99.01.00	41544 ordine acquisto pinometro e conduttimetro da tavolo	Maggiore spesa su liquidazione	0,01+	0,01+	0,01+
U 2009 3.00.13.28.	3.00.13.28.	Totale			19.039,78-	0,00+	19.039,78-
U 2009 3.00.13.29.	1.1.2.004.	4.12.99.01.00	29104 SALARIO PER L'ANNO 2009	Economia su impegno	1.720,37-	0,00	1.720,37-
U 2009 3.00.13.29.	1.1.3.002.	6.00.00.00.00	Consorzio Agrario di Sardegna fatt. n. 1490/86 del 25/11/2009	Economia su impegno	31,82-	0,00	31,82-
U 2009 3.00.13.29.	1.1.3.001.	1.99.99.01.00	51066 acquisto concime	Economia su impegno	1.250,00-	0,00	1.250,00-
U 2009 3.00.13.29.	1.2.1.001.	1.99.99.01.00	34390 Borsa di studio Dott.ssa Ruda Paola Determina 4 del 31/07/09	Economia su impegno	1.250,00+	1.250,00+	1.250,00+
U 2009 3.00.13.29.	1.2.1.001.	1.99.99.01.00	34390 Borsa di studio Dott.ssa Ruda Paola Determina 4 del 31/07/09	Maggiore spesa su liquidazione	1.250,00+	1.250,00+	1.250,00+
U 2009 3.00.13.29.	1.2.4.001.	14.12.99.01.00	30970 IRAP OTD	Economia su impegno	141,02-	0,00	141,02-
U 2009 3.00.13.29.	3.00.13.29.	Totale			1.693,21-	1.250,00+	3.143,21-
U 2006 3.00.14.00.00.	4.1.1.009.	1.07.01.07.00	51558 Contributo progetto Valfort	Economia su impegno	0,77-	0,00	0,77-
U 2007 3.00.14.00.00.	1.2.4.001.	16.00.00.00.00	28903 TASSA SMALTIMENTO RIFIUTI ANNO 2007 - LODI	Economia su impegno	3.054,98-	0,00	3.054,98-
U 2007 3.00.14.00.00.	4.1.1.009.	1.07.01.07.00	52221 Contributo 2° anno	Economia su impegno	67,90-	0,00	67,90-
U 2008 3.00.14.00.00.	1.2.2.014.	16.00.00.00.00	48890 CONTRIBUTI OTD 2°- 3°- 4°TRIM. 08	Maggiore spesa su liquidazione	1.673,20+	1.673,20+	1.673,20+
U 2008 3.00.14.00.00.	1.1.2.014.	16.00.00.00.00	48885 CONTRIBUTI OTI 2°- 3°TRIM. 08	Economia su impegno	5.991,08-	0,00	5.991,08-
U 2008 3.00.14.00.00.	1.1.3.005.	6.00.00.00.00	61255 SPESE TELEFONICHE 2/08 (Broadway e SAM 2002)	Economia su impegno	169,00-	0,00	169,00-
U 2008 3.00.14.00.00.	1.1.3.005.	6.00.00.00.00	61259 SPESE TELEFONICHE 4/08 (Broadway e SAM 2002)	Economia su impegno	169,50-	0,00	169,50-
U 2008 3.00.14.00.00.	1.1.3.012.	6.00.00.00.00	61880 ATTO DI PIGNORAMENTO DITTA LA CEMERENTOLA	Economia su impegno	1.698,00-	0,00	1.698,00-
U 2009 3.00.14.00.00.	1.1.2.011.	6.00.00.00.00	58976 Missione a Milano 26/11/09	Economia su impegno	14,60-	0,00	14,60-
U 2009 3.00.14.00.00.	1.1.2.014.	14.21.99.01.00	58968 Contributi 3°- 4° trim. 09	Economia su impegno	6,19-	0,00	6,19-
U 2009 3.00.14.00.00.	1.1.3.002.	3.99.99.01.00	50636 MATERIALE TECNICO - BO 569	Economia su impegno	27,50-	0,00	27,50-
U 2009 3.00.14.00.00.	1.1.3.003.	6.00.00.00.00	50861 MATERIALE PER CONVEGNO - BO 575 Q/P	Economia su impegno	1,65-	0,00	1,65-
U 2009 3.00.14.00.00.	1.1.3.010.	6.00.00.00.00	50277 RIPARAZIONE PORTELLONE FIAT FIORINO - BO 561	Economia su impegno	123,60-	0,00	123,60-
U 2009 3.00.14.00.00.	1.1.3.010.	6.00.00.00.00	50278 RIPARAZIONE SISTEMA TRASPORTO LIQUAME - BO 563	Economia su impegno	600,00-	0,00	600,00-
U 2009 3.00.14.00.00.	1.1.3.012.	6.00.00.00.00	59904 servizio di tenuta formulario rifiuti anno 2009 CRA-FLC Cremona	Economia su impegno	101,20-	0,00	101,20-
U 2009 3.00.14.00.00.	1.2.4.001.	16.00.00.00.00	59869 Tassa regionale controllo caldaia	Economia su impegno	8,75-	0,00	8,75-
U 2009 3.00.14.00.00.	3.00.14.00.	Totale			10.360,52-	1.673,20+	12.033,72-
U 2008 3.00.14.00.01.	1.1.2.014.	16.00.00.00.00	48886 CONTRIBUTI OTI 2°- 3°TRIM. 08	Economia su impegno	1.767,11-	0,00	1.767,11-
U 2009 3.00.14.00.01.	1.1.2.014.	14.31.99.01.00	57764 S/contributi 3°-4°trimestre 2009 Zanesi	Economia su impegno	591,72-	0,00	591,72-
U 2009 3.00.14.00.01.	3.00.14.00.01.	Totale			2.358,83-	0,00+	2.358,83-
U 2009 3.00.14.04.	1.1.3.002.	1.03.02.21.00	16538 Ac. ascorbico, acetamide, cryptoxanthin, inulina	Economia su impegno	107,64-	0,00	107,64-
U 2009 3.00.14.04.	1.1.3.009.	6.00.00.00.00	44738 sostituzione, installazione, smaltimento n. 46 filtri	Economia su impegno	996,00-	0,00	996,00-
U 2009 3.00.14.04.	1.1.3.034.	6.00.00.00.00	2071 noleggio dolo 01/30.11.08	Economia su impegno	442,60-	0,00	442,60-
U 2009 3.00.14.04.	4.1.1.009.	1.99.07.10.00	38515 assegnazione strutture esterne partecipanti al progetto	Economia su impegno	64.620,00-	0,00	64.620,00-
U 2009 3.00.14.04.	3.00.14.04.	Totale			66.166,24-	0,00+	66.166,24-
U 2008 3.00.14.09.	4.1.1.002.	16.00.00.00.00	64675 FONDO CREDITO SU MISSIONI ESTERE	Economia su impegno	0,69-	0,00	0,69-
U 2008 3.00.14.09.	4.1.1.002.	16.00.00.00.00	64677 RITENUTE PREV. SU MISSIONI ESTERE CAR. DIPEN.	Economia su impegno	17,24-	0,00	17,24-
U 2009 3.00.14.09.	1.1.2.014.	1.01.99.08.00	57092 SCAU III°- IV°TRIM. 2009 OTD CARICO DATORE	Economia su impegno	11,98-	0,00	11,98-
U 2009 3.00.14.09.	1.1.3.002.	1.01.04.06.00	9486 DOSI SEME MAIS	Economia su impegno	1.947,00-	0,00	1.947,00-
U 2009 3.00.14.09.	1.1.3.005.	3.01.99.10.00	49476 CONUMI TELEFONICI	Economia su impegno	343,33-	0,00	343,33-
U 2009 3.00.14.09.	1.1.3.010.	3.99.99.28.00	4043 RIPARAZIONE SISTEMA ELIXS	Economia su impegno	795,28-	0,00	795,28-
U 2009 3.00.14.09.	1.1.3.010.	3.99.99.28.00	8684 RIPARAZIONE ELIX 5	Economia su impegno	24,00-	0,00	24,00-
U 2009 3.00.14.09.	1.2.4.001.	16.00.00.00.00	58667 MARCA DA BOLLO SU E/C	Economia su impegno	3,62-	0,00	3,62-
U 2009 3.00.14.09.	4.1.1.002.	16.00.00.00.00	36702 RITEN. PREV. SU MISSIONE REDAELLI	Economia su impegno	34,60-	0,00	34,60-
U 2009 3.00.14.09.	3.00.14.09.	Totale			3.177,74-	0,00+	3.177,74-
U 2000 3.00.14.10.	1.2.2.005.	6.00.00.00.00	90400057 PROVE CEREALI VERNINI 1998 (EX IREV)	Economia su impegno	10.824,94-	0,00	10.824,94-
U 2009 3.00.14.10.	1.1.2.003.	2.01.99.07.00	29233 TFR OP.TECNICO LASCALA F.-PER.01/07/2009-31/12/2009	Economia su impegno	996,46-	0,00	996,46-
U 2009 3.00.14.10.	1.1.2.011.	6.00.00.00.00	MISSIONE ROMA(CORSO GESTIONE PATRIMONIO)-14	Economia su impegno	3,00-	0,00	3,00-
U 2009 3.00.14.10.	1.1.3.006.	6.00.00.00.00	57155 17/12/2009-PERENZIN MAURIZIO PARTE BOLLETTA ACQUA-I°TRIM.2009-F.T.N.2009474074	Economia su impegno	0,60-	0,00	0,60-
U 2009 3.00.14.10.	1.1.3.010.	1.01.07.35.00	19909 DEL. 19/05/2009	Economia su impegno	0,01-	0,00	0,01-
U 2009 3.00.14.10.	1.1.3.010.	6.00.00.00.00	RIPARAZIONE INFRATEC 1241 S/N(MATERIALE- MANODOPERA-KEYBOARD OVERLAY) SCHEDE CARBURANTE FIAT DUCATO E FIAT SCUDO-NOVEMBRE 2009	Economia su impegno	0,50-	0,00	0,50-
U 2009 3.00.14.10.	1.1.3.010.	6.00.00.00.00	52469 INTERVENTO PULIZIA CALDAIA CON SOSTITUZIONE N.1	Economia su impegno	100,00-	0,00	100,00-
U 2009 3.00.14.10.	1.2.4.001.	1.99.99.57.01	18765 SONDA E N.1 ELETT.	Economia su impegno	131,77-	0,00	131,77-
U 2009 3.00.14.10.	1.2.4.001.	1.99.99.57.01	29197 IRAP SU STIPENDIO OP.TECN.LASCALA F.-ANNO 2009	Economia su impegno	84,70-	0,00	84,70-
U 2009 3.00.14.10.	1.2.4.001.	1.99.99.57.01	IRAP SU TFR OP.TECN. LASCALA F.-PER.01/07/2009-31/12/2009	Economia su impegno	84,70-	0,00	84,70-
U 2009 3.00.14.10.	3.00.14.10.	Totale			12.141,98-	0,00+	12.141,98-
U 2005 3.00.14.12.	4.1.1.009.	1.02.99.06.00	91504247 Contributo Progetto PROM	Economia su impegno	40.702,43-	0,00	40.702,43-
U 2005 3.00.14.12.	4.1.1.009.	1.02.99.06.00	91504248 Contributo Progetto PROM	Economia su impegno	73.420,73-	0,00	73.420,73-
U 2005 3.00.14.12.	4.1.1.009.	1.02.99.06.00	91504249 Contributo Progetto PROM	Economia su impegno	33.814,77-	0,00	33.814,77-
U 2005 3.00.14.12.	4.1.1.009.	1.02.99.06.00	91504250 Contributo Progetto PROM	Economia su impegno	31.806,12-	0,00	31.806,12-
U 2005 3.00.14.12.	4.1.1.009.	1.02.99.06.00	91504251 Contributo Progetto PROM	Economia su impegno	25.644,23-	0,00	25.644,23-
U 2007 3.00.14.12.	4.1.1.009.	1.02.02.18.00	77274 Contributo Regione Lombardia SOL5	Economia su impegno	3.161,08-	0,00	3.161,08-
U 2007 3.00.14.12.	4.1.1.009.	1.02.02.18.00	77275 Contributo Regione Lombardia SOL5	Economia su impegno	7.336,00-	0,00	7.336,00-
U 2008 3.00.14.12.	1.1.2.018.	6.00.00.00.00	63057 fornitura indumenti per la protezione legge 81	Economia su impegno	124,75-	0,00	124,75-
U 2008 3.00.14.12.	1.1.2.018.	6.00.00.00.00	63058 fornitura indumenti per la protezione legge 81	Economia su impegno	1,70-	0,00	1,70-
U 2009 3.00.14.12.	1.1.2.014.	16.00.00.00.00	43304 INPS ottobre 2009 Colombani	Maggiore spesa su liquidazione	81,76+	81,76+	81,76+
U 2009 3.00.14.12.	1.1.2.014.	16.00.00.00.00	43304 INPS ottobre 2009 Colombani	Economia su impegno	81,76-	0,00	81,76-
U 2009 3.00.14.12.	1.1.2.014.	16.00.00.00.00	43304 INPS ottobre 2009 Colombani	Economia su impegno	0,08-	0,00	0,08-
U 2009 3.00.14.12.	1.1.3.002.	6.00.00.00.00	56397 ACQUISTO CARTELLE	Economia su impegno	110,40-	0,00	110,40-
U 2009 3.00.14.12.	1.1.3.008.	6.00.00.00.00	36768 Salko fattura Cofin1227 del 30.06.09	Economia su impegno	75,00-	0,00	75,00-
U 2009 3.00.14.12.	1.1.3.018.	6.00.00.00.00	1700 Iscrizione 208 IAPTCB Falavigna Rotino Campion	Economia su impegno	2.355,17-	0,00	2.355,17-
U 2009 3.00.14.12.	1.1.3.021.	6.00.00.00.00	56142 Progetto CE - AUDIT	Economia su impegno	1,74-	0,00	1,74-
U 2009 3.00.14.12.	2.1.2.002.	6.00.00.00.00	56152 acquisto libri	Economia su impegno	1,74-	0,00	1,74-
U 2009 3.00.14.12.	2.1.2.002.	6.00.00.00.00	47406 Rinnovo abbonamento a Molecular Breeding per il 2010	Economia su impegno	1.206,00-	0,00	1.206,00-
U 2007 3.00.15.00.	1.1.2.011.	1.08.08.01.00	7188 Rimborso spese missioni 2007	Economia su impegno	136,50-	0,00	136,50-
U 2							

XVI LEGISLATURA – DISEGNI DI LEGGE E RELAZIONI - DOCUMENTI

U	2008	3.00.15.00.	1.2.4.001.6.01.02.25.00	56914	Irap su borsa di studio per laureati	Economia su impegno	0,66-	0,00	0,66-
U	2009	3.00.15.00.	1.1.2.011.1.04.01.12.00	33543	Missione mese di agosto 2009	Economia su impegno	11,07-	0,00	11,07-
U	2009	3.00.15.00.	1.1.2.011.1.04.09.03.00	35921	Rimborso spese di missione settembre 2009	Economia su impegno	10,00-	0,00	10,00-
U	2009	3.00.15.00.	1.1.2.011.1.04.09.03.00	46500	Rimborso spese di missione novembre 2009	Economia su impegno	15,00-	0,00	15,00-
U	2009	3.00.15.00.	1.1.2.011.6.00.00.00.00	57464	Rimborso spese di missione gennaio 2010	Economia su impegno	211,94-	0,00	211,94-
U	2009	3.00.15.00.	1.1.3.002.1.99.99.57.01	57650	Acquisto materiale da laboratorio	Economia su impegno	0,10-	0,00	0,10-
U	2009	3.00.15.00.	1.1.3.002.3.99.99.33.01	51586	Materiale tecnico	Economia su impegno	122,51-	0,00	122,51-
U	2009	3.00.15.00.	1.1.3.002.6.00.00.00.00	54162	Fornitura sabbia grossa	Economia su impegno	264,80-	0,00	264,80-
U	2009	3.00.15.00.	1.1.3.002.6.00.00.00.00	38746	Fornitura materiale vario per intervento tubazione idraulica Sede	Economia su impegno	0,01-	0,00	0,01-
U	2009	3.00.15.00.	1.1.3.002.6.00.00.00.00	2381	Acquisto materiale tecnico vario per Vivaio Vallombrosa	Economia su impegno	0,01-	0,00	0,01-
U	2009	3.00.15.00.	1.1.3.005.6.00.00.00.00	33417	Spedizione n°2 serie di gabbie metalliche con pali e scatola cartone	Economia su impegno	168,00-	0,00	168,00-
U	2009	3.00.15.00.	1.1.3.007.6.00.00.00.00	57788	IMPEGNO GENERICO per ordine fornitura gasolio 2500 lt. circa Arboreto Vallombrosa	Economia su impegno	421,03-	0,00	421,03-
U	2009	3.00.15.00.	1.1.3.009.1.04.01.12.01	30616	Riparazione frigo per aria condizionata	Economia su impegno	700,00-	0,00	700,00-
U	2009	3.00.15.00.	1.1.3.009.6.00.00.00.00	24960	Sostituzione orologio settimanale e differenziale magnetotermico	Economia su impegno	216,00-	0,00	216,00-
U	2009	3.00.15.00.	1.1.3.010.1.04.01.12.01	29792	Sostituzione batteria alimentazione auto di servizio TATA	Economia su impegno	116,00-	0,00	116,00-
U	2009	3.00.15.00.	1.1.3.010.1.08.09.03.00	46404	Riparazione auto di servizio Panda 4x4 AR 343304	Economia su impegno	105,13-	0,00	105,13-
U	2009	3.00.15.00.	1.1.3.010.3.99.99.33.00	14489	Fornitura buoni carburante	Economia su impegno	946,62-	0,00	946,62-
U	2009	3.00.15.00.	1.1.3.010.3.99.99.33.00	14459	Fornitura 25 lt. di benzina verde	Economia su impegno	25,71-	0,00	25,71-
U	2009	3.00.15.00.	1.1.3.010.6.00.00.00.00	46406	Riparazione auto di servizio Panda 4x4 AR 343304	Economia su impegno	3,36-	0,00	3,36-
U	2009	3.00.15.00.	1.1.3.010.6.00.00.00.00	40831	Fornitura gasolio agricolo per arboreto di Vallombrosa	Economia su impegno	345,00-	0,00	345,00-
U	2009	3.00.15.00.	1.1.3.012.6.00.00.00.00	36978	Manutenzione ascensore periodo aprile 2010/marzo 2011 Sede di Arezzo	Economia su impegno	844,80-	0,00	844,80-
U	2009	3.00.15.00.	1.1.3.012.6.00.00.00.00	36978	Manutenzione ascensore periodo aprile 2010/marzo 2011 Sede di Arezzo	Economia su impegno	0,20-	0,00	0,20-
U	2009	3.00.15.00.	1.1.3.012.6.00.00.00.00	37655	Canone contratto assistenza terminale rilevazione orologio	Economia su impegno	369,96-	0,00	369,96-
U	2009	3.00.15.00.	1.1.3.012.6.00.00.00.00	57648	Canone anno 2010 per rinnovo dominio WWW.SELVICOLTURA.COM	Economia su impegno	50,00-	0,00	50,00-
U	2009	3.00.15.00.	1.1.3.012.6.00.00.00.00	57524	Manutenzione gruppi termici anno 2010 (foresteria e ala nuova intero anno) (ala vecchia mesi 6)	Maggiore spesa su liquidazione	71,28+	71,28+	
U	2009	3.00.15.00.	1.2.4.001.6.00.00.00.00	57797	Irap su commissioni d'esame	Economia su impegno	26,00-	0,00	26,00-
U	2009	3.00.15.00.	1.2.4.001.6.00.00.00.00	57797	Irap su commissioni d'esame	Economia su impegno	51,00-	0,00	51,00-
U	2009	3.00.15.00.	2.1.2.001.6.00.00.00.00	57796	Acquisto mobili	Economia su impegno	2.979,64-	0,00	2.979,64-
U	2009	3.00.15.00.	2.1.2.001.6.00.00.00.00	57795	Fornitura PC	Economia su impegno	111,36-	0,00	111,36-
U	2009	3.00.15.00.	4.1.1.002.6.00.00.00.00	56548	Contributi INAIL anno 2009	Economia su impegno	517,41-	0,00	517,41-
U	2009	3.00.15.00.	4.1.1.009.6.00.00.00.00	58180	Rimborso di missione riunione gruppo lavoro Servizio paghe Inaz	Economia su impegno	47,80-	0,00	47,80-
U	2008	3.00.15.21.	1.1.3.012.6.00.00.00.00	1922	nolegg. manutenz. estintori 1/2/2008-31/1/2009	Economia su impegno	16,18-	0,00	16,18-
U	2009	3.00.15.21.	1.1.2.011.1.05.01.09.00	58365	Rimborso spese missione del giorno 12.01.2010	Economia su impegno	0,30-	0,00	0,30-
U	2009	3.00.15.21.	1.1.2.011.3.99.99.20.00	5802	Rimborso spese missione il 06.03.2009 (Valentini)	Economia su impegno	30,00-	0,00	30,00-
U	2009	3.00.15.21.	1.1.3.002.3.99.99.59.99	36980	Fornitura materiale tecnico per prove fitoiatriche(Basti)	Economia su impegno	25,00-	0,00	25,00-
U	2009	3.00.15.21.	1.1.3.005.6.00.00.00.00	37660	Spese postali e telefoniche	Economia su impegno	129,00-	0,00	129,00-
U	2009	3.00.15.21.	2.1.2.005.3.99.99.99.99	26493	Acquisto Tata	Economia su impegno	0,01-	0,00	0,01-
U	2009	3.00.15.21.	4.1.1.002.6.00.00.00.00	56549	Contributi INAIL anno 2009	Economia su impegno	254,20-	0,00	254,20-
U	2007	3.08.	1.1.2.014.12.99.99.07.00	26062	Inps c/ente Dr. Briamonte	Economia su impegno	146,53-	0,00	146,53-
U	2007	3.08.	1.1.2.014.12.99.99.07.00	26062	Inps c/ente Dr. Briamonte	Economia su impegno	1.073,80-	0,00	1.073,80-
U	2009	3.08.	1.1.2.010.2.99.99.16.00	44892	Incarico di collaborazione co.co.co. Def.1078 del 20/10/2009 Dr. Tomasi Tullio	Economia su impegno	0,02-	0,00	0,02-
U	2009	3.08.	1.1.2.011.1.09.07.01.00	3655	Rimborso spese trasferta Dr.ssa D'Andrea a Perugia del 17/02/2009	Economia su impegno	100,00-	0,00	100,00-
U	2009	3.08.	1.1.2.011.2.99.99.16.00	42045	Annichiarico trasferta a RM sede centrale il 14.10.2009	Economia su impegno	15,60-	0,00	15,60-
U	2009	3.08.	1.1.2.011.2.99.99.16.00	42052	Giangiacoim trasferta a RM sede centrale il 14.10.2009	Economia su impegno	19,30-	0,00	19,30-
U	2009	3.08.	1.1.2.011.2.99.99.16.00	42065	Falevigna trasferta a RM sede centrale il 15.10.09	Economia su impegno	54,90-	0,00	54,90-
U	2009	3.08.	1.1.2.011.2.99.99.16.00	42068	Primatta trasferta a RM sede centrale il 15.10.09	Economia su impegno	14,90-	0,00	14,90-
U	2009	3.08.	1.1.2.011.2.99.99.16.00	42075	Reforgiato Recupero trasferta a RM sede centrale il 14.10.2009	Economia su impegno	70,90-	0,00	70,90-
U	2009	3.08.	1.1.2.011.2.99.99.16.00	42078	Bianchi trasferta a RM sede centrale il 14.10.2009	Economia su impegno	32,60-	0,00	32,60-
U	2009	3.08.	1.1.2.011.6.00.00.00.00	42922	Aleandri trasferta a Potenza il 19.20./10/2009	Economia su impegno	252,00-	0,00	252,00-
U	2009	3.08.	1.1.2.011.6.00.00.00.00	44663	Di Fonzo trasferta a Bari il 26.10.2009	Economia su impegno	42,65-	0,00	42,65-
U	2009	3.08.	1.1.2.011.6.00.00.00.00	46058	ALEANDRI trasferta a Padova il -6-7/11/2009	Economia su impegno	354,90-	0,00	354,90-
U	2009	3.08.	1.1.2.011.6.00.00.00.00	46060	BISOFFI trasferta a Orvieto il 12.11.2009	Economia su impegno	13,00-	0,00	13,00-
U	2009	3.08.	1.1.2.011.6.00.00.00.00	46063	Bisoffi trasferta a Bologna il 13.11.2009	Economia su impegno	7,60-	0,00	7,60-
U	2009	3.08.	1.1.2.011.6.00.00.00.00	46082	CORSARO trasferta a Padova - Verona il 6.11.2009	Economia su impegno	289,20-	0,00	289,20-
U	2009	3.08.	1.1.2.011.6.00.00.00.00	49424	RANALLI trasferta a Acireale il 24.11.2009	Maggiore spesa su liquidazione	4,79+	4,79+	
U	2009	3.08.	1.1.2.011.6.00.00.00.00	48792	RANALLI trasferta a Bari il 19.11.2009	Maggiore spesa su liquidazione	4,00+	4,00+	
U	2009	3.08.	1.1.2.011.6.00.00.00.00	54273	Scarascia Mugnozza trasferta il 16.12.2009 a Trento e Bologna	Economia su impegno	263,70-	0,00	263,70-
U	2009	3.08.	1.1.2.011.6.00.00.00.00	53739	RANALLI trasferta a Portici il 10.12.2009	Maggiore spesa su liquidazione	4,30+	4,30+	
U	2009	3.08.	1.1.2.011.6.00.00.00.00	51870	CORSARO trasferta ad Acireale il 3.12.2009	Economia su impegno	174,05-	0,00	174,05-
U	2009	3.08.	1.1.2.011.6.00.00.00.00	51871	DI FONZO trasferta ad Ancona il 3.12.2009	Economia su impegno	110,40-	0,00	110,40-
U	2009	3.08.	1.1.2.011.6.00.00.00.00	51872	DI FONZO trasferta ad Acireale il 9.12.2009	Economia su impegno	272,85-	0,00	272,85-
U	2009	3.08.	1.1.2.011.6.00.00.00.00	50334	ALEANDRI trasferta ad Acireale il 3.12.2009	Economia su impegno	153,00-	0,00	153,00-
U	2009	3.08.	1.1.2.011.6.00.00.00.00	50340	Aleandri trasferta a Bologna il 30.11.2009	Economia su impegno	270,75-	0,00	270,75-
U	2009	3.08.	1.1.2.011.6.00.00.00.00	50429	MANMANO trasferta a Catania il 3.12.2009	Economia su impegno	262,60-	0,00	262,60-
U	2009	3.08.	1.1.2.011.6.00.00.00.00	50123	DI FONZO trasferta a Bologna il 29.11.2009	Economia su impegno	68,00-	0,00	68,00-
U	2009	3.08.	1.1.2.011.6.00.00.00.00	37527	RANALLI trasferta a Bari il 18.9.2009	Economia su impegno	59,25-	0,00	59,25-
U	2009	3.08.	1.1.2.011.6.00.00.00.00	406	Rimborso spese trasferta Dr. Scarascia Mugnozza a Napoli del 14/01/2009	Economia su impegno	40,00-	0,00	40,00-
U	2009	3.08.	1.1.2.011.6.00.00.00.00	18247	Rimborso spese trasferta Dr. Ranalli a Lamezia Terme del 22/05/2009	Maggiore spesa su liquidazione	2,26+	2,26+	
U	2009	3.08.	1.1.2.011.6.00.00.00.00	21386	RANALLI trasferta a Rende (Cosenza) il 10.6.2009	Economia su impegno	156,71-	0,00	156,71-
U	2009	3.08.	1.1.2.011.6.00.00.00.00	21065	DI FONZO trasferta a Bologna il 14.6.2009	Economia su impegno	270,00-	0,00	270,00-
U	2009	3.08.	1.1.2.011.6.00.00.00.00	15431	Rimborso spese trasferta Dr. Ranalli a Bari del 14/05/2009 gg 2	Economia su impegno	328,11-	0,00	328,11-
U	2009	3.08.	1.1.2.011.6.00.00.00.00	11146	Rimborso spese trasferta Dr. Ranalli a Milano del 17/04/2009	Economia su impegno	5,00-	0,00	5,00-
U	2009	3.08.	1.1.2.012.1.99.05.05.00	40792	Rimborso missione Dott.ssa Valentina Ulissi n.3 standard Iso: Iso/IEC 27001:2005, Iso/IEC 27002:2005,	Economia su impegno	70,00-	0,00	70,00-
U	2009	3.08.	1.1.3.001.6.00.00.00.00	44142	Iso/IEC 27005:2008 (formato pdf -lingua inglese)	Economia su impegno	18,64-	0,00	18,64-
U	2009	3.08.	1.1.3.019.6.00.00.00.00		Rimborso spese viaggio e pernottamento per la partecipazione Dr.ssa Paola Ottino al n.3 caffè scientifici del GMA 2009	Economia su impegno	180,70-	0,00	180,70-
U	2009	3.08.	1.1.3.019.6.00.00.00.00	51397	coffe-break per caffè scientifico ad ACIREALE IL 3-12-09 : DETERMINA 15	Economia su impegno	2,88-	0,00	2,88-
U	2009	3.08.	1.2.4.001.12.99.99.16.00	44905	Irap su incarico di collaborazione co.co.co. Det.1078 del 20/10/2009 Dr. Tomasi	Economia su impegno	0,01-	0,00	0,01-
U	2009	3.08.	2.1.2.003.6.00.00.00.00	54678	Fornitura di n.1 Kit Fotografico come da elenco allegato per il servizio Attività Editoriali, bibliotecarie e comunicazione, come da Vs Prev. del 09/12/2009 presente sul mercato elettronico	Economia su impegno	0,94-	0,00	0,94-
U	2008	4.00.	1.1.2.006.6.00.00.00.00	65033	Consip con codice prodotto ND5001	Economia su impegno	5.782,94-	15,35+	5.198,29-
U	2008	4.00.	1.1.3.012.6.00.00.00.00	6337	contratto noleggio fotocopiattrice Kyocera Mira 2050 periodo 03/2008 al 02/2009	Economia su impegno	8.804,12-	0,00	8.804,12-
U	2008	4.00.	1.1.3.012.6.00.00.00.00	6347	noleggio fotocopiattrice Xerox workcentre 5665v per 48 mesi	Economia su impegno	415,20-	0,00	415,20-
U	2008	4.00.	1.1.3.012.6.00.00.00.00	6347	convvenz. CONSIP servizio di ritiro e smaltimento rifiuti pericolosi con trasporto e	Economia su impegno	49,57-	0,00	49,57-
U	2008	4.00.	1.1.3.012.6.00.00.00.00	53313	fornitura di contenitori	Economia su impegno	168,00-	0,00	168,00-
U	2008	4.00.	1.1.3.013.6.00.00.00.00	4478	polizza tutela legale inter Partner Assistance	Economia su impegno	1.890,00-	0,00	1.890,00-

XVI LEGISLATURA – DISEGNI DI LEGGE E RELAZIONI - DOCUMENTI

U	2008	4.00.	1.2.4.001.16.00.00.00.00	spese IRAP su compenso collaborazione coord. e continuativa						
U	2008	4.00.	1.1.1.007.6.00.00.00.00	35974 def. n. 371 del 21.7.2008	Economia su impegno	318,75-	0,00	318,75-		
U	2009	4.00.	1.1.1.007.6.00.00.00.00	57815 Rimb.missione del 17-19/06-25/09-19/11/2009	Economia su impegno	17,73-	0,00	17,73-		
U	2008	4.00.	1.1.1.007.6.00.00.00.00	57618 Rimb.missione del 24-25/09-18-19/11/2009	Economia su impegno	27,85-	0,00	27,85-		
U	2008	4.00.	1.1.1.007.6.00.00.00.00	57618 Rimb.missione del 25/09-19/11/2009	Economia su impegno	4,35-	0,00	4,35-		
U	2008	4.00.	1.1.1.007.6.00.00.00.00	57619 Rimb.missione del 7/07-19/11-25/09/2009	Economia su impegno	3,45-	0,00	3,45-		
U	2009	4.00.	1.1.1.007.6.00.00.00.00	59255 Rimb. missione il 10/12/09 Comitato di Valutazione Dr. Raddi	Economia su impegno	111,10-	0,00	111,10-		
U	2006	4.00.	1.1.1.013.6.00.00.00.00	Rimb.missione del 6-7/07.16-17/09.5-6/10.26-29/10/2009	ECONOMIA IN FASE DI LIQUIDAZIONE	16,34-	0,00	16,34-		
U	2009	4.00.	1.1.1.013.6.00.00.00.00	57602 Tudeica	ECONOMIA IN FASE DI LIQUIDAZIONE	15,92-	0,00	15,92-		
U	2009	4.00.	1.1.1.013.6.00.00.00.00	57603 Rimb.missione del 6/7-5-6/10-28-29/10-26/11/2009	ECONOMIA IN FASE DI LIQUIDAZIONE	26,89-	0,00	26,89-		
U	2009	4.00.	1.1.1.013.6.00.00.00.00	57608 Rimb.missione del 6/07-16/09-6/10-28/10/2009 Martinoli	ECONOMIA IN FASE DI LIQUIDAZIONE	13,00-	0,00	13,00-		
U	2009	4.00.	1.1.2.011.6.00.00.00.00	57609 Rimb.missione del 6-7-27-28/07-26-29/10/2009 Motolese	Economia su impegno	268,00-	0,00	268,00-		
U	2009	4.00.	1.1.2.011.6.00.00.00.00	45511 ZUCCALA' trasferita a Monsampolo il 28.1.09	Economia su impegno	61,40-	0,00	61,40-		
U	2009	4.00.	1.1.2.011.6.00.00.00.00	45644 Zuccala' trasferita milano il 4.11.2009	Economia su impegno	53,00-	0,00	53,00-		
U	2009	4.00.	1.1.2.011.6.00.00.00.00	46552 BERTI trasferita Ascoli Piceno il 26.11.2009	Economia su impegno	92,48-	0,00	92,48-		
U	2009	4.00.	1.1.2.011.6.00.00.00.00	46554 INGOGLIA, trasferita Ascoli Piceno il 26.11.2009	Economia su impegno	100,98-	0,00	100,98-		
U	2009	4.00.	1.1.2.011.6.00.00.00.00	46559 DI PAOLA trasferita Ascoli Piceno il 26.11.2009	Economia su impegno	60,75-	0,00	60,75-		
U	2009	4.00.	1.1.2.011.6.00.00.00.00	48800 ZUCCALA' trasferita ad Arezzo il 24.11.2009	Economia su impegno	343,74-	0,00	343,74-		
U	2009	4.00.	1.1.2.011.6.00.00.00.00	49026 ANIBALLI trasferita a Torino il 23.11.2009	Economia su impegno	5,40-	0,00	5,40-		
U	2009	4.00.	1.1.2.011.6.00.00.00.00	49031 GIUSTINI trasferita a Torino il 23.11.2009	Economia su impegno	10,90-	0,00	10,90-		
U	2009	4.00.	1.1.2.011.6.00.00.00.00	51754 FANTECHI trasferita il 3.12.2009 a Rieti	Economia su impegno	216,24-	0,00	216,24-		
U	2009	4.00.	1.1.2.011.6.00.00.00.00	51763 GIUSTINI trasferita a Foggia il 6.12.2009	Economia su impegno	198,24-	0,00	198,24-		
U	2009	4.00.	1.1.2.011.6.00.00.00.00	52781 BARLABA' trasferita a Foggia il 8.12.2009	ECONOMIA SU IMPEGNO RESIDUO	23,00-	0,00	23,00-		
U	2009	4.00.	1.1.2.011.6.00.00.00.00	52783 DI PAOLA trasferita a Foggia il 8.12.2009	ECONOMIA SU IMPEGNO RESIDUO	20,00-	0,00	20,00-		
U	2009	4.00.	1.1.2.011.6.00.00.00.00	Rimborso spese trasferita Sig. Giustini a Tor Mancina del 11/05/2009	ECONOMIA SU IMPEGNO RESIDUO	20,00-	0,00	20,00-		
U	2009	4.00.	1.1.2.011.6.00.00.00.00	Rimborso spese trasferite Dr.ssa Merandola, Dr.ssa De Chiara e 14684 Dr.ssa Albano a Tor Mancina del 08/04/2009	ECONOMIA SU IMPEGNO RESIDUO	20,00-	0,00	20,00-		
U	2009	4.00.	1.1.2.011.6.00.00.00.00	Rimborso spese trasferite Dr.ssa Merandola, Dr.ssa De Chiara e 14684 Dr.ssa Albano a Tor Mancina del 08/04/2009	ECONOMIA SU IMPEGNO RESIDUO	20,00-	0,00	20,00-		
U	2009	4.00.	1.1.2.011.6.00.00.00.00	Rimborso spese trasferite Dr.ssa Merandola, Dr.ssa De Chiara e 14684 Dr.ssa Albano a Tor Mancina del 08/04/2009	ECONOMIA SU IMPEGNO RESIDUO	20,00-	0,00	20,00-		
U	2009	4.00.	1.1.2.011.6.00.00.00.00	Rimborso spese trasferite Dr.ssa Merandola, Dr.ssa De Chiara e 14684 Dr.ssa Albano a Tor Mancina del 08/04/2009	ECONOMIA SU IMPEGNO RESIDUO	20,00-	0,00	20,00-		
U	2009	4.00.	1.1.2.011.6.00.00.00.00	20153 ALBANO trasferita a CRA-ABP Firenze il 12.6.2009	ECONOMIA SU IMPEGNO RESIDUO	82,00-	0,00	82,00-		
U	2009	4.00.	1.1.2.011.6.00.00.00.00	Rimborso spese trasferita Dr. Fantechi a Monterotondo il 03/07/2009	ECONOMIA SU IMPEGNO RESIDUO	25,00-	0,00	25,00-		
U	2009	4.00.	1.1.2.011.6.00.00.00.00	Rimborso spese trasferite Sig. Giustini a Monterotondo del 03/07/2009	ECONOMIA SU IMPEGNO RESIDUO	25,00-	0,00	25,00-		
U	2009	4.00.	1.1.2.011.6.00.00.00.00	Rimborso spese trasferite Dr.ssa Albano a Tor Mancina del 15/01/2009	Economia su impegno	15,60-	0,00	15,60-		
U	2009	4.00.	1.1.2.014.16.00.00.00.00	1136 oneri prev. il su contratto collabor. rice	Economia su impegno	1.485,02-	0,00	1.485,02-		
U	2009	4.00.	1.1.2.016.6.00.00.00.00	Spesa per partecipazione corso "ISOIVA" Det.128 del 15/12/2009	Economia su impegno	51,48-	0,00	51,48-		
U	2009	4.00.	1.1.2.016.6.00.00.00.00	57747 Rimb. spese docenza corso contr.li e appalti pubb. Avv. NOBILE det.115 del 13/11/09	Economia su impegno	500,00-	0,00	500,00-		
U	2009	4.00.	1.1.2.016.6.00.00.00.00	57077 Rimb. spese docenza corso contr.li e appalti pubb. Dot. LEO det.115 del 13/11/09	Economia su impegno	500,00-	0,00	500,00-		
U	2009	4.00.	1.1.2.016.6.00.00.00.00	57080 Rimb. spese docenza corso contr.li e appalti pubb.Avv.RAPONI det.115 del 13/11/09	Economia su impegno	500,00-	0,00	500,00-		
U	2009	4.00.	1.1.2.016.6.00.00.00.00	57036 Rimb. spese docenza corso contr.li e appalti pubb.Avv. DE det.115 del 13/11/09	Economia su impegno	500,00-	0,00	500,00-		
U	2009	4.00.	1.1.2.016.6.00.00.00.00	57041 LUCCIA det.115 del 13/11/09	Economia su impegno	500,00-	0,00	500,00-		
U	2009	4.00.	1.1.2.016.6.00.00.00.00	Rimb. spese per docenza corso sul patrimonio pub.co Prof. Avv. 56984 CARUGNO Giuseppe det.116 del 13/11/09	Economia su impegno	1.500,00-	0,00	1.500,00-		
U	2009	4.00.	1.1.2.016.6.00.00.00.00	Rimb. spese docenza corso sul patrimonio pub.co D.ssa 56986 IACOBACCI Gabriella det.116 del 13/11/09	Economia su impegno	1.470,00-	0,00	1.470,00-		
U	2009	4.00.	1.1.2.016.6.00.00.00.00	Compenso docenza corso sul patrimonio pub.co D.ssa MAZZI 56988 Adelia det.116 del 13/11/09	Economia su impegno	0,32-	0,00	0,32-		
U	2009	4.00.	1.1.2.016.6.00.00.00.00	Rimb. spese docenza corso sul patrimonico pub.co D.ssa MAZZI 56989 Adelia det.116 del 13/11/09	Economia su impegno	732,58-	0,00	732,58-		
U	2009	4.00.	1.1.2.016.6.00.00.00.00	Rimb. spese docenza corso sul patrimonico pub.co Dr. 57001 CIUFFARELLA Giovanni det.116 del 13/11/09	Economia su impegno	1.500,00-	0,00	1.500,00-		
U	2009	4.00.	1.1.2.016.6.00.00.00.00	Rimb. spese docenza corso gest.tempi di lavoro e pers. 57005 Sig.COLAIORI det.123 del 25/11/09	Economia su impegno	1.500,00-	0,00	1.500,00-		
U	2009	4.00.	1.1.2.016.6.00.00.00.00	Rimb. spese docenza corso gest.tempi di lavoro e pers. Avv. 57012 ORLANDO det.123 del 25/11/09	Economia su impegno	1.500,00-	0,00	1.500,00-		
U	2009	4.00.	1.1.2.016.6.00.00.00.00	Rimb. spese docenza corso gest.tempi di lavoro e pers. D.ssa 57015 MASTROIANNI det.123 del 25/11/09	Economia su impegno	1.500,00-	0,00	1.500,00-		
U	2009	4.00.	1.1.2.016.6.00.00.00.00	Rimb. spese docenza corso contr.li e appalti 57029 pubb.Prof.Avv.CARUGNO det.115 del 13/11/09	Economia su impegno	500,00-	0,00	500,00-		
U	2009	4.00.	1.1.3.003.6.00.00.00.00	Fornitura di vario materiale di cancelleria per la sede del CRA come da vs.prev.n.389 del 03/12/2009	Maggiore spesa su liquidazione	62,40+	62,40+			
U	2009	4.00.	1.1.3.003.6.00.00.00.00	53798 Pubblicazione di n.2 Estratti di avviso di asta pubblica per la vendita dei compendi immobiliari di proprietà del CRA siti in Frassinoro (MO) e in San Prospero sulla Secchia (MO)	Economia su impegno	960,00-	0,00	960,00-		
U	2009	4.00.	1.1.3.004.6.00.00.00.00	Pubblicazione di n.1 estratto bando di gara relativo all'affidamento dei servizi assicurativi del CRA e n.1 estratto bando di gara relativo agli impianti di processo per il trattamento del latte par il CRA-FLC sulla G.U.R.I.	Economia su impegno	991,76-	0,00	991,76-		
U	2009	4.00.	1.1.3.009.6.00.00.00.00	57342 Fornitura ed installazione di n.5 lampade dicroica	Maggiore spesa su liquidazione	46,92+	46,92+			
U	2009	4.00.	1.1.3.009.6.00.00.00.00	Fornitura e sostituzione lampade,prese,cavi e lavori di manutenzione impianti come da consuntivo di Agosto/ottobre 2009 della ditta Marconi aggiudicataria manutenzione impianti lavori di sfalcio e pulizia giardino di Via Parvino 11 -Roma-	Economia su impegno	10,20-	0,00	10,20-		
U	2009	4.00.	1.1.3.009.6.00.00.00.00	20658 come da Vs.del 29/05/2009	Economia su impegno	420,00-	0,00	420,00-		
U	2009	4.00.	1.1.3.012.6.00.00.00.00	27521 Servizio vigilanza anno 2009 determina n. 33 del 17.3.2008	Economia su impegno	74,36-	0,00	74,36-		
U	2009	4.00.	1.1.3.012.6.00.00.00.00	fornitura di n.20 scatole e n.2 viaggi smaltimento rifiuti pericolosi e tossici	Economia su impegno	24,00-	0,00	24,00-		
U	2009	4.00.	1.1.3.012.6.00.00.00.00	11265 servizio di pulizia locali della sede centrale det. n. 353 del 17.12.2008	Economia su impegno	0,02-	0,00	0,02-		
U	2009	4.00.	1.1.3.012.6.00.00.00.00	1782 rinnovo contratto di comodato d'uso per apparecchi igienici bagni per il periodo da 01/03/09 al 28/02/2010	Maggiore spesa su liquidazione	0,05+	0,05+			
U	2009	4.00.	1.1.3.012.6.00.00.00.00	7526 noleggio e manutenzione di n.2 fotocopiatrici mod.Canon IR3530 per il periodo dal 03/2009 al 03/2010	Economia su impegno	13,48-	0,00	13,48-		
U	2009	4.00.	1.1.3.012.6.00.00.00.00	Manutenzione impianto di Climatizzazione CLIVET della Sede del CRA periodo dal 28/07/09 al 28/07/10	Economia su impegno	0,02-	0,00	0,02-		
U	2009	4.00.	1.1.3.012.6.00.00.00.00	noleggio e manutenzione di n.2 fotocopiatrici mod.Canon IR3530 per il periodo di competenza da luglio 2009 a dicembre 2009 come da Vs. prev. del 08/02/2006 n. RM/5760AR/99	Economia su impegno	0,01-	0,00	0,01-		
U	2009	4.00.	1.2.4.001.16.00.00.00.00	44611 Irsp su incarico di consulenza Det. 848 del 2/9/2009 Avv. Giulio Bacosi	Economia su impegno	0,04-	0,00	0,04-		
4.00. Totale							29.991,66-	109,37	30.101,03-	
							2.313,048,02	38,018,19	2.351,066,21	

