

Doc. XV

n. 422

RELAZIONE DELLA CORTE DEI CONTI

A L P A R L A M E N T O

*sulla gestione finanziaria degli Enti sottoposti a controllo
in applicazione della legge 21 marzo 1958, n. 259*

AGENZIA NAZIONALE PER LA SICUREZZA DEL VOLO (ANSV)

(Esercizio 2010)

Comunicata alla Presidenza il 23 maggio 2012

PAGINA BIANCA

INDICE

Determinazione della Corte dei conti n. 46/2012 del 4 maggio 2012	<i>Pag.</i>	5
Relazione sul risultato del controllo eseguito sulla gestione finanziaria dell’Agenzia Nazionale per la sicurezza del volo (ANSV), per l’esercizio 2010	»	9

DOCUMENTI ALLEGATI.*Esercizio 2010:*

Relazione del Commissario straordinario	»	39
Bilancio consuntivo	»	53
Relazione del Collegio dei Revisori dei conti	»	91

PAGINA BIANCA

DETERMINAZIONE DELLA CORTE DEI CONTI

PAGINA BIANCA

Determinazione n. 46/2012.

LA CORTE DEI CONTI
IN SEZIONE DEL CONTROLLO SUGLI ENTI

nell'adunanza del 4 maggio 2012;

visto il testo unico delle leggi sulla Corte dei conti approvato con regio decreto 12 luglio 1934, n. 1214;

vista la legge 21 marzo 1958, n. 259;

visto il decreto legislativo 25 febbraio 1999 n. 66, riguardante l'istituzione dell'Agenzia nazionale per la sicurezza del volo e le modifiche al codice della navigazione con il quale l'Agenzia nazionale per la sicurezza del volo e le modifiche al codice della navigazione per il quale l'Agenzia nazionale per la sicurezza del volo è stata sottoposta al controllo della Corte dei conti;

visto il conto consuntivo dell'Ente suddetto relativo all'esercizio finanziario 2010, nonché le annesse relazioni del Commissario straordinario dell'Ente e del Collegio dei revisori dei conti, trasmessi alla Corte dei conti in adempimento dell'articolo 4 della citata legge n. 259 del 1958;

esaminati gli atti;

udito il relatore Primo Referendario Saverio Galasso, e sulla sua proposta, discussa e deliberata la relazione con la quale la Corte, in base agli atti ed agli elementi acquisiti, riferisce alle Presidenze delle due Camere del Parlamento il risultato del controllo eseguito sulla gestione finanziaria dell'Agenzia nazionale per la sicurezza del volo per l'esercizio 2010;

ritenuto che dall'esame della gestione e della documentazione relativa all'esercizio 2010 è risultato che:

1) nel corso dell'anno l'Ente ha ricevuto 2.362 segnalazioni di eventi aeronautici, ha aperto 95 inchieste per incidenti ed inconvenienti gravi, ha deliberato 47 relazioni/rapporti di inchiesta ed ha emanato, a fini di prevenzione, 18 raccomandazioni di sicurezza;

2) nel 2001, al momento dell'istituzione dell'Agenzia, per la quale era prevista una pianta organica di 52 dipendenti, l'importo del contributo statale venne determinato in 5,2 milioni di euro. Negli anni successivi, in seguito all'intervenuto blocco delle assunzioni nella pubblica amministrazione, l'Agenzia ha operato in una situazione di sotto organico che ha determinato un consistente avanzo di amministrazione, che ha raggiunto il massimo nell'esercizio 2006 (euro 10,2 milioni) ed ha consentito negli ultimi anni di far fronte ai disavanzi finanziari;

3) emergono un disavanzo finanziario di competenza pari ad euro 442.000 e un decremento dell'avanzo di amministrazione del 4,94 per cento; in particolare alla chiusura dell'esercizio 2010, l'avanzo di amministrazione è passato da 8,06 milioni di euro del consuntivo dell'anno precedente a 7.6 milioni (di cui 2,02 milioni di euro a destinazione vincolata); come negli anni precedenti il decremento è stato determinato dal disavanzo dell'esercizio (442.000 euro) e, in mancanza di una rideterminazione del contributo statale, tale fenomeno è destinato a ripetersi nei prossimi esercizi fino all'azzeramento dell'avanzo stesso, dopo di che l'Agenzia potrebbe non essere più in grado di svolgere efficacemente la propria attività istituzionale;

ritenuto che, assolto così ogni prescritto incombenza, possa, a norma dell'articolo 7 della citata legge n. 259 del 1958, darsi corso alla comunicazione alle dette Presidenze, oltre che del conto consuntivo – corredato delle relazioni degli organi amministrativi e di revisione – della relazione come innanzi deliberata, che alla presente si unisce perché ne faccia parte integrante;

PER QUESTI MOTIVI

comunica, a norma dell'articolo 7 della legge n. 259 del 1958, alle Presidenze delle due Camere del Parlamento, insieme con conto consuntivo 2010 – corredato delle relazioni degli organi amministrativi e di revisione – dell'Agenzia nazionale per la sicurezza del volo, l'unita relazione con la quale la Corte riferisce il risultato del controllo eseguito sulla gestione finanziaria dell'Ente stesso.

ESTENSORE

Saverio Galasso

PRESIDENTE

Raffaele Squitieri

Depositata in Segreteria il 18 maggio 2012.

IL DIRIGENTE

(Dott.ssa Luciana Troccoli)

RELAZIONE DELLA CORTE DEI CONTI

PAGINA BIANCA

RELAZIONE SUL RISULTATO DEL CONTROLLO ESEGUITO
SULLA GESTIONE FINANZIARIA DELL'AGENZIA NAZIONALE
PER LA SICUREZZA DEL VOLO (ANSV) PER L'ESERCIZIO 2010

S O M M A R I O

<i>Premessa</i>	<i>Pag.</i>	13
Capitolo 1. <i>Il quadro normativo e programmatico di riferimento</i>	»	14
Capitolo 2. <i>Gli organi</i>	»	16
2.1 <i>Normativa</i>	»	16
2.2 <i>Compensi</i>	»	16
Capitolo 3. <i>La struttura aziendale e le risorse umane</i> ...	»	17
3.1 <i>Le risorse umane</i>	»	17
3.2 <i>Contrattazione collettiva</i>	»	18
3.3 <i>Contrattazione integrativa</i>	»	18
3.4 <i>Spese per il personale</i>	»	19
3.5 <i>Incarichi di consulenze</i>	»	19
3.6 <i>Processo di informatizzazione</i>	»	20
3.7 <i>I controlli interni</i>	»	20
Capitolo 4. <i>L'attività istituzionale</i>	»	22
4.1 <i>Inchieste ed attività di studio e di indagine</i>	»	22
Capitolo 5. <i>I risultati contabili della gestione</i>	»	23
5.1 <i>Conto consuntivo e gestione finanziaria</i>	»	23
5.2 <i>Il conto economico</i>	»	26
5.3 <i>Lo stato patrimoniale</i>	»	29
5.4 <i>I conti d'ordine</i>	»	30
5.5 <i>La gestione dei residui</i>	»	30
5.6 <i>La situazione amministrativa</i>	»	31
5.7 <i>La gestione dei mutui</i>	»	32
Capitolo 6. <i>Conclusioni</i>	»	33

PAGINA BIANCA

Premessa

La Corte riferisce al Parlamento sul risultato del controllo svolto, ai sensi dell'art. 12 della legge 21 marzo 1958, n. 259, sulla gestione dell'Agenzia Nazionale per la Sicurezza del Volo per l'esercizio 2010¹ e sulle vicende di maggior rilievo intervenute fino a data corrente.

¹Il precedente referto, relativo all'esercizio 2009, è in Atti Parlamentari, XVI Legislatura, Doc. XV. n.303

CAPITOLO 1

IL QUADRO NORMATIVO E PROGRAMMATICO DI RIFERIMENTO

L'Agenzia Nazionale Sicurezza del Volo (ANSV) istituita con D. Lgs. 25 febbraio 1999, n. 66, in attuazione delle disposizioni contenute nella direttiva comunitaria n. 94/56/CE del Consiglio in data 21 novembre 1994, è un ente pubblico, posto in posizione di autonomia rispetto al sistema "aviazione civile", così come richiesto dalla citata direttiva.

Le funzioni dell'Agenzia riguardano essenzialmente:

- a) le inchieste tecniche relative agli incidenti ed agli inconvenienti occorsi ad aeromobili dell'aviazione civile, con l'unico obiettivo di individuare le cause degli stessi anche a fini di prevenzione, emanando, se necessario, le opportune raccomandazioni di sicurezza;
- b) l'attività di studio e di indagine per migliorare la sicurezza del volo.

Si tratta, pertanto, di un'istituzione a connotazione prevalentemente investigativa, conformemente a quanto stabilito dalla direttiva comunitaria n. 94/56/CE, nonché dall'Annesso 13 alla Convenzione relativa all'aviazione civile internazionale.

L'Ente non ha fini di lucro e l'unica fonte di finanziamento è costituita dalla contribuzione annuale da parte dello Stato, per cui l'operatività dell'Agenzia è condizionata dai vincoli introdotti dalle leggi finanziarie, che, a partire dall'anno 2002, hanno progressivamente ridotto lo stanziamento ordinario di bilancio (passato dai 5.164.568,99 euro del 2001 ai 2.440.264 euro del 2010). Siffatta significativa riduzione opera in controtendenza rispetto ad un contesto di sempre maggiore sviluppo dei trasporti aerei, che imporrebbe invece incisivi investimenti da parte degli Stati a salvaguardia della sicurezza del volo.

Nel 2010 l'ANSV è stata coinvolta nel processo di riordino previsto dall'art. 26, comma 1, del decreto-legge 25 giugno 2008, n. 112, convertito, con modificazioni, dalla legge 6 agosto 2008, n. 133. Tale processo si è concluso con l'emanazione del decreto del Presidente della Repubblica 5 ottobre 2010 n. 189, il quale, modificando il decreto legislativo 25 febbraio 1999 n. 66, ha effettuato una rivisitazione degli organi dell'ANSV ed una riallocazione delle rispettive competenze.

In particolare, il DPR n. 189/2010 ha previsto tre organi: il Presidente, il Collegio (composto da tre membri rispetto ai quattro contemplati in precedenza) ed il Collegio

dei revisori dei conti; ha poi soppresso la figura del Segretario generale ed a capo degli uffici dell'ente è stata posta una figura dirigenziale (Direttore generale).

Nell'operare il riordino dell'ANSV il legislatore ha tenuto conto non soltanto delle specificità della stessa e dei suoi organi, ma anche del delicato compito istituzionale che l'ANSV assolve sul piano nazionale ed internazionale e delle problematiche emerse in dieci anni di operatività dell'ente.

Sul finire del 2010 è entrato in vigore il regolamento comunitario n. 996/2010 che, nell'abrogare la direttiva 94/56/CE, ha introdotto significative novità in materia di inchieste di sicurezza ("inchieste tecniche"), con la conseguente abrogazione tacita di norme dell'ordinamento interno non più in linea con quelle del medesimo regolamento.

CAPITOLO 2

Gli organi

2.1. Normativa

Nelle more del completamento dell'iter procedimentale di approvazione del regolamento di riordino dell'Agenzia, essendo venuto a scadenza all'inizio del 2010 il mandato quinquennale del Presidente e del Collegio dell'Agenzia stessa, con decreto del Presidente del Consiglio dei Ministri in data 1 marzo 2010, è stato nominato, con decorrenza 16 marzo, un Commissario straordinario, nella persona del Presidente uscente, con tutti i poteri di ordinaria e straordinaria amministrazione. L'incarico è stato attribuito fino al perfezionamento della nomina dei nuovi organi previsti dal regolamento di riordino. Per garantire la correttezza della gestione è stata prevista la continuità dell'espletamento delle proprie funzioni da parte del Collegio dei revisori nella composizione già esistente.

I nuovi organi previsti dal regolamento di riordino (DPR 5 ottobre 2010 n. 189) si sono insediati il 7 luglio 2011, una volta perfezionate le rispettive nomine avvenute con i seguenti provvedimenti:

- Presidente, DPR 3 febbraio 2011;
- componenti del Collegio, DPCM 7 aprile 2011;
- componenti del Collegio dei revisori dei conti, DPCM 28 aprile 2011.

Il Presidente ed i componenti del Collegio rimangono in carica cinque anni e possono essere confermati per una volta.

2.2 Compensi

Il compenso annuo lordo del Commissario straordinario è stato fissato con DPCM del 22 aprile 2010 nella misura di euro 111.555,00. Tale compenso ha subito, a decorrere dal 1° gennaio 2011, la decurtazione del 10% stabilita dall'art. 6 del decreto legge n. 78/2010, convertito con modificazioni dalla legge n. 122/2010.

I compensi dei nuovi organi insediatisi nel 2011, che sono stabiliti con decreto del Presidente del Consiglio dei Ministri, sentito il Ministro dell'economia e delle finanze, alla data odierna non sono ancora stati fissati.

CAPITOLO 3

La struttura aziendale e le risorse umane

L'Ente ha unica sede in Roma, in un immobile di proprietà, iscritto nel conto del patrimonio, ed è articolato su tre Dipartimenti: il Dipartimento logistico amministrativo; il Dipartimento inchieste tecniche; il Dipartimento studi e ricerche.

3.1 Le risorse umane

Nell'anno 2010 la dotazione organica dell'Agenzia è stata rideterminata ai sensi dell'art. 2, comma 8-bis, del decreto legge 30 dicembre 2009, n. 194, convertito con modificazioni, dalla legge 26 febbraio 2010, n. 25, riducendo il numero delle unità complessivamente previste da 46 a 40, così ripartite: 3 dirigenti; nell'area operativa 12 tecnici investigatori; nell'area tecnica, economica e amministrativa 17 funzionari Area C, 6 collaboratori Area B, 2 operatori Area A.

A seguito di una procedura di mobilità, ai sensi dell'art. 30 del decreto legislativo n. 165/2001, sono state assunte 2 unità nell'ambito dell'area tecnica, economica e amministrativa; nella medesima area 1 unità è transitata nei ruoli di altra pubblica amministrazione e 1 unità è cessata dal servizio per dimissioni volontarie; nell'area operativa 2 tecnici investigatori sono cessati dal servizio per risoluzione del rapporto di lavoro, al termine di un periodo di aspettativa.

Il personale dell'Agenzia è stato interessato nell'anno 2010 da una procedura di valutazione selettiva per le progressioni economiche, che ha visto realizzarsi i seguenti passaggi:

- n. 1 dalla posizione B1 alla posizione B2;
- n. 1 dalla posizione B2 alla posizione B3;
- n. 1 dalla posizione C1 alla posizione C2;
- n. 9 dalla posizione C3 alla posizione C4;
- n. 1 dalla posizione C4 alla posizione C5.

Le unità effettivamente in servizio al 31.12.2010 ammontavano a 25, di cui 15 dell'area amministrativa e 10 dell'area operativa, per cui l'Agenzia continua ad operare in una situazione di sotto organico specialmente nel settore amministrativo, in cui mancano completamente i dirigenti, che non sono stati mai nominati, mentre il settore tecnico è carente di due investigatori.

3.2 Contrattazione collettiva

Al personale dell'Agenzia si applica il regime contrattuale previsto per l'Ente nazionale aviazione civile (ENAC), con una contrattazione integrativa aziendale in materia di produttività.

In data 18 marzo 2010 è stato sottoscritto all'ARAN il CCNL del personale non dirigente dell'ENAC per il biennio economico 2008-2009, applicabile per legge anche al personale dell'Agenzia.

Ai sensi dell'art. 9, comma 17, del decreto legge n. 78/2010, convertito con legge n. 122/2010, non ha avuto luogo la procedura negoziale per il rinnovo del contratto collettivo nazionale di lavoro ENAC per il triennio 2010-2012.

3.3 Contrattazione integrativa

In data 16 febbraio 2010 è stato sottoscritto un accordo con le organizzazioni sindacali allo scopo di destinare la quota disponibile del FUA dell'anno 2010 all'erogazione del premio di produttività da distribuire secondo i criteri premianti già adottati dall'Agenzia per gli anni precedenti, di confermare le indennità esistenti e di destinare una quota pari ad euro 15.000,00 alle progressioni economiche del personale.

In data 22 luglio 2010 è stato sottoscritto un accordo con le organizzazioni sindacali per aumentare ad euro 24.000,00 la quota del FUA destinata a finanziare le progressioni economiche del personale, stabilendo inoltre di mettere a selezione complessivamente n. 10 posti.

In data 29 novembre 2010 è stato sottoscritto un accordo con le organizzazioni sindacali per: aumentare di ulteriori tre unità i posti messi a selezione per le progressioni economiche, prevedere una indennità ex art. 65 del CCNL ENAC 1998-2001, correlata al rischio sopralluogo operativo, attribuita ai tecnici investigatori, prevedere tre indennità ex art. 55 del CCNL ENAC 1998-2001, per adeguare, infine, due indennità ex art. 65, già attribuite con accordo del 2008 ad altrettante unità di personale amministrativo.

Sempre in data 29 novembre 2010 - pertanto nel rispetto del termine del 31 dicembre 2010 previsto dall'art. 65 del decreto legislativo n. 150/2009 - è stato sottoscritto il nuovo contratto collettivo nazionale integrativo per il personale non dirigente dell'ANSV, quadriennio 2006-2009.

I suddetti accordi hanno avuto il parere favorevole del Collegio dei revisori dei conti, che sugli stessi ha effettuato i prescritti controlli sulla compatibilità dei costi

della contrattazione collettiva integrativa con i vincoli di bilancio e quelli derivanti dall'applicazione delle norme di legge.

3.4 Spese per il personale

Le spese sostenute dall'Agenzia sono quelle indicate nel seguente prospetto:

Spese per il personale	2009	2010	Var.%
Stipendi ed altre indennità	1.194.198	1.507.888	26,27
Compensi lavoro straordinario	53.972	70.169	30,01
Oneri previdenziali e assistenziali	351.708	443.137	25,99
Buoni pasto	45.074	28.847	-36,00
Indennità e rimborso spese missioni	79.824	101.841	27,58
Compensi incentivanti la produttività	31.481	69.941	122,17
Corsi di formazione	4.750	42.049	785,24
Spesa globale	1.761.009	2.263.872	28,55

Il notevole aumento del costo del personale è principalmente dovuto al fatto che nel 2010 è entrata a regime la spesa per i nuovi assunti nel corso del 2009, con incrementi di tutte le voci ad eccezione di quella per buoni pasto.

Particolarmente rilevante è l'aumento della spesa per corsi di formazione (+785%) dovuto all'adozione ed attuazione da parte dell'Agenzia di un articolato piano di formazione, che ha interessato tutto il personale, parte del quale ha seguito all'estero corsi di alta specializzazione in campo tecnico.

3.5 Incarichi di consulenza

Anche nell'anno 2010 l'Agenzia non si è avvalsa di consulenti esterni.

3.6 Formazione del personale

Con deliberazione commissariale n. 19/2010 del 28 aprile 2010 è stato approvato il "Piano di formazione del personale e programmazione annuale dei corsi anno 2010".

Il programma ha previsto n. 20 interventi formativi, che hanno interessato tutti i dipendenti dell'Agenzia.

Da segnalare, in particolare, che per quanto concerne l'area operativa alcune unità del personale tecnico investigativo dell'Agenzia sono state inviate negli Stati Uniti per seguire corsi di perfezionamento/aggiornamento presso un autorevole centro di formazione aeronautica, così come peraltro previsto dalla normativa internazionale in materia di formazione del personale in questione.

Relativamente invece all'area tecnica, economica e amministrativa sono stati realizzati n. 12 corsi, che hanno impegnato n. 19 unità di personale.

Diverse unità di personale hanno inoltre partecipato nel corso dell'anno a convegni e seminari formativi di vario tipo, strumentali alle esigenze professionali dell'Agenzia.

Complessivamente le spese per l'attuazione del suddetto Piano di formazione del personale sono ammontate ad euro 42.049,00.

3.7 Processo di informatizzazione

Il livello di utilizzo delle tecnologie informatiche, sia nei processi di lavoro relativi al funzionamento dell'Agenzia che con riferimento all'attività istituzionale, è da ritenersi soddisfacente.

Per quanto riguarda l'aggiornamento informatico del personale, nel 2010 si sono tenuti i corsi sul database europeo ECCAIRS (banca dati per la segnalazione degli eventi aeronautici di interesse per la sicurezza del volo) e sull'applicazione del protocollo informatico, mentre in merito all'innovazione dei processi, nell'ambito del contratto per il protocollo informatico, si è provveduto ad implementare e sperimentare il workflow documentale per la classificazione degli eventi aeronautici, che è stato completamente avviato in esercizio insieme al protocollo informatico nel 2011, con positive ricadute sull'efficienza operativa dell'ente e sull'attività di prevenzione.

Nel 2010 la spesa complessiva per l'informatizzazione è ammontata a 23 mila euro, dedicata alla manutenzione del software per la contabilità, ai servizi di assistenza sui programmi, all'acquisto delle licenze software e delle postazioni di lavoro per il personale.

3.8 I controlli interni

Nel 2010 l'Agenzia ha avviato le procedure per l'istituzione dell'“Organismo indipendente di valutazione della performance” (OIV), che, come stabilito dall'art. 14 del

D.Lgs. n.150/2009, è destinato a sostituire i servizi di controllo interno comunque denominati.

In particolare, con la delibera n. 44/2010 del 22 aprile 2010, la CIVIT ha espresso parere favorevole sul nominativo proposto dall'Agenzia. Quest'ultima, così come consentito dalla legge, ha optato per la costituzione dell'OIV in forma monocratica, in considerazione della specificità dell'attività svolta, delle dimensioni dell'ente e dei vincoli di bilancio. La composizione dell'OIV è stata individuata selezionando un candidato interno, al fine di assicurare la piena conoscenza degli assetti organizzativi, delle risorse disponibili e delle funzioni dell'Agenzia.

CAPITOLO 4

L'attività istituzionale

4.1. Inchieste ed attività di studio e di indagine

Il numero di segnalazioni di eventi aeronautici pervenute all'Agenzia nel 2010 (2.362) è notevolmente superiore a quello dell'anno precedente (1.836).

L'elevato numero delle segnalazioni pervenute, mentre conferma l'aumentata sensibilità degli operatori del settore in ordine alla trasparenza delle informazioni relative alla sicurezza del volo, evidenzia il riconoscimento del ruolo dell'Agenzia nel sistema aeronautico civile.

L'Agenzia ha costantemente tenuto rapporti di collaborazione con tutte le istituzioni aeronautiche italiane e straniere (nel caso di inchieste che coinvolgono aeromobili straniere o aeromobili italiane incorse in incidenti o inconvenienti gravi all'estero).

E' stato firmato un protocollo di intesa con l'Aeronautica Militare e sono continuati i positivi rapporti con il Comando generale delle Capitanerie di porto per i casi di incidenti aeronautici in mare.

Sono state aperte 95 inchieste per incidenti o inconvenienti gravi, di cui una per conto della Repubblica di San Marino con cui l'Agenzia ha sottoscritto un protocollo di intesa.

L'ANSV ha accreditato propri investigatori in 14 inchieste per incidenti condotte da enti investigativi stranieri a seguito di eventi aeronautici occorsi all'estero, che hanno coinvolto aeromobili di immatricolazione o costruzione nazionale o utilizzate da operatori aerei italiani.

Nel corso del 2010 sono state completate 47 inchieste e sono state predisposte, a fini di prevenzione, 18 raccomandazioni di sicurezza.

CAPITOLO 5**I risultati contabili della gestione****5.1. Conto consuntivo e gestione finanziaria**

L'Agenzia ha approvato in data 21 aprile 2011 il rendiconto generale 2010, predisposto in conformità alle disposizioni recate in merito dal D.P.R. 27 febbraio 2003, n. 97, nonché dal Regolamento per l'amministrazione e la contabilità dell'Agenzia, corredandolo di tutti gli allegati previsti. L'impostazione dei bilanci è stata adeguata agli schemi prescritti.

I dati della gestione finanziaria 2010 sono riportati nei seguenti prospetti distintamente per le entrate (n.1) e per le uscite (n.2):

Prospetto n. 1*(in migliaia di euro)*

ENTRATE	2009	2010	variazione %
Correnti			
contributi dello stato	2.398	2.440	
quota di accesso al fondo di cui all'art.1, c.527 l. 27.12.2006, n.296		1.464	
redditi patrimoniali	0	0	
poste correttive e compensative	1	1	
TOTALE	2.399	3.905	63%
In conto capitale			
accensione prestiti	-	-	
TOTALE ENTRATE CORRENTI E IN CONTO CAPITALE	2.399	3.905	63%
Partite di giro			
ritenute erariali	486	581	
ritenute previdenziali	148	179	
ritenute per conto terzi	31	19	
recupero anticipazioni all'economista cassiere	65	64	
TOTALE	730	843	15%
TOTALE GENERALE ENTRATE	3.129	4.748	52%

Nel 2010 all'ordinario contributo annuale dello Stato, che costituiva l'unica fonte di finanziamento dell'Agenzia e che è leggermente superiore a quello erogato nell'anno precedente, si è aggiunto per la prima volta il trasferimento dal Fondo per le assunzioni di personale, di cui all'art.1, comma 527, della legge 27-12-2006, n.296,

per l'assunzione a tempo indeterminato di 9 tecnici investigatori, autorizzata con D.P.R. 14 gennaio 2009.

L'importo erogato a tale titolo di euro 1.464.465 si riferisce per euro 819.432 alla quota annuale 2010 e per euro 645.033 alla quota di spettanza per il 2009, non erogata in quell'esercizio.

Nell'esercizio 2010 non si sono verificate entrate di natura patrimoniale.

Prospetto n. 2

(in migliaia di euro)

SPESE	2009	2010	Variazione %
Correnti			
Per gli organi (a)	341	230	-32,5%
Per il personale (b)	1.761	2.264	28,6%
Acquisto di beni e servizi (c)	669	625	-6,6%
Interventi diversi (d)			
Spese connesse all'attività istituzionale	2	2	
Oneri finanziari	258	244	
Oneri tributari	232	229	
Poste correttive e compensative	148	148	
Altre spese	11		
TOTALE (d)	651	623	-4,3%
TOTALE SPESE CORRENTI (a+b+c+d)	3.422	3.742	9,3%
In conto capitale (e)			
Tfr	0	23	
Manutenzioni straordinarie	7	7	
Mobili, attrezzature e mezzi di trasporto	10	30	
Materiale per la biblioteca	0	0	
Attrezzature scientifiche	152	268	
Sistemi informatici	65	4	
Quota capitale mutuo	258	272	
Messa in opera impianti e attrezzature	0	1	
TOTALE SPESE IN CONTO CAPITALE (e)	492	605	-23,0%
TOTALE SPESE CORRENTI E IN CONTO CAPITALE (a+b+c+d+e)	3.914	4.347	11,1%
Partite di giro			
Ritenute erariali	486	581	
Ritenute previdenziali	148	178	
Ritenute per conto terzi	32	19	
Anticipazioni all'economista cassiere	64	65	
TOTALE PARTITE DI GIRO	730	843	15,5%
TOTALE GENERALE SPESE	4.644	5.190	11,8%
DISAVANZO FINANZIARIO	-1.515	-442	

Le spese, al netto delle partite di giro (4.347.000 euro) risultano in sensibile aumento (+11,1%), rispetto al 2009 (3.914.000 euro).

Quelle correnti ammontano ad euro 3.742.000 (+9,3%) e quelle in conto capitale a 605 mila (+23%).

In particolare, per le spese *correnti* – che, riferendosi in misura prevalente alle spese di funzionamento, si presentano in gran parte rigide – la gestione si caratterizza per l'aumento delle stesse che passano da 3,4 milioni nel 2009 a 3,7 milioni nel 2010 (+9,3%). Le *spese in conto capitale* sono aumentate da 492 mila euro a 605 mila euro (+23%).

Le partite di giro pareggiano, sia per gli accertamenti che per gli impegni, nell'importo complessivo di euro 843 mila.

Sul totale generale delle spese quelle correnti incidono per il 72,1%, quelle in conto capitale per l'11,6% e le partite di giro per il 16,2%.

In assoluto, l'incidenza maggiore sulle spese complessive deriva dalle spese per il personale (43,6%); rilevano poi le spese per gli interessi passivi (4,70%), il rimborso della quota capitale del mutuo contratto per l'acquisto della sede (5,24%) e gli oneri tributari (4,4%).

Le spese per gli organi (230 mila euro) sono diminuite del 32,5% rispetto al 2009, in quanto nei primi mesi del 2010 sono scaduti gli ordinari organi di amministrazione (i cui compensi sono stati, peraltro diminuiti del 10% rispetto all'anno precedente) e a decorrere dal 16 marzo l'Agenzia è stata retta da un Commissario straordinario, con un compenso determinato con decreto della Presidenza del Consiglio.

Per quanto riguarda le spese per il personale si rimanda al precedente paragrafo 3.4.

Con più specifico riferimento alle uscite correnti per l'acquisto di beni e servizi, diminuite del 6,6% rispetto al 2009, va evidenziato che la maggiore entità è rappresentata dalle seguenti voci: servizi di vigilanza per 186 mila euro, illuminazione, climatizzazione e pulizia locali, per 112 mila euro, manutenzione per 50 mila euro e spesa per comunicazioni istituzionali per 20 mila euro.

Nell'ambito delle spese in conto capitale, oltre alla spesa per il rimborso del mutuo contratto per l'acquisto della sede (272 mila euro), quella più rilevante riguarda l'aggiornamento tecnologico dei laboratori, l'acquisto di specifici arredi e il rinnovo di alcune attrezzature informatiche.

Si evidenziano la buona velocità di gestione delle spese correnti, conseguenza del pagamento delle fatture entro i termini di scadenza previsti (contratto o scadenza fattura, come peraltro ribadito dal decreto legislativo n. 231 del 9 ottobre 2002).

Va osservato che l'importo delle partite di giro (passato da 730 mila euro a 843 mila euro) comprende, oltre alle normali ritenute erariali, previdenziali e assistenziali che l'Agenzia è tenuta ad applicare in quanto sostituto d'imposta, anche le operazioni in conto terzi, nonché le anticipazioni all'economista-cassiere.

L'esercizio si chiude con un disavanzo finanziario di euro 442 mila, di molto inferiore a quello registrato nell'esercizio precedente (-1.515 mila euro), ma il miglioramento dei risultati è attribuibile alla circostanza, già segnalata, che nel 2010 l'Agenzia ha usufruito per la prima volta del contributo a carico del Fondo per le assunzioni di personale di cui all'art.1, comma 527, della legge 27 dicembre 2006, n.296, nella misura di euro 1.464.465.

5.2 Il conto economico

Il conto economico evidenzia il risultato dell'esercizio e i componenti positivi e negativi che hanno concorso alla sua formazione in confronto con il precedente anno 2009.

Prospetto n. 3

CONTO ECONOMICO		<i>(in euro)</i>	
		2009	2010
A) VALORE DELLA PRODUZIONE			
Contributo dello Stato di competenza dell'esercizio		2.398.049	3.904.729
Altri ricavi e proventi		1.313	52
		2.399.362	3.904.781
B) COSTI DELLA PRODUZIONE			
Materie prime, sussidiarie, di consumo e di merci		45.624	49.848
Servizi		604.263	556.129
Godimento beni di terzi		19.503	18.897
Costi per gli organi		341.355	230.444
<i>a) compensi</i>		244.801	155.925
<i>b) compensi accessori</i>		70.266	60.795
<i>c) oneri previdenziali e assistenziali</i>		26.288	13.724
Costi per il personale		1.765.333	2.245.583
<i>a) Salari e stipendi</i>		1.194.198	1.309.406
<i>b) Oneri sociali</i>		351.709	443.137
<i>c) Trattamento di fine rapporto</i>		4.323	24.959
<i>d) Trattamento di quiescenza e simili</i>		0	0
<i>e) Altri costi</i>		215.103	312.848
<i>f) Irap</i>			155.233
Amm. delle immobilizzazioni materiali		291.020	306.266
Variazioni delle rimanenze di materie prime, sussidiarie, di consumo		3.659	2.002
Accantonamenti ai fondi di riserva		70.336	10.000
Accantonamenti ai fondi per investimenti		20.000	50.000
Altre spese		12.542	2.429
Oneri diversi di gestione		147.614	147.614
	TOTALE COSTI DELLA PRODUZIONE (B)	3.321.249	3.619.212
Differenza tra valore e costi della produzione (A-B)		-921.887	285.569
C) PROVENTI ED ONERI FINANZIARI			
Altri proventi		0	0
Interessi ed altri oneri finanziari		-258.447	-244.237
	TOTALE PROVENTI ED ONERI FINANZIARI (C)	-258.447	-244.237
E) PROVENTI E ONERI STRAORDINARI			
Oneri straordinari, con separata indicazione delle minusvalenze da alienazioni		221	0
Sopravvenienze attive ed insussistenze del passivo derivanti dalla gestione dei residui		56.045	43.370
Sopravvenienze passive ed insussistenze dell'attivo derivanti dalla gestione dei residui		-259	-1.929
	TOTALE PROVENTI ED ONERI STRAORDINARI	56.007	41.441
RISULTATO PRIMA DELLE IMPOSTE		-1.124.327	82.773
Imposte dell'esercizio		232.232	73.322
AVANZO/DISAVANZO ECONOMICO		-1.356.560	9.451

Come riferito in precedenza l'unica fonte di finanziamento dell'Agenzia, a parte il modesto importo degli interessi dei conti correnti (52 euro), è costituita dalla contribuzione statale, che rappresenta il "valore della produzione", aumentata del 62,74% rispetto al 2009, in conseguenza del contributo per le assunzioni, su cui è stato riferito in precedenza.

I costi della produzione sono costituiti dalla quasi totalità delle spese correnti, dall'ammortamento delle immobilizzazioni mobiliari (euro 306.266), dalla variazione negativa delle rimanenze di magazzino (euro 2.002), nonché dalle quote di accantonamento ai fondi di riserva e per investimenti (euro 50.000).

La differenza positiva tra il valore ed i costi della produzione ammonta a 285.569 euro.

Al suddetto ammontare vanno sottratti 244.237 euro per interessi passivi e aggiunti 43.370 euro per sopravvenienze attive derivanti dalla gestione dei residui, per cui il risultato prima delle imposte ammonta a 82.773 euro.

Le imposte sono state quantificate in euro 73.322 e, pertanto, il conto economico si chiude con un avanzo di euro 9.451, che costituisce l'incremento del patrimonio netto.

5.3 Lo stato patrimoniale

Prospetto n. 4

(in migliaia di euro)

ATTIVITA	2009	2010	Variazione %
	Importo		
immobilizzazioni materiali			
- edifici e fabbricati	8.245	8.080	-2,0
- mobili e macchine d'ufficio	195	142	-27,2
- impianti e macchinari	572	725	26,7
- biblioteca	11	11	0
- attrezzature informatiche	93	72	-22,6
TOTALE	9.116	9.030	-0,9
attivo circolante			
- rimanenze mat. di consumo	215	300	39,5
- crediti e residui attivi			
- disponibilità di tesoreria	8.671	8.480	2,2
TOTALE	8.876	8.780	-1,1
TOTALE ATTIVITÀ	18.002	17.810	-1,1
PASSIVITÀ			
TOTALE PATRIMONIO NETTO(A)	12.376	12.385	0,1
Fondi per rischi ed oneri	493	355	-28,0
Fondo t.f.r.	51	53	4,0
- debiti di tesoreria	0	0	
- debiti e residui passivi	5.082	5.017	1,3
TOTALE PASSIVITÀ	18.002	17.810	1,1
CONTI D'ORDINE			
- cassa economale	65	779	
- trattenute e ritenute varie	665	64	
- impegno per bando gara	38		
TOTALE CONTI D'ORDINE	768	843	9,8

Nel corso del 2010 le attività hanno subito un decremento di 192 mila euro (a fronte di un decremento di 1.384 mila euro nel 2009), che trova riscontro sia nella diminuzione delle immobilizzazioni materiali (da 9,1 milioni del 2009 a 9 milioni nel 2010), in quanto le quote di ammortamento hanno superato le nuove acquisizioni effettivamente caricate a patrimonio al 31 dicembre), sia nella diminuzione dell'attivo circolante (da 8,9 milioni del 2009 a 8,7 milioni nel 2010). In particolare le disponibilità di tesoreria sono diminuite da 8.671 migliaia di euro al 31-12-2009 a 8.480 al 31-12-2010.

Per quanto concerne le passività si segnala che il lieve incremento del patrimonio netto, pari a circa 9 migliaia di euro, corrisponde all'avanzo economico e che i debiti sono rimasti pressoché invariati rispetto al 2009.

In adempimento a quanto previsto dall'art.2, comma 222, della legge 23-12-2009, n.191, in data 27 maggio 2011 l'Agenzia ha completato le formalità per l'iscrizione al sito "patrimonio della P.A. a prezzi di mercato". In particolare l'Agenzia ha comunicato :

- la previsione di utilizzare interamente, per il prossimo triennio, lo spazio allocativo a disposizione;
- il valore iscritto a bilancio dell'immobile, pari ad euro 8.080.055,59;
- il valore di mercato dell'immobile pari ad euro 10.075.000, ottenuto utilizzando il valore medio a mq. ricavato dalla banca dati delle quotazioni immobiliari, pari ad euro 3.100/mq.

Non sono applicabili all'Agenzia le richieste degli altri dati previste dalla citata disposizione di legge.

5.4 I conti d'ordine

I conti d'ordine riguardano la cassa economale, nonché le trattenute e le ritenute varie e risultano aumentati del 9,8% rispetto al 2009.

5.5 La gestione dei residui

In assenza di residui attivi, il saldo è negativo per 810 mila euro, di cui 734 mila derivanti dalla gestione di competenza e 76 mila dalla gestione dei residui degli esercizi precedenti.

Nel 2010 sui residui *passivi* dell'esercizio la gestione di parte corrente incide per il 52%, quella di parte capitale per il 34% e quella delle partite di giro per il 14%.

5.6 La situazione amministrativa

Nel 2001, al momento dell'istituzione dell'Agenzia, per la quale era prevista una pianta organica di 52 dipendenti, l'importo del contributo statale, unica fonte di finanziamento, venne determinato in 5,2 milioni di euro.

Negli anni successivi, in seguito all'intervenuto blocco delle assunzioni nella P.A., l'Agenzia ha operato in una situazione di sotto organico che ha determinato un consistente avanzo di amministrazione, che ha raggiunto il massimo nell'esercizio 2006 (euro 10,2 milioni) ed ha consentito negli ultimi anni di far fronte ai disavanzi finanziari.

Il contributo ordinario per l'anno 2010 è ammontato a 2.440.000 euro, non sufficienti a coprire le spese, per cui per il pareggio del bilancio è stato necessario attingere all'avanzo di amministrazione accumulato negli anni precedenti.

Di tale avanzo nell'esercizio 2010 sono stati utilizzati solo 442 mila euro, a fronte dei 1.515.097 euro del 2009, in quanto l'Agenzia ha usufruito di un ulteriore contributo sul Fondo per le assunzioni, pari ad euro 1.464.465, in mancanza del quale il disavanzo finanziario si sarebbe attestato su 1,9 milioni di euro.

L'avanzo di amministrazione, con cui è stato finora possibile il pareggio di bilancio e che ammontava a 8.068.537 euro all'inizio dell'esercizio 2010, si è ridotto alla fine dell'esercizio a 7.669.964 euro, di cui 2.021.262 accantonati con vincolo di destinazione.

La parte disponibile per l'esercizio 2011 ammontante a 5.648.732 euro sarà destinata a far fronte al prevedibile disavanzo di esercizio. L'Amministrazione ha rappresentato alla Presidenza del Consiglio ed al Ministero dell'Economia e delle finanze la necessità che per gli anni successivi venga ridefinito l'importo del contributo annuale, che costituisce l'unica fonte di finanziamento, al fine di garantire il regolare svolgimento dell'attività istituzionale ed il rispetto della normativa comunitaria in materia.

Nel seguente prospetto viene indicata la situazione dell'avanzo di amministrazione al 31-12-2010.

PROSPETTO n. 5*(in migliaia di euro)*

	2009	2010	Var.%
Consistenza di cassa a inizio esercizio	9.994	8.672	-13,23
riscossioni in c/competenza	3.129	4.748	51,74
riscossioni in c/residui	0	0	
pagamenti in c/ competenza	4.074	4.456	9,38
pagamenti in c/residui	378	484	28,04
Consistenza di cassa a fine esercizio	8.672	8.480	-2,21
residui attivi degli esercizi precedenti	0	0	
residui attivi dell'esercizio	0	0	
residui passivi degli esercizi precedenti	32	76	37,50
residui passivi dell'esercizio	571	734	28,55
AVANZO DI AMMINISTRAZIONE	8.069	7.670	-4,94

5.7 La gestione dei mutui

L'Agenzia sostiene gli oneri per il rimborso del mutuo acceso per l'acquisto della sede, con un impegno di competenza per l'anno 2010 di euro 272 mila.

CAPITOLO 6

CONCLUSIONI

Nel corso del 2010 l'Agenzia ha ricevuto 2.362 segnalazioni di eventi aeronautici, ha aperto 95 inchieste per incidenti ed inconvenienti gravi, ha deliberato 47 relazioni/rapporti di inchiesta ed ha emanato, a fini di prevenzione, 18 raccomandazioni di sicurezza.

L'Agenzia ha costantemente tenuto rapporti di collaborazione con tutte le istituzioni aeronautiche italiane e straniere (nel caso di inchieste che coinvolgono aeromobili stranieri o aeromobili italiani incorsi in incidenti o inconvenienti gravi all'estero).

E' stato firmato un protocollo di intesa con l'Aeronautica Militare e sono continuati i positivi rapporti con il Comando generale delle Capitanerie di porto per i casi di incidenti aeronautici in mare.

Nell'anno 2010 la dotazione organica dell'Agenzia è stata ridotta ai sensi dell'art. 2, comma 8-bis, del decreto legge 30 dicembre 2009, n. 194, convertito con modificazioni, dalla legge 26 febbraio 2010, n. 25, riducendo il numero delle unità complessivamente previste da 46 a 40.

Le unità effettivamente in servizio al 31.12.2010 ammontavano a 25, di cui 15 dell'area amministrativa e 10 dell'area operativa, per cui l'Agenzia continua ad operare in una situazione di sotto organico specialmente nel settore amministrativo, in cui mancano completamente i dirigenti, che non sono stati mai nominati, mentre il settore tecnico è carente di due investigatori.

Nel 2001, al momento dell'istituzione dell'Agenzia, per la quale era prevista una pianta organica di 52 dipendenti, l'importo del contributo statale venne determinato in 5,2 milioni di euro.

Negli anni successivi, in seguito all'intervenuto blocco delle assunzioni nella P.A., l'Agenzia ha operato in una situazione di sotto organico che ha determinato un consistente avanzo di amministrazione, che ha raggiunto il massimo nell'esercizio 2006 (euro 10,2 milioni) ed ha consentito negli ultimi anni di far fronte ai disavanzi finanziari.

L'elevato grado di informatizzazione, tanto sul piano organizzativo interno, quanto su quello investigativo, consente di continuare a ritenere soddisfacente il grado di aggiornamento informatico ed il livello della computerizzazione.

Nel 2010 è proseguita sia l'attività di aggiornamento del personale che il miglioramento delle attrezzature.

Dall'analisi del bilancio per il 2010 emergono un disavanzo finanziario di competenza pari ad euro 442.000 e un decremento dell'avanzo di amministrazione del 4,94%. Il patrimonio netto ha avuto un incremento di 9.451 euro pari all'avanzo economico.

Il disavanzo finanziario è di molto inferiore a quello registrato nell'esercizio precedente (-1.515 mila euro), ma il miglioramento dei risultati è apparente, ove si consideri che nel 2010 l'Agenzia ha usufruito per la prima volta del contributo a carico del Fondo per le assunzioni di personale di cui all'art.1, comma 527, della legge 27-12-2006, n.296, nella misura di euro 1.464.465.

In assenza di residui attivi, quelli passivi di competenza ammontano a 810 mila euro di cui 734 mila derivanti dalla gestione di competenza e 76 mila dalla gestione dei residui degli esercizi precedenti.

A chiusura dell'esercizio 2010, l'avanzo di amministrazione è passato da 8,06 milioni di euro del consuntivo dell'anno precedente a 7,6 milioni (di cui 2,02 milioni di euro a destinazione vincolata). Come negli anni precedenti tale decremento è da attribuire al disavanzo finanziario dell'esercizio e, in mancanza di una rideterminazione del contributo statale, tale fenomeno è destinato a ripetersi nei prossimi esercizi fino all'azzeramento dell'avanzo stesso, dopo di che l'Agenzia potrebbe non essere più in grado di svolgere efficacemente la propria attività istituzionale.



AGENZIA NAZIONALE PER LA SICUREZZA DEL VOLO (ANSV)

BILANCIO D'ESERCIZIO 2010

PAGINA BIANCA

ANSV AGENZIA NAZIONALE
PER LA SICUREZZA DEL VOLO

DELIBERAZIONE COMMISSARIALE N° 33/2011.

Oggetto: approvazione del rendiconto generale dell'esercizio finanziario 2010.

Il Commissario straordinario

nella riunione del 21 aprile 2011.

visto il dPCM 1 marzo 2010, con il quale è stato nominato, con decorrenza 16 marzo 2010, il Commissario straordinario dell'Agenzia nelle more del perfezionamento della procedura di nomina dei nuovi organi, da ricostituire a seguito dell'entrata in vigore del regolamento di riordino relativo all'ANSV, ai sensi dell'art. 2, comma 634, della legge n. 244/2007;

visto il decreto legislativo 25 febbraio 1999, n. 66;

visto il decreto del Presidente della Repubblica 5 ottobre 2010, n. 189;

visto il regolamento (UE) n. 996/2010 del Parlamento europeo e del Consiglio del 20 ottobre 2010;

visto il decreto del Presidente della Repubblica 27 febbraio 2003, n. 97;

visto il Regolamento per l'amministrazione e la contabilità dell'Agenzia;

udita la relazione del Commissario straordinario;

udita la relazione del Collegio dei revisori dei conti, che ha espresso parere favorevole al provvedimento;

tenuto conto che dalle risultanze del conto del bilancio emerge che l'esercizio finanziario 2010 si è chiuso con un disavanzo di gestione di euro 441.944,04 e con un avanzo di amministrazione di euro 7.669.964,72,

delibera

quanto segue.

1. Di approvare la relazione del Commissario straordinario al rendiconto generale relativo all'esercizio finanziario dell'anno 2010, prendendo atto, nel contempo, della relazione del Collegio dei revisori dei conti. La relazione del Commissario straordinario e quella del Collegio dei revisori dei conti vengono allegate alla presente deliberazione commissariale, di cui costituiscono parte integrante.

2. Di approvare il rendiconto generale per l'esercizio finanziario 2010, costituito dal conto del bilancio, che presenta un disavanzo di gestione di euro 441.944,04 e un avanzo di amministrazione di euro 7.669.964,72, dal conto economico e dallo stato patrimoniale, secondo gli allegati prospetti che costituiscono parte integrante della presente deliberazione commissariale.

Roma, 21 aprile 2011

Il Commissario straordinario
Bruno Franchi

CORTE DEI CONTI



0003220-12/07/2011-SEZENTI-A92-A

E 8207 8219 - 06 8207 8208 Fax 39 06 8277 672 www.ansv.it

ANSV AGENZIA NAZIONALE
PER LA SICUREZZA DEL VOLO

RENDICONTO GENERALE E.F. 2010

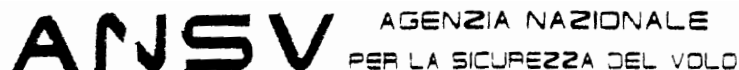
- **Relazione illustrativa**
- **Conto del bilancio:**
 - Rendiconto finanziario decisionale** (Tab A entrate – Tab B uscite)
 - Rendiconto finanziario gestionale** (Tab C entrate – Tab D uscite)
- **Conto economico**
- **Stato patrimoniale**

Allegati

- 1 - Situazione amministrativa al 31/12/2010
- 2 - Elenco dei residui attivi provenienti dai precedenti esercizi e movimenti intervenuti
- 3 - Elenco dei residui passivi provenienti dai precedenti esercizi e movimenti intervenuti
- 4 - Elenco dei residui attivi provenienti dalla gestione 2010
- 5 - Elenco dei residui passivi provenienti dalla gestione 2010
- 6 - Riepilogo degli oneri sostenuti per il personale e gli Organi
- 7 - Prospetto dimostrativo dell'ammortamento dei beni
- 8 - Relazione del Collegio dei revisori dei conti

**RELAZIONE
DEL COMMISSARIO STRAORDINARIO**

PAGINA BIANCA



RELAZIONE AL RENDICONTO GENERALE 2010

A) L'ATTIVITÀ SVOLTA NEL 2010.

1. Considerazioni generali sull'attività svolta nel 2010.

Il 2010 è stato un anno particolarmente complesso per l'ANSV, che è stata coinvolta in un ampio processo di riordino a seguito di quanto previsto dall'art. 26, comma 1, del decreto-legge 25 giugno 2008, n. 112, convertito, con modificazioni, dalla legge 6 agosto 2008, n. 133. Tale processo si è concluso con l'emanazione del decreto del Presidente della Repubblica 5 ottobre 2010 n. 189, il quale, modificando il decreto legislativo 25 febbraio 1999 n. 66, ha effettuato una rivisitazione degli Organi dell'ANSV ed una riallocazione delle rispettive competenze. Nelle more del riordino, l'ANSV è stata retta da un Commissario straordinario, che, in virtù del relativo dPCM di nomina, ha assunto con decorrenza 16 marzo 2010 poteri di ordinaria e straordinaria amministrazione.

Tale situazione non ha tuttavia influito sul regolare svolgimento dell'attività dell'ANSV, che ha continuato ad assolvere con professionalità e continuità ai propri compiti, intensificando la propria partecipazione in ambito comunitario ed internazionale alle riunioni istituzionali di diretto interesse, al fine di assicurare la presenza dell'Italia nelle sedi chiamate a delineare le politiche e le normative in materia di inchieste di sicurezza e più in generale di *safety* e prevenzione. In tale contesto, pare opportuno segnalare, in particolare, che l'ANSV ha assicurato il costante supporto tecnico alla Rappresentanza italiana presso l'Unione europea durante la elaborazione del regolamento (UE) n. 996/2010, presenziando a tutte le riunioni più importanti del "Gruppo di lavoro aviazione" del Consiglio dell'Unione europea, nel corso delle quali ha apportato il proprio contributo di professionalità e di esperienza, sia sotto il profilo giuridico che sotto quello operativo.

In un'ottica di miglioramento dell'attività di prevenzione ha inoltre intensificato - pur nel rispetto dei diversi ruoli - i propri rapporti con le altre istituzioni italiane del comparto aeronautico e con quelle la cui attività possa comunque avere delle ricadute sullo svolgimento delle inchieste di sicurezza.

Coerentemente con gli obiettivi perseguiti anche nel passato, e quindi in un'ottica di massima trasparenza, l'ANSV ha continuato anche nel 2010 la pubblicazione in maniera articolata, dopo averli adeguatamente elaborati e catalogati, dei dati statistici relativi agli incidenti (*accident*), agli inconvenienti gravi (*serious incident*) ed agli inconvenienti (*incident*) occorsi nel campo dell'aviazione civile italiana, così da consentire valutazioni obiettive in materia di sicurezza del volo nonché di raffronto con i dati degli anni precedenti.

Al riguardo va segnalato che nel 2010 - anche a seguito del crescente flusso di segnalazioni che le pervengono - l'ANSV ha introdotto a livello procedurale interno un nuovo sistema di classificazione degli eventi segnalati, in linea con gli orientamenti internazionali, per rendere più incisiva l'attività di prevenzione. Tale nuovo sistema di classificazione degli eventi risponde, da un lato, all'esigenza di standardizzare quanto più possibile l'identificazione degli eventi stessi in ambiti omogenei e poterne quindi aggregare la raccolta su base statistica, dall'altro, all'esigenza di individuare con sempre maggior precisione gli eventi da approfondire preliminarmente per appurare se si tratti di inconvenienti o di inconvenienti gravi.

Sono stati anche fissati - in relazione al significativo numero di inchieste aperte annualmente dall'ANSV - dei criteri generali di priorità per la chiusura delle inchieste.

2. L'organico del personale.

Il personale in servizio al 31.12.2010 ammontava complessivamente a 25 unità, su un totale complessivo di 40 unità previsto dalla dotazione organica. Di queste 25 unità di personale (che allo stato attuale non comprendono dirigenti), 10 sono tecnici investigatori (su un totale di 12 previsti dalla dotazione organica). Due di questi tecnici investigatori, se non interverranno provvedimenti legislativi di deroga a favore dell'ANSV, lasceranno il servizio nel corso del 2011, per il raggiungimento dei limiti di età.

Resta dunque critica la situazione del personale e la situazione di pesante sott'organico.

Nel 2010, per incrementare ed aggiornare la professionalità del personale in servizio (sia di quello tecnico che di quello amministrativo) è stato adottato ed attuato un articolato piano di formazione che ha interessato tutto il personale, parte del quale ha seguito all'estero corsi di alta specializzazione in campo tecnico.

3. La situazione finanziaria.

Per quanto concerne gli aspetti finanziari, anche il 2010 registra un disavanzo di gestione che si attesta sui 442 mila euro. L'apparente miglioramento del dato rispetto alla situazione del 2009 (disavanzo di euro 1.515.097) non deve però trarre in inganno. Nel 2010 l'Agenzia ha incamerato, per la prima volta, oltre al contributo ordinario dello Stato per il funzionamento, l'assegnazione dal Fondo per le assunzioni di personale di cui all'art. 1, comma 527, della legge 27 dicembre 2006 n. 296 per le assunzioni a tempo indeterminato dei 9 tecnici investigatori autorizzate con il DPR 14 gennaio 2009. L'importo complessivamente incamerato (euro 1.464.465) comprende sia la quota del 2010 (euro 819.432), sia la quota di spettanza del 2009 (euro 645.033), non erogata nel corso di quell'esercizio. È evidente che, senza l'apporto di questa quota arretrata, il dato di disavanzo sarebbe ben peggiore (oltre 1 milione di euro) e senza l'intero trasferimento per le nuove assunzioni decisamente critico (1,9 milioni di euro!). In ogni caso, l'accesso al predetto Fondo per le assunzioni non può essere considerato, per stessa ammissione del Ministero dell'economia, una risorsa certa e fissa, soprattutto in sede di programmazione, e ciò rende ancora più difficoltoso lo sviluppo di piani a medio termine per il potenziamento dell'attività istituzionale, mentre prosegue, inesorabile, la contrazione del contributo ordinario, passato dai 5.164.568 euro del 2001 ai 2.440.264 euro del 2010, con una previsione per il 2011/2012/2013 di 1.845.587 euro.

In merito, va ricordato che l'ANSV non dispone di fonti proprie di provento, diversamente da altri soggetti istituzionali aeronautici: l'unica entrata è infatti rappresentata dai trasferimenti correnti dello Stato. Se non emergeranno, nell'immediato futuro, modifiche all'attuale scenario previsionale, rappresentate da un incremento delle entrate, già dal 2012 le entrate correnti non saranno sufficienti neppure per coprire le spese previste per il personale. Sino ad oggi, infatti, è stato possibile assicurare la copertura finanziaria delle uscite solo grazie alla riserva rappresentata dall'avanzo finanziario, accumulato negli esercizi precedenti per effetto del pesante sott'organico: tale riserva, tuttavia, rappresenta una risorsa limitata.

Alla luce di quanto rappresentato, si impone pertanto la improcrastinabile necessità di ridefinire l'ammontare dei finanziamenti attribuiti all'ANSV, anche al fine di assicurare il rispetto della normativa comunitaria in materia di inchieste di sicurezza e quindi di evitare di incorrere in una violazione del diritto dell'Unione europea. L'art. 4, comma 6, del regolamento (UE) n. 996/2010 rende infatti ancor più incisivo un principio già presente nella direttiva 94/56/CE, prevedendo che l'autorità investigativa per la sicurezza (in Italia appunto l'ANSV) debba essere dotata dal rispettivo Stato membro dei mezzi necessari per adempiere alle sue responsabilità in completa indipendenza e debba poter ottenere a tal fine sufficienti risorse; in particolare, deve essere dotata di un bilancio che le consenta di svolgere le sue funzioni e di personale qualificato.

Parallelamente alla carenza di risorse è importante evidenziare - trattandosi di una situazione paradossale - che le diverse misure di contenimento della spesa previste dalla vigente normativa, e puntualmente rispettate dall'Agenzia, pongono dei pesanti limiti alla gestione finanziaria, in quanto

prendono a riferimento la spesa sostenuta negli esercizi passati e si sovrappongono a preesistenti limiti di spesa che operavano su esercizi assolutamente non significativi in termini gestionali per l'Agenzia.

4. I rapporti con gli altri soggetti istituzionali.

Nel 2010, per la prima volta da quando è stata istituita (1999), un Ministro dei trasporti ha fatto visita all'ANSV. Il 13 gennaio, infatti, l'ANSV ha ricevuto in visita il Senatore Altero Matteoli, Ministro delle infrastrutture e dei trasporti.

L'ANSV, nel 2010, ha inoltre intensificato - pur nel rispetto dei diversi ruoli - i propri rapporti con le altre istituzioni italiane del comparto aeronautico e con quelle la cui attività possa comunque avere delle ricadute sullo svolgimento delle inchieste di sicurezza. Ciò anche in un'ottica di "Sistema Paese".

In particolare, nell'anno di riferimento l'ANSV ha firmato due nuovi protocolli d'intesa, rispettivamente con l'ENAV SpA e con l'Aeronautica militare, al fine di assicurare un maggior scambio di informazioni e di esperienze ed il puntuale rispetto di quanto previsto dal regolamento (UE) n. 996/2010. Sono state inoltre gettate le premesse per un nuovo protocollo d'intesa con l'ENAC.

Protocollo tecnico ANSV-ENAV SpA.

Il nuovo protocollo, firmato il 3 agosto 2010, sostituisce integralmente quello firmato tra l'ANSV e l'ENAV SpA il 25 gennaio 2005. In particolare, esso definisce meglio le modalità di segnalazione all'ANSV degli eventi relativi alla sicurezza del volo e le procedure di interfaccia tra ANSV ed ENAV SpA. Favorisce inoltre, nel rispetto delle disposizioni di legge e dei rispettivi ruoli, lo scambio di informazioni a fini di prevenzione, per migliorare i livelli di sicurezza del volo. Prevede pure l'impegno dell'ANSV ad illustrare al personale dell'ENAV SpA le problematiche connesse con l'espletamento delle inchieste di sicurezza. In tale contesto verrà pure agevolata la visita di personale dell'ENAV SpA ai laboratori tecnici dell'ANSV. Il nuovo protocollo ha recepito sostanzialmente tutte le esigenze dell'ANSV, finalizzate soprattutto all'acquisizione più tempestiva delle informazioni e delle evidenze necessarie all'assolvimento dei compiti di istituto.

Protocollo d'intesa ANSV-AM.

Il 5 novembre è stato firmato con l'Aeronautica Militare un protocollo d'intesa nel campo della prevenzione e dell'investigazione tecnica degli incidenti aerei.

Il protocollo prevede, in particolare, il rafforzamento del rapporto di collaborazione istituzionale tramite la reciproca condivisione, nel campo della prevenzione, di informazioni e dati riguardanti l'attività di volo civile e militare e, per gli aspetti investigativi, delle specifiche esperienze tecnico-professionali. Esso, più in generale, ha l'obiettivo di creare tutte le possibili sinergie tra le organizzazioni dello Stato che hanno come comune obiettivo lo svolgimento, in condizioni di sicurezza, dell'attività di volo nel settore dell'aviazione civile e militare.

Collaborazione con il Comando generale del Corpo delle Capitanerie di porto.

Anche nel 2010 sono continuati i positivi rapporti di collaborazione stabiliti in precedenza con il Comando generale delle Capitanerie di porto. In particolare, nel contesto del protocollo tecnico d'intesa sottoscritto nel 2009 tra le due istituzioni in materia di collaborazione nel caso di incidenti aeronautici in mare, l'ANSV ha partecipato alla esercitazione internazionale SARMEDOC "Squalo 2010", organizzata il 16 settembre dal Comando generale del Corpo delle Capitanerie di porto e dalla Direzione marittima di Catania.

Sempre nel contesto della collaborazione con il Comando generale del Corpo delle Capitanerie di porto, un investigatore dell'ANSV ed un ufficiale del Corpo delle Capitanerie di porto hanno partecipato, a Cipro, dal 18 al 20 ottobre, al 2° *workshop* sull'Underwater Recovery Operations

organizzato dalla European Civil Aviation Conference (ECAC), durante il quale hanno effettuato due presentazioni su argomenti di interesse strutturate secondo il criterio di una congiunta partecipazione.

Rapporti con le istituzioni straniere.

L'ANSV, anche nel 2010, ha mantenuto pressoché quotidianamente rapporti di collaborazione con le autorità dell'aviazione civile straniera nonché con quelle preposte allo svolgimento delle inchieste di sicurezza, con le quali l'ANSV si è confrontata nell'ambito di inchieste coinvolgenti aeromobili stranieri o aeromobili italiani incorsi in incidenti o in inconvenienti gravi all'estero.

Oltre ad aver assicurato una significativa e propositiva presenza alle riunioni del "Gruppo di lavoro aviazione" del Consiglio dell'Unione europea in sede di elaborazione del regolamento (UE) n. 996/2010, l'ANSV ha anche costantemente assicurato la sua presenza alle riunioni del CEASIA (Council of European Aviation Safety Investigation Authorities) e del neocostituito ENCASIA (European Network of Civil Aviation Safety Investigation Authorities).

5. La cultura della prevenzione.

Anche nel 2010 l'ANSV, nell'espletamento delle inchieste di competenza, si è dovuta confrontare ripetutamente con l'autorità giudiziaria, laddove quest'ultima, a seguito del medesimo evento, aveva avviato la propria inchiesta tesa ad accertare eventuali responsabilità. In alcuni casi i magistrati inquirenti hanno risposto tempestivamente e positivamente alle richieste dell'ANSV, favorendo l'acquisizione di tutti gli elementi necessari allo svolgimento delle inchieste di sicurezza; in un limitato numero di casi, invece, sono emersi dei problemi, a conferma del comportamento eterogeneo della magistratura inquirente.

Il nuovo regolamento (UE) n. 996/2010 dovrebbe attenuare alcune delle problematiche che si ripresentano regolarmente qualora sussistano le due inchieste e che si identificano, principalmente, nella impossibilità per l'ANSV di avere tempestivo accesso ad elementi di prova sotto sequestro o ai risultati di specifici accertamenti, nella necessità di attendere le tempistiche della magistratura per l'effettuazione di accertamenti tecnici non ripetibili, nel doversi confrontare con consulenti tecnici del pubblico ministero non sempre all'altezza dell'incarico loro affidato.

L'ANSV è comunque dell'opinione che le novità introdotte in materia dal regolamento (UE) n. 996/2010, ancorché rafforzino la posizione dell'ANSV (almeno per quanto concerne l'accesso immediato e l'utilizzabilità degli elementi di prova posti sotto sequestro), necessitino di una certa tempistica (che si auspica il più breve possibile) per trovare piena attuazione, in quanto, finendo per incidere su alcune norme del codice di procedura penale, presuppongono, *in primis*, un mutamento culturale ed un aggiornamento professionale della magistratura inquirente.

In tale contesto va comunque positivamente rilevato che il Ministero della giustizia, nel luglio 2010, ha dato un riscontro sostanzialmente positivo alla raccomandazione di sicurezza ANSV-18/1546-08/2/A/09, con la quale l'ANSV, a conclusione dell'inchiesta relativa all'incidente occorso ad un velivolo acrobatico, raccomandava di sensibilizzare tutte le Procure della Repubblica sulla necessità che, nel caso di piloti deceduti in incidenti aerei, la relativa sepoltura non fosse eseguita prima di aver sentito l'ANSV. In particolare, l'ANSV raccomandava di sensibilizzare tutte le Procure della Repubblica sulla necessità che la competente autorità giudiziaria - qualora l'ANSV lo ritenga assolutamente necessario per il regolare svolgimento dell'inchiesta di sicurezza, anche al fine del rispetto della normativa internazionale in materia (Allegato 13 alla Convenzione relativa all'aviazione civile internazionale) - disponga l'autopsia sui corpi dei piloti deceduti.

A seguito della suddetta raccomandazione di sicurezza, il Ministero della giustizia ha indirizzato una nota ai Procuratori generali presso le Corti di appello. In tale nota si precisa che laddove l'autorità giudiziaria ritenga che non sussistano le condizioni di legge per disporre l'autopsia sul cadavere di persona deceduta in seguito ad incidente aereo, appare comunque necessario porre la salma a disposizione dell'ANSV, affinché quest'ultima possa procedere in via amministrativa, in

esecuzione dell'obbligo gravante sullo Stato italiano (in virtù di quanto previsto dal citato Allegato 13 alla Convenzione relativa all'aviazione civile internazionale). Più in generale, la stessa nota auspica un proficuo coordinamento tra l'autorità giudiziaria e l'ANSV affinché sia assicurato il corretto e completo sviluppo delle inchieste di sicurezza relative agli incidenti aeronautici.

6. Le segnalazioni di eventi di interesse per la sicurezza del volo e le inchieste.

Il numero di segnalazioni di eventi aeronautici di interesse per la sicurezza del volo pervenute all'ANSV nel 2010 è aumentato rispetto al 2009, grazie principalmente al nuovo protocollo d'intesa sottoscritto con l'ENAV SpA ed alla confermata sensibilità degli operatori del settore in ordine alla trasparenza delle informazioni relative alla sicurezza del volo.

Le inchieste di sicurezza aperte per incidente e per inconveniente grave nel 2010 sono state 95 (di cui una per conto della Repubblica di San Marino, con la quale l'ANSV nel 2009 ha sottoscritto un protocollo d'intesa per lo svolgimento, su delega, delle inchieste, così come consentito dall'Allegato 13 alla Convenzione relativa all'aviazione civile internazionale), in diminuzione rispetto al 2009 quando l'ANSV aveva aperto 101 inchieste.

Nel 2010 l'ANSV ha ricevuto complessivamente - tra inconvenienti, inconvenienti gravi ed incidenti - 2362 segnalazioni di eventi afferenti la sicurezza del volo, di cui 16 segnalazioni riguardanti eventi di interesse ANSV occorsi all'estero¹.

A fronte di tali segnalazioni, l'ANSV ha aperto 95 inchieste di sicurezza (di cui una per conto della Repubblica di San Marino) ed ha accreditato propri investigatori in 14 inchieste per incidenti/inconvenienti gravi condotte da enti investigativi stranieri a seguito di eventi aeronautici occorsi all'estero, che hanno coinvolto aeromobili di immatricolazione o costruzione nazionale o eserciti da operatori aerei italiani; in altre 2 inchieste condotte da enti investigativi stranieri per incidenti nei quali cittadini di nazionalità italiana sono deceduti o sono rimasti feriti gravemente l'ANSV ha nominato propri esperti (in tali casi l'Italia può vantare soltanto i limitati diritti previsti dalla disposizione 5.27 dell'Allegato 13 alla Convenzione relativa all'aviazione civile internazionale).

Nello specifico, delle 95 inchieste aperte dall'ANSV:

- 77 riguardano eventi in cui sono stati coinvolti velivoli (42 incidenti e 35 inconvenienti gravi);
- 11 riguardano eventi in cui sono stati coinvolti elicotteri (10 incidenti e 1 inconveniente grave);
- 5 riguardano eventi in cui sono stati coinvolti alianti (4 incidenti e 1 inconveniente grave);
- 2 riguardano eventi in cui sono state coinvolte mongolfiere (due incidenti).

Nel 2010 le vittime di incidenti aerei occorsi sul territorio italiano sono state 13.

Nel corso del 2010 sono state completate 47 inchieste.

Nello stesso anno, l'ANSV ha predisposto - a fini di prevenzione - 18 raccomandazioni di sicurezza.

Così delineato nelle linee generali il quadro di riferimento dell'attività svolta nel corso dell'anno 2010, si passa ad illustrare il documento contabile, nel quale sono rappresentati i risultati contabili della relativa gestione sotto l'aspetto finanziario, economico e patrimoniale.

B) IL DOCUMENTO CONTABILE.

1. Criteri di valutazione utilizzati nella redazione del rendiconto generale.

Il rendiconto generale per l'esercizio finanziario 2010 è stato predisposto in conformità alle disposizioni recate in merito dal DPR 27 febbraio 2003, n. 97, nonché dal Regolamento per l'amministrazione e la contabilità dell'ANSV, che allo stesso fa diretto riferimento.

¹ Repubblica di San Marino esclusa.

Il documento si articola nelle tre componenti fondamentali: il conto del bilancio, il conto economico e lo stato patrimoniale.

Il conto del bilancio evidenzia le risultanze della gestione delle entrate e delle uscite in relazione alla corrispondente classificazione del bilancio preventivo; rappresenta, pertanto, la gestione finanziaria dell'ente, che, di fatto, nell'ambito di un sistema di contabilità in effetti "misto", risulta essere ancora la prospettiva contabile primaria dalla quale scaturiscono le corrispondenti rilevazioni in contabilità economica.

Per quanto riguarda l'aspetto economico-patrimoniale, si è provveduto a redigere il conto economico e lo stato patrimoniale attraverso le rilevazioni in partita doppia, elaborate per estrapolazione dei dati delle entrate e delle spese, rilevabili dal rendiconto finanziario.

2. Analisi delle voci del conto del bilancio.

Il conto del bilancio è composto, secondo le disposizioni del già citato DPR n. 97/2003, dal rendiconto finanziario decisionale (Tabelle A e B), elaborato sulla base delle unità previsionali di base (U.P.B.), il quale offre anche la possibilità di un diretto riscontro con i dati dell'esercizio 2009, e dal rendiconto finanziario gestionale (Tabelle C e D), elaborato per i corrispondenti capitoli, che si passa ora ad esaminare.

Nei prospetti in questione, per ciascun capitolo di entrata (Tabella C) e di spesa (Tabella D), vengono evidenziate nella gestione di competenza: le previsioni iniziali, le variazioni ad esse apportate nel corso dell'anno e le previsioni finali che ne sono derivate; gli accertamenti realizzati per le entrate e gli impegni assunti per le spese, distinguendo gli importi per i quali si è verificato nell'esercizio anche il corrispondente movimento monetario (riscossioni/pagamenti) e quelli per i quali tale fase si realizzerà nei prossimi esercizi (residui attivi e passivi); l'ammontare risultante dal raffronto tra importi preventivati e somme effettivamente utilizzate.

Per ciascun capitolo viene poi rappresentata l'incidenza che la gestione dei residui, provenienti dagli esercizi precedenti, ha avuto sul bilancio, ponendo a raffronto la consistenza iniziale, la loro realizzazione in termini di riscossioni e pagamenti, la consistenza al termine dell'esercizio e le eventuali variazioni accertate nel corso dell'esercizio stesso.

Infine, per la gestione di cassa, vengono riportati per ciascun capitolo gli importi complessivamente riscossi o pagati evidenziando, anche in questo caso, gli scostamenti rispetto alle previsioni definitive.

Per quanto riguarda le entrate, l'esame della Tabella C pone in evidenza che, al netto delle partite di giro, le risorse finanziarie sono pari circa a 3,905 milioni di euro e sono costituite interamente da trasferimenti correnti dello Stato. Il contributo ordinario per il funzionamento dell'Agenzia ammonta ad euro 2.440.264 con uno scostamento di quasi 157 mila euro rispetto alla previsione (euro 2.597.000, pari all'originaria assegnazione della Tabella C allegata alla legge finanziaria 2010); lo scostamento è ascrivibile in massima parte all'applicazione delle disposizioni di cui all'articolo 1, commi 482, 483 e 621, della legge 27 dicembre 2006, n. 296 (legge finanziaria 2007), in virtù delle quali, nelle more della definizione degli obiettivi di risparmio da parte delle amministrazioni vigilanti, vengono operati dal Ministero dell'economia, di anno in anno, tagli lineari ai trasferimenti agli enti pubblici.

Come già detto, al contributo ordinario si aggiunge, per la prima volta, il trasferimento dal Fondo per le assunzioni di personale di cui all'art. 1, comma 527, della legge 27 dicembre 2006, n. 296, per le assunzioni a tempo indeterminato di 9 tecnici investigatori autorizzate dal DPR 14 gennaio 2009. Per il 2010, l'importo complessivamente trasferito all'ANSV di euro 1.464.465 è costituito dalle seguenti voci: euro 819.432 relativi alla quota annuale di accesso al Fondo; euro 645.033 relativi alla quota di spettanza del 2009, non erogata nel corso di tale esercizio.

Il residuale ammontare delle entrate correnti è rappresentato dagli interessi bancari (euro 53), prodotti dal conto corrente ordinario sul quale insiste la cassa economale.

Non è stata effettuata alcuna operazione relativamente alle entrate in conto capitale.

Le "partite di giro", costituite dalle trattenute effettuate a vario titolo dall'ANSV per conto di terzi, dai depositi cauzionali versate dai fornitori a garanzia degli adempimenti contrattuali e dall'anticipazione fornita e recuperata dalla cassa economale, pareggiano, sia per gli accertamenti che per gli impegni, nell'importo complessivo di euro 843.357.

A fronte di tali entrate, la Tabella D riporta, al netto delle partite di giro, spese impegnate per complessivi 4,347 milioni di euro, di cui 3,742 milioni per spese correnti e 605 mila euro per spese in conto capitale, determinando un disavanzo finanziario, a fine esercizio, di 442 mila euro.

Una analisi più dettagliata delle voci di uscita per spese correnti pone in evidenza i seguenti valori.

Unità previsionale di II livello "Funzionamento".

- Spese relative agli Organi (230 mila euro). Nei primi mesi del 2010 sono giunti a naturale scadenza gli Organi dell'Agenzia: sui relativi compensi, in attesa della probabile emanazione di nuove disposizioni di legge in merito, si è ritenuto di operare una decurtazione del 10%. A decorrere dal 16 marzo è stato nominato il Commissario straordinario al quale, con successivo dPCM, è stato attribuito un compenso *ex novo*, non soggetto, pertanto, alla citata riduzione.

- Spese relative al personale (2,264 milioni di euro): in crescita rispetto al 2009 per via dell'incidenza sull'intero anno delle già descritte assunzioni di tecnici investigatori; il dettaglio delle retribuzioni erogate è specificato nell'Allegato 6.

- Spese per l'acquisizione di beni e servizi (625 mila euro): anche per l'anno 2010 l'Agenzia ha proseguito gli sforzi tesi alla razionalizzazione di tali spese; la loro oculata gestione ha portato ad una lieve, ma significativa, riduzione rispetto al corrispondente dato 2009 che già risultava in diminuzione rispetto all'anno precedente. Tra le spese più rilevanti, pur tuttavia comprese fino al minimo livello possibile, si segnalano, in particolare, quelle per il servizio di vigilanza (186 mila euro), per l'energia elettrica, il riscaldamento e la pulizia (113 mila euro), quelle telefoniche e postali (65 mila euro) e per la manutenzione ordinaria dell'immobile e dei relativi impianti (50 mila euro).

Nello schema che segue si evidenzia come l'ente abbia ottemperato alle diverse misure di contenimento della spesa in vigore per l'esercizio finanziario 2010 per la presente categoria. Per ciascuna tipologia di spesa sono indicati: l'importo impegnato nell'anno preso a riferimento dalla norma per la riduzione, il limite di spesa imposto e l'importo impegnato nel 2010 dall'Agenzia con la conseguente percentuale di riduzione della spesa.

Tipologia spesa	Importo impegnato nell'anno di riferimento		Limite di spesa da non superare nel 2010	Impegnato 2010	Percentuale di riduzione effettivamente operata
Rappresentanza	2007	695,00	347,50	347,00	50%
Convegni, mostre, relazioni pubbliche, pubblicità	2007	0,00	0,00	0,00	100%
Autovetture (noleggio con conducente)	2004	23.651,00	11.825,50	11.770,00	50%
Consulenze	2004	182.365,00	54.709,50	0,00	100%
Stampa relazioni e rapporti d'inchiesta	2007	63.425,00	31.712,50	20.000,00	68%
Spese di manutenzione ordinaria e straordinaria*	2007	62.000,00 (valore immobile all'1.1.2010 8.244.502,01)	247.335,06 (limite del 3% entro cui contenere spese)	57.520,86	7%

* Le spese di manutenzione dell'immobile subiscono un doppio limite di spesa: devono essere contenute entro il 3% del valore dell'immobile e la loro eventuale differenza con la spesa sostenuta nel 2007 va riversata all'entrata del bilancio dello Stato. Le spese di manutenzione straordinaria sono iscritte al capitolo 1002 in conto capitale.

Per quanto riguarda la spesa di euro 3.000, impegnata sul capitolo 413 "Spese per il funzionamento di collegi, comitati e commissioni", si ritiene utile precisare che la stessa si riferisce alla Commissione esaminatrice istituita nel 2010 per le progressioni economiche del personale e, pertanto, non ricade nella sfera applicativa delle misure di contenimento previste dall'art. 61, comma 1, del decreto-legge 25 giugno 2008, n. 112 per organismi e comitati presenti nella pubblica amministrazione (c.d. costi della politica).

Unità previsionale di II livello "Interventi".

- Spese connesse all'attività istituzionale (2,4 mila euro): sono rappresentate dalle quote associative di adesione ad organismi internazionali.
- Oneri finanziari (244 mila euro): comprendono principalmente gli interessi passivi relativi al mutuo contratto per l'acquisto della sede ed un residuale importo per le spese bancarie.
- Oneri tributari (229 mila euro): si evidenzia che comprendono anche l'IRAP versata in corrispondenza delle competenze erogate.
- Restituzioni e rimborsi (148 mila euro). Tali somme si riferiscono ai versamenti effettuati all'entrata del bilancio dello Stato in ottemperanza alle disposizioni di contenimento della spesa e sono così suddivisi: euro 348,00 provenienti dalla riduzione del 50% delle spese di rappresentanza, ai sensi dell'art. 61, comma 17, del decreto-legge 25 giugno 2008, n. 112, convertito, con modificazioni, dalla legge 6 agosto 2008, n. 133 ed euro 147.266,00 provenienti dalla decurtazione del 10% del Fondo per la contrattazione integrativa ai sensi dell'art. 67, comma 6, dello stesso decreto-legge.
- Spese legali (zero).

Nell'unità previsionale "Accantonamenti" sono allocati i Fondi speciali (capitoli sui quali non possono essere assunti impegni, né emessi mandati di pagamento). Per ciò che concerne il Fondo unico di amministrazione, che accoglie le risorse destinate al miglioramento della prestazione del personale, la quota destinata alla contrattazione integrativa, stante la mancata conclusione della contrattazione per il 2010 entro la chiusura dell'esercizio, è direttamente confluita nella parte

vincolata dell'avanzo di amministrazione, per essere poi utilizzata, unicamente per tale scopo, nel corso del 2011 e, in ogni caso, dopo l'approvazione del presente rendiconto. Sono altresì confluiti nell'avanzo indisponibile la quota di accantonamento 2010 al Fondo rischi ed oneri e la quota avanzata dal Fondo destinato agli oneri derivanti dai rinnovi contrattuali. Costituisce, invece, economia di bilancio il Fondo di riserva per le spese imprevedute, al quale non è stato necessario fare ricorso.

Nell'ambito delle spese di parte capitale, gli "Investimenti" in immobilizzazioni ammontano complessivamente a 309 mila euro. La parte più consistente si è svolta a carico del capitolo 1006 (267 mila euro) con l'attuazione della seconda fase del programma di aggiornamento tecnologico dei laboratori dell'Agenzia, iniziato nel 2009: il completamento di tale fase ha consentito non soltanto di aggiornare allo stato dell'arte i laboratori, ma anche di aumentarne le capacità. È stata inoltre notevolmente potenziata la possibilità di utilizzo dello stereo microscopio, già in dotazione, con l'implementazione del supporto motorizzato e di accessori per la ripresa video-fotografica dei materiali analizzati. Si segnala che su tali acquisizioni ha pesato fortemente l'apprezzamento avuto dal dollaro rispetto all'euro nel corso del 2010.

L'aggiornamento dei laboratori è stato quindi completato con l'acquisizione di specifici arredi ed accessori, correlati all'attività di analisi ivi svolta (30 mila euro sul capitolo 1003).

Per quanto riguarda le attrezzature informatiche, si è proceduto al rinnovo di 3 postazioni fisse (3,5 mila euro sul capitolo 1004), utilizzando in proposito una corrispondente quota dell'importo vincolato in avanzo, destinato al ripristino degli investimenti.

Nel corso dell'anno 2010 sono cessate dal servizio due unità di personale con trattamento previdenziale INPS ed il TFR erogato, a carico del capitolo 1301, ammonta ad euro 23 mila.

Nell'unità previsionale "Altri oneri patrimoniali" è iscritta la spesa per la quota capitale di ammortamento del mutuo, che è risultata pari a 272 mila euro.

Per ciò che concerne gli scostamenti prodotti, peraltro non particolarmente significativi, dal raffronto tra le previsioni definitive e le somme impegnate, emerge che si sono realizzate economie principalmente in due unità previsionali di base: le spese di personale, sulle quali hanno avuto effetto le cessazioni avvenute, e le spese per beni e servizi, grazie alla già citata politica di contenimento delle spese. È bene ricordare, tuttavia, che le previsioni di taluni capitoli di spesa di questa ultima tipologia, direttamente connessi all'attività istituzionale, sono sempre stimate nel corso di tutto l'esercizio in via prudenziale, essendo correlate anche all'accadimento di eventi aeronautici inerenti la sicurezza del volo che non sono ovviamente prevedibili; di conseguenza, si producono automaticamente delle economie qualora non si verificano degli eventi che comportino lo svolgimento di inchieste di sicurezza molto complesse ed onerose sotto il profilo dei costi.

Un fisiologico scostamento si segnala anche per le spese degli Organi, per via del loro mancato rinnovo nel corso del 2010.

La situazione amministrativa (Allegato 1) riassume i dati salienti della gestione finanziaria, evidenziando la consistenza iniziale di cassa (euro 8.671.634,17), gli incassi ed i pagamenti complessivamente fatti nel 2010 ed il fondo di cassa finale (euro 8.480.350,33).

A chiusura dell'esercizio, dopo avere determinato l'ammontare dei residui attivi e passivi, l'avanzo di amministrazione ammonta ad euro 7.669.964,72 (nel 2009, 8.068.537,94 euro).

Nel predetto ammontare dell'avanzo di amministrazione occorre evidenziare la quota a destinazione vincolata di euro 2.201.262,41, costituita dalle seguenti voci.

- Indennità di fine rapporto a carico dell'ANSV per il personale iscritto alla gestione INPS, accumulate e rivalutate annualmente (53.152,41 euro).

- Fondo rischi ed oneri per la copertura di esborsi per danni, spese legali, decisioni giurisprudenziali e similari, derivanti dall'attività istituzionale (50.610 euro).
- Fondo per rinnovi contrattuali: la quota di 84 mila euro risulta avanzata dopo l'esborso degli oneri derivanti dall'ultimo rinnovo del CCNI ENAC, biennio economico 2006-2009, e viene tenuta in avanzo a titolo meramente prudenziale, stante il blocco dei rinnovi contrattuali per il triennio 2010-2012, stabilito dall'art. 9, comma 17, del decreto-legge 31 maggio 2010, n. 78, convertito, con modificazioni, dalla legge 30 luglio 2010, n. 122; da essa andranno decurtati gli oneri per la corresponsione della indennità di vacanza contrattuale.
- La quota per il Fondo ripristino investimenti (1.861.500 euro).
- La quota avanzata dal Fondo unico di amministrazione 2010, destinata alla contrattazione integrativa (152.000 euro).

Come già detto, la gestione finanziaria dell'esercizio 2010 si chiude con un disavanzo di 442 mila euro, che rappresenta il prelievo dall'avanzo di amministrazione, al quale si è reso necessario fare ricorso per pareggiare il bilancio.

Il quadro d'insieme delle risultanze finanziarie è completato dall'esposizione dei movimenti intervenuti nei residui in essere all'inizio dell'esercizio (Allegati 2 e 3), distinti per capitolo ed esercizio di provenienza, per i quali è stato già approvato il relativo provvedimento di riaccertamento, previo parere favorevole del Collegio dei revisori dei conti, e dall'elenco dettagliato per capitolo dei residui attivi e passivi determinati dalla gestione di competenza (Allegati 4 e 5) e da considerare teoricamente esigibili tutti nel corso del 2011.

Per completezza di informazione, si allegano, infine:

- un prospetto (Allegato 6) nel quale vengono riepilogati gli oneri sostenuti per il personale dipendente, con la situazione delle unità in servizio al 31 dicembre 2010 e dei corrispondenti anni/persona, e per gli Organi;
- un prospetto (Allegato 7) che riporta il calcolo delle quote di ammortamento dei beni facenti parte del patrimonio dell'Agenzia.

3. Conto economico.

Come già esposto, stante la sempre difficile conciliabilità della contabilità finanziaria con quella economico-patrimoniale, è stato predisposto il conto economico della gestione mediante la trasposizione in contabilità generale dei dati del rendiconto finanziario, tenendo conto, ovviamente, anche delle rilevazioni non aventi riscontro diretto con le entrate e le spese.

Sono state così ricavate le corrispondenti incidenze in termini di ricavi e soprattutto, data la intrinseca connotazione di pubblica utilità della missione istituzionale, di costi.

Il "valore della produzione" è rappresentato dai proventi (euro 3.904.7821,74) costituiti dal totale dei trasferimenti statali e dalla residuale quota relativa agli interessi del conto corrente ordinario sul quale giace la cassa economale.

I costi della produzione (euro 3.619.212,47) sono costituiti:

- dalla quasi totalità delle spese correnti, opportunamente riclassificate nelle appropriate tipologie economiche, ad esclusione degli interessi sul mutuo, iscritti successivamente presso l'apposita voce "oneri finanziari"; si evidenzia che nel conto economico del 2010 si è ritenuto di inserire tra i costi della produzione, in coerenza con gli schemi messi a disposizione dalla Ragioneria generale dello Stato per l'invio telematico dei bilanci, anche l'IRAP sugli emolumenti erogati (euro 155.232,73), precedentemente classificata tra le "Imposte dell'esercizio";
- dalla quota di ammortamento dell'esercizio sulle immobilizzazioni materiali pari ad euro 306.266,37 (Allegato 7);

- dalla variazione negativa del valore delle rimanenze di magazzino dei materiali di consumo, pari ad euro 2.002,13;
- dalle quote 2010 di accantonamento ai Fondi di riserva: euro 10.000 al Fondo rischi ed oneri; euro 50.000,00 al Fondo ripristino investimenti;
- dai versamenti effettuati all'entrata del bilancio dello Stato (euro 147.613,90), classificati come oneri diversi di gestione.

Dal raffronto tra il valore e i costi della produzione emerge una differenza positiva di euro 285.569,27, alla quale va sottratta la quota degli oneri finanziari pari a euro 244.237,33.

A questo risultato sono da aggiungere le componenti positive, costituite dal saldo tra proventi ed oneri di carattere straordinario.

Nell'ambito dei proventi straordinari è stato iscritto alla voce E 22 "Sopravvenienze attive ed insussistenze del passivo derivanti dalla gestione dei residui" l'importo di euro 43.370,82, rappresentato dalla diminuzione dei residui passivi, cancellati con il provvedimento di riaccertamento dei residui.

Per gli oneri straordinari è stato valorizzato l'importo di euro 1.929,42, corrispondente al valore residuo a patrimonio di telefoni cellulari messi in fuori uso perché non più funzionanti.

Come già detto, il valore delle imposte dell'esercizio (euro 73.322,24) non comprende l'IRAP, e, pertanto, non è raffrontabile con il dato del 2009, bensì tutte le altre imposte dell'esercizio, relative, non, ovviamente, alle imposte sul reddito, bensì ad ICI, TARSU e alle altre imposte e tasse ricomprese nell'unità previsionale "Oneri tributari".

Il conto economico si chiude in positivo con un piccolo avanzo di euro 9.451,10, che rappresenta un risultato storico per l'Agenzia. Sulla gestione prettamente economica dell'esercizio hanno inciso positivamente: il più volte citato incameramento della quota di pertinenza 2009 del trasferimento per le assunzioni (euro 645.033), erogata in ritardo dal Ministero dell'economia e delle finanze, e il prelevamento dal Fondo di riserva per gli oneri contrattuali, costituito dalle quote accantonate progressivamente negli esercizi precedenti, per erogare gli arretrati dei rinnovi del contratto che hanno inciso, quindi, direttamente sulle riserve iscritte tra le passività dello stato patrimoniale e non sui costi d'esercizio.

Viene, infine, allegato il quadro di riclassificazione dei predetti risultati economici, secondo il modello riportato dal dPR n. 97/2003.

4. Analisi delle voci dello stato patrimoniale.

L'ultimo prospetto fornisce la situazione patrimoniale, rilevando i movimenti determinatisi nel patrimonio per effetto della gestione.

Le attività sono sostanzialmente costituite dalle disponibilità liquide e dalle immobilizzazioni materiali. Tra queste ultime sono da rilevare, principalmente:

- l'immobile, il cui valore è integrato dalle attrezzature ed impianti fissi ad esso collegati e dagli interventi di manutenzione straordinaria effettuati;
- le attrezzature tecnico scientifiche, ricomprese nei laboratori tecnici dell'ANSV;
- l'insieme dei mobili e delle macchine d'ufficio.

Le variazioni intervenute nel 2010 sulle immobilizzazioni sono rappresentate globalmente da una riduzione, in quanto le quote di ammortamento hanno superato le nuove acquisizioni effettivamente caricate a patrimonio al 31 dicembre.

Per quanto riguarda gli importi impegnati nella gestione finanziaria relativamente all'aggiornamento dei laboratori, sia per le attrezzature tecnico-scientifiche che per gli arredi, questi sono stati iscritti tra le prestazioni da ricevere, in quanto non si è registrata ancora la relativa manifestazione economica in contabilità generale.

L'attivo circolante risulta diminuito in corrispondenza al decremento delle disponibilità liquide: queste ultime si fissano, al 31 dicembre 2010, in euro 8.480.350,33, come rilevabile anche nella situazione amministrativa allegata al rendiconto finanziario.

Per quanto riguarda le voci iscritte tra le passività, il lieve incremento del patrimonio netto, che al 31 dicembre 2010 è pari ad euro 12.385.105,44, corrisponde esattamente al già citato avanzo economico di euro 9.451,10.


Il Fondo per il trattamento di fine rapporto si assesta, come già evidenziato nella trattazione dell'avanzo di amministrazione, sul valore di 53.152,41 euro.

La parte più consistente delle passività è essenzialmente costituita dal mutuo contratto con la Cassa depositi e prestiti per l'acquisto dell'immobile, che si riduce per effetto del pagamento della rata di ammortamento 2010, e dai movimenti intervenuti nei residui passivi, ripartiti tra le varie tipologie di debiti.

In calce, sia alle attività che alle passività, risultano iscritti i conti d'ordine, che comprendono le gestioni per conto terzi tenute dall'ANSV (ritenute e trattenute varie, cassa economale), pari ad euro 843.356,58.

Roma, 14 aprile 2011

Il Commissario straordinario
(Bruno Franchi)



BILANCIO CONSUNTIVO

PAGINA BIANCA

AGENZIA NAZIONALE PER LA SICUREZZA DEL VOLO
RENDICONTO GENERALE E.F. 2010 - rendiconto finanziario decisionale - ENTRATE **TABELLA A**

Codice	Denominazione	ANNO 2010			ANNO 2009		
		Residui attivi al termine dell'esercizio	Competenza (accertamenti)	Cassa (riscossioni)	Residui attivi al termine dell'esercizio	Competenza (accertamenti)	Cassa (riscossioni)
	Avanzo di amministrazione iniziale Fondo iniziate di cassa		8.068.537,94	8.671.634,14		9.527.590,32	9.994.046,76
1	Titolo I - ENTRATE CORRENTI						
1.2	TRASFERIMENTI CORRENTI						
1.2.1	Trasferimenti correnti dallo Stato	0,00	3.904.729,00	3.904.729,00	0,00	2.398.049,00	2.398.049,00
1.3	ALTRE ENTRATE CORRENTI						
1.3.2	Redditi e proventi patrimoniali	26,86	52,74	35,28	9,40	191,13	422,28
1.3.3	Poste correttive e compensative	0,00	0,00	0,00	0,00	1.122,51	1.122,51
1.3.4	Entrate non classificabili in altre voci	0,00	0,00	0,00	0,00	0,00	0,00
	Totale Titolo I	26,86	3.904.781,74	3.904.764,28	9,40	2.399.362,64	2.399.593,79
2	Titolo II - ENTRATE IN CONTO CAPITALE						
2.1	ENTRATE DI NATURA PATRIMONIALE						
2.1.1	Alienazione di beni patrimoniali	0,00	0,00	0,00	0,00	0,00	0,00
2.2	SOVVENZIONI						
2.2.1	Trasferimenti in conto capitale	0,00	0,00	0,00	0,00	0,00	0,00
2.3	ENTRATE DI NATURA FINANZIARIA						
2.3.1	Accensione di prestiti	0,00	0,00	0,00	0,00	0,00	0,00
2.3.2	Altre entrate di natura finanziaria	0,00	0,00	0,00	0,00	0,00	0,00
	Totale Titolo II	0,00	0,00	0,00	0,00	0,00	0,00
	TOTALE ENTRATE	26,86	3.904.781,74	3.904.764,28	9,40	2.399.362,64	2.399.593,79
3	Titolo III - PARTITE DI GIRO						
3.1	OPERAZIONI COMPENSATIVE						
3.1.1	Partite di Giro	0,00	843.356,58	843.356,58	0,00	729.835,85	729.835,85
		0,00	843.356,58	843.356,58	0,00	729.835,85	729.835,85
	Totale Titolo III	0,00	843.356,58	843.356,58	0,00	729.835,85	729.835,85
	TOTALE GENERALE ENTRATE	26,86	4.748.138,32	4.748.120,86	9,40	3.129.198,49	3.129.429,64
	Avanzo di Amministrazione utilizzato		441.944,04			1.515.097,51	
	TOTALE	26,86	5.190.082,36	4.748.120,86	9,40	4.644.296,00	3.129.429,64

AGENZIA NAZIONALE PER LA SICUREZZA DEL VOLO
RENDICONTO GENERALE E.F. 2010 - rendiconto finanziario decisionale - SPESE

TABELLA B

Codice	UPB	Denominazione	ANNO 2010			ANNO 2009		
			Residui passivi al termine dell'esercizio	Competenza (impegni)	Cassa (pagamenti)	Residui passivi al termine dell'esercizio	Competenza (impegni)	Cassa (pagamenti)
1		Titolo I - SPESE CORRENTI						
1.1		FUNZIONAMENTO						
1.1.1		Spesa per gli Organi	32.806,69	230.443,99	209.415,34	11.778,04	341.355,53	341.523,79
1.1.2		Spesa per il personale in servizio	89.786,69	2.263.871,93	2.239.925,04	67.193,20	1.761.009,93	1.788.429,77
1.1.3		Acquisto di beni e consumo di servizi	259.878,80	624.873,85	526.883,25	201.905,62	669.390,98	615.193,97
1.2		INTERVENTI DIVERSI						
1.2.1		Spese connesse all'attività istituzionale	0,00	2.429,51	2.429,51	0,00	2.362,37	2.362,37
1.2.3		Oneri finanziari	0,00	244.237,33	244.237,33	0,00	258.447,37	258.447,37
1.2.4		Oneri tributari	18.814,82	228.554,97	227.099,99	17.359,84	232.232,65	226.979,27
1.2.5		Poste correttive e compensative	0,00	147.613,90	147.613,90	0,00	147.613,90	147.613,90
1.2.6		Altre spese	19.197,42	0,00	0,00	21.197,42	10.180,00	9.180,00
1.3		ACCANTONAMENTI DIVERSI						
1.3.1		Riserve	0,00	0,00	0,00	0,00	0,00	0,00
1.4		TRATTAMENTI DI QUIESCENZA, INTEGRATIVI E SOSTITUTIVI						
1.4.1		Spesa per il personale cessato dal servizio	0,00	0,00	0,00	0,00	0,00	0,00
		Totale Titolo I	420.484,42	3.742.025,48	3.597.604,36	319.434,12	3.422.592,73	3.389.730,44
2		Titolo II - SPESE IN CONTO CAPITALE						
2.1		INVESTIMENTI						
2.1.1		Investimenti in beni durevoli	272.284,16	309.414,54	226.173,16	189.042,78	233.992,26	96.285,90
2.1.4		Indennità di fine rapporto	0,00	23.147,23	23.147,23	0,00	108,72	108,72
2.2		ALTRI ONERI PATRIMONIALI						
2.2.1		Rimborso di mutui	0,00	272.138,53	272.138,53	0,00	257.766,44	257.766,44
2.3		COSTITUZIONE DI RISERVE						
2.3.2		Fondo per ripristino investimenti	0,00	0,00	0,00	0,00	0,00	0,00
		Totale Titolo II	272.284,16	604.700,30	521.458,92	189.042,78	491.867,42	354.161,06

AGENZIA NAZIONALE PER LA SICUREZZA DEL VOLO
RENDICONTO GENERALE E.F. 2010 - rendiconto finanziario decisionale - SPESE **TABELLA B**

UPB	Codice	Denominazione	ANNO 2010			ANNO 2009		
			Residui passivi al termine dell'esercizio	Competenza (impegni)	Cassa (pagamenti)	Residui passivi al termine dell'esercizio	Competenza (impegni)	Cassa (pagamenti)
		TOTALE USCITE	692.768,58	4.346.725,78	4.119.063,28	508.476,90	3.914.460,15	3.743.891,50
	3	Titolo III - PARTITE DI GIRO						
	3.1	OPERAZIONI COMPENSATIVE	117.643,89	843.356,58	820.341,42	94.628,73	729.835,85	707.950,73
	3.1.1	Partite di Giro	117.643,89	843.356,58	820.341,42	94.628,73	729.835,85	707.950,73
		Totale Titolo III	117.643,89	843.356,58	820.341,42	94.628,73	729.835,85	707.950,73
		TOTALE GENERALE SPESE	810.412,47	5.190.082,36	4.939.404,70	603.105,63	4.644.296,00	4.451.842,23

AGENZIA NAZIONALE PER LA SICUREZZA DEL VOLO
RENDICONTO GENERALE E.F. 2010 - rendiconto finanziario gestionale - ENTRATE

TABELLA C

C A P	GESTIONE RESIDUI ATTIVI					GESTIONE DI CASSA				Totale residui attivi al termine dell'esercizio		
	Residui all'inizio dell'esercizio	Riscossi	Rimasti da riscuotere	Variazioni		Totali	Previsioni finali	Riscossioni	Differenze rispetto alle previsioni			
				In più	In meno				In più		In meno	
201	0,00					0,00	8.671.634,14	8.480.350,33	-	191.283,81		0,00
202	0,00	0,00	0,00	0,00	0,00	0,00	2.597.000,00	2.440.264,00		156.736,00		0,00
401	9,40	9,40	0,00	0,00	9,40	9,40	1.400,00	35,28	645.033,00		1.364,72	26,86
	9,40	9,40	0,00	0,00	9,40	9,40	1.400,00	35,28	0,00		1.364,72	26,86
501	0,00	0,00	0,00	0,00	0,00	0,00	0,00	0,00	0,00		0,00	0,00
	0,00	0,00	0,00	0,00	0,00	0,00	0,00	0,00	0,00		0,00	0,00
601	0,00	0,00	0,00	0,00	0,00	0,00	0,00	0,00	0,00		0,00	0,00
	0,00	0,00	0,00	0,00	0,00	0,00	0,00	0,00	0,00		0,00	0,00
	9,40	9,40	0,00	0,00	9,40	9,40	3.417.832,00	3.904.764,28	645.033,00	158.100,72		26,86
	0,00	0,00	0,00	0,00	0,00	0,00	0,00	0,00	0,00		0,00	0,00
	0,00	0,00	0,00	0,00	0,00	0,00	0,00	0,00	0,00		0,00	0,00

AGENZIA NAZIONALE PER LA SICUREZZA DEL VOLO
RENDICONTO GENERALE E.F. 2010 - rendiconto finanziario gestionale - ENTRATE

TABELLA C

U P B	Numero	Capitolo	GESTIONE DI COMPETENZA										Differenze rispetto alle previsioni	
			PREVISIONI					SOMME ACCERTATE					In più	In meno
			iniziali	Variazioni		Definitive	Riscosse	Rimaste da riscuotere	Totale accertato					
	In aumento	In diminuzione												
2.2.1	901	Trasferimenti in conto capitale	0,00	0,00	0,00	0,00	0,00	0,00	0,00	0,00	0,00	0,00	0,00	0,00
2.2.1.1		Elargizioni dello Stato finalizzate agli investimenti	0,00	0,00	0,00	0,00	0,00	0,00	0,00	0,00	0,00	0,00	0,00	0,00
		Totale U.P.B. 2.2.1	0,00	0,00	0,00	0,00	0,00	0,00	0,00	0,00	0,00	0,00	0,00	0,00
2.3		ENTRATE DI NATURA FINANZIARIA												
2.3.1		Accensione di prestiti												
2.3.1.1	1001	Accensione di mutui	0,00	0,00	0,00	0,00	0,00	0,00	0,00	0,00	0,00	0,00	0,00	0,00
		Totale U.P.B. 2.3.1	0,00	0,00	0,00	0,00	0,00	0,00	0,00	0,00	0,00	0,00	0,00	0,00
2.3.2		Altre entrate di natura finanziaria												
2.3.2.1	1101	Prelevamento dal fondo per il trattamento di fine rapporto	0,00	0,00	0,00	0,00	0,00	0,00	0,00	0,00	0,00	0,00	0,00	0,00
		Totale U.P.B. 2.3.2	0,00	0,00	0,00	0,00	0,00	0,00	0,00	0,00	0,00	0,00	0,00	0,00
		Totale Titolo II	0,00	0,00	0,00	0,00	0,00	0,00	0,00	0,00	0,00	0,00	0,00	0,00
		TOTALE ENTRATE	3.417.832,00	0,00	0,00	3.417.832,00	3.904.754,88	26,86	3.904.781,74	645.033,00	158.083,26			
3		TITOLO III - PARTITE DI GIRO												
3.1		OPERAZIONI COMPENSATIVE												
3.1.1		Partite di Giro												
3.1.1.1	1501	Ritenute erariali	626.900,00			626.900,00	580.721,37	0,00	580.721,37	0,00	46.178,63			
3.1.1.2	1502	Ritenute previdenziali e assistenziali	215.000,00			215.000,00	178.400,61	0,00	178.400,61	0,00	36.599,39			
3.1.1.3	1503	Ritenute per conto terzi	35.000,00			35.000,00	19.317,81	0,00	19.317,81	0,00	15.682,19			
3.1.1.4	1504	Recupero anticipazioni al cassiere	77.468,00			77.468,00	64.500,00	0,00	64.500,00	0,00	12.968,00			
3.1.1.5	1505	Cauzioni per conto di terzi	10.000,00			10.000,00	416,79	0,00	416,79	0,00	9.583,21			
		Totale U.P.B. 3.1.1	964.368,00	0,00	0,00	964.368,00	843.356,58	0,00	843.356,58	0,00	121.011,42			
		Totale Titolo III	964.368,00	0,00	0,00	964.368,00	843.356,58	0,00	843.356,58	0,00	121.011,42			
		TOTALE GENERALE ENTRATE	4.382.200,00	0,00	0,00	4.382.200,00	4.748.111,46	26,86	4.748.138,32	645.033,00	279.094,68			
		Avanzo di Amministrazione utilizzato	3.274.151,00			572.173,00	441.944,04		441.944,04					
		TOTALI A PAREGGIO	7.656.351,00	0,00	572.173,00	7.084.178,00	5.190.082,36		5.190.082,36					

AGENZIA NAZIONALE PER LA SICUREZZA DEL VOLO
RENDICONTO GENERALE E.F. 2010 - rendiconto finanziario gestionale - ENTRATE

TABELLA C

C A P	GESTIONE RESIDUI ATTIVI						GESTIONE DI CASSA				Totale residui attivi al termine dell'esercizio	
	Residui all'inizio dell'esercizio	Riscossi	Rimasti da riscuotere	Variazioni		Totali	Previsioni finali	Riscossioni	Differenze rispetto alle previsioni			
				In più	In meno				In più	In meno		
901	0,00					0,00	0,00	0,00				0,00
1001	0,00	0,00	0,00	0,00	0,00	0,00	0,00	0,00				0,00
1101	0,00	0,00	0,00	0,00	0,00	0,00	0,00	0,00				0,00
	0,00	0,00	0,00	0,00	0,00	0,00	0,00	0,00				0,00
	0,00	0,00	0,00	0,00	0,00	0,00	0,00	0,00				0,00
	0,00	0,00	0,00	0,00	0,00	0,00	0,00	0,00				0,00
	9,40	9,40	0,00	0,00	9,40	0,00	3.417.832,00	3.904.764,28	645.033,00	158.100,72		26,86
1501	0,00				0,00	0,00	626.900,00	580.721,37			46.178,63	0,00
1502	0,00				0,00	0,00	215.000,00	178.400,61			36.599,39	0,00
1503	0,00				0,00	0,00	35.000,00	19.317,81			15.682,19	0,00
1504	0,00				0,00	0,00	77.468,00	64.500,00			12.968,00	0,00
1505	0,00				0,00	0,00	10.000,00	416,79			9.583,21	0,00
	0,00	0,00	0,00	0,00	0,00	0,00	964.368,00	843.356,58	0,00	0,00	121.011,42	0,00
	0,00	0,00	0,00	0,00	0,00	0,00	964.368,00	843.356,58	0,00	0,00	121.011,42	0,00
	9,40	9,40	0,00	0,00	9,40	0,00	4.382.200,00	4.748.120,86	645.033,00	279.112,14		26,86
							2.741.349,92	191.283,84				
							7.123.549,92	4.939.404,70				

AGENZIA NAZIONALE PER LA SICUREZZA DEL VOLO
RENDICONTO GENERALE E.F. 2010 - rendiconto finanziario gestionale - SPESE
TABELLA D

U P B	CAPITOLO	Denominazione	GESTIONE DI COMPETENZA					SOMME IMPEGNATE		Differenze rispetto alle previsioni		
			num	Iniziali	PREVISIONI		Definitive	Pagate	Rimaste da pagare	Totale impegni	In più	In meno
					Variazioni in aumento	in diminuzione						
		Titolo I - SPESE CORRENTI										
		FUNZIONAMENTO										
1.1		Spesa per gli Organi										
1.1.1	101	Compensi al Presidente e ai membri del Collegio	144.700,00			144.700,00	113.007,23	0,00	113.007,23			31.692,77
1.1.1	102	Compensi al Segretario generale	82.700,00			82.700,00	15.493,70	0,00	15.493,70			67.206,30
1.1.2	103	Compensi al Collegio dei revisori dei conti	30.500,00			30.500,00	0,00	27.423,86	27.423,86			3.076,14
1.1.1	104	Gettone di partecipazione alle riunioni degli Organi	20.000,00			20.000,00	0,00	4.449,60	4.449,60			15.550,40
1.1.3	105	Oneri previdenziali e assistenziali a carico dell'Agenzia	30.300,00			30.300,00	13.553,08	171,44	13.724,52			16.575,48
1.1.1	106	Indennità di missione e rimborsi spese ai componenti degli organi	80.000,00			80.000,00	56.345,08	0,00	56.345,08			23.654,92
		Totale U.P.B. 1.1.1	388.200,00	0,00	0,00	388.200,00	198.399,09	32.044,90	230.443,99	0,00	0,00	157.756,01
1.2		Spesa per il personale in servizio										
1.2.2	201	Stipendi ed altre indennità	1.945.700,00		313.200,00	1.632.500,00	1.507.887,66	0,00	1.507.887,66			124.612,34
1.2.2	202	Compensi per lavoro straordinario	113.500,00		6.300,00	107.200,00	59.537,72	10.631,14	70.168,86			37.031,14
1.2.4	203	Oneri previdenziali e assistenziali a carico dell'Agenzia	545.200,00		59.300,00	485.900,00	379.678,55	63.458,07	443.136,62			42.763,38
1.2.3	204	Spese per buoni pasto	84.500,00		34.500,00	50.000,00	28.846,67	0,00	28.846,67			21.153,33
1.2.2	205	Indennità e rimborso spese per missioni al personale	170.000,00			170.000,00	101.841,54	0,00	101.841,54			68.158,46
1.2.2	206	Compensi incentivanti la produttività ed altre indennità	0,00		72.481,00	72.481,00	69.941,58	0,00	69.941,58			2.539,42
1.2.6	208	Equo indennizzo	p.m.			p.m.	0,00	0,00	0,00			0,00
1.2.8	209	Corsi di formazione e aggiornamento professionale e partecipazione alle spese per corsi indetti, ecc.	50.000,00			50.000,00	26.351,52	15.697,48	42.049,00			7.951,00
		Totale U.P.B. 1.1.2	2.908.900,00	72.481,00	413.300,00	2.568.081,00	2.174.085,24	89.786,69	2.263.871,93	0,00	0,00	304.209,07
1.3		Acquisto di beni e consumo di servizi										
1.3.1	401	Acquisto di libri, riviste, giornali e pubblicazioni	36.000,00		2.000,00	38.000,00	26.964,51	5.976,00	32.940,51			5.059,49
1.3.1	402	Acquisto materiale informatico e multimediale	20.000,00			18.000,00	4.782,85	0,00	4.782,85			13.217,15
1.3.1	403	Materiale di consumo	15.000,00			15.000,00	4.829,50	7.295,00	12.124,50			2.875,50
1.3.3	404	Locazione immobili	p.m.			p.m.	0,00	0,00	0,00			0,00

AGENZIA NAZIONALE PER LA SICUREZZA DEL VOLO
RENDICONTO GENERALE E.F. 2010 - rendiconto finanziario gestionale - SPESE

TABELLA D

C A P	GESTIONE RESIDUI PASSIVI					GESTIONE DI CASSA					Totale residui passivi al termine dell'esercizio
	Residui all'inizio dell'esercizio	Pagati	Rimasti da pagare	Totali		Previsioni finali	Pagamenti	Differenze rispetto alle previsioni		In meno	
				In più	In meno			In più	In meno		
101	0,00	0,00		0,00		144.700,00	113.007,23		31.692,77	0,00	
102	0,00	0,00		0,00		82.700,00	15.493,70		67.206,30	0,00	
103	7.617,78	6.855,99	761,79	7.617,78		30.500,00	6.855,99		23.644,01	28.185,65	
104	2.039,40	2.039,40	0,00	2.039,40		20.000,00	2.039,40		17.960,60	4.449,60	
105	2.120,86	2.120,86	0,00	2.120,86		30.300,00	15.673,94		14.626,06	171,44	
106	0,00	0,00		0,00		80.000,00	56.345,08		23.654,92	0,00	
	11.778,04	11.016,25	761,79	11.778,04	0,00	388.200,00	209.415,34	0,00	178.784,66	32.806,69	
201	0,00			0,00		1.632.500,00	1.507.887,66		124.612,34	0,00	
202	11.453,86	11.453,86	0,00	11.453,86		107.200,00	70.991,58		36.208,42	10.631,14	
203	54.385,94	54.385,94	0,00	54.385,94		485.900,00	434.064,49		51.835,51	63.458,07	
204	1.353,40	0,00	0,00	0,00	1.353,40	50.000,00	28.846,67		21.153,33	0,00	
205	0,00			0,00		170.000,00	101.841,54		68.158,46	0,00	
206	0,00			0,00		72.481,00	69.941,58		2.539,42	0,00	
208	0,00			0,00		p.m.	0,00		0,00	0,00	
209	0,00			0,00		50.000,00	26.351,52		23.648,48	15.697,48	
	67.193,20	65.839,80	0,00	65.839,80	0,00	2.568.081,00	2.239.925,04	0,00	328.155,96	89.786,69	
401	3.500,50	3.027,00	430,00	3.457,00	43,50	41.500,00	29.991,51		11.508,49	6.406,00	
402	300,72	300,72		300,72		18.300,72	5.083,57		13.217,15	0,00	
403	180,00	180,00		180,00		15.180,00	5.009,50		10.170,50	7.295,00	
404	0,00			0,00		p.m.	0,00		0,00	0,00	

AGENZIA NAZIONALE PER LA SICUREZZA DEL VOLO
RENDICONTO GENERALE E.F. 2010 - rendiconto finanziario gestionale - SPESE

TABELLA D

U P B	num	CAPITOLO Denominazione	PREVISIONI				GESTIONE DI COMPETENZA				SOMME IMPEGNATE		Differenze rispetto alle previsioni	
			Iniziali	Variazioni		Definitive	Pagate	Rimaste da pagare	Totale impegni	In più	In meno			
				in aumento	in diminuzione									
1.3.2	405	Illuminazione, climatizzazione, acqua e pulizia locali	155.000,00		2.000,00	153.000,00	75.596,37	37.063,07	112.659,44		40.340,56			
1.3.2	406	Spese per manutenzione e riparazione attrezzature d'ufficio, traslochi, ecc.	10.000,00			10.000,00	304,00	4.908,00	5.212,00		4.788,00			
1.3.2	407	Spese per manutenzione e riparazione attrezzature tecnico- scientifiche e di laboratorio	10.000,00			10.000,00	0,00	0,00	0,00		10.000,00			
1.3.2	408	Spese per assistenza sistemistica, acquisto e noleggio software, manutenzione programmi	42.000,00			42.000,00	6.413,76	13.164,24	19.578,00		22.422,00			
1.3.2	409	Spese per vigilanza	220.000,00			220.000,00	138.226,23	48.257,77	186.484,00		33.516,00			
1.3.2	410	Spese telefoniche, telegrafiche, postali e di spedizione	71.000,00		2.000,00	73.000,00	43.450,16	21.843,11	65.293,27		7.706,73			
1.3.1	411	Spese di rappresentanza	347,00			347,00	347,00	0,00	347,00		0,00			
1.3.2	412	Compensi e rimborsi agli esperti per consulenze e relativi oneri accessori	8.000,00			8.000,00	0,00	0,00	0,00		8.000,00			
1.3.2	413	Spese per il funzionamento di collegi, comitati e commissioni	10.000,00			10.000,00	0,00	3.000,00	3.000,00		7.000,00			
1.3.1	414	Spese per l'organizzazione e la partecipazione a convegni, congressi, mostre ed altre manifestazioni	0,00			0,00	0,00	0,00	0,00		0,00			
1.3.2	415	Spese per la comunicazione istituzionale	59.000,00			59.000,00	10.772,76	9.239,24	20.012,00		38.988,00			
1.3.2	416	Esami di laboratorio ed altri accertamenti tecnici	33.000,00			33.000,00	640,00	0,00	640,00		32.360,00			
1.3.2	417	Premi di assicurazione per assistenza sanitaria integrativa	15.000,00			15.000,00	9.384,66	579,30	9.963,96		5.036,04			
1.3.2	418	Premi di assicurazione diverse	42.000,00			42.000,00	4.577,19	18.882,79	23.459,98		18.540,02			
1.3.3	420	Locazione e noleggio attrezzature tecniche, di laboratorio e di mezzi di trasporto e relative spese di funzionamento	30.000,00			30.000,00	8.014,70	10.882,36	18.897,06		11.102,94			
1.3.2	421	Spese per la pubblicazione di bandi, gare ed annunci	7.000,00			7.000,00	1.213,34	0,00	1.213,34		5.786,66			
1.3.2	422	Attività operativa ANSV (spese noleggio mezzi speciali ecc.)	10.000,00			10.000,00	0,00	0,00	0,00		10.000,00			
1.3.2	423	Spese per la sicurezza del personale, degli ambienti di lavoro ed altre spese sanitarie	33.000,00		7.000,00	40.000,00	17.143,99	14.983,85	32.127,84		7.872,16			
1.3.2	424	Acquisizione servizi per la gestione del personale ed altre attività	55.000,00			55.000,00	8.261,21	17.676,03	25.937,24		22.062,76			
1.3.2	425	Spese per manutenzione e riparazione beni immobili, adattamento locali e relativi impianti (art.2. c.623, L. 244/2007)	60.000,00			60.000,00	23.534,44	26.666,42	50.200,86		9.799,14			
		Totale U.P.B. 1.1.3	941.347,00	11.000,00	11.000,00	941.347,00	384.456,67	240.417,18	624.873,85	0,00	316.473,15			

AGENZIA NAZIONALE PER LA SICUREZZA DEL VOLO
 RENDICONTO GENERALE E.F. 2010 - *rendiconto finanziario gestionale - SPESE*

TABELLA D

C A P	GESTIONE RESIDUI PASSIVI					GESTIONE DI CASSA					Totale residui passivi al termine dell'esercizio
	Residui all'inizio dell'esercizio	Pagati	Rimasti da pagare	Totali		Previsioni finali	Pagamenti	Differenze rispetto alle previsioni		In meno	
				In più	In meno			In più	In meno		
405	5.664,00	5.592,00	72,00	5.664,00		153.000,00	81.188,37		71.811,63	37.135,07	
406	1.039,20	0,00	1.039,20	1.039,20		11.039,20	304,00		10.735,20	5.947,20	
407	0,00	0,00	0,00	0,00		10.000,00	0,00		10.000,00	0,00	
408	17.500,00	15.283,84	0,00	15.283,84	2.216,16	58.000,00	21.697,60		36.302,40	13.164,24	
409	49.794,89	48.919,29		48.919,29	875,60	250.000,00	187.145,52		62.854,48	48.257,77	
410	17.160,07	5.053,61		5.053,61	12.106,46	78.500,00	48.503,77		29.996,23	21.843,11	
411	0,00	0,00		0,00		347,00	347,00		0,00	0,00	
412	0,00	0,00		0,00		8.000,00	0,00		8.000,00	0,00	
413	6.500,00	3.968,90	2.531,10	6.500,00		14.500,00	3.968,90		10.531,10	5.531,10	
414	0,00	0,00		0,00		0,00	0,00		0,00	0,00	
415	19.149,96	5.487,96	0,00	5.487,96	13.662,00	69.000,00	16.260,72		52.739,28	9.239,24	
416	7.505,92	5.329,92	2.176,00	7.505,92		38.000,00	5.969,92		32.030,08	2.176,00	
417	83,22	83,22		83,22		15.000,00	9.467,88		5.532,12	579,30	
418	0,00	0,00		0,00		42.000,00	4.577,19		37.422,81	18.882,79	
420	8.496,00	6.144,98	0,00	6.144,98	2.351,02	36.000,00	14.159,68		21.840,32	10.882,36	
421	0,00	0,00		0,00		7.000,00	1.213,34		5.786,66	0,00	
422	0,00	0,00		0,00		10.000,00	0,00		10.000,00	0,00	
423	14.082,60	13.837,80	0,00	13.837,80	244,80	52.000,00	30.981,79		21.018,21	14.983,85	
424	22.280,12	16.486,62		16.486,62	5.793,50	64.500,00	24.747,83		39.752,17	17.676,03	
425	28.668,42	12.730,72	13.213,32	25.944,04	2.724,38	86.000,00	36.265,16		49.734,84	39.879,74	
	201.905,62	142.426,58	19.461,62	161.888,20	40.017,42	1.077.866,92	526.883,25	0,00	550.983,67	259.878,80	

TABELLA D

AGENZIA NAZIONALE PER LA SICUREZZA DEL VOLO
RENDICONTO GENERALE E.F. 2010 - rendiconto finanziario gestionale - SPESE

U P B	CAPITOLO	Denominazione	PREVISIONI			SOMME IMPEGNATE				Differenze rispetto alle previsioni		
			num	Iniziali	Variazioni		Definitive	Pagate	Rimaste da pagare	Totale impegni	In più	In meno
					in aumento	in diminuzione						
2	INTERVENTI DIVERSI											
2.1	Spese connesse all'attività istituzionale											
2.1.1	Quote associative ad organismi internazionali operanti nel settore dei trasporti aerei		10.000,00		10.000,00		2.429,51	0,00	2.429,51		7.570,49	
	Totale U.P.B. 1.2.1		10.000,00	0,00	10.000,00		2.429,51	0,00	2.429,51	0,00	7.570,49	
2.3	Oneri finanziari											
2.3.2	Spese connesse all'espletamento del servizio di cassa, altre spese e commissioni bancarie		3.000,00		3.000,00		1.594,16	0,00	1.594,16		1.405,84	
2.3.1	Interessi passivi		242.700,00		242.700,00		242.643,17	0,00	242.643,17		56,83	
	Totale U.P.B. 1.2.3		245.700,00	0,00	245.700,00		244.237,33	0,00	244.237,33	0,00	1.462,67	
2.4	Oneri tributari											
2.4.1	Irap		204.900,00		183.800,00		136.417,91	18.814,82	155.232,73		28.567,27	
2.4.2	Ici		28.000,00		28.000,00		24.420,70	0,00	24.420,70		3.579,30	
2.4.2	Altre imposte e tasse		57.000,00		57.000,00		48.901,54	0,00	48.901,54		8.098,46	
	Totale U.P.B. 1.2.4		289.900,00	0,00	268.800,00		209.740,15	18.814,82	228.554,97	0,00	40.245,03	
2.5	Poste correttive e compensative											
2.5.1	Restituzioni e rimborsi		148.000,00		148.000,00		147.613,90	0,00	147.613,90		386,10	
	Totale U.P.B. 1.2.5		148.000,00	0,00	148.000,00		147.613,90	0,00	147.613,90	0,00	386,10	
2.6	Altre spese											
2.6.1	Spese legali, arbitraggi, risarcimenti ed accessorie		25.000,00		25.000,00		0,00	0,00	0,00		25.000,00	
2.6.2	Altre spese		p.m.		p.m.		0,00	0,00	0,00		0,00	
	Totale U.P.B. 1.2.6		25.000,00	0,00	25.000,00		0,00	0,00	0,00	0,00	25.000,00	
3	ACCANTONAMENTI DIVERSI											
3.1	Riserve											
3.1.1	Fondo unico di amministrazione		135.386,00	43.196,00	178.582,00		0,00	0,00	0,00		178.582,00	
3.1.2	Fondo di riserva per la competenza e per la cassa		149.000,00		149.000,00		0,00	0,00	0,00		149.000,00	
3.1.3	Fondo rischi ed oneri		10.000,00		10.000,00		0,00	0,00	0,00		10.000,00	

AGENZIA NAZIONALE PER LA SICUREZZA DEL VOLO
RENDICONTO GENERALE E.F. 2010 - rendiconto finanziario gestionale - SPESE

TABELLA D

C A P	GESTIONE RESIDUI PASSIVI				GESTIONE DI CASSA				Totale residui passivi al termine dell'esercizio
	Residui all'inizio dell'esercizio	Pagati	Rimasti da pagare	Totali	Variazioni		Differenze rispetto alle previsioni		
					In più	In meno	In più	In meno	
953	0,00	0,00					25.300,00	25.300,00	0,00
954	0,00	0,00					84.000,00	84.000,00	0,00
955	0,00	0,00	0,00	0,00	0,00	0,00	7.100,00	7.100,00	0,00
	0,00	0,00	0,00	0,00	0,00	0,00	443.982,00	443.982,00	0,00
980	0,00	0,00	0,00	0,00	0,00	0,00	p.m.	0,00	0,00
	0,00	0,00	0,00	0,00	0,00	0,00	0,00	0,00	0,00
	319.434,12	236.642,47	39.420,83	276.063,30	0,00	43.370,82	5.190.629,92	3.597.604,36	420.484,42
1001	0,00	0,00		0,00			0,00	0,00	0,00
1002	4.790,78	4.560,00	230,78	4.790,78			24.600,00	4.560,00	7.550,78
1003	0,00	0,00		0,00			53.000,00	0,00	30.081,38
1004	34.752,00	2.988,00	31.764,00	34.752,00			64.752,00	6.480,00	31.764,00
1005	0,00	0,00		0,00			15.000,00	0,00	0,00
1006	149.500,00	149.500,00		149.500,00			469.500,00	215.133,16	202.000,00
1007	0,00	0,00		0,00			35.000,00	0,00	888,00
	189.042,78	157.048,00	31.994,78	189.042,78	0,00	0,00	661.852,00	226.173,16	272.284,16
1301	0,00	0,00		0,00			34.500,00	23.147,23	0,00
	0,00	0,00	0,00	0,00	0,00	0,00	34.500,00	23.147,23	0,00

AGENZIA NAZIONALE PER LA SICUREZZA DEL VOLO
RENDICONTO GENERALE E.F. 2010 - rendiconto finanziario gestionale - SPESE

TABELLA D

U P B	CAPITOLO	GESTIONE DI COMPETENZA										Differenze rispetto alle previsioni		
		PREVISIONI					SOMME IMPEGNATE					In più	In meno	
		iniziali	in aumento	in diminuzione	definitive	pagate	rimaste da pagare	totale impegni						
				Variazioni										
		num	denominazione											
2.2.1	Rimborso di mutui													
2.2.1.1	1401		Pagamento quota capitale per ammortamento mutuo ipotecario	272.200,00			272.200,00	272.200,00	272.138,53	0,00	272.138,53	0,00	61,47	
			Totale U.P.B. 2.2.1	272.200,00	0,00	0,00	272.200,00	272.138,53	0,00	272.138,53	0,00	61,47		
2.3	COSTITUZIONE DI RISERVE													
2.3.2	Fondo per ripristino investimenti													
2.3.2.1	1450		Fondo per la ricostituzione del patrimonio	291.000,00			291.000,00	291.000,00	0,00	0,00	291.000,00	0,00	291.000,00	
			Totale U.P.B. 2.3.2	291.000,00	0,00	0,00	291.000,00	0,00	0,00	0,00	291.000,00	0,00	291.000,00	
			Totale Titolo II	1.070.700,00	40.000,00	40.000,00	1.070.700,00	364.410,92	240.289,38	604.700,30	0,00	465.999,70		
			TOTALE USCITE	6.691.963,00	166.677,00	738.850,00	6.119.810,00	3.725.372,81	621.352,97	4.346.725,78	0,00	1.773.084,22		
3	Titolo III - PARTITE DI GIRO													
3.1	OPERAZIONI COMPENSATIVE													
3.1.1	Partite di Giro													
3.1.1.1	1501		Versamenti ritenute erariali	626.900,00			626.900,00	495.797,90	84.923,47	580.721,37		46.178,63		
3.1.1.2	1502		Versamento ritenute previdenziali e assistenziali	215.000,00			215.000,00	151.970,30	26.430,31	178.400,61		36.599,39		
3.1.1.3	1503		Versamento ritenute per conto terzi	35.000,00			35.000,00	17.755,43	1.562,38	19.317,81		15.682,19		
3.1.1.6	1504		Anticipazioni al cassiere	77.468,00			77.468,00	64.500,00	0,00	64.500,00		12.968,00		
3.1.1.5	1505		Cauzioni per conto di terzi	10.000,00			10.000,00	209,50	416,79	9.583,21				
			Totale U.P.B. 3.1.1	964.368,00	0,00	0,00	964.368,00	730.233,13	113.123,45	843.356,58	0,00	121.011,42		
			Totale Titolo III	964.368,00	0,00	0,00	964.368,00	730.233,13	113.123,45	843.356,58	0,00	121.011,42		
			TOTALE GENERALE SPESE	7.656.351,00	166.677,00	738.850,00	7.084.178,00	4.455.605,94	734.476,42	5.190.082,36	0,00	1.894.095,64		

AGENZIA NAZIONALE PER LA SICUREZZA DEL VOLO
RENDICONTO GENERALE E.F. 2010 - rendiconto finanziario gestionale - SPESE

TABELLA D

C A P	GESTIONE RESIDUI PASSIVI					GESTIONE DI CASSA					Totale residui passivi al termine dell'esercizio
	Residui all'inizio dell'esercizio	Pagati	Rimasti da pagare	Totali		Previsioni finali	Pagamenti	Differenze rispetto alle previsioni		Totale residui passivi al termine dell'esercizio	
				In più	In meno			In più	In meno		
1401	0,00	0,00	0,00	0,00	0,00	272.200,00	272.138,53	0,00	61,47	0,00	
	0,00	0,00	0,00	0,00	0,00	272.200,00	272.138,53	0,00	61,47	0,00	
1450	0,00	0,00	0,00	0,00	0,00	0,00	0,00	0,00	0,00	0,00	
	0,00	0,00	0,00	0,00	0,00	0,00	0,00	0,00	0,00	0,00	
	189.042,78	157.048,00	31.994,78	189.042,78	0,00	968.552,00	521.458,92	0,00	447.093,08	272.284,16	
	508.476,90	393.690,47	71.415,61	465.106,08	0,00	6.159.181,92	4.119.063,28	0,00	2.040.118,64	692.768,58	
1501	66.041,60	66.041,60		66.041,60		626.900,00	561.839,50		65.060,50	84.923,47	
1502	21.971,26	21.971,26		21.971,26		215.000,00	173.941,56		41.058,44	26.430,31	
1503	2.095,43	2.095,43		2.095,43		35.000,00	19.850,86		15.149,14	1.562,38	
1504	0,00			0,00		77.468,00	64.500,00		12.968,00	0,00	
1505	4.520,44		4.520,44	4.520,44		10.000,00	209,50		9.790,50	4.727,73	
	94.628,73	90.108,29	4.520,44	94.628,73	0,00	964.368,00	820.341,42	0,00	144.026,58	117.643,89	
	94.628,73	90.108,29	4.520,44	94.628,73	0,00	964.368,00	820.341,42	0,00	144.026,58	117.643,89	
	603.105,63	483.798,76	75.936,05	559.734,81	0,00	7.123.549,92	4.939.404,70	0,00	2.184.145,22	810.412,47	

AGENZIA NAZIONALE PER LA SICUREZZA DEL VOLO
RENDICONTO GENERALE E.F. 2010
CONTO ECONOMICO

	ANNO 2010		ANNO 2009	
	Parziali	Totali	Parziali	Totali
A) VALORE DELLA PRODUZIONE				
1) Proventi e corrispettivi per la produzione delle prestazioni ero servizi				
2) Incrementi di immobilizzazioni per lavori interni				
3) Contributo dello Stato di competenza dell'esercizio	3.904.729,00		2.398.049,00	
4) Altri ricavi e proventi	52,74		1.313,64	
Totale Valore della Produzione (A)		3.904.781,74		2.399.362,64
B) COSTI DELLA PRODUZIONE				
5) per materie prime, sussidiarie, consumo e merci	49.847,86		45.624,24	
6) per servizi	556.128,93		604.263,32	
7) per godimento beni terzi	18.897,06		19.503,42	
8) per gli organi				
a) compensi	155.924,79		244.800,60	
b) compensi accessori	60.794,68		70.266,47	
c) oneri previdenziali e assistenziali	13.724,52		26.288,46	
9) per il personale				
a) salari e stipendi	1.309.406,66		1.194.198,75	
b) oneri sociali	443.136,62		351.708,66	
c) accantonamento trattamento di fine rapporto	24.959,06		4.322,74	
d) trattamento di quiescenza e simili				
e) altri costi	312.847,65		215.102,52	
f) Irap	155.232,73			
10) Ammortamenti e svalutazioni				
a) Ammortamento delle immobilizzazioni immateriali				
b) Ammortamento delle immobilizzazioni materiali	306.266,37		291.019,57	
c) Altre svalutazioni delle immobilizzazioni				
d) Svalutaz. crediti compresi nell'attivo circolante e delle disponibilità liquide				
11) Variazioni delle rimanenze di materie prime, sussid., di consumo e merci	2.002,13		3.659,27	
12) Accantonamenti ai fondi di riserva	10.000,00		70.336,00	
13) Accantonamenti ai fondi per investimenti	50.000,00		20.000,00	
14) Oneri diversi di gestione (versamenti all'entrata del bilancio dello Stato)	147.613,90		147.613,90	
15) Altre spese	2.429,51		12.542,37	
Totale Costi (B)		3.619.212,47		3.321.250,29
DIFFERENZA TRA VALORE E COSTI DELLA PRODUZIONE (A-B)		285.569,27		- 921.887,65
C) PROVENTI E ONERI FINANZIARI				
15) Proventi da partecipazioni				
16) Altri proventi finanziari				
a) di crediti iscritti nelle immobilizzazioni				
b) di titoli iscritti nelle immobilizzazioni che non costituiscono partecipazioni				
c) di titoli iscritti nell'attivo circolante che non costituiscono partecipazioni				
d) proventi diversi dai precedenti				
17) Interessi e altri oneri finanziari	244.237,33		258.447,37	
Totale Oneri Finanziari		244.237,33		258.447,37
D) RETTIFICHE DI VALORE DI ATTIVITA' FINANZIARIE				
18) Rivalutazioni:				
a) di partecipazioni				
b) di immobilizzazioni finanziarie				
19) Svalutazioni:				
a) di partecipazioni				
b) di immobilizzazioni finanziarie				
Totale Rettifiche di Valore				
E) PROVENTI E ONERI STRAORDINARI				
20) Proventi, con separata indicaz. delle plusvalenze da alienazioni i cui ricavi non sono iscrisibili al n.4			221	
21) Oneri straordinari, con separata indicazione delle minusvalenze da alienazioni, i cui effetti contabili non sono iscrisibili al n.14				
22) Sopravvenienze attive ed insussistenze del passivo derivanti dalla gestione dei residui	43.370,82		56.045,13	
23) Sopravvenienze passive ed insussistenze dell'attivo derivanti dalla gestione dei residui	1.929,42		258,75	
Totale delle Partite Straordinarie (proventi)		41.441,40		56.007,38
RISULTATO PRIMA DELLE IMPOSTE (A-B±C±D±E)		82.773,34		- 1.124.327,64
Imposte dell'esercizio	73.322,24		232.232,65	
Avanzo Economico		9.451,10		- 1.356.560,29

AGENZIA NAZIONALE PER LA SICUREZZA DEL VOLO
RENDICONTO GENERALE E.F. 2010

QUADRO DI RICLASSIFICAZIONE DEI RISULTATI ECONOMICI

	ANNO 2010	ANNO 2009	DIFFERENZE
A. RICAVI	3.904.781,74	2.399.362,64	1.505.419,10
Variazioni di rimanenze di prodotti in lavorazione Lavorazioni in corso su ordinazione			
B. VALORE DELLA PRODUZIONE TIPICA	3.904.781,74	2.399.362,64	1.505.419,10
Consumi di materie prime e servizi esterni	626.875,98	673.050,25	- 46.174,27
C. VALORE AGGIUNTO	3.277.905,76	1.726.312,39	1.551.593,37
Costo degli organi	230.443,99	341.355,53	- 110.911,54
Costo del lavoro	2.245.582,72	1.765.332,67	480.250,05
D. MARGINE OPERATIVO LORDO	801.879,05	- 380.375,81	1.182.254,86
Ammortamenti e altre svalutazioni delle immobilizzazioni	306.266,37	291.019,57	15.246,80
Stanziamenti a Fondi Rischi e Oneri e spese future	60.000,00	90.336,00	- 30.336,00
Saldo proventi e oneri diversi	150.043,41	160.156,27	- 10.112,86
E. RISULTATO OPERATIVO	285.569,27	- 921.887,65	1.207.456,92
Proventi e Oneri finanziari	- 244.237,33	- 258.447,37	14.210,04
Rettifiche di valore di attività Finanziarie			
RISULTATI PRIMA DEI COMPONENTI STRAORDINARI E DELLE			
F. IMPOSTE	41.331,94	- 1.180.335,02	1.221.666,96
Proventi e oneri straordinari	41.441,40	56.007,38	- 14.565,98
G. RISULTATO PRIMA DELLE IMPOSTE	82.773,34	- 1.124.327,64	1.207.100,98
Imposte e tasse	73.322,24	232.232,65	- 158.910,41
AVANZO ECONOMICO	9.451,10	- 1.356.560,29	1.366.011,39

AGENZIA NAZIONALE PER LA SICUREZZA DEL VOLO
RENDICONTO GENERALE 2010- STATO PATRIMONIALE

ATTIVITA'

Descrizione	ANNO 2009		ANNO 2010	
	Parziali	Totali	Parziali	Totali
A) CREDITI VERSO LO STATO ED ALTRI ENTI PUBBL. PER LA PART. AL PATRIMONIO INIZIALE		0,00		0,00
B) IMMOBILIZZAZIONI				
I) IMMOBILIZZAZIONI IMMATERIALI		0,00		0,00
II) IMMOBILIZZAZIONI MATERIALI				
1- Terreni e fabbricati	8.244.502,01		8.080.055,59	
2- Diritti reali	0,00		0,00	
3- Impianti, macchinari e attrezzature	572.276,20		725.014,62	
4- Biblioteca	11.240,26		10.879,67	
5- Mobili e macchine d'ufficio	194.652,82		142.073,25	
6- Attrezzature informatiche	92.633,35		71.586,88	
TOTALE (II)		9.115.304,64		9.029.610,01
III) IMMOBILIZZAZIONI FINANZIARIE		0,00		0,00
TOTALE IMMOBILIZZAZIONI		9.115.304,64		9.029.610,01
C) ATTIVO CIRCOLANTE				
I) RIMANENZE				
1- materie di consumo	30.797,11		28.794,98	
2- prestazioni da ricevere	184.252,00		271.165,38	
3- rimanenze diverse	0,00		0,00	
TOTALE (I)		215.049,11		299.960,36
II) CREDITI CON SEPARATA INDIC., PER CIASCUNA VOCE, DEGLI IMPORTI ESIGIBILI OLTRE L'ES. SUCCESSIVO				
1- verso utenti, clienti, ecc.				
2- verso iscritti, soci e terzi	0,00		0,00	
3- crediti verso la cassa economale	9,40		26,86	
4- crediti vari	0,00		0,00	
TOTALE (II)		9,40		26,86
III) ATTIVITA' FINANZIARIE CHE NON COSTITUISCONO IMMOBILIZZAZIONI		0,00		0,00
IV) DISPONIBILITA' LIQUIDE				
1- depositi bancari e postali	8.671.634,17		8.480.350,33	
2- assegni	0,00		0,00	
3- denaro e valori in cassa	0,00		0,00	
TOTALE (IV)		8.671.634,17		8.480.350,33
TOTALE ATTIVO CIRCOLANTE = (I+II+III+IV)		8.886.692,68		8.780.337,55
D) RATEI E RISCONTI		0,00		0,00
TOTALE ATTIVITA' (A+B+C+ D)		18.001.997,32		17.809.947,56
E) CONTI D'ORDINE				
1- Cassa economale	64.500,00		778.856,58	
2- Trattenute e ritenute varie	665.335,85		64.500,00	
3 - Prenotazioni d'impegno per bando di gara	38.400,00			
TOTALE CONTI D'ORDINE		768.235,85		843.356,58

AGENZIA NAZIONALE PER LA SICUREZZA DEL VOLO
RENDICONTO GENERALE 2010- **STATO PATRIMONIALE**

PASSIVITA'

Descrizione	ANNO 2009		ANNO 2010	
	Parziali	Totali	Parziali	Totali
A) PATRIMONIO NETTO				
1 - Fondo di dotazione				
2 - Riserve obbligatorie e derivanti da leggi				
3 - Riserve di rivalutazione				
4 - Contributi a fondo perduto				
5 - Altre riserve				
6 - Avanzo economico portato a nuovo	13.732.214,63		12.375.654,34	
7 - Avanzo economico dell'esercizio	-1.356.560,29		9.451,10	
TOTALE PATRIMONIO NETTO (A)		12.375.654,34		12.385.105,44
B) CONTRIBUTI IN CONTO CAPITALE		0,00		0,00
C) FONDI PER RISCHI ED ONERI		0,00		0,00
1 - per rischi futuri	40.610,00		50.610,00	
2 - per oneri futuri	282.481,00		84.000,00	
3 - per ripristino investimenti	170.000,00		220.000,00	
TOTALE FONDI RISCHI ED ONERI (C)		493.091,00		354.610,00
D) TRATTAMENTO DI FINE RAPPORTO DI LAVORO SUBORDINATO		51.340,58		53.152,41
E) DEBITI CON SEPARATA INDIC., PER CIASCUNA VOCE, DEGLI IMPORTI ESIGIBILI OLTRE L'ES. SUCCESSIVO				
II - DEBITI BANCARI E FINANZIARI				
1 - obbligazioni				
2 - verso le banche				
3 - verso altri finanziatori				
II - RESIDUI PASSIVI				
1 - scoperti di conto corrente				
2 - debiti verso lo Stato ed altri Enti pubblici	214.838,26		261.734,45	
3 - debiti verso personale e organi	21.111,04		26.300,78	
3 - debiti verso fornitori per prestazioni ricevute	139.826,63		208.679,18	
4 - debiti tributari	17.359,84		18.814,82	
5 - mutui ed anticipazioni passive	4.478.805,77		4.206.667,24	
6 - altri debiti diversi	25.717,86		23.717,86	
8 - debiti per prestazioni da ricevere	184.252,00		271.165,38	
TOTALE DEBITI (D)		5.081.911,40		5.017.079,71
E) RATEI E RISCONTI				
TOTALE PASSIVITA' (A+B+C+D+E)		18.001.997,32		17.809.947,56
D) CONTI D'ORDINE				
1 - Cassa economale	64.500,00		778.856,58	
2 - Trattenute e ritenute varie	665.335,85		64.500,00	
3 - Prenotazioni d'impegno per bando di gara	38.400,00			
TOTALE CONTI D'ORDINE		768.235,85		843.356,58

AGENZIA NAZIONALE PER LA SICUREZZA DEL VOLO
RENDICONTO GENERALE E.F. 2010- *rendiconto finanziario*

ALLEGATO 1**PROSPETTO DIMOSTRATIVO DELL'AVANZO DI AMMINISTRAZIONE AL 31/12/2010**

Fondo di cassa all'inizio dell'esercizio		8.671.634,17
Riscossioni:		
in c/competenza	4.748.111,46	
in c/residui	9,40	
Totale riscossioni	<u>4.748.120,86</u>	4.748.120,86
Pagamenti:		
in c/competenza	4.455.605,94	
in c/residui	483.798,76	
Totale pagamenti:	<u>4.939.404,70</u>	4.939.404,70
Fondo di cassa alla fine dell'esercizio		8.480.350,33
Residui attivi		
esercizi precedenti	0,00	
dell'esercizio	26,86	
Totale residui attivi	<u>26,86</u>	26,86
Residui passivi		
esercizi precedenti	75.936,05	
dell'esercizio	734.476,42	
Totale residui passivi	<u>810.412,47</u>	810.412,47
Avanzo di amministrazione al 31/12/2010		<u>7.669.964,72</u>

Del predetto avanzo restano accantonate con vincolo di destinazione le seguenti somme:

Quota avanzata dal FUA 2010 destinata alla contrattazione integrativa	152.000,00
Trattamento di fine rapporto al 31/12/2010	53.152,41
Fondo rischi ed oneri	50.610,00
Fondo per i rinnovi contrattuali (quota avanzata dopo i rinnovi)	84.000,00
Fondo per ripristino investimenti	1.861.500,00
totale a destinazione vincolata	2.201.262,41
parte disponibile	5.468.702,31
Avanzo di amministrazione al 31/12/2010	7.669.964,72

ALLEGATO 2

AGENZIA NAZIONALE PER LA SICUREZZA DEL VOLO

RENDICONTO GENERALE E.F. 2010
RESIDUI ATTIVI DEGLI ESERCIZI PRECEDENTI**ELENCO RESIDUI ATTIVI AL 1° GENNAIO 2010 - MOVIMENTI INTERVENUTI**

Capitolo	Esercizio di provenienza	DEBITORE	CAUSALE	IMPORTO	RISCOSSIONE	DISIMPEGNO IN C/RESIDUI	CONSISTENZA AL 31/12/2010
401	2009	Cassa Economale	interessi attivi conto corrente cassa economale 4° trimestre 2008	9,40	9,40		0,00
			TOTALE	9,40	9,40		0,00

ALLEGATO 3

AGENZIA NAZIONALE PER LA SICUREZZA DEL VOLO
RENDICONTO GENERALE E.F. 2010
 RESIDUI PASSIVI DEGLI ESERCIZI PRECEDENTI

ELENCO RESIDUI PASSIVI AL 1° GENNAIO 2010 - MOVIMENTI INTERVENUTI

Capitolo	Esercizio di proventi	CREDITORE	CAUSALE	IMPORTO	PAGAMENTO	CANCELLAZIONE	CONSISTENZA AL 31/12/2010
103	2009	Organi dell' Agenzia	Compenso Collegio revisori dei conti ottobre-dicembre 2009	7.617,78	6.855,99		761,79
104	2009	Organi dell' Agenzia	Gettoni di presenza ottobre - dicembre 2009	2.039,40	2.039,40		0,00
105	2009	INAIL	Contributi INAIL a carico ANSV su compensi relativi anno 2008	388,21	388,21		0,00
	2009	INPS	Contributi INPS a carico Ansv su compensi dicembre 2008	1.732,65	1.732,65		0,00
				11.778,04	11.016,25	0,00	761,79
202	2009	Personale ANSV	Straordinario personale novembre-dicembre 2008	11.453,86	11.453,86		0,00
	2009	INPS	Contribuzione inps a carico Agenzia su compensi dicembre 2008	22.571,85	22.571,85		0,00
203	2009	INPDAP	Contribuzione inpdap parte Tesoro a carico agenzia dicembre 2008	21.579,57	21.579,57		0,00
	2009	INPDAP	Contribuzione Inpdap parte Op. Previdenza a carico agenzia dic.2006	3.370,20	3.370,20		0,00
204	2009	INAIL	Inail c/Agenzia su retribuzioni anno 2006	6.864,32	6.864,32		0,00
	2009	Gemeaz Cusin S.r.l.	Spesa per buoni pasto al personale	1.353,40		1.353,40	0,00
				67.193,20	65.839,80	1.353,40	0,00
401	2009	D.E.A. S.p.a.	integrazione abbon.to pacchetto denominato "Icao e EASA + JAR"	430,00			430,00
	2009	Soc. A. Giuffrè Editore S.n.a	Abbonamento banca dati giuridica on line	2.860,00	2.860,00		0,00
402	2009	Edicola Odorisio - Pizzollo	fornitura quotidiani anno 2009	210,50	167,00	43,50	0,00
	2009	HMS IT S.p.A.	acquisto materiale di cancelleria	300,72	300,72		0,00
403	2009	Tipografia Monti s.r.l.	taglio n.100 risme di carta A3. A4	180,00	180,00		0,00
405	2009	S.c.a r.l. Euro Global Service	Servizio di pulizia sede anno 2009	5.664,00	5.592,00		72,00
406	2009	Manutencoop Facility Management	servizio di facchinaggio	1.039,20			1.039,20
408	2009	Flightscape Incorporated	assistenza software laboratori	17.500,00	15.283,84	2.216,16	0,00
409	2009	Istituto di vigilanza "Città di Roma"	spese per vigilanza sede anno 2009	49.794,99	48.919,29	875,60	0,00
410	2009	Telecom Italia S.p.A.	fornitura linea HDLS per connessione ad internet da personal computer fissi	2.806,00	2.806,00		0,00
	2009	TIM	abbonamento telefonia mobile convenzione Consip 4	13.892,07	2.068,69	11.823,38	0,00
413	2009	Vodafone S.p.A.	Abb.nto connessione ad internet da personal computer	462,00	178,92	283,08	0,00
	2009	Comm.ne esaminatrice concorso dirigente amm.vo	spesa presunta oneri commissione concorso dirigente amministrativo	4.500,00	2.169,30		2.330,70
	2009	Comm.ne esaminatrice concorso dirigente amm.vo	spesa presunta oneri commissione concorso dirigente tecnico	2.000,00	1.799,60		200,40

ALLEGATO 3
AGENZIA NAZIONALE PER LA SICUREZZA DEL VOLO
RENDICONTO GENERALE E.F. 2010
RESIDUI PASSIVI DEGLI ESERCIZI PRECEDENTI

415	2009	Tipografia Monti s.r.l.	Fornitura servizio stampa rapporti e relazioni d'inchiesta	18.129,96	4.467,96	13.662,00	0,00
	2009	Issel Nord s.r.l.	Traduzione in inglese docum. "Osservazioni al regolamento UE"	1.020,00	1.020,00		0,00
416	2007	Laboratorio chimico AAMM di Pratica di Mare	analisi di laboratorio su carrello velivolo B737-800 marche EI-CSN incidente del 25/6/07	1.200,00			1.200,00
	2007	Laboratorio chimico AAMM di Pratica di Mare	analisi di laboratorio su velivolo Agusta A109E, marche I-RH00 incidente del 5/8/07	480,00			480,00
	2009	Luciano Sorlini S.p.A.	Ispezioni sui motori Lycoming AIO-360-B2F e IO-360-A1B aeromobili marche PH-GCR e I-BRIG	2.340,00	2.340,00		0,00
	2009	Bosio Motori Aeronautica S.r.l.	Indagine motore aeromobile Cessna C172 marche D-EBFO, incidente del 24.06.2009	3.235,92	2.989,92		246,00
417	2009	Centro Sperimentale Volo AAMM di Pratica di Mare	Analisi tecniche velivolo C150 marche I-ARDO	250,00			250,00
	2009	R.T.I. Reale Mutua e Unionvita	rateo premio 2009 nuovo assunto	83,22	83,22		0,00
	2009	S.c.a.r.l. SAR	Fornitura servizio di autonoleggio con conducente quota 2009	5.750,00	3.399,00	2.351,00	0,00
420	2009	Lease Plan Italia	Canone noleggio macchina di servizio 2009	552,88	552,86	0,02	0,00
	2009	GE Noleggi Spa	Noleggio fullservice fotocopiatori Xerox quota 2009	2.193,12	2.193,12		0,00
	2009	Dott.ssa Patrizia Barzellotti	Accertamenti sanitari previsti dal D.L.vo n.81/2008	1.740,60	1.740,60		0,00
423	2009	Arch. Angelucci	spesa per adempimenti D.Lgs 626/94 (consulenza, formazione neoassunti -servizio di prevenzione e protezione)	12.342,00	12.097,20	244,80	0,00
	2009	GPM Service sas	fornitura servizio gestione paghe e contributi	7.520,12	1.726,62	5.793,50	0,00
424	2009	Com.te Giancarlo Cagnoni	affidamento servizio supporto attività investigativa	14.760,00	14.760,00		0,00
	2007	ALTAIR IFM S.p.A.	Manutenzione impianto di condizionamento e sostituzione 3 Fan-coil	920,28			920,28
425	2007	ALTAIR IFM S.p.A.	Intervento adattamento area laboratori	2.263,16			2.263,16
	2007	ALTAIR IFM S.p.A.	Manutenzione impianto di condizionamento e sostituzione 4 Fan-coil	1.227,05			1.227,05
	2008	ALTAIR IFM S.p.A.	servizio di manutenzione ordinaria extra canone impianto di sollevamento	558,05			558,05
	2008	ALTAIR IFM S.p.A.	servizio di manutenzione ordinaria extra canone impianto di raffrescamento	735,05			735,05
	2008	ALTAIR IFM S.p.A.	servizio di manutenzione ordinaria extra canone impianto elettrico	355,55			355,55
	2009	Manutencoop Facility Management	servizi di manutenzione sede e impianti Facility Management quota 2009	12.462,96	9.850,72	2.612,24	0,00
	2009	Manutencoop Facility Management	manutenzione extra canone impianto elettrico CED	594,84			594,84
	2009	Manutencoop Facility Management	manutenzione extracanone sostituzione fancoil + 2 cassette wc	2.098,22			2.098,22
	2009	Manutencoop Facility Management	manutenzione extracanone sostituzione 4 fancoil + 1 cassetta wc	1.943,08			1.943,08
	2009	Manutencoop Facility Management	riinteggiatura n. 2 stanze dell'Agenzia	2.278,04			2.278,04
2009	Molajoni S.p.A.	Canone manutenzione estintori periodo lug-dic 2009	720,00	720,00		0,00	

ALLEGATO 3

AGENZIA NAZIONALE PER LA SICUREZZA DEL VOLO
RENDICONTO GENERALE E.F. 2010
 RESIDUI PASSIVI DEGLI ESERCIZI PRECEDENTI

	2009	Molajoni S.p.A.	manutenzione extra canone impianto antincendio	112,14		112,14	0,00
	2009	ECO IN s.r.l.	abbattimento n.2 alberi e messa in sicurezza dei restanti	2.160,00	2.160,00		0,00
	2009	ATS Italia s.r.l.	manutenzione extra canone impianto antintrusione	240,00			240,00
				201.905,62	142.426,58	40.017,42	19.461,62
701	2009	Regione Lazio	IRAP su compensi dicembre 2009	17.359,84	17.359,84		0,00
				17.359,84	17.359,84	0,00	0,00
	2001	Avv. Manzi	Patrocinio legale ricorso T.A.R. Lazio Sig.ra Laudato	10.557,42			10.557,42
	2002	Avvocatura dello Stato	patrocinio ricorso T.A.R. Lazio Sig.Cotroni	1.000,00			1.000,00
	2003	Avvocato Confessore	Patrocinio ricorso T.A.R. Lazio Sig. Falcone	820,00			820,00
	2003	Avvocato Confessore	Patrocinio nel ricorso al T.A.R. Lazio Sig.Addis	820,00			820,00
	2006	Avvocatura dello Stato	Patrocinio nel contenzioso con la Cassa Depositi e Prestiti	1.000,00			1.000,00
	2006	Avvocatura dello Stato	Patrocinio nel contenzioso dipendente Marzi	1.000,00		1.000,00	0,00
901	2007	Avvocatura dello Stato	patrocinio ricorso T.A.R. Lazio Sig.ra D'Ambrosio	1.000,00			1.000,00
	2007	Avvocatura dello Stato	Patrocinio ricorso T.A.R. Lazio Sig. Adriano Zini	1.000,00			1.000,00
	2008	Avvocatura dello Stato	Patrocinio contenzioso Sevenair S.A. c. ANSV	1.000,00			1.000,00
	2008	Avvocatura dello Stato	Patrocinio contenzioso Sig. Bruno d'Alba c. Agenzia	1.000,00		1.000,00	0,00
	2008	Avvocatura dello Stato	Patrocinio nel ricorso del Sig. Gerardo d'Alessandro	1.000,00			1.000,00
	2009	Avvocatura dello Stato	Mandato per rappresentanza e difesa per ricorso al Tribunale civile di Roma - Sez. lavoro dipendenti	1.000,00			1.000,00
				21.197,42	0,00	2.000,00	19.197,42
			(Totale per la parte corrente)	319.434,12	236.642,47	43.370,82	39.420,83
1002	2009	Manutencoop Facility Management	Spostamento di linee telefoniche, dati ed elettriche sala operativa	230,78			230,78
	2009	Manutencoop Facility Management	Revisione annessi foncoassorbenti e rifacimento moquette laboratori	4.560,00	4.560,00		0,00
1004	2009	SIAS S.p.A.	Aggiudicazione gara protocollo informatico tramite mercato elettronico Consip	34.752,00	2.988,00		31.764,00
1006	2009	CAE Flirgtscope Incorporated	Fornitura aggiornamento laboratori: Avionica RSU II Upgrade, CVR Sundstrand AV557, Honeywell RP/GSE	149.500,00	149.500,00		0,00
				189.042,78	157.048,00	0,00	31.994,78
			(Totale per la parte capitale)	189.042,78	157.048,00	0,00	31.994,78

ALLEGATO 3
AGENZIA NAZIONALE PER LA SICUREZZA DEL VOLO
RENDICONTO GENERALE E.F. 2010
RESIDUI PASSIVI DEGLI ESERCIZI PRECEDENTI

1501	2009	ERARIO DELLO STATO	Ritenute Irpef dicembre 2009	66.041,60	66.041,60		0,00
	2009	INPS	Versamento ritenute INPS dicembre 2009	11.359,50	11.359,50		0,00
1502	2009	INPDAP	Versamento ritenute Inpdap trattenute a dicembre 2009	10.417,52	10.417,52		0,00
	2009	INAIL	Inail c/perceutore trattenuta nel 2009	194,24	194,24		0,00
1503	2009	INPDAP - gestione ex enpas - mutui pluriennali	Trattenute su stipendi dicembre 2009 per cessione del quinto e piccolo prestito	1.675,27	1.675,27		0,00
	2009	OO.SS.	Trattenute sindacali su stipendi dicembre 2009	420,16	420,16		0,00
1505	2003	Global Service	Assegno deposito cauzionale	4.520,44			4.520,44
			<i>(Totale per le partite di giro)</i>	94.628,73	90.108,29	0,00	4.520,44
			TOTALI	603.105,63	483.798,76	43.370,82	75.936,05

AGENZIA NAZIONALE PER LA SICUREZZA DEL VOLO
RENDICONTO GENERALE E.F. 2010**ALLEGATO 4****ELENCO DEI RESIDUI ATTIVI PROVENIENTI DALLA GESTIONE 2010**

Capitolo	DEBITORE	CAUSALE	IMPORTO
401	Cassa Economale	interessi attivi conto corrente cassa economale 4° trimestre 2010	26,86
		TOTALE	26,86

AGENZIA NAZIONALE PER LA SICUREZZA DEL VOLO
RENDICONTO GENERALE E.F.2010

ALLEGATO 5**ELENCO DEI RESIDUI PASSIVI PROVENIENTI DALLA GESTIONE 2010**

Capitolo	CREDITORE	CAUSALE	IMPORTO
103	Min.Economia Amm. gen. del personale	Collegio revisori dei conti - compenso 2010 Presidente + compenso componente gen-set 2010	16.965,61
	Collegio revisori dei conti	Compenso componente Collegio revisori dei conti ott-dic 2010	2.091,65
	Collegio revisori dei conti	Compenso 2010 componente Collegio revisori dei conti	8.366,60
104	Organi dell' Agenzia	Gettoni di presenza anno 2010	4.449,60
105	INAIL	Contributi INAIL a carico ANSV su emolumenti corrisposti anno 2010	171,44
			32.044,90
202	Personale ANSV	Straordinario personale nov-dic 2010 e magg. recupero banca ore 2010	10.631,14
203	INPS	Contribuzione inps a carico Agenzia su compensi dicembre 2010	23.374,20
	INPDAP	Contribuzione inpdap parte Tesoro a carico agenzia dicembre 2010	26.957,32
	INPDAP	Contribuzione Inpdap parte Op. Previdenza a carico agenzia dic.2010	4.272,50
	INAIL	Inail c/Agenzia su retribuzioni anno 2010	8.854,05
209	Suthern California Safety Institute (California USA)	corsi di formazione per i tecnici investigatori	10.269,00
	CEIDA s.r.l.	Corso di formazione "Master di alta specializzazione nella contabilità pubblica" una unità	3.140,00
	CEIDA s.r.l.	Corso di formazione "La riforma Brunetta e il d.lgs. 150/09" una unità	830,00
	CEIDA s.r.l.	Corso di formazione "Seminario pratico sulla tutela dei dati personali secondo il codice della privacy" una unità	420,00
	CEIDA s.r.l.	Corso di formazione Ceida "Office avanzato" una unità	1.030,00
	Flight Safety Foundation	rimanenza spesa presunta per la partecipazione al "63rd Annual International Air Safety Seminar (IASS)" due unità	8,48
			89.786,69
401	Edicola odorisio	spesa presunta fornitura quotidiani anno 2010	576,00
	Itinera s.r.l.	Abbonamento annuale "Avvisatore parlamentare"	5.400,00
403	Errebian s.p.a.	fornitura materiale di consumo	7.295,00
405	S.c.a r.l. Euro Global Service	Servizio di pulizia sede luglio-novembre 2010	19.488,00
	ECO IN s.r.l.	Servizio di pulizia sede dicembre 2010	5.084,00
	Acea Electrabel	fatture energia elettrica relative anno 2010	11.333,90
	ENI S.p.A. Divisione Gas & Power	fattura gas relativa anno 2010	1.157,17
406	Manutencoop Facility Management	servizio di facchinaggio	1.668,00
	Aastra S.p.A.	canone annuale manutenzione centralina telefonica	3.240,00
408	Eltime s.r.l.	manutenzione software gestione presenze	1.017,60
	Eltime s.r.l.	configurazione e riparametizzazione del software Time@Web	1.260,00
	9Net sr.l.	abbonamento gestione spazio web	30,00
	9Net sr.l.	abbonamento al servizio "filesharing"	344,64
	Theorematica S.p.A.	Aggiornamento, manutenzione, formazione e avviamento personale software STEP-Enti Pubblici	10.512,00
409	Security line srl	servizio di vigilanza armata e portierato di fiducia spesa presunta settembre - dicembre 2010	21.867,45
	Istituto di vigilanza "Città di Roma"	spese per vigilanza e portierato sede gen-ago 2010	26.390,32
410	Telecom Italia S.p.A.	servizio linea HDLS per connessione ad internet da personal computer fissi	8.884,50
	TIM	abbonamento telefonia mobile convenzione Consip 4 spesa presunta 2010	12.752,58
	Poste italiane	spese postali ottobre 2010	206,03
413	Comm.ne esaminatrice procedura progressioni	spesa presunta oneri commissione esaminatrice procedura progressioni economiche	3.000,00
415	Tipografia Monti s.r.l.	Fornitura servizio stampa rapporti e relazioni d'inchiesta	9.239,24

AGENZIA NAZIONALE PER LA SICUREZZA DEL VOLO
RENDICONTO GENERALE E.F.2010

ALLEGATO 5

Capitolo	CREDITORE	CAUSALE	IMPORTO
417	R.T.I. Reale Mutua e Unionvita	rateo premio 2010 nuovi assunti	579,30
418	Italfi s.r.l.	coperture assicurative: infortuni dipendenti in missione e kasko, furto e incendio uffici, responsabilità civile organi, responsabilità civile verso terzi	18.882,79
420	S.c.a.r.l. SAR	Fornitura servizio di autonoleggio con conducente quota 2010	6.374,50
	Lease Pian Italia	Canone noleggio macchina di servizio 2010	2.220,75
	XEROX S.p.A.	Noleggio fullservice fotocopiatori Xerox quota 2010	2.287,11
423	Dott.ssa Patrizia Barzellotti	Accertamenti sanitari previsti dal D.L.vo n.81/2008 (medico competente)	1.456,85
	Dott.ssa Patrizia Barzellotti	Procedura stress lavoro-correlato	675,00
	Arch. Angelucci	spesa per adempimenti D.Lgs 626/94 (consulenza, formazione neoassunti -servizio di prevenzione e protezione)	12.852,00
424	GPM Service sas	fornitura servizio gestione paghe e contributi gen.set 2010	5.238,79
	Studio Diano	fornitura servizio gestione paghe e contributi	12.437,24
425	Manutencoop Facility Management	servizi di manutenzione sede e impianti Facility Management quota 2010	16.566,40
	Manutencoop Facility Management	manutenzione extra canone sostituzione batterie gruppo statico continuità	9.380,02
	Molajoni S.p.A.	Canone manutenzione estintori periodo lug-dic 2010	720,00
			240.417,18
701	Regione Lazio	IRAP su compensi dicembre 2009	18.814,82
			18.814,82
		(Totale per la parte corrente)	381.063,59
1002	Aastra Spa	Up-grade centralina telefonica	7.320,00
1003	Labozeta S.p.A.	Fornitura arredi ed accessori di laboratorio	30.081,38
1006	CAE Flightscape Incorporated	Fornitura apparecchiature tecniche aggiornamento laboratori	202.000,00
1007	Aastra Spa	Installazione gsm - box presso centralina telefonica	888,00
			240.289,38
		(Totale per la parte capitale)	240.289,38
1501	ERARIO DELLO STATO	Versamento ritenute Irpef dicembre 2009	84.923,47
1502	INPS	Versamento ritenute INPS dicembre 2009	12.306,80
	INPDAP	Versamento ritenute Inpdap trattenute a dicembre 2008	14.009,65
	INAIL	Inail c/percettore trattenuta nel 2009	113,86
1503	INPDAP - gestione ex enpas - mutui pluriennali	Trattenute su stipendi dicembre 2006 per cessione del quinto e piccolo prestito	1.089,71
	OO.SS.	Trattenute sindacali su stipendi dicembre 2005	472,67
	Studio Diano	deposito cauzionale	207,29
		(Totale per le partite di giro)	113.123,45
		TOTALE GENERALE	734.476,42

AGENZIA NAZIONALE PER LA SICUREZZA DEL VOLO
RENDICONTO GENERALE E.F. 2010

ALLEGATO 6

Prospetto riepilogativo degli oneri sostenuti per il personale e per gli Organi nell'esercizio finanziario 2010

pos. econom.	a/p 2010	n° unità in servizio al 31.12.10
tecnici investigatori	C5 2,00 C3 8,54	2 8
	C5 1,04 C4 1,32 C3 9,31	2 9 0
	C2 0,04 C1 0,96 B3 0,04	1 0 1
area amministrativa	B2 0,83 B1 0,96 A3 1	0 0 1
		25

tutto il personale è a tempo indeterminato
personale in servizio al 31/12/2010
totale: 25 unità

oneri sostenuti per il personale

tipologia onere sostenuto	totale lordo		netto corrisposto	oneri c/dipendente					Oneri a carico ANSV				
	lordo liquidato al 31.12.10	lordo da liquidare		Irpef	Inpdap	Inps	ritenute sindacali	rit. piccolo prestito	Inpdap	Inps	Inail	Irap	
stipendi	1.369.635,84	-	758.656,61	448.054,43	78.194,15	65.612,84	2.905,69	16.412,12	202.268,22	158.061,08	9.515,59	119.564,00	
reperibilità	416,40		252,72	125,43	15,92	22,33			41,99	55,21	2,95	35,40	
straordinario	46.637,12	10.631,14	29.400,21	12.960,31	2.165,20	2.111,40			6.884,90	6.882,26	330,56	4.903,52	
arretrati contrattuali	150.536,02		97.499,81	37.367,33	11.173,91	4.494,97			29.820,70	11.357,18	769,78	12.795,52	
premio prod. e indenn. di risultato	69.941,58		43.581,23	19.928,26	3.681,78	2.750,31			9.682,44	6.949,03	360,03	5.945,05	
rimborso spese missioni	98.842,79		98.842,79										
diarie missioni all'estero	2.998,75		2.769,99	170,71	30,39	27,66			80,34	69,90	4,46	53,84	
buoni pasto (costo Ansv *)	28.846,67												
spesa impegnata per la formazione	42.049,00												

* spesa sostenuta per l'acquisto dei ticket - la quota buono pasto non esente è tassata in conto stipendi

AGENZIA NAZIONALE PER LA SICUREZZA DEL VOLO
RENDICONTO GENERALE E.F. 2010

ALLEGATO 6

oneri sostenuti per gli organi dell'Agenzia

tipologia onere sostenuto	totale lordo		netto corrisposto	oneri c/percettore			oneri a carico ANSV		
	liquidato al 31.12.10	da liquidare		Irpef	Inps	Inail	Inps	Inail	Irap
compenso Presidente e membri del Collegio	24.693,10	-	16.146,96	7.073,48	1.430,84	41,82	2.858,43	83,66	2.141,65
compenso Segretario generale	15.493,70		8.321,68	6.277,88	878,45	15,69	1.755,36	31,41	1.315,63
compenso Coll. Revisori dei conti*		27.423,86					237,02		582,76
Commissario straordinario	88.314,13		53.115,35	30.931,44	4.220,27	47,07	8.433,38	94,23	7.502,68
gettoni di presenza riunioni		4.449,60					231,03		173,36
rimborso spese organi	56.345,08		56.345,08						

* compensi versato al Ministero dell'economia per il Presidente e in parte per un componente del Collegio dei revisori

ALLEGATO 7

AGENZIA NAZIONALE PER LA SICUREZZA DEL VOLO
RENDICONTO GENERALE E.F. 2010 - *prospetto dimostrativo ammortamento*

AMMORTAMENTO DEFINITIVO 2010

Q= quantità

MATERIALE ACQUISTATO NELL'ANNO 2000													
Cap.	MATERIALE	Q	2001	2002	2003	2004	2005	2006	2007	2008	2009	2010	amm. complessivo
83/00	attrezz. x ufficio	4	253,81	244,52	225,10	166,88	166,88	166,88	79,95	79,95	79,95	79,95	1.543,86
83/00	beni informatici	5	8.450,01	7.620,96	7.620,96	7.620,96	FINE	FINE	FINE	FINE	FINE	FINE	31.312,89
			8.703,82	7.865,48	7.846,06	7.787,84	166,88	166,88	79,95	79,95	79,95	79,95	32.856,75

MATERIALE ACQUISTATO NELL'ANNO 2001													
Cap.	MATERIALE	Q	2001	2002	2003	2004	2005	2006	2007	2008	2009	2010	amm. complessivo
83/01	attrezz. x ufficio	8	NO	4.883,56	4.883,56	4.883,56	4.883,56	4.883,56	4.851,03	4.851,03	4.851,03	4.840,24	43.811,13
83/01	beni informatici	26	NO	8.056,72	8.056,72	8.056,72	8.056,72	FINE	FINE	FINE	FINE	FINE	32.226,88
83/01	beni mobili	vari	NO	37.184,90	37.184,90	37.184,90	37.184,90	37.184,90	37.184,90	37.184,90	37.184,90	37.184,90	334.664,10
81/01	beni immobili	1	NO	193.598,25	193.598,25	193.598,25	182.192,22	178.555,58	175.043,69	171.573,10	168.123,37	164.890,04	1.621.172,75
85/01	mat. bibliografico	libri	NO	120,72	120,72	120,72	120,72	120,72	120,72	120,72	120,72	120,72	1.086,48
			243.844,15	243.844,15	243.844,15	243.844,15	232.438,12	220.744,76	217.200,34	213.729,75	210.280,02	207.035,90	2.032.961,34

MATERIALE ACQUISTATO NELL'ANNO 2002													
Cap.	MATERIALE	Q	2001	2002	2003	2004	2005	2006	2007	2008	2009	2010	amm. complessivo
1003/02	attrezz. x ufficio	33	NO	NO	1.197,69	1.197,69	1.197,69	1.197,69	1.197,69	1.197,69	1.197,69	1.197,69	9.581,53
1003/02	attrezz. tecniche	10	NO	NO	34,20	34,20	34,20	34,20	34,20	34,20	34,20	34,20	273,60
1003/02	beni informatici	62	NO	NO	18.423,54	18.423,54	17.559,29	17.559,29	FINE	FINE	FINE	FINE	71.965,66
1003/02	beni mobili	vari	NO	NO	2.405,26	2.405,26	2.405,26	2.405,26	2.405,26	2.405,26	2.405,26	2.405,26	19.242,08
1006/02	mat. bibliografico	libri	NO	NO	46,12	46,12	46,12	46,12	46,12	46,12	46,12	46,12	368,96
			22.106,81	22.106,81	22.106,81	21.242,56	21.242,56	21.242,56	3.683,27	3.683,27	3.683,27	3.683,27	101.431,83

MATERIALE ACQUISTATO NELL'ANNO 2003													
Cap.	MATERIALE	Q	2001	2002	2003	2004	2005	2006	2007	2008	2009	2010	amm. complessivo
1003/03	attrezz. x ufficio	35	NO	NO	NO	353,28	323,04	323,04	183,37	151,69	151,69	151,69	1.637,80
1004/03	beni informatici	44	NO	NO	NO	32.061,07	31.974,06	31.974,06	31.974,06	FINE	FINE	FINE	127.983,25
1003/03	beni mobili	vari	NO	NO	NO	1.041,02	1.041,02	1.041,02	1.041,02	1.041,02	1.041,02	1.041,02	7.287,14
1006/03	attrezz. tecniche	18	NO	NO	NO	33.975,20	33.957,95	33.957,95	33.957,95	33.957,95	33.940,70	33.940,70	237.688,40
1005/03	mat. bibliografico	libri	NO	NO	NO	72,02	72,02	72,02	72,02	72,02	72,02	72,02	504,14
			67.502,59	67.368,09	67.368,09	67.228,42	67.368,09	67.368,09	67.228,42	35.222,68	35.205,43	35.205,43	375.100,73

ALLEGATO 7

AGENZIA NAZIONALE PER LA SICUREZZA DEL VOLO
RENDICONTO GENERALE E.F. 2010 - prospetto dimostrativo ammortamento

MATERIALE ACQUISTATO NELL'ANNO 2004

Cap.	MATERIALE	Q	2001	2002	2003	2004	2005	2006	2007	2008	2009	2010	amm. complessivo
1003/04	attrezz. x ufficio	14	NO	NO	NO	NO	998,65	998,65	986,65	986,65	986,65	866,65	5.823,90
1004/04	beni informatici	54	NO	NO	NO	NO	12.569,00	12.569,00	12.569,00	12.569,00	FINE	FINE	50.276,00
1006/04	attrezz. tecniche	17	NO	NO	NO	NO	2.593,98	2.593,98	2.593,98	2.593,98	2.593,98	2.593,98	15.563,88
1007/04	beni immobili		NO	NO	NO	NO	209,86	209,86	209,86	209,86	209,86	209,86	1.259,16
							16.371,49	16.371,49	16.359,49	16.359,49	3.790,49	3.670,49	72.922,94

MATERIALE ACQUISTATO NELL'ANNO 2005

Cap.	MATERIALE	Q	2001	2002	2003	2004	2005	2006	2007	2008	2009	2010	amm. complessivo
1002/05	beni immobili		NO	NO	NO	NO	NO	11,40	11,40	11,40	11,40	11,40	57,00
1003/05	attrezz. x ufficio	1	NO	NO	NO	NO	108,56	108,56	108,56	108,56	108,56	108,56	542,80
1006/05	attrezz. tecniche	4	NO	NO	NO	NO	958,80	775,20	775,20	775,20	591,60	FINE	3.100,80
1003/05	beni mobili	vari	NO	NO	NO	NO	1.721,16	1.721,16	1.721,16	1.721,16	1.721,16	1.721,16	8.605,80
							2.799,92	2.616,32	2.616,32	2.432,72	1.841,12		12.306,40

MATERIALE ACQUISTATO NELL'ANNO 2006

Cap.	MATERIALE	Q	2001	2002	2003	2004	2005	2006	2007	2008	2009	2010	amm. complessivo
1002/06	beni immobili		NO	NO	NO	NO	NO	12,27	45,53	45,53	45,53	45,53	194,39
1007/06	beni immobili		NO	NO	NO	NO	NO	18,74	18,74	18,74	18,74	18,74	93,70
1003/06	attrezz. x ufficio	6	NO	NO	NO	NO	58,17	463,17	463,17	463,17	463,17	405,00	1.852,68
1004/06	beni informatici	22	NO	NO	NO	NO	1.419,00	7.609,11	7.609,11	7.609,11	7.609,11	6.190,11	30.436,44
1006/06	beni informatici	8	NO	NO	NO	NO	0,00	2.760,60	2.760,60	2.760,60	2.760,60	2.760,60	11.042,40
1003/06	beni mobili	vari	NO	NO	NO	NO	89,46	520,35	520,35	520,35	520,35	520,35	2.170,86
							1.597,64	11.417,50	11.417,50	11.417,50	11.417,50	9.940,33	45.790,47

MATERIALE ACQUISTATO NELL'ANNO 2007

Cap.	MATERIALE	Q	2001	2002	2003	2004	2005	2006	2007	2008	2009	2010	amm. complessivo
1006/07	attrezz. tecniche	2	NO	NO	NO	NO	NO	NO	178,50	3.547,45	3.547,45	3.547,45	10.820,85
1004/07	beni informatici	15	NO	NO	NO	NO	NO	2.898,50	2.898,50	2.898,50	2.898,50	2.898,50	11.594,00
1006/07	beni informatici	4	NO	NO	NO	NO	NO	1.344,00	1.584,20	1.584,20	1.584,20	1.584,20	6.096,60
1005/07	mat. bibliografico	vari	NO	NO	NO	NO	NO	0,00	0,00	99,63	99,63	99,63	298,89
								4.421,00	8.129,78	8.129,78	8.129,78	8.129,78	28.810,34

ALLEGATO 7

AGENZIA NAZIONALE PER LA SICUREZZA DEL VOLO
RENDICONTO GENERALE E.F. 2010 - **prospetto dimostrativo ammortamento**

MATERIALE ACQUISTATO NELL'ANNO 2008													
Cap.	MATERIALE	Q	2001	2002	2003	2004	2005	2006	2007	2008	2009	2010	amm. complessivo
1003/08	attrezz. x ufficio	9	NO	NO	NO	NO	NO	NO	NO	0,00	27,68	27,68	55,36
1006/08	attrezz. tecniche	2	NO	NO	NO	NO	NO	NO	NO	2.725,90	2.725,90	2.725,90	8.177,70
1004/08	beni informatici	6	NO	NO	NO	NO	NO	NO	NO	0,00	1.407,30	1.407,30	2.814,60
1006/08	beni informatici	4	NO	NO	NO	NO	NO	NO	NO	0,00	220,94	220,94	441,88
1002/08	beni immobili	3	NO	NO	NO	NO	NO	NO	NO	0,00	23,43	23,43	46,86
										2.725,90	4.405,25	4.405,25	11.536,40

MATERIALE ACQUISTATO NELL'ANNO 2009													
Cap.	MATERIALE	Q	2001	2002	2003	2004	2005	2006	2007	2008	2009	2010	amm. complessivo
1003/09	attrezz. x ufficio	1	NO	NO	NO	NO	NO	NO	NO	NO	0,00	100,00	100,00
1006/09	attrezz. tecniche	8	NO	NO	NO	NO	NO	NO	NO	NO	1.113,05	2.204,56	3.317,61
1004/09	beni informatici	51	NO	NO	NO	NO	NO	NO	NO	NO	9.870,92	10.236,26	20.109,18
1006/09	beni informatici	3	NO	NO	NO	NO	NO	NO	NO	NO	606,57	606,56	1.213,13
1002/09	beni immobili		NO	NO	NO	NO	NO	NO	NO	NO	4,62	135,42	140,04
1005/09	mat. bibliografico	12	NO	NO	NO	NO	NO	NO	NO	NO	0,00	22,10	22,10
											11.595,16	13.306,90	24.902,06

MATERIALE ACQUISTATO NELL'ANNO 2010													
Cap.	MATERIALE	Q	2001	2002	2003	2004	2005	2006	2007	2008	2009	2010	amm. complessivo
1003/10	attrezz. x ufficio		NO	NO	NO	NO	NO	NO	NO	NO	NO	0,00	0,00
1006/10	attrezz. tecniche		NO	NO	NO	NO	NO	NO	NO	NO	NO	17.347,95	17.347,95
1004/10	beni informatici		NO	NO	NO	NO	NO	NO	NO	NO	NO	1.620,00	1.620,00
1006/10	beni informatici		NO	NO	NO	NO	NO	NO	NO	NO	NO	0,00	0,00
1002/10	beni immobili		NO	NO	NO	NO	NO	NO	NO	NO	NO	0,00	0,00
1007/10	beni immobili		NO	NO	NO	NO	NO	NO	NO	NO	NO	0,00	0,00
1005/10	mat. bibliografico		NO	NO	NO	NO	NO	NO	NO	NO	NO	0,00	0,00
												18.967,95	18.967,95

ammortamento totale

ammortamento totale

quota ammortamm. 2010 306.266,37

2.757.587,21

PAGINA BIANCA

**RELAZIONE
DEL COLLEGIO DEI REVISORI DEI CONTI**

PAGINA BIANCA

AGENZIA NAZIONALE PER LA SICUREZZA DEL VOLO
COLLEGIO DEI REVISORI DEI CONTI
VERBALE N. 77

Il giorno 21 aprile 2011, alle ore 11.00, si è riunito - a seguito di convocazione del Presidente prot.n. 2017/11, del 15.04.2011 - il Collegio dei revisori dei conti, presso la sede dell'Agencia in Via Benigni, 53 per procedere all'esame del seguente ordine del giorno:

- 1) Esame rendiconto generale e.f. 2010;
- 2) Varie ed eventuali.

Sono presenti: il Presidente Dott. Roberto Ferranti, la Dott.ssa Rosa Grimaccia e la Dott.ssa Eugenia Di Fusco, componenti effettivi.

Per l'Amministrazione, assiste il Collegio dei revisori la Sig.ra Domenica Costa.

Relativamente al primo punto all'ordine del giorno, il Collegio dei revisori dei conti, dopo approfondito esame, redige la seguente:

RELAZIONE AL RENDICONTO GENERALE DELL'ESERCIZIO 2010

Il Collegio dei Revisori dei Conti ha esaminato il Rendiconto generale dell'esercizio 2010 che si compone di:

- Relazione del Presidente
 - Conto del bilancio
 - Conto economico
 - Stato patrimoniale
- Completano il rendiconto gli allegati relativi a:
- Elenchi dei residui attivi e passivi provenienti dagli esercizi precedenti e movimenti intervenuti;
 - Elenchi dei residui attivi e passivi provenienti dalla gestione 2010;
 - Riepilogo degli oneri sostenuti per il personale e per gli organi,
 - Prospetto dimostrativo del calcolo dell'ammortamento dei beni.

Tali documenti sono stati redatti in conformità ai prospetti allegati al regolamento per l'Amministrazione e la Contabilità, di cui all'art. 18 del Regolamento stesso, nonché secondo quanto stabilito dal D.P.R. 97/2003.

Conto del bilancio

Il conto del bilancio si compone del rendiconto finanziario decisionale e del rendiconto finanziario gestionale.

Per la gestione della competenza il rendiconto gestionale in esame espone le seguenti risultanze:

(valori espressi in euro)

ENTRATE	Previste	Accertate	Differenze sul previsto	Riscosse	Rimaste da riscuotere
Entrate correnti	3.417.832,00	3.904.781,74	+ 486.949,74	3.904.754,88	26,86
Entrate in c/capitale	0	0	0	0	0
Partite di giro	964.368,00	843.356,58	- 121.011,42	843.356,58	0
Totali	4.382.200,00	4.748.138,32	+ 365.938,32	4.748.111,46	26,86
Avanzo di amm.ne Utilizzato		441.944,04			
Totale generale	4.382.200,00	5.190.082,36		4.748.111,46	26,86

SPESE	Previste	Impegnate	Differenza sul previsto	Pagate	Rimaste da pagare
Spese correnti	5.049.110,00	3.742.025,48	- 1.307.084,52	3.360.961,89	381.063,59
Spese in c/capitale	1.070.700,00	604.700,30	- 465.999,70	364.410,92	240.289,38
Partite di giro	964.368,00	843.356,58	- 121.011,42	730.233,13	113.123,45
Totali	7.084.178,00	5.190.082,36	- 1.894.095,64	4.455.605,94	734.476,42

In proposito, si evidenzia che l'esercizio 2010 registra un disavanzo finanziario di competenza di euro 441.944 - che rappresenta il prelievo dall'avanzo di amministrazione per il pareggio - che è interamente ascrivibile al finanziamento degli investimenti, stante il rapporto più che positivo tra entrate correnti e spese correnti, dovuto sostanzialmente all'avvenuto incameramento nel 2010 anche della quota in conto 2009 del trasferimento dal Fondo per le assunzioni di personale di cui all'art. 1, comma 527, della legge 27 dicembre 2006 n. 296 in relazioni alle assunzioni di 9 tecnici investigatori autorizzate con DPR del 14 gennaio 2009.

Tenuto conto anche delle permutazioni attive, l'avanzo di amministrazione al 31 dicembre 2010 viene a rideterminarsi in euro 7.669.965 al lordo delle destinazioni vincolate, come riportato dal prospetto dimostrativo di cui all'Allegato 1 al rendiconto.

Per quanto riguarda le uscite, la differenza tra le previsioni definitive e il livello degli impegni ammonta a circa 1 milione di euro (escludendo gli stanziamenti iscritti in bilancio in relazione ai diversi fondi e le partite di giro) ed è imputabile, principalmente, ai minori impegni registrati nelle seguenti Unità previsionali di base:

- U.P.B. 1.1.1 (Spesa per gli Organi): - 158 mila euro
- U.P.B. 1.1.2 (Spesa per il personale in servizio): - 304 mila euro
- U.P.B. 1.1.3 (Acquisto di beni e consumo di servizi): - 316 mila euro;
- U.P.B. 1.2.4 (Oneri tributari): - 40 mila euro
- U.P.B. 1.2.6 (Altre spese): - 25 mila euro;
- U.P.B. 2.1.1 (Investimenti in beni durevoli): - 164 mila euro.

Per le motivazioni che hanno determinato i suddetti scostamenti si rinvia alla relazione del Commissario straordinario.

Per quanto concerne la spesa per gli organi istituzionali, nel 2010 è stata riapplicata, fino alla scadenza del mandato dei vecchi Organi (15 marzo 2010), la decurtazione del 10% sui compensi, già stabilita dalla legge 23 dicembre 2005, n. 266 (legge finanziaria 2006), articolo 1, commi 58 e 59. La predetta decurtazione ha continuato ad operare sul compenso del Collegio dei

revisori dei conti, compresi i gettoni di presenza, mentre per il Commissario straordinario è stato fissato con dPCM del 22.04.2010 un nuovo emolumento.

Relativamente alle spese per l'acquisizione di beni e servizi (625 mila euro), in lieve riduzione rispetto al 2009 (- 44,5 mila euro), si evidenzia che l'Ente ha rispettato le diverse misure di contenimento previste dalla normativa finanziaria, così come rappresentato nella relazione del Commissario straordinario.

A tal proposito si segnala che, tra le poste correttive e compensative, risulta contabilizzata al capitolo "restituzioni e rimborsi" (148 mila euro) la somma relativa ai versamenti effettuati all'entrata del bilancio dello Stato ai sensi dell'art. 61, comma 17, del decreto legge 25 giugno 2008, n. 112, convertito con modificazioni in legge 6 agosto 2008, n. 133 (euro 348,00 provenienti dalla riduzione del 50% delle spese di rappresentanza) nonché ai sensi dell'art. 67, comma 6, dello stesso decreto legge (euro 147.266 provenienti dalla decurtazione del 10% del Fondo per la contrattazione integrativa).

Per la gestione dei residui, il rendiconto dell'esercizio in esame porta le seguenti risultanze:

(valori espressi in euro)

	Inizio esercizio	Variazioni	Totali	Riscossi o pagati	Rimasti da riscuotere o da pagare
RESIDUI ATTIVI	9,40	0,00	9,40	9,40	0,00
RESIDUI PASSIVI	603.105,63	- 43.370,82	559.734,81	483.798,76	75.936,05

Pertanto, al termine dell'esercizio, la situazione generale dei residui attivi è quella derivante solo dalla gestione della competenza, pari ad euro 26,86, mentre quella dei residui passivi è pari ad euro 810.412,47, di cui euro 734.476,42 derivanti dalla gestione di competenza e euro 75.936,05 dalla gestione dei residui degli esercizi precedenti.

L'individuazione puntuale dei residui attivi e passivi, derivanti dalla gestione di competenza, è riportata negli elenchi di cui agli Allegati 4 e 5, mentre i movimenti intervenuti nei residui provenienti dagli esercizi precedenti, peraltro già oggetto di apposito provvedimento di riaccertamento, sono riportati negli Allegati 2 e 3.

La gestione di cassa riporta i seguenti dati:

(valori espressi in euro)

ENTRATE	Previste	Riscosse in c/competenza	Riscosse in c/residui	Totale riscosse	Differenze sul previsto
Entrate correnti	3.417.832,00	3.904.754,88	9,40	3.904.764,28	+ 486.932,28
Entrate in c/capitale	0	0	0	0	0
Partite di giro	964.368,00	843.356,58	0	843.356,58	- 121.011,42
Totali	4.382.200,00	4.748.111,46	9,40	4.748.120,86	+ 365.920,86

SPESE	Previste	Pagate in c/competenza	Pagate in c/residui	Totale pagato	Differenze sul Previsto
Spese correnti	5.190.629,92	3.360.961,89	236.642,47	3.597.604,36	- 1.593.025,56
Spese in c/capitale	968.552,00	364.410,92	157.048,00	521.458,92	- 447.093,08
Partite di giro	964.368,00	730.233,13	90.108,29	820.341,42	- 144.026,58
Totali	7.123.549,92	4.455.605,94	483.798,76	4.939.404,70	- 2.184.145,22

In ordine ai motivi che hanno determinato il sensibile scostamento che si evidenzia nelle spese, fra le previsioni e i pagamenti, valgono le considerazioni del Commissario straordinario esposte in sede di disamina della gestione di competenza.

Il Fondo di cassa al 31 dicembre 2010 ammonta ad euro 8.480.350,33, esattamente riportato nel Prospetto dimostrativo dell'Avanzo di Amministrazione di cui al già citato Allegato 1, è dato dalla somma algebrica tra il Fondo di cassa esistente all'inizio dell'anno pari a euro 8.671.634,17 e il disavanzo di cassa della gestione dell'esercizio di euro 191.283,84.

Conto Economico

Nel Conto Economico si evidenzia un avanzo economico di euro 9.451,10, derivante da:

Proventi	euro	3.904.781,74
Costi della produzione	euro	3.619.212,47
Oneri finanziari	euro	244.237,33
Partite straordinarie (positivo)	euro	41.441,40
Risultato prima delle imposte	euro	82.773,34
Imposte dell'esercizio	euro	- 73.322,24
Avanzo Economico	euro	9.451,10

L'importo delle partite straordinarie di euro 41.441,40 è il saldo tra le insussistenze del passivo, costituite dalla diminuzione di residui passivi, e l'onere straordinario di euro 1.942,42 derivante dalla messa in fuori uso di telefoni cellulari non più funzionanti.

L'avanzo di euro 9.451,10 è riportato esattamente nella Situazione Patrimoniale, quale aumento del Patrimonio netto dell'Agenzia.

Situazione Patrimoniale

Al 31 dicembre 2010 la situazione in esame espone i seguenti dati (al netto dei "conti d'ordine"):

Attività	euro	17.809.947
Passività	euro	<u>5.424.842</u>
Patrimonio netto	euro	12.385.105

Tale patrimonio netto è composto da:

Avanzo economico esercizi precedenti	euro	12.375.654
Avanzo economico dell'esercizio	euro	<u>9.451</u>
Patrimonio netto	euro	12.385.105

Si osserva che nel corso dell'esercizio le Attività hanno subito un decremento netto di euro 192 mila euro, ascrivibile principalmente alla diminuzione del fondo di cassa.

Conclusioni

Il Collegio dei Revisori nel corso dell'esercizio ha effettuato periodiche verifiche di cassa e controlli sulla contabilità, che risulta tenuta secondo le disposizioni dettate dal Regolamento di Amministrazione e di Contabilità dell'Agenzia.

Ha inoltre verificato la corrispondenza tra i dati esposti in bilancio e quelli risultanti dalle scritture contabili.

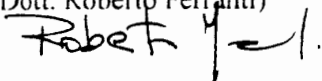
Alla luce di quanto sopra esposto, il Collegio dei Revisori esprime parere favorevole all'approvazione del Rendiconto 2010 nelle sue varie articolazioni.

La seduta ha termine alle ore 11.45.

Letto, approvato e sottoscritto.


IL PRESIDENTE

(Dott. Roberto Ferranti)



I COMPONENTI

(Dott.ssa Rosa Grimaccia)



(Dott.ssa Eugenia Di Fusco)

