

SENATO DELLA REPUBBLICA

XVI LEGISLATURA

Doc. **XV**

n. **354**

RELAZIONE DELLA CORTE DEI CONTI

AL PARLAMENTO

*sulla gestione finanziaria degli Enti sottoposti a controllo
in applicazione della legge 21 marzo 1958, n. 259*

ISTITUTO NAZIONALE DELLA PREVIDENZA SOCIALE (INPS)

(Esercizio 2010)

Comunicata alla Presidenza l'11 novembre 2011

VOLUME III

PAGINA BIANCA

INDICE

VOLUME I

Determinazione della Corte dei conti n. 77/2011
dell'8 novembre 2011

Relazione sul risultato del controllo eseguito sulla
gestione finanziaria dell'Istituto nazionale della
previdenza sociale (INPS) per l'esercizio 2010

DOCUMENTI ALLEGATI

ESERCIZIO 2010:

Deliberazione del Consiglio di indirizzo e vigilanza
n. 14 del 28 luglio 2011

Relazione del Consiglio di indirizzo e vigilanza

Relazione del Collegio Sindacale

Determinazione del Presidente n. 299 dell'11 luglio
2011

Relazione del Presidente

Relazione del Direttore Generale

VOLUME II

Relazione del Direttore Generale – Allegati

Rendiconto Finanziario Decisionale

Rendiconto Finanziario Gestionale

Conto economico

Quadro di riclassificazione dei risultati economici

Stato patrimoniale

Tabella dimostrativa del risultato di amministrazione

Conto economico gestione previdenziale c/terzi

Stato patrimoniale gestione previdenziale c/terzi

VOLUME III

Rendiconti delle Gestioni / fondi amministrati dall'Istituto	<i>Pag.</i>	7
Bilancio di esercizio al 31 dicembre 2010 – Fondinps	»	1225

RELAZIONE DEL DIRETTORE GENERALE

PAGINA BIANCA



Rendiconto 2010

2. Fondo pensioni lavoratori dipendenti

PAGINA BIANCA

Relazione del Direttore generale

Il bilancio consuntivo dell'anno 2010 del Fondo Pensioni Lavoratori Dipendenti (FPLD) presenta un risultato di esercizio di 459 mln.

I fondi di riserva di cui alle leggi 903/65, 889/71, 1079/71 e 658/96 hanno avuto un'assegnazione complessiva pari a 2.754 mln.

Pertanto si registra un disavanzo economico di 2.295 mln e il deficit patrimoniale al 31 dicembre 2010, al netto della consistenza dei fondi di riserva, pari a 48.739 mln, risulta essere di 118.384 mln.

Nel prospetto che segue vengono riportate, ai fini di un confronto, le risultanze sintetiche di bilancio relative all'ultimo quinquennio.

RISULTATO DI ESERCIZIO E SITUAZIONE PATRIMONIALE NETTA

(in milioni di euro)

ANNO	ENTRATE	USCITE	RISULTATO DI ESERCIZIO	SITUAZIONE PATRIMONIALE NETTA
2006	95.600	-97.736	-2.136	-125.078
2007	100.237	-101.013	-776	-125.854
2008	108.272	-105.825	2.447	-123.407
2009	111.795	-107.231	4.564	-118.843
2010	111.016	-110.557	459	-118.384

Il risultato di esercizio e la conseguente situazione patrimoniale del FPLD comprendono le risultanze dei soppressi fondi "Trasporti" (serie di allegati A e B), "Elettrici" (serie di allegati A1 e B1), "Telefonici" (serie di allegati A2 e B2), "INPDAI" (serie di allegati A3 e B3) e del FPLD, al netto delle contabilità separate (serie di allegati A4 e B4).

Nella tabella riepilogativa che segue sono evidenziati i dati relativi alla situazione patrimoniale netta all'inizio dell'anno, il movimento economico e la situazione patrimoniale netta al 31 dicembre 2010.

(in milioni di euro)

	Situazione patrimoniale al 1° gennaio	Movimento economico dell'anno	Situazione patrimoniale al 31 dicembre
FPLD	-75.203	7.669	-67.534
Ex f. Trasporti	-13.580	-995	-14.575
Ex f. Elettrici	-18.335	-1.913	-20.248
Ex f. Telefonici	-14	-807	-821
Ex f. INPDAI	-11.711	-3.495	-15.206
Totale	-118.843	459	-118.384

Si procede ora al commento delle principali poste di bilancio seguendo le sintesi delle tabelle seguenti.

La prima contiene i dati aggregati del FPLD e delle contabilità separate, nella seconda, invece, vengono evidenziate le singole contabilità.

Le tabelle offrono la rappresentazione dei valori "economici" accertati per il 2010, raffrontati con i corrispondenti dati del consuntivo 2009, e della situazione patrimoniale netta risultante all'inizio e alla fine degli anni 2009 e 2010.

BILANCIO CONSUNTIVO DELL'ANNO 2010
SINTESI DELLA SITUAZIONE ECONOMICA E PATRIMONIALE
(in milioni di euro)

	ANNO 2010 CONSUNTIVO	ANNO 2009 CONSUNTIVO	VARIAZIONI
AVANZO / DISAVANZO PATRIMONIALE NETTO ALL'INIZIO DELL'ESERCIZIO:			
Riserve legali	45.985	43.200	2.785
Disavanzo	-164.828	-166.607	1.779
Totale	-118.843	-123.407	4.564
VALORE DELLA PRODUZIONE			
PROVENTI E CORRISPETTIVI PER LA PRODUZIONE DELLE PRESTAZIONI E/O SERVIZI			
Aliquote contributive a carico dei datori di lavoro e/o degli iscritti	91.867	90.428	1.439
Quote di partecipazione degli iscritti all'onere di specifiche gestioni	503	487	16
Poste correttive e compensative di entrate correnti - Rimborso di contributi	-111	-98	-13
Totale proventi e corrispettivi per la produzione delle prestazioni e/o servizi	92.259	90.817	1.442
ALTRI RICAVI E PROVENTI			
Trasferimenti dalle Regioni	2	2	0
Trasferimenti da parte di altri Enti	527	464	63
Trasferimenti dalla G.I.A.S.	9.053	8.564	489
Trasferimenti da altre gestioni dell'I.N.P.S.	6.144	6.618	-474
Entrate non classificabili in altre voci	276	311	-35
Totale altri ricavi e proventi	16.002	15.959	43
TOTALE VALORE DELLA PRODUZIONE (A)	108.261	106.776	1.485
COSTO DELLA PRODUZIONE			
PRESTAZIONI ISTITUZIONALI			
SPESE IMPEGNATE DELL'ESERCIZIO			
Spese per prestazioni	-104.121	-102.300	-1.821
Poste correttive e compensative di spese correnti	1.010	1.110	-100
Totale prestazioni istituzionali	-103.111	-101.190	-1.921
AMMORTAMENTI E SVALUTAZIONI			
Svalutazione crediti contributivi	-3.094	-1.029	-2.065
Svalutazione crediti prestazioni da recuperare	-63	-113	50
Totale svalutazioni e deprezzamenti	-3.157	-1.142	-2.015
ACCANTONAMENTO AI FONDI PER ONERI			
Prelievo dai fondi	201	243	-42
Assegnazione ai fondi	0	-21	21
Totale accantonamenti ai fondi per oneri	201	222	-21
ONERI DIVERSI DI GESTIONE			
Trasferimenti passivi	-1.239	-1.702	463
Spese di amministrazione	-1.576	-1.431	-145
Uscite non classificabili in altre voci	-19	-18	-1
Valori di copertura periodi assicurativi	-175	-169	-6
Concorso agli oneri della gestione minatori	-12	-13	1
Onere per il trasf.to allo Stato delle economie per la riduzione spese di amm.	-17	-22	5
Totale oneri diversi di gestione	-3.038	-3.355	317
TOTALE COSTI DELLA PRODUZIONE (B)	-109.105	-105.465	-3.640
DIFFERENZA TRA VALORE E COSTI DELLA PRODUZIONE (A) + (B)	-844	1.311	-2.155
PROVENTI E ONERI FINANZIARI			
Interessi attivi	3	32	-29
Canone d'uso	0	1	-1
Interessi passivi	-15	-23	8
Onere per cessione crediti contributivi	0	-129	129
Perdita/Utile della gestione immobiliare	-44	-14	-30
Totale proventi e oneri finanziari	-56	-133	77
RETTIFICHE DI VALORE DI ATTIVITA' FINANZIARIE			
Rifusione alla gestione per la produz. servizi onere svalutaz. crediti erario	-1	-7	6
Totale rettifiche di valore di attività finanziarie	-1	-7	6
PROVENTI E ONERI STRAORDINARI			
Proventi straordinari	0	1.161	-1.161
Oneri straordinari	-23	-16	-7
Sopravvenienze attive e insussistenze del passivo	1.430	2.374	-944
Sopravvenienze passive e insussistenze dell'attivo	-3	-66	63
Totale proventi e oneri straordinari	1.404	3.453	-2.049
RISULTATO D'ESERCIZIO PRIMA DELLE IMPOSTE	503	4.624	-4.121
IMPOSTE DELL'ESERCIZIO			
RISULTATO D'ESERCIZIO:			
Assegnazione alle riserve legali	2.754	2.785	-31
Avanzo/disavanzo economico	-2.295	1.779	-4.074
Totale	459	4.564	-4.105
AVANZO / DISAVANZO PATRIMONIALE NETTO ALLA FINE DELL'ESERCIZIO:			
Riserve legali	48.739	45.985	2.754
Disavanzo	-167.123	-164.828	-2.295
Totale	-118.384	-118.843	459

BILANCIO CONSUNTIVO DELL'ANNO 2010
SINTESI DELLA SITUAZIONE ECONOMICA E PATRIMONIALE
(In milioni di euro)

	F.P.L.D.	ex Fondo Trasporti	ex Fondo Elettrici	ex Fondo Telefonici	ex Fondo INPDAl	ANNO 2010 CONSUNTIVO	ANNO 2009 CONSUNTIVO	VARIAZIONI
AVANZO / DISAVANZO PATRIMONIALE NETTO ALL'INIZIO DELL'ESERCIZIO:								
Riserve legali	38.759	1.383	2.437	3.406	0	45.985	43.200	2.785
Disavanzo	-113.962	-14.963	-20.772	-3.420	-11.711	-164.828	-166.607	1.779
Totale	-75.203	-13.580	-18.335	-14	-11.711	-118.843	-123.407	4.564
VALORE DELLA PRODUZIONE								
PROVENTI E CORRISPETTIVI PER LA PRODUZIONE DELLE PRESTAZIONI E/O SERVIZI								
Aliquote contributive a carico dei datori di lavoro e/o degli iscritti	87.336	1.155	583	734	2.059	91.867	90.428	1.439
Quote di partecipazione degli iscritti all'onere di specifiche gestioni	462	5	24	4	8	503	487	16
Poste correttive e compensative di entrate correnti - Rimborso di contributi	-107			-1	-3	-111	-98	-13
Totale proventi e corrispettivi per la produzione delle prestazioni e/o servizi	87.691	1.160	607	737	2.064	92.259	90.817	1.442
ALTRI RICAVI E PROVENTI								
Trasferimenti dalle Regioni	2	0	0	0	0	2	2	0
Trasferimenti da parte di altri Enti	527			0		527	464	63
Trasferimenti dalla G.I.A.S.	8.933	119		0	1	9.053	8.564	489
Trasferimenti da altre gestioni dell'I.N.P.S.	6.125	2	2	9	6	6.144	6.618	-474
Entrate non classificabili in altre voci	248	3	2	22	1	276	311	-35
Totale altri ricavi e proventi	15.835	124	4	31	8	16.002	15.959	43
TOTALE VALORE DELLA PRODUZIONE (A)	103.526	1.284	611	768	2.072	108.261	106.776	1.485
COSTO DELLA PRODUZIONE								
PRESTAZIONI ISTITUZIONALI								
SPESE IMPEGNATE DELL'ESERCIZIO								
Spese per prestazioni	-92.137	-2.292	-2.407	-1.788	-5.497	-104.121	-102.300	-1.821
Poste correttive e compensative di spese correnti	932	14	12	12	40	1.010	1.110	-100
Totale prestazioni istituzionali	-91.205	-2.278	-2.395	-1.776	-5.457	-103.111	-101.190	-1.921
AMMORTAMENTI E SVALUTAZIONI								
Svalutazione crediti contributivi	-3.040	-16	-23	0	-15	-3.094	-1.029	-2.065
Svalutazione crediti prestazioni da recuperare	-61	-1		-1	0	-63	-113	50
Totale svalutazioni e deprezzamenti	-3.101	-17	-23	-1	-15	-3.157	-1.142	-2.015
ACCANTONAMENTO AI FONDI PER ONERI								
Prelievo dai fondi				201		201	243	-42
Assegnazione ai fondi							-21	21
Totale accantonamenti ai fondi per oneri	0	0	0	201	0	201	222	-21
ONERI DIVERSI DI GESTIONE								
Trasferimenti passivi	-1.188	-6	-3	-30	-12	-1.239	-1.702	463
Spese di amministrazione	-1.521	-13	-13	-8	-21	-1.576	-1.431	-145
Uscite non classificabili in altre voci	-19				0	-19	-18	-1
Valori di copertura periodi assicurativi	-23	-2	-150			-175	-169	-6
Concorso agli oneri della gestione minatori	-12					-12	-13	1
Onere per il trasf.to allo Stato delle economie per la riduzione spese di amm.	-17					-17	-22	5
Totale oneri diversi di gestione	-2.780	-21	-166	-38	-33	-3.038	-3.355	317
TOTALE COSTI DELLA PRODUZIONE (B)	-97.086	-2.316	-2.584	-1.614	-5.505	-109.105	-105.465	-3.640
DIFFERENZA TRA VALORE E COSTI DELLA PRODUZIONE (A) + (B)	6.440	-1.032	-1.973	-846	-3.433	-844	1.311	-2.155
PROVENTI E ONERI FINANZIARI								
Interessi attivi	3					3	32	-29
Canone d'uso	0					0	1	-1
Interessi passivi	-14	-1				-15	-23	8
Onere per cessione crediti contributivi	0					0	-129	129
Perdita/Utile della gestione immobiliare		-1			-43	-44	-14	-30
Totale proventi e oneri finanziari	-11	-2	0	0	-43	-56	-133	77
RETTIFICHE DI VALORE DI ATTIVITA' FINANZIARIE								
Rifusione alla gestione per la produz. servizi onere svalutaz. crediti erario	-1		0	0	0	-1	-7	6
Totale rettifiche di valore di attività finanziarie	-1	0	0	0	0	-1	-7	6
PROVENTI E ONERI STRAORDINARI								
Proventi straordinari	0				0	0	1.161	-1.161
Oneri straordinari				-1	-22	-23	-16	-7
Sopravvenienze attive e insussistenze del passivo	1.287	39	60	40	4	1.430	2.374	-944
Sopravvenienze passive e insussistenze dell'attivo	-3		0	0		-3	-66	63
Totale proventi e oneri straordinari	1.284	39	60	39	-18	1.404	3.453	-2.049
RISULTATO D'ESERCIZIO PRIMA DELLE IMPOSTE	7.712	-995	-1.913	-807	-3.494	503	4.624	-4.121
IMPOSTE DELL'ESERCIZIO								
RISULTATO D'ESERCIZIO:	-41					-44	-60	16
Assegnazione alle riserve legali	2.546	59	18	131	0	2.754	2.785	-31
Avanzo/disavanzo economico	5.123	-1.054	-1.931	-938	-3.495	-2.295	1.779	-4.074
Totale	7.669	-995	-1.913	-807	-3.495	459	4.564	-4.105
AVANZO / DISAVANZO PATRIMONIALE NETTO ALLA FINE DELL'ESERCIZIO:								
Riserve legali	41.305	1.442	2.455	3.537	0	48.739	45.985	2.754
Disavanzo	-108.839	-16.017	-22.703	-4.358	-15.206	-167.123	-164.828	-2.295
Totale	-67.534	-14.575	-20.248	-821	-15.206	-118.384	-118.843	459

VALORE DELLA PRODUZIONE**108.261 mln**

- Proventi e corrispettivi per la produzione delle prestazioni e/o servizi

Nell'ambito di tale posta si evidenziano le entrate contributive a carico dei datori di lavoro e degli iscritti che per l'anno 2010 ammontano a 91.867 mln con un incremento di 1.439 mln rispetto a quanto rilevato nell'anno precedente.

L'importo iscritto in bilancio comprende il gettito del FPLD, al netto delle contabilità separate (87.336 mln), quello dell'ex fondo "Trasporti" (1.155 mln) e dei soppressi fondi "Elettrici" (583 mln), "Telefonici" (734 mln) e INPDAI (2.059 mln).

L'incremento è dovuto essenzialmente al maggior gettito dei contributi del FPLD al netto delle contabilità separate (+ 1.497 mln) oltreché degli ex fondi "Trasporti" (+ 78 mln), "Elettrici" (+ 4 mln). Risultano invece in diminuzione i contributi dei fondi "Telefonici" (- 20 mln) e INPDAI (- 120 mln).

Nel flusso contributivo dell'ex fondo Telefonici sono compresi anche i valori per la costituzione delle posizioni assicurative di cui all'art. 5 della legge 58/92, il cui ammontare, per l'anno 2010, è pari a 1 mln.

Nell'anno 2010 il numero degli iscritti al fondo è diminuito da 12.675.300 a 12.498.000 (- 177.300).

Il gettito dell'esercizio tiene conto di tutte le denunce relative al periodo contributivo 2010, ivi comprese quelle del mese di dicembre il cui movimento finanziario si manifesterà nell'esercizio successivo, e risente degli effetti derivanti dalle agevolazioni previste per alcune categorie di lavoratori che hanno determinato una minore contribuzione per 5.753 mln.

La mancata contribuzione risulta tuttavia compensata da entrate, di pari importo, registrate fra i trasferimenti dalla Gestione degli interventi assistenziali e di sostegno alle gestioni previdenziali (GIAS) ed evidenziate nell'allegato 12.

Di seguito, viene fornita l'analisi dei contributi, relativi agli ultimi due anni, disaggregati per procedura di riscossione e/o categoria di provenienza.

(in milioni di euro)		
PROCEDURA DI RISCOSSIONE	2010	2009
Procedura DM	89.342	88.216
Procedura per i lavoratori agricoli dipendenti	1.235	1.121
Procedura per i lavoratori domestici	861	652
Procedura per i pescatori e altre	429	439
TOTALE	91.867	90.428

Le quote di partecipazione degli iscritti sono state pari a 503 mln. Sono analizzate nell'allegato 8 ed attengono, principalmente, a:

- contributi relativi alla prosecuzione volontaria (178 mln);
- riserve, valori capitali e di riscatto e ricongiunzioni (215 mln);
- proventi per divieto di cumulo tra pensioni e retribuzioni (109 mln).

Le poste correttive e compensative di entrate correnti sono state rilevate in complessivi 111 mln e riguardano, principalmente, i rimborsi di contributi effettuati nell'anno in esame (all. 9).

- Altri ricavi e proventi

Comprendono le entrate non classificabili in altre voci (all. 11), valutate complessivamente in 276 mln, che riguardano principalmente:

- le somme aggiuntive per sanzioni civili e altri oneri accessori (165 mln);
- la quota interessi delle rate scadute nel 2010 per il versamento dilazionato (15 annualità costanti posticipate) degli oneri relativi alle riserve matematiche di cui all'art.5, L. 58/92 (22 mln)
- le entrate varie (74 mln).

Nella posta in esame sono altresì compresi:

- i trasferimenti da parte delle Regioni per contributi volontari in favore dei lavoratori del settore solfifero siciliano (2 mln);
- i trasferimenti da parte di altri Enti (all. 10), per complessivi 527 mln, attengono al contributo di solidarietà di cui all'art. 25, L. 41/86 (5 mln) e ai contributi, valori capitali, riserve e relativi interessi accertati nei confronti di altri Enti (522 mln).
- i trasferimenti dalla GIAS iscritti per 9.053 mln che riguardano:

- per 5.279 mln la copertura del mancato gettito contributivo a seguito di esoneri e riduzioni di aliquote in favore di categorie e settori produttivi;
 - per 3.229 mln la copertura figurativa di periodi indennizzati di trattamento speciale di disoccupazione, di trattamento di integrazione salariale straordinaria, di trattamento di mobilità (all. 12/a);
 - per 474 mln altre coperture assicurative fiscalizzate e coperture di minori entrate (all. 12/b);
 - per 70 mln la copertura di oneri derivanti dall'applicazione delle norme in materia di cumulo delle pensioni con redditi da lavoro, previste per le pensioni di vecchiaia dagli artt. 77, L. 448/98 e 72, L. 388/2000 (all. 12/c);
 - per 0,2 mln la copertura della maggiore anzianità assicurativa riconosciuta per i pensionamenti anticipati ai lavoratori dell'editoria;
- i trasferimenti da altre Gestioni dell'INPS sono stati rilevati in 6.144 mln, con un decremento di 474 mln rispetto al consuntivo precedente, e riguardano per 5.676 mln i contributi provenienti dalla Gestione delle prestazioni temporanee ai lavoratori dipendenti per coperture figurative (all. 12/d). In particolare, i trasferimenti per la copertura figurativa di periodi indennizzati di trattamento ordinario di disoccupazione sono pari a 4.908 mln, mentre i trasferimenti a copertura del trattamento ordinario di integrazione salariale sono stati rilevati in 768 mln.

I restanti trasferimenti, provenienti da altre gestioni dell'INPS, sono: il contributo di solidarietà previsto dalla L. 41/86 (5 mln), i contributi per coperture figurative di periodi di disoccupazione dei lavoratori frontalieri (15 mln), altri importi residui per valori di copertura di periodi assicurativi (448 mln).

COSTO DELLA PRODUZIONE**- 109.105 mln****- Costi per l'acquisto di materie prime, sussidiarie, consumo e merci**

Nell'ambito di tale voce si evidenziano le spese per prestazioni istituzionali, rilevate in complessivi 104.121 mln (102.300 mln nel 2009), quasi interamente riferite al pagamento delle rate di pensione. Tale importo risulta comunque inferiore a quello relativo ai pagamenti disposti, in quanto ai sensi dell'art. 37, L. 88/89, gli oneri pensionistici ritenuti non previdenziali vengono posti a carico della GIAS.

L'ammontare complessivo di questi ultimi per l'anno 2010 è stato di 24.664 mln. Tra gli altri si segnalano: l'onere relativo alle pensioni di invalidità, liquidate ante L. 222/84 (3.568 mln) e quello relativo alla quota parte di ciascuna mensilità di pensione erogata, di cui all'art. 37, co. 3, lett. c), L. 88/89 (14.562 mln). Per quest'ultimo onere, la Conferenza dei servizi per la definizione delle percentuali di riparto dei trasferimenti statali di cui alla predetta disposizione ha stabilito, in data 3 novembre 2010, in via definitiva, per l'anno 2010, in 85,98% la percentuali del trasferimento a favore del FPLD e in 14,02% quella a favore della Gestione dei coltivatori diretti, coloni e mezzadri.

Le spese per prestazioni risultano analizzate, per tipo di intervento, nell'ambito dell'allegato 13.

Anche nel 2010 si è rilevata una diminuzione del numero complessivo dei trattamenti pensionistici in pagamento a fine anno (-117.521) e un incremento del valore medio delle pensioni in essere (+303 euro). L'adeguamento a titolo di perequazione automatica per l'anno 2010 è stato fissato, in via definitiva, nella misura del 0,7% dal decreto 19 novembre 2010 del Ministro dell'economia e delle finanze ed applicato per fasce di reddito così come previsto dall'art. 69, co. 1 e 2, L. 388/2000.

Per una valutazione del grado di copertura del gettito contributivo rispetto all'onere per prestazioni, nella tabella che segue si riportano i dati concernenti il numero degli iscritti, il numero delle pensioni in pagamento, il gettito contributivo e l'onere per prestazioni, con i relativi rapporti degli ultimi anni.

**Numero degli iscritti e delle pensioni in essere alla fine dell'anno e
ammontare dei contributi e delle prestazioni previdenziali**

Anno	Iscritti	Pensioni	Contributi (*)	Prestazioni (**)	Rapporto Iscritti Pensioni	Rapporto Contributi Prestazioni
2005	12.386.465	10.105.223	78.297	90.245	1,23	0,87
2006	12.559.700	10.086.859	81.137	92.279	1,25	0,88
2007	12.718.950	10.031.021	87.714	95.439	1,27	0,92
2008	12.845.766	9.955.110	94.613	99.007	1,29	0,96
2009	12.675.300	9.841.785	90.915	102.291	1,29	0,89
2010	12.498.000	9.724.264	92.370	104.110	1,29	0,89

*) Comprensivi delle quote di partecipazione degli iscritti;

**) I dati sono esposti al netto degli oneri di cui all'art. 37, L. 88/89, in base al quale sono stati attribuiti alla Gestione degli interventi assistenziali e di sostegno alle gestioni previdenziali gli oneri pensionistici ritenuti assistenziali (20.966 mln per il 2005, 22.147 per il 2006, 22.753 mln per il 2007, 23.312 mln per il 2008, 23.912 mln per il 2009 e 24.664 per il 2010);

**Numero degli iscritti e delle pensioni in essere alla fine dell'anno nelle
contabilità separate (anni 2009 e 2010)**

	Anno 2010		Anno 2009	
	Iscritti	Pensioni	Iscritti	Pensioni
FPLD	12.260.000	9.317.443	12.430.000	9.437.093
Ex fondo Trasporti	106.400	113.189	106.300	114.400
Ex fondo Elettrici	36.600	100.413	38.500	100.610
Ex fondo Telefonici	54.000	70.845	57.000	70.085
Ex INPDAI	41.000	122.374	43.500	119.597
TOTALE	12.498.000	9.724.264	12.675.300	9.841.785

Nei prospetti delle pagine seguenti sono riportati i dati relativi alle pensioni liquidate negli anni 2009 e 2010 nonché quelli relativi alle pensioni esistenti alla fine degli anni stessi.

**NUMERO E IMPORTO MEDIO DELLE PENSIONI LIQUIDATE
NEGLI ANNI 2009 E 2010 DEL FPLD NEL COMPLESSO
(in unità di euro)**

CATEGORIA	NUMERO	IMPORTO ANNUO (1)	IMPORTO MEDIO
2009 (vecchiaia.....	170.669	2.575.656.072	15.092
(invalidità.....	35.814	329.592.297	9.203
(superstiti.....	137.969	1.053.093.019	7.633
Totale.....	344.452	3.958.341.388	11.492
2010 (vecchiaia.....	211.991	3.628.160.570	17.115
(invalidità.....	36.080	328.646.031	9.109
(superstiti.....	133.146	1.032.736.142	7.756
Totale.....	381.217	4.989.542.742	13.088

(1) Comprende gli oneri a carico della Gestione degli interventi assistenziali e di sostegno alle gestioni previdenziali, di cui all'art. 37 della legge 88/89.

**NUMERO E IMPORTO MEDIO DELLE PENSIONI ESISTENTI
ALLA FINE DEGLI ANNI 2009 E 2010 DEL FPLD NEL COMPLESSO
(in unità di euro)**

CATEGORIA	NUMERO	IMPORTO ANNUO (1)	IMPORTO MEDIO
2009 (vecchiaia.....	5.930.861	84.612.740.061	14.267
(invalidità.....	1.093.708	8.800.310.501	8.046
(superstiti.....	2.817.216	21.071.528.958	7.480
Totale.....	9.841.785	114.484.579.520	11.633
2009 (vecchiaia.....	5.914.817	86.560.679.538	14.635
(invalidità.....	1.024.983	8.347.662.682	8.144
(superstiti.....	2.784.464	21.160.310.668	7.599
Totale.....	9.724.264	116.068.652.889	11.936

(1) Comprende gli oneri a carico della Gestione degli interventi assistenziali e di sostegno alle gestioni previdenziali, di cui all'art. 37 della legge 88/89.

**NUMERO E IMPORTO MEDIO DELLE PENSIONI LIQUIDATE
NEGLI ANNI 2009 E 2010 DELL'EX FONDO TRASPORTI
(in unità di euro)**

CATEGORIA	NUMERO	IMPORTO ANNUO (1)	IMPORTO MEDIO	
2009	(vecchiaia.....	927	24.291.264	26.204
	(invalidità.....	426	7.932.541	18.621
	(superstiti.....	1.986	26.306.480	13.246
	Totale.....	3.339	58.530.285	17.529
2010	(vecchiaia.....	1.379	37.803.637	27.414
	(invalidità.....	347	6.395.960	18.432
	(superstiti.....	1.970	26.135.003	13.266
	Totale.....	3.696	70.334.599	19.030

(1) Comprende gli oneri a carico della Gestione degli interventi assistenziali e di sostegno alle gestioni previdenziali, di cui all'art. 37 della legge 88/89.

**NUMERO E IMPORTO MEDIO DELLE PENSIONI ESISTENTI
ALLA FINE DEGLI ANNI 2009 E 2010 DELL'EX FONDO TRASPORTI
(in unità di euro)**

CATEGORIA	NUMERO	IMPORTO ANNUO (1)	IMPORTO MEDIO	
2009	(vecchiaia.....	62.536	1.579.791.115	25.262
	(invalidità.....	10.028	199.312.875	19.876
	(superstiti.....	41.836	525.410.208	12.559
	Totale.....	114.400	2.304.514.198	20.144
2010	(vecchiaia.....	61.532	1.573.559.911	25.573
	(invalidità.....	9.773	196.595.243	20.116
	(superstiti.....	41.884	531.921.352	12.700
	Totale.....	113.189	2.302.076.506	20.338

(1) Comprende gli oneri a carico della Gestione degli interventi assistenziali e di sostegno alle gestioni previdenziali, di cui all'art. 37 della legge 88/89.

**NUMERO E IMPORTO MEDIO DELLE PENSIONI LIQUIDATE
NEGLI ANNI 2009 E 2010 DELL'EX FONDO ELETTRICI
(in unità di euro)**

CATEGORIA	NUMERO	IMPORTO ANNUO (1)	IMPORTO MEDIO	
2009	(vecchiaia.....	647	18.549.646	28.670
	(invalidità.....	140	2.442.337	17.445
	(superstiti.....	1.427	20.825.166	14.594
	Totale.....	2.214	41.817.149	18.888
2010	(vecchiaia.....	1.396	41.547.877	29.762
	(invalidità.....	113	2.255.002	19.956
	(superstiti.....	1.394	20.879.419	14.978
	Totale.....	2.903	64.682.298	22.281

(1) Comprende gli oneri a carico della Gestione degli interventi assistenziali e di sostegno alle gestioni previdenziali, di cui all'art. 37 della legge 88/89.

**NUMERO E IMPORTO MEDIO DELLE PENSIONI ESISTENTI
ALLA FINE DEGLI ANNI 2009 E 2010 DELL'EX FONDO ELETTRICI
(in unità di euro)**

CATEGORIA	NUMERO	IMPORTO ANNUO (1)	IMPORTO MEDIO	
2009	(vecchiaia.....	69.364	1.980.551.575	28.553
	(invalidità.....	2.259	47.241.376	20.913
	(superstiti.....	28.987	409.698.641	14.134
	Totale.....	100.610	2.437.491.592	24.227
2010	(vecchiaia.....	69.072	1.993.170.803	28.856
	(invalidità.....	2.199	46.529.167	21.159
	(superstiti.....	29.142	415.676.046	14.264
	Totale.....	100.413	2.455.376.016	24.453

(1) Comprende gli oneri a carico della Gestione degli interventi assistenziali e di sostegno alle gestioni previdenziali, di cui all'art. 37 della legge 88/89.

**NUMERO E IMPORTO MEDIO DELLE PENSIONI LIQUIDATE
NEGLI ANNI 2009 E 2010 DELL'EX FONDO TELEFONICI
(in unità di euro)**

CATEGORIA	NUMERO	IMPORTO ANNUO (1)	IMPORTO MEDIO	
2009	(vecchiaia.....	1.201	31.487.478	26.218
	(invalidità.....	130	2.188.983	16.838
	(superstiti.....	704	10.383.287	14.749
	Totale.....	2.035	44.059.748	21.651
2010	(vecchiaia.....	1.590	41.997.225	26.413
	(invalidità.....	124	1.927.328	15.543
	(superstiti.....	722	10.859.522	15.041
	Totale.....	2.436	54.784.075	22.489

(1) Comprende gli oneri a carico della Gestione degli interventi assistenziali e di sostegno alle gestioni previdenziali, di cui all'art. 37 della legge 88/89.

**NUMERO E IMPORTO MEDIO DELLE PENSIONI ESISTENTI
ALLA FINE DEGLI ANNI 2009 E 2010 DELL'EX FONDO TELEFONICI
(in unità di euro)**

CATEGORIA	NUMERO	IMPORTO ANNUO (1)	IMPORTO MEDIO	
2009	(vecchiaia.....	56.651	1.575.897.597	27.818
	(invalidità.....	2.209	39.557.551	17.907
	(superstiti.....	11.225	153.711.545	13.694
	Totale.....	70.085	1.769.166.693	25.243
2010	(vecchiaia.....	57.210	1.601.648.393	27.996
	(invalidità.....	2.142	38.402.888	17.929
	(superstiti.....	11.493	159.502.757	13.878
	Totale.....	70.845	1.799.554.039	25.401

(1) Comprende gli oneri a carico della Gestione degli interventi assistenziali e di sostegno alle gestioni previdenziali, di cui all'art. 37 della legge 88/89.

NUMERO E IMPORTO MEDIO DELLE PENSIONI LIQUIDATE
NEGLI ANNI 2009 E 2010 DELL'EX INPDAI
(in unità di euro)

CATEGORIA	NUMERO	IMPORTO ANNUO (1)	IMPORTO MEDIO
2009 (vecchiaia.....	4.066	219.872.115	54.076
(invalidità.....	143	4.630.227	32.379
(superstiti.....	1.622	43.372.194	26.740
Totale.....	5.831	267.874.536	45.940
2010 (vecchiaia.....	3.953	216.226.941	54.699
(invalidità.....	125	4.082.311	32.658
(superstiti.....	1.729	46.535.129	26.914
Totale.....	5.807	266.844.381	45.952

(1) Comprende gli oneri a carico della Gestione degli interventi assistenziali e di sostegno alle gestioni previdenziali, di cui all'art. 37 della legge 88/89.

NUMERO E IMPORTO MEDIO DELLE PENSIONI ESISTENTI
ALLA FINE DEGLI ANNI 2009 E 2010 DELL'EX INPDAI
(in unità di euro)

CATEGORIA	NUMERO	IMPORTO ANNUO (1)	IMPORTO MEDIO
2009 (vecchiaia.....	91.936	5.079.499.585	55.250
(invalidità.....	2.462	104.685.682	42.521
(superstiti.....	25.199	650.628.529	25.820
Totale.....	119.597	5.834.813.796	48.787
2010 (vecchiaia.....	93.949	5.244.217.248	55.820
(invalidità.....	2.372	101.875.611	42.949
(superstiti.....	26.053	680.475.703	26.119
Totale.....	122.374	6.026.568.562	49.247

(1) Comprende gli oneri a carico della Gestione degli interventi assistenziali e di sostegno alle gestioni previdenziali, di cui all'art. 37 della legge 88/89.

**NUMERO E IMPORTO MEDIO DELLE PENSIONI LIQUIDATE
NEGLI ANNI 2009 E 2010 DEL FPLD (*)**
(in unità di euro)

CATEGORIA	NUMERO	IMPORTO ANNUO (1)	IMPORTO MEDIO	
2009	(vecchiaia.....	163.828	2.281.455.569	13.926
	(invalidità.....	34.975	312.398.209	8.932
	(superstiti.....	132.230	952.205.892	7.201
	Totale.....	331.033	3.546.059.670	10.712
2010	(vecchiaia.....	203.673	3.290.584.890	16.156
	(invalidità.....	35.371	313.985.430	8.877
	(superstiti.....	127.331	928.327.069	7.291
	Totale.....	366.375	4.532.897.389	12.372

(*) Al netto delle contabilità separate

(1) Comprende gli oneri a carico della Gestione degli interventi assistenziali e di sostegno alle gestioni previdenziali, di cui all'art. 37 della legge 88/89.

**NUMERO E IMPORTO MEDIO DELLE PENSIONI ESISTENTI
ALLA FINE DEGLI ANNI 2009 E 2010 DEL FPLD (*)**
(in unità di euro)

CATEGORIA	NUMERO	IMPORTO ANNUO (1)	IMPORTO MEDIO	
2009	(vecchiaia.....	5.650.374	74.397.000.189	13.167
	(invalidità.....	1.076.750	8.409.513.017	7.810
	(superstiti.....	2.709.969	19.332.080.035	7.134
	Totale.....	9.437.093	102.138.593.241	10.823
2010	(vecchiaia.....	5.633.054	76.148.083.183	13.518
	(invalidità.....	1.008.497	7.964.259.773	7.897
	(superstiti.....	2.675.892	19.372.734.810	7.240
	Totale.....	9.317.443	103.485.077.766	11.107

(*) Al netto delle contabilità separate

(1) Comprende gli oneri a carico della Gestione degli interventi assistenziali e di sostegno alle gestioni previdenziali, di cui all'art. 37 della legge 88/89.

A rettifica delle spese per prestazioni, sono state registrate poste correttive e compensative di spese correnti per 1.010 mln. Tali poste attengono essenzialmente ai recuperi di prestazioni effettuati in occasione delle riliquidazioni delle pensioni e ai riaccrediti provenienti dagli Enti pagatori per prestazioni non riscosse dai beneficiari.

Gli ammortamenti e svalutazioni riguardano l'assegnazione al fondo svalutazione crediti contributivi per 3.094 mln, al fine di adeguarne la consistenza al presumibile grado di inesigibilità degli stessi e l'assegnazione al fondo svalutazione crediti per prestazioni da recuperare per 63 mln.

L'assegnazione al fondo svalutazione crediti contributivi tiene conto delle percentuali fissate con determinazione del Direttore generale n. 16 del 26 aprile 2011.

Le percentuali sono state così determinate:

Crediti contributivi fino al 31/12/1990:

- aziende tenute al pagamento a mezzo DM: 95%
- datori di lavoro agricoli: 98,80%

Crediti contributivi relativi agli anni 1991 - 1995:

- aziende tenute al pagamento a mezzo DM: 95%
- datori di lavoro agricoli: 97%

Crediti contributivi relativi agli anni 1996 - 1999:

- aziende tenute al pagamento a mezzo DM: 95%
- datori di lavoro agricoli: 95,50%

Crediti contributivi relativi agli anni 2000 - 2002

- aziende tenute al pagamento a mezzo DM: 70%
- datori di lavoro agricoli: 93%

Crediti contributivi relativi agli anni 2003 - 2005:

- aziende tenute al pagamento a mezzo DM: 55%
- datori di lavoro agricoli: 80%

Crediti contributivi relativi agli anni dal 2006 al 2008:

- aziende tenute al pagamento a mezzo DM: 25%
- datori di lavoro agricoli: 35%

Crediti contributivi relativi agli anni dal 2009 al 2010:

- aziende tenute al pagamento a mezzo DM: 10%
- datori di lavoro agricoli: 9%

L'assegnazione al fondo svalutazione crediti per prestazioni da

recuperare è stata determinata, invece, applicando la percentuale del 45%.

- Accantonamento ai fondi per oneri

I prelievi dagli appositi fondi di accantonamento sono stati pari a 201 mln e riguardano, quasi totalmente, il prelievo dal fondo per la copertura delle quote di prestazioni pensionistiche liquidate agli interessati che hanno maturato il diritto a pensione nell'esercizio 2010 in applicazione dell'art. 5, L. 58/92 relativo all'ex fondo Telefonici. Si evidenziano anche il prelievo dall'apposito fondo per la copertura degli oneri di cui alle leggi 336/70 e 824/71 (benefici in favore degli ex combattenti) e il prelievo dal fondo speciale di previdenza trasferito dall'I.N.A di cui all'art. 70, L. 144/99.

- Oneri diversi di gestione

Comprendono:

- i trasferimenti passivi (in totale 1.239 mln) ad altri Enti per valori di copertura di periodi assicurativi per 776 mln, alle contribuzioni a favore di Istituti di Patronato per 201 mln, al finanziamento della Commissione di vigilanza sui fondi pensione (COVIP) per 2 mln e ai trasferimenti a favore dello Stato per 260 mln (all. 14);
- le uscite non classificabili in altre voci pari a 19 mln;
- le spese di amministrazione (1.576 mln) che rappresentano, come di consueto, la quota parte delle spese di amministrazione dell'Istituto attribuite al FPLD in base ai criteri previsti dall'art. 57 del vigente Regolamento per l'amministrazione e la contabilità. Nel 2009 era, altresì, compreso nella voce "spese di amministrazione" l'importo delle spese connesse con le operazioni di cartolarizzazione degli immobili da reddito (10 mln). Tale posta è venuta meno a seguito della conclusione delle operazioni di cartolarizzazione.

Nel prospetto che segue viene proposto un riepilogo per aggregati delle spese di amministrazione rilevate negli anni 2009 e 2010.

(in milioni di euro)

Aggregati	2010	2009
Spese per il personale (dirette e indirette)	891	900
Spese per servizi affidati ad altri Enti (dirette)	154	206
Spese postali, telegrafiche e telefoniche	29	24
Illuminazione, forza motrice, riscaldamento, pulizia, vigilanza, manutenzione e adattamento stabili	97	95
Spese per accertamenti sanitari	1	1
Spese legali	55	56
Spese per servizi informatici (comprese quote ammortamento)	294	120
Altre spese	135	98
Totale	1.656	1.500
Meno recuperi	60	70
Meno residui insussistenti	20	9
Più eliminazioni residui attivi
Totale netto	1.576	1.421

- Proventi ed oneri finanziari

Tale voce comprende:

- gli interessi attivi complessivamente rilevati in 3 mln;
- gli interessi passivi registrati per 15 mln;
- la perdita delle gestioni immobiliari per 44 mln.

- Proventi ed oneri straordinari

Al riguardo vanno evidenziati:

- i residui insussistenti per rate di pensioni (1.430 mln) che presentano un decremento di 944 mln rispetto al corrispondente dato dell'esercizio 2009 (2.374 mln) e sono dovuti, essenzialmente, all'attività di verifica sugli archivi delle pensioni che ha consentito di quantificare l'ammontare dei residui relativi a rate di pensione da eliminare;

- le sopravvenienze passive ed insussistenze dell'attivo per 3 mln.
- gli oneri straordinari per perdite sui titoli mobiliari pari a 23 mln

IMPOSTE DELL'ESERCIZIO

L'onere per il pagamento delle imposte è stato di 44 mln ed attiene quasi interamente all'IRAP.

RISULTATO DI ESERCIZIO

Il risultato di esercizio dell'anno 2010 è di 459 mln.

Considerati gli accantonamenti ai fondi di riserva legale di cui all'art. 11, L. 903/65 (2.546 mln), all'art. 3, L. 889/71 (59 mln), all'art. 5, D.Lgs. 658/96 (131 mln) e all'art. 1, L. 1079/71 (18 mln), il rendiconto dell'anno 2010 chiude con un disavanzo economico di esercizio di 2.295 mln.

Nel prospetto della pagina seguente sono evidenziate, sinteticamente, le componenti patrimoniali del Fondo risultanti all'inizio e alla fine dell'esercizio 2010.

(in milioni di euro)

	STATO PATRIMONIALE		VARIAZIONI
	al 31 dicembre 2010	al 31 dicembre 2009	
ATTIVO			
IMMOBILIZZAZIONI			
Immobilizzazioni materiali			
Terreni e fabbricati	1.165	1.259	-94
Immobilizzazioni finanziarie			
Crediti finanziari diversi	13	15	-2
TOTALE IMMOBILIZZAZIONI	1.178	1.274	-96
ATTIVO CIRCOLANTE			
Residui attivi			
- Crediti verso iscritti, soci e terzi	17.882	18.685	-803
- Crediti verso lo Stato ed altri soggetti pubblici	770	735	35
- Crediti verso altri	3	4	-1
Totale	18.655	19.424	-769
Disponibilità			
- Credito in c/c verso le contabilità separate	52.924	45.877	7.047
Totale	52.924	45.877	7.047
TOTALE ATTIVO CIRCOLANTE	71.579	65.301	6.278
RATEI E RISCOINTI			
Ratei attivi	12.368	12.131	237
TOTALE ATTIVO	85.125	78.706	6.419
PASSIVO			
PATRIMONIO NETTO			
Riserve obbligatorie e derivanti da legge			
Riserve obbligatorie	48.739	45.985	2.754
Disavanzi economici portati a nuovo	-164.828	-166.607	1.779
Avanzo economico d'esercizio	-2.295	1.779	-4.074
TOTALE PATRIMONIO NETTO	-118.384	-118.843	459
FONDI PER RISCHI ED ONERI			
- Fondi per altri rischi ed oneri futuri	207	409	-202
Totale	207	409	-202
DEBITI			
- Debiti verso istituti di previdenza e sicurezza sociale	1.288	1.288	0
- Debiti verso iscritti, soci e terzi per prestazioni dovute	478	1.537	-1.059
- Debiti verso lo Stato ed altri soggetti pubblici	280	287	-7
- Debiti diversi	3	3	0
- Debito in c/c verso le contabilità separate	52.924	45.877	7.047
- Debito verso PTR per anticipazioni - art. 21, L. 88/89	146.796	147.953	-1.157
- Anticipazioni dello Stato alle gestioni previdenziali art. 35, co. 3 e 4, L. 448/98	1.246	0	1.246
Totale	203.015	196.945	6.070
RATEI E RISCOINTI			
Ratei passivi	286	194	92
Riserve tecniche	1	1	0
TOTALE PASSIVO	85.125	78.706	6.419

In relazione alla situazione patrimoniale, si evidenziano, tra le voci dell'attivo, le seguenti:


- le immobilizzazioni materiali, pari a 1.165 mln (1.259 mln nel 2009), diminuite rispetto all'esercizio precedente per effetto dell'alienazione di immobili;
- le immobilizzazioni finanziarie, pari a 13 mln (15 mln nel 2009).

Nel passivo si evidenziano:

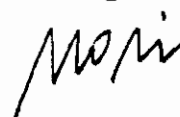
- i fondi di riserva previsti dalle leggi 903/65, 889/71, 1079/71 e 658/96 per 48.739 mln;
- i debiti per oneri connessi alla cessione dei crediti contributivi (1.288 mln);
- i debiti per prestazioni (478 mln);
- il debito verso la gestione di cui all'art. 35, L. 448/98 relativo ai trasferimenti dello Stato usufruiti a titolo anticipatorio dalle contabilità separate del FPLD a parziale copertura del loro fabbisogno (1.246 mln)
- il debito in conto corrente verso la Gestione prestazioni temporanee ai lavoratori dipendenti (146.796 mln) per le anticipazioni gratuite corrispondenti al residuo deficit finanziario delle contabilità separate (51.678 mln) ed al fabbisogno totale del FPLD (95.118 mln);
- i ratei e risconti per un importo di 286 mln relativo alle rate di pensioni giacenti alla fine dell'anno.

Il deficit patrimoniale netto al 31 dicembre 2010 del FPLD risulta pari a 118.384 mln, quale risultante algebrica fra 48.739 mln di riserve legali e 167.123 mln di disavanzo patrimoniale.

Il Direttore centrale bilanci
e servizi fiscali



Il Direttore generale



BILANCIO CONSUNTIVO

FONDO PENSIONI LAVORATORI DIPENDENTI - SITUAZIONE PATRIMONIALE AL 31 DICEMBRE 2010

ATTIVO				
	Denominazione conto	Consistenza al 31/12/2010	Consistenza al 31/12/2009	Variazioni
B	IMMOBILIZZAZIONI			
II	Immobilizzazioni materiali			
1	Terreni e fabbricati			
	Immobili da reddito	1.157.122.347,33	1.228.880.452,74	-71.758.105,41
	Fondo ammortamento Immobili	-23.546.259,70	-3.262.923,11	-20.283.336,59
	Quota di partecipazione all'acquisizione di immobili strumentali adibiti ad uffici	31.619.879,68	32.908.940,46	-1.289.060,78
6	Diritti reali di godimento			
	Usufrutto immobili da reddito	15.042,33	15.042,33	0,00
	TOTALE	1.165.211.009,64	1.258.541.512,42	-93.330.502,78
III	Immobilizzazioni finanziarie			
2	Crediti:			
2d	Verso altri			
	Mutui ad enti ed Istituti vari	2.899.685,69	4.082.101,05	-1.182.415,36
	Mutui ipotecari al personale (art. 59, DPR 509/79)	8.426.261,34	9.230.862,56	-804.601,22
	Prestiti al personale (art. 59, DPR 509/79)	53.825,77	56.998,47	-3.172,70
4	Crediti finanziari diversi			
	Crediti diversi	2.005.855,85	2.008.827,87	-2.972,02
	TOTALE	13.385.628,65	15.378.789,95	-1.993.161,30
	TOTALE IMMOBILIZZAZIONI	1.178.596.638,29	1.273.920.302,37	-95.323.664,08
C	ATTIVO CIRCOLANTE			
II	Residui attivi			
2	Crediti verso iscritti, soci e terzi			
	Crediti per aliquote contributive a carico dei datori di lavoro e/o degli iscritti (all. 1)	31.098.656.451,73	29.437.130.919,77	1.661.525.531,96
	Fondo svalutazione crediti contributivi	-14.112.538.022,25	-11.735.868.463,58	-2.376.669.558,67
	Crediti per poste correttive e compensative di spese correnti (all. 2)	1.182.528.481,09	1.353.068.888,18	-170.540.407,09
	Fondo svalutazione crediti per prestazioni da recuperare	-518.888.084,28	-596.868.542,48	77.980.458,20
	Crediti per entrate non classificabili in altre voci (all. 2)	223.601.789,51	222.451.722,95	1.150.066,56
	Crediti per alienazione di immobili e diritti reali	8.559.988,85	5.144.288,85	3.415.700,00
4	Crediti verso lo Stato ed altri soggetti pubblici:			
	Crediti per trasferimenti da parte delle Regioni (all. 3)	665.993.023,69	665.993.023,69	0,00
	Crediti per trasferimenti da parte di altri enti del settore pubblico (all. 3)	103.934.395,04	69.068.874,95	34.865.520,09
5	Crediti verso altri			
	Riscossione mutui edilizi (q.capitale) concessi ai dipendenti (art. 59, DPR 509/79)	1.467.356,60	1.655.766,28	-188.409,68
	Riscossione di mutui	939.461,93	939.461,93	0,00
	Credito verso la GIAS della gestione assicurativa (art. 42, co. 1, L. 289/2002)	0,00	1.482.465,56	-1.482.465,56
	Credito verso fondi sostitutivi dell'AGO amministrati dall'Istituto per contributo di solidarietà (art. 25, L. 41/86)	125.416,00	124.495,00	921,00
IV	Disponibilità			
	Rapporti diretti di c/c verso la contabilità separata ex fondo Telefonici	1.085.608.330,89	357.544.645,37	728.063.685,52
	Rapporti diretti di c/c verso la contabilità separata ex fondo Trasporti	14.828.372.580,31	13.817.878.947,56	1.010.493.632,75
	Rapporti diretti di c/c verso la contabilità separata ex fondo Elettrici	20.514.339.414,41	18.560.632.780,72	1.953.706.633,69
	Rapporti diretti di c/c verso la contabilità separata ex fondo INPDAl	16.495.717.016,32	13.140.875.849,13	3.354.841.167,19
	TOTALE	71.578.417.599,84	65.301.255.123,88	6.277.162.475,96
	TOTALE ATTIVO CIRCOLANTE	71.578.417.599,84	65.301.255.123,88	6.277.162.475,96
D	RATEI E RISCONTI			
I	Ratei e risconti			
1	Ratei attivi			
	Ratei attivi (all. 4)	12.368.312.055,63	12.130.874.619,49	237.437.436,14
	TOTALE	12.368.312.055,63	12.130.874.619,49	237.437.436,14
	TOTALE RATEI E RISCONTI	12.368.312.055,63	12.130.874.619,49	237.437.436,14
	TOTALE ATTIVO	85.125.326.293,76	78.706.050.045,74	6.419.276.248,02

FONDO PENSIONI LAVORATORI DIPENDENTI - SITUAZIONE PATRIMONIALE AL 31 DICEMBRE 2010

PASSIVO				
	Denominazione conto	Consistenza al 31/12/2010	Consistenza al 31/12/2009	VARIAZIONI
A	PATRIMONIO NETTO			
II	Riserve obbligatorie e derivanti da legge			
1	Riserve obbligatorie e derivanti da legge			
	Riserve obbligatorie (all. 5)	48.738.638.715,15	45.984.626.144,81	2.754.012.570,34
	TOTALE	48.738.638.715,15	45.984.626.144,81	2.754.012.570,34
VIII	Avanzi (Disavanzi) economici portati a nuovo			
1	Avanzi (Disavanzi) economici portati a nuovo			
	Disavanzo economico esercizi precedenti	-164.828.045.029,07	-166.606.952.196,86	1.778.907.167,79
	TOTALE	-164.828.045.029,07	-166.606.952.196,86	1.778.907.167,79
IX	Avanzo (Disavanzo) economico d'esercizio			
1	Avanzo (Disavanzo) economico d'esercizio			
	Avanzo economico d'esercizio	-2.294.593.481,17	1.778.907.167,79	-4.073.500.648,96
	TOTALE	-2.294.593.481,17	1.778.907.167,79	-4.073.500.648,96
	TOTALE PATRIMONIO NETTO	-118.383.999.795,10	-118.843.418.884,26	459.419.089,17
C	FONDI PER RISCHI ED ONERI			
1	Fondi per rischi ed oneri			
3	Altri rischi e oneri futuri			
	Somme accantonate per la copertura degli oneri L. 336/70 e L. 824/71	930.712,89	1.244.649,53	-313.936,64
	Fondo per la copertura degli oneri derivanti dall'applicazione dell'art. 5, L. 58/92	0,00	200.853.407,20	-200.853.407,20
	Fondi speciali di previdenza trasferiti dall'Istituto nazionale assicurazioni (art. 70, L. 144/99)	53.776.738,65	53.975.058,28	-198.319,63
	Fondo accantonamento (art. 39, L. 153/69)	12.158.434,51	12.161.616,51	-3.182,00
	Fondo di accantonamento del plusvalore immobili e dell'eccedenza del relativo fondo di ammortamento	140.370.528,78	140.370.528,78	0,00
	TOTALE	207.236.414,83	408.605.260,30	-201.368.845,47
	TOTALE FONDI PER RISCHI ED ONERI	207.236.414,83	408.605.260,30	-201.368.845,47
E	DEBITI			
I	Debiti			
9	Debiti verso istituti di previdenza e sicurezza sociale			
	Debiti verso istituti di previdenza per oneri finanziari	3.850,58	3.850,58	0,00
10	Debiti verso iscritti, soci e terzi per prestazioni dovute			
	Debiti per le spese per prestazioni istituzionali	478.317.319,17	1.537.565.242,29	-1.059.247.923,12
	Debiti per prestazioni diverse	18.216,74	1.201.577,12	-1.183.360,38
11	Debiti verso lo Stato ed altri soggetti pubblici			
	Debiti per trasferimenti passivi allo Stato e ad altri soggetti pubblici (all. 6)	262.883.899,44	257.015.926,11	5.867.973,33
12	Debiti diversi			
	Debiti per oneri finanziari derivanti dalla cessione di crediti contributivi	1.288.094.627,43	1.288.094.627,43	0,00
	Interessi passivi diversi	399.036,43	476.015,34	-76.978,91
	Debiti per contributi da rimborsare	17.484.078,28	29.717.099,02	-12.233.020,74
	Debiti per spese non classificabili in altre voci	577.078,25	577.078,25	0,00
	Debiti per estinzione debiti diversi	77.011,60	77.011,60	0,00
	Debiti diversi	2.005.255,99	2.005.255,99	0,00
	Debito verso casse e fondi per contributi di cui all'art. 3, L. 903/65	0,00	3.468.423,35	-3.468.423,35
	Presunta insussistenza del debito verso Fondo sociale per temporanea cessazione dell'obbligo di versamento (art.5, L. 903/65)	0,00	-3.468.423,35	3.468.423,35
	Anticipazioni dello Stato alle gestioni previdenziali (art.35, co. 3-4, L.448/98)	1.245.900.047,79	0,00	1.245.900.047,79
	Rapporti diretti di c/c verso la gestione prestazioni temporanee	146.795.667.722,61	147.952.721.517,75	-1.157.053.795,14
	Rapporti diretti di c/c verso la contabilità separata ex fondo Telefonici	1.085.608.330,89	357.544.645,37	728.063.685,52
	Rapporti diretti di c/c verso la contabilità separata ex fondo Trasporti	14.828.372.580,31	13.817.878.947,56	1.010.493.632,75
	Rapporti diretti di c/c verso la contabilità separata ex fondo Elettrici	20.514.339.414,41	18.560.632.780,72	1.953.706.633,69
	Rapporti diretti di c/c verso la contabilità separata ex fondo INPDAl	16.495.717.016,32	13.140.875.849,13	3.354.841.167,19
	TOTALE	203.015.465.486,24	196.946.387.424,26	6.069.078.061,98
	TOTALE DEBITI	203.015.465.486,24	196.946.387.424,26	6.069.078.061,98
F	RATEI E RISCONTI			
I	Ratei e risconti			
1	Ratei passivi			
	Ratei passivi	286.206.664,21	194.075.779,33	92.130.884,88
4	Riserve tecniche			
	Riserve tecniche	417.523,57	400.466,11	17.057,46
	TOTALE	286.624.187,78	194.476.245,44	92.147.942,34
	TOTALE RATEI E RISCONTI	286.624.187,78	194.476.245,44	92.147.942,34
	TOTALE PASSIVO	85.125.326.293,76	78.706.050.045,74	6.419.276.248,02

I SINDACI

MARIA TERESA FERRARO

CARLO CONTE - ANTONINO GALLONI - MARIANO MARTONE

ALFREDO ROCCELLA - GIUSEPPE VITALETTI - ANNALISA VITTORE

IL PRESIDENTE

ANTONIO MASTRAPASQUA

**FONDO PENSIONI LAVORATORI DIPENDENTI
BILANCIO ECONOMICO PER L'ANNO 2010**

		CONSUNTIVO 2010	CONSUNTIVO 2009	VARIAZIONI
A	VALORE DELLA PRODUZIONE			
A.01	PROVENTI E CORRISPETTIVI PER LA PRODUZIONE DELLE PRESTAZIONI E/O SERVIZI			
	ENTRATE ACCERTATE NELL'ESERCIZIO			
	Aliquote contributive a carico dei datori di lavoro e/o degli iscritti (all. 7)	91.629.758.597,07	91.364.963.108,90	264.795.488,17
	Quote di partecipazione degli iscritti all'onere di specifiche gestioni (all.8)	502.562.612,59	487.580.262,24	14.982.350,35
	Poste correttive e compensative di entrate correnti (all. 9)	-110.569.465,11	-97.851.482,06	-12.717.983,05
	RETTIFICA DELLE ENTRATE ACCERTATE NELL'ESERCIZIO CON I MOVIMENTI DEI RATEI E DEI RISCOI			
	Contributi a carico dei datori di lavoro e/o degli iscritti (storno ratei attivi iniziali)	-12.130.738.174,97	-13.067.935.357,93	937.197.182,96
	Contributi a carico dei datori di lavoro e/o degli iscritti (ratei attivi finali)	12.368.312.055,63	12.130.738.174,97	237.573.880,66
	Totale proventi e corrispettivi per la produzione delle prestazioni e/o servizi	92.259.325.625,21	90.817.494.706,12	1.441.830.919,09
A.05	ALTRI RICAVI E PROVENTI			
	ENTRATE ACCERTATE NELL'ESERCIZIO			
	Trasferimento da parte delle Regioni	2.212.301,28	2.476.591,09	-264.289,81
	Trasferimento da parte di altri enti (all. 10)	526.900.775,21	463.687.267,47	63.213.507,74
	Entrate non classificabili in altre voci (all.11)	276.650.276,48	311.486.980,30	-34.836.703,82
	Trasferimenti dalla Gestione degli Interventi assistenziali e di sostegno alle gestioni previdenziali	9.052.373.736,67	8.563.524.478,71	488.849.257,96
	- Copertura della maggiore anzianità assicurativa riconosciuta per i pensionamenti anticipati	130.312,61	2.253.384,41	-2.123.071,80
	- Copertura figurativa di periodi indennizzati di trattamento speciale di disoccupazione e di trattamento d'integrazione salariale straordinaria (all. 12/a)	3.229.274.164,96	2.283.001.768,70	946.272.396,26
	- Copertura del mancato gettito contributivo a seguito di esoneri e riduzioni di aliquote in favore di categorie e settori produttivi	5.278.798.367,02	5.663.566.064,80	-384.767.697,78
	- Altre cop. assicurative fiscalizzate e cop. minori entrate (all. 12/b)	474.170.892,08	544.703.260,80	-70.532.368,72
	- Copertura per oneri diversi (all. 12/c)	70.000.000,00	70.000.000,00	0,00
	Trasferimenti da altre gestioni dell'INPS	6.144.013.252,33	6.617.737.388,64	-473.724.136,31
	- Valori di copertura di periodi assicurativi	447.872.806,43	379.485.670,64	68.387.135,79
	- Contributo di solidarietà - L. 41/86 (all. 12/e)	4.479.665,90	831.712,00	3.647.953,90
	- Trasferimento dalla Gestione prestazioni temporanee ai lavoratori dipendenti dei contributi figurativi (all. 12/d)	5.676.257.513,00	6.226.089.160,00	-549.831.647,00
	- Copertura figurativa dei periodi indennizzati di trattamento di disoccupazione ai lavoratori frontalieri	15.403.267,00	11.330.846,00	4.072.421,00
	Rec. contributo In c/Interessi mutui concessi agli inquilini	19.141,85	1.753,44	17.388,41
	Totale altri ricavi e proventi	16.002.169.483,82	15.958.914.459,65	43.255.024,17
	TOTALE VALORE DELLA PRODUZIONE (A)	108.261.495.109,03	106.776.409.165,77	1.485.085.943,26
B	COSTO DELLA PRODUZIONE			
B.06	COSTI PER ACQUISTO MATERIE PRIME, SUSSIDIARIE, CONSUMO E MERCI			
B.06.a	PRESTAZIONI ISTITUZIONALI			
	SPESE IMPEGNATE DELL'ESERCIZIO			
	Spese per prestazioni (all. 13)	-104.018.331.389,63	-102.428.635.313,79	-1.589.696.075,84
	Poste correttive e compensative di spese correnti	1.010.036.098,59	1.110.397.956,83	-100.361.858,24
	- Recupero di prestazioni	1.010.036.098,59	1.110.397.956,83	-100.361.858,24
	Onere gestione della casa di riposo di Camogli	-1.317.518,51	-1.389.603,47	72.084,96
	Onere prevenzione e cura dell'invalidità (all.13 sub B)	-9.434.321,48	-8.106.837,64	-1.327.483,84
	RETTIFICA DELLE SPESE IMPEGNATE NELL'ESERCIZIO CON I MOVIMENTI DEI RATEI E DELLE RIMANENZE			
	Spese per prestazioni istituzionali (storno ratei passivi iniziali all. 13)	194.075.779,33	332.011.715,43	-137.935.936,10
	Spese per prestazioni istituzionali (ratei passivi finali all. 13)	-286.206.664,21	-194.075.779,33	-92.130.884,88
	Totale delle prestazioni istituzionali	-103.111.178.015,91	-101.189.797.861,97	-1.921.380.153,94

**FONDO PENSIONI LAVORATORI DIPENDENTI
BILANCIO ECONOMICO PER L'ANNO 2010**

		CONSUNTIVO 2010	CONSUNTIVO 2009	VARIAZIONI
B.10	AMMORTAMENTI E SVALUTAZIONI			
B.10.d	SVALUTAZIONE DEI CREDITI COMPRESI NELL'ATTIVO CIRCOLANTE			
	Svalutazione crediti contributivi	-3.093.905.064,64	-1.029.300.138,61	-2.064.604.926,03
	Svalutazione crediti per prestaz. da recuperare	-62.858.066,13	-113.073.448,96	50.215.382,83
	Totale ammortamenti e svalutazioni	-3.156.763.130,77	-1.142.373.587,57	-2.014.389.543,20
B.13	ACCANTONAMENTI AI FONDI PER ONERI			
	Prelievo dal fondo di copertura delle rendite da infortuni	688,87	767,75	-78,88
	Prelievo dai fondi speciali di previdenza trasferiti dall'Istituto nazionale assicurazioni (art. 70. L. 144/99)	198.319,63	502.562,11	-304.242,48
	Prelievi dai fondi di copertura oneri benefici combattenti (utilizzo degli accantonamenti pregressi alle riserve tecniche)	313.936,64	392.827,52	-78.890,88
	Prelievo dal fondo per la copertura degli oneri derivanti dall'applicazione dell'art.5, L. 58/92 (utilizzo degli accantonamenti pregressi alle riserve tecniche)	200.853.407,20	242.688.010,40	-41.834.603,20
	Prelievo dal fondo di cui all'art. 39, L. 153/69 per utilizzazione dell'anno (utilizzo degli accantonamenti pregressi alle riserve tecniche)	3.182,00	7.466,00	-4.284,00
	Assegnazione al Fondo per la copertura degli oneri derivanti dall'applicazione dell'art.5, L. 58/92 (accantonamento dell'anno alle riserve tecniche)	0,00	-21.355.011,53	21.355.011,53
	Assegnazione al fondo di riserva per la copertura delle rendite da infortuni	-17.746,33	-16.982,14	-764,19
	Totale accantonamenti ai fondi per oneri	201.351.788,01	222.219.640,11	-20.867.852,10
B.14	ONERI DIVERSI DI GESTIONE			
	SPESE DI PERTINENZA DELL'ESERCIZIO			
	TRASFERIMENTI PASSIVI (all. 14)	-1.238.935.009,22	-1.702.026.290,45	463.091.281,23
	USCITE NON CLASSIFICABILI IN ALTRE VOCI	-19.958.292,73	-17.713.744,38	-2.244.548,35
	- Contributi, riserve valori capitali trasferiti ad enti ass. esteri	-9.374.832,84	-11.372.261,83	1.997.428,99
	- Risarcimento danni agli assicurati	-62.393,07	-653.252,26	590.859,19
	- Varie	-9.219.580,67	-3.921.680,95	-5.297.899,72
	- Rivalutazione monetaria di prestazioni arretrate	-855.317,67	-629.831,46	-225.486,21
	- Contributo in c/interessi mutui concessi agli inquilini (pertinenza)	-446.168,48	-1.136.717,88	690.549,40
	Recupero del contributo in c/Interessi mutui concessi agli inquilini (pertinenza)	560.812,57	705.524,50	-144.711,93
	Spese di amministrazione	-1.576.049.701,21	-1.420.631.517,29	-155.418.183,92
	Spese di amministrazione immobili cartolarizzati	0,00	-9.914.564,18	9.914.564,18
	Valori di copertura di periodi assicurativi	-174.648.107,68	-169.345.401,30	-5.302.706,38
	Concorso agli oneri della gestione minatori (art.8, L. 5/60)	-11.780.740,17	-13.337.709,09	1.556.968,92
	Trasferimento alla gestione ex art. 2, co. 26, L. 335/95 di quota parte dei proventi di cui all'art. 44, co. 2 e 3, L. 289/2002	-397,07	-8.748,14	8.351,07
	Onere per il trasferimento allo Stato delle economie derivanti dall riduzione delle spese di amministrazione	-17.492.638,00	-22.510.835,67	5.018.197,67
	Totale oneri diversi di gestione	-3.038.304.073,51	-3.354.783.286,00	316.479.212,49
	TOTALE COSTI DELLA PRODUZIONE (B)	-109.104.893.432,18	-105.464.735.095,43	-3.640.158.336,75
	DIFFERENZA TRA VALORE E COSTI DELLA PRODUZIONE (A) + (B)	-843.398.323,15	1.311.674.070,34	-2.155.072.393,49
C	PROVENTI E ONERI FINANZIARI			
C.16	ALTRI PROVENTI FINANZIARI			
	ENTRATE DI PERTINENZA DELL'ESERCIZIO ACCERTATE NELL'ESERCIZIO			
	Redditi e proventi patrimoniali	2.774.707,07	8.947.930,45	-6.173.223,38
	- Interessi postali	2.630.648,00	2.460.922,78	161.725,22
	- Interessi attivi diversi	144.059,07	6.479.007,67	-6.334.948,60
	Interessi sui depositi cauzionali	25.118,31	26.705,72	-1.587,41
	Interessi sui fondi investiti in Tesoreria	186.910,30	50.671.338,61	-50.484.428,31
	Canone d'uso netto degli immobili strumentali adibiti ad ufficio	31.034,77	1.121.671,12	-1.090.636,35
	RETTIFICA DELLE ENTRATE ACCERTATE NELL'ESERCIZIO CON I MOVIMENTI DEI RATEI			
	Redditi e proventi patrimoniali (storno rateo attivo iniziale)	-136.444,52	-27.859.331,94	27.722.887,42
	Redditi e proventi patrimoniali (rateo attivo finale)	0,00	136.444,52	-136.444,52
	Totale altri proventi finanziari	2.881.325,93	33.044.758,48	-30.163.432,55

**FONDO PENSIONI LAVORATORI DIPENDENTI
BILANCIO ECONOMICO PER L'ANNO 2010**

		CONSUNTIVO 2010	CONSUNTIVO 2009	VARIAZIONI
C.17	INTERESSI PASSIVI ED ALTRI ONERI FINANZIARI			
	Oneri finanziari	-15.947.987,98	-151.682.849,60	135.734.861,62
	- Interessi passivi su prestazioni arretrate	-14.144.143,93	-19.840.176,07	5.696.032,14
	- Interessi passivi diversi	-1.803.844,05	-3.405.363,56	1.601.519,51
	- Oneri per cessione crediti contributivi	0,00	-128.437.309,97	128.437.309,97
	Perdita della gestione immobiliare	-42.873.937,70	-13.816.773,54	-29.057.164,16
	Totale interessi passivi ed altri oneri finanziari	-58.821.925,68	-165.499.623,14	106.677.697,46
TOTALE PROVENTI E ONERI FINANZIARI (C)		-55.940.599,75	-132.454.864,66	76.514.264,91
D	RETTIFICHE DI VALORE DI ATTIVITA' FINANZIARIE			
D.19	SVALUTAZIONI			
	Rifusione alla gestione per la produz. dei servizi dell'onere per la svalutaz. crediti verso l'Eriario per versamenti di ritenute IRPEF non dovuti	-748.819,93	-7.513.944,10	6.765.124,17
	Totale rettifiche di valore di attività finanziarie	-748.819,93	-7.513.944,10	6.765.124,17
TOTALE RETTIFICHE DI VALORE DI ATTIVITA' FINANZIARIE (D)		-748.819,93	-7.513.944,10	6.765.124,17
E	PROVENTI E ONERI STRAORDINARI			
E.20	PROVENTI STRAORDINARI			
	Eccedenza fondo svalutazione crediti contributivi	103.228,50	0,00	103.228,50
	Eccedenza fondo svalutazione crediti per prestazioni	283.520,30	0,00	283.520,30
	Plusvalore immobili	128.348,20	223.828,91	-95.480,71
	Eccedenza fondo ammortamento immobili	55.291,59	0,00	55.291,59
	Plusvalore titoli	0,00	229.773,84	-229.773,84
	Plusvalore ed eccedenza fondo ammortamento immobili ceduti alla S.C.I.P.	0,00	41.052.305,63	-41.052.305,63
	Prelievo dal fondo accantonamento immobili ceduti alla SCIP	0,00	1.462.132,60	-1.462.132,60
	Plusvalore immobili già cartolarizzati	0,00	7.197.945,54	-7.197.945,54
	Prelievo dal fondo di accantonamento rivalutazione immobili INPDAI	0,00	1.109.537.926,60	-1.109.537.926,60
	Totale proventi straordinari	570.388,59	1.159.703.913,12	-1.159.133.524,53
E.21	ONERI STRAORDINARI			
	Perdita valore mobiliare/immobiliare	-23.328.783,23	-15.808.926,34	-7.519.856,89
	Totale oneri straordinari	-23.328.783,23	-15.808.926,34	-7.519.856,89
E.22	SOPRAVVENIENZE ATTIVE ED INSUSSISTENZE DEL PASSIVO DERIVANTI DALLA GESTIONE DEI RESIDUI			
	Riaccertamento residui attivi contribuiti DM	823.227,66	0,00	823.227,66
	Riaccertamento residui attivi	213.788,00	239.305,58	-25.517,58
	Residui insussistenti per rate di pensione	1.429.363.722,19	2.373.893.384,18	-944.529.661,99
	Totale sopravvenienze attive ed insussistenze del passivo derivanti dalla gestione dei residui	1.430.400.737,85	2.374.132.689,76	-943.731.951,91
E.23	SOPRAVVENIENZE PASSIVE ED INSUSSISTENZE DELL'ATTIVO DERIVANTI DALLA GESTIONE DEI RESIDUI			
	Prelievo dal fondo svalutazione crediti contributivi	717.132.277,47	1.347.707.961,88	-630.575.684,41
	Prelievo dal fondo svalutazione crediti per prestaz. da recuperare	140.555.004,03	107.239.489,78	33.315.514,25
	Eliminazione residui attivi (all.15)	-861.003.236,25	-1.520.975.593,02	659.972.354,77
	Totale sopravvenienze passive ed insussistenze dell'attivo derivanti dalla gestione dei residui	-3.315.956,75	-66.028.141,36	62.712.184,61
TOTALE PROVENTI E ONERI STRAORDINARI (E)		1.404.326.386,46	3.451.999.535,18	-2.047.673.148,72
RISULTATO PRIMA DELLE IMPOSTE (A) + (B) + (C) + (D) + (E)		504.238.643,63	4.623.704.796,76	-4.119.466.153,13
	IMPOSTE DELL'ESERCIZIO			
	Oneri tributari	-44.819.554,46	-59.964.586,34	15.145.031,88
	RISULTATO D'ESERCIZIO	459.419.089,17	4.563.740.210,42	-4.104.321.121,25
	ASSEGNAZIONE E PRELIEVI DA RISERVE LEGALI			
	Assegnazione alle riserve legali	-2.754.012.570,34	-2.784.833.042,63	30.820.472,29
	Totale assegnazione e prelievi da riserve legali	-2.754.012.570,34	-2.784.833.042,63	30.820.472,29
	AVANZO / DISAVANZO ECONOMICO	-2.294.593.481,17	1.778.907.167,79	-4.073.500.648,96

ALLEGATI

allegato 1

CREDITI CONTRIBUTIVI

Descrizione	Consistenza		Variazioni
	al 31 dicembre 2010	al 31 dicembre 2009	
Verso le aziende tenute alla denuncia rendiconto:	28.089.209.504,38	26.180.629.781,52	1.908.579.722,86
- ceduti alla S.C.C.I. S.p.A.....	13.424.967.817,76	14.054.813.199,13	-629.845.381,37
- altri crediti	14.664.241.686,62	12.125.816.582,39	2.538.425.104,23
Verso i datori di lavoro agricolo:	2.779.101.783,50	2.719.271.344,12	59.830.439,38
- ceduti alla S.C.C.I. S.p.A.....	1.620.925.331,97	1.625.265.464,08	-4.340.132,11
- altri crediti	1.158.176.451,53	1.094.005.880,04	64.170.571,49
Verso i datori di lavoro di addetti ai servizi domestici e familiari.....	10.357.323,50	9.886.889,38	470.434,12
Verso enti diversi per la copertura degli oneri derivanti dall'applicazione delle Leggi 336/70 e 824/71.....	25.286.868,66	25.295.821,25	-8.952,59
Verso aziende per valori capitali (art.5, L. 58/92).....	164.217.305,32	471.093.361,25	-306.876.055,93
Verso aziende per contributo straordinario (art. 41, co. 2, lett. a e b, L. 488/99).....	30.483.666,37	30.953.722,25	-470.055,88
TOTALE	31.098.656.451,73	29.437.130.919,77	1.661.525.531,96

allegato 2

CREDITI DIVERSI

Descrizione	Consistenza		Variazioni
	al 31 dicembre 2010	al 31 dicembre 2009	
Rate di pensione ed altre prestazioni da recuperare.....	1.182.528.481,09	1.353.068.888,18	-170.540.407,09
Somme aggiuntive verso i datori di lavoro agricolo:	87.529.743,99	77.768.988,03	9.760.755,96
- ceduti alla S.C.C.I. S.p.A.....	27.445.236,61	29.341.171,97	-1.895.935,36
- altri crediti.....	60.084.507,38	48.427.816,06	11.656.691,32
Somme aggiuntive verso le aziende tenute alla denuncia del rendiconto	136.072.045,52	144.682.734,92	-15.058.698,82
- ceduti alla S.C.C.I. S.p.A.....	109.395.016,24	117.854.971,50	-8.459.955,26
- altri crediti.....	20.229.019,86	26.827.763,42	-6.598.743,56
Alienazione immobili da reddito.....	8.559.988,85	5.144.288,85	3.415.700,00
Diversi.....	65.156,57	65.156,57	0,00
TOTALE.....	1.414.755.416,02	1.580.730.056,55	-172.425.530,11

allegato 3

CREDITI VERSO ALTRI ENTI

Descrizione	Consistenza		Variazioni
	al 31 dicembre 2010	al 31 dicembre 2009	
Verso le Regioni per contributi dovuti per gli apprendisti artigiani - art. 16, L. 845/78.....	665.993.023,69	665.993.023,69	0,00
Verso altri enti di previdenza per valori relativi alla copertura di periodi assicurativi.....	103.934.395,04	69.065.994,79	34.868.400,25
Verso altre gestioni previdenziali (art.9, lett. b, DPR 144/65).....	0,00	2.880,16	-2.880,16
TOTALE	769.927.418,73	735.061.898,64	34.865.520,09

allegato 4

RATEI ATTIVI

Descrizione	Consistenza		Variazioni
	al 31 dicembre 2010	al 31 dicembre 2009	
Contributi per periodi fino al 31 dicembre relativi a denunce non pervenute entro l'esercizio.....	12.368.312.055,63	12.130.738.174,97	237.573.880,66
Per interessi sulla quota di partecipazione ai fondi investiti c/o Tesoreria Centrale.....	0,00	136.444,52	-136.444,52
TOTALE.....	12.368.312.055,63	12.130.874.619,49	237.437.436,14

allegato 5

RISERVE LEGALI

Descrizione	Consistenza		Variazioni
	al 31 dicembre 2010	al 31 dicembre 2009	
Fondo di riserva di cui all'art. 11, L. 903/65	38.663.526.712,73	38.663.526.712,73	0,00
- meno: prelievo dell'anno	0,00	0,00	0,00
- più: assegnazione dell'anno	2.545.843.724,86	0,00	2.545.843.724,86
	41.209.370.437,59	38.663.526.712,73	2.545.843.724,86
Riserve provenienti dalla cessata assicurazione obbligatoria IVS.....	94.171.495,90	94.171.495,90	0,00
RISERVE RELATIVE AL SOLO FPLD.....	41.303.541.933,49	38.757.698.208,63	2.545.843.724,86
Fondo di riserva di cui all'art. 3, L. 889/71 (ex fondo Trasporti).....	1.441.387.379,47	1.382.648.543,25	58.738.836,22
Fondo di riserva di cui all'art. 1, L. 1079/71 (ex fondo Elettrici).....	2.455.376.016,19	2.437.491.590,93	17.884.425,26
Fondo di riserva di cui all'art. 5, D.Lgs. 658/96 (ex fondo Telefonici).....	3.538.333.386,00	3.406.787.802,00	131.545.584,00
TOTALE RISERVE LEGALI.....	48.738.638.715,15	45.984.626.144,81	2.754.012.570,34

allegato 6

DEBITI VERSO LO STATO E ALTRI ENTI

Descrizione	Consistenza		Variazioni
	al 31 dicembre 2010	al 31 dicembre 2009	
Verso lo Stato:			
- per il finanziamento del Fondo sanitario nazionale ai sensi degli articoli 69, lett. b), L. 833/78 e 8-ter, D.L. 168/81 (conv. con L. 331/1981).....	3.820.293,71	3.820.293,71	0,00
- per somme già destinate per Legge all'ONPI, da trasferire ai sensi dell'art. 1-duodecies, D.L. 481/78 (conv. con L. 641/1978).....	19.251.528,48	14.105.967,32	5.145.561,16
Totale verso lo Stato.....	23.071.822,19	17.926.261,03	5.145.561,16
Verso altri enti:			
- enti di patronato e di assistenza sociale (I P A S) per contribuzione	239.812.077,25	239.089.665,08	722.412,17
Totale verso altri enti.....	239.812.077,25	239.089.665,08	722.412,17
TOTALE DEBITI VERSO LO STATO E ALTRI ENTI.....	262.883.899,44	257.015.926,11	5.867.973,33

allegato 7

CONTRIBUTI A CARICO DEI DATORI DI LAVORO E DEGLI ISCRITTI

Descrizione	Consuntivo 2010				Consuntivo 2009	Variazioni
	accertati nel 2010 (1)	meno: rateo al 31 dicembre 2009 (2)	più: rateo al 31 dicembre 2010 (3)	totale (dato economico) (4)		
Contributi ordinari.....	91.333.347.895,37	12.093.290.751,63	12.331.030.155,72	91.571.087.299,46	90.086.079.110,14	1.485.008.189,32
Contributi di solidarietà:						
- ex art. 9-bis, D.L. 103/91 (conv. con L. 166/91) su somme destinate alla previdenza complementare.....	185.397.664,70	23.729.564,64	22.939.955,60	184.608.055,66	195.909.102,69	-11.301.047,03
- ex art. 9-bis, D.L. 103/91 (conv. con L. 166/91) su somme destinate a finalità diverse dalla previdenza complementare.....	109.768.617,64	13.717.858,70	14.341.944,31	110.392.703,25	122.629.316,50	-12.236.613,25
	91.628.514.177,71	12.130.738.174,97	12.368.312.055,63	91.866.088.058,37	90.404.617.529,33	1.461.470.529,04
Altri contributi, riserve e valori capitali:						
- contributi, riserve e valori capitali trasferiti da altri enti assicuratori esteri.....	33.253,85	0,00	0,00	33.253,85	1.262.463,75	-1.229.209,90
- valori capitali e interessi di preammortamento per la copertura degli oneri delle Leggi 336/70 e 824/71.....	120.212,94	0,00	0,00	120.212,94	530.921,33	-410.708,39
- valori capitali di cui all'art. 5, L. 58/92.....	1.090.952,57	0,00	0,00	1.090.952,57	21.355.011,53	-20.264.058,96
	1.244.419,36	0,00	0,00	1.244.419,36	23.148.396,61	-21.903.977,25
TOTALE.....	91.629.758.597,07	12.130.738.174,97	12.368.312.055,63	91.867.332.477,73	90.427.765.925,94	1.439.566.551,79

allegato 8

QUOTE DI PARTECIPAZIONE DEGLI ISCRITTI

Descrizione	Consuntivo 2010	Consuntivo 2009	Variazioni
Contributi per la prosecuzione volontaria.....	177.807.672,76	176.320.272,02	1.487.400,74
Riserve, valori capitali e di riscatto.....	215.431.088,41	194.736.741,27	20.694.347,14
Proventi per divieto di cumulo fra pensioni e redditi da lavoro.....	109.290.661,70	116.394.525,96	-7.103.864,26
Proventi connessi con l'estensione del regime di totale cumulabilità della pensione con redditi da lavoro (art. 44, co. 2, L. 289/2002).....	27.862,00	124.577,15	-96.715,15
Proventi a sanatoria di periodi di totale o parziale incumulabilità della pensione con redditi da lavoro (art. 44, co. 3, L. 289/2002).....	5.327,72	4.145,84	1.181,88
TOTALE.....	502.562.612,59	487.580.262,24	14.982.350,35

allegato 9

POSTE CORRETTIVE E COMPENSATIVE DI ENTRATE CORRENTI

Descrizione	Consuntivo 2010	Consuntivo 2009	Variazioni
Rimborsi di contributi:			
- relativi all'aliquota ordinaria.....	101.709.171,08	87.246.362,16	14.462.808,92
- relativi all'aliquota del settore agricolo.....	7.214.861,83	9.254.707,10	-2.039.845,27
Rimborso di trattenute ai pensionati occupati.....	73.672,34	118.295,63	-44.623,29
Rimborso di trattenute ai pensionati occupati (art. 44, co. 2 e 3, L. 289/2002).....	101.334,73	44.846,63	56.488,10
Rimborso di riserve e valori capitali e di riscatto.....	1.470.425,13	1.187.270,54	283.154,59
TOTALE.....	110.569.465,11	97.851.482,06	12.717.983,05

allegato 10

TRASFERIMENTI DA PARTE DI ALTRI ENTI

Descrizione	Consuntivo 2010	Consuntivo 2009	Variazioni
Contributi, valori capitali, riserve e relativi interessi.....	521.519.026,83	452.351.908,92	69.167.117,91
Contributo di solidarietà - art. 25, L. 41/86.....	5.381.748,38	11.335.358,55	-5.953.610,17
TOTALE.....	526.900.775,21	463.687.267,47	63.213.507,74

allegato 11

ENTRATE NON CLASSIFICABILI IN ALTRE VOCI

Descrizione	Consuntivo 2010	Consuntivo 2009	Variazioni
Interessi di dilazione e differimento sul versamento dei contributi.....	10.416.192,91	9.337.875,72	1.078.317,19
Interessi per il versamento dilazionato degli oneri derivanti dalle Leggi 336/70 e 824/71.....	9.037,19	24.501,02	-15.463,83
Ammende, multe, sanzioni civili e amministrative su contributi....	142.933.917,77	201.233.512,60	-58.299.594,83
Ammende, multe, sanzioni civili e amministrative su contributi lavoratori agricoli.....	21.722.412,15	10.120.694,28	11.601.717,87
Valori capitali e somme connesse relativi ad oneri per assegni di invalidità e pensioni di inabilità a seguito della azione di surrogazione - art. 14, L. 222/84.....	4.944.179,37	5.021.842,43	-77.663,06
Entrate varie.....	74.170.716,55	50.306.836,02	23.863.880,53
Proventi derivanti dalla vendita di oggetti recuperati in mare, ai sensi dell'art. 508 del Codice della navigazione.....	2.937,73	2.433,66	504,07
Sanzioni pecuniarie derivanti dalla violazione delle norme relative alla navigazione marittima.....	643.905,00	482.531,38	161.373,62
Interessi per il versamento dilazionato degli oneri derivanti dall'art. 5, L. 58/1992.....	21.806.539,88	34.953.148,09	-13.146.608,21
Interessi per la riscossione dilazionata dei proventi di cui all'art. 44, co. 2 e 3, L. 289/2002.....	437,93	3.605,10	-3.167,17
TOTALE.....	276.650.276,48	311.486.980,30	-34.836.703,82

allegato 12

**TRASFERIMENTI DALLA GESTIONE DEGLI INTERVENTI ASSISTENZIALI E DI SOSTEGNO
ALLE GESTIONI PREVIDENZIALI (GIAS) E DA ALTRE GESTIONI DELL'INPS**

Descrizione	Consuntivo 2010	Consuntivo 2009	Variazioni
Trasferimenti dalla Gestione degli interventi assistenziali e di sostegno alle gestioni previdenziali per :			
- copertura della maggiore anzianità assicurativa riconosciuta per i pensionamenti anticipati ai lavoratori dell'editoria (art. 37, L. 416/81).....	130.312,61	2.253.384,41	-2.123.071,80
- copertura figurativa dei periodi indennizzati di trattamento di disoccupazione e di trattamento di integrazione salariale straordinaria ed eventi calamitosi (all. 12/a)	3.229.274.164,96	2.283.001.768,70	946.272.396,26
- altre coperture assicurative fiscalizzate e copertura minori entrate (all. 12/b).....	474.170.892,08	544.703.260,80	-70.532.368,72
- copertura del mancato gettito contributivo a seguito di di esoneri e riduzioni di aliquote in favore di categorie e settori produttivi	5.278.798.367,02	5.663.566.064,80	-384.767.697,78
- copertura degli oneri derivanti dall'applicazione alle pensioni delle norme in materia di cumulo con redditi da lavoro (all.12/c)	70.000.000,00	70.000.000,00	0,00
	9.052.373.736,67	8.563.524.478,71	488.849.257,96
Trasferimento dalla Gestione prestazioni temporanee ai lavoratori dipendenti per contributi figurativi (all. 12/d).....	5.676.257.513,00	6.226.089.160,00	-549.831.647,00
Trasferimento da fondi speciali di previdenza per il contributo di solidarietà - L. 41/86 (all. 12/e).....	4.479.665,90	831.712,00	3.647.953,90
Copertura figurativa dei periodi indennizzati di trattamento di disoccupazione ai lavoratori frontalieri.....	15.403.267,00	11.330.846,00	4.072.421,00
Valori di copertura di periodi assicurativi.....	447.872.806,43	379.485.670,64	68.387.135,79
	6.144.013.252,33	6.617.737.388,64	-473.724.136,31
TOTALE	15.196.386.989,00	15.181.261.867,35	15.125.121,65

allegato 12/a

TRASFERIMENTI DALLA GESTIONE DEGLI INTERVENTI ASSISTENZIALI E DI SOSTEGNO ALLE GESTIONI PREVIDENZIALI
Copertura figurativa dei periodi indennizzati di trattamento speciale di disoccupazione, di trattamento d'integrazione
salariale straordinaria e per le prestazioni economiche per la tubercolosi

Descrizione	Consuntivo 2010	Consuntivo 2009	Variazioni
Copertura figurativa di periodi di trattamento speciale di disoccupazione indennizzati ai lavoratori dipendenti da aziende edili (art. 16, L. 427/75) ...	26.908.411,00	74.876.207,00	-47.967.796,00
Copertura figurativa di periodi di integrazione salariale straordinaria indennizzati (art. 3, L. 164/75)	1.676.725.509,14	825.258.605,30	851.466.903,84
Copertura figurativa di periodi di trattamento di mobilità (art. 7, co. 9, L. 223/91).....	917.536.832,69	803.039.400,46	114.497.432,23
Copertura figurativa dei trattamenti di mobilità (art. 45, co. 10, L. 144/99)	384.700,00	518.000,00	-133.300,00
Copertura figurativa cassa int. guadagni straordinaria per il personale dei vettori aerei (art. 1-bis, L. 291/2004).....	16.904.280,71	11.979.952,31	4.924.328,40
Copertura figurativa per prestazioni di cui agli artt.3 e 11, L.53/2000	71.271.052,07	71.271.052,07	0,00
Copertura figurativa per trattamenti corrisposti per l'assistenza alle persone portatrici di handicap, di cui all'art. 33, L. 104/1992 e art. 19, L. 53/2000	118.477.000,00	88.520.000,00	29.957.000,00
Copertura figurativa delle indennità giornaliere o post-sanatoriale.....	108.571.690,00	112.907.880,00	-4.336.190,00
Copertura figurativa del sussidio di disoccupazione per i lavoratori ultracinquantenni (art. 78, co. 19, L. 388/2000).....	151.267.940,00	197.270.058,00	-46.002.118,00
Copertura figurativa di periodi di trattamento di integrazione salariale straordinaria indennizzati ai lavoratori dei porti - art. 8, D.I. n.30012/2001, ai sensi della L. 248/2001.....	1.519.593,78	4.657.912,03	-3.138.318,25
Copertura figurativa dei periodi di godimento dell'assegno integrativo di cui all'art. 9, co. 5, L. 223/91.....	245.000,00	111.000,00	134.000,00
Copertura figurativa per cassa integrazione guadagni ordinaria dell'indotto settore auto (art. 1, co. 146, L. 311/2004).....	0,00	31.750,00	-31.750,00
Copertura figurativa delle indennità ai lavoratori nella sanità privata (art. 1, co. 2 e 5, L. 172/2002).....	630.040,32	951.215,51	-321.175,19
Copertura figurativa dell'indennità corrisposta ai donatori di midollo osseo (art. 5, L. 52/2001).....	97.600,00	104.500,00	-6.900,00
Copertura figurativa della retribuzione corrisposta per l'assistenza agli handicappati gravi (art. 80, co. 2, L. 388/2000).....	58.352.000,00	33.680.000,00	24.672.000,00
Copertura figurativa per proroga integraz. salariali straordinarie per crisi aziendale (art. 1, co. 1, L. 291/2004).....	14.832.020,93	8.166.110,42	6.665.910,51
Copertura figurativa dell'indennità corrisposta ai lavoratori sospesi dall'attività a seguito della crisi derivante dalla encefalopatia spongiforme bovina (art. 2, co. 1, lett. c, L. 248/2001).....	0,00	236,00	-236,00
Copertura figurativa dei trattamenti di mobilità ai sensi dell'art. 1, co. 4, L. 127/2006	3.634.526,45	6.299.746,08	-2.665.219,63
Copertura figurativa dei periodi di godimento dell'indennità di disocc. non agricola per sospensione dal lavoro per crisi aziendale (art. 19, co. 1, lett. a, b, e c, D.L. 185/2008, conv. con L. 2/2009).....	7.742.700,00	42.785.000,00	-35.042.300,00
Copertura figurativa dei periodi di godimento dell'indennità di disoccupazione non agricola con requisiti normali corrisposta ai lavoratori residenti nei comuni della regione Abruzzo colpiti dagli eventi sismici del 6.4.2009 (art. 5, co. 1, OPCM 3763/2009).....	1.702.515,35	573.143,52	1.129.371,83
Copertura figurativa della maggiorazione corrisposta per i contratti di solidarietà di cui all'art. 1 del D.L. n. 726/1964, conv. L. n. 863/1984 e Art. 1 c. 6 del D.L. 78/2009, conv. L. n.102/2009	12.953.500,00	0,00	12.953.500,00
Copertura figurativa degli interventi di cassa integrazione straordinaria e di mobilità al personale aeroportuale, ai sensi dell'art. 2, comma 37, della legge n. 203/2009.	2.782.527,92	0,00	2.782.527,92
Copertura figurativa dei trattamenti di integrazione salariale straordinaria e di mobilità al personale dipendente dalle imprese commerciali, agenzie di viaggio e di turismo con più di 50 dipendenti ed imprese di vigilanza con più di 15 dipendenti, ai sensi dell'art. 8, comma 3 ter, della legge n. 248/2005 e successive disposizioni modificative.	36.734.724,60	0,00	36.734.724,60
	3.229.274.164,96	2.283.001.768,70	946.272.396,26

allegato 12/b

TRASFERIMENTI DALLA GESTIONE DEGLI INTERVENTI ASSISTENZIALI E DI SOSTEGNO ALLE GESTIONI PREVIDENZIALI
Altre coperture assicurative fiscalizzate e coperture minori entrate

Descrizione	Consuntivo 2010	Consuntivo 2009	Variazioni
Copertura assicurativa per il riconoscimento dei periodi di servizio militare e di navigazione mercantile (art. 22, L. 658/67).....	1.058.737,00	1.058.737,00	0,00
Copertura del minor gettito contributivo derivante dall'esclusione dell'imponibile degli emolumenti per carichi di famiglia (art. 3, L. 876/86)...	10.203.643,72	10.203.643,72	0,00
Copertura del minor gettito contributivo derivante dalla retribuzione imponibile (art. 1, II co., D.L. 338/89, conv. con L. 389/89).....	159.363.843,98	159.363.843,98	0,00
Copertura delle minori entrate delle gestioni previdenziali derivante dalla agevolazione contributiva correlata alla produttività aziendale (art. 2, D.L. 67/97, conv. con L. 135/97) - FPLD.....	0,00	123.913.321,00	-123.913.321,00
- ex fondo Trasporti.....	0,00	2.930.125,00	-2.930.125,00
- ex fondo Telefonici.....	0,00	3.530.238,00	-3.530.238,00
- ex fondo Elettrici.....	0,00	3.333.200,00	-3.333.200,00
- ex fondo INPDAL.....	0,00	232.427,00	-232.427,00
Copertura delle minori entrate delle gestioni previdenziali derivante dalla riduzione di entrate contributive di cui all'art. 3, co. 1 e 2, D.L. 318/96 (conv. con L. 402/96).....	38.070.251,25	38.070.251,25	0,00
Concorso agli oneri conseguenti alla ricostituzione delle posizioni assicurative relative a periodi di lavoro prestati in Libia (art. 4, D.L. 103/91, conv. con L. 166/99).....	1.139.134,53	1.632.190,80	-493.056,27
Copertura delle minori entrate derivanti dal riconoscimento dei contributi figurativi (art. 23, L. 196/97).....	4.490.624,96	4.490.076,04	548,92
Copertura delle minori entrate derivanti dalla riduzione della retribuzione imponibile a fini contributivi (D.L. 669/96, conv. con L. 30/97).....	23.191.366,24	23.191.366,24	0,00
Copertura delle minori entrate derivanti dalla riduzione della retribuzione imponibile ai fini contributivi (art. 2, co. 1, D.Int. 21.5.1998)...	0,00	19.984,32	-19.984,32
Copertura delle minori entrate delle gestioni previdenziali derivante dall'esonero del contributo di solidarietà ex art. 9-bis, co. 2, D.L. 103/91 (conv. con L. 166/91), sulle somme versate al Fondo di previdenza complementare "Fiorenzo Casella" (art. 58, co. 11, L. 144/99).....	0,00	2.840.513,00	-2.840.513,00
Copertura delle minori entrate derivanti dall'attribuzione di giornate lavorative ai lavoratori agricoli a tempo determinato, (art. 21, co. 6, L. 223/91).....	176.227,00	379.652,65	-203.425,65
Copertura delle minori entrate derivanti dalla riduzione contributiva in relazione alle modifiche di alcune disposizioni che regolano il settore artigianato (art. 13, co. 2, L. 57/2001).....	3.954.330,15	3.954.330,15	0,00
Copertura delle minori entrate derivanti dalla riduzione contributiva ex fondo Trasporti (art. 49, co. 4, L. 488/99 e art. 43, co. 1, lett. b), L. 448/2001).....	114.508.341,25	121.121.890	-6.613.549,11
Copertura minori entrate derivanti dalla riduzione contributiva per i lavoratori della piccola pesca (art. 69, co. 7, L. 388/2000).....	10.714.392,00	11.163.822,00	-449.430,00
Copertura delle minori entrate derivanti dalla riduzione contributiva settori agricoltura, foresta, pesca e acquacoltura - artt. 7 e 8, L. 57/2001....	0,00	12.663,94	-12.663,94
Copertura del mancato gettito contrib. derivante dalla sospensione degli aumenti dell'aliquota del sett. agricolo (art. 3, co. 1 e 2, D.Los. 146/1997 e art. 1, co. 1, L. 81/2006).....	97.000.000,00	24.723.071,07	72.276.928,93
Copertura delle minori entrate derivanti dalle agevolazioni al settore agricolo (art. 43, co. 21-23, L. 350/2003 e art. 1, co. 1086, L. 296/2006)...	10.300.000,00	8.537.913,28	1.762.086,72
TOTALE	474.170.892,08	544.703.260,80	-70.532.368,72

allegato 12/c

TRASFERIMENTI DALLA GESTIONE DEGLI INTERVENTI ASSISTENZIALI E DI SOSTEGNO ALLE GESTIONI PREVIDENZIALI

Copertura oneri diversi

Descrizione	Consuntivo 2010	Consuntivo 2009	Variazioni
Copertura degli oneri derivanti dall'applicazione alle pensioni con anzianità contributiva pari o superiore a 40 anni, delle disposizioni in materia di cumulo con redditi da lavoro :			
- ai sensi dell'art. 77, L. 448/98.....	25.000.000,00	25.000.000,00	0,00
- ai sensi dell'art. 72, L. 388/2000.....	45.000.000,00	45.000.000,00	0,00
TOTALE.....	70.000.000,00	70.000.000,00	0,00

allegato 12/d

TRASFERIMENTI DA ALTRE GESTIONI DELL'INPS

Trasferimento dei contributi figurativi dalla Gestione prestazioni temporanee ai lavoratori dipendenti

Descrizione	Consuntivo 2010	Consuntivo 2009	Variazioni
Copertura figurativa di periodi Indennizzati di trattamento ordinario di disoccupazione, trattamento ordinario di integrazione salariale e trattamento antitubercolare:			
- disoccupazione ordinaria agli agricoli e non agricoli: art. 4, L. 218/52.....	3.965.982.527,00	3.754.871.659,00	211.110.868,00
art. 7, L. 160/88 e successive mod. e integrazioni.....	942.625.866,00	1.229.095.091,00	-286.469.225,00
- integrazione salariale ordinaria ai lavoratori dell'industria art. 3, L. 164/75.....	621.710.040,00	1.091.037.000,00	-469.326.960,00
- integrazione salariale ai lavoratori dell'edilizia art. 5, L. 427/75.....	138.758.320,00	143.516.960,00	-4.758.640,00
- integrazione salariale ai lavoratori delle aziende lapidee: settore industria - art. 5, L. 427/75.....	6.550.020,00	6.778.400,00	-228.380,00
settore artigianato - art. 5, L. 427/75.....	630.740,00	790.050,00	-159.310,00
TOTALE.....	5.676.257.513,00	6.226.089.160,00	-549.831.647,00

allegato 12/e

TRASFERIMENTI DA ALTRE GESTIONI DELL'INPS

Contributo di solidarietà - legge 41/86

Descrizione	Consuntivo 2010	Consuntivo 2009	Variazioni
Contributi trasferiti da:			
- Fondo di previdenza per il personale di volo dipendente dalle aziende di navigazione aerea.....	822.693,00	803.766,00	18.927,00
- Fondo di previdenza per il personale addetto alle abolite imposte di consumo.....	14.310,00	27.946,00	-13.636,00
- Fondo IPOST Quiescenza.....	3.642.662,90	0,00	3.642.662,90
TOTALE	4.479.665,90	831.712,00	3.647.953,90

allegato 13

SPESE PER PRESTAZIONI ISTITUZIONALI

Descrizione	Consuntivo 2010				Consuntivo 2009	Variazioni
	accertati nel 2010 (1)	meno: rateo al 31 dicembre 2009 (2)	più: rateo al 31 dicembre 2010 (3)	totale (dato economico) (4)		
Rate complessive lorde di pensione a detrarre (a Carico della Gestione P.T.I.L.D.):	129.628.700.909,81	232.523.779,33	311.093.664,21	129.707.270.794,69	127.177.156.550,58	2.530.114.244,11
- Assegno per il nucleo familiare	952.023.835,68	38.448.000,00	24.887.000,00	938.462.835,68	980.715.850,98	-42.253.015,30
subtotale	128.676.677.074,13	194.075.779,33	286.206.664,21	128.768.807.959,01	126.196.440.699,60	2.572.367.259,41
a detrarre (a carico della G.I.A.S.):						
- Art. 1, L. 222/84	220.634.593,92			220.634.593,92	215.742.782,19	4.891.811,73
- Art. 1, L. 140/85 - art. 1, L. 544/88 - art. 69, co. 3, L. 388/2000	317.771.389,69			317.771.389,69	525.795.531,77	-208.024.142,08
- Assegno ai rimpatriati dalla Libia	551.260,95			551.260,95	1.074.105,71	-522.844,76
- Rate pens.-pensionamenti anticipati	1.519.018.377,61			1.519.018.377,61	1.515.242.688,06	3.775.689,55
- Quota parte di ciascuna mensilità di pensione erogata - art. 37, III co., lett. c), L. 88/89	14.562.110.000,00			14.562.110.000,00	13.907.430.000,00	654.680.000,00
- Quota parte delle rate di pensione - art. 11, L. 54/82	470.385.000,00			470.385.000,00	516.391.309,00	-46.006.309,00
- Maggiorazioni ex combattenti - art. 6, L. 140/85 e art. 6, L. 544/88	236.234.073,53			236.234.073,53	258.961.336,66	-22.727.263,13
- Maggiorazioni delle pensioni superiori al trattamento minimo - art. 3, L. 544/88	335.567.870,00			335.567.870,00	335.567.870,00	0,00
- Miglioramenti pensionistici - art. 1, L. 59/91	1.160.689.496,88			1.160.689.496,88	1.241.465.238,01	-80.775.741,13
- Quota pensione - conv. Italo-Venezuelana	17.917.452,00			17.917.452,00	18.534.916,00	-617.464,00
- Maggiore onere per modifica limite redditi art. 11, co. 38, L. 537/93	77.101.000,00			77.101.000,00	76.495.000,00	606.000,00
- Maggiore onere per perequazione rate pensioni art. 11, co. 5, L. 537/93	119.003.538,00			119.003.538,00	125.763.788,00	-6.760.250,00
- Pensioni Inv. ante L. 222/84 - art. 59, co. 34, L. 449/97	3.567.970.000,00			3.567.970.000,00	3.508.340.000,00	59.630.000,00
- Rimodulazione coeff. rivalutazione pensioni - art. 69, co. 1-5, L. 388/2000	457.287.123,00			457.287.123,00	332.424.707,00	124.862.416,00
- Abolizione divieto cumulo tra pensioni di reversibilità INPS e rendite INAIL - art. 73 e 78, L. 388/2000	88.848.000,00			88.848.000,00	88.661.400,00	186.600,00
- Nuove norme in materia di integ. al minimo - L. 385/2000	6.984.730,06			6.984.730,06	7.546.017,32	-561.287,26
- Quota pensione - conv. Italo Australiana	1.896.870,00			1.896.870,00	1.738.000,00	-158.870,00
- Quota pensione - Conv. Rep. San Marino	232.406,00			232.406,00	232.406,00	0,00
- Miglioramenti art. 38, L. 448/2001	358.080,00			358.080,00	316.182,00	41.898,00
- Onere ricostruz. posiz. contributiva ai rimpatriati dall'Albania art. 1, co. 1164, L. 296/2006	495.332.363,23			495.332.363,23	208.706.503,56	286.625.859,67
- Regolarizzazione posizioni assicurative - art. 1, L. 172/99	0,00			0,00	28.716,41	-28.716,41
- Prestazione aggr.v.a annua a favore dei titolari pensioni al minimo - art. 70, L. 388/2000	0,00			0,00	4.120.000,00	-4.120.000,00
- Prestazione aggr.v.a a favore dei titolari di pensioni - art. 5, co. 1, L. 127/2007	87.740.903,80			87.740.903,80	83.292.312,77	4.448.591,03
- Oneri ricostituz. pensioni del Fondo di prev. del personale di volo art. 1, co. 2, D.L. 249/2004, conv. con L. 291/2004	742.371.054,65			742.371.054,65	790.702.595,54	-48.331.540,89
- Magg. ne sociale trattamenti minimi pensionati residenti all'estero-art. 38, co. 9 L.n. 289/2002	0,00			0,00	36.355.924,00	-36.355.924,00
- Onere per totalizzazione ex D.Lgs. 42/2006	5.401.066,20			5.401.066,20	0,00	5.401.066,20
- Onere per applicazione in misura intera di perequazione - art. 5, co. 6, L. 127/2007	58.799.150,50			58.799.150,50	37.726.052,78	21.073.097,72
- Onere derivante dall'applicazione della L. 206/2004 e della L. 266/2008 a favore delle vittime del terrorismo	114.295.913,00			114.295.913,00	73.767.198,00	40.528.715,00
TOTALE DELLE DETRAZIONI (G.I.A.S.)	185.097,90			185.097,90	0,00	185.097,90
A) Rate pensione a carico Gestione	24.664.486.810,92	0,00	0,00	24.664.486.810,92	23.912.422.580,78	752.064.230,14
Assegno per l'assistenza personale ai pensionati inabili art. 5, L. 222/84	104.012.190.263,21	194.075.779,33	286.206.664,21	104.104.321.148,09	102.284.018.118,82	1.820.303.029,27
Indennità ai superstiti	5.809.471,60			5.809.471,60	5.971.503,91	-162.032,31
Liquidazioni varie (una tantum matrimonio, q. vedovile)	10.566,19			10.566,19	16.940,20	-6.374,01
Prestazioni in capitale ex fondi speciali INA	11.427,00			11.427,00	7.918,81	3.508,19
Prestazioni una tantum cittadini extracom. - L. 335/95	198.319,63			198.319,63	502.562,11	-304.242,48
TOTALE A)	111.342,00			111.342,00	182.333,84	-70.991,84
B) Onere prevenzione e cura dell'invalidità	104.018.331.389,63	194.075.779,33	286.206.664,21	104.110.462.274,51	102.290.699.377,69	1.819.762.896,82
C) Onere gestione Casa di riposo di Camogli	9.434.321,48			9.434.321,48	8.106.837,64	1.327.483,84
SPESA PER PRESTAZIONI ISTITUZIONALI (A+B+C)	1.317.517,61			1.317.517,61	1.389.603,47	-72.085,86
TOTALE	104.029.083.228,72	194.075.779,33	286.206.664,21	104.121.214.113,60	102.300.195.818,80	1.821.018.294,80

allegato 14

TRASFERIMENTI PASSIVI

Descrizione	Consuntivo 2010	Consuntivo 2009	Variazioni
A favore dello Stato:			
- Somme da trasferire ex art. 1-duodecies, D.L. 481/78, conv. con L. 641/78 (già contribuzione destinata all'ONPI).....	260.279.948,59	259.049.254,03	1.230.694,56
Totale a favore dello Stato.....	260.279.948,59	259.049.254,03	1.230.694,56
A favore di altri enti:			
Valori di copertura di periodi assicurativi trasferiti ad altri enti di previdenza.....	775.588.736,60	1.238.965.988,21	-463.377.251,61
Contribuzione a favore di enti vari:			
Istituti di patronato e di assistenza sociale (IPAS)	200.763.047,93	200.040.635,76	722.412,17
ex Istituto per gli Affari Sociali (IAS)	0,00	1.698.365,23	-1.698.365,23
Commissione di vigilanza sui fondi pensione- art. 2, D.M. 15/4/1998.....	2.303.276,10	2.272.047,22	31.228,88
Totale a favore di altri enti.....	978.655.060,63	1.442.977.036,42	-464.321.975,79
TOTALE.....	1.238.935.009,22	1.702.026.290,45	-463.091.281,23

allegato 15

SOPRAVVENIENZE PASSIVE ED INSUSSISTENZE DELL'ATTIVO

Descrizione	Consuntivo 2010	Consuntivo 2009	Variazioni
Perdita per accertata irrecuperabilità di crediti per prestazioni da recuperare.....	141.151.567,48	107.632.458,51	33.519.108,97
Irrecuperabilità o insussistenza di crediti contributivi verso aziende.....	706.475.241,23	1.001.840.755,99	-295.365.514,76
Irrecuperabilità o insussistenza di crediti contributivi verso i datori di lavoro agricolo.....	10.603.286,40	316.428.930,92	-305.825.644,52
Insussistenza dei crediti per valori capitali per la copertura degli oneri di cui alla L. 336/70.....	0,00	33.460,91	-33.460,91
Irrecuperabilità di crediti per interessi di mora, sanzioni civili e amministrative.....	2.716.513,13	7.169.429,94	-4.452.916,81
Eliminazione di residui attivi per insussistenza del credito verso la S.C.I.P.- D.L. N. 351/2001	0,00	87.767.088,14	-87.767.088,14
Irrecuperabilità di crediti per contributi dovuti per i lavoratori addetti ai servizi domestici.....	53.749,85	103.468,61	-49.718,76
Irrecuperabilità o insussistenza di crediti verso altre gestioni previdenziali	2.880,16	0,00	2.880,16
TOTALE.....	861.003.238,25	1.520.975.593,02	-659.972.354,77

Allegati relativi alle contabilità separate

^^^^^^^^^^

- ex F.Trasporti: Stato patrimoniale: Allegato A + A/1---A/4
Conto Economico: Allegato B + B/1---B/6 bis
- ex F.Elettrici: Stato patrimoniale: Allegato A1 + A1/1---A1/2
Conto Economico : Allegato B1 + B1/1---B1/5
- ex F.Telefonici: Stato patrimoniale: Allegato A2 + A2/1
Conto Economico : Allegato B2 + B2/1---B2/5
- ex I.N.P.D.A.I: Stato patrimoniale: Allegato A3
Conto Economico : Allegato B3 + B3/1---B3/6 bis

Allegati relativi al Fondo Pensioni Lavoratori Dipendenti
al netto delle contabilità separate:

Stato patrimoniale: Allegato A4 + A4/1---A4/7

Conto Economico : Allegato B4 + B4/1---B4/9

Allegati relativi all'ex fondo trasporti

^^^^^^^^^^^^^^

Stato patrimoniale: Allegato A + A/1---A/4

Conto Economico: Allegato B + B/1---B/6 bis

ALL. A

**FONDO DI PREVIDENZA DEL PERSONALE ADDETTO AI PUBBLICI SERVIZI DEI TRASPORTI
SITUAZIONE PATRIMONIALE AL 31 DICEMBRE 2010**

ATTIVO				
	Denominazione conto	Consistenza al 31/12/2010	Consistenza al 31/12/2009	VARIAZIONI
B	IMMOBILIZZAZIONI			
II	Immobilizzazioni materiali			
1	Terreni e fabbricati			
	Immobili da reddito (All. A/1)	8.920.245,50	8.920.245,50	0,00
	Fondo ammortamento immobili	-290.170,13	-119.626,68	-170.543,45
	Quota di partecipazione all'acquisizione di immobili strumentali adibiti ad uffici	258.587,07	279.271,40	-20.684,33
	TOTALE	8.888.662,44	9.079.890,22	-191.227,78
III	Immobilizzazioni finanziarie			
2	Crediti:			
2d	Verso altri			
	Mutui			
	Mutui a enti ed Istituti vari	3.704,68	3.704,68	0,00
4	Crediti finanziari diversi			
	Crediti diversi	18.813,91	18.813,91	0,00
	Quota di partecipazione ai fondi investiti presso la Tesoreria	0,00	0,00	0,00
	TOTALE	22.518,59	22.518,59	0,00
	TOTALE IMMOBILIZZAZIONI	8.911.181,03	9.102.408,81	-191.227,78
C	ATTIVO CIRCOLANTE			
II	Residui attivi			
2	Crediti verso iscritti, soci e terzi			
	Crediti per allquote contributive a carico dei datori di lavoro e/o degli iscritti	207.365.745,91	196.530.628,05	10.835.117,86
	Fondo svalutazione crediti contributivi	-81.790.911,08	-69.321.648,78	-12.469.262,30
	Crediti per poste correttive e compensative di spese correnti (all. A/2)	16.182.627,88	16.083.264,97	99.362,91
	Fondo svalutazione prestazioni da recuperare	-7.282.182,55	-7.237.469,24	-44.713,31
	Crediti per entrate non classificabili in altre voci (all. A/2)	4.014.791,96	4.014.791,96	0,00
	Crediti per alienazione di immobili e diritti reali	0,00	0,00	0,00
	TOTALE	138.490.072,12	140.069.566,96	-1.579.494,84
	TOTALE ATTIVO CIRCOLANTE	138.490.072,12	140.069.566,96	-1.579.494,84
D	RATEI E RISCONTI			
I	Ratei e risconti			
1	Ratei attivi			
	Ratei attivi	131.073.143,47	147.496.291,49	15.623.148,02
	TOTALE	131.873.143,47	147.496.291,49	-15.623.148,02
	TOTALE RATEI E RISCONTI	131.873.143,47	147.496.291,49	-15.623.148,02
	TOTALE ATTIVO	279.274.396,62	296.668.267,26	-17.393.870,64

ALL. A

**FONDO PENSIONI DEL PERSONALE ADDETTO AL SERVIZIO DI TRASPORTI
SITUAZIONE PATRIMONIALE AL 31 DICEMBRE 2010**

PASSIVO				
	Denominazione conto	Consistenza al 31/12/2010	Consistenza al 31/12/2009	VARIAZIONI
A	PATRIMONIO NETTO			
II	Riserve obbligatorie e derivanti da legge			
1	Riserve obbligatorie e derivanti da legge			
	Riserve obbligatorie	1.441.387.379,47	1.382.648.543,25	58.738.836,22
	TOTALE	1.441.387.379,47	1.382.648.543,25	58.738.836,22
VIII	Avanzi (Disavanzi) economici portati a nuovo			
1	Avanzi (Disavanzi) economici portati a nuovo			
	Disavanzo economico esercizi precedenti	-14.963.163.232,70	-13.856.134.325,43	-1.107.028.907,27
	TOTALE	-14.963.163.232,70	-13.856.134.325,43	-1.107.028.907,27
IX	Avanzo (Disavanzo) economico d'esercizio			
1	Avanzo economico d'esercizio			
	Disavanzo economico d'esercizio	-1.053.842.454,23	-1.107.028.907,27	53.186.453,04
	TOTALE	-1.053.842.454,23	-1.107.028.907,27	53.186.453,04
	TOTALE PATRIMONIO NETTO	-14.575.618.307,46	-13.580.514.689,45	-995.103.618,01
E	DEBITI			
I	Obbligazioni			
10	Debiti verso iscritti, soci e terzi per prestazioni dovute			
	Debiti per le spese per prestazioni istituzionali	7.944.149,47	40.884.988,57	-32.940.839,10
	Debiti per prestazioni diverse	0,00	36,73	-36,73
11	Debiti verso lo Stato ed altri soggetti pubblici			
	Debiti per trasferimenti passivi allo Stato e ad altri soggetti pubblici (all. A/3)	3.202.477,80	2.822.373,27	380.104,53
12	Debiti diversi			
	Debiti per oneri finanziari derivanti			
	Debiti per oneri finanziari derivanti dalla cessione di crediti contributivi	12.817.025,13	12.817.025,13	0,00
	Debiti diversi	304.580,88	304.580,88	0,00
	Debiti v/casse e fondi per contributi di cui all'art. 3, L. 903/65	0,00	2.441.104,74	-2.441.104,74
	Presunta insussistenza del debito verso Fondo sociale L. 903/65	0,00	-2.441.104,74	2.441.104,74
	Rapporti diretti di c/c verso la gestione ordinaria	14.828.372.580,31	13.817.878.947,56	1.010.493.632,75
	TOTALE	14.852.640.813,59	13.874.707.952,14	977.932.861,45
	TOTALE DEBITI	14.852.640.813,59	13.874.707.952,14	977.932.861,45
F	RATEI E RISCONTI			
1	Ratei passivi			
1	Ratei passivi			
	Ratei passivi	1.834.366,92	2.074.538,46	-240.171,54
4	Riserve tecniche			
	Riserve tecniche (All. A/4)	417.523,57	400.466,11	17.057,46
	TOTALE	2.251.890,49	2.475.004,57	-223.114,08
	TOTALE RATEI E RISCONTI	2.251.890,49	2.475.004,57	-223.114,08
	TOTALE PASSIVO	279.274.396,62	296.668.267,26	-17.393.870,64

ALL. B

FONDO DI PREVIDENZA DEL PERSONALE ADDETTO AI PUBBLICI SERVIZI DI TRASPORTO
RENDICONTO DELL'ANNO 2010

		RENDICONTO ANNO 2010	RENDICONTO ANNO 2009	VARIAZIONI
A	VALORE DELLA PRODUZIONE			
A.01	PROVENTI E CORRISPETTIVI PER LA PRODUZIONE DELLE PRESTAZIONI E/O SERVIZI			
	ENTRATE ACCERTATE NELL'ESERCIZIO			
	All quote contributive a carico dei datori di lavoro e/o degli iscritti (all. B/1)	1.171.030.501,87	1.069.696.210,50	101.334.291,37
	Quote di partecipazione degli iscritti all'onere di specifiche gestioni (all. B/2)	4.472.896,60	14.836.451,84	-10.363.555,24
	Poste correttive e compensative di entrate correnti :			
	- Rimborsio di contributi	-95.048,31	-219.466,83	124.418,52
	- Rimborsio di riserve e valori capitali	-16.094,20	-175.390,37	159.296,17
	- Rimborsio trattenute pensionati occupati (art. 44, co. 2 e 3, L. 289/2002)	-78.954,11	-43.300,25	-35.653,86
	- Rimborsio trattenute pensionati occupati (art. 44, co. 2 e 3, L. 289/2002)	0,00	-776,21	776,21
	RETTIFICA DELLE ENTRATE ACCERTATE NELL'ESERCIZIO CON I MOVIMENTI DEI RATEI E DEI RISCOINTI			
	Per contributi (all. B/1, col n.2)	-147.491.948,04	-140.470.149,53	-7.021.798,51
	Per contributi (all. B/1, col n.3)	131.873.143,47	147.491.948,04	-15.618.804,57
	Totale proventi e corrispettivi per la produzione delle prestazioni e/o servizi	1.159.789.545,59	1.091.334.994,02	68.454.551,57
A.05	ALTRI RICAVI E PROVENTI			
	ENTRATE ACCERTATE NELL'ESERCIZIO			
	Entrate non classificabili in altre voci (all. B/3)	3.400.520,13	1.668.935,49	1.731.584,64
	Valori di copertura di periodi assicurativi	1.927.888,50	3.961.436,17	-2.033.547,67
	TRASFERIMENTI DALLA GESTIONE DEGLI INTERVENTI ASSISTENZIALI E OI SOSTEGNO ALLE GESTIONI PREVIDENZIALI:	118.944.417,48	128.431.398,94	-9.486.981,46
	- Copertura del mancato gettito contributivo a seguito di esoneri e riduzioni di aliquote in favore di categorie settori produttivi	4.436.076,23	4.379.383,58	56.692,65
	- Altre cop. assicurative fiscalizzate e cop. minori entrate	114.508.341,25	124.052.015,36	-9.543.674,11
	Rec. contributo in c/interessi mutui concessi agli inquilini	60,36	0,00	60,36
	Trasferimento da parte di altri Enti	0,00	299,16	-299,16
	Totale altri ricavi proventi	124.272.886,47	134.062.069,76	-9.789.183,29
	TOTALE VALORE DELLA PRODUZIONE (A)	1.284.062.432,06	1.225.397.063,78	58.665.368,28
B	COSTO DELLA PRODUZIONE			
B.06	COSTI PER ACQUISTO MATERIE PRIME, SUSSIDIARIE, CONSUMO E MERCI			
B.06.a	PRESTAZIONI ISTITUZIONALI			
	SPESE IMPEGNATE DELL'ESERCIZIO			
	Spese per prestazioni (all. B/4)	-2.292.440.603,68	-2.296.808.385,80	4.367.782,12
	Poste correttive e compensative di spese correnti	13.999.000,05	16.852.212,34	-2.853.212,29
	- Recupero di prestazioni	13.999.000,05	16.852.212,34	-2.853.212,29
	Onere per la prevenzione e cura dell'invalidità (art. 1, L. 98/82)	-292.301,45	-248.098,33	-44.203,12
	RETTIFICA DELLE SPESE IMPEGNATE NELL'ESERCIZIO CON I MOVIMENTI DEI RATEI E DELLE RIMANENZE			
	Spese per prestazioni istituzionali (storno ratei passivi iniziali)	2.074.538,46	4.654.855,16	-2.580.316,70
	Spese per prestazioni istituzionali (ratei passivi finali)	-1.834.366,92	-2.074.538,46	240.171,54
	Totale delle prestazioni istituzionali	-2.278.493.733,54	-2.277.623.955,09	-869.778,45
B.10	AMMORTAMENTI E SVALUTAZIONI			
B.10.d	SVALUTAZIONE DEI CREDITI COMPRESI NELL'ATTIVO CIRCOLARE			
	Svalutazione crediti per prestazioni da recuperare	-1.117.796,03	-1.477.650,01	359.853,98
	Svalutazione crediti contributivi	-15.855.455,76	-8.370.574,37	-7.484.881,39
	Totale ammortamenti e svalutazioni	-16.973.251,79	-9.848.224,38	-7.125.027,41
B.13	ACCANTONAMENTI AI FONDI PER ONERI			
	PRELIEVI DA RISERVE TECNICHE E FONDI DI ACCANTONAMENTI VARI			
	Dal fondo di copertura delle rendite da infortuni	688,87	767,75	-78,88
	Assegnazione alla riserva per le rendite da infortunio da liquidare	-17.746,33	-16.982,14	-764,19
	Totale accantonamenti ai fondi per oneri	-17.057,46	-16.214,39	-843,07
B.14	ONERI DIVERSI DI GESTIONE			
	SPESE DI PERTINENZA DELL'ESERCIZIO			
	Trasferimenti Passivi (all. B/5)	-6.118.342,92	-5.465.180,75	-653.162,17
	Spese di amministrazione	-12.862.512,88	-11.946.928,20	-915.584,68
	Spese di amministrazione Immobili Cartolarizzati	0,00	-49.226,86	49.226,86
	Valori di copertura di periodi assicurativi	-2.171.550,37	-1.739.809,59	-431.740,78
	Trasferimento alla gestione ex art. 2, co. 26, L. 335/95 di quota parte dei proventi di cui all'art. 44, co. 2 e 3, L. 289/2002	-273,38	-595,64	322,26
	Onere per il trasferimento allo Stato delle economie derivanti dalla riduzione delle spese di amministrazione	-137.005,00	-173.063,67	36.058,67
	Uscite non classificabili in altre voci	-91.102,25	-41.857,29	-49.244,96

XVI LEGISLATURA — DISEGNI DI LEGGE E RELAZIONI — DOCUMENTI

ALL. B

FONDO DI PREVIDENZA DEL PERSONALE ADDETTO AI PUBBLICI SERVIZI DI TRASPORTO
RENDICONTO DELL' ANNO 2010

		RENDICONTO ANNO 2010	RENDICONTO ANNO 2009	VARIAZIONI
B.14	- Rivalutazione monetaria di prestazioni arretrate	0,00	-4.622,29	4.622,29
	- Spese diverse	-91.102,25	-37.235,00	-53.867,25
	- Contributo in c/interessi concessi agli inquilini degli immobili di proprietà della gestione			0,00
	Recupero del contributo in c/interessi sui mutui concessi ai conduttori per l'acquisto degli immobili dell'Istituto	8.127,92	1.520,15	6.607,77
	Totale oneri diversi di gestione	-21.372.658,88	-19.415.141,85	-1.957.517,03
TOTALE COSTI DELLA PRODUZIONE (B)		-2.316.856.701,67	-2.306.903.535,71	-9.953.165,96
DIFFERENZA TRA VALORE E COSTI DELLA PRODUZIONE (A) + (-B)		-1.032.794.269,61	-1.081.506.471,93	48.712.202,32
C.	PROVENTI E ONERI FINANZIARI			
C.16	ALTRI PROVENTI FINANZIARI			
	ENTRATE DI PERTINENZA DELL'ESERCIZIO ACCERTATE NELL'ESERCIZIO			
	REDDITI E PROVENTI PATRIMONIALI :			
	- Interessi passivi	6.666,38	1.558.230,48	-1.551.564,10
	- Interessi lordi maturati su investimenti presso Tesoreria	716,45	1.707,31	-990,86
	Canone d'uso netto degli immobili strumentali adibiti ad ufficio	5.949,93	1.556.523,17	-1.550.573,24
	RETTIFICA DELLE ENTRATE ACCERTATE NELL'ESERCIZIO CON I MOVIMENTI DEI RATEI			
	Redditi e proventi patrimoniali (storno rateo attivo iniziale)	-4.343,45	-852.773,75	848.430,30
	Redditi e proventi patrimoniali (rateo attivo finale)	0,00	4.343,45	-4.343,45
	Totale altri proventi finanziari	2.322,93	719.318,89	-716.995,96
C.17	INTERESSI PASSIVI ED ALTRI ONERI FINANZIARI			
	Oneri finanziari:	-1.075.189,19	-1.702.222,80	627.033,61
	- Interessi passivi su prestazioni arretrate	-1.075.189,19	-1.205.195,99	130.006,80
	- Oneri per cessione crediti contributivi	0,00	-497.026,81	497.026,81
	Perdita della gestione immobiliare (All. B/6)	-497.115,79	-386.726,29	-110.389,50
	Totale interessi passivi ed altri oneri finanziari	-1.572.304,98	-2.088.949,09	516.644,11
	TOTALE PROVENTI ED ONERI FINANZIARI (C)	-1.569.982,05	-1.369.630,20	-200.351,85
D.	RETTIFICHE DI VALORI DI ATTIVITA' FINANZIARIE			
D.19	SVALUTAZIONI			
	Rifusione alla gestione per la produzione dei servizi dell'onere per la svalutazione Crediti verso l'Eraio per versamenti di ritenute IRPEF non dovuti	-14.268,84	-145.346,99	131.078,15
	Totale rettifiche di valore di attività finanziarie	-14.268,84	-145.346,99	131.078,15
	TOTALE RETTIFICHE DI VALORE DI ATTIVITA' FINANZIARIE (D)	-14.268,84	-145.346,99	131.078,15
E.	PROVENTI E ONERI STRAORDINARI			
E.20	PROVENTI STRAORDINARI			
	ENTRATE DI PERTINENZA DELL'ESERCIZIO ACCERTATE NELL'ESERCIZIO			
	Plusvalore immobili alienati	431,35	933,16	-501,81
	Eccedenza fondo ammortamento immobili	185,82	0,00	185,82
	Plusvalori titoli	0,00	1.441,96	-1.441,96
	Plusvalore fondo ammortamento immobili ceduti a S.C.I.P.	0,00	137.972,99	-137.972,99
	Plusvalore acquisizione immobili già capitalizzati	0,00	7.197.945,54	-7.197.945,54
	Prelievo dal fondo accantonamento presunto plus-valore immobili capitalizzati	0,00	1.462.132,60	-1.462.132,60
	Totale entrate di pertinenza dell'esercizio accertate nell'esercizio	617,17	8.800.426,25	-8.799.809,08
E.21	ONERI STRAORDINARI			
	Perdita valori mobiliari/immobiliari	-614,35	0,00	-614,35
E.22	SOPRAVVENIENZE ATTIVE ED INSUSSISTENZE DEL PASSIVO DERIVANTI DALLA GESTIONE DEI RESIDUI			
	Eliminazione residui passivi	39.591.475,83	22.231.201,56	17.360.274,27
	sopravvenienze attive ed insussistenze del passivo derivanti dalla gestione dei residui	39.591.475,83	22.231.201,56	17.360.274,27
E.23	SOPRAVVENIENZE PASSIVE ED INSUSSISTENZE DELL'ATTIVO DERIVANTI DALLA GESTIONE DEI RESIDUI			
	Eliminazione residui attivi in recup. o insuss. credito contr. v/aziende	-3.386.193,46	-4.685.057,91	1.298.864,45
	Eliminazione residui attivi per rate di pensione da recuperare	-1.073.082,72	-595.385,41	-477.697,31
	Eliminazione residui attivi crediti V/Aziende oneri L. 336/79	0,00	-21.529,68	21.529,68
	Prelievo dal fondo svalutazione crediti contributivi	3.386.193,46	4.685.057,91	-1.298.864,45
	Prelievo dal fondo svalutazione crediti prestazioni da recuperare	1.073.082,72	595.385,41	477.697,31
	sopravvenienze attive ed insussistenze dell'attivo derivanti dalla gestione dei residui	0,00	-21.529,68	21.529,68
	TOTALE PROVENTI ED ONERI FINANZIARI (E)	39.591.478,65	31.010.098,13	8.581.380,52
	RISULTATO PRIMA DELLE IMPOSTE (A) + (B) + (C) + (D) + (E)	-994.787.041,85	-1.052.011.350,99	57.224.309,14
	IMPOSTE DELL'ESERCIZIO			
	Oneri tributari	-316.576,16	-754.220,61	437.644,45
	RISULTATO D'ESERCIZIO	-995.103.618,01	-1.052.765.571,60	57.661.953,59
	ASSEGNAZIONE E PRELIEVI DA RISERVE LEGALI			
	Assegnazione alle riserve legali	-58.738.836,22	-54.263.335,67	-4.475.500,55
	Totale assegnazione e prelievi da riserve legali	-58.738.836,22	-54.263.335,67	-4.475.500,55
	DISAVANZO ECONOMICO	-1.053.842.454,23	-1.107.028.907,27	53.186.453,04

IMMOBILI - ex ATM Milano

Ubicazione degli immobili	Consistenza all' 1/1/2010	Aumenti	Diminuzioni	Consistenza al 31/12/2010	Quota ammortizzata all' 1/1/2010	Quota ammortizzata al 31/12/2010	Valutazione corrente
A) Immobili da reddito non cartolarizzati:							
Milano - Via A. Regolo, 2	67.621,05			67.621,05	47.347,97	48.700,39	4.859.000,00
Milano - Via Cadibona, 9	77.084,00			77.084,00	49.506,10	51.047,78	3.020.000,00
Milano - Via Coronelli, 11	3.878,40			3.878,40	2.652,16	2.729,73	457.000,00
Milano - Via Imbriani, 32	2.655,97			2.655,97	1.655,53	1.708,65	948.000,00
Milano - Via Maffucci, 24	27.061,61			27.061,61	13.135,27	13.676,50	3.552.000,00
Milano - Via Padova, 94	8.567,44			8.567,44	5.329,65	5.501,00	1.243.000,00
Milano - Via A. Regolo, 2	189.693,00			189.693,00	0,00	3.793,86	189.693,00
Milano - Via Cadibona, 9	102.572,00			102.572,00	0,00	2.051,44	102.572,00
Cinisello Balsamo - Via Friuli, 3	7.958.271,00			7.958.271,00	0,00	159.165,42	7.958.271,00
Milano - Via Tofane, 5	89.768,06			89.768,06	0,00	1.795,36	89.768,06
Totale A)	8.527.172,53	0,00	0,00	8.527.172,53	119.626,68	290.170,13	22.419.304,06
B) Terreni:							
S. Damiano di Brughiero (Mi)	56.777,44			56.777,44	-	-	7.000.000,00
Cinisello Balsamo-Muggio (Mi)	171.699,47			171.699,47	-	-	5.883.000,00
Muggio (Mi)	134.312,92			134.312,92	-	-	5.500.000,00
Diano Marina (Imperia)	15.953,84			15.953,84	-	-	284.000,00
Milano - Via Rizzoli	14.329,30			14.329,30	-	-	4.800.000,00
Totale B)	393.072,97	0,00	0,00	393.072,97	-	-	23.467.000,00
Totale A) + B)	8.920.245,50	0,00	0,00	8.920.245,50	119.626,68	290.170,13	45.886.304,06

Allegato A/2

CREDITI DIVERSI

Descrizione	Consistenza		Variazioni
	al 31 dicembre 2010	al 31 dicembre 2009	
Rate di pensione ed altre prestazioni da recuperare	16.182.627,88	16.083.264,97	99.362,91
Interessi di mora, sanzioni civili e amministrative	4.014.791,96	4.014.791,96	0,00
TOTALE.....	20.197.419,84	20.098.056,93	99.362,91

Allegato A/3

DEBITI VERSO LO STATO E ALTRI ENTI

Descrizione	Consistenza		Variazioni
	al 31 dicembre 2010	al 31 dicembre 2009	
VERSO LO STATO:			
- per somme già destinate per Legge all'ONPI, da trasferire ex art. 1-duodecies, D.L. 481/78 (conv. con L. 641/78).....	256.685,57	167.913,74	88.771,83
- per il finanziamento del Fondo sanitario nazionale ai sensi dell'art. 69, lett.b), L. 833/78	331.439,83	331.439,83	0,00
Totale verso lo Stato	588.125,40	499.353,57	88.771,83
VERSO ALTRI ENTI:			
- enti di patronato e di assistenza sociale (IPAS) per contribuzione	2.614.352,40	2.323.019,70	291.332,70
Totale verso altri enti	2.614.352,40	2.323.019,70	291.332,70
TOTALE.....	3.202.477,80	2.822.373,27	380.104,53

Allegato A/4

RISERVE TECNICHE

Descrizione	Importo
Fondo di riserva per le rendite da infortunio da liquidare:	
- consistenza all'1 gennaio 2010	394.362,97
- più: assegnazione dell'esercizio	17.746,33
Consistenza al 31 dicembre 2010	412.109,30
Fondo di copertura delle rendite da infortunio:	
- consistenza all'1 gennaio 2010	6.103,14
- meno: prelievo dell'esercizio	688,87
Consistenza al 31 dicembre 2010	5.414,27
TOTALE RISERVE TECNICHE	417.523,57

Allegato B/1

CONTRIBUTI A CARICO DEI DATORI DI LAVORO E DEGLI ISCRITTI

Descrizione	Consuntivo 2010				Consuntivo 2009	Variazioni
	accertati nel 2010 (1)	meno: rateo al 31 dicembre 2009 (2)	più: rateo al 31 dicembre 2010 (3)	totale (dato economico) (4)=(1-2+3)		
Contributi ordinari	1.168.097.311,77	147.165.410,24	131.553.013,56	1.152.484.915,09	1.073.824.719,14	78.660.195,95
Contributi di solidarietà: -ex art.9-bis, D.L.103/91 (conv. con L.166/91) su somme destinate alla previdenza complementare.....	2.914.467,58	325.794,96	318.545,60	2.907.218,22	2.884.517,79	22.700,43
-ex art.9-bis, D.L.103/91 (conv. con L.166/91) su somme destinate a finalità diverse dalla previdenza complementare.....	18.722,52	742,84	1.584,31	19.563,99	8.772,08	10.791,91
Valori capitali e interessi di preammortamento per la copertura degli oneri delle Leggi 336/70 e 824/71.....	0,00	0,00	0,00	0,00	0,00	0,00
TOTALE.....	1.171.030.501,87	147.491.948,04	131.873.143,47	1.155.411.697,30	1.076.718.009,01	78.693.688,29

Allegato B/2

QUOTE DI PARTECIPAZIONE DEGLI ISCRITTI

Descrizione	Consuntivo 2010	Consuntivo 2009	Variazioni
Riserve, valori capitali e di riscatto	1.274,63	75.233,07	-73.958,44
Contributi per la ricongiunzione di periodi assicurativi - Legge 29/79	1.509.906,23	11.533.833,64	-10.023.927,41
Proventi per divieto di cumulo tra pensione e retribuzione.....	2.651.832,31	2.705.923,15	-54.090,84
Contributi volontari.....	307.153,15	514.899,72	-207.746,57
Proventi connessi con l'estensione del regime di totale cumulabilità della pensione con redditi di lavoro (art. 44, co. 2, L. 289/2002).....	2.730,28	6.058,30	-3.328,02
Proventi di sanatoria di periodi di totale o parziale incumulabilità della pensione con redditi di lavoro (art. 44, co. 3, L. 289/2002).....	0,00	503,96	-503,96
T O T A L E	4.472.896,60	14.836.451,84	-10.363.555,24

Allegato B/3

ENTRATE NON CLASSIFICABILI IN ALTRE VOCI

Descrizione	Consuntivo 2010	Consuntivo 2009	VARIAZIONI
Interessi per la riscossione dilazionata dei proventi di cui all'art. 44, co. 2 e 3, L. 289/2002.....	3,47	170,39	-166,92
Interessi di dilazione e di differimento	178.823,73	310.087,15	-131.263,42
Ammende, multe e sanzioni civili	2.724.771,93	1.024.185,95	1.700.585,98
Entrate diverse	496.921,00	334.492,00	162.429,00
TOTALE.....	3.400.520,13	1.668.935,49	1.731.584,64

Allegato B 4

SPESA PER PRESTAZIONI ISTITUZIONALI

Descrizione	Consuntivo 2010				Consuntivo 2009	Variazioni
	accertati nel 2010 (1)	meno: rateo al 31 dicembre 2009 (2)	più: rateo al 31 dicembre 2010 (3)	totale (dato economico) (4)=(1-2+3)		
Rate di pensione.....	2.342.502.897,68	2.074.538,46	1.834.366,92	2.342.262.726,14	2.344.152.113,62	-1.889.387,48
Assegni per il nucleo familiare.....	6.476.910,33	0,00	0,00	6.476.910,33	7.251.009,25	-774.098,92
	2.336.025.987,35	2.074.538,46	1.834.366,92	2.335.785.815,81	2.336.901.104,37	-1.115.288,56
a) detrazioni:						
- maggiorazioni agli ex combattenti - art. 6 L. 140/85 e successive	954.449,73	0,00	0,00	954.449,73	1.029.636,55	-75.186,82
- maggiorazioni sociali - art. 38, L. 488/2001.....	263.867,24	0,00	0,00	263.867,24	288.390,04	-24.522,80
- maggiorazioni sociali - art. 1, L. 140/85 e succ. integr. e modif. (L. 388/2000).....	284.148,70	0,00	0,00	284.148,70	302.880,52	-18.731,82
- somme aggiuntive trattamento minimo - art. 70, L. 388/2000	8.846,36	0,00	0,00	8.846,36	8.397,84	448,52
- miglioramenti pensionistici ex art. 2-bis, D.L. 22/90, conv. con L. 59/91.....	13.784.751,10	0,00	0,00	13.784.751,10	14.822.313,01	-1.037.561,91
- maggiore rivalutazione pensioni - art. 69, co.1 e 2, L. 388/2000.....	21.558.143,00	0,00	0,00	21.558.143,00	21.131.645,00	426.498,00
- pensionamenti anticipati ex art. 13, co. 6-8, L. 257/92.....	2.316.179,08	0,00	0,00	2.316.179,08	1.957.234,64	358.944,44
- prestazione aggiuntiva di pensione - art. 5, L. 127/2007.....	569.947,78	0,00	0,00	569.947,78	607.053,83	-37.106,05
- rate di pensione per totalizzazione dei periodi assicurativi - D.Lgs. 42/2006.....	115.305,95	0,00	0,00	115.305,95	143.471,33	-28.165,38
- maggiore rivalutazione pensioni - art. 5, co. 6, L. 127/2007.....	3.817.368,00	0,00	0,00	3.817.368,00	2.479.896,00	1.337.472,00
	43.673.006,94	0,00	0,00	43.673.006,94	42.770.918,76	902.088,18
TOTALE DELLE DETRAZIONI.....	2.292.352.980,41	2.074.538,46	1.834.366,92	2.292.112.808,87	2.294.130.185,61	-2.017.376,74
a) RATE DI PENSIONE A CARICO DELLA GESTIONE						
b) - Assegno per l'assistenza personale ai pensionati inabili - art. 5, L. 222/84.....	75.008,75	0,00	0,00	75.008,75	85.361,57	-10.352,82
c) - Una tantum superstiti - art. 1, co. 20, L. 335/95.....	1.187,52	0,00	0,00	1.187,52	4.963,11	-3.775,59
d) - Liquidazioni varie: quota vedovile.....	11.427,00	0,00	0,00	11.427,00	7.558,81	3.868,19
TOTALE a+b+c+d.....	2.292.440.603,68	2.074.538,46	1.834.366,92	2.292.200.432,14	2.294.228.059,10	-2.027.626,96
- Onere per la prevenzione e cura dell'invalità (prestazioni economiche ed accessorie) - art. 1, L. 98/82.....	292.301,45	0,00	0,00	292.301,45	248.098,33	44.203,12
TOTALE GENERALE.....	2.292.732.905,13	2.074.538,46	1.834.366,92	2.292.492.732,59	2.294.476.167,43	-1.983.433,84

Allegato B/5

TRASFERIMENTI PASSIVI

Descrizione	Consuntivo 2010	Consuntivo 2009	Variazioni
ALLO STATO:			
- somme da trasferire ex art. 1-duodecies, D.L. 481/78, conv. con L. 641/78 (già contribuzione destinata all'ONPI).....	3.470.379,29	3.083.654,46	386.724,83
AD ENTI DI PREVIDENZA:			
- valori di copertura assicurativa.....	0,00	5.306,46	-5.306,46
AD ALTRI ENTI:			
- Istituti di patronato e di assistenza sociale (IPAS)	2.614.352,40	2.323.019,70	291.332,70
- ex Istituto per gli Affari Sociali (IAS).....	0,00	19.722,64	-19.722,64
- Commissione di vigilanza sui fondi pensione (art. 2, D.M. 15/4/98).....	33.611,23	33.477,49	133,74
TOTALE TRASFERIMENTI AD ALTRI ENTI	2.647.963,63	2.376.219,83	271.743,80
TOTALE TRASFERIMENTI PASSIVI	6.118.342,92	5.465.180,75	653.162,17

Allegato B/6

**INVESTIMENTI PATRIMONIALI DI PERTINENZA DEL FONDO DI PREVIDENZA
DEL PERSONALE ADDETTO AI PUBBLICI SERVIZI DI TRASPORTO**

Descrizione	Consuntivo 2010	Consuntivo 2009	Variazioni
COSTO DELLA PRODUZIONE	-272.559,45	-98.131,55	-174.427,90
COSTI PER ACQUISTO MATERIE PRIME, SUSSIDIARIE, CONSUMI E MERCI	-68.912,00	-68.318,00	-594,00
SPESE PER ACQUISTO BENI DI CONSUMO E SERVIZI:			
SPESE IMPEGNATE NELL'ESERCIZIO			
Spese di assicurazione	-714,00	-676,00	-38,00
Spese di assicurazione immobili già cartolarizzati	-556,00	0,00	-556,00
Compensi alla società per la gestione del patrimonio immobiliare da reddito di proprietà dell'Istituto	-67.642,00	-67.642,00	0,00
AMMORTAMENTI E SVALUTAZIONI	-170.543,45	-3.737,37	-166.806,08
AMMORTAMENTI IMMOBILIZZAZIONI MATERIALI:			
Ammortamento immobili	-170.543,45	-3.737,37	-166806,08
ONERI DIVERSI DI GESTIONE	-33.104,00	-26.076,18	-7.027,82
SPESE IMPEGNATE NELL'ESERCIZIO:			
Spese d'amministrazione	-21.866,00	-12.952,00	-8.914,00
Oneri per il trasferimento allo Stato delle economie derivanti dalla riduzione degli stanziamenti per spese d'amm.ne	-238,00	-186,18	-51,82
Spese di gestione e vendita immobili già cartolarizzati	-11.000,00	-12.938,00	1.938,00
PROVENTI E ONERI FINANZIARI	-164.081,14	-244.374,52	80.293,38
ALTRI PROVENTI FINANZIARI			
ENTRATE ACCERTATE NELL'ESERCIZIO :			
Perdita derivante dalla gestione IGEI (all. B/6 bis)	-164.081,14	-244.374,52	80.293,38
IMPOSTE D'ESERCIZIO	-60.475,20	-44.220,22	-16.254,98
SPESE IMPEGNATE NELL'ESERCIZIO:			
IRPEG su operazioni commerciali	-908,58	-570,83	-337,75
Assegnazione al Fondo imposte	-59.566,62	-43.649,39	-15.917,23
	-497.115,79	-386.726,29	-110.389,50

Allegato B/6 BIS

**GESTIONE DEGLI IMMOBILI DA REDDITO
DA PARTE DELLA SOCIETA' IGEI**

Descrizione	Consuntivo 2010	Consuntivo 2009	Variazioni
PROVENTI:			
- Affitti	98.515,01	117.872,05	-19.357,04
- Affitti immobili già cartolarizzati	20.835,47	0,00	20.835,47
- Recupero di manutenzione ordinaria e straord.	26,88	26,62	0,26
- Recupero spese varie	22.776,71	31.950,13	-9.173,42
- Recupero spese varie Immobili già cartolarizzati	12.222,16	0,00	12.222,16
- Entrate varie	88,25	104,96	-16,71
- Entrate varie immobili già cartolarizzati	17,77	0,00	17,77
	154.482,25	149.953,76	4.510,72
SPESE:			
- Spese di manutenzione	54.992,96	42.331,65	12.661,31
- Spese di conduzione	130.000,00	230.715,53	-100.715,53
- Spese di conduzione immobili già cartolarizzati	10.421,12	0,00	10.421,12
- Spese di custodia	0,00	6.815,88	-6.815,88
- Imposta comunale sugli immobili	91.116,84	106.635,38	-15.518,54
- Rimborso canoni d'affitto imm. già cartolarizzati	25.285,74	7.829,84	17.455,90
- Spese diverse immobili già cartolarizzati	6.746,73		
	318.563,39	394.328,28	-82.511,62
UTILE (+) PERDITA (-)	-164.081,14	-244.374,52	87.022,34

Allegati relativi all'ex fondo elettrici

^^^^^^^^^^^^^^

.

Stato patrimoniale: Allegato A1 + A1/1---A1/2

Conto Economico: Allegato B1 + B1/1---B1/5

All. A 1

**CONTABILITA' SEPARATA EX FONDO DI PREVIDENZA DEI DIPENDENTI DALL'ENEL E DALLE AZIENDE ELETTRICHE PRIVATE
SITUAZIONE PATRIMONIALE AL 31 DICEMBRE 2010**

ATTIVO				
	Denominazione conto	Consistenza al 31/12/2010	Consistenza al 31/12/2009	Variazioni
B	IMMOBILIZZAZIONI			
II	Immobilizzazioni materiali			
1	Terreni e fabbricati			
	Quota di partecipazione all'acquisizione immobili strumentali adibiti ad uffici	260.566,81	286.886,09	-26.319,28
	TOTALE	260.566,81	286.886,09	-26.319,28
III	Immobilizzazioni finanziarie			
4	Crediti finanziari diversi			
	Crediti diversi (bancari e finanziari)	1.921.885,37	1.924.857,39	-2.972,02
	TOTALE	1.921.885,37	1.924.857,39	-2.972,02
	TOTALE IMMOBILIZZAZIONI	2.182.452,18	2.211.743,48	-29.291,30
C	ATTIVO CIRCOLANTE			
II	Residui attivi			
2	Crediti verso iscritti, soci e terzi			
	Crediti per aliquote contributive a carico dei datori di lavoro e/o iscritti	280.670.683,41	266.407.081,41	14.263.602,00
	Fondo svalutazione crediti contributivi	-68.376.940,95	-47.841.160,36	-20.535.780,59
	Crediti per poste correttive e compensative di spese correnti (all.A1/1)	11.083.500,98	12.901.028,43	-1.817.527,45
	Fondo svalutazione crediti per prestazioni da recuperare	-4.987.422,19	-5.805.462,79	818.040,60
4	Crediti verso lo Stato ed altri soggetti pubblici:			
	Crediti per trasferimenti da parte di altri Enti del settore pubblico(all.A1/1)	0,00	2.880,16	-2.880,16
	TOTALE	218.389.821,25	225.664.366,85	-7.274.545,60
	TOTALE ATTIVO CIRCOLANTE	218.389.821,25	225.664.366,85	-7.274.545,60
D	RATEI E RISCONTI			
I	Ratei e risconti			
1	Ratei attivi			
	Ratei attivi (All. B1/1)	63.439.000,00	68.329.000,00	-4.890.000,00
	TOTALE	63.439.000,00	68.329.000,00	-4.890.000,00
	TOTALE RATEI E RISCONTI	63.439.000,00	68.329.000,00	-4.890.000,00
	TOTALE ATTIVO	284.011.273,43	296.205.110,33	-12.193.836,90

All. A 1

**CONTABILITA' SEPARATA EX FONDO DI PREVIDENZA DEI DIPENDENTI DALL'ENEL E DALLE AZIENDE ELETTRICHE PRIVATE
SITUAZIONE PATRIMONIALE AL 31 DICEMBRE 2010**

PASSIVO				
	Denominazione conto	Consistenza al 31/12/2010	Consistenza al 31/12/2009	Variazioni
A	PATRIMONIO NETTO			
II	Riserve obbligatorie e derivanti da legge			
1	Riserve obbligatorie e derivanti da legge			
	Riserve obbligatorie	2.455.376.016,19	2.437.491.590,93	17.884.425,26
	TOTALE	2.455.376.016,19	2.437.491.590,93	17.884.425,26
VIII	Avanzi (Disavanzi) economici portati a nuovo			
1	Disavanzo economico esercizi precedenti			
	Disavanzo economico esercizi precedenti	-20.772.959.331,90	-18.831.846.832,20	-1.941.112.499,70
	TOTALE	-20.772.959.331,90	-18.831.846.832,20	-1.941.112.499,70
IX	Avanzo (Disavanzo) economico d'esercizio			
1	Avanzo economico d'esercizio			
	Disavanzo economico d'esercizio	-1.931.498.481,75	-1.941.112.499,70	9.614.017,95
	TOTALE	-1.931.498.481,75	-1.941.112.499,70	9.614.017,95
	TOTALE PATRIMONIO NETTO	-20.249.081.797,46	-18.335.467.740,97	-1.913.614.056,49
E	DEBITI			
I	Obbligazioni			
10	Debiti verso iscritti, soci e terzi per prestazioni dovute			
	Debiti per le spese per prestazioni istituzionali	8.132.374,45	60.575.500,31	-52.443.125,86
11	Debiti verso lo Stato ed altri soggetti pubblici			
	Debiti per trasferimenti passivi allo Stato e ad altri soggetti pubblici (all.A1/2)	1.623.492,22	1.564.980,46	58.511,76
12	Debiti diversi			
	Debiti verso Istituti di previdenza per oneri finanziari	2.882.071,10	2.882.071,10	0,00
	Debiti per contributi da rimborsare	6.017.518,71	6.017.518,71	0,00
	Rapporti diretti di c/cverso la contabilità separata FPR	20.514.339.414,41	18.560.632.780,72	1.953.706.633,69
	TOTALE	20.532.994.870,89	18.631.672.851,30	1.901.322.019,59
	TOTALE DEBITI	20.532.994.870,89	18.631.672.851,30	1.901.322.019,59
F	RATEI E RISCOINTI			
I	Ratei passivi			
1	Ratei passivi (All. B1/4)			
	Ratei passivi (All. B1/4)	98.200,00	0,00	98.200,00
	TOTALE	98.200,00	0,00	98.200,00
	TOTALE RATEI E RISCOINTI	98.200,00	0,00	98.200,00
	TOTALE PASSIVO	284.011.273,43	296.205.110,33	-12.193.836,90

All. B 1

CONTABILITA' SEPARATA EX FONDO DI PREVIDENZA DEI DIPENDENTI DALL'ENEL E DALLE AZIENDE ELETTRICHE PRIVATE

RENDICONTO DELL'ANNO 2010

CONTO ECONOMICO		CONSUNTIVO 2010	CONSUNTIVO 2009	VARIAZIONI
A	VALORE DELLA PRODUZIONE			
A.01	PROVENTI E CORRISPETTIVI PER LA PRODUZIONE DELLE PRESTAZIONI E/O SERVIZI			
	ENTRATE ACCERTATE NELL'ESERCIZIO			
	Alliquote contributive a carico dei datori di lavoro e/o degli iscritti (all. B1/1)	587.998.144,83	580.534.207,28	7.463.937,55
	Quote di partecipazione degli iscritti all'onere di specifiche gestioni (all. B1/2)	24.325.295,28	29.517.377,79	-5.192.082,51
	Poste correttive e compensative di entrate correnti	-363.177,19	-764.443,14	401.265,95
	RETTIFICA DELLE ENTRATE ACCERTATE NELL'ESERCIZIO CON I MOVIMENTI DEI RATEI E OBI RISCONTI			
	Contributi a carico dei datori di lavoro e/o degli iscritti (storno ratei attivi iniziali)	-68.329.000,00	-70.467.100,00	2.138.100,00
	Contributi a carico dei datori di lavoro e/o degli iscritti (ratei attivi finali)	63.439.000,00	68.329.000,00	-4.890.000,00
	Totale proventi e corrispettivi per la produzione delle prestazioni e/o servizi	607.070.262,92	607.149.041,93	-78.779,01
A.05	ALTRI RICAVI E PROVENTI			
	ENTRATE ACCERTATE NELL'ESERCIZIO			
	TRASFERIMENTI DALLA GESTIONE DEGLI INTERVENTI ASSISTENZIALI E DI SOSTEGNO ALLE GESTIONI PREVIDENZIALI:			
	- Copertura del mancato gettito contributivo a seguito di esoneri e riduzioni di aliquote in favore di categorie e settori produttivi	12.574,34	8.658,92	3.915,42
	- Altre cop. assicurative fiscalizzate e cop. minori entrate	0,00	3.333.200,00	-3.333.200,00
	- Rifusione oneri derivanti dai benefici pensionistici a favore dei non vedenti	0,00	0,00	0,00
	TRASFERIMENTI DA ALTRE GESTIONI DELL'INPS:			
	- Valori di copertura di periodi assicurativi	2.441.644,00	1.955.427,60	486.216,40
	TRASFERIMENTI DA PARTE DI ALTRI ENTI			
		354,43	12.737,54	-12.383,11
	ENTRATE NON CLASSIFICABILI IN ALTRE VOCI (all. B1/3)			
	Recupero del contributo in c/interessi sul mutui concessi ai conduttori per l'acquisto degli immobili dell'Istituto	1.693.779,70	3.838.796,26	-2.145.016,56
		922,11	84,77	837,34
	Totale altri ricavi e proventi	4.149.274,58	9.148.905,09	-4.999.630,51
	TOTALE VALORE DELLA PRODUZIONE (A)	611.219.537,50	616.297.947,02	-5.078.409,52
B	COSTO DELLA PRODUZIONE			
B.06	COSTI PER ACQUISTO MATERIE PRIME, SUSSIDIARIE, CONSUMO E MERCI			
B.06.a	PRESTAZIONI ISTITUZIONALI			
	SPESE IMPEGNATE DELL'ESERCIZIO			
	Spese per prestazioni (all. B1/4)	-2.407.343.763,56	-2.401.876.378,15	-5.467.385,41
	Poste correttive e compensative di spese correnti:			
	- Recupero di prestazioni	12.579.823,98	17.459.496,73	-4.879.672,75
	Prestazioni economiche ed accessorie - Prevenzione e cura dell'invalidità	-53.783,47	-56.602,39	2.818,92
	RETTIFICA DELLE SPESE IMPEGNATE NELL'ESERCIZIO CON I MOVIMENTI DEI RATEI E DELLE RIMANENZE			
	Spese per prestazioni istituzionali (storno ratei passivi iniziali)	0,00	2.964.353,00	-2.964.353,00
	Spese per prestazioni istituzionali (ratei passivi finali)	-98.200,00	0,00	-98.200,00
	Totale delle prestazioni istituzionali	-2.394.915.923,05	-2.381.509.130,81	-13.406.792,24
B.10.d	SVALUTAZIONE DEI CREDITI COMPRESI NELL'ATTIVO CIRCOLANTE			
	Svalutazione crediti contributivi	-23.508.833,00	-5.605.837,29	-17.902.995,71
	Svalutazione crediti per prestazioni da recuperare	0,00	-1.969.737,91	1.969.737,91
	Totale ammortamenti e svalutazioni	-23.508.833,00	-7.575.575,20	-15.933.257,80
B.14	ONERI DIVERSI DI GESTIONE			
	SPESE DI PERTINENZA DELL'ESERCIZIO			
	TRASFERIMENTI PASSIVI:			
	- Trasferimenti allo Stato per contribuzioni ONPI (all. B1/ 5)	-3.028.675,15	-2.984.566,33	-44.108,82
	- Trasferimenti ad altri Enti (all. B1/ 5)	-1.711.286,95	-1.680.187,92	-31.099,03
	Uscite non classificabili in altre voci	-1.317.388,20	-1.304.378,41	-13.009,79
	Spese di amministrazione	-68.895,55	-27.277,00	-41.618,55
	Spese di amministrazione immobil cartolarizzati	-12.937.495,49	-11.588.784,83	-1.348.710,66
	Spese di amministrazione immobili cartolarizzati	0,00	-11.210,50	11.210,50
	Onere per il trasferimento allo Stato delle economie derivanti dalla riduzione delle spese di amministrazione	-161.547,00	-167.469,07	5.922,07
	Valori di copertura di periodi assicurativi - Trasferimenti ad altre gestioni dell'INPS	-149.608.734,95	-118.522.689,39	-31.086.045,56
	Trasferimento alla gestione ex art. 2, co. 26, L. 335/95	-123,69	-326,73	203,04
	Contributo in c/interessi sui mutui concessi agli inquilini degli immobili ceduti	0,00	0,00	0,00
	Totale oneri diversi di gestione	-165.805.471,83	-133.302.323,85	-32.503.147,98
	TOTALE COSTI DELLA PRODUZIONE (B)	-2.584.230.227,88	-2.522.387.029,86	-61.843.198,02
	DIFFERENZA TRA VALORE E COSTI DELLA PRODUZIONE (A) + (B)	-1.973.010.690,38	-1.906.089.082,84	-66.921.607,54
C	PROVENTI E ONERI FINANZIARI			
C.16	ALTRI PROVENTI FINANZIARI			
	ENTRATE DI PERTINENZA DELL'ESERCIZIO ACCERTATE NELL'ESERCIZIO			
	REDDITI E PROVENTI PATRIMONIALI:			
	- Interessi postali	47.549,66	69.537,79	-21.988,13
	Canone d'uso degli immobili strumentali adibiti ad uffici	47.549,66	69.537,79	-21.988,13
		0,00	9.778,25	-9.778,25
	Totale altri proventi finanziari	47.549,66	79.316,04	-31.766,38
C.17	INTERESSI PASSIVI ED ALTRI ONERI FINANZIARI			
	ONERI FINANZIARI:			
	- Interessi passivi su prestazioni arretrate	-97.695,52	-577.023,30	479.327,78
	- Interessi passivi su prestazioni arretrate	-97.695,52	-235.028,24	137.332,72
	- Oneri per cessione crediti contributivi	0,00	-341.995,06	341.995,06
	Totale interessi passivi ed altri oneri finanziari	-97.695,52	-577.023,30	479.327,78
	TOTALE PROVENTI E ONERI FINANZIARI (C)	-50.145,86	-497.707,26	447.561,40

D	RETTIFICHE DI VALORE DI ATTIVITA' FINANZIARIE			
D.19	SVALUTAZIONI			
	Rifusione alla gestione per la produzione dei servizi dell'onere per la svalutazione crediti verso l'Erario per versamenti di ritenute IRPEF non dovute	-14.991,37	-152.175,19	137.183,82
	Totale svalutazioni:	-14.991,37	-152.175,19	137.183,82
	TOTALE RETTIFICHE DI VALORE DI ATTIVITA' FINANZIARIE (D)	-14.991,37	-152.175,19	137.183,82
E	PROVENTI E ONERI STRAORDINARI			
E.20	PROVENTI STRAORDINARI			
	ENTRATE DI PERTINENZA DELL'ESERCIZIO ACCERTATE NELL'ESERCIZIO			
	Eccedenza fondo svalutazione crediti per prestazioni da recuperare	283.520,30	0,00	283.520,30
	Eccedenza fondo ammortamento immobili	2.556,94	0,00	2.556,94
	Plusvalore immobili alienati	5.935,41	10.178,68	-4.243,27
	Plusvalore titoli	0,00	9.999,63	-9.999,63
	Plusvalore ed eccedenza fondo accantonamento Immobili ceduti alla SCIP	0,00	1.898.518,01	-1.898.518,01
	Totale proventi straordinari:	292.012,65	1.918.696,32	-1.626.683,67
E.21	ONERI STRAORDINARI			
	Perdita su titoli azionari	-2.472,98	0,00	-2.472,98
	Totale oneri straordinari:	-2.472,98	0,00	-2.472,98
E.22	SOPRAVVENIENZE ATTIVE ED INSUSSISTENZE DEL PASSIVO DERIVANTI DALLA GESTIONE DEI RESIDUI			
	Residui insussistenti per rate di pensione	59.458.957,96	12.309.119,70	47.149.838,26
	Totale sopravvenienze attive ed insussistenze del passivo:	59.458.957,96	12.309.119,70	47.149.838,26
E.23	SOPRAVVENIENZE PASSIVE ED INSUSSISTENZE DELL'ATTIVO DERIVANTI DALLA GESTIONE DEI RESIDUI			
	Eliminazione residui attivi per irrecuperabilità o insussistenza di crediti:			
	- crediti per rate di pensione da recuperare	-3.510.452,87	-4.062.262,56	551.809,69
	- crediti contributivi	-534.520,30	-231.181,62	-303.338,68
	- crediti verso altri enti di previdenza	-2.973.052,41	-3.831.080,94	858.028,53
	- crediti verso altri enti di previdenza	-2.880,16	0,00	-2.880,16
	Prelievo dal fondo svalutazione crediti per prestazioni da recuperare	534.520,30	231.181,62	303.338,68
	Prelievo dal fondo svalutazione crediti contributivi	2.973.052,41	3.831.080,94	-858.028,53
	Totale sopravvenienze passive ed insussistenze dell'attivo:	-2.880,16	0,00	-2.880,16
	TOTALE PROVENTI ED ONERI STRAORDINARI (E)	59.745.617,47	14.227.816,02	45.517.801,45
	RISULTATO PRIMA DELLE IMPOSTE (A) + (B) + (C) + (D) + (E)	-1.913.330.210,14	-1.892.511.149,27	-20.819.060,87
	IMPOSTE DELL'ESERCIZIO:			
	Oneri tributari	-283.846,35	-293.987,93	10.141,58
	RISULTATO D'ESERCIZIO	-1.913.614.056,49	-1.892.805.137,20	-20.808.919,29
	ASSEGNAZIONE E PRELIEVI DA RISERVE LEGALI			
	Assegnazione alle riserve legali	-17.884.425,26	-48.307.362,50	30.422.937,24
	Totale assegnazione e prelievi da riserve legali:	-17.884.425,26	-48.307.362,50	30.422.937,24
	AVANZO / DISAVANZO ECONOMICO	-1.931.498.481,75	-1.941.112.499,70	9.614.017,95

Allegato A1/1

CREDITI DIVERSI

DESCRIZIONE	CONSISTENZA		VARIAZIONI
	al 31/12/2010	al 31/12/2009	
Verso altre gestioni previdenziali (art. 9, lett. b, D.P.R. 144/65).....	0,00	2.880,16	2.880,16
Prestazioni da recuperare	11.083.500,98	12.901.028,43	-1.817.527,45
TOTALE	11.083.500,98	12.903.908,59	-1.820.407,61

Allegato A1/2

DEBITI VERSO LO STATO E ALTRI ENTI

DESCRIZIONE	CONSISTENZA		VARIAZIONI
	al 31/12/2010	al 31/12/2009	
VERSO LO STATO:			
- per il finanziamento del Fondo sanitario nazionale ai sensi dell'art. 69, lett. b), L. 833/1978.....	207.747,89	207.747,89	0,00
- per somme già destinate per Legge all'ONPI, da trasferire ai sensi dell'art.1-duodecies, D.L. 481/78 (conv. con L. 641/78).....	126.574,83	91.491,00	35.083,83
Totale verso lo Stato.....	334.322,72	299.238,89	35.083,83
VERSO ALTRI ENTI:			
- enti di patronato e di assistenza sociale (I P A S) per contribuzione.....	1.289.169,50	1.265.741,57	23.427,93
Totale verso altri Enti.....	1.289.169,50	1.265.741,57	23.427,93
TOTALE DEBITI VERSO LO STATO E ALTRI ENTI	1.623.492,22	1.564.980,46	58.511,76

Allegato B1/1

CONTRIBUTI A CARICO DEI DATORI DI LAVORO E DEGLI ISCRITTI

DESCRIZIONE	CONSUNTIVO 2010				TOTALE (dato economico) (4=1-2+3)	CONSUNTIVO 2009 (dato economico)	VARIAZIONI
	accertati (1)	meno: rateo al 31/12/2009 (2)	più: rateo al 31/12/2010 (3)				
Contributi ordinari	582.358.233,42	68.329.000,00	63.439.000,00	577.468.233,42	572.903.194,84	4.565.038,58	
Contributo di solidarietà ex art.9-bis D.L. 103/91 (conv. con L. 166/91), su somme destinate alla prev.compl.	2.375.002,40	0,00	0,00	2.375.002,40	2.388.938,44	-13.936,04	
Contributo di solidarietà ex art.9-bis D.L. 103/91 (conv. con L. 166/91), su somme destinate a finalità diverse dalla previdenza compl.	3.264.909,01	0,00	0,00	3.264.909,01	3.103.974,00	160.935,01	
TOTALE	587.998.144,83	68.329.000,00	63.439.000,00	583.108.144,83	578.396.107,28	4.712.037,55	

Allegato B1/2

QUOTE DI PARTECIPAZIONE DEGLI ISCRITTI

DESCRIZIONE	CONSUNTIVO	CONSUNTIVO	VARIAZIONI
	2010	2009	
Contributi per la prosecuzione volontaria.....	20.385.159,75	20.971.592,55	-586.432,80
Riserve, valori capitali e di riscatto.....	2.866.178,52	7.196.877,17	-4.330.698,65
Proventi per divieto di cumulo tra pensione e redditi da lavoro.....	1.072.730,16	1.345.650,14	-272.919,98
Proventi connessi con l'estensione del regime di totale cumulabilità della pensione con redditi da lavoro - art. 44, co. 2, L. 289/2002	1.226,85	3.257,93	-2.031,08
Proventi a sanatoria di periodi di totale o parziale incumulabilità della pensione con redditi da lavoro - art. 44, co. 3, L. 289/2002	0,00	0,00	0,00
TOTALE.....	24.325.295,28	29.517.377,79	-5.192.082,51

Allegato B1/3

ENTRATE NON CLASSIFICABILI IN ALTRE VOCI

DESCRIZIONE	CONSUNTIVO 2 0 1 0	CONSUNTIVO 2 0 0 9	VARIAZIONI
Interessi per il versamento dilazionato o differito dei contributi	157.519,73	394.898,00	-237.378,27
Interessi per la riscossione dilazionata dei proventi di cui all'art. 44, co. 2 e 3, L. 289/2002	19,35	67,87	-48,52
Ammende, multe e sanzioni civili	1.167.046,62	3.198.793,39	-2.031.746,77
Entrate diverse	369.194,00	245.037,00	124.157,00
TOTALE	1.693.779,70	3.838.796,26	-2.145.016,56

Allegato B1/4

SPESA PER PRESTAZIONI ISTITUZIONALI

DESCRIZIONE	CONSUNTIVO 2010				CONGIUNTIVO 2009 (dato economico)	VARIAZIONI
	impegnate (1)	meno: rateo al 31/12/2009 (2)	più: rateo al 31/12/2010 (3)	Totale (dato economico) (4=1-2+3)		
Rate di pensione	2.477.305.668,79	0,00	98.200,00	2.477.403.868,79	2.465.320.539,89	12.083.328,90
a detrarre:						
-maggiorazioni sociali - art. 38, L. 488/2001	52.573,75	-	-	52.573,75	55.487,12	-2.913,37
-maggiorazioni sociali ex art. 1, L. 140/85 e success. modif. (L. 388/2000)	21.269,47	-	-	21.269,47	17.775,11	3.494,36
-somma aggiuntiva al trattamento minimo - art. 70, co. 7, L. 388/2000	12.121,27	-	-	12.121,27	11.506,71	614,56
-maggiorazioni ex combattenti - art. 6, L. 140/85 e successive	211.987,15	-	-	211.987,15	223.519,92	-11.532,77
-maggiore rivalutazione pensioni - art. 69, co. 1-2, L. 388/2000	23.865.800,00	-	-	23.865.800,00	23.262.100,00	603.700,00
-miglioramenti pensionistici di cui all'art. 2-bis, co. 1, L. 59/91	8.377.400,00	-	-	8.377.400,00	8.688.000,00	-310.600,00
-pensionamenti anticipati ex art. 13, co 6-8, L. 257/92	31.785.278,51	-	-	31.785.278,51	30.368.263,57	1.417.014,94
-somma aggiuntiva in favore dei pensionati ultrasessantatrenni, art. 5, co. 1, L. 127/2007	162.344,79	-	-	162.344,79	172.914,13	-10.569,34
-rate di pensione per totalizzazione - D.Lgs. 42/2006	184.384,15	-	-	184.384,15	179.258,34	5.125,81
-maggiore rivalutazione pensioni - art. 5, co. 6, L. 127/2007	5.305.736,00	-	-	5.305.736,00	3.446.792,00	1.858.944,00
Totale delle detrazioni	69.978.895,09	0,00	0,00	69.978.895,09	66.425.616,90	3.553.278,19
Rate di pensione a carico della Gestione	2.407.336.773,70	0,00	98.200,00	2.407.424.973,70	2.398.894.922,99	8.530.050,71
Assegno per l'assistenza personale ai pensionati inabili - art. 5, L. 222/84	16.989,86	-	-	16.989,86	16.742,16	247,70
Indennità <i>una tantum</i> per matrimonio - art. 9, L. 53/63	0,00	-	-	0,00	360,00	-360,00
TOTALE	2.407.343.763,56	0,00	98.200,00	2.407.441.963,56	2.398.912.025,15	8.529.938,41
Onere per la prevenzione e cura dell'invalidità -prestazioni economiche ed accessorie- art. 1, L. 96/82	53.783,47	-	-	53.783,47	56.602,39	-2.818,92
TOTALE GENERALE	2.407.397.547,03	0,00	98.200,00	2.407.495.747,03	2.398.968.627,54	8.527.119,49

Allegato B1/5

TRASFERIMENTI PASSIVI

DESCRIZIONE	CONSUNTIVO 2010	CONSUNTIVO 2009	VARIAZIONI
ALLO STATO:			
- somme da trasferire ex art. 1-duodecies, D.L. 481/78, conv. con L. 641/78 (già contribuzione destinata all'ONPI)	1.711.286,95	1.680.187,92	31.099,03
TOTALE	1.711.286,95	1.680.187,92	31.099,03
AD ALTRI ENTI:			
- Istituti di patronato e di assistenza sociale (IPAS).....	1.289.169,50	1.265.741,57	23.427,93
- Ex Istituto per gli Affari Sociali (IAS)	0,00	10.746,25	-10.746,25
- Commissione Vigilanza Fondi Pensione, art.2 D.M.15/4/98.....	28.218,70	27.890,59	328,11
TOTALE	1.317.388,20	1.304.378,41	13.009,79
TOTALE TRASFERIMENTI PASSIVI.....	3.028.675,15	2.984.566,33	44.108,82

Allegati relativi all'ex fondo telefonici

^^^^^^^^^^^^

Stato patrimoniale: Allegato A2 + A2/1

Conto Economico: Allegato B2 + B2/1---B2/5

ALL. A2

FONDO DI PREVIDENZA DEL PERSONALE ADDETTO AI PUBBLICI SERVIZI DI TELEFONIA
SITUAZIONE PATRIMONIALE AL 31 DICEMBRE 2010

ATTIVO				
	Denominazione conto	Consistenza al 31/12/2010	Consistenza al 31/12/2009	VARIAZIONI
B	IMMOBILIZZAZIONI			
II	Immobilizzazioni materiali			
1	Terreni e fabbricati			
	Quota di partecipazione all'acquisizione di Immobili strumentali adibiti ad uffici	175.853,10	183.471,55	-7.618,45
	TOTALE	175.853,10	183.471,55	-7.618,45
	TOTALE IMMOBILIZZAZIONI	175.853,10	183.471,55	-7.618,45
C	ATTIVO CIRCOLANTE			
II	Residui attivi			
2	Crediti verso iscritti, soci e terzi			
	Crediti per aliquote contributive a carico dei datori di lavoro e/o degli iscritti	167.761.757,34	474.117.457,15	-306.355.699,81
	Crediti per poste correttive e compensative di spese correnti	9.538.991,46	8.861.664,97	677.326,49
	Fondo svalutazione crediti per prestazioni da recuperare	-4.292.546,16	-3.987.749,24	-304.796,92
IV	Disponibilità			
	TOTALE	173.008.202,64	478.991.372,88	-305.983.170,24
	TOTALE ATTIVO CIRCOLANTE	173.008.202,64	478.991.372,88	-305.983.170,24
D	RATEI E RISCONTI			
I	Ratei e risconti			
1	Ratei attivi			
	Ratei attivi (all. B/2-1)	102.429.610,00	110.735.744,09	-8.306.134,09
	TOTALE	102.429.610,00	110.735.744,09	-8.306.134,09
	TOTALE RATEI E RISCONTI	102.429.610,00	110.735.744,09	-8.306.134,09
	TOTALE ATTIVO	275.613.665,74	589.910.588,52	-314.296.922,78

ALL. A2

FONDO PENSIONI DEL PERSONALE ADDETTO AL SERVIZIO DI TELEFONIA
SITUAZIONE PATRIMONIALE AL 31 DICEMBRE 2010

P A S S I V O				
	Denominazione conto	Consistenza al 31/12/2010	Consistenza al 31/12/2009	VARIAZIONI
A	PATRIMONIO NETTO			
II	Riserve obbligatorie e derivanti da legge			
1	Riserve obbligatorie e derivanti da legge			
	Riserve obbligatorie	3.538.333.386,00	3.406.787.802,00	131.545.584,00
	TOTALE	3.538.333.386,00	3.406.787.802,00	131.545.584,00
VIII	Avanzi (Disavanzi) economici portati a nuovo			
1	Avanzi (Disavanzi) economici portati a nuovo			
	Avanzo/disavanzo economico esercizi precedenti	-3.420.857.996,27	-2.582.535.166,21	-838.322.830,06
	TOTALE	-3.420.857.996,27	-2.582.535.166,21	-838.322.830,06
IX	Avanzo (Disavanzo) economico d'esercizio			
1	Avanzo economico d'esercizio			
	Disavanzo economico d'esercizio	-937.640.673,47	-838.322.830,06	-99.317.843,41
	TOTALE	-937.640.673,47	-838.322.830,06	-99.317.843,41
	TOTALE PATRIMONIO NETTO	-820.165.283,74	-14.070.194,27	-806.095.089,47
C	FONDI PER RISCHI ED ONERI			
I	Fondi per rischi ed oneri			
3	per altri rischi e oneri futuri			
	Fondo per la copertura degli oneri derivanti dall'applicazione dell'art. 5, L. 58/92	0,00	200.853.407,20	-200.853.407,20
	TOTALE	0,00	200.853.407,20	-200.853.407,20
	TOTALE FONDI PER RISCHI ED ONERI	0,00	200.853.407,20	-200.853.407,20
E	DEBITI			
I	Obbligazioni			
10	Debiti verso iscritti, soci e terzi per prestazioni dovute			
	Debiti per le spese per prestazioni istituzionali	6.401.631,40	41.343.051,31	-34.941.419,91
11	Debiti verso lo Stato ed altri soggetti pubblici			
	Debiti per trasferimenti passivi allo Stato e ad altri soggetti pubblici	1.915.419,59	1.860.795,20	54.624,39
12	Debiti diversi			
	Debiti per contributo straordinario	457.580,82	457.580,82	0,00
	Debiti per oneri finanziari derivanti dalla cessione di crediti contribu	165.986,78	165.986,78	0,00
	Debiti per prestazioni diverse	0,00	246,81	-246,81
	Rapporti diretti di c/c verso la gestione ordinaria	1.085.608.330,89	357.544.645,37	728.063.685,52
	TOTALE	1.094.548.949,48	401.372.306,29	693.176.643,19
	TOTALE DEBITI	1.094.548.949,48	401.372.306,29	693.176.643,19
F	RATEI E RISCONTI			
I	Ratei passivi			
1	Ratei passivi			
	Ratei passivi (all.B2/4)	1.230.000,00	1.755.069,30	-525.069,30
	TOTALE	1.230.000,00	1.755.069,30	-525.069,30
	TOTALE RATEI E RISCONTI	1.230.000,00	1.755.069,30	-525.069,30
	TOTALE PASSIVO	275.613.665,74	589.910.588,52	-314.296.922,78

ALL. B 2

**FONDO DI PREVIDENZA DEL PERSONALE ADDETTO AI PUBBLICI SERVIZI DI TELEFONIA
RENDICONTO DELL' ANNO 2010**

		RENDICONTO ANNO 2010	RENDICONTO ANNO 2009	VARIAZIONI
A	VALORE DELLA PRODUZIONE			
A.01	PROVENTI E CORRISPETTIVI PER LA PRODUZIONE DELLE PRESTAZIONI E/O SERVIZI			
	ENTRATE ACCERTATE NELL'ESERCIZIO			
	Allquote contributive a carico dei datori di lavoro e/o degli iscritti (all.B2/1)	742.650.002,46	759.357.904,20	-16.707.901,74
	Quote di partecipazione degli iscritti all'onere di specifiche gestioni (all.B2/2)	4.049.330,94	4.090.814,11	-41.483,17
	Poste correttive e compensative di entrate correnti	-501.993,86	-4.033.110,46	3.531.116,60
	-Rimborso di contributi	-499.770,45	-4.023.804,90	3.524.034,45
	-Rimborso di riserve e valori capitali	0,00	-9.305,52	9.305,52
	-Rimborso trattenute pensionati occupati (art.44, co.2-3, L.289/2002)	-2.223,41	-0,00	-2.223,37
	RETTIFICA DELLE ENTRATE ACCERTATE NELL'ESERCIZIO CON I MOVIMENTI DEI RATEI E DEI RISCONTI			
	Contributi a carico dei datori di lavoro e/o degli iscritti (storno ratei attivi iniziali)	-110.735.744,09	-115.750.720,17	5.014.976,08
	Contributi a carico dei datori di lavoro e/o degli iscritti (ratei attivi finali)	102.429.610,00	110.735.744,09	-8.306.134,09
	Totale proventi e corrispettivi per la produzione delle prestazioni e/o servizi	737.891.205,45	754.400.631,77	-16.509.426,32
A.05	ALTRI RICAVI E PROVENTI			
	ENTRATE ACCERTATE NELL'ESERCIZIO			
	Entrate non classificabili in altre voci (all.B2/3)	22.122.013,08	35.226.142,04	-13.104.128,96
	Valori di copertura di periodi assicurativi	9.340.396,94	5.646.556,69	3.693.840,25
	TRASFERIMENTI DALLA GESTIONE DEGLI INTERVENTI ASSISTENZIALI E DI SOSTEGNO ALLE GESTIONI PREVIDENZIALI:	56.624,23	3.574.195,45	-3.517.571,22
	-Copertura del mancato gettito contributivo a seguito di esoneri e riduzioni di allquote in favore di categorie e settori produttivi	56.624,23	43.957,45	12.666,78
	-Altre coperture assicurative fiscalizzate e cop. minori entrate	0,00	3.530.238,00	-3.530.238,00
	Trasferimento da parte di altri enti	27.011,70	0,00	27.011,70
	Recupero del contributo in c/interessi sui mutui concessi ai conduttori per l'acquisto degli immobili degli Istituti	16.457,70	1.512,24	14.945,46
	Totale altri ricavi e proventi	31.562.503,65	44.448.406,42	-12.885.902,77
	TOTALE VALORE DELLA PRODUZIONE (A)	769.453.709,10	798.849.038,19	-29.395.329,09
B	COSTO DELLA PRODUZIONE			
B.06	COSTI PER ACQUISTO MATERIE PRIME, SUSSIDIARIE, CONSUMO E MERCI			
B.06.	PRESTAZIONI ISTITUZIONALI			
	SPESE IMPEGNATE DELL'ESERCIZIO			
	Spese per prestazioni (all.B/4)	-1.788.043.528,63	-1.753.359.866,58	-34.683.662,05
	Poste correttive e compensative di spese correnti	11.640.388,94	10.431.858,89	1.208.530,05
	- Recupero di prestazioni	11.640.388,94	10.431.858,89	1.208.530,05
	Onere per la prevenzione e cura dell'invaldità	-29.230,14	-33.326,64	4.096,50
	RETTIFICA DELLE SPESE IMPEGNATE NELL'ESERCIZIO CON I MOVIMENTI DEI RATEI E DELLE RIMANENZE			
	Spese per prestazioni istituzionali (storno ratei passivi iniziali)	1.755.069,30	2.015.511,54	-260.442,24
	Spese per prestazioni istituzionali (ratei passivi finali)	-1.230.000,00	-1.755.069,30	525.069,30
	Totale delle prestazioni istituzionali	-1.775.907.300,53	-1.742.700.892,09	-33.206.408,44

ALL. B 2

**FONDO DI PREVIDENZA DEL PERSONALE ADDETTO AI PUBBLICI SERVIZI DI TELEFONIA
RENDICONTO DELL' ANNO 2010**

	RENDICONTO ANNO 2010	RENDICONTO ANNO 2009	VARIAZIONI
B.10 AMMORTAMENTI E SVALUTAZIONI			
B.10. SVALUTAZIONE DEI CREDITI COMPRESI NELL'ATTIVO CIRCOLARE			
Assegnazione al fondo svalutazione crediti prestazioni da recuperare	-769.847,33	-428.288,28	-341.559,05
Totale ammortamenti e svalutazioni	-769.847,33	-428.288,28	-341.559,05
B.13 ACCANTONAMENTI AI FONDI PER ONERI			
Prelievo dal fondo per la copertura degli oneri derivanti dall'applicaz. dell'art. 5, L. 58/92 (utilizzo degli accantonamenti pregressi alle riserve tecniche)	200.853.407,20	242.688.010,40	-41.834.603,20
Assegnazione al fondo per la copertura degli oneri derivanti dall'applicaz. dell'art. 5, L. 58/92 (accantonamento dell'anno alle riserve tecniche)	0,00	-21.355.011,53	21.355.011,53
Totale accantonamenti ai fondi per oneri	200.853.407,20	221.332.998,87	-20.479.591,67
B.14 ONERI DIVERSI DI GESTIONE			
SPESE DI PERTINENZA DELL'ESERCIZIO			
Trasferimenti passivi (all. B2/5)	-29.740.907,22	-20.572.205,24	-9.168.701,98
Uscite non classificabili in altre voci	-46.434,54	-20.551,00	-25.883,54
Spese di amministrazione	-8.744.260,72	-7.809.437,22	-934.823,50
Spese di amministrazione immobili cartolarizzati	0,00	-207.954,06	207.954,06
Valori di copertura di periodi assicurativi	-5.898,88	-109.577,29	103.678,41
Trasferimento alla gestione ex art. 2, co. 26, L. 335/95 di quota parte dei proventi di cui all'art. 44, co. 2 e 3, L. 289/2002	0,00	-170,37	170,37
Onere per il trasferimento allo Stato delle economie derivanti dalla riduzione delle spese di amministrazione	-96.110,00	-112.237,37	16.127,37
Totale oneri diversi di gestione	-38.633.611,36	-28.832.132,55	-9.801.478,81
TOTALE COSTI DELLA PRODUZIONE (B)	-1.614.457.352,02	-1.550.628.314,05	-63.829.037,97
DIFFERENZA TRA VALORE E COSTI DELLA PRODUZIONE (A) + (B)	-845.003.642,92	-751.779.275,86	-93.224.367,06
C PROVENTI E ONERI FINANZIARI			
C.16 ALTRI PROVENTI FINANZIARI			
ENTRATE DI PERTINENZA DELL'ESERCIZIO ACCERTATE NELL'ESERCIZIO			
REDDITI E PROVENTI PATRIMONIALI :	3.396,68	965,04	2.431,64
- <i>Interessi postali</i>	3.396,68	965,04	2.431,64
Canone d'uso netto degli immobili strumentali adibiti ad ufficio	0,00	6.253,46	-6.253,46
Totale altri proventi finanziari	3.396,68	7.218,50	-3.821,82
C.17 INTERESSI PASSIVI ED ALTRI ONERI FINANZIARI			
ONERI FINANZIARI:	-167.548,62	-135.548,36	-32.000,26
- <i>Interessi passivi su prestazioni arretrate</i>	-167.548,62	-131.596,83	-35.951,79
Oneri per cessione crediti contributivi	0,00	-3.951,53	3.951,53
Totale interessi passivi ed altri oneri finanziari	-167.548,62	-135.548,36	-32.000,26
TOTALE PROVENTI ED ONERI FINANZIARI (C)	-164.151,94	-128.329,86	-35.822,08

ALL. B 2

**FONDO DI PREVIDENZA DEL PERSONALE ADDETTO AI PUBBLICI SERVIZI DI TELEFONIA
RENDICONTO DELL' ANNO 2010**

		RENDICONTO ANNO 2010	RENDICONTO ANNO 2009	VARIAZIONI
D	RETTIFICHE DI VALORI DI ATTIVITA' FINANZIARIE			
D.19	SVALUTAZIONI			
	Rifusione alla gestione per la produzione dei servizi dell'onere per la svalutazione Crediti verso l'Erario per versamenti di ritenute IRPEF non dovuti	-10.624,79	-104.560,19	93.935,40
	Totale rettifiche di valore di attività finanziarie	-10.624,79	-104.560,19	93.935,40
TOTALE RETTIFICHE DI VALORE DI ATTIVITA' FINANZIARIE (D)		-10.624,79	-104.560,19	93.935,40
E	PROVENTI E ONERI STRAORDINARI			
E.20	PROVENTI STRAORDINARI			
	ENTRATE DI PERTINENZA DELL'ESERCIZIO ACCERTATE NELL'ESERCIZIO			
	Plusvalore Immobili alienati	110.106,26	188.037,43	-77.931,17
	Eccedenza fondo ammortamento immobili	47.433,08	0,00	47.433,08
	Plusvalori titoli	0,00	182.225,01	-182.225,01
	Plusvalore ed eccedenza fondo ammortamento Immobili ceduti a S.C.I.P.	0,00	35.217.377,99	-35.217.377,99
	Totale entrate di pertinenza dell'esercizio accertate nell'esercizio	157.539,34	35.587.640,43	-35.430.101,09
E.21	ONERI STRAORDINARI			
	Perdita valore mobiliare/immobiliare	-949.597,42	0,00	-949.597,42
E.22	SOPRAVVENIENZE ATTIVE ED INSUSSISTENZE DEL PASSIVO DERIVANTI DALLA GESTIONE DEI RESIDUI			
	Residui insussistenti per rate di pensione	40.067.965,78	5.065.300,02	35.002.665,76
	Totale sopravvenienze attive ed insussistenze del passivo derivanti dalla gestione dei residui	40.067.965,78	5.065.300,02	35.002.665,76
E.23	SOPRAVVENIENZE PASSIVE ED INSUSSISTENZE DELL'ATTIVO DERIVANTI DALLA GESTIONE DEI RESIDUI			
	Eliminazione residui attivi per irrecuperabilità o Insuss. di crediti per rate di pe	-465.050,41	-236.637,26	-228.413,15
	Prelievo dal fondo svalutazioni crediti per prestazioni da recuperare	465.050,41	236.637,26	228.413,15
	Totale sopravvenienze passive e insussistenze dell'attivo derivanti dalla gestione dei residui	0,00	0,00	0,00
TOTALE PROVENTI ED ONERI FINANZIARI (E)		39.275.907,70	40.652.940,45	-1.377.032,75
RISULTATO PRIMA DELLE IMPOSTE (A) + (B) + (C) + (D) + (E)		-805.902.511,95	-711.359.225,46	-94.543.286,49
	IMPOSTE DELL'ESERCIZIO			
	Oneri tributari	-192.577,52	-251.316,60	58.739,08
	RISULTATO D'ESERCIZIO	-806.095.089,47	-711.610.542,06	-94.484.547,41
	ASSEGNAZIONE E PRELIEVI DA RISERVE LEGALI			
	Assegnazione alle riserve legali	-131.545.584,00	-126.712.288,00	-4.833.296,00
	Totale assegnazione e prelievi da riserve legali	-131.545.584,00	-126.712.288,00	-4.833.296,00
	DISAVANZO ECONOMICO	-937.640.673,47	-838.322.830,06	-99.317.843,41

Allegato A2/1

DEBITI VERSO LO STATO E ALTRI ENTI

Descrizione	Consistenza		Variazioni
	al 31 dicembre 2010	al 31 dicembre 2009	
VERSO LO STATO:			
-ai sensi dell'art.1-duodecies, D.L. 481/78, conv. con L. 641/78 (contribuzione ex ONPI)	164.267,52	120.172,70	44.094,82
-per il finanziamento del Fondo sanitario nazionale ai sensi dell'art. 69, lett. b), L. 833/78	78.081,05	78.081,05	0,00
Totale verso lo Stato	242.348,57	198.253,75	44.094,82
VERSO ALTRI ENTI:			
-istituti di patronato e di assistenza sociale (IPAS)	1.673.071,02	1.662.541,45	10.529,57
Totale verso altri enti	1.673.071,02	1.662.541,45	10.529,57
TOTALE	1.915.419,59	1.860.795,20	54.624,39

Allegato B2/1

CONTRIBUTI A CARICO DEI DATORI DI LAVORO E DEGLI ISCRITTI

Descrizione	Consuntivo 2010				Consuntivo 2009	Variazioni
	accertati nel 2010 (1)	meno: rateo al 31 dicembre 2009 (2)	più: rateo al 31 dicembre 2010 (3)	totale (dato economico) (4) = (1-2+3)		
CONTRIBUTI ORDINARI	735.740.428,92	110.019.978,55	101.600.000,00	727.320.450,37	727.040.138,62	280.311,75
CONTRIBUTI DI SOLIDARIETA':						
- ex art. 9-bis, D.L. 103/91 (conv. con L.166/91), su somme destinate alla previdenza complementare.....	2.132.601,19	275.689,68	211.210,00	2.068.121,51	2.189.305,95	-121.184,44
- ex art. 9-bis, D.L. 103/91 (conv. con L.166/91), su somme destinate a finalità diverse dalla previdenza complementare.....	3.686.019,78	440.075,86	618.400,00	3.864.343,92	3.758.472,02	105.871,90
TOTALE	741.559.049,89	110.735.744,09	102.429.610,00	733.252.915,80	732.987.916,59	264.999,21
VALORI PER RISERVE MATEMATICHE (ART. 5, L. 58/92).....	1.090.952,57	0,00	0,00	1.090.952,57	21.355.011,53	-20.264.058,96
TOTALE COMPLESSIVO	742.650.002,46	110.735.744,09	102.429.610,00	734.343.868,37	754.342.928,12	-19.999.059,75

Allegato 82/2

QUOTE DI PARTECIPAZIONE DEGLI ISCRITTI

Descrizione	Consuntivo 2010	Consuntivo 2009	Variazioni
CONTRIBUTI DEI PROSECUTORI VOLONTARI:			
- Contributi ordinari	1.456.200,26	291.041,15	1.165.159,11
VALORI DI RISCATTO:			
- di cui all'art. 10, L. 1450/56 e agli artt. 14-16, L. 672/73	1.296.896,19	2.470.701,13	-1.173.804,94
- di cui all'art. 2, L. 29/79	38.345,64	74.056,91	-35.711,27
TOTALE	2.791.442,09	2.835.799,19	-44.357,10
Proventi per divieto di cumulo tra pensione e retribuzione.....	1.257.187,02	1.253.358,07	3.828,95
Proventi connessi con l'estensione del regime di totale cumulabilità della pensione con redditi di lavoro (art. 44, co. 2, L. 289/2002).....	701,83	1.656,85	-955,02
TOTALE	1.257.888,85	1.255.014,92	2.873,93
TOTALE COMPLESSIVO	4.049.330,94	4.090.814,11	-41.483,17

ALLEGATO B2/3

ENTRATE NON CLASSIFICABILI IN ALTRE VOCI

Descrizione	Consuntivo 2010	Consuntivo 2009	Variazioni
Interessi per il versamento dilazionato o differito dei contributi.....	49.999,94	67.923,21	-17.923,27
Interessi per il versamento dilazionato degli oneri derivanti dall'art. 5, L. 58/92.....	21.806.539,88	34.953.148,09	-13.146.608,21
Interessi per la riscossione dilazionata dei proventi (art. 44, co. 2 e 3, L. 289/2002).....	0,00	46,86	-46,86
Ammende, multe, sanzioni civili e amministrative su contributi.....	18.160,26	20.404,88	-2.244,62
Entrate diverse.....	247.313,00	184.619,00	62.694,00
TOTALE	22.122.013,08	35.226.142,04	-13.104.128,96

Allegato B2/4

SPESE PER PRESTAZIONI ISTITUZIONALI

Descrizione	Consuntivo 2010			Consuntivo 2009	Variazioni
	accertati nel 2010 (1)	meno: rateo al 31 dicembre 2009 (2)	più: rateo al 31 dicembre 2010 (3)		
Rate di pensione (a)	1.811.723.560,70	1.755.069,30	1.230.000,00	1.774.055.031,10	37.143.460,30
a detrarre:					
-maggiorazioni agli ex combattenti - art.6, L. 140/85 e successive	1.248.864,59			1.281.869,28	-33.004,69
-maggiorazioni sociali - art.1, L.140/85 e succ. integr.....	38.569,83			41.287,26	-2.717,43
-maggiorazioni sociali - art. 38, L.488/2001.....	48.876,58			55.975,22	-7.098,64
-prestazione aggiuntiva per i titolari pensioni al minimo - art.70, co.7, L. 388/2000.....	1.227,76			1.165,51	62,25
-maggiore rivalutazione pensioni - art. 69, co. 1-2 L. 388/2000	18.638.000,00			17.069.862,00	1.568.138,00
-pensionamenti anticipati ex art. 13, co. 6-8, L. 257/92	99.340,27			98.649,84	690,43
-prestazione aggiuntiva di pensione - art. 5, L. 127/2007.....	177.354,80			188.901,36	-11.546,56
-rate di pensione per totalizzazione dei periodi assicurativi (D.Lgs. 42/2006).....	50.271,43			38.098,45	12.172,98
-maggiore rivalutazione pensioni - art. 5, co. 6, L. 127/2007.....	3.417.188,00			2.219.925,00	1.197.263,00
TOTALE DELLE DETRAZIONI (b)	23.719.693,26	0,00	0,00	20.995.733,92	2.723.959,34
RATE DI PENSIONE A CARICO DELLA GESTIONE (a-b)	1.788.003.867,44	1.755.069,30	1.230.000,00	1.753.059.297,18	34.419.500,96
Assegno per l'assistenza personale ai pensionati inabili (art. 5, L. 222/84) (c).....	39.661,19	0,00	0,00	40.127,16	-465,97
TOTALE (a-b+c)	1.788.043.528,63	1.755.069,30	1.230.000,00	1.753.099.424,34	34.419.034,99
Onere per la prevenzione e cura dell'invalità -prestazioni economiche ed accessorie- art. 1, L. 98/82.....	0,00	0,00	0,00	33.326,64	-33.326,64
TOTALE SPESE PER PRESTAZIONI ISTITUZIONALI	1.788.043.528,63	1.755.069,30	1.230.000,00	1.753.132.750,98	34.385.708,35

Allegato B2/5

TRASFERIMENTI PASSIVI

Descrizione	Consuntivo 2010	Consuntivo 2009	Variazioni
ALLO STATO:			
- somme da trasferire ex art. 1-duodecies, D.L. 481/78, conv. con L. 641/78 (già contribuzione destinata all'ONPI).....	2.220.890,73	2.206.913,44	13.977,29
AD ENTI DI PREVIDENZA:			
- valori di copertura assicurativa.....	25.821.310,86	16.662.873,01	9.158.437,85
AD ALTRI ENTI:			
- Istituti di patronato e di assistenza sociale (IPAS)	1.673.071,02	1.662.541,45	10.529,57
- ex Istituto per gli Affari Sociali (IAS)	0,00	14.115,12	-14.115,12
- Commissione Vigilanza Fondi Pensione, art. 2 D.M. 15/4/98.....	25.634,61	25.762,22	-127,61
TOTALE	1.698.705,63	1.702.418,79	-3.713,16
TOTALE TRASFERIMENTI PASSIVI	29.740.907,22	20.572.205,24	9.168.701,98

Allegati relativi all'ex I.n.p.d.a.i.

^^^^^^^^^^^^^^

Stato patrimoniale: Allegato A3 + A3/1---A3/3

Conto Economico: Allegato B3 + B3/1---B3/6 bis

**CONTABILITA' SEPARATA EX FONDO DI PREVIDENZA PER I DIRIGENTI DI AZIENDE INDUSTRIALI
SITUAZIONE PATRIMONIALE AL 31 DICEMBRE 2010**

ATTIVO				
	Denominazione conto	Consistenza al 31/12/2010	Consistenza al 31/12/2009	Variazioni
B	IMMOBILIZZAZIONI			
II	Immobilizzazioni materiali			
1	Terreni e fabbricati			
	Immobili da reddito (All. A3/1)	1.148.202.101,83	1.219.960.207,24	-71.758.105,41
	Fondo ammortamento immobili	-23.256.089,57	-3.143.296,43	-20.112.793,14
	Quota di partecipazione all'acquisizione immobili strumentali adibiti ad uffici	415.473,08	452.890,55	-37.417,47
6	Diritti reali di godimento			
	Usufrutto immobili da reddito (All. A3/1)	15.042,33	15.042,33	0,00
	TOTALE	1.125.376.527,67	1.217.284.843,69	-91.908.316,02
III	Immobilizzazioni finanziarie			
2	Crediti:			
2a	Verso altri			
	Mutui ad Enti ed Istituti vari	2.895.981,01	4.078.396,37	-1.182.415,36
	Mutui Ipotecari al personale (art.59, DPR 509/79)	8.426.261,34	9.230.862,56	-804.601,22
	Prestiti al personale (art.59, DPR 509/79)	53.825,77	56.998,47	-3.172,70
4	Crediti finanziari diversi			
	Crediti diversi (All. A3/2)	65.156,57	65.156,57	0,00
	Quota di partecipazione ai fondi investiti presso la Tesoreria	0,00	0,00	0,00
	TOTALE	11.441.224,69	13.431.413,97	-1.990.189,28
	TOTALE IMMOBILIZZAZIONI	1.136.817.752,36	1.230.716.257,66	-93.898.505,30
C	ATTIVO CIRCOLANTE			
II	Residui attivi			
2	Crediti verso iscritti, soci e terzi			
	Crediti per aliquote contributive a carico dei datori di lavoro e/o degli iscritti	134.877.395,81	141.436.489,13	-6.559.093,32
	Fondo svalutazione crediti contributivi	-61.168.294,91	-50.238.363,16	-10.929.931,75
	Crediti per poste correttive e compensative di spese correnti (prest da recup.) (All. A3/2)	29.388.508,82	26.694.349,35	2.694.159,47
	Crediti per entrate non classificabili in altre voci (sanzioni) (All. A3/2)	1.208.153,20	1.594.244,91	-386.091,71
	Crediti per alienazione di immobili e diritti reali (All. A3/2)	8.559.988,85	5.144.288,85	3.415.700,00
	Credito verso la SCIP per cessione immobili della gestione	0,00	0,00	0,00
5	Crediti verso altri			
	Riscossione mutui edilizi (q. capitale) concessi ai dipendenti ai sensi dell'art. 59 del DPR 509/1979	1.467.356,60	1.655.766,28	-188.409,68
	Riscossione di mutui	939.461,93	939.461,93	0,00
	Credito verso la GIAS per rimborso sgravi ex D.L. 511/96 e L. 266/97	0,00	1.482.465,56	-1.482.465,56
	TOTALE	115.272.570,30	128.708.702,85	-13.436.132,55
	TOTALE ATTIVO CIRCOLANTE	115.272.570,30	128.708.702,85	-13.436.132,55
D	RATEI E RISCONTI			
I	Ratei e risconti			
1	Ratei attivi			
	Ratei attivi	263.099.000,00	278.515.601,07	-15.416.601,07
	TOTALE	263.099.000,00	278.515.601,07	-15.416.601,07
	TOTALE RATEI E RISCONTI	263.099.000,00	278.515.601,07	-15.416.601,07
	TOTALE ATTIVO	1.515.189.322,66	1.637.940.561,58	-122.751.238,92

**CONTABILITA' SEPARATA EX FONDO DI PREVIDENZA PER I DIRIGENTI DI AZIENDE INDUSTRIALI
SITUAZIONE PATRIMONIALE AL 31 DICEMBRE 2010**

PASSIVO			
Denominazione conto	Consistenza al 31/12/2010	Consistenza al 31/12/2009	Variazioni
A PATRIMONIO NETTO			
VIII Avanzi (Disavanzi) economici portati a nuovo			
1 Avanzo economico esercizi precedenti	1.036.571.130,26	1.036.571.130,26	0,00
Disavanzo economico esercizi precedenti	-12.746.965.680,40	-10.598.809.426,49	-2.148.156.253,91
TOTALE	-11.710.394.550,14	-9.562.238.296,23	-2.148.156.253,91
IX Avanzo (Disavanzo) economico d'esercizio			
1 Disavanzo economico d'esercizio	-3.495.076.411,78	-2.148.156.253,91	-1.346.920.157,87
TOTALE	-3.495.076.411,78	2.148.156.253,91	-5.643.232.665,69
TOTALE PATRIMONIO NETTO	-15.205.470.961,92	-11.710.394.550,14	-3.495.076.411,78
C FONDI PER RISCHI ED ONERI			
I Fondi per rischi ed oneri			
3 per altri rischi e oneri futuri			
Fondo accantonamento art. 39, L. 153/69	7.409.690,65	7.409.690,65	0,00
Fondo di accantonamento del plusvalore Immobili e dell'eccedenza del relativo fondo di ammortamento	140.370.528,78	140.370.528,78	0,00
TOTALE	147.780.219,43	147.780.219,43	0,00
TOTALE FONDI PER RISCHI ED ONERI	147.780.219,43	147.780.219,43	0,00
E DEBITI			
I Obbligazioni			
9 Debiti verso istituti di previdenza e sicurezza sociale			
Debiti per oneri finanziari	4.572.649,91	4.649.628,82	-76.978,91
10 Debiti verso iscritti, soci e terzi per prestazioni dovute			
Debiti per le spese per prestazioni Istituzionali	17.777.112,14	6.133.216,51	11.643.895,63
11 Debiti verso lo Stato ed altri soggetti pubblici			
Debiti per trasf. passivi allo Stato e altri soggetti pubblici (All.A3/3)	43.734.516,00	43.939.227,05	-204.711,05
12 Debiti diversi			
Debiti per poste correttive e compensative di entrate correnti	1.031.932,88	1.031.932,88	0,00
Debiti per spese non classificabili in altre voci	577.078,25	577.078,25	0,00
Debiti diversi	1.637.559,65	1.637.559,65	0,00
Rapporti diretti di c/c verso la contabilità FPR	16.495.717.016,32	13.140.875.849,13	3.354.841.167,19
TOTALE	16.565.047.865,15	13.198.844.492,29	3.366.203.372,86
TOTALE DEBITI	16.565.047.865,15	13.198.844.492,29	3.366.203.372,86
F RATEI E RISCOINTI			
I Ratei passivi			
1 Ratei passivi			
Ratei passivi	7.832.200,00	1.710.400,00	6.121.800,00
TOTALE	7.832.200,00	1.710.400,00	6.121.800,00
TOTALE RATEI E RISCOINTI	7.832.200,00	1.710.400,00	6.121.800,00
TOTALE PASSIVO	1.515.189.322,66	1.637.940.561,58	-122.751.238,92

All. B 3

CONTABILITA' SEPARATA EX FONDO DI PREVIDENZA PER I DIRIGENTI DI AZIENDE INDUSTRIALI

RENDICONTO DELL'ANNO 2010

CONTO ECONOMICO		CONSUNTIVO 2010	CONSUNTIVO 2009	VARIAZIONI
A	VALORE DELLA PRODUZIONE			
A.01	PROVENTI E CORRISPETTIVI PER LA PRODUZIONE DELLE PRESTAZIONI E/O SERVIZI ENTRATE ACCERTATE NELL'ESERCIZIO			
	Aliquote contributive a carico dei datori di lavoro e/o degli iscritti (All. B3/1)	2.074.173.274,30	2.163.281.596,60	-89.108.322,30
	Quote di partecipazione degli iscritti all'onere di specifiche gestioni (All. B3/2)	7.552.660,70	16.881.586,49	-9.328.925,79
	Poste correttive e compensative di entrate correnti	-2.969.345,88	-1.439.832,49	-1.529.513,39
	RETTIFICA DELLE ENTRATE ACCERTATE NELL'ESERCIZIO CON I MOVIMENTI DEI RATEI E DEI RISCONTI			
	Contributi a carico dei datori di lavoro e/o degli iscritti (storno ratei attivi iniziali) (All. B3/1)	-278.383.500,00	-262.416.400,00	-15.967.100,00
	Contributi a carico dei datori di lavoro e/o degli iscritti (ratei attivi finali) (All. B3/1)	263.099.000,00	278.383.500,00	-15.284.500,00
	Totale proventi e corrispettivi per la produzione delle prestazioni e/o servizi	2.063.472.089,12	2.194.690.450,60	-131.218.361,48
A.05	ALTRI RICAVI E PROVENTI ENTRATE ACCERTATE NELL'ESERCIZIO			
	TRASFERIMENTI DALLA GESTIONE DEGLI INTERVENTI ASSISTENZIALI E DI SOSTEGNO ALLE GESTIONI PREVIDENZIALI:			
	- Copertura del mancato gettito contributivo a seguito di esoneri e riduzioni di aliquote in favore di categorie e settori produttivi	877.480,09	954.017,41	-76.537,32
	- Coperture assicurative fiscalizzate e coperture minori entrate	877.480,09	721.590,41	155.889,68
	0,00	0,00	232.427,00	-232.427,00
	TRASFERIMENTI DA ALTRE GESTIONI DELL'INPS:			
	- Valori di copertura di periodi assicurativi	5.829.644,10	5.371.245,66	458.398,44
	5.829.644,10	5.371.245,66	458.398,44	
	TRASFERIMENTI DA PARTE DI ALTRI ENTI	18.363,67	143.762,01	-125.398,34
	Entrate non classificabili in altre voci (All. B3/3)	964.008,24	1.835.421,41	-871.413,17
	Totale altri ricavi e proventi	7.689.496,10	8.304.446,49	-614.950,39
	TOTALE VALORE DELLA PRODUZIONE (A)	2.071.161.585,22	2.202.994.897,09	-131.833.311,87
B	COSTO DELLA PRODUZIONE			
B.06	COSTI PER ACQUISTO MATERIE PRIME, SUSSIDIARIE, CONSUMO E MERCI			
B.06.a	PRESTAZIONI ISTITUZIONALI SPESE IMPEGNATE DELL'ESERCIZIO			
	Spese per prestazioni (All. B3/4)	-5.490.324.045,27	-5.371.820.413,78	-118.503.631,49
	Poste correttive e compensative di spese correnti:			
	- Recupero di prestazioni	40.032.342,50	41.438.089,07	-1.405.746,57
	40.032.342,50	41.438.089,07	-1.405.746,57	
	RETTIFICA DELLE SPESE IMPEGNATE NELL'ESERCIZIO CON I MOVIMENTI DEI RATEI E DELLE RIMANENZE			
	Spese per prestazioni istituzionali (storno ratei passivi iniziali) (All. B3/4)	1.710.400,00	20.655.369,00	-18.944.969,00
	Spese per prestazioni istituzionali (ratei passivi finali) (All. B3/4)	-7.832.200,00	-1.710.400,00	-6.121.800,00
	Totale delle prestazioni istituzionali	-5.456.413.502,77	-5.311.437.355,71	-144.976.147,06
B.10.d	SVALUTAZIONE DEI CREDITI COMPRESI NELL'ATTIVO CIRCOLANTE			
	Svalutazione crediti contributivi	-14.977.482,10	-3.045.371,32	-11.932.110,78
	Totale ammortamenti e svalutazioni	-14.977.482,10	-3.045.371,32	-11.932.110,78
B.14	ONERI DIVERSI DI GESTIONE SPESE DI PERTINENZA DELL'ESERCIZIO			
	TRASFERIMENTI PASSIVI			
	- Trasferimenti ad altri enti (All. B3/5)	-11.967.048,14	-11.218.286,84	-748.761,30
	Spese di amministrazione	-20.658.171,05	-19.559.843,70	-1.098.327,35
	Spese di amministrazione immobili cartolarizzati	0,00	-9.623.743,47	9.623.743,47
	Onere per il trasferimento allo Stato delle economie derivanti dalla riduzione delle spese di amministrazione	-228.217,00	-282.863,83	54.646,83
	Trasferimento alla gestione ex art. 2, co. 26, L. 335/95	0,00	-213,84	213,84
	Valori di copertura di periodi assicurativi - Trasferimenti ad altre gestioni dell'INPS	0,00	0,00	0,00
	Uscite non classificabili in altre voci	-156.724,14	-122.123,00	-34.601,14
	Contributi in c/interessi agli inquilini degli immobili ceduti	-446.168,48	-1.136.717,88	690.549,40
	Recupero del contributo c/interessi su mutui ex art. 8, co. 9, D.Lgs. 104/96	552.684,65	704.004,35	-151.319,70
	Totale oneri diversi di gestione	-32.903.644,16	-41.239.788,21	8.336.144,05
	TOTALE COSTI DELLA PRODUZIONE (B)	-5.504.294.629,03	-5.355.722.515,24	-148.572.113,79
	DIFFERENZA TRA VALORE E COSTI DELLA PRODUZIONE (A + B)	-3.433.133.043,81	-3.152.727.618,15	-280.405.425,66
C	PROVENTI E ONERI FINANZIARI			
C.16	ALTRI PROVENTI FINANZIARI ENTRATE DI PERTINENZA DELL'ESERCIZIO ACCERTATE NELL'ESERCIZIO			
	REDDITI E PROVENTI PATRIMONIALI:			
	- Interessi passivi	221.896,93	49.220.381,76	-48.998.484,83
	- Interessi maturati sui depositi cauzionali	15.818,25	78.860,60	-63.042,35
	- Interessi sui fondi investiti presso la tesoreria	25.118,31	26.705,72	-1.587,41
	- Interessi attivi diversi	180.960,37	49.114.815,44	-48.933.855,07
	0,00	0,00	0,00	0,00
	Canone d'uso degli immobili strumentali adibiti ad uffici	0,00	15.436,36	-15.436,36
	Utile su investimenti patrimoniali non unitari (All. B3/6)	0,00	0,00	0,00
	RETTIFICA ENTRATE ACCERTATE NELL'ESERCIZIO CON I MOVIMENTI DEI RATEI			
	-Redditi e proventi patrimoniali (storno RA1 su Interessi di Tesoreria)	-132.101,07	-27.006.558,19	26.874.457,12
	-Redditi e proventi patrimoniali (RAF su Interessi di Tesoreria)	0,00	132.101,07	-132.101,07
	Totale altri proventi finanziari	89.795,86	22.361.361,00	-22.271.565,14
C.17	INTERESSI PASSIVI ED ALTRI ONERI FINANZIARI ONERI FINANZIARI:			
	- Interessi passivi su prestazioni arretrate	-217.377,74	-1.052.195,19	834.817,45
	- Interessi passivi diversi	-217.377,74	-371.738,18	154.360,44
	0,00	0,00	0,00	0,00
	- Oneri per cessione crediti contributivi	0,00	-680.457,01	680.457,01
	Perdita su investimenti patrimoniali non unitari (All. B3/8)	-42.376.821,91	-13.430.047,25	-28.946.774,66
	Totale interessi passivi ed altri oneri finanziari	-41.594.199,65	-14.482.242,44	-28.111.957,21
	TOTALE PROVENTI E ONERI FINANZIARI (C)	-42.504.403,79	7.879.118,56	-50.383.522,35
D	RETTIFICHE VALORE DI ATTIVITA' FINANZIARIE			
D.19	SVALUTAZIONI			
	Rifusione alla gestione per la produzione dei servizi dell'onere per svalutazione crediti verso l'Eratro per versamenti di ritenute IRPEF non dovute	-32.202,27	-319.635,38	287.433,11
	Totale svalutazioni	-32.202,27	-319.635,38	287.433,11
	TOTALE RETTIFICHE DI VALORE ATTIVITA' FINANZIARIE (D)	-32.202,27	-319.635,38	287.433,11

E	PROVENTI E ONERI STRAORDINARI			
E.20	PROVENTI STRAORDINARI			
	Prelievo dal fondo accantonamento plusvalenza da rivalutazione immobili	0,00	1.109.537.926,60	-1.109.537.926,60
	Eccedenza fondo svalutazione crediti contributivi	103.228,50	0,00	103.228,50
	Totale proventi straordinari	103.228,50	1.109.537.926,60	-1.109.434.698,10
E.21	ONERI STRAORDINARI			
	Minusvalenza su vendita immobili	-22.375.146,94	-15.808.926,34	-6.566.220,60
	Totale oneri straordinari	-22.375.146,94	-15.808.926,34	-6.566.220,60
E.22	SOPRAVVIVENENZE ATTIVE ED INSUSSISTENZE DEL PASSIVO DERIVANTI DALLA GESTIONE DEI RESIDUI			
	Residui insussistenti per rate di pensione	4.115.553,50	5.406.543,76	-1.290.990,26
	Totale sopravvenienze attive ed insussistenze del passivo	4.115.553,50	5.406.543,76	-1.290.990,26
E.23	SOPRAVVIVENENZE PASSIVE ED INSUSSISTENZE DELL'ATTIVO DERIVANTI DALLA GESTIONE DEI RESIDUI			
	Eliminazione residui attivi per irrecuperabilità o insussistenza di crediti:			
	- crediti per prestazioni da recuperare	-4.540.885,30	-92.783.335,64	88.242.450,34
	- crediti contributivi	-596.563,45	-392.968,73	-203.594,72
	- credito verso SCIP per immobili cartolarizzati	-3.944.321,85	-4.623.278,77	678.956,92
	Prelievo dal fondo svalutazione crediti contributivi	0,00	-87.767.088,14	87.767.088,14
		3.944.321,85	4.623.278,77	-678.956,92
	Totale sopravvenienze passive ed insussistenze dell'attivo	-596.563,45	-88.160.056,87	87.563.493,42
	TOTALE PROVENTI ED ONERI STRAORDINARI (E)	-18.752.928,39	1.010.975.487,15	-1.029.728.415,54
	RISULTATO D'ESERCIZIO PRIMA DELLE IMPOSTE (A + B + C + D + E)	-3.494.422.578,26	-2.134.192.647,82	-1.360.229.930,44
	IMPOSTE DELL'ESERCIZIO			
	Oneri tributari	-653.833,52	-13.963.606,09	13.309.772,57
	RISULTATO D'ESERCIZIO	-3.495.076.411,78	-2.148.156.253,91	-1.346.920.157,87
	AVANZO / DISAVANZO ECONOMICO	-3.495.076.411,78	-2.148.156.253,91	-1.346.920.157,87

All. 3/1

IMMOBILI DI PERTINENZA DELLA GESTIONE (Istituto Nazionale Previdenza per i Dirigenti di Aziende Industriali) ex INPDAI

	Totale amm.to al 31.12.2009	Variazioni e amm.to	Consistenza al 1.1.2010	Aumenti	Dimin.	Variazioni per cambio destinaz.	Consistenza al 31.12.2010	Ammortam. (% 2% valore storico ante 94) 2010	Prelievo dal fondo per alienazione	Totale amm.to al 31.12.2010	Valutazione corrente 2010
0) IMMOBILI DA REDDITO											
a) Fabbricati											
ROMA:											
L. Go Somalia 47	21.325,15		1.295.963,36				1.295.963,36	566,98		21.892,13	1.375.000,00
P. Zza Ruggiero Di Sicilia 7	6.685,74		420.444,98				420.444,98	145,14		6.830,88	451.000,00
V. Le G. Marconi 238	37.485,47		1.905.576,70				1.905.576,70	1.857,99		39.343,46	2.041.000,00
Via Achuzio 16	9.153,77		571.201,33				571.201,33	210,29		9.364,06	613.000,00
Via Albuccione	291.841,88		12.364.129,49				12.364.129,49	21.404,96		312.246,84	12.859.000,00
Via Anusazio li 372	73.013,86		3.724.160,84				3.724.160,84	3.589,44		76.603,30	3.990.000,00
Via Anusazio li 416	57.725,27		2.941.695,62				2.941.695,62	2.847,06		60.582,33	3.121.000,00
Via Angelo Emo 130	48.337,99		2.581.450,60				2.581.450,60	2.107,33		50.445,33	2.765.000,00
Via Angelo Emo 144	45.281,08		2.385.514,93				2.385.514,93	2.050,63		47.331,71	2.555.000,00
Via Angelo Emo 162	11.934,83		627.318,50				627.318,50	543,41		12.478,24	672.000,00
Via Aringo Boio 94	6.528,03		382.807,67				382.807,67	205,98		6.734,01	406.000,00
Via Baldo Degli Ubaldi 111	10.588,24		636.618,85				636.618,85	296,81		10.885,05	682.000,00
Via Baldo Degli Ubaldi 115	35.009,57		2.129.339,39				2.129.339,39	930,13		35.939,70	2.281.000,00
Via Bignami Ugo 3	14.181,45		682.284,47				682.284,47	789,96		14.971,41	731.000,00
Via Bignami Ugo 7	14.348,45		698.830,72				698.830,72	781,14		15.129,59	749.000,00
Via C. Peruzzi 31 B/4	10.514,90		506.580,15				506.580,15	585,55		11.100,45	527.000,00
Via C.D. Greco 120/Casana 14	532.699,06		15.719.170,88				15.719.170,88	48.342,95		581.042,01	16.348.000,00
Via Cuntilla 12 (Compreso Usufrutto)	3.221,28		445.846,40				445.846,40	0,00		3.221,28	469.000,00
Via Camillo Iacobini 37	144.471,49		9.489.832,07				9.489.832,07	5.184,19		149.655,68	9.870.000,00
Via Cesare Fani 132/134	9.459,51		448.606,33				448.606,33	543,23		10.002,74	467.000,00
Via Cesare Fani 138/140	5.688,47		268.886,26				268.886,26	329,29		6.017,76	280.000,00
Via Cesare Fani 2628	9.059,39		429.453,54				429.453,54	520,22		9.579,61	447.000,00
Via Cesare Fani 5052	6.322,01		299.256,30				299.256,30	362,48		6.684,49	312.000,00
Via Cesare Fani 51 B1	2.269,04		109.356,13				109.356,13	124,82		2.393,86	114.000,00
Via Cesare Fani 84/86	2.541,32		120.396,95				120.396,95	145,73		2.687,05	126.000,00
Via Cesare Fani 94/96	9.317,24		441.349,09				441.349,09	534,21		9.851,45	460.000,00
Via Costant. Perazzi 19 A	31.950,93		1.645.572,16				1.645.572,16	1.907,11		33.858,04	1.712.000,00
Via Della Farnesina 103 A/B	64.587,87		3.448.797,74				3.448.797,74	2.820,32		67.408,19	3.695.000,00
Via Ettore Pais 6	9.786,52		552.765,88				552.765,88	355,70		10.142,22	575.000,00
Via F.M. Picardi 5 Pal A/1	4.290,28		206.735,32				206.735,32	238,43		4.528,71	216.000,00
Via F.M. Picardi 5 Pal B/2	5.694,85		273.959,73				273.959,73	317,11		6.011,96	285.000,00
Via Fazio Aviano 115	9.679,99		534.200,28				534.200,28	381,83		10.061,82	556.000,00
Via Flavio Stilicone 294	75.978,74		4.278.906,82				4.278.906,82	2.805,10		78.783,84	4.451.000,00
da riportare	1.619.983,67	0,00	72.567.009,48	0,00	0,00	0,00	72.567.009,48	103.825,50	0,00	1.723.807,17	76.201.000,00

	riporto	2.890.085,58	0,00	120.142.779,65	0,00	0,00	0,00	0,00	206.834,30	0,00	3.096.919,88	125.962.000,00
TORINO:												
Via San Marino 41		27.010,53	0,00	1.892.917,83	0,00	0,00	0,00	0,00	769,79	0,00	27.780,32	1.989.000,00
Totale fabbricati		2.917.096,11	0,00	122.035.697,48	0,00	0,00	0,00	0,00	207.604,08	0,00	3.124.700,19	127.951.000,00
b) Terreni edificabili												
ROMA:												
VIA DEL CALICE CAPANNELLE mq 116.748 4121180-4432) ident. Catast. Fg. 968 partia. 5496 p.ile 7879131/4996part. speciale1/1546 - sez. A fig. 968 p.ile 101/1/2 - Acquisito nel 1956 con atto notarile rep. 477/338McC. 4/365		133.395,02	0,00	11.855.398,22	0,00	0,00	0,00	0,00		0,00	133.395,02	12.093.000,00
VIA VAL DI SANGRO		593,90	0,00	51.645,69	0,00	0,00	0,00	0,00		0,00	593,90	53.000,00
LOCALITA' QUARTICCILO LOCALITA' KUMATA mq 148.500 - identifi- 128442) - superficie iniziale mq 148.500 - identifi- Catast. Fg. 978 p.ile 257662720031777879304305306307 e NCU fig. 978 p.ile sub 2 e sub 3. Il predetto ceptite è stato acquisito dalla società SIGABRU spa in Cassa. Fg. 978 p.ile		4.169,90	0,00	364.618,57	0,00	0,00	0,00	0,00		0,00	4.169,90	372.000,00
VIA VENEZIA GIULIA		38.224,90	0,00	3.346.640,71	0,00	0,00	0,00	0,00		0,00	38.224,90	3.414.000,00
NAPOLI:												
VIA MARCO POLO		593,94	0,00	51.645,69	0,00	0,00	0,00	0,00		0,00	593,94	53.000,00
Totale terreni edificabili		184.661,81	0,00	16.167.607,96	0,00	0,00	0,00	0,00	0,00	0,00	184.661,81	16.493.000,00
c) Terreni agricoli												
ROMA:												
Via Laurentina Km 22 M Di Leva				5.424.595,74								5.534.000,00
Castel Giubileo				694.259,58								708.000,00
Via Aurelia Km 18 La Bonuccia				525.906,51								537.000,00
Via Aveia Km 17/19 La Bollacchia				1.728.180,47								1.761.000,00
FONDI(LATINA):												
Vallineto				2.744.615,16								2.800.000,00
Totale terreni agricoli		0,00	0,00	11.117.557,46	0,00	0,00	0,00	0,00	0,00	0,00	0,00	11.342.000,00

PATRIMONIO EX IMPAIGIA CARTOLARIZZATO - SCIP I											
Ubicazione degli immobili	Totale amm.to al 31.12.2009	Variazioni e amm.to	Consistenza al 1.1.2010	Aumenti	Diminuzioni	Variazioni per cambio destinazione c	Consistenza al 31.12.2010	Amm.to (<=2% o <) quota 2010	Prelievo dal fondo amm. per alienazione	Totale amm.to al 31.12.2010	Valutazione corrente 2010
IMMOBILI DA REDDITO											
in esercizio											
Gestione IPY											
Ascoli Piceno	0,00	0,00	473.531,00				473.531,00	9.470,62		9.470,62	473.531,00
Via Cola D'Amatrice											
Basiglio	0,00	0,00	652.677,00				652.677,00	13.053,54		13.053,54	652.677,00
Resid. Tigli Cond. IV/3 Milano											
Firenze	0,00	0,00	5.982.065,00				5.982.065,00	119.641,30		119.641,30	5.982.065,00
Via Toselli, 126											
Lacchiarella	0,00	0,00	7.189.980,00				7.189.980,00	143.799,60		143.799,60	7.189.980,00
Sp. 40 Binasco-Medegnano											
Milano	0,00	0,00							0,00		
Via Arrivabene 11	0,00	0,00	622.107,00				622.107,00	12.442,14		12.442,14	622.107,00
Via Arrivabene 15	0,00	0,00	977.753,00				977.753,00	19.555,06		19.555,06	977.753,00
Via Cardano II	0,00	0,00	3.433.065,00				3.433.065,00	68.661,30		68.661,30	3.433.065,00
Via Castelbarco 3	0,00	0,00	23.160,00				23.160,00	463,20		463,20	23.160,00
Via Dei Misaglia 13/15	0,00	0,00	1.470.958,00				1.470.958,00	29.419,16		29.419,16	1.470.958,00
Via M. Giosa I	0,00	0,00	1.196.558,00				1.196.558,00	23.931,16		23.931,16	1.196.558,00
Via Mauro Micchi 18/18	0,00	0,00	160.530,00				160.530,00	3.210,60		3.210,60	160.530,00
Via Pacini 5/1	0,00	0,00	578.642,00				578.642,00	11.572,84		11.572,84	578.642,00
Via Pavia 3	0,00	0,00	397.161,00				397.161,00	7.943,22		7.943,22	397.161,00
Napoli											
Piazza Gabriele D'Annunzio 5	0,00	0,00	544.310,00				544.310,00	10.886,20		10.886,20	544.310,00
Via Lusi A. Capodimonte 31	0,00	0,00	1.987.442,00				1.987.442,00	39.748,84		39.748,84	1.987.442,00
Via Marco Polo 46	0,00	0,00	275.256,00				275.256,00	5.505,12		5.505,12	275.256,00
Via Nuovo Poggioreale 62-62A	0,00	0,00	15.059.884,00				15.059.884,00	301.197,68		301.197,68	15.059.884,00
da riportare	0,00	0,00	41.025.079,00	0,00	0,00	0,00	41.025.079,00	820.501,58	0,00	820.501,58	41.025.079,00

XVI LEGISLATURA - DISEGNI DI LEGGE E RELAZIONI - DOCUMENTI

Roma	riperto	0,00	41.025.079,00	0,00	41.025.079,00	0,00	870.501,58	41.025.079,00
C. No Gianicolesse 11X	0,00	0,00	137.880,00	0,00	137.880,00	0,00	2.757,60	137.880,00
Largo Canessa 5	0,00	0,00	282.397,00	0,00	282.397,00	0,00	5.647,94	282.397,00
Piazza Biagio Pace N. 11	0,00	0,00	2.884.205,00	0,00	2.884.205,00	0,00	57.684,10	2.884.205,00
Piazza Filippo Cinti 34/A	0,00	0,00	1.989.555,00	0,00	1.989.555,00	0,00	39.791,10	1.989.555,00
Piazziak Chiodo 32	0,00	0,00	2.968.546,00	0,00	2.968.546,00	0,00	59.370,92	2.968.546,00
Piazziak Chiodo 61	0,00	0,00	3.755.119,00	0,00	3.755.119,00	0,00	75.102,38	3.755.119,00
Via Alfredo Comandini 30	0,00	0,00	440.206,00	0,00	440.206,00	0,00	8.804,12	440.206,00
Via Alfredo Comandini-42	0,00	0,00	653.760,00	0,00	653.760,00	0,00	13.075,20	653.760,00
Via Angelo Amatrucione 15 1	0,00	0,00	778.072,00	0,00	778.072,00	0,00	15.561,44	778.072,00
Via Angelo Amatrucione 5/B	0,00	0,00	249.170,00	0,00	249.170,00	0,00	4.983,40	249.170,00
Via Antonio Tozzani 9	0,00	0,00	120.254,00	0,00	120.254,00	0,00	2.405,08	120.254,00
Via Appiano 16	0,00	0,00	578.413,00	0,00	578.413,00	0,00	11.568,26	578.413,00
Via Casal Tidei N. 4	0,00	0,00	365.013,00	0,00	365.013,00	0,00	7.300,26	365.013,00
Via Cesare Strozzi 31	0,00	0,00	1.481.435,00	0,00	1.481.435,00	0,00	29.628,70	1.481.435,00
Via Casale Strozzi 33	0,00	0,00	2.813.494,00	0,00	2.813.494,00	0,00	56.269,88	2.813.494,00
Via Cesare Baronio 38	0,00	0,00	191.625,00	0,00	191.625,00	0,00	3.832,50	191.625,00
Via Cesare Fani 31 A 2	0,00	0,00	133.123,00	0,00	133.123,00	0,00	2.662,46	133.123,00
Via Codana Peruzzi 19 A	0,00	0,00	20.939,00	0,00	20.939,00	0,00	418,78	20.939,00
Via Duasno Cerquetti 67	0,00	0,00	2.149.714,00	0,00	2.149.714,00	0,00	42.994,28	2.149.714,00
Via Dei Prefetti 42	0,00	0,00	770.535,00	0,00	770.535,00	0,00	15.410,70	770.535,00
Via Dei Prefetti 17	0,00	0,00	924.641,00	0,00	924.641,00	0,00	18.492,82	924.641,00
Via Dei Salimani 82	0,00	0,00	1.219.379,00	0,00	1.219.379,00	0,00	24.387,58	1.219.379,00
Via Del Corso 509	0,00	0,00	1.010.220,00	0,00	1.010.220,00	0,00	20.204,40	1.010.220,00
Via Del Fiume Giallo Ed.F. 43	0,00	0,00	127.744,00	0,00	127.744,00	0,00	2.554,88	127.744,00
Via Della Fammina 26/VA	0,00	0,00	32.809,00	0,00	32.809,00	0,00	656,18	32.809,00
Via Della Fammina 26/VB	0,00	0,00	304.034,00	0,00	304.034,00	0,00	6.080,68	304.034,00
	da riportare	0,00	67.407.361,00	0,00	67.407.361,00	0,00	1.348.147,32	67.407.361,00

Via Dalle Costellarelli 304	0,00	67.407.361,00	0,00	0,00	1.348.147,22	0,00	1.348.147,22	67.407.361,00
Via Deste 2	0,00	89.711,00	0,00	0,00	1.794,22	0,00	1.794,22	89.711,00
Via Enrico Assare 63	0,00	152.667,00	0,00	0,00	3.053,34	0,00	3.053,34	152.667,00
Via F. Dema 52/66	0,00	1.878.404,00	0,00	0,00	37.568,08	0,00	37.568,08	1.878.404,00
Via Filippi Firenze N 27	0,00	4.054.775,00	0,00	0,00	81.095,50	0,00	81.095,50	4.054.775,00
Via Flavio Silicose 314	0,00	308.624,00	0,00	0,00	6.172,48	0,00	6.172,48	308.624,00
Via G. Berto N 71 (Scala R)	0,00	1.862.295,00	0,00	0,00	37.245,90	0,00	37.245,90	1.862.295,00
Via G. Berto N 73 (Scala L)	0,00	1.518.179,00	0,00	0,00	30.363,58	0,00	30.363,58	1.518.179,00
Via Gabriele Casali 47/49/51	0,00	676.784,00	0,00	0,00	13.535,68	0,00	13.535,68	676.784,00
Via Giuseppe Manucci 3	0,00	660.931,00	0,00	0,00	13.218,62	0,00	13.218,62	660.931,00
Via Golanetto 4	0,00	803.008,00	0,00	0,00	16.060,16	0,00	16.060,16	803.008,00
Via In Arcione 71	0,00	1.529.789,00	0,00	0,00	30.595,78	0,00	30.595,78	1.529.789,00
Via In Arcione 115	0,00	3.956.975,00	0,00	0,00	79.139,50	0,00	79.139,50	3.956.975,00
Via Mar Della Cua 289 Pal.	0,00	10.317.744,00	0,00	0,00	206.354,88	-206.354,88	0,00	10.317.744,00
Via Mar Della Cua 299 Pal.	0,00	1.038.096,00	0,00	0,00	20.761,92	0,00	20.761,92	1.038.096,00
Via Mercuriale G 34/40	0,00	77.668,00	0,00	0,00	1.553,36	0,00	1.553,36	77.668,00
Via Mignattina 31	0,00	170.877,00	0,00	0,00	3.417,54	0,00	3.417,54	170.877,00
Via Monte Cerviallo 142 A	0,00	654.130,00	0,00	0,00	13.082,60	0,00	13.082,60	654.130,00
Via Monte Cerviallo 146 A	0,00	1.065.772,00	0,00	0,00	21.315,44	0,00	21.315,44	1.065.772,00
Via Nazionale 87	0,00	267.911,00	0,00	0,00	5.358,22	0,00	5.358,22	267.911,00
Via Pas Serra 11 Vi 8	0,00	21.962,00	0,00	0,00	439,24	0,00	439,24	21.962,00
Via Peluzzi 83/101	0,00	1.090.770,00	0,00	0,00	21.815,40	0,00	21.815,40	1.090.770,00
Via R. Bracco 64 D Mitocodem	0,00	535.874,00	0,00	0,00	10.717,48	0,00	10.717,48	535.874,00
Via S. Girolamo Emiliani 8	0,00	1.896.152,00	0,00	0,00	37.923,04	0,00	37.923,04	1.896.152,00
Via Sili con N. 206 Pal.	0,00	2.521.126,00	0,00	0,00	50.422,52	0,00	50.422,52	2.521.126,00
Via Sordelle Marchino 23	0,00	243.602,00	0,00	0,00	4.872,04	-3.617,04	1.255,00	243.602,00
Via Tor Firenze 31/26	0,00	170.914,00	0,00	0,00	3.418,28	0,00	3.418,28	170.914,00
Via Torino 122	0,00	22.722,00	0,00	0,00	454,44	0,00	454,44	22.722,00
Via Torino 123	0,00	37.266,00	0,00	0,00	745,32	0,00	745,32	37.266,00
Via Tre Canelle 15	0,00	976.770,00	0,00	0,00	19.535,40	0,00	19.535,40	976.770,00
Via U. Bertosa G. Donati 10	0,00	409.589,00	0,00	0,00	8.191,78	0,00	8.191,78	409.589,00
Via Ugo De Carolis 91	0,00	1.636.045,00	0,00	0,00	32.720,90	0,00	32.720,90	1.636.045,00
Via Vanzone 11	0,00	940.057,00	0,00	0,00	18.801,14	0,00	18.801,14	940.057,00
Via XX Settembre 27/B	0,00	93.949,00	0,00	0,00	1.878,98	0,00	1.878,98	93.949,00
	0,00	2.101.131,00	0,00	0,00	42.022,62	0,00	42.022,62	2.101.131,00
	0,00	87.465,00	0,00	0,00	1.749,30	0,00	1.749,30	87.465,00
TOTALE	0,00	111.377.095,00	0,00	0,00	2.215.541,98	-209.971,92	2.015.569,98	102.810.641,06

	reporta	0,00	0,00	25.423.963,10	511.399,20	-2.919,94	508.479,26	25.423.963,10
Livorno								
Via T. Guarracini 23/25		0,00		1.651.414,13	33.028,28		33.028,28	1.651.414,13
Milano								
Via C. Di Prociola, 4		0,00		348.587,94	6.971,76		6.971,76	348.587,94
Via Lessona, 9		0,00		231.486,43	4.629,73		4.629,73	231.486,43
Via Lorenzeggio 3/11		0,00		382.098,65	7.641,97		7.641,97	382.098,65
Via Lorenzeggio 3/12		0,00		0,00	0,00		0,00	0,00
Via Lorenzeggio 3/14		0,00		49.500,00	990,00		990,00	49.500,00
Via Lorenzeggio 3/16		0,00		215.095,10	4.301,90		4.301,90	215.095,10
Via Mangone 3		0,00		375.388,94	7.507,78		7.507,78	375.388,94
Via Mauro Macchi, 67		0,00	95.020,00	378.916,11	8.661,02	-1.082,69	7.578,33	378.916,11
Via Nera 23/3		0,00		159.509,02	3.190,18		3.190,18	159.509,02
Via Pizzi, 24		0,00		208.591,92	4.171,84		4.171,84	208.591,92
Via Polziano, 15		0,00		766.482,46	15.329,65		15.329,65	766.482,46
Via Rizziana 12		0,00		1.190,00	23,80		23,80	1.190,00
Via San Dionigi 11		0,00		0,00	0,00		0,00	0,00
Via Sapeto 4		0,00		250.738,81	5.014,78		5.014,78	250.738,81
Via Vespi Scilligoi 1/62		0,00		343.855,06	6.877,10		6.877,10	343.855,06
Viale Montebello 40		0,00		23.427,26	468,55		468,55	23.427,26
Montetrasone								
Via Garzani 31		0,00		1.034.754,30	20.695,09		20.695,09	1.034.754,30
Prato								
Piazza A. Einstein, Dal. 3 Al 27		0,00		4.802.605,30	97.508,11	-1.456,00	96.052,11	4.802.605,30
Via Fiorentina 3		0,00		1.452.995,41	29.099,91		29.099,91	1.452.995,41
Roma								
Circoscrizione Aurdia 93		0,00		383.091,55	7.661,83		7.661,83	383.091,55
Circoscrizione Ostiense 229		0,00		1.450.226,86	29.004,54		29.004,54	1.450.226,86
Circoscrizione Quirinale 216		0,00		480.407,40	9.608,15		9.608,15	480.407,40
Largo Luigi Antonelli 9		0,00		129.865,00	2.597,30		2.597,30	129.865,00
da riportare		0,00	40.885,08	40.817.122,45	816.342,45	-5.458,63	810.883,82	40.544.190,75

riponte	0,00	0,00	0,00	40.817,122,45	40.885,08	312,916,78	0,00	40.544.190,75	816.342,45	-5.458,63	810.883,82	40.544.190,75
Lgt. Piazza Papa 139	0,00	0,00	0,00	109.859,00				109.859,00	2.197,18		2.197,18	109.859,00
Lgt. Piazza Papa 159	0,00	0,00	0,00	861.753,21				861.753,21	17.235,06		17.235,06	861.753,21
Lgt. Piazza Papa 179	0,00	0,00	0,00	116.915,12				116.915,12	2.338,30		2.338,30	116.915,12
Lgt. Piazza Papa 183	0,00	0,00	0,00	2.168.780,86				2.168.780,86	43.375,62		43.375,62	2.168.780,86
Lgt. Flaminio 76	0,00	0,00	0,00	1.575.954,35	64.392,22			1.197.246,57	31.519,09	-7.574,16	23.944,93	1.197.246,57
Lgt. Flaminio 80	0,00	0,00	0,00	1.910.898,13	-198.814,25	1.712.083,88		0,00	38.217,96	-38.217,96	0,00	0,00
P.L. Maresciallo Giardino I	0,00	0,00	0,00	276.910,00				276.910,00	5.538,20		5.538,20	276.910,00
Piazza Aeneo Salicrú 18	0,00	0,00	0,00	383.065,97				383.065,97	7.661,32		7.661,32	383.065,97
Piazza Aeneo Salicrú 8	0,00	0,00	0,00	1.193.643,33	0,00	304.220,00		889.423,33	23.872,87	-6.084,40	17.788,47	889.423,33
Piazza Ottaviano Vimerani 45 I/A	0,00	0,00	0,00	1.662.983,37				1.662.983,37	33.259,71		33.259,71	1.662.983,37
Piazza Ottaviano Vimerani 45 2/A	0,00	0,00	0,00	2.315.947,28				2.315.947,28	46.318,95		46.318,95	2.315.947,28
Piazza Pio Pirelli 33 (32D)	0,00	0,00	0,00	1.596.613,50				1.596.613,50	31.932,27		31.932,27	1.596.613,50
Piazza Rodolfo Pio 29	0,00	0,00	0,00	0,00				0,00	0,00		0,00	0,00
Piazza San Giovanni Bosco 74	0,00	0,00	0,00	3.946.366,24				3.946.366,24	78.937,32		78.937,32	3.946.366,24
Piazza Sempione Azzolini 41	0,00	0,00	0,00	811.465,33				811.465,33	16.279,31		16.279,31	811.465,33
Via Acata 76	0,00	0,00	0,00	0,00				0,00	0,00		0,00	0,00
Via Alberto Albertini 13	0,00	0,00	0,00	204.960,00				204.960,00	4.099,20		4.099,20	204.960,00
Via Alberto Albertini 4	0,00	0,00	0,00	139.000,00				139.000,00	2.780,00		2.780,00	139.000,00
Via Alberto De Giussano 73	0,00	0,00	0,00	244.982,05				244.982,05	4.899,64		4.899,64	244.982,05
Via Albano De Giussano 83	0,00	0,00	0,00	523.383,94				523.383,94	10.467,68		10.467,68	523.383,94
Via Alessandro Crivelli 11	0,00	0,00	0,00	0,00				0,00	0,00		0,00	0,00
Via Alfonso Rendano 18	0,00	0,00	0,00	1.119.364,71				1.119.364,71	22.387,29		22.387,29	1.119.364,71
Via Amadeo Crivellucci 16-14 Lenini	0,00	0,00	0,00	2.689.660,46				2.689.660,46	53.793,21		53.793,21	2.689.660,46
Via Amico Bignami 12	0,00	0,00	0,00	441.617,43				441.617,43	8.832,35		8.832,35	441.617,43
Via Amico Bignami 8	0,00	0,00	0,00	103.888,00				103.888,00	2.077,76		2.077,76	103.888,00
Via Amico Bignami 8 12	0,00	0,00	0,00	7.000,00				7.000,00	140,00		140,00	7.000,00
Via Anastasio II 311	0,00	0,00	0,00	0,00				0,00	0,00		0,00	0,00
Via Anastasio II 319	0,00	0,00	0,00	171.574,00				171.574,00	3.431,48		3.431,48	171.574,00
Via Anastasio II 325	0,00	0,00	0,00	403.829,55				403.829,55	8.076,59		8.076,59	403.829,55
Via Annunziato Di San Marcano 13	0,00	0,00	0,00	312.408,64				312.408,64	6.248,17		6.248,17	312.408,64
Via Aeneo Salicrú 26	0,00	0,00	0,00	1.879.273,39				1.879.273,39	37.565,47		37.565,47	1.879.273,39
Via Aeneo Salicrú 8	0,00	0,00	0,00	346.141,00				346.141,00	6.922,82		6.922,82	346.141,00
Via Aurelia 316	0,00	0,00	0,00	919.002,24				919.002,24	18.380,04		18.380,04	919.002,24
Via Avens 53	0,00	0,00	0,00	27.075,81				27.075,81	541,52		541,52	27.075,81
Via Avignonesi 5	0,00	0,00	0,00	2.556.911,70				2.556.911,70	51.138,23		51.138,23	2.556.911,70
Via Baldo Degli Ubaldini 143	0,00	0,00	0,00	3.759.657,79				3.759.657,79	75.193,16		75.193,16	3.759.657,79
Via Belduina 80	0,00	0,00	0,00	665.944,00				665.944,00	13.318,88		13.318,88	665.944,00
Via Boccapaduli S. -III/22	0,00	0,00	0,00	1.994.751,16				1.994.751,16	39.895,02		39.895,02	1.994.751,16
da riportare	0,00	0,00	0,00	78.258.706,01	-93.636,95	2.773.120,66	0,00	75.391.948,40	1.565.174,12	-57.335,15	1.507.838,97	75.067.497,34

XVI LEGISLATURA — DISEGNI DI LEGGE E RELAZIONI — DOCUMENTI

riperto	0,00	78.248.706,01	-91.636,95	3.773.170,66	0,00	75.391.948,40	1.565.174,12	-57.335,15	1.507.838,97	75.067.497,34
Via Boccapaduli, 22	0,00	0,00	0,00	0,00	0,00	0,00	0,00	0,00	0,00	0,00
Via Calpurnio Fiorina, 142	0,00	1.591.096,95	0,00	0,00	0,00	1.591.096,95	31.821,94	0,00	31.821,94	1.591.096,95
Via Calpurnio Fiorina, 163	0,00	446.847,44	0,00	0,00	0,00	446.847,44	8.936,95	0,00	8.936,95	446.847,44
Via Calpurnio Fiorina, 338 Gr	0,00	2.237.229,32	0,00	0,00	0,00	2.237.229,32	44.744,59	0,00	44.744,59	2.237.229,32
Via Calpurnio Fiorina, 3311 Gr	0,00	2.507.878,17	0,00	0,00	0,00	2.507.878,17	50.157,56	0,00	50.157,56	2.507.878,17
Via Carlo Rusconi 10	0,00	237.534,32	0,00	0,00	0,00	237.534,32	4.750,69	0,00	4.750,69	237.534,32
Via Carlo Taccia 192/123	0,00	3.125.406,20	0,00	0,00	0,00	3.125.406,20	62.508,12	0,00	62.508,12	3.125.406,20
Via Casal Bertone, 171/173	0,00	922.884,39	0,00	0,00	0,00	922.884,39	18.457,69	0,00	18.457,69	922.884,39
Via Cesare Fani, 108/110	0,00	102.584,55	0,00	0,00	0,00	102.584,55	2.051,69	0,00	2.051,69	102.584,55
Via Cesare Fani, 119/120	0,00	478.322,00	0,00	0,00	0,00	478.322,00	9.566,44	0,00	9.566,44	478.322,00
Via Cesare Fani, 16/18	0,00	469.152,00	0,00	0,00	0,00	469.152,00	9.383,04	0,00	9.383,04	469.152,00
Via Cesare Fani, 34/36	0,00	99.603,00	0,00	0,00	0,00	99.603,00	1.992,06	0,00	1.992,06	99.603,00
Via Cesare Fani, 60/62	0,00	1.299.702,65	0,00	0,00	0,00	1.299.702,65	25.994,05	0,00	25.994,05	1.299.702,65
Via Cesare Fani, 74/76	0,00	115.825,68	0,00	0,00	0,00	115.825,68	2.316,51	0,00	2.316,51	115.825,68
Via Cellolina 33/39/27 A	0,00	855.584,46	0,00	0,00	0,00	855.584,46	17.111,69	0,00	17.111,69	855.584,46
Via Conca D'Oro, 231 N	0,00	1.073.739,34	0,00	4.991,31	0,00	1.064.989,34	21.474,79	-175,00	21.299,79	1.064.989,34
Via Conca D'Oro, 242 I	0,00	1.204.231,07	0,00	0,00	0,00	1.204.231,07	24.084,62	0,00	24.084,62	1.204.231,07
Via Conca D'Oro, 246 G	0,00	441.102,86	0,00	0,00	0,00	441.102,86	8.822,06	0,00	8.822,06	441.102,86
Via Conca D'Oro, 246 H	0,00	579.054,88	0,00	0,00	0,00	579.054,88	11.581,10	0,00	11.581,10	579.054,88
Via Conca D'Oro, 261/26	0,00	294.233,49	0,00	0,00	0,00	294.233,49	5.884,67	0,00	5.884,67	294.233,49
Via Conca D'Oro, 267/273	0,00	1.469.979,05	0,00	290.360,00	0,00	1.226.392,85	24.527,84	-4.871,72	24.527,84	1.226.392,85
Via Costantino Peruzzi 31 B 5	0,00	2.164.186,89	0,00	0,00	0,00	2.164.186,89	43.283,74	0,00	43.283,74	2.164.186,89
Via Costantino Peruzzi 39 A 7	0,00	307.666,23	0,00	0,00	0,00	307.666,23	6.153,32	0,00	6.153,32	307.666,23
Via Costantino Peruzzi 7 A3	0,00	57.300,00	0,00	0,00	0,00	57.300,00	1.146,00	0,00	1.146,00	57.300,00
Via Costantino Peruzzi 7 B3	0,00	314.177,25	0,00	0,00	0,00	314.177,25	6.283,55	0,00	6.283,55	314.177,25
Via Damaso Cerqueti 10	0,00	531.586,95	0,00	0,00	0,00	531.586,95	10.631,74	0,00	10.631,74	531.586,95
Via Damaso Cerqueti 6	0,00	353.729,33	0,00	0,00	0,00	353.729,33	7.074,59	0,00	7.074,59	353.729,33
Via Damaso Cerqueti 8	0,00	485.977,03	0,00	0,00	0,00	485.977,03	9.719,54	0,00	9.719,54	485.977,03
Via Dei Conciatori 11	0,00	1.007.532,76	0,00	0,00	0,00	1.007.532,76	20.150,66	0,00	20.150,66	1.007.532,76
Via Dei Gallo E Salsina 3	0,00	2.604.601,07	0,00	0,00	0,00	2.604.601,07	52.092,02	0,00	52.092,02	2.604.601,07
Via Dei Frati Faccali, 201	0,00	1.186.408,76	0,00	293.881,82	0,00	1.186.408,76	23.728,17	-12.005,56	23.728,17	1.186.408,76
da riportare	0,00	107.424.141,75	-337.017,67	3.362.333,78	0,00	103.704.779,29	2.148.482,64	-74.387,43	2.074.095,41	103.380.319,23

XVI LEGISLATURA — DISEGNI DI LEGGE E RELAZIONI — DOCUMENTI

	ripetere	0,00	0,00	107.424.141,75	-357.017,67	3.362.351,79	0,00	103.704.770,29	2.148.482,84	-74.387,43	2.074.095,41	103.380.319,32
Via Della Farnesina 117 A/119	0,00	1.935.197,72		1.935.197,72				1.935.197,72	38.703,95		38.703,95	1.935.197,72
Via Della Mandula 186/190 Y11	0,00	1.111.473,45		1.111.473,45				1.111.473,45	22.229,47		22.229,47	1.111.473,45
Via Della Mandula 196/198 Y10	0,00	101.179,75		101.179,75				101.179,75	2.023,60		2.023,60	101.179,75
Via Di Donna Olimpia, 134	0,00	3.272.856,02		3.272.856,02				3.272.856,02	65.457,12		65.457,12	3.272.856,02
Via E. Cicerò 15	0,00	401.966,00		401.966,00				401.966,00	8.039,32		8.039,32	401.966,00
Via Enrico Casini 11	0,00	3.689.538,97		3.689.538,97				3.689.538,97	73.790,78		73.790,78	3.689.538,97
Via Federico Jerni 56	0,00	90.720,00		90.720,00				90.720,00	1.814,40		1.814,40	90.720,00
Via Fabio Avieno 104/10112	0,00	123.624,32		123.624,32				123.624,32	2.472,49		2.472,49	123.624,32
Via Fazio Avieno 104/127184	0,00	648.414,85		648.414,85				648.414,85	12.968,30		12.968,30	648.414,85
Via Flavio Stabone 134	0,00	1.735.619,44		1.735.619,44				1.735.619,44	34.712,39		34.712,39	1.735.619,44
Via Flavio Stabone 148	0,00	1.348.305,05		1.348.305,05	-27.211,21	61.366,77		1.259.727,07	26.966,10	-4.771,56	25.194,54	1.259.727,07
Via Flavio Stabone 179	0,00	1.828.639,12		1.828.639,12				1.828.639,12	36.572,78		36.572,78	1.828.639,12
Via Flavio Stabone 197	0,00	1.816.793,40		1.816.793,40				1.816.793,40	36.335,87		36.335,87	1.816.793,40
Via Flavio Stabone 197	0,00	2.352.371,65		2.352.371,65				2.352.371,65	47.047,43		47.047,43	2.352.371,65
Via Flavio Stabone 213	0,00	1.139.033,14		1.139.033,14				1.139.033,14	22.780,66	-1.741,10	21.039,56	1.139.033,14
Via Francesco Pas Serra 16	0,00	215.075,32		215.075,32				215.075,32	4.301,51		4.301,51	215.075,32
Via Francesco Pas Serra 16 20	0,00	20.697,86		20.697,86				20.697,86	413,96		413,96	20.697,86
Via Francesco Pas Serra 4	0,00	315.203,00		315.203,00				315.203,00	6.304,06		6.304,06	315.203,00
Via Francesco Pas Serra 4 8	0,00	78.269,82		78.269,82				78.269,82	1.565,40		1.565,40	78.269,82
Via Francesco Pas Serra 8	0,00	267.099,72		267.099,72				267.099,72	5.341,99		5.341,99	267.099,72
Via Francesco Tovaglieri 271	0,00	307.426,00		307.426,00				307.426,00	6.148,52		6.148,52	307.426,00
Via Francesco Tovaglieri 379	0,00	1.228.306,79		1.228.306,79				1.228.306,79	24.566,14		24.566,14	1.228.306,79
Via Francesco Tovaglieri 387	0,00	6.012.980,26		6.012.980,26				6.012.980,26	120.259,61		120.259,61	6.012.980,26
Via G. Arimondi 10	0,00	61.609,07		61.609,07				61.609,07	1.232,18		1.232,18	61.609,07
Via G. Rosaccio 097 Ed. D	0,00	170.613,66		170.613,66				170.613,66	3.412,27		3.412,27	170.613,66
Via G. Rosaccio 103 Ed. E	0,00	175.432,00		175.432,00				175.432,00	3.508,64		3.508,64	175.432,00
Via G.L. Ceruso 101	0,00	224.284,00		224.284,00				224.284,00	4.485,68		4.485,68	224.284,00
Via G.L. Ceruso M/06/16	0,00	224.054,67		224.054,67				224.054,67	4.481,09		4.481,09	224.054,67
Via Gabriele Casati, 103 2/D	0,00	2.134.493,36		2.134.493,36	0,39	107.306,39		2.027.189,36	42.689,91	-2.146,12	40.543,79	2.027.189,36
Via Gabriele Casati, 20/22	0,00	213.500,05		213.500,05				213.500,05	4.270,00		4.270,00	213.500,05
da riportare	0,00	140.668.922,21		140.668.922,21	-412.860,64	3.389.449,80	0,00	136.666.611,77	2.813.378,44	-80.046,21	2.733.332,23	136.342.160,71

XVI LEGISLATURA — DISEGNI DI LEGGE E RELAZIONI — DOCUMENTI

riportato	0,00	0,00	0,00	0,00	0,00	0,00	140.668.922,21	-412.860,64	3.589.449,00	0,00	136.666.611,77	2.813.378,44	-80.046,21	2.733.332,23	136.342.160,71
Via Gabrio Casati, 31	0,00	0,00	0,00	0,00	0,00	0,00	166.978,84		3.339,58		166.978,84			3.339,58	166.978,84
Via Gabrio Casati, 43 G	0,00	0,00	0,00	0,00	0,00	0,00	1.994.183,98		116.203,50		1.994.183,98		-2.324,08	19.883,78	1.994.188,98
Via Gabrio Casati, 37 39 61	0,00	0,00	0,00	0,00	0,00	0,00	455.065,27	-0,50			455.065,27			9.101,31	455.065,27
Via Gabrio Casati, 69	0,00	0,00	0,00	0,00	0,00	0,00	185.585,00				185.585,00			3.711,70	185.585,00
Via Gabrio Casati, 69 71 73	0,00	0,00	0,00	0,00	0,00	0,00	928.366,61				928.366,61			18.567,33	928.366,61
Via Gabrio Casati, 81	0,00	0,00	0,00	0,00	0,00	0,00	104.148,00				104.148,00			2.082,96	104.148,00
Via Gabrio Casati, 81 83 85	0,00	0,00	0,00	0,00	0,00	0,00	8.843,81				8.843,81			176,88	8.843,81
Via Gabrio Casati, 85	0,00	0,00	0,00	0,00	0,00	0,00	311.173,06				311.173,06			6.223,46	311.173,06
Via Gabrio Casati, 85	0,00	0,00	0,00	0,00	0,00	0,00	1.501.424,81				1.501.424,81			30.028,50	1.501.424,81
Via Genesio, 48 - Anicci, 34	0,00	0,00	0,00	0,00	0,00	0,00	994.576,72				994.576,72			19.891,53	994.576,72
Via Giacinto Carini, 82	0,00	0,00	0,00	0,00	0,00	0,00	113.051,93				113.051,93			2.261,04	113.051,93
Via Giacomo Costamagna, 52	0,00	0,00	0,00	0,00	0,00	0,00	892.239,31				892.239,31			17.844,79	892.239,31
Via Giacomo Galopini 10	0,00	0,00	0,00	0,00	0,00	0,00	88.718,00				88.718,00			1.774,36	88.718,00
Via Giacomo Galopini 10 52	0,00	0,00	0,00	0,00	0,00	0,00	184.625,63				184.625,63			3.692,51	184.625,63
Via Giacomo Galopini 10 53	0,00	0,00	0,00	0,00	0,00	0,00	19.971,87				19.971,87			399,44	19.971,87
Via Giacomo Galopini 14	0,00	0,00	0,00	0,00	0,00	0,00	196.754,33				196.754,33			3.935,09	196.754,33
Via Giacomo Galopini 18	0,00	0,00	0,00	0,00	0,00	0,00	88.718,00				88.718,00			1.774,36	88.718,00
Via Giacomo Galopini 22	0,00	0,00	0,00	0,00	0,00	0,00	928.630,01				928.630,01			18.572,66	928.630,01
Via Giacomo Galopini 26	0,00	0,00	0,00	0,00	0,00	0,00	151.318,61				151.318,61			3.026,37	151.318,61
Via Giacomo Galopini 30	0,00	0,00	0,00	0,00	0,00	0,00	366.146,18				366.146,18			7.322,92	366.146,18
Via Giacomo Galopini 34	0,00	0,00	0,00	0,00	0,00	0,00	89.094,00				89.094,00			1.781,88	89.094,00
Via Giacomo Galopini 38	0,00	0,00	0,00	0,00	0,00	0,00	376.289,00				376.289,00			7.525,78	376.289,00
Via Giacomo Galopini 42	0,00	0,00	0,00	0,00	0,00	0,00	413.723,63				413.723,63			8.274,47	413.723,63
Via Giacomo Galopini 52	0,00	0,00	0,00	0,00	0,00	0,00	981.266,43				981.266,43			19.625,33	981.266,43
Via Giordana Squaricaglio 10	0,00	0,00	0,00	0,00	0,00	0,00	336.118,10				336.118,10			6.722,36	336.118,10
Via Giordana Squaricaglio 3	0,00	0,00	0,00	0,00	0,00	0,00	2.278.500,00				2.278.500,00			45.570,00	2.278.500,00
Via Giannetto Valli, 41 C 22	0,00	0,00	0,00	0,00	0,00	0,00	407.254,70				407.254,70			8.145,09	407.254,70
Via Giannetto Valli, 47 C 21	0,00	0,00	0,00	0,00	0,00	0,00	646.388,51				646.388,51			14.110,44	646.388,51
Via Giannetto Valli, 63 C 19	0,00	0,00	0,00	0,00	0,00	0,00	705.521,99				705.521,99			14.110,44	705.521,99
Via Giannetto Valli, 65 C 2	0,00	0,00	0,00	0,00	0,00	0,00	1.655.909,92				1.655.909,92			33.118,20	1.655.909,92
Via Giannetto Valli, 93 C 1	0,00	0,00	0,00	0,00	0,00	0,00	293.994,52				293.994,52			5.879,89	293.994,52
Via Giannetto Valli, 95 A	0,00	0,00	0,00	0,00	0,00	0,00	417.436,42				417.436,42			8.348,73	417.436,42
Via Giannetto Valli, 95 B 2	0,00	0,00	0,00	0,00	0,00	0,00	212.023,84				212.023,84			4.240,48	212.023,84
Via Giannetto Valli, 95 B 5	0,00	0,00	0,00	0,00	0,00	0,00	170.032,00				170.032,00			3.400,64	170.032,00
Via Giannetto Valli, 95 B 6	0,00	0,00	0,00	0,00	0,00	0,00	144.073,14				144.073,14			2.881,46	144.073,14
Via Giannetto Valli, 95/B 10	0,00	0,00	0,00	0,00	0,00	0,00	126.957,00				126.957,00			2.539,14	126.957,00
Via Giannetto Valli, 95/B 11	0,00	0,00	0,00	0,00	0,00	0,00	166.698,00				166.698,00			3.333,96	166.698,00
	0,00	0,00	0,00	0,00	0,00	0,00	155.768.417,94	-412.861,14	3.705.653,30	0,00	155.768.417,94	3.197.738,65	-82.370,29	3.115.368,36	155.443.968,88

da riportare

riporto	0,00	0,00	159.866.932,38	-412.861,14	3.705.653,30	0,00	155.768.417,94	3.197.738,65	-82.370,29	3.115.768,36	3.333,96	155.443.966,36
Via Gianrico Valli, 95/B 13	0,00	166.698,00	166.698,00				166.698,00	3.333,96		3.333,96	3.333,96	166.698,00
Via Gianrico Valli, 95/B 15	0,00	413.383,82	413.383,82				413.383,82	8.267,68		8.267,68	8.267,68	413.383,82
Via Gianrico Valli, 95/B 16	0,00	312.760,00	312.760,00				312.760,00	6.255,20		6.255,20	6.255,20	312.760,00
Via Gianrico Valli, 95/B 18	0,00	163.364,00	163.364,00				163.364,00	3.267,28		3.267,28	3.267,28	163.364,00
Via Cino Neri 48	0,00	362.474,61	362.474,61				362.474,61	7.249,49		7.249,49	7.249,49	362.474,61
Via Giorgio Pizzico 21 A B	0,00	669.818,58	669.818,58				669.818,58	13.396,37		13.396,37	13.396,37	669.818,58
Via Giorgio Pizzico 21 C	0,00	0,00	0,00				0,00	0,00		0,00	0,00	0,00
Via Giovanni Angelini 36	0,00	714.834,23	714.834,23	-104.437,31	221.650,00		388.746,92	14.296,68	-6.521,75	7.774,93	7.774,93	713.197,98
Via Giovanni Angelini 36	0,00	1.119.254,10	1.119.254,10				1.119.254,10	22.385,08		22.385,08	22.385,08	1.119.254,10
Via Giovanni Battista Alconeri 64	0,00	723.510,77	723.510,77				723.510,77	14.470,22		14.470,22	14.470,22	723.510,77
Via Gioi area De Ceselli 11	0,00	2.705.371,67	2.705.371,67	36.946,17	107.300,00		54.107,43	54.107,43	-1.407,08	52.700,35	52.700,35	2.655.017,84
Via Gioi area Filippo Ingrassia 10	0,00	4.473.305,23	4.473.305,23	-43.019,89	87.779,11		89.466,10	89.466,10	-2.615,98	86.850,12	86.850,12	4.342.506,23
Via Gioi area Filippo Ingrassia 36	0,00	446.921,35	446.921,35				446.921,35	8.938,43		8.938,43	8.938,43	446.921,35
Via Gioi area Filippo Ingrassia 44	0,00	30.520,88	30.520,88				30.520,88	610,42		610,42	610,42	30.520,88
Via Gioi area Filippo Ingrassia 24, 36	0,00	703.364,55	703.364,55				703.364,55	14.067,29		14.067,29	14.067,29	703.364,55
Via Gioi area Filippo Ingrassia 36	0,00	195.527,00	195.527,00				195.527,00	3.910,54		3.910,54	3.910,54	195.527,00
Via Gioi area Vesilini 39	0,00	461.614,00	461.614,00				461.614,00	9.232,28		9.232,28	9.232,28	461.614,00
Via Giuseppe Deonisi 133	0,00	222.158,42	222.158,42				222.158,42	4.443,17		4.443,17	4.443,17	222.158,42
Via Giuseppe Pianelli 21	0,00	1.449.960,75	1.449.960,75				1.449.960,75	28.999,22		28.999,22	28.999,22	1.449.960,75
Via Giuseppe 36	0,00	2.132.110,69	2.132.110,69				2.132.110,69	42.642,21		42.642,21	42.642,21	2.132.110,69
Via Gregorio VII 292	0,00	652.149,92	652.149,92				652.149,92	13.043,00		13.043,00	13.043,00	652.149,92
Via Gregorio VII 306	0,00	527.880,44	527.880,44				527.880,44	10.557,61		10.557,61	10.557,61	527.880,44
Via Gregorio VII 324	0,00	1.395.950,69	1.395.950,69				1.395.950,69	27.919,01		27.919,01	27.919,01	1.395.950,69
Via Gregorio VII 318	0,00	588.414,21	588.414,21				588.414,21	11.768,28		11.768,28	11.768,28	588.414,21
Via Luana 290	0,00	1.154.441,05	1.154.441,05				1.154.441,05	6.961,73		6.961,73	6.961,73	1.154.441,05
Via Libero Leonardi 19	0,00	348.086,63	348.086,63				348.086,63	7.093,16		7.093,16	7.093,16	348.086,63
Via Libero Leonardi 110	0,00	354.657,76	354.657,76				354.657,76	7.093,16		7.093,16	7.093,16	354.657,76
Via Ludovico 31	0,00	2.095.976,71	2.095.976,71				2.095.976,71	41.919,53		41.919,53	41.919,53	2.095.976,71
Via Maddaloni 55	0,00	637.664,55	637.664,55				637.664,55	12.753,29		12.753,29	12.753,29	637.664,55
Via Madonna Del Riposo 110 V	0,00	382.905,14	382.905,14				382.905,14	7.658,10		7.658,10	7.658,10	382.905,14
Via Madonna Del Riposo 110 VI	0,00	439.296,98	439.296,98				439.296,98	8.785,94		8.785,94	8.785,94	439.296,98
Via Madonna Del Riposo 114 VII	0,00	681.384,82	681.384,82				681.384,82	13.637,70		13.637,70	13.637,70	681.384,82
Via Madonna Del Riposo 114 VIII	0,00	711.506,88	711.506,88				711.506,88	14.230,14		14.230,14	14.230,14	711.506,88
Via Madonna Del Riposo 88	0,00	102.560,96	102.560,96				102.560,96	2.051,22		2.051,22	2.051,22	102.560,96
Via Madonna Del Riposo 90A	0,00	474.418,94	474.418,94				474.418,94	9.488,38		9.488,38	9.488,38	474.418,94
Via Madonna Del Riposo 90B	0,00	550.708,18	550.708,18				550.708,18	11.014,16		11.014,16	11.014,16	550.708,18
Via Madonna Del Riposo 92	0,00	252.201,22	252.201,22				252.201,22	5.044,02		5.044,02	5.044,02	252.201,22
da riportare	0,00	188.704.090,11	188.704.090,11	-523.372,17	4.122.382,41		184.058.315,53	3.774.081,80	-92.915,10	3.681.166,70	3.681.166,70	184.058.315,53

XVI LEGISLATURA — DISEGNI DI LEGGE E RELAZIONI — DOCUMENTI

	0,00	0,00	5.913.389,28	0,00	227.225.544,34	4.681.938,69	-137.427,82	4.544.510,87	227.222.856,34
Via Pisa Luigi Sagromoso 23	0,00	234.096.934,47	-958.000,65	0,00	2.109.958,48	42.199,17	42.199,17	42.199,17	2.109.958,48
Via Pier Luigi Sagromoso 7	0,00	1.115.219,64	0,00	0,00	1.115.219,64	22.304,39	22.304,39	22.304,39	1.115.219,64
Via Piero Ferrigni, 15	0,00	440.714,03	0,00	0,00	440.714,03	8.814,28	8.814,28	8.814,28	440.714,03
Via Piero Ferrigni, 16	0,00	0,00	0,00	0,00	0,00	0,00	0,00	0,00	0,00
Via Pisa e Foscaia, 6/ Pal F	0,00	0,00	0,00	0,00	0,00	0,00	0,00	0,00	0,00
Via Paolo Camurro, 42/III Gr	0,00	969.445,06	0,00	0,00	969.445,06	19.388,90	19.388,90	19.388,90	969.445,06
Via Quinto Migliorini 17K	0,00	1.868.147,62	-32.329,12	256.728,31	1.569.089,99	37.362,95	-5.981,15	31.381,80	1.569.089,99
Via Raffaele Crocignoli, 4	0,00	773.235,56	0,00	0,00	773.235,56	15.464,71	15.464,71	15.464,71	773.235,56
Via Rosa Colonna 12	0,00	0,00	0,00	0,00	0,00	0,00	0,00	0,00	0,00
Via Savoia 44	0,00	0,00	0,00	0,00	0,00	0,00	0,00	0,00	0,00
Via Sennere (6)	0,00	0,00	0,00	0,00	0,00	0,00	0,00	0,00	0,00
Via Severo Camugnano 40	0,00	142.402,03	0,00	0,00	142.402,03	2.848,04	2.848,04	2.848,04	142.402,03
Via Silvio D'Amico, 16	0,00	402.415,46	0,00	0,00	402.415,46	8.048,31	8.048,31	8.048,31	402.415,46
Via Silvio D'Amico, 24	0,00	78.329,96	0,00	0,00	78.329,96	1.566,60	1.566,60	1.566,60	78.329,96
Via Silvio D'Amico, 6	0,00	97.449,96	0,00	0,00	97.449,96	1.949,00	1.949,00	1.949,00	97.449,96
Via Sina, 76	0,00	183.376,76	0,00	0,00	183.376,76	3.667,54	3.667,54	3.667,54	183.376,76
Via Tarquino Collauro 135	0,00	208.000,00	0,00	0,00	208.000,00	4.160,00	4.160,00	4.160,00	208.000,00
Via Tarquino Collauro 191	0,00	1.828.137,42	0,00	0,00	1.828.137,42	36.562,75	36.562,75	36.562,75	1.828.137,42
Via Tarquino Collauro 53	0,00	1.525.388,37	0,00	0,00	1.525.388,37	30.507,77	30.507,77	30.507,77	1.525.388,37
Via Trastevere 41	0,00	944.368,67	0,00	0,00	944.368,67	18.887,37	18.887,37	18.887,37	944.368,67
Via Tiburtina, 149	0,00	64.876,46	0,00	0,00	64.876,46	1.297,53	1.297,53	1.297,53	64.876,46
Via Tommaso Salvini 53/55	0,00	1.708.380,76	554.985,17	1.752.140,09	511.225,84	34.167,62	-23.943,10	10.224,52	511.225,84
Via Traglia, 18 Ed. C	0,00	6.865.193,00	0,00	0,00	6.865.193,00	137.303,86	137.303,86	137.303,86	6.865.193,00
Via Traglia, 18 Ed. D	0,00	528.294,00	0,00	0,00	528.294,00	10.565,88	10.565,88	10.565,88	528.294,00
Via Traglia, 18 Ed. E	0,00	217.159,00	0,00	0,00	217.159,00	4.343,18	4.343,18	4.343,18	217.159,00
Via Tripolina 80	0,00	575.066,00	0,00	0,00	575.066,00	11.501,32	11.501,32	11.501,32	575.066,00
Via Turcolina 80/1	0,00	75.915,55	0,00	0,00	75.915,55	1.518,31	1.518,31	1.518,31	75.915,55
Via Ugo Beni 8	0,00	2.161.941,54	0,00	0,00	2.161.941,54	43.238,83	43.238,83	43.238,83	2.161.941,54
Via Ugo Beni 12	0,00	756.526,14	0,00	0,00	756.526,14	15.130,52	15.130,52	15.130,52	756.526,14
Via Ugo Beni 8 12	0,00	210.025,00	0,00	0,00	210.025,00	4.200,50	4.200,50	4.200,50	210.025,00
Via Val D'Ala, 10/A	0,00	1.156.200,92	0,00	0,00	1.156.200,92	77,00	77,00	77,00	1.156.200,92
Via Val D'Ala, 12/B	0,00	218.667,00	-2.663,84	20.611,16	195.392,00	3.373,34	-465,50	3.907,84	195.392,00
da riportare	0,00	251.934.741,18	-438.008,64	7.952.869,04	251.934.741,18	5.226.512,38	-167.817,57	5.058.694,81	252.997.023,16

Via Valtrombrosa 30 ed A-B	0,00	261.325.618,86	-438.008,64	7.952.869,04	0,00	252.934.341,18	5.226.512,38	-167.817,57	5.058.694,31	4.204,30	252.937.023,18
Via Vellutini 40	0,00	1.502.342,21				1.502.342,21	30.046,84		30.046,84		1.502.342,21
Via Vellutini 50	0,00	12.118,51				12.118,51	242,37		242,37		12.118,51
Via Vincenzo Morello, 20	0,00	183.634,59				183.634,59	3.672,69		3.672,69		183.634,59
Via Vincenzo Morello, 20 36 52	0,00	545.358,99				545.358,99	10.907,18		10.907,18		545.358,99
Via Vincenzo Morello, 36	0,00	158.243,05				158.243,05	3.164,86		3.164,86		158.243,05
Via Vincenzo Morello, 52	0,00	280.153,70				280.153,70	5.603,07		5.603,07		280.153,70
Via Vincenzo Morello, 52	0,00	708.909,99				708.909,99	14.178,20		14.178,20		708.909,99
Via Vincenzo Morello, 52	0,00	597.027,90				597.027,90	11.940,56		11.940,56		597.027,90
Via Yambino, 40	0,00	1.417.109,84				1.417.109,84	28.342,20		28.342,20		1.417.109,84
Viale Aeronautica 74	0,00	806.544,71				806.544,71	16.130,89		16.130,89		806.544,71
Viale Corso 9	0,00	922.136,01				922.136,01	18.442,72		18.442,72		922.136,01
Viale Libia, 8	0,00	777.255,52				777.255,52	15.545,11		15.545,11		777.255,52
Viale Merlonio, 3	0,00	1.328.426,23				1.328.426,23	26.568,52		26.568,52		1.328.426,23
Viale Somalia 133	0,00	860.481,00				860.481,00	17.209,62		17.209,62		860.481,00
Torino	0,00	0,00				0,00	0,00		0,00		0,00
Corso Cortica, 2	0,00	152.344,11				152.344,11	3.046,88		3.046,88		152.344,11
Corso Cortica, 4	0,00	361.203,64				361.203,64	7.224,07		7.224,07		361.203,64
Corso Corsica, 6	0,00	349.735,55				349.735,55	6.994,71		6.994,71		349.735,55
Corso Corsica, 843	0,00	303.848,01				303.848,01	6.076,94		6.076,94		303.848,01
Corso Sebastopoli, 55	0,00	709.541,11				709.541,11	14.190,82		14.190,82		709.541,11
Piazza Galimberti, 1	0,00	565.143,85				565.143,85	11.302,88		11.302,88		565.143,85
Piazza Galimberti, 3	0,00	109.008,10				109.008,10	2.180,16		2.180,16		109.008,10
Piazza Galimberti, 3 Bis	0,00	459.714,83				459.714,83	9.194,30		9.194,30		459.714,83
Piazza Galimberti, 5	0,00	228.458,41				228.458,41	4.569,17		4.569,17		228.458,41
Via A. De Bressia, 17	0,00	105.500,00				105.500,00	2.110,00		2.110,00		105.500,00
Via A. De Bressia, 19	0,00	149.483,20				149.483,20	2.989,66		2.989,66		149.483,20
Via Assunzione, 37	0,00	214.407,17				214.407,17	4.288,14		4.288,14		214.407,17
Via Assunzione, 40	0,00	308.133,98				308.133,98	6.162,68		6.162,68		308.133,98
Via Rosario Smaife, 32/1	0,00	58.928,42				58.928,42	1.178,57		1.178,57		58.928,42
Via Rosario Smaife, 32/3	0,00	65.050,00				65.050,00	1.301,00		1.301,00		65.050,00
Via Rosario Smaife, 32/5	0,00	77.431,86				77.431,86	1.548,64		1.548,64		77.431,86
Via Rosario Smaife, 34	0,00	100.922,01				100.922,01	2.018,44		2.018,44		100.922,01
Via San Marino, 11	0,00	69.063,00				69.063,00	1.381,26		1.381,26		69.063,00
TOTALE SCIP 2 IPY	0,00	276.023.493,36	-438.008,64	7.952.869,04	0,00	267.632.815,68	5.520.469,87	-167.817,57	5.352.652,30		267.634.897,64

Scipio 2 IPY - EX INPDAl e.c.									
IPY - INPDAl									
Archie Roca	0,00	3.562.810,08	71.256,20	3.562.810,08	71.256,20	3.562.810,08	71.256,20	3.562.810,08	71.256,20
Via Di Dragoncello 577	0,00	1.996.956,97	39.939,14	1.996.956,97	39.939,14	1.996.956,97	39.939,14	1.996.956,97	39.939,14
Via Di Dragoncello 597		0,00							
Firenze									
Via Becheroni 26	0,00	3.064.574,94	61.291,50	3.064.574,94	61.291,50	3.064.574,94	61.291,50	3.064.574,94	61.291,50
Via Claudio Monteverdi, 11	0,00	3.004.950,00	60.099,00	3.004.950,00	60.099,00	3.004.950,00	60.099,00	3.004.950,00	60.099,00
Via Claudio Monteverdi, 13	0,00	26.244.112,93	524.882,26	26.244.112,93	524.882,26	26.244.112,93	524.882,26	26.244.112,93	524.882,26
Via Claudio Monteverdi, 15	0,00	3.433.634,00	68.672,68	3.433.634,00	68.672,68	3.433.634,00	68.672,68	3.433.634,00	68.672,68
Via Claudio Monteverdi, 70	0,00	3.646.961,81	72.939,24	3.646.961,81	72.939,24	3.646.961,81	72.939,24	3.646.961,81	72.939,24
Via Claudio Monteverdi, 72	0,00	4.898.726,02	97.974,52	4.898.726,02	97.974,52	4.898.726,02	97.974,52	4.898.726,02	97.974,52
Genova									
Corso Italia 20	0,00	18.385.536,26	367.710,73	18.385.536,26	367.710,73	18.385.536,26	367.710,73	18.385.536,26	367.710,73
Via Acerbi, 2	0,00	7.358.158,08	147.163,16	7.358.158,08	147.163,16	7.358.158,08	147.163,16	7.358.158,08	147.163,16
Via Bovio 11	0,00	5.226.615,95	104.532,22	5.226.615,95	104.532,22	5.226.615,95	104.532,22	5.226.615,95	104.532,22
Via Eduardo Traverso, 2	0,00	8.167.496,35	163.349,93	8.167.496,35	163.349,93	8.167.496,35	163.349,93	8.167.496,35	163.349,93
Via Eduardo Traverso, 3	0,00	6.607.075,39	132.141,51	6.607.075,39	132.141,51	6.607.075,39	132.141,51	6.607.075,39	132.141,51
Via Livorno 12	0,00	6.097.402,80	121.948,06	6.097.402,80	121.948,06	6.097.402,80	121.948,06	6.097.402,80	121.948,06
Viale Cassa, 4	0,00	11.245.054,76	224.901,10	11.245.054,76	224.901,10	11.245.054,76	224.901,10	11.245.054,76	224.901,10
Livorno									
Piazza Vinoria 59 Poggiali 1	0,00	1.603.489,39	32.069,79	1.603.489,39	32.069,79	1.603.489,39	32.069,79	1.603.489,39	32.069,79
Via Della Madonna 41	0,00	2.636.510,30	52.730,21	2.636.510,30	52.730,21	2.636.510,30	52.730,21	2.636.510,30	52.730,21
Via Della Posta, 12	0,00	1.110.649,48	22.212,99	1.110.649,48	22.212,99	1.110.649,48	22.212,99	1.110.649,48	22.212,99
Via Delle Galere 13/15	0,00	807.890,77	16.157,82	807.890,77	16.157,82	807.890,77	16.157,82	807.890,77	16.157,82
Viale Di Antignano 135	0,00	2.318.069,83	46.361,40	2.318.069,83	46.361,40	2.318.069,83	46.361,40	2.318.069,83	46.361,40
Livorno (Na)									
Via Tripolegola 6	0,00	1.836.928,63	36.738,57	1.836.928,63	36.738,57	1.836.928,63	36.738,57	1.836.928,63	36.738,57
Milano									
Corso Di Porta Romana, 51	0,00	31.369.252,88	638.575,62	31.369.252,88	638.575,62	31.369.252,88	638.575,62	31.369.252,88	638.575,62
Via Giusep. Carducci, 34	0,00	8.690.871,74	173.817,43	8.690.871,74	173.817,43	8.690.871,74	173.817,43	8.690.871,74	173.817,43
Via Visconte Di Modrone 6	0,00	10.452.344,82	209.044,90	10.452.344,82	209.044,90	10.452.344,82	209.044,90	10.452.344,82	209.044,90
Napoli									
Via Francesco Cilien 32	0,00	8.248.929,20	164.978,58	8.248.929,20	164.978,58	8.248.929,20	164.978,58	8.248.929,20	164.978,58
Via Francesco Chia 46	0,00	11.302.998,76	226.047,98	11.302.998,76	226.047,98	11.302.998,76	226.047,98	11.302.998,76	226.047,98
Via Orzani, 92	0,00	12.326.692,26	246.533,85	12.326.692,26	246.533,85	12.326.692,26	246.533,85	12.326.692,26	246.533,85
da riportare	0,00	206.303.522,40	4.124.070,45	205.643.991,40	4.112.879,89	205.643.991,40	4.112.879,89	205.643.991,40	4.112.879,89
	0,00	610.827,58	11.190,56	610.827,58	11.190,56	610.827,58	11.190,56	610.827,58	11.190,56

XVI LEGISLATURA — DISEGNI DI LEGGE E RELAZIONI — DOCUMENTI

Pla	importo	0,00	0,00	206.203.522,40	51.299,58	610.827,58	0,00	205.643.994,40	4.124.070,45	-11.190,56	4.112.879,89	205.643.994,40
Via Bonaini 103	0,00	822.457,74		822.457,74		822.457,74		822.457,74	16.449,15		16.449,15	822.457,74
Via Delle Case Dipinte 101/12/14	0,00	1.274.338,07		1.274.338,07		1.274.338,07		1.274.338,07	25.486,76		25.486,76	1.274.338,07
Via Puccini, 1	0,00	2.851.349,41		2.851.349,41		2.851.349,41		2.851.349,41	57.026,99		57.026,99	2.851.349,41
Via Vespucci 112	0,00	1.121.068,15		1.121.068,15		1.121.068,15		1.121.068,15	22.421,36		22.421,36	1.121.068,15
Roma												
Piazza Rosalino Pilo 29	0,00	3.797.539,10	-1.390.261,77	2.407.277,33	1.790.583,23	1.790.583,23		616.694,10	75.950,78	-63.616,90	12.333,88	616.694,10
Via Archimede, 183	0,00	9.527.746,24		9.527.746,24		9.527.746,24		9.527.746,24	190.554,92		190.554,92	9.527.746,24
Via Atop De Ginnasi, 13	0,00	1.718.896,00		1.718.896,00		1.718.896,00		1.718.896,00	34.377,92		34.377,92	1.718.896,00
Via Calpurnio Fiamma, 130	0,00	13.297.189,92		13.297.189,92		13.297.189,92		13.297.189,92	265.943,80		265.943,80	13.297.189,92
Via Calpurnio Fiamma, 148	0,00	11.306.169,11		11.306.169,11		11.306.169,11		11.306.169,11	226.123,38		226.123,38	11.306.169,11
Via Calpurnio Fiamma, 153	0,00	6.009.082,96	-2.442.769,50	3.566.313,46	3.035.965,50	3.035.965,50		530.347,96	120.181,66	-109.574,70	10.606,96	530.347,96
Via Calpurnio Fiamma, 159	0,00	1.564.712,58	-33.027,65	1.531.684,93	121.018,35	121.018,35		1.410.671,58	28.213,43	-3.080,92	18.132,61	1.410.671,58
Via Calpurnio Piane 103/105/107/99/101	0,00	7.609.106,11		7.609.106,11		7.609.106,11		7.609.106,11	132.182,12		132.182,12	7.609.106,11
Via Calpurnio Piane 111/9	0,00	6.777.014,30		6.777.014,30		6.777.014,30		6.777.014,30	135.540,29		135.540,29	6.777.014,30
Via Calpurnio Piane 111/V/0113/117	0,00	7.514.594,48		7.514.594,48		7.514.594,48		7.514.594,48	150.291,89		150.291,89	7.514.594,48
Via Calpurnio Piane 111/V/0113/177	0,00	7.234.763,79		7.234.763,79		7.234.763,79		7.234.763,79	144.695,28		144.695,28	7.234.763,79
Via Calpurnio Piane 80/82/92	0,00	16.088.473,18		16.088.473,18		16.088.473,18		16.088.473,18	321.769,46		321.769,46	16.088.473,18
Via Calpurnio Piane 83/81	0,00	6.979.508,77		6.979.508,77		6.979.508,77		6.979.508,77	139.590,18		139.590,18	6.979.508,77
Via Calpurnio Piane 95	0,00	6.833.908,74		6.833.908,74		6.833.908,74		6.833.908,74	136.678,17		136.678,17	6.833.908,74
Via Card. Misurangelo, 39/A	0,00	693.019,01		693.019,01		693.019,01		693.019,01	13.860,38		13.860,38	693.019,01
Via Card. Misurangelo, 39/B	0,00	254.118,00	-66.488,34	187.629,66	187.629,66	187.629,66		5.082,36	5.082,36	-5.082,36	0,00	5.082,36
Via Card. Misurangelo, 39/C	0,00	915.385,13		915.385,13		915.385,13		915.385,13	18.307,70		18.307,70	915.385,13
Via Card. Misurangelo, 39/D	0,00	445.944,75		445.944,75		445.944,75		445.944,75	8.918,90		8.918,90	445.944,75
Via Card. Misurangelo, 39/E	0,00	509.710,96		509.710,96		509.710,96		509.710,96	10.194,37		10.194,37	509.710,96
Via Card. Misurangelo, 39/F	0,00	776.367,28		776.367,28		776.367,28		776.367,28	15.527,35		15.527,35	776.367,28
Via Card. Misurangelo, 39/G	0,00	357.487,68		357.487,68		357.487,68		357.487,68	7.149,75		7.149,75	357.487,68
Via Casarilliani 3	0,00	3.137.997,64		3.137.997,64		3.137.997,64		3.137.997,64	62.759,95		62.759,95	3.137.997,64
Via Conca D'Oro, 263	0,00	7.136.756,17	-1.737.965,88	5.398.790,29	4.501.171,44	4.501.171,44		3.055.701,38	142.315,12	-124.821,75	17.913,37	3.055.701,38
Via Conca D'Oro, 265	0,00	11.141.414,08	-2.963.914,31	8.177.500,77	5.121.738,39	5.121.738,39		222.828,28	222.828,28	-161.714,25	61.114,03	222.828,28
Via Curigliano 9	0,00	14.268.419,68		14.268.419,68		14.268.419,68		14.268.419,68	285.368,39		285.368,39	14.268.419,68
Via Della Colere 13/15	0,00	71.250,00		71.250,00		71.250,00		71.250,00	1.425,00		1.425,00	71.250,00
Via Dell'Impugnata 13	0,00	9.830.556,46		9.830.556,46		9.830.556,46		9.830.556,46	196.611,13		196.611,13	9.830.556,46
Via Dell'Impugnata 15	0,00	9.916.629,37		9.916.629,37		9.916.629,37		9.916.629,37	198.332,59		198.332,59	9.916.629,37
Via Dell'Impugnata 19	0,00	9.260.379,29		9.260.379,29		9.260.379,29		9.260.379,29	185.207,59		185.207,59	9.260.379,29
Via Dell'Impugnata 21	0,00	7.697.989,22		7.697.989,22		7.697.989,22		7.697.989,22	153.959,78		153.959,78	7.697.989,22
Via Dell'Impugnata 27	0,00	8.182.233,05		8.182.233,05		8.182.233,05		8.182.233,05	163.644,66		163.644,66	8.182.233,05
Via Dell'Impugnata 29	0,00	9.604.135,78		9.604.135,78		9.604.135,78		9.604.135,78	192.082,72		192.082,72	9.604.135,78
Via Dell'Impugnata 7	0,00	8.858.999,03		8.858.999,03		8.858.999,03		8.858.999,03	177.179,98		177.179,98	8.858.999,03
Via Dell'Impugnata 9	0,00	10.764.225,38		10.764.225,38		10.764.225,38		10.764.225,38	215.284,51		215.284,51	10.764.225,38
da riportare	0,00	432.354.464,01	-8.383.127,87	423.971.336,14	15.370.944,15	15.370.944,15		408.400.391,95	8.647.089,28	-479.081,34	8.168.007,94	408.400.391,95

XVI LEGISLATURA — DISEGNI DI LEGGE E RELAZIONI — DOCUMENTI

Via Della Stazione Toscana, 106/108	0,00	0,00	432.354.464,01	-8.583.127,87	15.370.944,15	0,00	408.400.391,99	8.647.089,28	-479.081,44	8.168.037,84	408.440.175,92
Via Di Tor Pignatara 15/153/155/157	0,00	0,00	1.788.541,11	11.150,00	63.150,00	1.788.541,11	35.770,83	29.477,81	-1.040,00	35.770,83	1.788.541,11
Via F.lli Ruspoli 5	0,00	0,00	9.420.175,76			9.420.175,76	188.403,52	188.403,52		188.403,52	9.420.175,76
Via Filippo Clivini 61	0,00	0,00	8.620.847,57	2.024,69	682.557,69	7.940.314,57	172.416,95	172.416,95	-13.610,66	158.806,29	7.940.314,57
Via Francesco Dentz, 36	0,00	0,00	6.867.808,38			6.867.808,38	137.356,17	137.356,17		137.356,17	6.867.808,38
Via Laura 9	0,00	0,00	312.178,65			312.178,65	6.243,57	6.243,57		6.243,57	312.178,65
Via Lisbona, 12 ex	0,00	0,00	10.520.604,83	92.921,30	7.912.898,18	2.700.627,95	2.104.12,10	2.104.12,10	-156.399,54	54.012,56	2.799.870,67
Via Lisbona, 18	0,00	0,00	5.792.035,55	0,27	627.008,27	5.165.027,55	115.840,71	115.840,71	-12.540,16	103.300,55	5.165.027,55
Via Lisbona, 20	0,00	0,00	3.441.847,79			3.441.847,79	68.836,96	68.836,96		68.836,96	3.441.847,79
Via Luca Signorelli, 6	0,00	0,00	8.262.209,83			8.262.209,83	165.344,20	165.344,20		165.344,20	8.262.209,83
Via Lucio Mummio 7	0,00	0,00	13.746.226,95			13.746.226,95	274.924,54	274.924,54		274.924,54	13.746.226,95
Via Luigi Cuppano, 54 (4042/44/46/48/50/52)	0,00	0,00	7.680.736,89			7.680.736,89	153.614,74	153.614,74		153.614,74	7.680.736,89
Via Marco Fulvio Nobilitore 151 Albgh	0,00	0,00	3.947.523,80	-68.060,73	439.429,27	3.403.033,80	78.950,48	78.950,48	-10.149,82	68.800,66	3.440.033,80
Via Marco Fulvio Nobilitore 151 Ciel'	0,00	0,00	2.991.103,04	0,86	203.197,86	2.788.106,04	59.826,06	59.826,06	-4.063,94	55.762,12	2.788.106,04
Via Monte Cerviatto, 62/C2	0,00	0,00	1.242.018,15	-43.965,39	518.437,61	736.090,43	24.840,36	24.840,36	-11.248,06	13.592,30	736.090,43
Via Monte Cerviatto, 82 C 1	0,00	0,00	942.744,43	-0,69	206.653,31	736.090,43	18.854,89	18.854,89	-4.133,06	14.721,81	736.090,43
Via Pescaglia, 26	0,00	0,00	9.957.557,39			9.957.557,39	199.151,15	199.151,15		199.151,15	9.957.557,39
Via Pescaglia, 28	0,00	0,00	8.316.909,13			8.316.909,13	166.338,18	166.338,18		166.338,18	8.316.909,13
Via Pescaglia, 38	0,00	0,00	7.859.922,11			7.859.922,11	157.108,44	157.108,44		157.108,44	7.859.922,11
Via Pescaglia, 40	0,00	0,00	10.216.364,03			10.216.364,03	204.327,28	204.327,28		204.327,28	10.216.364,03
Via Pieve Fosciana, 53 Pal A	0,00	0,00	4.517.748,69			4.517.748,69	90.354,97	90.354,97		90.354,97	4.517.748,69
Via Pieve Fosciana, 53 Pal D	0,00	0,00	4.998.617,32			4.998.617,32	99.972,35	99.972,35		99.972,35	4.998.617,32
Via Pieve Fosciana, 69 Pal B	0,00	0,00	4.468.611,32			4.468.611,32	89.372,23	89.372,23		89.372,23	4.468.611,32
Via Pieve Fosciana, 69 Pal E	0,00	0,00	4.834.496,70			4.834.496,70	96.689,93	96.689,93		96.689,93	4.834.496,70
Via Pieve Fosciana, 69 Pal F	0,00	0,00	4.501.793,80			4.501.793,80	90.035,88	90.035,88		90.035,88	4.501.793,80
Via Pontio Comino, 56/1 Gr	0,00	0,00	12.884.173,49			12.884.173,49	257.683,47	257.683,47		257.683,47	12.884.173,49
Via Pontio Comino, 56/1 G1	0,00	0,00	12.293.735,09	6.826,49	29.520,00	12.271.041,58	245.874,70	245.874,70	-453,87	245.420,83	12.271.041,58
Via Ruggiero D Altavilla, 4	0,00	0,00	1.997.135,02			1.997.135,02	39.942,70	39.942,70		39.942,70	1.997.135,02
Via Ruggiero D Altavilla, 6	0,00	0,00	2.036.255,13			2.036.255,13	40.725,10	40.725,10		40.725,10	2.036.255,13
Via V. Petra N.48 E/1	0,00	0,00	1.583.551,28			1.583.551,28	31.671,03	31.671,03		31.671,03	1.583.551,28
Via V. Petra N.48 E/3	0,00	0,00	1.505.302,97			1.505.302,97	30.106,06	30.106,06		30.106,06	1.505.302,97
Via V. Petra N.48 E/4	0,00	0,00	2.582.133,69			2.582.133,69	51.642,67	51.642,67		51.642,67	2.582.133,69
Via V. Petra N.48 F/2	0,00	0,00	2.114.031,39			2.114.031,39	42.280,63	42.280,63		42.280,63	2.114.031,39
Via V. Petra N.48 F/3	0,00	0,00	1.783.502,03			1.783.502,03	35.670,04	35.670,04		35.670,04	1.783.502,03
Via V. Petra N.48 F/4	0,00	0,00	1.739.204,25			1.739.204,25	34.784,09	34.784,09		34.784,09	1.739.204,25
Via V. Petra N.48 F/5	0,00	0,00	1.571.751,52			1.571.751,52	31.435,07	31.435,07		31.435,07	1.571.751,52
Via V. Petra N.48 F/6	0,00	0,00	1.542.068,60			1.542.068,60	30.841,37	30.841,37		30.841,37	1.542.068,60
Via Val D'Ala, 18/D	0,00	0,00	6.756.196,11	-1.641.995,29	4.419.226,69	694.974,13	135.123,92	135.123,92	-121.234,48	13.899,48	715.863,13
Via Val D'Ala, 20E	0,00	0,00	9.221.945,04	-2.752.595,14	4.504.290,22	1.965.059,68	184.438,90	184.438,90	-145.137,71	39.301,19	1.965.059,68
da riportare	0,00	0,00	638.688.165,38	-12.976.821,50	34.977.313,25	590.734.050,63	12.773.763,31	12.773.763,31	-959.082,72	11.814.680,59	590.893.944,35

	0,00	638.688.165,38	-12.976.821,50	34.977.313,25	0,00	590.734.030,63	12.773.763,31	-959.082,72	11.814.680,59	590.893.944,35
Via Villa Chigi, 53/A	0,00	3.163.888,70	-987.945,81	1.537.109,19		638.833,70	63.277,77	-50.501,10	12.776,67	653.404,70
Via Villa Chigi, 53/B	0,00	3.132.450,50	-1.009.615,47	1.379.826,51		743.008,52	62.649,01	-47.788,84	14.860,17	743.008,50
Via Vincenzo Morello, 4	0,00	4.120.639,25				4.120.639,25	82.412,79		82.412,79	4.120.639,25
Viale Del Vignola, 111	0,00	13.137.933,45				13.137.933,45	262.738,67		262.738,67	13.137.933,45
Viale Del Vignola, 88	0,00	9.677.847,58				9.677.847,58	193.556,95		193.556,95	9.677.847,58
Viale Giuseppe Mazzini 41	0,00	0,00				0,00	0,00		0,00	0,00
Tertio										
corso Agnelli, #1	0,00	2.063.933,56				2.063.933,56	41.278,47		41.278,47	2.063.933,56
corso Agnelli, 83	0,00	2.004.634,39				2.004.634,39	40.092,69		40.092,69	2.004.634,39
corso Agnelli, 85	0,00	1.995.323,14				1.995.323,14	39.906,46		39.906,46	1.995.323,14
Via Bligny 17	0,00	1.732.161,72				1.732.161,72	34.643,23		34.643,23	1.732.161,72
TOTALE GESTIONE IPY EX INPDAI	0,00	679.716.967,67	-44.954.382,78	37.914.248,95	0,00	626.848.335,94	13.594.339,35	-1.057.373,66	12.516.966,69	627.022.820,64
Cielo Terra										
TOTALE SCIP 2 Gestione IPY ex INPDAI	0,00	955.740.461,03	-15.392.391,42	45.467.117,99	0,00	894.480.951,62	19.114.809,22	-1.225.190,33	17.889.618,99	894.657.718,32

TOTALE GENERALE	3.141.796,43	1.219.975.249,57	-22.375.146,94	49.302.958,47	0,00	1.148.217.144,16	21.547.965,20	-1.435.163,15	23.256.089,48	1.156.964.559,32
------------------------	---------------------	-------------------------	-----------------------	----------------------	-------------	-------------------------	----------------------	----------------------	----------------------	-------------------------

ALLEGATO A3/2

CREDITI DIVERSI

DESCRIZIONE	CONSISTENZA		VARIAZIONI
	al 31/12/2010	al 31/12/2009	
Rate di pensione ed altre prestazioni da recuperare.....	29.388.508,82	26.694.349,35	2.694.159,47
Sanzioni.....	1.208.153,20	1.594.244,91	-386.091,71
Alienazione immobili da reddito.....	8.559.988,85	5.144.288,85	3.415.700,00
Diversi.....	65.156,57	65.156,57	0,00
TOTALE.....	39.221.807,44	33.498.039,68	5.723.767,76

ALLEGATO A3/3

DEBITI VERSO ALTRI ENTI

DESCRIZIONE	CONSISTENZA		VARIAZIONI
	al 31/12/2010	al 31/12/2009	
DEBITI VERSO ALTRI ENTI			
- Verso Istituti di patronato e assistenza sociale (IPAS).....	43.734.516,00	43.939.227,05	-204.711,05
TOTALE.....	43.734.516,00	43.939.227,05	-204.711,05

ALLEGATO B3/1

CONTRIBUTI A CARICO DEI DATORI DI LAVORO E DEGLI ISCRITTI

DESCRIZIONE	CONSUNTIVO 2010				CONSUNTIVO 2009 (dato economico)	VARIAZIONI
	ACCERTATI NEL 2010 (1)	meno: RATEO al 31/12/2009 (2)	più: RATEO al 31/12/2010 (3)	TOTALE (dato economico) (4)		
CONTRIBUTI ORDINARI :	2.043.874.374,93	274.711.000,00	259.608.000,00	2.028.771.374,93	2.146.692.519,34	-117.921.144,41
CONTRIBUTI DI SOLIDARIETA' :	30.298.899,37	3.672.500,00	3.491.000,00	30.117.399,37	32.556.177,26	-2.438.777,89
- ex art.9-bis, D.L. 103/91 (conv. con L. 166/91) su somme destinate alla previdenza complementare	18.780.619,17	2.262.000,00	2.145.000,00	18.663.619,17	20.164.138,26	-1.500.519,09
- ex art.9-bis, D.L. 103/91 (conv. con L. 166/91) su somme destinate a finalità diverse dalla previdenza complementare	11.518.280,20	1.410.500,00	1.346.000,00	11.453.780,20	12.392.039,00	-938.258,80
TOTALE.....	2.074.173.274,30	278.383.500,00	263.099.000,00	2.058.888.774,30	2.179.248.696,60	-120.359.922,30

ALLEGATO 83/2

QUOTE DI PARTECIPAZIONE DEGLI ISCRITTI

DESCRIZIONE	CONSUNTIVO	CONSUNTIVO	VARIAZIONI
	2010	2009	
Contributi per la prosecuzione volontaria.....	2.805.552,76	10.800.337,16	-7.994.784,40
Riserve, valori capitali e di riscatto.....	726.574,03	914.068,89	-187.494,86
Proventi connessi con l'estensione del regime di totale cumulabilità della pensione con redditi da lavoro (art. 44, co. 2, L. 289/2002).....	4.159,31	5.957,67	-1.798,36
Proventi a sanatoria di periodi di totale o parziale cumulabilità della pensione con redditi di lavoro (art. 44, co. 3, L. 289/2002)	0,00	0,00	0,00
Proventi per divieto di cumulo fra pensioni e reddito da lavoro.....	4.016.374,60	5.161.222,77	-1.144.848,17
TOTALE.....	7.552.660,70	16.881.586,49	-9.328.925,79

ALLEGATO B3/3

ENTRATE NON CLASSIFICABILI IN ALTRE VOCI

DESCRIZIONE	CONSUNTIVO 2010	CONSUNTIVO 2009	VARIAZIONI
Interessi di dilazione e differimento.....	17.618,98	39.606,19	-21.987,21
Ammende, multe, sanzioni civili e amministrative su contributi	106.162,30	698.588,52	-592.426,22
Interessi su riscossione proventi (art.44, co.2-3, L.289/02)	49,96	144,70	-94,74
Entrate varie.....	840.177,00	1.097.082,00	-256.905,00
TOTALE	964.008,24	1.835.421,41	-871.413,17

ALLEGATO B3/4

SPESA PER PRESTAZIONI ISTITUZIONALI

DESCRIZIONE	CONSUNTIVO 2010				TOTALE (dato economico) (1-2+3-4)	CONSUNTIVO 2009 (dato economico)	VARIAZIONI
	IMPEGNATE NEL 2010 (1)	meno: rateo al 31/12/2009 (2)	più: rateo al 31/12/2010 (3)				
Rate complessive lorde di pensione.....	5.562.280.265,28	1.710.400,00	7.832.200,00		5.568.402.065,28	5.418.539.275,30	149.862.789,98
a detrarre (a carico della Gestione P.T.L.D.):							
- Assegno per il nucleo familiare.....	152.203,79	0,00	0,00		152.203,79	157.939,58	-5.735,79
subtotale	5.562.128.061,49	1.710.400,00	7.832.200,00		5.568.249.861,49	5.418.381.335,72	149.868.525,77
a detrarre (a carico della G.I.A.S.):							
- Migliorazioni ex combattenti - art. 6 L. 140/85 e successive modificazioni.....	74.984,41	0,00	0,00		74.984,41	149.209,35	-74.224,94
- Maggiorazione sociale dei trattamenti minimi di pensione - L. 140/85.....	55.502,28	0,00	0,00		55.502,28	12.426,63	43.075,65
- Maggiorazione sociale dei trattamenti minimi di pensione - L. 488/2001.....	6.147,51	0,00	0,00		6.147,51	900,70	5.246,81
- Onere per le modifiche dell'integrazione al trattamento minimo - art. 1, L. 385/2000.....	0,00	0,00	0,00		0,00	0,00	0,00
- Pensionamenti anticipati.....	16.643.143,88	0,00	0,00		16.643.143,88	16.111.870,77	531.273,11
- Rimodulazione coefficiente maggiore rivalutazione - art. 69, co. 1-2, L. 385/2000.....	41.658.500,00	0,00	0,00		41.658.500,00	40.663.500,00	995.000,00
- Somma aggiuntiva a favore pensionati ultra-sessantatrenni - art. 5, co. 1, L. 127/2007.....	170.913,92	0,00	0,00		170.913,92	182.041,15	-11.127,23
- Rate di pensione per totalizzazione (D. Lgs. 42/2006).....	4.236.677,41	0,00	0,00		4.236.677,41	2.567.999,14	1.668.678,27
- Maggiore rivalutazione pensioni - art. 5, co. 6, L. 127/2007.....	8.958.619,00	0,00	0,00		8.958.619,00	5.819.833,00	3.138.786,00
TOTALE DELLE DETRAZIONI (G.I.A.S.)	71.804.488,41	0,00	0,00		71.804.488,41	65.507.780,74	6.296.707,67
A) Rate di pensione a carico Gestione.....	5.490.323.573,08	1.710.400,00	7.832.200,00		5.496.445.373,08	5.352.873.554,98	143.571.818,10
B) Assegno per l'assistenza personale ai pensionati inabili - art. 5, L. 222/84.....	472,19	0,00	0,00		472,19	1.889,80	-1.417,61
C) TOTALE RATE DI PENSIONE (A + B)	5.490.324.045,27	1.710.400,00	7.832.200,00		5.496.445.845,27	5.352.875.444,78	143.570.400,49

ALLEGATO B3/5

TRASFERIMENTI PASSIVI

DESCRIZIONE	CONSUNTIVO 2010	CONSUNTIVO 2009	VARIAZIONI
A favore di altri Enti:			
Valori di copertura di periodi assicurativi trasferiti ad altri Enti di previdenza.....	7.042.256,97	6.022.127,69	1.020.129,28
Istituti di patronato e assistenza sociale (IPAS).....	4.685.486,68	4.890.197,73	-204.711,05
ex Istituto per gli Affari Sociali (IAS).....	0,00	41.518,20	-41.518,20
Commissione di vigilanza fondi pensione art. 2, D.I. 15/4/1998.....	239.304,49	264.443,22	-25.138,73
TOTALE.....	11.967.048,14	11.218.286,84	748.761,30

**Allegati relativi al Fondo Pensioni Lavoratori Dipendenti
al netto delle contabilità separate:**

^^^^^^^^^^^^^^

Stato patrimoniale: Allegato A4 + A4/1---A4/7

Conto Economico : Allegato B4 + B4/1---B4/9

FONDO PENSIONI LAVORATORI DIPENDENTI - SITUAZIONE PATRIMONIALE AL 31 DICEMBRE 2010

ATTIVO				
	Denominazione conto	Consistenza al 31/12/2010	Consistenza al 31/12/2009	VARIAZIONI
B	IMMOBILIZZAZIONI			
II	Immobilizzazioni materiali			
1	Terreni e fabbricati			
	Quota di partecipazione all'acquisizione di Immobili strumentali			
	adibiti ad uffici	30.509.399,62	31.706.420,87	-1.197.021,25
	TOTALE	30.509.399,62	31.706.420,87	-1.197.021,25
	TOTALE IMMOBILIZZAZIONI	30.509.399,62	31.706.420,87	-1.197.021,25
C	ATTIVO CIRCOLANTE			
II	Residui attivi			
2	Crediti verso iscritti, soci e terzi			
	Crediti per aliquote contributive a carico dei datori di lavoro e/o degli iscritti (all. A4/1)	30.307.980.869,26	28.358.639.264,03	1.949.341.605,23
	Fondo svalutazione crediti contributivi	-13.901.201.875,31	-11.568.467.291,28	-2.332.734.584,03
	Crediti per poste correttive e compensative di spese correnti (all. A4/2)	1.116.334.851,95	1.288.528.580,46	-172.193.728,51
	Fondo svalutazione crediti per prestazioni da recuperare	-502.325.933,38	-579.837.861,21	77.511.927,83
	Crediti per entrate non classificabili in altre voci (all. A4/2)	218.378.844,35	216.842.686,08	1.536.158,27
4	Crediti verso lo Stato ed altri soggetti pubblici:			
	Crediti per trasferimenti da parte delle Regioni (all. A4/3)	665.993.023,69	665.993.023,69	0,00
	Crediti per trasferimenti da parte di altri Enti del settore pubblico (all. A4/3)	103.934.395,04	69.065.994,79	34.868.400,25
5	Crediti verso altri			
	Credito v/fondi sostitutivi dell'AGO amministrati dall'Istituto per solidarietà (art. 25, L. 41/86)	125.416,00	124.495,00	921,00
IV	Disponibilità			
	Rapporti diretti di c/c verso la contabilità separata ex fondo Telefonici	1.085.608.330,89	357.544.645,37	728.063.685,52
	Rapporti diretti di c/c verso la contabilità separata ex fondo Trasporti	14.828.372.580,31	13.817.878.947,56	1.010.493.632,75
	Rapporti diretti di c/c verso la contabilità separata ex fondo Elettrici	20.514.339.414,41	18.560.632.780,72	1.953.706.633,69
	Rapporti diretti di c/c verso la contabilità separata ex fondo INPDAI	16.495.717.016,32	13.140.875.849,13	3.354.841.167,19
	TOTALE	70.933.256.933,53	64.327.821.114,34	6.605.435.819,19
	TOTALE ATTIVO CIRCOLANTE	70.933.256.933,53	64.327.821.114,34	6.605.435.819,19
D	RATEI E RISCONTI			
I	Ratei e risconti			
1	Ratei attivi			
	Ratei attivi (All. A4/4)	11.807.471.302,16	11.525.797.982,84	281.673.319,32
	TOTALE	11.807.471.302,16	11.525.797.982,84	281.673.319,32
	TOTALE RATEI E RISCONTI	11.807.471.302,16	11.525.797.982,84	281.673.319,32
	TOTALE ATTIVO	82.771.237.635,31	75.885.325.518,05	6.885.912.117,26

FONDO PENSIONI LAVORATORI DIPENDENTI - SITUAZIONE PATRIMONIALE AL 31 DICEMBRE 2010

PASSIVO				
	Denominazione conto	Consistenza al 31/12/2010	Consistenza al 31/12/2009	VARIAZIONI
A	PATRIMONIO NETTO			
II	Riserve obbligatorie e derivanti da legge			
1	Riserve obbligatorie e derivanti da legge			
	Riserve obbligatorie (all. A4/5)	41.303.541.933,49	38.757.698.208,63	2.545.843.724,86
	TOTALE	41.303.541.933,49	38.757.698.208,63	2.545.843.724,86
VIII	Avanzi (Disavanzi) economici portati a nuovo			
1	Avanzi (Disavanzi) economici portati a nuovo			
	Disavanzo economico esercizi precedenti	-113.960.669.918,06	-121.774.197.576,79	7.813.527.658,73
	TOTALE	-113.960.669.918,06	-121.774.197.576,79	7.813.527.658,73
IX	Avanzo (Disavanzo) economico d'esercizio			
1	Avanzo economico d'esercizio			
	Avanzo economico d'esercizio	5.123.464.540,06	7.813.527.658,73	-2.690.063.118,67
	TOTALE	5.123.464.540,06	7.813.527.658,73	-2.690.063.118,67
	TOTALE PATRIMONIO NETTO	-67.533.663.444,51	-75.202.971.709,43	7.669.308.264,92
C	FONDI PER RISCHI ED ONERI			
1	Fondi per rischi ed oneri			
3	per altri rischi e oneri futuri			
	Somme accantonate per la copertura degli oneri L. 336/70 e L. 824/71	930.712,89	1.244.649,53	-313.936,64
	Fondi speciali di previdenza trasferiti dall'Istituto nazionale assicurazioni (art. 70, L. 144/99) (all. A4/6)	53.776.738,65	53.975.058,28	-198.319,63
	Fondo accantonamento (art. 39, L. 153/69)	4.748.743,86	4.751.925,86	-3.182,00
	TOTALE	59.456.195,40	59.971.633,67	-515.438,27
	TOTALE FONDI PER RISCHI ED ONERI	59.456.195,40	59.971.633,67	-515.438,27
E	DEBITI			
I	Debiti			
9	Debiti verso istituti di previdenza e sicurezza sociale			
	Debiti verso Istituti di previdenza per oneri finanziari	3.850,58	3.850,58	0,00
10	Debiti verso Istituti, soci e terzi per prestazioni dovute			
	Debiti per le spese per prestazioni istituzionali	438.062.051,71	1.388.633.174,65	-950.571.122,94
	Debiti per prestazioni diverse	18.216,74	1.196.604,52	-1.178.387,78
11	Debiti verso lo Stato ed altri soggetti pubblici			
	Debiti per trasferimenti passivi allo Stato e ad altri soggetti pubblici (all. A4/7)	212.407.993,83	206.828.550,13	5.579.443,70
	Debiti per oneri finanziari derivanti dalla cessione di crediti contributivi	1.268.055.930,94	1.268.055.930,94	0,00
	Debiti per contributi da rimborsare	9.977.045,87	22.210.066,61	-12.233.020,74
12	Debiti diversi			
	Debiti per estinzione debiti diversi	77.011,60	77.011,60	0,00
	Debiti diversi	63.115,46	63.115,46	0,00
	Anticipazioni dello Stato alle gestioni previdenziali (art.35, co.3-4, L.448/98)	1.245.900.047,79	0,00	1.245.900.047,79
	Rapporti diretti di c/c verso la gestione prestazioni temporanee	146.795.667.722,61	147.952.721.517,75	-1.157.053.795,14
	Debito v/casse e fondi per contributi di cui all'art. 3, L. 903/65	0,00	1.027.318,61	-1.027.318,61
	Presunta insussistenza del debito verso Fondo sociale per temporanea cessazione dell'obbligo di versamento (art. 5, L. 903/65)	0,00	-1.027.318,61	1.027.318,61
	TOTALE	149.970.232.987,13	150.839.789.822,24	-869.556.835,11
	TOTALE DEBITI	149.970.232.987,13	150.839.789.822,24	-869.556.835,11
F	RATEI E RISCOINTI			
I	Ratei e risonci			
1	Ratei passivi			
	Ratei passivi	275.211.897,29	188.535.771,57	86.676.125,72
	TOTALE	275.211.897,29	188.535.771,57	86.676.125,72
	TOTALE RATEI E RISCOINTI	275.211.897,29	188.535.771,57	86.676.125,72
	TOTALE PASSIVO	82.771.237.635,31	75.885.325.518,05	6.885.912.117,26

ALL. B4

**FONDO PENSIONI LAVORATORI DIPENDENTI
BILANCIO ECONOMICO PER L'ANNO 2010**

		CONSUNTIVO 2010	CONSUNTIVO 2009	VARIAZIONI
A	VALORE DELLA PRODUZIONE			
A.01	PROVENTI E CORRISPETTIVI PER LA PRODUZIONE DELLE PRESTAZIONI E/O SERVIZI			
	ENTRATE ACCERTATE NELL'ESERCIZIO			
	Alliquote contributive a carico dei datori di lavoro e/o degli iscritti (all. B4/1)	87.053.906.673,61	86.792.093.190,32	261.813.483,29
	Quote di partecipazione degli iscritti all'onere di specifiche gestioni (all. B4/2)	462.162.429,07	422.254.032,01	39.908.397,06
	Poste correttive e compensative di entrate correnti (all. B4/3)	-106.639.899,87	-91.394.629,14	-15.245.270,73
	RETTIFICA DELLE ENTRATE ACCERTATE NELL'ESERCIZIO CON I MOVIMENTI DEI RATEI E DEI RISCOINTI			
	Contributi a carico dei datori di lavoro e/o degli iscritti (storno ratei attivi iniz.li)	-11.525.797.982,84	-12.478.830.988,23	953.033.005,39
	Contributi a carico dei datori di lavoro e/o degli iscritti (ratei attivi finali)	11.807.471.302,16	11.525.797.982,84	281.673.319,32
	Totale proventi e corrispettivi per la produzione delle prestazioni e/o servizi	87.691.102.522,13	86.169.919.587,80	1.521.182.934,33
A.05	ALTRI RICAVI E PROVENTI			
	ENTRATE ACCERTATE NELL'ESERCIZIO			
	Trasferimento da parte delle Regioni	2.212.301,28	2.476.591,09	-264.289,81
	Trasferimento da parte di altri Enti (all. B4/4)	526.855.045,41	463.530.468,76	63.324.576,65
	Entrate non classificabili in altre voci (all. B4/5)	248.469.955,33	268.917.685,10	-20.447.729,77
	Trasferimenti dalla gestione degli interventi assistenziali e di sostegno alle gestioni previdenziali	8.932.482.640,53	8.427.223.007,99	505.259.632,54
	- Copertura della maggiore anzianità assicurativa riconosciuta per i pensionamenti anticipati	130.312,61	2.253.384,41	-2.123.071,80
	- Copertura figurativa di periodi indennizzati di trattamento speciale di disoccupazione e di trattamento d'integrazione salariale straordinaria (all. B4/6a)	3.229.274.164,96	2.283.001.768,70	946.272.396,26
	- Copertura del mancato gettito contributivo a seguito di esoneri e riduzioni di aliquote in favore di categorie e settori produttivi	5.273.415.612,13	5.658.412.474,44	-384.996.862,31
	- Altre cop. assicurative fiscalizzate e cop. minori entrate (all. B4/6b)	359.662.550,83	413.555.380,44	-53.892.829,61
	- Copertura per oneri diversi (all. B4/6c)	70.000.000,00	70.000.000,00	0,00
	Trasferimenti da altre gestioni dell'INPS	6.124.473.678,79	6.600.802.722,52	-476.329.043,73
	- Valori di copertura di periodi assicurativi	428.333.232,89	362.551.004,52	65.782.228,37
	- Contributo di solidarietà - Legge 41/86 (all. B4/6d)	4.479.665,90	831.712,00	3.647.953,90
	- Trasferimento dalla Gestione prestazioni temporanee ai lavoratori dipendenti dei contributi figurativi (all. B4/6e)	5.676.257.513,00	6.226.089.160,00	-549.831.647,00
	- Copertura figurativa dei periodi indennizzati di trattamento di disoccupazione ai lavoratori frontalieri	15.403.267,00	11.330.846,00	4.072.421,00
	Recupero del contributo in c/Interessi mutui concessi agli inquilini	1.701,68	156,43	1.545,25
	Totale altri ricavi e proventi	15.834.495.323,02	15.762.950.631,89	71.544.691,13
	TOTALE VALORE DELLA PRODUZIONE (A)	103.525.597.845,15	101.932.870.219,69	1.592.727.625,46
B	COSTO DELLA PRODUZIONE			
B.06	COSTI PER ACQUISTO MATERIE PRIME, SUSSIDIARIE, CONSUMO E MERCI			
B.06.a	PRESTAZIONI ISTITUZIONALI			
	Spese per prestazioni (all. B4/7)	-92.040.179.448,49	-90.604.770.269,48	-1.435.409.179,01
	Poste correttive e compensative di spese correnti	931.784.543,12	1.024.216.299,80	-92.431.756,68
	- Recupero di prestazioni	931.784.543,12	1.024.216.299,80	-92.431.756,68
	Onere gestione della casa di riposo di Camogli	-1.317.518,51	-1.389.603,47	72.084,96
	Onere prevenzione e cura dell'invalidità (all. B4/7 sub B)	-9.059.006,42	-7.768.810,28	-1.290.196,14
	RETTIFICA DELLE SPESE IMPEGNATE NELL'ESERCIZIO CON I MOVIMENTI DEI RATEI E DELLE RIMANENZE			
	Spese per prestazioni istituzionali (storno ratei passivi iniziali all. B4/7)	188.535.771,57	301.721.626,73	-113.185.855,16
	Spese per prestazioni istituzionali (ratei passivi finali all. B4/7)	-275.211.897,29	-188.535.771,57	-86.676.125,72
	Totale delle prestazioni istituzionali	-91.205.447.556,02	-89.476.526.528,27	-1.728.921.027,75

ALL. B4

FONDO PENSIONI LAVORATORI DIPENDENTI
BILANCIO ECONOMICO PER L'ANNO 2010

		CONSUNTIVO 2010	CONSUNTIVO 2009	VARIAZIONI
B.10	AMMORTAMENTI E SVALUTAZIONI			
B.10.d	SVALUTAZIONE DEI CREDITI COMPRESI NELL'ATTIVO CIRCOLANTE			
	Svalutazione crediti contributivi	-3.039.563.293,78	-1.012.278.355,63	-2.027.284.938,15
	Svalutazione crediti per prestaz.da da recuperare	-60.970.422,77	-109.197.772,76	48.227.349,99
	Totale ammortamenti e svalutazioni	-3.100.533.716,55	-1.121.476.128,39	-1.979.057.588,16
B.13	ACCANTONAMENTI AI FONDI PER ONERI			
	Prelievo dai fondi speciali di previdenza trasferiti dall'Istituto nazionale assicurazioni (art. 70, L. 144/99)	198.319,63	502.562,11	-304.242,48
	Prelevi dai fondi di copertura oneri benefici combattenti (utilizzo degli accantonamenti pregressi alle riserve tecniche)	313.936,64	392.827,52	-78.890,88
	Prelievo dal fondo di cui all'art. 39, L. 153/69 per utilizzazione dell'anno (utilizzo degli accantonamenti pregressi alle riserve tecniche)	3.182,00	7.466,00	-4.284,00
	Totale accantonamenti ai fondi per oneri	515.438,27	902.855,63	-387.417,36
B.14	ONERI DIVERSI DI GESTIONE			
	TRASFERIMENTI PASSIVI	-1.188.080.035,79	-1.661.786.051,29	473.706.015,50
	- Trasferimenti allo Stato per contribuzioni ONPI (all. B4/B)	-252.877.391,62	-252.078.498,21	-798.893,41
	- Trasferimenti ad altri enti (all. B4/B)	-935.202.644,17	-1.409.707.553,08	474.504.908,91
	USCITE NON CLASSIFICABILI IN ALTRE VOCI	-19.148.967,77	-16.365.218,21	-2.783.749,56
	- Contributi, riserve valori capitali trasferiti ad enti ass. esteri	-9.374.832,84	-11.372.261,83	1.997.428,99
	- Risarcimento danni agli assicurati	-62.393,07	-653.252,26	590.859,19
	- Varie	-8.856.489,17	-3.714.494,95	-5.141.994,22
	- Rivalutazione monetaria di prestazioni arretrate	-855.252,69	-625.209,17	-230.043,52
	Spese di amministrazione	-1.520.847.261,07	-1.369.726.523,34	-151.120.737,73
	Spese di amministrazione immobili cartolarizzati	0,00	-22.429,29	22.429,29
	Valori di copertura di periodi assicurativi	-22.861.923,48	-48.973.325,03	26.111.401,55
	Concorso agli oneri della gestione minatori (art. 8, L. 5/60)	-11.780.740,17	-13.337.709,09	1.556.968,92
	Trasferimento alla gestione ex art. 2, co. 26, L. 335/95 di quota parte dei proventi di cui all'art. 44, co. 2 e 3, L. 289/2002	0,00	-7.441,56	7.441,56
	Onere per il trasferimento allo Stato delle economie derivanti dall'riduzione delle spese di amministrazione	-16.869.759,00	-21.775.201,73	4.905.442,73
	Totale oneri diversi di gestione	-2.779.588.687,28	-3.131.993.899,54	352.405.212,26
TOTALE COSTI DELLA PRODUZIONE (B)		-97.085.054.521,58	-93.729.093.700,57	-3.355.960.821,01
DIFFERENZA TRA VALORE E COSTI DELLA PRODUZIONE (A) + (B)		6.440.543.323,57	8.203.776.519,12	-1.763.233.195,55
C	PROVENTI E ONERI FINANZIARI			
C.16	ALTRI PROVENTI FINANZIARI			
	ENTRATE DI PERTINENZA DELL'ESERCIZIO ACCERTATE NELL'ESERCIZIO			
	Redditi e proventi patrimoniali	2.707.226,03	8.796.859,71	-6.089.633,68
	- Interessi postali	2.563.166,96	2.317.852,04	245.314,92
	- Interessi attivi diversi	144.059,07	6.479.007,67	-6.334.948,60
	Canone d'uso netto degli immobili strumentali adibiti ad ufficio	31.034,77	1.080.684,34	-1.049.649,57
	Totale altri proventi finanziari	2.738.260,80	9.877.544,05	-7.139.283,25
C.17	INTERESSI PASSIVI ED ALTRI ONERI FINANZIARI			
	Oneri finanziari			
	Interessi passivi su prestazioni arretrate	-12.586.332,86	-17.896.616,83	5.310.283,97
	Interessi passivi diversi	-1.803.844,05	-3.405.363,56	1.601.519,51
	Oneri per cessione crediti contributivi	0,00	-126.913.879,56	126.913.879,56
	Totale interessi passivi ed altri oneri finanziari	-14.390.176,91	-148.215.859,95	133.825.683,04
TOTALE PROVENTI E ONERI FINANZIARI (C)		-11.651.916,11	-138.338.315,90	126.686.399,79
RISULTATO PRIMA DELLE IMPOSTE (A) + (B) + (C)		6.428.891.407,46	8.065.438.203,22	-1.636.546.795,76
D	RETTIFICHE DI VALORE DI ATTIVITA' FINANZIARIE			
D.19	SVALUTAZIONI			
	Rifusione alla gestione per la produz. dei servizi dell'onere per la svalutazione crediti verso l'Erario per versamenti di ritenute IRPEF non dovuti	-676.732,66	-6.792.226,35	6.115.493,69
	Totale rettifiche di valore di attività finanziarie	-676.732,66	-6.792.226,35	6.115.493,69
TOTALE RETTIFICHE DI VALORE DI ATTIVITA' FINANZIARIE (D)		-676.732,66	-6.792.226,35	6.115.493,69

ALL. B4

**FONDO PENSIONI LAVORATORI DIPENDENTI
BILANCIO ECONOMICO PER L'ANNO 2010**

		CONSUNTIVO 2010	CONSUNTIVO 2009	VARIAZIONI
E	PROVENTI E ONERI STRAORDINARI			
E.20	PROVENTI STRAORDINARI			
	Plusvalore immobili	11.875,18	24.679,64	-12.804,46
	Eccedenza fondo ammortamento immobili	5.115,75	0,00	5.115,75
	Plusvalore titoli	0,00	36.107,24	-36.107,24
	Plusvalore Fondo ammortamento immobili ceduti alla SCIP	0,00	3.798.436,64	-3.798.436,64
	Totale proventi straordinari	16.990,93	3.859.223,52	-3.842.232,59
E.21	ONERI STRAORDINARI			
	Perdita valori immobiliari	-951,54	0,00	-951,54
E.22	SOPRAVVIVENZE ATTIVE ED INSUSSISTENZE DEL PASSIVO DERIVANTI DALLA GESTIONE DEI RESIDUI			
	Riaccertamento residui attivi contributi DM	823.227,66	0,00	823.227,66
	Riaccertamento residui attivi	213.788,00	239.305,58	-25.517,58
	Residui insussistenti per rate di pensione	1.286.129.769,12	2.328.881.219,14	-1.042.751.450,02
	Totale sopravvenienze attive ed insussistenze del passivo derivanti dalla gestione dei residui	1.287.166.784,78	2.329.120.524,72	-1.041.953.739,94
E.23	SOPRAVVIVENZE PASSIVE ED INSUSSISTENZE DELL'ATTIVO DERIVANTI DALLA GESTIONE DEI RESIDUI			
	Eliminazione residui attivi (all. B4/9)	-848.027.573,49	-1.418.591.384,56	570.563.811,07
	Prelievo dal fondo svalutazione crediti contributivi	706.828.709,75	1.334.568.544,26	-627.739.834,51
	Prelievo dal fondo svalutazione crediti per prestaz. da recuperare	138.482.350,60	106.176.285,49	32.306.065,11
	Totale sopravvenienze passive ed insussistenze dell'attivo derivanti dalla gestione dei residui	-2.716.513,14	22.153.445,19	-24.869.958,33
	TOTALE PROVENTI E ONERI STRAORDINARI (E)	1.284.466.311,03	2.355.133.193,43	-1.070.666.882,40
	RISULTATO PRIMA DELLE IMPOSTE (A) + (B) + (C) + (D) + (E)	7.712.680.985,83	10.413.779.170,30	-2.701.098.184,47
	IMPOSTE DELL'ESERCIZIO			
	Oneri tributari	-43.372.720,91	-44.701.455,11	1.328.734,20
	RISULTATO D'ESERCIZIO	7.669.308.264,92	10.369.077.715,19	-2.699.769.450,27
	ASSEGNAZIONE E PRELIEVI DA RISERVE LEGALI			
	Assegnazione alle riserve legali	-2.545.843.724,86	-2.555.550.056,46	9.706.331,60
	Totale assegnazione e prelievi da riserve legali	-2.545.843.724,86	-2.555.550.056,46	9.706.331,60
	AVANZO ECONOMICO	5.123.464.540,06	7.813.527.658,73	-2.690.063.118,67

ALLEGATO A4/1

CREDITI CONTRIBUTIVI

Descrizione	Consistenza		Variazioni
	al 31 dicembre 2010	al 31 dicembre 2009	
Verso le aziende tenute alla denuncia rendiconto:	27.510.951.231,49	25.621.901.547,31	1.889.049.684,18
- ceduti alla S.C.C.I. S.p.A.....	13.251.336.518,91	13.873.065.423,80	-621.728.904,89
- altri crediti	14.259.614.712,58	11.748.836.123,51	2.510.778.589,07
Verso i datori di lavoro agricolo:	2.779.101.783,50	2.719.271.344,12	59.830.439,38
- ceduti alla S.C.C.I. S.p.A.....	1.620.925.331,97	1.625.265.464,08	-4.340.132,11
- altri crediti	1.158.176.451,53	1.094.005.880,04	64.170.571,49
Verso i datori di lavoro di addetti ai servizi domestici e familiari.....	10.357.323,50	9.886.889,38	470.434,12
Verso enti diversi per la copertura degli oneri derivanti dall'applicazione delle Leggi 336/70 e 824/71.....	7.570.530,77	7.579.483,22	-8.952,45
TOTALE	30.307.980.869,26	28.358.639.264,03	1.949.341.605,23

ALLEGATO A4/2

CREDITI DIVERSI

Descrizione	Consistenza		Variazioni
	al 31 dicembre 2010	al 31 dicembre 2009	
Rate di pensione ed altre prestazioni da recuperare.....	1.116.334.851,95	1.288.528.580,46	-172.193.728,51
Somme aggiuntive verso i datori di lavoro agricolo:	87.529.743,99	77.768.988,03	9.760.755,96
- ceduti alla S.C.C.I. S.p.A.....	27.445.236,61	29.341.171,97	-1.895.935,36
- altri crediti.....	60.084.507,38	48.427.816,06	11.656.691,32
Somme aggiuntive verso le aziende tenute alla denuncia rendiconto.....	130.849.100,36	139.073.698,05	-8.224.597,69
- ceduti alla S.C.C.I. S.p.A.....	109.049.109,17	117.175.490,33	-8.126.381,16
- altri crediti.....	21.799.991,19	21.898.207,72	-98.216,53
TOTALE.....	1.334.713.696,30	1.505.371.266,54	-170.657.570,24

ALLEGATO A4/3

CREDITI VERSO ALTRI ENTI

Descrizione	Consistenza		Variazioni
	al 31 dicembre 2010	al 31 dicembre 2009	
Verso le Regioni per contributi dovuti per gli apprendisti artigiani - art. 16, L. 845/78.....	665.993.023,69	665.993.023,69	0,00
Verso altri enti di previdenza per valori relativi alla copertura di periodi assicurativi.....	103.934.395,04	69.065.994,79	34.868.400,25
TOTALE	769.927.418,73	735.059.018,48	34.868.400,25

ALLEGATO A4/4

RATEI ATTIVI

Descrizione	Consistenza		Variazioni
	al 31 dicembre 2010	al 31 dicembre 2009	
Contributi per periodi fino al 31 dicembre relativi a denunce non pervenute entro l'esercizio.....	11.807.471.302,16	11.525.797.982,84	281.673.319,32
TOTALE.....	11.807.471.302,16	11.525.797.982,84	281.673.319,32

ALLEGATO A4/5

RISERVE LEGALI

Descrizione	Consistenza		Variazioni
	al 31 dicembre 2010	al 31 dicembre 2009	
Fondo di riserva di cui all'art.11, L. 903/65.....	38.663.526.712,73	38.663.526.712,73	
- meno: prelievo dell'anno	0,00	0,00	0,00
- più: assegnazione dell'anno	2.545.843.724,86	0,00	2.545.843.724,86
	41.209.370.437,59	38.663.526.712,73	2.545.843.724,86
- Riserve provenienti dalla cessata assicurazione obbligatoria IVS.....	94.171.495,90	94.171.495,90	0,00
TOTALE	41.303.541.933,49	38.757.698.208,63	2.545.843.724,86

ALLEGATO A4/6

FONDI SPECIALI DI PREVIDENZA TRASFERITI DALL'INA S.p.A.
(ART. 70, LEGGE N. 144/1999)

Descrizione	Consistenza all'1.1.2010	Assegnazioni	Prelievi	Consistenza al 31.12.2010
FONDO DI PREVIDENZA IMPIEGATI INDUSTRIA	53.045.693,56	-	198.319,63	52.847.373,93
FONDO DI PREVIDENZA VIAGGIATORI E PIAZZISTI	820.002,18	-	-	820.002,18
FONDO DI PREVIDENZA DIPENDENTI DA PROPRIETARI DI FABBRICATI	20.737,19	-	-	20.737,19
FONDI DI COPERTURA DELL'INDENNITA' DI LICENZIAMENTO PER I DIPENDENTI DA FARMACIE E FARMACISTI COLLABORATORI	88.625,35	-	-	88.625,35
TOTALE	53.975.058,28	-	198.319,63	53.776.738,65

ALLEGATO A4/7

DEBITI VERSO LO STATO E ALTRI ENTI

Descrizione	Consistenza		Variazioni
	al 31 dicembre 2010	al 31 dicembre 2009	
Verso lo Stato:			
- per il finanziamento del Fondo sanitario nazionale ai sensi degli articoli 69, lett. b), L. 833/78 e 8-ter, D.L. 168/81 (conv. con L. 331/1981).....	3.203.024,94	3.203.024,94	0,00
- per somme già destinate per Legge all'ONPI, da trasferire ai sensi dell'art. 1-duodecies, D.L. 481/78 (conv. con L. 641/1978).....	18.704.000,56	60.671.990,99	-41.967.990,43
Totale verso lo Stato.....	21.907.025,50	63.875.015,93	-41.967.990,43
Verso altri enti:			
- enti di patronato e di assistenza sociale (I P A S) per contribuzione	190.500.968,33	192.058.933,50	-1.557.965,17
Totale verso altri enti.....	190.500.968,33	192.058.933,50	-1.557.965,17
TOTALE DEBITI VERSO LO STATO E ALTRI ENTI.....	212.407.993,83	255.933.949,43	-43.525.955,60

ALLEGATO B4/1

CONTRIBUTI A CARICO DEI DATORI DI LAVORO E DEGLI ISCRITTI

Descrizione	Consuntivo 2010				Consuntivo 2009	Variazioni
	accertati nel 2010 (1)	meno: rateo al 31 dicembre 2009 (2)	più: rateo al 31 dicembre 2010 (3)	totale (dato economico) (4)		
Contributi ordinari.....	86.803.277.546,33	11.493.065.362,84	11.774.830.142,16	87.085.042.325,65	85.565.618.538,20	1.519.423.787,45
Contributi di solidarietà:						
- ex art. 9-bis, D.L. 103/91 (conv. con L. 166/91) su somme destinate alla previdenza complementare	159.194.974,36	20.866.080,00	20.265.200,00	158.594.094,36	168.282.202,25	-9.688.107,89
- ex art. 9-bis, D.L. 103/91 (conv. con L. 166/91) su somme destinate a finalità diverse dalla previdenza complementare	91.280.686,13	11.866.540,00	12.375.960,00	91.790.106,13	103.366.059,40	-11.575.953,27
	87.053.753.206,82	11.525.797.982,84	11.807.471.302,16	87.335.426.526,14	85.837.266.799,85	1.498.159.726,29
Altri contributi, riserve e valori capitali:						
- contributi, riserve e valori capitali trasferiti da altri enti assicuratori esteri.....	33.253,85	0,00	0,00	33.253,85	1.262.463,75	-1.229.209,90
- valori capitali e interessi di preammortamento per la copertura degli oneri delle Leggi 336/70 e 824/71.....	120.212,94	0,00	0,00	120.212,94	530.921,33	-410.708,39
	153.466,79	0,00	0,00	153.466,79	1.793.385,08	-1.639.918,29
TOTALE.....	87.053.906.673,61	11.525.797.982,84	11.807.471.302,16	87.335.579.992,93	85.839.060.184,93	1.496.519.808,00

ALLEGATO B4/2

QUOTE DI PARTECIPAZIONE DEGLI ISCRITTI

Descrizione	Consuntivo 2010				Consuntivo 2009	Variazioni
	accertati nel 2010 (1)	meno: rateo al 31 dicembre 2009 (2)	più: rateo al 31 dicembre 2010 (3)	totale (dato economico) (4)		
Contributi per la prosecuzione volontaria.....	152.853.606,84	0,00	0,00	152.853.606,84	143.742.401,44	9.111.205,40
Riserve, valori capitali e di riscatto.....	208.991.913,17	0,00	0,00	208.991.913,17	172.471.970,46	36.519.942,71
Proventi per divieto di cumulo fra pensioni e redditi da lavoro.....	100.292.537,61	0,00	0,00	100.292.537,61	105.928.371,83	-5.635.834,22
Proventi connessi con l'estensione del regime di totale cumulabilità della pensione con redditi da lavoro (art. 44, co. 2, L. 289/2002).....	19.043,73	0,00	0,00	19.043,73	107.646,40	-88.602,67
Proventi a sanatoria di periodi di totale o parziale in-cumulabilità della pensione con redditi da lavoro (art. 44, co. 3, L. 289/2002).....	5.327,72	0,00	0,00	5.327,72	3.641,88	1.685,84
TOTALE.....	462.162.429,07	0,00	0,00	462.162.429,07	422.254.032,01	39.908.397,06

ALLEGATO B4/3

POSTE CORRETTIVE E COMPENSATIVE DI ENTRATE

Descrizione	Consuntivo 2010	Consuntivo 2009	Variazioni
Rimborsi di contributi:			
- relativi all'aliquota ordinaria.....	97.898.159,58	80.897.307,09	17.000.852,49
- relativi all'aliquota del settore agricolo.....	7.214.861,83	9.254.707,10	-2.039.845,27
Rimborso di trattenute ai pensionati occupati.....	73.672,34	118.295,63	-44.623,29
Rimborso di trattenute ai pensionati occupati (art. 44, co. 2 e 3, L. 289/2002).....	92.396,90	40.047,97	52.348,93
Rimborso di riserve e valori capitali e di riscatto.....	1.360.809,22	1.084.271,35	276.537,87
TOTALE.....	106.639.899,87	91.394.629,14	15.245.270,73

ALLEGATO B4/4

TRASFERIMENTI DA PARTE DI ALTRI ENTI

Descrizione	Consuntivo 2010	Consuntivo 2009	Variazioni
Contributi, valori capitali, riserve e relativi interessi.....	521.473.297,03	452.195.110,21	69.278.186,82
Contributo di solidarietà - art. 25, L. 41/86.....	5.381.748,38	11.335.358,55	-5.953.610,17
TOTALE.....	526.855.045,41	463.530.468,76	63.324.576,65

ALLEGATO B4/5

ENTRATE NON CLASSIFICABILI IN ALTRE VOCI

Descrizione	Consuntivo 2010	Consuntivo 2009	Variazioni
Interessi di dilazione e differimento sul versamento dei contributi.....	10.012.230,53	8.525.361,17	1.486.869,36
Interessi per il versamento dilazionato degli oneri derivanti dalle Leggi 336/70 e 824/71.....	9.037,19	24.501,02	-15.463,83
Ammende, multe, sanzioni civili e amministrative su contributi.....	138.917.776,66	196.291.539,86	-57.373.763,20
Ammende, multe, sanzioni civili e amministrative su contributi lavoratori agricoli.....	21.722.412,15	10.120.694,28	11.601.717,87
Valori capitali e somme connesse relativi ad oneri per assegni di invalidità e pensioni di inabilità a seguito della azione di surrogazione - art. 14, L. 222/84.....	4.944.179,37	5.021.842,43	-77.663,06
Entrate varie.....	72.217.111,55	48.445.606,02	23.771.505,53
Proventi derivanti dalla vendita di oggetti recuperati in mare, ai sensi dell'art. 508 del Codice della navigazione.....	2.937,73	2.433,66	504,07
Sanzioni pecuniarie derivanti dalla violazione delle norme relative alla navigazione marittima.....	643.905,00	482.531,38	161.373,62
Interessi per la riscossione dilazionata dei proventi di cui all'art. 44, co. 2 e 3, L. 289/2002.....	365,15	3.175,28	-2.810,13
TOTALE.....	248.469.955,33	268.917.685,10	-20.447.729,77

ALLEGATO B4/6

TRASFERIMENTI DALLA G.I.A.S. E DA ALTRE GESTIONI DELL'INPS

Descrizione	Consuntivo 2010	Consuntivo 2009	Variazioni
Trasferimenti dalla Gestione degli interventi assistenziali e di sostegno alle gestioni previdenziali per :			
- copertura delle maggiori anzianità assicurative riconosciute per i pensionamenti anticipati	130.312,61	2.253.384,41	-2.123.071,80
- copertura figurativa dei periodi indennizzati di trattamento di disoccupazione e di trattamento di integrazione salariale straordinaria ed eventi calamitosi (all. B4/6a).....	3.229.274.164,96	2.283.001.768,70	946.272.396,26
- altre coperture assicurative fiscalizzate e copertura minori entrate (all. B4/6b).....	359.662.550,83	413.555.380,44	-53.892.829,61
- copertura del mancato gettito contributivo a seguito di esoneri e riduzioni di aliquote in favore di categorie e settori produttivi	5.273.415.612,13	5.658.412.474,44	-384.996.862,31
- copertura degli oneri derivanti dall'applicazione alle pensioni delle norme in materia di cumulo con redditi da lavoro (all. B4/6c)	70.000.000,00	70.000.000,00	0,00
	8.932.482.640,53	8.427.223.007,99	505.259.632,54
Trasferimento dalla Gestione prestazioni temporanee ai lavoratori dipendenti per contributi figurativi (all. B4/6d).....	5.676.257.513,00	6.226.089.160,00	-549.831.647,00
Trasferimento da fondi speciali di previdenza per il contributo di solidarietà - L. 41/86 (all. B4/6e).....	4.479.665,90	831.712,00	3.647.953,90
Copertura figurativa dei periodi indennizzati di trattamento di disoccupazione ai lavoratori frontalieri.....	15.403.267,00	11.330.846,00	4.072.421,00
Valori di copertura di periodi assicurativi.....	428.333.232,89	362.551.004,52	65.782.228,37
	6.124.473.678,79	6.600.802.722,52	-476.329.043,73
TOTALE	15.056.956.319,32	15.028.025.730,51	28.930.588,81

ALLEGATO B4/6a

TRASFERIMENTI DALLA GESTIONE DEGLI INTERVENTI ASSISTENZIALI E DI SOSTEGNO ALLE GESTIONI PREVIDENZIALI
Copertura figurativa dei periodi indennizzati di trattamento speciale di disoccupazione, di trattamento d'integrazione
salariale straordinaria e per le prestazioni economiche per la tubercolosi

Descrizione	Consuntivo 2010	Consuntivo 2009	Variazioni
Copertura figurativa di periodi di trattamento speciale di disoccupazione indennizzati ai lavoratori dipendenti da aziende edili (art. 16, L. 427/75) ..	26.908.411,00	74.876.207,00	-47.967.796,00
Copertura figurativa di periodi di integrazione salariale straordinaria indennizzati (art. 3, L. 164/75)	1.676.725.509,14	825.258.605,30	851.466.903,84
Copertura figurativa di periodi di trattamento di mobilità (art. 7, co. 9, L. 223/91).....	917.536.832,69	803.039.400,46	114.497.432,23
Copertura figurativa dei trattamenti di mobilità (art. 45, co. 10, L. 144/99)	384.700,00	518.000,00	-133.300,00
Copertura figurativa cassa int. guadagni straordinaria per il personale dei vettori aerei (art. 1-bis, L. 291/2004).....	16.904.280,71	11.979.952,31	4.924.328,40
Copertura figurativa per prestazioni di cui agli artt.3 e 11, L.53/2000	71.271.052,07	71.271.052,07	0,00
Copertura figurativa per trattamenti corrisposti per l'assistenza alle persone portatrici di handicap, di cui all'art. 33, L. 104/1992 e art. 19, L. 53/2000	118.477.000,00	88.520.000,00	29.957.000,00
Copertura figurativa delle indennità giornaliere o post-sanatoriale.....	108.571.690,00	112.907.880,00	-4.336.190,00
Copertura figurativa del sussidio di disoccupazione per i lavoratori ultracinquantenni (art. 78, co. 19, L. 388/2000).....	151.267.940,00	197.270.058,00	-46.002.118,00
Copertura figurativa di periodi di trattamento di integrazione salariale straordinaria indennizzati ai lavoratori dei porti - art. 8, D.I. n.30012/2001, ai sensi della L. 248/2001.....	1.519.593,78	4.657.912,03	-3.138.318,25
Copertura figurativa dei periodi di godimento dell'assegno integrativo di cui all'art. 9, co. 5, L. 223/91.....	245.000,00	111.000,00	134.000,00
Copertura figurativa per cassa integrazione guadagni ordinaria dell'indotto settore auto (art. 1, co. 146, L. 311/2004).....	0,00	31.750,00	-31.750,00
Copertura figurativa delle indennità ai lavoratori nella sanità privata (art. 1, co. 2 e 5, L. 172/2002).....	630.040,32	951.215,51	-321.175,19
Copertura figurativa dell'indennità corrisposta ai donatori di midollo osseo (art. 5, L. 52/2001).....	97.600,00	104.500,00	-6.900,00
Copertura figurativa della retribuzione corrisposta per l'assistenza agli handicappati gravi (art. 80, co. 2, L. 388/2000).....	58.352.000,00	33.680.000,00	24.672.000,00
Copertura figurativa per proroga integraz. salariali straordinarie per crisi aziendale (art. 1, co. 1, L. 291/2004).....	14.832.020,93	8.166.110,42	6.665.910,51
Copertura figurativa dell'indennità corrisposta ai lavoratori sospesi dall'attività a seguito della crisi derivante dalla encefalopatia spongiforme bovina (art. 2, co. 1, lett. c, L. 248/2001).....	0,00	236,00	-236,00
Copertura figurativa dei trattamenti di mobilità ai sensi dell'art. 1, co. 4, L. 127/2006	3.634.526,45	6.299.746,08	-2.665.219,63
Copertura figurativa dei periodi di godimento dell'indennità di disocc. non agricola per sospensione dal lavoro per crisi aziendale (art. 19, co. 1, lett. a, b, e c, D.L. 185/2008, conv. con L. 2/2009).....	7.742.700,00	42.785.000,00	-35.042.300,00
Copertura figurativa dei periodi di godimento dell'indennità di disoccupazione non agricola con requisiti normali corrisposta ai lavoratori residenti nei comuni della regione Abruzzo colpiti dagli eventi sismici del 6.4.2009 (art. 5, co. 1, OPCM 3763/2009).....	1.702.515,35	573.143,52	1.129.371,83
Copertura figurativa della maggiorazione corrisposta per i contratti di solidarietà di cui all'art. 1 del D.L. n. 726/1964, conv. L. n. 863/1984 e Art. 1 c. 6 del D.L. 78/2009, conv. L. n.102/2009	12.953.500,00	0,00	12.953.500,00
Copertura figurativa degli interventi di cassa integrazione straordinaria e di mobilità al personale aeroportuale, ai sensi dell'art. 2, comma 37, della legge n. 203/2009.	2.782.527,92	0,00	2.782.527,92
Copertura figurativa dei trattamenti di integrazione salariale straordinaria e di mobilità al personale dipendente dalle imprese commerciali, agenzie di viaggio e di turismo con più di 50 dipendenti ed imprese di vigilanza con più di 15 dipendenti, ai sensi dell'art. 8, comma 3 ter, della legge n. 248/2005 e successive disposizioni modificative.	36.734.724,60	0,00	36.734.724,60
	3.229.274.164,96	2.283.001.768,70	946.272.396,26

ALLEGATO B4/6b

TRASFERIMENTI DALLA GESTIONE DEGLI INTERVENTI ASSISTENZIALI E DI SOSTEGNO ALLE GESTIONI PREVIDENZIALI
Altre coperture assicurative fiscalizzate e coperture minori entrate

Descrizione	Consuntivo 2010	Consuntivo 2009	Variazioni
Copertura assicurativa per il riconoscimento dei periodi di servizio militare e di navigazione mercantile (art. 22, L. 658/67).....	1.058.737,00	1.058.737,00	0,00
Copertura del minor gettito contributivo derivante dall'esclusione dell'imponibile degli emolumenti per carichi di famiglia (art. 3, L. 876/86).....	10.203.643,72	10.203.643,72	0,00
Copertura del minor gettito contributivo derivante dalla retribuzione imponibile (art. 1, 2^ co. D.L. 338/89, conv. con L. 389/89).....	159.363.843,98	159.363.843,98	0,00
Copertura delle minori entrate delle gestioni previdenziali derivante dalla agevolazione contributiva correlata alla produttività aziendale (art. 2, D.L. 67/97, conv. con L. 135/97, art. 60, L. 144/99).....	0,00	123.913.321,00	-123.913.321,00
Copertura delle minori entrate delle gestioni previdenziali derivante dalla riduzione di entrate contributive di cui all'art. 3, co 1 e 2, D.L. 318/96 (conv. con L. 402/96).....	38.070.251,25	38.070.251,25	0,00
Concorso agli oneri conseguenti alla ricostituzione delle posizioni assicurative relative a periodi di lavoro prestati in Libia (art. 4, D.L. 103/91, conv. con L. 166/91).....	1.139.134,53	1.632.190,80	-493.056,27
Copertura delle minori entrate derivanti dal riconoscimento dei contributi figurativi (art. 23, L. 196/97).....	4.490.624,96	4.490.076,04	548,92
Copertura delle minori entrate derivanti dalla riduzione della retribuzione imponibile ai fini contributivi (D.L. 669/96, conv. con L. 30/97).....	23.191.366,24	23.191.366,24	0,00
Copertura delle minori entrate derivanti dalla riduzione della retribuzione imponibile ai fini contributivi (art. 2, co. 1, D.Int. 21.5.1998).....	0,00	19.984,32	-19.984,32
Copertura delle minori entrate delle gestioni previdenziali derivante dall'esonero del contributo di solidarietà di cui all'art. 9-bis, co. 2, D.L. 103/91 (conv. con L. 166/91), sulle somme versate al Fondo di previdenza complementare "Fiorenzo Casella" (art. 58, co. 11, L. 144/99).....	0,00	2.840.513,00	-2.840.513,00
Copertura delle minori entrate derivanti dall'attribuzione di giornate lavorative ai lavoratori agricoli a tempo determinato, (art. 21, co. 6, L. 223/91).....	176.227,00	379.652,65	-203.425,65
Copertura delle minori entrate derivanti dalla riduzione contributiva in relazione alle modifiche di alcune disposizioni che regolano il settore artigianato (art. 13, co. 2, L. 57/2001).....	3.954.330,15	3.954.330,15	0,00
Copertura minori entrate derivanti dalla riduzione contributiva per i lavoratori della piccola pesca (art. 69, co. 7, L. 388/2000).....	10.714.392,00	11.163.822,00	-449.430,00
Copertura minori entrate derivanti dalla riduzione contributiva nei settori agricolo, forestale, piccola pesca e acquacoltura (artt. 7 e 8, L. 57/2001).....	0,00	12.663,94	-12.663,94
Copertura del mancato gettito contrib.vo derivante dalla sospensione degli aumenti dell'aliquota del sett. agricolo (art. 3, co. 1 e 2, D.Lgs 146/97 e art. 1, co. 1, L. 81/2006).....	97.000.000,00	24.723.071,07	72.276.928,93
Copertura delle minori entrate derivanti dalle agevolazioni al settore agricolo (art. 43, co. 21-23, L. 350/2003 e art. 1, co. 1086, L. 296/2006).....	10.300.000,00	8.537.913,28	1.762.086,72
TOTALE	359.662.550,83	413.555.380,44	-53.892.829,61

ALLEGATO B4/6c

TRASFERIMENTI DALLA GESTIONE DEGLI INTERVENTI ASSISTENZIALI E DI SOSTEGNO ALLE GESTIONI PREVIDENZIALI

Copertura oneri derivanti dall'applicazione alle pensioni delle norme in materia di cumulo con redditi da lavoro

Descrizione	Consuntivo 2010	Consuntivo 2009	Variazioni
Copertura degli oneri derivanti dall'applicazione alle pensioni con anzianità contributiva pari o superiore a 40 anni, delle disposizioni in materia di cumulo con redditi da lavoro :			
- ai sensi dell'art.77 della legge n.448/1998.....	25.000.000,00	25.000.000,00	0,00
- ai sensi dell'art.72 della legge n.388/2000.....	45.000.000,00	45.000.000,00	0,00
TOTALE	70.000.000,00	70.000.000,00	0,00

ALLEGATO B4/6d

TRASFERIMENTI DA ALTRE GESTIONI DELL'INPS

Trasferimento dei contributi figurativi dalla Gestione prestazioni temporanee ai lavoratori dipendenti

Descrizione	Consuntivo 2010	Consuntivo 2009	Variazioni
Copertura figurativa di periodi indennizzati di trattamento ordinario di disoccupazione, trattamento ordinario di integrazione salariale e trattamento antitubercolare:			
- disoccupazione ordinaria agli agricoli e non agricoli: art. 4, Legge 218/52.....	3.965.982.527,00	3.754.871.659,00	211.110.868,00
art. 7, Legge 160/88 e successive mod. e integrazioni.....	942.625.866,00	1.229.095.091,00	-286.469.225,00
- integrazione salariale ordinaria ai lavoratori dell'industria art. 3, L. 164/75.....	621.710.040,00	1.091.037.000,00	-469.326.960,00
- integrazione salariale ai lavoratori dell'edilizia art. 5, L. 427/75.....	138.758.320,00	143.516.960,00	-4.758.640,00
- integrazione salariale ai lavoratori delle aziende lapidee: settore Industria - art. 5, Legge 427/75.....	6.550.020,00	6.778.400,00	-228.380,00
settore artigianato - art. 5, Legge 427/75.....	630.740,00	790.050,00	-159.310,00
TOTALE.....	5.676.257.513,00	6.226.089.160,00	-549.831.647,00

ALLEGATO B4/6e

TRASFERIMENTI DA ALTRE GESTIONI DELL'INPS

Contributo di solidarietà - L. 41/86

Descrizione	Consuntivo 2010	Consuntivo 2009	Variazioni
Contributi trasferiti da:			
- Fondo di previdenza per il personale di volo dipendente dalle aziende di navigazione aerea.....	822.693,00	803.766,00	18.927,00
- Fondo di previdenza per il personale addetto alle abolite imposte di consumo.....	14.310,00	27.946,00	-13.636,00
- Fondo IPOST Quiescenza.....	3.642.662,90	0,00	3.642.662,90
TOTALE	4.479.665,90	831.712,00	3.647.953,90

ALLEGATO BA/7

SPESA PER PRESTAZIONI ISTITUZIONALI

Descrizione	Consuntivo 2010			Consuntivo 2009	Variazioni
	accertati nel 2010 (1)	meno: rateo al 31 dicembre 2009 (2)	più: rateo al 31 dicembre 2010 (3)		
Rate complessive lorde di pensione.....	117.434.888.517,36	226.983.771,57	300.098.897,29	115.175.089.590,67	2.332.914.052,41
a detrarre:					
- Assegno per il nucleo familiare a carico della Gestione prestazioni temporanee ai lavoratori dipendenti.....	945.394.721,56	38.448.000,00	24.887.000,00	973.306.902,15	-41.473.180,59
netto	116.489.493.795,80	188.535.771,57	275.211.897,29	114.201.782.688,52	2.374.387.233,00
a detrarre:					
- art. 1, legge 222/84.....	220.634.593,92			215.742.782,19	4.891.811,73
- art. 1, L. 140/85 e art. 1, L. 544/88 e succ. modif. e integ.	317.371.899,41			575.421.162,25	-208.049.262,84
- Assegno ai rimpatriati dalla Libia.....	551.260,95			1.074.105,71	-522.844,76
- Rate di pensioni connesse a pensionamenti anticipati	1.468.174.435,87			1.466.706.669,24	1.467.786,63
- Quota parte di ciascuna mensilità di pensione erogata (art. 37, 3° co., lett. c), L. 88/89).....	14.562.110.000,00			13.907.430.000,00	654.680.000,00
- Quota parte delle rate di pensione (art. 11, L. 54/82).....	470.385.000,00			516.391.309,00	-46.006.309,00
- Maggiorazioni ex combattenti (art. 6, L. 140/85 e art. 6, L. 544/88)	233.743.787,65			236.277.101,56	-22.533.313,91
- Maggiorazioni delle pensioni superiori al tratt. minimo (art. 3, L. 544/88)	335.567.870,00			335.567.870,00	0,00
- Oneri di cui all'art. 1, D.L. 409/90 (conv. con L. 59/91).....	1.138.527.345,78			1.217.954.925,00	-79.427.579,22
- Quota pensione - Conv. Italo/Venezuelana.....	17.917.452,00			18.534.916,00	-617.464,00
- Maggior onere per modifica limite reddito di cui all'art. 11, co. 38, L. 537/93.....	77.101.000,00			76.495.000,00	606.000,00
- Maggior onere per perequazione rate pensioni (art. 11, co. 5, L. 537/93).....	119.003.538,00			125.763.788,00	-6.760.250,00
- Pensioni invalidità ante L. 222/84 (art. 59, co. 34, L. 449/97).....	3.567.970.000,00			3.508.340.000,00	59.630.000,00
- Rimodulazione coeff. rivalutazione pensioni (art. 69, co. 1-5, L. 388/2000).....	351.566.680,00			230.297.600,00	121.269.080,00
- Abolizione divieto cumulo tra pensioni di reversibilità INPS e rendite INAIL (art. 73 e 78, L. 388/2000).....	88.848.000,00			88.661.400,00	186.600,00
- Nuove norme in materia di integraz. al minimo (L. 385/2000).....	6.984.730,06			7.546.017,32	-561.287,26
- Quota pensione - Conv. Italo/Australiana.....	1.696.870,00			1.738.000,00	-41.130,00
- Quota pensione - Conv. Italo/Australiana.....	232.406,00			232.406,00	0,00
- Miglioramenti dei trattamenti minimi ex art. 38, L. 448/2001.....	358.080,00			316.182,00	41.898,00
- Onere ricostruz. poss. contributiva ai rimpatriati dall'Albania (art. 1, co. 1164, L. 296/2006).....	494.960.898,15			208.303.750,48	286.655.147,67
- Regolarizzazione posizioni assicurative (art. 1, L. 172/99).....	0,00			28.716,41	-28.716,41
- Prestazione agiuntiva annua a favore dei titolari di pensioni al minimo (art. 70, L. 388/2000).....	87.718.708,41			83.271.242,71	4.447.465,70
- Prestazione acqu. a favore titolari di pensioni (art. 5, co. 1, L. 127/2007).....	741.290.493,36			789.551.685,07	-48.261.191,71
- Oneri ricostituz. pensioni del Fondo di previdenza del personale di volo (art. 1, co. 2, D. L. 249/2004, conv. con L. 291/2004).....	0,00			36.355.924,00	-36.355.924,00
- Magg. ne sociale trattamenti minimi pensionati residenti all'estero-art.38,c.9 L.n.289/2002.....	5.401.066,20			0,00	5.401.066,20
- Onere per totalizzazione dei periodi assicurativi. (D.Lgs. 42/2006).....	54.212.511,56			34.797.225,52	19.415.286,04
- Onere per applicazione in misura intera della perequaz. (art. 5, co. 6, L. 127/2007)	92.797.002,00			59.800.752,00	32.996.250,00
- Onere derivante dall'applicazione delle Leggi 206/2004 e 266/2008 a favore delle vittime del terrorismo	185.097,90			0,00	185.097,90
TOTALE DELLE DETRAZIONI.....	24.455.310.727,22	0,00	0,00	23.716.722.530,46	738.588.196,76
A) Rate di pensione a carico della Fondo.....	92.034.183.068,58	188.535.771,57	275.211.897,29	90.485.060.158,06	1.635.799.036,24
Assegno per l'assistenza personale ai pensionati inabili (art. 5, L. 222/84).....	5.677.339,61			5.827.383,22	-150.043,61
Indennità ai superstiti.....	9.378,67			11.977,09	-2.598,42
Prestazioni una tantum cittadini extracomunitari (L. 335/95).....	111.342,00			182.333,84	-70.991,84
Prestazioni in capitale ex fondi speciali INA.....	198.319,63			502.562,11	-304.242,48
TOTALE A).....	92.040.179.448,49	188.535.771,57	275.211.897,29	90.491.584.414,32	1.635.271.159,89
B) Onere prevenzione e cura dell'invalidità.....	9.059.006,42			7.768.810,28	1.290.196,14
C) Onere gestione Casa di riposo di Campoli.....	1.317.518,51			1.389.603,47	-72.084,96
SPESA PER PRESTAZIONI ISTITUZIONALI (A+B+C).....	92.050.555.973,42	188.535.771,57	275.211.897,29	90.500.742.828,07	1.636.489.271,07

ALLEGATO B4/8

TRASFERIMENTI PASSIVI

Descrizione	Consuntivo 2010	Consuntivo 2009	Variazioni
A favore dello Stato:			
- Somme da trasferire ex art. 1- <i>duodecies</i> , D.L. 481/78, conv. con L. 641/78 (già contribuzione destinata all'ONPI).....	252.877.391,62	252.078.498,21	798.893,41
Totale a favore dello Stato.....	252.877.391,62	252.078.498,21	798.893,41
A favore di altri Enti:			
Valori di copertura di periodi assicurativi trasferiti ad altri enti di previdenza.....	742.725.168,77	1.216.275.681,05	-473.550.512,28
<i>Contribuzione a favore di enti vari:</i>			
Istituti di patronato e di assistenza sociale (IPAS)	190.500.968,33	189.899.135,31	601.833,02
ex Istituto per gli Affari Sociali (IAS)	0,00	1.612.263,02	-1.612.263,02
Commissione di vigilanza sui fondi pensione - art. 2, D.M. 15/4/1998.....	1.976.507,07	1.920.473,70	56.033,37
Totale a favore di altri enti.....	935.202.644,17	1.409.707.553,08	-474.504.908,91
TOTALE.....	1.188.080.035,79	1.661.786.051,29	-473.706.015,50

ALLEGATO B4/9

SOPRAVVENIENZE PASSIVE ED INSUSSISTENZE DELL'ATTIVO

Descrizione	Consuntivo 2010	Consuntivo 2009	Variazioni
Perdita per accertata irrecuperabilità di crediti per prestazioni da recuperare.....	138.482.350,60	106.176.285,49	32.306.065,11
Irrecuperabilità o insussistenza di crediti contributivi verso aziende.....	696.171.673,51	988.701.338,37	-292.529.664,86
Irrecuperabilità o insussistenza di crediti contributivi verso i datori di lavoro agricolo.....	10.603.286,40	316.428.930,92	-305.825.644,52
Irrecuperabilità di crediti per interessi di mora, sanzioni civili e amministrative relativi ai lavoratori agricoli dipendenti.....	2.716.513,13	7.169.429,94	-4.452.916,81
Irrecuperabilità di crediti per contributi dovuti per i lavoratori addetti ai servizi domestici.....	53.749,85	103.468,61	-49.718,76
Insussistenza dei crediti per valori capitali per la copertura degli oneri di cui alla legge 336/70.....	0,00	11.931,23	-11.931,23
TOTALE.....	848.027.573,49	1.418.591.384,56	-570.563.811,07

Appendice

Evoluzione legislativa e normativa

Nell'esercizio 2010 la Gestione Fondo pensioni lavoratori dipendenti è stata influenzata dalla specifica normativa di riferimento e da disposizioni di carattere generale.

Si riportano, di seguito, le più rilevanti modifiche normative intervenute che si riepilogano per contributi e prestazioni.

Contributi.

Alla prevedibile lievitazione dei monti retributivi è seguito l'adeguamento dall'1.1.2010, ai sensi dell'art. 1, D.L. 402/81 (conv. dalla L. 537/81), dei limiti minimi di retribuzione giornaliera ai fini del calcolo della contribuzione previdenziale ed assistenziale, in relazione alla variazione percentuale dell'indice ISTAT dei prezzi al consumo per le famiglie degli operai e degli impiegati, che è stato determinato, per l'anno 2010, nello 0,7%.

I predetti minimi sono stati adeguati al minimale giornaliero pari al 9,50% del trattamento minimo di pensione vigente dall'1.1.2010, come previsto dall'art. 7, co. 1, D.L. 463/83 (conv. dalla L. 638/83) e s.m.i.. Per l'anno 2010 il limite è stato quantificato in € 43,79 giornalieri.

Per gli operai agricoli, il minimale di retribuzione giornaliero di cui all'art. 14, co. 7, D.L. 791/81 (conv. dalla L. 54/82) è stato determinato per l'anno 2010 in € 38,96.

Con la stessa decorrenza sono state determinate le retribuzioni convenzionali dei lavoratori operanti all'estero in Paesi non legati all'Italia da accordi in materia di sicurezza sociale, con riferimento e comunque in misura non inferiore alle retribuzioni dei contratti collettivi nazionali di categoria, come previsto dall'art. 4, co. 1, D.L. 317/87 (conv. con L. 398/87).

Si è verificato, inoltre, l'adeguamento annuale sulla base della variazione percentuale dell'indice ISTAT dei prezzi al consumo per le famiglie degli operai e degli impiegati:

- della prima fascia di retribuzione pensionabile oltre la quale è dovuto il contributo del 1% di cui all'art. 3-ter, d.l. 384/92 (conv. con l. 438/92), fissato per l'anno 2010 in € 42.364,00 annui;
- del tetto imponibile e pensionabile per i nuovi iscritti e per gli optanti di cui all'art. 2, co. 18, l. 335/95, fissato per l'anno 2010 in € 92.147,00;
- delle retribuzioni convenzionali in genere.

Per le cooperative sociali, dopo il progressivo aumento della retribuzione giornaliera imponibile ai fini contributivi, disposto dall'art. 1, co. 787, l. 296/2006, per il triennio 2007-2009, a far tempo dall'1.1.2010, le cooperative interessate sono tenute ad assolvere gli obblighi contributivi nel rispetto della retribuzione contrattuale, come definita dall'art. 1, co. 1, D.L. 338/89 (conv. con l. 389/89).

Per l'anno 2010, si conferma l'applicazione di quanto disposto dall'art. 1, co. 1 e 2, art. 3, d. lgs. 146/97 che - a decorrere dal gennaio 1998 - prevede l'elevazione annuale della contribuzione dovuta al Fondo pensioni lavoratori dipendenti dai datori di lavoro agricolo che impiegano operai a tempo indeterminato e a tempo determinato ed assimilati. Detto incremento è stabilito nella misura di 0,20 punti percentuali a carico del datore di lavoro e di 0,50 punti percentuali a carico del lavoratore, sino al raggiungimento

dell'aliquota contributiva stabilita dall'articolo 3, comma 23, della legge 8 agosto 1995 n. 335 per gli altri settori produttivi nelle misure rispettivamente previste per i datori di lavoro e i lavoratori.

L'adeguamento ha interessato, altresì, le aziende singole o associate di trasformazione o manipolazione di prodotti agricoli zootecnici e di lavorazione di prodotti alimentari con processi produttivi di tipo industriale che - dal luglio 1997 - sono tenute ad incrementare la contribuzione di cui trattasi in misura pari a 0,60 punti percentuali a carico del datore di lavoro e 0,50 punti percentuali a carico del lavoratore.

Detto incremento era stato sospeso nel triennio 2006/2008 in applicazione di quanto disposto dall'art. 1, co. 1, d.l. 2/2006 (conv. con l. 81/2006).

Per gli equipaggi delle navi da pesca iscritte nei registri delle navi minori e dei galleggianti di cui all'art. 9, l. 413/84, per i quali trovano applicazione le disposizioni del settore agricolo, l'aumento annuale dello 0,70% (0,20% a carico del datore di lavoro e 0,50% a carico del lavoratore), previsto dall'art. 3, co. 1, d.lgs. 146/97, trova applicazione limitatamente alla sola quota dello 0,20% essendo stato esaurito con il 2002 l'allineamento dell'aliquota a carico del lavoratore.

E' stata determinata con DPCM 28.8.2009 la misura del contributo di solidarietà di cui all'art. 25, l. 41/86 per il triennio 2008/2010.

L'art. 32, co. 5, d.l. 185/2008 (conv. con l. 2/2009) ha modificato l'art. 182/ter del R.D. 16 marzo 1942, n. 267 (legge fallimentare), recando disposizioni che permettono di inserire nel piano di concordato preventivo (ex art. 160 legge fallimentare) una proposta di pagamento anche parziale e dilazionato dei contributi amministrati dagli enti gestori di forme di previdenza ed assistenza obbligatorie e dei relativi oneri accessori.

Ai sensi del successivo co. 6, il Ministro del lavoro, della salute e delle politiche sociali, di concerto con il Ministro dell'economia e delle finanze, ha emanato il decreto interministeriale del 4 agosto 2009 (in G.U. n. 251 del 28 ottobre 2009), con il quale sono state definite le modalità di applicazione nonché i criteri e le condizioni di accettazione da parte degli enti gestori di forme di previdenza ed assistenza obbligatorie degli accordi sui crediti contributivi.

Con l'emanazione del suddetto decreto interministeriale, le disposizioni di cui all'art. 32, co. 5, legge n. 2/2009, sono produttive di effetti e, pertanto, gli accordi sui crediti contributivi ex artt. 182/bis e 182/ter legge fallimentare, accettati dall'Istituto, potranno comportare minori entrate per le gestioni previdenziali ed assistenziali interessate, laddove gli stessi prevedano il pagamento parziale dei contributi dovuti.

La gestione ha subito e subirà effetti a seguito della riduzione della platea degli iscritti conseguente al chiarimento riguardo l'Ente assicuratore per il personale dipendente delle Autorità amministrative indipendenti. Con la circolare n. 143 del 9 novembre 2010, è stato, infatti, precisato che non saranno più riscossi i versamenti contributivi pensionistici da parte delle suddette autorità in applicazione dei pareri (n. 260/1999 e n. 4489/2005) espressi del Consiglio di Stato, che ha chiarito che le Autorità indipendenti, in quanto amministrazioni pubbliche, sono tenute ad assicurare i propri dipendenti all'INPDAP.

La contribuzione IVS, già versata all'Istituto per il personale dipendente sopra indicato, deve essere trasferita all'INPDAP, fatta eccezione per il caso di

personale comandato, collocato fuori ruolo, in aspettativa senza assegni, che fosse iscritto precedentemente presso l'INPS, il quale rimane iscritto secondo le regole dell'amministrazione di provenienza.

La l. 191/2009 (finanziaria 2010) ha previsto una serie di interventi finalizzati al reimpiego di soggetti beneficiari dell'indennità di disoccupazione.

L'art. 2, co. 134 prevede, infatti, che, in via sperimentale per l'anno 2010, la riduzione contributiva prevista dall'art. 8, co. 2, e dall'art. 25, co. 9, l. 223/91 è estesa, comunque non oltre la data del 31 dicembre 2010, ai datori di lavoro che assumono i beneficiari dell'indennità di disoccupazione non agricola con requisiti normali di cui all'art. 19, I co., regio decreto-legge 14 aprile 1939, n. 636, convertito, con modificazioni, dalla legge 6 luglio 1939, n. 1272, che abbiano almeno cinquanta anni di età. La durata della riduzione contributiva prevista dal citato art. 8, co. 2 e dal citato art. 25, co. 9, l. 223/91 è prolungata, per chi assume lavoratori in mobilità o che beneficiano dell'indennità di disoccupazione non agricola con requisiti normali, che abbiano almeno trentacinque anni di anzianità contributiva, fino alla data di maturazione del diritto al pensionamento e comunque non oltre la data del 31 dicembre 2010.

Il beneficio è concesso a domanda nel limite di 120 milioni di euro per l'anno 2010.

L'art. 2, co. 151 prevede, poi, che - in via sperimentale per l'anno 2010 e nel limite di 12 milioni di euro - ai datori di lavoro, che non abbiano effettuato nei dodici mesi precedenti riduzione di personale avente la stessa qualifica dei lavoratori da assumere e che non abbiano sospensioni dal lavoro ai sensi dell'art. 1, l. 223/91 e successive modificazioni, che senza esservi tenuti assumono a tempo pieno e indeterminato lavoratori destinatari dell'indennità di disoccupazione, è concesso dall'INPS un incentivo pari all'indennità spettante al lavoratore nel limite di spesa del trattamento spettante e con esclusione di quanto dovuto a titolo di contribuzione figurativa per il numero di mensilità di trattamento di sostegno al reddito non erogate. Tale incentivo è erogato a domanda e nei limiti delle risorse stanziare di cui al primo periodo del presente comma, e fruito in sede di conguaglio con le somme dovute dai datori di lavoro a titolo di contributi previdenziali. Per l'attuazione pratica della misura incentivante, la norma rinvia ad un apposito decreto del Ministro del lavoro e delle politiche sociali, di concerto con il Ministro dell'economia e delle finanze.

Si tratta di due misure (la prima a carattere contributivo, la seconda, di contenuto meramente economico) i cui criteri attuativi sono stati specificati dai decreti interministeriali n. 53343 e n. 53344 del 26 luglio 2010.

Le agevolazioni contributive del settore agricolo di cui all'art. 01, co. 2, D.L. 2/2006 (conv. con L. 81/2006) e all'art. 1-ter, co. 1, D.L. 171/2008 (conv. con L. 205/2008) sono state prorogate al 31.7.2010 dall'art. 2, co. 49, L. 191/2009.

L'art. 1 co 45, L. 220/2010 ha poi previsto che le agevolazioni in questione continuassero a trovare applicazione anche a decorrere dall'1.8.2010

Dal 1° gennaio 2008, la l. 247/2007, abrogando il regime di decontribuzione di cui al d.l. 67/97, ha previsto la concessione di uno sgravio contributivo sugli importi previsti dalla contrattazione collettiva aziendale e territoriale, ovvero di

secondo livello. Per il finanziamento dello sgravio, sono stati stanziati 650 milioni di euro per ciascuno degli anni 2008, 2009 e 2010.

Prestazioni.

Il d.l. 78/2010 (conv. con l. 122/2010) ha esplicitato i suoi effetti finanziari sulla gestione.

L'art.10, co.2 ha stabilito che alle prestazioni di invalidità civile, cecità civile, sordità civile, *handicap* e disabilità nonché alle prestazioni di invalidità a carattere previdenziale erogate dall'I.N.P.S. si applicano, limitatamente alle risultanze degli accertamenti di natura medico-legale, le disposizioni dell'art. 9, d. lgs. 38/2000, e dell'art. 55, co. 5, l. 88/89, prevedendo quindi la rettifica delle prestazioni entro 10 anni dalla data di comunicazione dell'originario provvedimento errato e la sanatoria di prestazioni non dovute, salvo il caso di dolo dell'interessato;

L'art. 12 ha innovato, tra l'altro, le disposizioni in materia di ricongiunzione nel Fondo pensioni lavoratori dipendenti dei periodi di contribuzione maturati presso forme di previdenza sostitutive, esonerative ed esclusive dell'Assicurazione generale obbligatoria. Il co. 12 septies del citato articolo ha infatti previsto che con effetto sulle istanze presentate a far tempo dal 1° luglio 2010, la ricongiunzione nel Fondo pensioni lavoratori dipendenti dalle forme di previdenza sostitutive, esonerative ed esclusive dell'Assicurazione generale obbligatoria avverrà a titolo oneroso, alle medesime condizioni fissate dall'art. 2, co. 3-5, l. 29/79, conformemente a quelle già previste dall'art. 1, co.4, per la ricongiunzione nel Fondo pensioni lavoratori dipendenti dei periodi di contribuzione maturati nelle Gestioni speciali dei lavoratori autonomi.

L'art. 12, co. 12-undecies, ha abrogato la l. 322/58 relativa alla costituzione della posizione assicurativa presso l'INPS e le ulteriori disposizioni che disciplinavano tale istituto nei vari ordinamenti pensionistici.

Il d.l. 78/2010 reca altresì disposizioni in materia di verifica dei dati reddituali per i titolari di prestazioni collegate al reddito.

A decorrere dal 31 maggio 2010, l'art. 13, co. 6, ha modificato l'art. 35, d.l. 207/2008 (conv. con l. 14/2009) che risulta così formulato "Ai fini della liquidazione o della ricostituzione delle prestazioni previdenziali ed assistenziali collegate al reddito, il reddito di riferimento è quello conseguito dal beneficiario e dal proprio coniuge nell'anno solare precedente. Per le prestazioni collegate al reddito rilevano i redditi conseguiti nello stesso anno per prestazioni per le quali sussiste l'obbligo di comunicazione al Casellario centrale dei pensionati di cui al Decreto del Presidente della Repubblica 31 dicembre 1971, n. 1388, e successive modificazioni ed integrazioni".

Le modifiche in argomento spiegano i loro effetti sulle prestazioni collegate al reddito da corrispondersi dal 1° giugno 2010, data di entrata in vigore dello stesso d.l. 78/2010.

PAGINA BIANCA



Rendiconto 2010

PAGINA BIANCA

RELAZIONE DEL DIRETTORE GENERALE

Il bilancio consuntivo dell'anno 2010 della Gestione prestazioni temporanee ai lavoratori dipendenti, redatto secondo gli schemi del DPR 27 febbraio 2003 n. 97, presenta un avanzo economico di esercizio di 1.044 mln a fronte dei 549 mln del 2009.

Per effetto del risultato di esercizio l'avanzo patrimoniale al 31 dicembre 2010 è di 177.361 mln.

Nel prospetto che segue, vengono riportati i dati sintetici dei rendiconti relativi agli ultimi cinque esercizi.

RISULTATO DI ESERCIZIO E SITUAZIONE PATRIMONIALE

(in milioni di euro)

ANNO	ENTRATE	USCITE	RISULTATO DI ESERCIZIO	SITUAZIONE PATRIMONIALE AL 31.12
2006	20.548	13.664	6.884	161.365
2007	22.043	13.363	8.680	170.045
2008	23.258	17.535	5.723	175.768
2009	22.157	21.608	549	176.317
2010	22.080	21.036	1.044	177.361

Per una migliore comprensione delle principali poste di bilancio, nella pagina seguente viene riportato un prospetto nel quale vengono sinteticamente indicati:

- i valori delle poste accertate per il 2010 raffrontate con i corrispondenti dati relativi all'anno 2009;
- la situazione patrimoniale risultante all'inizio e alla fine degli anni 2009 e 2010.

XVI LEGISLATURA — DISEGNI DI LEGGE E RELAZIONI — DOCUMENTI

CONSUNTIVO 2010
SINTESI DELLA SITUAZIONE ECONOMICA E PATRIMONIALE
(in milioni di euro)

	2010	2009	VARIAZIONI
AVANZO / DISAVANZO PATRIMONIALE ALL'INIZIO DELL'ESERCIZIO	176.317	175.768	549
VALORE DELLA PRODUZIONE			
PROVENTI E CORRISPETTIVI PER LA PRODUZIONE DELLE PRESTAZIONI E/O SERVIZI			
Aliquote contributive a carico dei datori di lavoro e/o degli iscritti	18.808	18.017	791
Poste correttive e compensative di entrate correnti - Rimborso di contributi	-26	-18	-8
<i>Totale proventi e corrispettivi per la produzione delle prestazioni e/o servizi</i>	18.782	17.999	783
ALTRI RICAVI E PROVENTI			
Entrate non classificabili in altre voci	40	39	1
Trasferimenti da altre gestioni dell'INPS	2.330	2.492	-162
<i>Totale altri ricavi e proventi</i>	2.370	2.531	-161
TOTALE VALORE DELLA PRODUZIONE (A)	21.152	20.530	622
COSTO DELLA PRODUZIONE			
PRESTAZIONI ISTITUZIONALI			
Spese per prestazioni	-14.014	-14.331	317
Poste correttive e compensative di spese correnti - Recupero prestazioni	480	468	12
Trasferimenti alla Glas di indennità	-31	-87	56
Rimborso di indennità da parte della Glas	16	43	-28
<i>Totale prestazioni istituzionali</i>	-13.550	-13.907	357
COSTO PER IL PERSONALE			
Oneri per il personale in quiescenza ex case di cura INPS per indennità integrativa speciale	-11	-12	2
AMMORTAMENTI E SVALUTAZIONI			
Svalutazione crediti contributivi	-437	-169	-268
Svalutazione crediti per prestazioni da recuperare	-25	-22	-3
<i>Totale ammortamenti e svalutazioni</i>	-462	-191	-272
ONERI DIVERSI DI GESTIONE			
Trasferimenti passivi	-5.718	-6.267	549
Spese non classificabili in altre voci	-4	-2	-2
Spese amministrazione	-731	-636	-94
Oneri per il trasferimento allo Stato delle economie derivanti da riduzione spese amm.ne	-8	-9	1
<i>Totale oneri diversi di gestione</i>	-6.461	-6.914	454
TOTALE COSTO DELLA PRODUZIONE (B)	-20.484	-21.024	540
DIFFERENZA TRA VALORE E COSTI DELLA PRODUZIONE (A) + (B)	668	-494	1.162
PROVENTI E ONERI FINANZIARI			
ALTRI PROVENTI FINANZIARI			
Redditi e proventi patrimoniali	389	1.072	-683
Canone d'uso netto degli immobili strumentali			-1
<i>Totale altri proventi finanziari</i>	389	1.072	-684
INTERESSI PASSIVI ED ALTRI ONERI FINANZIARI			
Oneri finanziari	-6	-28	22
<i>Totale interessi passivi ed altri oneri finanziari</i>	-6	-28	22
TOTALE PROVENTI E ONERI FINANZIARI (C)	383	1.044	-661
PROVENTI E ONERI STRAORDINARI			
Proventi straordinari	1	2	-1
Sopravvenienze attive ed insuss. passivo derivanti dalla gestione dei residui	17	23	-6
Sopravvenienze passive ed insuss. attivo derivanti dalla gestione dei residui	-2	2
TOTALE PROVENTI E ONERI STRAORDINARI (E)	18	23	-5
RISULTATO PRIMA DELLE IMPOSTE (A) + (B) + (C) + (E)	1.069	573	496
IMPOSTE DELL'ESERCIZIO	-25	-24	-1
RISULTATO D'ESERCIZIO	1.044	549	495
AVANZO / DISAVANZO PATRIMONIALE AL TERMINE DELL'ESERCIZIO	177.361	176.317	1.044

Nel rinviare all'apposita appendice legislativa per l'evoluzione del quadro normativo che ha caratterizzato la Gestione nell'esercizio 2010, si forniscono i commenti per le partite del conto economico maggiormente significative.

VALORE DELLA PRODUZIONE

21.152 mln

-Proventi e corrispettivi per la produzione delle prestazioni e/o servizi-
Le "aliquote contributive a carico dei datori di lavoro e/o degli iscritti" sono state rilevate in 18.808 mln, a fronte dei 18.017 mln accertati nel 2009, con un incremento rispetto all'anno precedente (791 mln).

L'ammontare dei contributi, che tiene conto delle denunce relative a periodi contributivi fino al 31 dicembre 2010, ivi comprese quelle il cui movimento finanziario si manifesta nell'esercizio successivo (2.498 mln), viene disaggregato, in relazione agli specifici trattamenti previdenziali, negli allegati 11 e 11A, ove, alla colonna 4, sono riportati i relativi valori economici opportunamente raffrontati con i corrispondenti dati dell'anno 2009.

Gli importi di maggior rilievo attengono ai contributi per trattamenti di famiglia pari a 6.124 mln (5.887 mln nel 2009), ai contributi per trattamenti di disoccupazione pari a 3.948 mln (3.802 mln nel 2009), ai contributi per i trattamenti economici di malattia e maternità pari a 5.298 mln (5.025 mln nel 2009) ed ai contributi per i trattamenti di cassa integrazione guadagni pari, complessivamente, a 2.855 mln (2.749 mln nel 2009).

A rettifica della suindicata voce, sono state evidenziate "Poste correttive e compensative delle entrate" quantificate in 26 mln (18 mln nel 2009). Si riferiscono interamente ai rimborsi di contributi effettuati nell'anno in esame (allegato 12).

-Altri ricavi e proventi-

Le "entrate non classificabili in altre voci", quantificate in 40 mln, attengono prevalentemente a somme aggiuntive per sanzioni civili, rilevate nei confronti dei datori di lavoro inadempienti (allegato 13).

I "trasferimenti da altre gestioni dell'INPS", evidenziati in 2.330 mln (2.492 mln nel 2009), comprendono esclusivamente i trasferimenti dalla Gestione degli interventi assistenziali e di sostegno alle gestioni previdenziali (GIAS) e risultano così ripartiti:

- 2.079 mln per la copertura del mancato gettito contributivo a seguito di esoneri o riduzioni di aliquote in favore di settori e/o categorie produttive;

- 238 mln per la copertura assicurativa conseguente a variazioni

dell'imponibile contributivo;

- 9 mln per la copertura del mancato gettito contributivo in favore della disoccupazione nel settore agricolo, conseguente al trasferimento delle somme ai fondi paritetici interprofessionali (art. 1 co. 62-64, L. 247/2007);

- 4 mln per la copertura del minor gettito contributivo per le integrazioni salariali ordinarie agli operai dell'industria, di cui alla L. 270/88.

Nell'allegato 14 viene fornita una rappresentazione dei trasferimenti in esame, per singolo trattamento.

COSTO DELLA PRODUZIONE

20.483 mln

-Costi per acquisto materie prime, sussidiarie, consumo e merci-

Le "Spese per prestazioni" nell'esercizio in esame ammontano complessivamente a 14.014 mln (14.331 mln nel 2009) ed attengono ad una diversificata gamma di prestazioni, a beneficio di lavoratori o ex lavoratori dipendenti.

La distribuzione delle spese in parola, per aggregati omogenei, si presenta come segue:

	(in milioni di euro)	
	2010	2009
Trattamenti di famiglia	3.552	3.760
Trattamenti di integrazione salariale	1.141	1.755
Trattamenti di disoccupazione	4.656	4.198
Trattamenti economici di malattia e maternità	4.080	4.203
Trattamenti di fine rapporto e vari	585	415
TOTALE	14.014	14.331

Un'analisi dettagliata delle varie prestazioni è fornita negli allegati 15 e 15/A.

I trattamenti di famiglia a carico della Gestione risultano pari a 3.552 mln, a fronte di 3.760 mln registrati nel 2009. Come per l'anno 2009, la quota di onere posta a carico della GIAS è pari a 1.705 mln.

I trattamenti d'integrazione salariale sono stati determinati in 1.141 mln, a fronte dei 1.755 mln dell'esercizio precedente, così ripartiti:

- 812 mln per trattamenti ordinari ai lavoratori dell'industria;
- 290 mln per trattamenti ai lavoratori dell'edilizia;
- 15 mln per trattamenti ai lavoratori delle aziende lapidee (14 mln settore industria e 1 mln settore artigianato);

- 24 mln per trattamenti a favore dei lavoratori dipendenti da imprese agricole.

I trattamenti di disoccupazione a carico della Gestione ammontano a 4.656 mln (4.198 mln nel 2009) e risultano così articolati:

- 2.895 mln per le indennità ordinarie ai lavoratori non agricoli (2.565 mln nel 2009);
- 102 mln per le indennità ordinarie in favore dei lavoratori agricoli (144 mln nel 2009);
- 967 mln (758 mln nel 2008) per il trattamento speciale in favore dei lavoratori agricoli di cui 617 mln riferiti alla L. 457/72 e 350 mln riferiti alla L. 37/77;
- 681 mln per indennità ordinarie di cui all'art. 7, III co., L. 160/88 (720 mln nel 2009);
- 11 mln per prestazioni di disoccupazione erogate per conto di Organismi esteri in regime di convenzioni internazionali, in linea con l'importo dell'anno precedente.

I trattamenti economici di malattia e maternità, determinati in complessivi 4.080 mln attengono per 1.921 ai trattamenti economici di malattia (2.009 mln nel 2009), per 1.888 mln ai trattamenti di maternità (1.930 mln nel 2009), per 200 mln alle indennità alle lavoratrici madri (194 mln nel 2009) e per 71 mln alle indennità ai lavoratori donatori di sangue (70 mln nel 2009).

I trattamenti vari sono accertati nel complesso in 585 mln, a fronte di 415 mln dell'anno 2009, e si riferiscono:

- per 584 mln alle prestazioni per il trattamento di fine rapporto, di cui 65 mln relativi a crediti per prestazioni lavorative;
- per 1 mln alle indennità di richiamo alle armi degli operai e impiegati privati.

Da segnalare, inoltre, la partita relativa al "trasferimento alla GIAS" dell'indennità di cui all'art. 15, L. 427/75, quantificata in 31 mln, a fronte di 87 mln dell'anno 2009.

A rettifica delle voci suesposte, occorre evidenziare:

- le "Poste correttive e compensative delle uscite" che, rilevate in 480 mln (468 mln nel 2009), riguardano essenzialmente i recuperi di prestazioni indebite fra i quali si evidenziano quelli relativi ai trattamenti di famiglia a carico di lavoratori dipendenti e pensionati (37 mln), ai trattamenti ordinari di disoccupazione (133 mln), ai trattamenti economici di malattia e maternità (91 mln) e ai trattamenti di fine rapporto, erogati dall'Istituto in luogo di aziende fallite (212 mln); l'analisi delle specifiche poste risulta evidenziata nell'allegato 16;
- il "Rimborso dell'indennità ordinaria di disoccupazione per la copertura

del trattamento speciale di disoccupazione per l'edilizia" per un importo di 16 mln (43 mln nel 2009).

-Costi per il personale-

Sono determinati in 11 mln (12 mln nel 2009) e si riferiscono esclusivamente all' "indennità integrativa speciale erogata al personale salariato in quiescenza degli ex Centri di addestramento professionale e Case di cura dell'INPS."

-Ammortamenti e svalutazioni-

Ammontano a 462 mln e attengono per 25 mln all'assegnazione al fondo svalutazione crediti per prestazioni da recuperare e per 437 mln all'assegnazione al fondo svalutazione crediti contributivi, al fine di adeguarne la consistenza al presumibile grado di inesigibilità degli stessi. Quest'ultimo importo tiene conto delle seguenti percentuali fissate con determinazione del Direttore generale n. 16 del 26 aprile 2011:

Crediti contributivi fino al 31/12/1990:

- aziende tenute al pagamento a mezzo DM: 95%
- datori di lavoro agricoli: 98,80%

Crediti contributivi relativi agli anni 1991 - 1995:

- aziende tenute al pagamento a mezzo DM: 95%
- datori di lavoro agricoli: 97%

Crediti contributivi relativi agli anni 1996 - 1999:

- aziende tenute al pagamento a mezzo DM: 95%
- datori di lavoro agricoli: 95,50%

Crediti contributivi relativi agli anni 2000 - 2002

- aziende tenute al pagamento a mezzo DM: 70%
- datori di lavoro agricoli: 93%

Crediti contributivi relativi agli anni 2003 - 2005:

- aziende tenute al pagamento a mezzo DM: 55%
- datori di lavoro agricoli: 80%

Crediti contributivi relativi agli anni dal 2006 al 2008:

- aziende tenute al pagamento a mezzo DM: 25%
- datori di lavoro agricoli: 35%

Crediti contributivi relativi agli anni dal 2009 al 2010:

- aziende tenute al pagamento a mezzo DM: 10%
- datori di lavoro agricoli: 9%

-Oneri diversi di gestione-

Comprendono:

- i trasferimenti ad altri Enti per contribuzioni (42 mln);
- i trasferimenti ad altre Gestioni dell'INPS, che ammontano a 5.676 mln (6.226 mln nel 2009), sono interamente a favore del Fondo pensioni lavoratori dipendenti; tali importi sono rappresentati per specifica

tipologia nell'allegato 17;

- le spese non classificabili in altre voci ("varie" e "rivalutazione monetaria per prestazioni arretrate") per 4 mln;

- gli oneri per il trasferimento allo Stato delle economie derivanti dalla riduzione delle spese di amministrazione, per 8 mln (9 mln nel 2009).

Le "Spese di amministrazione", 731 mln a fronte dei 636 mln del 2009, rappresentano la quota parte delle spese di amministrazione dell'Istituto, attribuite alle Gestioni in base ai criteri previsti dall'art. 57 del vigente Regolamento di amministrazione e contabilità e sono illustrate nel sottostante prospetto.

Aggregati	2009	2010
Spese per il personale (dirette e indirette)	478.138	451.853
Spese per servizi affidati ad altri Enti (dirette)	14.804	16.708
Spese postali, telegrafiche e telefoniche	13.637	11.232
Illuminazione, forza motrice, riscaldamento, pulizia, vigilanza, manutenzione e adattamento stabili	46.000	44.844
Spese legali	14.107	16.076
Spese per servizi informatici (comprese quote ammortamento)	93.190	39.816
Altre spese	120.991	108.341
Totale	780.867	688.870
Meno recuperi	40.976	48.773
Meno residui insussistenti	9.362	3.807
Più eliminazioni residui attivi
Totale netto	730.529	636.290

PROVENTI E ONERI FINANZIARI

383 mln

-Altri proventi finanziari-

Comprendono quasi per intero i "Redditi e proventi patrimoniali" che, evidenziati in 389 mln, a fronte di 1.072 mln registrati nell'esercizio precedente, si riferiscono essenzialmente agli interessi attivi maturati sul conto corrente che rappresenta le disponibilità finanziarie della Gestione. Le disponibilità dell'anno, al netto delle anticipazioni al FPLD che non prevedono la corresponsione di interessi, ai sensi dell'art. 21, L. 88/89, sono state quasi interamente impiegate per anticipazioni alle gestioni deficitarie.

Per il calcolo degli interessi è stato applicato il saggio dell'interesse legale relativo all'anno 2010, pari all'1%, così come previsto dall'art. 52,

co. 1, lett. a) del Regolamento di amministrazione e contabilità (come modificato con determinazione n.85 del 12/4/2010 del Commissario straordinario), che, per i consuntivi, indica il tasso di interesse legale dell'anno come saggio di riferimento.

-Interessi passivi ed altri oneri finanziari-

Nell'anno 2010 non si registrano effetti finanziari relativamente agli oneri connessi alla cessione dei crediti contributivi di cui all'art. 13, L. 488/98 (21 mln nel 2009). Gli interessi passivi attengono agli interessi su prestazioni arretrate (5 mln) e gli interessi passivi sui saldi di denunce contributive a credito dei datori di lavoro (1 mln).

PROVENTI E ONERI STRAORDINARI

18 mln

I "proventi straordinari" (1 mln) attengono all'eccedenza del fondo di svalutazione crediti contributivi.

La "presunta insussistenza dei residui passivi" è relativa all'insussistenza dei debiti verso le aziende per prestazioni contenute in denunce passive (17 mln).

Le "insussistenze dell'attivo" (0,407 mln) risultano dalla differenza tra i prelievi dal fondo svalutazione crediti per prestazioni da recuperare (107 mln) e dal fondo svalutazione crediti contributivi (17 mln) e l'eliminazione dei residui attivi per irrecuperabilità (125 mln). Quest'ultima voce è specificata nell'allegato 19.

Infine, è da evidenziare la voce relativa alle "imposte dell'esercizio", il cui importo di 25 mln, si riferisce quasi interamente all'IRAP.

Risultato di esercizio

Le risultanze economiche dell'esercizio 2010 hanno comportato un avanzo economico di esercizio di 1.045 mln (549 mln nel 2009), con un incremento di 496 mln.

Nel prospetto che segue, attinente alla consistenza patrimoniale della Gestione, vengono confrontate le poste attive e passive all'inizio e alla fine dell'esercizio 2010.

(in milioni di euro)

	STATO PATRIMONIALE		VARIAZIONI
	al 31dicembre 2010	al 31dicembre 2009	
ATTIVO			
IMMOBILIZZAZIONI			
Immobilizzazioni materiali			
Terreni e fabbricati	15	15	0
Immobilizzazioni finanziarie			
Crediti finanziari diversi	244	234	10
TOTALE IMMOBILIZZAZIONI	259	249	10
ATTIVO CIRCOLANTE			
Residui attivi			
- Crediti verso utenti, clienti, ecc.	1	1	0
- Crediti verso iscritti, soci e terzi	2.267	2.313	-46
- Crediti verso lo Stato ed altri soggetti pubblici	11	12	-1
- Crediti verso altri			
Totale	2.280	2.326	-46
Disponibilità			
- Credito in c/c verso l'INPS	29.628	27.300	2.328
- Credito verso il FPLD per anticipazioni - art. 21, L. 88/89	146.796	147.953	-1.157
Totale	176.424	175.252	1.172
TOTALE ATTIVO CIRCOLANTE	178.704	177.578	1.126
RATEI E RISCONTI			
Ratei attivi	2.498	2.481	17
TOTALE ATTIVO	181.461	180.308	1.153
PASSIVO			
PATRIMONIO NETTO			
Avanzi economici portati a nuovo	176.317	175.768	549
Avanzi economici d'esercizio	1.044	549	495
TOTALE PATRIMONIO NETTO	177.361	176.317	1.044
DEBITI			
Obbligazioni			
- Debiti verso iscritti, soci e terzi per prestazioni dovute	359	543	-184
- Debiti verso lo Stato ed altri soggetti pubblici	43	41	2
- Debiti diversi	248	249	-1
Totale	649	833	-184
RATEI E RISCONTI			
Ratei passivi	3.451	3.157	294
TOTALE PASSIVO	181.461	180.308	1.153

In relazione alla consistenza finale delle principali voci costituenti la situazione patrimoniale, si forniscono le seguenti precisazioni.

IMMOBILIZZAZIONI 259 mln

Immobilizzazioni materiali – Riguardano la voce “terreni e fabbricati” (15 mln) e si riferiscono principalmente alla “quota di partecipazione all’acquisizione di immobili” il cui importo rappresenta la quota parte attribuita alla Gestione, ai sensi dell’art. 68 del vigente Regolamento di amministrazione e contabilità, del valore degli immobili strumentali evidenziato nel bilancio dell’Istituto.

Immobilizzazioni finanziarie – Attengono ai “crediti finanziari diversi” (244 mln); la partita di maggior rilievo è rappresentata dalla “quota di partecipazione agli investimenti patrimoniali unitari” che attiene alla **partecipazione agli impieghi patrimoniali unitari effettuati dall’Istituto di una parte dei fondi disponibili.**

ATTIVO CIRCOLANTE 178.704 mln

Residui attivi – Determinati complessivamente in 2.267 mln si riferiscono soprattutto ai “crediti verso gli iscritti, soci e terzi” il cui ammontare è costituito in massima parte dai crediti per aliquote contributive a carico dei datori di lavoro (4.355 mln), dai crediti per poste correttive e compensative di spese correnti (309 mln) e dai crediti per entrate non classificabili in altre voci (39 mln) rispettivamente analizzati negli allegati 4, 5 e 6. A rettifica di tali voci, sono evidenziati sia il fondo svalutazione crediti contributivi (- 2.329 mln) che il fondo svalutazione crediti contributivi per prestazioni da recuperare (-107 mln).

Disponibilità – Comprende le voci “credito in conto corrente verso l’INPS” e “credito verso il FPLD per anticipazioni”.

La prima voce è pari a 29.628 mln, mentre il credito verso il FPLD ammonta a 146.796 mln ed attiene alla parte di disponibilità liquide, eccedenti il fabbisogno della Gestione, utilizzate senza corresponsione di interessi in base alla previsione di cui all’art. 21, L. 88/89.

RATEI ATTIVI 2.498 mln

Rappresentano la quota parte di entrate di competenza dell’esercizio che troveranno la loro manifestazione finanziaria nel 2011 (allegato 7). Trattasi, per la maggior parte di contributi per i periodi fino al 31 dicembre 2010, contenuti nelle denunce dei datori di lavoro da presentare

nell'anno successivo.

PATRIMONIO NETTO 177.361 mln

Si riferisce esclusivamente all'avanzo patrimoniale (177.361 mln) che la Gestione presenta al 31 dicembre 2010, in aumento rispetto al consuntivo 2009, per effetto del positivo risultato d'esercizio (1.044 mln).

DEBITI 649 mln

Obbligazioni - Si riferiscono :

- per 359 mln, a "debiti verso gli iscritti, soci e terzi per prestazioni dovute" ed il cui ammontare è dettagliato nell'allegato 8 (debiti per le spese per prestazioni istituzionali);
- per 43 mln, a "debiti verso lo Stato e ad altri soggetti pubblici" (allegato 9);
- per 248 mln, a "debiti diversi" la cui partita di maggior rilievo è rappresentata dai debiti per oneri finanziari derivanti dalla cessione di crediti contributivi, di cui alla legge 448/98.

RATEI PASSIVI 3.451 mln

Riguardano interamente le prestazioni economiche di competenza del 2010, conguagliate o da liquidare nell'esercizio successivo.

Il Direttore centrale
bilanci e servizi fiscali



Il Direttore generale



ROMA

11.07.2014

PAGINA BIANCA

RENDICONTO

Gestione prestazioni temporanee ai lavoratori dipendenti

Attivo				
Codice Conto	Denominazione conto	Consistenza al 31/12/2010	Consistenza al 31/12/2009	Variazioni
B	Immobilizzazioni			
II	Immobilizzazioni materiali			
1	Terreni e fabbricati			
	Immobili da reddito (All. 1)	319.708,48	319.709,48	0,00
	Immobili strumentali (All. 1)	7.088,03	7.088,03	0,00
	Fondo ammortamento immobili	-23.528,56	-20.107,60	-3.420,96
	Quota di partecipazione all'acquisizione di immobili strumentali	14.896.217,36	14.748.054,47	-51.837,11
	Totale	14.999.486,31	15.054.744,38	-55.258,07
III	Immobilizzazioni finanziarie			
4	Crediti finanziari diversi			
	Credito diversi (All. 2)	988.507,04	814.639,65	173.867,39
	Fondo presunta insussistenza crediti verso ee.oo. L. 303/74	-203.104,44	-203.104,44	0,00
	Quota di partecipazione ai Fondi investiti presso la Tesoreria	0,00	0,00	0,00
	Quota di partecipazione agli investimenti patrimoniali unitari	243.847.650,61	233.465.594,36	10.382.056,25
	Totale	244.833.053,21	234.077.129,57	10.855.923,64
	Totale immobilizzazioni	259.632.539,52	249.131.873,95	10.500.665,57
C	Attivo circolante			
II	Residui attivi			
1	Crediti verso utenti, clienti, ecc.			
	Crediti per entrate derivanti dalla vendita di beni e dalla prestazione di servizi (All. 3)	1.329.094,30	1.329.094,30	0,00
2	Crediti verso iscritti, soci e terzi			
	Crediti per aliquote contributive a carico dei datori di lavoro e/o degli iscritti (All. 4)	4.354.717.810,50	4.087.990.234,56	266.727.575,94
	Fondo svalutazione crediti contributivi	-2.328.654.287,43	-2.000.836.920,75	-327.817.366,68
	Crediti per poste correttive e compensative di spese correnti (All. 5)	308.893.458,03	285.145.277,97	23.748.180,06
	Fondo svalutazione crediti per prestazioni da recuperare	-106.863.731,62	-98.790.011,09	-8.073.720,53
	Crediti per entrate non classificabili in altre voci (All. 6)	39.354.144,04	39.562.420,25	-208.276,21
	Crediti per alienazioni di immobili e diritti reali	2.471,29	2.471,29	0,00
4	Crediti verso lo Stato ed altri soggetti pubblici:			
4-qua	Trasferimenti attivi			
	Crediti verso le Regioni per contributi dovuti per la copertura assicurativa degli apprendisti artigiani dipendenti da imprese artigiane (art. 16, L. 845/78)	11.427.549,41	11.427.549,41	0,00
	Credito verso le Regioni per spese relative alla assistenza integrativa e alla chemioprevenzione antitubercolare e relative quote spese generali (art. 52, IV co., legge 833/78)	34.913,14	34.913,14	0,00
5	Crediti verso altri			
	Crediti per altre riscossioni (verso la gestione commissariale autonoma dei servizi sanitari dell'INPS, DPR 29 aprile 1977)	69.905,14	69.905,14	0,00
	Totale	2.280.311.326,80	2.325.934.934,22	-45.623.607,42
IV	Disponibilità			
3	Credito in conto corrente verso l'INPS	29.627.879.732,49	27.299.605.448,48	2.328.274.284,01
	Credito verso il FPLD per anticipazioni ai sensi dell'art. 21, l. 88/89	146.795.667.722,61	147.952.721.517,75	-1.157.053.795,14
	Totale	176.423.547.455,10	175.252.326.966,23	1.171.220.488,87
	Totale attivo circolante	178.703.858.781,90	177.578.261.900,45	1.125.596.881,45
D	Ratei e risconti			
I	Ratei e risconti			
1	Ratei attivi			
	Ratei attivi (All. 7)	2.498.101.642,05	2.481.262.721,69	16.838.920,36
	Totale	2.498.101.642,05	2.481.262.721,69	16.838.920,36
	Totale ratei e risconti	2.498.101.642,05	2.481.262.721,69	16.838.920,36
	Totale attivo	181.481.592.963,47	180.308.656.496,09	1.152.936.467,38

Gestione prestazioni temporanee ai lavoratori dipendenti

Passivo				
Codice Con	Denominazione conto	Consistenza ai 31/12/2010	Consistenza ai 31/12/2009	Variazioni
A	Patrimonio netto			
VIII	Avanzi/Disavanzi economici portati a nuovo			
1	Avanzi economici portati a nuovo			
	Avanzo economico esercizi precedenti	176.317.080.343,28	175.768.266.647,18	548.813.696,10
	Totale	176.317.080.343,28	175.768.266.647,18	548.813.696,10
IX	Avanzo/Disavanzo economico d'esercizio			
1	Avanzo economico d'esercizio			
	Avanzo economico d'esercizio	1.044.216.899,35	548.813.696,10	495.403.203,25
	Totale	1.044.216.899,35	548.813.696,10	495.403.203,25
	Totale patrimonio netto	177.361.297.242,63	176.317.080.343,28	1.044.216.899,35
E	Debiti			
I	Obbligazioni			
10	Debiti verso iscritti, soci e terzi per prestazioni dovute			
	Debiti per le spese per prestazioni istituzionali (Art. 8)	398.557.332,68	543.485.965,41	-183.927.732,73
11	Debiti verso lo Stato ed altri soggetti pubblici			
	Debiti per trasferimenti passivi allo Stato e ad altri soggetti pubblici (Art. 9)	42.845.049,86	41.268.189,43	1.576.860,43
	Debiti per somme da versare per recupero provvidenze erogate per eventi calamitosi	15.530,72	15.530,72	0,00
12	Debiti diversi			
	Debiti per indennità integrativa speciale al personale salariato in quiescenza degli ex Centri di addestramento professionale ed ex Case di cura dell'Istituto	35.255,04	313.408,58	-278.153,54
	Debiti per oneri finanziari derivanti dalla cessione di crediti contributivi - legge 448/98 e successive modifiche	241.413.322,65	241.413.322,65	0,00
	Debiti per poste correttive e compensative di entrate	5.222.791,11	7.328.267,68	-2.105.476,57
	Debiti per spese non classificabili in altre voci (Art. 10)	157.626,40	290.724,85	-133.098,45
	Totale	649.246.908,46	834.114.509,32	-184.867.600,86
	Totale debiti	649.246.908,46	834.114.509,32	-184.867.600,86
F	Ratei e risconti			
I	Ratei passivi			
1	Ratei passivi			
	Ratei passivi	3.451.048.612,38	3.157.461.643,49	293.587.168,89
	Totale	3.451.048.612,38	3.157.461.643,49	293.587.168,89
	Totale ratei e risconti	3.451.048.612,38	3.157.461.643,49	293.587.168,89
	Totale passivo	161.461.592.963,47	180.308.656.496,09	1.152.936.467,38

I SINDACI

Maria Teresa Ferraro - Carlo Conte - Antonino Galloni
Mariano Martone - Alfredo Roccella - Giuseppe Vitaletti - Annalisa Vittore

IL PRESIDENTE

Antonio Mastrapasqua

XVI LEGISLATURA — DISEGNI DI LEGGE E RELAZIONI — DOCUMENTI

Gestione prestazioni temporanee ai lavoratori dipendenti

CAPITOLI	Denominazione Conto	Consuntivo 2010	Consuntivo 2009	Variazioni
	Valore della produzione			
CEA.01	Proventi e corrispettivi per la produzione delle prestazioni e/o servizi			
	Entrate accertate nell'esercizio			
	Aliquote contributive a carico dei datori di lavoro e/o degli iscritti (All. 11)	18.791.401.078,18	18.061.127.448,46	730.273.631,72
	Poste correttive e compensative di entrate correnti (All.12)	-26.393.778,67	-18.459.381,44	-7.934.397,23
	Rettifiche delle entrate accertate nell'esercizio con i movimenti dei ratei			
	Contributi a carico dei datori di lavoro e/o degli iscritti (storno ratei attivi iniziali) - (All. 11/a)	-2.481.262.629,97	-2.524.870.341,47	43.407.711,50
	Contributi a carico dei datori di lavoro e/o degli iscritti (ratei attivi finali) - (All. 11/a)	2.498.101.842,05	2.481.262.629,97	16.839.012,08
	Totale proventi e corrispettivi per la produzione delle prestazioni e/o servizi	18.781.846.311,59	17.996.260.353,52	782.585.958,07
CEA.05	Altri ricavi e proventi			
	Entrate accertate nell'esercizio			
	Entrate non classificabili in altre voci (All. 13)	40.005.421,47	39.508.915,36	496.506,11
	Trasferimenti dalla GIAS copertura mancato gettito contrib. per esoneri e riduz. di aliquote (All. 14)	2.079.193.491,82	2.197.870.688,07	-118.677.196,45
	Trasferimenti dalla GIAS copertura minori entrate per riduzione della retribuzione imponibile (All. 14)	241.656.387,07	281.001.212,30	-39.344.825,23
	Recupero contributo in c/interessi sui mutui agli inquilini (investimenti patrimoniali)	15.174,38	1.395,08	13.779,32
	Trasferimenti dalla GIAS copertura oneri art 1, co. 62,63 o 64, L. 247/2007	9.050.853,45	12.280.454,13	-3.229.600,68
	Rettifiche delle entrate accertate nell'esercizio con i movimenti dei ratei			
	Totale altri ricavi proventi	2.369.921.127,99	2.530.662.684,92	-160.741.556,93
	Totale valore della produzione (A)	21.151.767.439,58	20.529.923.038,44	621.844.421,14
	Costo della produzione			
CEB.06	Costi per acquisto materie prime, sussidiarie, consumo e merci			
	Prestazioni istituzionali			
	Spese imputate nell'esercizio			
	Spese per prestazioni (All. 15)	-13.720.502.117,99	-14.179.228.428,61	458.726.310,62
	Poste correttive e compensative di spese correnti (All.16)	479.702.330,22	468.159.138,83	11.543.191,39
	Trasferimento alla GIAS - art. 15, L. 427/1975	-31.012.491,55	-86.593.809,69	55.581.318,14
	Trasferimenti dalla GIAS per rimborso indennità DS ordinaria per copertura trattam. DS spec. edilizia	15.507.348,01	43.286.308,60	-27.778.960,59
	Rettifiche delle spese accertate nell'esercizio con i movimenti dei ratei			
	Spese per prestazioni istituzionali (storno ratei passivi iniziali) - (All. 15/a)	3.157.481.643,49	3.005.192.429,45	152.289.214,04
	Spese per prestazioni istituzionali (ratei passivi finali) - (All. 15/a)	-3.451.048.812,38	-3.157.461.643,48	-293.587.168,89
	Totale delle prestazioni istituzionali	-13.549.892.100,20	-13.906.646.004,91	356.753.904,71
CEB.09	Costi per il personale			
	Oneri per il personale in quiescenza ex casa di cura INPS per indennità integrativa speciale	-10.864.122,19	-12.435.718,32	1.571.596,13
	Totale costi per il personale	-10.864.122,19	-12.435.718,32	1.571.596,13
CEB.10	Ammortamenti e svalutazioni			
CEB.10.d	Svalutazione dei crediti compresi nell'attivo circolante			
	Svalutazione crediti contributivi	-436.465.843,54	168.616.400,65	-267.849.442,89
	Svalutazione crediti per prestazioni da recuperare	-25.409.413,14	-22.143.990,85	-3.265.422,29
	Totale ammortamenti e svalutazioni	-461.875.256,68	-190.760.391,50	-271.114.865,18
CEB.14	Oneri diversi di gestione			
	Spese di pertinenza dell'esercizio			
	Trasferimenti passivi:			
	- ad Istituti di patronato e assistenza sociale (IPAS)	-41.563.404,50	-39.986.544,07	-1.576.860,43
	- all'ex Istituto per gli Affari Sociali (IAS)	0,00	-339.489,20	339.489,20
	Spese non classificabili in altre voci:			
	- Varie	-3.402.263,20	-1.414.211,98	-1.988.051,24
	- Rivalutazione monetaria di prestazioni arretrate	-555.202,32	-391.012,23	-164.190,09
	-Recupero contrib. c/interessi sui mutui ai conduttori degli immobili ceduti di proprietà della gestione	139,68	28,12	111,56
	-Recupero spese legali	1.857,93	1.897,00	-39,07
	Spese di amministrazione	-730.528.715,01	-836.289.843,97	-94.238.871,04
	Spese di amministrazione connesse con le operazioni di cartolarizzazione degli immobili da reddito	0,00	-5.424,48	5.424,48
	Trasferimenti ad altre Gestioni Inps (All. 17)	-5.678.257.513,00	-6.226.089.160,00	549.831.647,00
	Oneri per trasferimento allo Stato della economie derivanti da riduzione spese di amministrazione	-8.289.801,00	-9.477.627,26	1.207.826,26
	Totale oneri diversi di gestione	-6.460.574.901,42	-6.913.991.390,05	453.416.488,63
	Totale costi della produzione (B)	-20.483.206.380,49	-21.023.833.504,78	540.627.124,29
	Differenza valore della produzione e costi della produzione	668.561.059,09	-493.910.466,34	1.162.471.545,43

Gestione prestazioni temporanee ai lavoratori dipendenti

	Proventi e oneri finanziari			
CEC.16	Altri proventi finanziari			
	Entate di pertinenza dell'esercizio accertate nell'esercizio			
	Redditi e proventi patrimoniali	472.767,90	5.041.817,54	-4.569.049,64
	Interessi sulla disponibilità nei c/c bancari	1.953.284,00	3.242.509,00	-1.289.225,00
	Interessi sul c/ con INPS per anticipazioni	381.496.232,00	1.056.534.319,00	-675.038.087,00
	Interessi maturati su investimenti presso la tesoreria	125,64	32.869,30	-32.743,66
	Redditi degli investimenti patrimoniali	4.907.766,00	6.596.064,00	-1.688.298,00
	Canone d'uso netto degli immobili strumentali	14.949,29	502.673,94	-487.724,65
	Variazione netta dei riacci delle entrate di pertinenza dell'esercizio			
	Redditi e proventi patrimoniali (storno rateo attivo iniziale)	-91,72	-16.008,13	17.916,41
	Redditi e proventi patrimoniali (rateo attivo finale)	0,00	91,72	-91,72
	Totale altri proventi finanziari	388.845.033,11	1.071.932.336,37	-683.087.303,26
CEC.17	Interessi passivi ed altri oneri finanziari			
	Oneri finanziari:			
	- interessi passivi su prestazioni arretrate	-4.622.307,35	-4.174.295,21	-448.012,14
	- Interessi passivi sui saldi di denunce contributive a credito dei datori di lavoro	-998.662,00	-2.530.838,72	1.532.176,72
	- Interessi passivi diversi	-215.663,34	-199.935,97	-15.927,37
	- oneri derivanti dalla cessione di crediti contributivi - legge 448/98 e successive modifiche	0,00	-20.973.457,61	20.973.457,61
	Perdita della gestione immobiliare (All. 18 e 18/bis)	-153.441,97	-40.093,15	-113.348,82
	Totale interessi passivi ed altri oneri finanziari	-5.990.274,66	-27.918.620,66	21.928.346,00
	Totale proventi e oneri finanziari (C)	382.854.758,45	1.044.013.715,71	-681.158.957,26
	Rettifiche di valori di attività finanziaria			
CEC.19	Svalutazione attività finanziaria			
	Imparzialità crediti diversi	-1.023,15	-38.828,05	37.804,90
	Totale di valori di attività finanziaria (D)	-1.023,15	-38.828,05	37.804,90
CEE.20	Proventi e oneri straordinari			
	Proventi straordinari			
	Entate di pertinenza dell'esercizio accertate nell'esercizio			
	Eliminaz. debiti sussidi altuv (D.L. 914/66) e peronospora tabacina	133.098,45	0,00	133.098,45
	Eccedenza fondo ammortamento immobili	784,32	0,00	784,32
	Plus valore per alienazione immobili investimenti patrimoniali unitari	1.820,63	19.780,68	-17.960,05
	Perdita titoli	-80.164,15	0,00	-80.164,15
	Plus valore titoli	0,00	20.828,10	-20.828,10
	Plus valore e eccedenze fondo ammortamento immobili ceduti SCIP	0,00	582.352,11	-582.352,11
	Eccedenza del Fondo svalutazione crediti contributivi	1.170.024,02	1.361.012,31	-190.988,29
	Plus valore acquisizione immobili già cartolarizzati D.L.207/2008 (conv. con L. 14/2009)	0,00	120.631,33	-120.631,33
	Totale proventi straordinari	1.225.583,27	2.104.604,53	-879.041,26
CEE.22	Sopravvenienze attive ed insussistenze del passivo derivanti dalla gestione dei residui			
	Presunta insussistenza dei residui passivi:			
	per insussistenza di debiti verso le aziende per prestazioni contenute in denunce passive	3.924.829,22	3.040.062,58	884.766,64
	per insussistenza di debiti per trattamenti familiari su pensioni	12.660.785,44	19.663.516,75	-7.002.731,31
	per insussistenza di debiti per indennità integrativa speciale ex case di cura	308.945,02	257.149,10	51.795,92
	Totale sopravvenienze attive ed insussistenze del passivo derivanti dalla gestione dei residui	16.894.559,68	22.960.728,43	-6.066.168,75
CEE.23	Sopravvenienze passive ed insussistenze dell'attivo derivanti dalla gestione dei residui			
	Prelievo dal fondo svalutazione crediti contributivi	107.478.452,84	224.990.845,04	-117.502.392,20
	Prelievo dal fondo svalutazione crediti per prestazioni da recuperare	17.335.692,61	12.070.331,82	5.265.360,79
	Eliminazione dei residui attivi per irrecuperabilità ed insussistenza (All.19)	-125.221.573,06	-239.003.354,93	113.781.781,87
	Totale sopravvenienze passive ed insussistenze dell'attivo derivanti dalla gestione dei residui	-407.427,61	-1.952.178,07	1.544.750,46
	Totale proventi e oneri straordinari (E)	17.712.695,34	23.113.154,89	-5.400.459,55
		1.069.127.489,73	573.177.556,21	495.949.933,52
	Imposte dell'esercizio			
	Oneri tributari	-24.910.590,38	-24.363.860,11	-546.730,27
	Totale imposte dell'esercizio	-24.910.590,38	-24.363.860,11	-546.730,27
	Risultato d'esercizio	1.044.216.899,35	548.813.696,10	495.403.203,25
	Avanzo economico	1.044.216.899,35	548.813.696,10	495.403.203,25

PAGINA BIANCA

ALLEGATI

Immobili

Allegato 1

Località	Consistenza all' 1.1.2010	Plus valore Immobili (+)	Ricavo lordo (-)	Aumenti / Diminuzioni per cambio destinazione	Consistenza al 31.12.2010	Quota ammortiz. 31.12.2010	Valutazione corrente
1) Immobili da reddito							
Chievo-appartamento Via Monte (ex Stefani)	20.082,93				20.082,93	7.642,98	24.800,00
Chievo - ex preventivo (Villa Pulè) ex contumacia (con terreni annessi)	13.205,19				13.205,19	5.744,74	3.575.000,00
Palermo (mq.12.770)	876,80				876,80		568.102,00
Roma - Porta Furba (padiglione Bocchetti)	206,48				206,48	206,48	993.000,00
Vecchiazano (FO)-via Forlanini 34	260,78				260,78	20,88	1.660.400,00
Montecatone d'Imola (BO) via Montecatone.....	449,57				449,57	35,96	3.200.000,00
via delle Suore.....	49,50				49,50	3,96	600.000,00
	35.131,25	0,00	0,00	0,00	35.131,25	13.655,00	10.621.302,00
b) Rustici in esercizio (affittati a terzi)							
Caltanissetta	1.818,07				1.818,07		675.610,00
Chievo (Verona)	7.622,69				7.622,69		320.500,00
Galliera Veneta (Padova)	3.403,90				3.403,90		857.000,00
Milano- Vialba	32.048,95				32.048,95		13.000.000,00
Montecatone d'Imola (Bo).....	15.986,36				15.986,36		5.000.000,00
Siena	397,81				397,81		286.000,00
Vecchiazano(Fo)-Via Forlanini 34	7.436,20				7.436,20		710.000,00
Vecchiazano(Fo)-Via Forlanini 54	0,00				0,00		0,00
	68.713,98	0,00	0,00	0,00	68.713,98	0,00	20.850.110,00
c) Rustici in esercizio (soggetti a servitù)							
Galliera Veneta (Padova)	47,30				47,30		7.091.000,00
d) Terreni costituenti aziende agrarie dismesse in attesa di utilizzazione							
Bioglio (Vercelli)	303,70				303,70		149.773,00
Cuneo - Strada vicinale antica Vignolo (Terreno agricolo)	440,56				440,56		43.061,00
Palermo (Mq.57.940)	3.768,12				3.768,12		2.023.581,00
Roma - via B.Ramazzini	5.292,83				5.292,83		2.386.000,00
Taranto	2.240,60				2.240,60		195.000,00
	12.045,81	0,00	0,00	0,00	12.045,81	0,00	4.797.415,00

Immobili

segue: Allegato 1

Località	Consistenza all' 1.1.2010	Plus valore Immobili (+)	Ricavo lordo (-)	Aumenti / Diminuzioni per cambio destinazione	Consistenza al 31.12.2010	Quota ammortiz. 31.12.2010	Valutazione corrente
d) Terreni soggetti ad esproprio							
Rovigo - mq 6.340.....					0,00		0,00
e) Immobili in attesa di utilizzazione o di esproprio							
Ascoli Piceno	85,68				85,68		13.000,00
Brindisi	9.608,87				9.608,87		211.000,00
Cagliari - Via Guidazzonis	13.969,33				13.969,33		137.308,00
Cremona (Area golense).....	27,68				27,68		30.000,00
Gorizia.....	1.560,34				1.560,34		630.000,00
Grosseto - Via Cimabue (terreni mq.16.210+16.660+4.210)	566,32				566,32		283.000,00
Lecce - Via Alfieri (Palazzina con terreni annessi)	936,43				936,43	45,53	271.900,00
Montecatone d'Imola (Bo) bosco ceduo	73,36				73,36		650.000,00
Pra Catinat (Torino)	19,71				19,71		11.000,00
Roma - Via Porta Furba	864,55				864,55		139.000,00
	0,00				0,00		0,00
Sassari	38.533,68				38.533,68		2.478.993,00
Trapani	91,62				91,62		340.861,00
Trento (Mesiano)	433,57				433,57		365.000,00
Palermo Aziende agricole in località Corso Calatofimi (area mq. 12920 sotto esproprio).....	0,00				0,00		
	66.771,14	0,00	0,00	0,00	66.771,14	45,53	5.561.062,00
Totale Immobili da reddito	182.709,48	0,00	0,00	0,00	182.709,48	13.700,53	41.829.889,00
2) Immobili strumentali							
a) adibiti ad uffici							
Grosseto - Via Cimabue (fabbricati rurali mq.315+310)	67,24				67,24	67,24	191.100,00
Como- Via Varesina n.6 (ex alloggio dingente con terreni annessi)...	7.020,79				7.020,79	7.020,79	440.000,00
2) Totale Immobili strumentali	7.088,03	0,00	0,00	0,00	7.088,03	7.088,03	631.100,00
Totale	189.797,51	0,00	0,00	0,00	189.797,51	20.788,56	42.460.989,00

Immobili già cartolarizzati - SCIP 2

Allegato 1/bis

Località	Consistenza	Plus	Ricavo	Aumenti /	Consistenza	Quota	Valutazione
	all' 1.1.2010	valore immobili 1.1.2010	lordo (-)	Diminuzioni per cambio destinazione	al 31.12.2010	ammortiz. 31.12.2010	corrente
1) Immobili da reddito							
Galliera Veneta		58.000,00			58.000,00	1.160,00	58.000,00
Via Casoni,1		79.000,00			79.000,00	1.580,00	79.000,00
Via Roma							
Totale	0,00	137.000,00	0,00	0,00	137.000,00	2.740,00	137.000,00

Crediti bancari e di finanziamento

Allegato 2

Descrizione	Consistenza		Variazioni
	al 31 dicembre 2010	al 31 dicembre 2009	
Credito verso gli Enti ospedalieri (ex Case di cura dell'INPS) per somme da recuperare - art.9, l. 303/74.....	697.086,69	697.086,69	0,00
Credito per anticipazione all'ENPALS - art. 20, l. 155/81	173.980,35	0,00	173.980,35
Credito per anticipazioni alle aziende dissetate - D.L.C.P.S. 1134/1947	10.584,79	10.584,79	0,00
Crediti da recuperare dalle ex Case di cura.....	75.887,31	75.887,31	0,00
Diversi	30.967,90	31.080,86	-112,96
Totale	988.507,04	814.639,65	173.867,39

Crediti per rette di degenza

Allegato 3

Enti debitori	Rette dovute all'1.1.2010	Crediti da eliminare	Versamenti dell'anno	Rette dovute al 31.12.2010
Consorzi provinciali antitubercolari	411.625,30	-		411.625,30
Ministero della Sanità	442.549,00	-		442.549,00
Ministero della difesa	931,21	-		931,21
Ministero Interni	154,26	-		154,26
ENPDEDP	110,14	-		110,14
ONIG	8.776,03	-		8.776,03
INAM	179.172,66	-		179.172,66
INAIL	47.854,84	-		47.854,84
Cassa Mutua C.D./C.M	24.732,37	-		24.732,37
ENPAS	32.781,84	-		32.781,84
Privati paganti in proprio	21.288,51	-		21.288,51
Cassa Mutua Artigiani	17.423,14	-		17.423,14
Cassa Mutua Commercianti	5.291,68	-		5.291,68
ENEL	2.208,78	-		2.208,78
Cassa Marittima Meridionale	17,04	-		17,04
INADEL	9.117,94	-		9.117,94
Comuni	53.073,12	-		53.073,12
ENPALS	15,65	-		15,65
Enti vari -Ricoveri urgenti	71.970,79	-		71.970,79
Totale	1.329.094,30	0,00	0,00	1.329.094,30

Crediti contributivi

Allegato 4

Descrizione	Consistenza		Variazioni
	al 31 dicembre 2010	al 31 dicembre 2009	
Verso le aziende tenute alla denuncia rendiconto:	3.780.123.146,26	3.518.241.920,83	261.881.225,43
- ceduti alla S.C.C.I. S.p.a.	2.073.823.176,04	2.171.111.673,98	-97.288.497,94
- altri crediti	1.706.299.970,22	1.347.130.246,85	359.169.723,37
Verso datori di lavoro e lavoratori autonomi del settore agricolo:	559.385.743,43	557.701.202,18	1.684.541,25
- ceduti alla S.C.C.I. S.p.a.	414.045.151,04	415.277.306,92	-1.232.155,88
- altri crediti	145.340.592,39	142.423.895,26	2.916.697,13
Verso le Casse Marittime	13.572.925,62	10.323.825,77	3.249.099,85
Verso i datori di lavoro addetti ai servizi domestici e familiari.....	1.635.995,19	1.723.285,78	-87.290,59
Totale	4.354.717.810,50	4.087.990.234,56	266.727.575,94

Crediti per poste correttive e compensative di spese correnti

Allegato 5

Descrizione	Consistenza		Variazioni
	al 31 dicembre 2010	al 31 dicembre 2009	
Credito verso Organismi esteri per prestazioni erogate in regime di convenzioni Internazionali	3.568.510,55	2.888.103,40	680.407,15
Prestazioni da recuperare.....	305.324.947,48	282.257.174,57	23.067.772,91
Totale	308.893.458,03	285.145.277,97	23.748.180,06

Crediti per entrate non classificabili in altre voci

Allegato 6

Descrizione	Consistenza		Variazioni
	al 31 dicembre 2010	al 31 dicembre 2009	
Interessi di mora, sanzioni civili e amministrative.....	15.538.256,07	16.845.189,05	-1.306.932,98
- ceduti alla S.C.C.I. S.p.a.....	12.849.708,28	13.845.234,20	-995.525,92
- altri crediti.....	2.688.547,79	2.999.954,85	-311.407,06
Sanzioni amministrative accertate verso i datori di lavoro e lavoratori autonomi del settore agricolo:	23.815.887,97	22.717.231,20	1.098.656,77
- ceduti alla S.C.C.I. S.p.a.....	15.354.979,86	16.731.091,79	-1.376.111,93
- altri crediti.....	8.460.908,11	5.986.139,41	2.474.768,70
Totale	39.354.144,04	39.562.420,25	-208.276,21

Ratei attivi

Allegato 7

Descrizione	Consistenza		Variazioni
	al 31 dicembre 2010	al 31 dicembre 2009	
Contributi di pertinenza della gestione, relativi all'anno, con scadenza nell'anno successivo	2.498.101.642,05	2.481.262.629,97	16.839.012,08
Interessi sulla quota di partecipazione ai fondi investiti c/o Tesoreria.....	0,00	91,72	-91,72
Totale	2.498.101.642,05	2.481.262.721,69	16.838.920,36

Debiti per le spese per prestazioni istituzionali

Allegato 8

Descrizione	Consistenza		Variazioni
	al 31 dicembre 2010	al 31 dicembre 2009	
Trattamenti di famiglia su rate di pensione	3.042.199,82	13.012.277,48	-9.970.077,66
Prestazioni tramite denuncia rendiconto	242.967.401,86	423.948.942,34	-180.981.540,48
Indennità di disoccupazione e trattamenti di famiglia ai lavoratori agricoli	12.686.560,59	13.521.986,02	-835.425,43
Indennità di disoccupazione ai lavoratori non agricoli.....	45.133.703,85	45.515.530,95	-381.827,10
Trattamenti di famiglia ai lavoratori domestici	3.126.348,85	2.252.479,63	873.869,22
Prestazioni economiche - trattamenti di famiglia, integrazioni salariali e indennità di malattia e maternità	11.322.116,83	7.343.886,96	3.978.229,87
Integrazioni salariali ai lavoratori agricoli	122.582,14	196.100,33	-73.518,19
Trattamento di fine rapporto	378.916,51	2.240.217,27	-1.861.300,76
Prestazioni di malattia e maternità erogate tramite le Casse Marittime	39.837.297,21	34.234.040,19	5.603.257,02
Prestazioni ai lavoratori extra comunitari.....	0,00	0,00	0,00
Rette di degenza dovute ad Enti Ospedalieri e Case di Cura	940.205,02	1.161.119,46	-220.914,44
ENPALS - per A.F. ai pensionati di cui all'art. 20 della legge 155/81.....	0,00	58.484,78	-58.484,78
Totale	359.557.332,68	543.485.065,41	-183.927.732,73

Debiti per trasferimenti passivi allo Stato e ad altri soggetti pubblici

Allegato 9

Descrizione	Consistenza		Variazioni
	al 31 dicembre 2010	al 31 dicembre 2009	
Per contribuzioni dovute: - Istituti di patronato e di assistenza sociale (IPAS).....	41.563.404,50	39.986.544,07	1.576.860,43
Enti mutualistici -onere per prolungamento dell'assistenza ai tubercolotici (art. 2, legge 234/68).....	1.281.645,36	1.281.645,36	0,00
Totale	42.845.049,86	41.268.189,43	1.576.860,43

Debiti di finanziamento

Allegato 10

Descrizione	Consistenza		Variazioni
	al 31 dicembre 2010	al 31 dicembre 2009	
Debiti verso gli Enti Ospedalieri (ex case di Cura dell'INPS).....	28.717,70	28.717,70	0,00
Sussidi ai danneggiati dalla peronospora tabacina	0,00	127.469,47	-127.469,47
Sussidi ai lavoratori disoccupati per alluvioni del 1966 - D.L. 914/66	0,00	5.628,98	-5.628,98
Diversi	128.908,70	128.908,70	0,00
Totale	157.626,40	290.724,85	133.098,45

Contributi a carico dei datori di lavoro e degli iscritti

- Riepilogo -

Allegato 11

Destinati al finanziamento di:	Consuntivo 2010			Consuntivo 2009	Variazioni
	Accertati nel 2010 (1)	meno: rateo al 31 dicembre 2009 (2)	più: rateo al 31 dicembre 2010 (3)		
			Totale (dato economico) (4) (1 - 2 + 3)		
Trattamenti di famiglia	6.119.154.904,87	814.692.641,79	819.934.537,69	5.886.572.256,43	237.824.544,34
Trattamenti di integrazione salariale ai dipendenti da aziende edili	608.938.083,91	50.316.489,67	48.707.699,08	597.925.520,21	9.403.773,11
Trattamenti di integrazione salariale ai dipendenti dalle aziende lapidee - settore industria	25.785.719,95	2.054.102,63	1.999.036,53	26.143.461,38	-412.807,53
Trattamenti di integrazione salariale ai dipendenti delle aziende lapidee - settore artigianato	2.448.593,20	198.336,34	189.790,81	2.561.258,60	-121.210,93
Trattamenti ordinari di integrazione salariale ai dipendenti da aziende industriali	2.182.869.362,85	293.997.387,74	292.820.235,32	2.087.893.544,31	93.798.666,12
Trattamento sostitutivo della retribuzione ai dipendenti da imprese agricole	36.216.788,65	17.474.090,20	18.852.882,11	34.070.756,91	3.524.823,65
Trattamenti ordinari di disoccupazione	3.946.284.827,80	521.536.820,82	523.117.217,78	3.801.579.520,27	146.285.704,49
Trattamento di fine rapporto	580.495.232,24	71.742.054,47	72.932.635,03	554.154.927,18	27.530.885,62
Trattamenti economici - malattia e maternità	5.287.222.998,19	709.250.706,31	719.547.607,70	5.024.764.693,24	272.755.206,34
Finanziamento fondo di garanzia per omessi o insufficienti contributi datoriali alla previdenza complementare	1.984.566,52	0,00	0,00	2.053.796,43	-69.229,91
Totale	18.791.401.078,18	2.481.262.629,97	2.498.101.642,05	18.808.240.090,26	790.520.355,30

Allegato 11.A

Contributi a carico dei datori di lavoro e degli iscritti

Descrizione	Consuntivo 2010				Consuntivo 2009	Variazioni
	Accertati nel 2010 (1)	meno: rateo al 31 dicembre 2009 (2)	più: rateo al 31 dicembre 2010 (3)	Totale (dato economico) (4) (1 - 2 + 3)		
1. Contributi per trattamenti di famiglia						
- Contributi ordinari	6.048.626.077,88	814.671.648,60	819.903.981,18	6.053.858.410,46	5.817.474.013,18	236.384.397,28
- Contributi lavoratori domestici	53.326.478,85			53.326.478,85	53.251.444,03	75.034,82
- Contributi agricoli	17.202.348,14	20.993,19	30.556,51	17.211.911,46	15.846.799,22	1.365.112,24
Totale	6.119.154.904,87	814.692.641,79	819.934.537,69	6.124.396.800,77	5.866.572.256,43	237.824.544,34
2. Contributi per trattamenti d'integrazione salariale ai dipendenti da aziende edili						
- Contributi - art. 8, comma 1, legge 427/75	605.225.613,91	50.316.489,67	48.707.699,08	603.616.823,32	595.910.697,73	7.706.125,59
- Contributi addizionali su integrazioni salariali	3.712.470,00	0,00	0,00	3.712.470,00	2.014.822,48	1.697.647,52
Totale	608.938.083,91	50.316.489,67	48.707.699,08	607.329.293,32	597.925.520,21	9.403.773,11
3. Contributi per trattamenti di integrazione salariale ai dipendenti dalle aziende lapidee; settore industria						
- Contributi - art. 8, comma 1, legge 427/75	25.467.427,75	2.054.107,63	1.999.036,53	25.412.361,65	25.888.623,65	-476.262,00
- Contributi addizionali su integrazioni salariali	318.292,20	0,00	0,00	318.292,20	254.837,73	63.454,47
Totale	25.785.719,95	2.054.107,63	1.999.036,53	25.730.653,85	26.143.461,38	-412.807,53
4. Contributi per trattamenti di integrazione salariale ai dipendenti dalle aziende lapidee; settore artigiano						
- Contributi - art. 8, comma 1, legge 427/75	2.434.883,71	198.336,34	189.790,81	2.426.338,18	2.551.557,61	-125.219,43
- Contributi addizionali su integrazioni salariali	13.709,49	0,00	0,00	13.709,49	9.700,99	4.008,50
Totale	2.448.593,20	198.336,34	189.790,81	2.440.047,67	2.561.258,60	-121.210,93

Contributi a carico dei datori di lavoro e degli iscritti

segue: Allegato I.1.A

Descrizione	Consuntivo 2010			Consuntivo 2009	VARIAZIONI
	Accertati nel 2010 (1)	meno: rateo al 31 dicembre 2009 (2)	più: rateo al 31 dicembre 2010 (3)		
5. Contributi per i trattamenti ordinari di integrazione salariale ai dipendenti da aziende industriali					
- Contributi - art.12, punto 1, legge 164/75	2.125.068.293,72	280.784.537,86	286.152.986,28	1.990.025.459,26	140.411.282,88
- Contributi addizionali su integrazioni salariali	57.801.069,13	13.212.849,88	6.667.249,04	97.868.085,05	-45.612.616,76
Totale	2.182.869.362,85	293.997.387,74	292.820.235,32	2.087.893.544,31	93.798.666,12
6. Contributo per il trattamento sostitutivo della retribuzione ai dipendenti da imprese agricole					
- Contributi ordinari - art. 14, legge 223/91	4.588.310,71	599.325,14	618.656,83	4.470.294,23	137.348,17
- Contributi agricoli	31.628.477,94	16.874.765,06	18.734.225,28	79.600.462,68	3.387.475,48
Totale	36.216.788,65	17.474.090,20	18.852.882,11	34.070.756,91	3.524.823,65
7. Contributi per i trattamenti ordinari di disoccupazione					
- Contributo base	3.710.916.172,63	503.380.405,33	502.945.231,20	3.603.893.636,32	106.587.362,18
- Contributo lavoro straordinario	32.459,57	0,00	0,00	10.806,73	21.652,84
- Contributo lavoro straordinario eccedenti 40 ore settimanali	361.883,71	0,00	0,00	295.676,85	66.206,86
- Contributo lavoratori domestici	113.294.657,60	18.156.415,49	20.171.986,58	87.853.033,54	25.441.624,06
- Contributi agricoli	121.679.654,29	18.156.415,49	123.695.225,38	109.526.366,83	14.168.858,55
Totale	3.946.284.827,80	521.536.820,82	523.117.217,78	3.601.579.520,27	146.285.704,49

Allegato 11.A
segue:

Descrizione	Consuntivo 2010			più: rateo al 31 dicembre 2010 (3)	Totale (dato economico) (4) (1 - 2 + 3)	Consuntivo 2009	VARIAZIONI
	Accertati nel 2010 (1)	meno: rateo al 31 dicembre 2009 (2)					
8. Contributi per il trattamento di fine rapporto:							
- Contributo 0,20 %	530.583.030,37	70.883.142,08	77.039.567,17	531.739.455,46	504.862.488,86	26.876.966,60	
- Contributo 0,40 % (ex INPDAI)	38.259.620,56			38.259.620,56	40.004.078,27	-1.744.457,71	
- Contributi lavoratori domestici	9.971.935,74	858.912,39	893.067,86	9.971.935,74	7.461.496,80	2.510.438,94	
- Contributi agricoli	1.680.645,57			1.714.801,04	1.826.863,25	-112.062,21	
Totale	580.495.232,24	71.742.054,47	77.932.535,03	581.685.817,80	554.154.927,18	27.530.885,62	
9. Contributi per i trattamenti economici di:							
a) malattia:							
- Contributi tramite denuncia-rendiconto	4.138.877.269,05	551.658.064,03	560.982.907,50	4.148.202.112,61	3.919.631.233,50	228.570.879,11	
- Contributi agricoli	20.688.525,53	8.868.775,63	9.850.351,95	21.670.101,85	19.157.440,67	2.512.661,18	
- Contributi tramite Casse marittime	27.770.676,78			27.770.676,78	22.972.116,56	4.798.560,22	
Totale sub a)	4.187.336.471,36	560.526.839,66	570.833.259,54	4.197.642.891,24	3.961.760.790,73	235.882.100,51	
b) maternità:							
- Contributi tramite denuncia-rendiconto	1.081.693.516,85	146.623.866,65	146.914.348,16	1.081.983.998,36	1.045.502.100,12	36.481.898,24	
- Contributi lavoratori domestici	10.057.679,18	0,00	0,00	10.057.679,18	10.038.380,96	19.298,22	
- Contributi agricoli	1.955.311,85	2.100.000,00	1.800.000,00	1.654.311,85	1.947.303,78	-291.991,93	
- Contributi tramite Casse marittime	6.180.018,95			6.180.018,95	5.516.117,65	663.901,30	
Totale sub b)	1.099.886.576,83	148.723.866,65	148.714.348,16	1.099.877.008,34	1.063.003.902,51	36.873.105,83	
Totale (a + b)	5.287.222.998,19	709.250.706,31	719.547.607,70	5.297.519.899,58	5.024.764.693,24	272.755.206,34	
10. Contributi per i finanziamenti del fondo di..... garanzia per onesti o insufficienti contributi datoriali alla previdenza complementare							
- Contributi tramite denuncia-rendiconto	1.984.566,52			1.984.566,52	2.053.796,43	-69.229,91	
Totale complessivo	18.791.401.078,18	2.481.262.629,97	2.498.101.642,05	18.808.240.090,26	18.017.719.734,96	790.520.355,30	

Poste correttive e compensative delle entrate

- Rimborso contributi -

Allegato 12

Destinati al finanziamento di	Consuntivo	Consuntivo	Variazioni
	2010	2009	
Trattamenti di famiglia	5.870.845,08	8.471.147,30	-2.600.302,22
Trattamenti di integrazione salariale ai dipendenti dell'edilizia	434.411,26	308.500,62	125.910,64
Trattamenti di integrazione salariale ai dipendenti delle aziende lapidee - settore industria	0,00	16.062,00	-16.062,00
Trattamenti di integrazione salariale ai dipendenti delle aziende lapidee - settore artigianato	0,00	3.609,00	-3.609,00
Trattamenti ordinari di integrazione salariale ai dipendenti dell'industria	4.730.806,38	4.301.835,55	428.970,83
Trattamento sostitutivo della retribuzione ai dipendenti da imprese agricole	701.595,33	293.459,04	408.136,29
Trattamento di rimpatrio dei lavoratori extracomunitari	586.347,51	10.148,62	576.198,89
Trattamenti ordinari di disoccupazione	6.665.087,31	1.865.022,09	4.800.065,22
Trattamento di fine rapporto :			
INPS	562.242,05	887.700,79	-325.458,74
ex INPDAI	485.785,00	46.988,00	438.797,00
	1.048.027,05	934.688,79	113.338,26
Trattamenti economici di malattia e maternità	6.356.658,75	2.254.908,43	4.101.750,32
Totale.....	26.393.778,67	18.459.381,44	7.934.397,23

Entrate non classificabili in altre voci

Allegato 13

Descrizione	Consuntivo	Consuntivo	Variazioni
	2010	2009	
Interessi per il versamento dilazionato o differito dei contributi	128.293,14	124.853,51	3.439,63
Ammende, multe e sanzioni civili su contributi.....	17.730.786,18	23.086.626,73	-5.355.840,55
Entrate diverse	22.146.342,15	16.297.435,12	5.848.907,03
Totale.....	40.005.421,47	39.508.915,36	496.506,11

Trasferimenti dalla Gestione degli interventi assistenziali alle gestioni previdenziali (GIAS)

Allegato 14

Descrizione	Consuntivo 2010	Consuntivo 2009	Variazioni
1 - Copertura del mancato gettito contributivo a seguito di esoneri e riduzioni di aliquote in favore di settori o categorie produttive relativa a:			
Trattamenti di famiglia	1.190.301.273,48	1.205.222.232,71	-14.920.959,23
Trattamenti ordinari di integrazione salariale ai dipendenti:			
- dell'edilizia	71.728.645,83	90.351.517,39	-18.622.871,56
- delle aziende lapidee - settore industria	827.290,66	856.056,44	-28.765,78
- delle aziende lapidee - settore artigianato	141.495,75	152.056,80	-10.561,05
- delle aziende industriali	47.070.565,27	44.527.541,57	2.543.023,70
Trattamento sostitutivo della retribuzione ai dipendenti da imprese agricole	65.675.230,88	79.958.383,86	-14.283.152,98
Trattamenti ordinari di disoccupazione	140.371.742,00	155.221.557,77	-14.849.815,77
Trattamento di fine rapporto	20.405.571,10	24.103.134,48	-3.697.563,38
Trattamenti economici di malattia e maternità	542.671.676,65	597.478.207,05	-54.806.530,40
Totale	2.079.193.491,62	2.197.870.688,07	-118.677.196,45
2 - Copertura assicurativa conseguente a variazioni dell'imponibile contributivo			
relativa a:			
Trattamenti di famiglia	132.682.061,43	143.070.229,28	-10.388.167,85
Trattamenti ordinari di integrazione salariale ai dipendenti:			
- dell'edilizia	44.389.286,37	46.054.648,37	-1.665.362,00
- delle aziende lapidee - settore industria	4.070.552,20	4.174.637,20	-104.085,00
- delle aziende lapidee - settore artigianato	139.443,36	139.443,36	0,00
- delle aziende industriali	9.737.361,86	14.222.681,86	-4.485.320,00
Trattamento sostitutivo della retribuzione ai dipendenti da imprese agricole	43.039,28	525.722,35	-482.683,07
Trattamenti ordinari di disoccupazione	8.256.181,60	16.589.752,22	-8.333.570,62
Trattamento di fine rapporto	506.167,62	976.007,95	-469.840,33
Trattamenti economici di malattia e maternità	37.700.638,35	51.116.434,71	-13.415.796,36
Totale	237.524.732,07	276.869.557,30	-39.344.825,23
3 - Copertura oneri art. 1, co. 62-64, L. 247/2007	9.050.653,45	12.280.454,13	-3.229.800,68
4 - Copertura del minor gettito contributivo per le integrazioni salariali ordinarie agli operai dell'industria - art. 4, L. 270/88	4.131.655,00	4.131.655,00	0,00
Totale complessivo	2.329.900.532,14	2.491.152.354,50	-161.251.822,36

Spese per prestazioni istituzionali
- Riepilogo -

Allegato 15

Descrizione	Consuntivo 2010			Consuntivo 2009	Variazioni
	Conguagliate o liquidate nel 2010 (1)	meno: rateo al 31.12.2009 (2)	più: rateo al 31.12.2010 (3)		
Trattamenti di famiglia	3.519.598.967,07	845.578.372,88	877.714.606,87	3.760.177.885,40	-208.442.684,34
Trattamenti di integrazione salariale ai dipendenti da aziende edili	291.600.009,49	24.598.346,36	22.946.753,44	300.078.294,70	-10.129.878,13
Trattamenti di integrazione salariale ai dipendenti da aziende lapidee - settore industria	13.604.453,59	1.164.347,25	1.092.410,42	13.937.719,97	-405.203,21
Trattamenti di integrazione salariale ai dipendenti da aziende lapidee-settore artigianato	1.479.487,80	136.306,39	128.232,80	1.667.165,35	-195.751,14
Trattamenti ordinari di integrazione salariale ai dipendenti da aziende industriali	868.485.613,83	113.668.479,85	57.583.891,62	1.422.023.876,58	-609.622.850,98
Trattamento sostitutivo della retribuzione ai dipendenti da imprese agricole	17.451.649,21	7.332.000,00	13.945.700,00	17.254.410,35	6.810.938,86
Trattamento di rimpatrio ai lavoratori extra comunitari	95.424,24			82.453,95	12.970,29
Trattamenti ordinari di disoccupazione	4.337.082.557,54	1.705.146.626,00	2.023.790.648,00	4.198.102.430,90	457.624.148,64
Trattamento di fine rapporto	576.590.079,16	20.236.000,00	27.802.000,00	414.686.324,27	169.469.754,89
Trattamenti economici di malattia e maternità	4.093.987.103,77	439.601.164,76	426.044.569,23	4.202.857.962,80	-122.427.454,56
Trattamenti di richiamo alle armi	526.772,29			629.118,38	-102.346,09
Totale	13.720.502.117,99	3.157.461.643,49	3.451.048.812,38	14.014.089.286,88	-317.408.355,77

Allegato 15.a

Spese per prestazioni istituzionali

Descrizione	Consuntivo 2010		più: rateo al 31.12.2010 (3)	TOTALE PREVISIONI ECONOMICHE (1-2+3) (4)	Consuntivo 2009	Variazioni
	Conguagliate o liquidate nel 2010 (1)	meno: rateo al 31.12.2009 (2)				
1. Trattamenti di famiglia						
- Assegni per il nucleo familiare:						
- al lavoratori dipendenti tramite DM	3.430.322.027,55	297.811.527,33	281.438.485,69	3.413.948.985,91	3.671.199.710,26	-257.250.724,35
- ai lavoratori dipendenti non agricoli	31.727.317,00	9.335.000,00	13.509.000,00	35.901.317,00	21.815.887,98	14.085.429,02
- ai lavoratori dipendenti agricoli	429.159.741,60	412.132.000,00	456.913.100,00	473.940.841,60	399.550.554,54	74.390.287,06
- ai lavoratori domestici	74.311.684,56	27.684.000,00	31.613.000,00	78.240.684,56	95.890.358,50	-17.649.673,94
- ai lavoratori disoccupati agricoli	42.804.160,55	39.982.000,00	46.249.000,00	49.071.160,55	44.002.689,92	5.068.270,63
- ai lavoratori disoccupati non agricoli	209.567.115,16	15.547.000,00	18.600.000,00	212.620.115,16	196.229.286,16	16.390.829,00
- ai lavoratori disoccupati in mobilità	31.669.807,15	2.921.000,00	2.990.000,00	31.738.807,15	31.176.027,79	562.779,36
- ai pensionati	954.227.990,68	38.448.000,00	24.887.000,00	940.666.990,68	982.897.011,82	-42.230.021,14
- ai pensionati ENPALS	2.326.019,65	0,00	0,00	2.326.019,65	2.558.484,78	-232.465,13
- ai lavoratori agricoli in cassa integrazione	100.221,80			100.221,80	20.110,54	80.111,26
- Totale assegni per il nucleo familiare	5.206.216.085,70	843.860.577,33	876.199.585,69	5.238.555.144,06	5.445.340.322,29	-206.785.178,23
a detrarre:						
- Quota parte degli assegni per il nucleo familiare a carico della G.I.A.S.	1.704.672.241,00	-	-	1.704.672.241,00	1.704.672.241,00	0,00
Assegni per il nucleo familiare netti	3.501.543.844,70	843.860.577,33	876.199.585,69	3.533.882.903,06	3.740.668.081,29	-206.785.178,23
- Trattamenti di famiglia in convenzioni internazionali	432.279,07			432.279,07	264.201,96	168.077,11
- Assegni familiari ai piccoli coltivatori diretti	18.453,20			18.453,20	2.650,06	15.803,14
- Assegni per congedi matrimoniali - tramite DM	17.388.281,73	1.717.845,55	1.515.021,18	17.185.457,36	18.630.633,93	-1.445.176,57
- Assegni per congedi matrimoniali - pagamenti diretti	8.320,18			8.320,18	10.538,21	-2.218,03
- A.F. erogati fino al 31/12/1987	207.788,19			207.788,19	601.779,95	-393.991,76
Trattamenti di famiglia complessivi	3.519.598.967,07	845.578.372,88	877.714.606,87	3.551.735.201,06	3.760.177.885,40	-208.442.684,34

Spese per prestazioni istituzionali

Allegato 15.a

Descrizione	Consuntivo 2010			più: ratco al 31.12.2010 (3)	TOTALE PREVISIONI ECONOMICHE (1-2+3) (4)	Consuntivo 2009	Variazioni
	Conguagliate o liquidate nel 2010 (1)	meno: ratco al 31.12.2009 (2)					
2. Trattamenti d'integrazione salariale ai dipendenti da aziende edili: industria e artigianato							
- a conguaglio tramite DM	288.872.997,74	24.598.346,36	22.946.753,44	0,00	287.221.404,82	299.038.070,24	-11.816.665,42
- pagamenti diretti	2.727.011,75	0,00	0,00	0,00	2.727.011,75	1.040.224,46	1.686.787,29
Totale	291.600.009,49	24.598.346,36	22.946.753,44		289.948.416,57	300.078.294,70	-10.129.878,13
3. Trattamenti d'integrazione salariale ai dipendenti da aziende lapidee - settore industria:							
- a conguaglio tramite DM	13.160.706,98	1.164.347,25	1.092.410,42	0,00	13.088.770,15	13.839.947,25	-751.177,10
- pagamenti diretti	443.746,61	0,00	0,00	0,00	443.746,61	97.772,72	345.973,89
Totale	13.604.453,59	1.164.347,25	1.092.410,42		13.532.516,76	13.937.719,97	-405.203,21
4. Trattamenti d'integrazione salariale ai dipendenti da aziende lapidee - settore artigianato:							
- a conguaglio tramite DM	1.479.487,80	136.306,39	128.232,80	0,00	1.471.414,21	1.667.165,35	-195.751,14
- pagamenti diretti	0,00	0,00	0,00	0,00	0,00	0,00	0,00
Totale	1.479.487,80	136.306,39	128.232,80		1.471.414,21	1.667.165,35	-195.751,14
5. Trattamenti d'integrazione salariale ai dipendenti da aziende industriali:							
- a conguaglio tramite DM	827.352.952,27	113.668.479,85	57.583.891,62	0,00	771.268.364,04	1.406.411.203,06	-635.142.839,02
- pagamenti diretti	41.132.661,56	0,00	0,00	0,00	41.132.661,56	15.612.673,52	25.519.988,04
Totale	868.485.613,83	113.668.479,85	57.583.891,62		812.401.025,60	1.422.023.876,58	-609.622.850,98

Spese per prestazioni istituzionali

Allegato 15.a

Descrizione	Consuntivo 2010				TOTALE PREVISIONI ECONOMICHE (1-2+3) (4)	Consuntivo 2009	Variazioni
	Congruate o liquidate nel 2010 (1)	meno: rateo al 31.12.2009 (2)	più: rateo al 31.12.2010 (3)				
6. Trattamento sostitutivo della retribuzione ai dipendenti da imprese agricole							
- operai, impiegati e quadri	17.451.649,21	7.332.000,00	13.945.700,00		24.065.349,21	17.254.410,35	6.810.938,86
7. Trattamento di rimpatrio ai lavoratori extra comunitari							
- pagamenti diretti	95.424,24				95.424,24	82.453,95	12.970,29
8. Trattamenti ordinari di disoccupazione							
- Indennità ai lavoratori non agricoli	2.793.203.916,41	104.054.000,00	209.033.000,00		2.898.182.916,41	2.567.810.490,86	330.372.425,55
- Indennità ai lavoratori agricoli	98.927.666,81	178.160.000,00	181.642.000,00		102.409.666,81	144.489.304,34	-42.079.637,53
- Trattamento speciale ai lavoratori agricoli: legge 457/1972	563.783.647,00	382.425.000,00	487.132.000,00		668.490.647,00	415.622.893,25	252.867.753,75
- Indennità ordinarie - art. 7, III comma, legge 37/1977	393.620.698,46	415.147.000,00	425.286.000,00		403.759.698,46	448.338.640,80	-44.578.942,34
- Indennità ordinarie e successive: 160/1988 e successive: ai lavoratori non agricoli	579.764.830,18	619.985.626,00	714.213.648,00		673.992.852,18	716.307.123,69	-42.314.271,51
- ai lavoratori agricoli	5.829.045,37	5.375.000,00	6.484.000,00		5.938.045,37	3.657.073,54	3.280.971,83
a detrarre:							
quota a carico GIAS:							
- art. 24, L. 196/1997 e art. 1 quater L. 176/1998	39.320.446,01				39.320.446,01	39.320.446,01	0,00
- art. 1, co. 15, L. 81/2006	70.000.000,00				70.000.000,00	70.000.000,00	0,00
Totale	4.325.809.358,22	1.705.146.626,00	2.023.790.648,00		4.644.453.380,22	4.186.905.080,47	457.548.299,75
- Prestazioni in regime di convenzioni internazionali	11.273.199,32				11.273.199,32	11.197.350,43	75.848,89
Totale complessivo	4.337.082.557,54	1.705.146.626,00	2.023.790.648,00		4.655.726.579,54	4.198.102.430,90	457.624.148,64

Allegato 15.a

Spese per prestazioni istituzionali

Descrizione	Consuntivo 2010				Consuntivo 2009	Variazioni
	Conquagliate o liquidate nel 2010 (1)	meno: rateo al 31.12.2009 (2)	più: rateo al 31.12.2010 (3)	TOTALE PREVISIONI ECONOMICHE (1-2+3) (4)		
9. Trattamento di fine rapporto - pagamenti diretti	501.340.152,21	17.462.000,00	23.887.000,00	507.765.152,21	363.320.585,78	144.444.566,43
- prest. relative a credito lavoro - D.Lgs. 80/92	63.314.281,18	2.774.000,00	3.915.000,00	64.455.281,18	44.783.211,97	19.672.069,21
- prestazioni relative all'ex INPDAL	10.997.484,62			10.997.484,62	6.103.769,22	4.893.715,40
- prest. relative a credito lav. ex INPDAL - D.Lgs. 80/92	938.161,15			938.161,15	478.757,30	459.403,85
Totale	576.590.079,16	20.236.000,00	27.802.000,00	584.156.079,16	414.686.324,27	169.469.754,89
10. Trattamenti economici di: a) malattia:						
- a conguaglio tramite DM	1.552.781.038,12	138.642.990,62	125.675.706,63	1.539.813.754,13	1.651.174.349,11	-111.360.594,98
- pagamenti diretti	190.814.606,91	58.055.000,00	60.713.100,00	193.472.706,91	192.486.522,03	986.184,88
- pagamenti tramite le Casse marittime	188.211.225,16			188.211.225,16	165.390.973,62	22.820.251,56
Totale	1.931.806.870,21	196.697.990,62	186.388.806,63	1.921.497.686,22	2.009.051.844,76	-87.554.158,54
b) maternità:						
- a conguaglio tramite DM	1.722.066.217,26	150.495.066,76	143.491.467,61	1.715.062.618,11	1.785.309.489,08	-70.246.870,97
- pagamenti diretti	163.766.538,09	75.977.000,00	79.306.700,00	167.096.238,09	139.956.577,53	27.139.660,56
- pagamenti tramite le Casse marittime	5.727.276,13			5.727.276,13	5.181.723,89	545.552,24
Totale	1.891.560.031,48	226.472.066,76	222.798.167,61	1.887.886.132,33	1.930.447.790,50	-42.561.658,17
c) indennità lavoratori donatori di sangue:						
- a conguaglio tramite DM	70.450.566,71			70.450.566,71	69.120.742,77	1.329.823,94
- pagamenti diretti	421.278,98			421.278,98	405.743,83	15.535,15
- pagamenti tramite le Casse marittime	12.649,39			12.649,39	10.605,11	2.044,28
Totale	70.884.495,08	0,00	0,00	70.884.495,08	69.537.091,71	1.347.403,37
d) indennità lavoratrici madri- art. 10, L. 903/77:						
- a conguaglio tramite DM	199.023.368,53	16.070.107,38	16.488.594,99	199.441.856,14	193.086.635,96	6.355.220,18
- pagamenti diretti	566.364,28	361.000,00	369.000,00	574.364,28	550.976,50	23.387,78
- pagamenti tramite le Casse marittime	145.974,19			145.974,19	183.623,37	-37.649,18
Totale	199.735.707,00	16.431.107,38	16.857.594,99	200.162.194,61	193.821.235,83	6.340.958,78
Totale complessivo	4.093.987.103,77	439.601.164,76	426.044.569,23	4.080.430.508,24	4.202.857.962,80	-122.427.454,56

Spese per prestazioni istituzionali

Allegato 15.a

Descrizione	Consuntivo 2010				Consuntivo 2009	Variazioni
	Conguagliate o liquidate nel 2010 (1)	meno: ratco al 31.12.2009 (2)	più: rateo al 31.12.2010 (3)	TOTALE PREVISIONI ECONOMICHE (1-2+3) (4)		
11. Indennità di richiamo alle armi:	526.772,29			526.772,29	629.118,38	-102.346,09
Totale complessivo	13.720.502.117,99	3.157.461.643,49	3.451.048.812,38	14.014.089.286,88	14.331.497.642,65	-317.408.355,77

Poste correttive e compensative delle uscite

Allegato 16

Descrizione	Consuntivo 2010	Consuntivo 2009	Variazioni
- Recupero di prestazioni:			
Trattamenti di famiglia	36.837.173,12	35.641.603,74	1.195.569,38
Trattamenti di integrazione salariale ai dipendenti da aziende edili.....	358.224,95	1.159.524,48	-801.299,53
Trattamenti di integrazione salariale ai dipendenti da aziende lapidee - settore industria	8.517,24	19.787,01	-11.269,77
Trattamenti di integrazione salariale ai dipendenti da aziende lapidee - settore artigianato	67.679,38	8.483,00	59.196,38
Trattamenti di integrazione salariale ai dipendenti da aziende industriali	3.886.515,35	1.560.905,13	2.325.610,22
Trattamenti di integrazione salariale ai dipendenti da imprese agricole.....	42.246,55	51.420,19	-9.173,64
Trattamenti di rimpatrio ai lavoratori extracomunitari	18.576,92	15.355,59	3.221,33
Trattamenti ordinari di disoccupazione	133.458.672,07	133.440.467,07	18.205,00
Trattamento di fine rapporto :			
INPS.....	212.045.462,77	212.891.984,85	-846.522,08
INPDAI.....	428.187,08	1.183.735,74	-755.548,66
	212.473.649,85	214.075.720,59	-1.602.070,74
Trattamenti economici di malattia e maternità	90.592.117,21	79.902.793,69	10.689.323,52
Trattamento di richiamo alle armi	3.653,82	3.011,70	642,12
	477.747.026,46	465.879.072,19	11.867.954,27
- Rimborso da parte di Organismi esteri di prestazioni in regime di convenzioni internazionali.....	1.955.303,76	2.280.066,64	-324.762,88
Totale	479.702.330,22	468.159.138,83	11.543.191,39

Trasferimenti ad altre gestioni dell'INPS

Allegato 17

Descrizione	Consuntivo 2010	Consuntivo 2009	Variazioni
Al Fondo Pensioni Lavoratori Dipendenti:			
- per valori di copertura assicurativa, relativi a:			
1) periodi di disoccupazione ordinaria indennizzati ai lavoratori agricoli e non agricoli:			
- art. 4, L. 218/52.....	3.965.982.527,00	3.754.871.659,00	211.110.868,00
- art. 7, III co., L. 160/88 e successive.....	942.625.866,00	1.229.095.091,00	-286.469.225,00
2) periodi di integrazione salariale ordinaria indennizzati ai lavoratori dell'industria - art. 3, L. 164/75	621.710.040,00	1.091.037.000,00	-469.326.960,00
3) periodi di integrazione salariale indennizzati ai lavoratori dell'edilizia - art. 5, L. 427/75	138.758.320,00	143.516.960,00	-4.758.640,00
4) periodi di integrazione salariale indennizzati ai dipendenti delle aziende lapidee - settore industria - art. 5, L. 427/75	6.550.020,00	6.778.400,00	-228.380,00
5) periodi di integrazione salariale indennizzati ai dipendenti delle aziende lapidee - settore artigianato - art. 5, L. 427/75	630.740,00	790.050,00	-159.310,00
Totale.....	5.676.257.513,00	6.226.089.160,00	-549.831.647,00

Investimenti patrimoniali di pertinenza della ex gestione tubercolosi

Allegato 18

	Consuntivo 2010	Consuntivo 2009	Variazioni
Costo della produzione	-11.578,00	-17.749,80	6.171,80
Costi per acquisto di materie prime, sussidiari, consumi e merci	0,00	-10.567,00	209,00
Spese per acquisto beni di consumo e servizi:			
Spese impegnate nell'esercizio			
Spese di assicurazione immobili già cartolarizzati	-802,00	0,00	-802,00
Spese di assicurazione	-4.015,00	-3.806,00	-209,00
Compensi alla società per la gestione del patrimonio immobiliare da reddito di proprietà dell'Istituto	-6.761,00	-6.761,00	0,00
Ammortamenti e svalutazioni	-3.420,96	-680,96	-2.740,00
Ammortamenti immobilizzazioni materiali:			
Ammortamento immobili	-3.420,96	-680,96	
Oneri diversi di gestione	-7.309,92	-6.501,84	-808,08
Spese impegnate nell'esercizio:			
Oneri tributari ed IRAP	0,00	0,00	
Spese d'amministrazione	-5.466,00	-3.238,00	-2.228,00
Oneri per il trasferimento allo Stato delle economie derivanti dalla riduzione degli stanziamenti per spese d'amministrazione.	-59,00	-45,54	-12,46
Tributi diversi	-734,92	-1.710,30	975,38
Spese di gestione e vendita degli immobili già cartolarizzati	-1.050,00	-1.507,00	457,00
Proventi e oneri finanziari	-111.007,22	-5.427,00	-105.580,22
Altri proventi finanziari	70,88	212,64	-141,76
Entrate accertate nell'esercizio:			
Canone d'uso	70,88	212,64	-141,76
Altri oneri finanziari	-111.078,10	-5.639,64	-105.438,46
Perdita derivante dalla gestione IGEI del patrimonio immobiliare da reddito (all. 18/bis)	-111.078,10	-5.639,64	105.438,46
Imposte d'esercizio	0,00	-16.916,35	-3.209,52
Imposte d'esercizio	0,00	-16.916,35	-3.209,52
Spese impegnate nell'esercizio			
IRPEG su operazioni commerciali	-227,15	-142,72	-84,43
Assegnazione al Fondo imposte	-19.898,72	-16.773,63	-3.125,09
	-153.441,97	-40.093,15	-113.348,82

Gestione degli immobili da reddito
da parte della società IGEl

Allegato 18/bis

Descrizione	Consuntivo 2010	Consuntivo 2009	Variazioni
Proventi :			
- Affitti	95.360,52	95.072,35	288,17
- Affitti immobili cartolarizzati	2.922,14	0,00	2.922,14
- Recupero di spese varie	34.192,09	31.137,99	3.054,10
- Recupero di spese varie immob. cart.	3,62	0,00	3,62
- Entrate varie	77,52	87,24	-9,72
- Entrate varie immob. Cart.	14,71	0,00	14,71
	132.570,60	126.297,58	6.273,02
Spese:			
- Spese di manutenzione	120.000,00	47.660,04	72.339,96
- Spese di manutenzione immob. Cart.	38.917,56	0,00	38.917,56
- Spese di conduzione	890,58	1.045,68	-155,10
- Imposta comunale sugli immobili	77.289,20	77.517,34	-228,14
- Imposta comunale sugli immobili cart.	548,51	0,00	548,51
- Spese diverse immob già cart.	6.002,85	5.714,16	288,69
	243.648,70	131.937,22	111.711,48
Perdita.....	-111.078,10	-5.639,64	-105.438,46

Variazioni patrimoniali straordinarie

Allegato 19

Descrizione	Consuntivo 2010	Consuntivo 2009	Variazioni
Eliminazione dei residui attivi per irrecuperabilità ed insussistenza di:			
- crediti contributivi verso le aziende	105.854.088,94	153.662.741,91	-47.808.652,97
- crediti contributivi verso i datori di lavoro e lavoratori del settore agricolo.....	1.529.317,24	70.891.850,47	-69.362.533,23
- crediti per contributi dovuti per i lavoratori domestici.....	9.368,60	18.658,49	-9.289,89
- crediti per contributi dovuti lavoratori marittimi.....	85.678,06	407.594,17	-321.916,11
- crediti per prestazioni da recuperare	17.335.692,61	12.070.331,82	5.265.360,79
- crediti per interessi di mora , sanzioni civili e amministrative.....	407.427,61	1.952.178,07	-1.544.750,46
- crediti v/ organismi esteri.....	0,00	0,00	0,00
Totale.....	125.221.573,06	239.003.354,93	-113.781.781,87

Appendice

Evoluzione legislativa e normativa

Nell'esercizio 2010 la Gestione prestazioni temporanee ai lavoratori dipendenti è stata influenzata dalla specifica normativa di riferimento e da disposizioni di carattere generale.

Si riportano, di seguito, le più rilevanti modifiche normative intervenute che si riepilogano per contributi e prestazioni.

Contributi

Alla prevedibile lievitazione dei monti retributivi è seguito l'adeguamento dall'1.1.2010, ai sensi dell'art. 1, D.L. 402/81 (conv. dalla L. 537/81), dei limiti minimi di retribuzione giornaliera ai fini del calcolo della contribuzione previdenziale ed assistenziale, in relazione alla variazione percentuale dell'indice ISTAT dei prezzi al consumo per le famiglie degli operai e degli impiegati, che è stato determinato, per l'anno 2010, nello 0,7%.

I predetti minimi sono stati adeguati al minimale giornaliero pari al 9,50% del trattamento minimo di pensione vigente dall'1.1.2010, come previsto dall'art. 7, co. 1, D.L. 463/83 (conv. dalla L. 638/83) e s.m.i.. Per l'anno 2010 il limite è stato quantificato in € 43,79 giornalieri.

Per gli operai agricoli, il minimale di retribuzione giornaliero di cui all'art. 14, co. 7, D.L. 791/81 (conv. dalla L. 54/82) è stato determinato per l'anno 2010 in € 38,96.

Con la stessa decorrenza sono state determinate le retribuzioni convenzionali dei lavoratori operanti all'estero in Paesi non legati all'Italia da accordi in materia di sicurezza sociale, con riferimento e comunque in misura non inferiore alle retribuzioni dei contratti collettivi nazionali di categoria, come previsto dall'art. 4, co. 1, D.L. 317/87 (conv. con L. 398/87).

Le agevolazioni contributive del settore agricolo di cui all'art. 01, co. 2, D.L. 2/2006 (conv. con L. 81/2006) e all'art. 1-ter, co. 1, D.L. 171/2008 (conv. con L. 205/2008) sono state prorogate al 31.7.2010 dall'art. 2, co. 49, L. 191/2009.

L'art. 1 co 45, L. 220/2010 ha poi previsto che le agevolazioni in questione continuassero a trovare applicazione anche a decorrere dall'1.8.2010

La Gestione è stata interessata dalle disposizioni di cui all'art. 1, L. 296/2006 in merito al conferimento del TFR maturando alla previdenza complementare.

Nel 2010, in particolare, per ogni lavoratore interessato i datori di lavoro hanno avuto la possibilità di ridurre la contribuzione in funzione della percentuale di TFR maturando conferita al fondo di previdenza complementare, ovvero al Fondo di Tesoreria, nella misura dello 0,23%.

La riduzione in questione si applica riducendo dapprima i contributi dovuti per assegni familiari, per maternità e per disoccupazione. In caso di incapienza, si potranno abbattere gli altri contributi dovuti all'INPS, con esclusione del contributo destinato al Fondo di garanzia per il TFR e di quello di cui all'art. 25, co. 4, L. 845/78.

L'art. 38, co. 12, D.L. 78/2010 ha stabilito che l'iscrizione a ruolo dei contributi o premi non versati agli enti previdenziali (art. 25, co. 1, D.Lgs 46/99) deve avvenire entro il 31 dicembre dell'anno successivo al termine fissato per il versamento. La previsione sopra riportata non si applica, limitatamente al periodo compreso fra l'1.1.2010 ed il 31.12.2012, ai contributi non versati e

agli accertamenti notificati dall'Ente creditore successivamente alla data dell'1.1.2004.

Prestazioni

Ai sensi dell'art. 2, co. 12, D.L. 69/88 (conv. con L. 153/88) sono stati rivalutati i livelli di reddito familiare ai fini della corresponsione dell'assegno per il nucleo familiare, con riferimento alla variazione percentuale dell'indice dei prezzi al consumo tra l'anno 2008 e l'anno 2009, risultata pari allo 0,7% (Circolare 69/2010).

L'art. 2-ter del D.L. 185/2008 (conv. con L. 2/2009), introdotto dall'art. 2, co. 131, L. 191/2009 ha stabilito, in via sperimentale per l'anno 2010 (con successiva proroga per tutto il 2011 disposta dall'art. 1, co. 33, L. 220/2010), che ai fini del perfezionamento del requisito contributivo per l'indennità ordinaria di disoccupazione non agricola, si computano anche i periodi svolti nel biennio precedente in via esclusiva sotto forma di collaborazione coordinata e continuativa, anche a progetto, nella misura massima di tredici settimane.

La sperimentazione si è applicata anche alle prestazioni di disoccupazione ordinaria erogate ai sensi dell'art. 19, co. 1, lett. a), L. 2/2009. Pertanto, le lavoratrici che, alla data di inizio del congedo di maternità, hanno maturato l'indennità di disoccupazione non agricola hanno potuto beneficiare dell'indennità di maternità secondo quanto previsto dall'art. 24, co. 4, D.Lgs. 151/2001.

L'art. 2, co. 153, L.191/2009 ha fornito l'interpretazione autentica dell'art. 63, co. 6, D.lgs 151/2001 nel senso che il valore del salario medio convenzionale, ai fini della contribuzione, è il medesimo di quello che deve essere utilizzato per la determinazione della retribuzione pensionabile ai fini del calcolo delle prestazioni previdenziali. A tale riguardo, l'Istituto ha precisato che gli eventi di maternità, indennizzabili sulla base dei periodi di paga ricadenti nell'anno 2010, non vanno liquidati sulla base dei salari medi convenzionali stabiliti annualmente per le singole province, bensì, sulla base del salario medio convenzionale giornaliero valido per la determinazione della misura delle pensioni.

Con Circolare 62/2010, sulla base di indicazioni del Ministero del Lavoro, sono state fornite nuove istruzioni in materia di computo ed indennizzo del congedo di maternità in caso di parto prematuro ed interdizione prorogata (artt. 6 e 7, D.Lgs. 151/2001): precisamente, i giorni di congedo ordinario non goduti prima del parto vanno aggiunti al termine dei mesi di proroga con conseguente riconoscimento di un periodo di congedo post partum di maggiore durata.

La L. 183/2010 ha introdotto alcune disposizioni, relative alla prestazione economica di malattia. Nei casi di infermità comportante incapacità lavorativa derivante da responsabilità di terzi, l'art. 42 impone ai medici, a decorrere dall'1.6.2010,, di darne segnalazione nel certificato di malattia al fine di consentire all'ente assicuratore l'esperibilità delle azioni surrogatorie e di rivalsa. In caso di eventi occorsi in danno di soggetti aventi diritto all'indennità di malattia erogata dall'INPS ed imputabili a responsabilità di terzi, l'impresa di

assicurazione, prima di procedere all'eventuale risarcimento del danno, è tenuta a darne immediata comunicazione all'INPS.

L'art 24, L. 183/2010 ha modificato, altresì, la disciplina in materia di permessi per l'assistenza a portatori di handicap in situazione di gravità, restringendo la platea dei destinatari del diritto ai permessi giornalieri di cui all'art. 33, co. 3, L. 104/92 e intervenendo sulle modalità di fruizione, e ha previsto che il lavoratore decada dai diritti di cui all'art. 33, qualora il datore di lavoro o l'INPS accerti l'insussistenza o il venir meno delle condizioni richieste per la legittima fruizione dei diritti stesso.

L'1.5.2010 sono entrati in vigore il Regolamento (CE) n. 987/2009 del Parlamento europeo e del Consiglio che stabilisce le modalità di applicazione del regolamento (CE) n. 883/2004 relativo al coordinamento dei sistemi di sicurezza sociale e il Regolamento (CE) n. 988/2009 del Parlamento europeo e del Consiglio che modifica il regolamento (CE) n. 883/2004 relativo al coordinamento dei sistemi di sicurezza sociale e determina il contenuto dei relativi allegati.

Tra i principali cambiamenti previsti dal regolamento (CE) n. 883/2004 vanno sottolineati in particolare:

una maggiore tutela dei diritti delle persone a seguito dell'estensione degli ambiti di applicazione "ratione personae" e "ratione materiae" del regolamento di base;

l'applicazione delle disposizioni a tutti i cittadini degli Stati membri soggetti alla legislazione di sicurezza sociale di uno Stato membro, comprese le persone inattive;

l'estensione dei settori di sicurezza sociale soggetti al coordinamento, i quali comprendono le legislazioni in materia di prepensionamento - cui, peraltro, non è applicabile il principio della totalizzazione - e di "paternità assimilate" alla maternità;

il rafforzamento del principio dell'unicità della legislazione applicabile;

l'inserimento di una specifica disposizione che prevede l'assimilazione di prestazioni, redditi, fatti o avvenimenti;

il rafforzamento del principio di parità di trattamento;

la modifica di alcune disposizioni concernenti la disoccupazione ed il mantenimento per un certo periodo (tre mesi aumentabili fino ad un massimo di sei) del diritto alle prestazioni per disoccupazione per la persona che si reca in un altro Stato membro per cercarvi un'occupazione;

la semplificazione delle procedure per il pagamento delle prestazioni per disoccupazione spettanti alle persone che si recano in un altro Stato membro dell'Unione europea in cerca di occupazione;

la razionalizzazione delle norme sulle prestazioni familiari;

l'introduzione del principio di buona amministrazione;

la velocizzazione e la semplificazione delle procedure di lavorazione delle pratiche attraverso la costituzione di un sistema europeo di scambi telematici dei dati tra gli organismi degli Stati membri.

L'Istituto è stato individuato come "punto di accesso" per l'Italia per le prestazioni pensionistiche e a sostegno del reddito di natura previdenziale ed assistenziale e per tutti gli enti pubblici e privati che erogano prestazioni dello stesso tipo.

Pertanto, attraverso l'INPS, per via telematica, perverranno dagli organismi esteri e saranno inoltrati agli organismi esteri i dati relativi alla legislazione applicabile, alle domande di prestazioni pensionistiche e a sostegno al reddito di competenza di questo Istituto, dell'INPGI, dell'ENPALS e delle Casse professionali.

PAGINA BIANCA



Rendiconti generali 2010

4. Gestione speciale per l'erogazione dei trattamenti pensionistici al personale degli enti pubblici creditiz.
decreto legislativo 20 novembre 1990 n° 357

PAGINA BIANCA

Relazione del Direttore generale

Il bilancio consuntivo dell'anno 2010 della Gestione speciale dell'assicurazione generale obbligatoria per l'erogazione dei trattamenti pensionistici al personale degli enti pubblici creditizi, redatto secondo gli schemi del d.P.R. 97/2003, presenta un disavanzo economico di esercizio di 441 mln.

Per effetto di tale risultato di esercizio, l'avanzo patrimoniale al 31 dicembre 2010 si riduce a 1.587 mln.

Il decreto legislativo 357/90 ha istituito la Gestione speciale in questione per un periodo di anni 20, con decorrenza dall'1/1/1991 e termine il 31/12/2010.

Per una visione immediata dell'andamento della Gestione, nel prospetto che segue vengono riportate le risultanze sintetiche relative all'ultimo quinquennio.

Risultato di esercizio e situazione patrimoniale (in milioni di euro)

Anno	Entrate	Uscite	Risultato di esercizio	Situazione patrimoniale al 31.12
2006	1.188	1.337	-149	2.811
2007	1.213	1.442	-229	2.582
2008	1.171	1.411	-240	2.342
2009	1.141	1.455	-314	2.028
2010	1.086	1.527	-441	1.587

Nella successiva tabella si riportano, in forma aggregata, i dati riassuntivi della gestione accertati nell'anno 2010 e nell'anno 2009.

SINTESI DELLA SITUAZIONE ECONOMICA E PATRIMONIALE

(In milioni di euro)

	CONSUNTIVO 2010	CONSUNTIVO 2009	VARIAZIONI
AVANZO / DISAVANZO PATRIMONIALE ALL'INIZIO DELL'ESERCIZIO	2.028	2.342	-314
VALORE DELLA PRODUZIONE			
Alquote contributive a carico dei datori di lavoro e/o degli Iscritti	1.043	1.031	12
Quote di partecipazione degli Iscritti all'onere di specifiche gestioni	0
Poste correttive e compensative di entrate correnti - Rimborso di contributi	0
	1.043	1.031	12
Trasferimenti dalla G.I.A.S.	11	12	-1
Trasferimenti da altre gestioni dell'I.N.P.S.	2	3	-1
	13	15	-2
	1.056	1.046	10
COSTO DELLA PRODUZIONE			
Spese per prestazioni	-1.518	-1.446	-72
Poste correttive e compensative di spese correnti	8	21	-13
	-1.510	-1.425	-85
Trasferimenti passivi	-6	-6	0
Spese di amministrazione	-3	-3	0
	-9	-9	0
	-1.519	-1.434	-85
DIFFERENZA TRA VALORE E COSTI DELLA PRODUZIONE (A) + (B)	-463	-388	-75
PROVENTI E ONERI FINANZIARI			
Interessi attivi	22	74	-52
Canone d'uso	0	...	0
	22	74	-52
RISULTATO PRIMA DELLE IMPOSTE (A) + (B) + (C)	-441	-314	-127
IMPOSTE DELL'ESERCIZIO	0
RISULTATO D'ESERCIZIO	-441	-314	-127
AVANZO / DISAVANZO PATRIMONIALE AL TERMINE DELL'ESERCIZIO	1.587	2.028	-441

Si forniscono, di seguito, per il conto economico, le seguenti delucidazioni.

Valore della produzione 1.056 mln

Proventi e corrispettivi per la produzione delle prestazioni e/o servizi - Le "aliquote contributive a carico dei datori di lavoro e degli iscritti" sono state pari a 1.043 mln e presentano un incremento di 12 mln rispetto al gettito contributivo relativo all'esercizio precedente.

Il numero degli iscritti, per l'anno 2010, è stato rilevato in 55.994 unità. Le quote di partecipazione degli iscritti risultano pari a 0,190 mln e sono analizzate nell'allegato 1.

A rettifica delle suindicate voci le poste correttive e compensative delle entrate sono determinate in 0,001 mln da attribuire interamente al rimborso di contributi.

Altri ricavi e proventi -

Comprendono:

- i trasferimenti dalla Gestione degli interventi assistenziali e di sostegno alle gestioni previdenziali (GIAS) destinati: alla copertura del mancato gettito contributivo a seguito di esoneri e riduzioni di aliquote (11 mln);
- il trasferimento da altre gestioni dell'I.N.P.S., pari a 2 mln, attiene al trasferimento da parte del Fondo per il sostegno del reddito, dell'occupazione e della riconversione e riqualificazione professionale del personale del credito, della contribuzione correlata a copertura dei periodi di erogazione dell'assegno straordinario a sostegno del reddito a favore dei lavoratori ammessi a fruirne nell'ambito dei processi di agevolazione all'esodo.

Costo della produzione

-1.519 mln

Prestazioni istituzionali -

Le spese per prestazioni, esposte nell'allegato 2, ammontano a 1.518 mln (1.446 mln nel 2009), con un incremento di 72 mln.

Per una valutazione sul grado di copertura del gettito contributivo rispetto all'onere per prestazioni, nel prospetto che segue vengono riportati, con riferimento all'ultimo quinquennio, i dati relativi al numero degli iscritti ed al numero delle pensioni in pagamento, il gettito contributivo e l'onere per prestazioni, nonché i relativi rapporti.

Anno	Iscritti	Pensioni	Contributi	Prestazioni	Rapporto iscritti pensioni	Rapporto contributi prestazioni
(in milioni di euro)						
2006	61.920	38.760	986	1.327	1,6	0,74
2007	63.188	40.440	1.030	1.432	1,6	0,72
2008	61.505	41.447	1.031	1.402	1,5	0,74
2009	59.228	43.067	1.031	1.446	1,4	0,71
2010	55.994	43.526	1.043	1.518	1,3	0,69

Nella tabella della pagina seguente sono riassunti i dati relativi al numero degli iscritti e dei pensionati per ciascun istituto di credito.

Iscritti e pensionati al 1° gennaio 2010

Istituti di credito	Iscritti	Pensionati	Rapporto iscritti/ pensionati
Istituto bancario S. Paolo di Torino	17.043	5.519	3,1
Ex Cariplo	7.167	5.525	1,3
Monte dei Paschi di Siena	11.814	4.655	2,5
Ex Cassa di Risparmio di Torino	2.438	2.528	1,0
Cassa di Risparmio di Firenze	3.192	2.115	1,5
Ex Cassa di Risparmio Vittorio Emanuele per le province siciliane	1.182	3.901	0,3
Ex Cassa di Risparmio di Padova	2.748	1.284	2,1
Cassa di Risparmio di Asti	1.009	286	3,5
Banco di Sicilia	4.050	6.572	0,6
Banco di Napoli	5.351	11.141	0,5
Dato complessivo	55.994	43.526	1,3

Le poste correttive e compensative di spese correnti ammontano a 8 mln e diminuiscono di 13 mln, rispetto ai 21 mln rilevati nell'esercizio 2009. Sono costituite dai recuperi di prestazioni effettuati in occasione della riliquidazione dei trattamenti pensionistici e dai riaccrediti di rate di pensione non riscosse dai beneficiari.

Oneri diversi di gestione

Comprendono:

- i trasferimenti passivi, risultati pari a 6 mln, che attengono a contribuzioni a beneficio dello Stato (contribuzioni ex ONPI per 3 mln) ed a favore di altri Istituti per 3 mln circa;
- le spese di amministrazione ammontano a 3 mln, l'importo deriva dalla ripartizione delle spese di amministrazione complessivamente rilevate dall'Istituto ed attribuite alle Gestioni amministrate in attuazione dei criteri previsti dal vigente Regolamento per l'amministrazione e la contabilità dell'Istituto.

Nella tabella che segue si riportano, per grandi aggregati, i dati relativi alle spese di amministrazione rilevate per gli anni 2010 e 2009.

(in unità di euro)

	2010	2009
Spese per il personale	1.566.163	1.484.592
Spese per servizi svolti da altri enti:		
- amministrazione postale	2.981	5.265
- banche e uffici c/c postali	395.359	440.529
- altri enti	177.263	200.410
Spese postali, telegrafiche e telefoniche	77.841	54.228
Illuminazione, forza motrice, riscaldamento, condizionamento, conduzione, pulizia, vigilanza, fitti locali, manutenzione e adattamento stabili	262.571	216.509
Spese per accertamenti sanitari	590	823
Spese per i servizi informatici e ammortamento apparecchiature informatiche	932.760	543.368
Altre spese	251.330	221.789
Totale	3.666.858	3.167.513
meno recuperi	149.675	103.465
meno residui insussistenti	150.450	27.371
Totale netto	3.366.733	3.036.677

Proventi ed oneri finanziari**22 mln**

Nell'ambito di tale voce gli interessi attivi sono stati determinati in 22 mln, a fronte di 74 mln registrati nell'esercizio precedente, e si riferiscono alla remunerazione delle anticipazioni alle gestioni e saranno utilizzate dall'Istituto quasi interamente per anticipazioni alle gestioni deficitarie. Per il calcolo degli interessi è stato applicato il saggio dell'interesse legale relativo all'anno 2010, pari all'1%, così come previsto dall'art. 52, co. 1, lett. a) del Regolamento di amministrazione e contabilità (come modificato con determinazione n.85 del 12/4/2010 del Commissario straordinario), che, per i consuntivi, indica il tasso di interesse legale dell'anno come saggio di riferimento.

Risultato d'esercizio

L'anno 2010 presenta un disavanzo complessivo di esercizio di 441 mln. Tale situazione è la risultante algebrica di posizioni diversificate analizzate nell'allegato B organizzato per singolo Istituto di credito.

o o o

Per quanto concerne lo Stato patrimoniale della Gestione si evidenziano fra le poste dell'Attivo: la voce concernente il "Credito in conto corrente verso l'INPS" il cui ammontare complessivo, pari a 1.918 mln, viene analizzato per ente creditizio, nell'ambito degli allegati da A1 ad A10; la voce relativa alle "Quote di partecipazione all'acquisizione di immobili strumentali adibiti ad uffici", il cui ammontare (0,068 mln) rappresenta la quota parte del valore degli immobili strumentali dell'Istituto attribuita alla Gestione, ai sensi dell'art. 68 del vigente Regolamento per l'amministrazione e la contabilità dell'Istituto, e infine la voce relativa alle "Quote di partecipazione agli investimenti patrimoniali unitari", il cui ammontare (14 mln) si riferisce alla quota parte di pertinenza della Gestione degli investimenti patrimoniali unitari effettuati dall'Istituto.

Fra le poste del Passivo risultano "Debiti" per 345 mln che attengono a debiti verso lo Stato e altri Enti per contribuzioni e a debiti verso le aziende di credito per prestazioni pensionistiche anticipate e contenute in denunce contributive con saldo passivo da rimborsare.

Il disavanzo di esercizio, rilevato nell'esercizio in esame, pari a 441 mln, riduce l'avanzo patrimoniale della Gestione alla data del 31/12/2010 a 1.587 mln.

Il Direttore centrale bilanci
e servizi fiscali



Il Direttore generale



PAGINA BIANCA

RENDICONTO

GESTIONE SPECIALE PER L'EROGAZIONE DEI TRATTAMENTI PENSIONISTICI AL PERSONALE
DEGLI ENTI PUBBLICI CREDITIZI - ART. 1 DECRETO LEGISLATIVO 357/1990
SITUAZIONE PATRIMONIALE AL 31 DICEMBRE 2010

ATTIVO

		CONSISTENZA AL 31.12.2010	CONSISTENZA AL 31.12.2009	VARIAZIONI
II	IMMOBILIZZAZIONI MATERIALI			
1	TERRENI E FABBRICATI	67.849,05	74.103,50	-6.254,45
	Quota di partecipazione all'acquisizione immobili strumentali	67.849,05	74.103,50	-6.254,45
	Totale immobilizzazioni materiali	67.849,05	74.103,50	-6.254,45
III	IMMOBILIZZAZIONI FINANZIARIE			
4	CREDITI FINANZIARI DIVERSI	13.909.518,53	16.231.366,64	-2.321.848,11
	Quota di partecipazione agli investimenti patrimoniali unitari	13.909.518,53	16.231.366,64	-2.321.848,11
	Totale immobilizzazioni finanziarie	13.909.518,53	16.231.366,64	-2.321.848,11
		13.977.367,58	16.305.470,14	-2.328.102,56
IV	DISPONIBILITA' LIQUIDE			
3	DENARO E VALORI IN CASSA	1.917.809.630,84	2.475.668.168,43	-557.858.537,59
	Credito in conto corrente verso l'INPS	1.917.809.630,84	2.475.668.168,43	-557.858.537,59
	Totale disponibilità liquide	1.917.809.630,84	2.475.668.168,43	-557.858.537,59
		1.917.809.630,84	2.475.668.168,43	-557.858.537,59
		1.931.786.998,42	2.491.973.638,57	-560.186.640,15

**GESTIONE SPECIALE PER L'EROGAZIONE DEI TRATTAMENTI PENSIONISTICI AL PERSONALE
DEGLI ENTI PUBBLICI CREDITIZI - ART. 1, DECRETO LEGISLATIVO 357/1990
SITUAZIONE PATRIMONIALE AL 31 DICEMBRE 2010**

PASSIVO

		CONSISTENZA AL 31.12.2010	CONSISTENZA AL 31.12.2009	VARIAZIONI
VIII	AVANZI (DISAVANZI) ECONOMICI PORTATI A NUOVO			
1	AVANZI ECONOMICI ESERCIZI PRECEDENTI	2.027.833.613,91	2.341.756.942,52	-313.923.328,61
	Totale avanzi (disavanzi) economici portati a nuovo	2.027.833.613,91	2.341.756.942,52	-313.923.328,61
IX	AVANZO (DISAVANZO) ECONOMICO D'ESERCIZIO			
1	DISAVANZO ECONOMICO D'ESERCIZIO	-441.239.380,53	-313.923.328,61	-127.316.051,92
	Totale avanzo (disavanzo) economico d'esercizio	-441.239.380,53	-313.923.328,61	-127.316.051,92
		1.586.594.233,38	2.027.833.613,91	-441.239.380,53
I	DEBITI			
10	DEBITI VERSO ISCRITTI, SOCI E TERZI PER PRESTAZIONI DOVUTE	342.603.923,78	461.642.691,53	-119.038.767,75
	Debiti per le spese per prestazioni istituzionali	342.603.923,78	461.642.691,53	-119.038.767,75
11	DEBITI VERSO LO STATO E ALTRI SOGGETTI PUBBLICI	2.588.841,26	2.497.333,13	91.508,13
	Debiti per trasferimenti passivi allo Stato e ad altri soggetti pubblici	2.588.841,26	2.497.333,13	91.508,13
	Debiti verso lo Stato per contribuzioni ONPI	231.455,85	168.345,14	63.110,71
	Debiti verso altri enti per contribuzioni: Istituti di patronato e assistenza sociale	2.357.385,41	2.328.987,99	28.397,42
	Totale debiti	345.192.765,04	464.140.024,66	-118.947.259,62
		345.192.765,04	464.140.024,66	-118.947.259,62
		1.931.786.998,42	2.491.973.638,57	-560.186.640,15

I SINDACI

MARIA TERESA FERRARO
CARLO CONTE - ANTONINO GALLONI - MARIANO MARTONE
ALFREDO ROCCELLA - GIUSEPPE VITALETTI - ANNALISA VITTORE

IL PRESIDENTE

ANTONIO MASTRAPASQUA

XVI LEGISLATURA — DISEGNI DI LEGGE E RELAZIONI — DOCUMENTI

GESTIONE SPECIALE PER L'EROGAZIONE DEI TRATTAMENTI PENSIONISTICI AL PERSONALE
DEGLI ENTI PUBBLICI CREDITIZI - ART. 1, DECRETO LEGISLATIVO 357/1990
CONTO ECONOMICO
CONSUNTIVO 2010

		CONSUNTIVO 2010	CONSUNTIVO 2009	VARIAZIONI
A	VALORE DELLA PRODUZIONE			
A.01	PROVENTI E CORRISPETTIVI PER LA PRODUZIONE DELLE PRESTAZIONI E/O SERVIZI ENTRATE ACCERTATE NELL'ESERCIZIO ALIQUOTE CONTRIBUTIVE A CARICO DEI DATORI DI LAVORO E/O DEGLI ISCRITTI QUOTE DI PARTECIPAZIONE DEGLI ISCRITTI ALL'ONERE DI SPECIFICHE GESTIONI (All. 1) POSTE CORRETTIVE E COMPENSATIVE DI ENTRATE CORRENTI Rimborso di contributi	1.043.091.489,64 189.909,30 -601,74 -601,74	1.030.547.143,08 189.203,92 -21.489,00 -21.489,00	12.544.346,56 705,38 20.887,26 20.887,26
	Totale proventi e corrispettivi per la produzione delle prestazioni e/o servizi	1.043.280.797,20	1.030.714.858,00	12.565.939,20
A.05	ALTRI RICAVI E PROVENTI ENTRATE ACCERTATE NELL'ESERCIZIO TRASFERIMENTI DALLA GESTIONE DEGLI INTERVENTI ASSISTENZIALI E DI SOSTEGNO ALLE GESTIONI PREVIDENZIALI Copertura del mancato gettito contributivo a seguito di esoneri e riduzioni di aliquote in favore di categorie e settori produttivi Copertura delle minori entrate derivanti dalla riduzione della retribuzione imponibile e dal riconoscimento di agevolazioni del settore agricolo TRASFERIMENTI DA ALTRE GESTIONI DELL'INPS Valori di copertura di periodi assicurativi	10.646.912,34 10.646.912,34 0,00 1.748.516,08 1.748.516,08	12.003.427,89 7.569.637,89 4.433.790,00 3.044.826,00 3.044.826,00	-1.356.515,55 3.077.274,45 -4.433.790,00 -1.296.309,92 -1.296.309,92
	Totale altri ricavi proventi	12.395.428,42	15.048.253,89	-2.652.825,47
	TOTALE VALORE DELLA PRODUZIONE (A)	1.055.676.225,62	1.045.763.111,89	9.913.113,73
B	COSTO DELLA PRODUZIONE			
B.06	COSTI PER ACQUISTO MATERIE PRIME, SUSSIDIARIE, CONSUMO E MERCI			
B.06.a	PRESTAZIONI ISTITUZIONALI SPESE IMPEGNATE NELL'ESERCIZIO SPESE PER PRESTAZIONI (All. 2) POSTE CORRETTIVE E COMPENSATIVE DI SPESE CORRENTI Recupero di prestazioni	-1.517.685.462,26 7.753.799,60 7.753.799,60	-1.445.663.643,01 20.667.946,32 20.667.946,32	-72.021.819,25 -12.914.146,72 -12.914.146,72
	Totale delle prestazioni Istituzionali	-1.509.931.662,66	-1.424.995.696,69	-84.935.965,97
B.14	ONERI DIVERSI DI GESTIONE SPESE IMPEGNATE NELL'ESERCIZIO TRASFERIMENTI PASSIVI Trasferimenti allo Stato per contribuzioni ONPI Trasferimenti ad altri enti per contribuzioni - Istituti di patronato e assistenza sociale - Ex Istituto per gli Affari Sociali (IAS) - Commissione vigilanza fondi pensione - art.2, D.M. 15/4/1998 SPESE DI AMMINISTRAZIONE TRASFERIMENTO ALLA GESTIONE EX ART. 2, CO. 26, LEGGE 335/1995 DI QUOTA PARTE DEI PROVENTI DI CUI ALL'ART. 44, CO. 2 E 3, LEGGE 289/2002 ONERE PER IL TRASFERIMENTO ALLO STATO DELLE ECONOMIE DERIVANTI DA RIDUZIONE DELLE SPESE DI AMMINISTRAZIONE	-5.612.873,00 -3.129.274,47 -2.483.598,53 -2.357.385,41 0,00 -126.213,12 -3.366.733,39 -69,98 -44.129,00	-5.559.150,79 -3.091.576,96 -2.467.573,83 -2.328.987,99 -19.773,31 -118.812,53 -3.036.677,23 -54,19 -43.579,35	-53.722,21 -37.697,51 -16.024,70 -28.397,42 19.773,31 -7.400,59 -330.056,16 -15,79 -549,65
	Totale oneri diversi di gestione	-9.023.805,37	-8.639.461,56	-384.343,81
	TOTALE COSTI DELLA PRODUZIONE (B)	-1.518.955.468,03	-1.433.635.158,25	-85.320.309,78
	Differenza tra valore e costi della produzione (A) - (B)	-463.279.242,41	-387.872.046,36	-75.407.196,05
C	PROVENTI E ONERI FINANZIARI			
C.16	ALTRI PROVENTI FINANZIARI ENTRATE ACCERTATE NELL'ESERCIZIO INTERESSI ATTIVI SUL CONTO CORRENTE CON L'INPS Interessi sulle disponibilità nei c/c bancari Interessi sul c/c con l'INPS per anticipazioni Redditi degli investimenti patrimoniali CANONE D'USO NETTO DEGLI IMMOBILI STRUMENTALI	22.200.285,00 159.125,00 21.761.212,00 279.948,00 0,00	74.138.107,00 225.431,00 73.454.094,00 458.582,00 2.525,75	-51.937.822,00 -66.306,00 -51.692.882,00 -178.634,00 -2.525,75
	Totale altri proventi finanziari	22.200.285,00	74.140.632,75	-51.940.347,75
	TOTALE PROVENTI E ONERI FINANZIARI (C)	22.200.285,00	74.140.632,75	-51.940.347,75
	TOTALE PRIMA DELLE IMPOSTE (A) - (B) + (C)	-441.078.957,41	-313.731.413,61	-127.347.543,80
	IMPOSTE DELL'ESERCIZIO ONERI TRIBUTARI	-160.423,12	-191.915,00	31.491,88
	Totale imposte dell'esercizio	-160.423,12	-191.915,00	31.491,88
	TOTALE IMPOSTE (D)	-160.423,12	-191.915,00	31.491,88
	TOTALE (A) - (B) + (C) - (D)	-441.239.380,53	-313.923.328,61	-127.316.051,92

ALLEGATI

Allegato 1

QUOTE DI PARTECIPAZIONE DEGLI ISCRITTI

D E S C R I Z I O N E	CONSUNTIVO 2010	CONSUNTIVO 2009	DIFFERENZE
PROVENTI PER DIVIETO DI CUMULO TRA PENSIONI E REDDITI DA LAVORO	189.209,54	188.662,00	547,54
PROVENTI CONNESSI CON L'ESTENSIONE DEL REGIME DI TOTALE CUMULABILITA' DELLA PENSIONE CON REDDITI DA LAVORO - art. 44, co. 2, L. 289/2002	699,76	541,92	157,84
PROVENTI A SANATORIA DI PERIODI DI TOTALE O PARZIALE INCUMULABILITA' DELLA PENSIONE CON REDDITI DA LAVORO - art. 44, co. 3, L. 289/2002	0,00	0,00	0,00
TOTALE QUOTE DI PARTECIPAZIONE DEGLI ISCRITTI	189.909,30	189.203,92	705,38

Allegato 2

SPESE PER PRESTAZIONI ISTITUZIONALI

DESCRIZIONE	CONSUNTIVO 2010				TOTALE DATO ECONOMICO (4) = (1) - (2) + (3)	CONSUNTIVO 2009 (dato economico)	VARIAZIONI
	IMPEGNATE nel 2010 (1)	meno: RATEO al 31/12/2009 (2)	più: RATEO al 31/12/2010 (3)				
Rate di pensione	1.533.498.091,45	0,00	0,00	0,00	1.533.498.091,45	1.459.780.478,00	73.717.613,45
MENO:							
Rate di pensione concesse a pensionamenti anticipati	37.357,19	0,00	0,00	0,00	37.357,19	37.117,99	239,20
Rivalutazione pensioni ai sensi dell'art. 69, co. 1 e 2, L. 388/2000	11.912.000,00	0,00	0,00	0,00	11.912.000,00	11.570.000,00	342.000,00
Modifica rivalutazione automatica pensioni (L. 127/2007)	3.863.272,00	0,00	0,00	0,00	3.863.272,00	2.509.717,00	1.353.555,00
	15.812.629,19	0,00	0,00	0,00	15.812.629,19	14.116.834,99	1.695.794,20
TOTALE RATE DI PENSIONE	1.517.685.462,26	0,00	0,00	0,00	1.517.685.462,26	1.445.663.643,01	72.021.819,25

ALLEGATO A

PROSPETTO ANALITICO DELLE ATTIVITA' E PASSIVITA'

ATTIVITA'		CONSISTENZA AL 31.12.2010	CONSISTENZA AL 31.12.2009	VARIAZIONI
B IMMOBILIZZAZIONI				
II	1 IMMOBILIZZAZIONI MATERIALI			
	TERRENI E FABBRICATI	67.849,05	74.103,50	-6.254,45
	Quota di partecipazione all'acquisizione immobili strumentali	67.849,05	74.103,50	-6.254,45
	Totale immobilizzazioni materiali	67.849,05	74.103,50	-6.254,45
III	4 IMMOBILIZZAZIONI FINANZIARIE			
	CREDITI FINANZIARI DIVERSI	13.909.518,53	16.231.366,64	-2.321.848,11
	Quota di partecipazione agli investimenti patrimoniali unitari	13.909.518,53	16.231.366,64	-2.321.848,11
	Totale immobilizzazioni finanziarie	13.909.518,53	16.231.366,64	-2.321.848,11
	TOTALE IMMOBILIZZAZIONI	13.977.367,58	16.305.470,14	-2.328.102,56
C ATTIVO CIRCOLANTE				
IV	3 DISPONIBILITA' LIQUIDE			
	DENARO E VALORI IN CASSA	7.041.365.709,66	6.989.719.619,23	51.646.090,43
	Credito in conto corrente verso l'INPS	7.041.365.709,66	6.989.719.619,23	51.646.090,43
	Totale disponibilità liquide	7.041.365.709,66	6.989.719.619,23	51.646.090,43
	TOTALE ATTIVO CIRCOLANTE	7.041.365.709,66	6.989.719.619,23	51.646.090,43
	TOTALE ATTIVO	7.055.343.077,24	7.006.025.089,37	49.317.987,87
PASSIVITA'				
A PATRIMONIO NETTO				
VIII	1 AVANZI (DISAVANZI) ECONOMICI PORTATI A NUOVO			
	AVANZI ECONOMICI ESERCIZI PRECEDENTI	2.027.833.613,91	2.341.756.942,52	-313.923.328,61
	Totale avanzi (disavanzi) economici portati a nuovo	2.027.833.613,91	2.341.756.942,52	-313.923.328,61
IX	1 AVANZO (DISAVANZO) ECONOMICO D'ESERCIZIO			
	DISAVANZO ECONOMICO D'ESERCIZIO	-441.239.380,53	-313.923.328,61	-127.316.051,92
	Totale avanzo (disavanzo) economico d'esercizio	-441.239.380,53	-313.923.328,61	-127.316.051,92
	TOTALE PATRIMONIO NETTO	1.586.594.233,38	2.027.833.613,91	-441.239.380,53
F DEBITI				
I	10 DEBITI			
	DEBITI VERSO ISCRITTI, SOCI E TERZI PER PRESTAZIONI DOVUTE	342.603.923,78	461.642.691,53	-119.038.767,75
	Debiti per le spese per prestazioni istituzionali	342.603.923,78	461.642.691,53	-119.038.767,75
	11 DEBITI VERSO LO STATO E ALTRI SOGGETTI PUBBLICI	2.588.841,26	2.497.333,13	91.508,13
	Debiti per trasferimenti passivi allo Stato e ad altri soggetti pubblici	2.588.841,26	2.497.333,13	91.508,13
	Debiti verso lo Stato per contribuzioni ONPI	231.455,85	168.345,14	63.110,71
	Debiti verso altri enti per contribuzioni:			
	Istituti di patronato e assistenza sociale	2.357.385,41	2.328.987,99	28.397,42
	12 DEBITI DIVERSI	5.123.556.078,82	4.514.051.450,80	609.504.628,02
	Debito in conto corrente verso l'INPS	5.123.556.078,82	4.514.051.450,80	609.504.628,02
	Totale debiti	5.468.748.843,86	4.978.191.475,46	490.557.368,40
	TOTALE PASSIVITA'	5.468.748.843,86	4.978.191.475,46	490.557.368,40
	TOTALE PASSIVO	7.055.343.077,24	7.006.025.089,37	49.317.987,87

BANCO DI NAPOLI

ALLEGATO A/1

ATTIVITA'		CONSISTENZA AL 31.12.2010	CONSISTENZA AL 31.12.2009	VARIAZIONI
II	IMMOBILIZZAZIONI MATERIALI			
1	TERRENI E FABBRICATI	12.245,54	13.039,96	-794,42
	Quota di partecipazione all'acquisizione immobili strumentali	12.245,54	13.039,96	-794,42
	Totale immobilizzazioni materiali	12.245,54	13.039,96	-794,42
III	IMMOBILIZZAZIONI FINANZIARIE			
4	CREDITI FINANZIARI DIVERSI	2.510.419,89	2.856.225,41	-345.805,52
	Quota di partecipazione agli investimenti patrimoniali unitari	2.510.419,89	2.856.225,41	-345.805,52
	Totale immobilizzazioni finanziarie	2.510.419,89	2.856.225,41	-345.805,52
		2.522.665,43	2.869.265,37	-346.599,94
		2.522.665,43	2.869.265,37	-346.599,94
PASSIVITA'				
VIII	AVANZI (DISAVANZI) ECONOMICI PORTATI A NUOVO			
1	AVANZI ECONOMICI ESERCIZI PRECEDENTI	-2.693.216.643,76	-2.437.987.104,83	-255.229.538,93
	Totale avanzi (disavanzi) economici portati a nuovo	-2.693.216.643,76	-2.437.987.104,83	-255.229.538,93
IX	AVANZO (DISAVANZO) ECONOMICO D'ESERCIZIO			
1	DISAVANZO ECONOMICO D'ESERCIZIO	-282.325.742,17	-255.229.538,93	-27.096.203,24
	Totale avanzo (disavanzo) economico d'esercizio	-282.325.742,17	-255.229.538,93	-27.096.203,24
		-2.975.542.385,93	-2.693.216.643,76	-282.325.742,17
I	DEBITI			
10	DEBITI VERSO ISCRITTI, SOCI E TERZI PER PRESTAZIONI DOVUTE	131.336.440,60	200.716.979,46	-69.380.538,86
	Debiti per le spese per prestazioni istituzionali	131.336.440,60	200.716.979,46	-69.380.538,86
11	DEBITI VERSO LO STATO E ALTRI SOGGETTI PUBBLICI	223.237,37	218.773,98	4.463,39
	Debiti per trasferimenti passivi allo Stato e ad altri soggetti pubblici	223.237,37	218.773,98	4.463,39
	Debiti verso lo Stato per contribuzioni ONPI	19.958,58	14.747,55	5.211,03
	Debiti verso altri enti per contribuzioni: Istituti di patronato e assistenza sociale	203.278,79	204.026,43	-747,64
12	DEBITI DIVERSI	2.846.505.373,39	2.495.150.155,69	351.355.217,70
	Debito in conto corrente verso l'INPS	2.846.505.373,39	2.495.150.155,69	351.355.217,70
	Totale debiti	2.978.065.051,36	2.696.085.909,13	281.979.142,23
		2.978.065.051,36	2.696.085.909,13	281.979.142,23
		2.522.665,43	2.869.265,37	-346.599,94

BANCO DI SICILIA

ALLEGATO A/2

ATTIVITA'		CONSISTENZA AL 31.12.2010	CONSISTENZA AL 31.12.2009	VARIAZIONI
II	IMMOBILIZZAZIONI MATERIALI			
1	TERRENI E FABBRICATI	7.072,63	8.138,73	-1.066,10
	Quota di partecipazione all'acquisizione immobili strumentali	7.072,63	8.138,73	-1.066,10
	Totale immobilizzazioni materiali	7.072,63	8.138,73	-1.066,10
III	IMMOBILIZZAZIONI FINANZIARIE			
4	CREDITI FINANZIARI DIVERSI	1.449.937,60	1.782.678,44	-332.740,84
	Quota di partecipazione agli investimenti patrimoniali unitari	1.449.937,60	1.782.678,44	-332.740,84
	Totale immobilizzazioni finanziarie	1.449.937,60	1.782.678,44	-332.740,84
		1.457.010,23	1.790.817,17	-333.806,94
		1.457.010,23	1.790.817,17	-333.806,94
PASSIVITA'				
VIII	AVANZI (DISAVANZI) ECONOMICI PORTATI A NUOVO			
1	AVANZI ECONOMICI ESERCIZI PRECEDENTI	-1.475.468.891,43	-1.349.117.939,68	-126.350.951,75
	Totale avanzi (disavanzi) economici portati a nuovo	-1.475.468.891,43	-1.349.117.939,68	-126.350.951,75
IX	AVANZO (DISAVANZO) ECONOMICO D'ESERCIZIO			
1	DISAVANZO ECONOMICO D'ESERCIZIO	-126.473.058,36	-126.350.951,75	-122.106,61
	Totale avanzo (disavanzo) economico d'esercizio	-126.473.058,36	-126.350.951,75	-122.106,61
		-1.601.941.949,79	-1.475.468.891,43	-126.473.058,36
F	DEBITI			
10	DEBITI VERSO ISCRITTI, SOCI E TERZI PER PRESTAZIONI DOVUTE	69.735.149,91	102.804.355,71	-33.069.205,80
	Debiti per le spese per prestazioni istituzionali	69.735.149,91	102.804.355,71	-33.069.205,80
11	DEBITI VERSO LO STATO E ALTRI SOGGETTI PUBBLICI	164.145,93	162.026,89	2.119,04
	Debiti per trasferimenti passivi allo Stato e ad altri soggetti pubblici	164.145,93	162.026,89	2.119,04
	Debiti verso lo Stato per contribuzioni ONPI	14.675,50	10.922,23	3.753,27
	Debiti verso altri enti per contribuzioni: Istituti di patronato e assistenza sociale	149.470,43	151.104,66	-1.634,23
12	DEBITI DIVERSI	1.533.499.664,18	1.374.293.326,00	159.206.338,18
	Debito in conto corrente verso l'INPS	1.533.499.664,18	1.374.293.326,00	159.206.338,18
	Totale debiti	1.603.398.960,02	1.477.259.708,60	126.139.251,42
		1.603.398.960,02	1.477.259.708,60	126.139.251,42
		1.457.010,23	1.790.817,17	-333.806,94

ALLEGATO A/3

ISTITUTO BANCARIO SAN PAOLO DI TORINO

ATTIVITA'		CONSISTENZA AL 31.12.2010	CONSISTENZA AL 31.12.2009	VARIAZIONI
B				
IMMOBILIZZAZIONI				
II	1 IMMOBILIZZAZIONI MATERIALI			
	TERRENI E FABBRICATI	14.618,80	16.435,15	-1.816,35
	Quota di partecipazione all'acquisizione immobili strumentali	14.618,80	16.435,15	-1.816,35
	Totale immobilizzazioni materiali	14.618,80	16.435,15	-1.816,35
III	4 IMMOBILIZZAZIONI FINANZIARIE			
	CREDITI FINANZIARI DIVERSI	2.996.952,81	3.599.897,33	-602.944,52
	Quota di partecipazione agli investimenti patrimoniali unitari	2.996.952,81	3.599.897,33	-602.944,52
	Totale immobilizzazioni finanziarie	2.996.952,81	3.599.897,33	-602.944,52
	TOTALE IMMOBILIZZAZIONI	3.011.571,61	3.616.332,48	-604.760,87
C				
ATTIVO CIRCOLANTE				
IV	3 DISPONIBILITA' LIQUIDE			
	DENARO E VALORI IN CASSA	3.629.685.642,14	3.504.886.158,65	124.799.483,49
	Credito in conto corrente verso l'INPS	3.629.685.642,14	3.504.886.158,65	124.799.483,49
	Totale disponibilità liquide	3.629.685.642,14	3.504.886.158,65	124.799.483,49
	TOTALE ATTIVO CIRCOLANTE	3.629.685.642,14	3.504.886.158,65	124.799.483,49
	TOTALE ATTIVO	3.632.697.213,75	3.508.502.491,13	124.194.722,62
PASSIVITA'				
A				
PATRIMONIO NETTO				
VIII	1 AVANZI (DISAVANZI) ECONOMICI PORTATI A NUOVO			
	AVANZI ECONOMICI ESERCIZI PRECEDENTI	3.460.052.913,49	3.309.885.555,50	150.167.357,99
	Totale avanzi (disavanzi) economici portati a nuovo	3.460.052.913,49	3.309.885.555,50	150.167.357,99
IX	1 AVANZO (DISAVANZO) ECONOMICO D'ESERCIZIO			
	DISAVANZO ECONOMICO D'ESERCIZIO	128.351.260,43	150.167.357,99	-21.816.097,56
	Totale avanzo (disavanzo) economico d'esercizio	128.351.260,43	150.167.357,99	-21.816.097,56
	TOTALE PATRIMONIO NETTO	3.588.404.173,92	3.460.052.913,49	128.351.260,43
E				
DEBITI				
I	10 DEBITI			
	DEBITI VERSO ISCRITTI, SOCI E TERZI PER PRESTAZIONI DOVUTE	43.460.190,71	47.645.549,20	-4.185.358,49
	Debiti per le spese per prestazioni Istituzionali	43.460.190,71	47.645.549,20	-4.185.358,49
	11 DEBITI VERSO LO STATO E ALTRI SOGGETTI PUBBLICI	832.849,12	804.028,44	28.820,68
	Debiti per trasferimenti passivi allo Stato e ad altri soggetti pubblici	832.849,12	804.028,44	28.820,68
	Debiti verso lo Stato per contribuzioni ONPI	74.461,03	54.199,52	20.261,51
	Debiti verso altri enti per contribuzioni: Istituti di patronato e assistenza sociale	758.388,09	749.828,92	8.559,17
	Totale debiti	44.293.039,83	48.449.577,64	-4.156.537,81
	TOTALE DEBITI	44.293.039,83	48.449.577,64	-4.156.537,81
	TOTALE PASSIVO	3.632.697.213,75	3.508.502.491,13	124.194.722,62

MONTE DEI PASCHI DI SIENA

ALLEGATO A/4

ATTIVITA'		CONSISTENZA AL 31.12.2010	CONSISTENZA AL 31.12.2009	VARIAZIONI
E IMMOBILIZZAZIONI				
II	IMMOBILIZZAZIONI MATERIALI			
1	TERRENI E FABBRICATI	10.571,46	11.191,57	-620,11
	Quota di partecipazione all'acquisizione immobili strumentali	10.571,46	11.191,57	-620,11
	Totale immobilizzazioni materiali	10.571,46	11.191,57	-620,11
III	IMMOBILIZZAZIONI FINANZIARIE			
4	CREDITI FINANZIARI DIVERSI	2.167.222,13	2.451.362,09	-284.139,96
	Quota di partecipazione agli investimenti patrimoniali unitari	2.167.222,13	2.451.362,09	-284.139,96
	Totale immobilizzazioni finanziarie	2.167.222,13	2.451.362,09	-284.139,96
	TOTALE IMMOBILIZZAZIONI	2.177.793,59	2.462.553,66	-284.760,07
F ATTIVO CIRCOLANTE				
IV	DISPONIBILITA' LIQUIDE			
3	DENARO E VALORI IN CASSA	1.383.079.717,12	1.378.783.537,05	4.296.180,07
	Credito in conto corrente verso l'INPS	1.383.079.717,12	1.378.783.537,05	4.296.180,07
	Totale disponibilità liquide	1.383.079.717,12	1.378.783.537,05	4.296.180,07
	TOTALE ATTIVO CIRCOLANTE	1.383.079.717,12	1.378.783.537,05	4.296.180,07
	TOTALE ATTIVO	1.385.257.510,71	1.381.246.090,71	4.011.420,00
G PASSIVITA'				
A PATRIMONIO NETTO				
VIII	AVANZI (DISAVANZI) ECONOMICI PORTATI A NUOVO			
1	AVANZI ECONOMICI ESERCIZI PRECEDENTI	1.363.179.536,64	1.336.040.028,74	27.139.507,90
	Totale avanzi (disavanzi) economici portati a nuovo	1.363.179.536,64	1.336.040.028,74	27.139.507,90
IX	AVANZO (DISAVANZO) ECONOMICO D'ESERCIZIO			
1	DISAVANZO ECONOMICO D'ESERCIZIO	13.002.493,49	27.139.507,90	-14.137.014,41
	Totale avanzo (disavanzo) economico d'esercizio	13.002.493,49	27.139.507,90	-14.137.014,41
	TOTALE PATRIMONIO NETTO	1.376.182.030,13	1.363.179.536,64	13.002.493,49
B DEBITI				
I	DEBITI			
10	DEBITI VERSO ISCRITTI, SOCI E TERZI PER PRESTAZIONI DOVUTE	8.575.172,38	17.601.419,77	-9.026.247,39
	Debiti per le spese per prestazioni istituzionali	8.575.172,38	17.601.419,77	-9.026.247,39
11	DEBITI VERSO LO STATO E ALTRI SOGGETTI PUBBLICI	500.308,20	465.134,30	35.173,90
	Debiti per trasferimenti passivi allo Stato e ad altri soggetti pubblici	500.308,20	465.134,30	35.173,90
	Debiti verso lo Stato per contribuzioni ONPI	44.730,15	31.354,69	13.375,46
	Debiti verso altri enti per contribuzioni: Istituti di patronato e assistenza sociale	455.578,05	433.779,61	21.798,44
	Totale debiti	9.075.480,58	18.066.554,07	-8.991.073,49
	TOTALE DEBITI	9.075.480,58	18.066.554,07	-8.991.073,49
	TOTALE PASSIVO	1.385.257.510,71	1.381.246.090,71	4.011.420,00

CASSA DI RISPARMIO DI PADOVA E ROVIGO

ALLEGATO A/5

ATTIVITA'		CONSISTENZA AL 31.12.2010	CONSISTENZA AL 31.12.2009	VARIAZIONI
E IMMOBILIZZAZIONI				
II	IMMOBILIZZAZIONI MATERIALI			
1	TERRENI E FABBRICATI	2.872,68	3.224,80	-352,12
	Quota di partecipazione all'acquisizione immobili strumentali	2.872,68	3.224,80	-352,12
	Totale immobilizzazioni materiali	2.872,68	3.224,80	-352,12
III	IMMOBILIZZAZIONI FINANZIARIE			
4	CREDITI FINANZIARI DIVERSI	588.919,26	706.349,13	-117.429,87
	Quota di partecipazione agli investimenti patrimoniali unitari	588.919,26	706.349,13	-117.429,87
	Totale immobilizzazioni finanziarie	588.919,26	706.349,13	-117.429,87
	TOTALE IMMOBILIZZAZIONI	591.791,94	709.573,93	-117.781,99
C ATTIVO CIRCOLANTE				
IV	DISPONIBILITA' LIQUIDE			
3	DENARO E VALORI IN CASSA	334.801.888,32	316.025.380,53	18.776.507,79
	Credito in conto corrente verso l'INPS	334.801.888,32	316.025.380,53	18.776.507,79
	Totale disponibilità liquide	334.801.888,32	316.025.380,53	18.776.507,79
	TOTALE ATTIVO CIRCOLANTE	334.801.888,32	316.025.380,53	18.776.507,79
	TOTALE ATTIVO	335.393.680,26	316.734.954,46	18.658.725,80
PASSIVITA'				
A PATRIMONIO NETTO				
VIII	AVANZI (DISAVANZI) ECONOMICI PORTATI A NUOVO			
1	AVANZI ECONOMICI ESERCIZI PRECEDENTI	316.579.329,24	296.091.148,38	20.488.180,86
	Totale avanzi (disavanzi) economici portati a nuovo	316.579.329,24	296.091.148,38	20.488.180,86
IX	AVANZO (DISAVANZO) ECONOMICO D'ESERCIZIO			
1	DISAVANZO ECONOMICO D'ESERCIZIO	18.346.853,61	20.488.180,86	-2.141.327,25
	Totale avanzo (disavanzo) economico d'esercizio	18.346.853,61	20.488.180,86	-2.141.327,25
	TOTALE PATRIMONIO NETTO	334.926.182,85	316.579.329,24	18.346.853,61
E DEBITI				
I	DEBITI			
10	DEBITI VERSO ISCRITTI, SOCI E TERZI PER PRESTAZIONI DOVUTE	312.261,06	4.853,17	307.407,89
	Debiti per le spese per prestazioni Istituzionali	312.261,06	4.853,17	307.407,89
11	DEBITI VERSO LO STATO E ALTRI SOGGETTI PUBBLICI	155.236,35	150.772,05	4.464,30
	Debiti per trasferimenti passivi allo Stato e ad altri soggetti pubblici	155.236,35	150.772,05	4.464,30
	Debiti verso lo Stato per contribuzioni ONPI	13.878,94	10.163,54	3.715,40
	Debiti verso altri enti per contribuzioni: Istituti di patronato e assistenza sociale	141.357,41	140.608,51	748,90
	Totale debiti	467.497,41	155.625,22	311.872,19
	TOTALE DEBITI	467.497,41	155.625,22	311.872,19
	TOTALE PASSIVO	335.393.680,26	316.734.954,46	18.658.725,80

CASSA DI RISPARMIO DI ASTI

ALLEGATO A/6

ATTIVITA'		CONSISTENZA AL 31.12.2010	CONSISTENZA AL 31.12.2009	VARIAZIONI
B	IMMOBILIZZAZIONI			
II	IMMOBILIZZAZIONI MATERIALI			
1	TERRENI E FABBRICATI	668,44	734,37	-65,93
	Quota di partecipazione all'acquisizione immobili strumentali	668,44	734,37	-65,93
	Totale immobilizzazioni materiali	668,44	734,37	-65,93
III	IMMOBILIZZAZIONI FINANZIARIE			
4	CREDITI FINANZIARI DIVERSI	137.034,36	160.854,49	-23.820,13
	Quota di partecipazione agli investimenti patrimoniali unitari	137.034,36	160.854,49	-23.820,13
	Totale immobilizzazioni finanziarie	137.034,36	160.854,49	-23.820,13
	TOTALE IMMOBILIZZAZIONI	137.702,80	161.588,86	-23.886,06
C	ATTIVO CIRCOLANTE			
IV	DISPONIBILITA' LIQUIDE			
3	DENARO E VALORI IN CASSA	84.718.529,77	77.725.200,78	6.993.328,99
	Credito in conto corrente verso l'INPS	84.718.529,77	77.725.200,78	6.993.328,99
	Totale disponibilità liquide	84.718.529,77	77.725.200,78	6.993.328,99
	TOTALE ATTIVO CIRCOLANTE	84.718.529,77	77.725.200,78	6.993.328,99
	TOTALE ATTIVO	84.856.232,57	77.886.789,64	6.969.442,93
	PASSIVITA'			
A	PATRIMONIO NETTO			
VIII	AVANZI (DISAVANZI) ECONOMICI PORTATI A NUOVO			
1	AVANZI ECONOMICI ESERCIZI PRECEDENTI	77.849.815,56	70.452.345,93	7.397.469,63
	Totale avanzi (disavanzi) economici portati a nuovo	77.849.815,56	70.452.345,93	7.397.469,63
IX	AVANZO (DISAVANZO) ECONOMICO D'ESERCIZIO			
1	DISAVANZO ECONOMICO D'ESERCIZIO	6.967.802,24	7.397.469,63	-429.667,39
	Totale avanzo (disavanzo) economico d'esercizio	6.967.802,24	7.397.469,63	-429.667,39
	TOTALE PATRIMONIO NETTO	84.817.617,80	77.849.815,56	6.967.802,24
E	DEBITI			
I	DEBITI			
10	DEBITI VERSO ISCRITTI, SOCI E TERZI PER PRESTAZIONI DOVUTE	0,00	0,00	0,00
	Debiti per le spese per prestazioni Istituzionali	0,00	0,00	0,00
11	DEBITI VERSO LO STATO E ALTRI SOGGETTI PUBBLICI	38.614,77	36.974,08	1.640,69
	Debiti per trasferimenti passivi allo Stato e ad altri soggetti pubblici	38.614,77	36.974,08	1.640,69
	Debiti verso lo Stato per contribuzioni ONPI	3.452,36	2.492,42	959,94
	Debiti verso altri enti per contribuzioni: Istituti di patronato e assistenza sociale	35.162,41	34.481,66	680,75
	Totale debiti	38.614,77	36.974,08	1.640,69
	TOTALE DEBITI	38.614,77	36.974,08	1.640,69
	TOTALE PASSIVO	84.856.232,57	77.886.789,64	6.969.442,93

CASSA DI RISPARMIO DI FIRENZE

ALLEGATO A/7

ATTIVITA'		CONSISTENZA AL 31.12.2010	CONSISTENZA AL 31.12.2009	VARIAZIONI
B	IMMOBILIZZAZIONI			
II	IMMOBILIZZAZIONI MATERIALI			
1	TERRENI E FABBRICATI	2.843,76	3.225,87	-382,11
	Quota di partecipazione all'acquisizione immobili strumentali	2.843,76	3.225,87	-382,11
	Totale immobilizzazioni materiali	2.843,76	3.225,87	-382,11
III	IMMOBILIZZAZIONI FINANZIARIE			
4	CREDITI FINANZIARI DIVERSI	582.990,28	706.582,07	-123.591,79
	Quota di partecipazione agli investimenti patrimoniali unitari	582.990,28	706.582,07	-123.591,79
	Totale immobilizzazioni finanziarie	582.990,28	706.582,07	-123.591,79
	TOTALE IMMOBILIZZAZIONI	585.834,04	709.807,94	-123.973,90
C	ATTIVO CIRCOLANTE			
IV	DISPONIBILITA' LIQUIDE			
3	DENARO E VALORI IN CASSA	351.609.728,66	360.421.614,28	-8.811.885,62
	Credito in conto corrente verso l'INPS	351.609.728,66	360.421.614,28	-8.811.885,62
	Totale disponibilità liquide	351.609.728,66	360.421.614,28	-8.811.885,62
	TOTALE ATTIVO CIRCOLANTE	351.609.728,66	360.421.614,28	-8.811.885,62
	TOTALE ATTIVO	352.195.562,70	361.131.422,22	-8.935.859,52
	PASSIVITA'			
A	PATRIMONIO NETTO			
VIII	AVANZI (DISAVANZI) ECONOMICI PORTATI A NUOVO			
1	AVANZI ECONOMICI ESERCIZI PRECEDENTI	355.866.262,90	358.546.130,54	-2.679.867,64
	Totale avanzi (disavanzi) economici portati a nuovo	355.866.262,90	358.546.130,54	-2.679.867,64
IX	AVANZO (DISAVANZO) ECONOMICO D'ESERCIZIO			
1	DISAVANZO ECONOMICO D'ESERCIZIO	-7.133.792,86	-2.679.867,64	-4.453.925,22
	Totale avanzo (disavanzo) economico d'esercizio	-7.133.792,86	-2.679.867,64	-4.453.925,22
	TOTALE PATRIMONIO NETTO	348.732.470,04	355.866.262,90	-7.133.792,86
E	DEBITI			
I	DEBITI			
10	DEBITI VERSO ISCRITTI, SOCI E TERZI PER PRESTAZIONI DOVUTE	3.339.674,77	5.142.478,22	-1.802.803,45
	Debiti per le spese per prestazioni istituzionali	3.339.674,77	5.142.478,22	-1.802.803,45
11	DEBITI VERSO LO STATO E ALTRI SOGGETTI PUBBLICI	123.417,89	122.681,10	736,79
	Debiti per trasferimenti passivi allo Stato e ad altri soggetti pubblici	123.417,89	122.681,10	736,79
	Debiti verso lo Stato per contribuzioni ONPI	11.034,20	8.269,93	2.764,27
	Debiti verso altri enti per contribuzioni; Istituti di patronato e assistenza sociale	112.383,69	114.411,17	-2.027,48
	Totale debiti	3.463.092,66	5.265.159,32	-1.802.066,66
	TOTALE DEBITI	3.463.092,66	5.265.159,32	-1.802.066,66
	TOTALE PASSIVO	352.195.562,70	361.131.422,22	-8.935.859,52

C.A.R.I.P.L.O.

ALLEGATO A/8

ATTIVITA'		CONSISTENZA AL 31.12.2010	CONSISTENZA AL 31.12.2009	VARIAZIONI
E IMMOBILIZZAZIONI				
II	1 IMMOBILIZZAZIONI MATERIALI			
	TERRENI E FABBRICATI	8.883,84	10.198,04	-1.314,20
	Quota di partecipazione all'acquisizione immobili strumentali	8.883,84	10.198,04	-1.314,20
	Totale immobilizzazioni materiali	8.883,84	10.198,04	-1.314,20
III	4 IMMOBILIZZAZIONI FINANZIARIE			
	CREDITI FINANZIARI DIVERSI	1.821.247,78	2.233.741,75	-412.493,97
	Quota di partecipazione agli investimenti patrimoniali unitari	1.821.247,78	2.233.741,75	-412.493,97
	Totale immobilizzazioni finanziarie	1.821.247,78	2.233.741,75	-412.493,97
	TOTALE IMMOBILIZZAZIONI	1.830.131,62	2.243.939,79	-413.808,17
C ATTIVO CIRCOLANTE				
IV	3 DISPONIBILITA' LIQUIDE			
	DENARO E VALORI IN CASSA	921.543.430,34	973.838.722,76	-52.295.292,42
	Credito in conto corrente verso l'INPS	921.543.430,34	973.838.722,76	-52.295.292,42
	Totale disponibilità liquide	921.543.430,34	973.838.722,76	-52.295.292,42
	TOTALE ATTIVO CIRCOLANTE	921.543.430,34	973.838.722,76	-52.295.292,42
	TOTALE ATTIVO	923.373.561,96	976.082.662,55	-52.709.100,59
PASSIVITA'				
A PATRIMONIO NETTO				
VIII	1 AVANZI (DISAVANZI) ECONOMICI PORTATI A NUOVO			
	AVANZI ECONOMICI ESERCIZI PRECEDENTI	948.900.487,55	995.168.772,44	-46.268.284,89
	Totale avanzi (disavanzi) economici portati a nuovo	948.900.487,55	995.168.772,44	-46.268.284,89
IX	1 AVANZO (DISAVANZO) ECONOMICO D'ESERCIZIO			
	DISAVANZO ECONOMICO D'ESERCIZIO	-58.698.227,67	-46.268.284,89	-12.429.942,78
	Totale avanzo (disavanzo) economico d'esercizio	-58.698.227,67	-46.268.284,89	-12.429.942,78
	TOTALE PATRIMONIO NETTO	890.202.259,88	948.900.487,55	-58.698.227,67
E DEBITI				
I	10 DEBITI			
	DEBITI VERSO ISCRITTI, SOCI E TERZI PER PRESTAZIONI DOVUTE	32.830.267,86	26.851.279,35	5.978.988,51
	Debiti per le spese per prestazioni istituzionali	32.830.267,86	26.851.279,35	5.978.988,51
	11 DEBITI VERSO LO STATO E ALTRI SOGGETTI PUBBLICI	341.034,22	330.895,65	10.138,57
	Debiti per trasferimenti passivi allo Stato e ad altri soggetti pubblici	341.034,22	330.895,65	10.138,57
	Debiti verso lo Stato per contribuzioni ONPI	30.490,23	22.305,66	8.184,57
	Debiti verso altri enti per contribuzioni: Istituti di patronato e assistenza sociale	310.543,99	308.589,99	1.954,00
	Totale debiti	33.171.302,08	27.182.175,00	5.989.127,08
	TOTALE DEBITI	33.171.302,08	27.182.175,00	5.989.127,08
	TOTALE PASSIVA	923.373.561,96	976.082.662,55	-52.709.100,59

ALLEGATO A/9

CASSA DI RISPARMIO VITTORIO EMANUELE PROVINCE SICILIANE - PALERMO -

ATTIVITA'		CONSISTENZA AL 31.12.2010	CONSISTENZA AL 31.12.2009	VARIAZIONI
II	IMMOBILIZZAZIONI MATERIALI			
1	TERRENI E FABBRICATI	3.445,42	3.760,91	-315,49
	Quota di partecipazione all'acquisizione immobili strumentali	3.445,42	3.760,91	-315,49
	Totale immobilizzazioni materiali	3.445,42	3.760,91	-315,49
III	IMMOBILIZZAZIONI FINANZIARIE			
4	CREDITI FINANZIARI DIVERSI	706.334,39	823.775,75	-117.441,36
	Quota di partecipazione agli investimenti patrimoniali unitari	706.334,39	823.775,75	-117.441,36
	Totale immobilizzazioni finanziarie	706.334,39	823.775,75	-117.441,36
		709.779,81	827.536,66	-117.756,85
		709.779,81	827.536,66	-117.756,85
PASSIVITA'				
VIII	AVANZI (DISAVANZI) ECONOMICI PORTATI A NUOVO			
1	AVANZI ECONOMICI ESERCIZI PRECEDENTI	-685.221.682,16	-601.046.785,33	-84.174.896,83
	Totale avanzi (disavanzi) economici portati a nuovo	-685.221.682,16	-601.046.785,33	-84.174.896,83
IX	AVANZO (DISAVANZO) ECONOMICO D'ESERCIZIO			
1	DISAVANZO ECONOMICO D'ESERCIZIO	-89.160.066,08	-84.174.896,83	-4.985.169,25
	Totale avanzo (disavanzo) economico d'esercizio	-89.160.066,08	-84.174.896,83	-4.985.169,25
		-774.381.748,24	-685.221.682,16	-89.160.066,08
I	DEBITI			
10	DEBITI VERSO ISCRITTI, SOCI E TERZI PER PRESTAZIONI DOVUTE	31.490.900,63	41.393.055,96	-9.902.155,33
	Debiti per le spese per prestazioni istituzionali	31.490.900,63	41.393.055,96	-9.902.155,33
11	DEBITI VERSO LO STATO E ALTRI SOGGETTI PUBBLICI	49.586,17	48.193,75	1.392,42
	Debiti per trasferimenti passivi allo Stato e ad altri soggetti pubblici	49.586,17	48.193,75	1.392,42
	Debiti verso lo Stato per contribuzioni ONPI	4.433,26	3.248,74	1.184,52
	Debiti verso altri enti per contribuzioni: Istituti di patronato e assistenza sociale	45.152,91	44.945,01	207,90
12	DEBITI DIVERSI	743.551.041,25	644.607.969,11	98.943.072,14
	Debito in conto corrente verso l'INPS	743.551.041,25	644.607.969,11	98.943.072,14
	Totale debiti	775.091.528,05	686.049.218,82	89.042.309,23
		775.091.528,05	686.049.218,82	89.042.309,23
		709.779,81	827.536,66	-117.756,85

CASSA DI RISPARMIO DI TORINO

ALLEGATO A/10

ATTIVITA'		CONSISTENZA AL 31.12.2010	CONSISTENZA AL 31.12.2009	VARIAZIONI
B	IMMOBILIZZAZIONI			
II	IMMOBILIZZAZIONI MATERIALI			
1	TERRENI E FABBRICATI	4.626,48	4.154,10	472,38
	Quota di partecipazione all'acquisizione immobili strumentali	4.626,48	4.154,10	472,38
	Totale immobilizzazioni materiali	4.626,48	4.154,10	472,38
III	IMMOBILIZZAZIONI FINANZIARIE			
4	CREDITI FINANZIARI DIVERSI	948.460,03	909.900,18	38.559,85
	Quota di partecipazione agli investimenti patrimoniali unitari	948.460,03	909.900,18	38.559,85
	Totale immobilizzazioni finanziarie	948.460,03	909.900,18	38.559,85
	TOTALE IMMOBILIZZAZIONI	953.086,51	914.054,28	39.032,23
C	ATTIVO CIRCOLANTE			
IV	DISPONIBILITA' LIQUIDE			
3	DENARO E VALORI IN CASSA	335.926.773,31	378.039.005,18	-42.112.231,87
	Credito in conto corrente verso l'INPS	335.926.773,31	378.039.005,18	-42.112.231,87
	Totale disponibilità liquide	335.926.773,31	378.039.005,18	-42.112.231,87
	TOTALE ATTIVO CIRCOLANTE	335.926.773,31	378.039.005,18	-42.112.231,87
	TOTALE ATTIVO	336.879.859,82	378.953.059,46	-42.073.199,64
	PASSIVITA'			
A	PATRIMONIO NETTO			
VIII	AVANZI (DISAVANZI) ECONOMICI PORTATI A NUOVO			
1	AVANZI ECONOMICI ESERCIZI PRECEDENTI	359.312.485,88	363.724.790,83	-4.412.304,95
	Totale avanzi (disavanzi) economici portati a nuovo	359.312.485,88	363.724.790,83	-4.412.304,95
IX	AVANZO (DISAVANZO) ECONOMICO D'ESERCIZIO			
1	DISAVANZO ECONOMICO D'ESERCIZIO	-44.116.903,16	-4.412.304,95	-39.704.598,21
	Totale avanzo (disavanzo) economico d'esercizio	-44.116.903,16	-4.412.304,95	-39.704.598,21
	TOTALE PATRIMONIO NETTO	315.195.582,72	359.312.485,88	-44.116.903,16
E	DEBITI			
I	DEBITI			
10	DEBITI VERSO ISCRITTI, SOCI E TERZI PER PRESTAZIONI DOVUTE	21.523.865,86	19.482.720,69	2.041.145,17
	Debiti per le spese per prestazioni istituzionali	21.523.865,86	19.482.720,69	2.041.145,17
11	DEBITI VERSO LO STATO E ALTRI SOGGETTI PUBBLICI	160.411,24	157.852,89	2.558,35
	Debiti per trasferimenti passivi allo Stato e ad altri soggetti pubblici	160.411,24	157.852,89	2.558,35
	Debiti verso lo Stato per contribuzioni ONPI	14.341,60	10.640,86	3.700,74
	Debiti verso altri enti per contribuzioni: Istituti di patronato e assistenza sociale	146.069,64	147.212,03	-1.142,39
	Totale debiti	21.684.277,10	19.640.573,58	2.043.703,52
	TOTALE DEBITI	21.684.277,10	19.640.573,58	2.043.703,52
	TOTALE PASSIVO	336.879.859,82	378.953.059,46	-42.073.199,64

PROSPETTO ANALITICO DELLE ENTRATE E DELLE USCITE

ALLEGATO B

		CONSUNTIVO 2010	CONSUNTIVO 2009	VARIAZIONI
A	VALORE DELLA PRODUZIONE			
A.01	PROVENTI E CORRISPETTIVI PER LA PRODUZIONE DELLE PRESTAZIONI E/O SERVIZI			
	ENTRATE ACCERTATE NELL'ESERCIZIO			
	ALIQUOTE CONTRIBUTIVE A CARICO DEI DATORI DI LAVORO E/O DEGLI ISCRITTI	1.043.091.489,64	1.030.547.143,08	12.544.346,56
	QUOTE DI PARTECIPAZIONE DEGLI ISCRITTI ALL'ONERE DI SPECIFICHE GESTIONI (All. 1)	189.909,30	189.203,92	705,38
	POSTE CORRETTIVE E COMPENSATIVE DI ENTRATE CORRENTI	-601,74	-21.489,00	20.887,26
	Rimborso di contributi	-601,74	-21.489,00	20.887,26
	Totale proventi e corrispettivi per la produzione delle prestazioni e/o servizi	1.043.280.797,20	1.030.714.858,00	12.565.939,20
A.05	ALTRI RICAVI E PROVENTI			
	ENTRATE ACCERTATE NELL'ESERCIZIO			
	TRASFERIMENTI DALLA GESTIONE DEGLI INTERVENTI ASSISTENZIALI E DI SOSTEGNO ALLE GESTIONI PREVIDENZIALI	10.646.912,34	12.003.427,89	-1.356.515,55
	Copertura del mancato gettito contributivo a seguito di esoneri e riduzioni di aliquote in favore di categorie e settori produttivi	10.646.912,34	7.569.637,89	3.077.274,45
	Copertura delle minori entrate derivanti dalla riduzione della retribuzione imponibile e dal riconoscimento di agevolazioni del settore agricolo	0,00	4.433.790,00	-4.433.790,00
	TRASFERIMENTI DA ALTRE GESTIONI DELL'INPS	1.748.516,08	3.044.826,00	-1.296.309,92
	Valori di copertura di periodi assicurativi	1.748.516,08	3.044.826,00	-1.296.309,92
	Totale altri ricavi proventi	12.395.428,42	15.048.253,89	-2.652.825,47
	TOTALE VALORE DELLA PRODUZIONE (A)	1.055.676.225,62	1.045.763.111,89	9.913.113,73
B	COSTO DELLA PRODUZIONE			
B.06	COSTI PER ACQUISTO MATERIE PRIME, SUSSIDIARIE, CONSUMO E MERCI			
B.06.a	PRESTAZIONI ISTITUZIONALI			
	SPESE IMPEGNATE NELL'ESERCIZIO			
	SPESE PER PRESTAZIONI (All. 2)	-1.517.685.462,26	-1.445.663.643,01	-72.021.819,25
	POSTE CORRETTIVE E COMPENSATIVE DI SPESE CORRENTI	7.753.799,60	20.667.946,32	-12.914.146,72
	Recupero di prestazioni	7.753.799,60	20.667.946,32	-12.914.146,72
	Totale delle prestazioni istituzionali	-1.509.931.662,66	-1.424.995.696,69	-84.935.965,97
B.14	ONERI DIVERSI DI GESTIONE			
	SPESE IMPEGNATE NELL'ESERCIZIO			
	TRASFERIMENTI PASSIVI	-5.612.873,00	-5.559.150,79	-53.722,21
	Trasferimenti allo Stato per contribuzioni ONPI	-3.129.274,47	-3.091.576,96	-37.697,51
	Trasferimenti ad altri Enti per contribuzioni	-2.483.598,53	-2.467.573,83	-16.024,70
	- Istituti di patronato e assistenza sociale	-2.357.385,41	-2.328.987,99	-28.397,42
	- Ex Istituto per gli Affari Sociali (IAS)	0,00	-19.773,31	19.773,31
	- Commissione vigilanza fondi pensione - art. 2, D.M. 15/4/1998	-126.213,12	-118.812,53	-7.400,59
	SPESE DI AMMINISTRAZIONE	-3.366.733,39	-3.036.677,23	-330.056,16
	TRASFERIMENTO ALLA GESTIONE EX ART. 2, COMMA 26, LEGGE 335/1995	-69,98	-54,19	-15,79
	DI QUOTA PARTE DEI PROVENTI DI CUI ALL'ART. 44, COMMI 2 E 3, DELLA LEGGE 289/2002	-69,98	-54,19	-15,79
	ONERE PER IL TRASFERIMENTO ALLO STATO DELLE ECONOMIE DERIVANTI DA RIDUZIONE DELLE SPESE DI AMMINISTRAZIONE	-44.129,00	-43.579,35	-549,65
	Totale oneri diversi di gestione	-9.023.805,37	-8.639.461,56	-384.343,81
	TOTALE COSTI DELLA PRODUZIONE (B)	-1.518.955.468,03	-1.433.635.158,25	-85.320.309,78
	DIFFERENZA TRA VALORE E COSTI DELLA PRODUZIONE (A) - (B)	-463.279.242,41	-387.872.046,36	-75.407.196,05
C	PROVENTI E ONERI FINANZIARI			
C.16	ALTRI PROVENTI FINANZIARI			
	ENTRATE ACCERTATE NELL'ESERCIZIO			
	INTERESSI ATTIVI SUL CONTO CORRENTE CON L'INPS	22.200.285,00	74.138.107,00	-51.937.822,00
	CANONE D'USO NETTO DEGLI IMMOBILI STRUMENTALI	0,00	2.525,75	-2.525,75
	Totale altri proventi finanziari	22.200.285,00	74.140.632,75	-51.940.347,75
	TOTALE PROVENTI E ONERI FINANZIARI (C)	22.200.285,00	74.140.632,75	-51.940.347,75
	TOTALE RICAVO PRIMA DELLE IMPOSTE (A) + (C)	-441.078.957,41	-313.731.413,61	-127.347.543,80
	IMPOSTE DELL'ESERCIZIO			
	ONERI TRIBUTARI	-160.423,12	-191.915,00	31.491,88
	Totale imposte dell'esercizio	-160.423,12	-191.915,00	31.491,88
	AVANTO O - / DISAVANTO O - / ALL'ESERCIZIO	-441.239.380,53	-313.923.328,61	-127.316.051,92

BANCO DI NAPOLI

ALLEGATO B/1

		CONSUNTIVO 2010	CONSUNTIVO 2009	VARIAZIONI
A	VALORE DELLA PRODUZIONE			
A.01	PROVENTI E CORRISPETTIVI PER LA PRODUZIONE DELLE PRESTAZIONI E/O SERVIZI			
	ENTRATE ACCERTATE NELL'ESERCIZIO			
	ALIQUOTE CONTRIBUTIVE A CARICO DEI DATORI DI LAVORO E/O DEGLI ISCRITTI	89.946.419,94	90.279.065,24	-332.645,30
	QUOTE DI PARTECIPAZIONE DEGLI ISCRITTI ALL'ONERE DI SPECIFICHE GESTIONI (AIL. 1)	0,00	0,00	0,00
	POSTE CORRETTIVE E COMPENSATIVE DI ENTRATE CORRENTI	-115,90	0,00	-115,90
	Rimborso di contributi	-115,90	0,00	-115,90
	Totale proventi e corrispettivi per la produzione delle prestazioni e/o servizi	89.946.304,04	90.279.065,24	-332.761,20
A.05	ALTRI RICAVI E PROVENTI			
	ENTRATE ACCERTATE NELL'ESERCIZIO			
	TRASFERIMENTI DALLA GESTIONE DEGLI INTERVENTI ASSISTENZIALI E DI SOSTEGNO ALLE GESTIONI PREVIDENZIALI	0,00	129.723,00	-129.723,00
	Copertura del mancato gettito contributivo a seguito di esoneri e riduzioni di aliquote in favore di categorie e settori produttivi	0,00	0,00	0,00
	Copertura delle minori entrate derivanti dalla riduzione della retribuzione imponibile e dal riconoscimento di agevolazioni del settore agricolo	0,00	129.723,00	-129.723,00
	TRASFERIMENTI DA ALTRE GESTIONI DELL'INPS	0,00	0,00	0,00
	Valori di copertura di periodi assicurativi	0,00	0,00	0,00
	Totale altri ricavi proventi	0,00	129.723,00	-129.723,00
	TOTALE VALORE DELLA PRODUZIONE (A)	89.946.304,04	90.408.788,24	-462.484,20
B	COSTO DELLA PRODUZIONE			
B.06	COSTI PER ACQUISTO MATERIE PRIME, SUSSIDIARIE, CONSUMO E MERCI			
B.06.a	PRESTAZIONI ISTITUZIONALI			
	SPESE IMPEGNATE NELL'ESERCIZIO			
	SPESE PER PRESTAZIONI (AIL. 2)	-371.214.374,59	-344.577.844,14	-26.636.530,45
	POSTE CORRETTIVE E COMPENSATIVE DI SPESE CORRENTI	69.616,00	0,00	69.616,00
	Recupero di prestazioni	69.616,00	0,00	69.616,00
	Totale delle prestazioni istituzionali	-371.144.758,59	-344.577.844,14	-26.566.914,45
B.14	ONERI DIVERSI DI GESTIONE			
	SPESE IMPEGNATE NELL'ESERCIZIO			
	TRASFERIMENTI PASSIVI	-482.734,31	-485.125,11	2.390,80
	Trasferimenti allo Stato per contribuzioni ONPI	-269.839,26	-270.831,55	992,29
	Trasferimenti ad altri Enti per contribuzioni	-212.895,05	-214.293,56	1.398,51
	- Istituti di patronato e assistenza sociale	-203.278,79	-204.026,43	747,64
	- Ex Istituto per gli Affari Sociali (IAS)	0,00	-1.732,20	1.732,20
	- Commissione vigilanza fondi pensione - art.2, D.M. 15/4/1998	-9.616,26	-8.534,93	-1.081,33
	SPESE DI AMMINISTRAZIONE	-607.635,30	-534.362,56	-73.272,74
	ONERE PER IL TRASFERIMENTO ALLO STATO DELLE ECONOMIE DERIVANTI DA RIDUZIONE DELLE SPESE DI AMMINISTRAZIONE	-7.964,50	-7.668,64	-295,86
	Totale oneri diversi di gestione	-1.098.334,11	-1.027.156,31	-71.177,80
	TOTALE COSTI DELLA PRODUZIONE (B)	-372.243.092,70	-345.605.000,45	-26.638.092,25
	DIFFERENZA TRA VALORE E COSTI DELLA PRODUZIONE (A) + (-B)	-282.296.788,66	-255.196.212,21	-27.100.576,45
C	PROVENTI E ONERI FINANZIARI			
C.16	ALTRI PROVENTI FINANZIARI			
	ENTRATE ACCERTATE NELL'ESERCIZIO			
	CANONE D'USO NETTO DEGLI IMMOBILI STRUMENTALI	0,00	444,46	-444,46
	Totale altri proventi finanziari	0,00	444,46	-444,46
	TOTALE PROVENTI E ONERI FINANZIARI (C)	0,00	444,46	-444,46
	RESIDUO FINANZIARIO DELL'ESERCIZIO (A) + (B) + (C)	-282.296.788,66	-255.195.767,75	-27.101.020,91
	IMPOSTE DELL'ESERCIZIO			
	ONERI TRIBUTARI			
		-28.953,51	-33.771,18	4.817,67
	Totale imposte dell'esercizio	-28.953,51	-33.771,18	4.817,67
	A JARIN (C) RISAVANZO (D) DELL'ESERCIZIO	-282.325.742,17	-255.229.538,93	-27.096.203,24

BANCO DI SICILIA

ALLEGATO B/2

		CONSUNTIVO 2010	CONSUNTIVO 2009	VARIAZIONI
A	VALORE DELLA PRODUZIONE			
A.01	PROVENTI E CORRISPETTIVI PER LA PRODUZIONE DELLE PRESTAZIONI E/O SERVIZI ENTRATE ACCERTATE NELL'ESERCIZIO ALIQUOTE CONTRIBUTIVE A CARICO DEI DATORI DI LAVORO E/O DEGLI ISCRITTI QUOTE DI PARTECIPAZIONE DEGLI ISCRITTI ALL'ONERE DI SPECIFICHE GESTIONI (All. 1) POSTE CORRETTIVE E COMPENSATIVE DI ENTRATE CORRENTI Rimborso di contributi	66.137.397,39 0,00 0,00 0,00	66.861.861,10 0,00 0,00 0,00	-724.463,71 0,00 0,00 0,00
	Totale proventi e corrispettivi per la produzione delle prestazioni e/o servizi	66.137.397,39	66.861.861,10	-724.463,71
A.05	ALTRI RICAVI E PROVENTI ENTRATE ACCERTATE NELL'ESERCIZIO TRASFERIMENTI DALLA GESTIONE DEGLI INTERVENTI ASSISTENZIALI E DI SOSTEGNO ALLE GESTIONI PREVIDENZIALI Copertura del mancato gettito contributivo a seguito di esoneri e riduzioni di aliquote in favore di categorie e settori produttivi Copertura delle minori entrate derivanti dalla riduzione della retribuzione imponibile e dal riconoscimento di agevolazioni del settore agricolo TRASFERIMENTI DA ALTRE GESTIONI DELL'INPS Valori di copertura di periodi assicurativi	1.124.420,36 1.124.420,36 0,00 1.271.648,06 1.271.648,06	1.653.095,26 1.173.566,26 479.529,00 2.264.299,54 2.264.299,54	-528.674,90 -49.145,90 -479.529,00 -992.651,48 -992.651,48
	Totale altri ricavi proventi	2.396.068,42	3.917.394,80	-1.521.326,38
	TOTALE VALORE DELLA PRODUZIONE (A)	68.533.465,81	70.779.255,90	-2.245.790,09
B	COSTO DELLA PRODUZIONE			
B.06	COSTI PER ACQUISTO MATERIE PRIME, SUSSIDIARIE, CONSUMO E MERCI			
B.06.a	PRESTAZIONI ISTITUZIONALI SPESE IMPEGNATE NELL'ESERCIZIO SPESE PER PRESTAZIONI (All. 2) POSTE CORRETTIVE E COMPENSATIVE DI SPESE CORRENTI Recupero di prestazioni	-200.360.503,46 6.078.980,84 6.078.980,84	-204.650.490,94 8.239.575,00 8.239.575,00	4.289.987,48 -2.160.594,16 -2.160.594,16
	Totale delle prestazioni istituzionali	-194.281.522,62	-196.410.915,94	2.129.393,32
B.14	ONERI DIVERSI DI GESTIONE SPESE IMPEGNATE NELL'ESERCIZIO TRASFERIMENTI PASSIVI Trasferimenti allo Stato per contribuzioni ONPI Trasferimenti ad altri Enti per contribuzioni - Istituti di patronato e assistenza sociale - Ex Istituto per aff. Sociali (IAS) - Commissione vigilanza fondi pensione - art.2, D.M. 15/4/1998 SPESE DI AMMINISTRAZIONE ONERE PER IL TRASFERIMENTO ALLO STATO DELLE ECONOMIE DERIVANTI DA RIDUZIONE DELLE SPESE DI AMMINISTRAZIONE	-352.728,34 -198.412,19 -154.316,15 -149.470,43 0,00 -4.845,72 -350.950,56 -4.600,04	-360.189,03 -200.581,40 -159.607,63 -151.104,66 -1.282,89 -7.220,08 -333.515,91 -4.786,29	7.460,69 2.169,21 5.291,48 1.634,23 1.282,89 2.374,36 -17.434,65 186,25
	Totale oneri diversi di gestione	-708.278,94	-698.491,23	-9.787,71
	TOTALI COSTI DELLA PRODUZIONE (B)	-194.989.801,56	-197.109.407,17	2.119.605,61
	DIFFERENZA TRA VALORE E COSTI DELLA PRODUZIONE (A) + (-B)	-126.456.335,75	-126.330.151,27	-126.184,48
C	PROVENTI E ONERI FINANZIARI			
C.16	ALTRI PROVENTI FINANZIARI ENTRATE ACCERTATE NELL'ESERCIZIO CANONE D'USO NETTO DEGLI IMMOBILI STRUMENTALI	0,00	277,40	-277,40
	Totale altri proventi finanziari	0,00	277,40	-277,40
	TOTALE PROVENTI E ONERI FINANZIARI (C)	0,00	277,40	-277,40
	RISULTATO PRIMA DELLE IMPOSTE (A) + (B) + (C)	-126.456.335,75	-126.329.873,87	-126.461,88
	IMPOSTE DELL'ESERCIZIO ONERI TRIBUTARI			
	Totale imposte dell'esercizio	-16.722,61	-21.077,88	4.355,27
		-16.722,61	-21.077,88	4.355,27
	AVANZO (-) / DISAVANZO (-) DELL'ESERCIZIO	-126.473.058,36	-126.350.951,75	-122.106,61

ISTITUTO BANCARIO SAN PAOLO DI TORINO

ALLEGATO B/3

		CONSUNTIVO 2010	CONSUNTIVO 2009	VARIAZIONI
A	VALORE DELLA PRODUZIONE			
A.01	PROVENTI E CORRISPETTIVI PER LA PRODUZIONE DELLE PRESTAZIONI E/O SERVIZI ENTRATE ACCERTATE NELL'ESERCIZIO ALIQUOTE CONTRIBUTIVE A CARICO DEI DATORI DI LAVORO E/O DEGLI ISCRITTI QUOTE DI PARTECIPAZIONE DEGLI ISCRITTI ALL'ONERE DI SPECIFICHE GESTIONI (All. 1) POSTE CORRETTIVE E COMPENSATIVE DI ENTRATE CORRENTI Rimborso di contributi	335.570.144,63 219,00 -287,80 -287,80	331.789.620,40 919,00 -25,00 -25,00	3.780.524,23 -700,00 -262,80 -262,80
	Totale proventi e corrispettivi per la produzione delle prestazioni e/o servizi	335.570.075,83	331.790.514,40	3.779.561,43
A.05	ALTRI RICAVI E PROVENTI ENTRATE ACCERTATE NELL'ESERCIZIO TRASFERIMENTI DALLA GESTIONE DEGLI INTERVENTI ASSISTENZIALI E DI SOSTEGNO ALLE GESTIONI PREVIDENZIALI Copertura del mancato gettito contributivo a seguito di esoneri e riduzioni di aliquote in favore di categorie e settori produttivi Copertura delle minori entrate derivanti dalla riduzione della retribuzione imponibile e dal riconoscimento di agevolazioni del settore agricolo	1.184.637,31 1.184.637,31 0,00	2.124.563,28 1.665.063,28 459.500,00	-939.925,97 -480.425,97 -459.500,00
	Totale altri ricavi proventi	1.184.637,31	2.124.563,28	-939.925,97
	TOTALE VALORE DELLA PRODUZIONE (A)	336.754.713,14	333.915.077,68	2.839.635,46
B	COSTO DELLA PRODUZIONE			
B.06	COSTI PER ACQUISTO MATERIE PRIME, SUSSIDIARIE, CONSUMO E MERCI			
B.06.a	PRESTAZIONI ISTITUZIONALI SPESE IMPEGNATE NELL'ESERCIZIO SPESE PER PRESTAZIONI (All. 2) POSTE CORRETTIVE E COMPENSATIVE DI SPESE CORRENTI Recupero di prestazioni	-217.319.086,95 216.575,00 216.575,00	-218.398.668,66 410.670,00 410.670,00	1.079.581,71 -194.095,00 -194.095,00
	Totale delle prestazioni istituzionali	-217.102.511,95	-217.987.998,66	885.486,71
B.14	ONERI DIVERSI DI GESTIONE SPESE IMPEGNATE NELL'ESERCIZIO TRASFERIMENTI PASSIVI Trasferimenti allo Stato per contribuzioni ONPI Trasferimenti ad altri Enti per contribuzioni - Istituti di patronato e assistenza sociale - Ex Istituto per gli Affari Sociali (IAS) - Commissione vigilanza fondi pensione - art.2, D.M. 15/4/1998 SPESE DI AMMINISTRAZIONE ONERE PER IL TRASFERIMENTO ALLO STATO DELLE ECONOMIE DERIVANTI DA RIDUZIONE DELLE SPESE DI AMMINISTRAZIONE	-1.811.457,53 -1.006.710,44 -804.747,09 -758.388,09 0,00 -46.359,00 -725.398,30 -9.508,05	-1.796.120,41 -995.348,11 -800.772,30 -749.828,92 -6.366,11 -44.577,27 -673.493,89 -9.665,30	-15.337,12 -11.362,33 -3.974,79 -8.559,17 6.366,11 -1.781,73 -51.904,41 157,25
	Totale oneri diversi di gestione	-2.546.363,88	-2.479.279,60	-67.084,28
	TOTALE COSTI DELLA PRODUZIONE (B)	-219.648.875,83	-220.467.278,26	818.402,43
	DIFFERENZA TRA VALORE E COSTI DELLA PRODUZIONE (A) + (-B)	117.105.837,31	113.447.799,42	3.658.037,89
C	PROVENTI E ONERI FINANZIARI			
C.16	ALTRI PROVENTI FINANZIARI ENTRATE ACCERTATE NELL'ESERCIZIO INTERESSI ATTIVI SUL CONTO CORRENTE CON L'INPS CANONE D'USO NETTO DEGLI IMMOBILI STRUMENTALI	11.279.987,98 0,00	36.761.562,53 560,18	-25.481.574,55 -560,18
	Totale altri proventi finanziari	11.279.987,98	36.762.122,71	-25.482.134,73
	TOTALE PROVENTI E ONERI FINANZIARI (C)	11.279.987,98	36.762.122,71	-25.482.134,73
	DELL'ONERE DELLA IMPOSTA (A) + (B) + (-C)	128.385.825,29	150.209.922,13	-21.824.096,84
	IMPOSTE DELL'ESERCIZIO ONERI TRIBUTARI	-34.564,86	-42.564,14	7.999,28
	Totale imposte dell'esercizio	-34.564,86	-42.564,14	7.999,28
	AVANZO (+) O RETRAVanzo (-) DELL'ESERCIZIO	128.351.260,43	150.167.357,99	-21.816.097,56

MONTE DEI PASCHI DI SIENA

ALLEGATO B/4

		CONSUNTIVO 2010	CONSUNTIVO 2009	VARIAZIONI
A	VALORE DELLA PRODUZIONE			
A.01	PROVENTI E CORRISPETTIVI PER LA PRODUZIONE DELLE PRESTAZIONI E/O SERVIZI ENTRATE ACCERTATE NELL'ESERCIZIO			
	ALIQUOTE CONTRIBUTIVE A CARICO DEI DATORI DI LAVORO E/O DEGLI ISCRITTI	201.583.323,51	191.941.882,27	9.641.441,24
	QUOTE DI PARTECIPAZIONE DEGLI ISCRITTI ALL'ONERE DI SPECIFICHE GESTIONI (All. 1)	186.927,02	188.284,92	-1.357,90
	POSTE CORRETTIVE E COMPENSATIVE DI ENTRATE CORRENTI	-30,04	0,00	-30,04
	Rimborso di contributi	-30,04	0,00	-30,04
	Totale proventi e corrispettivi per la produzione delle prestazioni e/o servizi	201.770.220,49	192.130.167,19	9.640.053,30
A.05	ALTRI RICAVI E PROVENTI ENTRATE ACCERTATE NELL'ESERCIZIO			
	TRASFERIMENTI DALLA GESTIONE DEGLI INTERVENTI ASSISTENZIALI E DI SOSTEGNO ALLE GESTIONI PREVIDENZIALI	5.954.527,80	4.084.420,00	1.870.107,80
	Copertura del mancato gettito contributivo a seguito di esoneri e riduzioni di aliquote in favore di categorie e settori produttivi	5.954.527,80	2.820.303,00	3.134.224,80
	Copertura delle minori entrate derivanti dalla riduzione della retribuzione imponibile e dal riconoscimento di agevolazioni del settore agricolo	0,00	1.264.117,00	-1.264.117,00
	Totale altri ricavi proventi	5.954.527,80	4.084.420,00	1.870.107,80
	TOTALE VALORE DELLA PRODUZIONE (A)	207.724.748,29	196.214.587,19	11.510.161,10
B	COSTO DELLA PRODUZIONE			
B.06	COSTI PER ACQUISTO MATERIE PRIME, SUSSIDIARIE, CONSUMO E MERCI			
B.06.a	PRESTAZIONI ISTITUZIONALI			
	SPESE IMPEGNATE NELL'ESERCIZIO	-197.810.431,78	-182.381.954,11	-15.428.477,67
	SPESE PER PRESTAZIONI (All. 2)	347.763,00	141.728,00	206.035,00
	POSTE CORRETTIVE E COMPENSATIVE DI SPESE CORRENTI	347.763,00	141.728,00	206.035,00
	Recupero di prestazioni			
	Totale delle prestazioni istituzionali	-197.462.668,78	-182.240.226,11	-15.222.442,67
B.14	ONERI DIVERSI DI GESTIONE SPESE IMPEGNATE NELL'ESERCIZIO			
	TRASFERIMENTI PASSIVI	-1.075.350,47	-1.027.516,79	-47.833,68
	Trasferimenti allo Stato per contribuzioni ONPI	-604.749,97	-575.813,64	-28.936,33
	Trasferimenti ad altri Enti per contribuzioni	-470.600,50	-451.703,15	-18.897,35
	- Istituti di patronato e assistenza sociale	-455.578,05	-433.779,61	-21.798,44
	- Ex Istituto per gli Affari Sociali (IAS)	0,00	-3.682,83	3.682,83
	- Commissione vigilanza fondi pensione - art.2, D.M. 15/4/1998	-15.022,45	-14.240,71	-781,74
	SPESE DI AMMINISTRAZIONE	-524.565,90	-458.617,91	-65.947,99
	TRASFERIMENTO ALLA GESTIONE EX ART. 2, COMMA 26, LEGGE 335/1995 DI QUOTA PARTE DEI PROVENTI DI CUI ALL'ART. 44, COMMI 2 E 3, DELLA LEGGE 289/2002	-69,98	-54,19	-15,79
	ONERE PER IL TRASFERIMENTO ALLO STATO DELLE ECONOMIE DERIVANTI DA RIDUZIONE DELLE SPESE DI AMMINISTRAZIONE	-6.875,68	-6.581,62	-294,06
	Totale oneri diversi di gestione	-1.606.862,03	-1.492.770,51	-114.091,52
	TOTALE COSTI DELLA PRODUZIONE (B)	-199.069.530,81	-183.732.996,62	-15.336.534,19
	DIFFERENZA TRA VALORE E COSTI DELLA PRODUZIONE (A) - (B)	8.655.217,48	12.481.590,57	-3.826.373,09
C	PROVENTI E ONERI FINANZIARI			
C.16	ALTRI PROVENTI FINANZIARI ENTRATE ACCERTATE NELL'ESERCIZIO			
	INTERESSI ATTIVI SUL CONTO CORRENTE CON L'INPS	4.372.271,31	14.686.520,08	-10.314.248,77
	CANONE D'USO NETTO DEGLI IMMOBILI STRUMENTALI	0,00	381,45	-381,45
	Totale altri proventi finanziari	4.372.271,31	14.686.901,53	-10.314.630,22
	TOTALE PROVENTI E ONERI FINANZIARI (C)	4.372.271,31	14.686.901,53	-10.314.630,22
	RESIDUO PRIMA DELLE IMPOSTE (A) + (B) + (C)	13.027.488,79	27.168.492,10	-14.141.003,31
	IMPOSTE DELL'ESERCIZIO ONERI TRIBUTARI			
	Totale imposte dell'esercizio	-24.995,30	-28.984,20	3.988,90
	AVANZO (-) DISAVANZO (+) DELL'ESERCIZIO	13.002.493,49	27.139.507,90	-14.137.014,41

CASSA DI RISPARMIO DI PADOVA E ROVIGO

ALLEGATO B/5

		CONSUNTIVO 2010	CONSUNTIVO 2009	VARIAZIONI
A	VALORE DELLA PRODUZIONE			
A.01	PROVENTI E CORRISPETTIVI PER LA PRODUZIONE DELLE PRESTAZIONI E/O SERVIZI			
	ENTRATE ACCERTATE NELL'ESERCIZIO			
	ALIQUOTE CONTRIBUTIVE A CARICO DEI DATORI DI LAVORO E/O DEGLI ISCRITTI	62.547.562,57	62.217.452,42	330.110,15
	QUOTE DI PARTECIPAZIONE DEGLI ISCRITTI ALL'ONERE DI SPECIFICHE GESTIONI (All. 1)	0,00	0,00	0,00
	POSTE CORRETTIVE E COMPENSATIVE DI ENTRATE CORRENTI	-82,60	-13,00	-69,60
	Rimborso di contributi	-82,60	-13,00	-69,60
	Totale proventi e corrispettivi per la produzione delle prestazioni e/o servizi	62.547.479,97	62.217.439,42	330.040,55
A.05	ALTRI RICAVI E PROVENTI			
	ENTRATE ACCERTATE NELL'ESERCIZIO			
	TRASFERIMENTI DALLA GESTIONE DEGLI INTERVENTI ASSISTENZIALI E DI SOSTEGNO ALLE GESTIONI PREVIDENZIALI	1.294.427,24	1.154.783,77	139.643,47
	Copertura del mancato gettito contributivo a seguito di esoneri e riduzioni di aliquote in favore di categorie e settori produttivi	1.294.427,24	1.085.555,77	208.871,47
	Copertura delle minori entrate derivanti dalla riduzione della retribuzione imponibile e dal riconoscimento di agevolazioni del settore agricolo	0,00	69.228,00	-69.228,00
	Totale altri ricavi proventi	1.294.427,24	1.154.783,77	139.643,47
	TOTALE VALORE DELLA PRODUZIONE (A)	63.841.907,21	63.372.223,19	469.684,02
B	COSTO DELLA PRODUZIONE			
B.06	COSTI PER ACQUISTO MATERIE PRIME, SUSSIDIARIE, CONSUMO E MERCI			
B.06.a	PRESTAZIONI ISTITUZIONALI			
	SPESE IMPEGNATE NELL'ESERCIZIO			
	SPESE PER PRESTAZIONI (All. 2)	-46.063.504,67	-45.709.126,61	-354.378,06
	POSTE CORRETTIVE E COMPENSATIVE DI SPESE CORRENTI	25.077,58	2.524,32	22.553,26
	Recupero di prestazioni	25.077,58	2.524,32	22.553,26
	Totale delle prestazioni istituzionali	-46.038.427,09	-45.706.602,29	-331.824,80
B.14	ONERI DIVERSI DI GESTIONE			
	SPESE IMPEGNATE NELL'ESERCIZIO			
	TRASFERIMENTI PASSIVI			
	Trasferimenti allo Stato per contribuzioni ONPI	-336.997,64	-334.408,59	-2.589,05
	Trasferimenti ad altri Enti per contribuzioni	-187.642,69	-186.648,47	-994,22
	- Istituti di patronato e assistenza sociale	-149.354,95	-147.760,12	-1.594,83
	- Ex Istituto per gli Affari Sociali (IAS)	-141.357,41	-140.608,51	-748,90
	- Commissione vigilanza fondi pensione - art.2, D.M. 15/4/1998	0,00	-1.193,78	1.193,78
	SPESE DI AMMINISTRAZIONE	-7.997,54	-5.957,83	-2.039,71
	ONERE PER IL TRASFERIMENTO ALLO STATO DELLE ECONOMIE DERIVANTI DA RIDUZIONE DELLE SPESE DI AMMINISTRAZIONE	-142.545,13	-132.148,72	-10.396,41
	Totale oneri diversi di gestione	-1.868,39	-1.896,47	28,08
	TOTALE COSTI DELLA PRODUZIONE (B)	-46.519.838,25	-46.175.056,07	-344.782,18
	DIFFERENZA TRA VALORE E COSTI DELLA PRODUZIONE (A) + (-B)	17.322.068,96	17.197.167,12	124.901,84
C	PROVENTI E ONERI FINANZIARI			
C.16	ALTRI PROVENTI FINANZIARI			
	ENTRATE ACCERTATE NELL'ESERCIZIO			
	INTERESSI ATTIVI SUL CONTO CORRENTE CON L'INPS	1.031.576,85	3.299.255,50	-2.267.678,65
	CANONE D'USO NETTO DEGLI IMMOBILI STRUMENTALI	0,00	109,91	-109,91
	Totale altri proventi finanziari	1.031.576,85	3.299.365,41	-2.267.788,56
	TOTALE PROVENTI E ONERI FINANZIARI (C)	1.031.576,85	3.299.365,41	-2.267.788,56
	RISULTATO PRIMA DELLE IMPOSTE (A) + (B) + (C)	18.353.645,81	20.496.532,53	-2.142.886,72
	IMPOSTE DELL'ESERCIZIO			
	ONERI TRIBUTARI			
	Totale imposte dell'esercizio	-6.792,20	-8.351,67	1.559,47
	AVANZO (+) O DISAVANZO (-) DELL'ESERCIZIO	18.346.853,61	20.488.180,86	-2.141.327,25

CASSA DI RISPARMIO DI ASTI

ALLEGATO B/6

		CONSUNTIVO 2010	CONSUNTIVO 2009	VARIAZIONI
A	VALORE DELLA PRODUZIONE			
A.01	PROVENTI E CORRISPETTIVI PER LA PRODUZIONE DELLE PRESTAZIONI E/O SERVIZI ENTRATE ACCERTATE NELL'ESERCIZIO			
	ALIQUOTE CONTRIBUTIVE A CARICO DEI DATORI DI LAVORO E/O DEGLI ISCRITTI	15.558.598,10	15.257.688,94	300.909,16
	QUOTE DI PARTECIPAZIONE DEGLI ISCRITTI ALL'ONERE DI SPECIFICHE GESTIONI (All. 1)	2.763,28	0,00	2.763,28
	POSTE CORRETTIVE E COMPENSATIVE DI ENTRATE CORRENTI	0,00	0,00	0,00
	Rimborso di contributi	0,00	0,00	0,00
	Totale proventi e corrispettivi per la produzione delle prestazioni e/o servizi	15.561.361,38	15.257.688,94	303.672,44
A.05	ALTRI RICAVI E PROVENTI ENTRATE ACCERTATE NELL'ESERCIZIO			
	TRASFERIMENTI DALLA GESTIONE DEGLI INTERVENTI ASSISTENZIALI E DI SOSTEGNO ALLE GESTIONI PREVIDENZIALI	992.359,31	786.510,64	205.848,67
	Copertura del mancato gettito contributivo a seguito di esoneri e riduzioni di aliquote in favore di categorie e settori produttivi	992.359,31	707.077,64	285.281,67
	Copertura delle minori entrate derivanti dalla riduzione della retribuzione imponibile e dal riconoscimento di agevolazioni del settore agricolo	0,00	79.433,00	-79.433,00
	Totale altri ricavi proventi	992.359,31	786.510,64	205.848,67
	TOTALE VALORE DELLA PRODUZIONE (A)	16.553.720,69	16.044.199,58	509.521,11
B	COSTO DELLA PRODUZIONE			
B.06	COSTI PER ACQUISTO MATERIE PRIME, SUSSIDIARIE, CONSUMO E MERCI			
B.06.a	PRESTAZIONI ISTITUZIONALI SPESE IMPEGNATE NELL'ESERCIZIO			
	SPESE PER PRESTAZIONI (All. 2)	-9.724.233,29	-9.330.602,12	-393.631,17
	POSTE CORRETTIVE E COMPENSATIVE DI SPESE CORRENTI	0,00	0,00	0,00
	Recupero di prestazioni	0,00	0,00	0,00
	Totale delle prestazioni istituzionali	-9.724.233,29	-9.330.602,12	-393.631,17
B.14	ONERI DIVERSI DI GESTIONE SPESE IMPEGNATE NELL'ESERCIZIO			
	TRASFERIMENTI PASSIVI	-83.966,21	-82.523,61	-1.442,60
	Trasferimenti allo Stato per contribuzioni ONPI	-46.675,79	-45.772,11	-903,68
	Trasferimenti ad altri Enti per contribuzioni	-37.290,42	-36.751,50	-538,92
	- Istituti di patronato e assistenza sociale	-35.162,41	-34.481,66	-680,75
	- Ex Istituto per gli Affari Sociali (IAS)	0,00	-292,75	292,75
	- Commissione vigilanza fondi pensione - art.2, D.M. 15/4/1998	-2.128,01	-1.977,09	-150,92
	SPESE DI AMMINISTRAZIONE	-33.168,52	-30.093,78	-3.074,74
	ONERE PER IL TRASFERIMENTO ALLO STATO DELLE ECONOMIE DERIVANTI DA RIDUZIONE DELLE SPESE DI AMMINISTRAZIONE	-434,75	-431,88	-2,87
	Totale oneri diversi di gestione	-117.569,48	-113.049,27	-4.520,21
	TOTALE COSTI DELLA PRODUZIONE (B)	-9.841.802,77	-9.443.651,39	-398.151,38
	DIFFERENZA TRA VALORE E COSTI DELLA PRODUZIONE (A) + (-B)	6.711.917,92	6.600.548,19	111.369,73
C	PROVENTI E ONERI FINANZIARI			
C.16	ALTRI PROVENTI FINANZIARI ENTRATE ACCERTATE NELL'ESERCIZIO			
	INTERESSI ATTIVI SUL CONTO CORRENTE CON L'INPS	257.464,78	798.798,31	-541.333,53
	CANONE D'USO NETTO DEGLI IMMOBILI STRUMENTALI	0,00	25,03	-25,03
	Totale altri proventi finanziari	257.464,78	798.823,34	-541.358,56
	TOTALE PROVENTI E ONERI FINANZIARI (C)	257.464,78	798.823,34	-541.358,56
	RESULTATO PRIMA DELLE IMPOSTE (A) + (B) + (C)	6.969.382,70	7.399.371,53	-429.988,83
	IMPOSTE DELL'ESERCIZIO ONERI TRIBUTARI			
	Totale imposte dell'esercizio	-1.580,46	-1.901,90	321,44
	AVANZO (+) / DISAVANZO (-) DELL'ESERCIZIO	6.967.802,24	7.397.469,63	-429.667,39

CASSA DI RISPARMIO DI FIRENZE

ALLEGATO B/7

		CONSUNTIVO 2010	CONSUNTIVO 2009	VARIAZIONI
A	VALORE DELLA PRODUZIONE			
A.01	PROVENTI E CORRISPETTIVI PER LA PRODUZIONE DELLE PRESTAZIONI E/O SERVIZI			
	ENTRATE ACCERTATE NELL'ESERCIZIO			
	ALIQUOTE CONTRIBUTIVE A CARICO DEI DATORI DI LAVORO E/O DEGLI ISCRITTI	49.727.324,41	50.625.466,57	-898.142,16
	QUOTE DI PARTECIPAZIONE DEGLI ISCRITTI ALL'ONERE DI SPECIFICHE GESTIONI (All. 1)	0,00	0,00	0,00
	POSTE CORRETTIVE E COMPENSATIVE DI ENTRATE CORRENTI	-29,60	0,00	-29,60
	Rimborso di contributi	-29,60	0,00	-29,60
	Totale proventi e corrispettivi per la produzione delle prestazioni e/o servizi	49.727.294,81	50.625.466,57	-898.171,76
A.05	ALTRI RICAVI E PROVENTI			
	ENTRATE ACCERTATE NELL'ESERCIZIO			
	TRASFERIMENTI DALLA GESTIONE DEGLI INTERVENTI ASSISTENZIALI E DI SOSTEGNO ALLE GESTIONI PREVIDENZIALI	93.842,35	447.616,73	-353.774,38
	Copertura del mancato gettito contributivo a seguito di esoneri e riduzioni di aliquote in favore di categorie e settori produttivi	93.842,35	115.454,73	-21.612,38
	Copertura delle minori entrate derivanti dalla riduzione della retribuzione imponibile e dal riconoscimento di agevolazioni del settore agricolo	0,00	332.162,00	-332.162,00
	Totale altri ricavi proventi	93.842,35	447.616,73	-353.774,38
	TOTALE VALORE DELLA PRODUZIONE (A)	49.821.137,16	51.073.083,30	-1.251.946,14
B	COSTO DELLA PRODUZIONE			
B.06	COSTI PER ACQUISTO MATERIE PRIME, SUSSIDIARIE, CONSUMO E MERCI			
B.06.a	PRESTAZIONI ISTITUZIONALI			
	SPESE IMPEGNATE NELL'ESERCIZIO			
	SPESE PER PRESTAZIONI (All. 2)	-57.664.586,83	-57.224.411,41	-440.175,42
	POSTE CORRETTIVE E COMPENSATIVE DI SPESE CORRENTI	0,00	0,00	0,00
	Recupero di prestazioni	0,00	0,00	0,00
	Totale delle prestazioni istituzionali	-57.664.586,83	-57.224.411,41	-440.175,42
B.14	ONERI DIVERSI DI GESTIONE			
	SPESE IMPEGNATE NELL'ESERCIZIO			
	TRASFERIMENTI PASSIVI			
	Trasferimenti allo Stato per contributi ONPI	-267.769,95	-274.721,24	6.951,29
	Trasferimenti ad altri Enti per contributi	-149.181,97	-151.873,23	2.691,26
	- Istituti di patronato e assistenza sociale	-118.587,98	-122.848,01	4.260,03
	- Ex Istituto per gli Affari Sociali (IAS)	-112.383,69	-114.411,17	2.027,48
	- Commissione vigilanza fondi pensione - art.2, D.M. 15/4/1998	0,00	-971,36	971,36
	SPESE DI AMMINISTRAZIONE	-6.204,29	-7.465,48	1.261,19
	ONERE PER IL TRASFERIMENTO ALLO STATO DELLE ECONOMIE DERIVANTI DA RIDUZIONE DELLE SPESE DI AMMINISTRAZIONE	-141.110,05	-132.192,30	-8.917,75
	Totale oneri diversi di gestione	-1.849,58	-1.897,09	47,51
	TOTALE COSTI DELLA PRODUZIONE (B)	-58.075.316,41	-57.633.222,04	-442.094,37
	DIFFERENZA TRA VALORE E COSTI DELLA PRODUZIONE (A) + (-B)	-8.254.179,25	-6.560.138,74	-1.694.040,51
C	PROVENTI E ONERI FINANZIARI			
C.16	ALTRI PROVENTI FINANZIARI			
	ENTRATE ACCERTATE NELL'ESERCIZIO			
	INTERESSI ATTIVI SUL CONTO CORRENTE CON L'INPS	1.127.110,21	3.888.515,57	-2.761.405,36
	CANONE D'USO NETTO DEGLI IMMOBILI STRUMENTALI	0,00	109,95	-109,95
	Totale altri proventi finanziari	1.127.110,21	3.888.625,52	-2.761.515,31
	TOTALE PROVENTI E ONERI FINANZIARI (C)	1.127.110,21	3.888.625,52	-2.761.515,31
	RESULTATO PRIMA DELLE IMPOSTE (A) + (B) + (C)	-7.127.069,04	-2.671.513,22	-4.455.555,82
	IMPOSTE DELL'ESERCIZIO			
	ONERI TRIBUTARI	-6.723,82	-8.354,42	1.630,60
	Totale imposte dell'esercizio	-6.723,82	-8.354,42	1.630,60
	RIORNO (+) DISAVANZO (-) DELL'ESERCIZIO	-7.133.792,86	-2.679.867,64	-4.453.925,22

C.A.R.I.P.L.O.

ALLEGATO 8/8

		CONSUNTIVO 2010	CONSUNTIVO 2009	VARIAZIONI
A	VALORE DELLA PRODUZIONE			
A.01	PROVENTI E CORRISPETTIVI PER LA PRODUZIONE DELLE PRESTAZIONI E/O SERVIZI ENTRATE ACCERTATE NELL'ESERCIZIO			
	ALIQUOTE CONTRIBUTIVE A CARICO DEI DATORI DI LAVORO E/O DEGLI ISCRITTI	137.408.922,75	136.547.091,68	861.831,07
	QUOTE DI PARTECIPAZIONE DEGLI ISCRITTI ALL'ONERE DI SPECIFICHE GESTIONI (AN. 1)	0,00	0,00	0,00
	POSTE CORRETTIVE E COMPENSATIVE DI ENTRATE CORRENTI	-5,00	-21.451,00	21.446,00
	Rimborso di contributi	-5,00	-21.451,00	21.446,00
	Totale proventi e corrispettivi per la produzione delle prestazioni e/o servizi	137.408.917,75	136.525.640,68	883.277,07
A.05	ALTRI RICAVI E PROVENTI ENTRATE ACCERTATE NELL'ESERCIZIO			
	TRASFERIMENTI DALLA GESTIONE DEGLI INTERVENTI ASSISTENZIALI E DI SOSTEGNO ALLE GESTIONI PREVIDENZIALI	2.697,97	1.061.390,21	-1.058.692,24
	Copertura del mancato gettito contributivo a seguito di esoneri e riduzioni di aliquote in favore di categorie e settori produttivi	2.697,97	2.617,21	80,76
	Copertura delle minori entrate derivanti dalla riduzione della retribuzione imponibile e dal riconoscimento di agevolazioni del settore agricolo	0,00	1.058.773,00	-1.058.773,00
	Totale altri ricavi proventi	2.697,97	1.061.390,21	-1.058.692,24
	TOTALE VALORE DELLA PRODUZIONE (A)	137.411.615,72	137.587.030,89	-175.415,17
B	COSTO DELLA PRODUZIONE			
B.06	COSTI PER ACQUISTO MATERIE PRIME, SUSSIDIARIE, CONSUMO E MERCI			
B.06.a	PRESTAZIONI ISTITUZIONALI			
	SPESE IMPEGNATE NELL'ESERCIZIO	-197.895.892,39	-204.175.130,80	6.279.238,41
	SPESE PER PRESTAZIONI (AN. 2)	0,00	10.889.050,00	-10.889.050,00
	POSTE CORRETTIVE E COMPENSATIVE DI SPESE CORRENTI	0,00	10.889.050,00	-10.889.050,00
	Recupero di prestazioni			
	Totale delle prestazioni istituzionali	-197.895.892,39	-193.286.080,80	-4.609.811,59
B.14	ONERI DIVERSI DI GESTIONE SPESE IMPEGNATE NELL'ESERCIZIO			
	TRASFERIMENTI PASSIVI	-747.156,13	-740.429,84	-6.726,29
	Trasferimenti allo Stato per contribuzioni ONPI	-412.226,77	-409.632,73	-2.594,04
	Trasferimenti ad altri Enti per contribuzioni	-334.929,36	-330.797,11	-4.132,25
	- Istituti di patronato e assistenza sociale	-310.543,99	-308.589,99	-1.954,00
	- Ex Istituto per gli Affari Sociali (IAS)	0,00	-2.619,96	2.619,96
	- Commissione vigilanza fondi pensione - art.2, D.M. 15/4/1998	-24.385,37	-19.587,16	-4.798,21
	SPESE DI AMMINISTRAZIONE	-440.824,44	-417.903,98	-22.920,46
	ONERE PER IL TRASFERIMENTO ALLO STATO DELLE ECONOMIE DERIVANTI DA RIDUZIONE DELLE SPESE DI AMMINISTRAZIONE	-5.778,05	-5.997,34	219,29
	Totale oneri diversi di gestione	-1.193.758,62	-1.164.331,16	-29.427,46
	TOTALE COSTI DELLA PRODUZIONE (B)	-199.089.651,01	-194.450.411,96	-4.639.239,05
	DIFFERENZA TRA VALORE E COSTI DELLA PRODUZIONE (A) + (-B)	-61.678.035,29	-56.863.381,07	-4.814.654,22
C	PROVENTI E ONERI FINANZIARI			
C.16	ALTRI PROVENTI FINANZIARI ENTRATE ACCERTATE NELL'ESERCIZIO			
	INTERESSI ATTIVI SUL CONTO CORRENTE CON L'INPS	3.000.812,68	10.621.159,71	-7.620.347,03
	CANONE D'USO NETTO DEGLI IMMOBILI STRUMENTALI	0,00	347,59	-347,59
	Totale altri proventi finanziari	3.000.812,68	10.621.507,30	-7.620.694,62
	TOTALE PROVENTI E ONERI FINANZIARI (C)	3.000.812,68	10.621.507,30	-7.620.694,62
	RISULTATO PRIMA DELLE IMPOSTE (A) + (B) + (C)	-58.677.222,61	-46.241.873,77	-12.435.348,84
	IMPOSTE DELL'ESERCIZIO ONERI TRIBUTARI			
	Totale imposte dell'esercizio	-21.005,06	-26.411,12	5.406,06
	AVANZO (+) / DISAVANZO (-) DELL'ESERCIZIO	-58.698.227,67	-46.268.284,89	-12.429.942,78

CASSA DI RISPARMIO VITTORIO EMANUELE PROVINCE SICILIANE - PALERMO -

ALLEGATO B/9


		CONSUNTIVO 2010	CONSUNTIVO 2009	VARIAZIONI
A	VALORE DELLA PRODUZIONE			
A.01	PROVENTI E CORRISPETTIVI PER LA PRODUZIONE DELLE PRESTAZIONI E/O SERVIZI ENTRATE ACCERTATE NELL'ESERCIZIO ALIQUOTE CONTRIBUTIVE A CARICO DEI DATORI DI LAVORO E/O DEGLI ISCRITTI QUOTE DI PARTECIPAZIONE DEGLI ISCRITTI ALL'ONERE DI SPECIFICHE GESTIONI (All. 1) POSTE CORRETTIVE E COMPENSATIVE DI ENTRATE CORRENTI Rimborso di contributi	19.979.175,36 0,00 0,00 0,00	19.887.588,40 0,00 0,00 0,00	91.586,96 0,00 0,00 0,00
	Totale proventi e corrispettivi per la produzione delle prestazioni e/o servizi	19.979.175,36	19.887.588,40	91.586,96
A.05	ALTRI RICAVI E PROVENTI ENTRATE ACCERTATE NELL'ESERCIZIO TRASFERIMENTI DALLA GESTIONE DEGLI INTERVENTI ASSISTENZIALI E DI SOSTEGNO ALLE GESTIONI PREVIDENZIALI Copertura del mancato gettito contributivo a seguito di esoneri e riduzioni di aliquote in favore di categorie e settori produttivi Copertura delle minori entrate derivanti dalla riduzione della retribuzione imponibile e dal riconoscimento di agevolazioni del settore agricolo TRASFERIMENTI DA ALTRE GESTIONI DELL'INPS Valori di copertura di periodi assicurativi	0,00 0,00 0,00 476.868,02 476.868,02	154.463,00 0,00 154.463,00 780.526,46 780.526,46	-154.463,00 0,00 -154.463,00 -303.658,44 -303.658,44
	Totale altri ricavi proventi	476.868,02	934.989,46	-458.121,44
	TOTALE VALORE DELLA PRODUZIONE (A)	20.456.043,38	20.822.577,86	-366.534,48
B	COSTO DELLA PRODUZIONE			
B.06	COSTI PER ACQUISTO MATERIE PRIME, SUSSIDIARIE, CONSUMO E MERCI			
B.06.a	PRESTAZIONI ISTITUZIONALI SPESE IMPEGNATE NELL'ESERCIZIO SPESE PER PRESTAZIONI (All. 2) POSTE CORRETTIVE E COMPENSATIVE DI SPESE CORRENTI Recupero di prestazioni	-109.718.573,97 390.063,59 390.063,59	-105.471.813,88 746.776,00 746.776,00	-4.246.760,09 -356.712,41 -356.712,41
	Totale delle prestazioni istituzionali	-109.328.510,38	-104.725.037,88	-4.603.472,50
B.14	ONERI DIVERSI DI GESTIONE SPESE IMPEGNATE NELL'ESERCIZIO TRASFERIMENTI PASSIVI Trasferimenti allo Stato per contribuzioni ONPI Trasferimenti ad altri Enti per contribuzioni - Istituti di patronato e assistenza sociale - Ex Istituto per gli Affari Sociali (IAS) - Commissione vigilanza fondi pensione - art.2, D.M. 15/4/1998 SPESE DI AMMINISTRAZIONE ONERE PER IL TRASFERIMENTO ALLO STATO DELLE ECONOMIE DERIVANTI DA RIDUZIONE DELLE SPESE DI AMMINISTRAZIONE	-106.246,88 -59.937,53 -46.309,35 -45.152,91 0,00 -1.156,44 -170.964,91 -2.240,90	-106.495,46 -59.661,52 -46.833,94 -44.945,01 -381,59 -1.507,34 -154.117,71 -2.211,74	248,58 -276,01 524,59 -207,90 381,59 350,90 -16.847,20 -29,16
	Totale oneri diversi di gestione	-279.452,69	-262.824,91	-16.627,78
	TOTALE COSTI DELLA PRODUZIONE (B)	-109.607.963,07	-104.987.862,79	-4.620.100,28
	DIFFERENZA TRA VALORE E COSTI DELLA PRODUZIONE (A) + (-B)	-89.151.919,69	-84.165.284,93	-4.986.634,76
C	PROVENTI E ONERI FINANZIARI			
C.16	ALTRI PROVENTI FINANZIARI ENTRATE ACCERTATE NELL'ESERCIZIO CANONE D'USO NETTO DEGLI IMMOBILI STRUMENTALI	0,00	128,19	-128,19
	Totale altri proventi finanziari	0,00	128,19	-128,19
	TOTALE PROVENTI E ONERI FINANZIARI (C)	0,00	128,19	-128,19
	RESULTATO PRIMA DELLE IMPOSTE (A) + (B) + (C)	-89.151.919,69	-84.165.156,74	-4.986.762,95
	IMPOSTE DELL'ESERCIZIO ONERI TRIBUTARI			
	Totale imposte dell'esercizio	-8.146,39	-9.740,09	1.593,70
	AVANZO (+) DISAVANZO (-) DELL'ESERCIZIO	-89.160.066,08	-84.174.896,83	-4.985.169,25

CASSA DI RISPARMIO DI TORINO

ALLEGATO 8/10

		CONSUNTIVO 2010	CONSUNTIVO 2009	VARIAZIONI
A	VALORE DELLA PRODUZIONE			
A.01	PROVENTI E CORRISPETTIVI PER LA PRODUZIONE DELLE PRESTAZIONI E/O SERVIZI ENTRATE ACCERTATE NELL'ESERCIZIO ALIQUOTE CONTRIBUTIVE A CARICO DEI DATORI DI LAVORO E/O DEGLI ISCRITTI QUOTE DI PARTECIPAZIONE DEGLI ISCRITTI ALL'ONERE DI SPECIFICHE GESTIONI (Ail. 1) POSTE CORRETTIVE E COMPENSATIVE DI ENTRATE CORRENTI Rimborso di contributi	64.632.620,98 0,00 -50,80 -50,80	65.139.426,06 0,00 0,00 0,00	-506.805,08 0,00 -50,80 -50,80
	Totale proventi e corrispettivi per la produzione delle prestazioni e/o servizi	64.632.570,18	65.139.426,06	-506.855,88
A.05	ALTRI RICAVI E PROVENTI ENTRATE ACCERTATE NELL'ESERCIZIO TRASFERIMENTI DALLA GESTIONE DEGLI INTERVENTI ASSISTENZIALI E DI SOSTEGNO ALLE GESTIONI PREVIDENZIALI Copertura del mancato gettito contributivo a seguito di esoneri e riduzioni di aliquote in favore di categorie e settori produttivi Copertura delle minori entrate derivanti dalla riduzione della retribuzione imponibile e dal riconoscimento di agevolazioni del settore agricolo	0,00 0,00 0,00	406.862,00 0,00 406.862,00	-406.862,00 0,00 -406.862,00
	Totale altri ricavi proventi	0,00	406.862,00	-406.862,00
	TOTALE VALORE DELLA PRODUZIONE (A)	64.632.570,18	65.546.288,06	-913.717,88
B	COSTO DELLA PRODUZIONE			
B.06 B.06.a	COSTI PER ACQUISTO MATERIE PRIME, SUSSIDIARIE, CONSUMO E MERCI PRESTAZIONI ISTITUZIONALI SPESE IMPEGNATE NELL'ESERCIZIO SPESE PER PRESTAZIONI (Ail. 2) POSTE CORRETTIVE E COMPENSATIVE DI SPESE CORRENTI Recupero di prestazioni	-109.914.274,33 625.723,59 625.723,59	-73.743.600,34 237.623,00 237.623,00	-36.170.673,99 388.100,59 388.100,59
	Totale delle prestazioni istituzionali	-109.288.550,74	-73.505.977,34	-35.782.573,40
B.14	ONERI DIVERSI DI GESTIONE SPESE IMPEGNATE NELL'ESERCIZIO TRASFERIMENTI PASSIVI Trasferimenti allo Stato per contribuzioni ONPI Trasferimenti ad altri Enti per contribuzioni - Istituti di patronato e assistenza sociale - Ex Istituto per gli Affari Sociali (IAS) - Commissione vigilanze fondi pensione - art.2, D.M. 15/4/1998 SPESE DI AMMINISTRAZIONE ONERE PER IL TRASFERIMENTO ALLO STATO DELLE ECONOMIE DERIVANTI DA RIDUZIONE DELLE SPESE DI AMMINISTRAZIONE	-348.465,54 -193.897,86 -154.567,68 -146.069,64 0,00 -8.498,04 -229.570,28 -3.009,06	-351.620,71 -195.414,20 -156.206,51 -147.212,03 -1.249,84 -7.744,64 -170.230,47 -2.442,98	3.155,17 1.516,34 1.638,83 1.142,39 1.249,84 -753,40 -59.339,81 -566,08
	Totale oneri diversi di gestione	-581.044,88	-524.294,16	-56.750,72
	TOTALE COSTI DELLA PRODUZIONE (B)	-109.869.595,62	-74.030.271,50	-35.839.324,12
	DIFFERENZA TRA VALORE E COSTI DELLA PRODUZIONE (A) + (-B)	-45.237.025,44	-8.483.983,44	-36.753.042,00
C	PROVENTI E ONERI FINANZIARI			
C.16	ALTRI PROVENTI FINANZIARI ENTRATE ACCERTATE NELL'ESERCIZIO INTERESSI ATTIVI SUL CONTO CORRENTE CON L'INPS CANONE D'USO NETTO DEGLI IMMOBILI STRUMENTALI	1.131.061,19 0,00	4.082.295,30 141,59	-2.951.234,11 -141,59
	Totale altri proventi finanziari	1.131.061,19	4.082.436,89	-2.951.375,70
	TOTALE PROVENTI E ONERI FINANZIARI (C)	1.131.061,19	4.082.436,89	-2.951.375,70
	RISULTATO PRIMA DELLE IMPOSTE (A) + (B) + (C)	-44.105.964,25	-4.401.546,55	-39.704.417,70
	IMPOSTE DELL'ESERCIZIO ONERI TRIBUTARI	-10.938,91	-10.758,40	-180,51
	Totale imposte dell'esercizio	-10.938,91	-10.758,40	-180,51
	AVANZO (+) / DISAVANZO (-) DELL'ESERCIZIO	-44.116.903,16	-4.412.304,95	-39.704.598,21

PAGINA BIANCA



Rendiconto 2010

PAGINA BIANCA

Relazione del Direttore generale

Il bilancio consuntivo per l'anno 2010 della Gestione dei contributi e delle prestazioni dei Coltivatori diretti, coloni e mezzadri si compone dello Stato patrimoniale e del Conto economico, le cui risultanze, si riassumono in:

- ◆ 3.527 mln di disavanzo economico;
- ◆ 61.268 mln di disavanzo patrimoniale.

Per una visione immediata dell'andamento della Gestione, nel prospetto che segue, vengono riportate le risultanze sintetiche relative all'ultimo quinquennio.

Risultato di esercizio e situazione patrimoniale

(in milioni)

Anno	Risultato di esercizio	Situazione patrimoniale al 31 dicembre
2006	-4.504	-43.651
2007	-4.907	-48.558
2008	-5.072	-53.630
2009	-4.111	-57.741
2010	-3.527	-61.268

Per favorire il commento delle principali poste in bilancio, nella tabella che segue si riportano, in forma aggregata, i dati riassuntivi della Gestione relativi:

- ai valori "economici" delle entrate e delle uscite accertati per l'esercizio 2010, posti a confronto con i corrispondenti valori accertati in occasione del consuntivo 2009;
- alla situazione patrimoniale risultante all'inizio e alla fine degli anni 2009 e 2010.

XVI LEGISLATURA — DISEGNI DI LEGGE E RELAZIONI — DOCUMENTI

GESTIONE DEI CONTRIBUTI E DELLE PRESTAZIONI PREVIDENZIALI DEI COLTIVATORI DIRETTI COLONI E MEZZADRI
SINTESI DELLA SITUAZIONE ECONOMICA E PATRIMONIALE
(In migliaia)

Codice Conto	Denominazione Conto	CONSUNTIVO 2010	CONSUNTIVO 2009	DIFFERENZE
	DISAVANZO PATRIMONIALE ALL'INIZIO DELL'ESERCIZIO	-57.740.907	-53.630.068	-4.110.839
CEA VALORE DELLA PRODUZIONE				
CEA.01	PROVENTI E CORRISPETTIVI PER LA PRODUZIONE DELLE PRESTAZIONI E/O SERVIZI			
	ENTRATE ACCERTATE NELL'ESERCIZIO			
	Aliquote contributive a carico dei datori di lavoro e/o degli iscritti (all.4)	933.891	916.945	16.946
	Quote di partecipazione degli iscritti all'onere di specifiche gestioni (all.5)	12.915	13.888	-973
	Poste correttive e compensative di entrate correnti	-10.146	-11.775	1.629
	<i>Totale proventi e corrispettivi per la produzione delle prestazioni e/o servizi</i>	<i>936.660</i>	<i>919.058</i>	<i>17.602</i>
CEA.05	ALTRI RICAVI E PROVENTI			
	ENTRATE ACCERTATE NELL'ESERCIZIO			
	Entrate non classificabili in altre voci (all.6)	24.628	28.958	-4.330
	Valore di copertura di periodi assicurativi	255	296	-41
	Trasferimenti da parte dello Stato	111.277	110.245	1.032
	<i>Totale altri ricavi proventi</i>	<i>136.160</i>	<i>139.499</i>	<i>-3.339</i>
	TOTALE VALORE DELLA PRODUZIONE (A)	1.072.820	1.058.557	14.263
CEB COSTO DELLA PRODUZIONE				
CEB.06	COSTI PER ACQUISTO MATERIE PRIME, SUSSIDIARIE, CONSUMO E MERCI			
CEB.06.a	PRESTAZIONI ISTITUZIONALI			
	SPESE IMPEGNATE DELL'ESERCIZIO			
	Spese per prestazioni	-3.908.399	-3.446.904	-461.495
	Poste correttive e compensative di spese correnti	68.585	81.892	-13.307
	<i>Totale delle prestazioni istituzionali</i>	<i>-3.839.814</i>	<i>-3.365.012</i>	<i>-474.802</i>
CEB.10	AMMORTAMENTI E SVALUTAZIONI			
CEB.10.d	SVALUTAZIONE DEI CREDITI COMPRESI NELL'ATTIVO CIRCOLANTE			
	Assegnazione ai fondi svalutazione crediti	-19.327	-38.800	19.473
CEB.14	ONERI DIVERSI DI GESTIONE			
	SPESE DI PERTINENZA DELL'ESERCIZIO			
	Trasferimenti passivi	-8.041	-9.228	1.187
	Spese non classificabili in altre voci	-1.118	-465	-653
	Spese di amministrazione	-202.261	-189.256	-13.005
	Oneri per il trasferimento allo stato di economie di spese di amministrazione	-2.263	-2.764	501
	Valori di copertura periodi assicurativi	-393	-336	-57
	<i>Totale oneri diversi di gestione</i>	<i>-214.076</i>	<i>-202.049</i>	<i>-12.027</i>
	TOTALE COSTI DELLA PRODUZIONE (B)	-4.073.217	-3.605.861	-467.356
	DIFFERENZA TRA VALORE E COSTI DELLA PRODUZIONE (A) + (-B)	-3.000.397	-2.547.304	-453.093
CEC PROVENTI E ONERI FINANZIARI				
CEC.16	ALTRI PROVENTI FINANZIARI			
	ENTRATE DI PERTINENZA DELL'ESERCIZIO ACCERTATE NELL'ESERCIZIO			
	Redditi e proventi patrimoniali	28	962	-934
	Canone d'uso netto degli immobili strumentali adibiti ad ufficio	4	150	-146
	<i>Totale altri proventi finanziari</i>	<i>32</i>	<i>1.112</i>	<i>-1.080</i>
CEC.17	INTERESSI PASSIVI E ALTRI ONERI FINANZIARI			
	Oneri finanziari	-688	-979	291
	Interessi passivi sul conto corrente con l'INPS	-592.824	-1.645.115	1.052.291
	<i>Totale interessi passivi ed altri oneri finanziari</i>	<i>-593.512</i>	<i>-1.646.094</i>	<i>1.052.582</i>
	TOTALE PROVENTI E ONERI FINANZIARI (C)	-593.480	-1.644.982	1.051.502
CEC RIFUSIONE DI VALORE DI ATTIVITA' FINANZIARIE				
	Rifusione alla GPS della svalutazione crediti verso l'erario	-35	-352	317
CEC PROVENTI E ONERI STRAORDINARI				
	Eccedenza del fondo svalutazione crediti contributivi	5.882		5.882
	Riaccertamento residui attivi, eliminazione residui passivi e plusvalore immobili	67.082	88.525	-21.443
	Prelievo dal fondo svalutazione crediti	31.469	30.866	603
	Eliminazione residui attivi	-32.445	-32.008	-437
	<i>Totale proventi ed oneri straordinari</i>	<i>71.988</i>	<i>87.383</i>	<i>-15.395</i>
	RISULTATO PRIMA DELLE IMPOSTE (A) + (-B) + (-C) + (-D) + (E)	-3.521.924	-4.105.255	583.331
CEI IMPOSTE DELL'ESERCIZIO				
	Oneri tributari	-5.204	-5.584	380
	<i>Totale imposte dell'esercizio</i>	<i>-5.204</i>	<i>-5.584</i>	<i>380</i>
	RISULTATO D'ESERCIZIO	-3.527.128	-4.110.839	583.711
CEG DISAVANZO ECONOMICO				
		-3.527.128	-4.110.839	583.711
	DISAVANZO PATRIMONIALE AL TERMINE DELL'ESERCIZIO	-61.268.035	-57.740.907	-3.527.128

Valore della produzione 1.073 mln

Proventi e corrispettivi per la produzione delle prestazioni e/o servizi – Le Aliquote contributive a carico dei datori di lavoro e degli iscritti sono state accertate in 934 mln a fronte dei 917 mln dell'anno precedente.

Il numero degli iscritti passa dalle 477.016 unità del 2009 alle 469.940 unità del corrente esercizio.

Le aliquote applicabili al reddito medio convenzionale annuo individuale da attribuire in corrispondenza della specifica fascia in cui è inquadrata l'azienda, sono le seguenti:

- 20,30% per la generalità delle imprese (ridotta al 17,80% per i soggetti di età inferiore ai 21 anni);
- 17,30% per le imprese ubicate nei territori montani o in zone svantaggiate (ridotta a 12,80% per i soggetti di età inferiore ai 21 anni).

L'analisi dei predetti contributi viene fornita nell'allegato n. 4 e riguarda per:

- 793 mln i contributi derivanti dall'applicazione dell'aliquota prevista dall'art. 7 della legge n. 233/1990;
- 95 mln il contributo addizionale del 2 per cento dovuto ai sensi dell'art.12 della legge n. 233/1990, per far fronte agli oneri derivanti dall'erogazione delle pensioni ai superstiti della categoria, deceduti anteriormente al 2 maggio 1969;
- 42 mln, il contributo dovuto ai sensi dell'art. 17 della legge n. 160/1975 per il risanamento della Gestione, ripristinato dall'art. 13, comma 2, della legge n. 405/1990;
- 4 mln, i contributi per l'indennità di maternità.

Le quote di partecipazione degli iscritti risultano pari a 13 mln e attengono ai contributi volontari per 4 mln, ai proventi per divieto di cumulo tra pensioni e redditi da lavoro per 1 mln e a valori di riscatto per periodi scoperti di assicurazione e per il periodo del corso legale di laurea per 8 mln.

A rettifica delle suindicate voci sono state iscritte in 10 mln le poste correttive e compensative di entrate che si riferiscono essenzialmente ai rimborsi di contributi concessi nel corso dell'anno.

Altri ricavi e proventi

Le entrate non classificabili in altre voci, la cui analisi viene fornita nell'allegato 6, che sono state accertate complessivamente per 25 mln, riguardano prevalentemente le sanzioni civili, amministrative, multe e ammende (15 mln), gli interessi di dilazione e differimento (3 mln) nonché altre entrate di natura diversa (7 mln).

I trasferimenti da parte dello Stato si riferiscono ai trasferimenti dalla gestione degli interventi assistenziali e di sostegno alle gestioni previdenziali, ovvero le somme che lo Stato trasferisce alla Gestione ad integrazione di minori entrate previste dalle varie norme che nel tempo si sono susseguite. Iscritti per 111 mln, riguardano, come riportato nell'allegato n. 7:

- per 71 mln, la copertura del minor gettito contributivo derivante da agevolazioni concesse per legge agli iscritti delle aziende agricole situate in comuni montani o nelle zone svantaggiate e dalla riduzione dell'aliquota per gli iscritti di età inferiore ai 21 anni;
- per 36 mln, l'eccedenza del contributo dello Stato per assegni familiari, che viene trasferito alla Gestione ai sensi dell'art.28, comma 2, della legge n. 88/1989;
- per 2 mln, la copertura degli oneri derivanti dall'applicazione alle pensioni con anzianità contributiva pari o superiore a 40 anni, delle disposizioni in materia di cumulo con redditi da lavoro, previste per le pensioni di vecchiaia, di cui all'art. 77 della legge n. 448/1998 e la copertura figurativa per periodi di astensione facoltativa come previsto per congedi parentali, art.3 della legge n.53/2000 ;
- per 2 mln, la copertura delle minori entrate derivanti dalle modifiche introdotte dall'art. 72 della legge n. 388/2000, alla disciplina sul cumulo tra pensione e reddito da lavoro.

Costo della produzione 4.073 mln

Prestazioni istituzionali

Le spese per prestazioni sono state complessivamente impegnate in 3.908 mln e sono costituite, prevalentemente, da rate di pensione (3.904 mln). L'aumento di 461 mln, rispetto all'esercizio precedente è da imputare, sia all'aumento del numero delle pensioni vigenti (+17.626 unità) che al maggior importo medio annuo, sul quale incide l'adeguamento della perequazione automatica nella misura dello 0,7 %, definitivamente fissata dal D.M. 19 novembre 2010.

Il predetto aumento delle spese per prestazioni, rispetto all'esercizio precedente, è da imputare anche al minor importo della quota GIAS, che a seguito dell'aggiornamento, deciso dalla conferenza dei servizi del 3 novembre 2010, presenta 344 mln in meno rispetto all'anno 2009.

L'importo di natura non previdenziale risulta infatti, per l'anno 2010, pari a 2.487 mln, a fronte dei 2.831 mln dell'esercizio precedente. L'apporto complessivo dello Stato, analizzato nell'allegato n. 8, riguarda, prevalentemente, la copertura dell'onere relativo:

- all'integrazione al trattamento minimo dell'assegno ordinario di invalidità, concesso ai sensi dell'articolo 1 della legge n. 222/1984 (39 mln);
- alla maggiorazione di cui all' art. 1, legge n. 140/1985 e successive modificazioni e integrazioni (20 mln);
- all'incremento di cui all'art. 38, lett. a), legge n. 448/2001 (77 mln);
- alla quota parte di ciascuna mensilità di pensione erogata con decorrenza dall'1/1/1989 (1.713 mln), importo aggiornato sulla base del contributo fissato per il 2010 dall'art. 2, commi 1-3

della legge n.191/2009, con le percentuali di riparto fissate dalla Conferenza dei Servizi del novembre 2010, che ha previsto in via definitiva l'attribuzione per l'esercizio 2010, della quota per la Gestione dei coltivatori diretti, coloni e mezzadri;

- alla quota parte di pensione liquidata ai sensi dell'art. 11 della legge n. 54/1982 (294 mln);
- all'importo aggiuntivo, erogato in occasione della corresponsione della 13° mensilità in favore dei pensionati che si trovano in particolari condizioni, di cui all'art. 70, comma 7, della legge n. 388/2000 (41 mln);
- all'incremento per maggiore perequazione delle rate di pensione fino ad un milione, di cui all'articolo 11, comma 5, legge n. 537/1993 (18 mln);
- alla somma aggiuntiva prevista dall'art. 5, commi da 1 a 4 della legge n. 127/2007 (243 mln).

Figurano, inoltre, nel predetto allegato l'onere per l'indennità di maternità alle lavoratrici della categoria, prevista dalla legge n. 546/1987 (4 mln), le cui beneficiarie, per l'anno 2010, sono state pari a 1.832 unità, gli assegni per l'assistenza personale ai pensionati inabili (249 mgl), previsti dall'art. 5 della legge n.222/1984, nonché l'onere per la prevenzione e cura dell'invalidità per la quota concernente le prestazioni economiche ed accessorie, a carico dell'INPS ai sensi dell'art. 8 ter della legge n. 331/1981 e successive modificazioni (507 mgl).

Per una valutazione sul grado di copertura del gettito contributivo rispetto all'onere per prestazioni, nella tabella che segue si riportano, con riferimento agli ultimi cinque anni, i dati concernenti il numero degli iscritti, il numero delle pensioni in pagamento, il gettito contributivo e l'onere delle prestazioni, con i relativi rapporti.

**Numero degli iscritti e delle pensioni in essere alla fine dell'anno e
ammontare dei contributi e delle prestazioni**

Anno	Iscritti	Pensioni	Contributi	Prestazioni	Rapporto	
			(*)	(**)	Iscritti	Contributi
			(in mln)		Pensioni	Prestazioni
2006	519.094	1.089.406	994	3.557	0,48	0,28
2007	500.263	1.133.361	958	3.662	0,44	0,26
2008	486.450	1.153.180	967	3.586	0,42	0,27
2009	477.016	1.170.469	991	3.447	0,41	0,29
2010	469.940	1.188.095	1.010	3.908	0,40	0,26

(*) I contributi comprendono i contributi volontari e la copertura del minor gettito per esoneri e riduzioni contributive.

(**) Gli importi indicati sono al netto degli oneri pensionistici ritenuti di natura non previdenziale, posti a carico della Gestione degli Interventi assistenziali e di sostegno alle gestioni previdenziali ai sensi dell'art. 37 della legge n. 88/1989.

Nella tabella che segue si espone l'importo annuo e l'importo medio delle pensioni vigenti alla fine dell'anno 2010.

Pensioni vigenti alla fine del 2010 aventi decorrenza post 1988

Anno	Categoria	Numero	Importo annuo (1)	Importo medio
2009	Vecchiaia	1.016.308	8.309.897.097	8.177
	Invalidità	29.979	190.075.653	6.340
	Superstiti	124.182	603.100.890	4.857
	Totale	1.170.469	9.103.073.640	7.777
2010	Vecchiaia	1.026.843	8.489.301.461	8.267
	Invalidità	29.503	189.185.507	6.412
	Superstiti	131.749	660.699.510	5.015
	Totale	1.188.095	9.339.186.478	7.861

(1) Comprende quote di pensione poste a carico di altre gestioni.

Le poste correttive e compensative di spese correnti pari a 69 mln, riguardano i recuperi di prestazioni pensionistiche, a rettifica delle prestazioni poste a carico della Gestione in anni precedenti.

Ammortamenti e svalutazioni

L'assegnazione al fondo di svalutazione crediti pari a 19 mln riguarda il fondo previsto per i crediti per prestazioni da recuperare. Per quanto attiene al fondo svalutazione dei crediti contributivi non è stata effettuata alcuna assegnazione in quanto, nell'anno 2010, per effetto di una maggiore riscossione si è verificato un sensibile calo dei crediti e conseguentemente un fondo di svalutazione meno consistente rispetto all'anno 2009. Si è reso quindi necessario un prelievo, esposto nei proventi ed oneri straordinari, al fine di adeguare la consistenza del fondo svalutazione dei crediti contributivi ai quali sono state applicate le percentuali stabilite con la determinazione del Direttore Generale n.16 del 26 aprile 2011 :

- 99,00% per i crediti fino al 31 dicembre 1990;
- 95,50% per i crediti relativi agli anni 1991 – 1995;
- 93,50% per i crediti relativi agli anni 1996 – 1999;
- 91,00% per i crediti relativi agli anni 2000 – 2002;
- 80,00% per i crediti relativi agli anni 2003 – 2005;
- 35,00% per i crediti relativi agli anni 2006 - 2008;
- 12,50% per i crediti relativi agli anni 2009 – 2010.

Oneri diversi di gestione

I trasferimenti passivi sono stati impegnati in 8 mln e risultano composti per 5 mln dalle contribuzioni da trasferire allo Stato e ad altri Enti (così come dettagliato nell'allegato 9) e per 3 mln dal valore di copertura dei periodi assicurativi.

Le spese di amministrazione ammontano a 202 mln, con un aumento di 13 mln rispetto al dato del consuntivo 2009. Gli oneri per il trasferimento allo Stato vengono quantificati in 2 mln e rappresentano gli oneri per il Trasferimento al bilancio dello Stato derivanti dalle economie prodotte dalla riduzione degli stanziamenti relativi alle spese di amministrazione della Gestione, determinati in seguito all'applicazione degli art.61 e 67 della legge n. 133/2008.

Nello schema seguente si riportano, per grandi aggregati, i dati delle suddette spese a carico della gestione rispettivamente per gli anni 2010 e 2009.

Spese di amministrazione

(in migliaia)

Aggregati	Anno 2010	Anno 2009
Spese per il personale	105.277	110.165
Spese per servizi svolti da altri enti	20.909	35.192
Spese postali, telegrafiche e telefoniche	3.783	3.293
Illuminazione, forza motrice, riscaldamento, condizionamento, conduzione, pulizia, vigilanza, fitto locali, manutenzione e adattamento stabili strumentali	12.761	13.147
Spese per accertamenti sanitari	37	42
Spese legali	5.761	6.036
Spese per i servizi informatici e ammortamento apparecchiature informatiche	48.022	19.483
Altre spese	17.138	13.523
Totale	213.688	200.881
<i>meno recuperi</i>	<i>8.826</i>	<i>10.154</i>
<i>meno residui in suss. passivi</i>	<i>2.601</i>	<i>1.470</i>
Totale netto	202.261	189.257

Proventi e oneri straordinari 72 mln

Sono la risultante della somma algebrica tra le seguenti voci:

- Eccedenza del fondo valutazione crediti contributivi per 6 mln;
- Sopravvenienze attive e insussistenze passive relative all'eliminazione di rate di pensioni prescritte per 67 mln;
- Sopravvenienze passive ed insussistenze attive per 1 mln, riferite in entrata al prelievo sia dal fondo svalutazione dei crediti contributivi (19 mln) che dal fondo valutazione dei crediti per prestazioni da recuperare (12 mln), ed in uscita alla eliminazione per irrecuperabilità o insussistenza dei crediti per contributi, sanzioni e prestazioni da recuperare per 32 mln.

Imposte dell'esercizio

Sono state determinate in circa 5 mln e si riferiscono, principalmente, agli oneri relativi all'imposta regionale sulle attività produttive e, in misura minore, alle ritenute erariali sugli interessi dei conti correnti postali.

Risultato di esercizio

In base alle risultanze contabili descritte, la gestione dell'esercizio 2010 si chiude con un disavanzo economico di 3.527 mln; conseguentemente il disavanzo patrimoniale al 31 dicembre 2010 si assesta sui 61.268 mln.

Stato patrimoniale

Relativamente alle principali voci si fa presente quanto segue:

Immobilizzazioni 4 mln

Immobili da reddito - L'importo rappresenta la quota parte del valore degli immobili strumentali evidenziato nel bilancio dell'Istituto, attribuita alla Gestione, ai sensi dell'art. 68 del Regolamento per l'Amministrazione e la Contabilità dell'Inps.

Attivo circolante 564 mln

I crediti per aliquote contributive a carico dei datori di lavoro e degli iscritti al termine dell'esercizio sono pari a 1.319 mln.

A rettifica della suindicata voce è stato determinato in 859 mln il Fondo svalutazione crediti contributivi derivante dall'applicazione delle percentuali di svalutazione già indicate.

Completano la voce i crediti per prestazioni da recuperare per 76 mln (svalutati per 34 mln) e i crediti per entrate non classificabili in altre voci (62 mln).

Ratei e risconti 225 mln

I ratei attivi si riferiscono, essenzialmente, alla quarta rata dei contributi relativa all'ultimo trimestre 2010, da versare entro il 17 gennaio 2011.

Patrimonio netto - 61.268 mln

Disavanzo economico di esercizio - Per effetto dei fenomeni gestionali considerati, il disavanzo patrimoniale al 31 dicembre 2010 si assesta su un valore di 61.268 mln, mostrando un peggioramento di 3.527 mln rispetto al dato all'inizio dell'esercizio.

Debiti 62.038 mln

Comprendono prevalentemente:

- i debiti per prestazioni che rimangono da pagare alla fine del 2010 (21 mln);
- il debito per trasferimenti passivi allo Stato ed ad altri soggetti (3 mln)
- il debito per oneri derivanti dalla cessione dei crediti contributivi (57 mln);
- il debito per contributi da rimborsare agli assicurati (99 mln);
- il debito in conto corrente con l'Istituto che, in conseguenza dell'andamento gestionale negativo, aumenta da 58.244 mln di inizio anno a 61.860 mln di fine anno.

Ratei 23 mln

I ratei passivi (all. n. 3) attengono, principalmente, all'onere presunto per rate di pensioni e indennità di maternità relative a domande giacenti al 31 dicembre 2010.


Il Direttore centrale bilanci
e servizi fiscali



ROMA

11.07.2011

Il Direttore generale



RENDICONTO

**GESTIONE DEI CONTRIBUTI E DELLE PRESTAZIONI PREVIDENZIALI DEI COLTIVATORI DIRETTI COLONI E MEZZADRI
SITUAZIONE PATRIMONIALE AL 31 DICEMBRE 2010**

ATTIVO				
Codice Conto	Denominazione Conto	Consistenza al 31/12/2010	Consistenza al 31/12/2009	DIFFERENZE
B	IMMOBILIZZAZIONI			
II	Immobilizzazioni Materiali			
	Quota di partecipazione all'acquisizione di immobili strumentali ¹	4.068.397,80	4.387.498,76	-319.100,96
	TOTALE IMMOBILIZZAZIONI	4.068.397,80	4.387.498,76	-319.100,96
C	ATTIVO CIRCOLANTE			
II	Residui attivi meno fondo svalutazione e crediti			
2	Crediti verso Iscritti, soci e terzi			
	Crediti per aliquote contributive a carico dei datori di lavoro e/o degli iscritti	1.319.231.802,65	1.345.773.779,55	-26.541.976,90
	<i>di cui ceduti alla S.C.C.I</i>	679.456.169,67	723.744.021,99	-44.287.852,32
	<i>non ceduti</i>	639.775.632,98	622.029.757,56	17.745.875,42
	Fondo svalutazione crediti contributivi	-859.125.739,19	-884.288.809,35	25.163.070,16
	Crediti per prestazioni da recuperare	76.486.989,92	55.694.776,17	20.792.213,75
	Fondo svalutazione crediti per prestazioni da recuperare	-34.419.145,47	-27.279.645,09	-7.139.500,38
	Crediti per entrate non classificabili in altre voci	62.313.457,27	56.628.757,93	5.684.699,34
	<i>di cui ceduti alla S.C.C.I</i>	37.975.068,28	39.093.571,05	-1.118.502,77
	<i>non ceduti</i>	24.338.388,99	17.535.186,88	6.803.202,11
	TOTALE	564.487.365,18	546.528.859,21	17.958.505,97
	TOTALE ATTIVO CIRCOLANTE	564.487.365,18	546.528.859,21	17.958.505,97
D	RATEI E RISCONTI			
I	Ratei e risconti			
	Ratei attivi	225.459.132,36	221.541.161,21	3.917.971,15
	TOTALE	225.459.132,36	221.541.161,21	3.917.971,15
	TOTALE RATEI E RISCONTI	225.459.132,36	221.541.161,21	3.917.971,15
	TOTALE ATTIVO	794.014.895,34	772.457.519,18	21.557.376,16

GESTIONE DEI CONTRIBUTI E DELLE PRESTAZIONI PREVIDENZIALI DEI COLTIVATORI DIRETTI COLONI E MEZZADRI
SITUAZIONE PATRIMONIALE AL 31 DICEMBRE 2010

PASSIVO				
Codice Conto	Denominazione Conto	Consistenza al 31/12/2010	Consistenza al 31/12/2009	DIFFERENZE
A	PATRIMONIO NETTO			
VIII	Disavanzi economici			
	Disavanzo economico degli esercizi precedenti	-57.740.906.870,32	-53.630.068.241,13	-4.110.838.629,19
	Disavanzo economico di esercizio	3.527.127.740,60	-4.110.838.629,19	583.710.888,59
	TOTALE PATRIMONIO NETTO	-51.268.034.610,92	-57.740.906.870,32	-3.527.127.740,60
C	FONDI PER RISCHI ED ONERI			
I	Fondi per rischi ed oneri			
	Fondo accantonamento art. 39 L. 153/69	304.709,57	304.709,57	-
	TOTALE FONDI PER RISCHI ED ONERI	304.709,57	304.709,57	-
E	DEBITI			
I				
10	Debiti verso iscritti soci o terzi			
	Debiti per prestazioni istituzionali (all. n. 2)	20.774.879,08	70.405.676,13	-49.630.797,05
11	Debiti verso lo Stato ed altri soggetti pubblici			
	Debiti per trasferimenti passivi allo Stato e ad altri soggetti pubblici (all.n.1)	2.624.802,63	2.332.687,60	292.115,03
12	Debiti diversi			
	Debiti per oneri finanziari da cessione crediti	56.679.916,65	56.679.916,65	-
	Debiti per contributi da rimborsare	98.911.286,63	118.880.021,04	-19.968.734,41
	Debito in conto corrente con l'INPS	61.859.905.429,70	58.244.368.625,51	3.615.536.804,19
	TOTALE DEBITI	62.038.896.314,69	58.492.666.926,93	3.546.229.387,76
F	RATEI E RISCONTI			
I	Ratei passivi			
	Ratei passivi	22.848.482,00	20.392.753,00	2.455.729,00
	TOTALE	22.848.482,00	20.392.753,00	2.455.729,00
	TOTALE RATEI E RISCONTI	22.848.482,00	20.392.753,00	2.455.729,00
	TOTALE PASSIVO E NETTO	794.014.895,34	772.457.519,18	21.557.376,16

I SINDACI
 MARIA TERESA FERRARO
 CARLO CONTE - ANTONINO GALLONI- MARIANO MARTONE
 ALFREDO ROCCELLA - GIUSEPPE VITALETTI- ANNALISA VITTORE

IL PRESIDENTE
 ANTONIO MASTRAPASQUA

XVI LEGISLATURA — DISEGNI DI LEGGE E RELAZIONI — DOCUMENTI

GESTIONE DEI CONTRIBUTI E DELLE PRESTAZIONI PREVIDENZIALI DEI COLTIVATORI DIRETTI COLONI E MEZZADRI
ENTRATE E USCITE DELL'ESERCIZIO 2010

Codice Conto	Denominazione Conto	CONSUNTIVO 2010	CONSUNTIVO 2009	DIFFERENZE
CEA	VALORE DELLA PRODUZIONE			
CEA.01	PROVENTI E CORRISPETTIVI PER LA PRODUZIONE DELLE PRESTAZIONI E/O SERVIZI			
	ENTRATE ACCERTATE NELL'ESERCIZIO			
	Aliquote contributive a carico dei datori di lavoro a/o degli iscritti (all.4)	930.448.207,68	911.561.214,29	18.886.993,39
	Quote di partecipazione degli iscritti all'onere di specifiche gestioni (all.5)	12.914.574,31	13.887.511,07	-972.936,76
	Poste correttive e compensative di entrate correnti	-10.145.589,04	-11.775.366,91	1.629.777,87
	RETTIFICA DELLE ENTRATE ACCERTATE NELL'ESERCIZIO CON I MOVIMENTI DEI RATEI E DEI RISCOINTI			
	Contributi a carico dei datori di lavoro a/o degli iscritti (storno ratei attivi iniziali)	-219.048.414,50	-213.663.457,94	-5.384.956,56
	Contributi a carico dei datori di lavoro a/o degli iscritti (ratei attivi)	222.491.749,72	219.048.414,50	3.443.335,22
	<i>Totale proventi e corrispettivi per la produzione delle prestazioni e/o servizi</i>	<i>936.660.528,17</i>	<i>919.058.315,01</i>	<i>17.602.213,16</i>
CEA.05	ALTRI RICAVI E PROVENTI			
	ENTRATE ACCERTATE NELL'ESERCIZIO			
	Entrate non classificabili in altre voci (all.6)	24.153.192,71	27.912.543,64	-3.759.350,93
	Valore di copertura di periodi assicurativi	-	-	-
	Trasferimenti dalla GIAS (all. 7)	111.532.014,86	110.541.110,43	990.904,43
	RETTIFICA DELLE ENTRATE ACCERTATE NELL'ESERCIZIO CON I MOVIMENTI DEI RATEI E DEI RISCOINTI			
	Entrate non classificabili in altre voci (storno ratei attivi iniziali)	-2.492.746,71	-1.447.447,34	-1.045.299,37
	Entrate non classificabili in altre voci (ratei attivi finali)	2.967.382,64	2.492.746,71	474.635,93
	<i>Totale altri ricavi proventi</i>	<i>136.159.843,50</i>	<i>139.498.953,44</i>	<i>-3.339.109,94</i>
	TOTALE VALORE DELLA PRODUZIONE (A)	1.072.820.371,67	1.058.557.268,45	14.263.103,22
CEB	COSTO DELLA PRODUZIONE			
CEB.06	COSTI PER ACQUISTO MATERIE PRIME, SUSSIDIARIE, CONSUMO E MERCI			
CEB.06.a	PRESTAZIONI ISTITUZIONALI			
	SPESE IMPEGNATE DELL'ESERCIZIO			
	Spese per prestazioni	-3.905.435.371,88	-3.455.922.719,46	-449.512.652,42
	Poste correttive e compensative di spese correnti	68.585.254,58	81.892.376,35	-13.307.121,77
	Onere per la prevenzione e cura dell'invalidità	-507.435,31	-468.668,95	-38.766,36
	RETTIFICA DELLE SPESE IMPEGNATE NELL'ESERCIZIO CON I MOVIMENTI DEI RATEI E DELLE RIMANENZE			
	Spesa per prestazioni istituzionali (storno ratei passivi iniziali)	20.392.753,00	29.879.997,00	-9.487.244,00
	Spese per prestazioni istituzionali (ratei passivi finali)	-22.848.482,00	-20.392.753,00	-2.455.729,00
	<i>Totale delle prestazioni istituzionali</i>	<i>-3.839.813.281,61</i>	<i>-3.365.011.785,86</i>	<i>-474.801.495,75</i>
CEB.10	AMMORTAMENTI E SVALUTAZIONI			
CEB.10.d	SVALUTAZIONE DEI CREDITI COMPRESI NELL'ATTIVO CIRCOLANTE			
	Svalutazione crediti contributivi	-	-35.991.873,87	35.991.873,87
	Svalutazione crediti per prestazioni da recuperare	-19.327.112,26	-2.808.310,10	-16.518.802,16
	<i>Totale ammortamenti e svalutazioni</i>	<i>-19.327.112,26</i>	<i>-38.800.183,97</i>	<i>19.473.071,71</i>
	SPESE DI PERTINENZA DELL'ESERCIZIO			
	Trasferimenti passivi	-8.041.371,53	-9.227.762,44	1.186.390,91
	Spese non classificabili in altre voci	-1.118.083,49	-465.485,96	-652.597,53
	Spese di amministrazione	-202.260.732,34	-189.256.921,33	-13.003.811,01
	Oneri per il trasferimento allo Stato economie per riduz.stanz. spese di amm.zione	-2.263.070,00	-2.763.766,67	500.696,67
	Trasferimento di quota parte dei proventi di cui all'art.14 della legge 289/2002	-64,06	-40,73	-23,33
	Valori di copertura periodi assicurativi	-393.410,69	-335.822,26	-57.588,43
	<i>Totale oneri diversi di gestione</i>	<i>-214.076.732,11</i>	<i>-202.049.799,39</i>	<i>-12.026.932,72</i>
	TOTALE COSTI DELLA PRODUZIONE (B)	-4.073.217.125,98	-3.605.861.769,22	-467.355.356,76
	DIFFERENZA TRA VALORE E COSTI DELLA PRODUZIONE (A) + (-B)	3.000.396.754,31	-2.547.304.500,77	-453.092.253,54
CEC	PROVENTI E ONERI FINANZIARI			
CEC.16	ALTRI PROVENTI FINANZIARI			
	ENTRATE DI PERTINENZA DELL'ESERCIZIO ACCERTATE NELL'ESERCIZIO			
	Redditi e proventi patrimoniali	28.084,89	962.597,66	-934.512,77
	Canone d'uso netto degli immobili strumentali adibiti ad ufficio	4.136,46	149.543,88	-145.407,42
	<i>Totale altri proventi finanziari</i>	<i>32.221,35</i>	<i>1.112.141,54</i>	<i>-1.079.918,19</i>
CEC.17	INTERESSI PASSIVI ED ALTRI ONERI FINANZIARI			
	Oneri finanziari	-687.751,30	-978.753,61	291.002,31
	Interessi passivi sul conto corrente con l'IMPS	-592.824.030,78	-1.645.115.231,44	1.052.291.200,66
	<i>Totale interessi passivi ed altri oneri finanziari</i>	<i>-593.511.782,08</i>	<i>-1.646.093.985,05</i>	<i>1.052.582.202,97</i>
	TOTALE PROVENTI E ONERI FINANZIARI (C)	-593.479.558,73	-1.644.981.843,51	1.051.502.284,78
CEC.19	RETTIFICA DI VALORE DI ATTIVITA' FINANZIARIE			
	Rifusione alla GPS della svalutazione crediti verso l'erario	-35.189,88	-351.772,97	316.583,09
	<i>Totale rettifica attività finanziarie (D)</i>	<i>-35.189,88</i>	<i>-351.772,97</i>	<i>316.583,09</i>
CEE	PROVENTI ED ONERI STRAORDINARI			
	Eccedenza del fondo svalutazione crediti contributivi	5.881.605,34	-	5.881.605,34
	Riaccertamento residui attivi	20.279,15	11.649,27	8.629,88
	Eliminazione residui passivi	67.061.350,51	88.513.742,65	-21.452.392,14
	Plusvalore immobili ceduti al SCIP	-	552,00	-552,00
	Prilievo dal fondo svalutazione crediti	31.469.076,70	30.865.819,73	603.256,97
	Eliminazione residui attivi	-32.444.974,84	-32.008.457,36	-436.517,28
	<i>Totale proventi ed oneri straordinari (E)</i>	<i>71.987.336,86</i>	<i>87.383.306,09</i>	<i>-15.395.969,23</i>
	RISULTATO PRIMA DELLE IMPOSTE (A) + (-B) + (-C) + (-D) + (E)	-3.521.924.166,06	-4.105.254.811,16	583.330.645,10
CEG	IMPOSTE DELL'ESERCIZIO			
	Oneri tributari	-5.203.574,54	-5.583.818,03	380.243,49
	<i>Totale imposte dell'esercizio</i>	<i>-5.203.574,54</i>	<i>-5.583.818,03</i>	<i>380.243,49</i>
	RISULTATO D'ESERCIZIO	-3.527.127.740,60	-4.110.838.629,19	583.710.888,59
CEG	DISAVANZO ECONOMICO	-3.527.127.740,60	-4.110.838.629,19	583.710.888,59

ALLEGATI

DEBITI VERSO LO STATO E ALTRI SOGGETTI PUBBLICI

ALLEGATO N. 1

DESCRIZIONE	CONSISTENZA		DIFFERENZE
	al 31 dicembre 2010	al 1° gennaio 2010	
Per il finanziamento del Fondo sanitario nazionale - art.69, lett. b) della legge n. 833/1978: - per prestazioni terapeutiche.....	323.529,26	323.529,26	-
- Per somme da trasferire ai sensi dell'art. 1 duodecies della legge n. 641/1978 (ex ONPI).....	204.965,83	134.986,47	69.979,36
- Per somme da trasferire agli Istituti di patronato e assistenza per contribuzioni.....	2.096.307,54	1.874.171,87	222.135,67
TOTALE.....	2.624.802,63	2.332.687,60	292.115,03

DEBITI PER PRESTAZIONI

ALLEGATO N. 2

DESCRIZIONE	CONSISTENZA		DIFFERENZE
	al 31 dicembre 2010	al 1° gennaio 2010	
-Debiti verso i pensionati.....	20.659.325,02	70.305.574,39	-49.646.249,37
-Debiti verso i beneficiari di prestazioni di maternità.....	115.554,06	100.101,74	15.452,32
TOTALE.....	20.774.879,08	70.405.676,13	-49.630.797,05

RATEI PASSIVI

ALLEGATO N. 3

DESCRIZIONE	CONSISTENZA		DIFFERENZE
	al 31 dicembre 2010	al 1° gennaio 2010	
-Rate pens. relative a domande giacenti al 31 dicembre.....	19.466.182,00	16.954.313,00	2.511.869,00
-Indennità di maternità.....	3.382.300,00	3.438.440,00	-56.140,00
TOTALE.....	22.848.482,00	20.392.753,00	2.455.729,00

ALLEGATO N. 4

CONTRIBUTI A CARICO DEGLI ISCRITTI

DESCRIZIONE	CONSUNTIVO 2010				CONSUNTIVO 2009	DIFFERENZE
	Accertati nel 2010 (1)	Meno : rateo al 31.12.2009 (2)	Più: rateo al 31.12.2010 (3)	Totale (dato economico) (4)=(1-2+3)		
Contributo a percentuale, di cui all'art.7 della legge n.233/1990 e successive modificazioni	789.922.472,08	185.737.622,65	188.928.127,85	793.112.977,28	777.572.988,70	15.539.988,58
Contributo addizionale dovuto ai sensi dell'art.12 della legge n. 233/1990.	94.393.154,34	22.235.293,97	22.645.270,86	94.803.131,23	92.968.976,67	1.834.154,56
Contributo di risanamento, ex art. 17 della legge 160/1975, dovuto ai sensi dell'art. 13 della legge n. 405/1990.	42.500.265,43	10.194.758,02	10.048.392,62	42.353.900,03	42.746.945,53	-393.045,50
Contributo per l'indennita' di maternita' - legge n.546/1987.	3.632.315,83	880.739,86	869.958,39	3.621.534,36	3.657.259,95	-35.725,59
TOTALE	930.448.207,68	219.048.414,50	222.491.749,72	933.891.542,90	916.946.170,85	16.945.372,05

ALLEGATO N. 5

QUOTE DI PARTECIPAZIONE DEGLI ISCRITTI

DESCRIZIONE	CONSUNTIVO 2010	CONSUNTIVO 2009	DIFFERENZE
	(1)	(2)	
Contributi volontari.....	4.454.879,65	4.213.125,29	241.754,36
Proventi per divieto di cumulo tra pensione e redditi da lavoro.....	749.354,98	950.316,11	-200.961,13
Valori di riscatto per il periodo di corso legale di laurea, ai sensi dell'art.50, della legge n. 153/1969.....	172.537,20	209.373,28	-36.836,08
Proventi connessi con l'estensione del regime di totale cumulabilità della pensione di anzianità con i redditi da lavoro, art. 44, c. 2, legge n.289/2002....	640,59	1.249,26	-608,67
Valori di riscatto diversi per periodi di assicurazione.....	7.537.161,89	8.513.447,13	-976.285,24
TOTALE.....	12.914.574,31	13.887.511,07	-972.936,76

ALLEGATO N. 6

ENTRATE NON CLASSIFICABILI IN ALTRE VOCI

DESCRIZIONE	CONSUNTIVO 2010				CONSUNTIVO 2009	DIFFERENZE
	Accertate nel 2010 1	Meno : rateo al 31.12.2009 2	Più: rateo al 31.12.2010 3	Totale (dato economico) 4 = 1-2+3		
Sanzioni civili, amministrative, multe e ammende.....	14.770.671,58	2.492.746,71	2.967.382,64	15.245.307,51	21.055.033,62	-5.809.726,11
Interessi di dilazione e differimento.....	2.962.170,69	-	-	2.962.170,69	164.340,81	2.797.829,88
Interessi per la riscossione dilazionata dei proventi di cui all'art.44, c.2 e 3 legge 289/2002.....		-	-	0,00	46,94	-46,94
Valori per azioni di surroga, ex art.14, legge n. 222/1984.....	195.456,52	-	-	195.456,52	167.974,54	27.481,98
Entrate varie.....	6.224.893,92	-	-	6.224.893,92	7.570.447,10	-1.345.553,18
TOTALE.....	24.153.192,71	2.492.746,71	2.967.382,64	24.627.828,64	28.957.843,01	-4.330.014,37

ALLEGATO N. 7

TRASFERIMENTI DALLA GESTIONE DEGLI INTERVENTI ASSISTENZIALI E DI SOSTEGNO
ALLE GESTIONI PREVIDENZIALI

DESCRIZIONE	CONSUNTIVO 2010	CONSUNTIVO 2009	DIFFERENZE
Copertura del minor gettito per esoneri e riduzioni contributive.....	71.461.465,17	70.283.365,65	1.178.099,52
Eccedenza contributo dello Stato per assegni familiari art. 28, comma 2, legge n. 88/1989.....	36.312.999,75	36.483.641,60	-170.641,85
Copertura degli oneri derivanti dall'applicazione alle pensioni con anzianità contributiva pari o superiore a 40 anni delle disposizioni in materia di cumulo con redditi da lavoro previste per le pensioni di vecchiaia di cui all'art.77 della legge n.448/1998.....	1.229.797,00	1.221.248,00	8.549,00
Copertura figurativa per periodi di astensione facoltativa per il diritto alla cura e alla formazione dei bambini nati dall'1/1/2000 (congedi parentali - art. 3, legge n. 53/2000)	254.851,94	295.754,18	-40.902,24
Copertura delle minori entrate derivanti dalla modifica delle norme sul cumulo tra pensioni e reddito da lavoro - art.72 legge 388/2000.....	2.272.901,00	2.257.101,00	15.800,00
TOTALE	111.532.014,86	110.541.110,43	990.904,43

ALLEGATO N. 8

SPESSE PER PRESTAZIONI ISTITUZIONALI

DESCRIZIONE	CONSUNTIVO 2010			CONSUNTIVO 2009		DIFFERENZE (16)=(4-5)
	Impegnate nel 2010 (1)	Meno : rateo al 31.12.2009 (2)	Più: rateo al 31.12.2010 (3)	Totale (rateo economico) (4)=(1-2+3)	Totale (rateo economico) (5)	
A) RATE COMPLESSIVE ORDE DI PENSIONE a detrarre:	6.388.241.791,09	16.954.313,00	19.456.182,00	6.390.753.660,09	6.273.361.152,05	117.392.508,04
- Integrazione al trattamento minimo dell'assegno di invalidità - Art. 1, legge n. 222/1984	38.602.383,71	-	-	38.602.383,71	39.533.004,14	-930.620,43
- Rogazione - Art. 1, legge n. 140/1985 e successive modificazioni e integrazioni	19.878.785,76	-	-	19.878.785,76	52.847.102,34	-32.968.316,58
- Rogazione sociale dei trattamenti minimi di pensione - art. 38, lett. a), legge n. 448/2001 a favore dei pensionati	76.774.961,36	-	-	76.774.961,36	14.746.930,29	62.028.031,07
- Quota parte mensilità di pensione erogata post 1988 - art. 37, c. 3, lett. c), legge n. 80/1989	1.712.530.000,00	-	-	1.712.530.000,00	2.036.420.000,00	-323.890.000,00
- Rogazione sociale della pensione agli ex combattenti art. 6, leggi n. 140/1985 e n. 304/1988	2.504.024,36	-	-	2.504.024,36	2.338.822,40	165.201,96
- Quota parte di pensione - art. 11, legge n. 54/1982	294.003.982,00	-	-	294.003.982,00	330.965.171,00	-36.961.189,00
- Rate di pensione commesse a pensionamenti anticipati	15.371.820,64	-	-	15.371.820,64	15.283.534,93	88.285,71
- Quote per maggiorate e perequazione rate pensione fino ad un milione - art. 11, c.5, legge n. 537/1993	17.859.586,00	-	-	17.859.586,00	18.241.229,00	-381.643,00
- Quota parte dell'integratore al minimo delle pensioni conseguente alle modifiche dei limiti di reddito di cui all' art. 11, c. 38, legge n. 537/1993	8.820.136,00	-	-	8.820.136,00	9.008.614,00	-188.478,00
- Quota parte delle prestazioni pensionistiche erogate in regime di Convenzione con il Venezuela	500.774,00	-	-	500.774,00	202.631,00	298.143,00
- Quota parte delle prestazioni pensionistiche erogate in regime di convenzione con l'Australia	206.380,00	-	-	206.380,00	192.523,00	13.857,00
- Rivalutazione pensioni ai sensi dell'art. 69, c. 1, legge n. 388/2000	11.125.775,00	-	-	11.125.775,00	9.603.702,00	1.522.073,00
- Onere conseguente revisione normativa in materia di cumulo tra rendita INAIL e trattamento di reversibilità INPS - art. 73 legge n. 388/2000	2.315.099,00	-	-	2.315.099,00	2.113.281,00	201.818,00
- Onere per le modifiche dell'integrazione al trattamento minimo ai sensi dell'art. 1 legge n. 385/2000	206.907,92	-	-	206.907,92	249.054,58	-42.146,66
- Prestazione aggiuntiva a favore dei titolari di pensione al trattamento minimo - art. 70, c. 7, legge n. 388/2000	41.072.321,27	-	-	41.072.321,27	38.989.928,14	2.082.393,13
- Rogazione sociale dei trattamenti minimi di pensione - art. 38, c. 9, legge n. 289/2002 a favore dei pensionati residenti all'estero	258.099,33	-	-	258.099,33	258.099,33	-
- Somma aggiuntiva - art. 5, commi 1-4, l. 127/2002	242.819.891,09	-	-	242.819.891,09	258.678.507,85	-15.808.616,76
- Oneri pensionistici per lavoratori dell'industria mineraria siciliana - art. 1 comma 288, legge 266/2005	1.776.293,00	-	-	1.776.293,00	1.153.942,00	622.351,00
- Oneri perequazione art. 5, comma 6, l. 127/2002 a favore dei pensionati	226.055,82	-	-	226.055,82	196.670,75	29.385,07
- Totalizzazione periodi ass. D.L. 68 n. 42/2005	16.234,40	-	-	16.234,40	-	16.234,40
- Onere applicazione L. 306/2004 e L. 266/2005 benefici a favore delle vittime del terrorismo	2.486.868.815,66	-	-	2.486.868.815,66	2.830.714.648,42	-343.845.832,76
Totale delle detrazioni	3.901.372.975,43	16.954.313,00	19.456.182,00	3.903.884.844,43	3.442.646.503,63	461.238.340,80
RATE PENSIONE A CARICO DELLA GESTIONE	748.944,86	3.438.440,00	3.382.300,00	248.944,86	267.622,45	-18.677,59
ASSEGNI DI CUI ALL'ART. 5, LEGGE N. 222/1984	3.813.451,59	-	-	3.757.311,59	3.521.349,38	235.962,21
INDENNITA' DI MATERNITA' - LEGGE N. 546/1987	3.905.435.371,88	20.392.753,00	22.848.482,00	3.907.891.100,88	3.446.435.475,46	461.455.625,42
TOTALE A)	507.435,31	-	-	507.435,31	468.688,95	38.746,36
B) ONERE PREVENZIONE E CURA DELLA INVALIDITA'	507.435,31	-	-	507.435,31	468.688,95	38.746,36
TOTALE B)	507.435,31	-	-	507.435,31	468.688,95	38.746,36
SPESSE PER PRESTAZIONI ISTITUZIONALI (A+B)	3.905.942.807,19	20.392.753,00	22.848.482,00	3.908.398.536,19	3.446.904.154,41	461.494.371,79

ALLEGATO N. 9

TRASFERIMENTI PASSIVI

DESCRIZIONE	CONSUNTIVO 2010	CONSUNTIVO 2009	DIFFERENZE
A) TRASFERIMENTI ALLO STATO:			
Somme da trasferire al Ministero del Tesoro secondo il disposto dell'art.1 duodecies della legge n.641/1978 (già contribuzione destinata all'ONPI).....	2.771.130,36	2.478.961,09	292.169,27
TOTALE A).....	2.771.130,36	2.478.961,09	292.169,27
B) TRASFERIMENTI AD ALTRI ENTI:			
Contributi a favore di Enti vari:			
-Enti di patronato e assistenza sociale.....	2.096.307,54	1.874.171,87	222.135,67
-Istituto italiano di medicina sociale.....	-	15.911,88	-15.911,88
Valori di copertura di periodi assicurativi:			
-Trasferiti ad altri Enti di previdenza.....	3.173.933,63	4.858.717,60	-1.684.783,97
TOTALE B).....	5.270.241,17	6.748.801,35	-1.478.560,18
TOTALE (A+B).....	8.041.371,53	9.227.762,44	-1.186.390,91

ALLEGATO N. 10

VARIAZIONI PATRIMONIALI STRAORDINARIE

DESCRIZIONE	CONSUNTIVO 2010	CONSUNTIVO 2009	DIFFERENZE
Insussistenza di residui per contributi.....	19.281.464,82	23.547.900,73	-4.266.435,91
Insussistenza di residui per ammende, multe e sanzioni civili.....	975.898,14	1.142.637,83	-166.739,69
Perdita per accertata irrecuperabilità di crediti per prestazioni da recuperare.....	12.187.611,88	7.317.919,00	4.869.692,88
TOTALE.....	32.444.974,84	32.008.457,56	436.517,28

PAGINA BIANCA



Rendiconto 2010

PAGINA BIANCA

Relazione del Direttore generale

Il bilancio consuntivo dell'anno 2010 della Gestione dei contributi e delle prestazioni previdenziali degli artigiani, presenta un disavanzo economico di esercizio di 5.068 mln.

Per effetto di tale risultato il disavanzo patrimoniale al 31 dicembre 2010 passa da 21.492 mln a 26.560 mln.

Per una visione immediata dell'andamento della Gestione, nel prospetto che segue, vengono riportate le risultanze sintetiche relative all'ultimo quinquennio.

Risultato di esercizio e situazione patrimoniale (in milioni)

Anno	Risultato di esercizio	Situazione patrimoniale al 31 dicembre
2006	-3.470	-10.557
2007	-3.061	-13.618
2008	-3.677	-17.295
2009	-4.198	-21.493
2010	-5.068	-26.560

*

*

*

Per favorire il commento delle principali poste di bilancio, nella tabella seguente si riportano in forma aggregata i dati relativi:

- ai valori "economici" delle entrate e delle uscite accertati per il 2010, raffrontati con i corrispondenti dati accertati per il 2009;
- alla situazione patrimoniale risultante all'inizio e alla fine degli anni 2009 e 2010.

SINTESI DELLA SITUAZIONE ECONOMICO PATRIMONIALE
(in migliaia)

DESCRIZIONE	CONSUNTIVO 2010	CONSUNTIVO 2009	DIFFERENZE
DISAVANZO PATRIMONIALE ALL'INIZIO DELL'ESERCIZIO	-21.492.547	-17.294.745	-4.197.802
VALORE DELLA PRODUZIONE			
PROVENTI E CORRISPETTIVI PER LA PRODUZIONE DELLE PRESTAZIONI E/O SERVIZI			
Aliquote contributive a carico dei datori di lavoro e/o degli iscritti	7.332.942	7.867.109	-534.167
Quote di partecipazione degli iscritti all'onere di specifiche gestioni	40.155	42.013	-1.858
Poste correttive e compensative di entrate correnti - <i>Rimborso di contributi</i>	-497.990	-538.583	40.593
<i>Totale proventi e corrispettivi per la produzione delle prestazioni e/o servizi</i>	6.875.107	7.370.539	-495.432
ALTRI RICAVI E PROVENTI			
Entrate non classificabili in altre voci	28.619	28.125	494
Trasferimenti da altre gestioni dell'INPS	45.374	44.737	637
<i>Totale altri ricavi e proventi</i>	73.993	72.862	1.131
TOTALE VALORE DELLA PRODUZIONE (A)	6.949.100	7.443.401	-494.301
COSTO DELLA PRODUZIONE			
COSTI PER ACQUISTO MATERIE PRIME, SUSSIDIARIE, DI CONSUMO E MERCI			
Spese per prestazioni	-10.807.795	-10.393.632	-414.163
Poste correttive e compensative di spese correnti - <i>Recupero prestazioni</i>	98.689	100.877	-2.188
AMMORTAMENTI E SVALUTAZIONI			
Assegnazione al fondo svalutazione crediti contributivi	-821.800	-355.011	-466.789
ONERI DIVERSI DI GESTIONE			
Trasferimenti passivi	-44.924	-51.407	6.483
Spese di amministrazione	-250.881	-228.438	-22.443
Oneri per il trasferimento allo Stato di economie di spese di amministrazione	-2.760	-3.284	524
TOTALE COSTI DELLA PRODUZIONE (B)	-11.829.471	-10.930.895	-898.576
DIFFERENZA TRA VALORE E COSTI DELLA PRODUZIONE (A) + (-B)	-4.880.371	-3.487.494	-1.392.877
PROVENTI E ONERI FINANZIARI			
Redditi e proventi patrimoniali	69	1.036	-967
Canone d'uso netto degli immobili strumentali	5	180	-175
Interessi passivi ed altri oneri finanziari	-304.062	-790.300	486.238
TOTALE PROVENTI E ONERI FINANZIARI	-303.988	-789.084	485.096
RETTIFICHE DI VALORE DI ATTIVITA' FINANZIARIE			
Rifusione alla GPS onere per svalutaz. Crediti vs Erario per IRPEF non dovuta	-67	-662	595
PROVENTI E ONERI STRAORDINARI			
Proventi e oneri straordinari	123.886	86.754	37.132
RISULTATO PRIMA DELLE IMPOSTE	-5.060.540	-4.190.486	-870.054
IMPOSTE DELL'ESERCIZIO			
oneri tributari	-7.363	-7.316	-47
DISAVANZO ECONOMICO	-5.067.903	-4.197.802	-870.101
DISAVANZO PATRIMONIALE AL TERMINE DELL'ESERCIZIO	-26.560.450	-21.492.547	-5.067.903

Di seguito si forniscono alcune delucidazioni relative alle partite di entrata e di uscita maggiormente significative.

Valore della produzione 6.949 mln

Proventi e corrispettivi per la produzione delle prestazioni e/o servizi – Le Aliquote contributive a carico dei datori di lavoro e degli iscritti ammontano a 7.333 mln, con una diminuzione di 534 mln rispetto all'anno precedente.

Le modifiche intervenute nel 2010 sono le seguenti:

- l'aumento del limite minimo e massimo di reddito imponibile che, per l'anno in esame, è stato pari rispettivamente a 14.334,00 euro e a 70.607,00 euro (a fronte di 14.240,00 euro e a 70.115,00 euro nel 2009);
- la diminuzione del numero degli iscritti alla Gestione che passa da 1.889.910 del 2009 a 1.856.451 del 2010 (-33.459 unità).

Rimane, invece, confermata la misura dell'aliquota contributiva che, in base a quanto stabilito dall'art 1, comma 768, della legge n. 296/2006, resta fissata al 20 per cento fino a 42.364,00 euro e al 21 per cento da tale limite fino a 70.607,00 euro. Permane, altresì, la riduzione di tre punti percentuali per i collaboratori di età non superiore a 21 anni.

La sintesi del predetto gettito contributivo viene riportata nell'allegato n. 4, ove sono, peraltro, evidenziati anche i contributi per l'indennità di maternità per un totale di 14 mln.

Le quote di partecipazione degli iscritti sono accertate in complessivi 40 mln, attengono:

- per 19,500 mln ai contributi per la prosecuzione volontaria;
- per 18 mln ai proventi per divieto di cumulo fra pensioni e redditi da lavoro;
- per 0,700 mln ai valori di riscatto per il periodo di corso legale di laurea;
- per 2 mln ai valori di riscatto diversi per periodi scoperti di assicurazione.

A rettifica delle suindicate voci sono state accertate in 498 mln le poste correttive e compensative di entrate, che si riferiscono alle somme portate in diminuzione dei contributi dovuti per autoconguaglio e ai rimborsi di contributi e sanzioni.

Altri ricavi e proventi

Le entrate non classificabili in altre voci ammontano complessivamente a 28 mln, riguardano prevalentemente le somme aggiuntive connesse alla riscossione dei contributi arretrati (15 mln), gli interessi di dilazione e differimento (6 mln) e le entrate varie (7 mln).

I trasferimenti da altre gestioni dell'Inps si riferiscono ai trasferimenti dalla Gestione degli interventi assistenziali e di sostegno alle gestioni previdenziali, ovvero le somme che lo Stato trasferisce alla Gestione ad integrazione di minori entrate previste dalle varie norme che nel tempo si sono susseguite. Determinati in 45 mln, come risulta nell'allegato n. 7, riguardano:

- per 3 mln, la copertura degli oneri derivanti dall'applicazione alle pensioni con anzianità contributiva pari o superiore a 40 anni delle disposizioni in materia di cumulo con redditi da lavoro previste per le pensioni di vecchiaia di cui all'art. 77 della legge n. 448/1998;
- per 2 mln, la copertura del minor gettito contributivo derivante dalla riduzione dell'aliquota contributiva per gli iscritti di età inferiore ai 21 anni;
- per 40 mln la copertura delle minori entrate derivanti dalle modifiche introdotte dall'art. 72 della legge n. 388/2000 alla disciplina sul cumulo tra pensione e reddito da lavoro.

Costo della produzione

11.829 mln

Prestazioni istituzionali

Le spese per prestazioni ammontano complessivamente a 10.808 ed attengono, quasi interamente, a rate di pensioni (10.791 mln). Esse presentano un incremento di 414 mln rispetto all'anno precedente, da imputare al maggior numero di pensioni in essere (+28.553) e all'aumento del valore medio delle stesse, sul quale incide l'adeguamento della perequazione automatica nella misura dello 0,7 per cento a decorrere dal 1 gennaio 2010, valore definitivamente fissato dal decreto del Ministero dell'Economia e delle

Finanze del 19 novembre 2010.

Come evidenziato nell'allegato n. 8, l'ammontare degli oneri non previdenziali, per l'anno 2010, risulta pari a 1.458 mln, a fronte di 1.423 mln dell'esercizio precedente. L'apporto complessivo dello Stato si compone principalmente di:

- 492 mln, a copertura dell'onere relativo alle pensioni di invalidità liquidate ante legge n. 222/1984, importo adeguato dall'art. 1, comma 743, della legge n. 296/2006;
- 40 mln, pari all'integrazione al trattamento minimo dell'assegno ordinario di invalidità concesso ai sensi dell'art. 1 della legge n. 222/1984;
- 85 mln, relativi all'aumento delle maggiorazioni sociali previsto dall'art. 1, legge n. 140/1985 e successive modificazioni e integrazioni;
- 111 mln, relativi all'incremento di cui all'art. 38 c.1, lett. a) legge n. 448/2001;
- 480 mln, quale quota parte di ciascuna mensilità, così come stabilito dalla Conferenza dei servizi del 3 novembre 2010;
- 19 mln, di cui all'art. 70, comma 7, della legge n. 388/2000 concernenti l'importo aggiuntivo pari a € 154,94 annui erogati in occasione della corresponsione della 13^o mensilità in favore dei pensionati che si trovano in particolari condizioni;
- 131 mln, relativi alla prestazione aggiuntiva a favore dei soggetti con età pari o superiore a sessantaquattro anni e che siano titolari di uno o più trattamenti pensionistici a carico dell'assicurazione generale obbligatoria e delle forme sostitutive, così come stabilito dall'art. 5, comma 1, della legge n. 127/2007.

I restanti importi che figurano nel predetto allegato attengono agli assegni per l'assistenza personale ai pensionati inabili di cui all'art. 5 della legge n. 222/1984 (1 mln), all'onere per l'indennità di maternità alle lavoratrici della categoria prevista dalla legge n. 546/1987 (15 mln), le cui beneficiarie, per l'anno 2010, sono state pari a 5.835 unità e all'onere per la prevenzione e cura dell'invalidità, per la quota concernente le prestazioni economiche ed accessorie a carico dell'INPS ai sensi dell'art. 8 ter della legge n. 331/1981 e successive modificazioni (0,835 mln).

Per una valutazione sul grado di copertura del gettito contributivo

rispetto all'onere per prestazioni, nella tabella che segue, si riportano, con riferimento agli ultimi cinque anni, i dati concernenti il numero degli iscritti, il numero delle pensioni in pagamento, il gettito contributivo e l'onere delle prestazioni, con i relativi rapporti.

**Numero degli iscritti e delle pensioni in essere alla fine dell'anno e
ammontare dei contributi e delle prestazioni**

Anno	Iscritti	Pensioni	Contrib.	Prestaz. (1)	Rapporto	
					Iscritti Pens.	Contr. prest.
2006	1.881.488	1.459.884	6.477	8.743	1,29	0,74
2007	1.893.677	1.512.816	7.753	9.322	1,25	0,83
2008	1.901.972	1.541.060	8.009	9.847	1,23	0,81
2009	1.889.910	1.568.633	7.911	10.394	1,20	0,76
2010	1.856.451	1.597.186	7.373	10.808	1,16	0,68

(1) Gli importi indicati sono al netto degli oneri pensionistici ritenuti di natura non previdenziale, posti a carico della Gestione degli interventi assistenziali e di sostegno alle gestioni previdenziali ai sensi dell'art. 37 della legge n. 88/1989.

Nei due prospetti seguenti si riportano, rispettivamente per le pensioni liquidate e vigenti negli anni 2009 e 2010, l'importo annuo, quello medio e i dati riguardanti il numero delle pensioni, suddivisi per categoria.

Pensioni liquidate negli anni 2009 e 2010

Anno	Categoria	Numero	Importo annuo (1)	Importo medio annuo
2009	Vecchiaia.....	49.053	558.267.546	11.381
	Invalidità.....	7.230	64.170.764	8.876
	Superstiti.....	21.191	130.682.088	6.167
	Totale.....	77.474	753.120.398	9.721
2010	Vecchiaia.....	56.103	703.695.960	12.543
	Invalidità.....	7.201	62.040.440	8.616
	Superstiti.....	21.404	133.328.315	6.226
	Totale.....	84.718	899.064.715	10.612

Pensioni esistenti alla fine degli anni 2009 e 2010

Anno	Categoria	Numero	Importo annuo (1)	Importo medio annuo
2009	Vecchiaia.....	1.096.157	12.522.047.197	11.424
	Invalidità.....	135.290	932.385.712	6.892
	Superstiti.....	337.186	1.913.857.860	5.676
	Totale.....	1.568.633	15.368.290.769	9.797
2010	Vecchiaia.....	1.124.421	13.124.375.574	11.672
	Invalidità.....	127.369	896.879.636	7.042
	Superstiti.....	345.396	2.001.424.505	5.795
	Totale.....	1.597.186	16.022.679.715	10.032

(1) Comprende quote di pensione poste a carico di altre gestioni

Le poste correttive e compensative di spese correnti, accertate in 99 mln, riguardano sia i recuperi di prestazioni pensionistiche a carico di titolari di pensione già integrata al trattamento minimo, beneficiari di nuovi trattamenti pensionistici, ovvero recuperi determinatisi a seguito di ricostituzioni, sia i riaccrediti da banche e poste di somme anticipate dall'Istituto per il pagamento delle pensioni.

Ammortamenti e svalutazioni

L'assegnazione ai fondi svalutazione crediti ammonta a 822 mln e riguarda per 15 mln l'assegnazione al fondo svalutazione crediti per prestazioni da recuperare e per 807 mln l'assegnazione al fondo svalutazione crediti contributivi. Quest'ultima si è resa necessaria, tenuto anche conto del prelievo dal fondo di 186 mln a copertura delle eliminazioni di residui per contributi effettuate nell'anno, al fine di adeguare la consistenza del fondo svalutazione crediti contributivi mediante l'applicazione delle seguenti percentuali, stabilite con determinazione del Direttore Generale n.16 del 26 aprile 2010:

- 95,00 per cento per i crediti fino al 31 dicembre 1990;
- 85,00 per cento per i crediti relativi agli anni 1991-1995;
- 73,00 per cento per i crediti relativi agli anni 1996-1999;
- 55,00 per cento per i crediti relativi agli anni 2000-2002;
- 40,00 per cento per i crediti relativi agli anni 2003-2005;
- 20,00 per cento per i crediti relativi agli anni 2006-2008;
- 10,00 per cento per i crediti relativi agli anni 2009-2010.

Oneri diversi di gestione

I trasferimenti passivi ammontano, complessivamente, a 45 mln e risultano così composti:

- per 41 mln, attengono ad importi per contribuzioni da trasferire allo Stato e ad altri Enti (così come dettagliato nell'allegato 9);
- per 4 mln, riguardano i trasferimenti ad altre gestioni dell'INPS per valori di copertura dei periodi assicurativi.

Le spese di amministrazione risultano determinate in 251 mln e rappresentano la quota parte delle spese di amministrazione complessive dell'Istituto, attribuite alla Gestione in base ai criteri previsti dal vigente Regolamento per l'amministrazione e la contabilità dell'INPS.

Gli oneri per il trasferimento allo Stato vengono quantificati in 3 mln e rappresentano gli oneri per il trasferimento al bilancio dello Stato derivanti dalle economie prodotte dalla riduzione degli stanziamenti relativi alle spese di amministrazione della Gestione, determinati in seguito all'applicazione degli articoli 61 e 67 della legge n. 133/2008.

Nella tabella che segue si riportano, per grandi aggregati, i dati delle spese di amministrazione a carico della Gestione rispettivamente per gli anni 2009 e 2010.

Spese di amministrazione

(in migliaia)

Aggregati	Anno 2010	Anno 2009
Spese per il personale	148.787	144.046
Spese per servizi svolti da altri enti	36.470	41.721
Spese postali, telegrafiche e telefoniche	4.573	4.086
Illuminazione, forza motrice, riscaldamento, condizionamento, conduzione, pulizia, vigilanza, fitto locali, manutenzione e adattamento stabili strumentali	15.425	16.314
Spese per accertamenti sanitari	125	132
Spese legali	2.240	2.029
Spese per i servizi informatici e amm.to apparecchiature informatiche	32.365	13.628
Altre spese	20.650	16.718
Totale	260.635	238.674
<i>meno recuperi</i>	<i>-6.625</i>	<i>-8.758</i>
<i>meno residui insuss. passivi</i>	<i>-3.129</i>	<i>-1.478</i>
Totale netto	250.881	228.438

Proventi ed oneri finanziari **304 mln**

Sono costituiti quasi esclusivamente dagli interessi passivi maturati sul conto corrente che la Gestione intrattiene con l'INPS per la parte di anticipazioni ricevute a titolo oneroso remunerate al saggio dell'interesse legale ai sensi dell'art. 52, comma 1, lettera a) del "Regolamento per l'Amministrazione e la Contabilità dell'Istituto Nazionale della Previdenza Sociale". Il suddetto saggio è stato fissato dal decreto del Ministro dell'Economia e delle Finanze del 4 dicembre 2009 nella misura dell'1 per cento in ragione d'anno, a decorrere dal 1° gennaio 2010.

Proventi e oneri straordinari **124 mln**

Accertati in 124 mln, sono la risultante della somma algebrica tra le Insussistenze passive per rate di pensioni prescritte (125 mln), frutto dell'intensa attività di verifica sugli archivi delle pensioni che ha consentito di quantificare l'ammontare dei residui relativi a rate di pensioni da eliminare e le Sopravvenienze passive ed insussistenze attive (1 mln) che attengono, in entrata al prelievo dal fondo svalutazione crediti contributivi e prestazioni da recuperare per 198 mln, mentre in uscita riguardano l'eliminazione per irrecuperabilità o insussistenza dei crediti per contributi, sanzioni e prestazioni da recuperare accertata, complessivamente, in 199 mln (allegato n. 11).

Imposte dell'esercizio

Accertate in 7 mln si riferiscono, principalmente, agli oneri relativi all'imposta regionale sulle attività produttive e, in misura minore, alle ritenute erariali sui conti correnti postali.

Risultato di esercizio

L'esercizio in esame chiude con un disavanzo economico di 5.068 mln, rispetto a 4.198 mln dell'esercizio precedente.

Stato patrimoniale

Relativamente alle principali voci si fa presente quanto segue:

Immobilizzazioni 5 mln
Immobili da reddito

L'importo di 5 mln rappresenta la quota parte del valore degli immobili strumentali evidenziato nel bilancio dell'Istituto, attribuita alla Gestione.

Attivo circolante 5.868 mln

I crediti per aliquote contributive a carico dei datori di lavoro e degli iscritti sono stati accertati in 9.023 mln e risultano costituiti per 4.337 mln dai crediti ceduti alla S.C.C.I. S.p.A., compresi quelli per i quali l'Istituto cura la riscossione per conto della società veicolo, e per 4.686 mln da crediti non ceduti.

A rettifica della suindicata voce è stato determinato in 3.444 mln il Fondo svalutazione crediti contributivi, derivante dall'applicazione delle percentuali di svalutazione già indicate.

Di seguito si riportano, suddivisi per anno di provenienza, i crediti contributivi della Gestione.

Anno 2005 e prec	4.337 mln
" 2006	671 mln
" 2007	772 mln
" 2008	911 mln
2009	1.010 mln
" 2010	1.322 mln
Totale	9.023 mln

I crediti per entrate non classificabili in altre voci sono pari a 232 mln suddivisi in 204 mln di crediti ceduti e 28 mln non ceduti.

Ratei e risconti 1.458 mln

I ratei attivi sono stati accertati in 1.458 mln e si riferiscono, essenzialmente,

alla quarta rata dei contributi relativa all'ultimo trimestre 2010, da versare entro il 16 febbraio 2011.

Patrimonio netto 26.560 mln
Per effetto del disavanzo di esercizio attestatosi a 5.068 mln, il disavanzo patrimoniale della Gestione, al 31 dicembre 2010, passa da 21.492 mln a 26.560 mln.

Debiti per obbligazioni 33.851 mln
Comprendono prevalentemente:


I debiti per prestazioni rimasti da pagare alla fine del 2010 (42 mln);
i debiti per contributi da rimborsare agli assicurati (105 mln);
il debito per oneri derivanti dalla cessione dei crediti contributivi (339 mln);
Il debito in conto corrente con l'Istituto che, in conseguenza dell'andamento negativo della Gestione, aumenta da 28.015 mln di inizio anno a 33.351 mln di fine anno.

Ratei e risconti 40 mln
I ratei passivi sono valutati complessivamente in 40 mln (all. n. 3) e attengono, principalmente, all'onere presunto per rate di pensioni e indennità di maternità, relative a domande che si presumono giacenti al 31 dicembre 2010.

Il Direttore centrale bilanci
e servizi fiscali



Il Direttore generale



RENDICONTO

**GESTIONE DEI CONTRIBUTI E DELLE PRESTAZIONI PREVIDENZIALI DEGLI ARTIGIANI
SITUAZIONE PATRIMONIALE AL 31 DICEMBRE 2010**

ATTIVO				
Codice Conto	Denominazione Conto	Consistenza al 31/12/2010	Consistenza al 31/12/2009	DIFFERENZE
B	IMMOBILIZZAZIONI			
II	Immobilizzazioni Materiali			
1	Terreni e fabbricati ☐			
	Quota partecip. acquisiz. Immobili strumentali	5.045.449,42	5.289.279,17	-243.829,75
	TOTALE	5.045.449,42	5.289.279,17	-243.829,75
	TOTALE IMMOBILIZZAZIONI	5.045.449,42	5.289.279,17	-243.829,75
C	ATTIVO CIRCOLANTE			
II	Residui attivi			
2	Crediti verso iscritti, soci e terzi			
	Crediti per aliquote contributive verso gli iscritti:	9.022.604.967,47	8.209.414.916,96	813.190.050,51
	- ceduti alla S.C.C.I. S.p.a	4.337.135.205,29	3.682.445.753,12	654.689.452,17
	- non ceduti	4.685.469.762,18	4.526.969.163,84	158.500.598,34
	Fondo svalutazione crediti contributivi	-3.444.449.918,45	-2.823.170.189,70	-621.279.728,75
	Crediti per poste correttive e compensative di spese correnti	110.190.861,70	112.732.084,79	-2.541.223,09
	Fondo svalutazione crediti per prestazioni da recuperare	-53.192.898,97	-50.724.329,35	-2.468.569,62
	Crediti per entrate non classificabili in altre voci:	232.947.448,50	229.256.213,88	3.691.234,62
	- ceduti alla S.C.C.I. S.p.a	204.264.168,24	210.738.912,22	-6.474.743,98
	- non ceduti	28.683.280,26	18.517.301,66	10.165.978,60
	TOTALE	5.868.100.460,25	5.677.508.696,58	190.591.763,67
	TOTALE ATTIVO CIRCOLANTE	5.868.100.460,25	5.677.508.696,58	190.591.763,67
D	RATEI E RISCONTI			
I	Ratei e risconti			
1	Ratei attivi			
	Ratei attivi	1.458.904.749,71	1.488.881.080,70	-29.976.330,99
	TOTALE	1.458.904.749,71	1.488.881.080,70	-29.976.330,99
	TOTALE RATEI E RISCONTI	1.458.904.749,71	1.488.881.080,70	-29.976.330,99
	TOTALE ATTIVO	7.332.050.659,38	7.171.679.056,45	160.371.602,93

GESTIONE DEI CONTRIBUTI E DELLE PRESTAZIONI PREVIDENZIALI DEGLI ARTIGIANI
SITUAZIONE PATRIMONIALE AL 31 DICEMBRE 2010

PASSIVO				
Codice Conto	Denominazione Conto	Consistenza al 31/12/2010	Consistenza al 31/12/2009	DIFFERENZE
A	PATRIMONIO NETTO			
VIII	Avanzi (Disavanzi) economici portati a nuovo			
1	Disavanzo economico esercizi precedenti	-21.492.546.584,01	-17.294.744.411,38	-4.197.802.172,63
	TOTALE	-21.492.546.584,01	-17.294.744.411,38	-4.197.802.172,63
IX	Avanzo (Disavanzo) economico d'esercizio			
1	Disavanzo economico d'esercizio	-5.067.903.329,91	-4.197.802.172,63	-870.101.157,28
	TOTALE	-5.067.903.329,91	-4.197.802.172,63	-870.101.157,28
	TOTALE PATRIMONIO NETTO	-26.560.449.913,92	-21.492.546.584,01	-5.067.903.329,91
C	FONDI PER RISCHI ED ONERI			
I	Fondi per rischi ed oneri			
3	per altri rischi e oneri futuri			
	Fondo per la copertura degli oneri per accredit contributi omissi agli assicurati	92.484,66	92.484,66	-
	Fondo di accantonamento dei contributi di cui all'art.20 della legge n. 724/1994	1.676.237,35	1.612.279,17	63.958,18
	TOTALE	1.768.722,01	1.704.763,83	63.958,18
	TOTALE FONDI PER RISCHI ED ONERI	1.768.722,01	1.704.763,83	63.958,18
E	DEBITI			
I	Obbligazioni			
10	Debiti verso iscritti soci o terzi			
	Debiti per prestazioni Istituzionali (all. n. 2)	42.205.550,10	133.348.790,61	-91.143.240,51
11	Debiti verso lo Stato ed altri soggetti pubblici			
	Debiti per trasferimenti passivi allo Stato e ad altri soggetti pubblici (all. n. 1)	14.768.785,70	15.410.586,16	-641.800,46
12	Debiti diversi			
	Debiti per oneri finanziari	338.525.070,74	338.525.070,74	0,00
	Debiti per contributi da rimborsare	104.713.445,68	119.351.029,84	-14.637.584,16
	Debito in c/c con l'INPS	33.350.639.465,07	28.014.982.329,28	5.335.657.135,79
	TOTALE DEBITI	33.850.852.317,29	28.621.617.806,63	5.229.234.510,66
F	RATEI E RISCONTI			
I	Ratei passivi			
1	Ratei passivi (all. n. 3)	39.879.534,00	40.903.070,00	-1.023.536,00
	TOTALE RATEI E RISCONTI	39.879.534,00	40.903.070,00	-1.023.536,00
	TOTALE PASSIVO	7.332.050.659,38	7.171.679.056,45	160.371.602,93

I SINDACI

MARIA TERESA FERRARO
CARLO CONTE - ANTONINO GALLONI - MARIANO MARTONE
ALFREDO ROCCELLA - GIUSEPPE VITALETTI - ANNALISA VITTORE

IL PRESIDENTE

ANTONIO MASTRAPASQUA

GESTIONE DEI CONTRIBUTI E DELLE PRESTAZIONI PREVIDENZIALI DEGLI ARTIGIANI

Codice Conto	Denominazione Conto	CONSUNTIVO 2010	CONSUNTIVO 2009	DIFFERENZE
	VALORI UNITARI PROMISSIONE			
CEA.01	PROVENTI E CORRISPETTIVI PER LA PRODUZIONE DELLE PRESTAZIONI E/O SERVIZI			
	ENTRATE ACCERTATE NELL'ESERCIZIO			
	Al quote contributive a carico dei datori di lavoro e/o degli Iscritti:			
	-Contributi ordinari (all. n.4)	7.362.905.007,39	7.869.644.746,41	-506.739.739,02
	-Contributi afferenti ai periodi di cui all'Art.20 L.724/1994	63.958,18	12.756,00	51.202,18
	Quote di partecipazione degli iscritti all'onere di specifiche gestioni (all. n. 5)	40.155.203,96	42.013.285,47	-1.858.081,51
	Poste correttive e compensative di entrate correnti (all. n. 10)	-497.989.549,58	-538.582.997,53	40.593.447,95
	RETTIFICA DELLE ENTRATE ACCERTATE NELL'ESERCIZIO CON I MOVIMENTI DEI RATEI			0,00
	Contributi a carico dei datori di lavoro e/o degli iscritti (all. n. 4 ratei attivi finali)	1.454.643.654,23	1.484.670.651,12	-30.026.996,89
	Contributi a carico dei datori di lavoro e/o degli iscritti (all. n. 4 storno ratei attivi iniziali)	-1.484.670.651,12	-1.487.219.911,49	2.549.260,37
	<i>Totale proventi e corrispettivi per la produzione delle prestazioni e/o servizi</i>	6.875.107.623,06	7.370.538.529,98	-495.430.906,92
CEA.05	ALTRI RICAVI E PROVENTI			
	ENTRATE ACCERTATE NELL'ESERCIZIO			
	Entrate non classificabili in altre voci (all. n. 6)	28.568.966,92	28.280.960,14	288.006,78
	Trasferimenti dalla GIAS (all. n. 7)	45.373.917,29	44.737.212,37	636.704,92
	Recupero contributo In conto interessi agli Inutili	25,30	0,00	25,30
	RETTIFICA DELLE ENTRATE ACCERTATE NELL'ESERCIZIO CON I MOVIMENTI DEI RATEI			
	Entrate non classificabili in altre voci (all. n. 6 attribuzione ratei attivi finali)	4.261.095,48	4.210.429,58	50.665,90
	Entrate non classificabili in altre voci (all. n. 6 storno ratei attivi iniziali)	-4.210.429,58	-4.366.091,34	155.661,76
	<i>Totale altri ricavi proventi</i>	73.993.575,41	72.862.510,75	1.131.064,66
	TOTALE VALORE DELLA PRODUZIONE (A)	6.949.101.198,47	7.443.401.040,73	-494.299.842,26
	VALORI UNITARI PROMISSIONE			
CEB.06	COSTI PER ACQUISTO MATERIE PRIME, SUSSIDIARIE, CONSUMO E MERCI			
CEB.06.a	PRESTAZIONI ISTITUZIONALI			
	SPESE IMPEGNATE DELL'ESERCIZIO			
	Spese per prestazioni (all. n. 8)	-10.807.983.046,78	-10.406.277.782,79	-401.705.263,99
	Poste correttive e compensative di spese correnti:			0,00
	- Recupero di prestazioni	98.401.615,43	100.671.253,90	-2.269.638,47
	- Recupero di indennità di maternità	287.477,99	205.812,18	81.665,81
	Oneri prevenz e cura invalidità (all. n. 8)	-835.397,53	-744.294,98	-91.102,55
	RETTIFICA DELLE SPESE IMPEGNATE NELL'ESERCIZIO CON I MOVIMENTI DEI RATEI			
	Spese per prestazioni Istituzionali (all. n. 8 storno ratei passivi Iniziali)	40.903.070,00	54.293.255,00	-13.390.185,00
	Spese per prestazioni Istituzionali (all. n. 8 ratei passivi finali)	-39.879.534,00	-40.903.070,00	1.023.536,00
	<i>Totale delle prestazioni Istituzionali</i>	-10.709.105.814,89	-10.292.754.826,69	-416.350.988,20
CEB.10	AMMORTAMENTI E SVALUTAZIONI			
CEB.10.d	SVALUTAZIONE DEI CREDITI COMPRESI NELL'ATTIVO CIRCOLANTE			
	Svalutazione crediti contributivi	-807.237.559,35	-345.019.378,46	-462.218.180,89
	Svalutazione crediti per prestazioni da recuperare	-14.498.938,01	-9.979.367,60	-4.519.570,41
CEB.12	ACCANTONAMENTI AI FONDI PER RISCHI			
	Assegnazione al Fondo di accantonamento dei contributi di cui all'art20 legge 724/1994	-63.958,18	-12.756,00	-51.202,18
	<i>Totale ammortamenti e svalutazioni</i>	-871.800.455,54	-355.011.502,06	-466.788.953,48
CEB.14	ONERI DIVERSI DI GESTIONE			
	SPESE DI PERTINENZA DELL'ESERCIZIO			
	Trasferimenti passivi (all. n. 9)	-41.074.255,73	-47.902.969,23	6.828.713,50
	Spese non classificabili in altre voci:			
	- Uscite varie	-1.271.479,22	-521.721,07	-749.758,15
	- Rivalutazione monetaria di prestazioni arretrate	-13.406,64	-49.588,22	36.181,58
	Spese di amministrazione	-250.881.231,08	-228.438.517,32	-22.442.713,76
	Trasferimenti ad altre gestioni:			
	- Valori di copertura di periodi assicurativi	-2.564.664,59	-2.932.434,26	367.769,67
	- Quota parte dei proventi di cui all'art.44, comma 2 e 3 della legge 289/2002	0,00	0,00	0,00
	Oneri per il trasferimento allo Stato economie per riduz stanziamenti spese di amministrazione	-2.760.264,00	-3.283.729,76	523.465,76
	Contributi in conto interessi	0,00	0,00	0,00
	<i>Totale oneri diversi di gestione</i>	-298.565.301,26	-283.128.959,86	-15.436.341,40
	TOTALE COSTI DELLA PRODUZIONE (B)	-11.829.471.571,69	-10.930.895.288,61	-898.576.283,08
	DIFFERENZA TRA VALORE E COSTI DELLA PRODUZIONE (A) + (-B)	-4.880.370.373,22	-3.487.494.247,88	-1.392.876.125,34

PROVENTI FINANZIARI				
CEC.16	ALTRI PROVENTI FINANZIARI			
	ENTRATE DI PERTINENZA DELL'ESERCIZIO ACCERTATE NELL'ESERCIZIO			
	Redditi e proventi patrimoniali:			
	- Interessi attivi diversi	23.031,03	958.512,52	-935.481,49
	- Interessi attivi sui conti correnti postali	45.660,14	77.850,99	-32.190,85
	Canone d'uso netto degli immobili strumentali adibiti ad ufficio	5.132,33	180.280,24	-175.147,91
	<i>Totale altri proventi finanziari</i>	73.823,50	1.216.643,75	-1.142.820,25
CEC.17	INTERESSI PASSIVI ED ALTRI ONERI FINANZIARI			
	Oneri finanziari:			
	- Interessi passivi su prestazioni arretrate	-1.029.005,63	-1.595.196,51	566.190,88
	- Interessi passivi diversi	-41.676,31	-65.820,30	24.143,99
	- Derivanti dalla cessione dei crediti contributivi - legge n.448/1998 e successive modifiche	0,00	-37.011.613,78	37.011.613,78
	Interessi passivi per anticipazioni dalle gestioni attive	-302.991.783,55	-751.627.085,65	448.635.302,10
	<i>Totale interessi passivi ed altri oneri finanziari</i>	-304.062.465,49	-790.299.716,24	486.237.250,75
	TOTALE PROVENTI E ONERI FINANZIARI (C)	-303.988.641,99	-789.083.072,49	485.094.430,50
RETTIFICHE DI VALORE DI ATTIVITA' FINANZIARIE				
CEC.18	SVALUTAZIONI			
	Rifusione all GPS onere per svalutaz. Crediti vs Erario per IRPEF non dovuta	-67.450,70	-662.389,07	594.938,37
	<i>Totale rettifiche di valore di attività finanziarie</i>	-67.450,70	-662.389,07	594.938,37
	TOTALE RETTIFICHE DI VALORE DI ATTIVITA' FINANZIARIE (D)	-67.450,70	-662.389,07	594.938,37
PROVENTI E ONERI STRAORDINARI				
CEE.20	PROVENTI STRAORDINARI			
	ENTRATE DI PERTINENZA DELL'ESERCIZIO ACCERTATE NELL'ESERCIZIO			
	Plus-valore ed eccedenza fondo ammortamento immobili ceduti alla S.C.I.P.	-	56.421,80	-56.421,80
	Plus-valore immobili alienati	176,40	295,47	-119,07
	Eccedenza fondo ammortamento immobili	75,99		
	Plus-valore da alienazione titoli (di proprietà delle gestioni)	-	321,41	-321,41
	<i>TOTALE ENTRATE DI PERTINENZA DELL'ESERCIZIO ACCERTATE NELL'ESERCIZIO</i>	252,39	57.038,68	-56.862,28
CEE.22	SOPRAVVIVENZE ATTIVE ED INSUSSISTENZE DEL PASSIVO DERIVANTI DALLA GESTIONE DEI RESIDUI			
	Riaccertamento residui attivi	30.778,94	12.386,16	18.392,78
	Presunta insussistenza dei residui passivi:			
	- Residui passivi per rate di pensione prescritte	124.928.462,34	88.183.395,84	36.745.066,50
	- Residui passivi insussistenti	2.985,76	5.429,87	-2.444,11
	- Residui passivi per contributi da rimborsare	0,00	34.856,06	-34.856,06
	<i>Totale sopravvenienze attive ed insussistenze del passivo derivanti dalla gestione dei residui</i>	124.962.227,04	88.236.067,93	36.726.159,11
CEE.23	SOPRAVVIVENZE PASSIVE ED INSUSSISTENZE DELL'ATTIVO DERIVANTI DALLA GESTIONE DEI RESIDUI			
	Prelievo dal Fondo svalutazione crediti contributivi	185.957.830,60	218.406.617,30	-32.448.786,70
	Prelievo dal Fondo svalutazione crediti per prestazioni da recuperare	12.030.368,39	9.621.446,25	2.408.922,14
	Eliminazione residui attivi (all. n.11)	-199.065.002,44	-229.567.143,35	30.502.140,91
	<i>Totale proventi e oneri straordinari</i>	-1.076.803,45	-1.539.079,80	462.276,35
	TOTALE PROVENTI STRAORDINARI	123.885.675,98	86.754.026,81	37.131.649,17
	RISULTATO PRIMA DELLE IMPOSTE (A) + (-B) + (-C) + (-D) + (E)	-5.060.540.789,93	-4.190.485.682,63	-870.055.107,30
IMPOSTE DELL'ESERCIZIO				
	IRPPG - Oneri Tributari	-7.362.539,98	-7.316.490,00	-46.049,98
	<i>Totale imposte dell'esercizio</i>	-7.362.539,98	-7.316.490,00	-46.049,98
	DISAVANZO ECONOMICO	-5.067.903.329,91	-4.197.802.172,63	-870.101.157,28

PAGINA BIANCA

ALLEGATI

DEBITI VERSO LO STATO E ALTRI SOGGETTI PUBBLICI

ALLEGATO N. 1

DESCRIZIONE	Consistenza al 31/12/2010	Consistenza al 31/12/2009	DIFFERENZE
Per il finanziamento del Fondo sanitario nazionale - art.69, lett. b) della legge n. 833/1978; - per prestazioni terapeutiche.....	192.411,18	192.411,18	-
-Per somme da trasferire ai sensi dell'art. 1 duodecies della legge n. 641/1978 (ex ONPI).....	1.300.877,72	1.024.094,69	276.783,03
-Debiti verso l'IPAS per contribuzioni.....	13.275.238,57	14.193.822,06	-918.583,49
-Somme trasferite in eccedenza agli oneri per provvidenze erogate alle popolazioni colpite da eventi calamitosi.....	258,23	258,23	-
TOTALE	14.768.785,70	15.410.586,16	-641.800,46

DEBITI PER PRESTAZIONI

ALLEGATO N. 2

DESCRIZIONE	Consistenza al 31/12/2010	Consistenza al 31/12/2009	DIFFERENZE
-Debiti verso i pensionati.....	41.782.132,13	133.035.635,34	-91.253.503,21
-Debiti per l'assegno per l'assistenza personale e continuativa ai pensionati per inabilità di cui all'art. 5 della legge n. 222/1984.....	-	2.985,76	-2.985,76
-Debiti verso i beneficiari di prestazioni di maternità.....	423.417,97	310.169,51	113.248,46
TOTALE	42.205.550,10	133.348.790,61	-91.143.240,51

RATEI PASSIVI

ALLEGATO N. 3

DESCRIZIONE	Consistenza al 31/12/2010	Consistenza al 31/12/2009	DIFFERENZE
-Rate pens. relative a domande giacenti al 31 dicembre.....	35.936.334,00	36.889.370,00	-953.036,00
-Indennità di maternità.....	3.943.200,00	4.013.700,00	-70.500,00
TOTALE	39.879.534,00	40.832.570,00	-1.023.536,00

CONTRIBUTI A CARICO DEGLI ISCRITTI

ALLEGATO N. 4

DESCRIZIONE	CONSUNTIVO 2010			DIFFERENZE (6)	
	Accertati nel 2010 (1)	Meno : rateo al 31.12.2009 (*) (2)	Più: rateo al 31.12.2010 (**) (3)		
			Totale (dato economico) (4)=(1-2+3)	CONSUNTIVO 2009 (dato economico) (5)	
Contributo a percentuale, di cui all'art. 1 della legge n. 233/1990 e successive modificazioni	7.348.915.639,38	1.481.014.218,40	1.451.063.772,63	7.318.965.193,61	7.852.988.739,40
Contributo per l'indennità di maternità - Legge n. 546/1987	13.989.368,01	3.656.432,72	3.579.881,60	13.912.816,89	14.106.746,64
TOTALE	7.362.905.007,39	1.484.670.651,12	1.454.643.654,23	7.332.878.010,50	7.867.095.486,04

(*) Comprensivo dell'integrazione di competenza in relazione ai nuovi iscritti dell'anno 2009 valutata in 95,04 milioni
 (***) Comprensivo dell'integrazione di competenza in relazione ai nuovi iscritti dell'anno 2010 valutata in 83,46 milioni.

ALLEGATO N. 5

QUOTE DI PARTECIPAZIONE DEGLI ISCRITTI

DESCRIZIONE	CONSUNTIVO 2010	CONSUNTIVO 2009	DIFFERENZE
Contributi volontari.....	19.566.671,09	17.762.171,74	1.804.499,35
Proventi per divieto di cumulo tra pensioni e redditi da lavoro.....	17.902.716,94	21.356.979,34	-3.454.262,40
Proventi connessi con l'estensione del regime di totale cumulabilità della pensione di anzianità con i redditi da lavoro, art. 44, c. 2, legge n.289/2002.....	1.152,28	1.426,64	-274,36
Proventi a sanatoria di periodi di totale o parziale incumulabilità della pensione con i redditi da lavoro art.44, c.3, L289/2002.....	-	1.177,94	-1.177,94
Valori di riscatto per il periodo di corso legale di laurea, ai sensi dell'art.50, della legge n. 153/1969.....	715.185,29	837.367,53	-122.182,24
Valori di riscatto diversi per periodi scoperti di assicurazione.....	1.969.478,36	2.054.162,28	-84.683,92
TOTALE.....	40.155.203,96	42.013.285,47	-1.858.081,51

ALLEGATO N. 6

ENTRATE NON CLASSIFICABILI IN ALTRE VOCI

DESCRIZIONE	CONSUNTIVO 2010				CONSUNTIVO 2009 (dato economico) (5)	DIFFERENZE (6)
	Accertati nel 2010 (1)	Meno : rateo al 31.12.2009 (2)	Più: rateo al 31.12.2010 (3)	Totale (dato economico) (4)=(1-2+3)		
Sanzioni civili, amministrative, multe e ammende.....	14.819.818,95	4.210.429,58	4.261.095,48	14.870.484,85	15.369.563,88	-499.079,03
Interessi di dilazione e differimento.....	6.142.634,93			6.142.634,93	7.813.025,41	-1.670.390,48
Interessi per la riscossione dilazionata dei proventi di cui all'art. 44, c.2 e 3 legge 289/2002.....	12,47			12,47	62,59	-50,12
Valori per azioni di surroga, ex art.14, legge n. 222/1984.....	520.113,55			520.113,55	301.877,25	218.236,30
Entrate varie.....	7.086.387,02			7.086.387,02	4.640.769,25	2.445.617,77
TOTALE.....	28.568.966,92	4.210.429,58	4.261.095,48	28.619.632,82	28.125.298,38	494.334,44

ALLEGATO N.7

TRASFERIMENTI DALLA GESTIONE DEGLI INTERVENTI ASSISTENZIALI E DI SOSTEGNO ALLE GESTIONI PREVIDENZIALI

DESCRIZIONE	CONSUNTIVO 2010	CONSUNTIVO 2009	DIFFERENZE
- Copertura oneri derivanti applicazione alle pensioni con anzianità contributiva pari o superiore a 40 anni delle disposizioni in materia di cumulo con redditi da lavoro previste per le pensioni di vecchiaia - art. 77 L. 448/1998.....	3.297.509,00	3.248.777,00	48.732,00
- Copertura oneri per la minore aliquota contributiva dovuta dagli iscritti di età inferiore a 21 anni (art.1, c.2, L.233/1990).....	2.296.540,00	2.252.198,40	44.341,60
- Copertura figurativa per periodi di astensione facoltativa per il diritto alla cura e alla formazione dei bambini nati dall'1.1.2000 (congedi parentali - art.3, L.53/2000).....	288.840,29	328.819,97	-39.979,68
- Copertura delle minori entrate derivanti dalla modifica delle norme sul cumulo tra pensioni e reddito da lavoro - art. 72 legge 388/2000.....	39.491.028,00	38.907.417,00	583.611,00
TOTALE.....	45.373.917,29	44.737.212,37	636.704,92

ALLEGATO N. 8

SPESA PER PRESTAZIONI ISTITUZIONALI

DESCRIZIONE	CONSUNTIVO 2010			CONSUMITIVO 2009 (dato economico)	DIFFERENZE
	Impegnate nel 2010 (1)	Meno : rateo al 31.12.2009 (2)	Più: rateo al 31.12.2010 (3)		
A) RATE COMPLESSIVE LORDE DI PENSIONE	12.250.590.860,98	36.889.370,00	35.936.334,00	11.809.375.330,90	449.262.514,08
a detrarre:					(6)
- Onere pensioni invalidità ante L. 222/1984	492.570.000,00	-	-	484.000.000,00	8.570.000,00
- Inasprimento al trattamento minimo assegno di invalidità art. 1, legge n. 222/1984	39.960.149,51	-	-	36.879.105,99	1.081.043,52
- Migliorazione sociale dei trattamenti minimi di pensione - art. 1, legge n. 140/1985 e succ. modificaz e integraz.	84.799.677,88	-	-	117.002.913,64	-32.203.235,76
- Migliorazione sociale dei trattamenti minimi di pensione - art. 38, c.1, legge 448/01	111.130.398,93	-	-	56.982.715,29	54.147.683,64
- Assegno al rimpatriato dalla Libia - art. 18, D.L. n. 622/1970	122.293,28	-	-	358.823,03	-236.529,75
- Quota parte mensilità di pensione erogata - art. 37, 3° comma, lett. c), legge n. 88/1989	479.950.000,00	-	-	471.900.000,00	8.050.000,00
- Migliorazioni agli ex combattenti art. 6, leggi n. 140/1985 e n. 544/1988	17.621.787,25	-	-	19.265.781,57	-1.643.994,32
- Quote pensioni afferenti a periodi lavorativi prestati presso le FF.AA. alleate	-	-	-	-	0,00
- Oneri connessi ai pensionamenti anticipati	24.392.984,68	-	-	24.084.301,21	308.683,47
- Onere maggiore percezione rate pensione - art. 11, c.5, legge 537/93	17.055.887,00	-	-	16.930.953,00	124.934,00
- Quota di intercor al minimo conseg. alla modifica limite di reddito art. 11, c.38, legge n. 537/1993	8.836.330,00	-	-	9.023.040,00	-186.710,00
- Quota parte delle prestaz pensionistiche erogate in regime di convenzione con il Venezuela	909.932,00	-	-	226.049,00	683.883,00
- Rivarazione pensioni ai sensi dell'art. 69, c.1, L. 368/2000	252.240,00	-	-	151.908,00	98.332,00
- Abolizione divieto di cumulo tra pens. di reversibilità e rendita INAIL - art. 73 e 78 L. 388/2000	11.206.530,00	-	-	11.073.848,00	132.682,00
- Prestazione equitativa al trattamento minimo di cui all'art. 70, comma 7, della legge n. 388/2000	11.050.803,00	-	-	10.697.866,00	352.937,00
- Onere per le modifiche dell'integrazione al trattamento minimo al sensi dell'art. 1 della L.n. 385/2000	18.474.890,22	-	-	17.538.201,39	936.688,83
- Onere per le modifiche dell'integrazione al trattamento minimo al sensi dell'art. 1 della L.n. 385/2000	179.386,30	-	-	203.444,64	-24.058,34
- Rate di pensione a seguito della totalizzazione dei periodi assicurativi di cui al D.Lgs n. 42/2006	102.881,61	-	-	102.881,61	-
- Rate di pensione a seguito della totalizzazione dei periodi assicurativi di cui al D.Lgs n. 42/2006	4.006.950,87	-	-	2.369.061,18	1.637.889,69
- Prestazione equitativa a favore dei titolari di pensione - art. 5, commi 1, della legge n. 127/2007	131.274.707,51	-	-	139.821.254,22	-8.546.546,71
- Onere per l'applicazione in misura intera della perequazione art. 5 comma 6 L. n. 112/2007	4.663.154,00	-	-	3.029.348,00	1.633.806,00
- Onere derivante l'applicazione della L. 206/2004 e della L. 266/2005 (benefici a favore vittime del terrorismo)	27.087,17	-	-	-	27.087,17
Totale delle detrazioni	1.458.598.041,21	-	-	1.423.540.414,16	35.057.627,05
RATE PENSIONE A CARICO DELLA GESTIONE	10.791.992.839,77	36.889.370,00	35.936.334,00	10.376.834.916,74	414.204.887,03
ASSEGNI DI INABILITA' DI CUI ALL'ART.5, LEGGE N. 222/1984	820.954,36	-	-	834.932,98	-13.978,62
INDENNITA' DI MATERNITA' - LEGGE N. 546/1987	15.169.134,18	4.013.700,00	3.943.200,00	15.217.748,07	-119.113,89
INDENNITA' UNA TANTUM AI SUPERSTITI DI ASSICURATO - ART. 1, COMMA 20, L. 335/95	118,47	-	-	118,47	-
TOTALE A)	10.807.983.046,78	40.903.070,00	39.879.534,00	10.393.887.597,79	414.071.912,99
B) ONERE PREVENZIONE E CURA DELLA INVALIDITA'	835.397,53	-	-	744.294,98	91.102,55
TOTALE B)	835.397,53	-	-	744.294,98	91.102,55
SPESA PER PRESTAZIONI ISTITUZIONALI (A+B)	10.808.818.444,31	40.903.070,00	39.879.534,00	10.393.631.892,77	414.163.015,54

TRASFERIMENTI PASSIVI

DESCRIZIONE	CONSUNTIVO 2010	CONSUNTIVO 2009	DIFFERENZE
A) TRASFERIMENTI ALLO STATO:			
Somme da trasferire al Ministero del Tesoro secondo il disposto dell'art.1 duodecies della legge n.641/1978 (già contribuzione destinata all'ONPI).....	17.587.818,32	18.807.002,67	-1.219.184,35
TOTALE A).....	17.587.818,32	18.807.002,67	-1.219.184,35
B) TRASFERIMENTI AD ALTRI ENTI:			
Contributi a favore di Enti vari:			
-Istituti di patronato e assistenza sociale.....	13.275.238,57	14.193.822,06	-918.583,49
-Istituto affari sociali.....	-	120.506,77	-120.506,77
Valori di copertura di periodi assicurativi:			
-Trasferiti ad altri Enti di previdenza.....	10.211.198,84	14.781.637,73	-4.570.438,89
TOTALE B).....	23.486.437,41	29.095.966,56	-5.609.529,15
TOTALE (A+B).....	41.074.255,73	47.902.969,23	-6.828.713,50

ALLEGATO N. 10

POSTE CORRETTIVE E COMPENSATIVE DI ENTRATE

DESCRIZIONE	CONSUNTIVO 2010	CONSUNTIVO 2009	DIFFERENZE
Rimborso di contributi.....	497.944.534,85	538.514.917,87	-40.570.383,02
Rimborso di contributi di maternità.....	41.532,79	50.393,27	-8.860,48
Rimborso trattenute effettuate indebitamente ai pensionati occupati.....	255,49	425,19	-169,70
Rimborso proventi per cumulabilità pensioni redditi da lavoro - art.44, c.2, L289/2002.....	132,85	263,58	-130,73
Rimborso proventi a sanatoria incumulabilità pensioni redditi da lavoro - art.44, c.3, L289/2002.....	3.093,60	8.089,51	-4.995,91
Rimborso di riserve e valori di riscatto.....	-	8.908,11	-8.908,11
TOTALE.....	497.989.549,58	538.582.997,53	- 40.593.447,95

ALLEGATO N. 11

VARIAZIONI PATRIMONIALI STRAORDINARIE

DESCRIZIONE	CONSUNTIVO 2010	CONSUNTIVO 2009	DIFFERENZE
Insussistenza di residui per contributi	185.957.830,60	218.406.617,30	-32.448.786,70
Insussistenza di residui per ammende, multe e sanzioni civili a seguito di cancellazioni.....	1.076.803,45	1.539.079,80	-462.276,35
Perdita per accertata Irrecuperabilità di crediti per prestazioni da recuperare.....	12.030.368,39	9.621.446,25	2.408.922,14
TOTALE.....	199.065.002,44	229.567.143,35	-30.502.140,91



Rendiconto 2010

PAGINA BIANCA

Relazione del Direttore generale

Il bilancio consuntivo dell'anno 2010 della Gestione dei contributi e delle prestazioni previdenziali degli esercenti attività commerciali, presenta un disavanzo economico di esercizio di 1.614 mln, comprensivo dell'avanzo di esercizio riferito al "Fondo per la razionalizzazione delle rete commerciale" pari a 18 mln.

Per effetto di tale risultato l'avanzo patrimoniale al 31 dicembre 2010 passa da 5.534 mln a 3.920 mln.

Per una visione immediata dell'andamento della Gestione, nel prospetto che segue, vengono riportate le risultanze sintetiche relative all'ultimo quinquennio.

Risultato di esercizio e situazione patrimoniale

(in milioni)

Anno	Risultato di esercizio	Situazione patrimoniale al 31 dicembre
2006	-794	7.087
2007	-246	6.841
2008	-456	6.385
2009	-851	5.534
2010	-1.614	3.920

*

*

*

Per favorire il commento delle principali poste di bilancio, nella pagina seguente viene riportato un prospetto nel quale risultano indicati i dati complessivi della Gestione relativi:

- ai valori "economici" delle entrate e delle uscite accertati per il 2010, raffrontati con i corrispondenti dati accertati per il 2009;
- alla situazione patrimoniale risultante all'inizio e alla fine degli anni 2009 e 2010;

e, inoltre, nella pagina successiva, l'analisi delle poste relative al "Fondo degli interventi per la razionalizzazione della rete commerciale" che costituiscono un di cui della tabella di pagina 3.

Pertanto, il bilancio della Gestione comprende i dati della suddetta contabilità separata istituita, a decorrere dal 1996, ai sensi della legge n. 549/1995, le cui risultanze vengono evidenziate negli allegati contraddistinti dalle lettere A) e B), rispettivamente, per lo stato patrimoniale e per il conto economico.

GESTIONE DEI CONTRIBUTI E DELLE PRESTAZIONI PREVIDENZIALI DEGLI ESERCENTI ATTIVITA' COMMERCIALI
SINTESI DELLA SITUAZIONE ECONOMICA E PATRIMONIALE

DESCRIZIONE	CONSUNTIVO	CONSUNTIVO	DIFFERENZE
	2010	2009	
AVANZO PATRIMONIALE ALL'INIZIO DELL'ESERCIZIO.....	5.534.052,00	6.385.055,00	-851.003,00
		(in migliaia)	
VALORE DELLA PRODUZIONE			
PROVENTI E CORRISPETTIVI PER LA PRODUZIONE DELLE PRESTAZIONI E/O SERVIZI			
Aliquote contributive a carico dei datori di lavoro e/o degli iscritti	8.452.859,00	8.618.778,00	-165.919,00
Quote di partecipazione degli iscritti all'onere di specifiche gestioni.....	37.151,00	43.536,00	-6.385,00
Poste correttive e compensative di entrate correnti - Rimborsi di contributi	-444.013,00	-534.728,00	90.715,00
<i>Totale proventi e corrispettivi per la produzione delle prestazioni e/o servizi</i>	<i>8.045.997,00</i>	<i>8.127.586,00</i>	<i>-81.589,00</i>
ALTRI RICAVI E PROVENTI			
Entrate non classificabili in altre voci	66.685,00	151.784,00	-85.099,00
Trasferimenti dalla G.I.A.S.	19.684,00	19.629,00	55,00
Valori trasferiti da altri Fondi dell'INPS	15,00	14,00	1,00
<i>Totale altri ricavi e proventi</i>	<i>86.384,00</i>	<i>171.427,00</i>	<i>-85.043,00</i>
TOTALE VALORE DELLA PRODUZIONE (A).....	8.132.381,00	8.299.013,00	-166.632,00
COSTO DELLA PRODUZIONE			
COSTI PER ACQUISTO MATERIE PRIME, SUSSIDIARIE, DI CONSUMO E MERCI			
Spese per prestazioni	-8.752.135,00	-8.433.979,00	-318.156,00
Poste correttive e compensative di spese correnti - Recupero prestazioni	95.548,00	85.974,00	9.574,00
AMMORTAMENTI E SVALUTAZIONI			
Svalutazione crediti contributivi	-954.633,00	-485.623,00	-469.010,00
Svalutazione crediti per prestazioni da recuperare	-13.012,00	-12.127,00	-885,00
<i>Totale ammortamenti e svalutazioni</i>	<i>-967.645,00</i>	<i>-497.750,00</i>	<i>-469.895,00</i>
ACCANTONAMENTI AI FONDI PER ONERI			
Assegnazione al Fondo accantonamento contributi di cui all'art. 20 della legge n.724/1994.....	-29,00	-	-29,00
Prelievo dal Fondo di accantonamento contributi di cui all'art. 20 della legge n.724/1994.....	-	22,00	-22,00
ONERI DIVERSI DI GESTIONE	-29,00	22,00	-51,00
Trasferimenti passivi	-46.054,00	-51.745,00	5.691,00
Spese non classificabili in altre voci	-1.149,00	-486,00	-663,00
Spese di amministrazione	-231.955,00	-206.716,00	-25.239,00
Oneri per il trasferimento allo Stato di economie di spese di amministrazione.....	-2.552,00	-2.971,00	419,00
Valori di copertura di periodi assicurativi	-1.870,00	-1.976,00	106,00
Quota parte proventi di cui all'art. 44, co. 2 e 3, della legge n. 289/2002.....	-
<i>Totale oneri diversi di gestione</i>	<i>-283.580,00</i>	<i>-263.894,00</i>	<i>-19.686,00</i>
TOTALE COSTI DELLA PRODUZIONE (B).....	-9.907.841,00	-9.109.627,00	-798.214,00
DIFFERENZA TRA VALORE E COSTI DELLA PRODUZIONE (A) - (B).....	-1.775.460,00	-810.614,00	-964.846,00
PROVENTI E ONERI FINANZIARI			
ALTRI PROVENTI FINANZIARI			
Redditi e proventi patrimoniali	64,00	967,00	-903,00
Canone d'uso netto degli Immobili strumentali.....	5,00	163,00	-158,00
INTERESSI PASSIVI E ALTRI ONERI FINANZIARI			
Oneri finanziari	-1.147,00	-35.722,00	34.575,00
Interessi passivi per anticipazioni dalle Gestioni attive	-40.818,00	-62.698,00	21.880,00
TOTALE PROVENTI E ONERI FINANZIARI (C).....	-41.896,00	-97.290,00	55.394,00
RETIFICHE DI VALORE DI ATTIVITA' FINANZIARIE			
SVALUTAZIONI			
Rifusione alla Gestione Prod.Serv. onere svalutaz. crediti vs/Erario per IRPEF non dovuta	-56,00	-549,00	493,00
PROVENTI E ONERI STRAORDINARI			
PROVENTI STRAORDINARI	-	5,00	-5,00
SOPRAVVENIENZE ATTIVE E INSUSSISTENZE PASSIVE DERIVANTI DA RESIDUI	218.881,00	74.786,00	144.095,00
SOPRAVVENIENZE PASSIVE E INSUSSISTENZE ATTIVE DERIVANTI DA RESIDUI	-8.203,00	-10.605,00	2.402,00
RISULTATO PRIMA DELLE IMPOSTE	-1.606.734,00	-844.267,00	-762.467,00
IMPOSTE DELL'ESERCIZIO			
Oneri tributari.....	-6.973,00	-6.736,00	-237,00
RISULTATO D'ESERCIZIO.....	-1.613.707,00	-851.003,00	-762.704,00
AVANZO PATRIMONIALE AL TERMINE DELL'ESERCIZIO.....	3.920.345,00	5.534.052,00	-1.613.707,00

**FONDO DEGLI INTERVENTI PER LA RAZIONALIZZAZIONE DELLA RETE COMMERCIALE
SINTESI DELLA SITUAZIONE ECONOMICA E PATRIMONIALE**

DESCRIZIONE	CONSUNTIVO 2010	CONSUNTIVO 2009	DIFFERENZE
		(in migliaia)	
AVANZO PATRIMONIALE ALL'INIZIO DELL'ESERCIZIO.....	287.793	256.671	31.122
VALORE DELLA PRODUZIONE			
PROVENTI E CORRISPETTIVI PER LA PRODUZIONE DELLE PRESTAZIONI E/O SERVIZI			
Allquote contributive a carico dei datori di lavoro e/o degli iscritti	29.106	29.704	-598
Poste correttive e compensative di entrate correnti - <i>Rimborso di contributi</i>	-665	-1.802	1.137
<i>Totale proventi e corrispettivi per la produzione delle prestazioni e/o servizi</i>	28.441	27.902	539
ALTRI RICAVI E PROVENTI			
Entrate non classificabili in altre voci	192	1.299	-1.107
<i>Totale altri ricavi e proventi</i>	192	1.299	-1.107
TOTALE VALORE DELLA PRODUZIONE (A).....	28.633	29.201	-568
COSTO DELLA PRODUZIONE			
COSTI PER ACQUISTO MATERIE PRIME, SUSSIDIARIE, DI CONSUMO E MERCI			
Spese per prestazioni	-9.685	-3.457	-6.228
Poste correttive e compensative di spese correnti - <i>Recupero prestazioni</i>	83	71	12
AMMORTAMENTI E SVALUTAZIONI			
Svalutazione crediti contributivi	-2.836	-1.377	-1.459
ONERI DIVERSI DI GESTIONE			
Trasferimenti passivi	-54	-57	3
Spese di amministrazione	-516	-437	-79
TOTALE COSTI DELLA PRODUZIONE (B).....	-13.008	-5.257	-7.751
DIFFERENZA TRA VALORE E COSTI DELLA PRODUZIONE (A) - (B).....	15.625	23.944	- 8.319
PROVENTI E ONERI FINANZIARI			
ALTRI PROVENTI FINANZIARI			
Interessi attivi di conto corrente con la Gestione degli esercenti attività commerciali.....	2.667	7.273	-4.606
Canone d'uso netto degli immobili strumentali.....	-	-	-
INTERESSI PASSIVI E ALTRI ONERI FINANZIARI			
Oneri finanziari	-3	-99	96
TOTALE PROVENTI E ONERI FINANZIARI.....	2.664	7.174	-4.510
PROVENTI E ONERI STRAORDINARI			
SOPRAVVENIENZE ATTIVE ED INSUSSISTENZE PASSIVE DEI RESIDUI			
Residui passivi insussistenti per rate di pensioni prescritti.....	201	35	166
SOPRAVVENIENZE PASSIVE ED INSUSSISTENZE ATTIVE DEI RESIDUI			
Prelievo dal Fondo svalutazione crediti contributivi.....	790	983	-193
Eliminazione dei residui attivi per irrecuperabilità ed insussistenza.....	-828	-1.013	185
TOTALE PROVENTI E ONERI STRAORDINARI.....	163	5	158
RISULTATO PRIMA DELLE IMPOSTE	18.452	31.123	-12.671
IMPOSTE DELL'ESERCIZIO	-	-	-
RISULTATO D'ESERCIZIO.....	18.452	31.123	-12.671
AVANZO PATRIMONIALE AL TERMINE DELL'ESERCIZIO.....	306.245	287.794	18.451

Di seguito si forniscono alcune delucidazioni relative alle partite di entrata e di uscita maggiormente significative.

Valore della produzione 8.133 mln

Proventi e corrispettivi per la produzione delle prestazioni e/o servizi – Le Aliquote contributive a carico dei datori di lavoro e degli iscritti ammontano a 8.453 mln., con una riduzione di 166 mln rispetto al dato dell'anno precedente.

Le modifiche intervenute nel 2010 sono le seguenti:

- l'aumento del limite minimo e massimo di reddito imponibile che, per l'anno in esame, è stato pari rispettivamente a 14.334,00 euro e a 70.607,00 euro (a fronte di euro 14.240,00 euro e a 70.115,00 euro nel 2009);
- la diminuzione del numero degli iscritti alla Gestione che passa da 2.085.648 del 2009 a 2.081.116 del 2010 (- 4.532 unità).

Rimane, invece, confermata la misura dell'aliquota contributiva, secondo quanto stabilito dall'art 1, comma 768, della legge finanziaria 2007, fissata al 20,09 per cento fino a 42.364,00 euro e al 21,09 per cento da tale limite fino a 70.607,00 euro. Permane, altresì, la riduzione di tre punti percentuali per i collaboratori di età non superiore a 21 anni.

L'analisi completa del predetto gettito contributivo viene riportata nell'allegato n. 6, ove sono peraltro riportati i contributi per l'indennità di maternità per un totale di 16 mln.

Le quote di partecipazione degli iscritti sono accertate in complessivi 37 mln, e attengono:

- ◆ per 17 mln, ai contributi per la prosecuzione volontaria;
- ◆ per 14 mln, ai proventi per divieto di cumulo fra pensioni e redditi da lavoro;
- ◆ per 4 mln, ai valori di riscatto per il periodo del corso legale di laurea;
- ◆ per 2 mln ai valori di riscatto diversi per periodi scoperti di assicurazione.

A rettifica dei proventi suindicati sono state accertate in 444 mln le Poste correttive e compensative di entrate, che si riferiscono alle somme portate in diminuzione dei contributi dovuti per autoconguaglio e ai rimborsi di contributi e sanzioni.

Altri ricavi e proventi – Si riferiscono alle Entrate non classificabili in altre voci che ammontano, complessivamente, a 67 mln, e riguardano, prevalentemente, le somme aggiuntive connesse alla riscossione dei contributi arretrati (55 mln), gli interessi di dilazione e differimento (5 mln) e le entrate varie (7 mln).

I Trasferimenti da altre Gestioni dell'INPS comprendono i trasferimenti dalla Gestione degli interventi assistenziali e di sostegno alle gestioni previdenziali, ovvero le somme che lo Stato trasferisce alla Gestione ad integrazione di minori entrate previste dalle varie norme che nel tempo si sono susseguite. Determinati in 20 mln, riguardano, come riportato nell'allegato n.10:

- per 2 mln, la copertura degli oneri derivanti dall'applicazione alle pensioni con anzianità contributiva pari o superiore a 40 anni delle disposizioni in materia di cumulo con redditi da lavoro previste per le pensioni di vecchiaia di cui all'art. 77 della legge n. 448/1998;
- per 2 mln, la copertura del minor gettito contributivo derivante dalla riduzione dell'aliquota contributiva per gli iscritti di età inferiore ai 21 anni;
- per 15 mln, la copertura delle minori entrate derivanti dalle modifiche introdotte dall'art. 72 della legge n. 388/2000 alla disciplina sul cumulo tra pensione e reddito da lavoro;
- per 1 mln, la copertura figurativa per periodi di astensione facoltativa per il diritto alla cura e alla formazione dei bambini nati dall'1.1.2000 (congedi parentali, di cui all'art. 3, comma 1, della legge n. 53/2000).

Costo della produzione **9.908 mln**

Costi per acquisto materie prime, sussidiarie, di consumo e merci - Le Spese per prestazioni ammontano complessivamente a 8.752 mln ed attengono, quasi interamente, a rate di pensioni (8.720 mln).

Esse presentano un incremento di 311 mln, rispetto all'anno precedente, da imputare sia al maggior numero di pensioni in essere (+30.104), sia all'aumento del valore medio delle stesse, sul quale incide l'adeguamento della perequazione automatica nella misura dello 0,7 per cento a decorrere dal 1 gennaio 2010, valore definitivamente fissato dal Decreto del Ministero dell'economia e delle finanze del 19 novembre 2010.

Peraltro, nel corso delle operazioni di rinnovo è stata quantificata la differenza di perequazione relativa all'anno 2009 (0,1 per cento), recuperata sulla rata di gennaio e febbraio 2010.

Come evidenziato nell'allegato n. 11, l'ammontare degli oneri non previdenziali, per l'anno 2010, risulta pari a 1.225 mln (+ 46 mln rispetto all'esercizio precedente). L'apporto complessivo dello Stato si compone principalmente di:

- ◆ 417 mln, a copertura dell'onere relativo alle pensioni di invalidità liquidate ante legge n. 222/1984, importo adeguato dall'art.1, comma 743, della legge n. 296/2006;
- ◆ 34 mln, pari all'integrazione al trattamento minimo dell'assegno ordinario di invalidità concesso ai sensi dell'art. 1 della legge n. 222/1984;
- ◆ 44 mln, relativi all'aumento delle maggiorazioni sociali previsto dall'art. 1, legge n. 140/1985 e successive modificazioni e integrazioni;
- ◆ 69 mln, relativi all'incremento di cui all'art. 38, comma 1, lett. a), legge n. 448/2001;
- ◆ 464 mln, quale quota parte di ciascuna mensilità, così come previsto dalla Conferenza dei servizi del 3 novembre 2010;
- ◆ 16 mln, di cui all'art.70, comma 7, della legge 388/2000 concernenti l'importo aggiuntivo pari a € 154,94 annui, erogati in

occasione della corresponsione della 13° mensilità in favore dei pensionati che si trovano in particolari condizioni;

- ◆ 112 mln, relativi alla prestazione aggiuntiva a favore dei soggetti con età pari o superiore a sessantaquattro anni e che siano titolari di uno o più trattamenti pensionistici a carico dell'assicurazione generale obbligatoria e delle forme sostitutive, così come stabilito dall'art. 5, comma 1, della legge n. 127/2007.

I restanti importi che figurano nel predetto allegato attengono:

- agli assegni per l'assistenza personale ai pensionati inabili di cui all'art. 5, della legge n. 222/1984 (1 milione);
- all'onere per l'indennità di maternità alle lavoratrici della categoria prevista dalla legge n. 546/1987 (21 mln), le cui beneficiarie, per l'anno 2010, sono state pari a 9.490;
- all'indennizzo da erogare a cura del Fondo degli interventi per la razionalizzazione della rete commerciale (10 mln);
- all'onere per la prevenzione e cura dell'invalidità, per la quota concernente le prestazioni economiche ed accessorie a carico dell'INPS ai sensi dell'art. 8 ter della legge n. 331/1981 e successive modificazioni (0,645 mln).

Per una valutazione sul grado di copertura del gettito contributivo rispetto all'onere per prestazioni, nella tabella che segue, si riportano, con riferimento agli ultimi cinque anni, i dati concernenti il numero degli iscritti, il numero delle pensioni in pagamento, il gettito contributivo e l'onere delle prestazioni, con i relativi rapporti.

**Numero degli iscritti e delle pensioni in essere alla fine dell'anno e
ammontare dei contributi e delle prestazioni**

Anno	Iscritti	Pensioni	Contributi	Prestazioni (1)	Rapporto	
					Iscritti Pensioni	Contr. prest.
			(in mln)			
2006	1.992.286	1.269.264	7.145	7.209	1,57	0,99
2007	2.023.292	1.312.216	8.179	7.671	1,54	1,07
2008	2.044.212	1.330.725	8.475	8.052	1,54	1,05
2009	2.085.648	1.344.720	8.682	8.433	1,55	1,03
2010	2.081.116	1.374.824	8.490	8.751	1,51	0,97

(1) Gli importi indicati sono al netto degli oneri pensionistici ritenuti di natura non previdenziale, posti a carico della Gestione degli interventi assistenziali e di sostegno alle gestioni previdenziali ai sensi dell'art. 37 della legge n. 88/1989.

Nei due prospetti seguenti si riportano, rispettivamente per le pensioni liquidate e vigenti negli anni 2009 e 2010, l'importo annuo, quello medio e i dati riguardanti il numero delle pensioni, suddivisi per categoria.

Pensioni liquidate negli anni 2009 e 2010

Anno	Categoria	Numero	Importo annuo (1)	Importo medio annuo
2009	Vecchiaia.....	43.593	451.925.105	10.367
	Invalidità.....	5.652	45.018.809	7.965
	Superstiti.....	17.435	98.067.347	5.625
	Totale.....	66.680	595.011.261	8.923
2010	Vecchiaia.....	50.174	576.285.028	11.486
	Invalidità.....	5.835	46.460.437	7.962
	Superstiti.....	17.105	98.368.535	5.751
	Totale.....	73.114	721.114.000	9.863

Pensioni esistenti alla fine degli anni 2009 e 2010

Anno	Categoria	Numero	Importo annuo (1)	Importo medio annuo
2009	Vecchiaia.....	971.043	9.954.385.006	10.251
	Invalidità.....	104.529	685.890.448	6.562
	Superstiti.....	269.148	1.371.384.872	5.095
	Totale.....	1.344.720	12.011.660.326	8.932
2010	Vecchiaia.....	1.001.616	10.469.337.513	10.452
	Invalidità.....	98.774	663.640.123	6.719
	Superstiti.....	274.434	1.436.456.093	5.234
	Totale.....	1.374.824	12.569.433.729	9.143

(1) Comprende quote di pensione poste a carico di altre gestioni

Le Poste correttive e compensative di spese correnti, accertate in 96 mln, riguardano sia i recuperi di prestazioni pensionistiche a carico di titolari di pensione già integrata al trattamento minimo, beneficiari di nuovi trattamenti pensionistici, ovvero recuperi determinatisi a seguito di ricostituzioni, sia i riaccrediti da banche e poste di somme anticipate dall'Istituto per il pagamento delle pensioni.

Ammortamenti e svalutazioni

L'assegnazione al fondo svalutazione crediti contributivi determinata in 955 mln, riguarda l'assegnazione effettuata, resasi necessaria, dopo aver prelevato 394 mln a copertura delle eliminazioni di residui per contributi effettuate nell'anno, al fine di adeguare la consistenza del fondo svalutazione crediti contributivi mediante l'applicazione delle seguenti percentuali, stabilite con determinazione del Direttore Generale n. 16 del 26 aprile 2011:

- 95,00 per cento per i crediti fino al 31 dicembre 1990;
- 85,00 per cento per i crediti relativi agli anni 1991-1995;

- 73,00 per cento per i crediti relativi agli anni 1996-1999;
- 55,00 per cento per i crediti relativi agli anni 2000-2002;
- 40,00 per cento per i crediti relativi agli anni 2003-2005;
- 20,00 per cento per i crediti relativi agli anni 2006-2008;
- 10,00 per cento per i crediti relativi agli anni 2009-2010.

Oneri diversi di gestione – Riguardano:

I trasferimenti passivi, che ammontano, complessivamente, a 46 mln e si riferiscono, come evidenziato nell'allegato n. 12, alle somme da trasferire allo Stato per 20 mln e a contribuzioni a favore di altri Enti per 26 mln.

Le spese di amministrazione risultano determinate in 232 mln e rappresentano quasi esclusivamente la quota parte delle spese di amministrazione complessive dell'Istituto, attribuite alla Gestione in base ai criteri previsti dal Regolamento per l'amministrazione e la contabilità dell'INPS.

Gli oneri per il trasferimento allo Stato vengono quantificati in 2,6 mln e rappresentano gli oneri per il trasferimento al bilancio dello Stato derivanti dalle economie prodotte dalla riduzione degli stanziamenti relativi alle spese di amministrazione della Gestione, determinati in seguito all'applicazione degli articoli 61 e 67 della legge n. 133/2008.

Nella tabella che segue si riportano, per grandi aggregati, i dati delle spese di amministrazione a carico della Gestione rispettivamente per gli anni 2010 e 2009.

SPESE DI AMMINISTRAZIONE
(in migliaia)

AGGREGATI	ANNO 2009	ANNO 2010
SPESE PER IL PERSONALE	132.512	140.930
SPESE PER SERVIZI SVOLTI DA ALTRI ENTI:		
- Amministrazione Postale	8.140	7.668
- Banche e Uffici C/c postali	8.577	8.495
- Altri Enti	19.517	15.114
SPESE POSTALI, TELEGRAF. E TELEFONICHE	3.697	4.220
ILLUMINAZIONE, FORZA MOTRICE, RISCALD. CONDIZIONAMENTO, CONDUZIONE, PULIZIA, VIGILANZA, FITTO LOCALI, MANUTENZIONE E ADATTAMENTO STABILI STRUMENTALI	14.761	14.235
SPESE PER ACCERTAMENTI SANITARI	103	101
SPESE LEGALI	496	472
SPESE PER I SERVIZI INFORMATICI E AMM.TO APPARECCHIATURE INFORMATICHE	13.001	30.629
ALTRE SPESE	15.151	19.066
TOTALE	215.955	240.930
meno RECUPERI	7.935	6.092
meno RESIDUI INSUSS. PASSIVI	1.304	2.883
TOTALE NETTO	206.716	231.955

Proventi ed oneri finanziari**42 mln**

Sono costituiti, principalmente, dagli Interessi attivi e passivi diversi, dagli interessi passivi su prestazioni arretrate (1 mln) e dagli Interessi passivi maturati sul conto corrente che la Gestione intrattiene con l'Istituto per le anticipazioni ricevute a titolo oneroso dalle Gestioni attive (41 mln).

La misura del saggio di interesse, che le gestioni finanziariamente passive debbono corrispondere a quelle attive, è pari al tasso di interesse legale, ai sensi dell'art. 52, comma 1, lettera a) del "Regolamento per l'amministrazione e la contabilità dell'INPS". Il suddetto saggio è stato fissato dal decreto del Ministro dell'economia e delle finanze del 4 dicembre 2009 nella misura dell'1 per cento in ragione d'anno, a decorrere dal 1° gennaio 2010 (3% nel 2009).

Proventi e oneri straordinari**211 mln**

Sono la risultante della somma algebrica tra le seguenti voci:

- Sopravvenienze attive e insussistenze passive relative all'eliminazione di rate di pensioni prescritte per 55 mln ed al riaccertamento di residui attivi per 164 mln;
- Sopravvenienze passive ed insussistenze attive per 8 mln, riferite in entrata al prelievo dal fondo svalutazione crediti contributivi e prestazioni da recuperare per 409 mln, ed in uscita alla eliminazione per irrecuperabilità o insussistenza dei crediti per contributi, sanzioni e prestazioni da recuperare per complessivi 417 mln (allegato n. 13).

Imposte dell'esercizio

Oneri tributari per 7 mln si riferiscono, sia agli oneri relativi all'imposta regionale sulle attività produttive che, in misura minore, alle ritenute erariali sui conti correnti postali.

Risultato di esercizio

L'esercizio in esame chiude con un disavanzo economico di 1.614 mln, rispetto a 851 mln dell'esercizio precedente.

* * * *

Nel prospetto che segue vengono posti a raffronto i valori delle attività e passività, risultanti alla fine degli esercizi 2010 e 2009.

	STATO PATRIMONIALE		
	al 31/12/2010	al 31/12/2009	Differenze
		(in migliaia)	
ATTIVITA':			
IMMOBILIZZAZIONI			
- Immobilizzazioni materiali	4.665	4.791	-126
ATTIVO CIRCOLANTE			
- Residui attivi	7.984.858	7.316.423	668.435
- Disponibilità	277.986	261.128	16.858
RATEI E RISCOINTI			
- Ratei attivi	1.811.446	1.886.226	-74.780
TOTALE DELLE ATTIVITA'.....	10.078.955	9.468.568	610.387
PASSIVITA':			
FONDI RISCHI E ONERI			
- Fondi per rischi ed oneri	703	674	29
DEBITI PER OBBLIGAZIONI			
- Debiti verso iscritti soci e terzi per prestazioni dovute	35.010	62.203	-27.193
- Debiti verso lo Stato ed altri soggetti pubblici	16.581	16.763	-182
- Debiti diversi	757.929	753.247	4.682
- Debito in conto corrente con l'INPS	5.304.812	3.061.951	2.242.861
RATEI E RISCOINTI			
- Ratei passivi	43.575	39.678	3.897
TOTALE DELLE PASSIVITA'.....	6.158.610	3.934.516	2.224.094
AVANZO PATRIMONIALE.....	3.920.345	5.534.052	-1.613.707

Stato patrimoniale

Relativamente alle principali voci si fa presente quanto segue:

Immobilizzazioni 5 mln

Immobili da reddito - L'importo di 5 mln rappresenta la quota parte del valore degli immobili strumentali che, evidenziato nel bilancio dell'Istituto, viene attribuita alla Gestione.

Attivo circolante 8.262 mln

Residui attivi - I crediti per aliquote contributive a carico dei datori di lavoro e degli iscritti sono stati accertati in 10.147 mln e risultano costituiti per 4.003 mln, dai crediti ceduti alla S.C.C.I. S.p.A. compresi quelli per i quali l'Istituto cura la riscossione per conto della società veicolo e per 6.144 mln da crediti non ceduti (allegato n. 1).

A rettifica della suindicata voce è stato stimato in 3.388 mln il Fondo svalutazione crediti contributivi derivante dall'applicazione delle percentuali di svalutazione già indicate.

Di seguito si riportano, suddivisi per anno di provenienza, i crediti contributivi della Gestione.

Anno 2005 e prec	4.003 mln
" 2006	882 mln
" 2007	1.004 mln
" 2008	1.172 mln
" 2009	1.260 mln
" 2010	1.826 mln
Totale	10.147 mln

I Crediti per entrate non classificabili in altre voci sono pari a 1.162 mln, suddivisi in 802 mln di crediti ceduti e 360 mln non ceduti (allegato n.2).

Disponibilità finanziarie – riferite al credito in conto corrente che il Fondo per la razionalizzazione della rete commerciale intrattiene con la Gestione ordinaria la cui consistenza è di 278 mln.

Ratei e risconti 1.811 mln

I Ratei attivi sono stati accertati in 1.811 mln e si riferiscono, essenzialmente, alla quarta rata dei contributi relativa all'ultimo trimestre 2010, da versare entro il 16 febbraio 2011.

Debiti per obbligazioni 6.114 mln

Comprendono prevalentemente:

Debiti per prestazioni rimasti da pagare alla fine del 2010 (35 mln);

Debiti per contribuzioni verso lo Stato e altri soggetti pubblici (17 mln);

Debiti per contributi da rimborsare agli assicurati (134 mln);

Debiti per oneri derivanti dalla cessione dei crediti contributivi (346 mln).;

Il debito in conto corrente della Gestione ordinaria verso il Fondo degli interventi per la razionalizzazione della rete commerciale, risulta pari a 278 mln ed evidenzia il saldo di conto corrente relativo al rapporto esistente fra la Gestione ordinaria e il Fondo della rete commerciale;

Debito in conto corrente con l'Istituto che, in conseguenza dell'andamento negativo dell'esercizio in esame, ammonta a 5.305 mln.


Ratei e risconti 44 mln

I ratei passivi sono valutati complessivamente in 40 mln (allegato n. 5) e attengono all'onere presunto sia per le rate di pensioni che per le indennità di maternità, relative a domande che si presumono giacenti al 31 dicembre 2010.

Patrimonio netto alla fine dell'anno 3.920 mln

Per effetto del disavanzo di esercizio, attestatosi su 1.614 mln, l'avanzo patrimoniale della Gestione al 31 dicembre 2010 passa da 5.534 mln a 3.920 mln.

Il Direttore centrale bilanci
e servizi fiscali



Il Direttore generale



RENDICONTO

GESTIONE DEI CONTRIBUTI E DELLE PRESTAZIONI DEGLI ESERCENTI ATTIVITA' COMMERCIALI				
STATO PATRIMONIALE				
Codice Conto	Denominazione conto	ATTIVO		DIFFERENZE
		CONSISTENZA		
		AL 31 DICEMBRE 2010	AL 31 DICEMBRE 2009	
B	IMMOBILIZZAZIONI			
II	Immobilizzazioni Materiali			
1	Terreni e fabbricati			
	Quota partecip. acquisiz. Immobili strumentali	4.664.825,46	4.790.599,80	-125.774,34
	TOTALE IMMOBILIZZAZIONI	4.664.825,46	4.790.599,80	-125.774,34
C	ATTIVO CIRCOLANTE			
II	Residui attivi			
2	Crediti verso iscritti soci e terzi			
	Crediti aliquote contributive verso gli iscritti (all.n. 1)	10.146.547.411,25	9.147.051.434,72	999.495.976,53
	Fondo svalutazione crediti contributivi	-3.387.714.104,78	-2.827.279.551,06	-560.434.553,72
	Crediti per poste correttive e compensative di spese correnti	116.828.102,58	121.201.136,02	-4.373.033,44
	Fondo svalutazione crediti per prestazioni da recuperare	-52.541.781,05	-54.514.776,80	1.972.995,75
	Crediti per entrate non classificabili in altre voci (all. n. 2)	1.161.738.843,88	929.965.312,66	231.773.531,22
	<i>Totale residui attivi</i>	<i>7.984.858.471,88</i>	<i>7.316.423.555,54</i>	<i>668.434.916,34</i>
IV	Disponibilità liquide			
	Credito in conto corrente con l'INPS	-	-	-
	Credito in c/c del Fondo razionaliz. rete comm. le vs/gestione ord.	277.986.083,04	261.127.777,03	16.858.306,01
	<i>Totale delle disponibilità liquide</i>	<i>277.986.083,04</i>	<i>261.127.777,03</i>	<i>16.858.306,01</i>
	TOTALE ATTIVO CIRCOLANTE	8.262.844.554,92	7.577.551.332,57	685.293.222,35
D	RATEI E RISCONTI			
I	Ratei e risconti			
1	Ratei attivi			
		1.811.445.818,14	1.886.226.154,99	-74.780.336,85
	TOTALE DEI RATEI E RISCONTI	1.811.445.818,14	1.886.226.154,99	-74.780.336,85
	TOTALE ATTIVO	10.078.955.198,52	9.468.568.087,36	610.387.111,16

GESTIONE DEI CONTRIBUTI E DELLE PRESTAZIONI DEGLI ESERCENTI ATTIVITA' COMMERCIALI				
STATO PATRIMONIALE				
PASSIVO				
Codice Conto	Denominazione conto	CONSISTENZA		DIFFERENZE
		AL 31 DICEMBRE 2010	AL 31 DICEMBRE 2009	
A	PATRIMONIO NETTO			
VIII	Avanzi economici portati a nuovo			
1	Avanzi esercizi precedenti	5.534.052.128,76	6.385.055.410,28	-851.003.281,52
	<i>Totale avanzi economici portati a nuovo</i>	<i>5.534.052.128,76</i>	<i>6.385.055.410,28</i>	<i>-851.003.281,52</i>
IX	Disavanzo economico di esercizio			
1	Disavanzo economico di esercizio	-1.613.707.091,61	-851.003.281,52	-762.703.810,09
	<i>Totale avanzo/disavanzo economico di esercizio</i>	<i>-1.613.707.091,61</i>	<i>-851.003.281,52</i>	<i>-762.703.810,09</i>
	TOTALE PATRIMONIO NETTO	3.920.345.037,15	5.534.052.128,76	-1.613.707.091,61
C	FONDI RISCHI E ONERI			
I	Fondi per rischi ed oneri			
3	Fondo copert. oneri contributivi omessi, art.39, legge n. 153/1969	187.694,04	187.694,04	-
	Fondo accantonamento contributi di cui all'art.20, legge n.724/1994	515.152,94	486.585,10	28.567,84
	TOTALE FONDI PER RISCHI E ONERI	702.846,98	674.279,14	28.567,84
E	DEBITI			
I	Obbligazioni			
10	Debiti verso iscritti soci e terzi per prestazioni dovute			
	Debiti per le spese per prestazioni istituzionali (all. n. 3)	35.010.321,23	62.202.616,42	-27.192.295,19
11	Debiti verso lo Stato ed altri soggetti pubblici			
	Debiti trasferimenti passivi allo Stato e altri soggetti pubblici	16.581.242,32	16.763.093,08	-181.850,76
12	Debiti diversi			
	Debiti oneri finanziari	346.394.161,63	346.394.161,63	-
	Debiti per contributi da rimborsare	133.548.408,07	145.725.013,21	-12.176.605,14
	Debito in c/c vs. il Fondo interventi razionalizzazione rete comm.le	277.986.083,04	261.127.777,03	16.858.306,01
	Debito in conto corrente con l'INPS	5.304.812.163,23	3.061.951.045,25	2.242.861.117,98
	TOTALE DEBITI	6.114.332.379,52	3.894.163.706,62	2.220.168.672,90
F	RATEI E RISCONTI			
I	Ratei e Risconti			
1	Ratei passivi (all. n. 5)	43.574.934,87	39.677.972,84	3.896.962,03
	TOTALE RATEI E RISCONTI	43.574.934,87	39.677.972,84	3.896.962,03
	TOTALE PASSIVO	10.078.955.198,52	9.468.568.087,36	610.387.111,16

I SINDACI

MARIA TERESA FERRARO
 CARLO CONTE - ANTONINO GALLONI - MARIANO MARTONE
 ALFREDO ROCCELLA - GIUSEPPE VITALETTI - ANNALISA VITTORE

IL PRESIDENTE

ANTONIO MASTRAPASQUA

XVI LEGISLATURA — DISEGNI DI LEGGE E RELAZIONI — DOCUMENTI

GESTIONE DEI CONTRIBUTI E DELLE PRESTAZIONI DEGLI ESERCENTI ATTIVITA' COMMERCIALI
CONSUNTIVO CONTO ECONOMICO

CAPITOLI	Denominazione Conto	CONSUNTIVO 2010	CONSUNTIVO 2009	DIFFERENZE
CEA 01	PROVENTI E CORRISPETTIVI PER LA PRODUZIONE DELLE PRESTAZIONI E/O SERVIZI			
	ENTRATE ACCERTATE NELL'ESERCIZIO			
	Aliquote contributive a carico dei datori di lavoro e/o degli iscritti (All. n. 6)	8.498.792.554,01	8.488.088.785,16	8.723.768,85
	Quote di partecipazione degli iscritti (all. n. 7)	37.150.968,88	43.535.827,43	-6.384.858,57
	Poste correttive e compensative di entrate correnti (all. n. 8)	-444.012.800,27	-534.728.240,86	90.715.440,59
	RETTIFICA DELLE ENTRATE ACCERTATE NELL'ESERCIZIO CON I MOVIMENTI DEI RATEI			
	Contributi a carico dei datori di lavoro e/o degli iscritti (all. n. 6 storno ratei attivi iniziali)	-1.824.622.694,02	-1.693.913.330,84	-130.709.363,18
	Contributi a carico dei datori di lavoro e/o degli iscritti (all. n. 6 ratei attivi finali)	1.780.689.290,78	1.824.822.894,02	-43.933.413,24
	Totale proventi e corrispettivi per la produzione delle prestazioni e/o servizi	8.045.997.328,58	8.127.585.734,93	-81.588.406,55
CEA 02	ALTRI RICAVI E PROVENTI			
	ENTRATE ACCERTATE NELL'ESERCIZIO			
	Entrate non classificabili in altre voci (all. n. 9)	97.530.976,38	124.250.453,34	-26.719.476,96
	Trasferimenti dalla GIAS (all. n. 10)	19.684.077,34	19.628.720,36	55.356,98
	Valori trasferiti da altri Fondi dell'INPS a copertura periodi assicurativi	15.269,22	14.844,97	424,25
	RETTIFICA DELLE ENTRATE ACCERTATE NELL'ESERCIZIO CON I MOVIMENTI DEI RATEI			
	Entrate non classificabili in altre voci (all. n. 9 storno ratei attivi iniziali)	-61.603.480,97	-34.070.127,23	-27.533.353,74
	Entrate non classificabili in altre voci (all. n. 9 ratei attivi finali)	30.756.537,36	61.803.480,87	-30.846.923,61
	Totale altri ricavi proventi	86.369.369,33	171.427.352,41	-85.043.983,08
	TOTALE VALORE DELLA PRODUZIONE (A)	8.132.366.728,71	8.299.013.087,34	-166.632.358,63
CEB 05	COSTI PER ACQUISTO MATERIE PRIME, SUSSIDIARIE, CONSUMO E MERCI			
CEB 05.a	PRESTAZIONI ISTITUZIONALI			
	SPESE IMPEGNATE NELL'ESERCIZIO			
	Spese per prestazioni (all. n. 11)	-8.747.593.168,56	-8.443.130.026,36	-304.463.142,20
	Poste correttive e compensative di spese correnti:			
	- recupero di prestazioni pensionistiche	85.212.089,27	85.599.472,45	9.612.616,82
	- recupero di indennità di maternità	335.104,77	374.397,30	-39.292,53
	Oneri per la prevenzione e cura dell'invalidità	-644.816,99	-599.350,54	-45.466,45
	RETTIFICA DELLE SPESE IMPEGNATE NELL'ESERCIZIO CON I MOVIMENTI DEI RATEI			
	Spese per prestazioni istituzionali (All. 11 storno ratei passivi iniziali)	39.677.972,84	49.427.938,00	-9.749.965,16
	Spese per prestazioni istituzionali (All. 11 ratei passivi finali)	-43.674.934,87	-39.677.972,84	-3.896.962,03
	Totale delle prestazioni istituzionali	-8.656.587.753,54	-8.348.005.543,69	-308.582.209,55
CEB 10	AMMORTAMENTI E SVALUTAZIONI			
CEB 10.d	SVALUTAZIONE DEI CREDITI COMPRESI NELL'ATTIVO CIRCOLANTE			
	Svalutazione crediti contributivi	-954.633.002,89	-485.622.704,81	-469.010.297,96
	Svalutazione crediti per prestazioni da recuperare	-13.011.804,12	-12.126.612,29	-885.191,83
	Totale ammortamenti e svalutazioni	-967.644.807,01	-497.749.317,20	-469.895.489,81
CEB 13	ACCANTONAMENTI A FONDI PER ONERI			
	Prelievo dal Fondo di accantonamento contributi di cui all'art. 20, legge n. 724/1994	-28.567,84	21.756,93	-21.756,93
	Assegnazione al Fondo accantonamento contributi di cui all'art. 20, legge n. 724/1994	-28.567,84	-28.567,84	-28.567,84
	Totale accantonamenti ai fondi per oneri	-28.567,84	21.756,93	-50.324,77
CEB 14	ONERI DIVERSI DI GESTIONE			
	SPESE DI PERTINENZA DELL'ESERCIZIO			
	Trasferimenti passivi (all. n. 12)	-46.053.972,96	-51.745.108,53	5.691.135,55
	Spese non classificabili in altre voci:			
	- Uscite varie	-1.140.578,50	-472.308,02	-668.268,48
	- Rivalutazione monetaria di prestazioni ammortate	-8.292,34	-13.705,88	5.413,54
	Spese di amministrazione	-231.955.441,56	-206.715.534,89	-25.239.906,66
	Spese di amministrazione connesse con le operazioni di cartolarizzazione degli immobili da reddito		-32,36	32,36
	Oneri per trasferimento allo Stato delle economie derivanti da riduzione spese di amministrazione	-2.561.578,00	-2.971.157,41	419.579,41
	Valori di copertura di periodi assicurativi	-1.869.789,14	-1.975.445,47	106.656,33
	Quota parte proventi di cui all'art. 44, co. 2 e 3, della legge n. 289/2002	-117,25	-117,25	-117,25
	Totale oneri diversi di gestione	-283.578.787,76	-283.894.280,56	-19.885.472,20
	TOTALE COSTI DELLA PRODUZIONE (B)	-9.907.840.896,15	-9.109.627.394,62	-788.213.501,33
	DIFFERENZA TRA VALORE E COSTI DELLA PRODUZIONE (A) + (-B)	-1.775.480.167,44	-810.614.307,48	-964.845.859,96
CEC 16	ALTRI PROVENTI FINANZIARI			
	ENTRATE DI PERTINENZA DELL'ESERCIZIO ACCERTATE NELL'ESERCIZIO			
	Redditi e proventi patrimoniali:			
	- Interessi attivi diversi	23.284,36	675.269,37	-852.085,01
	- Interessi attivi di conto corrente postale	40.422,19	90.598,97	-50.176,78
	- Interessi attivi sul c/c con il Fondo per la razionalizzazione rete commerciale	2.686.524,04	7.273.021,78	-4.606.497,74
	- Canone d'uso netto degli immobili strumentali	4.745,15	163.283,21	-158.538,06
	Totale altri proventi finanziari	2.734.975,74	8.403.173,33	-5.668.197,59
CEC 17	INTERESSI PASSIVI ED ALTRI ONERI FINANZIARI			
	Oneri finanziari:			
	- Interessi passivi su prestazioni arretrate	-1.109.111,91	-1.545.748,14	436.636,23
	- Interessi passivi diversi	-38.148,12	-60.652,21	22.504,09
	- oneri derivanti dalla cessione di crediti contributivi - legge n. 448/1998 e successive modifiche	-34.116.260,55	-34.116.260,55	0,00
	Interessi passivi per ammortamenti dalle Gestioni attive	-40.817.580,87	-62.697.821,51	21.880.240,64
	Interessi passivi di c/c con il Fondo per la razionalizzazione della rete commerciale	-2.686.524,04	-7.273.021,78	4.606.497,74
	Totale interessi passivi ed altri oneri finanziari	-44.831.364,94	-105.693.504,19	61.062.139,25
	TOTALE PROVENTI E ONERI FINANZIARI (C)	-41.896.389,20	-97.280.330,86	55.383.941,66
CEC 19	SVALUTAZIONI			
	Rifusione alla Gestione Prod.Serv. dell'onere per svalutazione crediti vs/Erario per vers. IRPEF non dovuti	-55.504,39	-548.698,76	493.192,37
	Totale rettifiche di valore di attività finanziarie	-55.504,39	-548.698,76	493.192,37
	TOTALE RETTIFICHE DI VALORE DI ATTIVITA' FINANZIARIE (D)	-55.504,39	-548.698,76	493.192,37
CEC 20	OPPORTUNITA' STRAORDINARIE			
	Plus-valore ed eccedenza fondo ammortamento immobili ceduti alla S.C.I.P.		5.479,52	-5.479,52
	Plus-valore immobili alienati	17,13	18,67	-1,54
	Prelievo dal fondo ammortamento immobili	7,39		7,39
CEC 22	SOPRAVVENENZE ATTIVE ED INSUSSIST. PASSIVE DERIVANTI DALLA GESTIONE DEI RESIDUI			
	Residui passivi insussistenti	10.816,57	65.745,69	-54.929,12
	Residui passivi insussistenti per rate di pensioni prescritte	54.748.602,01	74.645.452,13	-19.896.850,12
	Residui passivi insussistenti assegni assistenza personale, art. 5, legge n. 222/1984	70.181,08	18.767,84	51.413,22
	Ricoveramento residui attivi	184.051.798,62	55.090,25	183.996.708,37
	Totale proventi e oneri straordinari	218.881.420,77	74.790.554,10	144.090.866,67
CEC 23	SOPRAVVENENZE PASSIVE ED INSUSSIST. ATTIVE DERIVANTI DALLA GESTIONE DEI RESIDUI			
	Prelievo dal fondo svalutazione crediti contributivi	394.198.449,17	282.004.716,09	112.193.733,08
	Prelievo dal fondo svalutazione crediti per prestazioni da recuperare	14.984.799,87	10.955.228,12	4.029.571,75
	Eliminazione dei residui attivi per irrecoverabilità ed insussistenza (all. n. 13)	-417.388.743,11	-303.584.664,68	-113.822.058,23
	Totale sopravvenienze passive ed insussistenze derivate dalla gestione dei residui	-8.203.494,07	-10.604.742,67	2.401.248,60
	TOTALE PROVENTI E ONERI STRAORDINARI (E)	210.677.926,70	64.185.811,43	146.492.115,27
	RISULTATO PRIMA DELLE IMPOSTE (A) + (-B) + (C) + (E)	-1.608.734.134,33	-844.287.523,67	-762.466.610,68
	IMPOSTE DELL'ESERCIZIO			
	Oneri tributo	-6.972.957,28	-6.735.757,85	-237.199,43
	Totale imposte dell'esercizio	-6.972.957,28	-6.735.757,85	-237.199,43
	RISULTATO D'ESERCIZIO	-1.613.707.091,61	-851.003.281,52	-762.703.810,09
	DISAVANZO ECONOMICO	-1.613.707.091,61	-851.003.281,52	-762.703.810,09

ALLEGATI

FONDO DEGLI INTERVENTI PER LA RAZIONALIZZAZIONE DELLA RETE COMMERCIALE

ALLEGATO A

STATO PATRIMONIALE GENERALE				
ATTIVO				
Codice Conto	Denominazione conto	CONSISTENZA		DIFFERENZE
		AL 31 DICEMBRE 2010	AL 31 DICEMBRE 2009	
B	IMMOBILIZZAZIONI			
II	Immobilizzazioni Materiali			
1	Terreni e fabbricati			
	Quota partecip. acquisiz. immobili strumentali	10.377,00	10.133,00	244,00
	TOTALE IMMOBILIZZAZIONI	10.377,00	10.133,00	244,00
C	ATTIVO CIRCOLANTE			
II	Residui attivi			
2	Crediti verso iscritti soci e terzi			
	Crediti aliquote contributive verso gli iscritti (all.n. 1)	33.124.432,74	29.072.405,24	4.052.027,50
	Fondo svalutazione crediti contributivi	-9.939.129,67	-7.893.509,93	-2.045.619,74
	Crediti per poste correttive e compensative di spese correnti	68.589,12	57.187,57	11.401,55
	Crediti per entrate non classificabili in altre voci (all. n. 2)	1.710.454,20	1.476.622,38	233.831,82
	<i>Totale residui attivi</i>	<i>24.964.346,39</i>	<i>22.712.705,26</i>	<i>2.251.641,13</i>
IV				
3	Disponibilità liquide			
	Credito in conto corrente verso la gestione ordinaria	277.986.083,04	261.127.777,03	16.858.306,01
	<i>Totale delle disponibilità liquide</i>	<i>277.986.083,04</i>	<i>261.127.777,03</i>	<i>16.858.306,01</i>
	TOTALE ATTIVO CIRCOLANTE	302.950.429,43	283.840.482,29	19.109.947,14
D	RATEI E RISCONTI			
I	Ratei e risconti			
1	Ratei attivi	6.293.291,62	6.590.379,59	-297.087,97
	TOTALE DEI RATEI E RISCONTI	6.293.291,62	6.590.379,59	-297.087,97
	TOTALE ATTIVO	309.254.098,05	290.440.994,88	18.813.103,17

FONDO DEGLI INTERVENTI PER LA RAZIONALIZZAZIONE DELLA RETE COMMERCIALE

STATO PATRIMONIALE GENERALE				
PASSIVO				
Codice Conto	Denominazione conto	CONSISTENZA		DIFFERENZE
		AL 31 DICEMBRE 2010	AL 31 DICEMBRE 2009	
A PATRIMONIO NETTO				
VIII	1 Avanzi economici portati a nuovo			
	Avanzi esercizi prec	287.793.414,61	256.670.673,02	31.122.741,59
	<i>Totale avanzi economici portati a nuovo</i>	287.793.414,61	256.670.673,02	31.122.741,59
IX	1 Avanzo economico di esercizio			
	Avanzo economico di esercizio	18.451.669,90	31.122.741,59	-12.671.071,69
	<i>Totale avanzo/disavanzo economico di esercizio</i>	18.451.669,90	31.122.741,59	-12.671.071,69
	TOTALE PATRIMONIO NETTO	306.245.084,51	287.793.414,61	18.451.669,90
E DEBITI				
I	Obbligazioni			
10	Debiti verso iscritti soci e terzi per prestazioni dovute			
	Debiti per le spese per prestazioni istituzionali	28.169,39	202.777,69	-174.608,30
11	Debiti verso lo Stato ed altri soggetti pubblici			
	Debiti per trasferimenti passivi allo Stato e ad altri soggetti		56.837,43	-56.837,43
12	Debiti diversi			
	Debiti oneri finanziari	925.865,15	925.865,15	-
	TOTALE DEBITI	954.034,54	1.185.480,27	-231.445,73
F RATEI E RISCONTI				
I	Ratei e Risconti			
1	Ratei passivi	2.054.979,00	1.462.100,00	592.879,00
	TOTALE RATEI E RISCONTI	2.054.979,00	1.462.100,00	592.879,00
	TOTALE PASSIVO	309.254.098,05	290.440.994,88	18.813.103,17

XVI LEGISLATURA — DISEGNI DI LEGGE E RELAZIONI — DOCUMENTI

FONDO DEGLI INTERVENTI PER LA RAZIONALIZZAZIONE DELLA RETE COMMERCIALE
CONSUNTIVO CONTO ECONOMICO - ALLEGATO B

CAPITOLI	Denominazione Conto	CONSUNTIVO 2010	CONSUNTIVO 2009	DIFFERENZE
CEA	VALORE DELLA PRODUZIONE			
CEA.01	PROVENTI E CORRISPETTIVI PER LA PRODUZIONE DELLE PRESTAZIONI E/O SERVIZI			
	ENTRATE ACCERTATE NELL'ESERCIZIO			
	Aliquota contributiva a carico dei datori di lavoro e/o degli iscritti (Art. n. 8)	29.283.617,97	29.269.692,33	13.725,64
	Poste correttive e compensative di entrate correnti (art. n. 8)	-665.357,19	-1.801.670,56	1.136.513,37
	RETTIFICA DELLE ENTRATE ACCERTATE NELL'ESERCIZIO CON I MOVIMENTI DEI RATEI			
	Contributi a carico dei datori di lavoro e/o degli iscritti (art. n. 8 storno ratei attivi iniziali)	-6.357.990,82	-5.923.204,81	-434.786,01
	Contributi a carico dei datori di lavoro e/o degli iscritti (art. n. 8 ratei attivi finali)	6.180.107,77	6.357.990,82	-177.883,05
	Totale proventi e corrispettivi per la produzione delle prestazioni e/o servizi	28.440.377,73	27.902.807,78	537.569,95
CEA.05	ALTRI RICAVI E PROVENTI			
	ENTRATE ACCERTATE NELL'ESERCIZIO			
	Entrate non classificabili in altre voci (art. n. 9)	311.380,78	1.198.078,93	-886.698,17
	RETTIFICA DELLE ENTRATE ACCERTATE NELL'ESERCIZIO CON I MOVIMENTI DEI RATEI			
	Entrate non classificabili in altre voci (art. n. 9 storno ratei attivi iniziali)	-232.368,77	-131.522,92	-100.845,85
	Entrate non classificabili in altre voci (art. n. 9 ratei attivi finali)	113.183,85	232.368,77	-119.204,92
	Totale altri ricavi e proventi	192.175,84	1.298.944,78	-1.106.768,94
TOTALE VALORE DELLA PRODUZIONE (A)		28.632.553,57	29.201.752,56	-569.198,99
CEB	COSTO DELLA PRODUZIONE			
CEB.06	COSTI PER ACQUISTO MATERIE PRIME, SUSSIDIARIE, CONSUMO E MERCI			
CEB.06.a	PRESTAZIONI ISTITUZIONALI			
	SPESE IMPEGNATE NELL'ESERCIZIO			
	Spese per prestazioni (art. n. 11)	-9.091.724,10	-6.540.480,87	-2.551.243,13
	Poste correttive e compensative di spese correnti: - recupero di prestazioni pensionistiche	82.943,27	70.501,58	12.441,71
	RETTIFICA DELLE SPESE IMPEGNATE NELL'ESERCIZIO CON I MOVIMENTI DEI RATEI			
	Spese per prestazioni istituzionali (Art. 11 storno ratei passivi iniziali)	1.482.100,00	4.545.464,00	-3.063.364,00
	Spese per prestazioni istituzionali (Art. 11 ratei passivi finali)	-2.054.879,00	-1.482.100,00	-592.879,00
	Totale delle prestazioni istituzionali	-9.661.659,83	-3.396.615,41	-6.215.044,42
CEB.10	AMMORTAMENTI E SVALUTAZIONI			
CEB.10.d	SVALUTAZIONE DEI CREDITI COMPRESI NELL'ATTIVO CIRCOLANTE			
	Svalutazione crediti contributivi	-2.835.780,37	-1.377.191,45	-1.458.588,92
	Totale ammortamenti e svalutazioni	-2.835.780,37	-1.377.191,45	-1.458.588,92
CEB.14	ONERI DIVERSI DI GESTIONE			
	SPESE DI PERTINENZA DELL'ESERCIZIO			
	Trasferimenti passivi (art. n. 12)	-53.733,92	-57.319,98	3.586,06
	Spese di amministrazione	-516.000,00	-437.000,00	-79.000,00
	Totale oneri diversi di gestione	-569.733,92	-494.319,98	-75.413,94
TOTALE COSTI DELLA PRODUZIONE (B)		-13.067.174,12	-5.258.129,84	-7.749.047,28
DIFFERENZA TRA VALORE E COSTI DELLA PRODUZIONE (A) + (-B)		15.565.379,45	23.943.625,72	-8.318.246,27
CEC	PROVENTI E ONERI FINANZIARI			
CEC.16	ALTRI PROVENTI FINANZIARI			
	ENTRATE DI PERTINENZA DELL'ESERCIZIO ACCERTATE NELL'ESERCIZIO			
	Interessi attivi sul c/c con il Fondo per la razionalizzazione rete commerciale	2.666.524,04	7.273.021,78	-4.606.497,74
	Canone d'uso netto degli immobili strumentali	11,00	345,00	-334,00
	Totale altri proventi finanziari	2.666.535,04	7.273.366,78	-4.606.831,74
CEC.17	INTERESSI PASSIVI ED ALTRI ONERI FINANZIARI			
	Oneri finanziari:			
	- interessi passivi su prestazioni arretrate	-2.842,63	-4.308,64	1.466,01
	- oneri derivanti dalla cessione di crediti contributivi - legge n 448/1998 e successive modifiche		-94.754,81	94.754,81
	Totale interessi passivi ed altri oneri finanziari	-2.842,63	-99.063,25	96.220,62
TOTALE PROVENTI E ONERI FINANZIARI (C)		2.663.692,41	7.174.303,53	-4.510.611,12
CEC.18	SVALUTAZIONI			
	Totale rettifiche di valore di attività finanziarie			
TOTALE RETTIFICHE DI VALORE DI ATTIVITA' FINANZIARIE (D)				
CEE	PROVENTI E ONERI STRAORDINARI			
CEE.22	SOPRAVVIVENZE ATTIVE ED INSUSSIST. PASSIVE DERIVANTI DALLA GESTIONE DEI RESIDUI			
	- Residui passivi insussistenti per indennizzo cessazione attività commerciale	200.427,67	35.134,57	165.293,10
	Totale sopravvenienze attive ed insussistenze del passivo derivanti dalla gestione dei residui	200.427,67	35.134,57	165.293,10
CEE.23	SOPRAVVIVENZE PASSIVE ED INSUSSIST. ATTIVE DERIVANTI DALLA GESTIONE DEI RESIDUI			
	Prelievo dal fondo svalutazione crediti contributivi	790.160,63	882.825,80	-192.665,17
	Eliminazione dei residui attivi per irrecuperabilità ed insussistenza (art. n. 13)	-827.990,26	-1.013.148,03	185.157,77
	Totale sopravvenienze passive ed insussistenze dell'attivo derivanti dalla gestione dei residui	-37.829,63	-30.322,23	-7.507,40
TOTALE PROVENTI E ONERI STRAORDINARI (E)		162.598,04	4.812,34	157.785,70
RISULTATO PRIMA DELLE IMPOSTE (A) + (-B) + (C) + (E)		18.451.689,90	31.122.741,59	-12.671.071,69
	IMPOSTE DELL'ESERCIZIO			
	RISULTATO D'ESERCIZIO	18.451.689,90	31.122.741,59	-12.671.071,69
	AVANZO ECONOMICO	18.451.689,90	31.122.741,59	-12.671.071,69

ALLEGATO N. 1

CREDITI PER ALIQUOTE CONTRIBUTIVE VERSO GLI ISCRITTI

DESCRIZIONE	CONSISTENZA		DIFFERENZE
	al 31 dicembre 2010	al 31 dicembre 2009	
- Crediti contributivi ceduti alla S.C.C.I.	4.002.843.992,97	4.213.954.822,48	-211.110.829,51
- Crediti contributivi non ceduti.....	6.143.703.418,28	4.933.096.612,24	1.210.606.806,04
TOTALE.....	10.146.547.411,25	9.147.051.434,72	999.495.976,53

ALLEGATO N. 2

CREDITI PER ENTRATE NON CLASSIFICABILI IN ALTRE VOCI

DESCRIZIONE	CONSISTENZA		VARIAZIONI
	al 31 dicembre 2010	al 31 dicembre 2009	
- Crediti per sanzioni civili, amministrative, multe e ammende ceduti alla S.C.C.I.....	801.874.542,37	637.836.585,06	164.037.957,31
- Crediti per sanzioni civili, amministrative, multe e ammende non ceduti.....	359.864.301,51	292.128.727,60	67.735.573,91
TOTALE.....	1.161.738.843,88	929.965.312,66	231.773.531,22

ALLEGATO N. 3

DEBITI PER LE SPESE PER PRESTAZIONI ISTITUZIONALI

DESCRIZIONE	CONSISTENZA		VARIAZIONI
	al 31 dicembre 2010	al 31 dicembre 2009	
- Debiti verso i pensionati.....	34.678.865,11	61.843.264,30	-27.164.399,19
- Debiti per indennizzo cessazione attività commerciale.....	28.169,39	202.777,69	-174.608,30
- Debiti verso i beneficiari di prestazioni di maternità.....	300.820,41	86.089,32	214.731,09
- Per l'assegno concesso per l'assistenza personale e continuativa ai pensionati per l'inabilità di cui all'art. 5, legge n. 222/1984.....	2.466,32	70.485,11	-68.018,79
TOTALE.....	35.010.321,23	62.202.616,42	-27.192.295,19

ALLEGATO N. 4

DEBITI VERSO LO STATO E ALTRI SOGGETTI PUBBLICI

DESCRIZIONE	CONSISTENZA		VARIAZIONI
	al 31 dicembre 2010	al 31 dicembre 2009	
- Per il finanziamento del fondo sanitario nazionale, art.69, lett. B), legge n.833/1978 - prestazioni terapeutiche.....	61.398,46	61.398,46	-
- Per somme da trasferire ai sensi dell'art. 1 duodecies della legge n. 641/1978 (ex ONPI).....	1.469.652,69	1.120.261,43	349.391,26
- Debiti verso l'IPAS per contribuzioni.....	15.050.191,17	15.581.433,19	-531.242,02
TOTALE.....	16.581.242,32	16.763.093,08	-181.850,76

ALLEGATO N. 5

RATEI PASSIVI

DESCRIZIONE	CONSISTENZA		VARIAZIONI
	al 31 dicembre 2010	al 31 dicembre 2009	
- Rate di pensione relative a domande giacenti al 31 dicembre	37.426.995,87	34.210.082,84	3.216.913,03
- Indennita' di maternità.....	4.092.960,00	4.005.790,00	87.170,00
-Indennizzo Fondo razionalizzaz. rete commerciale.....	2.054.979,00	1.462.100,00	592.879,00
TOTALE.....	43.574.934,87	39.677.972,84	3.896.962,03

ALLEGATO N.6

CONTRIBUTI A CARICO DEGLI ISCRITTI

DESCRIZIONE	CONSUNTIVO 2010					DIFFERENZE (6)=(4-5)
	Accertati nel 2010 (1)	Meno: rateo al 31.12.2009 (*) (2)	Più: rateo al 31.12.2010 (**) (3)	TOTALE (dato economico) (4)=(1-2+3)	CONSUNTIVO 2009 (dato economico) (5)	
Contributo a percentuale, di cui all'art. 1 della legge n.233/1990 e successive modificazioni	8.416.465.258,54	1.804.366.366,31	1.761.033.967,99	8.373.132.860,22	8.537.270.787,02	-164.137.926,80
Contributo per l'indennità di maternità, Legge n. 546/1987	15.813.318,43	4.375.808,30	4.160.465,03	15.597.975,16	15.610.959,46	-12.984,30
Contributo (0,07 per cento) dovuto ai sensi dell'art.5, comma 4, lett.a), D.L.vo n.207/1995	29.283.617,97	6.357.990,82	6.180.107,77	29.105.734,92	29.704.678,34	-598.943,42
PROMOTORI FINANZIARI:						
Contributo a percentuale, di cui all'art. 1 della legge n.233/1990 e successive modificazioni	35.109.908,69	9.499.439,41	9.292.459,37	34.902.928,65	36.097.150,18	-1.194.221,53
Contributo per l'indennità di maternità, Legge n. 546/1987	91.882,54	23.089,18	22.280,62	91.073,98	94.573,34	-3.499,36
T O T A L E	8.496.763.986,17	1.824.622.694,02	1.780.689.280,78	8.452.830.572,93	8.618.778.148,34	-165.947.575,41
Contributi afferenti a periodi regolarizzati a seguito del concordato per adesione di cui all'art. 20 della legge n. 724/1994	28.567,84	-	-	28.567,84	-	28.567,84
T O T A L E	8.496.792.554,01	1.824.622.694,02	1.780.689.280,78	8.452.859.140,77	8.618.778.148,34	-165.919.007,57

(*) Comprensivi dell'integrazione di competenza, in relazione ai nuovi iscritti dell'anno 2009, valutata in 161.285.568 euro.

(**) Comprensivi dell'integrazione di competenza, in relazione ai nuovi iscritti dell'anno 2010, valutata in 176.885.560 euro.

ALLEGATO N.7

QUOTE DI PARTECIPAZIONE DEGLI ISCRITTI

DESCRIZIONE	CONSUNTIVO 2010				DIFFERENZE (6)=(4-5)
	Accertati nel 2010 (1)	Meno: rateo al 31.12.2009 (2)	Più: rateo al 31.12.2010 (3)	TOTALE (dato economico) (4)=(1-2+3)	
Contributi volontari.....	17.329.522,67	-	-	17.329.522,67	-2.632.355,79
Proventi per divieto di cumulo tra pensioni e redditi da lavoro.....	14.014.584,25	-	-	14.014.584,25	-3.573.484,55
Proventi connessi con il regime di totale cumulabilità della pensione di anzianità con i redditi da lavoro, di cui all'art. 44, comma 2, legge n. 289/2002.....	1.172,49	-	-	1.172,49	1.129,18
Valori di riscatto per il periodo di corso legale di laurea, ai sensi dell'art. 50 della legge n. 153/1969.....	3.576.358,95	-	-	3.576.358,95	-143.533,25
Valori di riscatto diversi per periodi scoperti di assicurazione	2.229.350,52	-	-	2.229.350,52	-36.594,16
T O T A L E	37.150.988,88	-	-	37.150.988,88	-6.384.838,57

ALLEGATO N. 8

POSTE CORRETTIVE E COMPENSATIVE DI ENTRATE

DESCRIZIONE	CONSUNTIVO 2010 (1)	CONSUNTIVO 2009 (2)	DIFFERENZE (3)=(1-2)
Rimborso di contributi.....	443.350.178,97	534.154.675,75	-90.804.496,78
Rimborso di contributi di maternità.....	642.754,74	555.867,65	86.887,09
Rimborso di riserve e valori di riscatto.....	19.600,54	16.494,68	3.105,86
Rimborso trattenute effettuate indebitamente a pensionati occupati..	266,02	438,74	-172,72
Rimborso proventi per cumulabilità pensioni redditi da lavoro - art. 44, co. 2, legge n. 289/2002.....	-	764,04	-764,04
TOTALE	444.012.800,27	534.728.240,86	-90.715.440,59

ALLEGATO N.9

ENTRATE NON CLASSIFICABILI IN ALTRE VOCI

DESCRIZIONE	CONSUNTIVO 2010				TOTALE (4)=(1-2+3)	CONSUNTIVO 2009 (dato economico) (5)	DIFFERENZE (6)=(4-5)
	Accertati nel 2010 (1)	Meno: rateo al 31.12.2009 (2)	Più: rateo al 31.12.2010 (3)				
Sanzioni civili, amministrative, multe e ammende.....	86.130.617,18	61.603.460,97	30.756.537,36		55.283.693,57	140.712.091,75	-85.428.398,18
Interessi di dilazione e differimento.....	4.866.802,69	-	-		4.866.802,69	6.411.906,04	-1.545.103,35
Interessi per la riscossione dilazionata dei proventi di cui all'art. 44, co. 2 e 3 della legge n. 289/2002.....	-	-	-		-	0,03	-0,03
Valori per azioni di surroga, ex art. 14, legge n. 222/1984.....	122.091,91	-	-		122.091,91	461.300,11	-339.208,20
Entrate varie.....	6.411.464,60	-	-		6.411.464,60	4.198.489,15	2.212.975,45
TOTALE	97.530.976,38	61.603.460,97	30.756.537,36		66.684.052,77	151.783.787,08	-85.099.734,31

ALLEGATO N. 10

TRASFERIMENTI DALLA G. I. A. S.

DESCRIZIONE	CONSUNTIVO 2010 (1)	CONSUNTIVO 2009 (2)	DIFFERENZE (3)=(1-2)
Copertura degli oneri derivanti dall'applicazione alle pensioni con anzianità contributiva pari o superiore a 40 anni delle disposizioni in materia di cumulo con redditi da lavoro previste per le pensioni di vecchiaia di cui all'art. 77 della legge n. 448/1998.....	2.213.350,00	2.197.958,00	15.392,00
Copertura oneri per la minore aliquota contributiva dovuta dai coadiuvanti o coadiutori di età inferiore ai 21 anni, di cui all'art. 1, comma 2, legge n. 233 del 1990.....	2.189.380,00	2.147.107,20	42.272,80
Copertura figurativa per periodi di astensione facoltativa per il diritto alla cura e alla formazione dei bambini nati dall'1.1.2000. (Congedi parentali, di cui all'art. 3, comma 1, della legge n. 53/2000)....	518.704,39	624.574,16	-105.869,77
Copertura delle minori entrate derivanti dalla modifica delle norme sul cumulo tra pensioni e redditi da lavoro, art. 72, co.1 e 2, legge n. 388/2000	14.761.700,00	14.659.081,00	102.619,00
Concorso agli oneri conseguenti alla ricostituzione delle posizioni assicurative trasferite all'INAS libico art.4 D.L. n.103/1991 convertito nella legge n.166/1991.....	942,95	-	942,95
TOTALE	19.684.077,34	19.628.720,36	55.356,98

ALLEGATO N.11

SPESE PER PRESTAZIONI ISTITUZIONALI

DESCRIZIONE	CONSUNTIVO 2010			Più: rateo al 31.12.2010 (3)	TOTALE (dato economico) (4)=(1-2+3)	CONSUNTIVO 2009 (dato economico) (5)	DIFFERENZE (6)=(4-5)
	Impegnate nel 2010 (1)	Meno: rateo al 31.12.2009 (2)					
A) : RATE COMPLESSIVE LORDE DI PENSIONE. a detrarre:	9.941.886.998,96	34.210.082,84	37.426.995,87	9.945.103.911,99	9.587.824.260,75	357.279.651,24	
- Integrazione al trattamento minimo assegno invalidità-Art.1, legge n.222/1984.	34.289.976,99	-	-	34.289.976,99	32.966.232,19	1.323.744,80	
- Quota parte pensioni invalidità liquidate ante legge n. 222/1984.	417.340.000,00	-	-	417.340.000,00	410.490.000,00	6.850.000,00	
- Maggiorazione sociale trattamenti minimi - Art.1, legge n.140/1985 e s. m. i.	44.122.415,93	-	-	44.122.415,93	65.131.048,13	-21.008.632,20	
- Maggiorazione sociale trattamenti minimi - Art. 38, lett.a) legge n. 448/2001.	69.251.404,21	-	-	69.251.404,21	28.117.175,87	41.134.228,34	
- Assegni temporanei ai cittadini italiani rimpatriati dalla Libia-Art.18,D.L.n.622/1970.	126.880,16	-	-	126.880,16	505.689,53	-378.809,37	
- Quota parte di ciascuna mensilità di pensione erogata - art. 37, 3 comma, lettera c), legge n.98/1989.	464.180.000,00	-	-	464.180.000,00	456.400.000,00	7.780.000,00	
- Maggiorazione pensione ex combattenti, artt.6,leggi n.140/1985 e n.544/1988.	15.250.448,64	-	-	15.250.448,64	16.643.158,82	-1.392.710,18	
- Onere maggiore perequazione rate pensione - Art.11,c.5, legge 537/1993.	16.660.078,00	-	-	16.660.078,00	1.687.794,00	14.972.284,00	
- Quota parte della integrazione al minimo delle pensioni conseguente alla modifica dei limiti di reddito - Art.11, c.38, legge n.537/1993.	10.296.168,00	-	-	10.296.168,00	10.589.769,00	-293.601,00	
- Rate di pensione connesse a pensionamenti anticipati.	9.335.937,62	-	-	9.335.937,62	9.239.014,19	96.923,43	
- Quote pensioni afferenti a periodi lavorativi prestati presso le FF.AA. alleate.	-	-	-	-	-	0,00	
- Quota parte prestazioni pensionistiche erogate in regime di convenzione con il Venez.	484.182,00	-	-	484.182,00	126.303,00	357.879,00	
- Quota parte prestazioni pensionistiche erogate in regime di convenzione con l'Austri.	137.600,00	-	-	137.600,00	78.861,00	58.739,00	
- Perequazione automatica pensioni, ai sensi art. 69, co.1e2, legge n.388/2000.	8.397.000,00	-	-	8.397.000,00	8.031.303,00	365.697,00	
- Rate di pensione a seguito totalizzazione periodi assicurativi - D.Lgs.n.42/2006.	2.042.445,62	-	-	2.042.445,62	1.146.202,09	896.243,53	
- Onere conseguente alla revisione normativa divieto cumulo tra pensioni reversibilità e rendita INAIL - art. 73 della legge n. 388/2000.	1.261.895,00	-	-	1.261.895,00	1.304.203,00	-42.308,00	
- Prestazione aggiuntiva a favore titolari di pensione, art.5, co.1, legge n. 127/2007.	111.626.319,15	-	-	111.626.319,15	118.896.671,47	-7.270.352,32	
- Onere per modifica integrazione al trattamento minimo-Art.1 legge n. 385/2000.	167.089,70	-	-	167.089,70	185.867,17	-18.777,47	
- Prestazione aggiuntiva a favore dei titolari di pensione al trattamento minimo, art. 70, comma 7, legge n. 388/2000.	15.652.572,60	-	-	15.652.572,60	14.858.977,09	793.595,51	
- Onere applicazione in misura intera della perequazione - Art. 5, co.6, legge n. 127/2007.	4.640.884,00	-	-	4.640.884,00	3.014.881,00	1.626.003,00	
- Maggiorazione sociale dei trattamenti minimi di pensione - art.38, comma 9, legge n.289	11.688,95	-	-	11.688,95	-	11.688,95	
- del 2002 a favore dei pensionati residenti all'estero.	49.222,94	-	-	49.222,94	-	49.222,94	
- Onere applicazione della legge n.206/2004 e della legge n.266/2005 (benefici vittime del 2002 a favore dei pensionati residenti all'estero).	-	-	-	-	-	-	
Totale delle detrazioni.....	1.225.324.209,51	-	-	1.225.324.209,51	1.179.413.150,55	45.911.058,96	
RATE DI PENSIONE A CARICO DELLA GESTIONE.....	8.716.562.789,45	34.210.082,84	37.426.995,87	8.719.779.702,48	8.408.411.110,20	311.368.592,28	
UNA TANTUM A SUPERSTITI DI ASSICURATO, ART. 1, CO. 20, LEGGE N.335/1995.....	1.060,95	-	-	1.060,95	51,54	1.009,41	
ASSEGNI DI CUI ALL'ART.5, LEGGE N.222/1984.....	761.394,33	-	-	761.394,33	846.229,57	-84.835,24	
INDENNITA' DI MATERNITA'-LEGGE N.546/1987.....	21.176.199,73	4.005.790,00	4.092.960,00	21.263.369,73	20.665.554,92	597.814,81	
INDENNIZZO FONDO RAZIONALIZZAZIONE RETE COMMERCIALE.....	9.091.724,10	1.462.100,00	2.054.979,00	9.684.603,10	3.457.116,97	6.227.486,13	
TOTALE A).....	8.747.593.168,56	39.677.972,84	43.574.934,87	8.751.490.130,59	8.433.380.063,20	318.110.067,39	
B) : ONERE PREVENZIONE E CURA DELL'INVALIDITA'.....	644.816,99	-	-	644.816,99	599.350,54	45.466,45	
TOTALE B).....	644.816,99	-	-	644.816,99	599.350,54	45.466,45	
SPESE PER PRESTAZIONI ISTITUZIONALI (A+B).....	8.748.237.985,55	39.677.972,84	43.574.934,87	8.752.134.947,58	8.433.979.413,74	318.155.533,84	

ALLEGATO N. 12

TRASFERIMENTI PASSIVI

DESCRIZIONE	CONSUNTIVO 2010 (1)	CONSUNTIVO 2009 (2)	DIFFERENZE (3)=(1-2)
A) TRASFERIMENTI ALLO STATO:			
Somme da trasferire al Ministero del Tesoro secondo il disposto dell'art.1 duodecies della legge n. 641/1978 (gia' contribuzione destinata all'ONPI).....	19.869.649,70	20.573.058,26	-703.408,56
TOTALE A).....	19.869.649,70	20.573.058,26	-703.408,56
B) TRASFERIMENTI AD ALTRI ENTI:			
Contributi a favore di Enti vari:			
- Istituti di patronato e assistenza sociale.....	15.050.191,17	15.581.433,19	-531.242,02
- Istituto italiano di medicina sociale.....	-	132.287,70	-132.287,70
Valori di copertura di periodi assicurativi:			
-Trasferiti ad altri Enti di previdenza.....	11.134.132,11	15.458.327,38	-4.324.195,27
TOTALE B).....	26.184.323,28	31.172.048,27	-4.987.724,99
TOTALE (A+B).....	46.053.972,98	51.745.106,53	-5.691.133,55

ALLEGATO N. 13

VARIAZIONI PATRIMONIALI STRAORDINARIE

DESCRIZIONE	CONSUNTIVO 2010 (1)	CONSUNTIVO 2009 (2)	DIFFERENZE (3)=(1-2)
Eliminazione di residui attivi per irrecuperabilità o insussistenza di crediti per contributi.....	394.198.449,17	282.004.716,09	112.193.733,08
Insussistenza di residui per sanzioni civili, amministrative, multe e ammende	8.203.494,07	10.604.742,67	-2.401.248,60
Perdita per accertata irrecuperabilità di crediti per prestazioni da recuperare.....	14.984.799,87	11.968.374,15	3.016.425,72
TOTALE	417.386.743,11	304.577.832,91	112.808.910,20



Rendiconto 2010

8. Gestione per la tutela previdenziale dei soggetti che esercitano per professione abituale, ancorché non esclusiva, attività di lavoro autonomo

PAGINA BIANCA

Relazione del Direttore generale

Il bilancio consuntivo dell'anno 2010 della Gestione per la tutela previdenziale dei soggetti che esercitano per professione abituale, ancorché non esclusiva, attività di lavoro autonomo, presenta un risultato di esercizio positivo pari a 8.183 mln.

Per effetto di tale risultato l'avanzo patrimoniale al 31 dicembre 2010 passa da 56.456 mln a 64.639 mln.

Per una visione immediata dell'andamento della Gestione, nel prospetto che segue vengono riportate le risultanze sintetiche relative all'ultimo quinquennio.

Risultato di esercizio e situazione patrimoniale

(in mln)

Anno	Risultato di esercizio	Situazione patrimoniale al 31 dicembre
2006	5.507	32.904
2007	7.542	40.446
2008	8.251	48.697
2009	7.759	56.456
2010	8.183	64.639

Per favorire il commento delle principali poste di bilancio, nella pagina seguente viene riportato un prospetto nel quale risultano indicati i dati complessivi della Gestione relativi:

- ai “valori economici” delle entrate e delle uscite accertati per il 2010 raffrontati con i corrispondenti dati accertati per l’anno 2009;
- alla situazione patrimoniale risultante all’inizio e alla fine degli anni 2009 e 2010.

SINTESI DELLA SITUAZIONE ECONOMICA E PATRIMONIALE

DESCRIZIONE	CONSUNTIVO 2010	CONSUNTIVO 2009	DIFFERENZE
	(in migliaia)		
AVANZO PATRIMONIALE ALL'INIZIO DELL'ESERCIZIO.....	56.456.725	48.697.340	7.759.385
VALORE DELLA PRODUZIONE			
PROVENTI E CORRISPETTIVI PER LA PRODUZIONE DELLE PRESTAZIONI E/O SERVIZI			
Allquote contributive a carico dei datori di lavoro e/o degli iscritti	8.264.213	6.715.200	1.549.013
Quote di partecipazione degli iscritti all'onere di specifiche gestioni.....	11.767	15.214	-3.447
Poste correttive e compensative di entrate correnti - Rimborso di contributi	-193.331	-81.876	-111.455
<i>Totale proventi e corrispettivi per la produzione delle prestazioni e/o servizi</i>	8.082.649	6.648.538	1.434.111
ALTRI RICAVI E PROVENTI			
Entrate non classificabili in altre voci	5.052	33.227	-28.175
<i>Totale altri ricavi e proventi</i>	5.052	33.227	-28.175
TOTALE VALORE DELLA PRODUZIONE (A).....	8.087.701	6.681.765	1.405.936
COSTO DELLA PRODUZIONE			
COSTI PER ACQUISTO MATERIE PRIME, SUSSIDIARIE, DI CONSUMO E MERCI			
Spese per prestazioni	-442.192	-374.026	-68.166
Poste correttive e compensative di spese correnti - Recupero prestazioni	3.282	3.218	64
AMMORTAMENTI E SVALUTAZIONI			
Svalutazione crediti per prestazioni da recuperare.....	0	-257	257
ACCANTONAMENTI AI FONDI PER ONERI			
Assegnazione al Fondo accantonamento dei proventi di cui all'art.44, legge n.289/2002.....	-1	-12	11
ONERI DIVERSI DI GESTIONE			
Trasferimenti passivi	-15.188	-14.837	-351
Spese non classificabili in altre voci	-141	-56	-85
Spese di amministrazione	-33.934	-29.236	-4.698
Oneri per il trasferimento allo Stato di economie di spese di amministrazione.....	-373	-420	47
TOTALE COSTI DELLA PRODUZIONE (B).....	-488.547	-415.626	-72.921
DIFFERENZA TRA VALORE E COSTI DELLA PRODUZIONE (A) - (B).....	7.599.154	6.266.139	1.333.015
PROVENTI E ONERI FINANZIARI			
ALTRI PROVENTI FINANZIARI			
Redditi e proventi patrimoniali	144	23	121
Interessi attivi sul conto corrente con l'INPS	584.419	1.496.105	-911.686
Canone d'uso netto degli immobili strumentali.....	-	23	-23
Interessi passivi ed altri oneri finanziari	-623	-683	60
<i>Totale proventi e oneri finanziari</i>	583.940	1.495.468	-911.528
PROVENTI E ONERI STRAORDINARI			
PROVENTI STRAORDINARI			
Sopravvenienze attive, insussistenze passive	2.426	246	2.180
Sopravvenienze passive ed insussistenze attive derivanti dalla gestione dei residui	95	20	75
<i>Totale proventi e oneri straordinari</i>	2.521	266	2.255
RISULTATO PRIMA DELLE IMPOSTE	8.185.615	7.761.873	423.742
IMPOSTE DELL'ESERCIZIO			
Oneri tributari.....	-2.468	-2.488	20
RISULTATO D'ESERCIZIO.....	8.183.147	7.759.385	423.762
AVANZO PATRIMONIALE AL TERMINE DELL'ESERCIZIO.....	64.639.872	56.456.725	8.183.147

Di seguito si forniscono alcune delucidazioni relative alle partite di entrata e di uscita maggiormente significative.

Valore della produzione: 8.088 mln

Proventi e corrispettivi per la produzione delle prestazioni e/o servizi – Le “Aliquote contributive a carico dei datori di lavoro e/o degli iscritti” ammontano a 8.264 mln, con un aumento di circa 1.500 mln rispetto al 2009.

Sulla quantificazione dei contributi ha inciso:

- l’incremento dell’aliquota contributiva che, complessivamente, è stata determinata, per l’anno 2010, nella misura del 26,72 per cento a cui sono stati assoggettati tutti i soggetti iscritti alla Gestione privi di un’altra tutela previdenziale obbligatoria, mentre agli altri iscritti è stata applicata l’aliquota del 17 per cento;
- l’aumento del limite massimo di reddito imponibile che, per l’anno in corso, è stato rivalutato, sulla base dell’indice dei prezzi al consumo per le famiglie di operai ed impiegati, in euro 92.147,00 (euro 91.507,00 nel 2009);
- una notevole intensificazione dell’attività di accertamento che ha consentito un recupero di posizioni irregolari di soggetti tenuti all’iscrizione alla Gestione Separata.

D’altra parte, va considerato la diminuzione dei contribuenti iscritti che hanno versato alla Gestione (circa - 21.000 unità), il cui numero complessivo risulta accertato in 1.709.000 unità nel 2010 a fronte di 1.730.000 del 2009, suddivisi in 1.456.000 collaboratori e 253.000 professionisti.

Il complessivo gettito contributivo viene analizzato nell’allegato n. 2.

Le “Quote di partecipazione degli iscritti all’onere della Gestione”, accertate in 12 mln circa, riguardano, soprattutto, i valori di riscatto per il periodo del corso legale di laurea (5,4 mln) i proventi per divieto di cumulo fra pensioni e redditi da lavoro (2,1 mln), e i valori di riscatto diversi per periodi scoperti di assicurazione (3,4 mln). Il dettaglio delle voci e degli importi è riscontrabile nell’allegato n. 3.

A rettifica dei proventi suddetti vengono indicate le "Poste correttive e compensative di entrate correnti" che, accertate in 193 mln, riguardano quasi esclusivamente i rimborsi di contributi.

Altri ricavi e proventi – Si riferiscono alle "Entrate non classificabili in altre voci" che, complessivamente, ammontano a 5 mln e interessano, maggiormente, gli interessi di dilazione e differimento per 3,5 mln.

La differenza rispetto al precedente esercizio è dovuta ai minori trasferimenti finanziari da parte della Gestione degli interventi assistenziali e di sostegno alle gestioni previdenziali che nel 2010 ha trasferito 200 mgl mentre nel corso del 2009 l'ammontare dei trasferimenti è stato pari a 31 mln (allegato n. 4).

Costo della produzione: 489 mln

Costi per acquisto materie prime, sussidiarie, di consumo e merci – Le "Spese per prestazioni", illustrate nell'allegato n. 5, risultano impegnate nel complesso per 443 mln (+ 68 mln rispetto al consuntivo 2009). Esse si riferiscono, in gran parte, alle rate di pensione a carico della Gestione per 390 mln (+ 77 mln rispetto al 2009) e alle prestazioni non pensionistiche per 52 mln (62 mln nel 2009), riferite, soprattutto, alle indennità di maternità e paternità (32 mln) che, nell'esercizio 2010, sono state elargite a 10.529 soggetti, e agli assegni per il nucleo familiare (18 mln).

Nello stesso allegato figura l'apporto dello Stato alla Gestione a titolo di oneri non previdenziali che, per l'anno 2010, risulta di 17 mln (10 mln nell'esercizio precedente).

A temperamento della suindicata voce vengono indicate le "Poste correttive e compensative di spese correnti", pari a 3,3 mln, che si riferiscono ai recuperi di prestazioni pensionistiche e temporanee.

Nei prospetti che seguono si riportano, rispettivamente, i dati riguardanti il numero delle pensioni liquidate negli anni 2009 e 2010, il relativo onere complessivo e l'importo medio delle stesse e i dati relativi al numero delle pensioni esistenti alla fine degli anni 2009 e 2010, il relativo importo complessivo lordo e medio, suddivisi per categoria.

Pensioni liquidate negli anni 2009 e 2010

(in unità di Euro)

anno	categoria	numero	Importo annuo	importo medio annuo
2009	Vecchiaia.....	23.149	46.450.039	2.007
	Invalidità.....	339	1.031.988	3.044
	Superstiti.....	2.671	2.530.484	947
	Totale.....	26.159	50.012.511	1.912
2010	Vecchiaia.....	23.640	49.015.469	2.073
	Invalidità.....	332	1.107.744	3.336
	Superstiti.....	2.762	2.857.049	1.034
	Totale.....	26.734	52.980.262	1.981

Pensioni esistenti alla fine degli anni 2009 e 2010

(in unità di Euro)

anno	Categoria	numero	importo annuo	Importo medio annuo
2009	Vecchiaia.....	194.338	282.020.548	1.451
	Invalidità.....	1.083	2.902.336	2.680
	Superstiti.....	12.829	10.337.572	806
	Totale.....	208.250	295.260.456	1.418
2010	Vecchiaia....	215.533	346.299.971	1.606
	Invalidità....	1.204	3.484.870	2.894
	Superstiti....	15.458	13.277.632	858
	Totale.....	232.195	363.062.473	1.564

Nel 2010 non ci sono accantonamenti ex art. 44 commi 2 e 3 289/2002.

Oneri diversi di gestione – Riguardano principalmente:

- **“Trasferimenti passivi” per 15 mln, si riferiscono al finanziamento a favore degli Istituti di patronato e assistenza sociale, nonché all’Istituto di medicina sociale;**
- **“Spese di amministrazione” per 34 mln (+5 mln rispetto all’esercizio 2009), rappresentano la quota parte delle spese di amministrazione complessive dell’Istituto attribuite alla Gestione in base ai criteri stabiliti dal Regolamento per l’Amministrazione e la contabilità dell’INPS.**

Nella tabella che segue si riportano, disaggregati, i dati delle spese di amministrazione a carico della Gestione, rispettivamente per gli anni 2010 e 2009.

SPESE DI AMMINISTRAZIONE
(in migliaia)

AGGREGATI	2010	2009
1. SPESE PER IL PERSONALE..... <i>(dirette e indirette)</i>	15.480	14.762
2. SPESE PER SERVIZI SVOLTI DA ALTRI ENTI.....	9.319	7.296
3. SPESE POSTALI, TELEGRAFICHE E TELEFONICHE.....	658	522
4. ILLUMINAZIONE, FORZA MOTRICE, RISCALDAMENTO, CONDIZIONAMENTO, CONDUZIONE, PULIZIA, VIGILANZA, FITTO LOCALI, MANUTENZIONE E ADATTAMENTO STABILI TRUMENTALI.....	2.220	2.086
5. SPESE PER ACCERTAMENTI SANITARI.....	5	6
6. SPESE LEGALI.....	58	45
7. SPESE PER I SERVIZI INFORMATICI..... <i>(comprese quote di ammortamento)</i>	4.512	3.660
8. ALTRE SPESE.....	2.975	2.141
TOTALE (A)	35.227	30.518
9. RECUPERI.....	-871	-1.031
10. RESIDUI PASSIVI INSUSSISTENTI.....	-422	-251
TOTALE (B)	-1.293	-1.282
SPESE NETTE (A+B).....	33.934	29.236

Proventi ed oneri finanziari: 585 mln

Altri proventi finanziari - sono costituiti, in modo quasi esclusivo, dagli "Interessi attivi sul conto corrente con l'INPS" il cui importo di 585 mln presenta un decremento di 910 mln, rispetto al precedente esercizio. Rappresentano la remunerazione delle disponibilità della Gestione utilizzate dall'INPS nelle forme di impiego previste dal "Regolamento per l'Amministrazione e la contabilità dell'INPS".

In particolare, le suddette disponibilità sono state anticipate alle gestioni deficitarie e remunerate al saggio dell'interesse legale ai sensi dell'art. 52 comma 1, lettera a) del citato regolamento, così come modificato dalla Determina Commissariale n. 85 del 12 aprile 2010. Tale saggio, come stabilito dal decreto del Ministro dell'Economia e delle Finanze del 4 dicembre 2009, è pari all' 1 per cento a decorrere dal 1° gennaio 2010 (3% nel 2009).

Imposte dell'esercizio: 2 mln

Oneri tributari, riferiti all'imposta regionale sulle attività produttive e alle ritenute erariali sugli interessi dei conti correnti postali e dei prestiti e mutui concessi al personale dipendente.

Risultato di esercizio: 8.183 mln

L'esercizio in esame si chiude con un avanzo economico di 8.183 mln, con un aumento, rispetto all'esercizio precedente, di 424 mln.

o o o

Nel prospetto seguente, attinente alla consistenza patrimoniale della Gestione, vengono posti a raffronto i valori delle attività e passività, risultanti, rispettivamente, alla fine degli esercizi 2010 e 2009.

	STATO PATRIMONIALE		
	al 31/12/2010	al 31/12/2009	Differenze
ATTIVITA':		(in migliaia)	
IMMOBILIZZAZIONI:	425.426	328.213	97.213
- Immobilizzazioni materiali.....	682	664	18
- Immobilizzazioni finanziarie.....	424.744	327.549	97.195
ATTIVO CIRCOLANTE:	62.898.551	55.091.386	7.807.165
- Residui attivi.....	1.202.959	131.583	1.071.376
- Disponibilità finanziarie.....	61.695.592	54.959.803	6.735.789
RATEI E RISCONTI:			
- Ratei attivi.....	1.363.000	1.085.000	278.000
TOTALE DELLE ATTIVITA'.....	64.686.977	56.504.599	8.182.378
PASSIVITA':			
FONDI PER RISCHI ED ONERI:			
- Fondo di accantonamento della quota parte dei proventi di cui all'art. 44, commi 2 e 3, della legge n. 289/2002.....	10.562	10.561	1
DEBITI PER OBBLIGAZIONI:	17.784	17.763	21
- Debiti verso gli iscritti per prestazioni dovute.....	2.596	3.051	-455
- Debiti verso lo Stato ed altri soggetti pubblici.....	15.188	14.712	476
RATEI E RISCONTI:			
- Ratei passivi.....	18.760	19.550	-790
TOTALE DELLE PASSIVITA'.....	47.106	47.874	-768
AVANZO PATRIMONIALE.....	64.639.871	56.456.725	8.183.146

Principali voci attive

Immobilizzazioni: 425 mln

Immobilizzazioni materiali – L'importo di 1 mln circa rappresenta la quota parte del valore degli immobili strumentali che, evidenziato nel bilancio dell'Istituto, viene attribuito alla Gestione ai sensi del Regolamento per l'Amministrazione e la contabilità dell'INPS.

Immobilizzazioni finanziarie – Ammontano a 424 mln e rappresentano la quota parte di pertinenza del Fondo impiegata negli investimenti unitari effettuati dall'Istituto e suddivisa nei termini disposti dall'articolo 53 del Regolamento per l'Amministrazione e la contabilità dell'INPS.

Attivo circolante: 62.898 mln

Residui attivi - Determinati in 1.203 mln, riguardano i crediti verso gli iscritti sia per le aliquote contributive dovute (1.202 mln), che per le prestazioni non dovute da recuperare (1,793 mln) rettificate dall'assegnazione al relativo Fondo di svalutazione per 0,807 mln.

Disponibilità finanziarie – riferite al "Credito in conto corrente verso l'Inps", la cui consistenza di 61.696 mln mostra un aumento di 6.736 mln rispetto al 31 dicembre 2009.

Ratei e risconti: 1.363 mln

Ratei attivi – Determinati in 1.363 mln, si riferiscono alla quota di contributi di competenza dell'esercizio in esame, ma in scadenza nel 2011.

Principali voci passive

Fondi per rischi ed oneri: 11 mln

La voce riguarda, esclusivamente, il Fondo di accantonamento della quota parte dei proventi trasferiti alla Gestione ai sensi dell'articolo 44,

commi 2 e 3, della legge n. 289/2002, istituito al fine di finanziare le iniziative di formazione degli iscritti non pensionati della Gestione stessa.

Debiti per obbligazioni: 18 mln

Debiti verso gli iscritti, soci e terzi per prestazioni dovute – ascritti in 2,6 mln - attengono, principalmente, alle spese per prestazioni istituzionali dovute per pensioni e, in minima parte, alle altre spese per prestazioni temporanee (indennità di maternità, indennità di malattia e assegni al nucleo familiare).

Debiti verso lo Stato ed altri soggetti pubblici - Ammontano a 15 mln e si riferiscono ai debiti per contribuzioni dovute agli Istituti di patronato e di assistenza sociale.

Ratei e risconti: 19 mln

Ratei passivi - Determinati, complessivamente, in 19 mln (allegato n. 5, col. 3) riguardano sia l'onere per rate di pensioni (5 mln) che quello per prestazioni temporanee (14 mln) relative a domande giacenti al 31 dicembre 2010, la cui manifestazione finanziaria si avrà nell'esercizio successivo.

Patrimonio netto alla fine dell'anno - Per effetto del favorevole risultato di esercizio (+ 8.183 mln) l'avanzo patrimoniale passa da 56.456 mln del 1° gennaio 2010 a 64.639 mln di fine esercizio.

Il Direttore centrale bilanci
e servizi fiscali



Il Direttore generale



PAGINA BIANCA

RENDICONTO

GESTIONE PER LA TUTELA PREVIDENZIALE DEI SOGGETTI CHE ESERCITANO PER PROFESSIONE ABITUALE,
ANCORCHE' NON ESCLUSIVA, ATTIVITA' DI LAVORO AUTONOMO

STATO PATRIMONIALE GENERALE				
ATTIVO				
Codice Conto	Denominazione Conto	CONSISTENZA		DIFFERENZE
		al 31 dicembre 2010	al 31 dicembre 2009	
B	IMMOBILIZZAZIONI			
II	Immobilizzazioni Materiali			
1	Terreni e fabbricati			
	Immobili strumentali	682.441,72	664.241,98	18.199,74
	TOTALE	682.441,72	664.241,98	18.199,74
III	Immobilizzazioni Finanziarie			
4	Crediti finanziari diversi			
	Quota di partecipazione agli investimenti patrimoniali unitari	424.743.755,83	327.548.628,21	97.195.127,62
	TOTALE	424.743.755,83	327.548.628,21	97.195.127,62
	TOTALE IMMOBILIZZAZIONI	425.426.197,55	328.212.870,19	97.213.327,36
C	ATTIVO CIRCOLANTE			
II	Residui attivi			
2	Crediti verso iscritti, soci e terzi			
	Crediti aliquote contributive verso gli iscritti	1.201.972.952,88	130.481.701,35	1.071.491.251,53
	Fondo svalutazione crediti contributivi	-	-	-
	Crediti per poste correttive e compensative di spese correnti	1.792.711,61	2.002.844,89	-210.133,28
	Fondo svalutazione crediti per prestazioni da recuperare	-806.720,22	-901.280,20	94.559,98
	TOTALE	1.202.958.944,27	131.583.266,04	1.071.375.678,23
IV	Disponibilità			
3	Rapporti di c/c tra le gestioni e la gestione per la produzione	61.695.592.039,34	54.959.802.930,51	6.735.789.108,83
	TOTALE	61.695.592.039,34	54.959.802.930,51	6.735.789.108,83
	TOTALE ATTIVO CIRCOLANTE	62.898.550.983,61	55.091.386.196,55	7.807.164.787,06
D	RATEI E RISCONTI			
I	Ratei e risconti			
1	Ratei attivi	1.363.000.000,00	1.085.000.000,00	278.000.000,00
	TOTALE	1.363.000.000,00	1.085.000.000,00	278.000.000,00
	TOTALE RATEI E RISCONTI	1.363.000.000,00	1.085.000.000,00	278.000.000,00
	TOTALE ATTIVO	64.686.977.181,16	56.504.599.066,74	8.182.378.114,42

GESTIONE PER LA TUTELA PREVIDENZIALE DEI SOGGETTI CHE ESERCITANO PER PROFESSIONE ABITUALE,
ANCORCHE' NON ESCLUSIVA, ATTIVITA' DI LAVORO AUTONOMO

STATO PATRIMONIALE GENERALE				
PASSIVO				
Codice Conto	Denominazione Conto	CONSISTENZA		DIFFERENZE
		al 31 dicembre 2010	al 31 dicembre 2009	
A	PATRIMONIO NETTO			
VIII	Avanzi economici portati a nuovo			
1	Avanzi esercizi precedenti	56.456.725.289,05	48.697.341.122,71	7.759.384.166,34
	TOTALE	56.456.725.289,05	48.697.341.122,71	7.759.384.166,34
IX	Avanzo economico d'esercizio			
1	Avanzi eccedenze di esercizio	8.183.145.828,81	7.759.384.166,34	423.761.662,47
	TOTALE	8.183.145.828,81	7.759.384.166,34	423.761.662,47
	TOTALE PATRIMONIO NETTO	64.639.871.117,86	56.456.725.289,05	8.183.145.828,81
C	FONDI PER RISCHI ED ONERI			
I	Fondi per rischi ed oneri			
3	Fondo di accantonamento della quota parte dei proventi di cui all'art. 44, commi 2 e 3, della legge n. 289/2002	10.561.653,00	10.560.683,94	969,06
	TOTALE	10.561.653,00	10.560.683,94	969,06
	TOTALE FONDI PER RISCHI ED ONERI	10.561.653,00	10.560.683,94	969,06
E	DEBITI			
I	Obbligazioni			
10	Debiti verso iscritti, soci e terzi per prestazioni dovute			
	Debiti per le spese per prestazioni istituzionali (all. n. 1)	2.596.351,92	3.050.815,60	- 454.463,68
11	Debiti verso lo Stato ed altri soggetti pubblici			
	Debiti per trasferimenti passivi allo Stato e ad altri soggetti pubblici	15.188.058,38	14.712.278,15	475.780,23
	TOTALE	17.784.410,30	17.763.093,75	21.316,55
	TOTALE DEBITI	17.784.410,30	17.763.093,75	21.316,55
F	RATEI E RISCONTI			
I	Ratei passivi			
1	Ratei passivi	18.760.000,00	19.550.000,00	-790.000,00
	TOTALE	18.760.000,00	19.550.000,00	-790.000,00
	TOTALE RATEI E RISCONTI	18.760.000,00	19.550.000,00	-790.000,00
	TOTALE PASSIVO	64.686.977.181,16	56.504.599.066,74	8.182.378.114,42

I SINDACI

MARIA TERESA FERRARO
 CARLO CONTE - ANTONINO GALLONI - MARIANO MARTONE
 ALFREDO ROCCELLA - GIUSEPPE VITALETTI - ANNALISA VITTORE

IL PRESIDENTE

ANTONIO MASTRAPASQUA

XVI LEGISLATURA — DISEGNI DI LEGGE E RELAZIONI — DOCUMENTI

GESTIONE PER LA TUTELA PREVIDENZIALE DEI SOGGETTI CHE ESERCITANO PER PROFESSIONE ABITUALE,
ANCORCHE' NON ESCLUSIVA, ATTIVITA' DI LAVORO AUTONOMO
CONSUNTIVO ECONOMICO GENERALE

		CONSUNTIVO 2010	CONSUNTIVO 2009	DIFFERENZE
CEA	VALORE DELLA PRODUZIONE			
CEA.01	PROVENTI E CORRISPETTIVI PER LA PRODUZIONE DELLE PRESTAZIONI E/O SERVIZI			
	ENTRATE ACCERTATE NELL'ESERCIZIO			
	ALIQUOTE CONTRIBUTIVE A CARICO DEI DATORI DI LAVORO E/O DEGLI ISCRITTI (art. n. 2)	7.986.213.108,65	6.722.199.714,97	1.264.013.393,68
	QUOTE DI PARTECIPAZIONE DEGLI ISCRITTI (art. n. 3)	11.767.078,54	15.214.459,84	-3.447.381,30
	POSTE CORRETTIVE E COMPENSATIVE DI ENTRATE CORRENTI:			
	- Rimborsamento di contributi	-193.331.081,82	-81.075.785,58	-111.455.296,24
	- Rimborsamento di riserve e di valori di riscatto	-193.330.192,62	-81.060.424,39	-111.469.768,23
	- Rimborsamento di riserve e di valori di riscatto	-889,20	-15.361,19	14.471,99
	RETIFICA DELLE ENTRATE ACCERTATE NELL'ESERCIZIO CON I MOVIMENTI DEI RATEI E DEI RISCOINTI			
	- Contributi a carico dei datori di lavoro e/o degli iscritti (storno ratei attivi iniziali)	-1.085.000.000,00	-1.092.000.000,00	7.000.000,00
	- Contributi a carico dei datori di lavoro e/o degli iscritti (ratei attivi finali)	1.363.000.000,00	1.085.000.000,00	278.000.000,00
	Totale proventi e corrispettivi per la produzione delle prestazioni e/o servizi	8.082.649.105,37	6.648.538.389,23	1.434.110.716,14
CEA.05	ALTRI RICAVI E PROVENTI			
	ENTRATE ACCERTATE NELL'ESERCIZIO			
	ENTRATE NON CLASSIFICABILI IN ALTRE VOCI:			
	- Sanzioni civili, amministrative, multe e ammende	5.052.055,01	33.227.196,05	-28.175.141,04
	- Interessi di dilazione e differimento	689.929,09	1.075.892,39	-385.963,30
	- Interessi di dilazione e differimento	3.361.314,86	557.577,47	2.803.737,39
	- Trasferimento da altre Gestioni pensionistiche amministrata dall'INPS di quota parte dei proventi di cui all'art. 44, co. 2, 3 e 5, della legge n. 289/2002	969,06	12.067,19	-11.098,13
	- Trasferimento dalla GIAS per copertura minori entrate (art. n. 4)	200.000,00	31.075.000,00	-30.875.000,00
	- Entrate varie	799.842,00	506.659,00	293.183,00
	Totale altri ricavi e proventi	5.052.055,01	33.227.196,05	-28.175.141,04
	TOTALE VALORE DELLA PRODUZIONE (A)	8.087.701.160,38	6.681.765.585,28	1.405.935.575,10
CEB	COSTO DELLA PRODUZIONE			
CEB.06	COSTI PER ACQUISTO MATERIE PRIME, SUSSIDIARIE, CONSUMO E MERCI			
CEB.06.A	PRESTAZIONI ISTITUZIONALI			
	SPESE IMPEGNATE NELL'ESERCIZIO			
	SPESE IMPEGNATE NELL'ESERCIZIO (art. n. 5)	-442.932.286,22	-367.463.701,15	-75.468.585,07
	POSTE CORRETTIVE E COMPENSATIVE DI SPESE CORRENTI:			
	- Recupero di prestazioni	3.281.520,07	3.217.884,99	63.635,08
	- Recupero di prestazioni temporanee	2.796.172,72	2.689.914,19	106.258,53
	- Recupero di prestazioni temporanee	485.347,35	527.950,80	-42.603,45
	ONERI PER LA PREVENZIONE E CURA DELL'INVALIDITA' (art. n. 5)	-49.691,25	-42.319,54	-7.371,71
	RETIFICA DELLE SPESE IMPEGNATE NELL'ESERCIZIO CON I MOVIMENTI DEI RATEI E DELLE RIMANENZE			
	- Spesa per prestazioni istituzionali (storno ratei passivi iniziali)	19.550.000,00	13.030.000,00	6.520.000,00
	- Spesa per prestazioni istituzionali (ratei passivi finali)	-18.760.000,00	-19.550.000,00	790.000,00
	Totale delle prestazioni istituzionali	-438.910.457,40	-370.808.155,70	-68.102.301,70
CEB.10	AMMORTAMENTI E SVALUTAZIONI			
	Svalutazione crediti per prestazioni da recuperare	0,00	-257.213,22	257.213,22
	Totale ammortamenti e svalutazioni	0,00	-257.213,22	257.213,22
CEB.13	ACCANTONAMENTI AI FONDI PER ONERI			
	- Assegnazione al Fondo di accantonamento della quota parte dei proventi di cui all'art. 44, commi 2 e 3, della legge n. 289/2002	-969,06	-12.067,19	11.098,13
	- Prelievo dal fondo di accantonamento di cui all'art. 44, co. 1 e 2, della legge n. 289/2002	0,00	640,66	-640,66
	Totale accantonamenti ai fondi per oneri	-969,06	+11.425,53	10.457,47
CEB.14	ONERI DIVERSI DI GESTIONE			
	SPESE DI PERTINENZA DELL'ESERCIZIO			
	TRASFERIMENTI PASSIVI:			
	- Contributi a favore degli Istituti di patronato e assistenza sociale	-15.188.058,38	-14.837.186,66	-350.871,72
	- Contributi a favore dell'Istituto Italiano di Medicina Sociale	-15.188.058,38	-14.712.278,15	-475.780,23
	- Contributi a favore dell'Istituto Italiano di Medicina Sociale	0,00	-124.908,51	124.908,51
	SPESE NON CLASSIFICABILI IN ALTRE VOCI	-141.078,14	-56.400,00	-84.678,14
	SPESE DI AMMINISTRAZIONE	-33.934.184,88	-29.236.049,63	-4.698.135,25
	ONERI PER IL TRASFERIMENTO ALLO STATO DERIVANTI DA (ECONOMIE DI) SPESE DI AMM.NE.	-373.074,00	-419.862,98	46.808,98
	Totale oneri diversi di gestione	-49.636.395,38	-44.549.519,27	-5.086.876,11
	TOTALE COSTI DELLA PRODUZIONE (B)	-488.547.821,84	-415.626.314,72	-72.921.507,12
	DIFFERENZA TRA VALORE E COSTI DELLA PRODUZIONE (A) + (-B)	7.599.153.338,54	6.266.139.270,56	1.333.014.067,98
CEC	PROVENTI E ONERI FINANZIARI			
CEC.16	ALTRI PROVENTI FINANZIARI			
	ENTRATE DI PERTINENZA DELL'ESERCIZIO ACCERTATE NELL'ESERCIZIO			
	REDDITI E PROVENTI PATRIMONIALI:			
	- Interessi attivi diversi	144.322,82	23.354,00	120.968,76
	- Interessi attivi diversi	42.254,29	21.429,18	20.825,11
	- Interessi attivi sul c/c postale	102.068,33	1.924,88	100.143,45
	INTERESSI ATTIVI SUL CONTO CORRENTE CON L'INPS	584.418.582,34	1.496.104.663,29	-911.686.080,95
	CANONE D'USO NETTO DEGLI IMMOBILI STRUMENTALI	0,00	22.640,08	-22.640,08
	Totale altri proventi finanziari	584.562.905,15	1.496.150.657,43	-911.587.752,27
CEC.17	INTERESSI PASSIVI E ALTRI ONERI FINANZIARI			
	ONERI FINANZIARI:			
	- Interessi passivi diversi	-622.719,74	-682.891,42	60.171,68
	- Interessi passivi diversi	-497.670,49	-463.778,62	-33.891,87
	- Interessi passivi su prestazioni arretrate	-125.049,25	-219.122,80	94.073,55
	Totale interessi passivi ed altri oneri finanziari	-622.719,74	-682.891,42	60.171,68
	TOTALE PROVENTI E ONERI FINANZIARI (C)	583.940.185,42	1.495.467.766,01	-911.527.580,59
CEI	PROVENTI E ONERI STRAORDINARI			
CEI.22	PROVENTI STRAORDINARI			
	ENTRATE DI PERTINENZA DELL'ESERCIZIO ACCERTATE NELL'ESERCIZIO			
	SOPRAVVIVENZE ATTIVE, INSUSSISTENZE PASSIVE:			
	- Eliminazione residui passivi	2.426.028,56	245.606,07	2.180.421,89
	- Eliminazione residui passivi	2.441.593,83	265.210,29	2.176.383,54
	- Eliminazione residui attivi per irreperibilità crediti per prestazioni da recuperare	-15.365,27	-19.603,62	4.238,35
CEI.23	SOPRAVVIVENZE PASSIVE ED INSUSSIST. ATTIVE DERIVANTI DALLA GESTIONE DEI RESIDUI			
	- Prelievo dal fondo svalutazione crediti per crediti contributivi	78.994,71	-	78.994,71
	- Prelievo dal fondo svalutazione crediti per prestazioni da recuperare	15.365,27	19.603,62	-4.038,35
	TOTALE PROVENTI E ONERI STRAORDINARI (E)	2.520.588,54	265.210,29	2.255.378,25
	RISULTATO PRIMA DELLE IMPOSTE (A) + (-B) + (C) + (E)	8.185.614.112,50	7.761.872.246,86	423.741.865,64
	IMPOSTE DELL'ESERCIZIO			
	ONERI TRIBUTARI	-2.468.283,69	-2.488.080,52	19.796,83
	Totale imposte dell'esercizio	-2.468.283,69	-2.488.080,52	19.796,83
	RISULTATO D'ESERCIZIO	8.183.145.828,81	7.759.384.166,34	423.761.662,47
	AVANZO ECONOMICO	8.183.145.828,81	7.759.384.166,34	423.761.662,47

ALLEGATI

ALLEGATO N. 1

DEBITI PER PRESTAZIONI

DESCRIZIONE	CONSUNTIVO 2010 (1)	CONSUNTIVO 2009 (2)	DIFFERENZE (3)=(1-2)
Debiti per prestazioni economiche temporanee (ANF, prestazioni di maternità, indennità congedo parentale, indennità giornaliera di malattia e indennità di malattia in caso di degenza ospedaliera).....	623.829,00	497.128,93	126.700,07
Debiti per rate di pensione	1.972.522,92	2.553.623,73	-581.100,81
Debiti per l'assegno per l'assistenza personale e continuativa ai pensionati per inabilità di cui all'art. 5 della legge n. 222/1984.....	-	62,94	-62,94
TOTALE	2.596.351,92	3.050.815,60	-454.463,68

ALLEGATO N.2

CONTRIBUTI A CARICO DEGLI ISCRITTI

DESCRIZIONE	CONSUNTIVO 2010				CONSUNTIVO 2009 (dato economico) (5)	DIFFERENZE (6)=(4-5)
	Accertati nel 2010 (1)	Meno: rateo al 31.12.2009 (2)	Più: rateo al 31.12.2010 (3)	TOTALE (dato economico) (4)=(1-2+3)		
Aliquota ordinaria	7.830.467.003,58	1.069.000.000,00	1.346.000.000,00	8.107.467.003,58	6.580.755.082,73	1.526.711.920,85
Aliquota aggiuntiva	151.867.392,09	16.000.000,00	17.000.000,00	152.867.392,09	131.781.980,21	21.085.411,88
Contributo straordinario integrativo - Art.1, co. 1205, della legge n. 296/2006	3.878.712,98	-	-	3.878.712,98	2.662.652,03	1.216.060,95
TOTALE	7.986.213.108,65	1.085.000.000,00	1.363.000.000,00	8.264.213.108,65	6.715.199.714,97	1.549.013.393,68

ALLEGATO N.3

QUOTE DI PARTECIPAZIONE DEGLI ISCRITTI

DESCRIZIONE	CONSUNTIVO 2010				CONSUNTIVO 2009 (dato economico) (5)	DIFFERENZE (6)=(4-5)
	Accertate nel 2010 (1)	Meno: rateo al 31.12.2009 (2)	Più: rateo al 31.12.2010 (3)	TOTALE (dato economico) (4)=(1-2+3)		
- Contributi volontari	920.935,96	-	-	920.935,96	580.517,50	340.418,46
- Proventi per divieto di cumulo tra pensioni e redditi da lavoro.....	2.108.390,48	-	-	2.108.390,48	7.072.001,81	- 4.963.611,33
- Valori di riscatto per il periodo di corso legale di laurea, ai sensi dell'art. 50 della legge n. 153/1969	5.381.122,96	-	-	5.381.122,96	4.288.070,76	1.093.052,20
- Valori di riscatto diversi per periodi scoperti di assicurazione.....	3.356.629,14	-	-	3.356.629,14	3.273.869,77	82.759,37
TOTALE	11.767.078,54	-	-	11.767.078,54	15.214.459,84	- 3.447.381,30

ALLEGATO N. 4

TRASFERIMENTI DALLA G. I. A. S.

DESCRIZIONE	CONSUNTIVO 2010 (1)	CONSUNTIVO 2009 (2)	DIFFERENZE (3)=(1-2)
Copertura minori entrate ai sensi dell'articolo 11-quaterdecies, comma 6, della legge n. 248/2005.....	200.000,00	200.000,00	0,00
Copertura del mancato gettito contributivo per prestazioni pensionistiche derivanti dalle agevolazioni a favore dei settori o categorie produttive, ai sensi dell'art. 37, comma 3, lett. d), della legge n.88/1989....	-	30.411.875,00	- 30.411.875,00
Copertura del mancato gettito contributivo per prestazioni temporanee derivanti dalle agevolazioni a favore di settori o categorie produttivi, ai sensi dell'art. 37, comma 3, lett. d), della legge n.88/1989....	-	463.125,00	- 463.125,00
TOTALE	200.000,00	31.075.000,00	-30.875.000,00

ALLEGATO N.5

SPESE PER PRESTAZIONI ISTITUZIONALI

DESCRIZIONE	CONSUNTIVO 2010				TOTALE (dato economico) (4)=(1-2+3)	CONSUNTIVO 2009 (dato economico) (5)	DIFFERENZE (6)=(4-5)
	Impegnate nel 2010 (1)	Meno: rateo al 31.12.2009 (2)	PIÙ: rateo al 31.12.2010 (3)				
A): RATE COMPLESSIVE DI PENSIONE	406.653.119,45	5.400.000,00	6.000.000,00	407.253.119,45	322.173.946,84	85.079.172,61	
a detrarre:							
- Prestazione aggiuntiva a favore dei titolari di pensione al trattamento minimo - art. 70, comma 7, legge n. 388/2000	188.220,34	-	-	188.220,34	178.677,45	9.542,89	
- Maggiorazione pensione ex combattenti, artt. 6, leggi n.140/ 1985 e n. 544/1988	4.633,83	-	-	4.633,83	2.504,29	2.129,54	
- Rate di pensione a seguito della totalizzazione dei periodi assicurativi di cui al D. Lgs. n. 42/2006	15.198.180,73	-	-	15.198.180,73	7.977.358,11	7.220.822,62	
- Prestazione aggiuntiva a favore dei titolari di pensione - Art. 5, comma 1, della legge n. 127/2007	1.146.323,89	-	-	1.146.323,89	1.220.954,49	74.630,60	
- Rivalutazione pensioni, ai sensi art.69, co.1 e 2, legge n.388/2000	800.000,00	-	-	800.000,00	480.000,00	320.000,00	
- Onere per l'applicazione in misura intera della perequazione - Art. 5, co. 6, della legge n. 127/2007, a favore dei pensionati	146.179,00	-	-	146.179,00	94.963,00	51.216,00	
TOTALE DELLE DETRAZIONI	17.483.537,79	-	-	17.483.537,79	9.954.457,34	7.529.080,45	
- Rate di pensione a carico della Gestione	389.169.581,66	5.400.000,00	6.000.000,00	389.769.581,66	312.219.489,50	77.550.092,16	
- Indennità per degenza ospedaliera	603.700,72	150.000,00	160.000,00	613.700,72	585.318,91	28.381,81	
- Indennità giornaliera di malattia	851.433,56	4.000.000,00	3.500.000,00	351.433,56	361.893,39	-10.459,83	
- Assegno per il nucleo familiare	18.457.252,46	-	-	18.457.252,46	19.493.472,67	-1.036.220,21	
- Prestazione di maternità, artt. 1, 2 e 3, D. I. 4/4/2002	65.849,48	-	-	65.849,48	723.808,59	-657.959,11	
- Indennità di maternità e paternità, art. 5, D. I. 12/07/2007	32.317.375,67	9.300.000,00	8.400.000,00	31.417.375,67	38.446.066,53	7.028.690,86	
- Indennità congedo parentale, art.1, co.788, legge n.296/2006	1.379.953,23	700.000,00	700.000,00	1.379.953,23	1.968.816,09	588.862,86	
- Prestazioni una tantum iscritti senza diritto a pensione	74.859,89	-	-	74.859,89	153.008,61	-78.148,72	
- Prestazioni una tantum ai superstiti di assicurato, ai sensi articolo 1, comma 20, legge n. 335/1995	-	-	-	-	22.998,11	-22.998,11	
- Assegno per l'assistenza personale e continuativa ai pensionati per l'inabilità, ai sensi dell'art. 5 della legge n. 222/1984	12.279,55	-	-	12.279,55	8.828,75	3.450,80	
TOTALE A)	442.932.286,22	19.550.000,00	18.760.000,00	442.142.286,22	373.983.701,15	68.158.585,07	
B): ONERE PREVENZIONE E CURA DELL'INVALIDITA'	49.691,25	-	-	49.691,25	42.319,54	7.371,71	
TOTALE B)	49.691,25	-	-	49.691,25	42.319,54	7.371,71	
SPESE PER PRESTAZIONI ISTITUZIONALI (A-B)	442.981.977,47	19.550.000,00	18.760.000,00	442.191.977,47	374.026.020,69	68.165.956,78	



Rendiconto 2010

PAGINA BIANCA

Relazione del Direttore generale

Il bilancio consuntivo dell'anno 2010 del fondo per la previdenza degli addetti alle abolite imposte di consumo, che si compone dal conto economico e dallo stato patrimoniale, evidenzia entrate per 5,753 mln e uscite per 173,205 mln; la differenza fra le due poste di 167,452 mln a carico dello Stato ai sensi dell'art. 17 del D.P.R. n. 649/1972, è interamente coperta dal trasferimento da parte della gestione degli interventi assistenziali e di sostegno alle gestioni previdenziali, al fine di assicurare l'equilibrio della gestione.

Per una visione immediata dell'andamento del fondo, nella tabella che segue vengono riportate le risultanze sintetiche dell'ultimo quinquennio.

Anno	Entrate			Uscite
	Al netto del contributo dello Stato	Contributo dello Stato	Totale	
(in milioni di euro)				
2006	14	149	163	163
2007	12	163	175	175
2008	14	163	177	177
2009	11	169	180	180
2010	6	167	173	173

Nella tabella che segue si riportano, in forma aggregata, i dati espressi in migliaia di euro relativi al valore della produzione, costo della produzione, proventi ed oneri finanziari, risultato d'esercizio e avanzo patrimoniale accertati per il 2010, raffrontati con i corrispondenti dati accertati per il 2009.

RENDICONTO ANNO 2010

SINTESI DELLA SITUAZIONE ECONOMICA E PATRIMONIALE degli ADDETTI ALLE ABOLITE IMPOSTE di CONSUMO

(in migliaia di euro)

	ANNO 2010 CONSUNTIVO	ANNO 2009 CONSUNTIVO	VARIAZIONI
AVANZO / DISAVANZO PATRIMONIALE ALL'INIZIO DELL'ESERCIZIO			
VALORE DELLA PRODUZIONE			
PROVENTI E CORRISPETTIVI PER LA PRODUZIONE DELLE PRESTAZIONI E/O SERVIZI:			
Aliquote contributive a carico dei datori di lavoro e/o degli iscritti	3.273	5.149	-1.876
Contributi di proscrittori volontari	14	17	-3
Poste correttive e compensative di entrate correnti - <i>Rimborso di contributi</i>	0	-14	-14
<i>Totale proventi e corrispettivi per la produzione delle prestazioni e/o servizi</i>	3.287	5.152	-1.865
ALTRI RICAVI E PROVENTI:			
Entrate non classificabili in altre voci	46	72	-26
Trasferimenti da altre gestioni dell'INPS (G.I.A.S.)	167.452	169.030	-1.578
Rimborso da altre gestioni dell'INPS	3	6	-3
<i>Totale altri ricavi proventi</i>	167.501	169.108	-1.607
- TOTALE VALORE DELLA PRODUZIONE (A)	170.788	174.260	-3.472
COSTO DELLA PRODUZIONE			
COSTI PER ACQUISTO MATERIE PRIME, SUSSIDIARIE, CONSUMO E MERCI:			
Spese per prestazioni	-170.435	-173.189	2.754
Poste correttive e compensative di spese correnti - <i>Recupero prestazioni</i>	1.049	1.053	-4
<i>Totale delle prestazioni istituzionali</i>	-169.386	-172.136	2.750
AMMORTAMENTI E SVALUTAZIONI:			
Svalutazione crediti contributivi	0	-52	52
<i>Totale ammortamenti e svalutazioni</i>	0	-52	52
ONERI DIVERSI DI GESTIONE:			
Trasferimenti passivi	-802	-713	-89
Spese non classificabili in altre voci	-6	-3	-3
Spese amministrazione	-882	-903	21
Onere per il trasferimento allo Stato	-10	-13	3
<i>Totale oneri diversi di gestione</i>	-1.700	-1.632	-68
- TOTALE COSTI DELLA PRODUZIONE (B)	-171.086	-173.820	2.734
DIFFERENZA TRA VALORE E COSTI DELLA PRODUZIONE (A) + (-B)	-297	440	-737
PROVENTI E ONERI FINANZIARI			
ALTRI PROVENTI FINANZIARI:			
Redditi e proventi patrimoniali	(...)	(...)	0
Canone d'uso netto degli immobili strumentali	0	1	-1
<i>Totale altri proventi finanziari</i>	0	1	-1
INTERESSI PASSIVI ED ALTRI ONERI FINANZIARI:			
Oneri finanziari	-961	-3.213	2.252
<i>Totale interessi passivi ed altri oneri finanziari</i>	-961	-3.213	2.252
- TOTALE PROVENTI E ONERI FINANZIARI (C)	-961	-3.213	2.251
PROVENTI E ONERI STRAORDINARI			
Sopravvenienze attive ed insussistenze del passivo	1.368	2.932	-1.564
Sopravvenienze passive ed insussistenze dell'attivo	-83	-132	49
<i>Totale altri proventi e oneri Straordinari</i>	1.285	2.800	-1.515
TOTALE PROVENTI ED ONERI STRAORDINARI (D)	1.285	2.800	-1.515
RISULTATO PRIMA DELLE IMPOSTE (A)+(-B)+(C)+(D)	27	27	0
IMPOSTE DELL'ESERCIZIO	-27	-27	0
- RISULTATO D'ESERCIZIO:			
AVANZO / DISAVANZO ECONOMICO	0	0	0
AVANZO / DISAVANZO PATRIMONIALE A FINE DELL'ESERCIZIO	0	0	0

Valore della produzione pari a 170,788 mln :

Proventi e corrispettivi per la produzione delle prestazioni e/o servizi - le aliquote contributive a carico dei datori di lavoro sono state determinate in 3,273 mln, con un decremento di 1,876 mln rispetto al consuntivo 2009: l'importo comprende sia i contributi per il trattamento di pensione che quelli per il trattamento di fine rapporto (allegato n. 1).

Quote di partecipazione degli iscritti - determinate in 14 mgl riguardano i versamenti degli iscritti per valori capitali di riscatto e le trattenute per divieto di cumulo effettuate sulle retribuzioni dei pensionati occupati.

Altri ricavi e proventi, sono riconducibili :

-Al trasferimento da parte della Gestione degli interventi assistenziali e di sostegno alle gestioni previdenziali, determinato in 167,452 mln, in diminuzione rispetto al consuntivo dell'anno precedente di 1,578 mln . Il trasferimento rappresenta la copertura del disavanzo di esercizio, posto a carico dello Stato, in applicazione dell'art. 17 del D.P.R. n. 649/1972.

-Entrate non classificabili in altre voci (allegato 2), per 46 mgl, costituite principalmente da ammende e sanzioni, nonché da interessi per dilazioni di pagamento.

Costo della produzione :

Le spese per prestazioni - determinate in 170,435 mln (il cui importo riportato nell'allegato n.3), presentano una diminuzione di 2,754 mln rispetto all'anno 2009. Riguardano principalmente l'onere per la corresponsione delle rate di pensioni, per un importo di 157,527 mln al netto dell'assegno al nucleo familiare e della parte ritenuta di natura non previdenziale, posta a carico della Gestione degli interventi assistenziali e di sostegno alle gestioni previdenziali.

Le prestazioni comprendono anche la spesa per il trattamento di fine

rapporto, quantificata in 12,904 mln , in diminuzione di 4,358 mln rispetto all' importo del consuntivo dell'anno precedente (l'onere afferente era stato determinato in 17,262 mln.)

Completa la voce, analizzata nel citato allegato n. 3, l'onere per la prevenzione e cura dell'invalidità determinato in poco meno di 3 mgl.

Rientrano nel costo della produzione le poste correttive e compensative delle spese correnti - pari a 1,049 mln, in diminuzione di 4 mgl rispetto al consuntivo dell' anno precedente, riguardanti unicamente i recuperi di prestazioni.

Nei prospetti che seguono si riporta, distintamente per categoria, l'analisi delle pensioni liquidate negli anni 2009 e 2010 e delle pensioni in corso di pagamento alla fine degli anni stessi.

Pensioni liquidate negli anni 2009 e 2010

Anno	Categoria	Numero	Importo annuo	Importo medio annuo
2009	Vecchiaia	243	6.449.172	26.540
	Invalidità	-	-	-
	Superstiti	156	1.764.783	11.313
	Complesso	399	8.213.955	20.586
2010	Vecchiaia	115	3.022.203	26.280
	Invalidità	-	-	-
	Superstiti	174	2.090.092	12.012
	Complesso	289	5.112.295	17.690

Pensioni esistenti alla fine degli anni 2009 e 2010

Anno	Categoria	Numero	Importo annuo	Importo medio annuo
2009	Vecchiaia	5.544	118.882.542	21.443
	Invalidità	74	1.290.138	17.434
	Superstiti	3.955	42.573.836	10.765
	Totale	9.573	162.746.516	17.001
2010	Vecchiaia	5.430	118.208.485	21.770
	Invalidità	68	1.194.543	17.567
	Superstiti	3.916	42.509.793	10.855
	Totale	9.414	161.912.821	17.199

Nella tabella che segue si riportano, con riferimento agli ultimi cinque anni, il numero degli iscritti e delle pensioni, il gettito contributivo e l'onere per prestazioni, nonché i relativi rapporti.

Anno	Isritti	Pensioni	Contributi *	Prestazioni	Rapporto Isritti Pensioni	Rapporto Contributi Prestazioni
			(in milioni di euro)			
2006	790	9.866	13	162	0,08	0,08
2007	594	9.827	11	168	0,06	0,07
2008	466	9.661	9	173	0,05	0,06
2009	213	9.573	6	173	0,02	0,03
2010	163	9.703	3	170	0,02	0,02

(*) Comprensivi delle "Quote di partecipazione degli iscritti".

Oneri diversi di gestione per complessivi 1,7 mln afferiscono principalmente a :

Trasferimenti passivi - pari a 0,802 mln, sono riferibili a trasferimenti effettuati a favore dello Stato e di altri enti, come specificato nell'allegato n. 4.

Spese di amministrazione - l'importo determinato in 0,882 mln, è costituito dalle spese di amministrazione rilevate complessivamente dall'Istituto ed attribuite alle gestioni in base ai criteri previsti dall'art. 57 del regolamento di contabilità dell'INPS .

Nella tabella che segue si riportano, per grandi aggregati, i dati delle predette spese rilevate negli anni 2009 e 2010.

SPESE DI AMMINISTRAZIONE

AGGREGATI	CONSUNTIVO 2010 (in migliaia di euro)	CONSUNTIVO 2009 (in migliaia di euro)
	(migliaia di euro)	
Spese per il personale..... (dirette e indirette)	552	531
Spese per servizi affidati ad altri enti: (dirette)	114	164
Amministrazione postale - Banche.....	105	113
Altri Enti.....	9	51
Spese postali, telegrafiche e telefoniche.....	17	16
Illuminazione, forza motrice, riscaldamento pulizia, Vigilanza manuten. E adattamento stabili strumentali...	59	63
Spese per accertamenti sanitari..... (dirette)		
Spese legali (dirette).....	30	42
Spese per servizi informatici..... (comprese quote ammortamento)	82	78
Altre spese (dirette e indirette).....	78	64
TOTALE.....	932	958
Meno recuperi.....	39	49
Meno residui insussistenti passivi.....	11	7
TOTALE NETTO.....	882	902

Proventi e oneri finanziari:

Oneri finanziari - Quantificati in 0,961 mln, (in diminuzione di ben 2,252 mln rispetto al consuntivo 2009), si riferiscono, quasi interamente, agli interessi passivi maturati sul debito in conto corrente con l'I.N.P.S., in relazione all'esposizione debitoria del fondo con applicazione del saggio d'interesse del 1 %.

In particolare, l'art. 52, comma 1, lettera a) del "Regolamento per l'Amministrazione e la contabilità dell'INPS", prevede che il saggio di remunerazione che le gestioni finanziariamente passive devono corrispondere per le anticipazioni ricevute dalle gestioni finanziariamente attive, è pari all'interesse legale dell'anno di riferimento. Tale saggio, per il 2010 è stato stabilito nella misura dell'un per cento in ragione d'anno dal decreto del Ministro dell'economia e delle finanze del 4 dicembre 2009, pubblicato in g.u. n.291 del 15.12.2009 .

Proventi ed oneri straordinari:

Il saldo tra i proventi e gli oneri della gestione straordinaria è pari a 1,285 mln.

I proventi straordinari pari a 1,368 mln sono relativi principalmente a rate di pensione prescritte (per 1,244 mln). Il saldo presenta un decremento di 1,515 mln rispetto al corrispondente dato dell'esercizio 2009 (era pari a 2,800 mln) dovuto all'intensa attività di verifica sugli archivi delle pensioni intrapresa nel precedente anno 2009 e proseguita nell'anno 2010 che ha consentito di quantificare l'ammontare dei residui relativi a rate di pensioni da eliminare.

Imposte dell'esercizio - ammontano a 27 mgl e riguardano quasi esclusivamente oneri connessi all'irap.

Risultato di esercizio - il disavanzo di esercizio, da porre a carico dello stato ai sensi dell'art. 17 del D.P.R. n. 649/1972, ammonta a 167,452 mln e figura tra "gli altri ricavi e proventi" del fondo nella voce "trasferimento dalla Gestione degli interventi assistenziali e di sostegno alle gestioni previdenziali".

Nel prospetto che segue viene evidenziata la consistenza degli elementi patrimoniali attivi e passivi all'inizio e alla fine del 2010.

	SITUAZIONE PATRIMONIALE		Variazioni
	31/12/2010	31/12/2009	
		(migliaia di euro)	
Attività			
- Immobilizzazioni materiali	18	21	-3
- Immobilizzazioni finanziarie	225	2.818	-2.593
- Ratei attivi.....	356	470	-114
-Crediti verso iscritti soci e terzi	10.097	10.349	-252
TOTALE ATTIVITA'	10.696	13.658	-2.962
Passività			
-Fondi per rischi ed oneri.....	-	(.....)	
-Debiti	811	1.600	-789
-Debito di C/C con INPS.....	9.831	11.908	-2.077
-Ratei passivi.....	54	150	-96
TOTALE PASSIVITA'	10.696	13.658	-2.962

Nell' ambito dello Stato patrimoniale si evidenzia il debito in conto corrente con l'INPS - ammonta a 9,831 mln, con una sensibile diminuzione di 2,077 mln rispetto al corrispondente dato dell' esercizio precedente .

Il Direttore centrale bilanci
e servizi fiscali



11.07.2014

Il Direttore generale



RENDICONTO

XVI LEGISLATURA — DISEGNI DI LEGGE E RELAZIONI — DOCUMENTI

CONTO ECONOMICO DEGLI ADDETTI ALLE ABOLITE IMPOSTE DI CONSUMO

Codice Conto	Denominazione Conto	ANNO 2010 CONSUNTIVO	ANNO 2009 CONSUNTIVO	VARIAZIONI
CEA	VALORE DELLA PRODUZIONE			
CEA.04	PROVENTI E CORRISPETTIVI PER LA PRODUZIONE DELLE PRESTAZIONI E/O SERVIZI			
	ENTRATE ACCERTATE NELL'ESERCIZIO			
	Aliquote contributive a carico dei datori di lavoro e/o degli iscritti	3.386.843,47	5.696.749,44	-2.309.905,97
	Riserve e valori capitali di riscatto	2.138,80	11.065,67	-8.926,87
	Proventi per divieto di cumulo tra pensione e reddito di lavoro	2.829,87	3.066,86	-266,98
	Valori capitali copertura oneri I.338/70	9.137,37	2.618,72	6.518,65
	Rimborso contributi	-54,48	-14.027,86	13.973,37
	RETTIFICA DELLE ENTRATE ACCERTATE NELL'ESERCIZIO CON I MOVIMENTI DEI RATEI E DEI RISCONTI			
	Contributi a carico dei datori di lavoro e/o degli iscritti (storno ratei attivi iniziali)	-489.746,52	-1.017.371,00	547.624,46
	Contributi a carico dei datori di lavoro e/o degli iscritti (ratei attivi finali)	355.935,51	469.746,52	-113.811,01
	<i>Totale proventi e corrispettivi per la produzione delle prestazioni e/o servizi</i>	3.287.084,01	5.151.878,34	-1.864.794,33
CEA.05	ALTRI RICAVI E PROVENTI			
	ENTRATE ACCERTATE NELL'ESERCIZIO			
	Trasferimento dalla Gestione degli interventi assistenziali e di sostegno gestioni previdenziali	167.452.449,86	169.030.693,17	-1.578.243,31
	Valori di copertura periodi assicurativi	3.117,36	5.901,73	-2.784,37
	Varie	35.231,00	23.320,00	11.911,00
	Interessi di dilazione e differimento	238,00	1.234,05	-996,05
	Ammende multe e sanzioni civili	9.961,83	47.052,42	-37.090,59
	Recupero cont. Interessi su mutui acq. Immobili investimenti patrimoniali unitari	102,56	9,54	93,02
	<i>Totale altri ricavi e proventi</i>	167.501.100,61	169.108.180,91	-1.607.080,30
	TOTALE VALORE DELLA PRODUZIONE (A)	170.788.184,62	174.260.059,25	-3.471.874,63
CEB	COSTO DELLA PRODUZIONE			
CEB.06	GOSTI PER ACQUISTO MATERIE PRIME, SUSSIDIARIE, CONSUMO E MERCI			
CEB.06.a	PRESTAZIONI ISTITUZIONALI			
	SPESE IMPEGNATE DELL'ESERCIZIO			
	Pensioni	-157.618.471,03	-156.048.293,51	-1.570.177,52
	Onere per prestazione di capitale	-12.904.244,00	-17.261.814,16	4.357.570,16
	Oneri per la prev. E cura invalidità- prestazioni ed accessori-	-2.923,01	-3.173,97	250,96
	Recupero prestazioni	1.049.383,67	1.052.708,83	-3.325,16
	RETTIFICA DELLE SPESE IMPEGNATE NELL'ESERCIZIO CON I MOVIMENTI DEI RATEI E DELLE RIMANENZE			
	Spese per prestazioni istituzionali (storno ratei passivi iniziali)	130.862,00	255.428,00	-124.566,00
	Spese per prestazioni istituzionali (ratei passivi finali)	-39.879,00	-130.862,00	90.983,00
	<i>Totale delle prestazioni istituzionali</i>	-169.385.271,37	-172.136.006,81	2.750.735,44
CEB.10	AMMORTAMENTI E SVALUTAZIONI			
	Assegnazione al fondo svalutazione crediti per prestazioni da recuperare		-52.378,09	52.378,09
	<i>Totale ammortamenti e svalutazioni</i>	0,00	-52.378,09	52.378,09
CEB.14	ONERI DIVERSI DI GESTIONE			
	SPESE DI PERTINENZA DELL'ESERCIZIO			
	Trasferimenti passivi ALLO STATO	-646.117,85	-395.610,12	-250.507,73
	Contribuzione a favore degli IPAS	-7.587,16	-15.912,77	8.345,61
	Contribuzione a favore dell' Istituto di Medicina Sociale	0,00	-135,19	135,19
	Somme da trasferire CONSAP	-137.094,61	-224.486,16	87.391,55
	Varie	-6.455,47	-2.596,00	-3.859,47
	Valori di copertura periodi assicurativi	-1.038,57	-70.520,40	69.481,83
	FPLD per contributo di solidarietà art. 25. L. n. 41/1985	-14.310,00	-27.946,00	13.636,00
	Spese di amministrazione	-861.861,22	-901.568,38	19.707,14
	Spese di gestione per la gestione di immobili cartolarizzati	0,00	-1.323,94	1.323,94
	RETTIFICA DELLE SPESE IMPEGNATE NELL'ESERCIZIO CON I MOVIMENTI DEI RATEI E DEI RISCONTI			
	Trasferimenti passivi (storno rateo passivo iniziale)	18.796,47	40.497,90	-21.701,43
	Trasferimenti passivi (rateo passivo finale)	-14.218,80	-18.798,47	4.577,67
	Onere per il trasferimento allo Stato delle economie per la rid. spese di amministrazione	-9.875,00	-13.169,75	3.294,75
	<i>Totale oneri diversi di gestione</i>	-1.699.742,21	-1.931.567,17	-68.175,04
	TOTALE COSTI DELLA PRODUZIONE (B)	-171.085.013,58	-173.819.952,07	2.734.938,49
	DIFFERENZA TRA VALORE E COSTI DELLA PRODUZIONE (A) + (-B)	-286.828,96	440.107,19	-736.936,14
CEC	PROVENTI E ONERI FINANZIARI			
CEC.16	ALTRI PROVENTI FINANZIARI			
	ENTRATE DI PERTINENZA DELL'ESERCIZIO ACCERTATE NELL'ESERCIZIO			
	Interessi postali	122,72	0,00	122,72
	Canone d'uso immobili strumentali	0,00	711,51	-711,51
	<i>Totale altri proventi finanziari</i>	122,72	711,51	-588,79
CEC.17	INTERESSI PASSIVI ED ALTRI ONERI FINANZIARI			
	Oneri finanziari			
	Interessi passivi su prestazioni arretrate	-22.361,46	-47.081,41	24.719,95
	Oneri derivanti da cessione di crediti contributivi	0,00	-65.219,54	65.219,54
	Interessi passivi sul c.c. con l' inps	-939.065,39	-3.101.237,13	2.162.171,74
	<i>Totale altri oneri finanziari</i>	-961.426,85	-3.213.538,08	2.252.111,23
	TOTALE PROVENTI E ONERI FINANZIARI (C)	-961.304,13	-3.212.826,57	2.251.522,44
CEE	PROVENTI E ONERI STRAORDINARI			
CEE.20	PROVENTI STRAORDINARI			
	ENTRATE DI PERTINENZA DELL'ESERCIZIO ACCERTATE NELL'ESERCIZIO			
	Plusvalore ed eccedenza ammortamento immobili ceduti a scio	0,00	224.211,60	-224.211,60
	Plusvalore da alienazione immobili	700,96	1.260,58	-559,62
	Plusvalore ed eccedenza fondo ammortamento immobili	301,97	0,00	301,97
	Plusvalenze alienazione titoli	0,00	1.546,47	-1.546,47
	<i>Totale proventi straordinari</i>	1.002,93	227.018,65	-226.015,72
CEE.22	SOPRAVVENIENZE ATTIVE ED INSUSSISTENZE DEL PASSIVO DERIVANTI DALLA GESTIONE DEI RESIDUI			
	Residui ins. per rate di pensione prescritte	1.244.312,19	2.572.782,50	-1.328.470,31
	Prelievo dal fondo svalutazione crediti per prestazioni da recuperare	122.687,35	131.820,75	-9.133,40
	<i>Totale sopravvenienze attive ed ins. del passivo derivante dalla gestione dei residui</i>	1.366.999,54	2.704.603,25	-1.337.603,71
CEE.23	SOPRAVVENIENZE PASSIVE ED INSUSSISTENZE DELL'ATTIVO DERIVANTI DALLA GESTIONE DEI RESIDUI			
	Eliminazione residui attivi insussistenza crediti per prestazioni da recuperare	-82.558,95	-131.820,75	49.261,80
	<i>Totale sopravvenienze pass. ed ins. Dell' attivo derivante dalla gestione dei residui</i>	-82.558,95	-131.820,75	49.261,80
	TOTALE PROVENTI E ONERI STRAORDINARI (E)	1.285.443,52	2.799.801,15	-1.514.357,63
	RISULTATO PRIMA DELLE IMPOSTE (A) + (-B) + (-C) + (-E)	27.310,43	27.081,76	228,67
	IMPOSTE DELL'ESERCIZIO			
	Oneri Tributari	-27.310,43	-27.081,76	-228,67
	<i>Totale imposte dell'esercizio</i>	-27.310,43	-27.081,76	-228,67
	RISULTATO DELL'ESERCIZIO	0,00	0,00	0,00
	DISAVANZO ECONOMICO	0,00	0,00	0,00

STATO PATRIMONIALE GENERALE degli Addetti alle abolite Imposte di Consumo

ATTIVO				
Codice Conto	Denominazione Conto	Consistenza al 31/12/2010	Consistenza al 31/12/2009	variazioni
B	IMMOBILIZZAZIONI			
II	Immobilizzazioni Materiali			
1	Terreni e fabbricati ⁵			
	Quota di partecipazione all'acquisizione di immobili strumentali adibiti ad uffici	17.738,46	20.875,14	-3.136,68
	Immobilizzazioni Finanziarie			
	Crediti di finanziamento V.so il F.do integr.vo di cui al regolamento 20.10.39	9.507,00	2.585.623,00	-2.576.116,00
	Crediti di finanziamento V.so CONSAP, per contributi assicurazione mista	215.306,23	232.722,84	-17.416,61
	TOTALE IMMOBILIZZAZIONI	242.551,69	2.839.220,98	-2.596.669,29
C	ATTIVO CIRCOLANTE			
II	Residui attivi ⁵			
2	Crediti verso iscritti, soci e terzi :			
	Crediti verso iscritti, per il trattamento di pensione	5.656.611,26	5.803.461,45	-146.850,19
	Crediti verso iscritti, per prestazioni di capitale	2.903.343,73	2.858.176,95	45.166,78
	Crediti verso enti dat. Lav.per copertura oneri derivanti dall' appl. Legge legge 336/1070 e legge n. 824/1971- per benefici pensionistici:	71.911,96	71.911,96	0,00
	Crediti verso enti dat. Lav.per copertura oneri derivanti dall' appl. Legge legge 336/1970 e legge n. 824/1971- per maggiori prestazioni di capitale:	65.142,73	65.142,73	0,00
	Crediti verso enti dat. Lav.per copertura oneri derivanti dall'appl. Legge 297/1982	6.249,41	6.249,41	0,00
	Crediti per prestazioni da recuperare - per trattamento di pensione-	2.128.548,74	2.401.187,28	-272.638,54
	Crediti per prestazioni da recuperare - per prestazioni di capitale -	223.199,92	223.199,92	0,00
	Fondo svalutazione crediti per prestazioni da recuperare	-957.846,93	-1.080.534,28	122.687,35
	TOTALE ATTIVO CIRCOLANTE	10.097.160,82	10.348.795,42	-251.634,60
D	RATEI E RISCOINTI			
I	Ratei e risconti			
1	Ratei attivi			
	Ratei attivi per contributi con scadenza nell'anno successivo per pensione	241.446,49	318.398,36	-76.951,87
	Ratei attivi per contributi con scadenza nell'anno suc.vo per prestaz. Cap.	114.489,02	151.348,16	-36.859,14
	TOTALE	355.935,51	469.746,52	-113.811,01
	TOTALE RATEI E RISCOINTI	355.935,51	469.746,52	-113.811,01
	TOTALE ATTIVO	10.695.648,02	13.657.762,92	-2.962.114,90

STATO PATRIMONIALE GENERALE degli Addetti alle abolite Imposte di Consumo

PASSIVO				
Codice Conto	Denominazione Conto	Consistenza al 31/12/2010	Consistenza al 31/12/2009	Variazioni
C	FONDI PER RISCHI ED ONERI			
I	Fondi per rischi ed oneri			
	Fondo per la copertura degli oneri derivanti dalla applicazione dalla legge 336/1970 e 824/1071	0,00	0,00	0,00
		0,00	0,00	0,00
	TOTALE FONDI PER RISCHI ED ONERI	0,00	0,00	0,00
E				
I	Obbligazioni			
10	Debiti verso iscritti, soci e terzi per prestazioni dovute			
	Debiti verso beneficiari di prestazioni, per prestazioni istituzionali	548.738,15	1.326.984,90	-778.246,75
11	Debiti verso lo Stato ed altri soggetti pubblici			
	Debito verso lo Stato per somme da trasferire al FSN ai sensi dell' art. 69 lett.b) della legge 833/1978	1.421,81	1.421,81	0,00
	Debito verso IPAS per contribuzioni	7.567,16	15.912,77	-8.345,61
	Debiti per contributi da rimborsare disposto dell' art. 1 della legge 641/1978.....	742,97	1.150,22	-407,25
12	Debiti diversi			
	Debiti per oneri finanziari derivanti dalla cessione di crediti contributivi	250.492,07	250.492,07	0,00
	Debiti diversi "Contributo di solidarietà" ai sensi dell' art. 25 legge n.41/1986	2.012,00	3.930,00	
	Debito v/casse e fondi per contributi di cui all'art. 5, L. 903/1965	0,00	1.391.760,02	-1.391.760,02
	Presunta ins.za di debito verso ex fondo sociale,art. 5 l. 903/1965	0,00	-1.391.760,02	1.391.760,02
	Rapporti diretti di c/c con l' INPS	9.830.576,06	11.908.212,68	-2.077.636,62
	TOTALE	10.641.550,22	13.508.104,45	-2.866.554,23
	TOTALE DEBITI	10.641.550,22	13.508.104,45	-2.866.554,23
F	RATEI E RISCONTI			
I	Ratei passivi			
1	Ratei passivi			
	Ratei passivi (all.n.5)	54.097,80	149.658,47	-95.560,67
	TOTALE	54.097,80	149.658,47	-95.560,67
	TOTALE RATEI E RISCONTI	54.097,80	149.658,47	-95.560,67
	TOTALE PASSIVO	10.695.648,02	13.657.762,92	-2.962.114,90

I SINDACI
 MARIA TERESA FERRARO
 CARLO CONTE - ANTONINO GALLONI
 MARIANO MARTONE - ALFREDO ROCCELLA
 GIUSEPPE VITALETTI - ANNALISA VITTORE

IL PRESIDENTE
 ANTONIO MASTRAPASQUA

ALLEGATI

Allegato I

CONTRIBUTI A CARICO DEI DATORI DI LAVORO E DEGLI ISCRITTI

DESCRIZIONE	CONSUNTIVO 2010				CONSUNTIVO 2009	VARIAZIONI
	accertati (1)	meno: rateo al 31.12.2009 (2)	più: rateo al 31.12.2010 (3)	T O T A L E (dato economico) (4)		
Contributi per il trattamento di pensione.....	2.270.292,32	318.398,36	241.446,49	2.193.340,45	3.503.340,23	-1.309.999,78
Contributo di solidarietà - art. 5 D.L.295/96	0,00	0,00	0,00	0,00	0,00	0,00
Contributo di solidarietà - art. 9 bis della legge n. 166/91	456,00	0,00	0,00	456,00	110,00	346,00
Contributi per il trattamento di fine rapporto.....	1.103.879,93	151.348,16	114.489,02	1.067.020,79	1.632.812,03	-565.791,24
Valori capitali e interessi giornalieri per copertura oneri ai sensi della L. 336/70:	3.374.628,25	469.746,52	355.935,51	3.260.817,24	5.136.262,26	-1.875.445,02
per maggiori prestazioni di capitale.....	12.215,22	0,00	0,00	12.215,22	12.862,70	-647,48
T O T A L E.....	3.386.843,47	469.746,52	355.935,51	3.273.032,46	5.149.124,96	-1.876.092,50

Allegato 2

ENTRATE NON CLASSIFICABILI IN ALTRE VOCI

	CONSUNTIVO 2010	CONSUNTIVO 2009	VARIAZIONI
Interessi di dilazione e differimento	238,00	1.234,05	-996,05
Ammende multe e sanzioni civili	9.961,83	47.052,42	-37.090,59
Varie.....	35.231,00	23.320,00	11.911,00
	45.430,83	71.606,47	-26.175,64

XVI LEGISLATURA — DISEGNI DI LEGGE E RELAZIONI — DOCUMENTI

Allegato 3

SPESE PER PRESTAZIONI ISTITUZIONALI

DESCRIZIONE	CONSUNTIVO 2010			CONSUNTIVO 2009		
	impegnate (1)	meno: rateo al 31.12.09 (2)	pub: rateo al 31.12.10 (3)	TOTALE (dato economico) (4=1-2+3)	TOTALE (dato economico)	VARIAZIONI
RATE DI PENSIONI:						
Onere complessivo.....	164.605.901,44	130.862,00	39.879,00	164.514.918,44	163.165.881,80	1.349.036,64
meno:						
-Asserato nucleo familiare a carico Gestione prestazioni temporanee lav. dipendenti.....	543.085,92	-	-	543.085,92	632.672,62	-89.586,70
netto.....	164.062.815,52	130.862,00	39.879,00	163.971.832,52	162.533.209,18	1.438.623,34
meno:						
-Maggiori oneri pensionistici art. 23 D.P.R. n. 649/1972.....	3.447.797,11	-	-	3.447.797,11	3.624.969,43	-177.172,32
-Maggiorazioni ex comb. art. 6, L. 140/85 e 544/88.....	152.980,81	-	-	152.980,81	164.577,81	-11.997,00
- aumento maggiorazioni sociali art. 38 L. 448/2001	33.526,00	-	-	33.526,00	38.165,49	-4.639,49
-Miglioramenti pensioni - art. 2bis DL 22/12/90 convertito con legge n. 27/7/91, n. 59.....	1.458.074,00	-	-	1.458.074,00	1.514.415,00	-56.391,00
Rate di pensioni a seguito della totalizzazione di periodi assicurativi D.Lgs. N.42/2006	2.673,37	-	-	2.673,37	767,05	1.906,32
-maggiore rivalutazione pensioni art.69 c.1 L.388/2000	1.020.210,00	-	-	1.020.210,00	985.159,00	35.051,00
-maggiorazioni delle pensioni superiori al trattamento minimo - art.1, legge n. 544/1988.....	43.149,08	-	-	43.149,08	46.147,60	-2.998,52
-somme acquisite tratt. Minimo art.70 L.388/2000.....	929,64	-	-	929,64	929,64	0,00
Somme acquisite al trattamento di pensione art. 5,c.1,L.n.127/2007	117.383,48	-	-	117.383,48	125.025,65	-7.642,17
Onere per l'applicazione misura intera della perequazione art. 5 comma 6 della legge n.127/2007 a favore pensionati..	157.618.471,03	130.862,00	39.879,00	157.527.486,03	155.923.727,51	1.603.760,52
Rate pensioni carico gestione.....	157.621,00	-	-	157.621,00	108.925,00	58.746,00
ONERE PRESTAZIONI CAPITALE.....	12.904.244,00	-	-	12.904.244,00	17.261.814,16	-4.357.570,16
sub totale.....	170.522.715,03	130.862,00	39.879,00	170.431.732,03	173.185.541,67	-2.753.809,64
PREVENZIONE CURA INVALIDITA' PREST. ECON. ACCESSORIE.....	2.923,01	-	-	2.923,01	3.173,97	-250,96
TOTALE	170.525.638,04	130.862,00	39.879,00	170.434.655,04	173.188.715,64	-2.754.060,60

All. 4

TRASFERIMENTI PASSIVI

DESCRIZIONE	Impegnati	CONSUNTIVO 2010			CONSUNTIVO 2009 TOTALE (dato economico)	VARIAZIONI
		meno: rateo al 31.12.09	più: rateo al 31.12.10	TOTALE (dato economico)		
ALLO STATO						
-ai sensi dell'art.1 duodecies della legge 641/1978 (già contr. ne destinata all'ONPI).....	10.044,90	-	-	10.044,90	21.123,15	11.078,25
-per valori di copertura di periodi assicurativi.....	636.072,95	-	-	636.072,95	374.486,97	261.585,98
TOTALE.....	646.117,85	-	-	646.117,85	395.610,12	250.507,73
AD ALTRI ENTI						
-IPAS, per contribuzione.....	7.567,16	-	-	7.567,16	15.912,77	8.345,61
-Istituto Affari Sociali per contribuzione.....		-	-		135,10	135,10
-COMSAP, per contributi afferenti l'assicurazione mista sulla vita.....	137.094,61	18.796,47	14.218,80	132.516,94	202.784,73	70.267,79
TOTALE.....	144.661,77	18.796,47	14.218,80	140.084,10	218.832,60	78.748,50
TOTALE COMPLESSIVO.....	790.779,62	18.796,47	14.218,80	786.201,95	614.442,72	171.759,23

Allegato n.5

R A T E I P A S S I V I

DESCRIZIONE	Consistenza		Variazioni
	al 1° gennaio	al 31 dicembre	
Rate di pensione relative a domande giacenti al 31 dicembre.....	130.862,00	39.879,00	-90.983,00
Contributi afferenti l'assicurazione mista sulla vita da trasferire alla CONSAP di competenza dell'anno con scadenza nell'anno successivo.....	18.796,47	14.218,80	-4.577,67
TOTALI ...	149.658,47	54.097,80	-95.560,67



Rendiconto 2010

PAGINA BIANCA

Relazione del Direttore generale

Il rendiconto dell'anno 2010 del Fondo di previdenza per il personale di volo dipendente da aziende di navigazione aerea, che si compone dello Stato Patrimoniale e del Conto Economico, evidenzia i seguenti risultati di sintesi:

- Disavanzo economico di 144,888 mln
- Disavanzo patrimoniale di 517,050 mln .

Prima di procedere all'illustrazione delle più significative poste del bilancio si riportano, nella tabella che segue, in forma aggregata, i dati espressi in migliaia di euro relativi al valore della produzione, costo della produzione, proventi ed oneri finanziari e straordinari, risultato di esercizio e avanzo/disavanzo patrimoniale accertati per il 2010 raffrontati con i corrispondenti dati accertati per il 2009.

FONDO DI PREVIDENZA PER IL PERSONALE DI VOLO DIPENDENTE DA AZIENDE DI NAVIGAZIONE AEREA

SINTESI DELLA SITUAZIONE ECONOMICA E PATRIMONIALE
(in migliaia di euro)

	CONSUNTIVO ANNO 2010	CONSUNTIVO ANNO 2009	VARIAZIONI
Riserve legali	535.141	478.098	57.043
Disavanzo	-372.162	-277.582	-94.580
Totale	162.979	200.516	-37.537
PROVENTI E CORRISPETTIVI PER LA PRODUZIONE DELLE PRESTAZIONI E/O SERVIZI:			
Aliquote contributive a carico dei datori di lavoro e/o degli iscritti	111.121	102.414	8.707
Quote di partecipazione degli iscritti all'onere di specifiche gestioni	1.034	1.331	-297
Poste correttive e compensative di entrate correnti - Rimborsio di contributi - val. capitali - tratt. art. 44c2.3 L289/02	-88	-117	29
Totale proventi e corrispettivi per la produzione delle prestazioni e/o servizi	112.067	103.628	8.439
ALTRI RICAVI E PROVENTI:			
Entrate non classificabili in altre voci	252	220	32
Recupero del ctr in c/interessi mutui concesso ai conduttori	9	(...)	9
Trasferimenti da altre gestioni dell'INPS	28.771	74.267	-45.496
Totale altri ricavi proventi	29.033	74.487	-45.454
- TOTALE VALORE DELLA PRODUZIONE (A)	141.099	178.115	-37.015
COSTI PER ACQUISTO MATERIE PRIME, SUSSIDIARIE, CONSUMO E MERCI:			
Spese per prestazioni	-273.885	-238.823	-35.062
Poste correttive e compensative di spese correnti - Recupero prestazioni	4.813	4.826	-13
Totale delle prestazioni istituzionali	-269.072	-233.997	-35.075
AMMORTAMENTI E SVALUTAZIONI			
Assegnazione al fondo svalutazione crediti contributivi	-3.541	-865	-2.676
Totale ammortamenti	-3.541	-865	-2.676
ONERI DIVERSI DI GESTIONE:			
Trasferimenti passivi	-575	-652	77
Trasferimenti ad altre gestioni inps	-2.037	-4.314	2.277
contributi in conto interessi agli inquilini	0	0	0
Spese non classificabili in altre voci	-9	-5	-4
Spese amministrazione	-1.906	-2.066	161
Totale oneri diversi di gestione	-4.526	-7.037	2.511
- TOTALE COSTI DELLA PRODUZIONE (B)	-277.139	-241.899	-35.240
DIFFERENZA TRA VALORE E COSTI DELLA PRODUZIONE (A) + (-B)	-136.040	-63.784	-72.255
ALTRI PROVENTI FINANZIARI:			
interessi attivi c/c bancario	252	326	-74
canone d'uso netto degli immobili strumentali	0	1	-1
Redditi e proventi patrimoniali	868	1.408	-540
Totale altri proventi finanziari	1.120	1.736	-616
INTERESSI PASSIVI ED ALTRI ONERI FINANZIARI:			
Oneri finanziari	-1.204	-2.945	1.741
Totale Interessi passivi ed altri oneri finanziari	-1.204	-2.945	1.741
- TOTALE PROVENTI E ONERI FINANZIARI (C)	-84	-1.209	1.126
SVALUTAZIONI:			
Svalutazioni titoli	-148	0	-148
Totale rettifiche di valori di attività finanziarie	-148	0	-148
Proventi straordinari	121	27.391	-27.270
Oneri straordinari	-270	0	-270
Sopravvenienze attive e insussistenze del passivo	5.720	398	5.322
Sopravvenienze passive e insussistenze dell'attivo	-327	-10	-317
Totale proventi ed oneri straordinari	5.245	27.779	-22.534
RISULTATO PRIMA DELLE IMPOSTE	-131.027	-37.214	-93.814
IMPOSTE DELL'ESERCIZIO	-434	-323	-111
- RISULTATO D'ESERCIZIO	-131.462	-37.537	-93.925
Assegnazione alle riserve legali	-13.426	-57.043	43.618
AVANZO / DISAVANZO ECONOMICO	-144.888	-94.580	-50.308
Riserve legali	548.567	535.141	13.426
Disavanzo	-517.050	-372.162	-144.888
Totale	31.517	162.979	-131.462

Valore della produzione

L'importo è di 141,099 mln. Il dato riguarda principalmente i proventi per la produzione delle prestazioni e/o dei servizi ed in modo marginale gli altri ricavi e proventi, precisamente:

- aliquote contributive a carico dei datori di lavoro e degli iscritti - Il gettito contributivo per l'anno 2010 è stato di circa 111 mln con un aumento di 9 mln rispetto al rendiconto dell'anno 2009 (vedi all. n. 1). Detto valore è composto prevalentemente da contributi ordinari (110 mln) e per circa 1 mln dal contributo di solidarietà art. 9 bis legge n. 166/91.
- quote di partecipazione degli iscritti - Esposte complessivamente per poco più di 1 mln, attongono ai versamenti degli iscritti per valori capitali di riscatto, alle contribuzioni volontarie e alle trattenute per divieto di cumulo tra pensioni e redditi da lavoro (vedi all. n. 2).
- trasferimenti da altre gestioni dell'Inps per poco più di 29 mln. Il dato si riferisce ai seguenti valori:
 1. per poco più di 16 mln ai contributi figurativi trasferiti dalla gestione degli interventi assistenziali e di sostegno alle gestioni previdenziali a copertura di periodi assicurativi derivanti dall'erogazione dei trattamenti di CIGS e mobilità ai sensi dell'art. 1 bis della legge n. 291/2004;
 2. per circa 13 mln al trasferimento dalla gestione degli interventi assistenziali e di sostegno alle gestioni previdenziali a copertura del mancato gettito contributivo derivante dalle agevolazioni a favore di settori o categorie produttive, ai sensi dell'art. 37, comma 3, lett. d) della legge n. 88/1989.

Costo della produzione

Detto valore ammonta a 277,139 mln. L'onere viene così ripartito:

- le spese per prestazioni al netto dei recuperi sono determinate in 269,072 mln, dato che si discosta di 35,075 mln in più rispetto al consuntivo 2009;
- gli ammortamenti e le svalutazioni ammontano a circa 3,541 mln;
- gli oneri diversi di gestione ammontano a 4,526 mln.

L'importo delle prestazioni, analizzato nell'allegato 3, è costituito:

- per 271,170 mln dall'onere per rate di pensioni a carico della gestione, mentre le somme a carico dello Stato (gestione degli interventi assistenziali e di sostegno alle gestioni previdenziali) ammontano a circa 4 mln;
- per 2,271 mln dalle liquidazioni in capitale.

Completa la voce in esame l'onere per la prevenzione e cura dell'invalidità relativamente alle prestazioni economiche ed accessorie per un valore di 4 mgI (vedi all. n.3).

Nei prospetti che seguono si riportano, distintamente per categoria, l'analisi delle pensioni liquidate negli anni 2009 e 2010 e quella delle pensioni in corso di pagamento alla fine degli anni stessi.

Pensioni liquidate alla fine degli anni 2009 e 2010

Anno	Categoria	Numero	Importo annuo	Importo medio annuo
2009	Vecchiaia	218	17.627.044	80.858
	Invalidità	60	1.536.420	25.607
	Superstiti	50	1.157.350	23.147
	Totale	328	20.320.814	61.954
2010	Vecchiaia	102	7.554.120	74.060
	Invalidità	68	1.170.117	17.208
	Superstiti	37	823.069	22.245
	Totale	207	9.547.306	46.122

Pensioni esistenti alla fine degli anni 2009 e 2010

Anno	Categoria	Numero	Importo annuo	Importo medio annuo
2009	Vecchiaia	4.322	221.454.269	51.239
	Invalidità	962	29.456.581	30.620
	Superstiti	713	16.659.695	23.366
	Totale	5.997	267.570.545	44.617
2010	Vecchiaia	4.362	226.735.056	51.980
	Invalidità	1.015	30.381.606	29.933
	Superstiti	737	17.166.687	23.293
	Totale	6.114	274.283.349	44.862

Nella tabella che segue si riportano, con riferimento agli ultimi cinque anni, il numero degli iscritti e delle pensioni, il gettito contributivo e l'onere per prestazioni, nonché i relativi rapporti.

Anno	Iscritti	Pensioni	Contributi *	Prestazioni	Rapporto Iscritti Pensioni	Rapporto Contributi Prestazioni
(in milioni)						
2006	12.793	5.446	169	240	2,35	0,70
2007	13.104	5.629	179	232	2,33	0,77
2008	13.063	5.722	197	250	2,28	0,78
2009	13.339	5.997	104	238	2,22	0,44
2010	12.106	6.144	105	274	1,97	0,38

(*) Comprensivi delle " Quote di partecipazione degli iscritti"

- Poste correttive e compensative di spese correnti - Contabilizzate in circa 5 mln si riferiscono prevalentemente ai recuperi di prestazioni indebite.
- Trasferimenti passivi - Definiti in 2,612 mln sono composti per 575 riportato nell'allegato n. 4) e per 2,037 mln dai trasferimenti a favore del F.P.L.D. relativi al contributo di solidarietà ex legge n. 41/1986 ed ai valori di copertura di periodi assicurativi.
- Spese di amministrazione - Ammontano complessivamente a 1,906 mln: per 1,885 mln rappresentano la quota parte delle spese di amministrazione dell'Istituto attribuite alla Gestione in base ai criteri previsti dal Regolamento di contabilità dell'INPS e per 21 mgl indicano l'onere per il trasferimento allo Stato delle economie derivanti dalla riduzione delle spese di amministrazione.

Nella tabella che segue si riportano, per grandi aggregati, le spese di amministrazione della gestione ordinaria relative al 2009 ed al 2010.

Aggregati	2009	2010
Spese per il personale (dirette e indirette)	779.984,09	751.839,32
Spese per servizi affidati ad altri enti (dirette):		
-amministrazione postale	4.112,00	4.099,00
-banche e uffici c/c postali	60.377,00	55.399,00
- altri enti	22.145,09	17.707,85
Spese postali,telegrafiche, telefoniche	33.093,00	34.491,00
Illuminazione, forza motrice, riscaldamento, pulizia, vigilanza, manutenzione e adattamento stabili	132.127,00	119.717,00
Spese per accertamenti sanitari	1.097,00	1.179,00
Spese legali	187.885,43	141.235,69
Spese per servizi informatici (comprese quote di ammortamento)	628.846,00	682.949,00
Altre spese	142.887,26	169.060,99
Totale	1.992.553,87	1.978.677,85
meno recuperi	92.568,00	69.349,00
meno residui insussistenti	21.001,00	24.721,00
Totale netto	1.878.984,87	1.884.607,85

Proventi e oneri finanziari - 84 mgl così risultanti:
per 1,12 mln rappresentano la remunerazione delle disponibilità del Fondo utilizzate dall'Inps nelle forme di impiego indicate nello schema seguente:

Descrizione	Impieghi	Redditi	Saggio %
- c/c bancari	41.092.858	252.117	0,60
- prestiti e mutui al personale	38.695.833	867.087	2,24
	79.788.691	1.119.204	1,40

e per 1,204 mln oneri finanziari a carico della gestione, relativi ad interessi passivi su prestazioni arretrate.

Proventi ed oneri straordinari - complessivamente ammontano a circa 5,245 mln e derivano principalmente dall'eliminazione di residui passivi.

Risultato di esercizio - Per effetto delle voci di entrata ed uscita sopraindicate, l'esercizio 2010 presenta in complesso un valore della produzione per 141,099 mln e di costi della produzione per 277,139 mln con una eccedenza dei costi sul valore della produzione di 136,040 mln circa. Tenendo conto, inoltre, dell'assegnazione di 13,426 mln al fondo di riserva di cui all'art. 2 della legge n. 480/1988, al fine di adeguarne la consistenza a due annualità delle pensioni in essere alla fine dell'anno, l'esercizio chiude con un disavanzo economico di circa 144,888 mln.

Nel prospetto che segue sono evidenziate, per grandi aggregati, le componenti patrimoniali all'inizio ed alla fine dell'anno.

SITUAZIONE PATRIMONIALE			
(in migliaia)			
	31/12/2010	31/12/2009	VARIAZIONI
A T T I V O			
IMMOBILIZZAZIONI MATERIALI	38	44	-6
IMMOBILIZZAZIONI FINANZIARIE	10.477	93.351	-82.874
RESIDUI ATTIVI	15.528	20.239	-4.711
CREDITO IN C/C VERSO L'INPS.....	0	55.425	-55.425
RATEI E RISCONTI	10.350	3.780	6.570
TOTALE ATTIVO.....	36.393	172.839	-136.446
P A S S I V O			
Patrimonio Netto	31.517	162.979	-131.462
DEBITI	3.689	8.673	-4.984
RATEI E RISCONTI PASSIVI	1.187	1.187	-0
TOTALE PASSIVO.....	36.393	172.839	-136.446
P A T R I M O N I O N E T T O			
FONDO DI RISERVA ART. 2 L. 480/88	548.567	535.141	13.426
DISAVANZO PATRIMONIALE	-517.050	-372.162	-144.888
TOTALE.....	31.517	162.979	-131.462

Circa le principali voci dello stato patrimoniale si segnala quanto segue:

Immobilizzazioni - Per un totale di 10,515 mln, si suddividono in:

- Materiali esposte per circa 38 mgl si riferiscono alla quota di partecipazione all'acquisizione di immobili strumentali adibiti ad uffici. Tale somma rappresenta la quota parte del valore degli immobili strumentali dell'Istituto attribuita al Fondo, ai sensi del regolamento di contabilità.
- Finanziarie esposte per 10,477 mln. Tale importo riguarda la quota di partecipazione del Fondo agli investimenti patrimoniali dell'Istituto in attuazione delle disposizioni contenute nell'art. 68 del già citato regolamento di contabilità.

Attivo circolante - Pari a circa 16 mln, corrisponde alla differenza tra i residui attivi e il fondo svalutazione crediti contributivi.

I residui attivi sono così distribuiti:

- per 29,4 mln dai crediti ceduti alla Società di cartolarizzazione crediti INPS s.p.a.;
- per 1,8 mln dai crediti contributivi;
- per 613 mgl dai crediti verso le aziende per interessi di mora e sanzioni civili;
- per 3,3 mln dai crediti per prestazioni da recuperare.

Il fondo svalutazione crediti contributivi, è pari a circa 20 mln.

La sua consistenza viene adeguata in base alla presunta inesigibilità degli stessi crediti; le percentuali di svalutazione, applicate ai crediti verso le aziende tenute al pagamento a mezzo DM, in base alla determinazione n. 16 del Direttore Generale del 26 aprile 2011, sono state calcolate nelle seguenti misure:

- a) fino al 31 dicembre 1999, il 95,00%
- b) per gli anni 2000-2002, il 70,00%
- c) per gli anni 2003-2005, il 55,00%
- d) per gli anni 2006-2008, il 40,00%
- e) per gli anni 2009-2010, il 10,00%.

Ratei attivi - L'importo di 10,350 mln concerne i contributi dovuti dalle aziende di competenza dell'ultimo mese dell'anno, pagabili entro gennaio 2011.

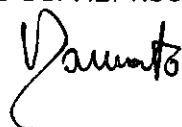
Debiti - Figurano per complessivi 3,689 mln e si riferiscono ai debiti verso beneficiari di prestazioni (1,111 mln), al debito verso gli Istituti di patronato e verso lo Stato (266 mgl), a quello per gli oneri connessi alla cessione dei crediti (1,921 mln), al debito verso il FPLD per contributo di solidarietà (123 mgl) e ai debiti di finanziamento (268 mgl).

Ratei passivi - Quantificati in 1,187 mln, riguardano le rate di pensioni giacenti alla fine dell'anno.

Fondo di riserva - Determinato in 549 mln, corrisponde a due annualità delle pensioni in pagamento al 31 dicembre 2010, come previsto dall'art. 2 della legge 31 ottobre 1988, n. 480.

Patrimonio netto - Al 31 dicembre 2010 il Fondo presenta un patrimonio netto di 31,517 mln quale somma algebrica della riserva obbligatoria di 548,567 mln e del disavanzo patrimoniale di 517,050 mln.

Il Direttore centrale bilanci
e servizi fiscali



ROMA

11.07.2011

Il Direttore generale



RENDICONTO

FONDO DI PREVIDENZA PER IL PERSONALE DI VOLO DIPENDENTE DA AZIENDE DI NAVIGAZIONE AEREA
STATO PATRIMONIALE
ATTIVO

Codice Conto	Denominazione Conto	Consistenza al 31/12/2010	Consistenza al 31/12/2009	VARIAZIONI
B	IMMOBILIZZAZIONI			
II	Immobilizzazioni Materiali			
1	Terreni e fabbricati □			
	Quota di partecipazione all'acquisizione di immobili strumentali adibiti ad uffici	37.905,55	43.506,23	-5.600,68
	TOTALE	37.905,55	43.506,23	-5.600,68
III	Immobilizzazioni Finanziarie			
4	Crediti finanziari diversi			
	Crediti diversi	9.123,98	9.123,98	0,00
	Quota di partecipazione investimenti patrimoniali unitari	10.468.013,55	93.341.794,80	-82.873.781,25
	TOTALE	10.477.137,53	93.350.918,78	-82.873.781,25
	TOTALE IMMOBILIZZAZIONI	10.515.043,08	93.394.425,01	-82.879.381,93
C	ATTIVO CIRCOLANTE			
II	Residui attivi □			
2	Crediti verso iscritti, soci e terzi			
	Crediti per aliquote contributive a carico dei datori di lavoro e/o degli iscritti	31.177.574,16	34.429.183,16	-3.251.609,00
	Fondo svalutazione crediti contributivi	-19.552.349,13	-17.276.621,53	-2.275.727,60
	Crediti per poste correttive e compensative di spese correnti	3.289.763,90	2.473.777,16	815.986,74
	Crediti per entrate non classificabili in altre voci	612.583,58	612.583,58	0,00
IV	Disponibilità liquide			
3	Rapporti diretti di c/c con l'Inps	0,00	55.424.695,26	-55.424.695,26
	TOTALE ATTIVO CIRCOLANTE	15.527.572,51	75.663.617,63	-60.136.045,12
D	RATEI E RISCONTI			
I	Ratei e risconti			
1	Ratei attivi			
	Ratei attivi	10.350.000,00	3.779.834,80	6.570.165,20
	TOTALE RATEI E RISCONTI	10.350.000,00	3.779.834,80	6.570.165,20
	TOTALE ATTIVO	36.392.615,59	172.837.877,44	-136.445.261,85

FONDO DI PREVIDENZA PER IL PERSONALE DI VOLO DIPENDENTE DA AZIENDE DI NAVIGAZIONE AEREA
STATO PATRIMONIALE
PASSIVO

Codice Conto	Denominazione Conto	Consistenza al 31/12/2010	Consistenza al 31/12/2009	VARIAZIONI
A	PATRIMONIO NETTO			
II	Riserve obbligatorie e derivanti da legge			
1	Riserve obbligatorie e derivanti da legge			
	Riserve obbligatorie	548.566.698,00	535.141.090,00	13.425.608,00
	TOTALE	548.566.698,00	535.141.090,00	13.425.608,00
VIII	Avanzi (Disavanzi) economici portati a nuovo			
1	Avanzi (Disavanzi) economici portati a nuovo			
	Disavanzo economico esercizi precedenti	-372.162.671,03	-277.582.198,92	-94.580.472,11
	TOTALE	-372.162.671,03	-277.582.198,92	-94.580.472,11
IX	Avanzo (Disavanzo) economico d'esercizio			
1	Avanzo economico d'esercizio			
	Disavanzo economico d'esercizio	-144.887.216,27	-94.580.472,11	-50.306.744,16
	TOTALE	-144.887.216,27	-94.580.472,11	-50.306.744,16
	TOTALE PATRIMONIO NETTO	31.516.810,70	162.978.418,97	-131.461.608,27
E	DEBITI			
I	Obbligazioni			
10	Debiti verso iscritti, soci e terzi per prestazioni dovute			
	Debiti per le spese per prestazioni istituzionali	1.111.326,17	6.084.101,34	-4.972.775,17
11	Debiti verso lo Stato ed altri soggetti pubblici			
	Debiti per trasferimenti passivi allo Stato e ad altri soggetti pubblici	265.696,70	279.458,04	-13.761,34
12	Debiti diversi			
	Debiti per oneri finanziari derivanti dalla cessione di crediti contributivi	1.920.716,72	1.920.716,72	0,00
	Debiti diversi	268.112,30	268.068,37	43,93
	Debito v/fpld per contributo di solidarietà	123.404,00	120.565,00	2.839,00
	TOTALE DEBITI	3.689.255,89	8.672.909,47	-4.983.653,58
F	RATEI E RISCONTI			
I	Ratei passivi			
1	Ratei passivi			
	Ratei passivi	1.186.549,00	1.186.549,00	0,00
	TOTALE RATEI E RISCONTI	1.186.549,00	1.186.549,00	0,00
	TOTALE PASSIVO	36.392.615,59	172.837.877,44	-136.445.261,85

I SINDACI
MARIA TERESA FERRARO
CARLO CONTE - ANTONINO GALLONI
MARIANO MARTONE - ALFREDO ROCCELLA
GIUSEPPE VITALETTI - ANNALISA VITTORE

IL PRESIDENTE
ANTONIO MASTRAPASQUA

XVI LEGISLATURA — DISEGNI DI LEGGE E RELAZIONI — DOCUMENTI

FONDO DI PREVIDENZA PER IL PERSONALE DI VOLO DIPENDENTE DA AZIENDE DI NAVIGAZIONE AEREA
RENDICONTO 2010

Codice Conto	Denominazione Conto	RENDICONTO ANNO 2010	RENDICONTO ANNO 2009	VARIAZIONE
VALORE DELLA PRODUZIONE				
A.01 PROVENTI E CORRISPETTIVI PER LA PRODUZIONE DELLE PRESTAZIONI E/O SERVIZI				
ENTRATE ACCERTATE NELL'ESERCIZIO				
	Aliquote contributive a carico dei datori di lavoro e/o degli iscritti	104.550.509,95	114.633.769,41	-10.083.259,46
	Quote di partecipazione degli iscritti	1.034.123,50	1.331.098,94	-296.975,44
	Poste correttive e compensative di entrate correnti	-88.280,83	-117.071,47	28.790,64
RETTIFICA DELLE ENTRATE ACCERTATE NELL'ESERCIZIO CON I MOVIMENTI DEI RATEI E DEI RISCOINTI				
	Contributi a carico dei datori di lavoro e/o degli iscritti (fermo ratei attivi iniziali)	-3.779.834,80	-16.000.000,00	12.220.165,20
	Contributi a carico dei datori di lavoro e/o degli iscritti (ratei attivi finali)	10.350.000,00	3.779.834,80	6.570.165,20
	Totale proventi e corrispettivi per la produzione delle prestazioni e/o servizi	112.066.517,82	103.627.631,68	8.438.886,14
A.05 ALTRI RICAVI E PROVENTI				
ENTRATE ACCERTATE NELL'ESERCIZIO				
	Trasf. GIAS cop. Manc. ctr.	12.605.936,12	16.314.336,96	-3.708.400,84
	Trasf. GIAS cop. rid. Ret.	0,00	5.698,00	-5.698,00
	Val. cop. periodi assivi	16.165.001,82	57.946.729,07	-41.781.727,25
	Recupero del contributo in c/Interessi sui mutui concessi ai conduttori per l'acquisto degli immobili	9.824,70	903,26	8.921,44
	Entrate non classificabili in altre voci	252.127,40	219.652,39	32.475,01
	Totale altri ricavi proventi	29.032.890,04	74.487.319,68	-45.454.429,64
	TOTALE VALORE DELLA PRODUZIONE (A)	141.099.407,86	178.114.951,36	-37.015.543,50
VALORE DELLA PRODUZIONE				
B.06 COSTI PER ACQUISTO MATERIE PRIME, SUSSIDIARIE, CONSUMO E MERCI				
B.06.b PRESTAZIONI ISTITUZIONALI				
SPESE IMPEGNATE NELL'ESERCIZIO				
	Spese per prestazioni	-273.881.207,62	-238.465.306,99	-35.415.900,63
	Onere per prevenzione e cura dell'invalidità	-3.507,62	-3.173,97	-333,65
	Poste correttive e compensative di spese correnti	4.812.584,35	4.825.751,73	-13.167,38
RETTIFICA DELLE SPESE IMPEGNATE NELL'ESERCIZIO CON I MOVIMENTI DEI RATEI E DELLE RIMANENZE				
	Spese per prestazioni istituzionali (storno ratei passivi iniziali)	1.186.549,00	832.296,00	354.253,00
	Spese per prestazioni istituzionali (ratei passivi finali)	-1.186.549,00	-1.186.549,00	0,00
	Totale delle prestazioni istituzionali	-369.072.130,89	-233.996.982,23	-135.075.148,66
B.10 AMMORTAMENTI E SVALUTAZIONI				
B.10.d SVALUTAZIONE DEI CREDITI COMPRESI NELL'ATTIVO CIRCOLANTE				
	Svalutazione crediti contributivi	-3.541.064,14	-865.156,52	-2.675.907,62
	Totale ammortamenti e svalutazioni	-3.541.064,14	-865.156,52	-2.675.907,62
B.14 ONERI DIVERSI DI GESTIONE				
SPESE DI PERTINENZA DELL'ESERCIZIO				
	Trasferimenti passivi (al.4)	-574.539,74	-651.690,27	77.140,53
	Spese di amministrazione	-1.884.607,85	-2.038.908,39	154.300,54
	Spese non classificabili in altre voci	-8.756,46	-5.129,00	-3.627,46
	Onere per il trasferimento allo stato delle economie derivanti dalla riduz. Spese amm.ne	-20.955,00	-27.414,00	6.459,00
	Valori di copertura periodi assicurativi	-1.214.322,74	-3.509.949,50	2.295.626,76
	Contributo di solidarietà al FPLD - art.25 L. 41/86	-822.893,00	-803.766,00	-18.927,00
	Contributo art.6 D.L. 104/96	0,00	0,00	0,00
	Trasferimento ex art.2 L.135/93	0,00	0,00	0,00
	Totale oneri diversi di gestione	-4.525.874,79	-7.036.847,16	2.510.972,37
	TOTALE COSTI DELLA PRODUZIONE (B)	-277.136.069,82	-241.898.985,91	-35.240.083,91
	DIFFERENZA TRA VALORE E COSTI DELLA PRODUZIONE (A) + (-B)	-136.036.661,96	-63.784.034,35	-72.252.627,61
PROVENTI E ONERI FINANZIARI				
C.16 ALTRI PROVENTI FINANZIARI				
ENTRATE DI PERTINENZA DELL'ESERCIZIO ACCERTATE NELL'ESERCIZIO				
	Proventi per l'alienazione del diritto di opzione su acquistate azioni	0,00	0,00	0,00
	Redditi degli investimenti patrimoniali	867.087,00	1.407.533,00	-540.446,00
	Interessi attivi sul c/c con l'INPS	252.117,00	326.394,00	-54.277,00
	Redditi /proventi patrimoniali	886,00	208,82	677,18
	Canone netto immobili adibiti ad uffici	0,00	1.482,87	-1.482,87
	Totale altri proventi finanziari	1.120.090,00	1.735.618,69	-615.528,69
C.17 INTERESSI PASSIVI ED ALTRI ONERI FINANZIARI				
	Oneri finanziari	-1.203.873,43	-2.944.922,64	1.741.049,21
	Totale interessi passivi ed altri oneri finanziari	-1.203.873,43	-2.944.922,64	1.741.049,21
	TOTALE PROVENTI E ONERI FINANZIARI (C)	-83.783,43	-1.209.303,95	1.125.520,52
RETTIFICHE DI VALORE DI ATTIVITA' FINANZIARIE				
CFD.19 SVALUTAZIONI				
	Svalutazioni titoli	-148.463,05	0,00	-148.463,05
	Totale rettifiche di valore di attività finanziarie	-148.463,05	0,00	-148.463,05
	TOTALE RETTIFICHE DI VALORE DI ATTIVITA' FINANZIARIE (D)	-148.463,05	0,00	-148.463,05
PROVENTI E ONERI STRAORDINARI				
E.20 PROVENTI STRAORDINARI				
ENTRATE DI PERTINENZA DELL'ESERCIZIO ACCERTATE NELL'ESERCIZIO				
	Eccedenza del fondo ammortamento immobili	36.475,97	0,00	36.475,97
	Plusvalore immobili alienati	84.621,54	150.896,52	-66.274,98
	Plusvalore alienazione titoli	0,00	156.851,29	-156.851,29
	Plusvalore ed eccedenza fondo ammortamento immobili ceduti all'ISP e ai patrimoni uno	0,00	0,00	0,00
	Plusvalore fondo ammortamento immobili SCIP	0,00	27.083.323,08	-27.083.323,08
	Eccedenza del fondo oscillazione titoli	0,00	0,00	0,00
	TOTALE ENTRATE DI PERTINENZA DELL'ESERCIZIO ACCERTATE NELL'ESERCIZIO	121.147,51	27.391.070,89	-27.269.923,38
E.21 ONERI STRAORDINARI				
ONERI STRAORDINARI DELL'ESERCIZIO				
	Perdita su valori immobiliari	-269.719,76	0,00	-269.719,76
	Totale oneri straordinari dell'esercizio	-269.719,76	0,00	-269.719,76
E.22 SOPRAVVIVENZE ATTIVE ED INSUSSISTENZE DEL PASSIVO DERIVANTE DALLA GESTIONE DEI RESIDUI				
	Eliminazione residui passivi	5.720.436,27	398.054,15	5.322.382,12
	Totale sopravvivenze attive ed insussistenze del passivo derivante dalla gestione dei residui	5.720.436,27	398.054,15	5.322.382,12
E.23 SOPRAVVIVENZE PASSIVE ED INSUSSISTENZE DELL'ATTIVO DERIVANTE DALLA GESTIONE DEI RESIDUI				
	Prelievo dal fondo svalutazione crediti contributivi	1.265.336,54	1.891.390,99	-626.064,45
	Eliminazione residui attivi	-1.592.587,62	-1.901.418,26	308.830,64
	Totale sopravvivenze passive ed insussistenze dell'attivo derivante dalla gestione dei residui	-327.251,08	-1.010.197,27	-682.946,19
	TOTALE PROVENTI E ONERI STRAORDINARI (E)	5.244.612,94	27.779.105,77	-22.534.492,83
	RISULTATO PRIMA DELLE IMPOSTE (A)+(-B)+(-C)+(-D)+(+E)	-131.027.295,50	-37.214.237,73	-93.813.067,77
IMPOSTE DELL'ESERCIZIO				
F.10 IMPOSTE				
	Totale imposta dell'esercizio	-434.312,77	-323.039,38	-111.273,39
	RISULTATO D'ESERCIZIO	-131.461.608,27	-37.537.277,11	-93.924.336,16
ASSEGNAZIONE E PREVIDENZA RISERVE LEGALI				
G.10 Assegnazione alle riserve legali				
	Totale assegnazione e prelievi da riserve legali	-13.425.608,00	-57.043.200,00	43.617.592,00
	G.20 DISAVANZO ECONOMICO DI ESERCIZIO	-144.887.216,27	-94.580.477,11	-50.306.744,16

ALLEGATI

Allegato n.1

CONTRIBUTI A CARICO DEI DATORI DI LAVORO E DEGLI ISCRITTI

DESCRIZIONE	CONSUNTIVO 2010				CONSUNTIVO 2009	Variazioni
	accertati (1)	meno: rateo al 31 dicembre 2009 (2)	più: rateo al 31 dicembre 2010 (3)	TOTALE (dato economico) (4=1-2+3)		
Contributi ordinari	103.581.245,41	3.779.834,80	10.350.000,00	110.151.410,61	101.120.873,51	9.030.537,10
Contributo di solidarietà' art. 9 bis L. n.166/91 su somme destinate alla previdenza complementare	896.974,57	0,00	0,00	896.974,57	1.233.043,70	-336.069,13
Contributo di solidarietà' art. 9 bis L. n.166/91 fini diversi dalla previdenza complementare	72.289,97	0,00	0,00	72.289,97	59.687,00	12.602,97
TOTALE.....	104.550.509,95	3.779.834,80	10.350.000,00	111.120.675,15	102.413.604,21	8.707.070,94

Allegato 2

QUOTE DI PARTECIPAZIONE DEGLI ISCRITTI			
DESCRIZIONE	CONSUNTIVO 2010	CONSUNTIVO 2009	Variazioni
— Contributi dei proscrittori volontari	379.551,38	54.936,52	324.614,86
— Contributi di riscatto (art.3,6 e 16 della L. n. 484/1973)	25.716,78	52.283,22	-26.566,44
— Contributi di riscatto (art. 2 della L. n. 29/1979)	556.114,63	1.074.052,74	-517.938,11
— Proventi divieto di cumulo tra pensione e redditi da lavoro	72.740,71	149.826,46	-77.085,75
— Proventi connessi con l'estensione del regime di totale cumulabilità della pensione con redditi da lavoro art. 44, c. 2 della L. n. 289/2002	0,00	0,00	0,00
— Proventi connessi con l'estensione del regime di totale cumulabilità della pensione con redditi da lavoro art. 44, c. 3 della L. n. 289/2002	0,00	0,00	0,00
TOTALE	1.034.123,50	1.331.098,94	-296.975,44

Allegato n. 3

SPESE PER PRESTAZIONI ISTITUZIONALI

DESCRIZIONE	CONSUNTIVO 2010				CONSUNTIVO 2009 (dato economico)	VARIAZIONI
	liquidate (1)	meno: rateo pass al 31 dicembre 2009 (2)	più: rateo pass al 31 dicembre 2010 (3)	Totale (dato economico) (4)		
Rate di pensione e relativi trattamenti di famiglia.....	275.145.176,47	1.186.549,00	1.186.549,00	275.145.176,47	275.341.463,63	-196.287,16
meno:					(5)	
- maggiorazioni ex comb.h art.6, L. n.140/1985 e art. 6 L. 544/11.....	34.295,82			34.295,82	35.951,88	-1.656,06
- maggiore rivalutazione pensioni art. 69, comma1, L.388/2000.....	3.531.903,00			3.531.903,00	3.210.822,00	321.081,00
- somma egg.va ai sensi art.70, comma 7 L.388/2000	1.958,58			1.958,58	1.859,28	99,30
- perequazione a favore tit.pens-art.5, c.6 L.127/2007	406.243,00			406.243,00	263.910,00	142.333,00
- somma egg.va a favore tit.pens-art.5, c.1 L.127/2007	881,65			881,65	939,05	-57,40
- somma per ricostituzione pensioni art.1 quater, c.2 D.L. n.249/2004 convertito nella legge n.291/2004	0,00			0,00	36.355.924,00	-36.355.924,00
Rate di pensione a carico della gestione	271.169.894,42	1.186.549,00	1.186.549,00	271.169.894,42	235.472.057,42	35.697.837,00
Liquidazioni in capitale (art. 11 legge 480/1988)	2.711.313,20			2.711.313,20	3.347.502,57	-636.189,37
TOTALE,sub.a)	273.881.207,62	1.186.549,00	1.186.549,00	273.881.207,62	238.819.559,99	35.061.647,63
Onere per la prevenzione e cura dell'invalidità - prestazioni economiche ed accessorie - art.1 della legge n.98/1982 ..sub.b).....	3.507,62			3.507,62	3.173,97	333,65
TOTALE.....	273.884.715,24	1.186.549,00	1.186.549,00	273.884.715,24	238.822.733,96	35.061.981,28

Allegato 4

TRASFERIMENTI PASSIVI

DESCRIZIONE	CONSUNTIVO 2010	CONSUNTIVO 2009	VARIAZIONI
ALLO STATO:			
- Ministero del tesoro - art .1 duodecies della legge n.641/1978 già contribuzione destinata all'ONPI	319.377,23	344.127,58	-24.750,35
AD ALTRI ENTI:			
- IPAS, per contribuzione	240.597,51	259.242,77	-18.645,26
- Istituto affari sociali, per contribuzione	0,00	2.200,99	-2.200,99
- Commissione vigilanza fondi pensione - art. 2, D.I. 15/4/1998.....	14.565,00	46.108,93	-31.543,93
TOTALE	574.539,74	651.680,27	-77.140,53

PAGINA BIANCA



Rendiconto 2010

11. Gestione speciale per i trattamenti pensionistici già erogati dal soppresso fondo previdenziale ed assistenziale degli spedizionieri doganali Art. 3, comma 2, legge 16 luglio 1997, n. 230

PAGINA BIANCA

RELAZIONE DEL DIRETTORE GENERALE

Com'è noto la Legge 230/1997 ha disposto, a decorrere dal 1° gennaio 1998, la soppressione del Fondo previdenziale e assistenziale degli spedizionieri doganali, istituito con Legge 1612/1960.

Si ritiene utile precisare in sintesi che:

- con effetto dalla stessa data, è confermata l'iscrizione all'assicurazione generale obbligatoria per l'invalidità, la vecchiaia ed i superstiti, degli spedizionieri doganali assunti con contratto di lavoro subordinato dal 1° gennaio 1998;
- a decorrere dal 1° gennaio 1998 i trattamenti pensionistici ordinari, di invalidità e ai superstiti a carico del soppresso Fondo sono erogati dall'INPS;
- per il pagamento delle pensioni in essere, per l'erogazione delle quote aggiuntive e dell'indennità di buonuscita è stata istituita, nell'ambito dell'INPS, una apposita gestione speciale ad esaurimento alla quale sono affluite altresì le attività e le passività risultanti dal rendiconto del soppresso Fondo al 1° gennaio 1998;
- gli eventuali squilibri gestionali della gestione speciale sono a carico dello Stato e sono rimborsati sulla base del rendiconto annuale;
- l'onere sostenuto dall'INPS, da rimborsare da parte dello Stato, è stato valutato in 40 miliardi di lire (20,658 milioni di euro) per gli anni 1998 e 1999, con un incremento di 2 miliardi di lire (1,033 milioni di euro) annui per ciascuno degli anni successivi.

Come già precisato nelle relazioni a precedenti bilanci per quanto concerne le attività, le passività e le altre somme imputate a qualsiasi titolo a credito o a debito del soppresso Fondo, le relative consistenze sono state recepite al 1° gennaio 1998 sulla base del bilancio consuntivo per l'esercizio 1997, approvato dal Consiglio di Amministrazione del Fondo in data 15 maggio 1998.

Il rendiconto dell'anno 2010 della Gestione speciale per i trattamenti pensionistici già erogati dal soppresso Fondo previdenziale ed assistenziale degli spedizionieri doganali, redatto secondo gli schemi previsti dal D.P.R. 97/2003, presenta la consueta situazione di pareggio fra poste positive e negative.

I valori riassuntivi della gestione per l'anno 2010, raffrontati con quelli relativi al 2009, sono riepilogati nel prospetto riportante la sintesi della situazione economico-patrimoniale.

RENDICONTO DELL'ANNO 2010
SINTESI DELLA SITUAZIONE ECONOMICA E PATRIMONIALE
(in migliaia di euro)

	CONSUNTIVO 2010	CONSUNTIVO 2009	VARIAZIONI
AVANZO / DISAVANZO PATRIMONIALE ALL'INIZIO DELL'ESERCIZIO	13.382	13.382	0
VALORE DELLA PRODUZIONE			
ALTRI RICAVI E PROVENTI			
Entrate accertate nell'esercizio:			
Poste correttive e compensative di entrate correnti	0	0	0
Trasferimenti dalla G.I.A.S a copertura del disavanzo	31.287	31.898	-611
<i>Totale altri ricavi e proventi</i>	31.287	31.898	-611
TOTALE VALORE DELLA PRODUZIONE (A)	31.287	31.898	-611
COSTO DELLA PRODUZIONE			
PRESTAZIONI ISTITUZIONALI			
SPESE IMPEGNATE DELL'ESERCIZIO			
Spese per prestazioni	-31.258	-31.175	-83
Poste correttive e compensative di spese correnti	319	152	167
<i>Totale prestazioni istituzionali</i>	-30.939	-31.023	84
ONERI DIVERSI DI GESTIONE			
Spese di pertinenza dell'esercizio			
Spese di amministrazione	-296	-261	-35
Onere per il trasferimento allo Stato delle economie di spesa	-3	-4	-4
Trasferimenti ad altre gestioni INPS per copertura di periodi assicurativi	0	-20	20
Recupero contributi in conto Interessi inquilini immobili ceduti	1	0	1
<i>Totale oneri diversi di gestione</i>	-298	-285	-13
TOTALE COSTO DELLA PRODUZIONE (B)	-31.237	-31.308	71
DIFFERENZA TRA VALORE E COSTO DELLA PRODUZIONE (A) + (B)	50	590	-540
PROVENTI ED ONERI FINANZIARI			
ALTRI PROVENTI FINANZIARI			
Canone d'uso
Utile su investimenti patrimoniali non unitari	0	14	-14
Interessi sui fondi investiti in tesoreria	...	38	-38
<i>Totale altri proventi finanziari</i>	0	52	-52
INTERESSI PASSIVI ED ALTRI ONERI FINANZIARI			
Interessi passivi su prestazioni arretrate	-1	-4	3
Interessi passivi per anticipazioni dalle gestioni	-65	-311	246
Perdita su investimenti patrimoniali non unitari	-4	0	-4
<i>Totale interessi passivi ed altri oneri finanziari</i>	-70	-315	245
TOTALE PROVENTI ED ONERI FINANZIARI (C)	-70	-263	193
PROVENTI ED ONERI STRAORDINARI			
Residui insistenti per rate di pensione	34	113	-79
Prelievo fondo accantonamento plusvalore immobili cartolarizzati	0	15.439	-15.439
Prelievo fondo accantonamento eccedenza f.do ammortamento immobili cartolarizzati	0	321	-321
Eliminazione crediti verso SCIP per immobili ceduti	0	-16.169	16.169
Eliminazione crediti per prestazioni da recuperare	-2	...	-2
TOTALE PROVENTI ED ONERI STRAORDINARI (D)	32	-296	328
RISULTATO DI ESERCIZIO PRIMA DELLE IMPOSTE (A+B+C+D+E)	12	31	-19
IMPOSTE DELL'ESERCIZIO	-12	-31	19
RISULTATO DI ESERCIZIO	0	0	0
AVANZO / DISAVANZO PATRIMONIALE AL TERMINE DELL'ESERCIZIO	13.382	13.382	0

VALORE DELLA PRODUZIONE**31,287 mln****Altri ricavi e proventi**

Tale voce comprende il *Trasferimento dalla Gestione degli interventi assistenziali e di sostegno alle gestioni previdenziali (GIAS)*, pari a 31,287 mln, che rappresenta il disavanzo di esercizio del Fondo rilevato nel consuntivo 2010, coperto dal trasferimento dalla GIAS, in applicazione dell'art. 3, co. 3, L. 230/97, che pone a carico dello Stato l'onere relativo allo squilibrio gestionale.

Nel consuntivo 2009 il trasferimento a carico dello Stato è stato di 31,898 mln.

COSTO DELLA PRODUZIONE**- 31,237 mln****Prestazioni istituzionali**

Le *spese per prestazioni* (all. 2), sono risultate pari a 31,258 mln.

Le rate di pensione a carico della gestione ammontano a 29,772 mln e le indennità di buonuscita a 1,486 mln.

Sono costituite da:

- rate di pensione relative ai trattamenti in essere all'atto dello scioglimento del Fondo;
- rate di pensione ed indennità di buonuscita corrispondenti all'anzianità assicurativa maturata dagli iscritti all'atto dello scioglimento del Fondo;
- rate di pensione e indennità di buonuscita corrispondenti all'anzianità assicurativa acquisita dai soggetti cancellati senza diritto a prestazione immediata.

Nel prospetto che segue sono riportati, separatamente per categoria, il numero e l'importo delle pensioni vigenti negli anni 2009 e 2010.

C A T E G O R I A	N U M E R O	I M P O R T O A N N U O	I M P O R T O M E D I O
2009 Vecchiaia Invalidità Superstiti	1673	21.013.634	12.560
	65	720.776	11.089
	963	7.648.193	7.942
	2.701	29.382.603	10.878
2010 Vecchiaia Invalidità Superstiti	1709	21.186.663	12.397
	58	657.792	11.341
	979	7.789.805	7.957
	2.746	29.634.260	10.792

A rettifica della suindicata voce sono state rilevate *Poste correttive e compensative di spese correnti* per 319 mgl, che riguardano i recuperi di prestazioni effettuati nei confronti dei pensionati.

Oneri diversi di gestione

Attengono essenzialmente alle *Spese di amministrazione*, che ammontano a 296 mgl, e derivano dalla ripartizione delle spese di amministrazione complessivamente sostenute dall'Istituto per l'esercizio 2010 ed attribuite alle gestioni amministrate in base ai criteri stabiliti dall'art. 57 del Regolamento di contabilità.

(in unità di euro)

Aggregati	2010	2009
Spese per il personale	232.524	187.446
Spese per servizi svolti da altri enti:		
Amministrazione postale	4.504	4.594
Banche e Uffici postali	23.462	24.053
Spese postali, telegrafiche e telefoniche	6.141	4.362
Illuminazione, forza motrice, riscaldamento, condizionamento, conduzione, pulizia, vigilanza, fitto locali, manutenzione e adattamento stabili strumentali	20.715	17.416
Spese per accertamenti sanitari	0	37
Spese legali	0	0
Spese per servizi informatici (comprese quote ammortamento)	13.675	13.655
Altre spese	17.718	17.841
TOTALE	318.739	269.404
<i>Meno recuperi</i>	<i>18.909</i>	<i>10.534</i>
<i>Meno residui passivi insussistenti</i>	<i>3.819</i>	<i>1.315</i>
TOTALE NETTO	296.011	257.555

PROVENTI ED ONERI FINANZIARI

- 70 mgl

Interessi passivi ed altri oneri finanziari

Si riferiscono:

- agli *interessi passivi per anticipazioni dalle altre gestioni* che sono stati pari a 65 mgl. Tale onere è dovuto alla circostanza che l'Istituto deve anticipare i capitali occorrenti per l'erogazione delle prestazioni mentre il rimborso avverrà sulla base del rendiconto annuale, secondo quanto previsto dall'art.3, co. 3, L. 230/97. Per il calcolo degli interessi è stato applicato il saggio dell'interesse legale relativo all'anno 2010, pari all'1%, così come previsto dall'art. 52, co. 1, lett. a) del Regolamento di amministrazione e contabilità (come modificato con determinazione n.85 del 12/4/2010 del Commissario straordinario), che, per i consuntivi, indica il tasso di interesse legale dell'anno come saggio di riferimento;
- agli *interessi passivi su prestazioni arretrate* per 1 mgl;
- alla *perdita su investimenti patrimoniali non unitari* per 4 mgl;

PROVENTI ED ONERI STRAORDINARI

32 mgl

Sono rappresentati da *residui insussistenti per rate di pensione*, per 34 mgl, e dalla *eliminazione di crediti per prestazioni da recuperare* per 2 mgl.

IMPOSTE DELL'ESERCIZIO

Le imposte dell'esercizio sono risultate pari a 12 mgl ed attengono essenzialmente all'imposta regionale sulle attività produttive (IRAP).

RISULTATO DI ESERCIZIO

Per l'anno 2010 il disavanzo di esercizio, inteso come squilibrio gestionale da porre a carico dello Stato, ai sensi dell'art.3, co. 3, L. 230/97, è risultato pari a 31,287 mln e ha trovato copertura nell'importo iscritto nel Valore della produzione – Altri ricavi e proventi sotto la voce "Trasferimento dalla Gestione degli interventi assistenziali e di sostegno alle gestioni previdenziali".

Nel prospetto della pagina seguente sono evidenziate, sinteticamente, le componenti dell'attivo e del passivo dello stato patrimoniale, rilevate al 31/12/2010 e al 31/12/2009.

(in migliaia di euro)


	STATO PATRIMONIALE		VARIAZIONI
	al 31 dicembre 2010	al 31 dicembre 2009	
ATTIVO			
IMMOBILIZZAZIONI			
Immobilizzazioni materiali			
- Terreni e fabbricati	4.011	4.221	-210
Immobilizzazioni finanziarie			
- Crediti finanziari diversi	0	0	0
TOTALE IMMOBILIZZAZIONI	4.011	4.221	-210
ATTIVO CIRCOLANTE			
Residui attivi			
- Crediti verso iscritti, soci e terzi	856	758	98
Totale	856	758	98
Disponibilità			
- Credito in c/c verso l'INPS	8.675	8.510	165
Totale	8.675	8.510	165
TOTALE ATTIVO CIRCOLANTE	9.531	9.268	263
RATEI E RISCONTI			
Ratei attivi	0	...	0
TOTALE ATTIVO	13.542	13.489	53
PASSIVO			
PATRIMONIO NETTO			
Avanzi economici portati a nuovo	13.382	13.382	0
TOTALE PATRIMONIO NETTO	13.382	13.382	0
FONDI PER RISCHI E ONERI			
	0	0	0
DEBITI			
- Debiti verso iscritti, soci e terzi per prestazioni dovute	117	66	51
- Debiti verso lo Stato ed altri soggetti pubblici	32	32	0
- Debiti diversi	10	10	0
Totale	159	108	51
TOTALE PASSIVO	13.541	13.490	51

In relazione alle principali voci che costituiscono la consistenza patrimoniale, si ritiene opportuno evidenziare nell'attivo tra i "terreni e fabbricati", gli immobili da reddito (10,532 mln) il cui valore è rettificato dal fondo ammortamento immobili (6,528 mln) e dai "crediti verso iscritti, soci e terzi" per contributi insoluti, sanzioni e prestazioni da recuperare, per complessivi 856 mgl.

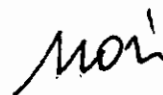
Nell'ambito del passivo, si rilevano residui per un ammontare complessivo di 159 mgl, relativi a debiti per prestazioni istituzionali, debiti verso lo Stato ed alti soggetti pubblici e debiti diversi.

Il "Patrimonio netto", al 31/12/2010, resta confermato in 13,382 mln, tenuto conto che il disavanzo di esercizio trova integrale copertura nel trasferimento dalla GIAS.

Il Direttore centrale
bilanci e servizi fiscali



Il Direttore generale



PAGINA BIANCA

RENDICONTO

**GESTIONE SPECIALE EX FONDO SPEDIZIONIERI DOGANALI
(ART. 3, COMMA 2, LEGGE 230/1997)
SITUAZIONE PATRIMONIALE AL 31 DICEMBRE 2010**

ATTIVO				
Denominazione conto		Consistenza al 31/12/2010	Consistenza al 31/12/2009	Variazioni
B	IMMOBILIZZAZIONI			
II	Immobilizzazioni materiali			
1	Terreni e fabbricati			
	Immobil. da reddito	10.532.232,39	10.532.232,39	0,00
	Fondo ammortamento immobili	-6.527.533,15	-6.316.888,52	-210.644,63
	Quota di partecipazione all'acquisizione di immobili strumentali adibiti ad uffici	5.957,54	5.963,49	-5,95
	TOTALE	4.010.656,78	4.221.307,36	-210.650,58
III	Immobilizzazioni finanziarie			
2	Crediti:			
4	Crediti finanziari diversi			
	Quota di partecipazione ai fondi investiti presso la Tesoreria	0,00	0,00	0,00
	TOTALE	0,00	0,00	0,00
	TOTALE IMMOBILIZZAZIONI	4.010.656,78	4.221.307,36	-210.650,58
C	ATTIVO CIRCOLANTE			
II	Residui attivi			
2	Crediti verso iscritti, soci e terzi			
	Crediti per aliquote contributive a carico dei datori di lavoro e/o degli iscritti	583.241,31	602.055,66	-18.814,35
	Crediti per poste correttive e compensative di spese correnti (prest. da rec.)	148.893,33	26.230,81	122.662,52
	Crediti per entrate non classificabili in altre voci (sanzioni)	124.033,53	130.233,86	-6.200,33
	Crediti per alienazione di immobili e diritti reali	0,00	0,00	0,00
IV	DISPONIBILITA'			
	Rapporti diretti di c/c con la gestione per la produzione dei servizi	8.674.596,68	8.509.947,82	164.648,86
	TOTALE	9.530.764,85	9.268.468,15	262.296,70
	TOTALE ATTIVO CIRCOLANTE	9.530.764,85	9.268.468,15	262.296,70
D	RATEI E RISCONTI			
I	Ratei e risconti			
1	Ratei attivi			
	Ratei attivi	0,00	228,70	-228,70
	TOTALE	0,00	228,70	-228,70
	TOTALE RATEI E RISCONTI	0,00	228,70	-228,70
	TOTALE ATTIVO	13.541.421,63	13.490.004,21	51.417,42

**GESTIONE SPECIALE EX FONDO SPEDIZIONIERI DOGANALI
(ART. 3, COMMA 2, LEGGE 230/1997)
SITUAZIONE PATRIMONIALE AL 31 DICEMBRE 2010**

PASSIVO				
Denominazione conto		Consistenza al 31/12/2010	Consistenza al 31/12/2009	Variazioni
A	PATRIMONIO NETTO			
VIII	Avanzi (Disavanzi) economici portati a nuovo			
1	Avanzi (Disavanzi) economici portati a nuovo			
	Avanzo economico esercizi precedenti	13.382.272,20	13.382.272,20	0,00
	TOTALE	13.382.272,20	13.382.272,20	0,00
	TOTALE PATRIMONIO NETTO	13.382.272,20	13.382.272,20	0,00
C	FONDI PER RISCHI ED ONERI			
I	Fondi per rischi ed oneri			
3	per altri rischi e oneri futuri			
	Fondo accantonamento dell'eccedenza fondo amm.to immobili ceduti alla SCIP	0,00	0,00	0,00
	Fondo di accantonamento del presunto plusvalore su immobili ceduti alla SCIP	0,00	0,00	0,00
	TOTALE FONDI PER RISCHI ED ONERI	0,00	0,00	0,00
E	RESIDUI PASSIVI (DEBITI)			
I	Obbligazioni			
10	Debiti verso iscritti, soci e terzi per prestazioni dovute			
	Debiti per le spese per prestazioni istituzionali	117.496,23	66.078,81	51.417,42
11	Debiti verso lo Stato ed altri soggetti pubblici			
	Debiti per poste correttive e compensative di entrate correnti	31.754,32	31.754,32	0,00
12	Debiti diversi			
	Debiti diversi	9.898,88	9.898,88	0,00
	TOTALE	159.149,43	107.732,01	51.417,42
	TOTALE DEBITI	159.149,43	107.732,01	51.417,42
	TOTALE PASSIVO	13.541.421,63	13.490.004,21	51.417,42

I SINDACI
MARIA TERESA FERRARO
CARLO CONTE - ANTONINO GALLONE - MARIANO MARTONE
ALFREDO ROCCELLA - GIUSEPPE VITALETTI - ANNALISA VITTORE

IL PRESIDENTE
ANTONIO MASTRAPASQUA

XVI LEGISLATURA — DISEGNI DI LEGGE E RELAZIONI — DOCUMENTI

GESTIONE SPECIALE EX FONDO SPEDIZIONIERI DOGANALI

ART. 3, COMMA 2, LEGGE 230/97

RENDICONTO DELL'ANNO 2010

	CONTO ECONOMICO	CONSUNTIVO 2010	CONSUNTIVO 2009	VARIAZIONI
A	VALORE DELLA PRODUZIONE			
A.01	PROVENTI E CORRISPETTIVI PER LA PRODUZIONE DELLE PRESTAZIONI E/O SERVIZI			
	ENTRATE ACCERTATE NELL'ESERCIZIO			
	Poste correttive e compensative di entrate correnti	0,00	0,00	0,00
	Totale proventi e corrispettivi per la produzione delle prestazioni e/o servizi	0,00	0,00	0,00
A.05	ALTRI RICAVI E PROVENTI			
	ENTRATE ACCERTATE NELL'ESERCIZIO			
	TRASFERIMENTI DALLA GESTIONE DEGLI INTERVENTI ASSISTENZIALI E DI SOSTEGNO ALLE GESTIONI PREVIDENZIALI:	31.287.031,44	31.898.232,81	-611.201,37
	- Rimborso da parte della GIAS a copertura del disavanzo di gestione	31.287.031,44	31.898.232,81	-611.201,37
	Totale altri ricavi proventi	31.287.031,44	31.898.232,81	-611.201,37
	TOTALE VALORE DELLA PRODUZIONE (A)	31.287.031,44	31.898.232,81	-611.201,37
B	COSTO DELLA PRODUZIONE			
B.06	COSTI PER ACQUISTO MATERIE PRIME, SUSSIDIARIE, CONSUMO E MERCI			
B.06.a	PRESTAZIONI ISTITUZIONALI			
	SPESE IMPEGNATE NELL'ESERCIZIO			
	- Spese per prestazioni (All. 2)	-31.257.678,44	-31.174.517,38	-83.161,06
	Poste correttive e compensative di spese correnti	319.249,67	151.791,95	167.457,72
	- Recupero di prestazioni	319.249,67	151.791,95	167.457,72
	Totale delle prestazioni istituzionali	-30.938.428,77	-31.022.725,43	84.296,66
B.14	ONERI DIVERSI DI GESTIONE			
	SPESE DI PERTINENZA DELL'ESERCIZIO			
	Spese di amministrazione	-296.011,41	-257.554,72	-38.456,69
	Spese di amministrazione immobili cartolarizzati	0,00	-3.760,95	3.760,95
	Onere per il trasferimento allo Stato delle economie derivanti dalla riduzione delle spese di amministrazione	-3.482,00	-3.706,52	224,52
	Trasferimenti ad altre gestioni dell'INPS - valori di copertura di periodi assicurativi	0,00	-20.060,83	20.060,83
	Contributi in c/interessi agli inquilini degli immobili ceduti	0,00	0,00	0,00
	Recupero del contributo in c/interessi sui mutui concessi ai conduttori per l'acquisto degli immobili dell'Istituto	754,72	141,15	613,57
	Totale oneri diversi di gestione	-298.738,69	-284.941,67	-13.796,82
	TOTALE COSTI DELLA PRODUZIONE (B)	-31.237.167,46	-31.307.667,30	70.499,84
	DIFFERENZA TRA VALORE E COSTI DELLA PRODUZIONE (A) + (B)	49.843,98	590.565,51	-540.701,53
C	PROVENTI E ONERI FINANZIARI			
C.16	ALTRI PROVENTI FINANZIARI			
	ENTRATE DI PERTINENZA DELL'ESERCIZIO ACCERTATE NELL'ESERCIZIO			
	REDDITI E PROVENTI PATRIMONIALI:			
	- Canone d'uso degli immobili strumentali adibiti ad uffici	0,00	203,26	-203,26
	- Utile su investimenti patrimoniali non unitari (All. 3)	0,00	14.309,23	-14.309,23
	- Interessi sui fondi investiti presso la tesoreria	313,29	81.957,03	-81.643,74
	RETTIFICA ENTRATE ACCERTATE NELL'ESERCIZIO CON I MOVIMENTI DEI RATEI:			
	- Redditi e proventi patrimoniali (storno ratei attivi iniziali su Int. di Tesoreria)	-228,70	-44.901,87	44.673,17
	- Redditi e proventi patrimoniali (attribuz. ratei attivi finali su Int. di Tesoreria)	0,00	228,70	-228,70
	Totale altri proventi finanziari	84,59	51.796,35	-51.711,76
C.17	INTERESSI PASSIVI ED ALTRI ONERI FINANZIARI			
	ONERI FINANZIARI:			
	- Interessi passivi su prestazioni arretrate	-70.329,96	-315.134,73	244.804,77
	- Interessi passivi per anticipazioni dalle gestioni	-1.165,03	-4.218,28	3.053,25
	- Perdite su investimenti patrimoniali non unitari (All. 3)	-65.289,87	-310.916,45	245.626,58
		-3.875,06	0,00	-3.875,06
	Totale interessi passivi ed altri oneri finanziari	-70.329,96	-315.134,73	244.804,77
	TOTALE PROVENTI E ONERI FINANZIARI (C)	-70.245,37	-263.338,38	193.093,01
E	PROVENTI E ONERI STRAORDINARI			
E.20	PROVENTI STRAORDINARI			
	ENTRATE DI PERTINENZA DELL'ESERCIZIO ACCERTATE NELL'ESERCIZIO			
	Residui insussistenti per rate di pensione prescritte	33.543,18	113.436,81	-79.893,63
	Plusvalore ed eccedenza fondo ammortamento immobili ceduti al F.I.P.	0,00	0,00	0,00
	Prelievo fondo accantonamento plusvalore immobili cartolarizzati	0,00	15.439.323,00	-15.439.323,00
	Prelievo fondo accantonamento eccedenza fondo ammortamento immobili cart.	0,00	320.891,00	-320.891,00
	Totale proventi straordinari	33.543,18	13.873.650,81	-15.840.107,63
E.23	SOPRAVVIVENZE PASSIVE ED INSUSSISTENZE DELL'ATTIVO			
	DERIVANTI DALLA GESTIONE DEI RESIDUI			
	Eliminazione residui attivi per irrecuperabilità o insussistenza crediti:			
	- crediti verso SCIP per immobili ceduti	0,00	-16.169.170,00	16.169.170,00
	- crediti per prestazioni da recuperare	-1.590,29	-86,19	-1.504,10
	Totale sopravvenienze passive ed insussistenze dell'attivo	-1.590,29	-16.169.256,19	16.167.665,90
	TOTALE PROVENTI E ONERI STRAORDINARI (E)	31.952,89	-295.605,38	327.558,27
	RISULTATO D'ESERCIZIO PRIMA DELLE IMPOSTE (A) + (B) + (C) + (E)	11.571,50	31.621,75	-20.050,25
	IMPOSTE DELL'ESERCIZIO			
	Oneri tributari	-11.571,50	-31.621,75	20.050,25
	RISULTATO D'ESERCIZIO	0,00	0,00	0,00

ALLEGATI

Al. 1

I M M O B I L I - GESTIONE SPECIALE SPEDIZIONIERI DOGANALI

UBICAZIONE DEGLI IMMOBILI	Consistenza all' 1/1/2010	Aumenti (Plusvalore su vendita)	Diminuzioni	Consistenza al 31/12/2010	Totale amm.to al 31/12/2010	Valutazione corrente 2010
Genova - P.zza Cavour, 15/16.....	152.441,50	0,00	0,00	152.441,50	94.137,06	476.100,00
Mestre (VE) - C.sp del Popolo 86/d int. 4.....	126.015,48	0,00	0,00	126.015,48	78.348,15	185.250,00
Milano - Via Valtellina, 20	117.011,23	0,00	0,00	117.011,23	72.749,85	322.000,00
Roma - Via Scarperia, 33 - Pal. A.....	1.744.121,74	0,00	0,00	1.744.121,74	1.077.707,97	5.745.000,00
Roma - Via Scarperia, 33 - Pal. B.....	2.828.452,88	0,00	0,00	2.828.452,88	1.753.483,24	5.789.000,00
Roma - Via Sardegna, 14 - int.3.....	684.122,34	0,00	0,00	684.122,34	425.342,33	1.272.000,00
Roma - V.le R. Margherita, 19/21.....	694.748,15	0,00	0,00	694.748,15	431.948,70	2.179.000,00
Roma - Via Torino 135-135a/b, 136.....	982.653,67	0,00	0,00	982.653,67	610.949,43	2.944.000,00
Roma - Via del Viminale, 47	188.583,14	0,00	0,00	188.583,14	117.248,57	137.000,00
Roma - Via Salaria 254/256/258.....	1.155.622,17	0,00	0,00	1.155.622,17	718.489,87	702.000,00
Roma - Via Litta Modignani 41/43, 45/47, 61/63, 65/67, 38.....	1.424.862,11	0,00	0,00	1.424.862,11	885.885,57	1.955.000,00
Roma - Via del Viminale, 43-int.1;2.....	433.597,98	0,00	0,00	433.597,98	261.242,41	1.983.000,00
TOTALE GENERALE	10.532.232,39	0,00	0,00	10.532.232,39	6.527.533,15	23.689.350,00

Al. 2

SPESE PER PRESTAZIONI ISTITUZIONALI

DESCRIZIONE	CONSUNTIVO 2010				VARIAZIONI
	impegnate (1)	meno: rateo al 31/12/2009 (2)	più: rateo al 31/12/2010 (3)	Totale (dato economico) (4=1-2+3)	
Spese per prestazioni istituzionali:	31.300.377,26	0,00	0,00	31.300.377,26	31.202.419,20
- Rate di pensione lorde.....	29.814.484,34	0,00	0,00	29.814.484,34	29.808.484,88
- Indennità di buonuscita.....	1.485.892,92	0,00	0,00	1.485.892,92	1.393.934,32
a detrarre:					
- Somma aggiuntiva al trattamento minimo (art. 70, co. 7, L. 388/2000).....	464,82	0,00	0,00	464,82	464,82
- Onere per l'applicazione in misura intera della perequazione (L. 127/2007).....	42.234,00	0,00	0,00	42.234,00	27.437,00
Totale delle detrazioni	42.698,82	0,00	0,00	42.698,82	27.901,82
Prestazioni Istituzionali a carico della Gestione	31.257.678,44	0,00	0,00	31.257.678,44	31.174.517,38
					83.161,06

INVESTIMENTI PATRIMONIALI DI PERTINENZA DELLA GESTIONE SPECIALE SPEDIZIONIERI DOGANALI

		Consuntivo 2010	Consuntivo 2009	Variazioni
B	COSTO DELLA PRODUZIONE			
B.06	COSTI PER ACQUISTO MATERIE PRIME, SUSSIDIARI, CONSUMI E MERCI			
	Spese di assicurazione	-73,00	-69,00	-4,00
	Compensi alle società per la gestione del patrimonio immobiliare da reddito di proprietà dell'Istituto	-57.968,00	-57.868,00	0,00
B.10	AMMORTAMENTI E SVALUTAZIONI			
	Ammortamento immobili	-210.644,63	-210.644,63	0,00
B.14	ONERI DIVERSI DI GESTIONE			
	Spese d'amministrazione	-41.453,00	-24.558,00	-16.897,00
	Oneri per il trasferimento allo Stato delle economie derivanti dalla riduzione degli stanziamenti per spese d'amministrazione.	-451,00	-352,97	-98,03
	Assegnazione al fondo di liquidazione portieri e pulitori stabili da reddito	-2.404,21	-2.157,34	-246,87
	Spese di gestione e vendita immobili già cartolarizzati	-42	-34,28	-7,74
	Totale costo della produzione	-312.935,84	-295.682,20	-17.253,64
C	PROVENTI E ONERI FINANZIARI			
C.16	ALTRI PROVENTI FINANZIARI			
	Utile netto derivante dalla gestione IGEI del patr. immobiliare da reddito (art. 3/bis)	542.287,05	509.219,37	33.067,68
	Totale proventi ed oneri finanziari	542.287,05	509.219,37	33.067,68
F	IMPOSTE D'ESERCIZIO			
F.01	IMPOSTE DELL'ESERCIZIO			
	Oneri tributari ed IRAP	-1.722,46	-1.082,20	-840,26
	Assegnazione al fondo imposte	-231.503,81	-198.145,74	-33.358,07
	Totale imposte dell'esercizio	-233.226,27	-199.227,94	-33.998,33
	RISULTATO D'ESERCIZIO	-3.875,06	14.309,23	-18.184,29

Al. 3-bis

GESTIONE PATRIMONIALE SOCIETA' IGEI

DESCRIZIONE	Consuntivo 2010	Consuntivo 2009	Variazioni
PROVENTI :			
- Affitti	840.208,28	860.659,58	-20.451,30
- Recupero di spese varie	146.597,32	95.634,42	50.962,90
- Entrate varie	683,80	673,78	10,02
TOTALE PROVENTI	987.489,40	956.967,78	30.521,62
SPESE:			
- Spese di manutenzione	132.725,99	127.314,35	5.411,64
- Spese di conduzione.	32.763,99	130.127,31	-97.363,32
- Spese di custodia	147.959,39	44.721,07	103.238,32
- Imposta comunale sugli immobili	85.851,90	94.034,26	-8.182,36
- Spese diverse	45.901,08	51.551,42	-5.650,34
TOTALE SPESE	445.202,35	447.748,41	-2.546,06
UTILE NETTO	542.287,05	509.219,37	33.067,68

PAGINA BIANCA



Rendiconto 2010

**12. Fondo speciale per i trattamenti pensionistici a favore del personale delle Ferrovie dello Stato SpA
art.43 della legge 23/12/1999, n.488**

PAGINA BIANCA

Relazione del Direttore generale

Il bilancio consuntivo per l'anno 2010 della Gestione, redatto secondo gli schemi allegati al D.P.R. n°97 del 27 febbraio 2003, è composto dallo Stato Patrimoniale e dal Conto Economico; quest'ultimo è redatto in forma "scalare", in conformità agli schemi dei bilanci delle aziende che seguono la normativa civilistica, per evidenziare i risultati intermedi della gestione.

Prima di procedere all'illustrazione delle principali poste del bilancio si riportano, nel prospetto che segue, in forma aggregata, i dati relativi:

- ai valori "economici" delle entrate e delle uscite dell'anno 2010, raffrontati con i corrispondenti risultati del rendiconto dell'anno 2009;**
- alla situazione patrimoniale al 31 dicembre 2010 e al 31 dicembre 2009.**

SINTESI DELLA SITUAZIONE ECONOMICA

(in milioni di euro)

	ANNO 2010	ANNO 2009	VARIAZIONI
AVANZO PATRIMONIALE ALL'INIZIO DELL'ESERCIZIO	1	1	-
VALORE DELLA PRODUZIONE			
PROVENTI E CORRISPETTIVI PER LA PRODUZIONE DELLE PRESTAZIONI E/O SERVIZI			
Aliquote contributive a carico dei datori di lavoro e/o degli iscritti	726	774	-48
Quote di partecipazione degli iscritti all'onere di specifiche gestioni	5	5	0
Poste correttive e compensative di entrate correnti - Rimborso di contributi	0	-2	2
Totale proventi e corrispettivi per la produzione delle prestazioni e/o servizi	731	777	-46
ALTRI RICAVI E PROVENTI			
Trasferimenti da altre gestioni dell'INPS	4.010	4.023	-13
Totale altri ricavi e proventi	4.010	4.023	-13
TOTALE VALORE DELLA PRODUZIONE (A)	4.741	4.800	-59
COSTI DELLA PRODUZIONE			
COSTI PER ACQUISTO MATERIE PRIME, SUSSIDIARIE, DI CONSUMO E MERCI			
Spese per prestazioni	-4.888	-4.803	-85
Poste correttive e compensative di spese correnti - Recupero prestazioni	54	26	28
Totale prestazioni istituzionali	-4.834	-4.777	-57
AMMORTAMENTI E SVALUTAZIONI			
PRELIEVI ED ACCANTONAMENTI AI FONDI PER ONERI FUTURI	-3	0	-3
ONERI DIVERSI DI GESTIONE			
Trasferimenti passivi	-2	-2	0
Spese d'amministrazione e trasferimento economie di bilancio	-5	-5	0
Trasferimento ad altre gestioni dell'INPS	-10	-10	0
Totale oneri diversi di gestione	-17	-17	0
TOTALE COSTI DELLA PRODUZIONE (B)	-4.854	-4.794	-60
DIFFERENZA TRA VALORE E COSTI DELLA PRODUZIONE (A) + (-B)	-113	6	-119
PROVENTI E ONERI FINANZIARI			
Interessi passivi ed altri oneri finanziari	-12	-29	17
PROVENTI ED ONERI STRAORDINARI	125	23	102
IMPOSTE DELL'ESERCIZIO	0	0	0
RISULTATO D'ESERCIZIO	0	0	0
AVANZO / DISAVANZO ECONOMICO	0	0	0
AVANZO PATRIMONIALE AL TERMINE DELL'ESERCIZIO	1	1	0

Passando al commento delle principali voci di entrata e di spesa che compongono il bilancio, si illustra quanto segue.

Valore della produzione 4.741 mln.

Proventi e corrispettivi della produzione

Aliquote contributive a carico dei datori di lavoro e/o degli iscritti.
Il gettito contributivo per l'anno 2010 ammonta a 726 mln. (774 mln. nel rendiconto 2009), ed è da riferire:

- per 723 mln. ai contributi versati dalle Ferrovie dello Stato spa, dalle varie società nate dallo scorporo di alcune attività dalla predetta azienda, e dalle aziende con dipendenti che hanno conservato l'iscrizione al Fondo speciale FS;
- 3 mln. ai contributi dovuti per il personale transitato dalle FF.SS all'Istituto.

La riduzione di 48 mln., rispetto all'anno 2009 è da attribuire alla diminuzione del numero dei dipendenti (63.040 a fine 2010 mentre al 31 dicembre 2009 erano pari a 66.414) e del monte retributivo imponibile che nel 2010 è stato pari a 2.432 mln. (2.653 mln. nel 2009) .

Quote di partecipazione degli iscritti

Iscritte per 5 mln., si riferiscono al riscatto di periodi scoperti di assicurazione e ai proventi derivanti dal divieto di cumulo tra pensione e retribuzione.

Altri ricavi e proventi

Trasferimenti da altre Gestioni dell'INPS

Ammontano a 4.010 mln. e si riferiscono per:

- 4.007 mln. al trasferimento dalla Gestione degli interventi assistenziali e di sostegno alle gestioni previdenziali, pari alla differenza tra le uscite e le entrate dell'anno. Tale importo, che rappresenta lo squilibrio gestionale del Fondo speciale per l'anno 2010, è posto a carico dello Stato ai sensi dell'art. 43, comma 3, della legge n. 488/1999;
- 3 mln al trasferimento al Fondo dei valori di copertura per ricongiunzioni e riscatti versati dagli iscritti.

Costi della produzione

4.854 mln.

Costi per acquisto materie prime, sussidiarie, di consumo e merci

Spese per prestazioni - Ammontano a 4.888 mln. (4.803 mln. nel consuntivo 2009), con un aumento di 85 mln., rispetto al dato dell'anno precedente. L'incremento di spesa per le prestazioni è da attribuire all'aumento dell'importo medio delle pensioni in essere.

- Gli oneri pensionistici a carico della Gestione sono al netto della maggior rivalutazione corrisposta ai sensi dell'art. 69, commi 1 e 2, della legge n. 388/ 2000, per l'art. 5, comma 6 della legge n. 127/2007 e delle somme aggiuntive dovute ai sensi dell'art. 70, comma 7 della legge n. 388/2000, dell'art. 5, comma 1 della legge n. 127/2007 e della quota di pensione derivante dalla totalizzazione dei periodi assicurativi di cui al D.L.gs n. 42/2006.

Detti oneri - pari a 44 mln. sono stati assunti direttamente a carico dello Stato "con specifici finanziamenti", e conseguentemente, esposti nelle prestazioni del bilancio della Gestione degli interventi assistenziali e di sostegno alle gestioni previdenziali.

Nel prospetto che segue sono riportati i dati relativi al tipo, al numero, all'importo annuo complessivo e medio delle pensioni corrisposte negli anni 2010 e 2009.

**Numero, importo annuo e medio delle pensioni che si presumono
vigenti alla fine degli anni 2009 - 2010 (*)**

Categoria	Numero	Importo complessivo annuo	Importo medio annuo
Consuntivo 2009			
Dirette	163.757	3.814.891.804	23.296
Reversibili	74.400	986.553.630	13.260
Totale	238.157	4.801.445.434	20.161
Consuntivo 2010			
Dirette	163.736	3.876.900.072	23.678
Reversibili	73.292	975.943.237	13.316
Totale	237.028	4.852.843.309	20.474

(*) al netto delle pensioni degli Assuntori Ferroviari che sono a carico delle Ferrovie dello Stato Spa (n. 12 di vecchiaia e n. 46 ai superstiti).

a) Nei dati della tabella si è tenuto conto di un rateo totale di 1.776.535 euro per le pensioni giacenti al 31/12/2010.

Poste correttive e compensative di spese correnti

Ammontano a 54 mln., si riferiscono sia al recupero di prestazioni indebite che al riaccredito, da parte delle poste e delle banche, di prestazioni disposte per le quali non è andato a buon fine il pagamento.

Ammortamenti e svalutazioni

Pari a 3 mln si riferiscono all'assegnazione al fondo svalutazione crediti per prestazioni da recuperare allo scopo di adeguare il fondo al presunto grado del 45% di recuperabilità dei crediti.

Oneri diversi di gestione**17 mln.****Trasferimenti passivi.**

Pari a 2 mln., si riferiscono alle contribuzioni che il Fondo deve pagare allo Stato, sul gettito dei contributi riscossi, per il finanziamento degli Istituti di Patronato ed Assistenza Sociale e all'Istituto affari sociali.

Spese di amministrazione e oneri per il trasferimento delle economie di bilancio allo Stato.

Quantificate in 5 mln., sono al netto dell'onere relativo al personale trasferito all'INPS per il quale è previsto un apporto annuo dello Stato; rappresentano la quota parte delle spese di amministrazione complessive dell'Istituto, attribuite al Fondo per lo svolgimento dei compiti istituzionali in base ai criteri previsti dal vigente "Regolamento per l'amministrazione e la contabilità dell'INPS".

Nella tabella che segue si fornisce l'analisi, per grandi aggregati, delle spese sostenute negli anni 2009 e 2010.

SPESE D'AMMINISTRAZIONE

(in migliaia di euro)

Aggregati	Consuntivo 2010	Consuntivo 2009	differenze
Spese per il personale	9.430	8.918	512
Spese per servizi affidati ad altri Enti:			
- Amministrazione Postale	1.012	1.101	-89
- Banche e Uffici c/c postali	1.660	1.752	-92
- Altri Enti	364	1.294	-930
Spese postali, telegrafiche e telefoniche	299	281	18
Illuminazione, forza motrice, riscaldamento pulizia, vigilanza, manutenzione e adatta- mento stabili strumentali	1.007	1.124	-117
Spese per accertamenti sanitari	3	4	-1
Spese per servizi informatici e ammortamento apparecchiature informatiche	859	812	47
Altre spese	1.353	1.163	190
Totale.....	15.987	16.449	-462
Meno :Recuperi	10.751	11.900	-1.149
Meno : Residui insussistenti passivi	188	117	71
Totale netto.....	5.048	4.432	616

Trasferimenti ad altre gestioni

Ammontano a 10 mln. e si riferiscono:

- per 2 mln. ai contributi assicurativi a carico del Fondo Speciale per la doppia assicurazione del personale navigante di ruolo "da data anteriore al 1° settembre 1984", destinati al Fondo pensioni lavoratori dipendenti, ai sensi dell'art. 41 della legge n. 413/1984. Il trasferimento è stato determinato sulla scorta della comunicazione delle Ferrovie dello Stato spa inerente alle retribuzioni del suddetto personale;
- per 8 mln. al trasferimento di contributi ad altri fondi amministrati dell'Istituto.

Proventi ed oneri finanziari**Interessi passivi ed altri oneri finanziari**

Iscritti per 12 mln. (29 mln. nel 2009), rappresentano prevalentemente la remunerazione dovuta da parte del Fondo speciale alle gestioni attive, per le anticipazioni ricevute nel corso del 2010. La diminuzione di 17 mln., rispetto al dato del rendiconto 2009, consegue all'applicazione del tasso di interesse legale per l'anno 2010, nella misura del 1%, rispetto al 3% del 2009 ed ai trasferimenti dalla GIAS avvenuti nel corso del 2010 in data posteriore rispetto all'anno precedente.

Proventi ed oneri straordinari

Sono stati iscritti per 125 mln. a seguito dell'eliminazione dei residui insussistenti per rate di pensione.

Risultato di esercizio

In relazione alla integrale copertura, da parte dello Stato, dello squilibrio della gestione pari a 4.007 milioni, il risultato di esercizio risulta pari a zero.

STATO PATRIMONIALE

Le componenti patrimoniali della Gestione esistenti al 31 dicembre 2010 ed al 31 dicembre 2009 sono evidenziate per grandi aggregati nel prospetto che segue:

(in milioni di euro)

	ANNO 31/12/2010	ANNO 31/12/2009	DIFFERENZE
ATTIVO			
CREDITI VERSO LO STATO ED ALTRI ENTI PUBBLICI PER LA PARTECIPAZIONE AL PATRIMONIO INIZIALE			
IMMOBILIZZAZIONI			
Immobili strumentali	(...)	(...)	(...)
Totale Immobilizzazioni (B)	(...)	(...)	(...)
ATTIVO CIRCOLANTE			
II. Residui attivi			
Crediti verso iscritti, soci e terzi	18	16	2
DISPONIBILITA'			
Credito in conto corrente con l'INPS	-	5	-5
Totale attivo circolante (C)	18	21	-3
RATEI			
Ratei attivi	127	114	13
Totale ratei e risconti (D)	127	114	13
Totale attivo	145	135	10
PASSIVO			
PATRIMONIO NETTO			
Avanzo economico portato a nuovo	1	1	-
Totale Patrimonio netto (A)	1	1	-
RESIDUI PASSIVI			
debiti verso iscritti, soci e terzi per prestazioni dovute	16	129	-113
debiti verso lo Stato ed altri soggetti pubblici	2	2	0
DEBITI DIVERSI			
Debito in conto corrente con l'INPS	124	-	124
Totale Debiti (E)	142	131	11
RATEI			
1) Ratei passivi	2	3	-1
Totale ratei (D)	2	3	-1
Totale passivo e netto	145	135	10

Stato patrimoniale

Con riferimento alle voci più significative si osserva quanto segue:

Attività

Attivo circolante

Crediti verso gli iscritti, soci e terzi

Ammontano a complessivi 18 mln. e sono pari alla somma algebrica tra il credito per prestazioni da recuperare (+32 mln) e l'importo accantonato al Fondo svalutazione crediti per prestazioni da recuperare (-14 mln).

Ratei attivi

Inseriti per 127 mln. corrispondono ai contributi dovuti dai datori di lavoro per il mese di dicembre e tredicesima 2010 e che avranno manifestazione finanziaria nell'esercizio successivo.

Passività

Patrimonio netto

Avanzi economici riportati a nuovo

Tenuto conto che l'eccedenza delle uscite sulle entrate trova copertura nel trasferimento di pari importo da parte della G.I.A.S., l'avanzo patrimoniale al 31 dicembre 2010 è pari a 1 mln., come quello al 31 dicembre 2009.

Residui passivi

Debiti verso iscritti, soci e terzi per prestazioni dovute.
Pari a 16 mln., si riferiscono al debito verso gli iscritti per prestazioni istituzionali. La diminuzione di 113 rispetto all'anno precedente è da riferire alla eliminazione di residui passivi insussistenti.

Debito verso lo Stato ed altri soggetti pubblici.
Iscritti per 2 mln. si riferiscono al debito per la contribuzione dovuta all'IPAS.


Debiti diversi

Debito in conto corrente con l'INPS.
Ammonta a 124 mln. e rappresenta il debito per il fabbisogno finanziario della gestione, anticipato dall'Istituto tramite un rapporto di conto corrente, utilizzando le disponibilità liquide delle gestioni attive.

Ratei

Ratei passivi
Inseriti per 2 mln., corrispondono alla stima dell'onere relativo alle domande di pensione giacenti al 31.12.2010, che verranno liquidate nel 2011.

**Il Direttore centrale bilanci
e servizi fiscali**



Il Direttore generale



PAGINA BIANCA

RENDICONTO

**FONDO SPECIALE PER I TRATTAMENTI PENSIONISTICI A FAVORE DEL PERSONALE
DELLE FERROVIE DELLO STATO SPA ART. 43 DELLA LEGGE 23 DICEMBRE 1999, N.488**

Stato Patrimoniale Anno 2010 - Rendiconto

	ATTIVITA'	ANNO	ANNO	DIFFERENZE
		31/12/2010	31/12/2009	
B)	IMMOBILIZZAZIONI			
II	Immobilizzazioni materiali			
5	Immobili strumentali	103.771,74	102.631,18	1.140,56
	Totale	103.771,74	102.631,18	1.140,56
	Totale Immobilizzazioni (B)	103.771,74	102.631,18	1.140,56
C)	ATTIVO CIRCOLANTE			
II	Residui attivi, con separata indicazione, per ciascuna voce, degli importi esigibili oltre l'esercizio successivo	17.344.397,33	16.261.901,07	1.082.496,26
2	Crediti verso iscritti, soci e terzi			
	Crediti per rate di pensione da recuperare:			
	per rate di pensione erogate dall'INPS	31.512.170,71	29.453.920,65	2.058.250,06
	per quota parte degli assegni delle ex Sudbahn e Statbahn a carico delle FF.SS.	12.703,44	62.244,71	-49.541,27
	Fondo svalutazione crediti per prestazioni da recuperare	-14.180.476,82	-13.254.264,29	-926.212,53
IV	DISPONIBILITA'			
3	Credito in conto corrente con l'INPS	0,00	4.417.229,08	-4.417.229,08
	Totale	17.344.397,33	20.679.130,15	-3.334.732,82
	Totale attivo circolante (C)	17.344.397,33	20.679.130,15	-3.334.732,82
D)	RATEI			
I	Contributi a carico dei datori di lavoro e degli iscritti			
1	Ratei attivi	127.291.336,69	114.329.217,00	12.962.119,69
	Totale ratei (D)	127.291.336,69	114.329.217,00	12.962.119,69
	Totale attivo	144.739.505,76	135.110.978,33	9.628.527,43

**FONDO SPECIALE PER I TRATTAMENTI PENSIONISTICI A FAVORE DEL PERSONALE
DELLE FERROVIE DELLO STATO SPA ART. 43 DELLA LEGGE 23 DICEMBRE 1999, N.488**

Stato Patrimoniale Anno 2010 - Rendiconto

PASSIVITA'		ANNO	ANNO	DIFFERENZE
		31/12/2010	31/12/2009	
A)	PATRIMONIO NETTO			
VIII 1	Avanzo economico portato a nuovo	643.357,96	643.357,96	-
	Totale patrimonio netto (A)	643.357,96	643.357,96	-
E)	RESIDUI PASSIVI, con separata indicazione, per ciascuna voce, degli importi esigibili oltre l'esercizio successivo			
10	debiti verso iscritti, soci e terzi per prestazioni dovute rate di pensioni	16.060.197,00	129.028.342,01	-112.968.145,01
	debito verso Ministero del Tesoro del Soppresso Fondo pensioni per il personale delle ferrovie dello Stato spa per prestazioni pensionistiche	1.302,75	1.302,75	0,00
11	debiti verso lo Stato ed altri soggetti pubblici			
	debito verso IPAS per contribuzioni	1.611.821,73	1.760.333,61	-148.511,88
12	debiti diversi:			
	Debito in conto corrente con l'INPS	124.646.291,32	0,00	124.646.291,32
	Totale Debiti (E)	142.319.612,80	130.789.978,37	11.529.634,43
F)	RATEI			
	Ratei passivi	1.776.535,00	3.677.642,00	-1.901.107,00
	Totale ratei (F)	1.776.535,00	3.677.642,00	-1.901.107,00
	Totale passivo e netto	144.739.505,76	135.110.978,33	9.628.527,43

I Sindaci

Maria Teresa Ferraro

Carlo Conte - Antonino Galloni - Mariano Martone
Alfredo Roccella - Giuseppe Vitaletti - Annalisa Vittore

Il Presidente

Antonio Mastrapasqua

**FONDO SPECIALE PER I TRATTAMENTI PENSIONISTICI A FAVORE DEL PERSONALE
DELLE FERROVIE DELLO STATO SPA ART. 43 DELLA LEGGE 23 DICEMBRE 1999, N.488
Rendiconto 2010**

		Anno 2010	Anno 2009	differenze
A)	VALORE DELLA PRODUZIONE			
1	PROVENTI E CORRISPETTIVI PER LA PRODUZIONE DELLE PRESTAZIONI E/O SERVIZI			
	Aliquote contributive a carico dei datori di lavoro e degli iscritti(all.1) contributi a carico dei datori di lavoro e /o degli iscritti	713.249.293,59	779.151.263,15	-65.901.969,56
	Quote di partecipazione degli iscritti (allegato 2)	5.263.909,79	4.742.691,53	521.218,26
	Poste correttive e compensative delle entrate correnti: rimborso di riserve e di valori di riscatto	-20.582,59	-1.296.307,72	1.275.725,13
	rimborso di contributi	-53.839,18	-242.584,13	188.744,95
	Rettifica delle entrate accertate nell'esercizio con il movimento dei ratei: Contributi a carico dei datori di lavoro e/o degli iscritti (storno ratei attivi iniziali)	-114.329.217,00	-119.378.384,00	5.049.167,00
	Contributi a carico dei datori di lavoro e/o degli iscritti (ratei attivi finali)	127.291.336,69	114.329.217,00	12.962.119,69
	Totale proventi e corrispettivi delle prestazioni e/o servizi	731.400.901,30	777.305.895,83	-45.904.994,53
5	ALTRI RICAVI E PROVENTI			
	Altri ricavi e proventi, con separata indicazione dei contributi di competenza dell'esercizio.			
	Trasferimenti da parte di altri Enti del settore pubblico:	53.635,64	90.171,38	-36.535,74
	Entrate non classificabili in altre voci: interessi di dilazione	2.254,12	1.343,32	910,80
	interessi di dilazione art. 44, legge 289/2002	70,56	1.138,81	-1.068,25
	entrate varie	124.450,00	102.551,00	21.899,00
	Trasferimenti da altre gestioni dell'INPS: valori di copertura	3.290.407,62	21.990.992,41	-18.700.584,79
	dalla G.I.A.S. a copertura del disavanzo di gestione. Art. 43, comma 3 della legge n. 488/1999	4.006.553.389,71	4.000.402.897,99	8.059.113,04
	Totale altri ricavi e proventi	4.010.024.207,65	4.022.589.094,91	-10.656.265,94
	Totale valore della produzione (A)	4.741.425.108,95	4.799.894.990,74	-56.561.260,47
B)	COSTI DELLA PRODUZIONE			
6	COSTI PER ACQUISTO MATERIE PRIME, SUSSIDIARIE, DI CONSUMO E MERCI			
	Spese per prestazioni istituzionali(allegato 3 col.1)	-4.889.833.156,75	-4.809.857.069,65	-79.976.087,10
	Poste correttive e compensative delle uscite correnti: Recupero di prestazioni	54.232.930,54	26.498.984,57	27.733.945,97
	Rettifica delle spese Impegnate nell'esercizio con il movimento dei ratei: Storno ratei passivi iniziali	3.677.642,00	10.011.700,00	-6.334.058,00
	Ratei passivi finali	-1.776.535,00	-3.677.642,00	1.901.107,00
	Totale delle prestazioni istituzionali	-4.833.699.119,21	-4.777.024.027,08	-56.675.092,13
10	AMMORTAMENTI E SVALUTAZIONI			
	SVALUTAZIONE DEI CREDITI COMPRESI NELL'ATTIVO CIRCOLANTE Svalutazione crediti per prestazioni da recuperare	-3.233.316,65	-646.982,78	-2.586.333,87
14	ONERI DIVERSI DI GESTIONE			
	Trasferimenti passivi	-1.797.383,52	-2.191.215,30	393.831,78
	Spese non classificabili in altre voci: Rivalutazione monetaria	-51.679,77	-4.340,98	-47.338,79
	Uscite diverse	-29.888,30	-11.416,00	-18.472,30
	totale	-81.568,07	-15.756,98	-65.811,09
	a riportare	-1.878.951,59	-2.206.972,28	328.020,69

**FONDO SPECIALE PER I TRATTAMENTI PENSIONISTICI A FAVORE DEL PERSONALE
DELLE FERROVIE DELLO STATO SPA ART. 43 DELLA LEGGE 23 DICEMBRE 1999, N.488**

		Anno 2010	Anno 2009	differenze	
	14	riporto	-1.878.951,59	-2.206.972,28	328.020,69
		Spese d'amministrazione	-5.047.435,40	-4.432.515,83	-614.919,57
		Oneri per il trasferimento delle economie di bilancio	-169.309,00	-190.866,15	21.557,15
		Trasferimenti ad altre gestioni dell'INPS:			
		Trasferimento al F.P.L.D.- ex art. 41 della legge n. 413/1984 per il personale navigante di ruolo da data anteriore al 1° gennaio 2001	-2.547.513,70	-3.012.070,00	464.556,30
		Trasferimento a Fondi amministrati dall'Istituto	-7.797.693,60	-6.540.938,27	-1.256.755,33
		Trasferimento alla gestione separata di cui all'art. 26 della legge n. 335/1995 di quota parte dei proventi di cui all'art. 44 della legge n. 289/2002	-320,70	-3.224,13	2.903,43
		totale	-10.345.528,00	-9.556.232,40	-789.295,60
		Totale oneri diversi di gestione	-17.441.223,99	-16.386.586,66	-1.054.637,33
		Totale costi della produzione (B)	-4.854.373.659,85	-4.794.057.596,52	-60.316.063,33
		DIFFERENZA TRA VALORE E COSTI DELLA PRODUZIONE(A-B)	-112.948.550,90	5.837.394,22	-116.877.323,80
C)	16	PROVENTI E ONERI FINANZIARI			
		ALTRI PROVENTI FINANZIARI			
		Canone d'uso	0,00	3.498,09	-3.498,09
	17	INTERESSI E ALTRI ONERI FINANZIARI			
		Interessi passivi su prestazione arretrate	-911.809,11	-1.029.747,65	117.938,54
		Interessi passivi sul c/c con l'INPS	-11.100.745,92	-28.205.229,98	17.104.484,06
		Totale proventi e oneri finanziari (C)	-12.012.555,03	-29.231.479,54	17.218.924,51
E)	22	PROVENTI ED ONERI STRAORDINARI			
		SOPPRAVVENIENZE ATTIVE ED INSUSSISTENZE DEL PASSIVO DERIVANTI DALLA GESTIONE DEI RESIDUI			
		Eliminazione residui insussistenti per rate di pensione	125.426.954,30	23.845.762,16	101.581.192,14
	23	SOPPRAVVENIENZE PASSIVE ED INSUSSISTENZA DELL'ATTIVO DERIVANTI DALLA GESTIONE DEI RESIDUI			
		Eliminazione crediti per prestazioni da recuperare	-2.307.104,12	-646.982,78	-1.660.121,34
		Prelievo dal Fondo svalutazione crediti per prestazioni da recuperare	2.307.104,12	646.982,78	-248.499,98
		Totale proventi e oneri straordinari (E)	125.426.954,30	23.845.762,16	99.672.570,82
		RISULTATO PRIMA DELLE IMPOSTE (A)+(-B)+(-C)+(-E)	465.848,37	451.676,84	14.171,53
F)		IMPOSTE D'ESERCIZIO			
		Imposte d'esercizio	-465.848,37	-451.676,84	-14.171,53
		Avanzo/disavanzo/pareggio/ economico.....	0,00	0,00	0,00

PAGINA BIANCA

ALLEGATI

ALLEGATO 1

CONTRIBUTI A CARICO DEI DATORI DI LAVORO E/O DEGLI ISCRITTI

DESCRIZIONE	RENDICONTO 2010				RENDICONTO 2009	DIFFERENZE
	SOMME DA ACCERTARE (1)	meno: RATEO AL 1.1.2010 (2)	più: RATEO AL 31.12.2010 (3)	DATO ECONOMICO (4 = 1 - 2 + 3)		
- Contributi riscossi con denuncia rendiconto.....	709.895.828,58	114.329.217,00	127.291.336,69	722.857.948,27	770.667.966,41	-47.810.018,14
- Contributi dovuti per il personale dell'Istituto.....	3.353.465,01	-	-	3.353.465,01	3.434.129,74	-80.664,73
TOTALE ALLEGATO 1	713.249.293,59	114.329.217,00	127.291.336,69	726.211.413,28	774.102.096,15	-47.890.682,87

ALLEGATO 2

QUOTE DI PARTECIPAZIONE DEGLI ISCRITTI

DESCRIZIONE	RENDICONTO 2010	RENDICONTO 2009	DIFFERENZE
QUOTE DI PARTECIPAZIONE DEGLI ISCRITTI:			
-contributi volontari	435.951,89	454.197,99	-18.246,10
- riserve e valori capitali di riscatto versati dagli iscritti.....	4.673.727,71	3.859.482,57	814.245,14
- proventi derivanti dal divieto di cumulo tra pensione e redditi da lavoro.....	146.707,09	389.447,49	-242.740,40
-contributi trattenuti sulle pensioni per il periodo necessario al raggiungimento del limite di servizio.....	4.291,56	3.753,52	538,04
- proventi connessi con l'estensione del regime di totale cumulabilità della pensione anzianità e i redditi da lavoro di cui all'art. 44, comma 2, della legge n. 289/2002.....	3.231,54	35.409,88	-32.178,34
- proventi a sanatoria di periodi di totale incumulabilità della pensione con i redditi da lavoro- art. 44, c. 3, della L. n. 289/2002....	0,00	400,08	-400,08
TOTALE ALLEGATO 2.....	5.263.909,79	4.742.691,53	521.218,26

ALLEGATO 3

SPESE PER PRESTAZIONI ISTITUZIONALI

DESCRIZIONE	RENDICONTO 2010				RENDICONTO 2009	DIFFERENZE
	SOMME DA ACCERTARE (1)	meno: RATEO AL 1.1.2010 (2)	più: RATEO AL 31.12.2010 (3)	DATO ECONOMICO (4 = 1 - 2 + 3)		
- Rate di pensioni.....	4.931.276.740,92	3.677.642,00	1.776.535,00	4.929.375.633,92	4.838.092.309,45	91.262.846,93
Oneri a carico della Gestione degli interventi assistenziali e di sostegno alle Gestioni previdenziali:						
- maggiore rivalutazione delle pensioni - art. 69, comma 1 e 2, della legge n.388/2000.....	37.150.000,00	-	-	37.150.000,00	32.785.000,00	4.365.000,00
- maggiore rivalutazione delle pensioni ai sensi dell'art. 5, comma 6 del D.L. n. 81/2007 convertito nella legge n. 127/2007.....	6.751.608,00	-	-	6.751.608,00	4.386.081,00	2.365.527,00
- somme aggiuntive di cui all'art. 5, comma 1, legge n. 127/2007.....	308.644,30	-	-	308.644,30	328.738,37	-20.094,07
- somma aggiuntiva di cui all'art. 70, comma 7, della legge n. 388/2000.....	44.483,47	-	-	44.483,47	42.228,13	2.255,34
- quota pensione a seguito della totalizzazione periodi assicurativi di cui al D.L.gs n. 42/2006	20.477,54	-	-	20.477,54	-	20.477,54
Rate di pensione a carico del Fondo.....	4.887.001.527,61	3.677.642,00	1.776.535,00	4.885.100.420,61	4.800.550.261,95	84.550.158,66
- indennità "una tantum ai sensi dell'art. 219, ultimo comma del D.P.R. n. 1092/1973.....	2.831.629,14	-	-	2.831.629,14	2.972.749,70	-141.120,56
TOTALE ALLEGATO 3.....	4.889.833.156,75	3.677.642,00	1.776.535,00	4.887.932.049,75	4.803.523.011,65	84.409.038,10

ALLEGATO 4

TRASFERIMENTI PASSIVI

DESCRIZIONE	RENDICONTO 2010	RENDICONTO 2009	DIFFERENZE
- Contribuzione a favore degli Istituti di Patronato e di assistenza sociale.....	1.611.821,73	1.760.333,61	-148.511,88
- Contribuzione a favore dell'Istituto Italiano di medicina sociale.....	0,00	14.945,38	-14.945,38
- Trasferimenti ad altri Enti di previdenza per la copertura di periodi assicurativi.....	185.561,79	415.936,31	-230.374,52
TOTALE ALLEGATO 4.....	1.797.383,52	2.191.215,30	-393.831,78

ALLEGATO 5

POSTE CORRETTIVE E COMPENSATIVE DI ENTRATE CORRENTI

	RENDICONTO 2010	RENDICONTO 2009	DIFFERENZE
- rimborso di riserve e di valori di riscatto	20.487,51	1.291.600,27	-1.271.112,76
- rimborso proventi connessi con l'estensione del regime di totale cumulabilità della pensione di anzianità con i redditi da lavoro di cui all'art. 44, c. 12 della legge 289/2002	95,08	4.707,45	-4.612,37
- rimborso di contributi	53.839,18	242.584,13	-188.744,95
	74.421,77	1.538.891,85	-1.464.470,08

Appendice

Evoluzione legislativa e normativa

Di seguito si riportano le norme di più recente emanazione che hanno interessato la Gestione.

Decreto del 19 novembre 2009, emanato dal Ministro dell'economia e delle finanze di concerto con il Ministro del lavoro, della salute e della previdenza sociale.- perequazione automatica da attribuire alle pensioni.

Il decreto del 19 novembre 2009, , fissa nella misura dello 0,7 per cento l'aumento di perequazione automatica da attribuire alle pensioni in via previsionale per l'anno 2010.

Il predetto decreto stabilisce nella misura del 3,2 per cento l'aumento definitivo di perequazione automatica per l'anno 2009.

Il decreto del 20 novembre 2008, aveva stabilito nella misura del 3,3 per cento l'aumento di perequazione automatica da attribuire alle pensioni in via previsionale per l'anno 2009.

Pertanto, nel corso delle operazioni di rinnovo è stata quantificata anche la differenza di perequazione relativa all'anno 2009, che è stata recuperata sulla rate di gennaio e febbraio 2010.

Il comma 6 dell'articolo 5 (interventi in materia pensionistica) della legge 127/2007 dispone che "per le fasce di importo dei trattamenti pensionistici comprese tra tre e cinque volte il trattamento minimo INPS, l'indice di rivalutazione automatica delle pensioni è applicato, per il triennio 2008-2010, nella misura del 100 per cento".

Pertanto, per l'anno 2010, la percentuale di aumento per variazione del costo vita è stata applicata con le seguenti modalità:

- per intero (0,7 per cento), sull'importo di pensione non eccedente quintuplo del trattamento minimo del Fondo pensioni lavoratori dipendenti;
- per il 75 per cento (0,525 per cento), per l'importo eccedente il quintuplo del trattamento minimo.

Comma 12 septies, octies e novies. Ricongiunzione contribuzione nel Fondo previdenza lavoratori dipendenti.

Il comma 12 septies dell'articolo 12, è intervenuto a modificare il disposto dei primi 3 commi dell'articolo 1 della legge n. 29/1979, che consentivano la ricongiunzione nel FPLD - a titolo gratuito - dei periodi di contribuzione maturati presso forme di previdenza sostitutive, esonerative ed esclusive dell'AGO, prevedendo che "a decorrere dal 1° luglio 2010 alle ricongiunzioni di cui all'articolo 1, primo comma, della legge 7 febbraio 1979, n. 29, si applicano le disposizioni di cui all'articolo 2, commi terzo, quarto e quinto della medesima legge. L'onere da porre a carico dei richiedenti è determinato in base ai criteri fissati dall'articolo 2, commi da 3 a 5, del decreto legislativo 30 aprile 1997, n. 184."

Consegue che, con effetto sulle istanze presentate dal 1° luglio 2010, l'operazione di ricongiunzione nel FPLD dalle forme di previdenza sostitutive, esonerative ed esclusive dell'AGO avverrà a titolo oneroso, alle medesime condizioni fissate dai commi 3, 4 e 5 dell'articolo 2 della stessa legge n. 29/1979, conformemente a quelle già previste dall'articolo 1, comma 4, per la ricongiunzione nel FPLD dei periodi di contribuzione maturati nelle Gestioni speciali dei lavoratori autonomi ART/COM e CD/CM.

Comma 12 undecies ricongiunzioni contributive nel Fondo pensione lavoratori dipendenti dal Fondo ferrovieri Fondo Ferrovie

Il trasferimento della posizione assicurativa nel Fondo pensione lavoratori dipendenti dal Fondo ferrovieri è disciplinato dall'articolo 241 del DPR 29 dicembre 1973, n. 1092, il quale estende a tale ordinamento le norme sulla costituzione della posizione assicurativa presso l'INPS, contenute negli articoli da 124 a 127 del medesimo decreto.

Il comma in esame, è intervenuto ad abrogare l'articolo 124 del decreto del Presidente della Repubblica 29 dicembre 1973, n. 1092. In conseguenza di tale abrogazione, con effetto sulle cessazioni senza diritto a pensione intervenute dal 31 luglio 2010, gli iscritti al Fondo Ferrovieri potranno trasferire la posizione assicurativa nel FPLD solo mediante applicazione dell'articolo 1 della legge n. 29/1979, a titolo oneroso e sulla base dei criteri generali che regolano la determinazione dell'onere di ricongiunzione.

Il comma 12 decies dell'articolo 12- Aumento dell'onere per la ricongiunzione della contribuzione dall'INPS a Fondi esclusivi.

Il comma in esame è inoltre intervenuto a modificare l'articolo 4, primo comma, della legge 7 luglio 1980, n. 299, che regola i criteri di determinazione della riserva matematica per le ricongiunzioni ex art. 2 della legge 29 /79 da porre a carico di determinate categorie di dipendenti pubblici. La modifica normativa, in ambito Inps, riguarda gli iscritti al Fondo Ferrovieri ai quali, per le domande presentate dal 31 luglio 2010, saranno adottati i coefficienti applicati al settore privato in luogo dei coefficienti previsti dal D.M. del 1964.

PAGINA BIANCA



Rendiconto 2010

PAGINA BIANCA

Relazione del Direttore generale

Il bilancio consuntivo per l'anno 2010 della Gestione speciale di previdenza per i dipendenti da imprese esercenti miniere, si compone del conto economico e dello stato patrimoniale, le cui risultanze si riassumono in:

- 15,216 mln di disavanzo economico;
- 495,133 mln di disavanzo patrimoniale.

Prima di procedere all'illustrazione delle più significative poste del bilancio consuntivo, si riportano in forma aggregata, nella tabella che segue, i dati relativi al valore della produzione, costo della produzione e risultato di esercizio.

SINTESI DELLA SITUAZIONE ECONOMICA PATRIMONIALE

(In migliaia di euro)

	CONSUNTIVO 2010	CONSUNTIVO 2009	VARIAZIONI
DISAVANZO PATRIMONIALE ALL'INIZIO DELL'ESERCIZIO	-479.917	-454.261	-25.656
VALORE DELLA PRODUZIONE			
PROVENTI E CORRISPETTIVI PER LA PRODUZIONE DELLE PRESTAZIONI E/O SERVIZI:			
Alloquote contributive a carico dei datori di lavoro e/o degli iscritti	1.622	1.506	116
Quote di partecipazione degli iscritti	(...)	(...)	0
Poste correttive e compensative di entrate correnti - <i>Rimborso di contributi</i>	0	-10	10
<i>Totale proventi e corrispettivi per la produzione delle prestazioni e/o servizi</i>	1.622	1.496	126
ALTRI RICAVI E PROVENTI:			
Recupero ctr. c/int. su mutui acc. Immob. Inv. Unitari	(...)	0	0
Entrate non classificabili in altre voci	18	13	5
Trasferimenti da altre gestioni dell'INPS	11.782	13.339	-1.557
<i>Totale altri ricavi proventi</i>	11.800	13.352	-1.552
- TOTALE VALORE DELLA PRODUZIONE (A)	13.422	14.848	-1.426
COSTO DELLA PRODUZIONE			
PRESTAZIONI ISTITUZIONALI			
SPESE IMPEGNATE DELL'ESERCIZIO:			
Spese per prestazioni istituzionali	-27.201	-27.925	724
Poste correttive e compensative di spese correnti - <i>Recupero prestazioni</i>	3.327	1.297	2.030
<i>Totale delle prestazioni istituzionali</i>	-23.874	-26.628	2.754
AMMORTAMENTI E SVALUTAZIONI:			
Assegnazione al fondo svalutazione crediti contributivi	-61	-30	-31
Assegnazione al fondo svalutazione crediti per prestazioni da recuperare	-102	0	-102
<i>Totale ammortamenti e svalutazioni</i>	-163	-30	-133
ONERI DIVERSI DI GESTIONE:			
Trasferimenti passivi	-9	-8	-1
Spese non classificabili in altre voci	-3	-2	-1
Spese amministrazione	-476	-448	-28
Onere per il trasferimento allo stato di economia di spesa	-5	-6	1
<i>Totale oneri diversi di gestione</i>	-493	-464	-29
- TOTALE COSTI DELLA PRODUZIONE (B)	-24.530	-27.122	2.592
DIFFERENZA TRA VALORE E COSTI DELLA PRODUZIONE (A) + (-B)	-11.108	-12.274	1.166
PROVENTI E ONERI FINANZIARI			
ALTRI PROVENTI FINANZIARI:			
Canone d'uso netto degli immobili strumentali	0	(...)	0
<i>Totale altri proventi finanziari</i>	0	0	0
INTERESSI PASSIVI ED ALTRI ONERI FINANZIARI:			
Oneri finanziari	-4.841	-13.761	8.920
<i>Totale interessi passivi ed altri oneri finanziari</i>	-4.841	-13.761	8.920
- TOTALE PROVENTI E ONERI FINANZIARI (C)	-4.841	-13.761	8.920
PROVENTI E ONERI STRAORDINARI			
SOPPRAVVENIENZE ATTIVE ED INSUSSISTENZE DEL PASSIVO DERIVANTI DALLA GESTIONE DEI RESIDUI:			
Plusvalore ed eccedenza fondo ammortamento immobili ceduti alla S.C.I.P.	0	1	-1
Eliminazione residui passivi	748	338	410
<i>Totale sopravvenienze attive</i>	748	339	409
SOPPRAVVENIENZE PASSIVE ED INSUSSISTENZE DELL'ATTIVO DERIVANTE DALLA GESTIONE DEI RESIDUI:			
Prelievo dal fondo svalutazione crediti contributivi	19	30	-11
Prelievo dal fondo svalutazione crediti per prestazioni da recuperare	67	106	-39
Eliminazione residui attivi per irrecuperabilità crediti contributivi	-19	-29	10
Eliminazione residui attivi per insuss. o irrecuperabilità crediti per prest. da rec.	-67	-50	-17
<i>Totale sopravvenienze passive</i>	0	57	-57
- TOTALE PROVENTI E ONERI STRAORDINARI (E)	748	396	352
RISULTATO PRIMA DELLE IMPOSTE (A)+(-B)+(-C)+(+E)	-15.201	-25.639	10.438
Imposte dell'esercizio	-15	-17	2
RISULTATO D'ESERCIZIO	-15.216	-25.656	10.440
AVANZO / DISAVANZO PATRIMONIALE AL TERMINE DELL'ESERCIZIO	-495.133	-479.917	-15.216

Valore della produzione per complessivi 13,422 mln: Aliquote contributive a carico dei datori di lavoro e degli iscritti - Sono state determinate in 1,622 mln a fronte di 1,506 mln accertate per il 2009. Il numero di lavoratori occupati è pari a 1.729 unità.

Trasferimenti da altre gestioni dell' Inps - Determinati in 11,782 mln, attengono quasi esclusivamente al concorso del Fondo pensioni lavoratori dipendenti, commisurato al 50% degli oneri risultanti a carico della Gestione, secondo quanto previsto dall'art. 8 della legge n. 5/1960.

Costo della produzione per complessivi 24,530 mln: Spese per prestazioni - L'onere per la voce in esame ammonta a 27,201 mln, con una diminuzione di 724 mgl rispetto al bilancio consuntivo dell'anno 2009.

L'importo viene analizzato nell'allegato n. 3 ove risultano esposti tutti gli oneri di natura non previdenziale, di cui 5,900 mln a carico della Gestione degli interventi assistenziali e di sostegno alle gestioni previdenziali e 1,668 mln a carico della Gestione prestazioni temporanee per assegni al nucleo familiare.

Poste correttive e compensative di spese correnti - Riguardano unicamente i recuperi di prestazioni accertati nell'esercizio in esame, quantificati in 3,327 mln.

Nei prospetti che seguono si riportano, distintamente per categoria, l'analisi delle pensioni liquidate negli anni 2009 e 2010 e quella delle pensioni in corso di pagamento alla fine degli anni stessi.

Pensioni liquidate negli anni 2009 e 2010

Anno	Categoria	Numero	Importo annuo		Importo medio annuo
			A carico gestione	Nel complesso	
2009	Vecchiaia	173	2.129.232	2.863.977	16.555
	Superstiti	151	103.488	1.347.393	8.923
	Totale	324	2.232.720	4.211.370	12.998
2010	Vecchiaia	110	1.540.993	1.855.941	16.872
	Superstiti	163	117.378	1.402.066	8.602
	Totale	273	1.658.371	3.258.007	11.934

PENSIONI ESISTENTI ALLA FINE DEGLI ANNI 2009 E 2010

Anno	Categoria	Numero	Importo annuo		Importo medio annuo
			A carico gestione	Nel complesso	
2009	Vecchiaia	4.740	24.823.180	78.854.610	16.636
	Superstiti	2.870	1.610.580	27.365.245	9.535
	Totale	7.610	26.433.760	106.219.855	13.958
2010	Vecchiaia	4.459	23.929.095	77.257.680	17.326
	Superstiti	2.826	1.643.367	27.236.511	9.638
	Totale	7.285	25.572.462	104.494.191	14.344

Nella tabella che segue si riportano, con riferimento agli ultimi cinque anni, il numero degli iscritti e delle pensioni, il gettito contributivo e l'onere per prestazioni, nonché i relativi rapporti.

Anno	Iscritti	Pensioni	Contributi (*)	Prestazioni	Rapporto Iscritti Pensioni	Rapporto Contributi Prestazioni
			(in milioni di euro)			
2006	2.117	8.048	1,7	28,9	0,26	0,06
2007	1.962	7.955	1,7	28,9	0,25	0,06
2008	1.899	7.778	1,7	28,4	0,24	0,06
2009	1.804	7.610	1,5	27,9	0,24	0,05
2010	1.729	7.285	1,6	27,2	0,24	0,06

(*) Comprensivi delle "Quote di partecipazione degli iscritti".

Oneri diversi di gestione:

Spese di amministrazione - Determinate in complessive 476 mgl, rappresentano la quota parte delle spese di amministrazione dell'Istituto attribuite alla Gestione in base ai criteri previsti dall'art. 57 del Regolamento di contabilità dell'Inps.

Nella tabella che segue si riportano, per grandi aggregati, i dati di dette spese relativi agli anni 2009 e 2010.

Spese di amministrazione

Aggregati	2010	2009
	(in migliaia di euro)	
Spese per il personale (dirette e indirette)	297	278
Spese per servizi svolti da altri enti: - poste e banche	89	95
Spese postali, telegrafiche e telefoniche	9	8
Illuminazione, forza motrice, riscaldamento, pulizia, vigilanza, manut/ne e adattamento stabili strumentali	31	32
Spese legali	5	2
Spese per servizi informatici (comprese quote ammortamento)	22	20
Altre spese	42	33
Totale	495	468
meno recuperi	13	17
meno residui insussistenti	6	3
Totale netto	476	448

Proventi e oneri finanziari - Determinati in 4 mln riguardano esclusivamente gli interessi passivi maturati sulle anticipazioni ricevute dalle gestioni attive, remunerati nella misura dell'interesse legale, pari all' 1% (D.M. del 4 dicembre 2009), ai sensi dell'art.52, comma 1 lett. a) del vigente Regolamento di contabilità dell'INPS, come modificato dalla Determinazione del Commissario Straordinario n. 85 del 12 aprile 2010.

Risultato dell'esercizio - Per effetto dell'andamento della gestione, il bilancio consuntivo dell'anno 2010 presenta un disavanzo economico di 15,216 mln.

ooooooooooooo * * * ooooooooooooo

Nel prospetto che segue viene evidenziata la consistenza degli elementi patrimoniali attivi e passivi all'inizio e alla fine del 2010.

DESCRIZIONE	Situazione patrimoniale		Variazioni
	31/12/2010	31/12/2009	
	(In migliaia di euro)		
ATTIVO			
Immobilizzazioni materiali	9	12	-3
Attivo circolante	291	308	-17
Ratei attivi	243	219	24
Totale delle attività.....	543	539	4
PASSIVITA'			
Patrimonio netto	-495.133	-479.918	-15.215
Debiti	495.636	480.367	15.269
Ratei passivi	40	90	-50
Totale delle passività.....	543	539	4

Immobilizzazioni materiali - Quota di partecipazione all'acquisizione di immobili strumentali adibiti ad uffici - L'importo di 10 mgl rappresenta la quota parte del valore degli immobili strumentali evidenziato nel bilancio dell'Istituto, attribuita al Fondo in base ai criteri del vigente Regolamento di contabilità.

Attivo circolante per complessivi 291 mgl – Riguarda principalmente:

- "crediti per poste correttive e compensative di spese correnti" per 364 mgl;
- "crediti per aliquote contributive" per 439 mgl;
- "fondo svalutazione crediti contributivi" per 348 mgl, la cui consistenza viene adeguata in base alla presunta esigibilità dei crediti.

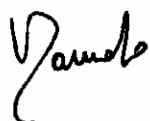
Per l'esercizio in esame, le percentuali di svalutazione da applicare ai crediti verso le aziende tenute al pagamento a mezzo DM, in base alla determinazione n. 16 del Direttore Generale del 26 aprile 2011, sono state calcolate nelle seguenti misure:

- fino al 31 dicembre 1999, il 95,00%
- per gli anni 2000-2002, il 70,00%
- per gli anni 2003-2005, il 55,00%
- per gli anni 2006-2008, il 25,00%
- per gli anni 2009-2010, il 10,00%.

Debito in conto corrente con l'inps - Ha una consistenza di 495,636 mln, con un incremento di 15,269 mln rispetto all'esercizio precedente.

Patrimonio netto - Per effetto dell'andamento della gestione il disavanzo patrimoniale a fine esercizio è pari a 495,133 mln, con un incremento di 15,216 mln rispetto al corrispondente valore all'inizio dell'anno.

Il Direttore centrale bilanci
e servizi fiscali



Il Direttore generale



RENDICONTO

**GESTIONE SPECIALE DI PREVIDENZA PER I DIPENDENTI
DELLE IMPRESE ESERCENTI, MINIERE, CAVE E TORBIERE
STATO PATRIMONIALE AL 31 DICEMBRE 2010**

ATTIVO				
Codice Conto	Denominazione Conto	CONSISTENZA AL 31.12.2010	CONSISTENZA AL 31.12.2009	VARIAZIONI
B	IMMOBILIZZAZIONI			
II	Immobilizzazioni Materiali			
1	Terreni e fabbricati □			
	Quota di partecipazione all'acquisizione di immobili strumentali adibiti ad uffici	9.577,23	11.768,84	-2.191,61
	TOTALE	9.577,23	11.768,84	-2.191,61
	TOTALE IMMOBILIZZAZIONI	9.577,23	11.768,84	-2.191,61
C	ATTIVO CIRCOLANTE			
II	Residui attivi □			
2	Crediti verso iscritti, soci e terzi			
	Crediti per aliquote contributive a carico dei datori di lavoro e/o degli iscritti	438.622,53	457.871,41	-19.248,88
	Fondo svalutazione crediti contributivi	-347.902,22	-306.031,28	-41.870,94
	Crediti per poste correttive e compensative di spese correnti	363.593,81	283.929,02	79.664,79
	Fondo svalutazione crediti per prestazioni da recuperare	-163.617,21	-127.768,06	-35.849,15
	TOTALE	290.696,91	308.001,09	-17.304,18
	TOTALE ATTIVO CIRCOLANTE	290.696,91	308.001,09	-17.304,18
D	RATEI E RISCONTI			
I	Ratei e risconti			
1	Ratei attivi			
	Ratei attivi	242.493,77	219.474,68	23.019,09
	TOTALE	242.493,77	219.474,68	23.019,09
	TOTALE RATEI E RISCONTI	242.493,77	219.474,68	23.019,09
	TOTALE ATTIVO	542.767,91	539.244,61	3.523,30

GESTIONE SPECIALE DI PREVIDENZA PER I DIPENDENTI
DELLE IMPRESE ESERCENTI, MINIERE, CAVE E TORBIERE
STATO PATRIMONIALE AL 31 DICEMBRE 2010

PASSIVO				
Codice Conto	Denominazione Conto	CONSISTENZA AL 31.12.2010	CONSISTENZA AL 31.12.2009	VARIAZIONE
A				
PATRIMONIO NETTO				
VIII	Avanzo/Disavanzo economico esercizi precedenti			
1	Avanzo/Disavanzo economico esercizi precedenti	-479.917.723,57	-454.261.331,92	-25.656.391,65
	TOTALE	-479.917.723,57	-454.261.331,92	-25.656.391,65
IX				
Avanzo (Disavanzo) economico d'esercizio				
1	Avanzo economico d'esercizio			
	Disavanzo economico d'esercizio	-15.215.305,80	-25.656.391,65	10.441.085,85
	TOTALE	-15.215.305,80	-25.656.391,65	10.441.085,85
	TOTALE PATRIMONIO NETTO	-495.133.029,37	-479.917.723,57	-15.215.305,80
E				
DEBITI				
10	Debiti verso iscritti, soci e terzi per prestazioni dovute			
	Debiti per prestazioni istituzionali (pensionati)	342.454,28	1.029.695,26	-687.240,98
	Debiti per trasferimenti passivi allo Stato e ad altri soggetti pubblici	3.613,81	3.429,96	183,85
	Debiti verso Stato per somme da trasf. L. 641/78 (ex ONPI)	354,82	247,93	106,89
	Debiti per oneri finanziari derivanti dalla cessione di crediti contributivi	55.469,63	55.469,63	0,00
	Debito in c/c con INPS	495.233.635,01	479.278.426,61	15.955.208,40
	TOTALE	495.635.527,55	480.367.269,39	15.268.258,16
	TOTALE DEBITI	495.635.527,55	480.367.269,39	15.268.258,16
F				
RATEI E RISCONTI				
1	Ratei passivi			
1	Ratei passivi	40.269,73	89.698,79	-49.429,06
	TOTALE	40.269,73	89.698,79	-49.429,06
	TOTALE RATEI E RISCONTI	40.269,73	89.698,79	-49.429,06
	TOTALE PASSIVO	542.767,91	539.244,41	3.523,50

I SINDACI

MARIA TERESA FERRARO

CARLO CONTE - ANTONINO GALLONI - MARIANO MARTONE

ALFREDO ROCCELLA - GIUSEPPE VITALETTI - ANNALISA VITTORE

IL PRESIDENTE

ANTONIO MASTRAPASQUA

XVI LEGISLATURA — DISEGNI DI LEGGE E RELAZIONI — DOCUMENTI

GESTIONE SPECIALE DI PREVIDENZA PER I DIPENDENTI
DELLE IMPRESE ESERCENTI, MINIERE, CAVE E TORRIERE
ECONOMICO CONSUNTIVO PER L'ANNO 2010

Codice Conto	DENOMINAZIONE CONTO	ANNO 2010 CONSUNTIVO	ANNO 2009 CONSUNTIVO	VARIAZIONE
CEA	VALORE DELLA PRODUZIONE			
CEA.01	PROVENTI E CORRISPETTIVI PER LA PRODUZIONE DELLE PRESTAZIONI E/O SERVIZI			
	ENTRATE ACCERTATE NELL'ESERCIZIO			
	Aliquote contributive a carico dei datori di lavoro e/o degli iscritti (all.1)	1.598.588,50	1.523.618,38	74.970,12
	Quote di partecipazione degli iscritti	313,35	241,92	71,43
	Poste correttive e compensative di entrate correnti:			
	- Rimborso di contributi	0,00	-10.393,00	10.393,00
	- Rimborso proventi per divieto di cumulo tra pensioni e redditi di lavoro	-14,97	-28,53	13,56
	RETTE E ENTRATE ACCERTATE NELL'ESERCIZIO CON I MOVIMENTI DEI RATEI E DEI RISCOINTI			
	Contributi a carico dei datori di lavoro e/o degli iscritti (storno ratei attivi iniziali) all.1	-219.474,68	-236.446,00	16.971,32
	Contributi a carico dei datori di lavoro e/o degli iscritti (attribuzione ratei attivi finali) all.1	242.493,77	219.474,68	23.019,09
	<i>Totale proventi e corrispettivi per la produzione delle prestazioni e/o servizi</i>	1.621.905,97	1.496.467,45	125.438,52
CEA.05	ALTRI RICAVI E PROVENTI			
	ENTRATE ACCERTATE NELL'ESERCIZIO			
	Recupero cir. c/int su mutui acc. Immob. Inv. Unitari	72,74	0,00	72,74
	TRASFERIMENTI DA ALTRE GESTIONI DELL'INPS:			
	Concorso del fondo pensioni lavoratori dipendenti art. 8 L.n.5/1960	11.780.740,17	13.337.709,09	-1.556.968,92
	Dalla gestione interventi assistenziali e sostegno alle gestioni previdenziali	1.710,51	1.608,26	102,25
	ENTRATE NON CLASSIFICABILI IN ALTRE VOCI:			
	Entrate diverse	16.815,00	11.803,00	5.012,00
	Ammonde multe e sanzioni civili	862,70	1.109,73	-247,03
	Interessi di dilazione e di differimento	14,03	13,75	0,28
	<i>Totale altri ricavi proventi</i>	11.800.215,15	13.352.243,83	-1.552.028,68
	TOTALE VALORE DELLA PRODUZIONE (A)	13.422.121,12	14.848.711,28	-1.426.590,16
CEB	COSTO DELLA PRODUZIONE			
CEB.06	COSTI PER ACQUISTO MATERIE PRIME, SUSSIDIARIE, CONSUMO E MERCI			
CEB.06.a	PRESTAZIONI ISTITUZIONALI			
	SPESE IMPEGNATE NELL'ESERCIZIO			
	Spese per prestazioni istituzionali (all.n.3)	-27.250.602,12	-27.929.062,07	678.459,95
	Recupero di prestazioni	3.327.429,60	1.296.762,11	2.030.667,49
	RETTE E SPESE IMPEGNATE NELL'ESERCIZIO CON I MOVIMENTI DEI RATEI E DELLE RIMANENZE			
	Ratei passivi finali di prestazioni (all. n. 3)	-40.269,73	-89.698,79	49.429,06
	Storno ratei passivi iniziali di prestazioni (all. n. 3)	89.698,79	93.721,89	-4.023,10
	<i>Totale delle prestazioni istituzionali</i>	-23.873.743,46	-26.628.276,86	2.754.533,40
CEB.10.d	AMMORTAMENTI E SVALUTAZIONI			
	Assegnazione al fondo svalutazione crediti contributivi	-60.677,81	-29.892,20	-30.785,61
	Assegnazione al fondo svalutazione crediti per prestazioni da recuperare	-102.377,39	0,00	-102.377,39
	<i>Totale ammortamenti e svalutazioni</i>	-163.055,20	-29.892,20	-133.163,00
CEB.14	ONERI DIVERSI DI GESTIONE			
	SPESE DI PERTINENZA DELL'ESERCIZIO			
	TRASFERIMENTI PASSIVI:			
	-Trasf. Allo Stato delle somme già destinate al soppresso ONPI, art. 1 duodeces L. n. 641/1978	-4.797,09	-4.553,05	-244,04
	-Istituti di patronato e assistenza sociale (IPAS)	-3.613,81	-3.429,96	-183,85
	-Istituto affari sociali	0,00	-29,12	29,12
	Rivalutazione monetaria su prestazioni arretrate	-154,45	-136,23	-18,22
	Uscite diverse	-3.005,88	-1.314,00	-1.691,88
	Spese di amministrazione	-476.214,07	-448.253,35	-27.960,72
	Spese di amministrazione connesse con operazioni di cartolarizzazione degli immobili da reddito	0,00	-6,05	6,05
	Onere per il trasferimento allo Stato delle economie derivanti dalla riduzione delle spese di amministrazione	-5.246,00	-6.444,99	1.198,99
	<i>Totale oneri diversi di gestione</i>	-493.031,30	-464.166,75	-28.864,55
	TOTALE COSTI DELLA PRODUZIONE (B)	-24.529.829,96	-27.122.335,81	2.592.505,85
	DIFFERENZA TRA VALORE E COSTI DELLA PRODUZIONE (A) + (-B)	-11.107.708,84	-12.273.624,53	1.165.915,69
CEC	PROVENTI E ONERI FINANZIARI			
CEC.16	ALTRI PROVENTI FINANZIARI			
	ENTRATE DI PERTINENZA DELL'ESERCIZIO ACCERTATE NELL'ESERCIZIO			
	Canone d'uso netto degli immobili strumentali adibiti ad uffici	0,00	401,13	-401,13
	<i>Totale altri proventi finanziari</i>	0,00	401,13	-401,13
CEC.17	INTERESSI PASSIVI ED ALTRI ONERI FINANZIARI			
	ONERI FINANZIARI:			
	Interessi passivi su c/c con l'INPS	-4.837.660,67	-13.753.905,72	8.916.245,05
	Interessi passivi su prestazioni arretrate	-3.115,01	-4.113,81	998,80
	Oneri finanziari derivanti dalla cessione di crediti contributivi L.448/98 e successive modificazioni	0,00	-3.464,53	3.464,53
	<i>Totale interessi passivi ed altri oneri finanziari</i>	-4.840.775,68	-13.761.484,06	8.920.708,38
	TOTALE PROVENTI E ONERI FINANZIARI (C)	-4.840.775,68	-13.761.082,93	8.920.307,25
CEE	PROVENTI E ONERI STRAORDINARI			
CEE.20	PROVENTI STRAORDINARI DELL'ESERCIZIO			
CEE.22	SOPRAVVIVENZE ATTIVE ED INSUSSISTENZE DEL PASSIVO DERIVANTI DALLA GESTIONE DEI RESIDUI			
	Plus valore ad eccedenza fondo ammortamento immobili caduti alla S.C.I.P	0,00	1.023,74	-1.023,74
	Eliminazione residui passivi	747.866,64	338.331,86	409.534,78
	<i>Totale sopravvivenze attive</i>	747.866,64	339.355,60	408.511,04
CEE.23	SOPRAVVIVENZE PASSIVE ED INSUSSISTENZE DELL'ATTIVO PASSIVO DERIVANTI DALLA GESTIONE DEI RESIDUI			
	PRELIEVI DAL FONDO SVOLUZIONE CREDITI CONTRIBUTIVI	18.806,87	30.341,54	-11.534,67
	Prelievo dal fondo svalutazione crediti per prestazioni da recuperare	66.528,24	105.628,63	-39.100,39
	Eliminazione residui attivi per irrecuperabilità crediti contributivi	-18.806,87	-30.341,54	11.534,67
	Eliminazione residui attivi per insuss. o irrecuperabilità crediti per prest. da rec.	-66.528,24	-49.828,74	-16.699,50
	<i>Totale sopravvivenze passive</i>	0,00	55.799,89	-55.799,89
	TOTALE PROVENTI E ONERI STRAORDINARI (E)	747.866,64	395.155,49	352.711,15
	RISULTATO PRIMA DELLE IMPOSTE (A) + (-B) + (C) + (-E)	-15.200.617,88	-25.639.531,97	10.438.934,09
	IMPOSTE DELL'ESERCIZIO			
	Oneri tributari	-14.687,92	-16.839,68	2.151,76
	<i>Totale imposte dell'esercizio</i>	-14.687,92	-16.839,68	2.151,76
	RISULTATO D'ESERCIZIO	-15.215.305,80	-25.656.391,65	10.441.085,85
	DISAVANZO ECONOMICO	-15.215.305,80	-25.656.391,65	10.441.085,85

ALLEGATI

Allegato n. 1

CONTRIBUTO A CARICO DEI DATORI DI LAVORO E DEGLI ISCRITTI

DESCRIZIONE	CONSUNTIVO 2010					CONSUNTIVO 2009	VARIAZIONI
	accertati (1)	meno: rateo al 31.12.2009 (2)	più: rateo al 31.12.2010 (3)	TOTALE (dato economico) (1-2+3=4)	TOTALE (dato economico) (5)		
Contributi.....	1.598.588,50	219.474,68	242.493,77	1.621.607,59	1.506.647,06	114.960,53	
TOTALE	1.598.588,50	219.474,68	242.493,77	1.621.607,59	1.506.647,06	114.960,53	

Allegato n. 2

QUOTE DI PARTECIPAZIONE DEGLI ISCRITTI

DESCRIZIONE	CONSUNTIVO 2010	CONSUNTIVO 2009	VARIAZIONI
Proventi per divieto di cumulo tra pensione e redditi da lavoro.....	313,35	241,92	71,43
TOTALE	313,35	241,92	71,43

SPESSE PER PRESTAZIONI ISTITUZIONALI

Allegato n. 3

DESCRIZIONE	CONSUNTIVO 2010				CONSUNTIVO 2009	VARIAZIONI
	impegnate	meno: rateo al 31.12.2009	più: rateo al 31.12.2010	TOTALE (dato economico)		
Rate complessive lorde di pensione	34.817.742,15	89.698,79	40.269,73	34.768.313,09	35.985.791,31	-1.217.478,22
a detrarre:						
- Assegno per il nucleo familiare a carico della Gestione						
- prestazioni temporanee ai lavoratori dipendenti ...	1.667.527,86	0,00	0,00	1.667.527,86	1.548.488,22	119.039,64
netto	33.150.214,29	89.698,79	40.269,73	33.100.785,23	34.437.303,09	-1.336.517,86
a detrarre:						
- Quota parte di ciascuna mensilità di pensione erogata - art.37, 3° comma, lett. c, legge n. 48/1989, ...	2.720.000,00	0,00	0,00	2.720.000,00	2.670.000,00	50.000,00
- Maggiorazioni agli ex combattenti - art.6, legge n.140/1985 e art.6 legge n.544/1988	282.543,90	0,00	0,00	282.543,90	308.185,64	-25.641,74
- Maggiorazione tratt. minimi - art.1 legge n.140/1985 e legge n. 544/1988 e art. 69 L.368/2000.....	0,00	0,00	0,00	0,00	34.457,54	-34.457,54
- Maggiorazioni delle pensioni superiori al trattamento minimo - art.3, 1° comma, legge n. 544/1988	129.114,00	0,00	0,00	129.114,00	129.114,00	0,00
- Oneri per miglioramenti - art. 1, legge n.59/1991	1.770.083,37	0,00	0,00	1.770.083,37	1.905.735,00	-135.651,63
- Incremento maggiorazioni sociali - art.38 L.448/2001.....	43.035,12	0,00	0,00	43.035,12	6.981,94	36.053,18
- Oneri per applicazione misura inera L. 127/2007, art. 5 c. 6.....	35.023,00	0,00	0,00	35.023,00	506.183,00	-471.160,00
- Prestazione aggiuntiva a favore dei titolari di pensione L. 127/2007 art. Sc. 1	172.692,15	0,00	0,00	172.692,15	183.935,14	-11.242,99
- Incrementi alle pensioni L.368/2000 (finanziaria 2001):						
- Per maggiore perequazione eur. -art. 69, comma 1-2.....	195.850,00	0,00	0,00	195.850,00	192.617,00	3.233,00
- Per pensionamenti anticipati (L. 388/2000, art.79, c.23).....	508.184,00	0,00	0,00	508.184,00	530.632,00	-22.448,00
- Per somma aggiuntiva tratt. minimi art. 70, comma 7	5.971,63	0,00	0,00	5.971,63	5.668,86	302,77
- Maggiore onere per la perequazione rate di pensioni dal 1° gennaio 1994.....	37.115,00	0,00	0,00	37.115,00	38.754,00	-1.639,00
Totale delle detrazioni a carico GIAS.....	5.899.612,17	0,00	0,00	5.899.612,17	6.512.264,12	-612.651,95
Rate di pensione a carico della Gestione	27.250.602,12	89.698,79	40.269,73	27.201.173,06	27.925.038,97	-723.865,91



Rendiconto 2010

14. Fondo Integrativo dell'assicurazione generale obbligatoria per l'invalidità la vecchiaia ed i superstiti a favore del personale dipendente dalle aziende private del gas

PAGINA BIANCA

Relazione del Direttore generale

Il bilancio consuntivo per l'anno 2010 del Fondo integrativo dell'assicurazione generale obbligatoria per l'invalidità, la vecchiaia e i superstiti, a favore del personale dipendente dalle aziende private del gas, composto dallo stato patrimoniale e dal conto economico, evidenzia un risultato di esercizio negativo pari a 4,666 mln.

Considerata l'assegnazione di 163 mgl al fondo di riserva legale previsto dall'art. 1 della legge 61/87, il disavanzo economico è pari a 4,829 mln. Conseguentemente, l'avanzo patrimoniale al 31 dicembre 2010 ammonta a 138,820 mln.

Risultati di esercizio e situazione patrimoniale (in migliaia)

Anni	Entrate	Uscite	Risultato di esercizio	Situazione patrimoniale netta al 31.12.10
2003	53.713	9.148	44.565	140.328
2004	8.651	9.108	-457	139.871
2005	9.866	9.236	630	140.501
2006	10.934	9.347	1.588	142.089
2007	12.149	8.899	3.250	145.339
2008	13.025	13.112	-87	145.252
2009	18.135	11.291	6.844	152.096
2010	12.913	12.750	-4.666	147.430

Prima di procedere all'illustrazione delle più significative poste del bilancio di previsione si riportano in forma aggregata, nella tabella che segue, i dati relativi al valore della produzione, costo della produzione e risultato di esercizio.

BILANCIO CONSUNTIVO 2010
SINTESI DELLA SITUAZIONE ECONOMICA PATRIMONIALE

(in migliaia di euro)

	CONSUNTIVO 2010	CONSUNTIVO 2009	VARIAZIONI
AVANZO/DISAVANZO PATRIMONIALE NETTO ALL'INIZIO DELL'ESERCIZIO:			
Riserva legale	8.447	8.247	200
Avanzo (+) Disavanzo (-) patrimoniale	143.649	137.005	6.644
Totale	152.096	145.252	6.844
VALORE DELLA PRODUZIONE			
PROVENTI E CORRISPETTIVI PER LA PRODUZIONE DELLE PRESTAZIONI E/O SERVIZI:			
Allquote contributive a carico dei datori di lavoro e/o degli iscritti	4.646	4.470	176
Quote di partecipazione degli iscritti all'onere di specifiche gestioni	599	1.413	-814
Poste correttive e compensative di entrate correnti - Rimborso di contributi	-1.202	-164	-1.038
<i>Totale proventi e corrispettivi per la produzione delle prestazioni e/o servizi</i>	<i>4.043</i>	<i>5.719</i>	<i>-1.676</i>
ALTRI RICAVI E PROVENTI:			
Entrate non classificabili in altre voci	25	24	1
Trasferimenti da parte di altri Enti	6	0	6
Ammonde multe e sanzioni civili	8	5	3
Recupero contr. c/int. su mutui acq. immob. inv. unitari	(..)	(..)	0
<i>Totale altri ricavi proventi</i>	<i>39</i>	<i>29</i>	<i>10</i>
- TOTALE VALORE DELLA PRODUZIONE (A)	4.082	5.748	-1.666
COSTO DELLA PRODUZIONE			
PRESTAZIONI ISTITUZIONALI			
SPESE IMPEGNATE DELL'ESERCIZIO:			
Spese per prestazioni istituzionali	-8.800	-8.347	-453
Poste correttive e compensative di spese correnti - Recupero prestazioni	42	33	9
<i>Totale delle prestazioni istituzionali</i>	<i>-8.758</i>	<i>-8.314</i>	<i>-444</i>
AMMORTAMENTI E SVALUTAZIONI			
Assegnazione al fondo svalutazione crediti contributivi	-268	-63	-205
Assegnazione al fondo svalutazione crediti per prestazioni da recuperare	-91	-37	-54
<i>Totale ammortamenti e svalutazioni</i>	<i>-359</i>	<i>-100</i>	<i>-259</i>
ONERI DIVERSI DI GESTIONE			
Trasferimenti passivi	-19	-21	2
Uscite non classificabili in altre voci	-4	-3	-1
Recupero contributi conto Interessi mutui art.6 c.9 d.lgs. 104/96	5	1	4
Spese amministrazione	-962	-964	2
Onere per il trasferimento allo Stato delle economie derivanti dalla riduzione spese amm.	-11	-13	2
<i>Totale oneri diversi di gestione</i>	<i>-991</i>	<i>-1.000</i>	<i>9</i>
- TOTALE COSTI DELLA PRODUZIONE (B)	-10.108	-9.414	-694
DIFFERENZA TRA VALORE E COSTI DELLA PRODUZIONE (A) + (-B)	-6.026	-3.666	-2.360
PROVENTI E ONERI FINANZIARI			
Interessi attivi	1.456	2.652	-1.196
Interessi maturati su investimenti presso la Tesoreria derivanti da cess. Immob. a SCIP	1	539	-538
Interessi sui c/c postali	1	0	1
Utile della gestione sugli investimenti patrimoniali di pertinenza del fondo	0	53	-53
Canone d'uso netto degli immobili strumentali	0	1	-1
<i>Totale altri proventi finanziari</i>	<i>1.458</i>	<i>3.245</i>	<i>-1.787</i>
INTERESSI PASSIVI ED ALTRI ONERI FINANZIARI			
Interessi passivi	(..)	-1	1
Perdita della gestione immobiliare	-138	0	-138
Onere derivante da cessione crediti contributivi	0	-13	13
<i>Totale interessi passivi ed altri oneri finanziari</i>	<i>-138</i>	<i>-14</i>	<i>-124</i>
- TOTALE PROVENTI E ONERI FINANZIARI (C)	1.320	3.231	-1.911
SVALUTAZIONE TITOLI			
Perdita per svalutazione titoli azionari	-372	0	-372
<i>Totale svalutazione titoli azionari (D)</i>	<i>-372</i>	<i>0</i>	<i>-372</i>
PROVENTI E ONERI STRAORDINARI			
Proventi straordinari	367	7.468	-7.101
SOPRAVVENIENZE ATTIVE ED INSUSSISTENZE DEL PASSIVO DERIVANTI DA GESTIONE RESIDUI			
Eliminazione residui passivi per rate di pensione prescritte	89	164	-75
- TOTALE PROVENTI E ONERI STRAORDINARI (E)	456	7.632	-7.176
- RISULTATO PRIMA DELLE IMPOSTE (A) + (-B) + (C) + (-D) + (E)	-4.622	7.197	-11.819
Imposte dell'esercizio	-44	-353	309
- RISULTATO D'ESERCIZIO	-4.666	6.844	-11.510
Assegnazione alla riserva legale	-163	-200	37
Avanzo (+) Disavanzo (-) d'esercizio	-4.829	6.644	-11.473
AVANZO/DISAVANZO PATRIMONIALE NETTO ALLA FINE DELL'ESERCIZIO:			
Riserva legale	8.610	8.447	163
Avanzo(+)-Disavanzo(-) patrimoniale	138.820	143.649	-4.829
TOTALE	147.430	152.096	-4.666

Valore della produzione per complessivi 4,082 mln:

Aliquote contributive a carico dei datori di lavoro - Sono state quantificate in 4,646 mln (all. 2), con un aumento di 176 mgl rispetto al corrispondente dato accertato per il 2009 (4,470 mln).

Quote di partecipazione degli iscritti - Risultano pari a 599 mgl ed attengono ai contributi volontari (all. 3).

Poste correttive e compensative di entrate correnti - Sono state accertate in 1,202 mln e riguardano il recupero di contributi indebitamente erogati.

Altri ricavi e proventi - Determinati in 39 mgl riguardano prevalentemente le sanzioni civili, amministrative, multe e ammende, nonché altre entrate di natura diversa.

Costo della produzione per complessivi 10,108 mln:

Spese per prestazioni - Gli oneri pensionistici a carico del Fondo sono stati accertati in 8,800 mln con un aumento di 453 mgl rispetto al dato del bilancio consuntivo 2009 (8,347 mln).

Nella tabella che segue si riportano, con riferimento agli ultimi anni, il numero degli iscritti e delle pensioni esistenti a fine anno, il gettito contributivo e l'onere per prestazioni, nonché i relativi rapporti .

Anno	Iscritti	Pensioni	Contributi	Prestazioni	Rapporto Iscritti/ Pensioni	Rapporto Contributi/ Prestazioni
			(in migliaia)			
2006	11.300	5.687	5.516	7.528	1,99	0,73
2007	9.900	5.659	5.841	7.704	1,75	0,76
2008	9.600	5.689	5.397	8.517	1,69	0,63
2009	9.300	5.627	4.470	8.347	1,65	0,54
2010	9.300	5.643	4.646	8.800	1,65	0,53

Poste correttive e compensative di spese correnti - Pari a 42 mgl si riferiscono principalmente ai recuperi di prestazioni indebite.

Oneri diversi di gestione per complessivi 991 mgl:

Trasferimenti passivi – Iscritti per 19 mgl, riguardano le contribuzioni a favore dello Stato per somme dovute all'ex Onpi e agli Istituti di patronato e di assistenza sociale.

Uscite non classificabili in altre voci – L'importo di 4 mgl attiene interamente ad uscite di varia natura.

Spese di amministrazione – Sono state determinate in 962 mgl, e riguardano la quota parte delle spese dell'Istituto ripartite fra le gestioni amministrate in base ai criteri previsti dall'art. 57 del vigente Regolamento di amministrazione e contabilità dell'Inps.

Va, inoltre, considerato l'onere per il trasferimento allo Stato delle economie derivanti dalla riduzione delle spese di amministrazione, pari a 11 mgl.

Il prospetto che segue analizza in modo disaggregato le spese di amministrazione per gli anni 2009 e 2010.

Aggregati	2009	2010
Spese per il personale (dirette e indirette)	343.969,20	405.712,30
Spese per servizi affidati ad altri enti (dirette):		
-amministrazione postale	17.448,00	15.973,00
-banche e uffici c/c postali	45.613,00	44.095,00
- altri enti	31.321,15	6.693,15
Spese postali,telegrafiche, telefoniche	15.558,00	18.660,00
Illuminazione, forza motrice, riscaldamento, pulizia, vigilanza, manutenzione e adattamento stabili strumentali	62.117,00	62.945,00
Spese per accertamenti sanitari	146,00	156,00
Spese legali	10.127,36	3.240,96
Spese per servizi informatici (comprese quote di ammortamento)	336.033,00	352.344,00
Altre spese	73.180,16	89.080,84
Totale	935.512,87	998.900,75
meno recuperi	29.626,00	24.437,00
meno residui insussistenti	10.227,00	12.076,00
Totale netto	895.659,87	962.387,75

Proventi e oneri finanziari per 1,458 mln: - Si riferiscono principalmente agli interessi maturati sulle disponibilità finanziarie del Fondo, pari a 1,456 mln ed, in subordine, agli interessi corrisposti sugli investimenti, giacenti nel primo semestre del 2010 presso la Tesoreria e derivanti dalla cessione degli immobili alla SCIP, pari a 1 mgl nonché agli interessi sui c/c postali, pari a 1 mgl.

Nel prospetto riportato nella pagina seguente sono evidenziati, in relazione agli interessi maturati sulle disponibilità finanziarie del fondo, distintamente per tipo di impiego, i capitali disponibili dell'anno, i redditi e i rispettivi saggi di rendimento.

Rilevano, tra gli altri, i redditi sulle anticipazioni alle gestioni deficitarie, remunerate al tasso legale del 1%, determinato con D.M. del 4 dicembre 2009. Infatti, l'art. 52, comma 1, lettera a) del "Regolamento per l'Amministrazione e la contabilità dell'INPS", prevede che il saggio di remunerazione che le gestioni finanziariamente passive devono corrispondere per le anticipazioni ricevute dalle gestioni finanziariamente attive sia pari all'interesse legale dell'anno di riferimento.

Descrizione	Impieghi (Capitale medio)	Redditi	Saggio %
Disponibilità c/c bancari	5.912.489	36.275	0,61
Anticipazione gestioni deficitarie	131.087.426	1.310.874	1,00
Prestiti e mutui al personale	4.848.965	108.654	2,24
Totale investimenti unitari	141.848.880	1.455.803	1,03

Proventi e oneri straordinari per 367 mgl - Sono relativi, in via prioritaria, al plusvalore relativo alla vendita di immobili di proprietà del fondo, come si evince anche dal prospetto di cui all'allegato n. 1 che riporta la consistenza degli immobili a inizio e fine anno.

Imposte dell'esercizio – Determinate in 44 mgl si riferiscono per:

1 mgl alle ritenute erariali sugli interessi maturati sul conto vincolato in Tesoreria;

21 mgl all'imposta regionale sulle attività produttive;

22 mgl all'imposta sugli interessi pagati dai beneficiari di prestiti e mutui al personale.

Risultato di esercizio – La gestione presenta un risultato di esercizio negativo di 4,666 mln. Tenendo conto, inoltre, del prelievo di 163 mgl alla riserva legale, ai sensi dell'art. 1 della legge n. 61/1987, il cui ammontare alla fine di ciascun anno è pari ad una annualità delle pensioni integrative in corso di pagamento a tale data, il bilancio consuntivo per l'anno 2010 si chiude con un disavanzo economico di 4,829 mln, in diminuzione (di 11,473 mln) rispetto al dato accertato per l'anno 2009.

Si riporta di seguito il prospetto illustrativo delle attività, passività e patrimonio netto all'inizio e alla fine dell'anno 2010.

DESCRIZIONE	Situazione patrimoniale		Variazioni
	31/12/2010	31/12/2009	
	(in migliaia)		
ATTIVO			
Immobilizzazioni materiali	2.711	6.736	-4.025
Immobilizzazioni finanziarie	6.058	5.518	540
Attivo circolante	138.310	139.871	-1.561
Ratei attivi	588	671	-83
Totale delle attività.....	147.667	152.796	-5.129
PASSIVITA'			
Fondi per rischi e oneri	83	83	0
Debiti	151	609	-458
Ratei passivi	3	8	-5
Patrimonio netto	147.430	152.096	-4.666
Totale delle passività.....	147.667	152.796	-5.129

Per quanto riguarda la situazione patrimoniale, si evidenzia quanto segue.

Tra le immobilizzazioni materiali, pari complessivamente a 2,711 mln, distinguiamo le seguenti voci, nell'ambito dei "terreni e fabbricati":

Immobilizzazioni materiali - Immobili da reddito per 2,759 mln: - Si riferiscono agli immobili ex cartolarizzati, pari a 2,728 mln, e agli immobili già di proprietà del fondo, pari a 31 mgl (all. 1);

Immobilizzazioni materiali - Immobili strumentali adibiti ad uffici, pari a 74 mgl , relativi ad immobili di proprietà del fondo (all. 1);

Fondo ammortamento immobili, pari a 141 mgl, in detrazione dell'importo complessivo degli immobili di proprietà del fondo;

Immobilizzazioni materiali - quota di partecipazione all'acquisizione di immobili strumentali adibiti ad uffici - L'importo di 19 mgl rappresenta la quota parte attribuita al Fondo del valore degli immobili strumentali evidenziato nel bilancio dell'Istituto, attribuita al Fondo in base ai criteri del vigente Regolamento di contabilità.

Immobilizzazioni finanziarie - quota di partecipazione agli investimenti patrimoniali unitari - Ammonta a 6,056 mln e rappresenta la quota parte di pertinenza del Fondo degli investimenti unitari effettuati dall'Istituto, in base alle disposizioni contenute nel Regolamento di contabilità.

Disponibilità – credito in conto corrente con l'Inps - Ha una consistenza di 137,669 mln e rappresenta le disponibilità finanziarie del Fondo esistenti a fine esercizio nel c/c intrattenuto con l'Istituto.

Patrimonio netto - Per effetto dell'andamento della gestione l'avanzo patrimoniale a fine esercizio è pari a 147,430 mln, con un decremento di 4,666 mln rispetto ad inizio anno.

**Il Direttore centrale bilanci
e servizi fiscali**



Il Direttore generale



RENDICONTO

FONDO INTEGRATIVO DELL'ASSICURAZIONE GENERALE A FAVORE DEL PERSONALE DIPENDENTE
 OBBLIGATORIA PER L'INVALIDITÀ, LA VECCHIAIA ED I SUPERSTITI DELLE AZIENDE PRIVATE DEL GAS
 STATO PATRIMONIALE AL 31 DICEMBRE 2010

ATTIVO				
Codice Conto	Denominazione Conto	CONSISTENZA AL 31.12.2010	CONSISTENZA AL 31.12.2009	VARIAZIONI
B	IMMOBILIZZAZIONI			
II	Immobilizzazioni Materiali			
1	Terreni e fabbricati □			
	Immobili da reddito	2.758.469,56	6.724.846,56	-3.966.377,00
	Immobili strumentali	74.416,36	74.416,36	0,00
	Fondo ammortamento Immobili	-140.946,99	-84.289,27	-56.657,72
	Quota di partecipazione all'acquisizione di Immobili strumentali adibiti ad uffici	19.354,30	20.738,12	-1.383,82
	TOTALE	2.711.293,23	6.735.711,77	-4.024.418,54
III	Immobilizzazioni Finanziarie			
2	Crediti:			
2d	Verso altri			
	Investimenti mobiliari	2.337,01	2.337,01	0,00
3	Denaro presso le Tesorerie dello Stato			
	Quota di partecipazione investimenti patrimoniali unitari	6.055.922,39	5.145.227,42	910.694,97
	Cessazione dell'obbligo di versamento - art.5 della legge n.903/65	0,00	370.397,17	-370.397,17
	TOTALE	6.058.259,40	5.517.961,60	540.297,80
	TOTALE IMMOBILIZZAZIONI	8.769.552,63	12.253.673,37	-3.484.120,74
C	ATTIVO CIRCOLANTE			
II	Residui attivi □			
2	Crediti verso iscritti, soci e terzi			
	Crediti per aliquote contributive a carico dei datori di lavoro e/o degli iscritti	1.628.793,00	1.861.418,00	-232.625,00
	Fondo svalutazione crediti contributivi	-1.038.558,25	-841.796,77	-196.761,48
	Crediti per poste correttive o compensative di spese correnti	92.392,81	66.647,28	25.745,53
	Fondo svalutazione crediti per prestazioni da recuperare	-41.576,77	-29.991,27	-11.585,50
4	Disponibilità:			
	Credito in c/c con INPS	137.668.659,13	138.814.986,69	-1.146.327,56
	TOTALE	138.309.709,92	139.871.263,93	-1.561.554,01
	TOTALE ATTIVO CIRCOLANTE	138.309.709,92	139.871.263,93	-1.561.554,01
D	RATEI E RISCONTI			
I	Ratei e risconti			
1	Ratei attivi:			
	- Contributi	588.000,00	668.000,00	-80.000,00
	- Interessi maturati sugli investimenti presso la Tesoreria	0,00	3.311,74	-3.311,74
	TOTALE	588.000,00	671.311,74	-83.311,74
	TOTALE RATEI E RISCONTI	588.000,00	671.311,74	-83.311,74
	TOTALE ATTIVO	147.667.262,55	152.796.249,04	-5.128.986,49

FONDO INTEGRATIVO DELL'ASSICURAZIONE GENERALE A FAVORE DEL PERSONALE DIPENDENTE
 OBBLIGATORIA PER L'INVALIDITA', LA VECCHIAIA ED I SUPERSTITI DELLE AZIENDE PRIVATE DEL GAS
 STATO PATRIMONIALE AL 31 DICEMBRE 2010

PASSIVO				
Codice Conto	Denominazione Conto	CONSISTENZA AL 31.12.2010	CONSISTENZA AL 31.12.2009	VARIAZIONI
A	PATRIMONIO NETTO			
II	Riserve obbligatorie e derivanti da legge			
	Riserve obbligatorie e derivanti da legge			
1	Fondo speciale di riserva - art. 1 legge 3/3/87 n. 61 (riserve obbligatorie)	8.609.711,31	8.446.509,60	163.201,71
	TOTALE	8.609.711,31	8.446.509,60	163.201,71
	Avanzi (Disavanzi) economici portati a nuovo			
	Avanzi (Disavanzi) economici portati a nuovo			
VIII 1	Avanzo patrimoniale esercizio precedente	143.649.853,83	137.005.624,53	6.644.229,30
	TOTALE	143.649.853,83	137.005.624,53	6.644.229,30
IX	Avanzo (Disavanzo) economico d'esercizio			
1	Disavanzo economico d'esercizio	-4.829.668,20	6.644.229,30	-11.473.897,50
	TOTALE	-4.829.668,20	6.644.229,30	-11.473.897,50
	TOTALE PATRIMONIO NETTO	147.429.896,94	152.096.363,43	-4.666.466,49
C	FONDI PER RISCHI ED ONERI			
I	Fondi per rischi ed oneri			
3	per altri rischi e oneri futuri			
	Fondo accantonamento eccedenza contributiva aliquota 3,90%	82.681,56	82.681,56	0,00
	Fondo oscillazione titoli	467,40	467,40	0,00
	TOTALE	83.148,96	83.148,96	0,00
	TOTALE FONDI PER RISCHI ED ONERI	83.148,96	83.148,96	0,00
E	DEBITI			
I	Obbligazioni			
10	Debiti verso iscritti, soci e terzi per prestazioni dovute			
	Debiti per prestazioni istituzionali	33.949,56	120.611,93	-86.662,37
	Debiti per trasferimenti passivi allo Stato e ad altri soggetti pubblici	8.327,71	9.238,06	-910,35
	Debiti verso lo Stato per somme da trasferire (art. 1 legge 641/78)	817,64	667,75	149,89
12	Debiti diversi			
	Debiti per oneri finanziari derivanti dalla cessione di crediti contributivi (interessi passivi)	105.598,67	105.598,67	0,00
	Debiti diversi	2.723,07	2.723,07	0,00
	Debito v/casse e fondi per contributi di cui all'art. 3 L. n. 903/1965	0,00	370.397,17	-370.397,17
	TOTALE	151.416,65	609.236,65	-457.820,00
	TOTALE DEBITI	151.416,65	609.236,65	-457.820,00
F	RATEI E RISCONTI			
I	Ratei passivi			
1	Ratei passivi			
	Ratei passivi	2.800,00	7.500,00	-4.700,00
	TOTALE	2.800,00	7.500,00	-4.700,00
	TOTALE RATEI E RISCONTI	2.800,00	7.500,00	-4.700,00
	TOTALE PASSIVO	147.667.262,55	152.796.249,04	-5.128.986,49

I SINDACI
 MARIA TERESA FERRARO
 CARLO CONTE - ANTONINO GALLONI - MARIANO MARTONE
 ALFREDO ROCCELLA - GIUSEPPE VITALETTI - ANNALISA VITTORE

IL PRESIDENTE
 ANTONIO MASTRAPASQUA

XVI LEGISLATURA — DISEGNI DI LEGGE E RELAZIONI — DOCUMENTI

FONDO INTEGRATIVO DELL'ASSICURAZIONE GENERALE A FAVORE DEL PERSONALE DIPENDENTE
 OBBLIGATORIA PER L'INVALIDITA', LA VECCHIAIA ED I SUPERSTITI DELLE AZIENDE PRIVATE DEL GAS
 ECONOMICO CONSUNTIVO PER L'ANNO 2010

Codice Conto	Denominazione Conto	ANNO 2010 CONSUNTIVO	ANNO 2009 CONSUNTIVO	VARIAZIONE
CEA.01	PROVENTI E CORRISPETTIVI PER LA PRODUZIONE DELLE PRESTAZIONI E/O SERVIZI			
	ENTRATE ACCERTATE NELL'ESERCIZIO			
	Aliquote contributive a carico dei datori di lavoro e/o degli iscritti (art. 2)	4.726.067,03	4.340.831,17	385.235,86
	Quota di partecipazione degli iscritti all'onere di specifico gestioni (art. 3)	598.679,46	1.413.063,03	-814.383,57
	Poste correttive e compensative di entrate correnti	-1.202.569,72	-164.118,99	-1.038.450,83
	RETTIFICA DELLE ENTRATE ACCERTATE NELL'ESERCIZIO CON I MOVIMENTI DEI RATEI E DEI RISCONTI			
	Contributi a carico dei datori di lavoro e/o degli iscritti (storno ratei attivi iniziali) art. 2	-668.000,00	-539.000,00	-129.000,00
	Contributi a carico dei datori di lavoro e/o degli iscritti (ratei attivi finali) art. 2	598.000,00	668.000,00	-80.000,00
	<i>Totale proventi e corrispettivi per la produzione delle prestazioni e/o servizi</i>	<i>4.042.176,77</i>	<i>5.718.775,31</i>	<i>-1.676.598,54</i>
CEA.05	ALTRI RICAVI E PROVENTI			
	ENTRATE ACCERTATE NELL'ESERCIZIO			
	Entrate diverse	25.004,00	23.668,00	1.336,00
	Ammonde, multe e sanzioni civili	8.413,66	5.404,96	3.008,70
	Recupero contributi conto interessi su mutui acquisto immobiliare Inv. Unitari	142,63	13,11	129,52
	Trasferimento dalla gestione degli interventi assistenziali e di sostegno alle gestioni previdenziali (GIAS)	5.914,35	245,00	5.669,35
	<i>Totale altri ricavi proventi</i>	<i>39.474,64</i>	<i>29.331,07</i>	<i>10.143,57</i>
	TOTALE VALORE DELLA PRODUZIONE (A)	4.081.651,41	5.748.106,38	-1.666.454,97
CEB.06	COSTI PER ACQUISTO MATERIE PRIME, SUSSIDIARIE, CONSUMO E MERCI			
CEB.06.a	PRESTAZIONI ISTITUZIONALI			
	SPESE IMPEGNATE DELL'ESERCIZIO			
	Spese per prestazioni istituzionali (art. 4)	-8.804.413,98	-8.350.683,41	-453.730,57
	Recupero di prestazioni	41.528,67	32.507,20	9.021,47
	RETTIFICA DELLE SPESE IMPEGNATE NELL'ESERCIZIO CON I MOVIMENTI DEI RATEI E DELLE RIMANENZE			
	Spese per prestazioni istituzionali (storno ratei passivi iniziali) art. 4	7.500,00	11.500,00	-4.000,00
	Spese per prestazioni istituzionali (attribuzione ratei passivi finali) art. 4	-2.800,00	-7.500,00	4.700,00
	<i>Totale delle prestazioni istituzionali</i>	<i>-8.756.185,31</i>	<i>-8.314.176,21</i>	<i>-444.009,10</i>
CEB.10	ACCANTONAMENTI AI FONDI PER ONERI			
	Assegnazione al fondo svalutazione crediti contributivi	-260.055,60	-62.721,01	-205.334,59
	Assegnazione al fondo svalutazione crediti per prestazioni da recuperare	-90.547,07	-37.006,15	-53.540,92
	<i>Totale accantonamenti ai fondi per oneri</i>	<i>-350.602,67</i>	<i>-99.727,16</i>	<i>-250.875,51</i>
CEB.14	ONERI DIVERSI DI GESTIONE			
	SPESE DI PERTINENZA DELL'ESERCIZIO			
	Trasferimenti passivi:			
	Trasferimenti allo Stato delle somme già destinate all'ONPI	-11.054,48	-12.262,91	1.208,43
	Istituti di patronato e assistenza sociale (IPAS)	-8.327,71	-9.238,06	910,35
	Istituto affari sociali	0,00	-78,43	78,43
	Spese non classificabili in altre voci:			
	Uscite diverse	-4.405,82	-2.635,00	-1.770,82
	Recupero contributi conto interessi mutui art. 6 c. 9 d. lgs. 104/96	4.795,18	896,83	3.898,35
	Spese di amministrazione	-962.387,75	-895.659,87	-66.727,88
	Spese di amministrazione connesse con operazioni di cartolarizzazione degli immobili da reddito	0,00	-67.890,32	67.890,32
	Onere per il trasferimento allo Stato delle economie derivanti dalla riduzione delle spese di amministrazione	-10.579,00	-12.870,95	2.291,95
	<i>Totale oneri diversi di gestione</i>	<i>-991.939,58</i>	<i>-999.738,75</i>	<i>7.799,17</i>
	TOTALE COSTI DELLA PRODUZIONE (B)	-10.108.747,56	-9.413.642,12	-895.105,44
	DIFFERENZA TRA VALORE E COSTI DELLA PRODUZIONE (A) + (-B)	-6.027.096,15	-3.665.535,74	-2.361.560,41
CEC.16	ALTRI PROVENTI FINANZIARI			
	ENTRATE DI PERTINENZA DELL'ESERCIZIO ACCERTATE NELL'ESERCIZIO			
	Redditi e proventi patrimoniali:			
	Interessi su c/c con INPS	1.455.803,00	2.651.746,00	-1.195.943,00
	Interessi maturati su investimenti presso la Tesoreria derivanti da cessione immobili alla SCIP	4.536,63	1.186.800,61	-1.182.263,98
	Interessi sui c/c postali	1.396,46	0,00	1.396,46
	Utile della gestione sugli investimenti patrimoniali di pertinenza del fondo	0,00	52.690,92	-52.690,92
	Canone d'uso netto degli immobili strumentali adibiti ad uffici	0,00	708,84	-708,84
	VARIAZIONE NETTA DEI RATEI DELLE ENTRATE DI PERTINENZA DELL'ESERCIZIO			
	Interessi maturati su investimenti presso la Tesoreria (storno rateo attivo iniziale)	-3.311,74	-650.213,52	646.901,78
	Interessi maturati su investimenti presso la Tesoreria (attribuzione rateo attivo finale)	0,00	3.311,74	-3.311,74
	<i>Totale altri proventi finanziari</i>	<i>1.458.424,35</i>	<i>2.245.042,59</i>	<i>-7.886.618,24</i>
CEC.17	INTERESSI PASSIVI ED ALTRI ONERI FINANZIARI			
	Onere derivante da cessione crediti contributivi di cui art. 13 legge 448/98 e art. 1 DL 3208/99	0,00	-12.944,69	12.944,69
	Interessi passivi su prestazioni arretrate	-250,01	-690,99	437,98
	Perdita su investimenti patrimoniali di pertinenza del fondo (art.5)	-138.330,44	0,00	-138.330,44
	<i>Totale interessi passivi ed altri oneri finanziari</i>	<i>-138.580,45</i>	<i>-13.635,68</i>	<i>-124.952,77</i>
	TOTALE PROVENTI E ONERI FINANZIARI (C)	1.319.835,90	3.231.406,91	-1.911.571,01

CEG.19	SVALUTAZIONE ATTIVITA' FINANZIARIE			
	SVALUTAZIONE TITOLI			
	Perdita per svalutazione titoli azionari	-371.836,00	0,00	-371.836,00
	<i>Totale rettifiche di valore di attività finanziarie (D)</i>	-371.836,00	0,00	-371.836,00
CEE.20	PROVENTI STRAORDINARI			
	ENTRATE DI PERTINENZA DELL'ESERCIZIO ACCERTATE NELL'ESERCIZIO			
	Plusvalore ed eccedenza fondo ammortamento immobili ceduti alla S.C.L.P.	0,00	400.674,32	-400.674,32
	Plusvalore immobili alienati	1.252,65	2.835,13	-1.582,48
	Prelievo dal fondo ammortamento immobili	79.327,54	0,00	79.327,54
	Eccedenza fondo ammortamento immobili	539,63	0,00	539,63
	Plusvalore alienazione immobili del fondo	295.043,62	0,40	295.043,22
	Plusvalore alienazione titoli	0,00	3.997,22	-3.997,22
	Prelievo dal fondo accantonamento presunto plusvalore da cessione immobili	0,00	59.128,42	-59.128,42
	Plusvalore acquisizione immobili già cartolarizzati	0,00	7.000.727,81	-7.000.727,81
	Perdite su valori immobiliari e mobiliari su investimenti patrimoniali unitari	-9.313,45	0,00	-9.313,45
	<i>Totale proventi straordinari</i>	366.849,99	7.467.363,30	-7.100.513,31
CEE.22	SOPRAVVIVENZE ATTIVE ED INSUSISTENZE DEL PASSIVO DERIVANTI DALLA GESTIONE DEI RESIDUI			
	Eliminazione residui passivi per rate di pensione prescritte	89.313,14	163.716,83	-74.403,69
	<i>Totale sopravvenienze attive ed insusistenze del passivo derivanti dalla gestione dei residui</i>	89.313,14	163.716,83	-74.403,69
CEE.23	SOPRAVVIVENZE PASSIVE ED INSUSISTENZE DELL'ATTIVO DERIVANTI DALLA GESTIONE DEI RESIDUI			
	Prelievo dal fondo svalutazione crediti contributivi	71.294,12	83.196,93	-11.902,81
	Prelievo dal fondo svalutazione crediti per prestazioni da recuperare	78.961,57	29.645,07	49.316,50
	Inesigibilità di crediti per prestazioni da recuperare	-78.961,57	-29.645,07	-49.316,50
	Eliminazione residui attivi per Inrap, O Insuss. Cred. Contrib. v/ariende	-71.294,12	-83.196,93	11.902,81
	<i>Totale sopravvenienze passive ed insusistenze dell'attivo</i>	0,00	0,00	0,00
	TOTALE PROVENTI E ONERI STRAORDINARI (E)	456.163,13	7.631.080,13	-7.174.917,00
	RISULTATO PRIMA DELLE IMPOSTE (A) + (-B) + (-C) + (-D) + (-E)	-4.622.933,12	7.196.951,30	-11.819.004,42
	IMPOSTE DELL'ESERCIZIO			
	Oneri tributari	-43.533,37	-352.710,93	309.177,56
	<i>Totale imposte dell'esercizio</i>	-43.533,37	-352.710,93	309.177,56
	RISULTATO D'ESERCIZIO	-4.666.466,49	6.844.240,37	-11.510.706,86
	Assegnazione alle riserve legali	-163.201,71	-200.011,07	36.009,36
	Avanzo/Diavanzo economico dell'esercizio	-4.829.668,20	6.644.229,30	-11.473.897,50

PAGINA BIANCA

ALLEGATI

Allegato n.1

IMMOBILI

DESCRIZIONE	CONSISTENZA AL 01/01/2010	AUMENTI	DIMINUZIONI	VARIAZIONI DERIVANTI DA CAMBIAMENTI DI DESTINAZIONE	CONSISTENZA AL 31/12/2010	QUOTA AMMORTIZZATA (2%) AL 31/12/2010	PRELIEVO DAL FONDO AMMORTAMENTO PER ALIENAZIONE	Totale amm.to al 31.12.2010
IMMOBILI DA REDDITO								
Roma - Via Borsi, 11	31.004,56	0,00	0,00	0,00	31.004,56	620,09	0,00	27.230,58
IMMOBILI STRUMENTALI ADIBITI AD UFFICI								
Roma - Via Borsi, 11	74.416,36	0,00	0,00	0,00	74.416,36	1.488,33	0,00	59.167,11
TOTALE	105.420,92	0,00	0,00	0,00	105.420,92	2.108,42	0,00	86.397,69

IMMOBILI EX CARTOLARIZZATI (SCIP2)

DESCRIZIONE	CONSISTENZA AL 01/01/2010	AUMENTI	DIMINUZIONI	VARIAZIONI DERIVANTI DA CAMBIAMENTI DI DESTINAZIONE	CONSISTENZA AL 31/12/2010	QUOTA AMMORTIZZATA (2%) AL 31/12/2010	PRELIEVO DAL FONDO AMMORTAMENTO PER ALIENAZIONE	Totale amm.to al 31.12.2010
IMMOBILI DA REDDITO								
Roma - Via Panama, 87 Roma - Viale Paroli, 47/A	3.966.377,00 2.727.465,00	295.043,62 0,00	4.261.420,62 0,00	0,00 0,00	2.727.465,00 0,00	79.327,54 54.549,30	-79.327,54 0,00	0,00 54.549,30
TOTALE	6.693.842,00	295.043,62	4.261.420,62	0,00	2.727.465,00	133.876,84	-79.327,54	54.549,30

Allegato n.2

CONTRIBUTI A CARICO DEI DATORI DI LAVORO

DESCRIZIONE	CONSUNTIVO 2010				CONSUNTIVO 2009	VARIAZIONI
	Accertati (1)	meno: rateo al 31.12.2009 (2)	più: rateo al 31.12.2010 (3)	Totale (dato economico) (1-2+3)=(4)		
Contributi.....	4.726.067,03	668.000,00	588.000,00	4.646.067,03	4.469.831,17	176.235,86
TOTALE.....	4.726.067,03	668.000,00	588.000,00	4.646.067,03	4.469.831,17	176.235,86

Allegato n.3

QUOTE DI PARTECIPAZIONE DEGLI ISCRITTI

DESCRIZIONE	CONSUNTIVO 2010				CONSUNTIVO 2009	VARIAZIONI
	Accertati (1)	meno: rateo al 31.12.2009 (2)	più: rateo al 31.12.2010 (3)	Totale (dato economico) (1-2+3)=(4)		
Contributi volontari	598.679,46	0,00	0,00	598.679,46	1.413.063,03	-814.383,57
TOTALE.....	598.679,46	0,00	0,00	598.679,46	1.413.063,03	-814.383,57

Allegato n.4

SPESE PER PRESTAZIONI ISTITUZIONALI

DESCRIZIONE	CONSUNTIVO 2010				CONSUNTIVO 2009	VARIAZIONI
	Impegnate (1)	meno: rateo al 31.12.2009 (2)	piu': rateo al 31.12.2010 (3)	Totale (dato economico) (1-2+3)=(4)		
RATE COMPLESSIVE LORDE DI PENSIONE.....	9.625.820,28	7.500,00	2.800,00	9.621.120,28	9.231.864,63	389.255,65
a detrarre:						
- oneri per i miglioramenti di cui all'art. 2 bis, comma 1, della legge n. 59/1991.....	747.100,00	0,00	0,00	747.100,00	762.300,00	-15.200,00
- maggiore onere per perequazione rate di pensione dal 1° gennaio 1994 - art.11 - comma 5° - legge n.537/1993.....	12.100,00	0,00	0,00	12.100,00	12.300,00	-200,00
- modifica perequazione automatica art.69, comma 1, legge n.388/2000	74.300,00	0,00	0,00	74.300,00	71.300,00	3.000,00
- onere per applicazione perequazione al titolari di pensione ex art. 5 comma 6 legge 127/2007	12.998,00	0,00	0,00	12.998,00	8.444,00	4.554,00
- onere per somma aggiuntiva erogata al titolari di pensione art. 5 comma 1 legge 127/2007	28.952,30	0,00	0,00	28.952,30	30.837,22	-1.884,92
TOTALE DELLE DETRAZIONI.....	875.450,30	0,00	0,00	875.450,30	885.181,22	-9.730,92
RATE DI PENSIONE A CARICO DEL FONDO.....	8.750.369,98	7.500,00	2.800,00	8.745.669,98	8.346.683,41	398.986,57
- prestazione una tantum al sensi art.3 c.13 L.335/95	54.044,00	0,00	0,00	54.044,00	0,00	54.044,00
TOTALE SPESE PER PRESTAZIONI ISTITUZIONALI	8.804.413,98	7.500,00	2.800,00	8.799.713,98	8.346.683,41	453.030,57

Allegato n. 5

**ENTRATE E USCITE
RELATIVE ALLA GESTIONE DEGLI IMMOBILI DA REDDITO
DA PARTE DELLA SOCIETA' IGEI**

**GESTIONE PER GLI INVESTIMENTI PATRIMONIALI DEL
FONDO DI PREVIDENZA PERSONALE AZIENDE DEL GAS**

	Consumivo 2010	Consumivo 2009	DESCRIZIONE	Consumivo 2010	Consumivo 2009
COSTO DELLA PRODUZIONE					
COSTI PER ACQUISTO MATERIE PRIME, SUSSIDIARI, CONSUMI E MERCI	-191.938,09	-79.666,59			
SPESA PER ACQUISTO BENI DI CONSUMO E SERVIZI	-15.422,13	-27.062,10			
Spese varie di gestione relative ad Immobili da reddito	-15.422,13	0,00		70.453,88	239.393,29
Spese di manutenzione immobili da reddito	0,00	-15.199,10		85.425,05	90.018,48
Spese di assicurazione immobili già cartolarizzati	-325,00	-308,00		7.037,75	
Spese di assicurazione immobili già cartolarizzati	-945,00	0,00		71.709,99	
Comensali alla società per la gestione del patrimonio immobiliare da reddito di proprietà	-11.555,00	-11.555,00		298,45	374,98
AMMORTAMENTI E SVALUTAZIONI					
AMMORTAMENTI IMMOBILIZZAZIONI IMMATERIALI	-138.910,96	-3.706,75		19,23	228,42
QUOTE DI AMMORTAMENTO DELL'ESERCIZIO	-2.925,70	-1.598,33		144,17	
Ammortamento di altri costi pluriennali	-2.925,70	-1.598,33			
AMMORTAMENTI IMMOBILIZZAZIONI MATERIALI					
QUOTE DI AMMORTAMENTO DELL'ESERCIZIO	-135.985,26	-2.108,42			
Ammortamento Immobili	-135.985,26	-2.108,42			
ONERI DIVERSI DI GESTIONE					
SPESA IMPEGNATE NELL'ESERCIZIO	-37.605,00	-48.897,74			
Spese d'amministrazione	-37.605,00	-48.897,74			
Oneri per il trasferimento allo Stato delle economie derivanti dalla riduzione degli stanziamenti per spese d'amministrazione.	-4.555,00	-2.698,00			
Spese di gestione e vendita immobili già cartolarizzati	-50,00	-38,78		52.167,66	47.328,85
Assegnazione al Fondo di liquidazione portieri e pulitori stabili da reddito	-33.000,00	-12.082,96			12.293,10
	0,00				
PROVENTI E ONERI FINANZIARI					
ALTRI PROVENTI FINANZIARI	133.333,75	149.184,89		18.324,53	78.635,77
ENTRATE ACCERTATE NELL'ESERCIZIO	133.333,75	149.184,89		8.136,73	29.219,40
- Utile netto derivante dalla gestione IGEI del patr. immobiliare da reddito	131.101,26	145.464,07		12.147,01	
- Canone liquidativo degli immobili destinati ad uffici.	2.232,49	3.720,82		2.825,40	
PROVENTI E ONERI STRAORDINARI	5,22	0,00		10.385,79	
SOPRAVVIVENZE ATTIVE ED INSUSSISTENZE DEL PASSIVO DERIVANTI DALLA GESTIONE DEI RESIDUI	5,22	0,00			
Insussistenza residui passivi	5,22	0,00			
IMPOSTE D'ESERCIZIO					
IMPOSTE D'ESERCIZIO	-79.731,32	-16.827,38			
SPESA IMPEGNATE NELL'ESERCIZIO	-79.731,32	-16.827,38			
Oneri tributari e IRAP	-189,30	-118,92		103.987,12	184.551,10
ASSEGNAZIONE AL FONDO IMPOSTE	-79.542,02	-16.708,46			
Assegnazione al Fondo imposte	-79.542,02	-16.708,46			
TOTALE	-136.330,44	52.690,92		131.101,26	145.464,07



Rendiconto 2010

15. Fondo di previdenza per gli impiegati dipendenti dai concessionari del servizio di riscossione tributi e delle altre entrate dello Stato e degli enti pubblici

PAGINA BIANCA

Relazione del Direttore generale

Il bilancio consuntivo per l'anno 2010 del Fondo di previdenza per gli impiegati dipendenti dai concessionari del servizio di riscossione tributi e delle altre entrate dello Stato e degli enti pubblici presenta un risultato d'esercizio negativo di 78,149 mln.

Per effetto dell'assegnazione netta di 17,683 mln ai fondi di riserva previsti dagli articoli 1 e 17 della legge n. 587/71, il disavanzo economico è pari a 5,832 mln. Conseguentemente, il patrimonio netto al 31 dicembre 2010 ammonta a 822,272 mln, di cui 412,736 mln relativi ai fondi di riserva e 409,536 mln agli avanzi patrimoniali.

Nella tabella che segue si riportano, in forma aggregata, i dati espressi in migliaia di euro relativi a valore della produzione, costo della produzione, proventi e oneri finanziari, rettifiche di valore di attività finanziarie, proventi e oneri straordinari, risultato d'esercizio e avanzo patrimoniale accertati per il 2010 raffrontati con i corrispondenti dati accertati per il 2009.

SINTESI DELLA SITUAZIONE ECONOMICA E PATRIMONIALE
 (In migliaia di euro)

	CONSUNTIVO 2010	CONSUNTIVO 2009	VARIAZIONI
PATRIMONIO NETTO ALL' INIZIO DELL' ANNO			
Riserve legali	393.053	378.793	16.260
Avanzo patrimoniale	505.368	519.555	-14.187
VALORE DELLA PRODUZIONE			
PROVENTI E CORRISPETTIVI PER PRODUZIONE DI PRESTAZIONI E/O SERVIZI:			
Aliquote contributive a carico dei datori di lavoro e/o degli iscritti	43.031	40.384	2.647
Quote di partecipazione degli iscritti	898	2.038	-1.140
Poste correttive e compensative di entrate correnti - Rimborso di contributi	-76	-52	-24
Totale proventi e corrispettivi per la produzione delle prestazioni e/o servizi	43.853	42.370	1.483
ALTRI RICAVI E PROVENTI:			
Entrate non classificabili in altre voci	78	50	28
Trasferimenti da altre gestioni dell'INPS	483	485	-2
Totale altri ricavi proventi	561	535	26
- TOTALE VALORE DELLA PRODUZIONE (A)	44.414	42.905	1.509
COSTO DELLA PRODUZIONE			
COSTI PER ACQUISTO MATERIE PRIME, SUSSIDIARIE, CONSUMO E MERCI:			
Spese per prestazioni	-29.487	-59.473	29.986
Poste correttive e compensative di spese correnti - Recupero prestazioni	146	302	-156
Totale delle prestazioni istituzionali	-29.341	-59.171	29.830
AMMORTAMENTI E SVALUTAZIONI:			
Assegnazione ai fondi svalutazione	-289	-224	-65
ONERI DIVERSI DI GESTIONE:			
Trasferimenti passivi	-229	-205	-24
Spese non classificabili in altre voci	-31	-8	-23
Trasferimenti ad altre gestioni dell'INPS	-97.869	0	-97.869
Spese amministrazione	-1.623	-1.626	3
Totale oneri diversi di gestione	-99.752	-1.839	-97.913
- TOTALE COSTO DELLA PRODUZIONE (B)	-129.382	-61.234	-68.148
DIFFERENZA TRA VALORE E COSTO DELLA PRODUZIONE (A) + (-B)	-84.968	-18.329	-66.639
PROVENTI E ONERI FINANZIARI			
ALTRI PROVENTI FINANZIARI:			
Redditi e proventi patrimoniali	9.659	17.459	-7.800
Canone d'uso netto degli Immobili strumentali	0	1	-1
Totale altri proventi finanziari	9.659	17.460	-7.801
INTERESSI PASSIVI ED ALTRI ONERI FINANZIARI:			
Oneri finanziari	-56	-46	-10
- TOTALE PROVENTI E ONERI FINANZIARI (C)	9.603	17.414	-7.811
RETTIFICHE DI VALORE DI ATTIVITA' FINANZIARIE			
SVALUTAZIONI ATTIVITA' FINANZIARIE:			
Svalutazione titoli azionari	-1.708	0	-1.708
- TOTALE RETTIFICHE DI VALORE DI ATTIVITA' FINANZIARIE (D)	-1.708	0	-1.708
PROVENTI E ONERI STRAORDINARI			
PROVENTI STRAORDINARI	19	3.358	-3.339
ONERI STRAORDINARI:			
Perdite su titoli azionari	-186	0	-186
SOPRAVVVENIENZE ATTIVE ED INSUSSISTENZE DEL PASSIVO:			
Eliminazione residui per rate di pensione	10	184	-174
- TOTALE PROVENTI E ONERI STRAORDINARI (E)	-157	3.542	-3.699
RISULTATO PRIMA DELLE IMPOSTE (A)+(-B)+(C)+(D)+(E)	-77.230	2.627	-79.857
IMPOSTE DELL'ESERCIZIO	-919	-554	-365
- RISULTATO D'ESERCIZIO	-78.149	2.073	-80.222
ASSEGNAZIONE E PRELIEVI DA RISERVE LEGALI	-17.683	-16.260	-1.423
AVANZO/DISAVANZO ECONOMICO	-95.832	-14.187	-81.645
Riserve legali	412.736	395.053	17.683
Avanzo patrimoniale	409.536	505.368	-95.832
PATRIMONIO NETTO AL TERMINE DELL'ESERCIZIO	822.272	900.421	-78.149

Valore della produzione

L'importo è di 44,414 mln.

Aliquote contributive a carico dei datori di lavoro e degli iscritti – come evidenziato nell'allegato 2, sono pari a 43,031 mln (con un aumento di 2,647 mln rispetto all'esercizio precedente) e riguardano per 18,933 mln la gestione del trattamento integrativo e per 24,098 mln la gestione delle prestazioni di capitale.

Quote di partecipazione degli iscritti – ammontano a 898 mgl e consistono nelle trattenute sul trattamento di fine rapporto ai sensi dell'art. 3, comma 15 della legge n. 297/1982.

Poste correttive e compensative di entrate correnti - riguardano unicamente il rimborso di contributi conseguito nell'esercizio in esame e sono determinate in 76 mgl.

Entrate non classificabili in altre voci – pari complessivamente a 78 mgl, riguardano per 76 mgl partite di natura eterogenea riepilogate nell'allegato n.3 e per 2 mgl il recupero del contributo in conto interessi sui mutui concessi agli acquirenti degli immobili relativi agli investimenti patrimoniali unitari.

Trasferimenti da altre gestioni dell'INPS - pari complessivamente a 483 mgl, comprendono contributi correlati versati dal Fondo Esuberi della categoria per 476 mgl e il trasferimento dalla gestione degli interventi assistenziali e di sostegno alle gestioni previdenziali per 7 mgl.

Costo della produzione

Detto valore ammonta a 129,382 mln.

Spese per prestazioni - sono pari a 29,487 mln e l'onere, come descritto nell'allegato 4, risulta così suddiviso:

- 6,586 mln per pensioni integrative, rispetto ai 6,737 mln del precedente esercizio;
- 16,870 mln per prestazioni di capitale (40,065 mln nel 2009);
- 6,031 mln altre prestazioni.

Nei prospetti che seguono sono esposti per gli anni 2009 e 2010 i dati relativi al numero e all'importo delle pensioni liquidate e vigenti alla fine di ciascun anno, con l'indicazione dei relativi importi medi.

PENSIONI LIQUIDATE ALLA FINE DEGLI ANNI 2009 E 2010

CATEGORIA	NUMERO	IMPORTO ANNUO		IMPORTO MEDIO
		A carico del Fondo	Nel complesso	
2009 () Vecchiaia	29	85.399	1.031.660	35.574
(Invalidità.....	4	1.983	60.068	15.017
) Superstiti	116	80.689	1.871.761	16.136
Complesso	149	168.071	2.963.489	19.889
2010 () Vecchiaia	28	7.824	799.750	28.563
(Invalidità.....	-	-	-	-
) Superstiti	133	200.093	2.229.533	16.763
Complesso	161	207.917	3.029.283	18.815

PENSIONI VIGENTI ALLA FINE DEGLI ANNI 2009 E 2010

CATEGORIA	NUMERO	IMPORTO ANNUO		IMPORTO MEDIO
		A carico del Fondo	Nel complesso	
2009 () Vecchiaia	3.404	5.111.586	103.029.807	30.267
(Invalidità.....	290	229.522	6.515.879	22.469
) Superstiti	3.633	2.652.274	53.125.225	14.623
Complesso	7.327	7.993.382	162.670.911	22.202
2010 () Vecchiaia	3.220	4.795.029	98.427.782	30.568
(Invalidità.....	271	219.960	6.178.845	22.800
) Superstiti	3.496	2.764.874	51.946.681	14.859
Complesso	6.987	7.779.863	156.553.308	22.406

Nella tabella che segue si riportano, con riferimento agli ultimi cinque anni, il numero degli iscritti e delle pensioni, il gettito contributivo e l'onere per prestazioni, nonché i relativi rapporti.

*(in milioni)

Anno	Iscritti	Pensioni	Contributi (1) *	Prestazioni *	Rapporto Iscritti Pensioni	Rapporto Contributi Prestazioni
2006	9.550	8.116	44	58	1,18	0,76
2007	8.950	7.861	40	57	1,14	0,70
2008	8.850	7.590	44	26	1,11	1,69
2009	8.700	7.327	42	59	1,19	0,71
2010	8.640	6.987	44	29	1,24	1,51

(1) Comprendono le quote di partecipazione degli iscritti

Poste correttive e compensative di spese correnti - determinate in 146 mgl, si riferiscono unicamente ai recuperi di prestazioni effettuati nel corso dell'anno.

Trasferimenti ad altre gestioni dell'INPS – Si tratta del finanziamento previsto dal decreto interministeriale del 13 novembre 2002 a favore del Fondo di solidarietà per il personale addetto al servizio della riscossione dei tributi erariali e degli altri enti pubblici, consistente in un'assegnazione annua da parte dello speciale Fondo di previdenza degli impiegati esattoriali di importo non superiore a 97,869 mln. Più precisamente l'assegnazione al Fondo Esuberi della categoria inserito nel bilancio deriva per 30,183 mln dal Fondo Integrativo e per 67,686 mln dal Fondo per le prestazioni di capitale.

Spese di amministrazione – pari complessivamente a 1,623 mln, comprendono 1,606 mln di quota parte delle spese di amministrazione dell'Istituto attribuite alla Gestione in base ai criteri previsti dal Regolamento di contabilità e 17 mgl di oneri per il trasferimento allo Stato delle economie derivanti dalla riduzione degli stanziamenti relativi a spese di amministrazione.

Nei prospetti seguenti sono analizzate per tipologia le spese di amministrazione per gli anni 2009 e 2010. Per l'esercizio in esame l'ammontare delle spese di amministrazioni innanzi citato è stato attribuito per 1,076 mln alla gestione dei trattamenti integrativi del Fondo e per i restanti 0,530 mln a quella delle prestazioni in capitale

SPESE DI AMMINISTRAZIONE

TRATTAMENTO INTEGRATIVO

AGGREGATI	CONSUNTIVO 2010 (In migliaia)	CONSUNTIVO 2009 (In migliaia)
SPESE PER IL PERSONALE: (dirette e indirette)	502	512
SPESE PER SERVIZI AFFIDATI AD ALTRI ENTI:		
- Amministrazione Postale	17	20
- Banche e Uffici c/c postali	56	62
- Altri Enti	9	44
SPESE POSTALI, TELEGRAFICHE E TELEFONICHE:	20	17
ILLUMINAZIONE, FORZA MOTRICE, RISCALDAMENTO, PULIZIA, VIGILANZA , MANUTENZIONE E ADATTAMENTO STABILI STRUMENTALI:	67	69
SPESE PER ACCERTAMENTI SANITARI:	-	(...)
SPESE LEGALI:	43	9
SPESE PER I SERVIZI INFORMATICI: (comprese quote ammortamento)	309	279
ALTRE SPESE:	95	81
TOTALE	1.118	1.093
Meno RECUPERI	29	37
Meno RESIDUI INSUSSISTENTI PASSIVI	13	10
TOTALE NETTO	1.076	1.046

SPESE DI AMMINISTRAZIONE

PRESTAZIONI DI CAPITALE

AGGREGATI	CONSUNTIVO 2010 (In migliaia)	CONSUNTIVO 2009 (In migliaia)
SPESE PER IL PERSONALE: (dirette e indirette)	193	291
SPESE PER SERVIZI AFFIDATI AD ALTRI ENTI:		
- Banche e Uffici c/c postali	(...)	1
- Altri Enti	4	3
SPESE POSTALI, TELEGRAFICHE E TELEFONICHE:	10	9
ILLUMINAZIONE, FORZA MOTRICE, RISCALDAMENTO, PULIZIA, VIGILANZA, MANUTENZIONE E ADATTAMENTO STABILI STRUMENTALI:	33	37
SPESE LEGALI: (dirette)	54	76
SPESE PER I SERVIZI INFORMATICI: (comprese quote ammortamento)	213	112
ALTRE SPESE: (dirette e indirette)	45	38
TOTALE	552	567
Meno RECUPERI	15	23
Meno RESIDUI INSUSSISTENTI PASSIVI	7	4
TOTALE NETTO	530	540

Proventi e oneri finanziari

Determinati in 9,603 mln, sono costituiti dalla somma algebrica degli oneri finanziari passivi per prestazioni arretrati per 56 mgl e dai redditi e proventi patrimoniali, pari a 9,659 mln. Quest'ultimi attengono alla rivalutazione del credito d'imposta, a interessi diversi e, soprattutto, agli interessi derivanti dagli impieghi delle disponibilità del Fondo a favore delle gestioni passive.

Nei prospetti che seguono sono evidenziati, distintamente per tipo di impiego, i capitali medi disponibili nell'anno 2010, i redditi conseguiti ed i saggi di rendimento.

DESCRIZIONE	IMPIEGHI (capitale medio)	REDDITI	SAGGIO %
Disponibilità utilizzate nei c/c bancari	10.367.902	63.610	0,61
Mutui al personale e impieghi mobiliari e immobiliari	8.781.373	196.771	2,24
Disponibilità anticipate alle gestioni deficitarie	179.082.312	1.790.823	1,00
TOTALE.....	198.231.587	2.051.204	1,03

GESTIONE PER LE PRESTAZIONI DI CAPITALE

DESCRIZIONE	IMPIEGHI (capitale medio)	REDDITI	SAGGIO %
Disponibilità utilizzate nei c/c bancari	197.881.855	1.214.066	0,61
Mutui al personale e impieghi mobiliari e immobiliari	185.117.812	4.148.074	2,24
Disponibilità anticipate alle gestioni deficitarie	222.763.853	2.227.639	1,00
TOTALE.....	605.763.520	7.589.779	1,25

Rettifiche di valore di attività finanziarie

Sono pari a 1,708 mln e rappresentano la svalutazione dei titoli azionari relativa all'esercizio in questione.

Proventi e oneri straordinari

Nel complesso ammontano ad un importo negativo di 157 mgl e derivano dalla somma algebrica delle perdite su titoli azionari per 186 mgl, di proventi straordinari per 19 mgl e insussistenze attive, derivanti dall'eliminazione di residui per rate di pensioni, per 10 mgl.

Imposte dell'esercizio

Calcolate in 919 mgl, riguardano per la maggior parte gli oneri connessi ai redditi provenienti dai mutui concessi al personale.

Risultato di esercizio

Il movimento economico dell'anno evidenzia il valore della produzione per 44,414 mln ed il costo della produzione per 129,382 mln con una differenza negativa di 84,968 mln, cui si aggiungono proventi e oneri finanziari e straordinari e rettifiche di valore di attività finanziarie, con un conseguente disavanzo di 95,832 mln, tenendo conto anche dei seguenti movimenti dei fondi di riserva:

- prelievo di 427 mgl dal fondo di riserva di cui all'art.1 della legge n. 587/71, per adeguarne la consistenza al doppio delle pensioni vigenti a fine esercizio;
- assegnazione di 3,195 mln al fondo di riserva legale previsto dall'art. 17 della citata legge n. 587/71, riguardante l'assicurazione temporanea di gruppo;
- assegnazione di 14,915 mln al fondo di riserva legale previsto dal medesimo articolo 17 relativo al TFR.

Nel prospetto che segue viene evidenziata la consistenza degli elementi patrimoniali attivi e passivi all'inizio e alla fine del 2010.

DESCRIZIONE	SITUAZIONE PATRIMONIALE		
	31/12/2010	31/12/2009	Variazioni
ATTIVO	(in migliaia)		
Immobilizzazioni materiali	32	25	7
Immobilizzazioni finanziarie	301.371	255.270	46.101
Residui attivi	1.037	1.613	-576
Credito in c/c con l'INPS	514.214	637.537	-123.323
Ratei attivi	6.331	6.658	-327
Totale Attivo	822.985	901.103	-78.118
PASSIVO			
Fondi per rischi e oneri	2	2	0
Debiti	708	676	32
Ratei passivi	3	4	-1
Totale Passivo	713	682	31
PATRIMONIO NETTO ALLA FINE DELL'ANNO:	822.272	900.421	-78.149
Riserve legali	412.736	395.053	17.683
Avanzo patrimoniale	409.536	505.368	-95.832

Con riguardo allo Stato Patrimoniale, si riportano di seguito le principali voci dell'attivo e del passivo.

Immobilizzazioni materiali

Quota di partecipazione all'acquisizione di immobili strumentali adibiti ad uffici – l'importo di 32 mgl rappresenta la quota parte del valore degli immobili strumentali dell'Istituto attribuita al Fondo, attribuita al fondo sulla base del Regolamento di contabilità dell'Istituto.

Immobilizzazioni finanziarie

Valutate complessivamente in 301,371 mln, sono composte:

- per 39,504 mln ai crediti per anticipazioni sul trattamento di fine rapporto;
- per 400 mgl al credito verso l'erario per anticipi d'imposta sul trattamento di fine rapporto ai sensi dell'art. 2 legge 140/97;
- per 6,726 mln all'imposta sostitutiva sulla rivalutazione del trattamento di fine rapporto;
- per 254,741 mln alla quota di partecipazione agli investimenti patrimoniali unitari, attribuita al fondo secondo le modalità di cui al citato regolamento di contabilità.

Residui attivi

Ammontano, al netto dei fondi svalutazione crediti, a 1,037 mln e comprendono crediti ceduti alla S.C.C.I. S.p.A., crediti verso le aziende esattoriali relativi ai valori di copertura degli oneri per i benefici previsti dalle leggi n.336/70 e n.824/71, crediti verso le aziende per contributi, crediti per prestazioni da recuperare.

Fondo svalutazione crediti contributivi

La consistenza del fondo è stata determinata applicando, ai crediti verso le aziende tenute al pagamento a mezzo DM, le percentuali di svalutazione individuate dalla determinazione del Direttore generale del 26 aprile 2011, secondo le seguenti misure:

- a) fino al 31 dicembre 1999, il 95,00%
- b) per gli anni 2000-2002, il 70,00%
- c) per gli anni 2003-2005, il 55,00%
- d) per gli anni 2006-2008, il 25,00%
- e) per gli anni 2009-2010, il 10,00%.

Disponibilità

Credito in conto corrente con l'INPS – figura in 514,214 mln, a fronte di 637,537 mln risultanti alla fine dell'esercizio precedente.

Debiti

Ammontano a 708 mgl e sono costituiti essenzialmente dal debito verso Enti vari per contribuzioni rimaste da pagare, dal debito verso i pensionati e dal debito per oneri finanziari connessi alla cessione di crediti contributivi.


Patrimonio netto

Al termine dell'esercizio ammonta complessivamente a 822.272 mln, attribuito alle tipologie di prestazioni del Fondo come indicato di seguito.

Per il trattamento integrativo di pensione, la consistenza patrimoniale netta della gestione ammonta a 190,483 mln, pari alla somma tra il fondo speciale di riserva di cui all'art. 1 della legge n. 587/1971 (15,560 mln) e l'avanzo (174,923 mln).

Per la gestione delle prestazioni di capitale, il patrimonio netto si attesta a 631,789 mln. In particolare, è costituito per 397,176 mln dalla speciale riserva, di cui all'art. 17 della legge n. 587/71, quantificata sulla base dei criteri previsti dal D.P.C.M. del 19.2.1996 e per 234,613 mln dall'avanzo della gestione stessa.

Il Direttore centrale bilanci
e servizi fiscali



Il Direttore generale



RENDICONTO

XVI LEGISLATURA — DISEGNI DI LEGGE E RELAZIONI — DOCUMENTI

FONDO DI PREVIDENZA PER GLI IMPIEGATI DIPENDENTI DAI CONCESSIONARI DEL SERVIZIO DI RISCOSSIONE DEI TRIBUTI
E DELLE ALTRE ENTRATE DELLO STATO E DEGLI ALTRI ENTI PUBBLICI

STATO PATRIMONIALE AL 31 DICEMBRE 2010

Codice Conto	Denominazione Conto	ATTIVO			Consistenze al 31/12/2009			Variazioni
		Consistenze al 31/12/2010			Trattamento integrativo	Prestazioni di capitale	Totale	
B	IMMOBILIZZAZIONI							
II	Immobilitazioni Materiali							
I	Terreni e fabbricati							
	Quota di partecipazione all'acquisizione di immobili strumentali adibiti a uffici	21.631,45	10.665,56	32.297,01	8.455,27	17.909,40	25.464,67	6.832,34
	TOTALE	21.631,45	10.665,56	32.297,01	8.455,27	17.909,40	25.464,67	6.832,34
III	Immobilitazioni Finanziarie							
2	Crediti							
2c	Verso lo Stato ed altri soggetti pubblici							
	Crediti per anticip. d'imposta su Itr, art. 2 d.l. n. 79/97 conv. in l. n. 140/1997	0,00	399.996,31	399.996,31	0,00	800.432,79	800.432,79	-400.435,48
2d	Verso altri							
	Crediti per anticipazioni di fine rapporto ai sensi della l. 297/02	0,00	39.503.854,15	39.503.854,15	0,00	38.208.755,33	38.208.755,33	1.295.098,82
4	Crediti finanziari diversi							
	Quota di partecipazione agli investimenti patrimoniali unitari	10.519.536,04	244.221.183,66	254.740.719,70	8.999.621,15	200.486.766,25	209.486.387,40	45.254.332,30
	Crediti per imposta sostitutiva sulla rivalutazione su Itr	0,00	6.725.965,61	6.725.965,61	0,00	6.773.975,91	6.773.975,91	-48.010,30
	TOTALE	10.519.536,04	290.950.999,73	301.270.935,77	8.999.621,15	246.269.930,28	253.269.551,43	46.100.984,34
	TOTALE IMMOBILIZZAZIONI	10.541.167,49	290.861.665,29	301.402.832,78	9.008.076,42	246.286.939,68	258.295.036,10	46.107.816,68
C	ATTIVO CIRCOLANTE							
II	Residui attivi							
1	Crediti verso iscritti, soci e terzi							
	Crediti scaduti alla S.C.G.I. S.p.A.	830.145,06	1.067.453,03	1.897.598,09	869.056,23	1.117.487,47	1.986.543,70	-88.945,61
	Crediti verso le aziende per copertura oneri derivanti L. 336/79 e B24/71	4.114,44	14.439,95	18.554,39	4.114,44	15.167,20	19.281,14	-727,75
	Crediti verso le aziende per contributi	218.754,68	252.222,78	470.977,06	338.120,72	481.847,47	719.968,14	-248.991,08
	Fondo svalutazione crediti coordinativi	-763.720,04	-929.423,97	-1.743.144,01	-672.652,78	-884.580,39	-1.557.248,15	-185.895,86
	Crediti per prestazioni da recuperare	130.307,29	349.373,06	479.680,35	118.049,21	432.040,16	530.089,37	-50.409,02
	Fondo svalutazione crediti per prestazioni da recuperare	-58.638,28	-27.949,84	-86.588,12	-53.122,14	-32.963,21	-86.085,35	-502,77
	TOTALE	160.263,13	678.114,61	1.037.077,76	503.569,70	1.108.989,15	1.612.349,85	-573.472,09
IV	Disponibilità liquide							
3	Credito in conto corrente con l'INPS	177.052.594,42	337.161.463,09	514.214.057,51	201.272.036,47	436.265.204,25	637.537.240,82	-123.323.183,31
	TOTALE	177.052.594,42	337.161.463,09	514.214.057,51	201.272.036,47	436.265.204,25	637.537.240,82	-123.323.183,31
	TOTALE ATTIVO CIRCOLANTE	177.413.357,37	337.837.577,70	515.251.135,27	201.775.597,17	437.374.193,50	639.149.790,67	-123.898.653,46
D	RATEI E RISCONTI							
I	Ratei e risconti							
1	Ratei attivi							
	Ratei attivi	2.730.149,30	3.600.381,72	6.330.531,02	3.115.718,00	3.542.478,00	6.658.196,00	-327.664,98
	TOTALE	2.730.149,30	3.600.381,72	6.330.531,02	3.115.718,00	3.542.478,00	6.658.196,00	-327.664,98
	TOTALE RATEI E RISCONTI	2.730.149,30	3.600.381,72	6.330.531,02	3.115.718,00	3.542.478,00	6.658.196,00	-327.664,98
	TOTALE ATTIVO	190.884.874,36	632.299.624,71	822.964.499,07	213.899.391,59	687.287.611,18	901.103.002,77	-78.119.503,70

XVI LEGISLATURA — DISEGNI DI LEGGE E RELAZIONI — DOCUMENTI

PASSIVO								
Codice Conto	Denominazione Conto	Consistenza al 31/12/2010			Consistenza al 31/12/2009			Variazioni
		Treatmento Integrativo	Prestazioni di capitale	Totale	Treatmento Integrativo	Prestazioni di capitale	Totale	
A	PATRIMONIO NETTO							
II	Riserve obbligatorie e derivanti da legge							
1	Riserve obbligatorie e derivanti da legge							
	Fondi speciali di riserva:							
	-fondo spec. riserva ex legge n.587/1971, art.1	15.559.726,00	0,00	15.559.726,00	15.986.764,00	0,00	15.986.764,00	-427.038,00
	-fondo spec. riserva ex legge n.587/1971, art. 17 c.1 (TFR D.P.C.M. 19.2.1996)	0,00	313.906.222,00	313.906.222,00	0,00	298.990.843,00	298.990.843,00	14.915.379,00
	-fondo spec. riserva ex legge n.587/1971, art. 17 c.2 (avanzo assicuraz. temporanea di gruppo)	0,00	83.269.545,56	83.269.545,56	0,00	80.074.916,13	80.074.916,13	3.194.629,43
	TOTALE	15.559.726,00	397.175.767,56	412.735.493,56	15.986.764,00	379.065.759,13	395.052.523,13	17.682.970,43
VIII	Avanzi (Disavanzi) economici portati e nuove							
1	Avanzi (Disavanzi) economici portati e nuove							
	Avanzo (Disavanzo) economico esercizi precedenti	197.728.827,42	307.639.385,74	505.368.213,16	196.060.257,32	323.494.526,07	519.554.783,40	-14.186.570,24
	TOTALE	197.728.827,42	307.639.385,74	505.368.213,16	196.060.257,32	323.494.526,07	519.554.783,40	-14.186.570,24
IX	Avanzo (Disavanzo) economico d'esercizio							
1	Avanzo (Disavanzo) economico d'esercizio							
	Avanzo (Disavanzo) economico d'esercizio	-22.805.195,56	-73.026.780,73	-95.831.976,29	1.668.570,09	-15.855.140,33	-14.186.570,24	-81.645.406,05
	TOTALE	-22.805.195,56	-73.026.780,73	-95.831.976,29	1.668.570,09	-15.855.140,33	-14.186.570,24	-81.645.406,05
	TOTALE PATRIMONIO NETTO	190.483.357,86	631.788.372,57	822.271.713,43	213.713.591,42	686.709.144,87	900.420.736,29	-78.149.005,86
C	FONDI PER RISCHI ED ONERI							
I	Fondi per rischi ed oneri							
3	Fondi per altri rischi e oneri futuri							
	Somme accantonate per copertura oneri ex l.336/70 e l.824/71	1.803,23	0,00	1.803,23	1.803,23	0,00	1.803,23	0,00
	TOTALE	1.803,23	0,00	1.803,23	1.803,23	0,00	1.803,23	0,00
	TOTALE FONDI PER RISCHI ED ONERI	1.803,23	0,00	1.803,23	1.803,23	0,00	1.803,23	0,00
E	DEBITI							
I	Debiti (all. 1)							
10	Debiti							
	Debiti per le spese per prestazioni istituzionali	26.990,62	307.056,72	344.047,34	22.290,58	304.319,62	326.601,20	17.446,14
	Debiti verso lo Stato ed altri soggetti pubblici							
	Debiti per trasferimenti passivi allo Stato e altri soggetti pub.	47.807,44	60.227,44	108.029,88	43.876,15	50.187,71	94.063,86	13.966,07
	Debiti diversi							
	Debiti per oneri finanziari	111.668,21	143.820,79	255.489,00	111.668,21	143.820,79	255.489,00	0,00
	Debiti banc. e financ. per somme trattute ai sensi L.797/76	0,00	147,19	147,19	0,00	147,19	147,19	0,00
	TOTALE	196.466,27	511.252,14	707.713,41	177.834,94	498.466,31	676.301,25	31.412,16
	TOTALE DEBITI	196.466,27	511.252,14	707.713,41	177.834,94	498.466,31	676.301,25	31.412,16
F	RATEI E RISCOINTI							
I	Ratei e risconti							
1	Ratei passivi							
	Ratei passivi	3.252,00	0,00	3.252,00	4.162,00	0,00	4.162,00	-910,00
	TOTALE	3.252,00	0,00	3.252,00	4.162,00	0,00	4.162,00	-910,00
	TOTALE RATEI E RISCOINTI	3.252,00	0,00	3.252,00	4.162,00	0,00	4.162,00	-910,00
	TOTALE PASSIVO	190.684.874,28	632.299.624,71	821.984.499,07	213.699.391,59	687.203.611,18	901.103.002,77	-78.118.203,70

I SINDACI
MARIA TERESA FERRARO
CARLO CONTE - ANTONINO GALLONI - MARIANO MARTONE
ALFREDO ROCCELLA - GIUSEPPE VITALETTI - ANNALISA VITTORE

IL PRESIDENTE
ANTONIO MASTRAPASQUA

XVI LEGISLATURA — DISEGNI DI LEGGE E RELAZIONI — DOCUMENTI

FONDO DI PREVIDENZA PER GLI IMPIEGATI DIPENDENTI DAI CONCESSIONARI DEL SERVIZIO DI RISCOSSIONE DEI TRIBUTI E
DELLA ALTRE ENTRATE E DEGLI ENTI PUBBLICI

RENDICONTO DELL'ANNO 2010

Codice Conto	Denominazione Conto	RENDICONTO ANNO 2010			RENDICONTO ANNO 2009	VARIAZIONE
		Trattamento integrativo	Prestazioni di capitale	Totale		
CEA	VALORE DELLA PRODUZIONE					
CEA.01	PROVENTI E CORRISPETTIVI PER LA PRODUZIONE DELLE PRESTAZIONI E/O SERVIZI					
	ENTRATE ACCERTATE NELL'ESERCIZIO					
	Aliquote contributive a carico dei datori di lavoro e/o degli iscritti (all. 2)	19.318.801,14	24.040.411,01	43.359.212,15	39.205.126,94	4.154.085,21
	Quote di partecipazione degli iscritti per trattenute su tfr ex art. 3 L.297/82	0,00	897.818,61	897.818,61	2.037.487,84	-1.139.669,23
	Poste correttive e compensative di entrate correnti:					
	- rimborso di contributi	-76.154,67	-65,39	-76.220,06	-51.894,49	-24.325,57
	RETTIFICA DELLE ENTRATE ACCERTATE NELL'ESERCIZIO CON I MOVIMENTI DEI RATEI E DEI RISCONTI					
	Contributi a carico dei datori di lavoro e/o degli iscritti (storno ratei attivi iniziali)	-3.115.718,00	-3.542.478,00	-6.658.196,00	-5.479.088,41	-1.179.107,59
	Contributi a carico dei datori di lavoro e/o degli iscritti (ratei attivi finali)	2.730.149,30	3.600.381,72	6.330.531,02	6.658.196,00	-327.664,98
	Totale proventi e corrispettivi per la produzione delle prestazioni e/o servizi	18.897.077,77	24.996.067,95	43.853.145,72	42.369.827,88	1.483.317,84
CEA.05	ALTRI RICAVI E PROVENTI					
	ENTRATE ACCERTATE NELL'ESERCIZIO					
	Trasferimento dalla gestione degli interventi assistenziali di sostegno a gestioni assistenziali	6.750,44	0,00	6.750,44	2.327,74	4.422,70
	Contribuzione correlata versata dal Fondo esuberi	475.900,00	0,00	475.900,00	482.500,00	-6.600,00
	Entrate non classificabili in altre voci (all. 3)	43.242,76	33.034,91	76.277,67	50.286,09	25.991,58
	Recupero contributo in conto interessi su mutui	427,12	1.162,69	1.589,81	146,14	1.443,67
	Totale altri ricavi e proventi	526.320,32	34.197,60	560.517,92	535.259,97	25.257,95
	TOTALE VALORE DELLA PRODUZIONE (A)	19.383.398,09	25.030.265,55	44.413.663,64	42.905.087,85	1.508.575,79
CEB	COSTO DELLA PRODUZIONE					
CEB.06	COSTI PER ACQUISTO MATERIE PRIME, SUSSIDIARIE, CONSUMO E MERCI					
CEB.06.0	PRESTAZIONI ISTITUZIONALI					
	SPESE IMPEGNATE DELL'ESERCIZIO					
	Spese per prestazioni (all. 4)	-12.617.371,41	-16.870.453,04	-29.487.824,45	-59.488.068,46	30.000.244,01
	Poste correttive e compensative di spese correnti:					
	- recupero di prestazioni	75.482,24	70.157,71	145.639,95	301.851,09	-156.211,14
	RETTIFICA DELLE SPESE IMPEGNATE NELL'ESERCIZIO CON I MOVIMENTI DEI RATEI E DELLE RIMANENZE					
	Spese per prestazioni istituzionali (storno ratei passivi iniziali)	4.162,00	0,00	4.162,00	19.048,00	-14.886,00
	Spese per prestazioni istituzionali (ratei passivi finali)	-3.252,00	0,00	-3.252,00	-4.162,00	910,00
	Totale delle prestazioni istituzionali	-12.546.079,17	-16.800.295,33	-29.341.274,50	-59.171.331,37	29.830.056,87
CEB.10	AMMORTAMENTI E SVALUTAZIONI					
CEB.10.0	SVALUTAZIONE DEI CREDITI COMPRESI NELL'ATTIVO CIRCOLANTE					
	Assegnazione al fondo svalutazione crediti contributivi	-131.517,81	-148.111,83	-279.629,64	-185.878,85	-93.750,79
	Assegnazione al fondo svalutazione crediti per prestazioni da recuperare	-9.192,85	0,00	-9.192,85	-30.061,93	20.869,08
	Totale ammortamenti e svalutazioni	-140.710,66	-148.111,83	-288.822,49	-223.940,78	-64.881,71
CEB.14	ONERI DIVERSI DI GESTIONE					
	SPESE DI PERTINENZA DELL'ESERCIZIO					
	Trasferimenti passivi (all. 5)	-101.310,06	-127.642,98	-228.953,04	-204.914,27	-24.038,77
	Spese non classificabili in altre voci:					
	- uscite varie	-6.906,81	-3.688,00	-10.594,81	-4.698,00	-5.896,81
	- rivalutazione monetaria di prestazioni arretrate	-1.142,15	-19.178,48	-20.320,63	-3.727,95	-16.592,68
	Spese di amministrazione	-1.075.600,19	-530.326,08	-1.605.926,27	-1.586.015,88	-19.910,39
	Spese per la gestione degli immobili cartolarizzati	0,00	0,00	0,00	-19.393,84	19.393,84
	Onere per il trasferimento allo Stato di economie derivanti da riduzione spese di amministrazione	-11.842,00	-5.846,00	-17.688,00	-20.485,89	2.797,89
	Trasferimento al Fondo di solidarietà esattorali	-30.182.670,81	-67.685.911,57	-97.868.582,38	0,00	-97.868.582,38
	Totale oneri diversi di gestione	-31.378.472,02	-68.372.893,11	-99.752.065,13	-1.839.239,83	-97.912.829,30
	TOTALE COSTO DELLA PRODUZIONE (B)	-44.061.161,85	-85.321.000,27	-129.382.162,12	-61.234.507,98	-68.147.654,14
	DIFFERENZA TRA VALORE E COSTO DELLA PRODUZIONE (A) + (-B)	-24.677.763,76	-60.290.734,72	-84.968.498,48	-18.329.420,13	-66.639.078,35
CEC	PROVENTI E ONERI FINANZIARI					
CEC.16	ALTRI PROVENTI FINANZIARI					
	ENTRATE DI PERTINENZA DELL'ESERCIZIO ACCERTATE NELL'ESERCIZIO					
	Redditi e proventi patrimoniali	2.051.204,00	7.589.779,00	9.640.983,00	17.438.191,14	-7.797.208,14
	Redditi e proventi patrimoniali per rivalutazione crediti d'imposta e interessi attivi diversi	0,00	18.088,84	18.088,84	20.900,97	-2.812,13
	Canone d'uso netto degli immobili strumentali adibiti a uffici	0,00	0,00	0,00	867,94	-867,94
	Totale altri proventi finanziari	2.051.204,00	7.607.867,84	9.659.071,84	17.459.960,05	-7.800.888,21

XVI LEGISLATURA — DISEGNI DI LEGGE E RELAZIONI — DOCUMENTI

Codice Conto	Denominazione Conto	RENDICONTO ANNO 2010			RENDICONTO ANNO 2009	VARIAZIONI
		Trattamento integrativo	Prestazioni di capitale	Totale		
CEC.17	INTERESSI PASSIVI ED ALTRI ONERI FINANZIARI					
	Interessi passivi su prestazioni arretrate	-1.424,95	-39.511,31	-40.936,26	-28.854,66	-12.081,60
	Interessi passivi diversi	0,00	-14.976,00	-14.976,00	-784,00	-14.192,00
	Oneri finanziari derivanti dalla cessione di crediti contributivi L.448/98 e successive modif.	0,00	0,00	0,00	-16.651,44	16.651,44
	Totale interessi passivi ed altri oneri finanziari	-1.424,95	-54.487,31	-55.912,26	-46.290,10	-9.622,16
	TOTALE PROVENTI E ONERI FINANZIARI (C)	2.049.779,05	7.533.380,53	9.603.159,58	17.413.669,93	-7.810.310,37
CE0	RETTIFICHE DI VALORE DI ATTIVITA' FINANZIARIE					
CE0.19	SVALUTAZIONI DI ATTIVITA' FINANZIARIE					
	Svalutazione titoli	-539.136,23	-1.168.599,39	-1.707.735,62	0,00	-1.707.735,62
	Totale svalutazioni di attività finanziarie	-539.136,23	-1.168.599,39	-1.707.735,62	0,00	-1.707.735,62
	TOTALE RETTIFICHE DI VALORE DI ATTIVITA' FINANZIARIE (D)	-539.136,23	-1.168.599,39	-1.707.735,62	0,00	-1.707.735,62
CEE	PROVENTI E ONERI STRAORDINARI					
CEE.20	PROVENTI STRAORDINARI					
	ENTRATE DI PERTINENZA DELL'ESERCIZIO ACCERTATE NELL'ESERCIZIO					
	Eccedenza del Fondo svalutazione crediti per prestazioni da recuperare	0,00	5.013,37	5.013,37	0,00	5.013,37
	Plusvalore titoli	0,00	0,00	0,00	45.543,74	-45.543,74
	Prelievo dal fondo ammortamento immobili	1.201,13	3.222,29	4.423,42	3.284.380,09	-3.279.956,67
	Plusvalore immobili	2.786,19	7.479,88	10.266,07	28.139,66	-17.871,59
	Totale proventi straordinari	3.989,32	15.715,54	19.704,86	3.358.063,49	-3.338.358,63
CEE.21	ONERI STRAORDINARI					
	USCITE DI PERTINENZA DELL'ESERCIZIO ACCERTATE NELL'ESERCIZIO					
	Perdita su titoli azionari	-19.721,44	-166.315,79	-186.037,23	0,00	-186.037,23
	Totale oneri straordinari	-19.721,44	-166.315,79	-186.037,23	0,00	-186.037,23
CEE.22	SOPRAVVIVENZE ATTIVE ED INSUSSISTENZE DEL PASSIVO DERIVANTI DALLA GESTIONE DEI RESIDUI					
	Eliminazione residui passivi per rate di pensione	9.736,18	0,00	9.736,18	184.139,46	-174.403,28
	Totale sopravvenienze attive ed insussistenze del passivo derivanti dalla gestione dei residui	9.736,18	0,00	9.736,18	184.139,46	-174.403,28
CEE.23	SOPRAVVIVENZE PASSIVE ED INSUSSISTENZE DELL'ATTIVO DERIVANTI DALLA GESTIONE DEI RESIDUI					
	Prelievo dal fondo svalutazione crediti contributivi	40.455,53	53.278,25	93.733,78	150.545,98	-56.812,20
	Prelievo dal fondo svalutazione crediti per prestazioni da recuperare	3.676,71	0,00	3.676,71	10.321,60	-6.644,89
	Eliminaz. residui attivi per irrecuperab. o insussistenza crediti contributivi	-40.455,53	-53.278,25	-93.733,78	-150.545,98	56.812,20
	Eliminaz. residui attivi per irrecuperab. o insussistenza crediti per rate pensione da recuperare	-3.676,71	0,00	-3.676,71	-10.321,60	6.644,89
	Totale sopravvenienze passivo ed insussistenze dell'attivo derivanti dalla gestione dei residui	0,00	0,00	0,00	0,00	0,00
	TOTALE PROVENTI E ONERI STRAORDINARI (E)	-3.993,94	-150.600,25	-156.596,19	3.542.202,99	-3.698.799,14
	RISULTATO PRIMA DELLE IMPOSTE (A) + (-B) + (C) + (D) + (E)	-23.173.116,88	-94.056.953,83	-77.229.670,71	2.626.452,77	-79.856.123,48
	IMPOSTE DELL'ESERCIZIO					
	Oneri tributari	-59.116,68	-860.218,47	-919.335,15	-553.510,51	-365.824,64
	Totale imposte dell'esercizio	-59.116,68	-860.218,47	-919.335,15	-553.510,51	-365.824,64
	RISULTATO D'ESERCIZIO	-23.232.233,56	-54.916.772,30	-78.149.005,86	2.072.942,26	-80.221.948,12
CE6	ASSEGNAZIONE E PRELIEVI DA RISERVE LEGALI					
	Prelievo dal fondo speciale di riserva ex legge n.587/1971, art. 1	427.038,00	0,00	427.038,00	0,00	427.038,00
	Assegnazione al fondo speciale di riserva ex legge n.587/1971, art. 1	0,00	0,00	0,00	-3.879.348,00	3.879.348,00
	Assegnazione al fondo speciale di riserva ex legge n.587/1971, art. 17 comma 1	0,00	-14.915.379,00	-14.915.379,00	-9.377.685,00	-5.537.694,00
	Assegnazione al fondo speciale di riserva ex legge n.587/1971, art. 17 comma 2	0,00	-3.194.629,43	-3.194.629,43	-3.002.479,50	-192.149,93
	Totale assegnazione e prelievi da riserve legali	427.038,00	-18.110.008,43	-17.682.970,43	-16.259.512,50	-1.423.457,93
	AVANZO/DISAVANZO ECONOMICO	-22.805.195,56	-73.026.780,73	-95.831.976,29	-14.186.570,24	-81.645.406,05

PAGINA BIANCA

ALLEGATI

ALLEGATO N. 1

RESIDUI PASSIVI

	Consistenza al 31 dicembre 2010			Consistenza al 31 dicembre 2009			Variazioni sui totali
	Trattamento Integrativo	Prestazioni di capitale	Totale	Trattamento Integrativo	Prestazioni di capitale	Totale	
Debito verso lo Stato per somme da trasferire ai sensi dell'art.1 duodecies della legge n.641/78.....	4.273,78	5.384,64	9.658,42	2.957,69	3.383,15	6.340,84	-3.317,58
Debito verso Istituti di patronato e assistenza sociale.....	43.528,66	54.842,80	98.371,46	40.918,46	46.834,56	87.723,02	-10.648,44
Debito verso i beneficiari per prestazioni.....	36.990,62	307.056,72	344.047,34	22.290,58	304.310,62	326.601,20	-17.446,14
Debito per oneri finanziari derivanti dalla cessione di crediti contributivi art. 13 L. 448/98 e successive modificazioni.....	111.668,21	143.820,79	255.489,00	111.668,21	143.820,79	255.489,00	0,00
TOTALE.....	196.461,27	511.104,95	707.566,22	177.834,94	498.319,12	676.154,06	-31.412,16

ALLEGATO N. 2

CONTRIBUTI A CARICO DEI DATORI DI LAVORO E DEGLI ISCRITTI

	CONSUNTIVO 2010				CONSUNTIVO 2009	VARIAZIONI
	Accertati nel 2010	meno: rateo al 31.12.2009	più: rateo al 31.12.2010	Totale (dato economico)		
TRATTAMENTO INTEGRATIVO DI PENSIONE.....	19.318.801,14	3.115.718,00	2.730.149,30	18.933.232,44	18.808.805,43	124.427,01
PRESTAZIONI DI CAPITALE:	24.040.411,01	3.542.478,00	3.600.381,72	24.098.314,73	21.575.429,10	2.522.885,63
-Gestione dell'indennità di anzianità.....	20.732.868,19	3.012.645,00	3.110.533,87	20.830.757,06	18.370.997,21	2.459.759,85
-Assicurazione temporanea di gruppo.....	3.307.542,82	529.833,00	489.847,85	3.267.557,67	3.204.431,89	63.125,78
TOTALE.....	43.359.212,15	6.658.196,00	6.330.531,02	43.031.547,17	40.384.234,53	2.647.312,64

ALLEGATO N. 3

ENTRATE NON CLASSIFICABILI IN ALTRE VOCI

	CONSUNTIVO 2010			CONSUNTIVO 2009	VARIAZIONI
	Trattamento integrativo	Prestazioni di capitale	Totale		
Ammende, multe e sanzioni civili.....	3.952,83	11.954,59	15.907,42	7.852,45	8.054,97
Interessi per il versamento dilazionato o differito dei contributi.....	33,93	49,01	82,94	70,29	12,65
Interessi sul versamento dilazionato degli oneri della legge n. 336/1970.....	0,00	25,31	25,31	163,35	-138,04
Entrate diverse.....	39.256,00	21.006,00	60.262,00	42.200,00	18.062,00
TOTALE.....	43.242,76	33.034,91	76.277,67	50.286,09	25.991,58

ALLEGATO N. 4

SPESE PER PRESTAZIONI ISTITUZIONALI

	CONSUNTIVO 2010				CONSUNTIVO 2009 Totale (dato economico)	VARIAZIONI
	Impegnati nel 2010	meno: rateo al 31.12.2009	più: rateo al 31.12.2010	Totale (dato econom co)		
(a) TRATTAMENTO INTEGRATIVO DI PENSIONE:						
Rate complessive lorde di pensione.....	8.394.341,65	4.162,00	3.252,00	8.393.431,65	8.637.131,71	-243.700,06
a detrarre:						
- oneri per miglioramenti art.2 bis, legge n.59/1991.....	1.753.483,00	0,00	0,00	1.753.483,00	1.854.873,00	-101.390,00
- onere per maggiore perequazione rate di pensione - legge 537/93 art.11 c.5	17.237,00	0,00	0,00	17.237,00	18.234,00	-997,00
- rivalutazione pensioni ai sensi della legge 388/00 art.69 c.1e 2.....	25.400,00	0,00	0,00	25.400,00	18.935,00	6.465,00
- onere per applicazione in misura intera della perequazione - legge 127/2007, art.5 c.6.....	11.730,00	0,00	0,00	11.730,00	7.620,00	4.110,00
Rate di pensione a carico del Fondo.....	6.586.491,65	4.162,00	3.252,00	6.585.581,65	6.737.469,71	-151.888,06
Indennità una tantum a favore di ex iscritti art.32 L. n.377/1958.....	5.979.769,72	0,00	0,00	5.979.769,72	12.661.298,39	-6.681.528,67
Capitalizzazione finanziaria e iscritti dopo il 50° anno di età.....	51.110,04	0,00	0,00	51.110,04	9.846,69	41.263,35
Indennità una tantum di cui all'art.12 L.n. 587/1971.....	0,00	0,00	0,00	0,00	0,00	0,00
Totale (a).....	12.617.371,41	4.162,00	3.252,00	12.616.461,41	19.408.614,79	-6.792.153,38
(b) PRESTAZIONI DI CAPITALE:						
Indennità di fine rapporto.....	16.797.524,80	0,00	0,00	16.797.524,80	39.852.304,42	-23.054.779,62
Indennità integrativa dell'assicurazione temporanea di gruppo.....	72.928,24	0,00	0,00	72.928,24	201.952,39	-129.024,15
Indennità di anzianità liquidate ai sensi della L. n. 336/1970.....	0,00	0,00	0,00	0,00	10.310,86	-10.310,86
Totale (b).....	16.870.453,04	0,00	0,00	16.870.453,04	40.064.567,67	-23.194.114,63
TOTALE (a+b).....	29.487.824,45	4.162,00	3.252,00	29.486.014,45	59.473.182,46	-29.986.268,01

ALLEGATO N. 5

TRASFERIMENTI PASSIVI

	CONSUNTIVO 2010			CONSUNTIVO 2009	VARIAZIONI
	Trattamento integrativo	Prestazioni di capitale	Totale		
Trasferimento allo Stato delle somme già destinate al soppresso ONPI - art. duodecies della legge n. 641/1978.....	57.781,40	72.800,18	130.581,58	116.446,48	14.135,10
Contribuzione a favore degli Istituti di patronato e di assistenza sociale.....	43.528,66	54.842,80	98.371,46	87.723,02	10.648,44
Contribuzione a favore dell'Istituto Affari Sociali.....	0,00	0,00	0,00	744,77	-744,77
TOTALE.....	101.310,06	127.642,98	228.953,04	204.914,27	24.038,77



Rendiconto 2010

PAGINA BIANCA

Relazione del Direttore generale

Il bilancio consuntivo per l'anno 2010 della gestione speciale ex art. 75 del d.p.r. 761/79 presenta una situazione di pareggio che consegue alla registrazione tra le componenti positive del conto economico, a titolo di "trasferimento a carico di altri enti", dell'importo necessario alla copertura del disavanzo di esercizio.

Per l'anno 2010 detto trasferimento è pari a 141,616 mln.

Prima di procedere all'illustrazione delle più significative poste del bilancio di previsione si riportano in forma aggregata, nella tabella che segue, i dati relativi al valore della produzione, costo della produzione e risultato di esercizio.

SINTESI DELLA SITUAZIONE ECONOMICA PATRIMONIALE

(In migliaia di euro)

	CONSUNTIVO 2010	CONSUNTIVO 2009	VARIAZIONI
VALORE DELLA PRODUZIONE			
PROVENTI E CORRISPETTIVI PER LA PRODUZIONE DELLE PRESTAZIONI E/O SERVIZI:			
Aliquote contributive a carico dei datori di lavoro e/o degli iscritti	10	10	0
Quote di partecipazione degli iscritti	1.281	1.334	-53
<i>Totale proventi e corrispettivi per la produzione delle prestazioni e/o servizi</i>	<i>1.291</i>	<i>1.344</i>	<i>-53</i>
ALTRI RICAVI E PROVENTI:			
Entrate non classificabili in altre voci	42	144	-102
Trasferimenti da parte di altri Enti	141.616	203.921	-62.305
<i>Totale altri ricavi proventi</i>	<i>141.658</i>	<i>204.065</i>	<i>-62.407</i>
- TOTALE VALORE DELLA PRODUZIONE (A)	142.949	205.409	-62.460
COSTO DELLA PRODUZIONE			
PRESTAZIONI ISTITUZIONALI			
SPESE IMPEGNATE DELL'ESERCIZIO:			
Spese per prestazioni istituzionali	-121.436	-118.962	-2.474
Liquidazione in capitale	(...)	(...)	0
Poste correttive e compensative di spese correnti - <i>Recupero prestazioni</i>	782	1.238	-456
Oneri sospesi per prestazioni in attesa di definizione dei valori di copertura	12.051	12.670	-619
<i>Totale delle prestazioni istituzionali</i>	<i>-108.603</i>	<i>-105.054</i>	<i>-3.549</i>
ACCANTONAMENTO AI FONDI PER ONERI			
Assegnazione ai fondi	-152	-208	56
<i>Totale accantonamenti ai fondi per oneri</i>	<i>-152</i>	<i>-208</i>	<i>56</i>
ONERI DIVERSI DI GESTIONE			
Trasferimenti passivi	(...)	(...)	0
Uscite non classificabili in altre voci	-8	-3	-5
Rivalutazione monetaria di prestazioni arretrate	0	0	0
Spese amministrazione	-1.185	-1.205	20
Oneri per il trasferimento allo Stato delle economie derivanti dalla riduzione spese amm.	-13	-18	5
<i>Totale oneri diversi di gestione</i>	<i>-1.206</i>	<i>-1.226</i>	<i>20</i>
- TOTALE COSTI DELLA PRODUZIONE (B)	-109.961	-106.488	-3.473
DIFFERENZA TRA VALORE E COSTI DELLA PRODUZIONE (A) + (-B)	32.988	98.921	-65.933
PROVENTI E ONERI FINANZIARI			
Utile della gestione immobiliare	152	208	-56
Canone d'uso netto degli immobili strumentali	0	1	-1
<i>Totale altri proventi finanziari</i>	<i>152</i>	<i>209</i>	<i>-57</i>
INTERESSI PASSIVI ED ALTRI ONERI FINANZIARI			
Oneri finanziari	-35.780	-100.522	64.742
<i>Totale interessi passivi ed altri oneri finanziari</i>	<i>-35.780</i>	<i>-100.522</i>	<i>64.742</i>
- TOTALE PROVENTI E ONERI FINANZIARI (C)	-35.628	-100.313	64.685
PROVENTI E ONERI STRAORDINARI			
Sopravvenienze passive e insussistenze dell'attivo	2.681	1.435	1.246
<i>Totale proventi e oneri straordinari</i>	<i>2.681</i>	<i>1.435</i>	<i>1.246</i>
- TOTALE PROVENTI E ONERI STRAORDINARI (E)	2.681	1.435	1.246
RISULTATO D'ESERCIZIO PRIMA DELLE IMPOSTE (A)+(-B)+(C)+(E)	41	43	-2
Imposte dell'esercizio (oneri tributari)	-41	-43	2
- RISULTATO D'ESERCIZIO	0	0	0
AVANZO/DISAVANZO ECONOMICO	0	0	0
AVANZO/DISAVANZO PATRIMONIALE ALLA FINE DELL'ESERCIZIO	0	0	0

Valore della produzione per complessivi 142,949 mln:

Aliquote contributive a carico dei lavoratori e degli iscritti – Ammontano a 10 mgl, dato sostanzialmente invariato rispetto al consuntivo 2009.

Quote di partecipazione degli iscritti in attività di servizio e pensionati - L'art. 64 della legge n. 144/1999 ha istituito dal 1° ottobre 1999, data di chiusura dei fondi integrativi a favore del personale, un contributo di solidarietà pari al 2% delle prestazioni integrative dell'AGO.

Per il personale in pensione al 1° ottobre 1999, il contributo è stato calcolato con riferimento al trattamento integrativo erogato e alla Indennità Integrativa Speciale.

La voce in esame per il 2010 risulta pari a complessivi 1,281 mln di cui 20 mgl. dagli assicurati e 1,261 mln dai pensionati.

Trasferimenti da parte di altri enti – Valutati in 141,616 mln, con un decremento di 62,305 mln rispetto al bilancio consuntivo dell'anno 2009, rappresentano il finanziamento necessario per fronteggiare le uscite della Gestione prive di copertura contributiva.

Costo della produzione per complessivi 109,961 mln:

Spese per prestazioni - Ammontano a complessivi 121,436 mln, a fronte dell'importo determinato in sede di consuntivo 2009 pari a 118,962 mln, si riferiscono per la quasi totalità alle rendite integrative da corrispondere ai pensionati degli Enti disciolti.

Poste correttive e compensative di spese correnti - Determinate in 782 mgl riguardano i recuperi di prestazioni indebite.

Oneri sospesi per prestazioni istituzionali nell'attesa della definizione dei corrispettivi valori di copertura – Trattasi di una rettifica delle spese e si riferiscono ad oneri di pertinenza dell'anno 2010 concernenti le rate di pensione relative al personale del soppresso SCAU, cessato dal servizio entro il 30 settembre 1995, e sono state determinate in 12,051 mln, con un decremento di 619 mgl rispetto al bilancio consuntivo dell'anno 2009.

Al riguardo si precisa che il D.L. 30 ottobre 1995, n. 449, più volte reiterato e da ultimo convertito dalla legge 28 novembre 1996, n. 608, nel disciplinare gli effetti derivanti dalla soppressione del suddetto Ente, disposta dall'art. 19 della legge 724/1994, con decorrenza 1° luglio 1995, stabilisce che i trattamenti integrativi, comprensivi dell'indennità integrativa speciale erogati dal Fondo integrativo SCAU, relativi al personale cessato dal servizio entro la data sopra indicata, sono posti a carico della Gestione ad esaurimento presso l'INPS di cui all'art. 75 del D.P.R. n.761/1979, alla quale vengono trasferiti i corrispettivi valori di copertura, costituiti dalle riserve matematiche relative alle posizioni dei singoli pensionati.

In caso di insufficienza degli accantonamenti costituiti a fronte delle prestazioni del Fondo integrativo di previdenza dello SCAU, i maggiori oneri occorrenti per i capitali di copertura faranno carico al bilancio dell'INPS e dell'INAIL, in proporzione ai contingenti di personale trasferiti ai due Istituti.

Considerato che devono ancora essere definiti i valori di copertura delle prestazioni, sono stati inseriti nel bilancio della Gestione speciale fra le entrate l'ammontare complessivo risultante alla fine del 2010 (218,206 mln), e fra le uscite lo storno dell'onere relativo a tutto l'anno 2008 (206,155 mln); la differenza di 12,051 mln tra i due importi rappresenta la quota di pertinenza prevista per l'anno 2010.

Nel prospetto che segue sono evidenziati gli oneri posti a carico del Fondo di cui trattasi dal 1995 al 2010.

		Importi (in migliaia)
1995	Consuntivo	4.094
1996	Consuntivo	13.692
1997	Consuntivo	15.562
1998	Consuntivo	16.889
1999	Consuntivo	16.966
2000	Consuntivo	15.102
2001	Consuntivo	14.409
2002	Consuntivo	14.419
2003	Consuntivo	14.526
2004	Consuntivo	13.893
2005	Consuntivo	13.907
2006	Consuntivo	13.764
2007	Consuntivo	13.396
2008	Consuntivo	12.865
2009	Consuntivo	12.670
2010	Consuntivo	12.051
Totale		218.205

Nel prospetto che segue, articolato per Enti di provenienza, si evidenziano il numero e l'importo annuo delle pensioni in essere alla fine del 2009 e del 2010 con l'indicazione dei relativi valori medi, nonché l'importo delle rate maturate nell'anno posto a carico della Gestione.

Il numero dei pensionati a fine 2010 è di 12.068.

NUMERO E IMPORTO DELLE PENSIONI ALLA FINE DEGLI ANNI 2009 E 2010

ANNO	ENTE	NUMERO	IMPORTO ANNUO DELLE PENSIONI ESISTENTI ALLA FINE DELL'ANNO	IMPORTO MEDIO	IMPORTO DELLE RATE DI PENSIONE MATURATE NELL'ANNO
2009	I.N.A.M.....	7.226	65.125.466	9.013	68.824.219
	FEDERMUTUE COLTIVATORI DIRETTI	878	8.166.049	9.301	8.441.630
	FEDERMUTUE COMMERCianti.....	275	3.228.899	11.741	3.328.082
	FEDERMUTUE ARTIGIANI.....	206	1.907.372	9.259	1.960.216
	CASSA MUTUA DI TRENTO-BOLZANO	110	833.725	7.579	857.481
	O.N.P.I.....	93	1.149.310	12.358	1.189.016
	E.N.A.O.L.I.....	131	1.475.773	11.265	1.534.029
	I.N.A.I.L.....	5	35.411	7.082	37.988
	E.N.P.A.S.....	15	145.135	9.676	159.382
	E.N.P.D.E.P.....	17	341.393	20.082	376.695
	A.N.C.C.....	637	6.659.573	10.455	6.870.305
	E.N.P.A.L.S.....	2	44.451	22.225	45.358
	E.N.P.I.....	1.380	13.031.184	9.443	13.703.773
	S.C.A.U.....	1.525	12.670.171	8.308	13.170.733
C.N.P.I.A.....	0	0	#DIV/0!	0	
	COMPLESSO.....	12.500	114.813.912	9.185	120.498.907
2010	I.N.A.M.....	6.910	61.967.463	8.968	69.500.681
	FEDERMUTUE COLTIVATORI DIRETTI	843	7.804.066	9.257	8.775.074
	FEDERMUTUE COMMERCianti.....	272	3.101.503	11.403	3.410.993
	FEDERMUTUE ARTIGIANI.....	205	1.880.100	9.171	2.082.790
	CASSA MUTUA DI TRENTO-BOLZANO	105	788.942	7.514	829.323
	O.N.P.I.....	90	1.089.245	12.103	1.184.645
	E.N.A.O.L.I.....	128	1.416.556	11.067	1.502.112
	I.N.A.I.L.....	5	35.555	7.111	42.711
	E.N.P.A.S.....	14	134.494	9.607	144.816
	E.N.P.D.E.P.....	17	318.864	18.757	334.081
	A.N.C.C.....	635	6.590.930	10.379	7.201.655
	E.N.P.A.L.S.....	2	44.682	22.341	45.515
	E.N.P.I.....	1.380	12.981.011	9.407	14.374.406
	S.C.A.U.....	1.462	12.051.306	8.243	13.784.397
	COMPLESSO.....	12.068	110.204.717	9.132	123.213.200

Spese di amministrazione - L'importo di euro 1,185 mln, con un decremento di 20 mgl rispetto al consuntivo 2009, deriva dalla ripartizione delle spese di amministrazione dell'Istituto attribuite alle Gestioni amministrate in base ai criteri previsti dall'art. 57 del Regolamento di contabilità dell'INPS.

Nel prospetto seguente viene analizzata la loro suddivisione per grandi aggregati negli anni 2009 e 2010.

Aggregati	2009	2010
	(in migliaia)	
Spese per il personale (dirette e indirette)	786	838
Spese per servizi affidati ad altri enti (dirette):		
Amministrazione poste e banche	253	145
Spese postali, telegrafiche e telefoniche	22	23
Illuminazione, forza motrice, riscaldamento, pulizia, vigilanza, fitto locali, manutenzione e adattamento stabili	86	78
Spese per accertamenti sanitari	(...)	(...)
Spese legali	0,402	0,511
Spese per servizi informatici (comprese quote ammortamento)	24	45
Altre spese	88	104
Totale	1.259	1.233
meno recuperi	47	34
meno residui insussistenti	7	14
Totale netto	1.205	1.185

Proventi e oneri finanziari per complessivi 35,628 mln – Riguardano principalmente “oneri finanziari” per 35,780 mln, con un decremento di 64,742 mln rispetto al bilancio consuntivo dell’anno 2009, e rappresentano gli interessi passivi maturati sul c/c intrattenuto con l’INPS.

Il saggio d’interesse legale applicato sulle anticipazioni ricevute è stato pari al 1% (D.M. 4 dicembre 2009), ai sensi dell’art.52, comma 1 lett. a) del vigente Regolamento di contabilità dell’INPS, come modificato dalla Determinazione del Commissario Straordinario n. 85 del 12 aprile 2010.

Utile gestione immobiliare - La gestione degli immobili da reddito già del Fondo di previdenza SCAU, confluiti nel bilancio della Gestione in occasione del consuntivo 2003, ha prodotto nell’anno 2010 un utile netto di 152 mgl. Nell’allegato 4 vengono evidenziate le componenti di entrate e uscite che hanno determinato l’utile.

Imposte dell’esercizio - Ammontano a 41 mgl e riguardano esclusivamente l’imposta sulle attività produttive (IRAP) prevista, a decorrere dal 1° gennaio 1998, dal decreto legislativo 15 dicembre 1997, n.446.

In relazione alla situazione economico-patrimoniale e finanziaria della gestione, atteso che per garantire la copertura delle prestazioni istituzionali, delle spese di amministrazione e degli altri oneri, la gestione stessa riceve da parte dell’INPS anticipazioni di cassa che nel tempo hanno concorso alla formazione del debito dell’Istituto per anticipazioni della Tesoreria dello Stato, si rende necessario che si pervenga alla definizione del problema del trasferimento all’INPS dei valori capitali di copertura, al fine di garantire i mezzi necessari occorrenti a conseguire l’equilibrio tecnico-finanziario della gestione.

Al fine di esaminare le principali componenti dello Stato patrimoniale si riportano nel prospetto che segue gli elementi attivi e passivi risultanti all’inizio e alla fine dell’anno 2010.

DESCRIZIONE	Situazione patrimoniale		Variazioni
	31/12/2010	31/12/2009	
	(in migliaia di euro)		
ATTIVO			
Immobilizzazioni materiali	602	624	-22
Immobilizzazioni finanziarie	132	132	0
Attivo circolante	3.676.939	3.520.461	156.478
Ratei attivi	3	4	-1
Totale delle attività.....	3.677.676	3.521.221	156.455
PASSIVITA'			
Fondi per rischi e oneri	476	476	0
Debiti	3.671.089	3.514.786	156.303
Riserve tecniche	6.111	5.959	152
Totale delle passività.....	3.677.676	3.521.221	156.455

Immobilizzazioni materiali – 602 mgl

Riguardano gli immobili analiticamente descritti nell'allegato 3 e comprende anche la quota di partecipazione all'acquisizione di immobili strumentali adibiti ad uffici pari a 24 mgl, in base ai criteri del vigente regolamento di contabilità.

Immobilizzazioni finanziarie – prestiti al personale del fondo di previdenza Scau - Ammontano a 132 mgl .


Attivo circolante – 3.677 mln

Riguarda principalmente:

- gli "oneri sospesi per prestazioni istituzionali in attesa della definizione dei corrispettivi valori di copertura" per 218,206 mln;
- i "crediti per poste correttive e compensative di spese correnti" per 3,677 mln;
- i "crediti per trasferimenti verso altri Enti del settore pubblico" per 3.455 mln riguardano il credito in conto valori capitali che la gestione vanta nei confronti degli enti per la copertura degli oneri derivanti dall'attuazione dell'art. 75 del D.P.R. n. 761/1979.

Debito in conto corrente con l'Inps – Al termine dell'esercizio 2010 è stato determinato in 3.671 mln, con un aumento di 159 mln rispetto all'anno precedente.

Il Direttore centrale bilanci
e servizi fiscali



Il Direttore generale



PAGINA BIANCA

RENDICONTO

TRATTAMENTI PENSIONISTICI GIÀ A CARICO DELLA SOPPRESSA
GESTIONE SPECIALE EX ART. 75 DEL DPR 761/1979
STATO PATRIMONIALE AL 31.12.2010

ATTIVO				
Codice Conto	Denominazione Conto	CONSISTENZA AL 31.12.2010	CONSISTENZA AL 31.12.2009	VARIAZIONI
B	IMMOBILIZZAZIONI			
II	Immobilitazioni Materiali			
1	Terreni e fabbricati □			
	Immobili da reddito (all.3)	156.296,31	156.296,31	0,00
	Immobili strumentali (all.3)	653.458,04	653.458,04	0,00
	Fondo ammortamento immobili	-231.277,69	-215.032,60	-16.195,09
	Quote di partecipazione all'acquisizione di immobili strumentali adibiti ad uffici	23.842,78	29.467,13	-5.624,35
	TOTALE	602.369,44	624.188,88	-21.819,44
III	Immobilitazioni Finanziarie			
2	Crediti:			
2d	Verso altri			
	Prestiti al personale del fondo di previdenza scsu	131.620,06	131.620,06	0,00
	TOTALE	131.620,06	131.620,06	0,00
	TOTALE IMMOBILIZZAZIONI	733.989,50	755.808,94	-21.819,44
C	ATTIVO CIRCOLANTE			
	Rimanenze			
	Prestazioni in attesa di valori di copertura			
	Oneri sospesi per prestazioni istituzionali in attesa della definizione dei corrispettivi valori di copertura	218.205.709,76	206.154.404,23	12.051.305,53
II	Residui attivi □			
2	Crediti verso iscritti, soci e terzi			
	Crediti per aliquote contributive a carico dei datori di lavoro e/o degli iscritti	317.295,21	317.431,66	-136,45
	Crediti per poste correttive e compensative di spese correnti	3.677.015,02	866.136,84	2.810.878,18
4	Crediti verso lo Stato ed altri soggetti pubblici:			
	Crediti per trasferimenti da altri Enti del settore pubblico	3.454.739.074,65	3.313.123.392,64	141.615.682,01
	TOTALE	3.676.939.094,64	3.520.461.365,37	156.477.729,27
	TOTALE ATTIVO CIRCOLANTE	3.676.939.094,64	3.520.461.365,37	156.477.729,27
D	RATEI E RISCOINTI			
I	Ratei e risconti			
I	Ratei attivi			
	Ratei attivi	2.700,00	3.879,24	-1.179,24
	TOTALE	2.700,00	3.879,24	-1.179,24
	TOTALE RATEI E RISCOINTI	2.700,00	3.879,24	-1.179,24
	TOTALE ATTIVO	3.677.675.784,14	3.521.221.053,55	156.454.730,59

TRATTAMENTI PENSIONISTICI GIÀ A CARICO DELLA SOPPRESSA
GESTIONE SPECIALE EX ART. 75 DEL DPR 764/1979
STATO PATRIMONIALE AL 31.12.2010

PASSIVO				
Codice Conto	Denominazione Conto	CONSISTENZA AL 31.12.2010	CONSISTENZA AL 31.12.2009	VARIAZIONI
C	FONDI PER RISCHI ED ONERI			
I	Fondi per rischi ed oneri			
3	per altri rischi e oneri futuri			
	Fondo accantonamenti vari	476.479,28	476.479,28	0,00
	TOTALE	476.479,28	476.479,28	0,00
	TOTALE FONDI PER RISCHI ED ONERI	476.479,28	476.479,28	0,00
E	DEBITI			
I	Obbligazioni			
10	Debiti verso iscritti, soci e terzi per prestazioni dovute			
	Debiti per le spese per prestazioni istituzionali (rate di pensione)	428.016,64	2.897.965,81	-2.469.949,17
11	Debiti verso lo Stato ed altri soggetti pubblici			
	Debiti per trasferimenti passivi allo Stato e ad altri soggetti pubblici (IPAS)	23,64	21,70	1,88
12	Debiti diversi			
	Debiti per oneri finanziari derivanti dalla cessione di crediti contributivi	27.644,84	27.644,84	0,00
	Debito in c/c con INPS	3.670.633.030,33	3.511.860.242,13	158.772.788,20
	TOTALE	3.671.088.715,45	3.514.785.874,54	156.302.840,91
	TOTALE DEBITI	3.671.088.715,45	3.514.785.874,54	156.302.840,91
F	RISERVE E RISCOINTI			
I	Riserve tecniche			
4	Riserve tecniche	6.110.589,41	5.958.699,73	151.889,68
	TOTALE	6.110.589,41	5.958.699,73	151.889,68
	TOTALE RATEI E RISCOINTI	6.110.589,41	5.958.699,73	151.889,68
	TOTALE PASSIVO	3.677.675.784,14	3.521.221.053,55	156.454.730,59

I SINDACI
MARIA TERESA FERRARO
CARLO CONTE - ANTONINO GALLONI - MARIANO MARTONE
ALFREDO ROCCELLA - GIUSEPPE VITALETTI - ANNALISA VITTORE

IL PRESIDENTE
ANTONIO MASTRAPASQUA

**TRATTAMENTI PENSIONISTICI GIÀ A CARICO DELLA SOPPRESSA
GESTIONE SPECIALE EX ART. 75 DEL DPR 761/1979
ECONOMICO CONSUNTIVO PER L'ANNO 2010**

Denominazione Conto	ANNO 2010 CONSUNTIVO	ANNO 2009 CONSUNTIVO	VARIAZIONE
PROVENTI E CORRISPETTIVI PER LA PRODUZIONE DELLE PRESTAZIONI E/O SERVIZI			
ENTRATE ACCERTATE NELL'ESERCIZIO			
Aliquote contributive a carico dei datori di lavoro e/o degli iscritti	10.321,73	9.677,64	644,09
Quote di partecipazione degli iscritti (all.1)	1.281.701,97	1.334.286,96	-52.584,99
RETTIFICA DELLE ENTRATE ACCERTATE NELL'ESERCIZIO CON I MOVIMENTI DEI RATEI E DEI RISCONTI			
Quote di partecipazione degli iscritti (storno ratei attivi iniziali) all.1	-3.879,24	-4.523,00	643,76
Quote di partecipazione degli iscritti (ratei attivi finali)	2.700,00	3.879,24	-1.179,24
Totale proventi e corrispettivi per la produzione delle prestazioni e/o servizi	1.290.844,46	1.343.320,84	-52.476,38
ALTRI RICAVI E PROVENTI			
ENTRATE ACCERTATE NELL'ESERCIZIO			
Trasferimenti da parte di altri Enti del settore pubblico	141.615.682,01	203.920.759,74	-62.305.077,73
Varie	42.470,00	144.702,59	-102.232,59
Totale altri ricavi proventi	141.658.152,01	204.065.462,33	-62.407.310,32
TOTALE VALORE DELLA PRODUZIONE (A)	142.948.996,47	205.408.783,17	-62.459.786,70
COSTI PER ACQUISTO MATERIE PRIME, SUSSIDIARIE, CONSUMO E MERCI PRESTAZIONI ISTITUZIONALI			
SPESE IMPEGNATE NELL'ESERCIZIO			
Spese per prestazioni (all.2)	-121.436.530,95	-118.962.265,25	-2.474.265,70
Liquidazione in capitale	0,00	0,00	0,00
Recupero di prestazioni	782.426,21	1.238.229,13	-455.802,92
RETTIFICA DELLE SPESE IMPEGNATE NELL'ESERCIZIO CON I MOVIMENTI DEI RATEI E DELLE RIMANENZE			
Oneri sospesi per prestazioni Istituzionali in attesa della definizione dei corrispettivi valori di copertura (rimanenze attive iniziali)	218.205.709,76	206.154.404,23	12.051.305,53
Storno oneri sospesi per prestazioni Istituzionali in attesa definizione dei corrispettivi valori di copertura	-206.154.404,23	-193.484.233,02	-12.670.171,21
Totale delle prestazioni Istituzionali	-108.602.799,21	-105.053.864,91	-3.548.934,30
ACCANTONAMENTI AI FONDI PER ONERI			
Assegnazione ai fondi copertura oneri personale ex scab	-151.889,68	-208.199,39	56.309,71
Totale accantonamenti ai fondi per oneri	-151.889,68	-208.199,39	56.309,71
ONERI DIVERSI DI GESTIONE			
SPESE DI PERTINENZA DELL'ESERCIZIO			
Trasferimenti passivi:			
Enti di patronato e assistenza sociale (IPAS)	-23,64	-21,76	-1,88
Uscite diverse	-7.658,30	-3.084,00	-4.574,30
Spese di amministrazione	-1.185.542,45	-1.205.081,34	19.538,89
Oneri per il trasferimento allo stato delle economie derivanti dalla riduzione delle spese di amministrazione	-13.066,00	-17.328,19	4.262,19
Totale oneri diversi di gestione	-1.206.290,39	-1.225.515,29	19.224,90
TOTALE COSTI DELLA PRODUZIONE (B)	-109.960.979,28	-106.487.579,59	-3.473.399,69
DIFFERENZA TRA VALORE E COSTI DELLA PRODUZIONE (A) + (-B)	32.988.017,19	98.921.203,58	-65.933.186,39
ALTRI PROVENTI FINANZIARI			
ENTRATE DI PERTINENZA DELL'ESERCIZIO ACCERTATE NELL'ESERCIZIO			
Canone d'uso	0,00	1.004,36	-1.004,36
Utile gestione immobiliare (all.4)	151.889,68	208.199,39	-56.309,71
Totale altri proventi finanziari	151.889,68	209.203,75	-57.314,07
INTERESSI PASSIVI ED ALTRI ONERI FINANZIARI			
ONERI FINANZIARI:			
Interessi passivi su prestazioni arretrate	-69.064,41	-18.726,93	-50.337,48
Interessi passivi su c/c con l'INPS	-35.710.814,15	-100.502.986,18	64.792.172,03
Totale Interessi passivi ed altri oneri finanziari	-35.779.878,56	-100.521.713,11	64.741.834,55
TOTALE PROVENTI E ONERI FINANZIARI (C)	-35.627.988,88	-100.312.509,36	64.684.520,48
SOPRAVVENIENTI PASSIVI ED INSISTENZE DELL'ATTIVO DERIVANTI DALLA GESTIONE DEI RESIDUI			
Eliminazione residui passivi	2.823.008,15	1.532.153,91	1.290.854,24
Eliminazione residui attivi	-141.662,33	-97.651,84	-44.010,49
TOTALE PROVENTI E ONERI STRAORDINARI (E)	2.681.345,82	1.434.502,07	1.246.843,75
RISULTATO PRIMA DELLE IMPOSTE (A) + (-U) + (-C) + (E)	41.374,13	43.196,29	-1.822,16
Oneri tributari	-41.374,13	-43.196,29	1.822,16
	0,00	0,00	0,00
	0,00	0,00	0,00

ALLEGATI

ALLEGATO N. 1

QUOTE DI PARTECIPAZIONE DEGLI ISCRITTI

	CONSUNTIVO 2010				CONSUNTIVO 2009		VARIAZIONI
	ACCERTATI nel 2010	meno: rateo al 31.12.2009	più: rateo al 31.12.2010	Totale (dato economico)	Totale (dato economico)	Totale (dato economico)	
Quote di partecipazione:							
Iscritti in attività di esercizio	21.201,13	3.879,24	2.700,00	20.021,89	35.152,20	-15.130,31	
Pensionati.....	1.260.500,84	0,00	0,00	1.260.500,84	1.298.491,00	-37.990,16	
TOTALE.....	1.281.701,97	3.879,24	2.700,00	1.280.522,73	1.333.643,20	-53.120,47	

ALLEGATO N.2

SPESE PER PRESTAZIONI ISTITUZIONALI

	CONSUNTIVO 2010	CONSUNTIVO 2009	VARIAZIONI
Rate di pensione.....	123.213.200,35	120.498.907,25	2.714.293,10
meno:			
Rivalutazione pensioni ai sensi dell'art. 69, commi 1 e 2 della legge 388/2000 (finanziaria 2001)	1.776.669,40	1.536.642,00	240.027,40
PENSIONI A CARICO DEL FONDO.....	121.436.530,95	118.962.265,25	-2.474.265,70

ALLEGATO 3

**IMMOBILI DI PERTINENZA DELLA GESTIONE
PROPRIETA' FONDO DI PREVIDENZA DIPENDENTI EX S C A U**

Ubicazione degli Immobili in esercizio	Totale amm.to al 31.12.2009	Variazione amm.to	Consistenza al 1.1.2010	Aumenti	Diminuzioni	Variazioni per cambio destinazione	Consistenza al 31.12.2010	Amm.to (=2%) quota 2010	Totale amm.to al 31.12.2010	Valutazione corrente 2010
IMMOBILI DA REDDITO										
ROMA:										
via Chopin, 23	1.663,00	0,00	5.734,43	0,00	0,00	0,00	5.734,43	114,69	1.777,69	198.790,00
via Chopin, 25	1.663,00	0,00	5.734,43	0,00	0,00	0,00	5.734,43	114,69	1.777,69	198.790,00
via Chopin, 27	1.663,00	0,00	5.734,43	0,00	0,00	0,00	5.734,43	114,69	1.777,69	198.790,00
via Chopin, 29	1.663,00	0,00	5.734,43	0,00	0,00	0,00	5.734,43	114,69	1.777,69	198.790,00
via Chopin, 31	1.663,00	0,00	5.734,43	0,00	0,00	0,00	5.734,43	114,69	1.777,69	198.790,00
via Chopin, 33	1.663,00	0,00	5.734,43	0,00	0,00	0,00	5.734,43	114,69	1.777,69	198.790,00
via Liszt, 22	4.314,09	0,00	15.202,70	0,00	0,00	0,00	15.202,70	304,05	4.618,14	530.450,00
via Liszt, 24/32	30.939,23	0,00	106.687,03	0,00	0,00	0,00	106.687,03	2.133,74	33.072,97	3.230.000,00
Totale immobili da reddito	45.231,32	0,00	156.296,31	0,00	0,00	0,00	156.296,31	3.125,93	48.357,25	4.953.190,00
IMMOBILI STRUMENTALI ADIBITI AD UFFICIO										
ROMA:										
via Liszt, 34	96.685,12	0,00	333.396,96	0,00	0,00	0,00	333.396,96	6.667,94	103.353,06	7.264.590,00
ROMA:										
Via Chopin, 35	73.116,16	0,00	320.061,08	0,00	0,00	0,00	320.061,08	6.401,22	79.517,38	7.264.590,00
Totale immobili strumentali	169.801,28	0,00	653.458,04	0,00	0,00	0,00	653.458,04	13.069,16	182.870,44	14.529.180,00
TOTALE GENERALE	215.032,60	0,00	809.754,35	0,00	0,00	0,00	809.754,35	16.195,09	231.227,69	19.482.370,00

Allegato n.4

**ENTRATE E USCITE
RELATIVE ALLA GESTIONE DEGLI IMM. DA REDDITO
DA PARTE DELLA SOCIETA' IGEL**

**Gestione speciale per i trattamenti pensionistici già erogati dai fondi integrativi di
previdenza esistenti presso gli Enti disciolti**

	Consuntivo 2010	Consuntivo 2009	DESCRIZIONE	Consuntivo 2010	Consuntivo 2009
COSTO DELLA PRODUZIONE			PROVENTI :		
COSTI PER ACQUISTO MATERIE PRIME, SUSIDIARI, CONSUMI E MERCI	-50.848,29	-43.735,46	- Affitti	323.125,84	320.668,08
SPESA PER ACQUISTO BENI DI CONSUMO E SERVIZI	-20.838,20	-19.328,00	- Recupero di spese varie	4.729,29	4.244,71
Spese di assicurazione	-20.838,20	-219,00	- Entrate varie	227,93	228,91
Spese di assicurazione Immobiliare da reddito di proprietà dell'Istituto	-1.729,20	-19.109,00			
	-19.109,00		TOTALE DEI PROVENTI	328.083,06	325.141,70
AMMORTAMENTI E SVALUTAZIONI					
AMMORTAMENTI IMMOBILIZZAZIONI MATERIALI			SPESE:		
Ammortamento immobili	-16.195,09	-16.195,09	- Spese di conduzione	5.293,29	4.451,86
	-16.195,09	-16.195,09	- Imposta comunale sugli immobili	9.146,57	9.146,27
ONERI DIVERSI DI GESTIONE			- Spese diverse	15.840,74	17.514,26
SPESA IMPEGNATE NELL'ESERCIZIO			- Manutenzioni	1.170,00	.
Spese d'amministrazione	-13.815,00	-8.212,37			
Oneri per il trasferimento allo Stato delle economie derivanti dalla riduzione degli stanziamenti per spese d'amministrazione	-13.666,00	-8.096,00			
	-149,00	-116,37			
Proventi per oneri finanziari	316.236,20	326.702,21			
Altri proventi finanziari	316.236,20	326.702,21			
Utile netto derivanti dalla gestione IGEL del patr. Imm.re da reddito	296.632,46	294.029,31			
Proventi per canone d'uso	19.603,74	32.672,90			
IMPOSTE D'ESERCIZIO	-113.498,23	-74.767,36			
SPESA IMPEGNATE NELL'ESERCIZIO					
Oneri tributari ed IRAP	-113.498,23	-74.767,36			
Assegnazione al fondo imposte	-567,86	-356,75			
	-112.930,37	-74.410,61			
UTILE NETTO	151.889,68	208.199,39	TOTALE SPESE	31.450,60	31.112,39
				296.632,46	294.029,31

PAGINA BIANCA



Rendiconto 2010

17. Fondo di previdenza per il personale del consorzio autonomo del porto di Genova e dell'ente autonomo del porto di Trieste

PAGINA BIANCA

Relazione del Direttore generale

Il bilancio consuntivo dell'anno 2010 del fondo di previdenza per il personale del consorzio autonomo del porto di Genova e dell'ente autonomo del porto di Trieste, che si compone del Conto economico e dello Stato patrimoniale, evidenzia entrate per 0,658 mln e uscite per 59,787 mln.; la differenza fra le due poste di 59,129 mln trova copertura, in base all' art. 13 del D.L. n. 873/1986, convertito con legge 13 febbraio 1987 n. 26, nel corrispondente trasferimento da parte della gestione degli interventi assistenziali e di sostegno alle gestioni previdenziali.

In virtù dell'apporto di questo contributo, previsto all' art. 37 della legge 88/89 da parte dello Stato, il bilancio chiude a pareggio.

Nella tabella che segue si riportano i risultati dei rendiconti degli ultimi cinque anni.

**Risultati di esercizio
(in migliaia di euro)**

Anni	Entrate			Uscite
	Al netto contributi Stato	Contributo Stato	Totale	
2006	1.485	62.188	63.673	63.673
2007	1.104	58.650	59.754	59.754
2008	4.877	53.488	58.365	58.365
2009	1.425	59.959	61.384	61.384
2010	0,658	59.129	59.787	59.787

Nella tabella a pag. 3 si riportano, in forma aggregata, i dati espressi in migliaia di euro relativi al valore della produzione, costo della produzione, proventi ed oneri finanziari, risultato d'esercizio e avanzo patrimoniale accertati per il 2010 raffrontati con i corrispondenti dati accertati per il 2009.

RENDICONTO ANNO 2010

SNTESI DELLA SITUAZIONE ECONOMICA E PATRIMONIALE del PERSONALE del Cons. Ente Autonomo di Genova e Trieste

(in migliaia di euro)

	ANNO 2010 CONSUNTIVO	ANNO 2009 CONSUNTIVO	VARIAZIONI
AVANZO / DISAVANZO PATRIMONIALE ALL'INIZIO DELL'ESERCIZIO			
VALORI DELLA PRODUZIONE			
PROVENTI E CORRISPETTIVI PER LA PRODUZIONE DELLE PRESTAZIONI E/O SERVIZI:			
Allquote contributive a carico dei datori di lavoro e/o degli iscritti	108	137	-29
<i>Totale proventi e corrispettivi per la produzione delle prestazioni e/o servizi</i>	108	137	-29
ALTRI RICAVI E PROVENTI:			
Trasferimenti da altre gestioni dell'INPS (GIAS)	59.129	59.959	-830
<i>Totale altri ricavi proventi</i>	59.129	59.959	-830
- TOTALE VALORE DELLA PRODUZIONE (A)	59.237	60.096	-859
COSTI DELLA PRODUZIONE			
COSTI PER ACQUISTO MATERIE PRIME, SUSSIDIARIE, CONSUMO E MERCI:			
Spese per prestazioni	-59.069	-57.616	-1.453
Poste correttive e compensative di spese correnti - <i>Recupero prestazioni</i>	484	953	-469
<i>Totale delle prestazioni istituzionali</i>	-58.585	-56.663	-1.922
ONERI DIVERSI DI GESTIONE:			
Trasferimenti passivi	(...)	(...)	(...)
Spese amministrazione	-198	-190	-8
Onere per il trasferimento allo Stato	-2	-3	-3
<i>Totale oneri diversi di gestione</i>	-200	-193	-7
- TOTALE COSTI DELLA PRODUZIONE (B)	-58.785	-56.856	-1.929
DIFFERENZA TRA VALORE E COSTI DELLA PRODUZIONE (A) + (-B)	452	3.240	-2.788
PROVENTI E ONERI FINANZIARI			
ALTRI PROVENTI FINANZIARI:			
Canone d'uso netto degli Immobili strumentali	0	(...)	(...)
<i>Totale altri proventi finanziari</i>	0	0	0
INTERESSI PASSIVI ED ALTRI ONERI FINANZIARI:			
Oneri finanziari	-340	-853	513
<i>Totale Interessi passivi ed altri oneri finanziari</i>	-340	-853	513
- TOTALE PROVENTI E ONERI FINANZIARI (c)	-340	-853	513
PROVENTI E ONERI STRAORDINARI			
Proventi straordinari	66	315	-249
<i>Totale altri proventi straordinari</i>	66	315	-249
Oneri straordinari	-177	-2.701	2.524
<i>Totale altri oneri straordinari</i>	-177	-2.701	2.524
- TOTALE PROVENTI E ONERI STRAORDINARI (e)	-111	-2.386	2.275
RISULTATO PRIMA DELLE IMPOSTE (A)+(-B)+(C)+(E)	1	1	0
IMPOSTE DELL'ESERCIZIO	-1	-1	0
- RISULTATO D'ESERCIZIO			
AVANZO / DISAVANZO ECONOMICO			
AVANZO / DISAVANZO PATRIMONIALE AL TERMINE DELL'ESERCIZIO			

Valore della produzione: 59,237 mln.

Proventi e corrispettivi per la produzione delle prestazioni e/o servizi - le aliquote contributive a carico dei datori di lavoro sono state determinate in 108 mgl, gettito contributivo in diminuzione rispetto all' anno precedente di 29 mgl. Gli iscritti a fine anno risultano pari a 16 unità.

Altri ricavi e proventi, attingono al trasferimento da parte della gestione degli interventi assistenziali e di sostegno alle gestioni previdenziali, dell' importo di 59,129 mln (- 0,830 mln rispetto all' esercizio precedente) a copertura del disavanzo di esercizio del fondo, ai sensi della legge n. 26/1987, che pone a carico dello Stato l'onere relativo agli squilibri del fondo.

Costo della produzione per complessivi: 58,785 mln.

Le spese per prestazioni pari a 59,069 mln riguardano unicamente le rate di pensione a carico del fondo.

L'importo presenta un peggioramento di 1,453 mln rispetto al consuntivo 2009, per effetto dell'adeguamento dei trattamenti pensionistici per perequazione automatica, previsto nella misura dello 0,7 % , stabilita in via definitiva dal Ministro dell'Economia e delle Finanze con D.M. 19 novembre 2010.

Le poste correttive di spese correnti, determinate in 484 mgl, si riferiscono prevalentemente a recuperi di prestazioni conseguenti ad operazioni di ricostituzione delle pensioni.

Oneri diversi di gestione per 200 mgl afferiscono principalmente a :

Spese di amministrazione - l'importo, determinato in 198 mgl, riguarda le spese di amministrazione attribuite alle gestioni in base all' art. 57 del vigente Regolamento di contabilità dell'I.N.P.S.;

I trasferimenti passivi, quantificati in meno di 1 mgl, sono principalmente riferibili ai trasferimenti effettuati a favore dello Stato e di altri enti.

Nella tabella che segue si riportano, per grandi aggregati, i dati delle spese di amministrazione rilevate negli anni 2009 e 2010.

SPESE DI AMMINISTRAZIONE

AGGREGATI	CONSUNTIVO 2010 (In migliaia di euro)	CONSUNTIVO 2009 (In migliaia di euro)
Spese per il personale..... (dirette e indirette)	21	20
Spese per servizi affidati ad altri enti: (dirette)		
Amministrazione postale - Banche.....	40	43
Spese postali, telegrafiche e telefoniche.....	4	3
Illuminazione, forza motrice, riscaldamento pulizia, Vigilanza manuten. E adattamento stabili strumentali...	13	14
Spese legali (dirette).....	2	3
Spese per servizi informatici..... (comprese quote ammortamento)	108	101
Altre spese (dirette e indirette).....	17	14
TOTALE.....	205	198
Meno recuperi.....	4	5
Meno residui insussistenti passivi.....	3	3
TOTALE NETTO.....	198	190

Proventi e oneri finanziari:

Oneri finanziari - quantificati in 340 mgl con un decremento di 513 mgl, rispetto al consuntivo dell'anno precedente, si riferiscono, quasi interamente, agli interessi passivi sul conto corrente con l'I.N.P.S., dovuti all'esposizione debitoria del fondo, con un saggio d'interesse applicato pari all'1 per cento. In particolare, l'art. 52, comma 1, lettera a) del "Regolamento per l'Amministrazione e la contabilità dell'INPS", prevede che il saggio di remunerazione, che le gestioni finanziariamente passive devono corrispondere per le anticipazioni ricevute dalle gestioni finanziariamente attive, è pari all'interesse legale dell'anno di riferimento. Si precisa che per l'anno 2010 è stato stabilito nella misura dell'un per cento in ragione d'anno dal decreto del Ministro dell'economia e delle finanze del 4 dicembre 2009, pubblicato in g.u. n.291 del 15.12.2009.

Proventi ed oneri straordinari:

Il saldo tra i proventi e gli oneri della gestione straordinaria è pari a - 111 mgl.

I proventi straordinari quantificati in 66 mgl, con un decremento del totale importo rispetto al corrispondente dato dell'esercizio 2009 (pari a 315 mgl), sono riconducibili alle insussistenze attive per rate di pensioni da eliminare.

Oneri straordinari- quantificati in 177 mgl, sono relativi all'eliminazione di residui attivi per irrecuperabilità, derivante dalla ricognizione dei crediti effettuata dalla sede di Genova.


Imposte dell'esercizio - Ammontano a 1 mgl e riguardano gli oneri connessi all'IRAP.

Nel prospetto che segue viene evidenziata la consistenza degli elementi patrimoniali attivi e passivi all'inizio e alla fine del 2010.

	SITUAZIONE PATRIMONIALE		Variazioni
	31/12/2010	31/12/2009	
	(migliaia di euro)		
Attività			
- Immobilizzazioni Materiali.	4	5	-1
- Immobilizzazioni Finanziarie	2.129	2.633	-504
- Ratei attivi.....	11	14	-3
TOTALE ATTIVITA'	2.144	2.652	-508
Passività			
- Debito di conto corrente	1.942	2.555	-613
-Residui passivi.....	202	97	105
TOTALE PASSIVITA'	2.144	2.652	-508

In merito alla situazione patrimoniale , si evidenzia che il debito di conto corrente con l'Inps risulta pari a 1,942 mln, con una diminuzione di 0,613 mln, rispetto all'importo iniziale (pari a 2,555 mln).

Il Direttore centrale bilanci
e servizi fiscali



Il Direttore generale



PAGINA BIANCA

RENDICONTO

CONTO ECONOMICO del Fondo per il personale del Consorzio Aut. di Genova e Trieste

Codice Conto	Denominazione Conto	ANNO 2010 CONSUNTIVO	ANNO 2009 CONSUNTIVO	VARIAZIONI
CEA	VALORE DELLA PRODUZIONE			
CEA.01	PROVENTI E CORRISPETTIVI PER LA PRODUZIONE DELLE PRESTAZIONI E/O SERVIZI			
	ENTRATE ACCERTATE NELL'ESERCIZIO			
	Aliquote contributive a carico dei datori di lavoro e/o degli iscritti (all. n.1)	109.654,89	143.752,42	-34.097,53
	RETTIFICA DELLE ENTRATE ACCERTATE NELL'ESERCIZIO CON I MOVIMENTI DEI RATEI E DEI RISCONTI			
	Contributi a carico dei datori di lavoro e/o degli iscritti (storno ratei attivi iniziali all.1)	-13.631,00	-20.000,00	6.369,00
	Contributi a carico dei datori di lavoro e/o degli iscritti (ratei attivi finali all. n.1)	11.500,00	13.631,00	-2.131,00
	<i>Totale proventi e corrispettivi per la produzione delle prestazioni e/o servizi</i>	107.523,89	137.383,42	-29.859,53
CEA.05	ALTRI RICAVI E PROVENTI			
	ENTRATE ACCERTATE NELL'ESERCIZIO			
	Trasferimento dalla Gestione degli interventi assistenziali e di sostegno gestioni previdenziali	59.129.677,90	59.959.008,61	-829.330,71
	<i>Totale altri ricavi proventi</i>	59.129.677,90	59.959.008,61	-829.330,71
	TOTALE VALORE DELLA PRODUZIONE (A)	59.237.201,79	60.096.392,03	-859.190,24
CEB	COSTO DELLA PRODUZIONE			
CEB.06	COSTI PER ACQUISTO MATERIE PRIME, SUSSIDIARIE, CONSUMO E MERCI			
CEB.06.a	PRESTAZIONI ISTITUZIONALI			
	SPESE IMPEGNATE DELL'ESERCIZIO			
	Pensioni (all. n. 2)	-59.069.132,97	-57.616.103,68	+1.453.029,29
	Recupero prestazioni	484.391,55	952.762,66	-468.371,11
	<i>Totale delle prestazioni istituzionali</i>	-58.584.741,42	-56.663.341,02	-1.921.400,40
CEB.14	ONERI DIVERSI DI GESTIONE			
	SPESE DI PERTINENZA DELL'ESERCIZIO			
	Contribuzione a favore degli IPAS	-247,82	-324,88	77,06
	Spese di amministrazione	-198.315,36	-189.959,89	-8.355,47
	Onere per il trasferimento allo Stato delle economie derivanti dalla rid. Spese di amministrazione	-2.177,00	-2.720,01	543,01
	<i>Totale oneri diversi di gestione</i>	-200.740,18	-193.004,78	-7.735,40
	TOTALE COSTI DELLA PRODUZIONE (B)	-58.785.481,60	-56.856.345,80	-1.929.135,80
	DIFFERENZA TRA VALORE E COSTI DELLA PRODUZIONE (A) + (-B)	451.720,19	3.240.046,23	-2.788.326,04
CEC	PROVENTI E ONERI FINANZIARI			
CEC.16	ALTRI PROVENTI FINANZIARI			
	ENTRATE DI PERTINENZA DELL'ESERCIZIO ACCERTATE NELL'ESERCIZIO			
	Canone d'uso immobili strumentali	0,00	184,85	-185,85
	<i>Totale altri proventi finanziari</i>	0,00	184,85	-185,85
CEC.17	INTERESSI PASSIVI ED ALTRI ONERI FINANZIARI			
	Interessi passivi su prestazioni arretrate	-48.390,77	-7.949,54	-40.441,23
	Interessi passivi sul c.c. con l'Inps	-291.571,42	-845.042,95	553.471,53
	<i>Totale interessi passivi ed altri oneri finanziari</i>	-339.962,19	-852.992,49	513.030,30
	TOTALE PROVENTI E ONERI FINANZIARI (C)	-339.962,19	-852.807,64	512.845,45
CEE	PROVENTI E ONERI STRAORDINARI			
CEE.20	PROVENTI STRAORDINARI			
	ENTRATE DI PERTINENZA DELL'ESERCIZIO ACCERTATE NELL'ESERCIZIO			
	Insussistenze attive per rate di pensioni	65.975,01	314.990,00	-249.014,99
	<i>Totale proventi straordinari</i>	65.975,01	314.990,00	-249.014,99
CEE.23	SOPRAVVENIENZE PASSIVE ED INSUSSISTENZE DELL' ATTIVO DERIVANTI DALLA GESTIONE DEI RESIDUI			
	Eliminazione residui attivi per irrecuperabilità	-176.685,49	-2.700.772,08	2.524.086,59
	<i>Totale oneri straordinari</i>	-176.685,49	-2.700.772,08	2.524.086,59
	TOTALE PROVENTI E ONERI STRAORDINARI (E)	-110.710,48	-2.385.782,08	2.275.071,60
	RISULTATO PRIMA DELLE IMPOSTE (A) + (-B) + (-C) + (E)	1.047,52	1.456,51	-408,99
	IMPOSTE DELL'ESERCIZIO			
	oneri tributari	-1.047,52	-1.456,51	408,99
	<i>Totale imposte dell'esercizio</i>	-1.047,52	-1.456,51	408,99
	RISULTATO D'ESERCIZIO	0,00	0,00	
CEP	ASSIGNAZIONE E PRELIEVI DA RISERVE LEGALI			
	<i>Totale assegnazione e prelievi da riserve legali</i>	0,00	0,00	0,00
	DISAVANZO ECONOMICO	0,00	0,00	0,00

STATO PATRIMONIALE GENERALE FONDO DI PREVIDENZA del CONSORZIO AUTONOMO del PORTO DI GENOVA E TRIESTE				
ATTIVO				
Codice Conto	Denominazione Conto	Consistenza al 31/12/2010	Consistenza al 31/12/2009	Variazioni
B	IMMOBILIZZAZIONI			
II	Immobilizzazioni Materiali			
1	Terreni e fabbricati ¹			
	Quota di partecipazione all'acquisizione di Immobili strumentali adibiti ad uffici	3.988,20	5.423,35	-1.435,15
	TOTALE	3.988,20	5.423,35	-1.435,15
C	ATTIVO CIRCOLANTE			
II	Residui attivi ²			
2	Crediti verso iscritti, soci e terzi			
	Crediti per prestazioni da recuperare	2.128.593,49	2.633.172,64	-504.579,15
	TOTALE	2.128.593,49	2.633.172,64	-504.579,15
	TOTALE ATTIVO CIRCOLANTE	2.128.593,49	2.633.172,64	-504.579,15
D	RATEI E RISCONTI			
I	Ratei e risconti			
1	Ratei attivi			
	Ratei attivi	11.500,00	13.631,00	-2.131,00
	TOTALE	11.500,00	13.631,00	-2.131,00
	TOTALE RATEI E RISCONTI	11.500,00	13.631,00	-2.131,00
	TOTALE ATTIVO	2.144.081,69	2.652.226,99	-508.145,30

STATO PATRIMONIALE GENERALE FONDO DI PREVIDENZA del CONSORZIO AUTONOMO del PORTO DI GENOVA E TRIESTE				
PASSIVO				
Codice Conto	Denominazione Conto	Consistenza al 31/12/2010	Consistenza al 31/12/2009	Variazioni
E	DEBITI			
I	Obbligazioni			
11	Debiti verso lo Stato ed altri soggetti pubblici			
	Debiti per trasferimenti passivi allo Stato	201.965,45	97.007,27	104.958,18
	Debiti verso Istituti di Patronato	247,82	324,88	-77,06
12	Debiti Diversi			
	Rapporti diretti di c/c con L' INPS	1.941.868,42	2.554.894,84	-613.026,42
	TOTALE	2.144.081,69	2.652.226,99	-508.145,30
	TOTALE DEBITI	2.144.081,69	2.652.226,99	-508.145,30
	TOTALE PASSIVO	2.144.081,69	2.652.226,99	-508.145,30

I SINDACI
 MARIA TERESA FERRARO
 CARLO CONTE - ANTONINO GALLONI
 MARIANO MARTONE - ALFREDO ROCCELLA
 GIUSEPPE VITALETTI - ANNALISA VITTORE

IL PRESIDENTE
 ANTONIO MASTRAPASQUA

ALLEGATI

Allegato n.1

CONTRIBUTI A CARICO DEI DATORI DI LAVORO E DEGLI ISCRITTI

DESCRIZIONE	CONSUNTIVO 2010				CONSUNTIVO 2009	VARIAZIONI
	Accertati nel 2010	meno: rateo al 31.12.2009	più: rateo al 31.12.2010	Totale (dato economico)		
Contributi.....	109.654,89	13.631,00	11.500,00	107.523,89	137.383,42	-29.859,53
TOTALE.....	109.654,89	13.631,00	11.500,00	107.523,89	137.383,42	-29.859,53

Allegato n.2

DESCRIZIONE	CONSUNTIVO 2010				CONSUNTIVO 2009	VARIAZIONI
	Impegnate	meno: rateo al 31.12.2009	piu': rateo al 31.12.2010	Totale (dato economico)		
RATE DI PENSIONE.....	60.169.544,97	-	-	60.169.544,97	58.628.431,68	1.541.113,29
- MEMO						
- Maggiore rivalutazione pensioni art.69 c.1 L388/2000	968.332,00	-	-	968.332,00	926.524,00	41.808,00
Onere per l'applicazione perq. Art. 5 c.6 legge n.127/2007	132.080,00			132.080,00	85.804,00	46.276,00
RATE DI PENSIONE A CARICO DEL FONDO....	59.069.132,97	-	-	59.069.132,97	57.616.103,68	1.453.029

PAGINA BIANCA



Rendiconto 2010

PAGINA BIANCA

Relazione del Direttore generale

Il bilancio consuntivo per l'anno 2010 del Fondo di previdenza per le iscrizioni collettive presenta un avanzo economico di 172 mgl.

Per effetto di tale risultato l'avanzo patrimoniale al 31 dicembre 2010 aumenta da 9,444 mln a 9,616 mln.

Nella tabella che segue si riportano, in forma aggregata, i dati espressi in migliaia di euro relativi al valore della produzione, costo della produzione, proventi e oneri finanziari, rettifiche di valore di attività finanziarie, proventi e oneri straordinari, risultato d'esercizio e avanzo patrimoniale accertati per il 2010 raffrontati con i corrispondenti dati accertati per il 2009.

SINTESI DELLA SITUAZIONE ECONOMICA E PATRIMONIALE

(in migliaia di euro)

	CONSUNTIVO 2010	CONSUNTIVO 2009	VARIAZIONI
AVANZO / DISAVANZO PATRIMONIALE ALL'INIZIO DELL'ANNO	9.444	8.790	654
VALORE DELLA PRODUZIONE			
ALTRI RICAVI E PROVENTI			
Entrate non classificabili in altre voci	5	2	3
Totale altri ricavi e proventi	5	2	3
- TOTALE VALORE DELLA PRODUZIONE (A)	5	2	3
COSTO DELLA PRODUZIONE			
COSTI PER ACQUISTO MATERIE PRIME, SUSSIDIARIE, CONSUMO E MERCI			
Spese per prestazioni	-1	-37	36
Poste correttive e compensative di spese correnti - Recupero prestazioni	22	9	13
Totale delle prestazioni istituzionali	21	-28	49
ACCANTONAMENTI A FONDI PER ONERI			
Prelevi e assegnazioni a riserve tecniche e fondi per copertura oneri futuri	161	17	144
ONERI DIVERSI DI GESTIONE			
Spese non classificabili in altre voci	(...)	(...)	(...)
Spese amministrazione	-53	-52	-1
Totale oneri diversi di gestione	-53	-52	-1
- TOTALE COSTO DELLA PRODUZIONE (B)	129	-63	192
DIFFERENZA TRA VALORE E COSTO DELLA PRODUZIONE (A) + (-B)	134	-61	195
PROVENTI E ONERI FINANZIARI			
ALTRI PROVENTI FINANZIARI			
Redditi e proventi patrimoniali	94	268	-174
Canone d'uso netto degli Immobili strumentali	0	(...)	(...)
Totale altri proventi finanziari	94	268	-174
INTERESSI PASSIVI ED ALTRI ONERI FINANZIARI			
Perdita su investimenti patrimoniali unitari	-3	0	-3
Totale interessi passivi ed altri oneri finanziari	-3	0	-3
- TOTALE PROVENTI E ONERI FINANZIARI (C)	91	268	-177
RETTIFICHE DI VALORE DI ATTIVITA' FINANZIARIE			
SVALUTAZIONI ATTIVITA' FINANZIARIE			
Svalutazione titoli	-25	0	-25
- TOTALE RETTIFICHE DI VALORE DI ATTIVITA' FINANZIARIE (D)	-25	0	-25
PROVENTI E ONERI STRAORDINARI			
PROVENTI STRAORDINARI			
SOPRAVVENIENZE ATTIVE ED INSUSSISTENZE DEL PASSIVO			
Eliminazione residui per rate di pensione	1	0	1
SOPRAVVENIENZE PASSIVE ED INSUSSISTENZE DELL'ATTIVO			
Eliminazione residui attivi	-28	-9	-19
- TOTALE PROVENTI E ONERI STRAORDINARI (E)	-25	450	-475
RISULTATO PRIMA DELLE IMPOSTE (A)+(-B)+(C)+(D)+(E)	175	657	-482
IMPOSTE DELL'ESERCIZIO	-3	-3	0
- RISULTATO D'ESERCIZIO:			
AVANZO / DI-AVANZO ECONOMICO	172	654	-482
AVANZO / DISAVANZO PATRIMONIALE A TERMINE DELL'ESERCIZIO	9.616	9.444	172

Il valore della produzione, pari solo a 5 mgl, è costituito da entrate non classificabili in altre voci, riguardanti partite di natura eterogenea.

Il costo della produzione è di 129 mgl.

Spese per prestazioni – attengono all'onere per rate di pensioni e risultano pari a 1 mgl.

Prelievi da fondi – pari a 161 mgl, sono rappresentati dal prelievo dal fondo di copertura delle pensioni.

Spese di amministrazione – determinate in 53 mgl, comprendono 52 mgl di quota parte delle spese di amministrazione dell'Istituto attribuite alla Gestione in base ai criteri previsti dal Regolamento di contabilità e 1 mgl di oneri per il trasferimento allo Stato delle economie derivanti dalla riduzione degli stanziamenti relativi a suddette spese.

Nel prospetto che segue, l'ammontare complessivo delle spese di amministrazione viene analizzato per grandi aggregati.

Spese di amministrazione

Aggregati	2010	2009
	(in migliaia di euro)	
Spese per il personale (dirette e indirette)	44	42
Spese postali, telegrafiche e telefoniche	1	1
Illuminazione, forza motrice, riscaldamento, pulizia, vigilanza, manutenzione e adattamento stabili	3	3
Spese per servizi informatici (comprese quote ammortamento)	1	1
Altre spese	5	3
Totale	54	50
meno recuperi	1	2
meno residui insussistenti	1	(...)
Totale netto	52	48

I proventi e oneri finanziari ammontano a 91 mgl e sono costituiti essenzialmente dai redditi e proventi patrimoniali che si riferiscono alla remunerazione delle disponibilità finanziarie del Fondo impiegate secondo le forme indicate nel prospetto che segue.

Descrizione	Impieghi	Redditi	Saggio %
Disponibilità utilizzate nei c/c bancari	111.062	681	0,61
Impieghi mobiliari e immobiliari e mutui al personale	94.268	2.112	2,24
Disponibilità anticipate alle gestioni deficitarie	9.134.149	91.341	1,00
Totale.....	9.339.479	94.134	0,99

I proventi e oneri straordinari, corrispondenti ad un esborso complessivo di 25 mgl, derivano principalmente dall'eliminazione di residui attivi per irrecuperabilità di crediti per prestazioni da recuperare per 28 mgl.

Il risultato di esercizio deriva da una differenza negativa tra valore della produzione e costo della produzione di 134 mgl, cui si aggiungono proventi e oneri finanziari, rettifiche di valore di attività finanziarie e proventi e oneri straordinari per complessivi 41 mgl, con un avanzo economico, al netto delle imposte di esercizio, di 172 mgl.

Nel prospetto che segue sono evidenziate le componenti patrimoniali all'inizio e alla fine dell'anno.

	Situazione patrimoniale		Variazioni
	31/12/2010	31/12/2009	
	(migliaia di euro)		
Attivo			
- Quota di partecipazione alla acquisizione immobili strumentali	1	1	0
- Quota di partecipazione agli investimenti patrimoniali	107	202	-95
- Residui attivi	146	155	-9
- Credito in c/c con I'Inps	9.403	9.290	113
Totale Attivo	9.657	9.648	9
Passivo			
- Debiti per prestazioni istituzionali	30	32	-2
- Debiti diversi	5	5	0
- Riserve tecniche	6	167	-161
Patrimonio netto:			
Avanzo patrimoniale	9.616	9.444	172
Totale Passivo	9.657	9.648	9

Circa le voci dello stato patrimoniale si evidenzia quanto segue.

Immobilizzazioni materiali

Quota di partecipazione all'acquisizione di immobili strumentali adibiti ad uffici - l'importo di 1 mgl rappresenta la quota parte del valore degli immobili strumentali dell'Istituto attribuita al Fondo, ai sensi del citato Regolamento di contabilità.

Immobilizzazioni finanziarie

Quota di partecipazione agli investimenti patrimoniali unitari - l'importo di 107 mgl riguarda la quota di partecipazione del Fondo agli investimenti patrimoniali dell'Istituto in attuazione delle disposizioni contenute nel Regolamento di contabilità.

Debiti

Debiti per le spese per prestazioni istituzionali - ammontano a 30 mgl, con una riduzione di 2 mgl rispetto all'esercizio precedente, e riguardano il debito verso beneficiari di prestazioni rimaste da pagare al 31 dicembre 2010.

Riserve tecniche

Ammontano a 6 mgl e sono rappresentate dal Fondo per la copertura delle pensioni.

Avanzo patrimoniale – Alla fine dell'esercizio il Fondo presenta un avanzo patrimoniale di 9,616 mln con un incremento rispetto all'inizio dell'anno di 172 mgl.

Il Direttore centrale bilanci
e servizi fiscali



Il Direttore generale



PAGINA BIANCA

RENDICONTO

FONDO DI PREVIDENZA DELLE ISCRIZIONI COLLETTIVE

STATO PATRIMONIALE AL 31 DICEMBRE 2010

ATTIVO				
Codice Conto	Denominazione Conto	Consistenza al 31/12/2010	Consistenza al 31/12/2009	Variazioni
B	IMMOBILIZZAZIONI			
II	Immobilizzazioni materiali			
1	Terreni e fabbricati			
	Quota di partecipazione all'acquis. di immobili strumentali adibiti a uffici	1.047,13	1.121,05	-73,92
	TOTALE	1.047,13	1.121,05	-73,92
III	Immobilizzazioni finanziarie			
4	Crediti finanziari diversi			
	Quota di partecipazione agli investimenti patrimoniali unitari	106.663,42	201.763,03	-95.099,61
	TOTALE	106.663,42	201.763,03	-95.099,61
	TOTALE IMMOBILIZZAZIONI	107.710,55	202.884,08	-95.173,53
C	ATTIVO CIRCOLANTE			
II	Residui attivi			
2	Crediti verso iscritti, soci e terzi			
	Crediti per poste correttive e compensative di spese correnti	145.915,98	154.800,80	-8.884,82
	TOTALE	145.915,98	154.800,80	-8.884,82
IV	Disponibilità liquide			
3	Credito in conto corrente con l'INPS	9.403.335,18	9.289.934,31	113.400,87
	TOTALE	9.403.335,18	9.289.934,31	113.400,87
	TOTALE ATTIVO CIRCOLANTE	9.549.251,16	9.444.735,11	104.516,05
	TOTALE ATTIVO	9.656.961,71	9.647.619,19	9.342,52

PASSIVO				
Codice Conto	Denominazione Conto	Consistenza al 31/12/2010	Consistenza al 31/12/2009	Variazioni
A	PATRIMONIO NETTO			
VIII	Avanzi (Disavanzi) economici portati a nuovo			
1	Avanzi (Disavanzi) economici portati a nuovo			
	Avanzo economico esercizi precedenti	9.444.017,94	8.790.346,78	653.671,16
	TOTALE	9.444.017,94	8.790.346,78	653.671,16
IX	Avanzo (Disavanzo) economico d'esercizio			
1	Avanzo economico d'esercizio			
	Avanzo economico d'esercizio	171.932,12	653.671,16	-481.739,04
	TOTALE	171.932,12	653.671,16	-481.739,04
	TOTALE PATRIMONIO NETTO	9.615.950,06	9.444.017,94	171.932,12
E	DEBITI			
I				
10	Debiti			
	Debiti per le spese per prestazioni istituzionali	30.555,21	32.052,81	-1.497,60
12	Debiti diversi			
	Debito verso RAF per oneri relativi a L. 336/70 e 824/71	4.533,44	4.533,44	0,00
	TOTALE	35.088,65	36.586,25	-1.497,60
	TOTALE DEBITI	35.088,65	36.586,25	-1.497,60
F	RATEI E RISCONTI			
I				
4	Riserve tecniche			
	Fondo per la copertura delle pensioni	5.923,00	167.015,00	-161.092,00
	TOTALE	5.923,00	167.015,00	-161.092,00
	TOTALE RATEI E RISCONTI	5.923,00	167.015,00	-161.092,00
	TOTALE PASSIVO	9.656.961,71	9.647.619,19	9.342,52

I SINDACI
 MARIA TERESA FERRARO
 CARLO CONTE - ANTONINO GALLONI - MARIANO MARTONE
 ALFREDO ROCCELLA - GIUSEPPE VITALETTI - ANNALISA VITTORE

IL PRESIDENTE
 ANTONIO MASTRAPASQUA

FONDO DI PREVIDENZA DELLE ISCRIZIONI COLLETTIVE

RENDICONTO DELL'ANNO 2010

Codice Conto	Denominazione Conto	Consuntivo 2010	Consuntivo 2009	Variazioni
CEA	VALORE DELLA PRODUZIONE			
CEA.05	ALTRI RICAVI E PROVENTI			
	ENTRATE ACCERTATE NELL'ESERCIZIO			
	Entrate non classificabili in altre voci	2.621,00	2.176,00	445,00
	Recupero contributo in conto interessi agli acquirenti	2.467,46	226,84	2.240,62
	Totale altri ricavi e proventi	5.088,46	2.402,84	2.685,62
	TOTALE VALORE DELLA PRODUZIONE (A)	5.088,46	2.402,84	2.685,62
CEB	COSTI DELLA PRODUZIONE			
CEB.05	COSTI PER ACQUISTO MATERIE PRIME, SUSSIDIARIE, CONSUMO E MERCI			
CEB.06.a	PRESTAZIONI ISTITUZIONALI			
	SPESE IMPEGNATE NELL'ESERCIZIO			
	Spese per prestazioni	-606,72	-37.106,78	36.500,06
	Poste correttive e compensative di spese correnti (recupero di prestazioni)	21.777,03	8.254,01	13.523,02
	Totale delle prestazioni istituzionali	21.170,31	-28.852,77	50.023,08
CEB.13	ACCANTONAMENTI AI FONDI PER ONERI			
	QUOTE ACCANTONATE NELL'ESERCIZIO			
	Prelievo dal Fondo di copertura pensioni	161.092,00	17.403,00	143.689,00
	Totale accantonamenti ai fondi per oneri	161.092,00	17.403,00	143.689,00
CEB.14	ONERI DIVERSI DI GESTIONE			
	SPESE IMPEGNATE NELL'ESERCIZIO			
	Spese non classificabili in altre voci	-460,00	-242,00	-218,00
	Spese di amministrazione	-52.066,70	-48.410,73	-3.655,97
	Spese per la gestione degli immobili cartolarizzati	0,00	-2.676,75	2.676,75
	Onere per il trasferimento allo Stato di economie derivanti da riduzione spese di amministrazione	-574,00	-697,66	123,66
	Totale oneri diversi di gestione	-53.100,70	-52.027,14	-1.073,56
	TOTALE COSTI DELLA PRODUZIONE (B)	129.161,61	-63.476,91	192.638,52
	DIFFERENZA TRA VALORE E COSTI DELLA PRODUZIONE (A) + (-B)	134.250,07	-61.074,07	195.324,14
CEC	PROVENTI E ONERI FINANZIARI			
CEC.16	ALTRI PROVENTI FINANZIARI			
	ENTRATE DI PERTINENZA DELL'ESERCIZIO ACCERTATE NELL'ESERCIZIO			
	Redditi e proventi patrimoniali	94.134,00	267.810,00	-173.676,00
	Canone d'uso netto immobili strumentali	0,00	38,21	-38,21
	Totale altri proventi finanziari	94.134,00	267.848,21	-173.714,21
CEC.17	INTERESSI PASSIVI ED ALTRI ONERI FINANZIARI			
	Perdita su investimenti patrimoniali unitari	-3.314,00	0,00	-3.314,00
	Totale interessi passivi ed altri oneri finanziari	-3.314,00	0,00	-3.314,00
	TOTALE PROVENTI E ONERI FINANZIARI (C)	90.820,00	267.848,21	-177.028,21
CED	RETTIFICHE DI VALORE DI ATTIVITA' FINANZIARIE			
CED.19	SVALUTAZIONI DI ATTIVITA' FINANZIARIE			
	Svalutazione titoli	-24.884,43	0,00	-24.884,43
	Totale svalutazioni di attività finanziarie	-24.884,43	0,00	-24.884,43
	TOTALE RETTIFICHE DI VALORE DI ATTIVITA' FINANZIARIE (D)	-24.884,43	0,00	-24.884,43
CEE	PROVENTI E ONERI STRAORDINARI			
CEE.20	PROVENTI STRAORDINARI			
	ENTRATE DI PERTINENZA DELL'ESERCIZIO ACCERTATE NELL'ESERCIZIO			
	Plusvalore immobili	1.417,21	2.529,09	-1.111,88
	Plusvalore da alienazione titoli	0,00	2.699,43	-2.699,43
	Plusvalore ed eccedenza fondo ammortam. immobili ceduti a S.C.I.P.	0,00	453.312,12	-453.312,12
	Plusvalore da ammortamento immobili	610,53	0,00	610,53
	Totale proventi straordinari	2.027,74	458.540,64	-456.512,90
CEE.22	SOPRAVVIVENZE ATTIVE ED INSUSSISTENZE DEL PASSIVO DERIVANTI DALLA GESTIONE DEI RESIDUI			
	Eliminazione residui passivi per rate di pensione	1.497,60	0,00	1.497,60
	Totale sopravvenienze attive ed insussistenze del passivo derivanti dalla gestione dei residui	1.497,60	0,00	1.497,60
CEE.23	SOPRAVVIVENZE PASSIVE ED INSUSSISTENZE DELL'ATTIVO DERIVANTI DALLA GESTIONE DEI RESIDUI			
	Eliminaz. residui attivi per irrecuperab. o insussistenza crediti per rate pensione da recuperare	-28.768,85	-8.484,26	-20.284,59
	Totale sopravvenienze passive ed insussistenze dell'attivo derivanti dalla gestione dei residui	-28.768,85	-8.484,26	-20.284,59
	TOTALE PROVENTI E ONERI STRAORDINARI (E)	-25.243,51	450.056,38	-475.299,89
	RISULTATO PRIMA DELLE IMPOSTE (A) + (-B) + (C) + (D) + (E)	174.942,13	656.830,52	-481.888,39
	IMPOSTE DELL'ESERCIZIO			
	Oneri tributari	-3.010,01	-3.159,36	149,35
	Totale imposte dell'esercizio	-3.010,01	-3.159,36	149,35
	RISULTATO D'ESERCIZIO	171.932,12	653.671,16	-481.739,04
	AVANZO ECONOMICO	171.932,12	653.671,16	-481.739,04



Rendiconto 2010

19. Fondo di previdenza per le persone che svolgono lavori di cura non retribuiti derivanti da responsabilità familiari

PAGINA BIANCA

Relazione del Direttore generale

Il rendiconto dell'anno 2010 del Fondo di previdenza per le persone che svolgono lavori di cura non retribuiti derivanti da responsabilità familiari, redatto secondo gli schemi allegati al D.P.R. 27 febbraio 2003, n. 97, presenta un disavanzo economico di esercizio di 4,754 mln.

Gli accantonamenti ai fondi per oneri sono stati pari a 2 mgl di euro.

Prima di procedere all'illustrazione delle poste più significative del bilancio, nella tabella che segue si riportano, in forma aggregata, i dati relativi ai valori economici delle poste di bilancio rilevate nel 2010, raffrontati con i corrispondenti dati accertati nel 2009.

BILANCIO CONSUNTIVO 2010
SINTESI DELLA SITUAZIONE ECONOMICA E PATRIMONIALE
(in migliaia di euro)

	CONSUNTIVO 2010	CONSUNTIVO 2009	VARIAZIONI
VALORE DELLA PRODUZIONE			
PROVENTI E CORRISPETTIVI PER LA PRODUZIONE DELLE PRESTAZIONI E/O SERVIZI			
Quote di partecipazione degli iscritti all'onere di specifiche gestioni	967	997	-30
Rimborso di contributi	0	-2	2
	967	995	-28
ALTRI RICAVI E PROVENTI			
Entrate non classificabili in altre voci	5	14	-9
Recupero del contributo c/int. su mutui concessi al cond. per acq. Imm. dell'Istituto	10	1	9
	15	15	0
TOTALE VALORE DELLA PRODUZIONE (A)	982	1.010	-28
COSTI DELLA PRODUZIONE			
PRESTAZIONI ISTITUZIONALI			
Spese per prestazioni	-198	-241	43
Poste correttive e compensative di spese correnti - Recupero prestazioni	13	8	5
	-185	-233	48
ACCANTONAMENTI AI FONDI PER ONERI			
Prelevato dal fondo di copertura pensioni (invalidità)	3	64	-61
Assegnazione al fondo di copertura delle pensioni (vecchiaia)	-5	0	-5
Assegnazione al fondo di riserva per pensioni da liquidare	0	-21.665	21.665
	-2	-21.601	21.599
ONERI DIVERSI DI GESTIONE			
Spese non classificabili in altre voci	-1	-1	0
Spese amministrazione	-169	-262	93
	-170	-263	93
TOTALE COSTI DELLA PRODUZIONE (B)	-357	-22.097	21.740
DIFFERENZA TRA VALORE E COSTI DELLA PRODUZIONE (A + B)	625	-21.087	21.712
PROVENTI E ONERI FINANZIARI			
ALTRI PROVENTI FINANZIARI			
Redditi e proventi patrimoniali	1.623	3.029	-1.406
Canone d'uso netto degli Immobili strumentali	0	...	0
	1.623	3.029	-1.406
INTERESSI PASSIVI ED ALTRI ONERI FINANZIARI			
Perdita degli investimenti patrimoniali unitari	-5.609	0	-5.609
Oneri finanziari	...	-2	2
	-5.609	-2	-5.607
TOTALE PROVENTI E ONERI FINANZIARI (C)	-3.986	3.027	-7.013
RETTIFICHE DI VALORE DI ATTIVITA' FINANZIARIE			
RETTIFICHE VALORI ATTIVITA' FINANZIARIE			
Svalutazione titoli	-304	0	-304
TOTALE RETTIFICHE DI VALORE DI ATTIVITA' FINANZIARIE (D)	-304	0	-304
PROVENTI E ONERI STRAORDINARI			
ALTRI PROVENTI STRAORDINARI			
Plusvalore titoli	0	112	-112
Plusvalore da alienazione immobili	57	104	-47
Eccedenza Fondo ammortamento immobili	24	0	24
Plusvalore per eccedenza del Fondo ammortamento immobili ceduti alla SCIP	0	18.321	-18.321
	81	18.537	-18.456
ONERI STRAORDINARI			
Perdita di valori immobiliari	-426	0	-426
	-426	0	-426
SOPRAVVENIENZE ATTIVE E INSUSSISTENZE DEL PASSIVO			
Eliminazione residui passivi	29	24	5
	29	24	5
SOPRAVVENIENZE PASSIVE E INSUSSISTENZE DELL' ATTIVO			
Eliminazione residui attivi	-36	-10	-26
	-36	-10	-26
TOTALE PROVENTI E ONERI STRAORDINARI (E)	-352	18.551	-18.903
RISULTATO PRIMA DELLE IMPOSTE (A + B + C + D + E)	-4.017	491	-4.508
IMPOSTE DELL'ESERCIZIO	-737	-491	-246
RISULTATO DI ESERCIZIO	-4.754	0	-4.754

Valore della produzione 982 mgl

-Proventi e corrispettivi per la produzione delle prestazioni e/o servizi
Le "quote di partecipazione degli iscritti" sono state rilevate in 967 mgl, con una diminuzione di 30 mgl rispetto all'esercizio precedente.
Non risultano rimborsati contributi (2 mgl nel 2009).

- Altri ricavi e proventi -

Sono rilevati in 15 mgl ed attengono alle "entrate non classificabili in altre voci" e al "recupero del contributo, in conto interessi, su mutui concessi ai conduttori per l'acquisto di immobili dell'Istituto".

Costi della produzione -357 mgl

-Prestazioni istituzionali -

Le "spese per prestazioni" sono costituite dalle rate di pensione che nell'anno 2010 sono state pari a 198 mgl (241 mgl nel 2009).
Si precisa che le spese di cui trattasi, riepilogate nell'allegato 1, sono al netto degli oneri conseguenti la rivalutazione dei contributi, pari a 1,003 mln, di cui all'art. 69, co. 5, l. 388/2000, posti a carico dello Stato ed evidenziati nell'ambito della Gestione degli interventi assistenziali e di sostegno alle gestioni previdenziali (GIAS).

Le spese per prestazioni sono rettificata dalle "poste correttive e compensative delle uscite", riguardanti i recuperi di prestazioni indebite, registrate in 13 mgl.

Nel prospetto che segue vengono riportati i dati relativi al numero, agli importi annui e medi delle pensioni vigenti a carico del Fondo alla fine degli anni 2009 e 2010.

NUMERO E IMPORTO DELLE PENSIONI VIGENTI ALLA FINE DEGLI ANNI 2009 E 2010

CATEGORIA	NUMERO DELLE PENSIONI	IMPORTO ANNUO (in unità di euro)			IMPORTO MEDIO ANNUO	
		a carico della gestione	a carico della GIAS	importo complessivo		
2009	vecchiaia	1.405	226.763	949.194	1.175.957	837
	invalidità.....	211	6.701	44.218	50.919	241
Totale		1.616	233.464	993.412	1.226.876	759
2010	vecchiaia	1.375	192.642	952.908	1.145.550	833
	invalidità.....	187	4.439	41.427	45.866	245
Totale		1.562	197.081	994.335	1.191.416	763

- Accantonamenti ai Fondi per oneri -**2 mgl**

Sono il risultato dell'assegnazione di 5 mgl al fondo di copertura pensioni per le pensioni di vecchiaia e del prelievo di 3 mgl dal medesimo fondo per le pensioni di invalidità.

Per un maggior dettaglio, il movimento complessivo delle riserve della gestione risulta evidenziato nel prospetto della pagina seguente.

CONSISTENZA E VARIAZIONI DELLE RISERVE TECNICHE

DESCRIZIONE	VARIAZIONI DELL'ESERCIZIO			
	CONSISTENZA AL 31 DICEMBRE 2009	ASSEGNAZIONI	PRELIEVI	CONSISTENZA AL 31 DICEMBRE 2010
FONDO DI COPERTURA DELLE PENSIONI:				
- di vecchiaia	1.285.610,70	5.089,20	0,00	1.290.699,90
- di invalidità	29.469,80	0,00	3.282,50	26.187,30
	1.315.080,50	5.089,20	3.282,50	1.316.887,20
FONDO DI RISERVA PER LE PENSIONI DA LIQUIDARE	276.142.198,79	0,00	0,00	276.142.198,79
CONTO SPECIALE PER LE INTEGRAZIONI DELLE PENSIONI	5.286.625,02	0,00	0,00	5.286.625,02
TOTALE	282.743.904,31	5.089,20	3.282,50	282.745.711,01

- Oneri diversi di gestione -

Riguardano principalmente le "spese di amministrazione", pari a 169 mgl (262 mgl nel 2009), che risultano composte dalla quota delle spese di amministrazione dell'Istituto, attribuita alle Gestioni in base a quanto previsto dall'art. 57 del vigente Regolamento di amministrazione e contabilità e dagli oneri per il trasferimento allo Stato delle economie risultanti dalla riduzione delle spese di amministrazione (2 mgl come nel 2009).

Nel 2009 era, altresì, compreso nella voce "spese di amministrazione" l'importo delle spese connesse con le operazioni di cartolarizzazione degli immobili da reddito (108 mgl). Tale posta è venuta meno a seguito della conclusione delle operazioni di cartolarizzazione.

Nella tabella seguente si specificano, per grandi aggregati, le principali componenti della quota parte delle spese di amministrazione attribuite alla Gestione.

(in unità di euro)

Aggregati	2010	2009
Spese per il personale	107.455	102.423
Spese per servizi svolti da altri enti:	7.041	8.314
Spese postali, telegrafiche e telefoniche	3.249	2.710
Illuminazione, forza motrice, riscaldamento, condizionamento, conduzione, pulizia, vigilanza, fitto locali, manutenzione e adattamento stabili strumentali	10.959	10.819
Spese legali	6,836	0
Spese per servizi informatici (incluso amm.to)	16.360	15.822
Altre spese	22.009	18.426
Totale	173.909	158.514
Meno recuperi	4.662	5.952
Meno residui insussistenti	2.069	897
Totale netto	167.178	151.665

Nella voce sintetica "altre spese" sono riepilogate quelle relative al Comitato amministratore della gestione nonché le spese per concorsi, bandi di gara, ammortamento dei beni mobili, manutenzione dei beni immobili e acquisto di beni di consumo (carta e materiale d'ufficio). Le spese sostenute per il Comitato sono imputate direttamente al Fondo, le restanti sono state, invece, attribuite in proporzione alle spese dirette.

Proventi e oneri finanziari -3,986 mln

I proventi e oneri finanziari presentano una perdita di 3,986 mln (-7,013 mln rispetto al 2009)

Tra gli "Altri proventi finanziari" sono compresi i "redditi e proventi patrimoniali" per 14 mgl (17 mgl nel 2009) e le voci riportate nella tabella che segue, riepilogativa dei rendimenti degli investimenti per l'esercizio 2010.

A tale riguardo va segnalata la diminuzione dei rendimenti delle disponibilità finanziarie (3,011 mln nel 2009), in particolare per gli impieghi mobiliari, in conseguenza di una diminuzione di valore degli investimenti azionari.

Descrizione	Impieghi	Redditi/Perdite	Saggi
Impieghi mobiliari e immobiliari	208.172.828,16	- 5.608.819,23	-2,69
Prestiti al personale - Art.59, DPR 509/79	70.797.562,35	1.586.414,00	2,24
Impieghi in c/c bancari	3.719.376,40	22.820,00	0,61
TOTALI	282.689.766,91	-3.999.585,23	-1,41

Proventi e oneri straordinari**-351 mgl**

Gli "altri proventi straordinari" attengono per 57 mgl al plusvalore da alienazione immobili e per 24 mgl al plusvalore per eccedenza del fondo ammortamento immobili.

Da evidenziare, inoltre, la perdita di valori mobiliari per 426 mgl, l'eliminazione di residui passivi per 29 mgl (24 mgl nel 2009), a seguito della prosecuzione dell'attività di verifica sugli archivi delle pensioni che ha consentito di quantificare l'ammontare dei residui relativi a rate di pensione da eliminare e l'eliminazione di residui attivi per 36 mgl (10 nel 2009).


Infine, è da segnalare la voce relativa alle "Imposte dell'esercizio", pari a 737 mgl. Esse riguardano per 728 mgl gli oneri relativi ai redditi derivanti dagli investimenti patrimoniali per prestiti e mutui edilizi erogati al personale dipendente, ai sensi dell'art.59 del DPR 509/79, per 5 mgl l'Irap, e per 4 mgl le ritenute erariali sugli interessi di conto corrente postale.

* * *

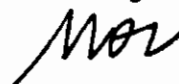
In relazione alla consistenza finale delle principali voci costituenti la situazione patrimoniale, si forniscono le seguenti precisazioni:

- nell'Attivo la posta di maggiore consistenza attiene alla quota di partecipazione agli investimenti patrimoniali unitari (159,843 mln), evidenziata tra le "Immobilizzazioni finanziarie" sotto la voce "Crediti finanziari diversi";
- nel Passivo assume particolare rilievo la consistenza delle Riserve tecniche che, a seguito dei prelievi e delle assegnazioni dell'anno, al 31/12/2010 si attesta a complessivi 282,746 mln.

Il Direttore centrale
bilanci e servizi fiscali



Il Direttore generale



PAGINA BIANCA

RENDICONTO

FONDO DI PREVIDENZA PER LE PERSONE CHE SVOLGONO LAVORI DI CURA
NON RETRIBUITI DERIVANTI DA RESPONSABILITA' FAMILIARI
STATO PATRIMONIALE AL 31/12/2010
ATTIVO

Codice Conto	Denominazione conto	Consistenza al 31/12/2010	Consistenza al 31/12/2009	VARIAZIONI
B	IMMOBILIZZAZIONI			
II	Immobilizzazioni materiali			
1	Terreni e fabbricati			
	Quota di partecipazione all'acquisizione d'immobili strumentali	3.362,15	3.511,61	-149,46
	Totale immobilizzazioni materiali	3.362,15	3.511,61	-149,46
III	Immobilizzazioni finanziarie			
4	Crediti finanziari diversi			
	Quota di partecipazione agli investimenti patrimoniali unitari	159.842.671,18	169.135.521,83	-9.292.850,65
	Totale immobilizzazioni finanziarie	159.842.671,18	169.135.521,83	-9.292.850,65
	TOTALE IMMOBILIZZAZIONI	159.846.033,33	169.139.033,44	-9.293.000,11
C	ATTIVO CIRCOLANTE			
II	Residui attivi			
2	Crediti verso iscritti, soci e terzi			
	Crediti per poste correttive e compensative di spese correnti	60.998,05	50.832,69	10.165,36
	Totale residui attivi	60.998,05	50.832,69	10.165,36
IV	Disponibilità			
3	Denaro e valori in cassa			
	Credito in c/c verso la gestione per la produzione dei servizi	118.121.317,98	113.616.104,18	4.505.213,80
	Totale disponibilità	118.121.317,98	113.616.104,18	4.505.213,80
	TOTALE ATTIVO CIRCOLANTE	118.182.316,03	113.666.936,87	4.515.379,16
	TOTALE ATTIVO	278.028.349,36	282.805.970,31	-4.777.620,95

FONDO DI PREVIDENZA PER LE PERSONE CHE SVOLGONO LAVORI DI CURA
NON RETRIBUITI DERIVANTI DA RESPONSABILITA' FAMILIARI
STATO PATRIMONIALE AL 31/12/2010
PASSIVO

Codice Conto	Denominazione conto	Consistenza al 31/12/2010	Consistenza al 31/12/2009	VARIAZIONI
A	PATRIMONIO NETTO			
IX	Disavanzo economico d'esercizio			
1	Disavanzo economico d'esercizio	-4.753.822,98	0,00	-4.753.822,98
	Totale disavanzo economico d'esercizio	-4.753.822,98	0,00	-4.753.822,98
	TOTALE PATRIMONIO NETTO	-4.753.822,98	0,00	-4.753.822,98
E	DEBITI			
I	Debiti			
10	Debiti verso iscritti, soci e terzi per prestazioni dovute			
	Debiti per le spese per prestazioni Istituzionali	36.461,33	62.066,00	-25.604,67
	Totale debiti	36.461,33	62.066,00	-25.604,67
	TOTALE DEBITI	36.461,33	62.066,00	-25.604,67
F	RATEI E RISCONTI			
I	Ratei passivi			
4	Riserve tecniche	282.745.711,01	282.743.904,31	1.806,70
	Totale ratei passivi	282.745.711,01	282.743.904,31	1.806,70
	TOTALE RATEI E RISCONTI	282.745.711,01	282.743.904,31	1.806,70
	TOTALE PASSIVO	278.028.349,36	282.805.970,31	-4.777.620,95

XVI LEGISLATURA — DISEGNI DI LEGGE E RELAZIONI — DOCUMENTI

FONDO DI PREVIDENZA PER LE PERSONE CHE SVOLGONO LAVORI DI CURA
NON RETRIBUITI DERIVANTI DA RESPONSABILITA' FAMILIARI
BILANCIO CONSUNTIVO PER L'ANNO 2010

CONTO ECONOMICO		CONSUNTIVO 2010	CONSUNTIVO 2009	VARIAZIONI
A VALORE DELLA PRODUZIONE				
A.01	PROVENTI E CORRISPETTIVI PER LA PRODUZIONE DELLE PRESTAZIONI E/O SERVIZI			
	Quote di partecipazione degli Iscritti all'onere di specifiche gestioni	967.258,53	997.852,37	-30.593,84
	Rimborso di contributi	0,00	-2.478,72	2.478,72
	Totale proventi e corrispettivi per la produzione delle prestazioni e/o servizi	967.258,53	995.373,65	-28.115,12
A.05	ALTRI RICAVI E PROVENTI			
	Entrate non classificabili in altre voci	4.608,00	13.770,00	-9.162,00
	Recupero del contributo c/ Int-su mutui concessi al cond.acq.imm.li dell'Istituto	10.010,03	920,26	9.089,77
	Totale altri ricavi e proventi	14.618,03	14.690,26	-72,23
	TOTALE VALORE DELLA PRODUZIONE (A)	981.876,56	1.010.063,91	-28.187,35
B COSTI DELLA PRODUZIONE				
B.05.a	PRESTAZIONI ISTITUZIONALI			
	Spese per prestazioni	-197.972,58	-241.243,98	43.271,40
	Poste correttive e compensative di spese correnti	12.645,26	8.037,07	4.608,19
	Totale delle prestazioni istituzionali	-185.327,32	-233.206,91	47.879,59
B.13	ACCANTONAMENTI AI FONDI PER ONERI			
	Prelevi dal fondo di copertura delle pensioni (invalidità)	3.282,50	64.273,00	-60.990,50
	Assegnazioni al fondo di copertura delle pensioni (vecchiaia)	-5.089,20	0,00	-5.089,20
	Assegnazione al fondo di riserva per pensioni da liquidare	0,00	-21.665.024,56	21.665.024,56
	Totale accantonamenti ai fondi per oneri	-1.806,70	-21.600.751,56	21.598.944,86
B.14	ONERI DIVERSI DI GESTIONE			
	Spese di amministrazione	-167.177,78	-151.665,00	-15.512,78
	Spese di amm.ne connesse con le operazioni di cartolarizzazione degli Imm.li da reddito	0,00	-108.183,82	108.183,82
	Oneri per il trasferimento allo Stato delle economie derivanti da riduz. spese amm.ne	-1.842,00	-1.839,29	-2,71
	Spese non classificabili in altre voci	-811,03	-1.533,00	721,97
	Totale oneri diversi di gestione	-169.830,81	-263.221,11	93.390,30
	TOTALE COSTI DELLA PRODUZIONE (B)	-356.964,83	-22.097.179,58	21.740.214,75
	DIFFERENZA TRA VALORE E COSTI DELLA PRODUZIONE (A) + (B)	624.911,73	-21.087.115,67	21.712.027,40
C PROVENTI E ONERI FINANZIARI				
C.16	ALTRI PROVENTI FINANZIARI			
	Redditi e proventi patrimoniali	14.035,51	17.746,39	-3.710,88
	Interessi sulle disponibilità nei c/c bancari	22.820,00	365.679,00	-342.859,00
	Interessi su c/c INPS	0,00	10.450,00	-10.450,00
	Redditi degli investimenti patrimoniali	1.586.414,00	2.635.164,00	-1.048.750,00
	Canone d'uso netto degli immobili strumentali	0,00	119,69	-119,69
	Totale altri proventi finanziari	1.623.269,51	3.029.159,08	-1.405.889,57
C.17	INTERESSI PASSIVI ED ALTRI ONERI FINANZIARI			
	Oneri finanziari	-138,21	-1.934,01	1.795,80
	Perdita degli investimenti patrimoniali unitari	-5.608.819,23	0,00	-5.608.819,23
	Totale interessi passivi ed altri oneri finanziari	-5.608.957,44	-1.934,01	-5.607.023,43
	TOTALE PROVENTI E ONERI FINANZIARI (C)	-3.985.687,93	3.027.225,07	-7.012.913,00
D RETTIFICHE DI VALORE DI ATTIVITA' FINANZIARIE				
D.19	RETTIFICHE VALORI ATTIVITA' FINANZIARIE			
	Svalutazione titoli	-304.337,15	0,00	-304.337,15
	TOTALE RETTIFICHE DI VALORE DI ATTIVITA' (D)	-304.337,15	0,00	-304.337,15
E CIRCOLAZIONE STRAORDINARIA				
E.20	ALTRI PROVENTI STRAORDINARI			
	ENTRATE DI PERTINENZA DELL'ESERCIZIO ACCERTATE NELL'ESERCIZIO			
	Plusvalore da alienazione immobili	57.277,96	104.325,35	-47.047,39
	Eccedenza fondo ammortamento immobili	24.674,99	0,00	24.674,99
	Plusvalore titoli	0,00	112.110,58	-112.110,58
	Plusvalore per eccedenza del fondo amm.to immobili ceduti alla SCIP	0,00	18.321.115,40	-18.321.115,40
	Totale altri proventi straordinari	81.952,95	18.537.551,33	-18.455.598,38
E.21	ONERI STRAORDINARI			
	Perdita di valori immobiliari	-425.999,60	0,00	-425.999,60
	Totale oneri straordinari	-425.999,60	0,00	-425.999,60
E.22	SOPRAVVIVENZE ATTIVE ED INSUSSISTENZE DEL PASSIVO DERIVANTI DALLA GESTIONE DEI RESIDUI			
	Eliminazione residui passivi	28.536,74	24.082,37	4.454,37
	Totale sopravvenienze attive ed insussistenze del passivo	28.536,74	24.082,37	4.454,37
E.23	SOPRAVVIVENZE PASSIVE ED INSUSSISTENZE DELL'ATTIVO DERIVANTI DALLA GESTIONE DEI RESIDUI			
	Eliminazione residui attivi	-36.036,71	-9.860,45	-26.176,26
	Totale sopravvenienze passive ed insussistenze dell'attivo	-36.036,71	-9.860,45	-26.176,26
	TOTALE PROVENTI E ONERI STRAORDINARI (E)	-351.546,62	18.551.773,25	-18.903.319,87
	RISULTATO PRIMA DELLE IMPOSTE (A) + (B) + (C) + (D) + (E)	-4.016.659,97	491.882,65	-4.508.542,62
F IMPOSTE DELL'ESERCIZIO				
	Oneri tributari	-737.163,01	-491.882,65	-245.280,36
	Totale imposte dell'esercizio	-737.163,01	-491.882,65	-245.280,36
	DISAVANZO ECONOMICO D'ESERCIZIO	-4.753.822,98	0,00	-4.753.822,98



Rendiconto 2010

PAGINA BIANCA

Relazione del Direttore generale

Il bilancio consuntivo per l' anno 2010 del Fondo di previdenza per il Clero secolare e per i ministri del culto delle confessioni religiose diverse dalla cattolica si compone dello Stato patrimoniale e del Conto economico, le cui risultanze si riassumono in:

- 63,442 mln di disavanzo economico ;
- 1.812,964 mln di disavanzo patrimoniale.

Nella tabella che segue si riportano, in forma aggregata, i dati espressi in migliaia di euro relativi al valore della produzione, costo della produzione, proventi ed oneri finanziari, risultato d'esercizio e disavanzo patrimoniale accertati per il 2010, raffrontati con i corrispondenti dati accertati per il 2009.

BILANCIO CONSUNTIVO ANNO 2010

SINTESI DELLA SITUAZIONE ECONOMICA E PATRIMONIALE del CLERO E RELIGIONI DIVERSE DALLA CATTOLICA

(In migliaia di euro)

	ANNO 2010 CONSUNTIVO	ANNO 2009 CONSUNTIVO	VARIAZIONI
AVANZO / DISAVANZO PATRIMONIALE ALL'INIZIO DELL'ESERCIZIO	-1.749.522	-1.653.536	-95.986
VALORI DELLA PRODUZIONE			
PROVENTI E CORRISPETTIVI PER LA PRODUZIONE DELLE PRESTAZIONI E/O SERVIZI:			
Aliquote contributive a carico dei datori di lavoro e/o degli iscritti	31.227	31.497	-270
Quote di partecipazione degli iscritti	251	269	-18
Poste correttive e compensative di entrate correnti - Rimborso di contributi	-3	-13	10
Totale proventi e corrispettivi per la produzione delle prestazioni e/o servizi	31.475	31.753	-278
ALTRI RICAVI E PROVENTI:			
Entrate non classificabili in altre voci	54	47	7
Totale altri ricavi proventi	54	47	7
- TOTALE VALORE DELLA PRODUZIONE (A)	31.529	31.800	-271
COSTI DELLA PRODUZIONE			
PRESTAZIONI ISTITUZIONALI			
Spese per prestazioni	-99.392	-99.904	512
Poste correttive e compensative di spese correnti - Recupero prestazioni	22.629	21.803	826
Totale delle prestazioni istituzionali	-76.763	-78.101	1.338
AMMORTAMENTI E SVALUTAZIONI			
Prelievo dai fondi	0	0	0
Assegnazione ai fondi	-304	-252	-52
Totale accantonamento ai fondi per oneri	-304	-252	-52
ONERI DIVERSI DI GESTIONE:			
Trasferimenti passivi	-152	-153	1
Spese non classificabili in altre voci	-7	-3	-4
Spese amministrazione	-1.204	-1.181	-23
Onere per il trasferimento allo Stato delle Economie di Spesa	-13	-17	4
Contributo conto Interessi agli Inquilini	0	0	2
Totale oneri diversi di gestione	-1.376	-1.354	51
- TOTALE COSTI DELLA PRODUZIONE (B)	-78.443	-79.707	1.264
DIFFERENZA TRA VALORE E COSTI DELLA PRODUZIONE (A) + (-B)	-46.914	-47.907	993
PROVENTI ED ONERI FINANZIARI			
ALTRI PROVENTI FINANZIARI:			
Redditi e proventi patrimoniali	28	30	-2
Canone d'uso netto degli immobili strumentali	0	1	-1
Totale altri proventi finanziari	28	31	-3
INTERESSI PASSIVI ED ALTRI ONERI FINANZIARI:			
Oneri finanziari	-16.949	-50.848	33.899
Totale interessi passivi ed altri oneri finanziari	-16.949	-50.848	33.899
- TOTALE PROVENTI E ONERI FINANZIARI (C)	-16.920	-50.817	33.896
PROVENTI ED ONERI STRAORDINARI			
Proventi straordinari	429	2.837	-2.408
Soppravvenienze passive ed insussistenze dell' attivo	-58	-53	-5
Sopravvenienze attive ed insussistenze del passivo	64	0	64
- TOTALE PROVENTI ED ONERI STRAORDINARI (D)	435	2.784	-2.349
RISULTATO PRIMA DELLE IMPOSTE (A)+(-B)+(C)+(D)	-63.399	-95.940	32.541
IMPOSTE DELL'ESERCIZIO	-43	-46	3
- RISULTATO D'ESERCIZIO	-63.442	-95.986	32.544
AVANZO / DISAVANZO ECONOMICO	-63.442	-95.986	32.544
AVANZO / DISAVANZO PATRIMONIALE AL TERMINE DELL'ESERCIZIO	-1.812.964	-1.749.522	-63.442

Valore della produzione: 31,529 mln.

Proventi e corrispettivi per la produzione delle prestazioni e/o servizi - le aliquote contributive a carico degli iscritti sono state determinate in 31,227 mln.

Le quote di partecipazione degli iscritti - determinate in 251 mgl attengono ai versamenti effettuati da contribuenti che proseguono volontariamente i pagamenti al fondo.

Costo della produzione: 78,443 mln.

Le spese per prestazioni - per 99,392 mln riguardano unicamente le rate di pensione a carico del fondo.

L'importo, analizzato nell'allegato 2, presenta una diminuzione di 0,512 mln rispetto al consuntivo 2009, ed è al netto della quota posta a carico della gestione degli interventi assistenziali di sostegno alle gestioni previdenziali (9,932 mln).

Poste correttive e compensative - valutate in 22,629 mln (in aumento di 826 mgl rispetto al consuntivo 2009) sono costituite:

- per 22,085 mln dalle trattenute ai pensionati del fondo, titolari di altra pensione a carico dell'assicurazione generale obbligatoria o di altri trattamenti di previdenza sostitutivi, ovvero esclusivi o esonerativi dell' Ago, ai sensi dell'art. 18 della legge 22 dicembre 1973, n. 903;
- per 544 mgl, dal recupero di prestazioni da effettuare in occasione delle riliquidazioni dei trattamenti pensionistici.

Nei prospetti che seguono si riporta, distintamente per categoria, l'analisi delle pensioni liquidate negli anni 2009 e 2010 e delle pensioni in corso di pagamento alla fine degli anni stessi.

Pensioni liquidate negli anni 2009 e 2010

Anno	Categoria	Numero	Importo annuo	Importo medio annuo
2009	Vecchiaia	699	5.003.917	7.159
	Invalidità	17	110.227	6.484
	Superstiti	11	45.136	4.103
	Totale	727	5.159.280	7.097
2010	Vecchiaia	634	4.530.108	7.145
	Invalidità	16	101.372	6.336
	Superstiti	14	59.182	4.227
	Totale	664	4.690.662	7.064

Pensioni esistenti alla fine degli anni 2009 e 2010

Categoria	Numero pensioni	Importo annuo complessivo	Importo annuo medio
Anno 2009			
Vecchiaia	13.490	101.147.287	7.498
Invalidità	796	5.336.471	6.704
Superstiti	280	1.296.065	4.629
Totale	14.566	107.779.823	7.399
Anno 2010			
Vecchiaia	13.465	101.611.686	7.546
Invalidità	738	4.965.261	6.728
Superstiti	284	1.298.746	4.573
Totale	14.487	107.875.693	7.446

Nella tabella che segue si riportano, con riferimento agli ultimi cinque anni, il numero degli iscritti e delle pensioni, il gettito contributivo e l'onere per prestazioni, nonché i relativi rapporti.

Anno	Iscritti	Pensioni	Contributi (*)	Prestazioni	Rapporto Iscritti Pensioni	Rapporto Contributi Prestazioni
			(in milioni di euro)			
2006	19.630	14.672	29	90	1,34	0,32
2007	19.910	14.785	31	93	1,35	0,34
2008	19.960	14.630	31	96	1,37	0,33
2009	19.730	14.566	31	99	1,35	0,31
2010	19.980	14.487	31	99	1,38	0,31

(*) Comprensivi delle "Quote di partecipazione degli iscritti".

Oneri diversi di gestione per complessivi 1,376 mln afferiscono principalmente a :

-Trasferimenti passivi - calcolati in complessivi 152 mgl sono costituiti da somme da trasferire allo stato e ad altri enti e vengono analizzati nell'allegato n. 3.

-Spese di amministrazione - l'importo, è costituito per 1,204 mln quale quota parte delle spese di amministrazione rilevate complessivamente dall'Istituto ed attribuite alle gestioni in base ai criteri previsti dal regolamento di contabilità dell' INPS. In proposito, nella tabella che segue si riportano, per grandi aggregati, i dati delle spese di amministrazione rilevate negli anni 2009 e 2010.

SPESE DI AMMINISTRAZIONE

AGGREGATI	CONSUNTIVO 2010 (in migliaia di euro)	CONSUNTIVO 2009 (in migliaia di euro)
Spese per il personale..... (dirette e indirette).....	725	674
Spese per servizi affidati ad altri enti: (dirette)		
Amministrazione postale - Banche.....	156	212
Spese postali, telegrafiche e telefoniche.....	23	21
Illuminazione, forza motrice, riscaldamento pulizia, Vigilanza manuten. E adattamento stabili strumentali...	79	84
Spese legali (dirette).....	7	2
Spese per servizi informatici..... (comprese quote ammortamento)	151	141
Altre spese (dirette e Indirette).....	111	89
TOTALE.....	1.252	1.223
Meno recuperi.....	33	43
Meno residui insussistenti passivi.....	15	9
TOTALE NETTO.....	1.204	1.171

Proventi e oneri finanziari: 16,920 mln.
Proventi finanziari pari a 28 mgl sono costituiti interamente da interessi postali maturati, in diminuzione rispetto all' esercizio precedente.

Oneri finanziari - Quantificati in 16,949 mln, in diminuzione di 33,899 mln rispetto al consuntivo 2009, si riferiscono, quasi interamente, agli interessi passivi maturati sul debito in conto corrente con l'I.N.P.S., in relazione all'esposizione debitoria del fondo con applicazione del saggio d'interesse del 1 %.

In particolare, l'art. 52, comma 1, lettera a) del "Regolamento per l'Amministrazione e la contabilità dell'INPS", prevede che il saggio di remunerazione, che le gestioni finanziariamente passive devono corrispondere per le anticipazioni ricevute dalle gestioni finanziariamente attive, è pari all'interesse legale dell'anno di riferimento. Tale saggio, infatti, per il 2010 è stato stabilito nella misura dell' 1 per cento in ragione d'anno dal decreto del Ministro dell'economia e delle finanze del 4 dicembre 2009, pubblicato in g.u. n. 291 del 15.12.2009 .

Proventi ed oneri straordinari:

Il saldo tra i proventi e gli oneri della gestione straordinaria è pari a 0,435 mln.

I proventi straordinari, determinati in 0,429 mln, con una rilevante diminuzione di 2,408 mln rispetto al corrispondente dato dell' esercizio 2009 (pari a 2,837 mln), sono perlopiù da attribuire a rate di pensione prescritte.


Risultato d'esercizio - Per effetto dell' andamento della gestione l'esercizio 2010 si chiude con un disavanzo economico di 63,422 mln, inferiore di 32,544 mln rispetto al consuntivo 2009.

Nel prospetto che segue viene evidenziata la consistenza degli elementi patrimoniali attivi e passivi all'inizio e alla fine del 2010.

	SITUAZIONE PATRIMONIALE		Variazioni
	31/12/2010	31/12/2009	
	(migliaia di euro)		
ATTIVITA'			
- Immobilizzazioni Materiali.....	24	29	-5
- Crediti verso iscritti soci e terzi...	20.977	18.319	2.658
- Ratei attivi.....	5.872	6.486	-614
TOTALE ATTIVITA'	26.873	24.834	2.039
PASSIVITA'			
Debito in c/c verso l'INPS.....	1.839.377	1.773.784	65.593
-Debiti	458	572	-114
-Ratei passivi.....	2	-	2
TOTALE PASSIVITA'	1.839.837	1.774.356	65.481
- DEFICIT PATRIMONIALE	-1.812.964	-1.749.522	-63.442

La situazione patrimoniale evidenzia, infine, un deficit patrimoniale del Fondo pari a 1.813 mln, in aumento di 63 mln rispetto al deficit del precedente esercizio.

Il Direttore centrale bilanci
e servizi fiscali



Il Direttore generale



RENDICONTO

XVI LEGISLATURA — DISEGNI DI LEGGE E RELAZIONI — DOCUMENTI

CONSUNTIVO ECONOMICO DEL CLERO E CONFESIONI RELIGIOSE DIVERSE DALLA CATTOLICA

Codice Conto	Denominazione Conto	ANNO 2010 CONSUNTIVO	ANNO 2009 CONSUNTIVO	VARIAZIONI
CEA	VALORE DELLA PRODUZIONE			
CEA.01	PROVENTI E CORRISPETTIVI PER LA PRODUZIONE DELLE PRESTAZIONI E/O SERVIZI			
	ENTRATE ACCERTATE NELL'ESERCIZIO			
	Alloquote contributive a carico dei datori di lavoro e/o degli iscritti (ALL. N. 1.)	31.840.468,07	31.590.247,04	250.221,03
	Contributi dei proscrittori volontari	251.400,00	269.125,20	-17.725,20
	Rimborso contributi	-3.285,20	-13.150,22	9.865,02
	RETTIFICA DELLE ENTRATE ACCERTATE NELL'ESERCIZIO CON I MOVIMENTI DEI RATEI E DEI RISCOINTI			
	Contributi a carico dei datori di lavoro e/o degli iscritti (storno ratei attivi iniziali)	-6.485.679,07	-6.579.334,00	93.654,93
	Contributi a carico dei datori di lavoro e/o degli iscritti (ratei attivi finali)	5.671.843,58	6.485.679,07	-613.835,49
	Totale proventi e corrispettivi per la produzione delle prestazioni e/o servizi	31.474.747,38	31.752.567,09	-277.819,71
CEA.05	ALTRI RICAVI E PROVENTI			
	ENTRATE ACCERTATE NELL'ESERCIZIO			
	Varie	39.730,00	27.186,00	12.544,00
	Ammonde multe e sanzioni civili	14.120,00	13.477,00	643,00
	Entrate non classificabili in altre voci (recupero contr. int. su mutui per acquisto imm. Inv. Unitari)	761,84	6.926,72	-6.164,88
	Totale altri ricavi, proventi	54.611,84	47.589,72	7.022,12
	TOTALE VALORE DELLA PRODUZIONE (A)	31.529.359,22	31.800.156,81	-270.797,59
CEB	COSTI DELLA PRODUZIONE			
CEB.00	COSTI PER ACQUISTO MATERIE PRIME, SUSSIDIARIE, CONSUMO E MERCI			
CEB.08.a	PRESTAZIONI ISTITUZIONALI			
	SPESE IMPEGNATE NELL'ESERCIZIO			
	Pensioni	-99.390.183,85	-100.082.577,30	692.393,65
	Recupero prestazioni	543.819,75	687.244,45	-143.424,70
	Trettenute ai pensionati (art. 18, legge n. 903/73)	22.085.191,15	21.115.282,35	969.908,80
	RETTIFICA DELLE SPESE IMPEGNATE NELL'ESERCIZIO CON I MOVIMENTI DEI RATEI E DELLE RIMANENZE			
	Spese per prestazioni istituzionali (storno ratei passivi iniziali)	0,00	178.562,00	-178.562,00
	Spese per prestazioni istituzionali (ratei passivi finali)	-1.675,00	0,00	-1.675,00
	Totale delle prestazioni istituzionali	-76.762.847,75	-78.101.488,50	1.338.640,75
CEB.10.d	SVALUTAZIONE DEI CREDITI COMPRESI NELL'ATTIVO CIRCOLANTE			
	Svalutazione crediti contributivi	-304.048,17	-251.655,59	52.392,58
	Totale ammortamenti e svalutazioni	-304.048,17	-251.655,59	-52.392,58
	Totale accantonamenti ai fondi per oneri	-304.048,17	-251.655,59	-52.392,58
CEB.14	ONERI DIVERSI DI GESTIONE			
	SPESE DI PERTINENZA DELL'ESERCIZIO			
	Trasferimenti passivi allo Stato (già cont. destinata a oneri)	-88.390,16	-87.161,62	791,48
	Contribuzione a favore degli ipas	-65.080,59	-65.678,82	598,23
	Contribuzione a favore dell'Istituto di Medicina Sociale	0,00	-557,80	557,80
	Varie	-7.153,41	-3.026,00	-4.127,41
	Spese di amministrazione	-1.203.921,92	-1.171.585,80	-32.336,12
	Spese di gestione per la gestione di Immobili cartolarizzati	0,00	-9.612,90	9.612,90
	Onere per il trasferimento allo Stato delle economie deriv. dalla riduz. spese amm.	-13.255,00	-16.830,44	3.575,44
	Totale oneri diversi di gestione	-1.375.801,08	-1.354.471,18	-21.329,90
	TOTALE COSTI DELLA PRODUZIONE (B)	-78.442.695,00	-79.707.615,27	1.264.920,27
	DIFFERENZA TRA VALORE E COSTI DELLA PRODUZIONE (A) + (-)B)	-46.913.335,78	-47.907.458,46	994.122,68
CEC	PROVENTI ED ONERI FINANZIARI			
CEC.16	ALTRI PROVENTI FINANZIARI			
	ENTRATE DI PERTINENZA DELL'ESERCIZIO ACCERTATE NELL'ESERCIZIO			
	Interessi postali	28.072,27	30.133,57	-2.061,30
	Canone d'uso immobili strumentali	0,00	981,44	-981,44
	Totale altri proventi finanziari	28.072,27	31.115,01	-3.042,74
CEC.17	INTERESSI PASSIVI ED ALTRI ONERI FINANZIARI			
	Interessi passivi sul c.c. con l'ipas	-18.947.497,28	-50.841.685,68	33.894.188,40
	Interessi passivi su prestazioni ammortate	-1.001,30	-6.261,82	5.260,52
	Totale interessi passivi ed altri oneri finanziari	-18.948.498,58	-50.847.947,50	33.899.448,92
	TOTALE PROVENTI E ONERI FINANZIARI (C)	-16.920.426,31	-50.816.832,49	33.896.406,18
CEE	PROVENTI ED ONERI STRAORDINARI			
CEE.20	PROVENTI STRAORDINARI			
	ENTRATE DI PERTINENZA DELL'ESERCIZIO ACCERTATE NELL'ESERCIZIO			
	Plusvalore ed eccedenza ammortamento immobili ceduti a Scdp	5.089,55	1.627.960,37	-1.622.870,82
	Plusvalore ed eccedenza ammortamento immobili	2.192,55	0,00	2.192,55
	Plusvalore esproprio terreni	0,00	8.718,38	-8.718,38
	Plusvalore alienazione titoli	0,00	8.511,88	-8.511,88
	Insussistenze attive per rate di pensione	421.944,50	1.191.311,50	-769.367,00
	Totale entrate di pertinenza dell'esercizio accertate	429.226,60	2.836.502,11	-2.407.275,51
	SOPRAVVIVENENZE ATTIVE ED INSUSSISTENZE PASSIVE DERIVANTI DALLA GESTIONE DEI RESIDUI			
	Prelievo dal fondo svalutazione crediti prestazioni da recuperare	64.207,69	0,00	64.207,69
	Prelievo dal fondo svalutazione crediti contributivi	0,00	14.457,40	-14.457,40
	Totale sopravvenienze attive ed insussistenze del passivo derivanti dalla gestione dei residui	64.207,69	14.457,40	49.750,29
	SOPRAVVIVENENZE PASSIVE ED INSUSSISTENZE ATTIVE DERIVANTI DALLA GESTIONE DEI RESIDUI			
	Eliminazione residui attivi	-58.470,44	-87.583,81	9.113,47
	Totale sopravvenienze passive ed insussistenze dell'attivo derivanti dalla gestione dei residui	-58.470,44	-87.583,81	9.113,47
CEE.23	TOTALI PROVENTI ED ONERI STRAORDINARI (E)	434.963,85	2.783.375,60	-2.348.411,75
	RISULTATO PRIMA DELLE IMPOSTE (A) + (-)B) + (-)C) + (E)	-63.398.798,24	-95.840.915,35	32.542.117,11
	IMPOSTE DELL'ESERCIZIO			
	Oneri Tributeri	-43.369,54	-45.564,68	2.195,14
	Totale imposte dell'esercizio	-43.369,54	-45.564,68	2.195,14
	RISULTATO D'ESERCIZIO	-63.442.167,78	-95.986.480,03	32.544.312,25
CEI	SIDONIAZ/DIRIF/FRER/IMV/D/IN/SP/RE/LE/SAI			
	DISAVANZO ECONOMICO	-63.442.167,78	-95.986.480,03	32.544.312,25

STATO PATRIMONIALE del FONDO DI PREV.ZA PER IL CLERO E MINISTRI DI CULTO DELLE CONFESSIONI DIVERSE DALLA CATTOLICA				
ATTIVO				
Codice Conto	Denominazione Conto	Consistenza al 31/12/2010	Consistenza al 31/12/2009	VARIAZIONI
B	IMMOBILIZZAZIONI			
II	Immobilizzazioni Materiali			
1	Terreni e fabbricati *			
	Quota di partecipazione all'acquisizione di immobili strumentali adibiti ad uffici	24.212,14	28.794,67	-4.582,53
	TOTALE	24.212,14	28.794,67	-4.582,53
		24.212,14	28.794,67	-4.582,53
C	ATTIVO CIRCOLANTE			
II	Residui attivi*			
2	Crediti verso iscritti, soci e terzi			
	Crediti per aliquote contributive a carico dei datori di lavoro e/o degli iscritti	22.931.327,13	19.890.865,42	3.040.461,71
	Crediti per prestazioni da recuperare	616.133,17	758.816,94	-142.683,77
	Fondo svalutazione crediti per prestazioni da recuperare	-277.259,93	-341.467,62	64.207,69
	Fondo svalutazione crediti contributivi	-2.293.132,71	-1.989.086,54	304.046,17
	TOTALE ATTIVO CIRCOLANTE	20.977.067,66	18.319.128,20	2.657.939,46
D	RATEI E RISCONTI			
I	Ratei e risconti			
1	Ratei attivi			
	Ratei attivi	5.871.843,58	6.485.679,07	-613.835,49
	TOTALE	5.871.843,58	6.485.679,07	-613.835,49
	TOTALE RATEI E RISCONTI	5.871.843,58	6.485.679,07	-613.835,49
	TOTALE ATTIVO	26.873.123,38	24.833.601,94	2.039.521,44

STATO PATRIMONIALE del FONDO DI PREV.ZA PER IL CLERO E MINISTRI DI CULTO DELLE CONFESIONI DIVERSE DALLA CATTOLICA				
PASSIVO				
Codice Conto	Denominazione Conto	Consistenza al 31/12/2010	Consistenza al 31/12/2009	VARIAZIONI
A	PATRIMONIO NETTO			
	TOTALE	0,00	0,00	
VIII	Avanzi (Disavanzi) economici portati a nuovo			
1	Avanzi (Disavanzi) economici portati a nuovo			
	Disavanzo economico esercizi precedenti	-1.749.522.250,79	-1.653.535.770,76	-95.986.480,03
	TOTALE	-1.749.522.250,79	-1.653.535.770,76	-95.986.480,03
IX	Avanzo (Disavanzo) economico d'esercizio			
1	Avanzo economico d'esercizio			
	Disavanzo economico d'esercizio	-63.442.167,78	-95.986.480,03	32.544.312,25
	TOTALE	-63.442.167,78	-95.986.480,03	32.544.312,25
	TOTALE PATRIMONIO NETTO	-1.812.964.418,57	-1.749.522.250,79	-63.442.167,78
E	DEBITI			
I	Obbligazioni			
10	Debiti verso iscritti, soci e terzi per prestazioni dovute			
	Debiti per le spese per prestazioni Istituzionali	386.887,51	501.349,98	-114.462,47
11	Debiti verso lo Stato ed altri soggetti pubblici			
	Debiti verso ex ONPI, art. 1 duodecies legge n. 641/1978	6.389,82	4.747,29	1.642,53
	Debiti verso IPAS per contribuzioni	65.080,59	65.676,82	-596,23
12	Debiti diversi			
	Debiti in c/c con l' INPS	1.839.377.509,03	1.773.784.078,64	65.593.430,39
	TOTALE	1.839.835.866,95	1.774.355.852,73	65.480.014,22
	TOTALE DEBITI	1.839.835.866,95	1.774.355.852,73	65.480.014,22
F	RATEI E RISCONTI			
I	Ratei passivi			
1	Ratei passivi			
	Ratei passivi	1.675,00	0,00	1.675,00
	TOTALE	1.675,00	0,00	1.675,00
	TOTALE RATEI E RISCONTI	1.675,00	0,00	1.675,00
	TOTALE PASSIVO	26.873.123,38	24.833.601,94	2.039.521,44

I SINDACI
 MARIA TERESA FERRARO
 CARLO CONTE - ANTONINO GALLONI
 MARIANO MARTONE - ALFREDO ROCCELLA
 GIUSEPPE VITALETTI - ANNALISA VITTORE

IL PRESIDENTE
 ANTONIO MASTRAPASQUA

ALLEGATI

Allegato n.1

CONTRIBUTI A CARICO DEGLI ISCRITTI

	CONSUNTIVO 2010				CONSUNTIVO 2009	VARIAZIONI
	ACCERTATI	meno: rateo al 31 dicembre 2009	più: rateo al 31 dicembre 2010	T O T A L E (dato economico)		
Contributi ordinari.....	31.840.468,07	6.485.679,07	5.871.843,58	31.226.632,58	31.496.592,11	269.959,53
T O T A L E.....	31.840.468,07	6.485.679,07	5.871.843,58	31.226.632,58	31.496.592,11	- 269.959,53

Spese per prestazioni istituzionali

Allegato n.2

DESCRIZIONE	CONSUNTIVO 2010				CONSUNTIVO 2009	VARIAZIONI TOTALE (dato economico)
	impegnate	meno: rateo al 31/12/2009	più: rateo al 31/12/2010	TOTALE (dato economico)		
Rate di pensioni.....	109.322.668,46	0,00	1.675,00	109.324.343,46	109.552.822,79	-228.479,33
meno:						
-contributo Stato di cui all'art.21 della legge n.903/73 e succ.modificazioni.....	7.321.806,97	-	-	7.321.806,97	6.979.028,00	342.778,97
-contributo Stato di cui all'art.11 DL n.791 convertito nella legge n.54/82.....	1.032.914,00	-	-	1.032.914,00	1.032.914,00	0,00
maggiorazione delle pensioni superiori al trattamento minimo art.1, legge n.544/1988 e art.1 legge n.140/1985	15.314,01	-	-	15.314,01	54.968,90	-39.654,89
-aumento maggiorazioni sociali art.38 L.448/2001.....	87.728,50	-	-	87.728,50	72.402,48	15.326,02
"-Rate di pensione a seguito della totalizzazione dei periodi assicurativi di al D.Lgs. N.42/2006.....	47.989,23	-	-	47.989,23	37.748,22	10.241,01
-miglioramenti pensionistici di cui all'art.11, 5° comma, L.537/1993.....	232.533,00	-	-	232.533,00	235.437,00	-2.904,00
Onere per l'applicazione in misura intera della perequazione -art. 5 c.6 della Legge n. 127/2007 a favore dei pensionati	54.718,00	-	-	54.718,00	35.547,00	19.171,00
-somme aggiuntive trat.minimo art.70 L.388/2000	111.431,59	-	-	111.431,59	105.781,94	5.649,65
prestaz. Aggiuntive a fav. di tit. pens.ne -art.5, 1 comma l.127/2007	1.028.049,51	-	-	1.028.049,51	1.094.979,95	-66.930,44
TOTALE.....	99.390.183,65	0,00	1.675,00	99.391.858,65	99.904.015,30	-512.156,65

Allegato 3

TRASFERIMENTI PASSIVI

DESCRIZIONE	CONSUNTIVO 2010	CONSUNTIVO 2009	VARIAZIONI
ALLO STATO:			
Ministero del Tesoro - art. 1 duodecies della legge n. 641/1978 (gia' contribuzione destinata all'ONPI)	86.390,16	87.181,62	-791,46
AD ALTRI ENTI:			
- IPAS, per contribuzioni	65.080,59	65.676,82	-596,23
"- Istituto affari sociali , per contribuzioni	0	557,60	-557,60
TOTALE	151.470,75	153.416,04	-1.945,29



Rendiconto 2010

PAGINA BIANCA

Relazione del Direttore generale

Il bilancio consuntivo per l'anno 2010 dell'Assicurazione Facoltativa per l'invalidità e la vecchiaia si chiude con un risultato di esercizio negativo di 428 mgl, derivante dalla differenza tra il disavanzo economico della Gestione delle iscrizioni ordinarie (675 mgl) e l'avanzo economico della Gestione dei facchini ed ausiliari del traffico (247 mgl).

Per quanto riguarda il risultato d'esercizio relativo alla Gestione dei giocatori di calcio, esso viene integralmente coperto con un prelievo di 1,092 mln dal fondo speciale di riserva per le pensioni da liquidare.

Nella tabella che segue si riportano, in forma aggregata, i dati espressi in migliaia di euro relativi a valore della produzione, costo della produzione, proventi e oneri finanziari, rettifiche di valore di attività finanziarie, proventi e oneri straordinari, risultato d'esercizio e disavanzo patrimoniale accertati per il 2010 raffrontati con i corrispondenti dati accertati per il 2009.

Sintesi della situazione economica e patrimoniale
(In migliaia di euro)

	CONSUNTIVO 2019	CONSUNTIVO 2009	VARIAZIONI
AVANZO/DISAVANZO PATRIMONIALE ALL'INIZIO DELL'ANNO	-12.962	-16.118	3.156
VALORE DELLA PRODUZIONE			
PROVENTI E CORRISPETTIVI PER LA PRODUZIONE DELLE PRESTAZIONI E/O SERVIZI			
Quote di partecipazione degli iscritti	233	281	-48
<i>Totale proventi e corrispettivi per la produzione delle prestazioni e/o servizi</i>	<i>233</i>	<i>281</i>	<i>-48</i>
ALTRI RICAVI E PROVENTI			
Entrate non classificabili in altre voci	22	18	4
Recupero contributo in conto interessi agli acquirenti	2	(-)	2
<i>Totale altri ricavi e proventi</i>	<i>24</i>	<i>18</i>	<i>6</i>
- TOTALE VALORE DELLA PRODUZIONE (A)	257	299	-42
COSTO DELLA PRODUZIONE			
COSTI PER ACQUISTO MATERIE PRIME, SUSSIDIARIE, CONSUMO E MERCI			
Spese per prestazioni	-704	-637	-67
Poste correttive e compensative di spese correnti - Recupero prestazioni	98	39	59
<i>Totale delle prestazioni istituzionali</i>	<i>-606</i>	<i>-598</i>	<i>-8</i>
AMMORTAMENTI E SVALUTAZIONI			
Assegnazione al fondo svalutazione crediti per prestazioni da recuperare	-13	-10	-3
ACCANTONAMENTI A FONDI PER ONERI			
Prelevi e assegnazioni a riserve tecniche e fondi per copertura oneri futuri	646	63	583
ONERI DIVERSI DI GESTIONE			
Spese non classificabili in altre voci	-4	-2	-2
Spese di amministrazione	-303	-379	76
<i>Totale oneri diversi di gestione</i>	<i>-307</i>	<i>-381</i>	<i>74</i>
- TOTALE COSTO DELLA PRODUZIONE (B)	-280	-926	646
DIFFERENZA TRA VALORE E COSTO DELLA PRODUZIONE (A) + (-B)	-23	-627	604
PROVENTI E ONERI FINANZIARI			
ALTRI PROVENTI FINANZIARI			
Renditi e proventi patrimoniali	157	318	-161
Canone d'uso netto degli immobili strumentali	0	(-)	(-)
<i>Totale altri proventi finanziari</i>	<i>157</i>	<i>318</i>	<i>-161</i>
INTERESSI PASSIVI ED ALTRI ONERI FINANZIARI			
Interessi passivi su prestazioni arretrate	0	-1	1
Perdita su investimenti patrimoniali unitari	-547	0	-547
Interessi passivi sul c/c con l'INPS	-106	-310	204
<i>Totale interessi passivi ed altri oneri finanziari</i>	<i>-653</i>	<i>-311</i>	<i>-342</i>
- TOTALE PROVENTI E ONERI FINANZIARI (C)	-496	7	-503
RETTIFICHE DI VALORE DI ATTIVITA' FINANZIARIE			
SVALUTAZIONI ATTIVITA' FINANZIARIE			
Svalutazione titoli	-27	0	-27
- TOTALE RETTIFICHE DI VALORE DI ATTIVITA' FINANZIARIE (D)	-27	0	-27
PROVENTI E ONERI STRAORDINARI			
PROVENTI STRAORDINARI			
Variazioni patrimoniali straordinarie	16	3.738	-3.722
ONERI STRAORDINARI			
Perdite su titoli azionari	-54	0	-54
SOPRAVVENIENZE ATTIVE E INSUSSISTENZE DEL PASSIVO			
Eliminazione residui passivi	244	105	139
SOPRAVVENIENZE PASSIVE E INSUSSISTENZE DELL'ATTIVO			
Prelievo dal fondo svalutazione crediti per prestazioni da recuperare	43	11	32
Eliminazione residui attivi	-43	-11	-32
<i>Totale sopravvenienze passive e insussistenze dell'attivo</i>	<i>0</i>	<i>0</i>	<i>0</i>
- TOTALE PROVENTI E ONERI STRAORDINARI (E)	206	3.843	-3.637
RISULTATO PRIMA DELLE IMPOSTE (A)+(-B)+(C)+(D)+(E)	-340	3.223	-3.563
IMPOSTE DELL'ESERCIZIO			
- RISULTATO D'ESERCIZIO	-88	-67	-21
AVANZO/DISAVANZO ECONOMICO	-428	3.156	-3.584
AVANZO/DISAVANZO PATRIMONIALE AL TERMINE DELL'ESERCIZIO	-13.390	-12.962	-428

Valore della produzione

L'importo è di 257 mgl.

Quote di partecipazione degli iscritti – attengono al gettito contributivo degli iscritti che per l'anno 2010 ammonta a 233 mgl.

Entrate non classificabili in altre voci – riguardano partite di natura eterogenea e sono pari a 22 mgl.

Costo della produzione

Detto valore ammonta a 280 mgl.

Spese per prestazioni - ammontano a 704 mgl e sono costituite totalmente dalle rate di pensione al netto dei consistenti oneri (2,846 mln) a carico della Gestione per gli interventi assistenziali e di sostegno alle gestioni previdenziali, relativi ai maggiori trattamenti pensionistici erogati a seguito della rivalutazione dei contributi prevista dall'art. 69, comma 5 della Legge 23 dicembre 2000, n. 388.

Ai fini di una più completa informativa, nel prospetto che segue si riassumono i dati relativi alle pensioni esistenti alla fine degli anni 2009 e 2010.

Numero e importi delle pensioni esistenti alla fine degli anni 2009 e 2010

Categoria	Numero	Importo annuo		Importo medio
		A carico del Fondo	Nel complesso	
ISCRIZIONI ORDINARIE:				
2009 () Vecchiaia	6.679	437.343	3.444.962	516
() Invalidità	1.283	9.605	94.300	73
Complesso	7.962	446.948	3.539.262	445
2010 () Vecchiaia	6.072	407.461	3.142.992	518
() Invalidità	1.123	8.041	78.255	70
Complesso	7.195	415.502	3.221.247	448
FACCHINI:				
2009 () Vecchiaia	21	26.092	58.494	2.785
() Invalidità				
() Superstiti	6	531	1.165	194
Complesso	27	26.623	59.659	2.210
2010 () Vecchiaia	21	26.092	61.651	2.936
() Invalidità				
() Superstiti	6	531	1.159	193
Complesso	27	26.623	62.810	2.326
GIOCATORI DI CALCIO:				
2009 () Vecchiaia	85	144.488	144.488	1.700
() Invalidità	1	235	235	235
() Superstiti	10	8.186	8.186	819
Complesso	96	152.909	152.909	1.593
2010 () Vecchiaia	79	226.252	226.252	2.864
() Invalidità	1	116	116	116
() Superstiti	7	9.811	9.811	1.402
Complesso	87	236.179	236.179	2.715

Per una valutazione sul grado di copertura del gettito contributivo rispetto all'onere per prestazioni, nella tabella che segue si riportano, con riferimento agli ultimi cinque anni, l'ammontare dei contributi e delle prestazioni nonché il relativo rapporto.

Gettito contributivo e spese per prestazioni
(in migliaia di euro)

Anno	Contributi	Prestazioni	Contr./Prest.
2006	149	793	0,1879
2007	243	677	0,3589
2008	134	637	0,2103
2009	281	637	0,4411
2010	233	704	0,3310

Poste correttive e compensative di spese correnti - ammontano a 98 mgl e attengono a recuperi di prestazioni a seguito di ricostituzioni di pensioni ed a riaccrediti da banche e poste.

Spese di amministrazione - pari complessivamente a 303 mgl, comprendono 300 mgl di quota parte delle spese di amministrazione dell'Istituto attribuite alla Gestione in base ai criteri previsti dal Regolamento di contabilità e 3 mgl di oneri per il trasferimento allo Stato delle economie derivanti dalla riduzione di dette spese.

Il prospetto che segue riepiloga le spese di amministrazione per gli anni 2009 e 2010.

Spese di amministrazione

Aggregati	Consuntivo 2010	Consuntivo 2009
	(In migliaia di euro)	(in migliaia di euro)
Spese per il personale (dirette e indirette)	225	273
Spese per servizi affidati ad altri enti (dirette)		
- Amministrazione postale e Banche	21	27
Spese postali, telegrafiche e telefoniche	6	6
Illuminazione, forza motrice, riscaldamento, pulizia, vigilanza, manutenzione e adattamento stabili	20	25
Spese per accertamenti sanitari	2	0
Spese per servizi informatici (comprese quote ammortamento)	12	11
Altre spese (dirette e indirette)	26	26
Totale	312	368
Meno recuperi	8	15
Meno residui insussistenti passivi	4	1
Totale netto	300	352

Proventi e oneri finanziari

Ammontano complessivamente ad un importo negativo di 496 mgl.

Redditi e proventi patrimoniali – sono determinati in 157 mgl e si riferiscono alla remunerazione delle disponibilità finanziarie del Fondo investite dall'Istituto secondo i criteri dettati dal vigente Regolamento di contabilità. Le disponibilità riguardano la Gestione dei facchini ed ausiliari del traffico e quella dei giocatori di calcio.

Interessi passivi sul conto corrente con l'INPS - pari a 106 mgl, attengono agli interessi passivi dovuti dalla Gestione per le iscrizioni ordinarie per le anticipazioni ricevute e remunerati nella misura dell'interesse legale, pari al 1%, ai sensi dell'art. 52, comma 1 lett. a) del Regolamento di contabilità dell'INPS, come modificato dalla Determinazione del Commissario Straordinario n. 85 del 12 aprile 2010.

Rettifiche di valore di attività finanziarie

Sono pari a 27 mgl e rappresentano la svalutazione di titoli azionari relativa all'esercizio in questione.

Proventi e oneri straordinari

Pari a 206 mgl, sono riconducibili principalmente ad insussistenze attive, dovute all'attività di verifica sugli archivi delle pensioni che ha consentito di quantificare l'ammontare dei residui relativi a rate di pensioni da eliminare in 244 mgl, e a perdite su titoli azionari per 54 mgl

Risultato di esercizio

Il movimento economico dell'anno evidenzia un valore della produzione di 257 mgl ed un costo della produzione di 280 mgl, con una differenza di 23 mgl cui si aggiungono proventi e oneri finanziari, rettifiche di valore di attività finanziarie e proventi e oneri straordinari, con un conseguente disavanzo economico di 428 mgl.

Nel prospetto che segue viene evidenziata la consistenza degli elementi patrimoniali attivi e passivi all'inizio e alla fine del 2010.

	Situazione patrimoniale (in migliaia di euro)		Variazioni
	31/12/2010	31/12/2009	
Attivo			
Immobilizzazioni materiali	6	8	-2
Immobilizzazioni finanziarie	15.471	17.607	-2.136
Residui attivi	382	405	-23
Credito in c/c con l'INPS	11.356	10.133	1.223
Totale Attivo	27.215	28.153	-938
Passivo			
Debiti	11.385	11.249	136
Riserve tecniche	29.220	29.866	-646
Totale Passivo	40.605	41.115	-510
Disavanzo patrimoniale	13.390	12.962	428

Con riguardo allo Stato Patrimoniale, si riportano di seguito le principali voci dell'attivo e del passivo.

Immobilizzazioni materiali

Quota di partecipazione all'acquisizione di immobili strumentali adibiti ad uffici - L'importo di 6 mgl rappresenta la quota parte del valore degli immobili strumentali dell'Istituto attribuita al Fondo, ai sensi del Regolamento di contabilità dell'INPS.

Immobilizzazioni finanziarie

Quota di partecipazione agli investimenti patrimoniali unitari - L'importo di 15,471 mln riguarda la quota di partecipazione del Fondo agli investimenti patrimoniali dell'Istituto in attuazione delle disposizioni contenute nel Regolamento di contabilità.

Residui attivi

Sono rappresentati da crediti per prestazioni da recuperare e ammontano, al netto del relativo fondo di svalutazione, a 382 mgl.

Credito in conto corrente con l'INPS - figura in 11,356 mln e riguarda la Gestione dei facchini ed ausiliari del traffico e quella dei giocatori di calcio.

Debiti

Pari complessivamente a 11,385 mln, attengono per 11 mgl a debiti verso i pensionati per prestazioni istituzionali e per 11,374 mln al debito in conto corrente verso l'INPS, riguardante interamente la Gestione ordinaria.

Riserve tecniche

Pari a 29,220 mln, riguardano il fondo di riserva per le pensioni da liquidare e il fondo di copertura delle pensioni in essere.

Disavanzo patrimoniale

Alla fine dell'esercizio la Gestione presenta un disavanzo patrimoniale di 13,390 mln con un aumento rispetto all'inizio dell'anno di 428 mgl.

Il Direttore centrale bilanci
e servizi fiscali



Il Direttore generale



RENDICONTO

ASSICURAZIONI FACOLTATIVE PER L'INVALIDITA' E LA VECCHIAIA

STATO PATRIMONIALE AL 31 DICEMBRE 2010

ATTIVO				
Codice Conto	Denominazione Conto	Consistenza al 31/12/2010	Consistenza al 31/12/2009	Variazioni
B	IMMOBILIZZAZIONI			
II	Immobilizzazioni materiali			
1	Terreni e fabbricati			
	Quota di partecipazione all'acquisizione di immobili strumentali adibiti a uffici	6.024,66	8.148,96	-2.124,30
	TOTALE	6.024,66	8.148,96	-2.124,30
III	Immobilizzazioni finanziarie			
4	Crediti finanziari diversi			
	Quote di partecipazione agli investimenti patrimoniali unitari	15.470.575,35	17.606.856,53	-2.136.281,18
	Crediti diversi	158,89	158,89	0,00
	TOTALE	15.470.734,24	17.607.015,42	-2.136.281,18
	TOTALE IMMOBILIZZAZIONI	15.476.758,90	17.615.164,38	-2.138.405,48
C	ATTIVO CIRCOLANTE			
II	Residui attivi			
2	Crediti verso iscritti, soci e terzi			
	Crediti per prestazioni da recuperare	651.356,75	705.182,65	-53.825,90
	Fondo svalutazione crediti per prestazioni da recuperare	-269.442,13	-299.945,07	30.502,94
	TOTALE	381.914,62	405.237,58	-23.322,96
IV	Disponibilità liquide			
3	Credito in conto corrente con l'INPS	11.355.949,91	10.132.640,15	1.223.309,76
	TOTALE	11.355.949,91	10.132.640,15	1.223.309,76
	TOTALE ATTIVO CIRCOLANTE	11.737.864,53	10.537.877,73	1.199.986,80
	TOTALE ATTIVO	27.214.623,43	28.153.042,11	-938.418,68

PASSIVO				
Codice Conto	Denominazione Conto	Consistenza al 31/12/2010	Consistenza al 31/12/2009	Variazioni
A	PATRIMONIO NETTO			
VIII	Avanzi (Disavanzi) economici portati a nuovo			
1	Avanzi (Disavanzi) economici portati a nuovo			
	Disavanzo economico esercizi precedenti	-12.962.368,86	-16.118.350,83	3.155.981,97
	TOTALE	-12.962.368,86	-16.118.350,83	3.155.981,97
IX	Avanzo (Disavanzo) economico d'esercizio			
1	Avanzo (Disavanzo) economico d'esercizio			
	Disavanzo economico d'esercizio	-427.675,04	3.155.981,97	-3.583.657,01
	TOTALE	-427.675,04	3.155.981,97	-3.583.657,01
	TOTALE PATRIMONIO NETTO	-13.390.043,90	-12.962.368,86	-427.675,04
E	DEBITI			
I				
10	Debiti			
	Debiti per le spese per prestazioni istituzionali	10.499,49	245.374,54	-234.875,05
12	Debiti diversi			
	Debiti in conto corrente verso l'I.N.P.S.	11.374.185,02	11.004.479,85	369.705,17
	TOTALE	11.384.684,51	11.249.854,39	134.830,12
	TOTALE DEBITI	11.384.684,51	11.249.854,39	134.830,12
F	RATEI E RISCONTI			
I				
4	Riserve tecniche			
	Riserve tecniche	29.219.982,82	29.865.556,58	-645.573,76
	TOTALE	29.219.982,82	29.865.556,58	-645.573,76
	TOTALE RATEI E RISCONTI	29.219.982,82	29.865.556,58	-645.573,76
	TOTALE PASSIVO	27.214.623,43	28.153.042,11	-938.418,68

I SINDACI

MARIA TERESA FERRARO

CARLO CONTE - ANTONINO GALLONI - MARIANO MARTONE
ALFREDO ROCCELLA - GIUSEPPE VITALETTI - ANNALISA VITTORE

IL PRESIDENTE

ANTONIO MASTRAPASQUA

ASSICURAZIONI FACOLTATIVE PER L'INVALIDITA' E LA VECCHIAIA

RENDICONTO DELL'ANNO 2010

Codice Conto	Denominazione Conto	Consuntivo 2010				Consuntivo 2009	Variazioni
		Iscrizioni ordinarie e rendite vitalizie	Faccili e ausiliari del traffico	Giocatori di calcio	Totale		
CEA	VALORE DELLA PRODUZIONE						
CEA.01	PROVENTI E CORRISPETTIVI PER LA PRODUZIONE DELLE PRESTAZIONI E/O SERVIZI						
	ENTRATE ACCERTATE NELL'ESERCIZIO						
	Quota di partecipazione degli iscritti	232.865,12	600,00	0,00	233.465,12	280.612,00	-47.146,88
	Totale proventi e corrispettivi per la produzione delle prestazioni e/o servizi	232.865,12	600,00	0,00	233.465,12	280.612,00	-47.146,88
CEA.05	ALTRI RICAVI E PROVENTI						
	ENTRATE ACCERTATE NELL'ESERCIZIO						
	Entrate non classificabili in altre voci	11.835,98	942,66	9.011,34	21.791,00	17.801,00	3.990,00
	Recupero contributo in conto interessi agli assicurati	364,56	53,15	1.372,59	1.791,30	159,78	1.631,52
	Totale altri ricavi proventi	12.201,54	995,81	10.384,93	23.582,30	17.960,78	5.621,52
	TOTALE VALORE DELLA PRODUZIONE (A)	245.066,66	1.595,81	10.384,93	257.047,42	298.572,78	-41.525,36
CEB	COSTO DELLA PRODUZIONE						
CEB.04	COSTI PER ACQUISTO MATERIE PRIME, SUSSIDIARIE, CONSUMO E MERCI						
CEB.04.a	PRESTAZIONI ISTITUZIONALI						
	SPESA IMPEGNATE DELL'ESERCIZIO						
	Spesa per prestazioni (all. 1)	-417.245,13	-26.623,51	-260.238,60	-704.107,24	-637.451,57	-66.655,67
	Spesa correttiva e compensativa di spesa corrente:						
	- recupero di accreditamenti	89.766,33	1.374,55	6.496,88	97.637,76	38.879,05	58.758,71
	Totale delle prestazioni istituzionali	-327.478,80	-25.248,96	-253.741,72	-606.469,48	-598.572,52	-7.896,96
CEB.10	AMMORTAMENTI E SVALUTAZIONI						
CEB.10.a	SVALUTAZIONE DEI CREDITI COMPRESI NELL'ATTIVO CIRCOLANTE						
	Assegnazione al fondo svalutazione crediti per operazioni da recuperare	-12.432,06	0,00	0,00	-12.432,06	-9.494,22	-2.937,84
	Totale ammortamenti e svalutazioni	-12.432,06	0,00	0,00	-12.432,06	-9.494,22	-2.937,84
CEB.12	ACCANTONAMENTI AI FONDI PER ONERI						
	Assegnazione al Fondo di riserva per pensioni da liquidare	0,00	0,00	0,00	0,00	-1.545.147,14	1.545.147,14
	Assegnazione al Fondo di copertura pensioni	-491.878,23	0,00	-247.017,10	-738.895,33	0,00	-738.895,33
	Prelievo dal Fondo di copertura pensioni	0,00	292.855,83	0,00	292.855,83	1.607.813,09	-1.314.957,26
	Prelievo dal Fondo di riserva per pensioni da liquidare	0,00	0,00	1.091.613,26	1.091.613,26	0,00	1.091.613,26
	Totale accantonamenti ai fondi per oneri	-491.878,23	292.855,83	844.596,16	645.673,76	62.665,95	582.907,81
CEB.14	ONERI DIVERSI DI GESTIONE						
	SPESA DI PERTINENZA DELL'ESERCIZIO						
	Uscita varie	-2.081,53	-165,77	-1.584,64	-3.831,94	-1.982,00	-1.849,94
	Spese di amministrazione	-207.720,20	-8.698,33	-83.150,23	-299.568,76	-351.942,34	52.373,58
	Spese per la gestione degli immobili cartolarizzati	0,00	0,00	0,00	0,00	-21.824,40	21.824,40
	Oneri per il trasferimento allo Stato di economie derivanti da riduzione spesa di amministrazione	-2.287,52	-93,79	-915,09	-3.299,00	-5.066,11	1.767,11
	Totale oneri diversi di gestione	-212.069,25	-8.858,89	-85.650,56	-306.699,70	-360.814,85	74.115,15
	TOTALE COSTO DELLA PRODUZIONE (B)	-1.043.878,34	288.846,98	908.203,88	-260.027,48	-926.218,64	646.188,16
	DIFFERENZA TRA VALORE E COSTI DELLA PRODUZIONE (A) + (-B)	-798.811,68	260.242,81	515.588,81	-22.580,06	-627.642,86	604.662,80
CEC	PROVENTI E ONERI FINANZIARI						
CEC.16	ALTRI PROVENTI FINANZIARI						
	ENTRATE DI PERTINENZA DELL'ESERCIZIO ACCERTATE NELL'ESERCIZIO						
	Renditi e proventi patrimoniali	0,00	4.278,00	152.631,00	156.909,00	317.376,00	-160.467,00
	Canone d'uso netto degli immobili strumentali adibiti a ufficio	0,00	0,00	0,00	0,00	277,75	-277,75
	Totale altri proventi finanziari	0,00	4.278,00	152.631,00	156.909,00	317.653,75	-160.744,75
CEC.17	INTERESSI PASSIVI ED ALTRI ONERI FINANZIARI						
	Interessi passivi su operazioni in rate	-350,13	0,00	0,00	-350,13	-932,09	581,96
	Interessi passivi su operazioni in rate	-106.067,66	0,00	0,00	-106.067,66	-309.875,00	203.807,34
	Interessi passivi sul c/c con FINPS	0,00	14.908,00	-531.980,00	-516.872,00	0,00	546.888,00
	Perdita su investimenti patrimoniali unitari	0,00	0,00	0,00	0,00	-347.498,79	347.498,79
	Totale interessi passivi ed altri oneri finanziari	-106.417,79	14.908,00	-531.980,00	-623.509,79	-316.807,79	-347.498,79
	TOTALE PROVENTI E ONERI FINANZIARI (C)	-106.417,79	18.630,00	-379.349,00	-466.590,79	8.846,66	-903.243,45
CED	RETTIFICHE DI VALORE DI ATTIVITA' FINANZIARIE						
CED.19	SVALUTAZIONI DI ATTIVITA' FINANZIARIE						
	Svalutazione titoli	0,00	-683,75	-26.457,99	-27.141,74	0,00	-27.141,74
	Totale svalutazioni di attività finanziarie	0,00	-683,75	-26.457,99	-27.141,74	0,00	-27.141,74
	TOTALE RETTIFICHE DI VALORE DI ATTIVITA' FINANZIARIE (D)	0,00	-683,75	-26.457,99	-27.141,74	0,00	-27.141,74
CEE	PROVENTI E ONERI STRAORDINARI						
CEE.20	PROVENTI STRAORDINARI						
	ENTRATE DI PERTINENZA DELL'ESERCIZIO ACCERTATE NELL'ESERCIZIO						
	Plusvalore ed ecced. f.do ammortam. immobili ceduti a S.C.I.P.	0,00	0,00	0,00	0,00	3.695.999,20	-3.695.999,20
	Plusvalore immobili	764,27	345,25	10.445,42	11.554,94	20.592,57	-9.037,63
	Prelievo dal fondo ammortamento immobili	329,24	148,73	4.499,83	4.977,80	0,00	4.977,80
	Plusvalore da alienazione titoli	0,00	0,00	0,00	0,00	21.590,13	-21.590,13
	Totale proventi straordinari	1.093,51	493,98	14.945,25	16.572,74	3.738.181,90	-3.721.649,16
CEE.21	ONERI STRAORDINARI						
	USCITE DI PERTINENZA DELL'ESERCIZIO ACCERTATE NELL'ESERCIZIO						
	Perdita su titoli azionari	0,00	-1.431,61	-52.199,95	-53.631,56	0,00	-53.631,56
	Totale oneri straordinari	0,00	-1.431,61	-52.199,95	-53.631,56	0,00	-53.631,56
CEE.22	SOPRAVVIVENZE ATTIVE ED INSUSSISTENZE DEL PASSIVO DERIVANTI DALLA GESTIONE DEI RESIDUI						
	Eliminazione residui passivi per rate di pensione	234.589,02	2.341,88	7.131,77	244.062,67	105.127,61	138.935,06
	Totale sopravvivenze attive ed insussistenze del passivo derivanti dalla gestione dei residui	234.589,02	2.341,88	7.131,77	244.062,67	105.127,61	138.935,06
CEE.23	SOPRAVVIVENZE PASSIVE ED INSUSSISTENZE DELL'ATTIVO DERIVANTI DALLA GESTIONE DEI RESIDUI						
	Prelievo dal fondo svalutazione crediti per operazioni da recuperare	-42.935,00	0,00	0,00	-42.935,00	10.673,61	0,00
	Eliminaz. residui attivi per irrecuper. o insussist. crediti per pensioni da recuperare	-42.935,00	0,00	0,00	-42.935,00	-10.673,61	0,00
	Totale sopravvivenze passive ed insussistenze dell'attivo derivanti dalla gestione dei residui	0,00	0,00	0,00	0,00	0,00	0,00
	TOTALE PROVENTI E ONERI STRAORDINARI (E)	235.682,53	1.404,25	-30.122,93	206.963,85	3.843.309,51	-3.636.345,66
	RISULTATO PRIMA DELLE IMPOSTE (A) + (-B) + (C) + (D) + (E)	-669.546,94	250.333,31	79.658,89	-339.554,74	3.222.913,31	-3.662.048,03
	IMPOSTE DELL'ESERCIZIO						
	Oneri tributari	-5.828,45	-2.632,96	-79.658,89	-88.120,30	-66.531,34	-21.588,96
	Totale imposte dell'esercizio	-5.828,45	-2.632,96	-79.658,89	-88.120,30	-66.531,34	-21.588,96
	RISULTATO D'ESERCIZIO	-675.375,39	247.700,35	0,00	-427.675,04	3.156.381,97	-3.583.657,01
	AVANZO/DISAVANZO ECONOMICO	-675.375,39	247.700,35	0,00	-427.675,04	3.156.381,97	-3.583.657,01

ALLEGATI

Allegato n.1

SPESE PER PRESTAZIONI ISTITUZIONALI

DESCRIZIONE	CONSUNTIVO 2010	CONSUNTIVO 2009	VARIAZIONI
Rate di pensione complessive:	3.550.515,52	3.862.808,80	-312.293,28
-Iscrizioni ordinarie.....	3.235.217,92	3.651.148,02	-415.930,10
-Facchini e ausiliari del traffico	55.059,00	59.560,68	-4.501,68
-Giocatori di calcio.....	260.238,60	152.100,10	108.138,50
meno:			
maggiori trattamenti pens. per rivalutaz. contributi art.69 comma 5, L.388/2000	2.846.408,28	3.225.357,23	-378.948,95
-Iscrizioni ordinarie	2.817.972,79	3.192.420,06	-374.447,27
-Facchini e ausiliari del traffico	28.435,49	32.937,17	-4.501,68
Rate di pensione a carico del fondo:	704.107,24	637.451,57	66.655,67
-Iscrizioni ordinarie	417.245,13	458.727,96	-41.482,83
-Facchini e ausiliari del traffico	26.623,51	26.623,51	0,00
-Giocatori di calcio.....	260.238,60	152.100,10	108.138,50



Rendiconto 2010

PAGINA BIANCA

Relazione del Direttore generale

L'Istituto, oltre ai Fondi e alle Gestioni per i quali compila specifici e autonomi bilanci, amministra particolari Fondi per la erogazione di trattamenti previdenziali a determinate categorie di soggetti.

I Fondi di cui trattasi sono:

- il Fondo di previdenza degli ex dipendenti dell'INCIS che eroga, ai sensi dell'art. 19 del D.P.R. 30 dicembre 1972, n.1036, il trattamento pensionistico sostitutivo dell'A.G.O. già corrisposto da un apposito fondo esistente in seno al soppresso Istituto nazionale per le case degli impiegati dello Stato;
- il Fondo di previdenza degli ex dipendenti dell'I.S.E.S. che eroga, ai sensi del predetto DPR 1036/1972, il trattamento pensionistico integrativo e di quiescenza già corrisposto da un apposito fondo esistente in seno al soppresso Istituto per lo sviluppo dell'edilizia sociale;
- il Fondo di previdenza per il personale di ruolo dell'IACP di Genova, le cui funzioni sono state trasferite all'INPS con D.P.R. 1° aprile 1978, n.274 a seguito della soppressione del fondo esistente in seno al predetto Istituto, che eroga il trattamento pensionistico sostitutivo dell'A.G.O.;
- il Fondo per le pensioni comunali riscattate, che eroga le pensioni liquidate direttamente dai Comuni ad alcuni loro dipendenti. A seguito di apposite convenzioni stipulate con i singoli Comuni, l'Istituto, a suo tempo, si è assunto l'onere di corrispondere le rate di pensione che matureranno a favore dei suddetti dipendenti, contro il versamento da parte dei Comuni stessi del valore capitale corrispondente alle pensioni liquidate;
- il Fondo per l'assegno vitalizio eredità Pace-Basso-Zanin che eroga un vitalizio ad un parroco che provvede a celebrare funzioni religiose nella cappella di una villa facente parte di detta eredità. Trattasi di un onere modale conseguente alla accettazione dell'eredità.

Il bilancio consuntivo per l'anno 2010 del Fondo per la erogazione dei trattamenti previdenziali vari si compone dello Stato Patrimoniale e del Conto economico, le cui risultanze si riassumono in:

- 2,314 mln di disavanzo economico;
- 127,336 mln di disavanzo patrimoniale.

Nella tabella che segue si riportano, in forma aggregata, i dati espressi in migliaia di euro relativi al costo della produzione, proventi e oneri finanziari, proventi e oneri straordinari, risultato d'esercizio e disavanzo patrimoniale accertati per il 2010 raffrontati con i corrispondenti dati accertati per il 2009.

SINTESI DELLA SITUAZIONE ECONOMICA E PATRIMONIALE

(in migliaia di euro)

	CONSUNTIVO 2010	CONSUNTIVO 2009	VARIAZIONI
AVANZO / DISAVANZO PATRIMONIALE ALL'INIZIO DELL'ESERCIZIO:	-125.022	-120.322	-4.700
COSTO DELLA PRODUZIONE			
COSTI PER ACQUISTO MATERIE PRIME, SUSSIDIARIE, CONSUMO E MERCI:			
Prestazioni Istituzionali			
Spese per prestazioni	-1.129	-1.219	90
Poste correttive e compensative di spese correnti - Recupero prestazioni	75	178	-103
Totale delle prestazioni Istituzionali	-1.054	-1.041	-13
ACCANTONAMENTI AI FONDI PER ONERI:			
Prelevi e assegnazioni a fondi per copertura pensioni	3	-12	15
ONERI DIVERSI DI GESTIONE:			
Spese di amministrazione	-38	-38	0
- TOTALE COSTO DELLA PRODUZIONE (B)	-1.089	-1.091	2
DIFFERENZA TRA VALORE E COSTO DELLA PRODUZIONE	-1.089	-1.091	2
PROVENTI E ONERI FINANZIARI			
ALTRI PROVENTI FINANZIARI:			
Redditi e proventi patrimoniali	1	3	-2
Canone d'uso netto degli immobili strumentali	0	(...)	(...)
Totale altri proventi finanziari	1	3	-2
INTERESSI PASSIVI ED ALTRI ONERI FINANZIARI:			
Interessi passivi per anticipazioni dalle gestioni attive	-1.256	-3.625	2.369
Perdita su Investimenti patrimoniali unitari	-4	0	-4
Oneri finanziari	0	-14	14
Totale Interessi passivi ed altri oneri finanziari	-1.260	-3.639	2.379
- TOTALE PROVENTI E ONERI FINANZIARI (C)	-1.259	-3.636	2.377
RETTIFICHE DI VALORE DI ATTIVITA' FINANZIARIE			
SVALUTAZIONI ATTIVITA' FINANZIARIE:			
Svalutazione titoli azionari	(...)	0	(...)
- TOTALE RETTIFICHE DI VALORE DI ATTIVITA' FINANZIARIE (D)	(...)	0	(...)
PROVENTI E ONERI STRAORDINARI			
PROVENTI STRAORDINARI	(...)	10	-10
SOPRAVVENIENZE ATTIVE ED INSUSSISTENZE DEL PASSIVO:			
Eliminazione residui passivi per rate di pensione	36	19	17
SOPRAVVENIENZE PASSIVE ED INSUSSISTENZE DELL'ATTIVO:			
Eliminaz. residui attivi per irrecuper. o insussist. crediti per pensioni da recuperare	(...)	0	(...)
- TOTALE PROVENTI E ONERI STRAORDINARI (E)	36	29	-10
RISULTATO PRIMA DELLE IMPOSTE (-B) + (C) + (D) + (E)	-2.312	-4.698	2.369
IMPOSTE DELL'ESERCIZIO	-2	-2	0
- RISULTATO D'ESERCIZIO:			
AVANZO / DISAVANZO ECONOMICO	-2.314	-4.700	2.369
AVANZO / DISAVANZO PATRIMONIALE AL TERMINE DELL'ESERCIZIO:	-127.336	-125.022	-2.314

Costo della produzione

L'importo è di 1,089 mln.

Le spese per prestazioni sono determinate in 1,129 mln, con un decremento di 90 mgl rispetto al consuntivo 2009.

Le poste correttive e compensative di spese correnti, pari a 75 mgl, si riferiscono unicamente ai recuperi di prestazioni effettuati nel corso dell'anno.

Le spese di amministrazione, determinate in 38 mgl, rappresentano la quota parte delle spese di amministrazione dell'Istituto attribuite in base ai criteri previsti dal Regolamento di contabilità.

Proventi e oneri finanziari

Sono pari a 1,259 mln e riguardano principalmente gli interessi passivi per anticipazioni dalle gestioni attive, i quali ammontano a 1,256 mln, con una riduzione di 2,369 mln rispetto all'esercizio precedente e si suddividono nel modo seguente:

- 783 mgl per il Fondo per le pensioni agli ex dipendenti dell'INCIS;
- 277 mgl per il Fondo per le pensioni agli ex dipendenti dell'ISES;
- 196 mgl per il Fondo per le pensioni dell'ex personale dello IACP di Genova.

Proventi e oneri straordinari

Pari a 36 mgl, sono dovuti quasi interamente all'eliminazione di residui passivi per rate di pensione.

Risultato d'esercizio

Il movimento economico dell'anno evidenzia un costo della produzione di 1,089 mln, cui si aggiungono proventi e oneri finanziari e straordinari, con un conseguente disavanzo di 2,314 mln.

Disavanzo patrimoniale

Alla fine dell'esercizio la consistenza del disavanzo patrimoniale è di 127,336 mln, con un aumento di 2,314 mln rispetto all'inizio dell'anno.

**Il Direttore centrale bilanci
e servizi fiscali**



Il Direttore generale



PAGINA BIANCA

RENDICONTO

FONDI PER L'EROGAZIONE DI TRATTAMENTI PREVIDENZIALI VARI

STATO PATRIMONIALE AL 31 DICEMBRE 2010

ATTIVO				
Codice Conto	Denominazione Conto	Consistenza al 31/12/2010	Consistenza al 31/12/2009	Variazioni
B	IMMOBILIZZAZIONI			
II	Immobilizzazioni Materiali			
1	Terreni e fabbricati			
	Quota di partecipazione all'acquisizione di Immobili strumentali adibiti a uffici	761,78	382,88	-21,00
	TOTALE	761,78	382,88	-21,00
III	Immobilizzazioni Finanziarie			
4	Crediti finanziari diversi			
	Quota di partecipazione agli investimenti patrimoniali unitari	116.385,03	124.986,93	-8.601,90
	TOTALE	116.385,03	124.986,93	-8.601,90
	TOTALE IMMOBILIZZAZIONI	117.146,81	125.369,81	-8.223,00
	Fondi per l'erogazione di trattamenti previdenziali vari			
C	ATTIVO CIRCOLANTE			
II	Residui attivi			
2	Crediti verso iscritti, soci e terzi			
	Crediti per prestazioni da recuperare	86.485,50	108.863,62	-22.378,12
	Crediti per valori capitali per copertura pens. erogate dai fondi degli enti disciolti	76.167,72	76.167,72	0,00
	TOTALE	162.653,22	185.031,34	-22.378,12
IV	Disponibilità liquide			
3	Credito in conto corrente verso l'I.N.P.S.	88.993,71	84.022,85	4.970,86
	TOTALE	88.993,71	84.022,85	4.970,86
	TOTALE ATTIVO CIRCOLANTE	251.646,93	269.054,19	-17.407,26
	TOTALE ATTIVO	368.793,74	394.424,00	-25.630,26

PASSIVO				
Codice Conto	Denominazione Conto	Consistenza al 31/12/2010	Consistenza al 31/12/2009	Variazioni
A	PATRIMONIO NETTO			
VIII	Avanzi (Disavanzi) economici portati a nuovo			
1	Avanzi (Disavanzi) economici portati a nuovo			
	Disavanzo economico esercizi precedenti	-125.021.646,47	-120.322.109,39	-4.699.537,08
	TOTALE	-125.021.646,47	-120.322.109,39	-4.699.537,08
IX	Avanzo (Disavanzo) economico d'esercizio			
1	Disavanzo economico d'esercizio			
	Disavanzo economico d'esercizio	-2.314.506,36	-4.699.537,08	2.385.030,72
	TOTALE	-2.314.506,36	-4.699.537,08	2.385.030,72
	TOTALE PATRIMONIO NETTO	-127.336.152,83	-125.021.646,47	-2.314.506,36
E	DEBITI			
I				
10	Debiti			
	Debiti per le spese per prestazioni istituzionali	3.936,76	36.513,04	-32.576,28
12	Debiti diversi			
	Debiti in conto corrente verso l'I.N.P.S.	127.495.631,07	125.170.547,65	2.325.083,42
	TOTALE	127.499.567,83	125.207.060,69	2.292.507,14
	TOTALE DEBITI	127.499.567,83	125.207.060,69	2.292.507,14
F	RATEI E RISCONTI			
I				
4	Ratei passivi			
	Riserve tecniche			
	Fondo per le pensioni comunali riscattate	202.409,48	206.036,27	-3.626,79
	Fondo per l'assegno vitalizio "Pace-Basso-Zanin"	2.969,26	2.973,51	-4,25
	TOTALE	205.378,74	209.009,78	-3.631,04
	TOTALE RATEI E RISCONTI	205.378,74	209.009,78	-3.631,04
	TOTALE PASSIVO	368.793,74	394.424,00	-25.630,26

I SINDACI
 MARIA TERESA FERRARO
 CARLO CONTE - ANTONINO GALLONI - MARIANO MARTONE
 ALFREDO ROCCELLA - GIUSEPPE VITALETTI - ANNALISA VITTORE

IL PRESIDENTE
 ANTONIO MASTRAPASQUA

FONDI PER L'EROGAZIONE DI TRATTAMENTI PREVIDENZIALI VARI

RENDICONTO DELL'ANNO 2010

Codice Conto	Denominazione Conto	RENDICONTO ANNO 2010	RENDICONTO ANNO 2009	VARIAZIONI
CEB	COSTO DELLA PRODUZIONE			
CEB.06	COSTI PER ACQUISTO MATERIE PRIME, SUSSIDIARIE, CONSUMO E MERCÌ			
CEB.06.a	PRESTAZIONI ISTITUZIONALI			
	SPESA IMPEGNATE DELL'ESERCIZIO			
	Spese per prestazioni:			
	- rate di pensione	-1.129.136,52	-1.218.243,73	89.107,21
	- altre prestazioni	-159,18	-318,36	159,18
	Poste correttive e compensative di spese correnti (recupero di prestazioni)	75.105,71	177.906,59	-102.800,88
	<i>Totale delle prestazioni istituzionali</i>	<i>-1.054.189,99</i>	<i>-1.040.655,50</i>	<i>-13.534,49</i>
CEB.13	ACCANTONAMENTI AI FONDI PER ONERI			
	Assegnazioni a fondi per copertura pensioni	0,00	-11.875,33	11.875,33
	Prelevi da fondi	3.631,04	163,43	3.467,61
	<i>Totale accantonamenti ai fondi per oneri</i>	<i>3.631,04</i>	<i>-11.711,90</i>	<i>15.342,94</i>
CEB.14	ONERI DIVERSI DI GESTIONE			
	SPESA DI PERTINENZA DELL'ESERCIZIO			
	Spese di amministrazione	-38.295,40	-38.243,29	-52,11
	Spese per la gestione degli immobili cartolarizzati	0,00	-57,96	57,96
	<i>Totale oneri diversi di gestione</i>	<i>-38.295,40</i>	<i>-38.301,25</i>	<i>5,85</i>
	TOTALE COSTI DELLA PRODUZIONE (B)	-1.088.854,35	-1.090.668,65	1.814,30
	DIFFERENZA TRA VALORE E COSTI DELLA PRODUZIONE	-1.088.854,35	-1.090.668,65	1.814,30
CEC	PROVENTI E ONERI FINANZIARI			
CEC.16	ALTRI PROVENTI FINANZIARI			
	ENTRATE DI PERTINENZA DELL'ESERCIZIO ACCERTATE NELL'ESERCIZIO			
	Redditi e proventi patrimoniali	1.326,93	2.526,93	-1.200,00
	Canone d'uso netto immobili strumentali edibiti a uffici	0,00	13,05	-13,05
	<i>Totale altri proventi finanziari</i>	<i>1.326,93</i>	<i>2.539,98</i>	<i>-1.213,05</i>
CEC.17	INTERESSI PASSIVI ED ALTRI ONERI FINANZIARI			
	Oneri finanziari	0,00	-13.562,77	13.562,77
	Perdita su investimenti patrimoniali unitari	-4.085,00	0,00	-4.085,00
	Interessi passivi per anticipazioni dalle gestioni attive	-1.256.069,39	-3.625.291,00	2.369.221,61
	<i>Totale interessi passivi ed altri oneri finanziari</i>	<i>-1.260.154,39</i>	<i>-3.638.853,77</i>	<i>2.378.699,38</i>
	TOTALE PROVENTI E ONERI FINANZIARI (C)	-1.258.827,46	-3.636.313,79	2.377.486,33
CE.D	RETTIFICHE DI VALORE DI ATTIVITÀ FINANZIARIE			
CE.D.19	SVALUTAZIONE ATTIVITÀ FINANZIARIE			
	Svalutazione titoli azionari	-216,08	0,00	-216,08
	<i>Totale rettifiche di valore di attività finanziarie</i>	<i>-216,08</i>	<i>0,00</i>	<i>-216,08</i>
	TOTALE RETTIFICHE DI VALORE DI ATTIVITÀ FINANZIARIE (D)	-216,08	0,00	-216,08
CEE	PROVENTI E ONERI STRAORDINARI			
CEE.20	PROVENTI STRAORDINARI			
	ENTRATE DI PERTINENZA DELL'ESERCIZIO ACCERTATE NELL'ESERCIZIO			
	Plusvalore immobili alienati	30,69	33,45	-2,76
	Plusvalore ed eccedenza fondo ammortam. immobili ceduti alla S.C.I.P.	0,00	9.815,91	-9.815,91
	Prelievo dal fondo ammortamento immobili	13,22	0,00	13,22
	Plusvalore da alienazione titoli	0,00	60,32	-60,32
	<i>Totale proventi straordinari</i>	<i>43,91</i>	<i>9.909,68</i>	<i>-9.865,77</i>
CEE.22	SOPRAVVIVENENZE ATTIVE ED INSUSSISTENZE DEL PASSIVO DERIVANTI DALLA GESTIONE DEI RESIDUI			
	Eliminazione residui passivi per rate di pensione	35.645,87	19.551,19	16.094,68
	<i>Totale sopravvenienze attive ed insussistenze del passivo derivanti dalla gestione dei residui</i>	<i>35.645,87</i>	<i>19.551,19</i>	<i>16.094,68</i>
CEE.23	SOPRAVVIVENENZE PASSIVE ED INSUSSISTENZE DELL'ATTIVO DERIVANTI DALLA GESTIONE DEI RESIDUI			
	Eliminaz. residui attivi per irrecuper. o insussist. crediti per pensioni da recuperare	-159,04	0,00	-159,04
	<i>Totale sopravvenienze passive ed insussistenze dell'attivo derivanti dalla gestione dei residui</i>	<i>-159,04</i>	<i>0,00</i>	<i>-159,04</i>
	TOTALE PROVENTI E ONERI STRAORDINARI (E)	35.530,74	29.460,87	6.069,87
	RISULTATO PRIMA DELLE IMPOSTE (-B) + (-C) + (D) + (E)	-2.312.367,15	-4.697.521,57	2.385.154,42
	IMPOSTE DELL'ESERCIZIO			
	Oneri tributari	-2.139,21	-2.015,51	-123,70
	<i>Totale imposte dell'esercizio</i>	<i>-2.139,21</i>	<i>-2.015,51</i>	<i>-123,70</i>
	RISULTATO D'ESERCIZIO	-2.314.506,36	-4.699.537,08	2.385.030,72
	DISAVANZO ECONOMICO	-2.314.506,36	-4.699.537,08	2.385.030,72

ALLEGATO

ALLEGATO

CONTO ECONOMICO - ENTRATE

	ENTRATE							DISAVANZI DI ESERCIZIO	TOTALE A PAREGGIO
	Redditi patrimoniali	Poste correttive uscite	Residui insussistenti per rate di pensione	Variazioni patrimoniali	Canone d'uso netto	Prelievo da fondi	TOTALE ENTRATE		
Fondo per le pensioni agli ex dipendenti dell'INCIS.....	0,00	73.484,54	23.260,87	0,00	0,00	0,00	96.745,41	1.368.626,23	1.465.371,64
Fondo per le pensioni agli ex dipendenti dell'ISES.....	0,00	1.119,99	7.932,41	0,00	0,00	0,00	9.052,40	526.884,85	535.937,25
Fondo per le pensioni dell'ex personale dell'IACP di Genova.....	0,00	501,18	4.452,59	0,00	0,00	0,00	4.953,77	418.995,28	423.949,05
Fondo per le pensioni comunali fiscattate.....	1.172,00	0,00	0,00	43,91	0,00	3.626,79	4.842,70	0,00	4.842,70
Fondo per l'assegno vitalizio eredità Pace-Basso-Zanini.....	154,93	0,00	0,00	0,00	0,00	4,25	159,18	0,00	159,18
TOTALE.....	1.326,93	75.105,71	35.645,87	43,91	0,00	3.631,04	115.753,46	2.314.506,36	2.430.259,82

CONTO ECONOMICO - USCITE

segue ALLEGATO

	USCITE											TOTALE A PAREGGIO		
	PRESTAZIONI		Spese di amministraz.	Rate di pensione*	Altre prestazioni	Perdita su investimenti patrimon. unit.	Oneri finanziari	Eliminazione residui attivi per irrecup. o insus.	Interessi passivi	Svalutazione titoli azionari	Oneri tributari		Assegnazione a fondi	TOTALE USCITE
	Rate di pensione*	Altre prestazioni												
Fondo per le pensioni agli ex dipendenti dell'INCIIS.....	16.740,87	0,00	0,00	664.709,17	0,00	0,00	0,00	0,00	783.221,99	0,00	599,61	0,00	1.465.371,64	
Fondo per le pensioni agli ex dipendenti dell'ISES.....	9.534,25	0,00	0,00	249.073,84	0,00	0,00	159,04	276.770,95	0,00	0,00	399,17	0,00	535.937,25	
Fondo per le pensioni dell'ex personale dell'IACP di Genova.....	12.020,28	0,00	0,00	215.353,51	0,00	0,00	0,00	196.076,45	0,00	0,00	498,81	0,00	423.949,05	
Fondo per le pensioni comunali riscattate.....	0,00	0,00	4.085,00	0,00	0,00	0,00	0,00	0,00	0,00	216,08	541,62	0,00	4.842,70	
Fondo per l'assegno vitalizio eredità Pace-Basso-Zanin.....	0,00	159,18	0,00	0,00	0,00	0,00	0,00	0,00	0,00	0,00	0,00	0,00	159,18	
TOTALE.....	38.295,40	159,18	4.085,00	1.129.136,52	159,18	0,00	159,04	1.256.069,39	216,08	2.139,21	0,00	0,00	2.430.259,82	

*al netto degli importi posti a carico della Gestione degli Interventi assistenziali e di sostegno alle gestioni previdenziali: 13.534,86 per perequazione automatica ex art.69 l.388/2000 (Incis: 9.395,10 - Isee: 2.993,68 - Iacp: 1.146,08) e 130,70 euro (Incis) per maggiorazione della pensione agli ex combattenti - art. 6 l.140/85 art. 6 l.544/88

PAGINA BIANCA



Rendiconto 2010

23. Gestione per l'erogazione del trattamento speciale di disoccupazione a favore dei lavoratori frontalieri italiani in Svizzera

PAGINA BIANCA

Relazione del Direttore generale

Il rendiconto relativo all'esercizio 2010 della Gestione per l'erogazione del trattamento speciale di disoccupazione a favore dei lavoratori frontalieri italiani in Svizzera, di cui alla Legge 12 giugno 1984, n. 228 e alla Legge 5 giugno 1997, n. 147, presenta, a fine esercizio, un prelievo dal fondo di riserva di gestione di 39,811 mln (a fronte di un prelievo di 10.400 mln a fine esercizio 2009), in applicazione dell'art. 8, co. 2, L. 147/97.

A tale operazione consegue l'ordinaria situazione di pareggio di bilancio.

Al fine di consentire una valutazione tendenziale della Gestione, nella tabella che segue si riportano i risultati dei rendiconti dell'ultimo quinquennio.

Risultato di esercizio e situazione patrimoniale

(in migliaia di euro)

Anno	Entrate	Prelievo dal fondo	Totale entrate	Uscite	Assegnazione al fondo	Totale uscite	Patrimonio fondo al 31/12
2006	39.939	3.656	43.595	43.595	0	43.595	352.956
2007	48.107	0	48.107	27.052	21.055	48.107	374.011
2008	49.887	0	49.887	29.916	19.971	49.887	393.982
2009	21.351	10.400	31.751	31.751	0	31.751	383.582
2010	5.234	39.811	45.045	45.045	0	45.045	343.771

Il commento delle poste di bilancio segue il prospetto di sintesi della situazione economico patrimoniale, riportato nella pagina successiva, redatto sulla base del conto economico "a scalare", di cui al D.P.R. 27 febbraio 2003, n. 97.



CONSUNTIVO 2010
SINTESI DELLA SITUAZIONE ECONOMICA E PATRIMONIALE
(In migliaia di euro)

	CONSUNTIVO 2010	CONSUNTIVO 2009	VARIAZIONI
Riserva obbligatoria all'inizio dell'esercizio	383.582	393.982	-10.400
Valore della produzione			
Proventi e corrispettivi per la produzione delle prestazioni e/o servizi			
Allquote contributive a carico dei datori di lavoro e/o degli iscritti	0	17.295	-17.295
Poste correttive e compensative di entrate correnti - Rimborso di contributi	-35	-24	-11
Totale proventi e corrispettivi per la produzione delle prestazioni e/o servizi	-35	17.271	-17.306
Altri ricavi e proventi			
Entrate accertate nell'esercizio			
Entrate non classificabili in altre voci	0	0	0
Totale altri ricavi e proventi	0	0	0
Totale valore della produzione (A)	-35	17.271	-17.306
Costi della produzione			
Costi per acquisto materie prime, sussidiarie, consumo e merci:			
Spese per prestazioni	-27.876	-19.609	-8.267
Poste correttive e compensative di spese correnti - Recupero prestazioni	220	247	-27
Totale delle prestazioni istituzionali	-27.656	-19.362	-8.294
Ammortamenti e svalutazioni			
Assegnazione al fondo svalutazione crediti per prestazioni da recuperare	-99	-51	-48
Totale ammortamenti e svalutazioni	-99	-51	-48
Oneri diversi di gestione			
Trasferimenti passivi	-15.403	-11.331	-4.072
Spese amministrazione	-263	-235	-28
Oneri trasferimento allo Stato economie derivanti da riduzione spese amm.ne
Oneri contributo c/Interessi sui mutui ai condutt. per acquisto immob. dell'Istituto
Totale oneri diversi di gestione	-15.666	-11.566	-4.100
Totale costi della produzione (B)	-43.421	-30.979	-12.442
Differenza tra valori e costi della produzione (A) + (B)	-43.456	-13.708	-29.749
Proventi e oneri finanziari			
Altri proventi finanziari:			
Redditi e proventi patrimoniali	5.078	3.692	1.386
Canone d'uso netto degli immobili strumentali
Totale altri proventi finanziari	5.078	3.692	1.386
Altri oneri finanziari:			
Interessi Passivi	-14	0	-14
Totale altri oneri finanziari	-14	0	-14
 Rettifiche valori attività finanziarie:			
Svalutazione titoli	-502	0	-502
Totale rettifiche valori attività finanziarie	-502	0	-502
Totale proventi e oneri finanziari (C)	4.562	3.692	884
Proventi e oneri straordinari			
Proventi straordinari	-65	116	-181
Plusvalore titoli	0	0	0
Totale proventi straordinari	-65	116	-181
Oneri straordinari			
Prelievi dal fondo svalutazione crediti per prestazioni da recuperare	62	0	62
Eliminazione residui attivi per rate di pensione da recuperare	-62	0	-62
Totale oneri straordinari	0	0	0
Totale proventi e oneri straordinari (E)	-65	116	-181
Risultato prima delle imposte (A)+(B)+(C)+(E)	-38.959	-9.900	-29.049
Imposte dell'esercizio			
Assegnazione e prelievi da riserve legali:			
Assegnazione e prelievi dalle riserve legali	-39.811	-10.400	-29.411
Riserva obbligatoria alla fine dell'esercizio	343.771	383.582	-39.811

Valore della produzione – -35 mgl

-Proventi e corrispettivi per la produzione delle prestazioni e/o servizi-
Le "aliquote contributive a carico dei datori di lavoro" non sono state quantificate in quanto a far data dal maggio 2009 non risulta rinnovato l'Accordo italo-svizzero sulla retrocessione finanziaria delle quote di contribuzione versate per la copertura del rischio di disoccupazione totale dei lavoratori italiani in Svizzera.

Si evidenziano unicamente le "Poste correttive e compensative delle entrate" (35 mgl), che attengono agli oneri conseguenti la riduzione contributiva a favore dei datori di lavoro che assumono lavoratori frontalieri in mobilità di cui all'art. 4, co. 4, l. 147/97.

Costo della produzione – 43,421 mln

-Costi per acquisto materie prime, sussidiarie, consumo e merci-
Le "Spese per prestazioni" attengono all'onere per il trattamento speciale di disoccupazione e ai relativi trattamenti di famiglia in favore dei lavoratori frontalieri licenziati in Svizzera; per l'esercizio in esame tale onere è quantificato in 27,876 mln, come esposto nell'allegato 1. A rettifica della voce suesposta, occorre segnalare le "Poste correttive e compensative delle uscite" che ammontano a 220 mgl e riguardano i recuperi di prestazioni indebite.

-Ammortamenti e svalutazioni-

L'assegnazione al fondo svalutazione crediti per prestazioni da recuperare è stata determinata in 99 mgl.

-Oneri diversi di gestione-

Riguardano principalmente:

- i "trasferimenti passivi", quantificati in 15,403 mln, che rappresentano l'onere a carico della Gestione per il trasferimento al Fondo pensioni lavoratori dipendenti dei contributi figurativi per la copertura dei periodi di disoccupazione indennizzata;
- le "spese di amministrazione", rilevate complessivamente in 263 mgl, per 260 mgl sono la quota parte delle spese di amministrazione

complessive dell'Istituto, attribuite alle Gestioni in base ai criteri previsti dall'art. 57 del vigente Regolamento di amministrazione e contabilità e per 3 mgl sono gli oneri per il trasferimento allo Stato delle economie derivanti da riduzione delle spese di amministrazione.

Nella tabella che segue sono riepilogate, per grandi aggregati, le spese di amministrazione dell'esercizio 2010 raffrontate con quelle del 2009.

(in migliaia di euro)

Aggregati	2010	2009
Spese per il personale (dirette e indirette)	143	134
Spese postali e telefoniche	5	4
Illuminazione, forza motrice, riscaldamento, pulizia, vigilanza, manutenzione e adattamento stabili	17	16
Spese per accertamenti sanitari		
Spese legali		
Spese per servizi informatici (comprese quote ammortamento)	82	70
Altre spese	22	17
Totale	269	241
meno recuperi	6	8
meno residui insussistenti	3	2
Totale netto	260	231

Proventi e oneri finanziari - 4,562 mln

Comprendono quasi interamente gli interessi attivi relativi alle disponibilità finanziarie della Gestione, utilizzate dall'Istituto e remunerate secondo i criteri stabiliti dal vigente Regolamento per l'amministrazione e la contabilità dell'INPS.

Dal prospetto che segue, nel quale vengono evidenziate le diverse forme di impiego con i relativi rendimenti, si evince che le disponibilità della gestione sono state utilizzate prevalentemente per i prestiti al personale e nei conti correnti bancari.

Descrizione	Impieghi	Redditi/Perdite	Saggi
Prestiti al personale – art.59, DPR 509/79	175.362.832,59	3.929.487	1,4027
Impieghi in c/c bancari	186.225.785,43	1.142.552	1,4027
TOTALI	361.588.618,02	5,072,039	

E' da evidenziare, infine, la voce relativa alle "Imposte dell'esercizio", iscritta in bilancio per 852 mgl. Attiene agli oneri sui redditi derivanti dagli investimenti patrimoniali per prestiti e mutui edilizi erogati al personale dipendente, ai sensi dell'art. 59 del D.P.R. 509/79, e all'IRAP.

Assegnazione al fondo di riserva - Le risultanze economiche dell'esercizio 2010, hanno determinato un prelievo di 39.811 mgl dal fondo di riserva legale, destinato a garantire la copertura di futuri disavanzi di gestione (art. 8, co. 2, l. 147/97), la cui consistenza al 31.12.2010 è pari a mgl 343.771.

Nel prospetto che segue vengono poste a raffronto le consistenze patrimoniali della gestione all'inizio e alla fine dell'esercizio.

(in migliaia di euro)

	STATO PATRIMONIALE		VARIAZIONI
	al 31dicembre 2010	al 31dicembre 2009	
<u>ATTIVO</u>			
IMMOBILIZZAZIONI			
Immobilizzazioni materiali			
-Terreni e fabbricati	5	6	-1
Immobilizzazioni finanziarie			
-Crediti finanziari diversi	132.455	193.296	-60.841
TOTALE IMMOBILIZZAZIONI	132.460	193.302	-60.842
ATTIVO CIRCOLANTE			
Residui attivi			
-Crediti verso utenti, clienti, ecc.	289	220	69
	289	220	69
Disponibilità			
-Credito in c/c verso l'INPS	219.704	187.545	
	219.704	187.545	32.159
TOTALE ATTIVO CIRCOLANTE	219.993	187.765	32.228
RATEI E RISCONTI			
Ratei attivi	5.563	14.269	-8.706
TOTALE ATTIVO	358.016	395.336	-37.320
<u>PASSIVO</u>			
PATRIMONIO NETTO			
Riserve obbligatorie e derivanti da leggi			
-Riserve obbligatorie	343.771	383.582	-39.811
TOTALE PATRIMONIO NETTO	343.771	383.582	-39.811
DEBITI			
Debiti verso iscritti, soci e terzi per prestazioni di	0	0	0
TOTALE DEBITI	0	0	0
RATEI E RISCONTI			
Ratei passivi	14.245	11.754	2.491
TOTALE PASSIVO	358.016	395.336	-37.320

In relazione alla consistenza della situazione patrimoniale, si evidenziano nell'Attivo le seguenti voci:

tra le Immobilizzazioni finanziarie i "crediti finanziari diversi" 132.460 mgl) rappresentati dalla "quota di partecipazione agli investimenti patrimoniali unitari";

nell'Attivo circolante i "residui attivi" (289 mgl) che si riferiscono ai "crediti verso gli iscritti, soci e terzi" ed il credito in conto corrente verso l'INPS pari a 219.704 mgl .

Fra le voci del Passivo si evidenziano i "ratei passivi" iscritti per 14.525 mgl e il "patrimonio netto" costituito interamente dal fondo di riserva di cui all'art. 8, co. 1, lett. a), l. 147/97, il cui ammontare, a fine esercizio 2010 pari a 343.771 mgl., a seguito del prelievo effettuato di 39.811 mgl.

Il Direttore centrale bilanci
e servizi fiscali



Il Direttore generale



PAGINA BIANCA

RENDICONTO

Gestione per l'erogazione del trattamento speciale di disoccupazione
a favore dei lavoratori frontalieri in Svizzera

Stato patrimoniale al 31 dicembre 2010

		Attivo		
Codice conto	Denominazione conto	Consistenza al 31/12/2010	Consistenza al 31/12/2009	Variazioni
B	Immobilizzazioni			
II	Immobilizzazioni materiali			
1	Terreni e fabbricati			
	Quota di partecipazione all'acquisizione di Imm.li strumentali	5.226,25	6.429,98	-1.203,73
	Totale	5.226,25	6.429,98	-1.203,73
III	Immobilizzazioni finanziarie			
4	Crediti finanziari diversi			
	Quota di partecipaz. agl' Inv. patrimoniali unitari	132.455.085,15	193.296.289,85	-60.841.204,70
	Totale	132.455.085,15	193.296.289,85	-60.841.204,70
	Totale immobilizzazioni	132.460.311,40	193.302.719,83	-60.842.408,43
C	Attivo circolante			
II	Residui attivi			
2	Crediti verso iscritti, soci e terzi			
	Crediti per poste correttive e compensative di spese correnti	444.930,82	338.066,40	106.864,42
	Fondo svalutazione crediti per prestazioni da recuperare	-155.725,79	-118.322,51	-37.403,28
IV	Disponibilità			
3	Rapporti c/c tra le gestioni e la gest. per la produzione	219.703.233,84	187.545.215,66	32.158.018,18
	Totale	219.992.438,87	187.764.959,55	32.227.479,32
	Totale attivo circolante	219.992.438,87	187.764.959,55	32.227.479,32
D	Ratei e risconti			
I	Ratei e risconti			
1	Ratei attivi			
	Ratei attivi	5.563.035,92	14.268.565,19	-8.705.529,27
	Totale	5.563.035,92	14.268.565,19	-8.705.529,27
	Totale ratei e risconti	5.563.035,92	14.268.565,19	-8.705.529,27
	Totale attivo	358.015.786,19	395.336.244,57	-37.320.458,38

Gestione per l'erogazione del trattamento speciale di disoccupazione
a favore dei lavoratori frontalieri in Svizzera

Stato patrimoniale al 31 dicembre 2010

Passivo				
Codice conto	Denominazione conto	Consistenza al 31/12/2010	Consistenza al 31/12/2009	Variazioni
A	Patrimonio netto			
II	Riserve obbligatorie e derivanti da legge			
1	Riserve obbligatorie e derivanti da legge			
	Riserve obbligatorie	343.771.165,85	383.582.370,97	-39.811.205,12
	Totale	343.771.165,85	383.582.370,97	-39.811.205,12
	Totale fondi per rischi ed oneri	343.771.165,85	383.582.370,97	-39.811.205,12
E	Debiti			
10	Debiti verso iscritti, soci e terzi per prestazioni dovute			
	Debiti per le spese per prestazioni istituzionali	0,00	0,00	0,00
	Totale	0,00	0,00	0,00
	Totale debiti	0,00	0,00	0,00
F	Ratei e risconti			
I	Ratei passivi			
1	Ratei passivi			
	Ratei passivi	14.244.620,34	11.753.873,60	2.490.746,74
	Totale	14.244.620,34	11.753.873,60	2.490.746,74
	Totale ratei e risconti	14.244.620,34	11.753.873,60	2.490.746,74
	Totale passivo	358.015.786,19	395.336.244,57	-37.320.458,38

I SINDACI

MARIA TERESA FERRARO

CARLO CONTE - ANTONINO GALLONI - MARIANO MARTONE

ALFREDO ROCCELLA - GIUSEPPE VITALETTI - ANNALISA VITTORE

IL PRESIDENTE

ANTONIO MASTRAPASQUA

XVI LEGISLATURA — DISEGNI DI LEGGE E RELAZIONI — DOCUMENTI

Gestione per l'erogazione del trattamento speciale di disoccupazione
a favore dei lavoratori frontalieri italiani in Svizzera
Bilancio consuntivo 2010

		Consuntivo 2010	Consuntivo 2009	Variazioni
A	Valore della produzione			
A.01	Proventi e corrispettivi per la produzione delle prestazioni e/o servizi			
	Entrate accertate nell'esercizio			
	Aliquote contributive a carico dei datori di lavoro e/o degli iscritti	8.705.529,27	31.348.248,50	-22.642.719,23
	Poste correttive e compensative di entrate correnti	-35.319,53	-24.250,50	-11.069,03
	Rettifica delle entrate accertate nell'esercizio con i movimenti dei ratei e risconti			
	Contributi a carico dei datori di lavoro e/o degli iscritti (storno ratei attivi iniziali)	-14.268.565,19	-28.321.396,58	14.052.831,39
	Contributi a carico dei datori di lavoro e/o degli iscritti (ratei attivi finali)	5.563.035,92	14.268.565,19	-8.705.529,27
	Totale proventi e corrispettivi per la produzione delle prestazioni e/o servizi	-35.319,53	17.271.166,61	-17.306.486,14
A.05	Altri ricavi e proventi			
	Entrate accertate nell'esercizio			
	Entrate non classificabili in altre voci	0,00	0,00	0,00
	Recupero del contributo c/Int. su mutui concessi ai cond.acq.imm. Istituto	40,74	0,00	40,74
	Totale altri ricavi e proventi	40,74	0,00	40,74
	Totale valore della produzione (A)	-35.278,79	17.271.166,61	-17.306.445,40
B	Costo della produzione			
B.06.a	Prestazioni istituzionali			
	Spese impegnate nell'esercizio			
	Spese per prestazioni	-25.385.526,21	-21.902.197,59	-3.483.328,62
	Poste correttive e compensative di spese correnti	219.829,08	247.088,19	-27.259,11
	Rettifica delle spese impegnate nell'esercizio con i movimenti dei ratei e delle rimanenze			
	Spese per prestazioni istituzionali (storno ratei passivi iniziali)	11.753.873,60	14.046.715,75	-2.292.842,15
	Spese per prestazioni istituzionali (ratei passivi finali)	-14.244.620,34	-11.753.873,60	-2.490.746,74
	Totale delle prestazioni istituzionali	-27.656.443,87	-19.362.267,25	-8.294.176,62
B.10.e	Ammortamenti e svalutazioni			
	Assegnazione al fondo svalutazioni crediti per prestazioni da recuperare	-98.937,32	-50.424,79	-48.512,53
	Totale ammortamenti e svalutazioni	-98.937,32	-50.424,79	-48.512,53
B.14	Oneri diversi di gestione			
	Spese di pertinenza dell'esercizio			
	Spese di amministrazione	-259.875,55	-231.034,34	-28.841,21
	Spese di amministrazione connesse con operazioni di cartolarizzazione immobili da reddito	0,00	-501,26	501,26
	Oneri per il trasferimento allo Stato delle economie derivanti da riduz. spese amm.ne	-2.855,00	-3.320,59	465,59
	Trasf.to PPLD valori di copertura dei periodi assicurativi ai sensi art. 7, L. 228/84	-15.403.267,00	-11.330.846,00	-4.072.421,00
	Oneri contributo c/Int. su mutui concessi ai cond.acq.imm. Istituto	0,00	0,00	0,00
	Totale oneri diversi di gestione	-15.665.997,55	-11.565.702,19	-4.100.295,36
	Totale costo della produzione (B)	-43.421.378,74	-30.978.394,23	-12.442.984,51
	Differenza tra valore e costo della produzione (A)+(B)	-43.456.657,53	-13.707.227,62	-29.749.429,91
C	Proventi e oneri finanziari			
C.16	Altri proventi e oneri finanziari			
	Entrate di pertinenza dell'esercizio accertate nell'esercizio			
	Redditi e proventi patrimoniali	6.450,32	3.217,87	3.232,45
	Interessi sulle disponibilità nei c/c bancari	1.142.552,00	694.456,00	448.096,00
	Interessi sul c/c con INPS per anticipazioni alle gestioni	0,00	0,00	0,00
	Redditi degli investimenti patrimoniali	3.929.487,00	2.994.756,00	934.731,00
	Canone d'uso netto degli immobili strumentali adibiti ad uffici	0,00	219,16	-219,16
	Totale altri proventi finanziari	5.078.489,32	3.692.649,03	1.385.840,29
C.17	Interessi passivi e altri oneri finanziari			
	Oneri finanziari	-14.460,00	-725,00	-13.735,00
	Totale interessi passivi ed altri oneri finanziari	-14.460,00	-725,00	-13.735,00
C.19	Rettifiche valori attività finanziarie			
	Svalutazione titoli	-502.366,95	0,00	-502.366,95
	Totale rettifiche valori attività finanziarie	-502.366,95	0,00	-502.366,95
	Totale proventi e oneri finanziari (C)	4.551.662,37	3.691.924,03	859.738,34
E	Proventi e oneri straordinari			
E.20	Proventi straordinari			
	Entrate di pertinenza dell'esercizio accertate nell'esercizio			
	Eccedenza fondo ammortamenti immobili	114,33	0,00	114,33
	Plusvalore ed ecc. del fondo di ammortamento relativi agli immobili ceduti alla S.C.I.P.	0,00	84.889,78	-84.889,78
	Plusvalore da alienazione immobili	265,39	8.575,79	-8.310,40
	Plusvalore titoli	-64.982,40	22.173,18	-87.155,58
	Eccedenza del fondo oscillazione titoli	0,00	0,00	0,00
	Totale entrate di pertinenza dell'esercizio accertate nell'esercizio	-64.602,68	115.638,75	-180.241,43
E.23	Sopravvenienze passive ed insussistenze dell'attivo derivanti dalla gestione dei residui			
	Prelievo fondo ammortamento prestazioni da recuperare	61.534,04	422,58	61.111,46
	Eliminazione residui attivi per prestazioni da recuperare	-61.534,04	-422,58	-61.111,46
	Totale sopravvenienze attive ed insussistenze del passivo	0,00	0,00	0,00
	Totale proventi e oneri straordinari (E)	-64.602,68	115.638,75	-180.241,43
	Risultato prima delle imposte (A) + (B) + (C) + (E)	-38.959.597,84	-9.899.664,84	-29.059.933,00
F	Imposte dell'esercizio			
	Oneri tributari	-851.607,28	-500.626,75	-350.980,53
	Totale imposte dell'esercizio	-851.607,28	-500.626,75	-350.980,53
	Risultato d'esercizio	-39.811.205,12	-10.400.291,59	-29.410.913,53
G	Assegnazione e prelievi da riserve legali			
	Assegnazione alle riserve legali	39.811.205,12	10.400.291,59	29.410.913,53
	Totale assegnazione e prelievi da riserve legali	39.811.205,12	10.400.291,59	29.410.913,53

ALLEGATI

Allegato 1

Spese per prestazioni istituzionali

Descrizione	Consuntivo 2010				Consuntivo 2009 (dato economico) (1)	Variazioni
	Impegnate nel 2010 (3)	meno: rateo al 31.12.2009 (4)	più: rateo al 31.12.2010 (5)	Totale (dato economico) (6) = (3-4+5)		
Indennità ai lavoratori frontalieri	25.385.526,21	11.753.873,60	14.244.620,34	27.876.272,95	19.609.355,44	8.266.917,51
Totale.....	25.385.526,21	11.753.873,60	14.244.620,34	27.876.272,95	19.609.355,44	8.266.917,51

ZDPR_QFG INPS - D.C.F.C. - BILANCIO PAG: 2
VERSIONE DA: 001 A 002 BILANCIO CONSUNTIVO - QUADRATURA FINANZIARIA PER GESTIONE ANNO 2010 DATA: 30.06.2011

QUADRATURA FINALE

TOTALE ENTRATE CALCOLATE PER LA QUADRATURA 174.980.571,32

TOTALE USCITE CALCOLATE PER LA QUADRATURA 174.980.571,32

DIFFERENZA RICONTRATA TRA LE ENTRATE E LE USCITE 0,00

PAGINA BIANCA



Rendiconto 2010

PAGINA BIANCA

Relazione del Direttore generale

I principali dati del bilancio consuntivo dell'anno 2010 della Gestione degli interventi assistenziali e di sostegno alle gestioni previdenziali – GIAS – evidenziano 88.060 mln di entrate ed un pari importo di uscite.

L'art. 2, comma 4, della legge finanziaria per il 2010 stabilisce che i maggiori oneri a carico della gestione per l'erogazione delle pensioni, assegni ed indennità agli invalidi civili, ciechi e sordomuti pari a 204,09 milioni di euro per l'anno 2008 e a 200 milioni di euro per l'anno 2009 siano finanziati utilizzando le somme già trasferite all'Inps e non utilizzate. Detti importi si riferiscono per:

- 244,09 mln al rimborso allo Stato di somme trasferite in eccedenza per erogazioni pensionistiche per prestazioni e provvidenze varie;
- 160 mln al prelievo di somme accantonate in specifici Fondi presso la gestione a copertura di oneri futuri per prestazioni di varia natura, non utilizzate per i rispettivi scopi.

Inoltre, l'art. 1, comma 4, della legge 220/2010 (legge di stabilità per il 2011) prevede che per le maggiori esigenze finanziarie della Gestione degli invalidi civili pari a 462 milioni di euro per l'anno 2009 e a 120 milioni di euro per l'anno 2010 siano utilizzati i seguenti importi:

- 302 mln relativi al rimborso allo Stato di somme trasferite in eccedenza per erogazioni pensionistiche per prestazioni e provvidenze varie;
- 280 mln relativi al prelievo di somme accantonate in specifici Fondi presso la gestione a copertura di oneri futuri per prestazioni di varia natura, non utilizzate per i rispettivi scopi.

Gli effetti di quest'ultima norma sono stati considerati già nel bilancio consuntivo 2010.

*

* *

Prima di procedere all'illustrazione delle più significative poste del bilancio, si riporta, in forma aggregata nella tabella che segue, un quadro di sintesi delle entrate e delle uscite del 2010, raffrontate con quelle riferite al consuntivo 2009;

In detto prospetto vengono riassunti in un unico importo fenomeni della medesima natura che nel bilancio sono suddivisi in componenti finanziarie ed economiche.

BILANCIO CONSUNTIVO 2010
SINTESI DELLA SITUAZIONE ECONOMICA E PATRIMONIALE
(in milioni di euro)

	CONSUNTIVO 2010	CONSUNTIVO 2009	VARIAZIONI
A VALORE DELLA PRODUZIONE			
PROVENTI E CORRISPETTIVI PER LA PRODUZIONE E/O SERVIZI			
Aliquote contributive a carico dei datori di lavoro e/o degli iscritti	1.882	1.633	249
Poste correttive e compensative di entrate correnti - Rimborso di contributi.....	-15	-11	-4
Poste correttive e compensative di entrate correnti per sgravi degli oneri sociali ed altre agevolazioni.....	-6.844	-6.806	-38
Poste correttive e compensative di spese correnti.....	3	6	-3
Quote di partecipazione degli iscritti.....	116	110	6
Totale proventi e corrispettivi per la produzione e/o servizi	-4.858	-5.068	210
ALTRI RICAVI E PROVENTI			
- Trasferimenti dal bilancio dello Stato.....	84.114	84.198	-84
Poste correttive e compensative di entrate correnti.....	-525	-1.522	997
- Trasferimenti da Gestioni fuori bilancio dello Stato.....	4	1	3
- Trasferimenti da altri Enti del settore pubblico.....	0	11	-11
- Entrate non classificabili in altre voci.....	23	16	7
- Trasferimenti da/ad altre Gestioni dell'INPS.....	16	43	-27
Totale altri ricavi e proventi	83.632	82.747	885
TOTALE VALORE DELLA PRODUZIONE	78.774	77.679	1.095
B COSTI DELLA PRODUZIONE			
COSTI PER ACQUISTO MATERIE PRIME, SUSSIDIARIE, DI CONSUMO E MERCI			
PRESTAZIONI ISTITUZIONALI			
- Spese per prestazioni istituzionali.....	-46.955	-44.586	-2.369
Poste correttive e compensative di spese correnti	547	493	54
Totale per prestazioni istituzionali	-46.408	-44.093	-2.315
AMMORTAMENTI E SVALUTAZIONI	-184	-123	-61
PRELIEVI ED ACCANTONAMENTI A FONDI PER ONERI FUTURI	851	-1.222	2.073
ONERI DIVERSI DI GESTIONE			
- Trasferimenti passivi.....	-80	-78	-2
Poste correttive e compensative di spese correnti	(...)	(...)	(...)
- Trasferimento ad altre Gestioni dell'INPS.....	-32.605	-31.889	-716
- Uscite non classificabili in altre voci.....	-4	-2	-2
- Spese di amministrazione.....	-449	-394	-55
- Oneri per trasferimento allo Stato delle economie derivanti dalla riduzione delle spese di amministrazione.....	-5	-5	0
Totale oneri diversi di gestione	-32.476	-33.713	1.237
TOTALE COSTI DELLA PRODUZIONE	-78.884	-77.806	-1.078
DIFFERENZA TRA VALORE E COSTI DELLA PRODUZIONE A + (-B)	-110	-127	17
C PROVENTI E ONERI FINANZIARI			
Altri proventi finanziari.....	0	0	0
Interessi passivi ed altri oneri finanziari.....	-5	-8	3
TOTALE PROVENTI E ONERI FINANZIARI	-5	-8	3
E PROVENTI E ONERI STRAORDINARI	125	145	-20
RISULTATO PRIMA DELLE IMPOSTE	10	10	0
F IMPOSTE DELL'ESERCIZIO			
- Oneri tributari diversi.....	-10	-10	0
RISULTATO DI ESERCIZIO	0	0	0

(...) dato inferiore al milione di euro

Valore della produzione

78.774 mln

Proventi e corrispettivi per la produzione e/o servizi

Contributi a carico dei datori di lavoro e degli iscritti - Determinati in complessivi 1.882 mln, presentano un aumento rispetto al consuntivo 2009 di 249 mln attribuibile principalmente all'incremento dei contributi per il finanziamento delle integrazioni salariali straordinarie e delle indennità di mobilità.

Poste correttive e compensative di entrate correnti

Iscritte per 6.844 mln (6.806 mln nel consuntivo 2009), riguardano gli sgravi di oneri sociali. L'aumento si riferisce prevalentemente agli sgravi contributivi su quote di retribuzione connesse con la contrattazione di secondo livello, ai sensi dell'art. 1, comma 67, della legge n. 247/2007, agli sgravi di oneri contributivi relativi a prestazioni temporanee a favore dei datori di lavoro che conferiscono il TFR a previdenza complementare ai sensi dell'art. 1, comma 766, lett. a) della legge n. 296/2006 e agli sgravi di contributi per i lavoratori agricoli (subordinati ed autonomi) a seguito di eventi calamitosi.

Altri ricavi e proventi

Trasferimenti dal bilancio dello Stato

Ammontano complessivamente a 84.114 mln rispetto ai 84.198 mln del 2009 e si riferiscono al finanziamento a copertura dei seguenti oneri:

- Per oneri pensionistici	58.449	Mln
- Per il mantenimento del salario	6.387	Mln
- Per gli interventi a sostegno della famiglia	3.272	Mln
- Per prestazioni economiche derivanti da riduzioni di oneri previdenziali	694	Mln
- Per sgravi di oneri sociali ed altre agevolazioni	14.557	Mln
- Per interventi diversi	755	Mln
Totale	84.114	Mln

Per le erogazioni pensionistiche

I trasferimenti dal bilancio dello Stato a copertura degli oneri pensionistici, dei quali viene fornito il dettaglio nell'allegato 9A, ammontano a 58.449 mln, contro i 58.602 mln del 2009. L'incremento di 153 mln è dovuto a variazioni di segno opposto, di cui quelle più significative sono rappresentate:

- dal maggiore contributo per la copertura degli oneri pensionistici di cui all'art. 37, comma 3 lett. c) della legge n. 88/1989 e all'art. 59, comma 34, della legge n. 449/1997 (378 mln);
- dal maggior finanziamento dello Stato (457 mln) necessario per l'integrale copertura del disavanzo della gestione per l'erogazione delle prestazioni agli invalidi civili di cui all'art.130 del decreto legislativo 31 marzo 1998, n.112;
- dal contributo dello Stato, accertato in seguito all'incorporazione dell'Ipost, a copertura degli oneri relativi al personale dell'amministrazione delle poste e telecomunicazioni già in quiescenza alla data del 31/7/1994, ai sensi dell'art. 6, comma 5, del D.L. n. 487/1993 convertito nella legge n. 71/1994 (504 mln);
- dalla riduzione del contributo a copertura degli oneri derivanti dalla conferma di miglioramenti pensionistici, di cui all'art. 11 D.L. n. 791/1981 convertito nella legge n. 54/1982 (-469 mln).
- dal minor contributo a copertura degli oneri derivanti dall'erogazione della somma aggiuntiva, di cui all'art.5, commi da 1 a 4, della legge n.127/2007 (-132 mln).

Per il mantenimento del salario

Sono stati accertati in 6.387 mln (vedi per analisi l'allegato 9B), contro i 5.085 mln del consuntivo dell'anno precedente, con un incremento di 1.302 mln, dovuto per la maggior parte alle seguenti voci:

- 344 mln - rimborso dello Stato, da porre a carico del Fondo per l'Occupazione per oneri derivanti dalla concessione in deroga e dalla proroga dei trattamenti di integrazione salariale straordinaria, dei trattamenti di mobilità e di disoccupazione speciale;
- 1.089 mln - contributo dello Stato a favore della Gestione degli interventi assistenziali e di sostegno alle Gestioni previdenziali, per la integrale copertura degli oneri di cui all'art.37 della legge n.88/89.

Per i trattamenti di famiglia

Per questa forma di intervento l'apporto dello Stato per il 2010 è pari a 3.272 mln (vedi per analisi l'allegato 9C) contro i 3.015 mln del 2009. L'aumento riguarda principalmente il contributo a copertura degli oneri per l'assistenza a persone diversamente abili di cui all'art. 33 della legge n. 104/1992 (+124 mln) e quello a copertura degli oneri per l'assistenza ai portatori di handicap di cui all'art.80, comma 2, della legge n. 388 del 2000 e successive modificazioni (+139 mln).

Per le prestazioni economiche derivanti da riduzioni di oneri previdenziali
I trasferimenti dal bilancio dello Stato per questa forma d'intervento ammontano a 694 mln (vedi per analisi l'allegato 9D) rispetto ai 798 mln del 2009. La diminuzione di 104 mln, è da attribuire al calo del contributo dello Stato a copertura delle prestazioni economiche per la tubercolosi ai sensi dell'art. 3, comma 4, della legge n. 449/1998.

Per sgravi degli oneri sociali ed altre agevolazioni

L'apporto dello Stato è stato accertato in 14.557 mln (vedi per analisi l'allegato 9E) a fronte dei 15.760 mln del 2009. La variazione deriva prevalentemente dalla forte diminuzione del contributo dello Stato per la copertura progressiva degli oneri derivanti dalle agevolazioni contributive ai sensi dell'art. 37, comma 5, della legge n. 88/1989 (-568 mln), dal contributo dello Stato a copertura degli sgravi di oneri contributivi su quota di retribuzione connessa con la contrattazione aziendale e territoriale - art. 1, comma 67, della legge n. 247/2007 (+257 mln), dal contributo per la copertura degli oneri derivanti dallo sgravio del contributo del Fondo di garanzia di cui all'art.1, comma 764 della legge 296/2006 (- 275 mln) e da quello a copertura degli oneri derivanti dagli sgravi contributivi relativi a prestazioni temporanee di cui all'art. 766, lett. a), della legge n. 296/2006 (-358 mln).

Per la integrale copertura degli oneri per sgravi ed agevolazioni contributive di cui all'art. 37 della legge 88/1989 si è provveduto ad accertare 985 mln contro i 1.042 mln del 2009.

Per interventi diversi

I trasferimenti dal bilancio dello Stato a copertura degli oneri per interventi diversi ammontano a 755 mln (vedi allegato 9F), contro i 937 mln del 2009.

Poste correttive e compensative di entrate correnti

Impegnate in 525 mln riguardano il rimborso allo Stato di somme accantonate negli anni precedenti in appositi fondi, effettuato principalmente in applicazione della legge finanziaria per il 2010 e della legge di stabilità per il 2011, come già indicato nella premessa.

Entrate non classificabili in altre voci

Ammontano a 23 mln e si riferiscono a interessi per la riscossione dilazionata dei contributi posti a carico delle aziende per i pensionamenti anticipati concessi negli anni decorsi e alle sanzioni civili e amministrative.

Costi della produzione**78.883 mln****Prestazioni istituzionali**

Spese per prestazioni istituzionali - Ammontano a 46.955 mln (44.586 mln nel 2009) e attengono, per aggregazione omogenea di prestazioni, a:

- Oneri pensionistici	37.709	Mln
- Oneri per il mantenimento del salario	5.685	Mln
- Oneri per gli interventi a sostegno della famiglia	2.982	Mln
- Oneri per prestazioni economiche derivanti da riduzioni di oneri previdenziali	574	Mln
- Oneri diversi	5	Mln
Totale	46.955	Mln

Si fornisce di seguito un breve commento.

Per quanto riguarda le erogazioni pensionistiche (vedi allegato 16A), le spese ammontano a 37.709 mln, contro i 36.707 mln dell'anno precedente; l'aumento è causato sia dagli incrementi previsti da disposizioni normative che da altre variazioni, tra le quali si segnalano le più rilevanti:

- ◆ + 209 mln derivante dalla somma di componenti di segno opposto per l'aumento degli assegni sociali e la diminuzione delle pensioni sociali;
- ◆ + 422 mln per la perequazione della quota parte di ciascuna mensilità erogata e di quella derivante dalle pensioni di invalidità ante L.222/1984;
- ◆ - 229 mln per i trattamenti pensionistici a favore dei cd-cm ante 1989 per la naturale diminuzione del numero di tali pensioni;
- ◆ - 80 mln per la prestazione aggiuntiva ai sensi dell'art.5, commi da 1 a 4, della legge 127/2007;
- ◆ + 48 mln per l'applicazione in misura intera della rivalutazione automatica delle pensioni prevista dall'art. 5, comma 6, della legge 127/2007;

- ◆ - 81 mln per la diminuzione dei miglioramenti pensionistici disposti dalla legge n. 59/1991.

Nelle tabelle che seguono vengono riportati, in appositi prospetti, i dati concernenti il numero e l'importo delle pensioni liquidate ed esistenti alla fine degli anni 2009 e 2010.

Pensioni ed assegni sociali liquidati negli anni 2009 e 2010 ai cittadini ultrasessantacinquenni sprovvisti di reddito

Anno	Numero	Importo annuo	Importo medio
pensioni sociali			
2009	27	106.400	3.941
2010	23	90.702	3.943
assegni sociali			
2009	35.357	150.134.552	4.246
2010	33.534	145.820.911	4.348
assegni vitalizi			
2009	24	79.787	3.324
2010	23	77.708	3.379

Numero, importo annuo e medio delle pensioni in corso di pagamento vigenti alla fine degli anni 2009 e 2010

Anno	Numero	Importo annuo	Importo medio
Pensioni sociali			
2009	188.194	913.756.903	4.855
2010	165.097	805.976.258	4.882
Assegni sociali			
2009	651.517	2.993.806.239	4.595
2010	672.915	3.181.029.081	4.727
Assegni vitalizi			
2009	9.597	33.296.790	3.469
2010	9.125	31.870.190	3.492
Pensioni ex Enpao			
2009	2.777	3.825.700	1.378
2010	2.521	3.504.324	1.390
Pensioni CD-CM ante 1/1/1989			
2009	634.574	3.153.456.080	4.969
2010	584.229	2.907.476.630	4.977

Per il mantenimento del salario.

Per dare la visione dell'onere complessivo derivante dalle prestazioni in argomento, vengono riportate le spese unitamente ai connessi oneri per le coperture figurative dei periodi di godimento (2.889 mln).

La spesa complessiva per il mantenimento del salario, ammonta a 8.574 mln (6.484 mln del 2009), con un incremento di 2.090 mln rispetto all'anno precedente.

Il principale aumento riguarda la Cigs per 1.052 mln e le indennità di mobilità per 202 mln.

Nell'allegato 16B e nell'allegato 21 viene fornita l'analisi dettagliata degli oneri in parola che, nel prospetto che segue, sono raggruppati per grandi aggregati.

**Interventi relativi ad erogazioni per il mantenimento
del salario e connessi ANF
(in milioni)**

Tipo di trattamento	Onere dell'anno	Copertura assic. IVS	Totale
Trattamenti di disoccupazione			
- Trattamento speciale di disoccupazione ai lavoratori edili	26	27	53
- Trattamento di disoccupazione, speciale industria	(...)	(...)	(...)
- Trattamento di disoccupazione	2.031	161	2.192
- A.S.U. e connessi ANF ai soggetti impiegati in L.S.U	92	0	92
- Sussidi e connessi ANF ai soggetti impiegati in L.S.U.	(...)	0	(...)
- Indennità una tatum ai lavoratori in somministrazione e ai co.co.pro.	16	0	16
Totale disoccupazione	2.165	188	2.353
Indennità di mobilità	1.346	951	2.297
Trattamenti Cigs			
- Legge 1115/1968	1.972	1.677	3.649
- Rimborso alle aziende delle quote di indennità di anzianità	75	0	75
- Altri trattamenti assimilati alla CIGS	93	60	153
- Contratti di solidarietà	33	13	46
Totale trattamenti Cigs	2.173	1.750	3.923
Trattamenti assistenziali diversi	1	(...)	1
Complesso oneri	5.685	2.889	8.574

Per i trattamenti di famiglia.

Per dare la visione dell'onere complessivo derivante dalle prestazioni in argomento, vengono riportate le spese unitamente ai connessi oneri per le coperture figurative dei periodi di godimento (249 mln).

La spesa complessiva per i trattamenti di famiglia ammonta a 3.231 mln (3.005 mln nel 2009). La variazione rispetto al 2009 si riferisce prevalentemente all'aumento degli oneri per i disabili di cui alle leggi 104/1992, 53/2000 e 388/2000.

Nell'allegato 16 C e nell'allegato 21 viene fornita l'analisi dettagliata degli oneri in parola, che nel prospetto che segue sono raggruppati per grandi aggregati.

Tipo di trattamento	Onere dell'anno	Copertura assicur.va I.V.S.	Totale
Trattamenti di famiglia Assegni familiari ai CD - CM	5	0	5
Tutela della paternità e maternità L. 53/2000	52	72	124
Assegni di maternità dei Comuni	239	0	239
Assegni di maternità art. 49, c. 8 L. 488/1999	6	0	6
Handicappati art. 80 c. 2 L. 388/2000	177	58	235
Handicappati L. 104/92 e L.53/2000	485	119	604
Quota parte dell'A.N.F.	1.705	0	1.705
A.N.F. ai nuclei familiari con tre o più figli minori dei Comuni	313	0	313
Totale oneri	2.982	249	3.231

Per prestazioni economiche derivanti da misure di riduzione di oneri previdenziali

Queste prestazioni sono state assunte a carico della gestione a seguito della riduzione del contributi a copertura degli oneri per la tubercolosi e per la maternità.

Anche in questo caso per dare la visione dell'onere complessivo derivante dalle prestazioni in argomento, vengono riportate le spese unitamente ai connessi oneri per le coperture figurative dei periodi di godimento (109 mln).

La spesa complessiva per i trattamenti in parola ammonta a 683 mln (702 mln nel 2009)

Tipo di trattamento	Onere dell'anno	Copertura assicur.va I.V.S.	Totale
Prestazioni economiche per la tubercolosi	39	109	148
Prestazione per tutela maternità di cui all'art.49, comma 1, della legge 488/1999	535	-	535
Totale oneri	574	109	683

Nell'allegato 16 D e nell'allegato 21 viene fornita l'analisi dettagliata degli oneri in parola.

Poste correttive e compensative di spese correnti

Iscritte per 547 mln rispetto a 493 mln del 2009, riguardano i recuperi di prestazioni pensionistiche, di trattamenti di disoccupazione, di cassa integrazione straordinaria, di mobilità, di oneri per gli interventi a sostegno della famiglia e per prestazioni economiche derivanti dalla riduzione di oneri previdenziali (vedi all. n. 12A).

Ammortamenti e svalutazioni

Pari a 184 mln si riferiscono all'assegnazione al fondo svalutazione crediti contributivi per 41 mln e al fondo svalutazione crediti per prestazioni da recuperare per 143 mln allo scopo di adeguare gli appositi fondi al presumibile grado di irrecuperabilità dei relativi crediti.

Prelievi ed accantonamenti a fondi per oneri futuri

Ammontano a 851 mln ed attengono per 1.142 mln ai prelievi da fondi e per 291 mln ad accantonamenti di contributi dello Stato.

Oneri diversi di gestione**Trasferimenti passivi - (All.17)**

Impegnati per 80 mln (78 mln nel 2009), riguardano le somme trasferite a vario titolo ai datori di lavoro per incentivare l'occupazione.

Trasferimenti ad altre gestioni dell'I.N.P.S.

Ammontano a 32.605 mln (31.889 mln nel 2009) e si riferiscono:

- per 7.457 mln (all. 19) all'onere per la copertura del mancato gettito in conseguenza di agevolazioni contributive disposte dalla legge in favore di determinate categorie di lavoratori e di particolari settori produttivi o alcuni territori che l'art. 37, comma 3, lettera d) della legge 88/1989 pone a carico della Gestione. Il decremento di 534 mln rispetto all'anno precedente si riferisce principalmente a misure rivolte ai lavoratori dipendenti agricoli e agli apprendisti.
- per 3.246 mln (all.21), a fronte di 2.332 mln nell'anno precedente, all'onere per la copertura assicurativa dei periodi indennizzati di trattamento di integrazione salariale straordinaria ed in deroga, di trattamento di disoccupazione speciale edile, di indennità di mobilità e tubercolosi e per i trattamenti a sostegno della maternità e paternità a carico della Gestione. L'incremento è determinato dal consistente aumento della prestazione principale per queste forme di intervento.

- per 20.912 mln (all. 22), contro i 20.452 mln nel 2009 all'onere per la copertura del disavanzo di esercizio del Fondo di previdenza degli spedizionieri doganali, del Fondo di previdenza degli addetti alle imposte di consumo, del Fondo di previdenza per i portuali, del Fondo speciale per i trattamenti pensionistici a favore del personale delle Ferrovie dello Stato s.p.a. ed infine all'onere per il trasferimento alla Gestione per l'erogazione delle pensioni, assegni ed indennità agli invalidi civili, ex art.130 del D.L.vo 31/03/1998;
- per 617 mln (all. 23), all'onere per la copertura delle minori entrate delle gestioni previdenziali e gestioni conto terzi connesse alla riduzione dei monti retributivi imponibili ai fini contributivi ai sensi delle normative vigenti;
- per 371 mln (all. 24) ad oneri per altre coperture (304 mln nel 2009). L'aumento dipende principalmente dalla sospensione degli aumenti dell'aliquota del settore agricolo.

Spese di amministrazione

Sono state iscritte per 449 mln (394 mln nel 2009).

L'onere rappresenta la quota parte delle spese di amministrazione complessive dell'Istituto riferite alla Gestione e ripartite in base ai criteri stabiliti dal Regolamento di contabilità dell'Istituto.

Trattasi, in sostanza, delle spese necessarie per la riscossione dei contributi dei datori di lavoro di pertinenza della Gestione stessa, per l'erogazione delle prestazioni e dei servizi nonché per la definizione dei rapporti con lo Stato.

Nella tabella che segue se ne fornisce l'analisi per grandi aggregati, nonché il raffronto con i corrispondenti valori dell'anno 2009.

Spese di amministrazione

Aggregati	Anno 2009	Anno 2010
- Spese per il personale	199.179.313,92	200.796.123,29
- Spese per servizi affidati all'Amministrazione postale, alle Banche e ad altri Enti	128.775.418,81	131.585.474,34
- Spese postali, telegrafiche e telefoniche	4.996.825,00	6.212.681,00
- Illuminazione, forza motrice, riscaldamento pulizia, vigilanza, manutenzione e adattamento stabili strumentali	19.950.240,00	20.956.375,00
- Spese per accertamenti sanitari	311,00	693,00
- Spese legali	6.342.761,91	5.909.987,23
- Spese per i servizi informatici	29.879.623,97	70.835.324,47
- Altre spese	20.675.751,42	28.042.872,99
Totale	409.800.246,03	464.339.531,32
- meno Recuperi	13.558.810,00	10.605.670,00
- meno Residui insussistenti passivi	1.783.167,00	4.264.214,00
Totale netto	394.458.269,03	449.469.647,32

Proventi ed oneri finanziari

Pari a 5 mln riguardano gli interessi passivi pagati per il ritardo nella liquidazione delle prestazioni a carico della Gestione e quelli sui saldi delle denunce contributive a credito dei datori di lavoro rimborsate in ritardo.

Proventi e oneri straordinari

Iscritti per 125 mln sono dovuti per 73 mln agli oneri derivanti dall'eliminazione di residui attivi, compensata parzialmente dal prelievo

dal fondo svalutazione crediti; i proventi straordinari riguardano invece l'eliminazione dei residui passivi per 128 mln, rispetto ai 182 mln del 2009.

Imposte dell'esercizio

Ammontano a 10 mln e conseguono all'introduzione dell'IRAP disposta a decorrere dal 1° gennaio 1998, dall'art. 10 del D.lgs. 15 settembre 1997, n. 446 sulle retribuzioni del personale dipendente.

Risultato d'esercizio - Per effetto di quanto precedentemente esposto la Gestione si presenta in pareggio.

Stato patrimoniale

Le componenti patrimoniali della Gestione al 31 dicembre 2010, raffrontate con quelle al 1° gennaio, sono evidenziate, per grandi aggregati in milioni di euro, nel prospetto che segue:

	Situazione al 31 Dicembre	Situazione al 1° Gennaio	Variazioni
Immobilizzazioni	8	9	-1
Attivo circolante	30.948	22.592	8.356
Ratei attivi	192	217	-25
Totale delle attività	31.148	22.818	8.330
Fondi per rischi ed oneri	3.753	4.604	-851
Debiti	25.765	16.889	8.876
Ratei passivi	1.630	1.325	305
Totale delle passività	31.148	22.818	8.330
Situazione patrimoniale	0	0	0

L'esame delle singole componenti evidenzia quanto segue:

Attivo circolante

Pari a 30.948 mln si riferisce prevalentemente ai crediti verso lo Stato che ammontano a 28.714 mln contro 20.156 mln al 31 dicembre 2009, per il cui dettaglio, si rinvia agli allegati da 2A a 2E.

Ratei attivi

Quantificati in 192 mln rappresentano la quota parte di alcune entrate che, di competenza del 2010, troveranno la loro manifestazione finanziaria nell'esercizio successivo.

Fondi per rischi ed oneri

L'importo di 3.753 mln rappresenta prevalentemente la consistenza dei Fondi di accantonamento per le agevolazioni contributive derivanti dalla stabilizzazione dei rapporti di collaborazione coordinata e continuativa (510 mln), degli oneri pensionistici derivanti dalla totalizzazione dei periodi assicurativi (617 mln), degli oneri derivanti dai trattamenti di disoccupazione di cui all'art.13 della legge 80/2005 (227 mln) e degli oneri a carico del Fondo per l'occupazione (625 mln).

Debiti

Pari a 25.765 mln si riferiscono principalmente a:

- ◆ 344 mln ai debiti per prestazioni istituzionali;
- ◆ 22.875 mln alla situazione debitoria al 31/12 della Gestione verso la Tesoreria centrale dello Stato per le anticipazioni a copertura del fabbisogno della Gestione, che peraltro trova totale compensazione nei residui attivi per crediti verso lo Stato.
- ◆ 2.459 mln ai debiti verso lo Stato per somme trasferite in eccedenza agli oneri per prestazioni e provvidenze varie;
- ◆ 16 mln ai debiti per oneri finanziari derivanti dalla cessione dei crediti contributivi.


Ratei passivi

Quantificati in 1.630 mln si riferiscono a domande giacenti al 31 dicembre non evase, principalmente per prestazioni di disoccupazione, di indennità di mobilità e di integrazione salariale straordinaria di competenza dell'anno che verranno conguagliate o liquidate nel 2011.

Situazione patrimoniale netta

La Gestione al 31 dicembre 2010 presenta una situazione patrimoniale netta pari a zero.

Il Direttore centrale
Bilanci e servizi fiscali



Il Direttore generale



RENDICONTO

GESTIONE DEGLI INTERVENTI ASSISTENZIALI E DI SOSTEGNO ALLE GESTIONI PREVIDENZIALI

SITUAZIONE PATRIMONIALE AL 31 DICEMBRE 2010

Codice Conto	DENOMINAZIONE CONTO	CONSISTENZA AL 31 DICEMBRE 2010	CONSISTENZA AL 31 DICEMBRE 2009	VARIAZIONI
B	IMMOBILIZZAZIONI			
II	Immobilizzazioni Materiali			
1	Terreni e fabbricati			
	Quota di partecipazione all'acquisizione degli immobili strumentali adibiti ad uffici	7.704.196,56	8.629.624,97	-925.428,41
C	ATTIVO CIRCOLANTE			
II	Residui attivi			
2	Crediti verso iscritti, soci e terzi			
	Crediti per aliquote contributive a carico dei datori di lavoro e degli iscritti (all.1) per oneri pensionistici:	71.014.299,22	71.448.385,03	-434.085,81
	- crediti ceduti alla S.C.C.I spa	478.600,28	501.033,58	
	- altri crediti	70.535.698,94	70.947.351,45	
	per oneri per il mantenimento del salario:	638.118.793,37	612.649.593,61	25.469.199,76
	- crediti ceduti alla S.C.C.I spa	192.888.526,97	201.938.120,02	
	- altri crediti	445.230.266,40	410.711.473,59	
	oneri per prestaz.ni economiche derivanti dalla riduzione di oneri previdenziali:	87.101,66	90.847,52	-3.745,86
	- crediti ceduti alla S.C.C.I spa	84.817,98	88.793,63	
	- altri crediti	2.283,68	2.053,89	
	Fondo svalutazione crediti contributivi	-163.920.062,74	-132.540.787,14	-31.379.275,60
	Crediti per poste correttive e compensative di spese:			
	- per prestazioni pensionistiche	1.162.745.746,43	1.017.766.101,24	144.979.645,19
	- per prestazioni per il mantenimento del salario	88.464.268,70	77.299.349,49	11.164.919,21
	- per interventi a sostegno della famiglia	5.590.610,34	3.692.041,14	1.898.569,20
	- per oneri per prestazioni economiche derivanti dalla riduzione di oneri previdenziali	295.549,51	210.276,91	85.272,60
	- per oneri diversi	355.554,86	362.141,72	-6.586,86
	Fondo svalutazione crediti per prestazioni da recuperare	-570.769.269,99	-487.670.821,92	-83.098.448,07
	Crediti verso iscritti soci e terzi per entrate non classificabili in altre voci:			
	- per interessi di mora, sanzioni civili	511,17	459,41	51,76
4	Crediti verso lo Stato ed altri soggetti pubblici			
	Trasferimenti da parte dello Stato (all. 2)			
	- per oneri pensionistici (all. 2 A)	7.904.216.204,62	6.093.258.644,00	1.810.957.560,62
	- per oneri per mantenimento salario (2B)	8.947.863.557,05	5.699.236.046,25	3.248.627.510,80
	- per interventi a sostegno della famiglia (all. 2C)	1.129.553.317,65	687.561.501,84	441.991.815,81
	- per oneri per prestazioni economiche derivanti dalla riduzione di oneri previdenziali (all. 2D)	1.171.688.833,01	1.023.922.547,29	147.766.285,72
	- per sgravi degli oneri sociali ed altre agevolazioni (all. 2 E)	8.868.881.995,80	5.995.007.634,01	2.873.874.361,79
	- per interventi diversi (all.2 F)	686.602.026,70	654.230.652,50	32.371.374,20
	Trasferimenti da gest.ni fuori bilancio (all.3)			
	- per oneri per mantenimento salario	5.360.883,26	2.816.326,41	2.544.556,85
	a riportare.....	29.946.149.920,62	21.319.340.939,31	8.626.808.981,31

GESTIONE DEGLI INTERVENTI ASSISTENZIALI E DI SOSTEGNO ALLE GESTIONI PREVIDENZIALI

SITUAZIONE PATRIMONIALE AL 31 DICEMBRE 2010

Codice Conto	DENOMINAZIONE CONTO	CONSISTENZA AL 31 DICEMBRE 2010	CONSISTENZA AL 31 DICEMBRE 2009	VARIAZIONI
	riporto.....	29.946.149.920,62	21.319.340.939,31	8.626.808.981,31
	Trasferimenti da parte delle Regioni (all. 4).....	75.617.154,19	75.441.698,47	175.455,72
	Trasferimenti da parte di altri Enti del settore pubblico			
	- per oneri pensionistici (all.5 A).....	578.663.900,66	719.084.778,49	-140.420.877,83
	- per il mantenimento del salario (all.5 B).....	0,00	109.773.891,23	-109.773.891,23
	- per sgravi degli oneri sociali ed altre agevolazioni (all. 5C).....	61.355.780,54	200.775.108,46	-139.419.327,92
5	Crediti verso altri			
	Crediti verso altri per entrate non classificabili in altre voci:			
	- verso Casse e Fondi-art.3 lett h), legge n.903/1965 per interessi su contributi.....	0,00	26.246,45	-26.246,45
	Crediti contributivi verso Fondi di previdenza con situazioni di disavanzo - art.3, legge n.903 del 1965	0,00	5.230.580,54	-5.230.580,54
	Crediti per anticipazioni alla gestione degli invalidi civili	286.904.878,66	168.106.062,62	118.798.816,04
	Fondo svalutazione crediti contributivi verso Fondi di previdenza con situazione di disavanzo - art.5, della legge n.903/1965	0,00	-5.230.580,54	5.230.580,54
	TOTALE ATTIVO CIRCOLANTE.....	30.948.691.634,67	22.592.548.725,03	8.356.142.909,64
D	RATEI E RISCOINTI			
I	Ratei attivi			
1	Contributi a carico dei datori di lavoro e degli iscritti :			
	- per il mantenimento del salario	191.922.679,52	190.538.324,06	1.384.355,46
	Trasferimenti da parte dello Stato	0,00	26.578.156,60	-26.578.156,60
	TOTALE.....	191.922.679,52	217.116.480,66	-25.193.801,14
	TOTALE DELLE ATTIVITA'.....	31.148.318.510,75	22.818.294.830,66	8.330.023.680,09

GESTIONE DEGLI INTERVENTI ASSISTENZIALI E DI SOSTEGNO ALLE GESTIONI PREVIDENZIALI

SITUAZIONE PATRIMONIALE AL 31 DICEMBRE 2010

Codice Conto	DENOMINAZIONE CONTO	CONSISTENZA AL 31 DICEMBRE 2010	CONSISTENZA AL 31 DICEMBRE 2009	VARIAZIONI
C	FONDI PER RISCHI ED ONERI			
I	Fondi per rischi ed oneri per altri rischi e oneri futuri			
3	- per la copertura di oneri diversi (all. 7)	3.753.227.111,66	4.604.285.743,23	-851.058.631,57
E	DEBITI			
I	Debiti verso iscritti, soci e terzi per prestazioni dovute			
10	Debito per prestazioni istituzionali:			
	Erogazioni pensionistiche:			
	- rate di pensione	20.114.984,79	67.773.137,08	-47.658.152,29
	- rate di pensione CD/CM ante 1989	9.441.218,34	62.194.291,64	-52.753.073,30
	Oneri per il mantenimento del salario	275.538.206,32	371.097.036,20	-95.558.829,88
	Oneri per interventi a sost. della famiglia	10.040.436,07	11.252.008,73	-1.211.572,66
	Oneri per prestazioni economiche derivanti dalla riduzione di oneri previdenziali	28.884.987,53	44.069.853,42	-15.184.865,89
	Oneri diversi	200.819,10	303.379,29	-102.560,19
11	Debiti verso lo Stato ed altri soggetti pubblici			
	-Anticipazioni di Tesoreria.....	22.874.705.023,41	13.033.193.339,66	9.841.511.683,75
	per trasferimenti passivi allo Stato ed altri soggetti pubblici:			
	- verso IPAS per contribuzioni.....	3.919.672,96	3.510.997,52	408.675,44
	verso la Regione Marche per il rimborso degli sgravi ed altre agevolazioni contributive.....	5.375,80	5.375,80	0,00
	per rimborso allo Stato:			
	- derivanti da trattamenti vari per il mantenimento del salario	2.884.470,11	2.884.470,11	0,00
	- per somme trasferite in eccedenza agli oneri per prestazioni e provvidenze varie.....	2.343.416.255,75	2.804.246.743,87	-460.830.488,12
	- per somme trasferite in eccedenza agli oneri per sgravi contrib.vi e per altre agevolazioni contributive.....	40.004.505,53	40.004.505,53	0,00
	- per somme trasferite in eccedenza per la sospensione degli aumenti dell'aliquota del settore agricolo	72.276.928,93	72.276.928,93	0,00
12	Debiti diversi			
	Debiti per trasferimenti passivi:			
	- verso i lavoratori già impegnati in L.S.U. che intraprendono attività autonoma.....	25.881,92	26.976,45	-1.094,53
	Debiti per oneri finanziari derivanti dalla cessione dei crediti contributivi - art.13, della legge n.448/1998.....	15.814.959,36	15.814.959,36	0,00
	Debiti verso altre Gestioni dell'INPS (all.6).....	67.828.245,31	360.500.245,19	-292.671.999,88
	TOTALE DEBITI.....	25.765.101.971,23	16.889.154.248,78	8.875.947.722,45

GESTIONE DEGLI INTERVENTI ASSISTENZIALI E DI SOSTEGNO ALLE GESTIONI PREVIDENZIALI

SITUAZIONE PATRIMONIALE AL 31 DICEMBRE 2010

Codice Conto	DENOMINAZIONE CONTO	CONSISTENZA AL 31 DICEMBRE 2010	CONSISTENZA AL 31 DICEMBRE 2009	VARIAZIONI
F I	Ratei passivi:			
	- per erogazioni pensionistiche.....	22.633.212,00	21.285.577,00	1.347.635,00
	- per il mantenimento del salario.....	1.529.179.373,09	1.224.632.274,32	304.547.098,77
	- per interventi a sostegno della famiglia.....	5.319.000,00	5.578.000,00	-259.000,00
	- per prestazioni economiche derivanti dalla riduzione di oneri previdenziali.....	72.857.842,77	73.358.987,33	-501.144,56
	TOTALE.....	1.629.989.427,86	1.324.854.838,65	305.134.589,21
	TOTALE DELLE PASSIVITA'	31.148.318.510,75	22.818.294.830,66	8.330.023.680,09

I Sindaci
 Maria Teresa Ferraro
 Carlo Conte - Antonino Galloni - Mariano Martone
 Alfredo Roccella - Giuseppe Vitaletti - Annalisa Vittore

Il Presidente
 Antonio Mastrapasqua

Gestione degli interventi assistenziali e di sostegno alle gestioni previdenziali
Bilancio economico dell'anno 2010

	DESCRIZIONE	RENDICONTO	RENDICONTO	VARIAZIONI
		2010	2009	
A)	VALORE DELLA PRODUZIONE			
1	PROVENTI E CORRISPETTIVI PER LA PRODUZIONE E/O SERVIZI			
1	Aliquote contributive a carico dei datori di lavoro e/o degli iscritti (all. 8)			
	- Per oneri pensionistici:	144.561,76	76.933,83	67.627,93
	<i>Poste correttive e compensative di entrate correnti (all. 18)</i>	-6.900,83	-35,65	-6.865,18
	- Per oneri per il mantenimento del salario	1.879.133,607,40	1.640.900,743,25	238.232.864,15
	<i>Poste correttive e compensative di entrate correnti (all. 18)</i>	-13.704.643,13	-10.270.735,01	-3.433.908,12
	- Per prestazioni economiche derivanti da riduzione di oneri previdenziali	961.805,02	965.495,89	-3.690,87
	<i>Poste correttive e compensative di entrate correnti (all. 18)</i>	-950.119,44	-270.338,77	-679.780,67
	- Per sovravi degli oneri sociali ed altre agevolazioni	-6.843.817,086,44	-6.806.264,561,10	-37.552.525,34
	<i>Poste correttive e compensative di spese correnti (all. 12 B)</i>	3.061.033,05	6.135.471,56	-3.074.438,51
	Quote di partecipazione degli iscritti	115.771.339,79	109.700.131,15	6.071.208,64
	Proventi derivanti dal divieto di cumulo tra pensione e retribuzione - D.P.R. n.488/1968	252.850,31	164.497,17	88.353,14
	Proventi derivanti dal divieto di cumulo tra pensione e redditi di lavoro mediante trattenute su pensioni a seguito della totalizzazione dei periodi assicurativi di cui al D.L. gas n. 42/2006	0,00	0,00	-
	Detrazione dell'indennità di disoccupazione agricola di cui all'art. 1, comma 57 della legge n. 247/2007 a titolo di solidarietà	115.700.916,90	109.535.633,98	6.165.282,92
	Rimborso della detrazione dell'indennità di disoccupazione di cui all'art. 1, comma 57 della legge n. 247/2007	-182.427,42	-76.389,28	-106.038,14
	<i>Poste correttive e compensative di entrate correnti (all. 18)</i>	-28.988,35	-26.405,92	-2.582,43
2	Rettifica delle entrate accertate nell'esercizio con i movimenti dei ratei			
	Contributi a carico dei datori di lavoro e/o degli iscritti (storno dei ratei attivi iniziali)	-190.538.324,06	-199.431.306,40	8.892.982,34
	Contributi a carico dei datori di lavoro e/o degli iscritti (ratei attivi finali)	191.922.679,52	190.538.324,06	1.384.355,46
	Totale proventi e corrispettivi per la produzione delle prestazioni e /o servizi	-4.858.051.035,71	-5.068.022.672,39	209.971.636,68
5	ALTRI RICAVI E PROVENTI			
	Trasferimenti da parte dello Stato			
	Trasferimento dal Bilancio dello Stato:			
	- Per oneri pensionistici (all.9 A)	58.449.752.958,66	58.602.851.304,95	-153.098.346,29
	<i>Poste correttive e compensative di entrate correnti (all. 18)</i>	-285.887.115,42	-1.354.252.591,71	1.068.365.476,29
	- Per mantenimento del salario (all.9 B)	6.386.754.426,10	5.084.955.931,97	1.301.798.494,13
	<i>Poste correttive e compensative di entrate correnti (all. 18)</i>	-117.759,74	0,00	-117.759,74
	- Per interventi a sostegno della famiglia (all.9 C)	3.272.068.124,35	3.014.744.429,09	257.323.695,26
	<i>Poste correttive e compensative di entrate correnti (all. 18)</i>	-75.879.465,46	-41.000.000,00	-34.879.465,46
	- Per prestazioni economiche derivanti da riduzione di oneri previdenziali (all.9 D)	693.766.285,72	797.684.409,94	-103.918.124,22
	<i>Poste correttive e compensative di entrate correnti (all. 18)</i>	-140.000.000,00	-53.550.000,00	-86.450.000,00
	- Per sovravi degli oneri sociali ed altre agevolazioni (all. 9 E)	14.556.742.416,05	15.760.390.298,11	-1.203.647.882,06
	<i>Poste correttive e compensative di entrate correnti (all. 18)</i>	-23.492.931,00	-73.285.782,10	49.792.851,10
	- Per interventi diversi (all.9 F)	781.798.087,62	936.909.258,02	-155.111.170,40
	Trasferimento da gestioni fuori bilancio (all. 9G)	3.834.453,67	1.289.896,82	2.544.556,85
	Trasferimento da parte delle Regioni			
	- per oneri per il mantenimento del salario (all.10)	175.455,72	350.140,39	-174.684,67
	Trasferimento da parte di altri enti del settore pubblico:			
	- per oneri pensionistici (all.11 a)	0,00	11.318.657,15	-11.318.657,15
	Entrate non classificabili in altre voci			
	- Sanzioni civili, amministrative, multe e ammende (all. 13)	1.712.705,20	1.714.270,46	-1.565,26
	- Interessi per la riscossione dilazionata e differita dei contributi	1.730,24	3.344,50	-1.614,26
	- Entrate diverse	21.264.006,53	13.030.376,93	7.433.629,60
	Trasferimento da altre Gestioni dell'INPS:			
	Dalla Gestione prestazioni temporanee della indennità ordinaria di disoccupazione non erogate in costanza di trattamento speciale edili - art. 14 della legge n. 427/1975	31.012.491,55	86.593.809,69	-55.581.318,14
	Rimborso alla Gestione prestazioni temporanee ai lavoratori dipendenti della indennità ordinaria di disoccupazione - quota parte ai sensi dell'art. 3, comma 1, del D.L. n. 289/1994, convertito nella legge n. 451/1994	-15.507.348,01	-43.286.308,60	27.778.960,59
	Rettifica delle entrate accertate nell'esercizio con i movimenti dei ratei			
	Trasferimenti da parte dello Stato (storno dei ratei attivi iniziali)	-26.578.156,60	-26.578.156,60	-
	Trasferimenti da parte dello Stato (storno dei ratei attivi finali)	0,00	26.578.156,60	-26.578.156,60
	Totale altri ricavi e proventi	83.631.420.365,18	82.747.261.445,61	884.158.919,57
	TOTALE VALORE DELLA PRODUZIONE (A)	78.773.369.329,47	77.679.238.773,22	1.094.130.556,25

Gestione degli interventi assistenziali e di sostegno alle gestioni previdenziali
Bilancio economico dell'anno 2010

	DESCRIZIONE	RENDICONTO		VARIAZIONI
		2010	2009	
B	COSTI DELLA PRODUZIONE			
6 a	COSTI PER ACQUISTO MATERIE PRIME, SUSSIDIARIE, DI CONSUMO E MERCI			
6 b	PRESTAZIONI ISTITUZIONALI			
	- Per oneri pensionistici (all.16 A)	-37.708.633,412,45	-36.718.327,369,11	-990.306.043,34
	Poste correttive e compensative di spese (all.12 A Totale 1)	447.039.021,74	431.566.389,17	15.472.632,57
	- Per oneri per il mantenimento del salario (all.16 B)	-5.380.400,024,67	-4.214.914,434,70	-1.165.485.589,97
	Poste correttive e compensative di spese (all.12 A Totale 2)	91.052.548,10	52.507,415,34	38.545.132,76
	- Per interventi a sostegno della famiglia (all.16 C)	-2.982.040,742,59	-2.810.807,450,42	-171.233.292,17
	Poste correttive e compensative di spese (all.12 A Totale 3)	5.635.658,00	4.807.934,28	827.723,72
	- Per prestazioni economiche derivanti da riduzione di oneri previdenziali (all.16 D)	-573.767,773,93	-582.830,395,51	9.062.621,58
	Poste correttive e compensative di spese (all.12 A Totale 4)	3.574.922,15	3.434.569,82	140.352,33
	- Per interventi diversi (all.16 E)	-5.046.697,63	-21.500,029,55	16.453.331,92
	Poste correttive e compensative di spese (all.12 B)	200.542,83	401.244,77	-200.701,94
	Retifica delle spese impegnate nell'esercizio con i movimenti dei ratei			
	Spese per prestazioni istituzionali (storno ratei passivi iniziali)			
	- per oneri pensionistici	21.285.577,00	32.987.762,00	-11.702.185,00
	- per oneri per il mantenimento del salario	1.224.632,274,32	980.668,574,93	243.963.699,39
	- per interventi a sostegno della famiglia	5.578.000,00	6.052.500,00	-474.500,00
	- per prestazioni economiche derivanti da riduzione di oneri previdenziali	73.358.987,33	67.607.947,50	5.751.039,83
	Spese per prestazioni istituzionali (ratei passivi finali)			
	- per oneri pensionistici	-22.633,212,00	-21.285,577,00	-1.347.635,00
	- per oneri per il mantenimento del salario	-1.529.179,373,09	-1.224.632,274,32	-304.547.098,77
	- per interventi a sostegno della famiglia	-5.319.000,00	-5.578.000,00	259.000,00
	- per prestazioni economiche derivanti da riduzione di oneri previdenziali	-72.857,842,77	-73.358,987,33	501.144,56
	Totale delle prestazioni istituzionali	-46.407.520,547,66	-44.093.200,180,13	-2.314.320,367,53
10	AMMORTAMENTI E SVALUTAZIONI			
d	SVALUTAZIONE DEI CREDITI COMPRESI NELL'ATTIVO CIRCOLANTE			
	- Svalutazione crediti contributivi	-41.421.552,91	-12.654.949,62	-28.766.603,29
	- Svalutazione crediti per prestazioni da recuperare	-142.639,510,19	-110.461,648,65	-32.177,861,54
	Totale svalutazione dei crediti compresi nell'attivo circolante	-184.061,063,10	-123.116,598,27	-60.944,464,83
13	PRELIEVI ED ACCANTONAMENTI A FONDI PER ONERI FUTURI			
	- Prelievi dai Fondi di accantonamento (all. 15)	1.141.535,172,85	335.708,272,78	805.826.900,07
	- Assegnazione ai Fondi di accantonamento (all.26)	-290.476,541,28	-1.557.947,883,70	1.267.471.342,42
	Totale prelievi ed accantonamenti per oneri futuri	851.058,631,57	-1.222.239,610,92	2.073.298.242,49
14	ONERI DIVERSI DI GESTIONE			
	- Trasferimenti passivi (all.17)	-79.881,899,56	-78.443,026,40	-1.438.873,16
	Poste correttive e compensative di spese (all.12 B)	98.746,90	41.550,20	57.196,70
	- Trasferimenti ad altre Gestioni dell'INPS:			
	Oneri relativi ad agevolazioni contributive in favore di categorie e settori produttivi (all.19)	-7.457,206,467,57	-7.990,882,579,97	533.676,112,40
	Poste correttive e compensative di spese (all.12 B)	66.962,00	364,462,00	-297.500,00
	Onere per la copertura assicurativa per:			
	maggiore anzianità riconosciuta per i pensionamenti anticipati (all.20)	-130.312,61	-2.253,384,41	2.123.071,80
	periodi di trattamento per il mantenimento del salario, per prestazioni economiche derivanti dalla riduzione di oneri previdenziali e per interventi a sostegno della famiglia (all.21)	-3.246,488,007,66	-2.332,170,726,28	-914.317,281,38
	Copertura di disavanzi d'esercizio (all.22)	-20.912,262,034,14	-20.452,042,571,60	-460.219,462,54
	Copertura delle minori entrate connesse alla riduzione dei monti retributivi imponibili (all.23)	-617,045,030,39	-807,813,489,39	190.768,459,00
	Altre coperture (all. 24)	-371,457,744,71	-303,654,712,82	-67.803,031,89
	- Uscite non classificabili in altre voci:			
	Rivalutazione monetaria di prestazioni arretrate:			
	- per oneri pensionistici	-8.350,93	-5.721,52	-2.629,41
	- per mantenimento del salario	-287,79	-3.202,67	2.914,88
	Varie	-4.015,349,75	-1.539,643,10	-2.475,706,65
	- Spese d'amministrazione			
	- per oneri pensionistici	-139,972,117,96	-121,875,855,16	-18.096,262,80
	- per oneri pensionistici dei CD/CM ante 1989	-77,336,914,96	-69,136,360,05	-8.200,554,91
	- per mantenimento del salario	-156,098,056,33	-129,830,856,96	-26.267,199,37
	- per interventi a sostegno della famiglia	-5,814,900,21	-5,353,566,41	-461,333,80
	- per prestazioni economiche derivanti da riduzione di oneri previdenziali	-24,032,830,72	-21,387,885,04	-2.644,945,68
	- per soravi degli oneri sociali ed altre agevolazioni	-46,057,858,97	-46,739,605,42	681,746,45
	- per interventi diversi	-156,968,17	-134,139,99	-22,828,18
	- Onere per il trasferimento allo Stato delle economie derivanti dalla riduzione delle spese di amministrazione	-4,917,602,00	-4,755,056,74	-162,545,25
	Totale oneri diversi di gestione	-33.142,717,025,53	-32.367,616,371,73	-775.100,653,80
	TOTALE COSTI DELLA PRODUZIONE (B)	-78.883.240.004,72	-77.806.172.761,05	-1.077.067.243,67
	DIFFERENZA TRA VALORE E COSTI DELLA PRODUZIONE A + (-B)	-109.870.675,25	-126.933.987,83	17.063.312,58

Gestione degli interventi assistenziali e di sostegno alle gestioni previdenziali
Bilancio economico dell'anno 2010

DESCRIZIONE		RENDICONTO 2010	RENDICONTO 2009	VARIAZIONI
C	PROVENTI E ONERI FINANZIARI			
16	ALTRI PROVENTI FINANZIARI	0,00	425,84	-425,84
	ENTRATE ACCERTATE NELL'ESERCIZIO			
	- Canone d'uso netto degli Immobili strumentali	0,00	294.132,87	-294.132,87
	Totale altri proventi finanziari	0,00	294.558,71	-294.558,71
17	INTERESSI PASSIVI ED ALTRI ONERI FINANZIARI			
	- Interessi passivi su prestazioni arretrate	-3.538.236,60	-4.185.067,79	646.831,19
	- Interessi passivi sui saldi delle denunce contributive a credito dei datori di lavoro rimborsate in ritardo	-1.221.177,62	-2.456.016,70	1.234.839,08
	- Oneri finanziari derivanti dalla cessione dei crediti	0,00	-1.697.612,16	1.697.612,16
	- Interessi passivi diversi	-51.865,64	-75.413,29	23.547,65
	Totale interessi passivi ed altri oneri finanziari	-4.811.279,86	-8.414.109,94	3.602.830,08
E	PROVENTI E ONERI STRAORDINARI			
	PROVENTI STRAORDINARI			
	SOPPRAVVENIENZE ATTIVE ED INSUSSISTENZE DEL PASSIVO			
	- Eliminazione residui passivi (all.14)	128.498.494,35	181.634.493,19	-53.135.998,84
23	SOPPRAVVENIENZE PASSIVE ED INSUSSISTENZE DELL'ATTIVO			
	- Prelievo dal Fondo svalutazione crediti contributivi per la copertura dell'eliminazione dell'anno (all.15)	10.042.277,31	14.320.204,59	-4.277.927,28
	- Prelievo dal Fondo svalutazione dei crediti per prestazioni da recuperare:			
	per la copertura dell'eliminazione dell'anno (all.15)	59.541.062,12	40.157.072,60	19.383.989,52
	- Eliminazione residui attivi (all.25)	-73.480.371,55	-90.970.506,60	17.490.135,05
	Totale delle partite straordinarie	124.601.462,23	145.141.263,78	-20.539.801,55
	RISULTATO PRIMA DELLE IMPOSTE	9.919.507,12	10.087.724,72	-168.217,60
F	IMPOSTE DELL'ESERCIZIO			
	- Oneri tributari	-9.919.507,12	-10.087.724,72	168.217,60
	RISULTATO D'ESERCIZIO	0,00	0,00	0,00

ALLEGATI

ALLEGATO 1

CREDITI PER CONTRIBUTI A CARICO DEI DATORI DI LAVORO E DEGLI ISCRITTI

DESCRIZIONE	CONSISTENZA		VARIAZIONI
	AL 31 DICEMBRE 2010	AL 31 DICEMBRE 2009	
A) PER IL FINANZIAMENTO DEGLI ONERI PENSIONISTICI:			
Contributo 0,60% di cui alla legge n. 1115/1968 e successive modificazioni ed integrazioni destinato al finanziamento dei pensionamenti anticipati - di cui ceduti alla S.C.C.I. spa	478.600,28 478.600,28	501.033,58 501.033,58	-22.433,30 -22.433,30
Contributi delle aziende a copertura della maggiore anzianità contributiva e delle rate di pensionamento anticipato relativamente a rapporti di lavoro cessati dal 1/3/1989 - art. 5, comma 5, legge n. 169/1991	8.788.080,99	8.788.080,99	0,00
Contributi delle aziende a copertura della maggiore anzianità contributiva e dalle rate di pensionamento anticipato:	6.341.834,93 11.153.712,72	6.341.834,93 11.153.723,03	0,00 -10,31
Contributi delle aziende a copertura della maggiore anzianità contributiva e dalle rate di pensionamento anticipato - art.1, legge n. 406/1992	20.750.146,49	20.750.146,49	0,00
Contributi delle aziende a copertura della maggiore anzianità contributiva e dalle rate di pensionamento anticipato - art 13, comma 10, della legge n. 257/1992	246.096,95	246.096,95	0,00
Contributi dell'ENI e delle società del gruppo a copertura della maggiore anzianità contributiva e dalle rate di pensionamento anticipato - art.9 ter, comma 25, legge n. 236/1993	459.907,04	459.907,04	0,00
Contributi delle aziende a copertura della maggiore anzianità contributiva e dalle rate di pensionamento anticipato - art.10, comma 7, legge n. 451 del 1994	17.129.243,93	17.129.243,93	0,00
Contributi delle aziende del gruppo EFIM a copertura della maggiore anzianità contributiva e dalle rate di pensionamento anticipato - art.5, comma 5, legge n. 598/1994	3.322.331,49	3.322.331,49	0,00
Contributi delle aziende esercenti Pubblici servizi di trasporto a copertura degli oneri derivanti dalle rate di pensionamento anticipato - art.4, commi 4 e 5, legge n.11/1996	2.344.344,40	2.755.986,60	-411.642,20
TOTALE A)	71.014.299,22	71.448.385,03	-434.085,81

segue ALLEGATO 1

segue CREDITI PER CONTRIBUTI A CARICO DEI DATORI DI LAVORO E DEGLI ISCRITTI

DESCRIZIONE	CONSISTENZA		VARIAZIONI
	AL 31 DICEMBRE 2010	AL 31 DICEMBRE 2009	
B) PER IL FINANZIAMENTO DEL MANTENIMENTO DEL SALARIO: TRAMITE DENUNCE - RENDICONTO			
Contributi per i trattamenti speciali di disoccupazione ai dipendenti da aziende industriali - 0,30%, legge n.1115/1968	1.141.908,05	1.195.432,40	-53.524,35
Contributi per i trattamenti speciali di disoccupazione ai dipendenti edili-0,80% legge n.427/1975	42.984.271,55	38.492.878,50	4.491.393,05
Contributi per i trattamenti straordinari di integrazione salariale - 0,90% art.9, legge n.407/1990	208.341.873,30	202.284.551,32	6.057.321,98
Contributi per le indennità di mobilità	121.714.654,32	114.375.131,14	7.339.523,18
TOTALE	374.182.707,22	356.347.993,36	17.834.713,86
-di cui ceduti alla S.C.C.I. spa	192.888.526,97	201.938.120,02	
CON PROCEDURA DIRETTA			
Contributi addizionali sulle integrazioni salariali straordinarie	57.372.876,96	38.752.308,45	18.620.568,51
Contributi per il finanziamento delle indennità di mobilità	86.300.934,54	75.373.338,59	10.927.595,95
Contributi delle aziende a copertura degli oneri per indennità di mobilità - Art. 4, comma 27, del D.L.n. 510/1996 convertito nella legge n. 608 del 1996 e successive disposizioni integrative	120.262.274,65	142.175.953,21	-21.913.678,56
TOTALE	263.936.086,15	256.301.600,25	7.634.485,90
	638.118.793,37	612.649.593,61	25.469.199,76
C) PER IL FINANZIAMENTO DELLE PRESTAZIONI ECONOMICHE DERIVANTI DALLA RIDUZIONE DI ONERI PREVIDENZIALI TRAMITE DENUNCE - RENDICONTO	84.817,98	88.793,63	-3.975,65
CON PROCEDURA DIRETTA			
Contributi lavoratori agricoli dipendenti	2.283,68	2.053,89	229,79
TOTALE C)	87.101,66	90.847,52	-3.745,86
di cui ceduti alla S.C.C.I. spa	84.817,98	88.793,63	
TOTALE ALLEGATO 1	709.220.194,25	684.188.826,16	25.031.368,09

ALLEGATO ZA

CREDITI VERSO LO STATO

DESCRIZIONE	NUMERO CAPITOLO ENTRATA BILANCIO FINANZIARIO	CONSISTENZA		VARIAZIONI
		AL 31 DICEMBRE 2010	AL 31 DICEMBRE 2009	
A) PER LA COPERTURA DI ONERI RELATIVI A EROGAZIONI PENSIONISTICHE				
Contributo dello Stato a copertura dei maggiori oneri derivanti dalla conferma di miglioramenti pensionistici - art.11, D.L.n.791/1981 convertito nella legge n.54/1982	8.1.2.03.003	259.836.181,97	0,00	259.836.181,97
Rimborso dello Stato di provvidenze ai cittadini italiani rimpatriati dalla Libia - art.23 bis, legge n.485/1972	8.1.2.03.004	10.595.905,27	10.017.546,88	578.358,39
Contributo dello Stato a copertura degli oneri pensionistici di cui all'art.37, comma 3, lett.c), della legge n.88/1989 e all'art. 59, comma 34, della legge n.449/1997	8.1.2.03.006	0,00	949.344,00	-949.344,00
Contributo dello Stato per la copertura dei miglioramenti pensionistici di cui agli artt. 1, 2 e 2 bis del D.L. n. 409/1990 convertito nella legge n. 59/1991	8.1.2.03.014	940.364.381,00	0,00	940.364.381,00
Contributo dello Stato per la copertura progressiva degli oneri derivanti dai pensionamenti anticipati ai sensi dell'art. 37, comma 5, della legge n. 88/1989	8.1.2.03.015	516.456.899,00	0,00	516.456.899,00
Rimborso da parte dello Stato del disavanzo di gestione della Gestione speciale per i trattamenti pensionistici già erogati dal soppresso Fondo previdenziale ed assistenziale degli spedizionieri doganali - art.3, comma 3, della legge n.230/1997	8.1.2.03.020	51.336.211,21	53.049.179,77	-1.712.968,56
Contributo dello Stato a copertura degli oneri pensionistici derivanti dalla estensione dell'art. 18, comma 8, della legge n. 179/2002 in materia di benefici previdenziali per i lavoratori esposti all'amianto - art.39, comma 3, della legge n.289/2002	8.1.2.03.030	6.000.000,00	6.000.000,00	0,00
a riportare		1.784.589.578,45	70.016.070,65	1.714.573.507,80

segue ALLEGATO 2A

segue CREDITI VERSO LO STATO

DESCRIZIONE	NUMERO CAPITOLO ENTRATA BILANCIO FINANZIARIO	CONSISTENZA		VARIAZIONI
		AL 31 DICEMBRE 2010	AL 31 DICEMBRE 2009	
riporto		1.784.589.578,45	70.016.070,65	1.714.573.507,80
Contributo dello Stato a copertura degli oneri derivanti dall'art. 43, comma 3, della legge n.448/2001 relativamente ai lavoratori della piccola pesca marittima e delle acque interne di cui alla legge n.250/1958	8.1.2.03.033	1.032.914,00	1.032.914,00	0,00
Rimborso dello Stato per gli oneri derivanti dal pensionamento anticipato dei lavoratori dipendenti dalle imprese del gruppo Alitalia - art.1, comma 5, del D.L.n.546/1996 convertito nella legge n.640/1996	8.1.2.03.035	1.272.549,62	1.196.070,36	76.479,26
Contributo dello Stato a copertura degli oneri derivanti dalla erogazione di una somma aggiuntiva ai titolari di pensione ultrasessantatrenni di cui all'art.5, commi 1, 2, 3 e 4, del D.L.n.81 del 2007 convertito nella legge n.127/2007	8.1.2.03.037	1.439.847.711,48	1.467.975.707,68	-28.127.996,20
Rimborso da parte dello Stato degli oneri pensionistici derivanti dalla ricostituzione delle pensioni del Fondo volo ai sensi dell'art. 1-quater, comma 2 del D.L. n. 249/2004 convertito nella legge n. 291/2004	8.1.2.03.046	36.355.924,00	36.355.924,00	0,00
Contributo dello Stato a copertura degli oneri per prestazioni (pensioni, assegni ed indennità) a favore degli invalidi civili di cui all'art.130 del D.L.vo n.112/1998	8.1.2.03.400	3.429.693.512,37	3.453.194.027,14	-23.500.514,77
Contributo dello Stato da porre a carico del Fondo per l'occupazione per oneri derivanti dal pensionamento anticipato dei lavoratori impiegati nei lavori socialmente utili di cui all'art.2, comma 2, del D.I. del 21 maggio 1998	8.1.2.03.550	74.763.039,91	47.876.938,85	26.886.101,06
Contributo dello Stato da porre a carico del Fondo per l'occupazione per oneri pensionistici derivanti dalla rivalutazione dell'anzianità contributiva ai lavoratori delle miniere, cave e torbiere di cui all'art.78, comma 23, della legge n. 388/2000	8.1.2.03.551	8.627.175,00	7.554.907,00	1.072.268,00
Contributo dello Stato da porre a carico del fondo per l'occupazione per oneri derivanti dal riconoscimento della contribuzione figurativa dei periodi di trattamento speciale di disoccupazione ai lavoratori dell'edilizia ai fini della pensione di anzianità ai sensi dell'art. 78, comma 22, della legge n.388/2000	8.1.2.03.553	9.250.000,00	9.250.000,00	0,00
a riportare		6.785.432.404,83	5.094.452.559,68	1.690.979.845,15

segue ALLEGATO 2A

segue CREDITI VERSO LO STATO

DESCRIZIONE	NUMERO CAPITOLO ENTRATA BILANCIO FINANZIARIO	CONSISTENZA		VARIAZIONI
		AL 31 DICEMBRE 2010	AL 31 DICEMBRE 2009	
riporto		6.785.432.404,83	5.094.452.559,68	1.690.979.845,15
Rimborso dello Stato per la maggiore anzianità di servizio attribuita al personale dimissionario iscritto al Fondo di previdenza per gli addetti alle abolite imposte di consumo - art.23, D.P.R. n.649/1972	8.1.2.03.770	6.824.895,76	7.377.098,65	-552.202,89
Rimborso dello Stato delle maggiorazioni del trattamento pensionistico per gli ex combattenti - art. 6, legge n.140/1985 e art. 6, legge n.544 del 1988	8.1.2.03.771	272.084.918,84	469.386.337,64	-197.301.418,80
Contributo dello Stato per la copertura del disavanzo di gestione del Fondo di previdenza per il personale del Consorzio autonomo del porto dell'Ente autonomo del porto di Trieste - Art.13, comma 2, lett. b), del D.L. n.873/1986 convertito nella legge n. 26/1987	8.1.2.03.773	101.226.090,14	107.096.412,24	-5.870.322,10
Contributo dello Stato per la copertura del disavanzo di gestione del Fondo speciale per i trattamenti pensionistici a favore del personale delle Ferrovie dello Stato S.p.A. - Art. 43, comma 3, della legge n. 488 del 1999	8.1.2.03.774	116.882.527,69	46.354.827,38	70.527.700,31
Contributo dello Stato per la copertura degli oneri per pensionamenti anticipati art.1 bis della legge n.85/1989	8.1.2.03.775	8.658,27	8.658,27	0,00
Rimborso dello Stato a copertura degli oneri derivanti dai benefici pensionistici a favore dei non vedenti di cui all'art.9 della legge n.113/1985 e all'art. 2 della legge n.120/1991	8.1.2.03.776	43.382.305,66	43.382.305,66	0,00
Contributo dello Stato a copertura degli oneri relativi al personale dell'amministrazione delle poste e telecomunicazioni già in quiescenza alla data del 31/7/1994 - Art. 6, comma 5, del D.L. n. 487/1993 convertito nella legge n. 71/1994	8.1.2.03.777	569.430.981,67	316.534.645,13	252.896.336,54
Rimborso da parte dello Stato degli oneri pensionistici derivanti dai benefici in favore delle vittime del terrorismo e delle stragi di tale matrice di cui alla legge 206/2004 e successive modificazioni ed integrazioni		277.622,41	0,00	277.622,41
Rimborso dello Stato per gli oneri derivanti dal riconoscimento della maggiore anzianità contributiva e delle rate di pensionamento anticipato ai lavoratori del gruppo Finmare ai sensi dell'art.9, comma 8, del D.L.n.77 del 1989 convertito nella legge n.160/1989 e successive proroghe	8.1.2.03.980	8.665.799,35	8.665.799,35	0,00
TOTALE ALLEGATO 2A		7.904.216.204,62	6.093.258.644,00	1.810.957.560,62

ALLEGATO 2B

segue CREDITI VERSO LO STATO

DESCRIZIONE	NUMERO CAPITOLO ENTRATA BILANCIO FINANZIARIO	CONSISTENZA		VARIAZIONI
		AL 31 DICEMBRE 2010	AL 31 DICEMBRE 2009	
B) PER IL MANTENIMENTO DEL SALARIO				
Contributo dello Stato a copertura degli oneri derivanti dalla proroga dei trattamenti di disoccupazione ordinaria, di mobilità e di disoccupazione speciale per l'edilizia di cui all'art.4, del D.L. n.510 del 1996 convertito nella legge n. 608/1996	3.1.2.03.204	153.997.578,00	134.093.897,00	19.903.681,00
Rimborso dello Stato per le retribuzioni al volontari del Corpo nazionale del soccorso alpino e speleologico del Club Alpino Italiano - art.1, comma 4, legge n.162/1992	8.1.2.03.205	745.229,95	781.892,57	-36.662,62
Contributo dello Stato a copertura degli oneri derivanti dai trattamenti ordinari e speciali di disoccupazione di cui all'art.1, comma 1, lett. a) e all'art. 1, quater del D.L. n. 78/1998 convertito nella legge n.176/1998	3.1.2.03.207	1.549.371,00	3.098.742,00	-1.549.371,00
Contributo dello Stato a copertura dei maggiori oneri per indennità di disoccupazione non agricola con requisiti normali ai sensi dell'art.13, comma 2, lett. a) e comma 7, del D.L.n. 35/2005 convertito nella legge n.80 del 2005	8.1.2.03.211	47.520.834,50	47.520.834,50	0,00
Contributo dello Stato a copertura degli oneri dell'indennità di mobilità di cui agli artt.3, comma 4, e 5, comma 3 e 4, del D.L. n.299/1994 convertito nella legge n.451/1994	3.1.2.03.212	80.052.002,00	80.052.002,00	0,00
Contributo dello Stato a favore della Gestione degli interventi assistenziali e di sostegno alle gestioni previdenziali per la integrale copertura degli oneri di cui all'art.37, della legge n.88/1989	8.1.2.03.213	8.108.878.442,80	4.683.537.570,28	3.425.340.872,52
a riportare		8.392.743.458,25	4.949.084.938,35	3.443.658.519,90

segue ALLEGATO 2B

segue CREDITI VERSO LO STATO

DESCRIZIONE	NUMERO CAPITOLO ENTRATA BILANCIO FINANZIARIO	CONSISTENZA		VARIAZIONI
		AL 31 DICEMBRE 2010	AL 31 DICEMBRE 2009	
riporto		8.392.743.458,25	4.949.084.938,35	3.443.658.519,90
Contributo dello Stato a copertura degli oneri derivanti dalle indennità corrisposte ai donatori di midollo osseo - Art.11 della legge n.52/2001	8.1.2.03.215	786.706,38	1.276.251,25	-489.544,87
Credito verso lo Stato per il contributo a copertura dei maggiori oneri per l'indennità di disoccupazione agricola con requisiti normali di cui all'art. 1, commi 55 e 56, della legge n. 247/2007	8.1.2.03.216	204.015.460,56	87.302.452,27	116.713.008
Contributo dello Stato a copertura degli oneri derivanti dall'abolizione della disciplina dell'importo massimo per i trattamenti speciali di disoccupazione agricola di cui all'art.1, comma 15, del D.L.n. 2/2006 convertito nella legge n. 81/2006	8.1.2.03.218	70.000.000,00	140.000.000,00	-70.000.000
Contributo dello Stato (Fondo Ex art. 25 della legge n. 845/1978) a copertura degli oneri per l'indennità in caso di fine lavoro ai collaboratori coordinati e continuativi - Art. 19, comma 2 bis della legge n. 2/2009	8.1.2.03.219	0,00	1.123.691,47	-1.123.691,47
Contributo dello Stato da porre a carico del Fondo per l'occupazione per gli oneri derivanti dall'estensione della mobilità e dei trattamenti speciali di disoccupazione edile ai soci di cooperative - Art. 24, comma 4, della legge 196/1997	8.1.2.03.565	41.316.551,93	41.316.551,93	0,00
Contributo dello Stato da porre a carico del Fondo per l'occupazione per gli oneri derivanti per lavori di pubblica utilità e borse di lavoro di cui all'art.26, commi 2 e 3, della legge n.196/1997	3.1.2.03.566	19.043,43	19.043,43	0,00
Rimborso dello Stato da porre a carico del Fondo per l'occupazione per gli oneri derivanti dall'indennità connesse con i piani di inserimento professionale di cui all'art.81, comma 8, della legge n. 448/1998	8.1.2.03.568	1.318.644,53	1.432.450,27	-113.805,74
Contributo dello Stato da porre a carico del Fondo per l'occupazione per gli oneri derivanti dalla proroga dei trattamenti di integrazione salariale straordinaria, dei trattamenti speciali di disoccupazione edile e della indennità di mobilità di cui all'art.45, comma 10, della legge n. 144/1999	8.1.2.03.569	2.025.476,69	1.140.423,42	885.053,27
a riportare		8.712.225.341,77	5.222.695.802,39	3.489.529.539,38

segue ALLEGATO 2B

segue CREDITI VERSO LO STATO

DESCRIZIONE	NUMERO CAPITOLO ENTRATA BILANCIO FINANZIARIO	CONSISTENZA		VARIAZIONI
		AL 31 DICEMBRE 2010	AL 31 DICEMBRE 2009	
riporto		8.712.225.341,77	5.222.695.802,39	3.489.529.539,38
Rimborso dello Stato, da porre a carico del Fondo per l'Occupazione per la copertura degli oneri derivanti dai trattamenti a sostegno del reddito (proroghe delle integrazioni salariali straordinarie, mobilità ed indennità) di cui all'art.2, comma 1, lett.a),b) e c), del D.L. n. 158/2001 convertito nella legge n. 248/2001	8.1.2.03.573	1.076,00	1.076,00	0,00
Contributo dello Stato da porre a carico del Fondo per l'occupazione per la copertura degli oneri derivanti dagli assegni di utilizzo per prestazioni per attività socialmente utili e dai relativi costi di gestione per periodi a partire dal 1° luglio 2001	8.1.2.03.574	14.139.848,90	131.266.921,44	-117.127.072,54
Contributo dello Stato da porre a carico del Fondo per l'occupazione per oneri derivanti dai trattamenti di mobilità di cui all'art.1, commi 1, 2 e 5, e all'art. 4, del D.L. n. 108/2002 convertito nella legge n. 172/2002 e successive disposizioni modificative ed integrative	8.1.2.03.575	467.755,93	616.220,07	-148.464,14
Rimborso dello Stato, da porre a carico del Fondo per l'Occupazione per oneri derivanti dai trattamenti di cassa integrazione salariale a favore delle imprese industriali dell'indotto automobilistico di cui all'art.41, comma 9, della legge n. 289/2002	8.1.2.03.577	432.957,60	432.957,60	0,00
Rimborso dello Stato, da porre a carico del Fondo per l'Occupazione per oneri derivanti dalla proroga di trattamenti di cassa integrazione salariale straordinaria per crisi aziendale di cui all'art. 1, comma 1, della legge n. 291/2004 e successive modificazioni	8.1.2.03.579	24.247.798,92	0,00	24.247.798,92
Rimborso dello Stato, da porre a carico del Fondo per l'Occupazione per oneri connessi con le indennità e sussidi speciali ai favorati beneficiari delle azioni di inserimento e reinserimento lavorativo realizzate a livello territoriale	8.1.2.03.581	4.429.579,47	4.433.533,47	-3.954,00
a riportare		8.755.944.358,59	5.359.446.510,97	3.396.497.847,62

segue ALLEGATO 28

segue CREDITI VERSO LO STATO

DESCRIZIONE	NUMERO CAPITOLO ENTRATA BILANCIO FINANZIARIO	CONSISTENZA		VARIAZIONI
		AL 31 DICEMBRE 2010	AL 31 DICEMBRE 2009	
riporto		8.755.944.358,59	5.359.446.510,97	3.396.497.847,62
Contributo dello Stato (Fondo sociale per l'occupazione e formazione) a copertura dell'indennità di cui all'art. 8 del D.L. n. 30012/2001 a favore dei lavoratori portuali trasferiti nelle società di cui all'art. 21, comma 1, lett. b) della legge n. 84/1994 Art. 1, comma 1191 della legge n. 298/2008 e successive modificazioni	8.1.2.03.584	0,00	109.453.214,67	-109.453.214,67
Rimborso dello Stato, da porre a carico del Fondo per l'Occupazione per oneri derivanti dalla corresponsione del sussidio ai lavoratori che aderiscono a specifici piani di inserimento e reinserimento lavorativo destinati del programma P.A.R.I. ai sensi del Decreto Direttoriale del Ministero del Lavoro e delle Politiche sociali n.668 del 18 marzo 2005 e decreti successivi.	8.1.2.03.585	17.727.748,36	17.665.903,75	61.844,61
Rimborso dello Stato, da porre a carico del Fondo per l'Occupazione per oneri derivanti dalla proroga dei trattamenti di integrazione salariale straordinaria e di mobilità ai sensi dell'art.8, comma 3ter, della legge n. 248/2005 (imprese commerciali, agenzie di viaggio e di turismo con più di 50 dipendenti ed imprese di vigilanza con più di 15 dipendenti)	8.1.2.03.586	96.596.686,37	61.252.978,15	35.343.708,22
Rimborso dello Stato, da porre a carico del Fondo per l'Occupazione per oneri connessi con l'indennità a favore dei lavoratori del territorio della provincia di Vibo Valentia a seguito degli eventi alluvionali del 3 luglio 2006 - Art. 4, comma 12, dell'O.P.C.M. n. 3540/2006	8.1.2.03.587	90.045,55	90.045,55	0,00
Credito verso lo Stato da porre a carico del Fondo per l'occupazione a copertura degli oneri derivanti dalla indennità ai lavoratori portuali addetti alle prestazioni di lavoro temporaneo di cui all'art. 1, comma 85 della Legge n. 247/2007.Art.1, comma 86 della legge n. 247/2007 e successive disposizioni integrative e modificative	8.1.2.03.590	0,00	12.000.000,00	-12.000.000,00
a riportare		8.870.358.838,87	5.559.908.653,09	3.310.450.185,78

segue ALLEGATO 2B

segue CREDITI VERSO LO STATO

DESCRIZIONE	NUMERO CAPITOLO ENTRATA BILANCIO FINANZIARIO	CONSISTENZA		VARIAZIONI
		AL 31 DICEMBRE 2010	AL 31 DICEMBRE 2009	
riporto		8.870.358.838,87	5.559.908.653,09	3.310.450.185,78
Credito verso lo Stato (Fondo per l'occupazione), a copertura degli oneri derivanti dalla indennità ordinaria di disoccupazione non agricola ai lavoratori sospesi per crisi aziendale o occupazionale di cui all'art. 19 comma 1, lett. a) , B) e c) e comma 2 del D.L.185 convertito nella legge n. 2/2009. Art. 19, comma 6 del D.L. n. 185/2008 convertito nella legge n. 2/2009	8.1.2.03.591	14.312.718,75	125.507.846,24	-111.195.127,49
Credito verso lo Stato (Fondo per l'occupazione), a copertura degli oneri per indennità pari a una mensilità di mobilità corrisposta ai lavoratori in cassa integrazione o in mobilità che accettano una sede di lavoro distante più di 100 Km dal luogo di residenza . Art. 1, comma 2, lettera d) della legge n. 80/2005	8.1.2.03.592	2.831.450,37	0,00	2.831.450,37
Credito verso lo Stato (Fondo sociale per l'occupazione e formazione), a copertura degli oneri derivanti dalla maggioranza del trattamento di integrazione salariale per i contratti di solidarietà di cui all'art. 1 del D.L. n. 726/1984 . - Art. 1, comma 6 del D.L. 78/2009 convertito nella legge n.102/2009	8.1.2.03.593	44.355.853,99	0,00	44.355.853,99
Credito verso lo Stato (Fondo per l'occupazione) per il contributo a copertura degli oneri per i periodi eccedenti la mobilità ordinaria riguardanti imprese sottoposte a procedure concorsuali e interessate al programma di reimpiego di lavori ultracinquantenni. Art. 1 comma 10 del D.L. n. 68/2006 convertito nella legge n. 127/2006	8.1.2.03.594	7.955.878,03	13.819.546,92	-5.863.668,89
Contributo dello Stato (Fondo sociale per l'occupazione e formazione) a copertura degli oneri derivanti dall'incentivo al reimpiego in forma autonoma o in cooperativa per i lavoratori destinatari, per gli anni 2009 e 2010, di ammortizzatori sociali in deroga o sospesi ai sensi dell'art. 19, comma 1 del D.L. 185/2008 convertito nella legge n. 102/2009.	8.1.2.03.595	351.019,39	0,00	351.019,39
Credito verso lo Stato (Fondo per l'occupazione e la formazione) a copertura dell'onere relativo ai trattamenti di cassa integrazione straordinaria e di mobilità nel settore aeroportuale ai sensi dell'art. 2, comma 37, della legge n. 203 del 22 dicembre 2008.	8.1.2.03.596	7.697.797,65	0,00	7.697.797,65
TOTALE ALLEGATO 2B		6.947.863.557,05	5.699.236.046,25	3.248.627.510,80

segue ALLEGATO 2B

ALLEGATO 2C

segue CREDITI VERSO LO STATO

DESCRIZIONE	NUMERO CAPITOLO ENTRATA BILANCIO FINANZIARIO	CONSISTENZA		VARIAZIONI
		AL 31 DICEMBRE 2010	AL 31 DICEMBRE 2009	
C) PER ONERI A SOSTEGNO DELLA FAMIGLIA				
Contributo dello Stato a favore della Gestione degli interventi assistenziali e di sostegno alle Gestioni previdenziali per la integrale copertura degli oneri di cui all'art.37 della legge n. 88/1989	8.1.2.03.244	5.951.413,00	3.377.152,31	2.574.260,69
Rimborso dello Stato degli oneri derivanti dall'assegno ai nuclei familiari concesso dai Comuni ai sensi dell'art.65 della legge n. 448/1998 - Art.50 della legge n. 144/1999	8.1.2.03.415	20.257.206,05	15.835.104,13	4.422.101,92
Rimborso dello Stato delle prestazioni economiche per oneri derivanti dall'assegno di maternità ai sensi dell'articolo 66 della legge n. 488/1999 e all'art. 49, comma 12, della legge n. 488/1999 - Art. 50, comma 50 della legge n. 144/1999	8.1.2.03.416	0,00	2.579.702,36	-2.579.702,36
Rimborso dello Stato dell'assegno di maternità di cui all' art. 49, commi 8 e 9, della legge n.488/1999	8.1.2.03.417	32.483.256,39	27.073.771,83	5.409.484,56
Rimborso dello Stato a copertura degli oneri per l'assistenza a portatori di handicap per oneri di cui all'art. 33 della legge n. 104/1992	8.1.2.03.418	932.876.771,14	625.267.891,21	307.608.879,93
Contributo dello Stato a copertura degli oneri per l'assistenza ai portatori di handicap di cui agli artt. 19 e 20 della legge n.53/2000	8.1.2.03.419	0,00	13.427.880,00	-13.427.880,00
Contributo dello Stato a copertura degli oneri per l'assistenza ai portatori di handicap di cui all'art.80, comma 2, della legge n. 388 del 2000 e successive modificazioni	8.1.2.03.420	137.984.671,07	0,00	137.984.671,07
TOTALE ALLEGATO 2C		1.129.553.317,65	687.561.501,84	441.991.815,81

ALLEGATO 2D

segue CREDITI VERSO LO STATO

DESCRIZIONE	NUMERO CAPITOLO ENTRATA BILANCIO FINANZIARIO	CONSISTENZA		VARIAZIONI
		AL 31 DICEMBRE 2010	AL 31 DICEMBRE 2009	
D) PER LE PRESTAZIONI ECONOMICHE DERIVANTI DALLA RIDUZIONE DI ONERI PREVIDENZIALI				
Contributo dello Stato a copertura delle prestazioni economiche per la tubercolosi - art. 3, comma 4, della legge n.449/1998	8.1.2.03.261	24.005.777,13	0,00	24.005.777,13
Contributo dello Stato a copertura degli oneri per prestazioni di maternità di cui all'art. 49, commi 1 e 2, della legge n.488/1999	8.1.2.03.262	1.140.684.440,85	1.023.922.547,29	116.761.893,56
Contributo dello Stato a integrale copertura degli oneri di cui all'art. 37 della legge n. 88/1989	8.1.2.03.265	6.998.615,03	-	6.998.615,03
TOTALE ALLEGATO 2 D		1.171.688.833,01	1.023.922.547,29	147.766.285,72

ALLEGATO 2E

segue CREDITI VERSO LO STATO

DESCRIZIONE	NUMERO CAPITOLO ENTRATA BILANCIO FINANZIARIO	CONSISTENZA		VARIAZIONI
		AL 31 DICEMBRE 2010	AL 31 DICEMBRE 2009	
E) PER SGRAVI DEGLI ONERI SOCIALI ED ALTRE AGEVOLAZIONI				
Contributo dello Stato a copertura degli oneri derivanti dalla riduzione contributiva a favore delle aziende esercenti pubblici servizi di trasporto ai sensi dell'art.1, comma 2, del D.L.n.451/1998 convertito nella legge n.40/1999 e successive disposizioni	8.1.2.03.281	15.201.840,63	19.027.718,27	-3.825.877,64
Contributo dello Stato a copertura degli oneri derivanti dalle agevolazioni contributive per contratti di formazione e lavoro di cui all'art. 15 della legge n. 196/1997	8.1.2.03.282	61.974.828,00	0,00	61.974.828,00
Contributo dello Stato a copertura degli oneri derivanti dalle agevolazioni contributive per contratti di apprendistato di cui all'art. 16 della legge n. 196/1997	8.1.2.03.283	5.000.000,00	0,00	5.000.000,00
Rimborso dello Stato per sgravi di oneri contributivi nel Mezzogiorno - art. 19, del D.L. 918/1968 convertito nella legge n. 1089/1968	8.1.2.03.284	135.637.434,90	127.710.804,79	7.926.630,11
Rimborso dello Stato per sgravi di oneri contributivi nel Mezzogiorno - art. 22, comma quinto, lett. b), legge n. 183/1976	8.1.2.03.285	11.544.060,83	11.007.213,85	536.846,98
Rimborso dello Stato per lo sgravio di contributi previdenziali a favore delle imprese delle province di Trieste e Gorizia - art. 4 della legge n. 26 del 1986	8.1.2.03.286	78.211,07	78.211,07	0,00
Rimborso dello Stato per sgravi di oneri contributivi a favore dei datori di lavoro italiani operanti all'estero nei Paesi extracomunitari - art.4, comma 2, lett. a) del D.L. n. 317/1987 convertito nella legge n.398/1987	8.1.2.03.287	49.096.486,01	41.221.961,67	7.874.524,34
Rimborso dello Stato per sgravi di oneri contributivi nel Mezzogiorno di cui all'art. 1 del D.M. 5 agosto 1994 - art.19, comma 5, del D.L.n. 299 del 1994 convertito nella legge n. 451/1994 e dell'art.27, comma 3, del D.L. n. 669/1996	8.1.2.03.288	17.481.129,51	16.209.678,45	1.271.451,06
a riportare		296.013.990,95	215.255.589,10	80.758.402,85

segue ALLEGATO 2E

segue CREDITI VERSO LO STATO

DESCRIZIONE	NUMERO CAPITOLO ENTRATA BILANCIO FINANZIARIO	CONSISTENZA		VARIAZIONI
		AL 31 DICEMBRE 2010	AL 31 DICEMBRE 2009	
riporto		296.013.990,95	215.255.588,10	80.758.402,85
Rimborso dello Stato degli oneri derivanti dal contributo e dagli sgravi contributivi a favore delle imprese di cui all'art.4, commi 17 e 21, della legge n.449/1998	8.1.2.03.289	27.300.200,17	26.116.801,18	1.183.398,99
Rimborso dello Stato per la copertura progressiva degli oneri derivanti dalle agevolazioni contributive ai sensi dell'art.37, comma 5, della legge n. 98/1989	8.1.2.03.291	1.226.992.347,57	0,00	1.226.992.347,57
Rimborso dello Stato per sgravi di oneri contributivi nel Mezzogiorno ad incremento dei livelli occupazionali di cui all'art. 1, comma 2, del D.L. n. 71/1993 convertito nella legge n. 151/1993 e successive proroghe e all'art. 2 del D.M. 5 agosto 1994 e successive disposizioni modificative ed integrative	8.1.2.03.292	383.003,46	301.624,25	81.379,21
Rimborso dello Stato per sgravi contributivi in agricoltura di cui all'art.14, della legge n.64/1986 e successive modificazioni e integrazioni e art.19, comma 5, D. L. n. 96/1993	8.1.2.03.294	69.072.642,23	68.967.583,38	105.058,85
Rimborso dello Stato a copertura degli oneri derivanti dalle agevolazioni contributive ai datori di lavoro agricolo - art.11, comma 27, della legge n. 537/1993	8.1.2.03.295	338.004.576,15	138.775.559,52	199.229.016,63
Contributo dello Stato a copertura degli oneri derivanti dagli incentivi all'occupazione dei lavoratori anziani di cui all'art. 75 e dagli esoneri contributivi di cui all'art.120, commi 1 e 2, della legge n. 388/2000	8.1.2.03.296	277.590.930,00	0,00	277.590.930,00
Contributo dello Stato a copertura degli oneri derivanti dagli sgravi contributivi a favore delle imprese che attuano i programmi di riallineamento ai sensi dell'art.5, del D.L.510/1996 convertito nella legge n.608/1996 - Art. 116, comma 5, della legge n.388/2000	8.1.2.03.297	1.093.192,33	479.681,23	613.511,10
a riportare		2.236.450.882,86	449.896.837,66	1.786.554.045,20

segue ALLEGATO 2E

segue CREDITI VERSO LO STATO

DESCRIZIONE	NUMERO CAPITOLO ENTRATA BILANCIO FINANZIARIO	CONSISTENZA		VARIAZIONI
		AL 31 DICEMBRE 2010	AL 31 DICEMBRE 2009	
riporto		2.236.450.882,86	449.895.837,66	1.786.554.045,20
Contributo dello Stato a favore della Gestione degli interventi assistenziali e di sostegno alle gestioni previdenziali per la integrale copertura degli oneri di cui all'art.37, della legge n.88/1989	8.1.2.03.300	3.876.665.885,92	2.891.502.079,90	985.163.806,02
Contributo dello Stato a copertura degli oneri derivanti dagli sgravi contributivi per i nuovi assunti ad incremento dei livelli occupazionali ai sensi dell'art.44 della legge n. 448/2001	8.1.2.03.301	572.804.305,32	572.804.305,32	0,00
Contributo dello Stato a copertura degli oneri derivanti dalle agevolazioni contributive per gli apprendisti artigiani e non artigiani a favore dei datori di lavoro con un numero di addetti pari o inferiore a nove di cui all'art.1, comma 773, della legge n. 296/2006	8.1.2.03.308	340.000.000,00	0,00	340.000.000,00
Credito verso lo Stato per il contributo a copertura degli oneri contributivi su quota di retribuzione concessa con la contrattazione aziendale e territoriale - art. 1, comma 67, della legge n. 247/2007	8.1.2.03.311	0,00	500.374.082,17	-500.374.082,17
Contributo dello Stato a copertura degli oneri derivanti da sgravi contributivi alle aziende che assumono lavoratori a tempo determinato ai sensi dell'art. 10 della legge n.53/2000	8.1.2.03.475	136.552.916,35	110.306.109,34	26.246.807,01
Rimborso dello Stato per sgravi di oneri a favore delle imprese che reimpiegano personale con qualifica dirigenziale - art.20, comma 2, del D.L. n. 301/1996 convertito nella legge n. 266/1997	8.1.2.03.515	813.575,78	2.517.171,04	-1.703.595,26
Rimborso dello Stato degli oneri per riduzioni contributive a favore dei datori di lavoro che assumono lavoratori con contratto a tempo indeterminato part-time ai sensi dell'art.5, comma 4, del D.Lgs. n. 61/2000 - Art.4, comma 1, lett. a), del D.M.12 aprile 2000	8.1.2.03.710	89.112,64	89.112,64	0,00
Rimborso dello Stato a copertura degli oneri derivanti dalle agevolazioni contributive alle imprese del settore dell'edilizia e del settore lapideo - art.1, comma 1, della legge n.52/1998	8.1.2.03.711	54.433.774,89	36.923.653,55	17.510.121,34
Rimborso dello Stato da porre a carico del Fondo per l'occupazione per oneri derivanti dal contributo ai datori di lavoro e agli enti pubblici economici che assumono a tempo indeterminato i lavoratori impiegati nei lavori socialmente utili - art.4, comma 1, del D.I. del 21 maggio 1998	8.1.2.03.713	417.827,70	208.885,31	208.942,39
a riportare		7.218.228.281,46	4.564.622.236,93	2.653.606.044,53

DESCRIZIONE	NUMERO CAPITOLO ENTRATA BILANCIO FINANZIARIO	CONSISTENZA		VARIAZIONI		
		AL 31 DICEMBRE 2009				
		AL 31 DICEMBRE 2010				
segue CREDITI VERSO LO STATO					segue	ALLEGATO 2E
riporto		7.218.228.281,46	4.564.622.236,93	2.653.606.044,53		
Rimborso dello Stato da porre a carico del Fondo per l'occupazione per oneri derivanti dagli incentivi ai datori di lavoro e alle società di fornitura di lavoro temporaneo a sostegno della ricollocazione lavorativa per i lavoratori impegnati in lavori socialmente utili ai sensi dell'art.7, commi 1, 4 e 12, del D.lgs n. 81/2000	8.1.2.03.714	10.827.904,95	5.243.545,93	5.584.359,02		
Credito verso lo Stato (Fondo per l'occupazione) per il contributo a copertura degli oneri derivanti dal contributo ai datori di lavoro che assumono lavoratori destinatari del programma P.A.R.I. ai sensi del decreto direttoriale del Ministero del Lavoro e delle Politiche sociali n.668 del 18 marzo 2005 e decreti successivi	8.1.2.03.717	766.270,00	664.449,00	101.821,00		
Credito verso lo Stato (fondo per l'occupazione) a copertura degli oneri derivanti dal contributo ai datori di lavoro che assumono lavoratori residenti nella regione Sardegna destinatari degli interventi di coesione sociale (progetto I.C.S.) ai sensi del Decreto direttoriale del Ministero del Lavoro e delle politiche sociali n. 2296 del 19 maggio 2005	8.1.2.03.718	2.359.423,80	2.241.439,00	117.984,80		
Credito verso lo Stato (fondo per l'occupazione) per il contributo a copertura degli oneri derivanti dalle agevolazioni contributive a favore dei datori di lavoro che assumono lavoratori provenienti da imprese ammesse alla procedura di amministrazione straordinaria - art. 1, comma 13, del D.L. n. 134/2008 convertito nella legge n. 166/2008 e da imprese operanti nel settore del trasporto aereo di cui all'art. 1-bis, comma 2 del D.L. n. 249/2004 convertito nella legge n. 291/2004	8.1.2.03.719	62.423.340,85	65.656.813,71	-3.233.472,86		
Credito verso lo Stato (fondo per l'occupazione) per il contributo a copertura degli oneri derivanti dal contributo ai datori di lavoro che assumono lavoratori destinatari del progetto "Interventi speciali a sostegno dell'occupazione nel Comune di Taranto" ai sensi del decreto Direttoriale del Ministero del Lavoro e delle politiche sociali n. 1791 del 6 giugno 2008	8.1.2.03.720	0,00	2.383,00	-2.383,00		
Credito verso lo Stato (Fondo per l'occupazione) per l'incentivo ai datori di lavoro che assumono lavoratori destinatari di ammortizzatori sociali in deroga, art. 7-ter, comma 7, della legge n.33/2009	8.1.2.03.721	12.660,03	0,00	12.660,03		
a riportare		7.294.617.881,09	4.638.430.867,57	2.656.187.013,52		

ALLEGATO 2E

segue

segue CREDITI VERSO LO STATO

DESCRIZIONE	NUMERO CAPITOLO ENTRATA BILANCIO FINANZIARIO	CONSISTENZA		VARIAZIONI
		AL 31 DICEMBRE 2010	AL 31 DICEMBRE 2009	
riporto		7.294.617.881,09	4.638.430.867,57	2.656.187.013,52
Rimborso dello Stato a copertura degli sgravi di contributi per i lavoratori agricoli (subordinati ed autonomi) a seguito della siccità verificatesi nell'annata agraria 1988-1989, art.8, comma 2, del D.L.n. 231/1989 convertito nella legge n.286/1989	8.1.2.03.950	2.357.666,79	2.357.666,79	0,00
Rimborso dello Stato per il rimborso degli sgravi di contributi per i lavoratori agricoli (subordinati ed autonomi) a seguito della siccità verificatesi nell'annata agraria 1989-1990, art.11 del D.L.n. 367/1990 convertito nella legge n. 31/1991	8.1.2.03.951	3.741.453,35	3.741.453,35	0,00
Rimborso dello Stato per sgravi di contributi per i lavoratori agricoli (subordinati ed autonomi) di cui all'art.5, della legge n.185/1992 e successive modificazioni ed integrazioni	8.1.2.03.952	192.816.509,17	169.314.386,98	23.502.122,19
Rimborso dello Stato per sgravi contributivi a favore di cooperative sociali e aziende pubbliche o private che assumono persone detenute o internate ai sensi degli artt.1 e 2 della legge n. 193/2000 - Art.1, comma 2, del D.L. 9 novembre 2001	8.1.2.03.970	8.351.659,43	7.255.471,59	1.096.187,84
Rimborso dello Stato degli oneri per sgravi contributivi in favore delle imprese che esercitano la pesca costiera, nelle acque interne e legunari ai sensi dell'art.11 della legge n.388/2000 e successive proroghe	8.1.2.03.986	187.926.288,34	216.455.563,54	-28.529.275,20
Rimborso dello Stato per contributi agli armatori di navi mercantili nazionali che imbarcano allievi ufficiali di coperta e di macchina con contratto di formazione e lavoro - art.6 della legge n. 856/1986	8.1.2.03.987	5.262,04	5.262,04	0,00
Rimborso dello Stato per sgravi di oneri contributivi nel Mezzogiorno a favore della armatoria pubblica articolo 5 della legge n. 426/1991	8.1.2.03.988	6.311.438,39	6.311.438,39	0,00
Rimborso da parte dello Stato degli oneri derivanti dagli sgravi contributivi a favore delle imprese del settore marittimo di cui agli artt.6, comma 1 e 6 bis del D.L.n. 457/1997 convertito nella legge n. 30/1998 e all'art. 9 della legge n. 522/1999 e successive integrazioni - Art. 8, comma 1, della legge n. 88/2001	8.1.2.03.989	1.172.753.837,20	951.135.523,76	221.618.313,44
TOTALE ALLEGATO 2E		8.868.881.995,80	5.995.007.634,01	2.873.874.361,79

segue CREDITI VERSO LO STATO

ALLEGATO 2F

DESCRIZIONE	NUMERO CAPITOLO ENTRATA BILANCIO FINANZIARIO	CONSISTENZA		VARIAZIONI
		AL 31 DICEMBRE 2010	AL 31 DICEMBRE 2009	
F) PER LA COPERTURA DI INTERVENTI DIVERSI				
Credito verso lo Stato per contributi dovuti per la copertura assicurativa degli apprendisti artigiani occupati nei territori delle Regioni a statuto speciale - art.22, lett.a), della legge n. 845/1978	8.1.2.03.352	26.578.156,60	0,00	26.578.156,60
Contributo dello Stato a copertura dei contributi figurativi a favore dei perseguitati politici e razziali - art. 5 della legge n. 96/1955	8.1.2.03.354	19.369,51	19.369,51	0,00
Rimborso dello Stato degli oneri derivanti dalla ricostituzione, nell'assicurazione obbligatoria dei periodi di lavoro effettuati in Libia, art.4, comma 4, del D.L. n. 103/1991 convertito nella legge n.166/1991	8.1.2.03.361	7.083.878,53	5.943.801,05	1.140.077,48
Contributo dello Stato a copertura degli oneri derivanti dalla riduzione di entrate contributive di cui all'art. 3, commi 1 e 2 del D.L. n. 318/1996 convertito nella legge n. 402/1996	8.1.2.03.364	44.415.293,00	44.415.293,00	0,00
Contributo dello Stato a copertura degli oneri derivanti dalle minori entrate contributive a seguito di interventi a favore delle imprese artigiane e dei coltivatori diretti - art. 45 della legge n. 289/2002	8.1.2.03.367	10.000.000,00	10.000.000,00	0,00
Contributo dello Stato a favore della Gestione degli interventi assistenziali e di sostegno alle gestioni previdenziali per la integrale copertura degli oneri di cui all'art.37, della legge n. 88/1989	8.1.2.03.368	171.861.306,19	166.123.816,46	5.737.489,73
Contributo dello Stato a copertura degli oneri derivanti dalle minori entrate contributive di cui all'art. 11- quaterdecies, comma 6, della legge n. 248/2005	8.1.2.03.370	200.000,00	0,00	200.000,00
Credito verso lo Stato per il contributo a copertura degli oneri derivanti dalla destinazione di quota parte del contributo per l'assicurazione contro la disoccupazione involontaria al finanziamento della formazione dei lavoratori dipendenti del settore agricolo di cui all'art. 1, commi 62, 63 e 64 della legge n. 247/2007	8.1.2.03.371	21.331.107,58	12.280.454,13	9.050.653,45
a riportare		281.489.111,41	238.782.734,15	42.706.377,26

segue ALLEGATO 2F

segue CREDITI VERSO LO STATO

DESCRIZIONE	NUMERO CAPITOLO ENTRATA BILANCIO FINANZIARIO	CONSISTENZA		VARIAZIONI
		AL 31 DICEMBRE 2010	AL 31 DICEMBRE 2009	
riporto		281.489.111,41	238.782.734,15	42.706.377,26
Contributo a carico del Fondo per l'occupazione a copertura degli oneri derivanti dalla riduzione della retribuzione imponibile prevista dai contratti riallineamento - art. 23 della legge n. 196/1997	8.1.2.03.735	5.164.568,99	5.164.568,99	0,00
Rimborso dello Stato da parte a carico del Fondo per l'Occupazione per oneri derivanti dalla prosecuzione volontaria per il raggiungimento dei requisiti per il pensionamento dei lavoratori impiegati nei lavori socialmente utili - art. 2, comma 1, del D.L. del 21 maggio 1998	8.1.2.03.736	1.921.852,16	1.906.760,09	15.092,07
Contributo dello Stato a copertura del disavanzo di gestione del Fondo di previdenza degli addetti alle abolite imposte di consumo - art. 17 del D.P.R. n. 649/1972	8.1.2.03.751	374.916.122,63	351.463.672,77	23.452.449,86
Contributo dello Stato a copertura degli oneri derivanti dal trasferimento all'Istituto delle funzioni residue allo Stato stesso in materia di invalidità civile ai sensi dell'art.10 del D.L.n. 203/2005 convertito nella legge n. 248 del 2005	8.1.2.03.753	11.502.404,31	11.502.404,31	0,00
Contributo dello Stato a copertura degli oneri per minori entrate contributive derivanti dagli interventi nei settori agricolo, forestale, della pesca e dell'acquacoltura - art. 7 e 8 della legge n. 57/2001	8.1.2.03.961	10.194.830,20	16.343.858,17	-6.149.027,97
Contributo dello Stato per il riconoscimento dei periodi di servizio militare e di navigazione mercantile - art. 22, comma 2, della legge n. 658/1967	8.1.2.03.995	1.058.737,00	1.058.737,00	0,00
Contributo dello Stato a copertura degli oneri derivanti dalle agevolazioni alle aziende per i trattamenti aggraviati di malattia previsti dagli accordi nazionali di categoria per i lavoratori addetti ai pubblici servizi di trasporto - art. 3, D.L. n. 14666/2007	8.1.2.03.996	0,00	11.112.221,13	-11.112.221,13
Contributo verso lo Stato per il rimborso degli oneri derivanti dall'indennità a favore dei collaboratori coordinati e continuativi e dei lavoratori autonomi della regione Abruzzo che hanno sospeso l'attività a causa degli eventi sismici del 6 aprile 2009 - art. 5, comma 2 dell' O.P.C.M. n. 3763/2009 e art. 8, comma 3 del D.L. n. 39/2009 convertito nella legge n. 77/2009	8.1.2.03.920	354.400,00	16.895.695,89	-16.541.295,89
TOTALE ALLEGATO 2F		686.602.026,70	654.230.652,50	32.371.374,20

ALLEGATO 3

CREDITI PER TRASFERIMENTI DA GESTIONI FUORI BILANCIO

DESCRIZIONE	NUMERO CAPITOLO ENTRATA BILANCIO FINANZIARIO	CONSISTENZA		VARIAZIONI
		AL 31 DICEMBRE 2010	AL 31 DICEMBRE 2009	
TRASFERIMENTI DAL FONDO DI ROTAZIONE PER ONERI PER IL MANTENIMENTO DEL SALARIO				
Rimborso dello Stato tramite il Commissario delegato a copertura degli oneri derivanti dalle indennità a favore dei lavoratori della provincia di Catania colpiti dagli eventi eruttivi dell'Etna del 13 luglio 2001 ai sensi dell'art.8, comma 2 dell'O.M. n. 3196/2002 sensi dell'art.8, comma 2 dell'O.M. n. 3196/2002	8.1.2.03.853	4.652,71	4.652,71	0,00
Rimborso dello Stato tramite il Commissario delegato a copertura degli oneri derivanti da provvidenze ai lavoratori dei territori delle province di Foggia e Campobasso colpiti dagli eventi sismici del 31 ottobre 2002 - art.16 dell'O.M.n. 3253/2002	8.1.2.03.854	305.438,41	305.438,41	0,00
Rimborso dello Stato tramite il Commissario delegato a copertura degli oneri derivanti dalle indennità a favore dei lavoratori dei territori della provincia di Catania colpiti dagli eventi eruttivi dell'Etna e dagli eventi sismici del 29 ottobre 2002 - art. 15 dell'O.M.n. 3254 del 29/11/2002	8.1.2.03.855	640.909,19	640.909,19	0,00
Rimborso dello Stato tramite il Commissario delegato a copertura degli oneri derivanti dalle indennità a favore dei lavoratori dei territori della Regione Molise colpiti dagli eventi meteorologici del mese di gennaio 2003 - art.12 dell'O.M. n. 3268/2003	8.1.2.03.856	3.026,95	3.026,95	0,00
Rimborso dello Stato tramite il Commissario delegato a copertura degli oneri derivanti dalle indennità a favore dei lavoratori del Comune di Lipari colpito dai fenomeni vulcanici dello Stromboli del 30 dicembre 2002 - art. n.18 dell'O.M. n. 3266/2003	8.1.2.03.857	572.402,33	572.402,33	0,00
Credito verso lo Stato degli oneri derivanti dalla proroga a favore dei lavoratori residenti nei comuni della regione Abruzzo colpiti dagli eventi sismici del 6 aprile 2009 dell'indennità ordinaria di disoccupazione non agricola con requisiti normali - Art. 5, comma 1 dell'OPCM 3763/2009 e art. 8, comma 3 del D.L. 39/2009 convertito nella legge n. 77/2009	8.1.2.03.858	3.834.453,67	1.289.896,82	2.544.556,85
TOTALE ALLEGATO 3		5.360.883,26	2.816.326,41	2.544.556,85

ALLEGATO 4

CREDITI VERSO LE REGIONI

DESCRIZIONE	NUMERO CAPITOLO ENTRATA BILANCIO FINANZIARIO	CONSISTENZA		VARIAZIONI
		AL 31 DICEMBRE 2010	AL 31 DICEMBRE 2009	
Credito verso le Regioni per i contributi per le prestazioni economiche per le tubercolosi dovuti per la copertura assicurativa degli apprendisti artigiani ai sensi dell'art.16 della legge n.845/1978	8.1.2.04.001	1.936.601,92	1.936.601,92	0,00
Credito verso la Regione Sicilia per il contributo a copertura del sussidio di disoccupazione per i lavori socialmente utili ai sensi dell'art.1, comma 20, del D.L.n. 510/1996 convertito nella legge n.608/1996	8.1.2.04.001	58.478.018,01	58.478.018,01	0,00
Credito verso la Regione Sicilia per le indennità connesse con i piani di inserimento professionale ai sensi dell'art.81, comma 8, della legge n.448 del 1998 e successive proroghe	8.1.2.04.002	15.195.083,67	15.019.627,95	175.455,72
Credito verso la Regione Umbria a copertura degli oneri per sgravi di contributi previdenziali a favore delle aziende operanti nei Comuni colpiti dal sisma del settembre 1997 - art. 13, comma 6 ter, del D. L. n. 6/1998 convertito nella legge n. 61/1998	8.1.2.04.020	7.450,59	7.450,59	0,00
TOTALE ALLEGATO 4		75.617.154,19	75.441.698,47	175.455,72

ALLEGATO 5A

CREDITI PER TRASFERIMENTI DA PARTE DI ALTRI ENTI DEL SETTORE PUBBLICO

DESCRIZIONE	NUMERO CAPITOLO ENTRATA BILANCIO FINANZIARIO	CONSISTENZA		VARIAZIONI
		AL 31 DICEMBRE 2010	AL 31 DICEMBRE 2009	
A) PER LA COPERTURA DI ONERI RELATIVI A EROGAZIONI PENSIONISTICHE				
Rimborso del Fondo gestione istituti contrattuali lavoratori portuali per gli oneri derivanti dai pensionamenti anticipati a favore dei lavoratori dei porti - art.4, comma 7°, del D.L.n.6/1990 convertito nella legge n.58/1990 e art.1, comma2, sub. a), del D.L.n.287/1995 convertito nella legge n.343 del 1995	8.1.2.06.040	0,00	140.420.877,83	-140.420.877,83
Rimborso del Fondo gestione istituti contrattuali lavoratori portuali per gli oneri derivanti dai pensionamenti anticipati e dai trattamenti di cui all'art.24, comma 4, legge n. 84/1994 - art.1, commi 10 e 14, del D.L. n.535/1996 convertito nella legge n.647/1996	8.1.2.06.041	495.295.365,57	495.295.365,57	0,00
Rimborso del Fondo gestione istituti contrattuali lavoratori portuali per gli oneri derivanti dai pensionamenti anticipati di cui all'art.8 del D.L. n.457/1997 convertito nella legge n.30/1998	8.1.2.06.042	83.368.535,09	83.368.535,09	0,00
TOTALE ALLEGATO 5A		578.663.900,66	719.084.778,49	-140.420.877,83

ALLEGATO 5B

segue CREDITI PER TRASFERIMENTI DA PARTE DI ALTRI ENTI DEL SETTORE PUBBLICO

DESCRIZIONE	NUMERO CAPITOLO ENTRATA BILANCIO FINANZIARIO	CONSISTENZA		VARIAZIONI
		AL 31 DICEMBRE 2010	AL 31 DICEMBRE 2009	
B) PER ONERI PER IL MANTENIMENTO DEL SALARIO				
Rimborso dal Fondo gestione istituti contrattuali lavoratori portuali degli oneri derivanti dai trattamenti di integrazione salariale a favore dei lavoratori dei porti - art.4, comma 7, della legge n.58/1990	8.1.2.06.020	0,00	53.042.002,85	-53.042.002,85
Rimborso dal Fondo gestione istituti contrattuali lavoratori portuali degli oneri derivanti dai trattamenti di integrazione salariale a favore dei lavoratori dei porti - art.1, commi 10 e 14, del D.L. n. 535/1996 convertito nella legge n. 647/1996	8.1.2.06.021	0,00	40.370.533,82	-40.370.533,82
Rimborso dal Fondo gestione istituti contrattuali lavoratori portuali per gli oneri derivanti dai trattamenti straordinari di integrazione salariale di cui all'art.9, comma 2, del D.L.n.457/1997 convertito nella legge n.30/1998	8.1.2.06.022	0,00	16.361.354,56	-16.361.354,56
TOTALE ALLEGATO 5B		0,00	109.773.891,23	-109.773.891,23

ALLEGATO 5C

segue CREDITI PER TRASFERIMENTI DA PARTE DI ALTRI ENTI DEL SETTORE PUBBLICO

DESCRIZIONE	NUMERO CAPITOLO ENTRATA BILANCIO FINANZIARIO	CONSISTENZA		VARIAZIONI
		AL 31 DICEMBRE 2010	AL 31 DICEMBRE 2009	
C) PER SGRAVI DEGLI ONERI SOCIALI ED ALTRE AGEVOLAZIONI				
Rimborso dal Fondo gestione Istituti contrattuali lavoratori portuali per gli oneri derivanti dagli sgravi contributivi di cui all'art.6, comma 1, del D.L. n. 457/1997 convertito nella legge n.30/1998	8.1.2.06.030	0,00	82.503.547,06	-82.503.547,06
Rimborso dal Fondo gestione istituti contrattuali lavoratori portuali degli oneri per sgravi contributivi a favore delle imprese armatoriali di navi battenti bandiera italiana adibite al cabotaggio marittimo ai sensi dell'art.9, comma 1, della legge n. 552/1999	8.1.2.06.031	0,00	56.915.780,86	-56.915.780,86
Rimborso dal Fondo gestione istituti contrattuali lavoratori portuali degli oneri per sgravi contributivi a favore delle imprese che esercitano la pesca costiera, nelle acque interne e lagunari di cui all'art.11 della legge n.388	8.1.2.06.032	61.355.780,54	61.355.780,54	0,00
TOTALE ALLEGATO 5C		61.355.780,54	200.775.108,46	-139.419.327,92

ALLEGATO 6

DEBITO VERSO ALTRE GESTIONI DELL'I.N.P.S.

DESCRIZIONE	CONSISTENZA		VARIAZIONI
	AL 31 DICEMBRE 2010	AL 31 DICEMBRE 2009	
A) CONNESSO A CREDITI VERSO LO STATO:			
1) per sgravi a sostegno di settori produttivi e per minori entrate:			
Debito verso la Gestione per la riscossione dei contributi ex ENAOLI	36.477,67	36.385,03	92,64
Debito verso la Gestione per la riscossione dei contributi ex GESCAL	219.275,72	219.275,72	0,00
Debito verso la Gestione per la riscossione dei contributi per gli Asili Nido	8.395,88	8.275,54	120,34
Debito verso la Gestione per la riscossione dei contributi del Fondo di rotazione e Progetti Speciali	73.253,31	70.527,07	2.726,24
Debito verso la Gestione per la riscossione dei contributi del Fondo Nazionale delle Politiche Migratorie	1.532.381,14	1.532.279,88	101,26
Debito verso la Gestione per la riscossione dei contributi del Servizio Sanitario Nazionale da destinare allo Stato	2.150,02	2.129,95	20,07
Debito verso la Gestione per la riscossione dei contributi del Servizio Sanitario Nazionale da destinare alle Regioni	1.045.068,44	1.044.132,35	936,09
TOTALE 1)	2.917.002,18	2.913.005,54	3.996,64
2) Debito verso il FPLD - Gestione assicurativa per i dirigenti Industriali di cui all'art. 2, comma 1, della legge n.289/2002 - per il trasferimento del rimborso da parte dello Stato degli sgravi contributivi di cui all'art.10, comma 2, del D.L.n. 511/1996 e all'art. 20 della legge n. 266/1997	0,00	1.482.465,56	-1.482.465,56
B) CONNESSO AL TRASFERIMENTO DEI CONTRIBUTI DELLO STATO:			
Debito verso la Gestione assicurativa ex Ipost per la copertura degli oneri pensionistici del personale di amministrazione poste già in quiescenza al 31/07/1994 art. 6, commi 5 e 7 del D.L.n.487/1993, convertito in legge n. 71/1994	64.911.243,13	316.534.645,13	-251.623.402,00
Debito verso la Gestione assicurativa ex Ipost per la copertura degli oneri derivanti da sgravi contributivi su quote di retribuzione connesse con la contrattazione aziendale e territoriale art. 1, comma 67, della legge n.247/2007	0,00	39.570.128,96	-39.570.128,96
TOTALE ALLEGATO 6	67.828.245,31	360.500.245,19	-292.671.999,88

ALLEGATO 7

FONDI DI ACCANTONAMENTO PER LA COPERTURA DI ONERI DIVERSI

DESCRIZIONE	CONSISTENZA		VARIAZIONI
	AL 31 DICEMBRE 2010	AL 31 DICEMBRE 2009	
A) PER ONERI A CARICO DEL FONDO PER L'OCCUPAZIONE			
Fondo di accantonamento dei contributi dello Stato (Fondo per l'occupazione) da utilizzare negli esercizi successivi a copertura dei trattamenti a sostegno del reddito di cui all'art. 2, comma 1, lett. A, b) e c) nella legge n. 248/2001 e all'art. 21, comma 1 lett. b) della legge n. 84/1994, ai sensi dell'art.1, comma 1191 della legge n. 296/2006.			
Fondo di accantonamento dei contributi dello Stato per la copertura degli oneri derivanti dai trattamenti per il mantenimento del salario:			
- art.5, commi 2 e 4 della legge n.236/1993	0,00	537.011,51	-537.011,51
- art.9 della legge n.608/1996	7.461.678,15	8.899.530,75	-1.437.852,60
- art.2, comma 1, lett.a),b) e c) della legge n.248 del 2001 e art. 1, comma 1191, della legge n.296/2006 e art.1, comma 86, legge n.247/2007	84.173.109,06	89.079.853,98	-4.906.744,92
- art.3, comma 137, della legge n.350/2003	0,00	143.976.608,53	-143.976.608,53
- art.1, comma 155, della legge n.311/2004	0,00	143.598.049,18	-143.598.049,18
- art.1, comma 410, della legge n.266/2005	0,00	6.108.346,97	-6.108.346,97
- art.1bis, comma 1, della legge n.291/2004 e successive modificazioni	125.980.351,06	173.980.902,56	-48.000.551,50
- art.1, comma 1, della legge n.291/2004 e successive modificazioni	0,00	12.513.928,04	-12.513.928,04
- art.1, comma 1 2 e 5, della legge n.172/2002 e successive modificazioni	1.183.431,62	1.910.130,46	-726.698,84
- art.2, comma 521, della legge n.244/2007 e successive modificazioni	339.251.186,94	274.708.193,58	64.542.993,36
Fondo di accantonamento dei contributi dello Stato per la copertura degli oneri per sgravi degli oneri sociali ed altre agevolazioni:			
- art.5, commi 2 e 4 della legge n.236/1993	1.531.492,96	1.531.492,96	0,00
- art. 6 della legge n.451/1994	2.358.026,94	2.358.026,94	0,00
- art.28 della legge n.341/1995	35.177.204,74	35.177.204,74	0,00
- art.6, comma 4, della legge n.608/1996	17.695.587,44	21.156.902,04	-3.461.314,60
Fondo di accantonamento dei contributi dello Stato per la copertura degli oneri pensionistici:			
- art.4, comma 27, della legge n.608/1996	9.845.503,45	9.845.503,45	0,00
TOTALE A	624.657.572,36	925.381.685,69	-300.724.113,33
B) PER ONERI A CARICO DI ALTRE AMMINISTRAZIONI			
Fondo di accantonamento per la copertura delle prestazioni economiche per la tubercolosi ai sensi dell'art.3, comma 14, della legge n.448/1998	0,00	148.610.965,68	-148.610.965,68
Fondo di accantonamento a copertura degli oneri per prestazioni a sostegno della maternità e della paternità di cui alla legge n. 53/2000	47.424.319,00	66.086.798,38	-18.662.479,38
a riportare	47.424.319,00	214.697.764,06	-167.273.445,06

segue ALLEGATO 7

segue FONDI DI ACCANTONAMENTO PER LA COPERTURA DI ONERI DIVERSI

DESCRIZIONE	CONSISTENZA		VARIAZIONI
	AL 31 DICEMBRE 2010	AL 31 DICEMBRE 2009	
riporto	47.424.319,00	214.697.764,06	-167.273.445,06
Fondo di accantonamento del contributo dello Stato a copertura degli oneri per l'assistenza ai portatori di handicap di cui all'art.80, comma 2, della legge n. 388/2000	0,00	8.421.798,67	-8.421.798,67
Fondo di accantonamento a copertura degli oneri pensionistici derivanti dalla totalizzazione dei periodi assicurativi di cui all'art. 71 della legge n. 388 del 2000 e all'art. 8 del D.Lgs n. 42/2006	616.824.861,07	697.168.784,75	-80.343.923,68
Fondo di accantonamento del contributo dello Stato da utilizzare negli esercizi successivi a copertura degli oneri derivanti dagli interventi e misure agevolative in materia di riscatto del corso legale di laurea e per la totalizzazione dei periodi contributivi a fini pensionistici di cui all'art. 5, comma 8 del D.L. n. 81/2007 convertito nella legge n. 127/2007	501.000.000,00	501.000.000,00	0,00
Fondo di accantonamento del contributo dello Stato da utilizzare negli esercizi successivi a copertura degli oneri derivanti dai pensionamenti anticipati dei lavoratori beneficiari degli assegni straordinari per il sostegno al reddito di cui all'art. 5, comma 1, lett. b) del D.L. n. 375/2003 - Art. 3, comma 18 del D.L. n. 203/2005 convertito nella legge n. 248/2005	0,00	60.000.000,00	-60.000.000,00
Fondo di accantonamento a copertura degli oneri per la riduzione delle aliquote contributive per l'anno 1999 a favore delle aziende esercenti pubblici servizi di trasporto di cui all'art.3 bis della legge n. 334/2001	0,00	23.492.931,04	-23.492.931,04
Fondo di accantonamento dei contributi dello Stato a copertura degli oneri per indennità ai lavoratori colpiti da talassemia e depreanocitosi di cui all'art. 39, comma 1, della legge n. 448/2001	0,00	1.119.576,70	-1.119.576,70
Fondo di accantonamento dei contributi dello Stato a copertura degli oneri derivanti dai trattamenti ordinari d'integrazione salariale a favore delle imprese industriali dell'indotto automobilistico ai sensi dell'art. 41, commi 9 e 12, della legge n. 289/2002	62.255.657,00	62.255.769,00	-112,00
a riportare	1.227.504.837,07	1.568.156.624,22	-340.651.787,15

segue ALLEGATO 7

segue FONDI DI ACCANTONAMENTO PER LA COPERTURA DI ONERI DIVERSI

DESCRIZIONE	CONSISTENZA		VARIAZIONI
	AL 31 DICEMBRE 2010	AL 31 DICEMBRE 2009	
riporto	1.227.504.837,07	1.568.156.624,22	-340.651.787,15
Fondo di accantonamento dei contributi dello Stato a copertura degli oneri derivanti dall'incremento della maggiorazione sociale dei trattamenti pensionistici in favore dei cittadini italiani residenti all'estero di cui all'art. 38, comma 9, della legge n. 289 del 2002	174.352.709,99	120.000.000,00	54.352.709,99
Fondo di accantonamento dei contributi dello Stato a copertura degli oneri derivanti dalla concessione dell'assegno da parte dei Comuni di cui all'art. 21 della legge n. 326/2003	0,00	35.879.465,46	-35.879.465,46
Fondo di accantonamento dei contributi dello Stato a copertura degli oneri derivanti dai trattamenti ordinari d'integrazione salariale ai lavoratori delle aziende industriali dell'indotto automobilistico di cui art.1, comma 146, della legge n. 311/2004	96.202.530,40	96.202.530,40	0,00
Fondo di accantonamento dei contributi dello Stato a copertura dei maggiori oneri derivanti dai trattamenti di disoccupazione di cui all'art.13, comma 2, lett.a), della legge n. 80/2005	226.903.144,93	226.903.144,93	0,00
Fondo di accantonamento dei contributi dello Stato a copertura degli oneri per il pensionamento anticipato ai sensi dell'art. 8 della legge n. 451/1994	28.354.602,96	154.562.315,11	-126.207.712,15
Fondo di accantonamento dei contributi dello Stato a copertura degli oneri derivanti dalla concessione dell'assegno di maternità da parte dei Comuni di cui all'art. 66 della legge n. 448/1998 e successive disposizioni	33.389.332,92	42.432.724,24	-9.043.391,32
Fondo di accantonamento dei contributi dello Stato a copertura degli sgravi contributivi ex D.M. 5 agosto 1994 oggetto di contenzioso di cui all'art.1, comma 754, della legge n. 296/2006	40.000.000,00	40.000.000,00	0,00
Fondo di accantonamento dei contributi dello Stato a copertura degli oneri derivanti dallo sgravio del contributo del Fondo di garanzia ex art. 2 della legge n. 297/1982 di cui all'art. 1, comma 764, lett. a), punto 2), della legge n. 296/2006	226.666.549,88	362.789.025,91	-136.122.476,03
Fondo di accantonamento dei contributi dello Stato a copertura degli oneri derivanti dal contributo alle aziende per trattamenti aggiuntivi di malattia previsti dagli accordi nazionali di categoria per i lavoratori addetti ai pubblici servizi di trasporto - Art. 3 del D.I. n. 14666/2007	2.911.631,47	0,00	2.911.631,47
a riportare	2.056.285.339,62	2.646.925.830,27	-590.640.490,65

segue ALLEGATO 7

segue FONDI DI ACCANTONAMENTO PER LA COPERTURA DI ONERI DIVERSI

DESCRIZIONE	CONSISTENZA		VARIAZIONI
	AL 31 DICEMBRE 2010	AL 31 DICEMBRE 2009	
riporto	2.056.285.339,62	2.646.925.830,27	-590.640.490,65
Fondo di accantonamento del contributo dello Stato da utilizzare negli esercizi successivi a copertura degli oneri per pensioni di reversibilità a soggetti inabili di cui all'Art. 46, del D.L. n. 248/2007 convertito nella legge n. 31/2008	11.500.000,00	11.500.000,00	0,00
Fondo di accantonamento del contributo dello Stato da utilizzare negli esercizi successivi a copertura degli oneri derivanti dagli sgravi contributivi relativi a prestazioni temporanee di cui all'art. 1, comma 766, lett. a) della legge n. 296/2006	338.789.928,28	493.577.293,68	-154.787.365,40
Fondo di accantonamento dei contributi dello Stato a copertura degli oneri pensionistici derivanti dalla ricostruzione delle posizioni assicurative relative a periodi di lavoro in Albania ai sensi dell'art. 1, comma 1164, della legge n. 296/2006	5.600.283,59	5.571.283,59	29.000,00
Fondo di accantonamento del contributo dello Stato da utilizzare negli esercizi successivi a copertura delle agevolazioni contributive derivanti dalla stabilizzazione dei rapporti di collaborazione coordinata e continuativa - art. 1, comma 1209, della legge n. 296/2006	510.000.000,00	510.000.000,00	0,00
Fondo di accantonamento dei contributi dello Stato a copertura dello sgravio delle quote di retribuzione connesse con la contrattazione aziendale e territoriale di secondo livello - Art. 1, comma 67, della legge n. 247 / 2007	197.425.787,81	0,00	197.425.787,81
Fondo accantonamento del contributo dello Stato (Fondo di rotazione) a copertura degli oneri derivanti dall'indennità una tantum a favore dei lavoratori somministrati D.D. n. 57 del 1° Luglio 2009	8.968.200,00	11.329.650,00	-2.361.450,00
TOTALE B	3.128.569.539,30	3.678.904.057,54	-550.334.518,24
TOTALE ALLEGATO 7	3.753.227.111,66	4.604.285.743,23	-851.058.631,57

ALLEGATO 8

CONTRIBUTI A CARICO DEI DATORI DI LAVORO E/O DEGLI ISCRITTI

DESCRIZIONE	CONSUNTIVO 2010				CONSUNTIVO 2009	VARIAZIONI
	SOMME DA ACCERTARE (1)	meno: RATEO AL 31.12.2009 (2)	più: RATEO AL 31.12.2010 (3)	DATO ECONOMICO (1-2+3) (4)		
A) PER IL FINANZIAMENTO DEGLI ONERI PENSIONISTICI						
Contributo 0,60% - Art. 12, legge n.1115/1968 e successive modificazioni e integrazioni	51.455,18	0,00	0,00	51.455,18	27.359,00	24.096,18
Contributi delle aziende esercenti Pubblici servizi di trasporto a copertura degli oneri derivanti dalle rate di pensionamento anticipato - art. 4, commi 4 e 5 del D.L. n. 501/1995 convertito nella legge n. 11/1996	93.106,58	0,00	0,00	93.106,58	49.574,83	43.531,75
TOTALE A)	144.561,76	0,00	0,00	144.561,76	76.933,83	67.627,93

DESCRIZIONE	CONSUNTIVO 2010				DATO ECONOMICO (1-2+3) (4)	CONSUNTIVO 2009	VARIAZIONI		
	SOMME DA ACCERTARE (1)		meno: RATEO AL 31.12.2009 (2)					più: RATEO AL 31.12.2010 (3)	
B) PER IL FINANZIAMENTO DEGLI ONERI PER IL MANTENIMENTO DEL SALARIO									
CONTRIBUTI PER I TRATTAMENTI SPECIALI DI DISOCCUPAZIONE: AL DIPENDENTI DA AZIENDE INDUSTRIALI:									
- Contributo 0,30% - legge n. 1115/1968	44.923,72	0,00	0,00	0,00	44.923,72	11.172,16	33.751,56		
- Versamenti delle aziende	11.618,77	0,00	0,00	0,00	11.618,77	102.396,67	-90.777,90		
AL DIPENDENTI DA AZIENDE EDILI:									
- Contributo 0,80% - legge n. 427/1975	108.965.983,35	8.912.426,11	8.661.125,57	8.661.125,57	108.714.682,81	105.885.616,11	2.829.066,70		
TOTALE	109.022.525,84	8.912.426,11	8.661.125,57	8.661.125,57	108.771.225,30	105.999.184,94	2.772.040,36		
CONTRIBUTI PER IL FINANZIAMENTO DELLE INTEGRAZIONI SALARIALI STRAORDINARIE									
- Contributi addizionali con procedura diretta	17.864.289,95	0,00	0,00	0,00	17.864.289,95	15.234.330,38	2.629.959,57		
- Contributi addizionali con procedura DM	24.271.975,00	1.144.066,78	1.937.261,55	1.937.261,55	25.065.169,77	18.111.816,92	6.953.352,85		
- Contributi 0,90% di cui all'art. 9 legge n. 407/1990	988.852.205,76	134.444.627,60	134.949.768,43	134.949.768,43	989.357.346,59	937.273.225,46	52.084.121,13		
- Contributi addizionali sui trattamenti in deroga o oggetto di provvedimenti di proroga	21.786.917,29				21.786.917,29	0	21.786.917,29		
- Contributi addizionali con procedura D.M. sui trattamenti in deroga o oggetto di provvedimenti di proroga	4.686.709,72				4.686.709,72	0	4.686.709,72		
Contributi 0,90% di cui all'art. 9 legge n. 407/1990 a carico dei vettori aerei e delle società da essi derivanti art.1 bis della legge n. 291/2004	6.814.328,99	0,00	0,00	0,00	6.814.328,99	6.063.231,00	751.097,99		
Contributi addizionali ex art. 12 della legge n.164/1975 e ex art. 8 legge n. 427/1975 a carico dei vettori aerei e delle società da essi derivanti - art.1 bis della legge n. 291/2004	823,75	0,00	0,00	0,00	823,75	522,00	301,75		
TOTALE	1.064.277.250,46	135.588.694,38	136.887.029,98	136.887.029,98	1.065.575.586,06	976.683.125,76	88.892.460,30		
CONTRIBUTI PER LE INDENNITA' DI MOBILITA'									
- Contributi 0,30% - art.16 legge n.223/1991	345.995.244,76	46.037.203,57	46.374.523,97	46.374.523,97	346.332.565,16	324.787.049,12	21.545.516,04		
- Contributi di cui all'art.5 legge n.223/1991	286.197.706,25	0,00	0,00	0,00	286.197.706,25	201.180.244,87	85.017.461,38		
Contributi delle aziende a copertura degli oneri per indennità di mobilità relativi a periodi eccedenti la mobilità ordinaria - art. 4, comma 27, del D.L. 510/1996 convertito nella legge n. 608/1996 e successive disposizioni integrative	71.333.002,41	0,00	0,00	0,00	71.333.002,41	21.204.868,22	50.128.134,19		
Contributi a carico dei vettori aerei e delle società da essi derivanti - art.1 bis della legge n. 291/2004:									
Contributi 0,30% - art.16 legge n.223/1991	2.306.416,79	0,00	0,00	0,00	2.306.416,79	0,00	2.306.416,79		
Contributi di cui all'art.5 legge n.223/1991	1.455,89	0,00	0,00	0,00	1.455,89	10.668,00	-9.212,11		
TOTALE	705.833.826,10	46.037.203,57	46.374.523,97	46.374.523,97	706.171.146,50	549.323.619,21	156.847.527,29		

ALLEGATO 8

segue

segue CONTRIBUTI A CARICO DEI DATORI DI LAVORO E/O DEGLI ISCRITTI

segue ALLEGATO 8

segue CONTRIBUTI A CARICO DEI DATORI DI LAVORO E/O DEGLI ISCRITTI

DESCRIZIONE	CONSUNTIVO 2010				CONSUNTIVO 2009	VARIAZIONI
	SOMME DA ACCERTARE (1)	meno: RATEO AL 31.12.2009 (2)	più: RATEO AL 31.12.2010 (3)	DATO ECONOMICO (1-2+3) (4)		
Contributi delle aziende dell'indotto automobilistico per i trattamenti di integrazioni salariali - art. 41, comma 9, della legge n. 289/2002	5,00	0,00	0,00	5,00	0,00	5,00
Contributi delle aziende dell'indotto automobilistico per i trattamenti di integrazioni salariali - art.1, comma 146, della legge n. 311/2004	0,00	0,00	0,00	0,00	1.831,00	-1.831,00
TOTALE B)	1.879.133.607,40	190.538.324,06	191.922.679,52	1.880.517.962,86	1.632.007.760,91	248.510.201,95
C - PER IL FINANZIAMENTO DI ONERI PER LE PRESTAZIONI ECONOMICHE DERIVANTI DALLA RIDUZIONE DI ONERI PREVIDENZIALI						
- Contributi ordinari da DM	959.362,68	0,00	0,00	959.362,68	794.258,01	165.104,67
- Contributi lavoratori domestici	0,00	0,00	0,00	0,00	159.764,08	-159.764,08
- Contributi lavoratori agricoli CD/CM	0,00	0,00	0,00	0,00	1,90	-1,90
- Contributi lavoratori agricoli dipendenti	279,04	0,00	0,00	279,04	7.877,25	-7.598,21
- Contributi pescatori autonomi	2.001,90	0,00	0,00	2.001,90	1.257,99	743,91
- Contributi riscossi con altri sistemi	159,81	0,00	0,00	159,81	2.232,96	-2.073,15
- Contributi aziende di navigazione	1,59	0,00	0,00	1,59	103,70	-102,11
TOTALE C)	961.805,02	0,00	0,00	961.805,02	965.495,89	-3.690,87
TOTALE ALLEGATO 8)	1.880.239.974,18	190.538.324,06	191.922.679,52	1.881.624.329,64	1.633.050.190,63	248.574.139,01

ALLEGATO 9A

TRASFERIMENTI DAL BILANCIO DELLO STATO

DESCRIZIONE	NUMERO CAPITOLO ENTRATA BILANCIO FINANZIARIO	CONSUNTIVO 2010	CONSUNTIVO 2009	VARIAZIONE
A) PER LA COPERTURA DI ONERI RELATIVI A EROGAZIONI PENSIONISTICHE				
Contributo dello Stato a copertura dell'onere per pensioni sociali agli ultra 65enni sprovvisti di reddito e per altri oneri pensionistici già a carico del soppresso Fondo Sociale di cui all'art.1 della legge n. 153/1969 e degli oneri per assegni sociali di cui all'art. 3, comma 6, della legge n. 335/1995	8.1.2 03 001	3.653.383.784,00	3.546.683.784,00	6.700.000,00
Contributo dello Stato per la copertura di oneri pensionistici del Fondo di previdenza del Clero secolare e dei ministri di culto non cattolici - art.21, comma 2, legge n. 903/1973	8.1.2 03 002	7.321.806,97	6.979.028,00	342.778,97
Contributo dello Stato a copertura dei maggiori oneri derivanti dalla conferma di miglioramenti pensionistici - art. 11 D.L. n. 791/1981 convertito nella legge n. 54/1982	8.1.2 03 003	765.421.201,00	1.234.492.610,25	-469.071.409,25
Rimborso dello Stato di provvidenze ai cittadini italiani rimpatriati dalla Libia - art. 23 bis, legge n.485/1972	8.1.2 03 004	800.434,39	1.929.988,03	-1.129.553,64
Contributo dello Stato a copertura degli oneri derivanti dal cumulo tra pensione e redditi da lavoro per le pensioni di vecchiaia e per le pensioni con anzianità pari o superiore a 40 anni - Art. 77 della legge n. 448/1998 e art.72 della legge n. 388/2000	8.1.2 03 005	121.367.371,00	131.367.371,00	-10.000.000,00
Contributo dello Stato a copertura degli oneri pensionistici di cui all'art. 37, comma 3, lett.c), della legge n. 88/1989 e all'art. 59, comma 34, della legge n. 449/1997	8.1.2 03 006	22.536.340.000,00	22.158.580.000,00	377.760.000,00
Contributo dello Stato per la copertura degli oneri per prestazioni pensionistiche erogate in regime di convenzione con il Venezuela	8.1.2 03 007	19.114.000,00	35.738.817,00	-16.624.817,00
a riportare		27.103.748.597,36	27.215.771.598,28	-112.023.000,92

segue ALLEGATO 9A

segue TRASFERIMENTI DAL BILANCIO DELLO STATO

DESCRIZIONE	NUMERO CAPITOLO ENTRATA BILANCIO FINANZIARIO	CONSUNTIVO 2010	CONSUNTIVO 2009	VARIAZIONI
riporto		27.103.748.597,36	27.215.771.598,28	-112.023.000,92
Contributo dello Stato per la copertura degli oneri per prestazioni pensionistiche erogate in regime di convenzione con la Repubblica di S.Martino	8.1.2.03.008	232.406,00	232.406,00	0,00
Contributo dello Stato per la copertura degli oneri per prestazioni pensionistiche erogate in regime di convenzione con l'Australia	8.1.2.03.009	2.293.069,00	2.293.069,00	0,00
Contributo dello Stato per la copertura degli oneri per prestazioni pensionistiche erogate in regime di convenzione con la Santa Sede	8.1.2.03.010	300.000,00	20.819.000,00	-20.519.000,00
Contributo dello Stato a copertura degli oneri di cui all'art. 2, comma 5, del D.L. n.198/1993 convertito nella legge n.292/1993	8.1.2.03.011	0,00	103.291.380,00	-103.291.380,00
Contributo dello Stato a copertura delle spese di funzionamento connesse con oneri pensionistici	8.1.2.03.012	176.000.000,00	176.000.000,00	0,00
Contributo dello Stato degli oneri derivanti dai trattamenti pensionistici a favore delle ostetriche - art. 5, comma 1, della legge n. 249/1990	8.1.2.03.013	3.693.000,00	6.197.483,00	-2.504.483,00
Contributo dello Stato per la copertura dei miglioramenti pensionistici di cui agli artt. 1, 2 e 2 bis del D.L. n. 409/1990 convertito nella legge n. 59/1991	8.1.2.03.014	2.098.364.381,00	2.098.364.381,00	0,00
Contributo dello Stato per la copertura progressiva degli oneri derivanti dai pensionamenti anticipati ai sensi dell'art. 37, comma 5, della legge n. 88/1989	8.1.2.03.015	567.812.159,00	567.812.159,00	0,00
Contributo dello Stato per la copertura dei miglioramenti delle pensioni superiori al trattamento minimo di cui all'art. 3, comma 1, della legge n. 544/1988	8.1.2.03.016	335.696.984,00	335.696.984,00	0,00
a riportare		30.288.140.596,36	30.526.478.460,28	-238.337.863,92

segue ALLEGATO 9A

segue TRASFERIMENTI DAL BILANCIO DELLO STATO

DESCRIZIONE	NUMERO CAPITOLO ENTRATA BILANCIO FINANZIARIO	CONSUNTIVO 2 0 1 0	CONSUNTIVO 2 0 0 9	VARIAZIONI
riporto		30.288.140.596,36	30.526.478.460,28	-238.337.863,92
Contributo dello Stato a copertura degli oneri per pensioni erogate dalla Gestione speciale dei coltivatori diretti, mezzadri e coloni e delle relative spese di amministrazione di cui all'art.37, comma 6, della legge n.88/1989	8.1.2.03.017	1.761.118.026,00	1.761.118.026,00	0,00
Contributo dello Stato a copertura degli oneri pensionistici derivanti dal riconoscimento dei benefici previdenziali (art. 13, comma 8, della legge n. 257/1992) a favore dei lavoratori esposti all'amianto ai sensi dell'art. 3, comma 132, e dell'art. 4, comma 246, della legge n. 350/2003	8.1.2.03.018	467.000.000,00	467.000.000,00	0,00
Contributo dello Stato a copertura degli oneri pensionistici derivanti dall'estensione dei benefici previdenziali previsti per i lavoratori dell'amianto (art.13, comma 8, della legge n. 257/1992) ai lavoratori esposti al rischio chimico da cloro, nitro e ammine ai sensi dell'art.3 comma 133, della legge n. 350/2003	8.1.2.03.019	1.187.000,00	8.000.000,00	-6.813.000,00
Rimborso da parte dello Stato del disavanzo di gestione della gestione speciale per i trattamenti pensionistici già erogati dal soppresso Fondo previdenziale ed assistenziale degli spedizionieri doganali - art. 3, comma 3, della legge n. 230/1997	8.1.2.03.020	31.287.031,44	31.898.232,81	-611.201,37
Contributo dello Stato a copertura degli oneri derivanti dalla perequazione automatica delle pensioni e dalle modifiche dei requisiti reddituali per l'integrazione al trattamento minimo ai sensi dell'art. 11, comma 5 e 38 della legge n. 537/1993	8.1.2.03.021	531.950.606,00	531.950.606,00	0,00
a riportare		33.080.683.259,80	33.326.445.325,09	-245.762.065,29

segue ALLEGATO 9A

segue TRASFERIMENTI DAL BILANCIO DELLO STATO

DESCRIZIONE	NUMERO CAPITOLO ENTRATA BILANCIO FINANZIARIO	CONSUNTIVO 2010	CONSUNTIVO 2009	VARIAZIONI
riporto		33.080.683.259,80	33.326.445.325,09	-245.762.065,29
Contributi dello Stato di cui alla legge n. 388/2000 a copertura degli oneri pensionistici derivanti dalla perequazione automatica, dalla rivalutazione dei contributi nell'assicurazione facoltativa e nella mutualità pensioni di cui all'art. 69, commi 1, 2, e 5, dall'importo aggiuntivo a favore dei titolari di pensione al trattamento minimo di cui all'art. 70, comma 7, e dal cumulo tra pensione di reversibilità e rendita INAIL di cui all'art. 73, e all'art. 1, comma 2, del D.L. n. 346/2000 i cui effetti sono stati fatti salvi dalla legge n. 388/2000	8.1.2.03.022	682.756.020,00	682.756.020,00	0,00
Contributi dello Stato a copertura degli oneri derivanti dai benefici pensionistici a favore dei sordomuti e degli invalidi con invalidità superiore al 74 per cento di cui all'art. 80, comma 3, della legge n. 388/2000	8.1.2.03.024	1.600.000,00	63.807.837,00	-62.207.837,00
Contributo dello Stato a copertura degli oneri per l'integrazione parziale al trattamento minimo in deroga all'art. 4, comma 1, del D.Lgs. n. 503/1992 - Art. 1, comma 6 della legge n. 385/2000	8.1.2.03.025	8.178.000,00	41.316.552,00	-33.138.552,00
Contributo dello Stato a copertura degli oneri derivanti dalla riapertura del termine per la regolarizzazione delle posizioni assicurative dei lavoratori dipendenti licenziati per motivi politici, religiosi o sindacali - art. 2 della legge n. 172/1999	8.1.2.03.026	2.685.576,00	2.685.576,00	0,00
Contributo dello Stato a copertura degli oneri derivanti inapplicabilità dei termini per la concessione della pensione di anzianità ai lavoratori che usufruiscono dei trattamenti di integrazione salariale straordinaria e di mobilità di cui all'art. 13 del D.L. n. 299/1994 convertito nella legge n. 451/1994	8.1.2.03.027	7.000.000,00	24.789.931,00	-17.789.931,00
Contributo dello Stato a copertura degli oneri derivanti dai pensionamenti anticipati nel settore siderurgico di cui all'art. 8 del D.L. n. 299/1994 convertito nella legge n. 451/1994	8.1.2.03.028	33.493.707,00	99.676.182,00	-66.182.475,00
a riportare		33.816.396.562,80	34.241.477.423,09	-425.080.860,29

segue ALLEGATO 9A

segue TRASFERIMENTI DAL BILANCIO DELLO STATO

DESCRIZIONE	NUMERO CAPITOLO ENTRATA BILANCIO FINANZIARIO	CONSUNTIVO 2010	CONSUNTIVO 2009	VARIAZIONI
riporto		33.816.396.562,80	34.241.477.423,09	-425.080.860,29
Contributo dello Stato a copertura degli oneri derivanti dall'incremento delle maggiorazioni sociali dei trattamenti pensionistici di cui all'art.38 della legge n. 448/2001 a favore dei cittadini italiani residenti all'estero - art. 38, comma 9, della legge n. 289/2002	8.1.2.03.029	60.000.000,00	60.000.000,00	0,00
Contributo dello Stato a copertura degli oneri pensionistici derivanti dall'estensione dell'art. 18, comma 8, della legge n. 179 del 2002 in materia di benefici previdenziali per i lavoratori esposti all'amianto - art. 39, comma 3, della legge n. 289/2002	8.1.2.03.030	545.700.000,00	545.000.000,00	700.000,00
Contributo dello Stato a copertura degli oneri derivanti dall'incremento delle maggiorazioni sociali dei trattamenti pensionistici in favore dei soggetti disagiati - art. 38 della legge n. 448/2001	8.1.2.03.032	920.000.000,00	1.098.120.000,00	-178.120.000,00
Contributo dello Stato a copertura degli oneri derivanti dall'art. n. 43, comma 3, della legge n. 448/2001 relativamente ai lavoratori della piccola pesca marittima e delle acque interne di cui alla legge n. 250/1958	8.1.2.03.033	1.032.914,00	1.032.914,00	0,00
Contributo dello Stato a copertura degli oneri relativi alle maggiorazioni sociali - artt.1 e 2 della legge n. 544/1988 e art. 70, comma 1, della legge n. 388/2000 derivanti dalla modifica dei requisiti reddituali di cui all'art. 38, comma 6, della legge n. 448/2001	8.1.2.03.034	310.000.000,00	310.000.000,00	0,00
Rimborso dello Stato a copertura degli oneri derivanti dal pensionamento anticipato dei lavoratori dipendenti dalle imprese del Gruppo Alitalia - art. 1, comma 5, del D.L.n. 546/1996 convertito nella legge n. 640/1996	8.1.2.03.035	76.479,26	51.709,45	24.769,81
a riportare		35.653.205.956,06	36.255.682.046,54	-602.476.090,48

segue ALLEGATO 9A

segue TRASFERIMENTI DAL BILANCIO DELLO STATO

DESCRIZIONE	NUMERO CAPITOLO ENTRATA BILANCIO FINANZIARIO	CONSUNTIVO 2 0 1 0	CONSUNTIVO 2 0 0 9	VARIAZIONI
riporto		35.653.205.956,06	36.255.682.046,54	-602.476.090,48
Contributo dello Stato a copertura degli oneri pensionistici derivanti dalla totalizzazione dei periodi assicurativi ai sensi dell'art. 8 del D.Lgs. n. 42/2006	8.1.2.03.036	0,00	160.000.000,00	-160.000.000,00
Contributo dello Stato a copertura degli oneri derivanti dalla erogazione di una somma aggiuntiva ai titolari di pensione ultrasessantatrenni di cui all'art. 5, commi 1, 2, 3 e 4, del D.L. n. 81 del 2007 convertito nella legge n. 127/2007	8.1.2.03.037	1.127.872.003,80	1.259.661.871,72	-131.789.867,92
Contributo dello Stato a copertura degli oneri derivanti dalla modifica della rivalutazione automatica di cui all'art. 5, c. 6 del D.L. n. 81/2007 convertito nella legge n.127/2007	8.1.2.03.038	137.000.000,00	89.000.000,00	48.000.000,00
Contributo dello Stato a copertura dei maggiori oneri per rate di pensione a favore dei lavoratori dell'industria mineraria siciliana derivanti dall'attuazione dell'art. 1, comma 268, della legge n. 266 del 2005	8.1.2.03.039	0,00	2.000.000,00	-2.000.000,00
Contributo a copertura degli oneri pensionistici derivanti dalla ricostruzione delle posizioni assicurative relative a periodi di lavoro in Albania ai sensi dell'art. 1, comma 1164, della legge n.296/2006	8.1.2.03.040	29.000,00	2.800.000,00	-2.771.000,00
Contributo dello Stato a copertura degli oneri derivanti dagli interventi e misure agevolative in materia di riscatto del corso legale di laurea e per la totalizzazione dei periodi contributivi a fini pensionistici di cui all'art. 5, comma 8 del D.L. n. 81/2007 convertito nella legge n. 127/2007	8.1.2.03.041	0,00	234.000.000,00	-234.000.000,00
Contributo a copertura degli oneri derivanti dai benefici connessi con il permesso di soggiorno - Art. 3 del D.lgs. n. 3/2007	8.1.2.03.042	1.500.000,00	2.000.000,00	-500.000,00
a riportare		36.919.606.959,86	38.005.143.918,26	-1.085.536.958,40

segue ALLEGATO 9A

segue TRASFERIMENTI DAL BILANCIO DELLO STATO

DESCRIZIONE	NUMERO CAPITOLO ENTRATA BILANCIO FINANZIARIO	CONSUNTIVO 2010	CONSUNTIVO 2009	VARIAZIONI
riporto		36.919.606.959,86	38.005.143.918,26	-1.085.536.958,40
Contributo a copertura degli oneri derivanti dai benefici connessi con diritto di soggiorno dei cittadini dell'Unione europea e dei loro familiari - Art. 24 del D.lgs. n. 30/2007	8.1.2.03.043	8.335.000,00	8.335.000,00	0,00
Contributo a copertura degli oneri per pensioni di reversibilità a soggetti inabili di cui all'art. 46, del D.L. 248/2007 convertito nella legge n. 31/2008	8.1.2.03.044	0,00	6.500.000,00	-6.500.000,00
Contributo dello Stato da utilizzare negli esercizi successivi a copertura degli oneri derivanti dai pensionamenti anticipati dei lavoratori beneficiari degli assegni straordinari per il sostegno al reddito di cui all'art. 5, comma 1, lett. b) del D.L. n. 375/2003 - Art. 3, comma 18 del D.L. n. 203/2005 convertito nella legge n. 248/2005	8.1.2.03.045	0,00	30.000.000,00	-30.000.000,00
Contributo dello Stato a copertura degli oneri pensionistici del Fondo di previdenza del personale di volo di cui all'art. 1-quater, comma 4 del D.L. n. 249/2004 convertito nella legge n. 291/2004	8.1.2.03.046	0,00	36.355.924,00	-36.355.924,00
Contributo dello Stato a copertura degli oneri per prestazioni (pensioni, assegni ed indennità) a favore degli invalidi civili di cui all'art. 130 del D.L.vo n. 112/1998	8.1.2.03.400	16.647.839.485,23	16.190.900.945,17	456.938.540,06
Contributo dello Stato da porre a carico del Fondo per l'occupazione per oneri derivanti dal pensionamento anticipato dei lavoratori impiegati in lavori socialmente utili di cui all'art.2, comma 2, del D.L. del 21 maggio 1998	8.1.2.03.550	26.886.101,06	27.089.156,31	-203.055,25
Contributo dello Stato da porre a carico del Fondo per l'occupazione per oneri derivanti dalla rivalutazione dell'anzianità contributiva ai lavoratori delle miniere, cave e torbiere di cui all'art. 76, comma 23, della legge n. 388/2000	8.1.2.03.551	1.072.268,00	1.195.844,00	-123.576,00
Contributo dello Stato da porre a carico del Fondo per l'occupazione per oneri derivanti dai trattamenti pensionistici con il cumulo dei periodi contributivi maturati in Svizzera di cui all'articolo 3 e 4 del D.L. n. 108/2002 convertito nella legge n. 172/2002	8.1.2.03.552	0,00	0,00	0,00
a riportare		53.603.739.814,15	54.305.520.787,74	-701.780.973,59

segue TRASFERIMENTI		DAL BILANCIO DELLO STATO			segue ALLEGATO 9A	
DESCRIZIONE	NUMERO CAPITOLO ENTRATA BILANCIO FINANZIARIO	CONSUNTIVO 2 0 1 0	CONSUNTIVO 2 0 0 9	VARIAZIONI		
riporto		53.603.739.814,15	54.305.520.787,74	-701.780.973,59		
Rimborso dello Stato per la migliore anzianità di servizio attribuita al personale dimissionario iscritto al Fondo di previdenza degli addetti alle abolite imposte di consumo - art. 23, del D.P.R. n. 649 del 1972	8.1.2.03.770	3.447.797,11	3.624.969,43	-177.172,32		
Rimborso dello Stato delle maggiorazioni del trattamento pensionistico per gli ex combattenti - art. 6, legge n.140/1985 e art. 6, legge n.544/1988	8.1.2.03.771	272.084.918,84	297.720.849,77	-25.635.930,93		
Contributo dello Stato per la copertura del disavanzo di gestione del Fondo di previdenza per il personale del Consorzio autonomo del porto di Genova dell'Ente autonomo del porto di Trieste - Art. n. 13, comma 2, lett. b), del D.L.n. 873/1986 convertito nella legge n. 26/1987	8.1.2.03.773	59.129.677,90	59.959.008,61	-829.330,71		
Contributo dello Stato a copertura del disavanzo del Fondo speciale per i trattamenti pensionistici a favore del personale delle Ferrovie dello Stato S.p.A. - Art. 43, comma 3, della legge n. 488 del 1999	8.1.2.03.774	4.006.553.389,71	3.936.025.689,40	70.527.700,31		
Contributo dello Stato a copertura degli oneri relativi al personale dell'amministrazione delle poste e telecomunicazioni già in quiescenza alla data del 31/7/1994 - Art. 6, comma 5, del D.L. n. 487/1993 convertito nella legge n. 71/1994	8.1.2.03.777	504.519.738,54	0,00	504.519.738,54		
Rimborso da parte dello Stato degli oneri pensionistici derivanti dai benefici in favore delle vittime del terrorismo e delle stragi di tale matrice di cui alla legge 206/2004 e successive modificazioni ed integrazioni)	8.1.2.03.940	277.622,41	0,00	277.622,41		
TOTALE ALLEGATO 9A		58.449.752.958,66	58.602.851.304,95	-153.098.346,29		

ALLEGATO 9B

segue TRASFERIMENTI DAL BILANCIO DELLO STATO

DESCRIZIONE	NUMERO CAPITOLO ENTRATA BILANCIO FINANZIARIO	CONSUNTIVO 2010	CONSUNTIVO 2009	VARIAZIONI
B) PER IL MANTENIMENTO DEL SALARIO				
Contributo dello Stato a copertura dei trattamenti di integrazione salariale straordinaria - legge n. 1115/1968, legge n. 464/1972, legge n. 164/1975	8.1.2.03.201	10.329.138,00	10.329.138,00	0,00
Contributo dello Stato per la copertura degli oneri connessi al mantenimento del salario previsto per gli anni 1986 e successivi - Art.19 della legge n. 41/1986 e dell'art.8 della legge n. 910/1986	8.1.2.03.202	129.866.475,00	61.974.828,00	67.891.647,00
Contributo dello Stato a copertura delle spese di funzionamento connesse con oneri per il mantenimento del salario	8.1.2.03.203	86.000.000,00	86.000.000,00	0,00
Contributo dello Stato a copertura degli oneri derivanti dalla proroga dei trattamenti di disoccupazione ordinaria, di mobilità e di disoccupazione speciale per l'edilizia di cui all'art. 4, del D.L. n. 510 del 1996 convertito nella legge n. 608/1996	8.1.2.03.204	205.643.268,00	205.643.268,00	0,00
Rimborso dello Stato per le retribuzioni al volontari del Corpo nazionale del soccorso alpino e speleologico del C.A.I. - art. 1, comma 4, della legge n. 162/1992	8.1.2.03.205	222.558,12	129.343,90	93.214,22
Contributo dello Stato a copertura degli oneri derivanti dai trattamenti ordinari e speciali di disoccupazione di cui all'art.1, comma 1, lett. a) e all'art. 1quater del D.L. n. 78/1998 convertito nella legge n. 176/1998	8.1.2.03.207	1.549.371,00	1.549.371,00	0,00
Contributo dello Stato a copertura degli oneri per indennità di mobilità di cui all'art.2 della legge n. 109/1996	8.1.2.03.208	5.164.569,00	5.164.569,00	0,00
Contributo dello Stato a copertura degli oneri derivanti dai trattamenti di integrazione salariale ordinaria ai lavoratori delle aziende industriali dell'Indotto automobilistico di cui all'art. 1, comma 146, della legge n. 311/2004	8.1.2.03.209	0,00	20.000.000,00	-20.000.000,00
a riportare		438.775.379,12	390.790.517,90	47.984.861,22

segue ALLEGATO 9B

segue TRASFERIMENTI DAL BILANCIO DELLO STATO

DESCRIZIONE	NUMERO CAPITOLO ENTRATA BILANCIO FINANZIARIO	CONSUNTIVO 2010	CONSUNTIVO 2009	VARIAZIONI
riporto		438.775.379,12	390.790.517,90	47.984.861,22
Contributo dello Stato a copertura degli oneri derivanti dallo aumento dell'indennità ordinaria di disoccupazione non agricola con requisiti normali; dall'estensione della stessa indennità a nove mesi per i soggetti con età pari o superiore a 50 anni di cui all'art. 78, comma 19, della legge n. 388/2000 e per oneri per il il mantenimento del salario di cui all'art.1, commi 1, 9, 10,12 e 16, del D.L. n. 346/2000 i cui effetti sono stati fatti salvi dalla legge n. 388/2000	8.1.2.03.210	290.248.777,00	290.248.777,00	0,00
Contributo dello Stato a copertura degli oneri dell'indennità di mobilità di cui agli artt.3, comma 4, e 5, comma 3 e 4, del D.L. n. 299/1994 convertito nella legge n. 451/1994	8.1.2.03.212	200.130.002,00	200.130.002,00	0,00
Contributo dello Stato a favore della Gestione degli interventi assistenziali e di sostegno alle Gestioni previdenziali per la integrale copertura degli oneri di cui all'art. 37 della legge n. 88/1989	8.1.2.03.213	3.425.340.872,52	2.336.278.260,33	1.089.062.612,19
Contributo dello Stato già a copertura degli oneri per trattamenti di famiglia riassegnati alla copertura degli oneri derivanti dall'indennità di mobilità	8.1.2.03.214	351.547.047,00	351.547.047,00	0,00
Contributo dello Stato a copertura degli oneri derivanti dalle indennità corrisposte ai donatori di midollo osseo - Art.11 della legge n. 52/2001	8.1.2.03.215	383.546,23	407.349,78	-23.803,55
Contributo dello Stato a copertura dei maggiori oneri per l'indennità di disoccupazione agricola con requisiti normali di cui all'art. 1, commi 55 e 56, della legge n. 247/2007	8.1.2.03.216	116.713.008,29	87.302.452,27	29.410.556,02
Contributo dello Stato a copertura degli oneri derivanti dall'abolizione della disciplina dell'imorto massimo per i trattamenti speciali di disoccupazione agricola di cui all'art. 1, comma 15, del D.L. n. 2 del 2006 convertito nella legge n. 81/2006	8.1.2.03.218	70.000.000,00	70.000.000,00	0,00
a riportare		4.893.138.632,16	3.726.704.406,28	1.166.434.225,88

segue ALLEGATO 98

segue TRASFERIMENTI DAL BILANCIO DELLO STATO

DESCRIZIONE	NUMERO CAPITOLO ENTRATA BILANCIO	CONSUNTIVO 2010	CONSUNTIVO 2009	VARIAZIONI
riporto	FINANZIARIO	4.893.138.632,16	3.726.704.406,28	1.166.434.225,88
Contributo dello Stato (Fondo Ex art. 25 della legge n. 845/1978) a copertura degli oneri per l'indennità in caso di fine lavoro ai collaboratori coordinati e continuativi . Art. 19, comma 2 bis della legge n. 2/2009	8.1.2.03.219	0,00	1.123.691,47	-1.123.691,47
Contributo dello Stato (Fondo di Rotazione di cui all'art. 9, della legge n. 236/1993) a copertura di quota parte degli oneri derivanti dall'indennità una tantum a sostegno del reddito ai lavoratori in somministrazione. Art. 4 del Decreto direttoriale 57/2009	8.1.2.03.220	0,00	20.000.000,00	-20.000.000,00
Contributo dello Stato a copertura degli oneri relativi all'elevazione dei tetti dei trattamenti di disoccupazione speciale edile ai sensi dell'art. 2, comma 150, legge n. 191/2009	8.1.2.03.221	1.000.000,00	0,00	1.000.000,00
Contributo dello Stato da porre a carico del Fondo per l'occupazione per gli oneri derivanti dall'estensione della mobilità e dei trattamenti speciali di disoccupazione edile ai soci di cooperative - Art. 24, comma 4, della legge n. 196/1997	8.1.2.03.565	41.316.551,93	41.316.551,93	0,00
Rimborso dello Stato, da porre a carico del Fondo per l'Occupazione per oneri derivanti dall'indennità connessa con i piani di inserimento professionale di cui all'art. 81, comma 8, della legge n. 448 del 1998 e successive proroghe	8.1.2.03.568	0,00	720.658,89	-720.658,89
Rimborso dello Stato, da porre a carico del Fondo per l'Occupazione per oneri derivanti dalla proroga di trattamenti di cassa integrazione salariale straordinaria, dei trattamenti speciali di disoccupazione edile e delle indennità di mobilità - art. 45, comma 10, lett.e), f) e g), della legge n. 144/1999	8.1.2.03.569	885.053,27	1.140.423,42	-255.370,15
a riportare		4.936.340.237,36	3.791.005.731,99	1.145.334.505,37

segue ALLEGATO 9B

segue TRASFERIMENTI DAL BILANCIO DELLO STATO

DESCRIZIONE	NUMERO CAPITOLO ENTRATA BILANCIO FINANZIARIO	CONSUNTIVO 2010	CONSUNTIVO 2009	VARIAZIONI
riporto		4.936.340.237,36	3.791.005.731,99	1.145.334.505,37
Rimborso dello Stato, da porre a carico del Fondo per l'Occupazione per la copertura degli oneri derivanti dai trattamenti a sostegno del reddito (proroghe delle integrazioni salariali straordinarie, mobilità ed indennità) di cui all'art. 2, comma 1, lett.a),b) e c), del D.L. n. 158/2001 convertito nella legge n. 248/2001	8.1.2.03.573	0,00	735,00	-735,00
Rimborso dello Stato, da porre a carico del Fondo per l'Occupazione per la copertura degli oneri derivanti dagli assegni di utilizzo per prestazioni in attività socialmente utili e dai relativi costi di gestione per periodi a partire dal 1° luglio 2001	8.1.2.03.574	90.374.451,44	103.053.408,17	-12.678.956,73
Rimborso dello Stato, da porre a carico del Fondo per l'Occupazione per oneri derivanti dai trattamenti di mobilità di cui all'art.1, commi 1, 2 e 5, e all'art.4, del D.L.n. 108/2002 convertito nella legge n.172/2002 e successive disposizioni modificative ed integrative	8.1.2.03.575	467.755,93	616.220,07	-148.464,14
Rimborso dello Stato, da porre a carico del Fondo per l'Occupazione per oneri derivanti dalla proroga di trattamenti di cassa integrazione salariale straordinaria per crisi aziendale di cui all'art. 1, comma 1, della legge n. 291/2004 e successive modificazioni	8.1.2.03.579	24.247.798,92	0,00	24.247.798,92
Rimborso dello Stato, da porre a carico del Fondo per l'Occupazione per oneri derivanti dall'estensione dei trattamenti di integrazione salariale straordinaria e dei trattamenti di mobilità al personale, anche navigante, dei vettori aerei e delle società da questi derivanti di cui all'art. 1 bis, comma 1, della legge n. 291 del 2004	8.1.2.03.580	16.343.186,29	143.000.000,00	-126.656.813,71
Rimborso dello Stato, da porre a carico del Fondo per l'Occupazione per oneri connessi con le indennità e sussidi speciali ai lavoratori beneficiari delle azioni di inserimento e reinserimento lavorativo realizzate a livello territoriale	8.1.2.03.581	0,00	145.715,45	-145.715,45
a riportare		5.067.773.429,94	4.037.821.810,68	1.029.951.619,26

segue ALLEGATO 9B

segue TRASFERIMENTI DAL BILANCIO DELLO STATO

DESCRIZIONE	NUMERO CAPITOLO ENTRATA BILANCIO FINANZIARIO	CONSUNTIVO 2 0 1 0	CONSUNTIVO 2 0 0 9	VARIAZIONI
riporto		5.067.773.429,94	4.037.821.810,68	1.029.951.619,26
Contributo dello Stato (Fondo sociale per l'occupazione e formazione) a copertura dell'indennità di cui all'art. 8 del D.l. n. 30012/2001 a favore dei lavoratori portuali transitati nelle società di cui all'art. 21, comma 1, lett. b) della legge n. 84/1994 Art. 1, comma 1191 della legge n. 296/2006 e successive.	8.1.2.03.584	0,00	48.722.436,01	-48.722.436,01
Rimborso dello Stato, da porre a carico del Fondo per l'Occupazione per oneri derivanti dalla corresponsione del sussidio ai lavoratori che aderiscono a specifici piani di inserimento e reinserimento lavorativo destinatari del programma P.A.R.I. ai sensi del Decreto Direttoriale del Ministero del Lavoro e delle Politiche sociali n. 668 del 18 marzo 2005 e decreti successivi.	8.1.2.03.585	61.844,61	3.831.313,97	-3.769.469,36
Rimborso dello Stato, da porre a carico del Fondo per l'Occupazione per oneri derivanti dalla proroga dei trattamenti di integrazione salariale straordinaria e di mobilità ai sensi dell'art. 8, comma 3 ter, della legge n. 248/2005, dell'art. 1, comma 1156, lett.c) della legge n. 296/2006 e successive disposizioni (Imprese commerciali, agenzie di viaggio e di turismo con più di 50 dipendenti ed imprese di vicinanza con più di 15 dipendenti)	8.1.2.03.586	96.596.686,37	61.252.978,15	35.343.708,22
Rimborso dello Stato, da porre a carico del Fondo per l'Occupazione per oneri derivanti dalla concessione in deroga e dalla proroga dei trattamenti di integrazione salariale straordinaria, dei trattamenti di mobilità e di disoccupazione speciale di cui all'art.3, comma 137, della legge n. 350/2003 e successive disposizioni modificative ed integrative	8.1.2.03.589	1.126.000.000,00	782.000.000,00	344.000.000,00
Credito verso lo Stato (Fondo per l'occupazione) a copertura degli oneri derivanti dalla indennità ai lavoratori portuali addetti alle prestazioni di lavoro temporaneo di cui all'art. 1, comma 85 della legge n. 247/2007.Art. 1, comma 86 della legge n. 247/2007 e successive disposizioni integrative e modificative	8.1.2.03.590	0,00	12.000.000,00	-12.000.000,00
a riportare		6.290.431.960,92	4.945.628.538,81	1.344.803.422,11

segue ALLEGATO 9B

segue TRASFERIMENTI DAL BILANCIO DELLO STATO

DESCRIZIONE	NUMERO CAPITOLO ENTRATA BILANCIO FINANZIARIO	CONSUNTIVO 2010	CONSUNTIVO 2009	VARIAZIONI
riporto		6.290.431.960,92	4.945.628.538,81	1.344.803.422,11
Contributo dello Stato (Fondo per l'occupazione) a copertura degli oneri derivanti dalla indennità ordinaria di disoccupazione non agricola con requisiti normali e ridotti ai lavoratori sospesi per crisi aziendale o occupazionale di cui all'art. 19 comma 1, lett. a) , B) e c) e comma 2 del D.L.185 convertito nella legge n. 2/2009. Art. 19, comma 6 del D.L. n. 185/2008 convertito nella legge n. 2/2009	8.1.2.03.591	33.130.465,75	125.507.846,24	-92.377.380,49
Contributo dello Stato (Fondo per l'occupazione) a copertura degli oneri derivanti dall'indennità a favore dei lavoratori in mobilità o sospesi in cassa integrazione guadagni straordinaria che accettino una sede di lavoro distante più di cento chilometri dal luogo di residenza - Art. 13, comma 2, lett.d), del D.L n. 35/2005 convertito nella legge n. 80/2005	8.1.2.03.592	2.831.450,37	0,00	2.831.450,37
Contributo dello Stato (Fondo sociale per l'occupazione e formazione) a copertura degli oneri derivanti dalla maggiorazione del trattamento di integrazione salariale per i contratti di solidarietà di cui all'art. 1 del D.L. n. 726/1984 - Art. 1, comma 6, D.L. 78/2009 convertito nella legge n.102/2009	8.1.2.03.593	44.355.853,99	-	44.355.853,99
Contributo dello Stato (Fondo per l'occupazione) per il contributo a copertura degli oneri per i periodi eccedenti la mobilità ordinaria riguardanti imprese sottoposte a procedure concorsuali e interessate al programma di reimpiego di lavori ultracinquantenni. Art. 1 comma 10, del D.L. 68/2006 convertito nella legge 127/2009	8.1.2.03.594	7.955.878,03	13.819.546,92	-5.863.668,89
Contributo dello Stato (Fondo sociale per l'occupazione e formazione) a copertura degli oneri derivanti dall'incentivo al reimpiego in forma autonoma o in cooperativa per i lavoratori destinatari, per gli anni 2009 e 2010, di ammortizzatori sociali in deroga o sospesi ai sensi dell'art. 19, comma 1 del D.L. 185/2008 convertito nella legge n. 102/2009.	8.1.2.03.595	351.019,39	0,00	351.019,39
a riportare		6.379.056.628,45	5.084.955.931,97	1.294.100.696,48

segue ALLEGATO 9B

segue TRASFERIMENTI DAL BILANCIO DELLO STATO

DESCRIZIONE	NUMERO CAPITOLO ENTRATA BILANCIO FINANZIARIO	CONSUNTIVO 2010	CONSUNTIVO 2009	VARIAZIONI
riporto		6.379.056.628,45	5.084.955.931,97	1.294.100.696,48
Contributo dello Stato (Fondo per l'occupazione e la formazione) a copertura dell'onere relativo ai trattamenti di cassa integrazione straordinaria e di mobilità nel settore aeroportuale ai sensi dell'art. 2, comma 37, della legge n. 203 del 22 dicembre 2008.	8E1203596	7.697.797,65	0,00	7.697.797,65
TOTALE ALLEGATO 9B		6.386.754.426,10	5.084.955.931,97	1.301.798.494,13

ALLEGATO 9C

segue TRASFERIMENTI DAL BILANCIO DELLO STATO

DESCRIZIONE	NUMERO CAPITOLO ENTRATA BILANCIO FINANZIARIO	CONSUNTIVO 2010	CONSUNTIVO 2009	VARIAZIONI
C) PER ONERI A SOSTEGNO DELLA FAMIGLIA				
Contributo dello Stato a copertura degli assegni familiari ai coltivatori diretti, mezzadri e coloni di cui all'art. 2, della legge n. 509 del 1971 - art.14 bis, legge n. 114/1974 del 1971 - art.14 bis, legge n.114/1974	8.1.2.03.241	41.316.552,00	41.316.552,00	0,00
Contributo dello Stato a copertura delle spese di funzionamento connesse con oneri per interventi a sostegno della famiglia	8.1.2.03.242	4.000.000,00	4.000.000,00	0,00
Contributo dello Stato a copertura dei maggiori oneri dell'assegno per il nucleo familiare di cui all'art.3, comma 3, della legge n. 550 del 1995 e successive disposizioni	8.1.2.03.243	1.704.672.241,00	1.704.672.241,00	0,00
Contributo dello Stato a favore della Gestione degli interventi assistenziali e di sostegno alle Gestioni previdenziali per la integrale copertura degli oneri di cui all'art. 37 della legge n. 88/1989	8.1.2.03.244	2.574.260,69	1.521.312,04	1.052.948,65
Rimborso dello Stato degli oneri derivanti dall'assegno ai nuclei familiari concesso dai Comuni ai sensi dell'art. 65 della legge n. 448 del 1998 - Art. 50 della legge n. 144/1999 e successive modificazioni	8.1.2.03.415	312.546.326,03	308.673.562,72	3.872.763,31
Rimborso dello Stato delle prestazioni economiche per oneri derivanti dall'assegno per maternità di cui all'art. 66 della legge n. 448 del 1998, dell'art.49, comma 12, della legge n. 488/1999 e successive modificazioni	8.1.2.03.416	226.565.302,07	230.844.399,65	-4.279.097,58
Rimborso dello Stato dell'assegno di maternità di cui all' art. 49, commi 8 e 9, della legge n. 488/1999	8.1.2.03.417	5.409.484,56	4.913.509,57	495.974,99
Rimborso dello Stato a copertura degli oneri per l'assistenza a persone handicappate di cui all'art.33, legge n. 104/1992	8.1.2.03.418	603.680.999,93	479.770.625,11	123.910.374,82
a riportare		2.900.765.166,28	2.775.712.202,09	125.052.964,19

ALLEGATO 9C

segue TRASFERIMENTI DAL BILANCIO DELLO STATO

DESCRIZIONE	NUMERO CAPITOLO ENTRATA BILANCIO FINANZIARIO	CONSUNTIVO 2010	CONSUNTIVO 2009	VARIAZIONI
riporto		2.900.765.166,28	2.775.712.202,09	125.052.964,19
Contributo dello Stato a copertura degli oneri per l'assistenza ai portatori di handicap di cui agli artt. 19 e 20 della legge n. 53 del 2000	8.1.2.03.419	0,00	6.713.940,00	-6.713.940,00
Contributo dello Stato a copertura degli oneri per l'assistenza ai portatori di handicap di cui all'art.80, comma 2, della legge n. 388 del 2000 e successive modificazioni	8.1.2.03.420	225.989.991,07	87.005.320,00	138.984.671,07
Contributo dello Stato a copertura degli oneri derivanti dalle disposizioni per il sostegno della maternità e paternità di cui all'art. n. 21 della legge n. 53/2000	8.1.2.03.421	145.312.967,00	145.312.967,00	0,00
TOTALE ALLEGATO 9C		3.272.068.124,35	3.014.744.429,09	257.323.695,26

ALLEGATO 9D

segue TRASFERIMENTI: DAL BILANCIO DELLO STATO

DESCRIZIONE	NUMERO CAPITOLO ENTRATA BILANCIO FINANZIARIO	CONSUNTIVO 2010	CONSUNTIVO 2009	VARIAZIONI
D) PER ONERI PER PRESTAZIONI ECONOMICHE DERIVANTI DALLA RIDUZIONE DI ONERI PREVIDENZIALI				
Contributo dello Stato a copertura delle prestazioni economiche per la tubercolosi - art. 3, comma 4, della legge n. 449/1998	8.1.2.03.261	117.896.872,13	217.765.709,00	-99.868.836,87
Contributo dello Stato a copertura degli oneri per prestazioni di maternità di cui all'art. 49, commi 1 e 2, della legge n. 488/1999	8.1.2.03.262	532.761.893,56	543.809.795,94	-11.047.902,38
Contributo dello Stato a copertura degli oneri relativi a prestazioni economiche a favore dei tubercolotici - art. 9, legge n. 88/1987	8.1.2.03.263	19.108.905,00	19.108.905,00	0,00
Contributo dello Stato a copertura delle spese di funzionamento connesse con oneri per prestazioni economiche temporanee derivanti dalla riduzione dei corrispondenti oneri previdenziali	8.1.2.03.264	17.000.000,00	17.000.000,00	0,00
Contributo dello Stato a integrale copertura degli oneri di cui all'art. 37 della legge n. 88/1989	8.1.2.03.265	6.998.615,03	0,00	6.998.615,03
TOTALE ALLEGATO 9D		693.766.285,72	797.684.409,94	-103.918.124,22

ALLEGATO 9E

segue TRASFERIMENTI DAL BILANCIO DELLO STATO

DESCRIZIONE	NUMERO CAPITOLO ENTRATA BILANCIO FINANZIARIO	CONSUNTIVO 2010	CONSUNTIVO 2009	VARIAZIONI
E) PER SGRAVI DEGLI ONERI SOCIALI ED ALTRE AGEVOLAZIONI				
Contributo dello Stato a copertura degli oneri derivanti dalla riduzione contributiva a favore delle aziende e dei lavoratori dei pubblici servizi di trasporto - Art.1, comma 2, del D.L. n. 451/1998 convertito nella legge n. 40/1999 e successive disposizioni	8.1.2.03.281	235.900.723,68	236.650.881,00	-750.157,32
Contributo dello Stato a copertura degli oneri derivanti dalle agevolazioni contributive per contratti di formazione e lavoro di cui all'art. 15 della legge n. 196/1997	8.1.2.03.282	61.974.828,00	61.974.828,00	0,00
Contributo dello Stato a copertura degli oneri derivanti dalle agevolazioni contributive per contratti di apprendistato di cui all'art. 16 della legge n. 196/1997	8.1.2.03.283	289.051.295,00	289.051.295,00	0,00
Rimborso dello Stato per sgravi di oneri contributivi nel Mezzogiorno - art. 19 del D.L. n. 918/1988 convertito nella legge n. 1089 del 1968	8.1.2.03.284	7.926.630,11	10.171.088,94	-2.244.458,83
Rimborso dello Stato per sgravi di oneri contributivi nel Mezzogiorno - art.22, comma 5, lett. b), della legge n. 183/1976	8.1.2.03.285	536.846,98	0,00	536.846,98
Rimborso dello Stato degli sgravi di contributi previdenziali a favore delle imprese delle province di Trieste e Gorizia di cui all'art. 4 della legge n. 26/1986	8.1.2.03.286	0,00	76.137,23	-76.137,23
Rimborso dello Stato degli oneri per riduzioni contributive a favore dei datori di lavoro italiani operanti all'estero nei Paesi extracomunitari - art. 4, comma 2, lett. a) del D.L. n. 317/1987 convertito nella legge n. 398/1987	8.1.2.03.287	38.701.783,66	37.364.379,86	1.337.403,80
	a riportare	634.092.107,43	635.288.610,03	-1.196.502,60

segue ALLEGATO 9E

segue TRASFERIMENTI DAL BILANCIO DELLO STATO

DESCRIZIONE	NUMERO CAPITOLO ENTRATA BILANCIO FINANZIARIO	CONSUNTIVO 2 0 1 0	CONSUNTIVO 2 0 0 9	VARIAZIONI
riporto		634.092.107,43	635.288.610,03	-1.196.502,60
Rimborso dello Stato per sgravi di oneri contributivi nel Mezzogiorno di cui all'art. 1 del D.M. 5 agosto 1994, art. 19, comma 5, del D.L. n. 299/1994 convertito nella legge n. 451/1994 e dell'art. 27, comma 3, del D.L. n. 669/1996 convertito nella legge n. 30 del 1997 e successive modificazioni	8.1.2.03.288	1.271.451,06	2.131.166,68	-859.715,62
Rimborso dello Stato degli oneri derivanti dal contributo e degli sgravi contributivi a favore delle imprese di cui all'art. 4, commi 17 e 21, della legge n. 449/1997 e all'art. 3, comma 5, della legge n. 448/1998	8.1.2.03.289	1.183.398,99	4.791.418,03	-3.608.019,04
Contributo dello Stato a copertura delle spese di funzionamento connesse con oneri per sgravi ed altre agevolazioni contributive	8.1.2.03.290	36.000.000,00	36.000.000,00	0,00
Contributo dello Stato per la copertura progressiva degli oneri derivanti dalle agevolazioni contributive ai sensi dell'art. 37, comma 5, della legge n. 88/1989	8.1.2.03.291	6.123.172.538,57	6.690.869.587,00	-567.697.048,43
Rimborso dello Stato per sgravi di oneri contributivi nel Mezzogiorno ad incremento dei livelli occupazionali di cui all'art.1, comma 2, del D.L. n. 71/1993 convertito nella legge n. 151/1993 e successive proroghe e all'art. 2 del D.M. 5 agosto 1994 e successive disposizioni modificative ed integrative	8.1.2.03.292	81.379,21	105.607,19	-24.227,98
Contributo dello Stato a copertura degli oneri derivanti dagli esoneri contributivi di cui all'art.1, commi 361 e 362, della legge n. 266/2005	8.1.2.03.293	2.751.486.586,00	2.593.540.000,00	157.946.586,00
Rimborso da parte dello Stato degli sgravi contributivi in agricoltura di cui all'art. 14 della legge n. 64/1986 e successive modificazioni ed integrazioni e art.19, comma 5, del D.lgs. n. 96/1993	8.1.2.03.294	155.058,85	882.574,14	-727.515,29
a riportare		9.547.442.520,11	9.963.608.963,07	-416.166.442,96

segue ALLEGATO 9E

segue TRASFERIMENTI		DAL BILANCIO DELLO STATO		segue ALLEGATO 9E	
DESCRIZIONE	NUMERO CAPITOLO ENTRATA BILANCIO FINANZIARIO	CONSUNTIVO 2010	CONSUNTIVO 2009	VARIAZIONI	
riporto		9.547.442.520,11	9.963.608.963,07	-416.166.442,96	
Rimborso dello Stato a copertura degli oneri derivanti dalle agevolazioni contributive ai datori di lavoro agricolo - art. 11, comma 27, della legge n. 537/1993 - Art. 1 ter legge 205/2008 e art. 8 octies legge 33/2009	8.1.2.03.295	199.229.016,63	206.000.000,00	-6.770.983,37	
Contributo dello Stato a copertura degli oneri derivanti dagli incentivi all'occupazione dei lavoratori anziani di cui all'art. 75 e dagli esoneri contributivi di cui all'art.120, commi 1 e 2, della legge n. 388/2000	8.1.2.03.296	1.540.590.930,00	1.540.590.930,00	0,00	
Contributo dello Stato a copertura degli oneri derivanti dagli sgravi contributivi a favore delle imprese che attuano i programmi di riallineamento ai sensi dell'art. 5, del D.L. 510/1996 convertito nella legge n. 608/1996 - Art. 116, comma 5, della legge n. 388 del 2000	8.1.2.03.297	613.511,10	305.073,84	308.437,26	
Contributo dello Stato a favore della Gestione degli interventi assistenziali e di sostegno alle gestioni previdenziali per la integrale copertura degli oneri di cui all'art. 37, della legge n. 88/1989	8.1.2.03.300	985.163.806,02	1.041.911.066,67	-56.747.260,65	
Contributo dello Stato già a copertura degli oneri per trattamenti di famiglia riassegnati per la copertura degli oneri derivanti dalle agevolazioni contributive	8.1.2.03.302	351.547.047,00	351.547.047,00	0,00	
Contributo dello Stato a copertura degli oneri derivanti dallo sgravio del contributo del Fondo di garanzia ex art. 2 della legge n. 297 del 1982 di cui all'art.1, comma 764, lett.a), punto 2) della legge n. 296/2006	8.1.2.03.303	179.000.000,00	454.000.000,00	-275.000.000,00	
Contributo dello Stato già a copertura degli oneri derivanti dagli sgravi contributivi relativi a prestazioni temporanee di cui all'art. 765, lett. a), della legge n. 296/2006	8.1.2.03.305	195.000.000,00	553.000.000,00	-358.000.000,00	
a riportare		12.998.586.830,86	14.110.963.080,58	-1.112.376.249,72	

segue ALLEGATO 9E

segue TRASFERIMENTI DAL BILANCIO DELLO STATO

DESCRIZIONE	NUMERO CAPITOLO ENTRATA BILANCIO FINANZIARIO	CONSUNTIVO 2010	CONSUNTIVO 2009	VARIAZIONI
riporto		12.998.586.830,86	14.110.963.080,58	-1.112.376.249,72
Contributo dello Stato a copertura degli oneri derivanti dalle agevolazioni contributive per gli assistenti domiciliari all'infanzia qualificati o accreditati presso la provincia di Bolzano - art. 1, comma 793, della legge n. 296/2006	8.1.2.03.307	0,00	95.000.000,00	-95.000.000,00
Contributo dello Stato a copertura degli oneri derivanti dalle agevolazioni contributive per gli apprendisti artigiani e non artigiani a favore dei datori di lavoro con un numero di addetti pari o inferiore a nove di cui all'art.1, comma 773, della legge n. 296/2006	8.1.2.03.308	340.000.000,00	340.000.000,00	0,00
Contributo dello Stato a copertura degli oneri derivanti dalla riduzione del 50 per cento dei contributi sospesi per calamità dovuti dai soggetti interessati dalla proroga dello stato di emergenza nella provincia di Catania per l'anno 2006 di cui all'art. 1, comma 1011 della legge n. 296/2006	8.1.2.03.310	0,00	30.000.000,00	-30.000.000,00
Contributo dello Stato a copertura degli sgravi di oneri contributivi su quota di retribuzione connessa con la contrattazione aziendale e territoriale - art. 1, comma 67, della legge n. 247/2007	8.1.2.03.311	718.287.070,83	460.803.953,21	257.483.117,62
Contributo dello Stato a copertura delle agevolazioni contributive derivanti dalla stabilizzazione dei rapporti di collaborazione coordinata e continuativa - art. 1, comma 1209, della legge n. 296/2006	8.1.2.03.312	0,00	250.000.000,00	-250.000.000,00
Contributo dello Stato a copertura degli oneri derivanti da sgravi contributivi alle aziende che assumono lavoratori a tempo determinato ai sensi dell' art. 10 della legge n. 53/2000	8.1.2.03.475	37.983.273,22	37.891.407,43	91.865,79
Rimborso dello Stato per sgravi di oneri sociali a favore delle imprese che reimpiegano personale con qualifica dirigenziale, art.10, comma 2, del D.L. n. 511/1996 e art. 20 della legge n. 266/1997	8.1.2.03.515	813.575,78	1.034.705,48	-221.129,70
a riportare		14.095.670.750,69	15.325.693.146,70	-1.230.022.396,01

segue ALLEGATO 9E

segue TRASFERIMENTI DAL BILANCIO DELLO STATO

DESCRIZIONE	NUMERO CAPITOLO ENTRATA BILANCIO FINANZIARIO	CONSUNTIVO 2010	CONSUNTIVO 2009	VARIAZIONI
riporto		14.095.670.750,69	15.325.693.146,70	-1.230.022.396,01
Contributo dello Stato a carico del Fondo per l'occupazione a copertura degli oneri derivanti dalle agevolazioni contributive alle imprese di cui all'art. 1, comma 1, della legge n. 52/1998 e successive proroghe e modificazioni	8.1.2.03.711	54.433.774,89	36.923.653,55	17.510.121,34
Contributo dello Stato da porre a carico del Fondo per l'occupazione per oneri derivanti dal contributo di cui all'art. 4, comma 1, del D.L. del 21 maggio 1998 ai datori di lavoro e agli enti pubblici economici che assumono a tempo indeterminato i lavoratori impegnati in lavori socialmente utili e ai lavoratori già impegnati in lavori socialmente utili che intraprendono un'attività autonoma	8.1.2.03.713	208.942,39	208.885,31	57,08
Contributo dello Stato da porre a carico del Fondo per l'occupazione per oneri derivanti dagli incentivi ai datori di lavoro e alle società di fornitura di lavoro temporaneo a sostegno della ricollocazione lavorativa dei lavoratori impegnati in lavori socialmente utili ai sensi dell'art.7, commi 1, 4 e 12, del D.lgs n. 81/2000	8.1.2.03.714	5.584.359,02	5.243.545,93	340.813,09
Contributo dello Stato (Fondo per l'occupazione) a copertura degli oneri derivanti dal contributo ai datori di lavoro che assumono lavoratori destinatari del programma P.A.R.I. ai sensi del decreto direttoriale del Ministero del Lavoro e delle Politiche sociali n.668 del 18 marzo 2005 e decreti successivi.	8.1.2.03.717	101.821,00	138.745,00	-36.924,00
Contributo dello Stato (fondo per l'occupazione) a copertura degli oneri derivanti dal contributo ai datori di lavoro che assumono lavoratori residenti nella regione Sardegna destinatari degli interventi di coesione sociale (progetto I.C.S.) ai sensi del Decreto direttoriale del Ministero del Lavoro e delle politiche sociali n. 2296 del 19 maggio 2005	8.1.2.03.718	117.984,80	765.231,00	-647.246,20
a riportare		14.156.117.632,79	15.368.973.207,49	-1.212.855.574,70

segue ALLEGATO 9E

segue TRASFERIMENTI DAL BILANCIO DELLO STATO

DESCRIZIONE	NUMERO CAPITOLO ENTRATA BILANCIO FINANZIARIO	CONSUNTIVO 2010	CONSUNTIVO 2009	VARIAZIONI
riporto		14.156.117.632,79	15.368.973.207,49	-1.212.855.574,70
Contributo dello Stato (fondo per l'occupazione) a copertura degli oneri derivanti dalle agevolazioni contributive a favore dei datori di lavoro che assumono lavoratori provenienti da imprese ammesse alla procedura di amministrazione straordinaria - art. 1, comma 13, del D.L. n. 134/2008 convertito nella legge n. 166/2008 e da imprese operanti nel settore del trasporto aereo di cui all'art. 1-bis, comma 2 del D.L. n. 249/2004 convertito nella legge n. 291/2004	8.1.2.03.719	62.423.340,85	65.656.813,71	-3.233.472,86
Contributo dello Stato (fondo per l'occupazione) a copertura degli oneri derivanti dal contributo ai datori di lavoro che assumono lavoratori destinatari del progetto "Interventi speciali a sostegno dell'occupazione nel Comune di Taranto" ai sensi del decreto Direttoriale del Ministero del Lavoro e delle politiche sociali n. 1791 del 6 giugno 2008	8.1.2.03.720	0,00	2.383,00	-2.383,00
Contributo dello Stato (Fondo Occupazione) a copertura degli oneri derivanti dal contributo ai datori di lavoro che assumono lavoratori destinatari di ammortizzatori sociali in deroga ai sensi dell'art. 7-ter, comma 7, della legge n.33/2009	8.1.2.03.721	12.660,03	0,00	12.660,03
Rimborso dello Stato per il rimborso degli sgravi di contributi per i lavoratori agricoli (subordinati ed autonomi) a seguito della siccatà verificatasi nell'annata agraria 1988 - 1989, art. 8, comma 2, del D.L. n. 231/1989 convertito nella legge n. 286/1989	8.1.2.03.950	0,00	7.505,66	-7.505,66
Rimborso dello Stato per il rimborso degli sgravi di contributi per i lavoratori agricoli (subordinati ed autonomi) a seguito della siccatà verificatasi nell'annata agraria 1989 - 1990, art.11 del D.L. n. 367 del 1990 convertito nella legge n. 31/1991	8.1.2.03.951	0,00	41.825,52	-41.825,52
Rimborso dello Stato per sgravi di contributi per i lavoratori agricoli (subordinati ed autonomi) di cui all'art. 5, della legge n. 185/1992 e successive modificazioni ed integrazioni	8.1.2.03.952	23.502.122,19	4.631.364,83	18.870.757,36
a riportare		14.242.055.755,86	15.439.313.100,21	-1.197.257.344,35

segue ALLEGATO 9E

segue TRASFERIMENTI DAL BILANCIO DELLO STATO

DESCRIZIONE	NUMERO CAPITOLO ENTRATA BILANCIO FINANZIARIO	CONSUNTIVO 2010	CONSUNTIVO 2009	VARIAZIONI
riporto		14.242.055.755,86	15.439.313.100,21	-1.197.257.344,35
Rimborso dello Stato per sgravi contributivi a favore di cooperative sociali e aziende pubbliche o private che assumono persone detenute o internate ai sensi degli artt. 1 e 2 della legge n. 193 del 2000 - Art.1, comma 2, del D.I. 9 novembre 2001	8.1.2.03.970	2.451.203,11	2.436.007,68	15.195,43
Rimborso dello Stato degli oneri per sgravi contributivi in favore delle imprese che esercitano la pesca costiera, nelle acque interne e lagunari ai sensi dell'art. 11 della legge n. 388/2000 e successive proroghe	8.1.2.03.986	44.902.388,80	44.153.004,44	749.384,36
Rimborso da parte dello Stato degli oneri derivanti dagli sgravi contributivi a favore delle imprese del settore marittimo di cui agli artt. 6, commi 1 e 6 bis del D.L. n. 457/1997 convertito nella legge n. 30/1998 e all'art. 9 della legge n. 522/1999	8.1.2.03.989	267.333.068,28	274.488.185,78	-7.155.117,50
TOTALE ALLEGATO 9E		14.556.742.416,05	15.760.390.298,11	-1.203.647.882,06

ALLEGATO 9F

segue TRASFERIMENTI DAL BILANCIO DELLO STATO

DESCRIZIONE	NUMERO CAPITOLO ENTRATA BILANCIO FINANZIARIO	CONSUNTIVO 2010				CONSUNTIVO 2009	VARIAZIONI
		SOMME DA ACCERTARE (1)	meno: RATEO AL 31.12.2009 (2)	più: RATEO AL 31.12.2010 (3)	DATO ECONOMICO (1-2+3=4)		
E) PER INTERVENTI DIVERSI							
Contributo dello Stato per il concorso agli oneri derivanti dai canoni d'affitto degli stabili adibiti ad uffici, già di proprietà, trasferiti al " FIP- Fondo Immobili pubblici - Fondo comune di Investimento Immobiliare di tipo chiuso" di cui all'art. 4, del D.L. n. 351/2001 convertito nella legge n. 410/2001	8.1.2.03.351	26.396.575,59	0,00	0,00	26.396.575,59	30.801.085,29	-4.404.509,70
Contributo dello Stato per la copertura assicurativa degli apprendisti artigiani occupati nei territori delle Regioni a statuto speciale - art.22, lett.a), della legge n. 845/1978	8.1.2.03.352	26.578.156,60	26.578.156,60	0,00	0,00	0,00	0,00
Contributo dello Stato a copertura degli oneri derivanti dai compensi ai componenti del Comitato amministratore della gestione di cui all'art. 2, comma 26, della legge n. 335 del 1995 - Art. 58, comma 6, della legge n. 144/1999	8.1.2.03.353	25.823,00	0,00	0,00	25.823,00	25.823,00	0,00
Contributo dello Stato per la copertura degli oneri derivanti dall'esenzione dalla retribuzione imponibile ai fini contributivi degli emolumenti per carichi di famiglia - art. 3 della legge n. 876/1986	8.1.2.03.355	10.329.138,00	0,00	0,00	10.329.138,00	10.329.138,00	0,00
Contributo dello Stato per la copertura degli oneri per minori entrate contributive derivanti dalle modifiche di alcune disposizioni che regolano il settore dell'artigianato - art.13, comma 4, della legge n. 57/2001	8.1.2.03.356	18.592.448,00	0,00	0,00	18.592.448,00	18.592.448,00	0,00
Contributo dello Stato a copertura delle minori entrate per cessazione dell'obbligo contributivo per i trattamenti di integrazione salariale ordinaria da parte di imprese esercenti pubblici servizi di trasporto - art. 4, legge n. 270/1988	8.1.2.03.357	4.131.655,00	0,00	0,00	4.131.655,00	4.131.655,00	0,00
a riportare		86.053.796,19	26.578.156,60	0,00	59.475.639,59	63.880.149,29	-4.404.509,70

segue ALLEGATO 9F

segue TRASFERIMENTI DAL BILANCIO DELLO STATO

DESCRIZIONE	NUMERO CAPITOLO ENTRATA BILANCIO FINANZIARIO	CONSUNTIVO			più: RATEO AL 31.12.2010 (3)	DATO ECONOMICO (1-2+3=4)	CONSUNTIVO 2009	VARIAZIONI
		SOMME DA ACCERTARE (1)	meno: RATEO AL 31.12.2009 (2)	meno: RATEO AL 31.12.2009 (2)				
riporto		86.053.796,19	26.578.156,60	0,00	59.475.639,59	63.880.149,29	-4.404.509,70	
Contributo dello Stato a copertura degli oneri derivanti dalle minori entrate contributive di cui all'art. 27, commi 2 e 4, del D.L. n. 669/1996	8.1.2.03.358	23.240.560,00	0,00	0,00	23.240.560,00	23.240.560,00	0,00	
Contributo dello Stato a copertura degli oneri derivanti dalle agevolazioni contributive alle imprese del settore dell'edilizia e del settore lapideo di cui all'art. 2 del D.L. n. 4/1998 convertito nella legge n. 52/1998	8.1.2.03.359	46.481.121,00	0,00	0,00	46.481.121,00	46.481.121,00	0,00	
Contributo dello Stato a copertura degli oneri derivanti dalle agevolazioni contributive sulle erogazioni correlate alla produttività aziendale di cui all'art. 5 del D.L. n. 499/1996, art. 1, legge n. 608/1996 e art. 2 D.L.n. 67/1997 convertito nella legge n. 135/1997 e art. 60 della legge n. 144/1999	8.1.2.03.360	0,00	0,00	0,00	0,00	170.000.000,00	-170.000.000,00	
Contributo dello Stato a copertura degli oneri derivanti dalla ricostituzione, nell'assicurazione generale obbligatoria dei periodi di lavoro effettuati in Libia - art. 4 del D.L. n. 103/1991 convertito nella legge n. 166/1991	8.1.2.03.361	1.140.077,48	0,00	0,00	1.140.077,48	1.632.190,80	-492.113,32	
Contributo dello Stato a copertura delle spese di funzionamento connesse con oneri diversi	8.1.2.03.362	1.000.000,00	0,00	0,00	1.000.000,00	1.000.000,00	0,00	
Contributo dello Stato a copertura degli oneri derivanti dalla riduzione del minimale contributivo - art.1, comma 2 e 9, del D.L. n. 338 del 1989 convertito in legge n. 389/1989	8.1.2.03.363	185.924.484,00	0,00	0,00	185.924.484,00	185.924.484,00	0,00	
Contributo dello Stato a copertura degli oneri derivanti dalla riduzione di entrate contributive - art.3, commi 1 e 2, del D.L. n. 318/1996 convertito nella legge n. 402/1996	8.1.2.03.364	44.415.293,00	0,00	0,00	44.415.293,00	44.415.293,00	0,00	
a riportare		388.255.331,67	26.578.156,60	0,00	361.677.175,07	536.573.798,09	-174.896.623,02	

segue ALLEGATO 9F

segue TRASFERIMENTI DAL BILANCIO DELLO STATO

DESCRIZIONE	NUMERO CAPITOLO ENTRATA BILANCIO FINANZIARIO	CONSUNTIVO			più: RATEO AL 31.12.2010 (3)	DATO ECONOMICO (1-2+3=4)	CONSUNTIVO 2009	VARIAZIONI
		SOMME DA ACCERTARE (1)	meno: RATEO AL 31.12.2009 (2)	meno: RATEO AL 31.12.2010 (3)				
riporto								
Contributo dello Stato a copertura degli oneri derivanti dal concorso alla copertura assicurativa di periodi non coperti da contribuzione di cui all'art. 69, commi 7 e 9, della legge n. 388 del 2000	8.1.2.03.365	388.255.331,67	26.578.156,60	0,00	361.677.175,07	536.573.798,09	-174.896.623,02	
Contributo dello Stato a copertura delle minori entrate derivanti dall'esonero del contributo di solidarietà di cui all'art. 9 bis, comma 2, della legge n. 166/1991 sulle somme versate al Fondo di previdenza complementare "Firenze Casella" - Art. 58, comma 11, della legge n. 144/1999	8.1.2.03.366	0,00	0,00	0,00	0,00	18.592.448,00	0,00	
Contributo dello Stato a favore della Gestione degli interventi assistenziali e di sostegno alle gestioni previdenziali per la integrale copertura degli oneri di cui all'art. 37 della legge n. 88/1989	8.1.2.03.368	5.737.489,73	0,00	0,00	5.737.489,73	6.023.814,67	-286.324,94	
Contributo dello Stato a copertura degli oneri derivanti dalle minori entrate contributive di cui all'art. 11- quaterdecies, comma 6, della legge n. 248/2005	8.1.2.03.370	200.000,00	0,00	0,00	200.000,00	200.000,00	0,00	
Contributo dello Stato a copertura degli oneri derivanti dalla destinazione di quota parte del contributo per l'assicurazione contro la disoccupazione involontaria al finanziamento della formazione dei lavoratori dipendenti del settore agricolo di cui all'art. 1, commi 62, 63 e 64 della legge n. 247/2007	8.1.2.03.371	9.050.653,45	0,00	0,00	9.050.653,45	12.280.454,13	-3.229.800,68	
Contributo dello Stato per la copertura degli oneri del Fondo Speciale di previdenza degli sportivi - Art. 23, comma 3, del D.L. n. 159 del 2007 convertito nella legge n. 222/2007	8.1.2.03.372	11.300.000,00	0,00	0,00	11.300.000,00	11.300.000,00	0,00	
Contributo dello Stato per la copertura del mancato gettito contributivo derivante dalla sospensione degli aumenti dell'aliquota del settore agricolo di cui all'art. 3, commi 1 e 2, del D.Lgs n. 146/1997- Art. 1, comma 1, della legge n. 81/2006	8.1.2.03.374	97.000.000,00	0,00	0,00	97.000.000,00	97.000.000,00	0,00	
a riportare		530.135.922,85	26.578.156,60	0,00	503.557.766,25	684.811.027,89	-181.253.261,64	

segue ALLEGATO 9F

segue TRASFERIMENTI DAL BILANCIO DELLO STATO

DESCRIZIONE	NUMERO CAPITOLO ENTRATA BILANCIO FINANZIARIO	CONSUNTIVO 2010				DATO ECONOMICO (1-2+3=4)	CONSUNTIVO 2009	VARIAZIONI
		SOMME DA ACCERTARE (1)	meno: RATEO AL 31.12.2009 (2)	più: RATEO AL 31.12.2010 (3)				
riporto		530.135.922,85	26.578.156,60	0,00	503.557.766,25	684.811.027,89	-181.253.261,64	
Contributo dello Stato per la copertura degli oneri per minori entrate derivanti dalle agevolazioni al settore agricolo di cui all'art. 4, commi 21, 22 e 23, della legge n. 350/2003 - Art.1, comma 1086, della legge n. 296/2006	8.1.2.03.375	10.300.000,00	0,00	0,00	10.300.000,00	10.300.000,00	0,00	
Contributo dello Stato a copertura degli oneri derivanti dall'indennità annuale a favore dei lavoratori affetti da talassemia major e drepanocitosi di cui all'art.39, commi 1 e 2, della legge n. 448/2001	8.1.2.03.490	3.000.000,00	0,00	0,00	3.000.000,00	3.000.000,00	0,00	
Contributo a carico del Fondo per l'occupazione a copertura degli oneri derivanti dalla riduzione della retribuzione imponibile prevista dai contratti di riallineamento - art.23 della legge n. 196/1997	8.1.2.03.735	5.164.568,99	0,00	0,00	5.164.568,99	5.164.568,99	0,00	
Contributo dello Stato da porre a carico del Fondo per l'occupazione per oneri derivanti dalla prosecuzione volontaria per il raggiungimento dei requisiti per il pensionamento dei lavoratori impiegati nei lavori socialmente utili di cui all'art. 2, comma 1, del D.L. del 21 maggio 1998	8.1.2.03.736	15.092,07	0,00	0,00	15.092,07	67.565,77	-52.473,70	
Contributo dello Stato per la copertura del disavanzo di gestione del Fondo di previdenza degli addetti delle abolite imposte di consumo - art.17, D.P.R. n. 649/1972	8.1.2.03.751	167.452.449,86	0,00	0,00	167.452.449,86	169.030.663,17	-1.578.213,31	
Contributo dello Stato a copertura degli oneri per il personale delle Ferrovie dello Stato S.p.a. trasferito all'INPS - art. 43, comma 5, della legge n. 488/1999	8.1.2.03.752	10.329.137,98	0,00	0,00	10.329.137,98	10.329.137,98	0,00	
Contributo dello Stato a copertura degli oneri derivanti dal trasferimento all'Istituto delle funzioni residue allo Stato stesso in materia di invalidità civile ai sensi dell'art.10 del D.L. n. 203/2005 convertito nella legge n. 248 del 2005	8.1.2.03.753	25.100.000,00	0,00	0,00	25.100.000,00	25.100.000,00	0,00	
a riportare		751.497.171,75	26.578.156,60	0,00	724.919.015,15	907.802.963,80	-182.883.948,65	

segue TRASFERIMENTI DAL BILANCIO DELLO STATO

segue ALLEGATO 9F

DESCRIZIONE	NUMERO CAPITOLO ENTRATA BILANCIO FINANZIARIO	CONSUNTIVO 2010			DATO ECONOMICO (1-2+3=4)	CONSUNTIVO 2009	VARIAZIONI
		SOMME DA ACCERTARE (1)	meno: RATEO AL 31.12.2009 (2)	più: RATEO AL 31.12.2010 (3)			
riporto		751.497.171,75	26.578.156,60	0,00	724.919.015,15	907.802.963,80	-182.883.948,65
Rimborso da parte dello Stato degli oneri derivanti dall'indennità a favore dei collaboratori coordinati e continuativi e dei lavoratori autonomi della regione Abruzzo che hanno sospeso l'attività a causa degli eventi sismici del 6 aprile 2009 - art. 5, comma 2, dell'OPCM n. 3763/2009 e art. 8, comma 3 del D.L. n. 39/2009 convertito nella legge n. 77/2009	8.1.2.03.920	354.400,00	0,00	0,00	354.400,00	16.895.695,89	-16.541.295,89
Contributo dello Stato a copertura degli oneri per minori entrate contributive derivanti dagli interventi nel settore agricolo, forestale, della pesca e dell'acquacoltura - artt. 7 e 8 della legge n. 57/2001	8.1.2.03.961	0,00	0,00	0,00	0,00	39.640,20	-39.640,20
Contributo dello Stato per il riconoscimento dei periodi di servizio militare e di navigazione mercantile di cui all'art. 22, comma 2, della legge n. 658/1967	8.1.2.03.995	1.058.737,00	0,00	0,00	1.058.737,00	1.058.737,00	0,00
Contributo dello Stato per la copertura degli oneri derivanti dal contributo alle aziende per trattamenti aggluntivi di malattia previsti dagli accordi nazionali di categoria per i lavoratori addetti ai pubblici servizi di trasporto - Art.3 del D.I. n. 14666/2007	8.1.2.03.996	28.887.778,87	0,00	0,00	28.887.778,87	11.112.221,13	17.775.557,74
TOTALE ALLEGATO 9F		781.798.087,62	26.578.156,60	0,00	755.219.931,02	936.909.258,02	-181.689.327,00

ALLEGATO 9 G

TRASFERIMENTI DA GESTIONI FUORI BILANCIO

DESCRIZIONE	NUMERO CAPITOLO ENTRATA BILANCIO FINANZIARIO	CONSUNTIVO 2010	CONSUNTIVO 2009	VARIAZIONI
Rimborso dello Stato degli oneri derivanti dalla proroga a favore dei lavoratori residenti nei comuni della regione Abruzzo colpiti dagli eventi sismici del 6 aprile 2009 dell'indennità ordinaria di disoccupazione non agricola con requisiti normali - Art. 5, comma 1 dell'OPCM 3763/2009 e art. 8, comma 3 del D.L. 39/2009 convertito nella legge n. 77/2009	8.1.2.03.858	3.834.453,67	1.289.896,82	2.544.556,85
TOTALE ALLEGATO 9G		3.834.453,67	1.289.896,82	2.544.556,85

ALLEGATO 10

TRASFERIMENTI DA PARTE DELLE REGIONI

DESCRIZIONE	NUMERO CAPITOLO ENTRATA BILANCIO FINANZIARIO	CONSUNTIVO 2010	CONSUNTIVO 2009	VARIAZIONI
PER IL MANTENIMENTO DEL SALARIO				
Rimborso della Regione Sicilia per le indennità connesse con i piani di inserimento professionale ai sensi dell'art.81, comma 8, della legge n. 448/1998 e successive proroghe	8E1204002	175.455,72	342.689,80	-167.234,08
PER SGRAVI CONTRIBUTIVI DEGLI ONERI SOCIALI				
Trasferimento da parte delle Regioni Umbria e Marche a copertura degli oneri per sgravi di contributi previdenziali a favore delle aziende operanti nei Comuni colpiti dal sisma del settembre 1997 - art. 13, comma 6 ter, del D. L. n. 6/1998 convertito nella legge n. 61/1998	8E1204020	0,00	7.450,59	-7.450,59
TOTALE ALLEGATO 10		175.455,72	350.140,39	-174.684,67

ALLEGATO 11A

TRASFERIMENTI DA PARTE DI ALTRI ENTI DEL SETTORE PUBBLICO

DESCRIZIONE	NUMERO CAPITOLO ENTRATA BILANCIO FINANZIARIO	CONSUNTIVO 2010	CONSUNTIVO 2009	VARIAZIONI
A) PER LA COPERTURA DI ONERI RELATIVI A EROGAZIONI PENSIONISTICHE				
Rimborso del Fondo gestione istituti contrattuali lavoratori portuali per gli oneri derivanti dai pensionamenti anticipati e dai trattamenti di cui all'art. 24, comma 4, legge n. 84/1994 - art. 1, commi 10 e 14, del D.L. n. 535/1996 convertito nella legge n. 647/1996	2.1.2.06.041	0,00	10.977.749,48	-10.977.749,48
Rimborso del Fondo gestione istituti contrattuali lavoratori portuali per gli oneri derivanti dai pensionamenti anticipati di cui all'art.8, del D.L. n. 457/1997 convertito nella legge n. 30/1998	2.1.2.06.042	0,00	340.907,67	-340.907,67
TOTALE ALLEGATO 11A		0,00	11.318.657,15	-11.318.657,15

ALLEGATO 12 A

POSTE CORRETTIVE E COMPENSATIVE DELLE USCITE

Recuperi di prestazioni

DESCRIZIONE	CONSUNTIVO 2010	CONSUNTIVO 2009	VARIAZIONI
ONERI PENSIONISTICI			
Pensioni sociali ed Assegni sociali	130.235.172,33	141.347.324,53	-11.112.152,20
Assegni temporanei ai cittadini Italiani rimpatriati dalla Libia	0,00	8.630,24	-8.630,24
Rate di pensione dei coltivatori diretti, mezzadri e coloni con decorrenza ante 1989	22.632.323,33	22.703.957,56	-71.634,23
Maggiorazioni sociali di cui all'art.1 della legge n. 544 del 1988	106.195.696,63	95.354.075,06	10.841.621,57
Assegno di invalidità di cui all'art.1 della legge n. 222 del 1984	26.152.596,83	30.903.182,23	-4.750.585,40
Assegni vitalizi di cui all'art.11 della legge n.75/1980	108.210,99	207.230,63	-99.019,64
Rate di pensione delle Ostetriche di cui all'art.1 della legge n. 249/1990	11.807,18	47.866,25	-36.059,07
Prestazione aggiuntiva annua di cui all'art. 70, comma 7, della legge n. 388/2000	58.946,02	5.649.462,55	-5.590.516,53
Maggiorazioni sociali di cui all'art. 38 della legge n. 448 del 2001	57.820.276,65	82.712.408,17	-24.892.131,52
Maggiorazioni sociali in favore dei cittadini Italiani residenti all'estero di cui all'art. 38, comma 9, della legge n. 289/2002	126.446,08	544.112,30	-417.666,22
Recupero somma aggiuntiva alla pensione di cui all'art. 5, comma 1, della legge n. 127/2007	103.697.545,70	52.088.139,65	51.609.406,05
TOTALE 1)	447.039.021,74	431.566.389,17	15.472.632,57
MANTENIMENTO DEL SALARIO			
Trattamenti speciali di disoccupazione ai lavoratori dipendenti da aziende edili	562.798,01	1.571.515,59	-1.008.717,58
Trattamenti speciali di disoccupazione ai lavoratori dipendenti da aziende edili in deroga	11.743,54	0,00	11.743,54
Trattamenti speciali di disoccupazione ai lavoratori dipendenti da aziende industriali	16.186,13	105.267,28	-89.081,15
Trattamenti di disoccupazione ordinaria quota parte ex art. 6, comma 17ter, legge n. 236/1993 e successive disposizioni	10.068.514,79	9.058.803,71	1.009.711,08
a riportare	10.659.242,47	10.735.586,58	-76.344,11

segue ALLEGATO 12 A

POSTE CORRETTIVE E COMPENSATIVE DELLE USCITE
Recuperi di prestazioni

DESCRIZIONE	CONSUNTIVO	CONSUNTIVO	VARIAZIONI
	2010	2009	
riporto	10.659.242,47	10.735.586,58	-76.344,11
Indennità pari al trattamento CIGS e connessi ANF ai lavoratori portuali ai sensi dell'art. 1, comma 1191, della legge n. 296/2006 e successive.	15.545,45	0,00	15.545,45
Trattamenti di integrazione salariale straordinaria	9.586.721,57	281.287,30	9.305.434,27
Trattamenti di integrazione salariale straordinaria in deroga	887.863,15	0,00	887.863,15
Prestazioni di indennità di mobilità	38.314.006,90	26.838.830,62	11.475.176,28
Prestazioni di indennità di mobilità in deroga	1.994.602,11	0,00	1.994.602,11
Recuperi e reintroiti della maggiorazione dell'integrazione salariale concessa per i contratti di solidarietà. Art. 5 legge 236/1993	0,00	1.484,00	-1.484,00
Indennità sociali e utili di cui all'art. 4, comma 1, del D.Lgs. n. 81/2000 e successive integrazioni e connessi ANF	2.016.636,40	771.629,25	1.245.007,15
Indennità e sussidi speciali ai lavoratori beneficiari delle azioni di inserimento e reinserimento lavorativo realizzate a livello territoriale	4.800,00	5.326,66	-526,66
Indennità mobilità ai lavoratori licenziati da aziende non commerciali del settore della sanità privata di cui all'art. 1, comma della legge n. 172/2002 e successive disposizioni integrative	41.661,41	0,00	41.661,41
Trattamenti di disoccupazione ordinaria non agricola di cui all'art.13, commi 7 e 8 della legge n. 80 del 2005 per il periodo eccedente le 65 giornate. Art. 1, comma 84 della legge n. 247/2007	0,00	1.046,85	-1.046,85
Recupero dell'indennità e dell'indennità aggiuntiva corrisposta ai lavoratori impegnati nei piani di inserimento e reinserimento professionale a carico del Fondo per l'occupazione di cui all'art. 81, comma 8 della legge n. 448/1998	114.190,48	0,00	114.190,48
Recupero indennità cococo ai sensi dell'art. 19, comma 2 del D.L. 185/2008	1.645,27	0,00	1.645,27
Recupero indennità cococo art. 2, comma 130 della legge n. 191/2009	22.971,77	0,00	22.971,77
Sussidio ed incentivo una tantum ai lavoratori destinatari del programma P.A.R.I ai sensi del Decreto Direttoriale del Ministero del Lavoro e delle Politiche Sociali n. 668 del 18 marzo 2005	31.820,55	22.451,84	9.368,71
Indennità ai donatori del midollo osseo di cui all'art.5 della legge 52/2001	5.328,11	11.018,28	-5.690,17
Indennità di disoccupazione ai lavoratori sospesi. Art. 19, comma 1, lett. a), b) e c) del D.L. 185/2008 convertito nella legge 2/2009	2.752.013,92	415.448,20	2.336.565,72
a riportare	66.449.049,56	39.083.062,73	27.365.986,83

segue ALLEGATO 12 A

POSTE CORRETTIVE E COMPENSATIVE DELLE USCITE

Recuperi di prestazioni

DESCRIZIONE	CONSUNTIVO 2 0 1 0	CONSUNTIVO 2 0 0 9	VARIAZIONI
riporto	66.449.049,56	39.083.062,73	27.365.986,83
Indennità di disoccupazione ai lavoratori agricoli. Art. 1, comma 55, della legge n. 247/2007	24.603.498,54	13.424.352,61	11.179.145,93
TOTALE 2)	91.052.548,10	52.507.415,34	38.545.132,76
INTERVENTI A SOSTEGNO DELLA FAMIGLIA			
Oneri per l'assistenza a persone handicappate - art. n. 33 della legge n. 104/1992	32.272,70	30.973,08	1.299,62
Assegni al nucleo familiare concessi dai Comuni di cui all'art. 65 della legge n. 448/1998	880.694,55	602.198,01	278.496,54
Assegni di maternità concessi dai Comuni ai sensi dell'art. 66 della legge n. 448/1998	3.641.650,72	3.360.756,33	280.894,39
Assegni di maternità di cui all'art. 49, comma 8, della legge n. 488/1999	260.303,47	122.912,38	137.391,09
Prestazione per assegni familiari ai CD/CM	56.447,28	281.800,38	-225.353,10
Indennità derivanti da congedi straordinari di cui all'art. 80, comma 2, della legge n. 388/2000	764.289,28	405.670,54	358.618,74
Assegno concesso dai Comuni per ciascun figlio nato a partire dal secondo e per ciascun figlio adottato ai sensi dell'art. 21 della legge n. 326/2003	0,00	3.623,56	-3.623,56
TOTALE 3)	5.635.658,00	4.807.934,28	827.723,72
PRESTAZIONI ECONOMICHE DERIVANTI DA RIDUZIONI DI ONERI PREVIDENZIALI			
Prestazioni economiche per la tubercolosi	2.386.981,80	1.484.123,80	902.858,00
Recupero delle prestazioni di maternità di cui all'art. 49, comma 1, della legge n. 488/1999	1.187.940,35	1.950.446,02	-762.505,67
TOTALE 4)	3.574.922,15	3.434.569,82	140.352,33
TOTALE ALLEGATO 12 A	547.302.149,99	492.316.308,61	54.985.841,38

ALLEGATO 12 B

segue POSTE CORRETTIVE E COMPENSATIVE DELLE USCITE

Recuperi vari

DESCRIZIONE	CONSUNTIVO 2010	CONSUNTIVO 2009	VARIAZIONI
Recuperi di :			
Sgravi contributivi provvisoriamente concessi alle aziende in base alla legge n.1089/1968 e successive modificazioni ed integrazioni	183.025,02	10.822,29	172.202,73
Sgravi contributivi nel Mezzogiorno di cui all'art.14 della legge n. 183/1976	0,00	702.601,05	-702.601,05
Sgravi contributivi per i nuovi assunti ad incremento dei livelli occupazionali di cui all'art. 4, comma 21, della legge n. 449/1997	48.875,03	305.147,85	-256.272,82
Sgravi contributivi per i nuovi assunti ad incremento dei livelli occupazionali ai sensi dell'art. 3, comma 5, della legge n. 448/1998	1.800.514,96	1.828.511,47	-27.996,51
Sgravi per riduzioni contributive a favore dei datori di lavoro che assumono lavoratori a tempo indeterminato part - time di cui all'art. 5, comma 4, del D.Lgs n. 61/2000	5.754,98	8.853,17	-3.098,19
Sgravi contributivi a favore dei datori di lavoro e degli Enti pubblici economici per i nuovi assunti ad incremento dei livelli occupazionali di cui all'art.44 della legge n. 448/2001	496.667,99	3.162.935,97	-2.666.267,98
Sgravi di oneri contributivi di cui all'art.116, commi 1, 2, 3 e 4 della legge 388/2000 a favore delle imprese che attuano programmi di riallineamento di cui all'art. 5 della legge n. 608/1996	151.698,80	91.743,16	59.955,64
Sgravi contributivi a favore delle imprese armatoriali che esercitano attività di cabotaggio marittimo di cui all'art. 21, comma 10, della legge n. 289/2002	374.376,61	24.856,60	349.520,01
Recuperi e reintroiti dei contributi ai datori di lavoro di cui all'art. 7, comma 7. della legge n. 113/1986	119,66	0,00	119,66
TOTALE	3.061.033,05	6.135.471,56	-3.074.438,51

segue ALLEGATO 12 B

segue POSTE CORRETTIVE E COMPENSATIVE DELLE USCITE
Recuperi vari

DESCRIZIONE	CONSUNTIVO 2010	CONSUNTIVO 2009	VARIAZIONI
Contributi alle imprese operanti nel Mezzogiorno di cui all'art. 4, commi 17 e 19 della legge n. 449/1997	6.273,00	6.361,00	-88,00
Contributi alle agenzie di promozione di lavoro e di impresa per la ricollocazione di lavoratori già impegnati in lavori socialmente utili di cui all'art.7, comma 13, del D.Lgs n. 81/2000	83.941,78	632,00	83.309,78
Contributi ai datori di lavoro che assumono personale ad incremento dei livelli occupazionali di cui all'art. 2 commi 1 e 2 della legge n. 863/1984	0,00	11.317,46	-11.317,46
Contributi ai datori di lavoro che stipulano contratti di solidarietà ai sensi dell'art. 5, comma 4, della legge n. 236/1993	33,25	0,00	33,25
Contributo ai datori di lavoro che assumono lavoratori residenti nella Regione Sardegna destinatari destinatari degli interventi di coesione sociale (progetto I.C.S.) ai sensi del decreto direttoriale del Ministero del lavoro e delle politiche sociali n. 2296 del 19 maggio 2005	7.493,20	21.756,00	-14.262,80
Sgravi di contributi previdenziali alle imprese che assumono lavoratori ad incremento dei livelli occupazionali ai sensi dell'art. 6, comma 1, del D.L. n. 299/1994 convertito nella legge n. 451/1994	1.005,67	469,11	536,56
Recupero e reintroiti di sgravi di contributi ai datori di lavoro di cui all'art. 1, comma 6 della legge n. 113/1986	0,00	1.014,63	-1.014,63
TOTALE	98.746,90	41.550,20	57.196,70
Agevolazioni contributive derivanti dalle assunzioni con contratti di inserimento e di reinserimento	66.962,00	364.462,00	-297.500,00
TOTALE	66.962,00	364.462,00	-297.500,00
Indennità di fine rapporto ai lavoratori già dipendenti da imprese in amministrazione straordinaria di cui all'art. 5 della legge n.166/1991	139.702,23	90.570,37	49.131,86
Indennità erogate a favore dei lavoratori affetti da Talassemia Major e Depranocitosi di cui all'art. 39, comma 1, della legge 448/2001	16.040,60	71.474,40	-55.433,80
recuperi e reintroiti dell'indennità ai collaboratori coordinati e continuativi e ai lavoratori autonomi della regione Abruzzo di cui all'art. 5, comma 2 dell'O.P.C.M. n. 3763/2009	44.800,00	239.200,00	-194.400,00
TOTALE	200.542,83	401.244,77	-200.701,94
TOTALE ALLEGATO 12 B	3.427.284,78	6.942.728,53	-3.515.443,75

ALLEGATO 13

ENTRATE NON CLASSIFICABILI IN ALTRE VOCI

SANZIONI CIVILI, AMMINISTRATIVE, MULTE E AMMENDE

DESCRIZIONE	CONSUNTIVO 2010	CONSUNTIVO 2009	VARIAZIONI
Connesse a:			
Trattamenti per oneri pensionistici, per il mantenimento del salario e antitubercolosi	1.712.705,20	1.714.270,46	-1.565,26
TOTALE ALLEGATO 13	1.712.705,20	1.714.270,46	-1.565,26

ALLEGATO 14

VARIAZIONI PATRIMONIALI STRAORDINARIE

DESCRIZIONE	CONSUNTIVO 2010	CONSUNTIVO 2009	VARIAZIONI
Eliminazioni di residui passivi:			
Assegno sociale	25.571.460,86	18.962.623,87	6.608.836,99
Pensione sociale	12.240.003,54	36.957.175,21	-24.717.171,67
Assegni vitalizi art.11 della legge 75/1980	426.524,25	622.788,91	-196.264,66
Maggiorazioni sociali art.1 della legge 140/1985	10.105.578,13	17.938.082,39	-7.832.504,26
Assegno ordinario d'invalidità art.1 della legge 222 del 1984	3.882.061,47	6.936.576,07	-3.054.514,60
Spese farmaceutiche	6.400,62	22.428,14	-16.027,52
Maggiorazioni sociali art.38 della legge 448/2001	11.812.695,84	21.070.989,89	-9.258.294,05
Rate di pensione al CD-CM ante 1989	61.040.866,29	76.474.126,43	-15.433.260,14
Quote di pensioni alle dipendenti del soppresso ENPAO - legge n. 249/1990	54.963,99	91.593,05	-36.629,06
Verso le aziende per prestazioni contenute in denunce contributive con saldo passivo	3.285.419,37	2.530.176,35	755.243,02
Indennità ai lavoratori affetti da talassemia e depreanocitosi art. 39 della legge n. 448/2001	72.519,99	27.932,88	44.587,11
TOTALE ALLEGATO 14	128.498.494,35	181.634.493,19	-53.135.998,84

ALLEGATO 15

PRELIEVI DA FONDI E ACCANTONAMENTI VARI

DESCRIZIONE	CONSUNTIVO	CONSUNTIVO	VARIAZIONI
	2010	2009	
Prelievo dal Fondo svalutazione crediti contributivi per la copertura dell'eliminazione dell'anno:			
- per oneri pensionistici	22.433,30	36.894,15	-14.460,85
- per oneri per il mantenimento del salario	10.015.868,36	14.276.772,02	-4.260.903,66
- per prestazioni economiche per la tubercolosi	3.975,65	6.538,42	-2.562,77
Prelievo dal Fondo svalutazione crediti per prestazioni da recuperare:			
- per la copertura dell'eliminazione dell'anno	59.541.062,12	40.157.072,60	19.383.989,52
- per l'adeguamento del Fondo:			
- per oneri per il mantenimento del salario	0,00	116.244,62	-116.244,62
Prelievo dal Fondo di accantonamento dei contributi dello Stato (Fondo dell'Occupazione) a copertura degli oneri per sgravi degli oneri sociali ed altre agevolazioni contributive:			
- art.5, commi 2 e 4, della legge n. 236/1993	0,00	69.217,29	-69.217,29
- art. 6, c. 4 D.L. 510/96 convertito nella L. 608/1996	3.461.314,60	8.783.061,65	-5.321.747,05
Prelievo dal Fondo di accantonamento dei contributi dello Stato (Fondo dell'Occupazione) a copertura degli oneri derivanti dai trattamenti per il mantenimento del salario:			
- art.52, comma 46, della legge n. 448/2001			0,00
- art.5, commi 2 e 4, della legge n. 236/1993	537.011,51	21.286,26	515.725,25
- art.9, comma 25, della legge n. 608/1996	1.437.852,60	0,00	1.437.852,60
- art.2, comma 1, lett.a),b) e c) della legge n.248 del 2001 e art. 1,comma 1191 della legge n. 296/2007 e succ.ve	4.906.744,92	0,00	4.906.744,92
- art.3, comma 137, della legge n. 350/2003	0,00	1.259.308,29	-1.259.308,29
- art.1, comma 155, della legge n. 311/2004	0,00	9.166.257,40	-9.166.257,40
- art.1, comma 410, della legge n. 266/2005	0,00	12.196.933,77	-12.196.933,77
- art.1, comma 1, della legge n. 291/2004	12.513.928,04	19.101.726,04	6.587.798,00
- art.1, comma 1bis, della legge n. 291/2004	48.000.551,50	0,00	48.000.551,50
- art.1, comma 1, della L. n. 172/2002 e successive	726.698,84	1.825.916,70	1.099.217,86
- art. 3, comma 137 della legge n. 350/2003 e successive disposizioni modificative e integrative	229.140.011,32	0,00	229.140.011,32
Prelievo dal Fondo di accantonamento dei contributi dello Stato a copertura degli oneri per handicap grave di cui all'art. 80, comma 2, della legge n. 388 del 2000	8.421.798,67	68.328.571,94	-59.906.773,27
Prelievo dal Fondo di accantonamento dei contributi dello Stato a copertura degli oneri per prestazioni economiche per la tubercolosi di cui all'art. 3, comma 14, della legge n. 448/1998	148.610.965,68	53.550.000,00	95.060.965,68
Prelievo dal Fondo di accantonamento dei contributi dello Stato a copertura degli oneri pensionistici per il personale delle Ferrovie dello Stato spa di cui all'art. n. 43 della legge n. 488/1999	0,00	64.228.032,44	-64.228.032,44
a riportare	527.340.217,11	293.123.833,59	234.216.383,52

segue ALLEGATO 15

segue PRELIEVI DA FONDI E ACCANTONAMENTI VARI

DESCRIZIONE	CONSUNTIVO 2010	CONSUNTIVO 2009	VARIAZIONI
riporto	527.340.217,11	293.123.833,59	234.216.383,52
Prelievo dal Fondo di accantonamento dei contributi dello Stato a copertura degli oneri per prestazioni a sostegno della maternità e della paternità di cui alla legge n. 53/2000	40.000.000,00	21.000.000,00	19.000.000,00
Prelievo dal Fondo di accantonamento dei contributi dello Stato a copertura degli oneri per indennità ai lavoratori colpiti da talassemia e degranocitosi di cui all'art. 39, comma 1, della legge n. 448/2001	1.119.576,70	2.265.726,38	-1.146.149,68
Prelievo dal Fondo di accantonamento dei contributi dello Stato a copertura degli oneri derivanti dal contributo alle aziende per trattamenti aggiuntivi di malattia previsti dagli accordi nazionali di categoria per i lavoratori addetti ai pubblici servizi di trasporto - art. 3 D.I. n. 14666/2007	0,00	14.003.845,87	-14.003.845,87
Prelievo dal Fondo di accantonamento dei contributi dello Stato a copertura degli oneri per la riduzione delle aliquote contributive per l'anno 1999 a favore delle aziende esercenti pubblici servizi di trasporto di cui all'art. 3 bis della legge n. 334/2001	23.492.931,04	313.240,00	23.179.691,04
Prelievo dal fondo accantonamento del contributo dello stato a copertura degli oneri di cui all'art. 41, comma 9, della legge n. 289/2002	112,00	0,00	112,00
Prelievo dal fondo di acc.to dello Stato (Fondo di Rotazione di cui all'art. 9, della legge n. 236/1993) a copertura degli oneri derivanti dall'indennità unitantum a favore dei lavoratori somministrati. D.D. n. 57/cont/1/2009 del 1° luglio 2009	2.361.450,00	0,00	2.361.450,00
Prelievo dal Fondo di accantonamento dei contributi dello Stato a copertura degli oneri per il pensionamento anticipato ai sensi dell'art. 8 della legge n. 451 del 1994	140.627.603,54	59.478.904,13	81.148.699,41
Prelievo dal Fondo di accantonamento dei contributi dello Stato a copertura degli oneri pensionistici derivanti dalla totalizzazione dei periodi assicurativi di cui all'art. 71 della legge n. 388/2000 e dell'art. 8 del D.Lgs n. 42/2006	80.343.923,68	0,00	80.343.923,68
a riportare	815.285.814,07	390.185.549,97	425.100.264,10

segue ALLEGATO 15

segue PRELIEVI DA FONDI E ACCANTONAMENTI VARI

DESCRIZIONE	CONSUNTIVO 2010	CONSUNTIVO 2009	VARIAZIONI
riporto	815.285.814	390.185.550	425.100.264
Prelievo dal Fondo di accantonamento dei contributi dello Stato a copertura degli oneri derivanti dalla concessione dell'assegno da parte dei Comuni di cui all'art. 21 della legge n. 326/2003	35.879.465,46	0,00	35.879.465,46
Prelievo dal Fondo di accantonamento del contributo dello Stato a copertura degli oneri derivanti dai pensionamenti anticipati di cui all'art. 5, comma 1, lett. b) del D.I. n. 375/2003 - Art. 3, comma 18 del D.L. n. 203/2005 convertito nella legge n. 248/2005	60.000.000,00	0,00	60.000.000,00
Fondo di accantonamento dei contributi dello Stato a copertura degli oneri derivanti dalla concessione dell'assegno di maternità da parte dei Comuni di cui all'art. 66 della legge n. 448/1998 e successive disposizioni	9.043.391,32	0,00	9.043.391,32
Prelievo dal fondo di accantonamento dei contributi dello Stato da utilizzare negli esercizi successivi a copertura degli oneri derivanti dal contributo del fondo di garanzia ex art.2 della legge n.297/1982 di cui all'art.1, c.764, lett.a), punto 2), L. n.296/2006	136.122.476,03	0,00	136.122.476,03
Prelievo dal fondo di accantonamento dei contributi dello Stato da utilizzare negli esercizi successivi a copertura degli oneri derivanti dagli sgravi contributivi relativi a prestazioni temporanee di cui all'art.1, c.766, lett.a), della legge n. 296/2006	154.787.365,40	0,00	154.787.365,40
TOTALE ALLEGATO 15	1.211.118.512,28	390.185.549,97	820.932.962,31

ALLEGATO 16A

SPESE PER PRESTAZIONI ISTITUZIONALI

DESCRIZIONE	CONSUNTIVO 2010				CONSUNTIVO 2009	VARIAZIONI
	SOMME DA IMPEGNARE (1)	meno: RATEO AL 31.12.2009 (2)	più: RATEO AL 31.12.2010 (3)	DATO ECONOMICO (1-2+3) (4)		
1 PRESTAZIONI ASSISTENZIALI AI CITTADINI ULTRASessantacinquenni sprovvisti di reddito:						
- Assegno sociale	2.894.918.499,08	17.072.200,00	18.690.116,00	2.896.536.415,08	2.620.498.048,62	276.038.366,46
- assegno ai cittadini UE, D.lgs. 30/2007	368.167.115,05			368.167.115,05	344.669.526,42	23.497.588,63
- maggiorazione sociale - art.38 legge 448/2001 (1)	3.263.085.614,13	17.072.200,00	18.690.116,00	3.264.703.530,13	2.965.167.575,04	299.535.955,09
T O T A L E						
- Pensione sociale	688.019.659,81	993.300,00	992.850,00	688.019.209,81	768.169.759,01	-80.150.549,20
- maggiorazione sociale - art.38 legge 448/2001 (1)	179.865.350,52	0,00	0,00	179.865.350,52	190.644.446,74	-10.779.096,22
- Rimborsio spese farmaceutiche ai titolari di pensione sociale	504.920,13	0,00	0,00	504.920,13	516.254,00	-11.333,87
T O T A L E	868.389.930,46	993.300,00	992.850,00	868.389.480,46	959.330.459,75	-90.940.979,29
T O T A L E	4.131.475.544,59	18.065.500,00	19.682.966,00	4.133.093.010,59	3.924.498.034,79	208.594.975,80
2 MAGGIORAZIONE SOCIALE DEI TRATTAMENTI MINIMI DI PENSIONE - ART.1, LEGGE N.140/1985 E SUCCESSIVE MODIFICAZIONI E INTEGRAZIONI - A FAVORE DEI PENSIONATI						
- del F.P.L.D	317.371.899,41	0,00	0,00	317.371.899,41	525.421.162,25	-208.049.262,84
- del F.P.L.D Contabilità Separata:						
ex F. Trasporti	284.148,70	0,00	0,00	284.148,70	302.880,52	-18.731,82
ex F. Telefonici	38.569,83	0,00	0,00	38.569,83	41.287,26	-2.717,43
	21.269,47	0,00	0,00	21.269,47	17.775,11	3.494,36
	55.502,28	0,00	0,00	55.502,28	12.426,63	43.075,65
ex Fondo Inpdai	19.878.785,76	0,00	0,00	19.878.785,76	52.847.102,34	-32.968.316,58
- della Gestione Artigiani	84.799.677,88	0,00	0,00	84.799.677,88	117.002.913,64	-32.203.235,76
- della Gestione Commercialisti	44.122.415,93	0,00	0,00	44.122.415,93	65.131.048,13	-21.008.632,20
- del Fondo Dazieri	0,00	0,00	0,00	0,00	34.457,54	-34.457,54
- del Fondo previdenza del Clero	43.149,08	0,00	0,00	43.149,08	46.147,60	-2.998,52
	15.314,01	0,00	0,00	15.314,01	54.968,90	-39.654,89
T O T A L E	466.630.732,35	0,00	0,00	466.630.732,35	760.912.169,92	-294.281.437,57
3 QUOTE DI PENSIONI AFFERENTI ALLA MAGGIORE ANZIANITA' DI SERVIZIO ATTRIBUITA AL PERSONALE DIMISSIONARIO ISCRITTO AL FONDO DI PREVIDENZA DEGLI ADDETTI ALLE ABOLITE IMPOSTE DI CONSUMO - ART.23, D.P.R. N.649/1972						
a riportare	3.447.797,11	0,00	0,00	3.447.797,11	3.624.969,43	-177.172,32
	4.601.554.074,05	18.065.500,00	19.682.966,00	4.603.171.540,05	4.689.035.174,14	-85.863.634,09

(1) Importo che va sommato al totale del quadro n.30 per determinare il complesso delle maggiorazioni sociali di cui all'art.38 della legge n.448/2001

segue ALLEGATO 16A

segue SPESE PER PRESTAZIONI ISTITUZIONALI
PER EROGAZIONI PENSIONISTICHE

DESCRIZIONE	CONSUNTIVO 2010				DATO ECONOMICO (1-2+3) (4)	CONSUNTIVO 2009	VARIAZIONI
	SOMME DA IMPEGNARE (1)	meno: RATEO AL 31.12.2009 (2)	più: RATEO AL 31.12.2010 (3)				
riporto	4.601.554.074,05	18.065.500,00	19.682.966,00		4.603.171.540,05	4.689.035.174,14	-85.863.634,09
4 QUOTA PARTE DI CIASCUNA MENSILITA' DI PENSIONE EROGATA							
- dal Fondo pensioni lavoratori dipendenti	14.562.110.000,00	0,00	0,00		14.562.110.000,00	13.907.430.000,00	654.680.000,00
- dalla Gestione CDCM post 1988	1.712.530.000,00	0,00	0,00		1.712.530.000,00	2.036.420.000,00	-323.890.000,00
- dalla Gestione Artigiani	479.950.000,00	0,00	0,00		479.950.000,00	471.900.000,00	8.050.000,00
- dalla Gestione Commercialisti	464.180.000,00	0,00	0,00		464.180.000,00	456.400.000,00	7.780.000,00
- dalla Gestione Minatori	2.720.000,00	0,00	0,00		2.720.000,00	2.670.000,00	50.000,00
TOTALE (2)	17.221.490.000,00	0,00	0,00		17.221.490.000,00	16.874.820.000,00	346.670.000,00
QUOTA PARTE DELLE PRESTAZIONI PENSIONISTICHE DERIVANTE DALLE PENSIONI DI INVALIDITA' LIQUIDATE ANTE LEGGE N.222/1984							
- dal Fondo pensioni lavoratori dipendenti	3.567.970.000,00	0,00	0,00		3.567.970.000,00	3.508.340.000,00	59.630.000,00
- dalla Gestione Artigiani	492.570.000,00	0,00	0,00		492.570.000,00	484.000.000,00	8.570.000,00
- dalla Gestione Commercialisti	417.340.000,00	0,00	0,00		417.340.000,00	410.490.000,00	6.850.000,00
TOTALE	4.477.880.000,00	0,00	0,00		4.477.880.000,00	4.402.830.000,00	75.050.000,00
TOTALE COMPLESSIVO	21.699.370.000,00	0,00	0,00		21.699.370.000,00	21.277.650.000,00	421.720.000,00
5 ONERE DELLE PENSIONI LIQUIDATE NELLA GESTIONE CD-CM CON DECORRENZA ANTERIORE ALL'1/1/1989							
- rate di pensione	2.898.207.971,76	3.183.517,00	2.914.714,00		2.897.939.168,76	3.139.765.290,49	-241.826.121,73
- magg.sociali - art.1 della legge 140/1985 e succ. proroghe	20.156.596,23	0,00	0,00		20.156.596,23	66.930.320,69	-46.773.724,46
TOTALE	2.918.364.567,99	0,00	0,00		2.918.095.764,99	3.206.695.611,18	-288.599.846,19
- magg. sociali - art.38 della legge 448/2001 (1)	64.686.303,64	0,00	0,00		64.686.303,64	4.893.058,98	59.793.244,66
TOTALE	2.983.050.871,63	3.183.517,00	2.914.714,00		2.982.782.068,63	3.211.588.670,16	-228.806.601,53
6 QUOTE DI PENSIONI ALLE DIPENDENTI DEL SOPPRESSO ENPAO - LEGGE N.249/1990							
a riportare	29.286.807.562,05	21.249.017,00	22.597.680,00		29.288.156.225,05	29.182.245.112,84	105.911.112,21
	2.832.616,37	0,00	0,00		2.832.616,37	3.971.268,54	-1.138.652,17

(1) Importo che va sommato al totale del quadro n.30 per determinare il complessivo delle maggiorazioni sociali di cui all'art.38 della legge n.448/2001

(2) Importo al netto di 836.970.000 compresi nelle pensioni del CD-Cm ante 1989 assunti a totale carico della gestione.

segue SPESE PER PRESTAZIONI ISTITUZIONALI
PER EROGAZIONI PENSIONISTICHE

segue ALLEGATO 16A

DESCRIZIONE	CONSUNTIVO 2010				DATO ECONOMICO (1-2+3) (4)	CONSUNTIVO 2009	VARIAZIONI
	SOMME DA IMPEGNARE (1)	meno: RATEO AL 31.12.2009 (2)	più: RATEO AL 31.12.2010 (3)				
7 QUOTA PARTE DELLE PRESTAZIONI PENSIONISTICHE DEL FONDO DI PREVIDENZA DEL CLERO - ART. 21, LEGGE N. 903/1973	29.286.807.562,05	21.249.017,00	22.597.680,00	29.288.156.225,05	29.182.245.112,84	105.911.112,21	
8 ASSEGNI VITALIZI A EX DIPENDENTI DELLO STATO E DI ALTRE AMMINISTRAZIONI AUTONOME - ART.11, LEGGE n.75/1980	32.027.138,63	36.560,00	35.532,00	32.026.110,63	33.646.350,21	-1.620.239,58	
- maggiorazione sociale - art.38 legge 448/2001(1)	521.789,29	0,00	0,00	521.789,29	512.580,59	9.208,70	
T O T A L E	32.548.927,92	36.560,00	35.532,00	32.547.899,92	34.158.930,80	-1.611.030,88	
9 INTEGRAZIONI AL TRATTAMENTO MINIMO DELL'ASSEGNO ORDINARIO DI INVALIDITA' ART.1, LEGGE N.222/1984 - QUOTE DI INTEGRAZIONE A FAVORE DEI PENSIONATI							
- del F.P.L.D	220.634.593,92	0,00	0,00	220.634.593,92	215.742.782,19	4.891.811,73	
- della Gestione CDCM post 1988	38.602.383,71	0,00	0,00	38.602.383,71	39.533.004,14	-930.620,43	
- della Gestione Artigiani	39.960.149,51	0,00	0,00	39.960.149,51	38.879.105,99	1.081.043,52	
- della Gestione Commercialisti	34.289.976,99	0,00	0,00	34.289.976,99	32.966.232,19	1.323.744,80	
T O T A L E	333.487.104,13	0,00	0,00	333.487.104,13	327.121.124,51	6.365.979,62	
10 QUOTA PARTE DELLE PRESTAZIONI PENSIONISTICHE ART.11, LEGGE N.54/1982							
- del Fondo pensioni lavoratori dipendenti	470.385.000,00	0,00	0,00	470.385.000,00	516.391.309,00	-46.006.309,00	
- del Fondo di previdenza del clero	1.032.914,00	0,00	0,00	1.032.914,00	1.032.914,00	0,00	
- della Gestione CDCM post 1988	294.003.287,00	0,00	0,00	294.003.287,00	330.965.171,00	-36.961.884,00	
T O T A L E	765.421.201,00	0,00	0,00	765.421.201,00	848.389.394,00	-82.968.193,00	
a riportare	30.425.586.602,07	21.285.577,00	22.633.212,00	30.426.934.237,07	30.398.893.590,15	28.040.646,92	

(1) Importo che va sommato al totale del quadro n.30 per determinare il complesso delle maggiorazioni sociali di cui all'art.38 della legge n.448/2001

segue ALLEGATO 16A

segue SPESE PER PRESTAZIONI ISTITUZIONALI
PER EROGAZIONI PENSIONISTICHE

DESCRIZIONE	CONSUNTIVO 2010				DATO ECONOMICO (1-2+3) (4)	CONSUNTIVO 2009	VARIAZIONI
	SOMME DA IMPEGNARE (1)	meno: RATEO AL 31.12.2009 (2)	più: RATEO AL 31.12.2010 (3)				
riporto	30.425.586.602,07	21.285.577,00	22.633.212,00	30.426.934.237,07	30.398.893.590,15	28.040.646,92	
11 ASSEGNI TEMPORANEI AI CITTADINI ITALIANI RIMPATRIATI DALLA LIBIA - ART 18, D.L.N.622/1970							
- del Fondo pensioni lavoratori dipendenti	551.260,95	0,00	0,00	551.260,95	1.074.105,71	-522.844,76	
- della Gestione Artigiani	122.293,28	0,00	0,00	122.293,28	358.823,03	-236.529,75	
- della Gestione Commercialisti	126.880,16	0,00	0,00	126.880,16	505.689,53	-378.809,37	
- del soppresso Fondo Sociale	0,00	0,00	0,00	0,00	0,00	0,00	
T O T A L E	800.434,39	0,00	0,00	800.434,39	1.938.618,27	-1.138.183,88	
12 MIGLIORAMENTI DELLE PENSIONI SUPERIORI AL TRATTAMENTO MINIMO - ART.3, LEGGE N. 544 DEL 1988:							
- del Fondo pensioni lavoratori dipendenti	335.567.870,00	0,00	0,00	335.567.870,00	335.567.870,00	0,00	
- della Gestione Minatori	129.114,00	0,00	0,00	129.114,00	129.114,00	0,00	
T O T A L E	335.696.984,00	0,00	0,00	335.696.984,00	335.696.984,00	0,00	
13 QUOTA PARTE DELLE PRESTAZIONI PENSIONISTICHE EROGATE IN REGIME DI CONVENZIONE CON LA REPUBBLICA DI SAN MARINO							
- del Fondo pensioni lavoratori dipendenti	232.406,00	0,00	0,00	232.406,00	232.406,00	0,00	
14 QUOTA PARTE DELLE PRESTAZIONI PENSIONISTICHE EROGATE IN REGIME DI CONVENZIONE CON LA SANTA SEDE							
- del Fondo pensioni lavoratori dipendenti	358.080,00	0,00	0,00	358.080,00	316.182,00	41.898,00	
15 QUOTA PARTE DELLE PRESTAZIONI PENSIONISTICHE EROGATE IN REGIME DI CONVENZIONE CON IL VENEZUELA							
- del Fondo pensioni lavoratori dipendenti	17.917.452,00	0,00	0,00	17.917.452,00	18.534.916,00	-617.464,00	
- della Gestione CDCM post 1988	500.774,00	0,00	0,00	500.774,00	202.631,00	298.143,00	
- della Gestione Artigiani	909.922,00	0,00	0,00	909.922,00	226.049,00	683.873,00	
- della Gestione Commercialisti	484.182,00	0,00	0,00	484.182,00	126.303,00	357.879,00	
T O T A L E	19.812.330,00	0,00	0,00	19.812.330,00	19.089.899,00	722.431,00	
a riportare	30.782.486.836,46	21.285.577,00	22.633.212,00	30.783.834.471,46	30.756.167.679,42	27.666.792,04	

segue ALLEGATO 16A

segue SPESE PER PRESTAZIONI ISTITUZIONALI
PER EROGAZIONI PENSIONISTICHE

DESCRIZIONE	CONSUNTIVO 2010				DATO ECONOMICO (1-2+3) (4)	CONSUNTIVO 2009	VARIAZIONI
	SOMME DA IMPEGNARE (1)	meno: RATEO AL 31.12.2009 (2)	più: RATEO AL 31.12.2010 (3)				
	riporto						
16 QUOTA PARTE DELLE PRESTAZIONI PENSIONISTICHE EROGATE IN REGIME DI CONVENZIONE CON L'AUSTRIA - del Fondo pensioni lavoratori dipendenti - della Gestione CDCM post 1988 - della Gestione Artigiani - della Gestione Commercianti	30.782.486.836,46	21.285.577,00	22.633.212,00	30.783.834.471,46	30.756.167.679,42	27.666.792,04	
TOTALE	1.696.870,00	0,00	0,00	1.696.870,00	1.738.000,00	-41.130,00	
	206.380,00	0,00	0,00	206.380,00	192.523,00	13.857,00	
	252.240,00	0,00	0,00	252.240,00	153.908,00	98.332,00	
	137.600,00	0,00	0,00	137.600,00	78.861,00	58.739,00	
	2.293.090,00	0,00	0,00	2.293.090,00	2.163.292,00	129.798,00	
17 RATE DI PENSIONE CONNESSE A PENSIONAMENTI ANTICIPATI (ALL.16A bis) - del Fondo pensioni lavoratori dipendenti - del F.P.L.D Contabilità Separata: ex Fondo Trasporti ex Fondo Elettrici ex Fondo Telefonici ex Fondo Impdal - della Gestione Minatori - della Gestione CDCM post 1988 - della Gestione Artigiani - della Gestione Commercianti - della Gestione Enti Creditizi	1.468.174.435,87	0,00	0,00	1.468.174.435,87	1.466.706.669,24	1.467.766,63	
	2.316.179,08	0,00	0,00	2.316.179,08	1.957.234,64	358.944,44	
	31.785.278,51	0,00	0,00	31.785.278,51	30.368.263,57	1.417.014,94	
	99.340,27	0,00	0,00	99.340,27	98.649,84	690,43	
	16.643.143,88	0,00	0,00	16.643.143,88	16.111.870,77	531.273,11	
	508.184,00	0,00	0,00	508.184,00	530.632,00	-22.448,00	
	15.371.820,64	0,00	0,00	15.371.820,64	15.283.534,93	88.285,71	
	24.392.984,68	0,00	0,00	24.392.984,68	24.084.301,21	308.683,47	
	9.335.937,62	0,00	0,00	9.335.937,62	9.239.014,19	96.923,43	
	37.357,19	0,00	0,00	37.357,19	37.117,99	239,20	
	1.568.664.661,74	0,00	0,00	1.568.664.661,74	1.564.417.288,38	4.247.373,36	
18 ONERI PENSIONISTICO CONSEGUENTE LA RIVALUTAZIONE DEI CONTRIBUTI AI SENSI DELL'ART. 69, COMMA 5, DELLA LEGGE N.388/2000 - della Gestione Facoltativa - della Gestione Mutualità pensioni	2.846.408,28	0,00	0,00	2.846.408,28	3.225.357,23	-378.948,95	
	1.003.054,55	0,00	0,00	1.003.054,55	1.027.037,18	-23.982,63	
	3.849.462,83	0,00	0,00	3.849.462,83	4.252.394,41	-402.931,58	
TOTALE							
19 ONERI PENSIONISTICI DERIVANTI DALLA REGOLARIZZAZIONE DELLE POSIZIONI ASS.TIVE DEI LAVORATORI LICENZIATI PER MOTIVI POLITICI, RELIGIOSI O SINDACALI - ART.1 DELLA LEGGE N.172/1999 - del Fondo pensioni lavoratori dipendenti	0,00	0,00	0,00	0,00	4.120.000,00	-4.120.000,00	
a riportare					32.331.120.654,21	27.521.031,82	
	32.357.294.051,03	21.285.577,00	22.633.212,00	32.358.641.686,03	32.331.120.654,21	27.521.031,82	

segue ALLEGATO 16A

segue SPESE PER PRESTAZIONI ISTITUZIONALI
PER EROGAZIONI PENSIONISTICHE

DESCRIZIONE	CONSUNTIVO 2010				CONSUNTIVO 2009	VARIAZIONI
	SOMME DA IMPEGNARE (1)	meno: RATEO AL 31.12.2009 (2)	più: RATEO AL 31.12.2010 (3)	DATO ECONOMICO (1-2+3) (4)		
riporto	32.357.294.051,03	21.285.577,00	22.633.212,00	32.358.641.686,03	32.331.120.654,21	27.521.031,82
20 QUOTA PARTE DELLE PRESTAZIONI PENSIONISTICHE LEGGE N.59/1991						
- del Fondo pensioni lavoratori dipendenti	1.138.527.345,78	0,00	0,00	1.138.527.345,78	1.217.954.925,00	-79.427.579,22
- del F.P.L.D Contabilità Separata:						
ex F. Trasporti	13.784.751,10	0,00	0,00	13.784.751,10	14.822.313,01	-1.037.561,91
ex F. Elettrici	8.377.400,00	0,00	0,00	8.377.400,00	8.688.000,00	-310.600,00
- della Gestione Minatori	1.770.083,37	0,00	0,00	1.770.083,37	1.905.735,00	-135.651,63
- del Fondo Esattoriali	1.753.483,00	0,00	0,00	1.753.483,00	1.854.873,00	-101.390,00
- del Fondo personale aziende Gas	747.100,00	0,00	0,00	747.100,00	762.300,00	-15.200,00
- del Fondo Dazieri	1.458.024,00	0,00	0,00	1.458.024,00	1.514.415,00	-56.391,00
T O T A L E	1.166.418.187,25	0,00	0,00	1.166.418.187,25	1.247.502.561,01	-81.084.373,76
21 MAGGIORAZIONE DELLA PENSIONE AGLI EX COMBATTENTI - ART. 6, LEGGE N.140/1985 E ART. 6, LEGGE N. 544/1988						
- del Fondo pensioni lavoratori dipendenti	233.743.787,65	0,00	0,00	233.743.787,65	256.277.101,56	-22.533.313,91
- del F.P.L.D Contabilità Separata:						
ex Fondo Trasporti	954.449,73	0,00	0,00	954.449,73	1.029.636,55	-75.186,82
ex Fondo Elettrici	211.987,15	0,00	0,00	211.987,15	223.519,92	-11.532,77
ex Fondo Telefonici	1.248.864,59	0,00	0,00	1.248.864,59	1.281.869,28	-33.004,69
ex Fondo Inpdai	74.984,41	0,00	0,00	74.984,41	149.209,35	-74.224,94
- della Gestione CDCM post 1988	2.504.024,36	0,00	0,00	2.504.024,36	2.338.822,40	165.201,96
- della Gestione Artigiani	17.621.787,25	0,00	0,00	17.621.787,25	19.265.781,57	-1.643.994,32
- della Gestione Commercialisti	15.250.448,64	0,00	0,00	15.250.448,64	16.643.158,82	-1.392.710,18
- della Gestione Minatori	282.543,90	0,00	0,00	282.543,90	308.185,64	-25.641,74
- della Gestione Parasubordinati	4.633,83	0,00	0,00	4.633,83	2.504,29	2.129,54
- del Fondo Dazieri	152.980,81	0,00	0,00	152.980,81	164.977,81	-11.997,00
- del Fondo Volo	34.295,82	0,00	0,00	34.295,82	35.951,88	-1.656,06
- dei Fondi Vari (INCS)	130,70	0,00	0,00	130,70	130,70	0,00
T O T A L E	272.084.918,84	0,00	0,00	272.084.918,84	297.720.849,77	-25.635.930,93
a riportare	33.795.797.157,12	21.285.577,00	22.633.212,00	33.797.144.792,12	33.876.344.064,99	-79.199.272,87

segue ALLEGATO 16A

segue SPESE PER PRESTAZIONI ISTITUZIONALI
PER EROGAZIONI PENSIONISTICHE

DESCRIZIONE	CONSUNTIVO 2010				CONSUNTIVO 2009	VARIAZIONI
	SOMME DA IMPEGNARE (1)	meno: RATEO AL 31.12.2009 (2)	più: RATEO AL 31.12.2010 (3)	DATO ECONOMICO (1-2+3) (4)		
riporto	33.795.797.157,12	21.285.577,00	22.633.212,00	33.797.144.792,12	33.876.344.064,99	-79.199.272,87
22 QUOTA PARTE DELLA INTEGRAZIONE AL MINIMO DELLE PENSIONI CONSEGUENTE ALLA MODIFICA DEI LIMITI DI REDDITO DI CUI ALL'ART.11, COMMA 38, LEGGE N 537/1993						
- del Fondo pensioni lavoratori dipendenti	77.101.000,00	0,00	0,00	77.101.000,00	76.495.000,00	606.000,00
- della Gestione CDCM post 1988	8.820.136,00	0,00	0,00	8.820.136,00	9.008.614,00	-188.478,00
- della Gestione Artigiani	8.836.330,00	0,00	0,00	8.836.330,00	9.023.040,00	-186.710,00
- della Gestione Commercialisti	10.296.168,00	0,00	0,00	10.296.168,00	10.589.769,00	-293.601,00
T O T A L E	105.053.634,00	0,00	0,00	105.053.634,00	105.116.423,00	-62.789,00
23 ONERE PER MAGGIORE PEREQUAZIONE DELLE RATE DI PENSIONE DI CUI ALL'ART.11, COMMA 5, LEGGE N.537/1993						
- del Fondo pensioni lavoratori dipendenti	119.003.538,00	0,00	0,00	119.003.538,00	125.763.788,00	-6.760.250,00
- della Gestione CDCM post 1988	17.859.586,00	0,00	0,00	17.859.586,00	18.241.229,00	-381.643,00
- della Gestione Artigiani	17.055.887,00	0,00	0,00	17.055.887,00	16.930.953,00	124.934,00
- della Gestione Commercialisti	16.660.078,00	0,00	0,00	16.660.078,00	16.870.794,00	-210.716,00
- della Gestione Minatori	37.115,00	0,00	0,00	37.115,00	38.754,00	-1.639,00
- del Fondo Esattoriali	17.237,00	0,00	0,00	17.237,00	18.234,00	-997,00
- del Fondo personale aziende Gas	12.100,00	0,00	0,00	12.100,00	12.300,00	-200,00
- del Fondo previdenza del Clero	232.533,00	0,00	0,00	232.533,00	235.437,00	-2.904,00
- del soppresso Fondo Sociale	4.739.140,00	0,00	0,00	4.739.140,00	4.989.113,00	-249.973,00
T O T A L E	175.617.214,00	0,00	0,00	175.617.214,00	183.100.602,00	-7.483.388,00
a riportare	34.076.468.005,12	21.285.577,00	22.633.212,00	34.077.815.640,12	34.164.561.089,99	-86.745.449,87

segue ALLEGATO 16A

segue SPESE PER PRESTAZIONI ISTITUZIONALI
PER EROGAZIONI PENSIONISTICHE

DESCRIZIONE	CONSUNTIVO 2010				DATO ECONOMICO (1-2+3) (4)	CONSUNTIVO 2009	VARIAZIONI
	SOMME DA IMPEGNARE (1)	meno: RATEO AL 31.12.2009 (2)	più: RATEO AL 31.12.2010 (3)				
riporto	34.076.468.005,12	21.285.577,00	22.633.212,00	34.077.815.640,12	34.164.561.089,99	-86.745.449,87	
24 RIVALUTAZIONE PENSIONI AI SENSI DELL'ART. 69, COMMA 1 E 2, DELLA LEGGE N. 388/2000	351.566.680,00	0,00	0,00	351.566.680,00	230.297.600,00	121.269.080,00	
- del Fondo pensioni lavoratori dipendenti	21.558.143,00	0,00	0,00	21.558.143,00	21.131.645,00	426.498,00	
- del F.P.L.D Contabilità Separata:	23.865.800,00	0,00	0,00	23.865.800,00	23.262.100,00	603.700,00	
ex Fondo Trasporti	18.638.000,00	0,00	0,00	18.638.000,00	17.069.862,00	1.568.138,00	
ex Fondo Telefonici	41.658.500,00	0,00	0,00	41.658.500,00	40.663.500,00	995.000,00	
ex Fondo Inpdai	11.125.775,00	0,00	0,00	11.125.775,00	9.603.702,00	1.522.073,00	
- della Gestione CDCM post 1988	11.206.530,00	0,00	0,00	11.206.530,00	11.073.648,00	132.882,00	
- della Gestione Artigiani	8.397.000,00	0,00	0,00	8.397.000,00	8.031.303,00	365.697,00	
- della Gestione Minatori	195.850,00	0,00	0,00	195.850,00	192.617,00	3.233,00	
- della Gestione Enti Creditizi	11.912.000,00	0,00	0,00	11.912.000,00	11.570.000,00	342.000,00	
- della Gestione Enti disciolti	1.776.669,40	0,00	0,00	1.776.669,40	1.536.642,00	240.027,40	
- della Gestione Ferrovie dello Stato	37.150.000,00	0,00	0,00	37.150.000,00	32.785.000,00	4.365.000,00	
- del Fondo personale aziende Gas	74.300,00	0,00	0,00	74.300,00	71.300,00	3.000,00	
- del Fondo Esattoriali	25.400,00	0,00	0,00	25.400,00	18.935,00	6.465,00	
- del Fondo personale Porti Genova e Trieste	968.332,00	0,00	0,00	968.332,00	926.524,00	41.808,00	
- del Fondo Dazieri	1.020.210,00	0,00	0,00	1.020.210,00	985.159,00	35.051,00	
- del Fondo Volo	3.531.903,00	0,00	0,00	3.531.903,00	3.210.822,00	321.081,00	
- dei Fondi Vari (ex INCIS ISES IACP)	13.534,86	0,00	0,00	13.534,86	14.983,00	-1.448,14	
- della Gestione Parasubordinati	800.000,00	0,00	0,00	800.000,00	480.000,00	320.000,00	
T O T A L E	545.484.627,26	0,00	0,00	545.484.627,26	412.925.342,00	132.559.285,26	
25 ONERE PER LE MODIFICHE DELL' INTEGRAZIONE AL TRATTAMENTO MINIMO AI SENSI DELL'ART.1 DELLA LEGGE N.385/2000							
- del Fondo pensioni lavoratori dipendenti	6.984.730,06	0,00	0,00	6.984.730,06	7.546.017,32	-561.287,26	
- del F.P.L.D Contabilità Separata:	206.907,92	0,00	0,00	206.907,92	249.054,58	-42.146,66	
- della Gestione CDCM post 1988	179.386,30	0,00	0,00	179.386,30	203.444,64	-24.058,34	
- della Gestione Artigiani	167.089,70	0,00	0,00	167.089,70	185.867,17	-18.777,47	
- della Gestione Commerciali	7.538.113,98	0,00	0,00	7.538.113,98	8.184.383,71	-646.269,73	
T O T A L E	34.629.490.746,36	21.285.577,00	22.633.212,00	34.630.838.381,36	34.585.670.815,70	45.167.565,66	
a riportare							

segue ALLEGATO 16A

segue SPESE PER PRESTAZIONI ISTITUZIONALI
PER EROGAZIONI PENSIONISTICHE

DESCRIZIONE	CONSUNTIVO 2010				DATO ECONOMICO (1-2+3) (4)	CONSUNTIVO 2009	VARIAZIONI
	SOMME DA IMPEGNARE (1)	meno: RATEO AL 31.12.2009 (2)	più: RATEO AL 31.12.2010 (3)				
riporto	34.629.490.746,36	21.285.577,00	22.633.212,00	34.630.838.381,36	34.585.670.815,70	45.167.565,66	
26 ONERE CONSEGUENTE LA REVISIONE DELLA NORMATIVA IN MATERIA DI CUMULO TRA RENDITA INAIL E TRATTAMENTO DI REVERSIBILITA' INPS AI SENSI DELLA LEGGE N.388/2000 art. 73							
- del Fondo pensioni lavoratori dipendenti	88.848.000,00	0,00	0,00	88.848.000,00	88.661.400,00	186.600,00	
- della Gestione CDCM post 1988	2.315.099,00	0,00	0,00	2.315.099,00	2.113.281,00	201.818,00	
- della Gestione Artigiani	11.060.803,00	0,00	0,00	11.060.803,00	10.697.866,00	362.937,00	
- della Gestione Commercialisti	1.261.895,00	0,00	0,00	1.261.895,00	1.304.203,00	-42.308,00	
T O T A L E	103.485.797,00	0,00	0,00	103.485.797,00	102.776.750,00	709.047,00	
27 MAGGIORAZIONE SOCIALE DEI TRATTAMENTI MINIMI DI PENSIONE - ART.36, COMMA 9, LEGGE N.289 DEL 2002 A FAVORE DEI PENSIONATI RESIDENTI ALL' ESTERO							
- del Fondo pensioni lavoratori dipendenti	5.401.066,20	0,00	0,00	5.401.066,20	0,00	5.401.066,20	
- della Gestione CDCM post 1988	258.099,33	0,00	0,00	258.099,33	0,00	258.099,33	
- della Gestione Artigiani	102.881,61	0,00	0,00	102.881,61	0,00	102.881,61	
- della Gestione Commercialisti	11.688,95	0,00	0,00	11.688,95	0,00	11.688,95	
T O T A L E	5.773.736,09	0,00	0,00	5.773.736,09	0,00	5.773.736,09	
28 RATE DI PENSIONE A SEGUITO DELLA TOTALIZZAZIONE DEI PERIODI ASSICURATIVI DI CUT AL D.L.95 N.42/2006							
- del Fondo pensioni lavoratori dipendenti	54.212.511,56	0,00	0,00	54.212.511,56	34.797.225,52	19.415.286,04	
- del F.P.L.D Contabilità Separata:							
ex Fondo Elettrici	184.384,15	0,00	0,00	184.384,15	179.258,34	5.125,81	
ex Fondo Trasporti	115.305,95	0,00	0,00	115.305,95	143.471,33	-28.165,38	
ex Fondo Telefonici	50.271,43	0,00	0,00	50.271,43	38.098,45	12.172,98	
ex Fondo Inpdai	4.236.677,41	0,00	0,00	4.236.677,41	2.567.999,14	1.668.678,27	
- della Gestione Ferrovie dello Stato	20.477,54	0,00	0,00	20.477,54	0,00	20.477,54	
- del Fondo previdenza del clero	47.989,23	0,00	0,00	47.989,23	37.784,22	10.205,01	
- della Gestione CDCM post 1988	226.055,82	0,00	0,00	226.055,82	196.670,75	29.385,07	
- della Gestione Artigiani	4.006.950,87	0,00	0,00	4.006.950,87	2.369.061,18	1.637.889,69	
- della Gestione Commercialisti	2.042.445,62	0,00	0,00	2.042.445,62	1.146.202,09	896.243,53	
- della Gestione Parasubordinati	15.198.180,73	0,00	0,00	15.198.180,73	7.977.358,11	7.220.822,62	
- del Fondo Dazieri	2.673,37	0,00	0,00	2.673,37	767,05	1.906,32	
T O T A L E	80.343.923,68	0,00	0,00	80.343.923,68	49.453.896,18	30.890.027,50	
a riportare	34.819.094.203,13	21.285.577,00	22.633.212,00	34.820.441.838,13	34.737.901.461,88	82.540.376,25	

segue ALLEGATO 16A

segue SPESE PER PRESTAZIONI ISTITUZIONALI
PER EROGAZIONI PENSIONISTICHE

DESCRIZIONE	CONSUNTIVO 2010				DATO ECONOMICO (1-2+3) (4)	CONSUNTIVO 2009	VARIAZIONI
	SOMME DA IMPEGNARE (1)	meno: RATEO AL 31.12.2009 (2)	più: RATEO AL 31.12.2010 (3)				
riporto	34.819.094.203,13	21.285.577,00	22.633.212,00		34.820.441.838,13	34.737.901.461,88	82.540.376,25
29 PRESTAZIONE AGGIUNTIVA A FAVORE DEI TITOLARI DI PENSIONE AL TRATTAMENTO MINIMO - ART. 70, COMMA 7, DELLA LEGGE N.388/2000							
- del Fondo pensioni lavoratori dipendenti		0,00	0,00		87.718.708,41	83.271.242,71	4.447.465,70
- del F.P.L.D. Contabilità Separata:							
ex Fondo Trasporti	8.846,36	0,00	0,00		8.846,36	8.397,84	448,52
ex Fondo Elettrici	12.121,27	0,00	0,00		12.121,27	11.506,71	614,56
ex Fondo Telefonici	1.227,76	0,00	0,00		1.227,76	1.165,51	62,25
- della Gestione CDCM post 1988	41.072.321,27	0,00	0,00		41.072.321,27	38.989.928,14	2.082.393,13
- della Gestione Artigiani	18.474.890,22	0,00	0,00		18.474.890,22	17.538.201,39	936.688,83
- della Gestione Commercialisti	15.652.572,60	0,00	0,00		15.652.572,60	14.858.977,09	793.595,51
- della Gestione Minatori	5.971,63	0,00	0,00		5.971,63	5.668,86	302,77
- della Gestione Ferrovie dello Stato	44.483,47	0,00	0,00		44.483,47	42.228,13	2.255,34
- della Gestione Parasubordinati	188.220,34	0,00	0,00		188.220,34	178.677,45	9.542,89
- del Fondo previdenza del Clero	111.431,59	0,00	0,00		111.431,59	105.781,94	5.649,65
- del Fondo Dazieri	929,64	0,00	0,00		929,64	929,64	0,00
- della Gestione Spedizionieri Doganali	464,82	0,00	0,00		464,82	464,82	0,00
- trattamenti integrativi al personale interno	1.302,23	0,00	0,00		1.302,23	1.236,21	66,02
- del Fondo Volo	1.958,58	0,00	0,00		1.958,58	1.859,28	99,30
- del soppresso Fondo Sociale (Ass. Vitaliz-Ostetr.)	19.026,83	0,00	0,00		19.026,83	18.062,16	964,67
T O T A L E	163.314.477,02	0,00	0,00		163.314.477,02	155.034.327,88	8.280.149,14
30 MAGGIORAZIONE SOCIALE DEI TRATTAMENTI MINIMI DI PENSIONE - ART.38, LETT. A) LEGGE N.448 DEL 2001 A FAVORE DEI PENSIONATI							
- del Fondo pensioni lavoratori dipendenti	494.960.898,15	0,00	0,00		494.960.898,15	208.305.750,48	286.655.147,67
- del F.P.L.D. Contabilità Separata:							
ex F. Trasporti	263.867,24	0,00	0,00		263.867,24	288.390,04	-24.522,80
ex F. Telefonici	48.876,58	0,00	0,00		48.876,58	55.975,22	-7.098,64
ex F. Elettrici	52.573,75	0,00	0,00		52.573,75	55.487,12	-2.913,37
ex Fondo Inpdai	6.147,51	0,00	0,00		6.147,51	900,70	5.246,81
- della Gestione CDCM post 1988	76.774.961,36	0,00	0,00		76.774.961,36	14.746.930,29	62.028.031,07
- della Gestione Artigiani	111.130.398,93	0,00	0,00		111.130.398,93	56.982.715,29	54.147.683,64
- della Gestione Commercialisti	69.251.404,21	0,00	0,00		69.251.404,21	28.117.175,87	41.134.228,34
- della Gestione Minatori	43.035,12	0,00	0,00		43.035,12	6.981,94	36.053,18
- del Fondo Dazieri	33.526,00	0,00	0,00		33.526,00	38.165,49	-4.639,49
- del Fondo previdenza del Clero	87.728,50	0,00	0,00		87.728,50	72.402,48	15.326,02
- della Gestione Invalidi Civili	100.204.404,50	0,00	0,00		100.204.404,50	67.883.867,65	32.320.536,85
T O T A L E	852.857.821,85	0,00	0,00		852.857.821,85	376.554.742,57	476.303.079,28
a riportare	35.835.266.502,00	21.285.577,00	22.633.212,00		35.836.614.137,00	35.269.490.532,33	567.123.604,67

segue ALLEGATO 16A

segue SPESE PER PRESTAZIONI ISTITUZIONALI
PER EROGAZIONI PENSIONISTICHE

DESCRIZIONE	CONSUNTIVO 2010				DATO ECONOMICO (1-2+3) (4)	CONSUNTIVO 2009	VARIAZIONI
	SOMME DA IMPEGNARE (1)	meno: RATEO AL 31.12.2009 (2)	più: RATEO AL 31.12.2010 (3)				
riporto	35.835.266.502,00	21.285.577,00	22.633.212,00	35.836.614.137,00	35.269.490.532,33	567.123.604,67	
31 PRESTAZIONE AGGIUNTIVA A FAVORE DEI TITOLARI DI PENSIONE - ART.5, COMMA 1, DELLA LEGGE N.127/2007							
- del Fondo pensioni lavoratori dipendenti							
- del F.P.L.D Contabilità Separata:	741.290.493,36	0,00	0,00	741.290.493,36	789.551.685,07	-48.261.191,71	
ex Fondo Trasporti	569.947,78	0,00	0,00	569.947,78	607.053,83	-37.106,05	
ex Fondo Elettrici	162.344,79	0,00	0,00	162.344,79	172.914,13	-10.569,34	
ex Fondo Telefonici	177.354,80	0,00	0,00	177.354,80	188.901,36	-11.546,56	
ex Fondo Inpdai	170.913,92	0,00	0,00	170.913,92	182.041,15	-11.127,23	
- della Gestione CDCM post 1988	242.819.891,09	0,00	0,00	242.819.891,09	258.628.507,85	-15.808.616,76	
- della Gestione Artigiani	131.274.707,51	0,00	0,00	131.274.707,51	139.821.254,22	-8.546.546,71	
- della Gestione Commercialisti	111.626.319,15	0,00	0,00	111.626.319,15	118.893.671,47	-7.267.352,32	
- della Gestione Minatori	172.692,15	0,00	0,00	172.692,15	183.935,14	-11.242,99	
- del Fondo personale aziende Gas	28.952,30	0,00	0,00	28.952,30	30.837,22	-1.884,92	
- della Gestione Ferrovie dello Stato	308.644,30	0,00	0,00	308.644,30	328.738,37	-20.094,07	
- della Gestione Parasubordinati	1.146.323,89	0,00	0,00	1.146.323,89	1.220.954,49	-74.630,60	
- del Fondo previdenza del Clero	1.028.049,51	0,00	0,00	1.028.049,51	1.094.979,95	-66.930,44	
- del Fondo Volo	881,65	0,00	0,00	881,65	939,05	-57,40	
- del Fondo Dazieri	117.383,48	0,00	0,00	117.383,48	125.025,65	-7.642,17	
- trattamenti integrativi al personale interno	5.776,92	0,00	0,00	5.776,92	6.153,02	-376,10	
- del soppresso Fondo Sociale (Ass.Vitaliz-Ostetr.)	668.872,90	0,00	0,00	668.872,90	712.419,40	-43.546,50	
T O T A L E	1.231.569.549,50	0,00	0,00	1.231.569.549,50	1.311.750.011,37	-80.180.461,87	
32 Onere derivante dall'applicazione della legge 206/2004 e della legge 266/2005 (benefici a favore delle vittime del terrorismo)							
- del Fondo pensioni lavoratori dipendenti	185.097,90	0,00	0,00	185.097,90	0,00	185.097,90	
- della Gestione CDCM post 1988	16.234,40	0,00	0,00	16.234,40	0,00	16.234,40	
- della Gestione Artigiani	27.067,17	0,00	0,00	27.067,17	0,00	27.067,17	
- della Gestione Commercialisti	49.222,94	0,00	0,00	49.222,94	0,00	49.222,94	
T O T A L E	277.622,41	0,00	0,00	277.622,41	0,00	277.622,41	
a riportare	37.067.113.673,91	21.285.577,00	22.633.212,00	37.068.461.308,91	36.581.240.543,70	487.220.765,21	

segue ALLEGATO 16A

segue SPESE PER PRESTAZIONI ISTITUZIONALI
PER EROGAZIONI PENSIONISTICHE

DESCRIZIONE	CONSUNTIVO 2010				DATO ECONOMICO (1-2+3) (4)	CONSUNTIVO 2009	VARIAZIONI
	SOMME DA IMPEGNARE (1)	meno: RATEO AL 31.12.2009 (2)	più: RATEO AL 31.12.2010 (3)				
riporto	37.067.113.673,91	21.285.577,00	22.633.212,00		37.068.461.308,91	36.581.240.543,70	487.220.765,21
35 UNICHE PER L'APPLICAZIONE IN MISURA INFERA DELLA PEREQUAZIONE- ART.5, COMMA 6, DELLA LEGGE N.127/2007 A FAVORE DEI PENSIONATI							
- del Fondo pensioni lavoratori dipendenti	92.797.002,00	0,00	0,00		92.797.002,00	59.800.752,00	32.996.250,00
- del F.P.L.D Contabilità Separata:							
ex Fondo Trasporti	3.817.368,00	0,00	0,00		3.817.368,00	2.479.896,00	1.337.472,00
ex Fondo Elettrici	5.305.736,00	0,00	0,00		5.305.736,00	3.446.792,00	1.858.944,00
ex Fondo Telefonici	3.417.188,00	0,00	0,00		3.417.188,00	2.219.925,00	1.197.263,00
ex Fondo Impdal	8.958.619,00	0,00	0,00		8.958.619,00	5.819.833,00	3.138.786,00
- della Gestione CDCM post 1988	1.776.293,00	0,00	0,00		1.776.293,00	1.153.942,00	622.351,00
- della Gestione Artigiani	4.663.154,00	0,00	0,00		4.663.154,00	3.029.348,00	1.633.806,00
- della Gestione Commercialisti	4.640.884,00	0,00	0,00		4.640.884,00	3.014.881,00	1.626.003,00
- della Gestione Minatori	35.023,00	0,00	0,00		35.023,00	506.183,00	-471.160,00
- della Gestione Enti Creditizi	3.863.272,00	0,00	0,00		3.863.272,00	2.509.717,00	1.353.555,00
- del Fondo Esattoriali	11.730,00	0,00	0,00		11.730,00	7.620,00	4.110,00
- del Fondo personale aziende Gas	12.998,00	0,00	0,00		12.998,00	8.444,00	4.554,00
- della Gestione Ferrovie dello Stato	6.751.608,00	0,00	0,00		6.751.608,00	4.386.081,00	2.365.527,00
- della Gestione Parasubordinati	146.179,00	0,00	0,00		146.179,00	94.963,00	51.216,00
- della Gestione Spedizionieri Doganali	42.234,00	0,00	0,00		42.234,00	27.437,00	14.797,00
- del Fondo personale Porti Genova e Trieste	132.080,00	0,00	0,00		132.080,00	85.804,00	46.276,00
- del Fondo previdenza del Clero	54.718,00	0,00	0,00		54.718,00	35.547,00	19.171,00
- del Fondo Dazieri	167.671,00	0,00	0,00		167.671,00	108.925,00	58.746,00
- del Fondo Volo	406.243,00	0,00	0,00		406.243,00	263.910,00	142.333,00
T O T A L E	137.000.000,00	0,00	0,00		137.000.000,00	89.000.000,00	48.000.000,00
34 Onere per ricostruzione posizione contributiva cittadini rimpatriati dall'Albania art. 1, c. 1164 L. 296/2006							
- del Fondo pensioni lavoratori dipendenti	0,00	0,00	0,00		0,00	28.716,41	-28.716,41
35 Oneri per la ricostituzione delle pensioni del Fondo di previdenza del personale di volo di cui all'art. 1- quater, comma 2 del D.L. n. 249/2004 convertito nella legge n. 291/2004							
	0,00	0,00	0,00		0,00	36.355.924,00	-36.355.924,00
36 oneri relativi al personale dell'amministrazione delle poste e telecomunicazioni già in quiescenza alla data del 31/7/1994 - Art. 6, comma 5, del D.L. n. 487/1993 convertito nella legge n. 71/1994	504.519.738,54	0,00	0,00		504.519.738,54	0,00	504.519.738,54
T O T A L E ALLEGATO 16A	37.708.633.412,45	21.285.577,00	22.633.212,00		37.709.981.047,45	36.706.625.184,11	1.003.355.863,34

ALLEGATO 16Abis

RATE DI PENSIONE CONNESSE AI PENSIONAMENTI ANTICIPATI

DESCRIZIONE	CONSUNTIVO	CONSUNTIVO	VARIAZIONI
	2010	2009	
A) DEL FONDO FENSIONI LAVORATORI DIPENDENTI			
1) per i lavoratori dell'amianto - art.13, commi 6,7 e 8, legge n.257/1992	1.378.645.085,69	1.363.323.490,87	15.321.594,82
2) per i lavoratori del settore siderurgico - art.8, legge n.451/1994 e art. 8 legge n. 608/1996	19.073.815,61	17.764.618,71	1.309.196,90
3) per i lavoratori dell'editoria - art.37, legge n. 416 del 1981 e successive modificaz.ni ed integrazioni	39.237.395,36	38.815.060,16	422.335,20
4) per i lavoratori portuali - art.1, comma 1,3, legge 647/1996	0,00	5.219.750,41	-5.219.750,41
5) per i lavoratori portuali - art.8 L.n.30/1998	0,00	340.907,67	-340.907,67
6) per i lavoratori portuali inabili - art.24 L.n.84/1994	0,00	5.757.999,07	-5.757.999,07
7) per i lavoratori del trasporto aereo: - art.1, legge n.640/1996	76.479,26	51.709,45	24.769,81
8) per i lavoratori del gruppo EFIM - art.4, legge n. 698/1994	243.497,93	262.173,56	-18.675,63
9) per i lavoratori impiegati in L.S.U da almeno un anno - art.2 D.I. 21/05/1998	25.418.628,48	25.516.068,18	-97.439,70
10) per i lavoratori già iscritti al Fondo Trasporti - art. 2, legge n. 662/1996	51.653,09	35.103,12	16.549,97
11) deroga alla decorrenza della pensione di anzianità per i lavoratori in mobilità lunga - art.4, comma 27, della legge n.608/1996 e successive modificazioni	0,00	6.925.900,00	-6.925.900,00
12) per i lavoratori della piccola pesca marittima - art. 43, comma 3, della legge n.448/2001	1.032.914,00	1.032.914,00	0,00
13) per i lavoratori delle miniere - art.78, comma 23, legge n.388/2000	564.084,00	665.212,00	-101.128,00
14) per lavoratori rientrati dalla Svizzera - art.3, legge n. 172/2002	926.897,40	0,00	926.897,40
15) per lavoratori sordomuti ed invalidi civili con invalidità superiore al 74% - art.80, legge n.388/2000	1.907.317,30	0,00	1.907.317,30
16) per lavoratori esposti al rischio chimico - art.3, comma 133, legge n.350/2003	996.667,75	995.762,04	905,71
17) per i lavoratori già iscritti al Fondo Trasporti: - art.4 legge n.11/1996 - art.13, commi 6, 7 e 8, legge n.257/1992	1.105.233,20 1.210.945,88	747.940,11 1.209.294,53	357.293,09 1.651,35
18) per i lavoratori già iscritti al Fondo Elettrici: - art.13, commi 6, 7 e 8, legge n.257/1992	31.785.278,51	30.368.263,57	1.417.014,94
19) per i lavoratori già iscritti al Fondo Telefonici: - art.13, commi 6, 7 e 8, legge n.257/1992	99.340,27	98.649,84	690,43
a riportare	1.502.375.233,73	1.499.130.817,29	3.244.416,44

segue ALLEGATO 16Abis

segue RATE DI PENSIONE CONNESSE AI PENSIONAMENTI ANTICIPATI

DESCRIZIONE	CONSUNTIVO 2010	CONSUNTIVO 2009	VARIAZIONI
riporto	1.502.375.233,73	1.499.130.817,29	3.244.416,44
20) per i lavoratori già iscritti al Fondo INPDAI:			
- per i lavoratori dell'editoria -art.37, legge n.416 del 1981 e successive modificaz.ni ed integrazioni	352.713,93	224.845,61	127.868,32
- per i lavoratori dell'amianto - art.13, commi 6,7 e 8, legge n.257/1992	16.290.429,95	15.887.025,16	403.404,79
TOTALE	1.519.018.377,61	1.515.242.688,06	3.775.689,55
B) GESTIONE SPECIALE DI PREVIDENZA PER I DIPENDENTI DA IMPRESE ESERCENTI MINIERE, CAVE, E TORBIERE			
per lavoratori delle miniere cave e torbiere - art. 78, comma 23, legge n.388/2000	508.184,00	530.632,00	-22.448,00
TOTALE	508.184,00	530.632,00	-22.448,00
C) GESTIONE DEI CONTRIBUTI E DELLE PRESTAZIONI PREVIDENZIALI DEI COLTIVATORI DIRETTI MEZZADRI E COLONI			
1) per i lavoratori dell'amianto - art.13, commi 6,7,8, legge n. 257/1992	14.222.920,05	14.039.967,78	182.952,27
2) per i lavoratori impiegati in L.S.U da almeno un anno - art.2 D.I. 21/05/1998	982.601,34	1.086.422,24	-103.820,90
3) per lavoratori rientrati dalla Svizzera - art.3, legge n. 172/2002	9.822,54	0,00	9.822,54
4) per lavoratori esposti al rischio chimico - art.3, comma 133, legge n.350/2003	156.476,71	157.144,91	-668,20
TOTALE	15.371.820,64	15.283.534,93	88.285,71
D) GESTIONE DEI CONTRIBUTI E DELLE PRESTAZIONI PREVIDENZIALI DEGLI ARTIGIANI			
1) per i lavoratori dell'amianto - art.13, commi 6,7,8, legge n. 257/1992	23.971.797,50	23.662.205,82	309.591,68
2) per i lavoratori impiegati in L.S.U da almeno un anno - art.2 D.I. 21/05/1998	385.699,52	402.417,94	-16.718,42
3) per lavoratori rientrati dalla Svizzera - art.3, legge n. 172/2002	15.672,54	0,00	15.672,54
4) per lavoratori esposti al rischio chimico - art.3, comma 133, legge n.350/2003	19.815,12	19.677,45	137,67
TOTALE	24.392.984,68	24.084.301,21	308.683,47

segue ALLEGATO 16Abis

segue RATE DI PENSIONE CONNESSE AI PENSIONAMENTI ANTICIPATI

DESCRIZIONE	CONSUNTIVO	CONSUNTIVO	VARIAZIONI
	2010	2009	
E) GESTIONE DEI CONTRIBUTI E DELLE PRESTAZIONI PREVIDENZIALI DEGLI ESERCENTI ATTIVITA' COMMERCIALI			
1) per i lavoratori dell'amianto - art.13, commi 6,7,8, legge n. 257/1992	9.217.427,88	9.140.588,18	76.839,70
2) per i lavoratori impiegati in L.S.U da almeno un anno - art.2 D.I. 21/05/1998	99.171,72	84.247,95	14.923,77
3) per lavoratori rientrati dalla Svizzera - art.3, legge n. 172/2002	5.063,24	0,00	5.063,24
4) per lavoratori esposti al rischio chimico - art.3, comma 133, legge n.350/2003	14.274,78	14.178,06	96,72
TOTALE	9.335.937,62	9.239.014,19	96.923,43
F) GESTIONE SPECIALE PER L'EROGAZIONE DEI TRATTAMENTI PENSIONISTICI AL PERSONALE DEGLI ENTI CREDITIZI			
per i lavoratori dell'amianto - art.13, commi 6,7,8, legge n. 257/1992	37.357,19	37.117,99	239,20
TOTALE	37.357,19	37.117,99	239,20
TOTALE ALLEGATO 16Abis	1.568.664.661,74	1.564.417.288,38	4.247.373,36

ALLEGATO 16B

segue SPESE PER PRESTAZIONI ISTITUZIONALI
ONERI PER IL MANTENIMENTO DEL SALARIO

DESCRIZIONE	CONSUNTIVO 2010				DATO ECONOMICO (1-2+3) (4)	CONSUNTIVO 2009	VARIAZIONI
	SOMME DA IMPEGNARE (1)	meno: RATEO AL 31.12.2009 (2)	più: RATEO AL 31.12.2010 (3)				
PER TRATTAMENTI DI CASSA INTEGRAZIONE STRAORDINARIA							
Integrazioni salariali straordinarie: liquidate con procedura DM liquidate direttamente liquidate in deroga	646.527.792,41 578.323.904,64 564.841.426,55 1.789.693.123,60	26.575.204,32 125.793.490,00 0,00 152.368.694,32	49.138.582,09 284.796.000,00 0,00 333.934.582,09		669.091.170,18 737.326.414,64 564.841.426,55 1.971.259.011,37	357.532.548,47 358.845.233,76 296.306.310,47 1.012.684.092,70	311.558.621,71 378.481.180,88 268.535.116,08 958.574.918,67
TOTALE							
CIGS in deroga in unica soluzione ai sensi dell'art. 1, comma 7 della legge 102/2009	31.468,28	0,00	0,00		31.468,28	0,00	31.468,28
CIGS liquidata in unica soluzione ai sensi dell'art. 1, comma 8 della legge 102/2009	143.378,39 174.846,67	0,00 0,00	0,00 0,00		143.378,39 174.846,67	0,00 0,00	143.378,39 174.846,67
TOTALE							
Rimborso alle aziende delle quote di trattamento di fine rapporto - art.2, legge n.464/1972: liquidate con procedura DM liquidate direttamente	15.588.459,07 59.327.290,66 74.915.749,73	0,00 0,00 0,00	0,00 0,00 0,00		15.588.459,07 59.327.290,66 74.915.749,73	11.035.352,55 21.831.845,11 32.867.197,66	4.553.106,52 37.495.445,55 42.048.552,07
TOTALE							
Maggiorazione dell'integrazione salariale straordinaria corrisposta per i contratti di solidarietà art.9, comma 25, lett. d) legge n.608/1996	1.437.852,60	0,00	0,00		1.437.852,60	0,00	1.437.852,60
Maggiorazione dell'integrazione salariale straordinaria corrisposta per i contratti di solidarietà art.5, comma 4, legge n.236/1993 e successive proroghe: liquidate con procedura DM	537.011,51	0,00	0,00		537.011,51	22.770,26	514.241,25
a riportare	1.866.758.584,11	152.368.694,32	333.934.582,09		2.048.324.471,88	1.045.574.060,62	1.002.750.411,26

segue ALLEGATO 16B

segue SPESE PER PRESTAZIONI ISTITUZIONALI
ONERI PER IL MANTENIMENTO DEL SALARIO

DESCRIZIONE	CONSUNTIVO 2010				DATO ECONOMICO (1-2+3) (4)	CONSUNTIVO 2009	VARIAZIONI
	SOMME DA IMPEGNARE (1)	meno: RATEO AL 31.12.2009 (2)	più: RATEO AL 31.12.2010 (3)				
riporto	1.866.758.584,11	152.368.694,32	333.934.582,09		2.048.324.471,88	1.045.574.060,62	1.002.750.411,26
Maggiorazione dell'ingrazione salariale per contratti di solidarietà di cui all'art. 1, comma 6 del D.L. 78/2009 convertito nella legge n. 102/2009 per anno 2009	13.231.027,31	0,00	0,00		13.231.027,31	0,00	13.231.027,31
per anno 2010	18.171.326,68	0,00	0,00		18.171.326,68	0,00	18.171.326,68
TOTALE	31.402.353,99	0,00	0,00		31.402.353,99	0,00	31.402.353,99
PER TRATTAMENTI DI IMPORTO PARI A QUELLO DI CASSA INTEGRAZIONE STRAORDINARIA E CONNESSI ANF A FAVORE DEI LAVORATORI:							
portuali che prestano lavoro temporaneo e a quelli transitati nelle società di cui all'art. 31, comma 1, lett. B) della legge N. 84/1994. Art.1 comma 1191 della legge n. 296/2006 e successive disposizioni:							
CIGS con procedura DM	2.973.759,12	0,00	0,00		2.973.759,12	2.992.107,00	-18.347,88
ANF con procedura DM	42.387,57	0,00	0,00		42.387,57	38.160,00	4.227,57
CIGS liquidate direttamente	383.266,31	0,00	0,00		383.266,31	2.274.130,87	-1.890.864,56
ANF liquidate direttamente	3.283,59	0,00	0,00		3.283,59	-	3.283,59
TOTALE	3.402.696,59	0,00	0,00		3.402.696,59	5.304.397,87	-1.901.701,28
personale anche navigante dipendente dai ai vettori aerei - art. 1 bis della legge n. 291/2004							
CIGS diretta	38.094.053,77	0,00	0,00		38.094.053,77	59.368.088,36	-21.274.034,59
personale dipendente da aziende in crisi - art.1, comma 1, della legge n.291/2004							
CIGS diretta	21.929.706,03	0,00	0,00		21.929.706,03	10.935.615,62	10.994.090,41
personale dipendente dalle società del sistema aeroportuale e da queste derivate ai sensi dell'art. 2, comma 37, della legge n. 203/2008							
	2.955.129,37	0,00	0,00		2.955.129,37	0,00	2.955.129,37
personale dipendente delle imprese esercenti attività commerciali con più di 50 dipendenti, delle agenzie di viaggio e turismo con più di 50 dipendenti e delle imprese di vigilanza con più di 15 dipendenti, ai sensi dell'art. 8, comma 3-ter, legge 248/2005 e successive disposizioni modificative							
	27.066.758,32	0,00	0,00		27.066.758,32	0,00	27.066.758,32
TOTALE 1)	1.991.609.282,18	152.368.694,32	333.934.582,09		2.173.175.169,95	1.121.182.162,47	1.051.993.007,48

segue ALLEGATO 16B

SEGRE PER PRESTAZIONI ISTITUZIONALI
ONERI PER IL MANTENIMENTO DEL SALARIO

segue

DESCRIZIONE	CONSUNTIVO 2010				DATO ECONOMICO (1-2+3) (4)	CONSUNTIVO 2009	VARIAZIONI
	SOMME DA IMPEGNARE (1)	meno: RATEO AL 31.12.2009 (2)	più: RATEO AL 31.12.2010 (3)				
PER TRATTAMENTI DI INDENNITA' DI MOBILITA'							
Indennità di mobilità - legge n. 223/1991	995.398.681,79	536.854.000,00	609.399.000,00	1.067.943.681,79	990.079.079,54	77.864.602,25	
Indennità di mobilità in deroga	177.257.248,77	0,00	0,00	177.257.248,77	101.399.767,32	75.857.481,45	
TOTALE	1.172.655.930,56	536.854.000,00	609.399.000,00	1.245.200.930,56	1.091.478.846,86	153.722.083,70	
Indennità di mobilità anticipata - art. 7, comma 5, legge n. 223/1991	55.101.725,43	0,00	0,00	55.101.725,43	38.851.295,20	16.250.430,23	
Indennità di mobilità in unica soluzione ai sensi dell'art. 1, comma 7 e 8 della legge n. 102/2009.	162.158,26	0,00	0,00	162.158,26	0,00	162.158,26	
Indennità di mobilità e connessi assegni al nucleo familiare corrisposte ai lavoratori delle case di cura di Bari - art.1, comma 5, della legge n. 172/2002 e successive disposizioni integrative e modificative: indennità di mobilità	351.124,28	0,00	0,00	351.124,28	1.143.690,43	-792.566,15	
ANF	831,16	0,00	0,00	831,16	22.262,25	-21.431,09	
TOTALE	351.955,44	0,00	0,00	351.955,44	1.165.952,68	-813.997,24	
Indennità di mobilità e connessi assegni al nucleo familiare corrisposte al personale dei vettori aerei - art.1bis della legge n.291/2004	2.316.982,65	0,00	0,00	2.316.982,65	4.078.679,13	-1.761.696,48	
Indennità di mobilità e connessi assegni al nucleo familiare corrisposte ai lavoratori impegnati in L.S.U. ai sensi dell'art.45, comma 10, della legge n.144/1999: indennità di mobilità	477.511,92	0,00	0,00	477.511,92	586.394,07	-108.882,15	
ANF	12.518,64	0,00	0,00	12.518,64	14.691,08	-2.172,44	
TOTALE	490.030,56	0,00	0,00	490.030,56	601.085,15	-111.054,59	
Indennità di mobilità e connessi assegni al nucleo familiare corrisposte ai lavoratori del settore tessile e petrolchimico -art.1, comma 1 e 2, della legge n.172 del 2002 e successive modifiche: indennità di mobilità	254.120,42	0,00	0,00	254.120,42	324.968,58	-70.848,16	
a riportare	1.231.332.903,32	536.854.000,00	609.399.000,00	1.303.877.903,32	1.136.500.827,60	167.377.075,72	

segue ALLEGATO 16B

SPESE PER PRESTAZIONI ISTITUZIONALI
ONERI PER IL MANTENIMENTO DEL SALARIO

segue

DESCRIZIONE	CONSUNTIVO 2010				CONSUNTIVO 2009	VARIAZIONI
	SOMME DA IMPEGNARE (1)	meno: RATEO AL 31.12.2009 (2)	più: RATEO AL 31.12.2010 (3)	DATO ECONOMICO (1-2+3) (4)		
riporto	1.231.332.903,32	536.854.000,00	609.399.000,00	1.303.877.903,32	1.136.500.827,60	167.377.075,72
Indennità a favore dei lavoratori in mobilità o sospesi in Cassa Integrazione straordinaria che accettano una sede di lavoro distante più di cento chilometri dal luogo di residenza - Art.13, comma 2 lett. d) della legge n. 80/2005	2.831.450,37	0,00	0,00	2.831.450,37	0,00	2.831.450,37
oneri per periodi eccedenti la mobilità ordinaria (indennità e connessi ANF) riguardanti imprese sottoposte a procedure concorsuali e interessate al programma finalizzato al reimpiego di lavoratori ultracinquantenni. Art. 1 comma 4 della legge n. 127/2006	4.321.351,58	0,00	0,00	4.321.351,58	7.519.800,84	-3.198.449,26
indennità di mobilità al personale dipendente dalle società del sistema aeroportuale e da queste derivate ai sensi dell'art. 2, comma 37, della legge n. 203/2008	1.960.140,36	0,00	0,00	1.960.140,36	0,00	1.960.140,36
Indennità di mobilità al personale dipendente delle imprese esercenti attività commerciali con più di 50 dipendenti, delle agenzie di viaggio e turismo compresi gli operatori turistici con più di 50 dipendenti e delle imprese di vigilanza con più di 15 dipendenti, ai sensi dell'art. 8, comma 3-ter, legge 248/2005 e successive disposizioni modificative.	32.795.203,45	0,00	0,00	32.795.203,45	0,00	32.795.203,45
TOTALE 2)	1.273.241.049,08	536.854.000,00	609.399.000,00	1.345.786.049,08	1.144.020.628,44	201.765.420,64
PER TRATTAMENTI DI DISOCCUPAZIONE						
Trattamento speciale ai lavoratori dipendenti da aziende edili	34.648.580,34	35.464.000,00	26.175.000,00	25.359.580,34	81.342.582,88	-55.983.002,54
Trattamento speciale ai lavoratori dipendenti da aziende edili per provvedimenti in deroga	180.919,98	0,00	0,00	180.919,98	0,00	180.919,98
a riportare	34.829.500,32	35.464.000,00	26.175.000,00	25.540.500,32	81.342.582,88	-55.802.082,56

segue ALLEGATO 16B

segue SPESE PER PRESTAZIONI ISTITUZIONALI
ONERI PER IL MANTENIMENTO DEL SALARIO

DESCRIZIONE	CONSUNTIVO 2010			DATO ECONOMICO (1-2+3) (4)	CONSUNTIVO 2009	VARIAZIONI
	SOMME DA IMPEGNARE (1)	meno: RATEO AL 31.12.2009 (2)	più: RATEO AL 31.12.2010 (3)			
riporto	34.829.500,32	35.464.000,00	26.175.000,00	25.540.500,32	81.342.582,88	-55.802.082,56
Trattamento speciale ai lavoratori dipendenti da aziende edili in deroga in unica soluzione ai sensi dell'art. 1, comma 7 della legge n. 102/2009	14.014,46	0,00	0,00	14.014,46	0,00	14.014,46
Trattamento speciale ai lavoratori dipendenti da aziende industriali	24.929,00	0,00	0,00	24.929,00	13.531,86	11.397,14
Quota parte del trattamento di disoccupazione ordinaria - art.3, comma 1, legge n. 451 del 1994 e art.4, comma 16, della legge n.608 del 1996:						
non agricoli	1.189.308.829,75	104.054.000,00	112.556.000,00	1.197.810.829,75	1.154.167.846,79	43.642.982,96
non agricoli con requisiti ridotti	251.317.319,48	313.156.580,00	358.841.791,00	297.002.530,48	323.085.170,66	-26.082.640,18
agricoli	51.629.643,69	51.079.000,00	52.982.000,00	53.532.643,69	24.200.833,27	29.331.810,42
agricoli con requisiti ridotti	3.236.320,09	2.893.000,00	3.236.000,00	3.579.320,09	2.087.256,20	1.492.063,89
TOTALE	1.495.492.113,01	471.182.580,00	527.615.791,00	1.551.925.324,01	1.503.541.106,92	48.384.217,09
Quota parte del trattamento di disoccupazione ordinaria ai soci delle cooperative di lavoro art.24, legge n.196/1997 e art.1 quater legge n.176/1998:						
agricoli	36.399.882,24	0,00	0,00	36.399.882,24	36.399.882,24	0,00
non agricoli	2.920.563,77	0,00	0,00	2.920.563,77	2.920.563,77	0,00
TOTALE	39.320.446,01	0,00	0,00	39.320.446,01	39.320.446,01	0,00
Trattamento speciale di disoccupazione edile e sussidio ANF						
sussidio	9.505,33	0,00	0,00	9.505,33	19.459,67	-9.954,34
ANF	817,38	0,00	0,00	817,38	1.878,60	-1.061,22
TOTALE	10.322,71	0,00	0,00	10.322,71	21.338,27	-11.015,56
Indennità connesse con i piani di inserimento Regione Sicilia Altre Regioni						
Regione Sicilia	175.455,72	0,00	0,00	175.455,72	342.689,80	-167.234,08
Altre Regioni	384,74	0,00	0,00	384,74	720.658,89	-720.274,15
TOTALE	175.840,46	0,00	0,00	175.840,46	1.063.348,69	-887.508,23
Assegni di utilizzo in attività socialmente utili e Assegni Assegni al nucleo familiare						
Assegni	1.755,92	0,00	0,00	1.755,92	19.698,11	-17.942,19
Assegni al nucleo familiare	0,00	0,00	0,00	0,00	682,75	-682,75
TOTALE	1.755,92	0,00	0,00	1.755,92	20.380,86	-18.624,94
a riportare	1.569.868.921,89	506.646.580,00	553.790.791,00	1.617.013.132,89	1.625.322.735,49	-8.309.602,60

segue ALLEGATO 16B

segue SPESE PER PRESTAZIONI ISTITUZIONALI
ONERI PER IL MANTENIMENTO DEL SALARIO

segue

DESCRIZIONE	CONSUNTIVO 2010				CONSUNTIVO 2009	VARIAZIONI
	SOMME DA IMPEGNARE (1)	meno: RATEO AL 31.12.2009 (2)	più: RATEO AL 31.12.2010 (3)	DATO ECONOMICO (1-2+3) (4)		
riporto	1.569.868.921,89	506.646.580,00	553.790.791,00	1.617.013.132,89	1.625.322.735,49	-8.309.602,60
Trattamento di disoccupazione ordinaria e connesso ANF corrisposta ai lavoratori con età pari o superiore a cinquanta anni per il periodo da sei a nove mesi - art. 78, comma 19, legge n.388/2000: non agricoli ANF	92.873.404,65 2.192,92	28.763.000,00 0,00	32.055.000,00 0,00	96.165.404,65 2.192,92	86.289.229,60 84.021,86	9.876.175,05 -81.828,94
TOTALE	92.875.597,57	28.763.000,00	32.055.000,00	96.167.597,57	86.373.251,46	9.794.346,11
Indennità e sussidi speciali ai lavoratori beneficiari di azioni di inserimento e reinserimento realizzate a livello territoriale	846,00	0,00	0,00	846,00	149.177,31	-148.331,31
Assegni di utilizzo in attività socialmente utili e connessi assegnati al nucleo familiare di cui all'art. 4, comma 1 del D.Lgs. n.81/2000: assegni ANF	2.667,06 5.019,84	0,00 0,00	0,00 0,00	2.667,06 5.019,84	0,00 0,00	2.667,06 5.019,84
TOTALE	7.686,90	0,00	0,00	7.686,90	0,00	7.686,90
Assegni di utilizzo in attività socialmente utili e connessi assegnati al nucleo familiare per periodi successivi al 1° luglio 2001 del D.Lgs. n.81/2000: assegni ANF	81.367.978,27 10.565.613,91	0,00 0,00	0,00 0,00	81.367.978,27 10.565.613,91	90.746.160,22 12.572.905,28	-9.378.181,95 -2.007.291,37
TOTALE	91.933.592,18	0,00	0,00	91.933.592,18	103.319.065,50	-11.385.473,32
Assegno e connessi Anf di cui all'art. 4, comma 1, del D.Lgs n.81/2000 corrisposti per attività formativa - art. 7, comma 12, medesimo decreto: sussidio pagamento DM sussidio pagamento diretto	17.830,00 2.910,04	0,00 0,00	0,00 0,00	17.830,00 2.910,04	7.145,54 0,00	10.684,46 2.910,04
TOTALE	20.740,04	0,00	0,00	20.740,04	7.145,54	13.594,50
a riportare	1.754.707.384,58	535.409.580,00	585.845.791,00	1.805.143.595,58	1.815.171.375,30	-10.027.779,72

segue ALLEGATO 16B

segue SPESE PER PRESTAZIONI ISTITUZIONALI
ONERI PER IL MANTENIMENTO DEL SALARIO

DESCRIZIONE	CONSUNTIVO 2010				DATO ECONOMICO (1-2+3) (4)	CONSUNTIVO 2009	VARIAZIONI
	SOMME DA IMPEGNARE (1)	meno: RATEO AL 31.12.2009 (2)	più: RATEO AL 31.12.2010 (3)				
riporto	1.754.707.384,58	535.409.580,00	585.845.791,00		1.805.143.595,58	1.815.171.375,30	-10.027.779,72
Incentivo ai lavoratori che intendono intraprendere una attività autonoma associata o individuale destinatarî del programma P.A.R.I. di cui al del. Decreto Direttoriale del Ministero del Lavoro e delle Politiche Sociali n.668/2005 e successivi Decreti	815,16	0,00	0,00		815,16	613.400,64	-612.585,48
Sussidio ai lavoratori che aderiscono a specifici piani di inserimento professionale destinatarî del programma P.A.R.I. ai sensi del Decreto Direttoriale del Ministero del Lavoro e delle Politiche Sociali n.668/2005 e successivi Decreti	92.850,00	0,00	0,00		92.850,00	3.226.819,47	-3.133.969,47
Oneri derivanti dall'abolizione della disciplina dell'importo massimo per i trattamenti speciali di disoccupazione agricola di cui all'art.1, comma 15, della legge n.81/2006	70.000.000,00	0,00	0,00		70.000.000,00	70.000.000,00	0,00
Indennità una tantum a sostegno del reddito (quota a carico del Fondo di rotazione ex art. 9 legge n. 236/1993) ai lavoratori in somministrazione - Art. 2 del Decreto Direttoriale 57/CONT/1/2009 del 1° luglio 2009	2.361.450,00	0,00	0,00		2.361.450,00	8.670.350,00	-6.308.900,00
Indennità ordinaria di disoccupazione non agricola con requisiti normali ai lavoratori sospesi per crisi aziendale o occupazionale. Art. 19, comma 1 (lett. A) del d.l. 185/2008 convertito nella legge 2/2009 Ds non agricoli ANF	10.811.247,43 144.182,17 10.955.429,60	0,00 0,00 0,00	0,00 0,00 0,00		10.811.247,43 144.182,17 10.955.429,60	63.671.655,90 4.565.625,89 68.237.281,79	-52.860.408,47 -4.421.443,72 -57.281.852,19
TOTALE	1.838.117.929,34	535.409.580,00	585.845.791,00		1.888.554.140,34	1.965.919.227,20	-77.365.086,86
a riportare							

segue ALLEGATO 168

segue SPESE PER PRESTAZIONI ISTITUZIONALI
ONERI PER IL MANTENIMENTO DEL SALARIO

DESCRIZIONE	SOMME DA IMPEGNARE (1)	CONSUNTIVO 2010			DATO ECONOMICO (1-2+3) (4)	CONSUNTIVO 2009	VARIAZIONI
		meno: RATEO AL 31.12.2009 (2)	più: RATEO AL 31.12.2010 (3)				
riporto	1.838.117.929,34	535.409.580,00	585.845.791,00	1.888.554.140,34	1.965.919.227,20	-77.365.086,86	
Indennità ordinaria di disoccupazione non agricola con requisiti ridotti ai lavoratori sospesi per crisi aziendale o occupazionale - Art. 19, comma 1 lett. B) del D.L. 185/2008 convertito nella legge 2/2009 nella legge n. 2/2009:							
Ds non agricoli	29.063,27	0,00	0,00	29.063,27	556.688,47	-527.625,20	
ANF	2.859,17	0,00	0,00	2.859,17	14.964,91	-12.105,74	
TOTALE	31.922,44	0,00	0,00	31.922,44	571.653,38	-539.730,94	
Indennità ordinaria di disoccupazione non agricola con requisiti normali ai lavoratori con qualifica di apprendisti sospesi per crisi aziendale o occupazionale. Art. 19, comma 1 lett. C) del D.L. 185/2008 convertito nella legge 2/2009							
Ds non agricoli	3.372.570,71	0,00	0,00	3.372.570,71	13.054.148,76	-9.681.578,05	
ANF	29.271,49	0,00	0,00	29.271,49	151.519,03	-122.247,54	
TOTALE	3.401.842,20	0,00	0,00	3.401.842,20	13.205.667,79	-9.803.825,59	
Indennità di disoccupazione agricola. Art. 1 comma 55 della legge n. 247/2007:							
Incremento della misura della DS ordinaria ai lavoratori agricoli a tempo determinato	52.027.297,24	0,00	0,00	52.027.297,24	46.821.700,11	5.205.597,13	
trattamento speciale ai lavoratori agricoli di cui all'art. 25 della legge n. 457/1972 per periodi eccedenti le 90 giornate	103.897.769,36	0,00	0,00	103.897.769,36	78.729.063,90	25.168.705,46	
trattamento speciale di disoccupazione ai lavoratori agricoli di cui all'art. 7 della legge n. 37/1977 per periodi eccedenti le 90 giornate	100.909.929,71	0,00	0,00	100.909.929,71	84.635.285,57	16.274.644,14	
TOTALE	256.834.996,31	0,00	0,00	256.834.996,31	210.186.049,58	46.648.946,73	
Promessa dell'indennità ordinaria di disoccupazione con requisiti normali di cui all'art. 1, comma 25, legge n. 247/2007 a favore dei lavoratori residenti nei comuni dell'Abruzzo colpiti dagli eventi sismici del 2009 - Art. 5, comma 1 dell'O.P.C.M. n. 3763/2009							
Ds non agricoli	2.040.215,28	0,00	0,00	2.040.215,28	692.598,91	1.347.616,37	
ANF	91.723,04	0,00	0,00	91.723,04	24.154,39	67.568,65	
TOTALE 3)	2.131.938,32	0,00	0,00	2.131.938,32	716.753,30	1.415.185,02	
TOTALE 3)	2.100.518.628,61	535.409.580,00	585.845.791,00	2.150.954.839,61	2.190.599.351,25	-39.644.511,64	

segue ALLEGATO 16B

segue SPESE PER PRESTAZIONI ISTITUZIONALI
ONERI PER IL MANTENIMENTO DEL SALARIO

segue

DESCRIZIONE	CONSUNTIVO 2010				CONSUNTIVO 2009	VARIAZIONI
	SOMME DA IMPEGNARE (1)	meno: RATEO AL 31.12.2009 (2)	più: RATEO AL 31.12.2010 (3)	DATO ECONOMICO (1-2+3) (4)		
PER ALTRE INDENNITÀ						
Retribuzioni ai volontari del C.A.I. rimborsate direttamente ai datori di lavoro - art.1, comma 2, legge n.162/1992	222.558,12	0,00	0,00	222.558,12	129.343,90	93.214,22
Assegno integrativo a seguito di accettazione di lavoro con livello retributivo inferiore- Art.9, comma 5, legge 223/1991	741.912,87	0,00	0,00	741.912,87	335.157,02	406.755,85
Concessione della Cassa Integrazione Ordinaria in favore delle imprese industriali dell'indotto del settore auto - art. 41, comma 9 e 12, della legge n.289/2002:						
CIGO	117,00	0,00	0,00	117,00	0,00	117,00
Treatamenti della Cassa Integrazione Ordinaria in favore delle imprese industriali dell'indotto del settore auto - art.1, comma 146 della legge n.311/2004:						
CIGO	0,00	0,00	0,00	0,00	45.768,00	-45.768,00
ANF	0,00	0,00	0,00	0,00	3.973,00	-3.973,00
TOTALE	0,00	0,00	0,00	0,00	49.741,00	-49.741,00
Indennità ai donatori di midollo osseo al sensi dell'art.5 della legge n.52/2001:						
pagamento DM	291.274,34	0,00	0,00	291.274,34	313.781,00	-22.506,66
pagamento diretto	0,00	0,00	0,00	0,00	87,06	-87,06
TOTALE	291.274,34	0,00	0,00	291.274,34	313.868,06	-22.593,72
Indennità ai lavoratori per riduzioni, sospensioni e cessazioni di attività derivanti dalle encefalopatie spongiformi bovine - art. 2, comma 1,lett. c) della legge n.248/2002	0,00	0,00	0,00	0,00	499,00	-499,00
a riportare	1.255.862,33	0,00	0,00	1.255.862,33	828.608,98	427.253,35

segue ALLEGATO 16B

segue SPESE PER PRESTAZIONI ISTITUZIONALI
ONERI PER IL MANTENIMENTO DEL SALARIO

DESCRIZIONE	CONSUNTIVO 2010				CONSUNTIVO 2009	VARIAZIONI
	SOMME DA IMPEGNARE (1)	meno: RATEO AL 31.12.2009 (2)	più: RATEO AL 31.12.2010 (3)	DATO ECONOMICO (1-2+3) (4)		
riporto	1.255.862,33	0,00	0,00	1.255.862,33	828.608,98	427.253,35
Indennità una tantum ai collaboratori coordinati e continuativi - Art. 19, comma 2 e 2 bis della legge 2/2009	2.575.323,57	0,00	0,00	2.575.323,57	2.247.382,95	327.940,62
Indennità una tantum ai collaboratori coordinati e continuativi - Art. 2, comma 130, legge n.191/2009	11.199.878,90	0,00	0,00	11.199.878,90	0,00	11.199.878,90
TOTALE 4)	15.031.064,80	0,00	0,00	15.031.064,80	3.075.991,93	11.955.072,87
TOTALE ALLEGATO 16B	5.380.400.024,67	1.224.632.274,32	1.529.179.373,09	5.684.947.123,44	4.458.878.134,09	1.226.068.989,35

ALLEGATO 16C

segue SPESE PER PRESTAZIONI ISTITUZIONALI
ONERI PER GLI INTERVENTI A SOSTEGNO DELLA FAMIGLIA

DESCRIZIONE	CONSUNTIVO 2010				CONSUNTIVO 2009	VARIAZIONI
	SOMME DA IMPEGNARE (1)	meno: RATEO AL 31.12.2009 (2)	più: RATEO AL 31.12.2010 (3)	DATO ECONOMICO (1-2+3) (4)		
ASSEGNI FAMILIARI AI COLTIVATORI DIRETTI, MEZZADRI E COLONI: legge n.509/1971	5.318.999,53	5.578.000,00	5.319.000,00	5.059.999,53	5.114.710,78	-54.711,25
Quota parte dell'assegno per il nucleo familiare di cui all'art.3, comma 3, della legge 550/1995 e successive disposizioni	1.121.006.639,66	0,00	0,00	1.121.006.639,66	1.150.553.621,43	-29.546.981,77
al lavoratori dipendenti tramite D.M	10.366.024,16	0,00	0,00	10.366.024,16	5.394.534,64	4.971.489,52
ai lav. dipendenti non agricoli - pag. diretto	140.216.087,31	0,00	0,00	140.216.087,31	130.827.096,94	9.388.990,37
ai lavoratori dipendenti agricoli	27.114.136,09	0,00	0,00	27.114.136,09	28.363.766,83	-1.249.630,74
ai lavoratori domestici	13.985.076,72	0,00	0,00	13.985.076,72	12.615.570,90	1.369.505,82
ai lavoratori disoccupati agricoli	78.817.498,67	0,00	0,00	78.817.498,67	69.862.265,82	8.955.232,85
ai lav.disoccupati non agricoli e mobilità	312.374.071,04	0,00	0,00	312.374.071,04	306.248.235,07	6.125.835,97
ai pensionati ENPALS	759.962,65	0,00	0,00	759.962,65	800.854,39	-40.891,74
agli impiegati e quadri agricoli	32.744,70	0,00	0,00	32.744,70	6.294,98	26.449,72
TOTALE	1.704.672.241,00	0,00	0,00	1.704.672.241,00	1.704.672.241,00	0,00
Prestazioni economiche (assegno ai nuclei familiari) concesse dai Comuni - art. 65, della legge n.448/1998 - Art.50, della legge n.144/1999	313.427.020,58	0,00	0,00	313.427.020,58	309.275.760,73	4.151.259,85
Assegno per maternità concesso dai Comuni - art. 66 della legge n. 448/1998 - Art. 50 della legge n.144/1999 - Art. 74 D.Lgs 151/2001	239.250.344,11	0,00	0,00	239.250.344,11	234.205.155,98	5.045.188,13
Assegno di maternità (concesso dallo Stato) ai sensi dell'art. 49, comma 8, della legge n. 488/1999 - Art.75 del D.Lgs.151/2001	5.669.788,03	0,00	0,00	5.669.788,03	5.036.421,95	633.366,08
a riportare	2.268.338.393,25	5.578.000,00	5.319.000,00	2.268.079.393,25	2.258.304.290,44	9.775.102,81

segue ALLEGATO 16C

segue SPESE PER PRESTAZIONI ISTITUZIONALI
ONERI PER GLI INTERVENTI A SOSTEGNO DELLA FAMIGLIA

DESCRIZIONE	CONSUNTIVO 2010				DATO ECONOMICO (1-2+3) (4)	CONSUNTIVO 2009	VARIAZIONI
	SOMME DA IMPEGNARE (1)	meno: RATEO AL 31.12.2009 (2)	più: RATEO AL 31.12.2010 (3)				
riporto	2.268.338.393,25	5.578.000,00	5.319.000,00	2.268.079.393,25	2.258.304.290,44	9.775.102,81	
Oneri per l'assistenza alle persone handicappate di cui all'art.33 della legge n.104/1992 - Art.20 della legge n. 53/2000: liquidate con procedura DM liquidate direttamente liquidate dall'ipsema	481.190.506,42 3.681.829,06 363.937,15 485.236.272,63	0,00 0,00 0,00 0,00	0,00 0,00 0,00 0,00	481.190.506,42 3.681.829,06 363.937,15 485.236.272,63	394.741.047,84 3.054.782,90 199.707,45 397.995.538,19	86.449.458,58 627.046,16 164.229,70 87.240.734,44	
TOTALE							
Retribuzione per astensione dal lavoro sino a 2 anni per l'assistenza alle persone handicappate gravi - Art.80, comma 2, della legge n.388/2000: liquidate con procedura DM liquidate direttamente	174.296.122,89 2.527.956,13 176.824.079,02	0,00 0,00 0,00	0,00 0,00 0,00	174.296.122,89 2.527.956,13 176.824.079,02	100.810.595,99 1.248.966,49 102.059.562,48	73.485.526,90 1.278.989,64 74.764.516,54	
TOTALE							
Prestazioni a sostegno della maternità e paternità di cui alla legge n.53/2000: liquidate con procedura DM liquidate direttamente liquidate ai lavoratori CD-CM liquidate ai lavoratori artigiani liquidate ai lav.esercenti attività commerciale	44.653.971,64 5.113.209,59 449.738,46 509.717,85 915.360,15 51.641.997,69	0,00 0,00 0,00 0,00 0,00 0,00	0,00 0,00 0,00 0,00 0,00 0,00	44.653.971,64 5.113.209,59 449.738,46 509.717,85 915.360,15 51.641.997,69	44.653.971,64 5.113.209,59 521.918,84 580.270,20 1.102.189,04 51.971.559,31	0,00 0,00 -72.180,38 -70.552,35 -186.828,89 -329.561,62	
TOTALE							
Assegno concesso dai Comuni per ciascun figlio nato a partire dal secondo e per ciascun figlio adottato - art.21 della legge n.326/2003	0,00	0,00	0,00	0,00	2.000,00	-2.000,00	
TOTALE ALLEGATO 16C	2.982.040.742,59	5.578.000,00	5.319.000,00	2.981.781.742,59	2.810.332.950,42	171.448.792,17	

ALLEGATO 16D

SEGRE SPESE PER PRESTAZIONI ISTITUZIONALI
PER PRESTAZIONI ECONOMICHE DERIVANTI DALLA
RIDUZIONE DI ONERI PREVIDENZIALI

DESCRIZIONE	CONSUNTIVO 2010				CONSUNTIVO 2009	VARIAZIONI
	SOMME DA IMPEGNARE (1)	meno: RATEO AL 31.12.2009 (2)	più: RATEO AL 31.12.2010 (3)	DATO ECONOMICO (1-2+3) (4)		
PRESTAZIONI PER LA TUBERCOLOSI						
Indennità giornaliera: liquidate con procedura DM liquidate direttamente	1.461.354,14 5.390.427,28 6.851.781,42	243.616,48 0,00 243.616,48	98.147,54 0,00 98.147,54	1.315.885,20 5.390.427,28 6.706.312,48	3.878.829,00 5.225.740,21 9.104.569,21	-2.562.943,80 164.687,07 -2.398.256,73
TOTALE						
Indennità post sanatoriale Assegni straordinari natalizi Assegni di cura o di sostentamento	21.232.005,46 2.823.880,09 8.454.931,44	0,00 0,00 0,00	0,00 0,00 0,00	21.232.005,46 2.823.880,09 8.454.931,44	21.508.342,66 2.973.326,23 9.152.552,96	-276.337,20 -149.446,14 -697.621,52
Assegni al nucleo familiare: liquidati con procedura DM liquidati direttamente	19.080,52 79.991,11 99.071,63	971,52 0,00 971,52	1.565,88 0,00 1.565,88	19.674,88 79.991,11 99.665,99	14.106,28 68.296,04 82.402,32	5.568,60 11.695,07 17.263,67
TOTALE						
TOTALE 1)	39.461.670,04	244.588,00	99.713,42	39.316.795,46	42.821.193,38	-3.504.397,92
PRESTAZIONI PER LA MATERNITA' (primi tre milioni)						
Quota parte dell'indennità di maternità di cui all'art.49, comma 1, della legge n.488/1999: liquidate al lav.dependenti con procedura D.M liquidate al lav. dipendenti direttamente liquidate al lav. dipendenti dall' IPSEMA	393.799.757,60 80.853.001,76 702.183,79 475.354.943,15	33.360.399,33 39.754.000,00 0,00 73.114.399,33	31.864.129,35 40.894.000,00 0,00 72.758.129,35	392.303.487,62 81.993.001,76 702.183,79 474.998.673,17	402.119.461,10 82.664.260,56 472.178,04 485.255.899,70	-9.815.973,48 -671.258,80 230.005,75 -10.257.226,53
TOTALE						
liquidate direttamente ai commercianti liquidate direttamente agli artigiani liquidate direttamente al CD-CM liquidate direttamente al lav. parasubordinati	26.178.653,50 14.416.028,67 3.725.916,44 14.630.562,13 58.951.160,74	0,00 0,00 0,00 0,00 0,00	0,00 0,00 0,00 0,00 0,00	26.178.653,50 14.416.028,67 3.725.916,44 14.630.562,13 58.951.160,74	26.714.286,82 14.938.430,41 3.883.540,41 14.968.084,62 60.504.342,26	-535.633,32 -522.401,74 -157.623,97 -337.522,49 -1.553.181,52
TOTALE 2)	534.306.103,89	73.114.399,33	72.758.129,35	533.949.833,91	545.760.241,96	-11.810.408,05
TOTALE ALLEGATO 16D	573.767.773,93	73.358.987,33	72.857.842,77	573.266.629,37	588.581.435,34	-15.314.805,97

ALLEGATO 16E

segue SPESE PER PRESTAZIONI ISTITUZIONALI
PER ONERI DIVERSI

DESCRIZIONE	CONSUNTIVO 2010				DATO ECONOMICO (1-2+3) (4)	CONSUNTIVO 2009	VARIAZIONI
	SOMME DA IMPEGNARE (1)	meno: RATEO AL 31.12.2009 (2)	più: RATEO AL 31.12.2010 (3)				
Indennità annuale per i lavoratori affetti da talassemia major e drepanocitosi di cui all'art. 39, comma 1, della legge n. 448 del 2001	4.647.497,63	0,00	0,00	4.647.497,63	4.365.133,66	282.363,97	
Indennità a favore dei collaboratori coordinati e continuativi e dei lavoratori autonomi della regione Abruzzo che hanno sospeso l'attività a causa degli eventi sismici del 6 aprile 2009 - art. 5, comma 2, dell' O.P.C.M. n. 3763/2009	399.200,00	0,00	0,00	399.200,00	17.134.895,89	-16.735.695,89	
TOTALE ALLEGATO 16E	5.046.697,63	0,00	0,00	5.046.697,63	21.500.029,55	-16.453.331,92	

ALLEGATO 17

TRASFERIMENTI PASSIVI

DESCRIZIONE	CONSUNTIVO	CONSUNTIVO	VARIAZIONI
	2010	2009	
Contributo ai datori di lavoro che assumono lavoratori ad incremento dei livelli occupazionali ai sensi dell'art.2, commi 1 e 2 del D.L.n.726/1984 convertito nella legge n.863/1984	40.888,55	0,00	40.888,55
Contributo ai datori di lavoro che assumono a tempo indeterminato lavoratori iscritti nelle liste di mobilità art.8, comma 4, della legge n.223/1991	18.203.948,53	18.154.203,37	49.745,16
Contributo di cui all'art.4, comma 1, del D.I. del 21 maggio 1998 ai datori di lavoro e agli enti pubblici economici che assumono a tempo indeterminato i lavoratori impegnati nei lavori socialmente utili e ai lavoratori già impegnati in lavori socialmente utili che intraprendono un'attività autonoma	208.942,39	208.885,31	57,08
Contributo di cui all'art.4, comma 1, del D.I. del 21 maggio 1998 ai lavoratori già impegnati in lavori socialmente utili collocati in pensionamento anticipato ai sensi dell'art.2, comma 1, del decreto medesimo - art. 58, comma 17, lett. a) della legge n. 144/1999	15.092,07	47.581,45	-32.489,38
Contributo ai datori di lavoro che mantengono in servizio il personale assunto in attuazione del piano straordinario di occupazione giovanile - art.1, commi 6 e 7, della legge n.113/1986	234,99	8.230,55	-7.995,56
Contributo alle imprese ai sensi dell'art.4, commi 17 e 19 della legge n. 449/1997	682.874,15	1.151.917,32	-469.043,17
Contributo ai datori di lavoro e alla società di fornitura di lavoro temporaneo a sostegno della ricollocazione lavorativa dei lavoratori impegnati in lavori socialmente utili ai sensi dell'art.7, commi 1,4 e 12 del D.Lgs.n.81/2000	4.656.448,45	4.259.144,08	397.304,37
Incentivi a copertura dell'onere contributivo derivante da incarichi di collaborazione coordinata e continuativa e lavoro autonomo per lo svolgimento di attività da parte dei soggetti già impegnati in lavori socialmente utili - art.7, comma 6, del D.Lgs n.81/2000	1.011.852,35	985.033,85	26.818,50
Rimborso ad altri Enti degli oneri per prestazione aggiuntiva annua a favore dei pensionati di cui all'art. n.70, comma 7, della legge n.388/2000	233.503,32	1.010.800,08	-777.296,76
a riportare	25.053.784,80	25.825.796,01	-772.011,21

segue ALLEGATO 17

TRASFERIMENTI PASSIVI

DESCRIZIONE	CONSUNTIVO	CONSUNTIVO	VARIAZIONI
	2010	2009	
riporto	25.053.784,80	25.825.796,01	-772.011,21
Contributo ai datori di lavoro che assumono lavoratori destinatari del programma P.A.R.I. ai sensi del Decreto Direttoriale del Ministero del Lavoro e delle Politiche Sociali n. 68 del 18 marzo 2005	56.386,00	126.064,00	-69.678,00
Contributo ai datori di lavoro che assumono lavoratori destinatari del programma P.A.R.I. 2007 ai sensi del Decreto Direttoriale del Ministero del Lavoro e delle Politiche Sociali n. 1844 del 27 settembre 2007	45.435,00	12.681,00	32.754,00
Contributo alle aziende a copertura dei trattamenti aggiuntivi di malattia previsti dagli accordi nazionali di categoria per i lavoratori addetti ai pubblici servizi di trasporto art. 3, D.I. n. 14666/2007	25.976.147,40	25.116.067,00	860.080,40
Contributo ai datori di lavoro che assumono lavoratori residenti nella regione Sardegna (progetto I.C.S.) ai sensi del Decreto Direttoriale del Ministero del Lavoro e delle Politiche Sociali n. 2296 del 19 maggio 2005	125.478,00	786.987,00	-661.509,00
Contributo ai datori di lavoro che stipulano contratti di solidarietà ai sensi dell'art. 5, comma 4, del D.L. n. 148/1993 convertito nella legge n. 236/1993	0,00	48.728,29	-48.728,29
Contributo a favore dei datori di lavoro che assumono lavoratori provenienti da imprese ammesse alla procedura di amministrazione straordinaria - art. 1, comma 13, del D.L. n. 134/2008 convertito nella legge n. 166/2008	24.692.335,37	22.982.481,00	1.709.854,37
Contributo ai datori di lavoro che assumono lavoratori destinatari degli Interventi speciali a sostegno dell'occupazione del Comune di Taranto ai sensi del Decreto Direttoriale del Ministero del Lavoro e delle Politiche Sociali n. 1791 del 6 giugno 2008	0,00	2.383,00	-2.383,00
Contributo agli armatori di navi mercantili nazionali che imbarcano allievi ufficiali di coperta e di macchina con contratto di formazione e lavoro, art. 6, comma 2, legge n. 856/1986	0,00	1.032,91	-1.032,91
Contribuzione a favore degli Enti di Patronato e di assistenza sociale	3.919.672,96	3.510.997,52	408.675,44
Contribuzione a favore dell'Istituto per gli affari sociali	0,00	29.808,67	-29.808,67
destinatari di ammortizzatori sociali in deroga art. 7-ter, comma 7, della legge n. 33/2010	12.660,03	0,00	12.660,03
TOTALE ALLEGATO 17	79.881.899,56	78.443.026,40	1.438.873,16

ALLEGATO 18

POSTE CORRETTIVE E COMPENSATIVE DI ENTRATE CORRENTI

DESCRIZIONE	CONSUNTIVO	CONSUNTIVO	VARIAZIONI
	2010	2009	
A) SGRAVI CONTRIBUTIVI NEL MEZZOGIORNO			
-Sgravi di oneri contributivi nel Mezzogiorno di cui all'art. 1 del D.M. 5 agosto 1994	1.271.451,06	2.131.166,68	-859.715,62
-Sgravi di oneri contributivi nel Mezzogiorno di cui all'art. 18 della legge n. 1089/1968	8.026.810,33	8.877.956,45	-851.146,12
-Sgravi di oneri contributivi nel Mezzogiorno di cui all'art. 2 del D.M. 5 agosto 1994	81.379,21	105.607,19	-24.227,98
-Sgravi di oneri contributivi nel Mezzogiorno di cui all'art. 14 della legge n. 183/1976	536.846,98	0,00	536.846,98
-Sgravi di oneri contributivi nel Mezzogiorno di cui all'art.1, comma 3, della legge n. 151/1993	82.844,80	1.303.954,78	-1.221.109,98
-Sgravi di oneri contributivi a favore delle imprese ad incremento dei livelli occupazionali di cui all'art. 4, comma 21, della legge n.449/1997	137.403,46	61.755,41	75.648,05
-Sgravi di oneri contributivi a favore dei datori di lavoro e degli Enti pubblici economici ad incremento dei livelli occupazionali di cui all'art.3, comma 5, della legge n. 448/1998	2.218.784,37	5.717.765,62	-3.498.981,25
TOTALE A	12.355.520,21	18.198.206,13	-5.842.685,92
B) ALTRE AGEVOLAZIONI			
-Sgravi di oneri sociali a favore delle imprese che reimpiegano personale con qualifica dirigenziale di cui all'art. 20, comma 2, della legge n.266/1997	813.575,78	1.034.705,48	-221.129,70
-Sgravi di contributi previdenziali a favore dei datori di lavoro che stipulano contratti di solidarietà di cui all'art.5, comma 2, del D.L. n.148/1993 convertito nella legge n. 236/1993	0,00	20.489,00	-20.489,00
-Sgravi di oneri contributivi a favore dei datori di lavoro per i lavoratori italiani operanti all'estero nei paesi extra comunitari di cui all'art.4, comma 2, lett. a) del D.L.n.317/1987 convertito nella legge n. 398/1987	38.701.783,66	37.364.379,86	1.337.403,80
-Sgravi di contributi previdenziali a favore dei datori di lavoro che stipulano contratti di solidarietà di cui all'art.6, comma 4, della legge n.608/1996	3.461.314,60	8.783.061,65	-5.321.747,05
-Sgravi contributivi a favore dei datori di lavoro del settore agricolo operanti nel Mezzogiorno, art. 14, comma 1, della legge n. 64/1986 e successive modificazioni ed Integrazioni - art. 19, comma 5, del D.L.vo n. 96/1993	105.058,85	382.574,14	-277.515,29
a riportare	43.081.732,89	47.585.210,13	-4.503.477,24

segue ALLEGATO 18

POSTE CORRETTIVE E COMPENSATIVE DI ENTRATE CORRENTI

DESCRIZIONE	CONSUNTIVO	CONSUNTIVO	VARIAZIONI
	2010	2009	
riporto	43.081.732,89	47.585.210,13	-4.503.477,24
-Sgravi di contributi per i lavoratori agricoli (subordinati ed autonomi) a seguito di eventi calamitosi - art. 5 della legge n. 185/1992 e successive modificazioni ed integrazioni	23.502.122,19	4.631.364,83	18.870.757,36
-Sgravi di contributi per i lavoratori agricoli (subordinati ed autonomi) a seguito della siccità verificatasi nell'annata agraria 1988-1989 - art.7/ter della legge n.286/1989	0,00	7.505,66	-7.505,66
-Sgravi di contributi per i lavoratori agricoli (subordinati ed autonomi) a seguito della siccità verificatasi nell'annata agraria 1989 - 1990 - art 9, della legge n.31/1991	0,00	41.825,52	-41.825,52
-Sgravi di oneri contributivi a favore delle imprese armatrici per il personale imbarcato su navi iscritte nel Registro Internazionale di cui all'art.6, comma 1, del D.L. n. 457/1997 convertito nella legge n. 30/1998	254.399.656,27	253.991.096,83	408.559,44
-Sgravi di oneri contributivi a favore delle imprese armatoriali ai sensi dell'art.6 bis della legge n. 30 del 1998 esercenti la:			
- pesca mediterranea	2.823.957,43	3.335.938,32	-511.980,89
- pesca oltre gli stretti	568.231,71	509.854,00	58.377,71
-Sgravi di oneri contributivi a favore delle imprese armatoriali di navi battenti bandiera italiana adibite al cabotaggio marittimo ai sensi dell'art. 9, comma 1, della legge n.522/1999	392.663,04	650.424,30	-257.761,26
-Oneri per la riduzione dell'aliquota contributiva per l'anno 1999 a favore dei dipendenti delle aziende esercenti pubblici servizi di trasporto - art.9, comma 1, della legge n. 472/1999	723,68	750.881,00	-750.157,32
-Sgravi di oneri contributivi a favore delle aziende con meno di venti dipendenti che assumono lavoratori a tempo determinato ai sensi dell'art. 10, commi 2 e 3, della legge n. 53/2000	37.983.273,22	37.891.407,43	91.865,79
-Sgravi di oneri contributivi a favore di cooperative sociali e aziende pubbliche o private che assumono persone detenute o internate ai sensi della legge n.193/2000	2.451.203,11	2.436.007,68	15.195,43
a riportare	365.203.563,54	351.831.515,70	13.372.047,84

segue ALLEGATO 18

POSTE CORRETTIVE E COMPENSATIVE DI ENTRATE CORRENTI

DESCRIZIONE	CONSUNTIVO	CONSUNTIVO	VARIAZIONI
	2010	2009	
riporto	365.203.563,54	351.831.515,70	13.372.047,84
-Sgravi di oneri contributivi a favore delle aziende per i lavoratori interessati dai contratti di riallineamento - Art.116, comma 3, legge n.388/2000	765.209,90	396.817,00	368.392,90
-Sgravi di oneri contributivi relativi alle prestazioni temporanee di cui all'art. 120, commi 1 e 2, della legge n.388/2000	2.361.102.723,39	2.377.719.644,88	-16.616.921,49
-Sgravi di oneri contributivi a favore delle imprese che esercitano la pesca costiera e nelle acque interne e lagunari: -art. 11 della legge n.388/2000 e successive disposizioni -art.2, comma 5, della legge n.350/2003	229.907,48 44.672.481,32	403.154,12 43.749.850,32	-173.246,64 922.631,00
-Oneri per la riduzione delle aliquote contributive per l'anno 1999 a favore delle aziende esercenti pubblici servizi di trasporto - art. 3 bis del D.L. n. 256/2001 convertito nella legge n. 334/2001	5.192,00	313.240,00	-308.048,00
-Sgravi di oneri contributivi a favore delle imprese armatoriali di navi che esercitano attività di cabotaggio anche in via non esclusiva - art.52, comma 32, della legge n.488/2001 come modificato dall'art. n. 34 della legge n.166/2002	2.380.579,80	927.362,94	1.453.216,86
-Sgravi di oneri contributivi a favore delle imprese armatoriali di navi che esercitano attività di cabotaggio anche in via non esclusiva ai sensi dell'art. n. 21, comma 10, della legge n.289/2002	1.293.473,00	1.279.949,00	13.524,00
-Sgravi di oneri contributivi relativi alle prestazioni temporanee di cui all'art.1, commi 361 e 362, della legge n.266/2005	2.864.188.427,71	2.889.691.424,07	-25.502.996,36
-Sgravio del contributo del Fondo di garanzia di cui all'art.2 della legge n.297/1982- Art.1, comma 764, lett.a), punto 2), della legge n.296/2006	315.122.476,03	321.147.751,24	-6.025.275,21
-Sgravi di oneri contributivi a favore delle imprese armatoriali di navi che esercitano attività di cabotaggio anche in via non esclusiva ai sensi dell'art. n. 34 sexies, comma 1, della legge n.80/2006	5.848.883,64	13.818.416,99	-7.969.533,35
- Sgravi di oneri contributivi relativi a prestazioni temporanee a favore dei datori di lavoro che conferiscono il TFR a previdenza complementare, art. 1, c. 766, lett. a) della legge n. 296/2006	349.787.365,40	325.899.687,68	23.887.677,72
- Sgravi di contributi previdenziali a favore delle imprese delle Province di Trieste e Gorizia ai sensi dell'art. 4, della legge n. 26/1986	0,00	76.137,23	-76.137,23
- Sgravi contributivi su quote di retribuzione connesse con la contrattazione territoriale ai sensi dell'art. 1, comma 67, della legge n. 247/2007	520.861.283,02	460.803.953,21	60.057.329,81
- Sgravi di contributi previdenziali a favore delle aziende operanti nei comuni della regione Umbria colpiti dal sisma del settembre 1997, art. 13, comma 6 ter del D.L. n. 6/1998, convertito nella legge n. 61/1998	0,00	7.450,59	-7.450,59
TOTALE B	6.831.461.566,23	6.788.066.354,97	43.395.211,26

segue ALLEGATO 18

POSTE CORRETTIVE E COMPENSATIVE DI ENTRATE CORRENTI

DESCRIZIONE	CONSUNTIVO 2010	CONSUNTIVO 2009	VARIAZIONI
C) RIMBORSO DI CONTRIBUTI AI DATORI DI LAVORO			
-per erogazioni pensionistiche	6.900,83	35,65	6.865,18
-per il mantenimento del salario	13.704.643,13	10.270.735,01	3.433.908,12
-per i trattamenti economici derivanti dalla riduzione di oneri previdenziali	950.119,44	270.338,77	679.780,67
TOTALE C	14.661.663,40	10.541.109,43	4.120.553,97
D) RIMBORSO DI QUOTE DI PARTECIPAZIONE DEGLI ISCRITTI			
-per erogazioni pensionistiche	28.988,35	26.405,92	2.582,43
per detrazione dell'indennità di disoccupazione agricola di cui all'art. 1, comma 57 della legge n. 247/2007 a titolo di solidarietà	182.427,42	76.389,28	106.038,14
E) RIMBORSO DI CONTRIBUTI ALLO STATO PER SOMME TRASFERITE IN ECCEDEXZA			
<i>- per erogazioni pensionistiche:</i>			
maggiorazioni sociali - art. 38 della legge n.448 del 2001	0,00	263.558.052,87	-263.558.052,87
pensionamenti anticipati	200.627.603,54	123.286.741,13	77.340.862,41
maggiorazioni sociali - art. 38 della legge n. 289 del 2002 a favore dei cittadini italiani all'estero	0,00	0,00	0,00
prestazioni erogate in regime di convenzione con la Santa Sede	0,00	20.502.818,00	-20.502.818,00
altri oneri pensionistici	85.259.511,88	946.904.979,71	-861.645.467,83
<i>- per il mantenimento del salario:</i>			
Indennità per i piani di inserimento professionale di cui all'art. 81, comma 8, della legge n. 448/1998, a carico del F.O.	113.805,74	0,00	113.805,74
indennità per inserimento e reinserimento lavorativo	3.954,00	0,00	3.954,00
<i>- per il sostegno della famiglia</i>			
per la copertura degli oneri per l'assistenza agli handicappati gravi di cui all'art. 80, comma 2, della legge n. 388/2000	0,00	20.000.000,00	-20.000.000,00
per prestazioni a sostegno della maternità e paternità di cui alla legge n.53/2000	40.000.000,00	21.000.000,00	19.000.000,00
per art. 21 legge 326/2003 - concessione da parte dei Comuni dell'assegno al 2° figlio	35.879.465,46	0,00	35.879.465,46
<i>- per i trattamenti economici derivanti dalla riduzione di oneri previdenziali:</i>			
per il finanziamento delle prestazioni economiche per la tubercolosi di cui all'art. 3, comma 14, della legge n. 448/1998	140.000.000,00	53.550.000,00	86.450.000,00
a riportare	501.884.340,62	1.448.802.591,71	-946.918.251,09

segue ALLEGATO 18

POSTE CORRETTIVE E COMPENSATIVE DI ENTRATE CORRENTI

DESCRIZIONE	CONSUNTIVO 2010	CONSUNTIVO 2009	VARIAZIONI
riporto	501.884.340,62	1.448.802.591,71	-946.918.251,09
- per sgravi degli oneri sociali ed altre agevolazioni: per la copertura degli oneri per agevolazioni contributive ai sensi dell'art.5, comma 4, del D.L.gs. n.61/2000 e art. 4, comma 1, lett. a) e b) del D.M. 12/04/2000	0,00	8.853,17	-8.853,17
per art 39 c.1 legge 448/2001	0,00	1.000.000,00	-1.000.000,00
per art. 3 bis Legge 334/2001 - riduzione aliquote contributive alle aziende pubbliche di trasporto	23.492.931,00	0,00	23.492.931,00
-per somme trasferite a copertura degli oneri derivanti dal mancato gettito contributivo derivante dalla sospensione degli aumenti dell'aliquota del settore agricolo di cui all'art. 3, comma 1 della legge 81/2006	0,00	72.276.928,93	-72.276.928,93
TOTALE E	525.377.271,62	1.522.088.373,81	-996.711.102,19
TOTALE ALLEGATO 18	7.384.067.437,23	8.338.996.839,54	-954.929.402,31

ALLEGATO 19

TRASFERIMENTI AD ALTRE GESTIONI DELL'I.N.P.S.
Oneri relativi ad agevolazioni contributive in favore di categorie e settori produttivi

DESCRIZIONE	CONSUNTIVO	CONSUNTIVO	VARIAZIONI
	2010	2009	
Onere per la copertura del mancato gettito contributivo delle gestioni amministrative dall'INPS a seguito di esoneri e riduzioni di aliquote contributive relativi a:			
-Contratti di solidarietà	799.982,41	383.859,85	416.122,56
-Contratti di formazione e lavoro	10.001,67	13.538,77	-3.537,10
-Contratti di formazione e lavoro trasformati a tempo indeterminato	10.358,57	2.509.629,53	-2.499.270,96
-Contratti di inserimento	71.919.981,85	92.119.402,34	-20.199.420,49
-Apprendisti dipendenti da aziende artigiane	457.250.884,45	549.774.350,19	-92.523.465,74
-Apprendisti dipendenti da aziende non artigiane	1.242.905.776,21	1.491.729.356,94	-248.823.580,73
-Contratti a tempo indeterminato derivanti da apprendistato - legge n. 56/1987	344.466.365,67	315.828.757,83	28.637.607,84
- Assunzione di lavoratori dalle liste di mobilità - art. 8 e 25, legge n. 223/1991	498.752.967,78	431.926.417,12	66.826.550,66
-Lavoratori iscritti alle liste di mobilità ex art.1, legge n.52/1998 e successive modificazioni assunti a tempo indeterminato	54.433.774,89	36.923.653,55	17.510.121,34
-Lavoratori addetti ai servizi domestici e familiari	828.279.586,37	641.341.661,13	186.937.925,24
-Lavoratori dipendenti agricoli	1.376.316.792,25	1.629.831.108,06	-253.514.315,81
-Lavoratori agricoli art.1,c.2 D.L.n.2/2006, legge n.81/2006	199.229.016,63	0,00	199.229.016,63
-Lavoratori dipendenti non agricoli	1.108.586.843,22	1.197.667.387,42	-89.080.544,20
-Coltivatori diretti, coloni e mezzadri	71.461.465,17	70.283.365,65	1.178.099,52
-Artigiani	2.296.540,00	2.252.198,40	44.341,60
-Commercianti	2.189.380,00	2.147.107,20	42.272,80
-Assunzione di lavoratori cassaintegrati o disoccupati - art. 8, comma 9, legge 407/1990	1.074.466.802,86	1.289.603.109,23	-215.136.306,37
-Lavoratori con contratto di reinserimento - art.20, legge 223/1991	452.691,32	369.539,89	83.151,43
-Lavoratori ex cassaintegrati - legge 236/1993	5.083.559,18	2.206.478,12	2.877.081,06
-Persone svantaggiate - art.4, legge n.381/1991	80.562.691,59	66.297.326,04	14.265.365,55
-Assistenti domiciliari all'infanzia presso la provincia autonoma di Bolzano-art.1, c.793, legge 296/2006	0,00	95.000.000,00	-95.000.000,00
-Lavoratori intressati dalla proroga dello stato di emergenza (Catania) - art.1, comma 1011, legge n.296/2006	0,00	30.000.000,00	-30.000.000,00
-Lavoratori provenienti da imprese operanti nel settore del trasporto aereo - art. 1 bis, comma 2, L. n. 291/2004 e lavoratori provenienti da imprese ammesse alla procedura di amm.ne straordinaria - art. 5, comma 2-quater legge n. 39/2004 come modificato dall'art. 1 comma 13, legge n. 166/2008	37.731.005,48	42.674.332,71	-4.943.327,23
TOTALE	7.457.206.467,57	7.990.882.579,97	-533.676.112,40
Gestioni destinatarie:			
-Fondo pensioni lavoratori dipendenti	5.273.415.612,13	5.658.412.474,43	-384.996.862,30
-Fondo pens.lavor.dipend.contabilità separata:			
- ex F.Trasporti	4.436.076,23	4.379.383,58	56.692,65
- ex F.Telefonici	56.624,23	43.957,45	12.666,78
- ex F.Elettrici	12.574,34	8.658,92	3.915,42
- ex INPDAl	877.480,09	721.590,41	155.889,68
- Gestione trattamenti temporanei	2.079.193.491,62	2.197.870.688,08	-118.677.196,46
- Coltivatori diretti, coloni e mezzadri	71.461.465,17	70.283.365,65	1.178.099,52
- Gestione Artigiani	2.296.540,00	2.252.198,40	44.341,60
- Gestione Commercianti	2.189.380,00	2.147.107,20	42.272,80
- Gestione Minatori	1.710,51	1.608,26	102,25
- Gestione Enti Creditizi	10.646.912,34	7.569.637,89	3.077.274,45
- Gestione Ferrovie dello Stato	0,00	0,00	0,00
- Gestione Parasubordinati	0,00	30.875.000,00	-30.875.000,00
- Fondo volo	12.605.936,12	16.314.336,96	-3.708.400,84
- Fondo gas	5.914,35	245,00	5.669,35
- Fondo esattoriali	6.750,44	2.327,74	4.422,70
TOTALE ALLEGATO 19	7.457.206.467,57	7.990.882.579,97	-533.676.112,40

ALLEGATO 20

TRASFERIMENTI AD ALTRE GESTIONI DELL'I.N.P.S.

Oneri per la copertura assicurativa della maggiore anzianità riconosciuta per pensionamenti anticipati

DESCRIZIONE	CONSUNTIVO 2010	CONSUNTIVO 2009	VARIAZIONI
- Al Fondo pensioni lavoratori dipendenti:			
a) per i lavoratori dell'editoria - art.37, legge n.416 del 1981 e successive modificaz.ni ed integrazioni	130.312,61	2.253.384,41	-2.123.071,80
TOTALE ALLEGATO 20	130.312,61	2.253.384,41	-2.123.071,80

ALLEGATO 21

TRASFERIMENTI AD ALTRE GESTIONI DELL'INPS

Oneri per la copertura assicurativa dei periodi di trattamenti per il mantenimento del salario, per i trattamenti a sostegno della famiglia e per le prestazioni economiche derivanti dalla riduzione di oneri previdenziali

DESCRIZIONE	CONSUNTIVO	CONSUNTIVO	VARIAZIONI
	2010	2009	
1) AL FONDO PENSIONI LAVORATORI DIPENDENTI:			
Onere per la copertura figurativa di periodi di trattamento speciale di disoccupazione indennizzati ai lavoratori dipendenti da aziende edili - art.16, legge n. 427/1975	26.908.411,00	74.876.207,00	-47.967.796,00
Onere per la copertura figurativa di periodi di trattamento di integrazione salariale straordinaria indennizzati - art.3 della legge n.164/1975:			
- per CIGS	1.155.231.090,00	617.714.723,00	537.516.367,00
- per trattamenti in deroga	521.494.419,14	207.543.882,30	313.950.536,84
Onere per la copertura figurativa dei periodi di godimento del trattamento di mobilità - art.7, comma 9, della legge n.223/1991:			
- per mobilità	796.803.000,00	729.708.000,00	67.095.000,00
- per trattamenti in deroga	120.733.832,69	73.331.400,46	47.402.432,23
Onere per la copertura figurativa di periodi di godimento dell'assegno integrativo di cui all'art. 9, comma 5, della legge n.233/1991	245.000,00	111.000,00	134.000,00
Onere per la copertura figurativa dei trattamenti di mobilità e di disoccupazione speciale edile ai sensi dell'art.45, comma 10, della legge n. 144/1999	384.700,00	518.000,00	-133.300,00
Onere per la copertura figurativa dei trattamenti corrisposti per l'assistenza alle persone handicappate di cui all'art. 33 della legge n.104/1992 e all'art.19 della legge n.53/2000	118.477.000,00	88.520.000,00	29.957.000,00
Onere per la copertura figurativa delle prestazioni a sostegno della famiglia ai sensi degli artt. 3 e 11 della legge n.53/2000	71.271.052,07	71.271.052,07	0,00
Onere per la copertura figurativa della retribuzione corrisposta per l'assistenza agli handicappati gravi ai sensi dell'art.80, comma 2, della legge n. 388 del 2000	58.352.000,00	33.680.000,00	24.672.000,00
Onere per la copertura figurativa del sussidio di disoccupazione per i lavoratori ultracinquantenni - art. 78, comma 19 della legge n.388/2000	151.267.940,00	197.270.058,00	-46.002.118,00
Onere per la copertura figurativa di periodi di trattamento integrazione salariale straordinaria indennizzati ai lavoratori del porti - art.8 del D.l.n.30012/2001 emanato dell'art.2 della legge n.248/2001	1.519.593,78	4.657.912,03	-3.138.318,25
Onere per la copertura figurativa di periodi di godimento dell'indennità ai lavoratori per riduzioni, sospensioni e cessazioni di attività a seguito della crisi derivante dalla encefalopatia spongiforme bovina di cui all'art.2, comma 1, lett. c) della legge n. 248 del 2001	0,00	236,00	-236,00
a riportare	3.022.688.038,68	2.099.202.470,86	923.485.567,82

segue ALLEGATO 21

TRASFERIMENTI AD ALTRE GESTIONI DELL'INPS

Oneri per la copertura assicurativa dei periodi di trattamenti per il mantenimento del salario, per i trattamenti a sostegno della famiglia e per le prestazioni economiche derivanti dalla riduzione di oneri previdenziali

DESCRIZIONE	CONSUNTIVO	CONSUNTIVO	VARIAZIONI
	2010	2009	
riporto	3.022.688.036,68	2.099.202.470,86	923.485.567,82
Onere per la copertura figurativa dei periodi di godimento dell'indennità di mobilità a favore dei lavoratori di cui alla legge n.172/2002: art. 1, comma 5, art.1, comma 2,	416.404,81 213.635,51	659.964,02 291.251,49	-243.559,21 -77.615,98
Onere per la copertura figurativa di periodi di godimento dell'indennità giornaliera o post sanatoriale	108.571.690,00	112.907.880,00	-4.336.190,00
Onere per la copertura figurativa dei periodi di godimento a favore del personale, anche navigante, dei vettori aerei e delle società da essi derivanti - art.1 bis, comma 1, della legge n. 291/2004: CIGS mobilità	14.680.998,18 2.223.282,53	11.152.383,75 827.568,56	3.528.614,43 1.395.713,97
Onere per la copertura figurativa dell'indennità annua derivante dalla neutralizzazione dei periodi CIGO per 1.100 lavoratori dipendenti dalle imprese del settore automobilistico - art.1, comma 146, della legge n.311/2004	0,00	31.750,00	-31.750,00
Onere per la copertura figurativa dei periodi di erogazione dell'indennità ai donatori di midollo osseo di cui all'art.5 della legge n.52/2001	97.600,00	104.500,00	-6.900,00
Onere per la copertura figurativa dei periodi di proroga delle integrazioni salariali straordinarie per crisi aziendale di cui all'art.1, comma 1, della legge n.291/2004	14.832.020,93	8.166.110,42	6.665.910,51
Onere per la copertura figurativa dei periodi di disoccupazione non agricola per sospensione dal lavoro per crisi aziendale. Art. 19, comma 1, lettere a), b), e c) del D.L. 185/2008 convertito nella legge n. 2/2009 art. 19, comma 1 lett. A) art. 19, comma 1 lett. b) art. 19, comma 1 lett. c)	5.861.200,00 27.500,00 1.854.000,00	35.095.000,00 515.000,00 7.175.000,00	-29.233.800,00 -487.500,00 -5.321.000,00
onere per la copertura figurativa dei periodi di proroga dell'indennità ordinaria di disoccupazione non agricola con requisiti normali di cui all'art. 1, comma 25 della legge n. 247/2007 a favore dei lavoratori residenti nei comuni della regione Abruzzo colpiti dagli eventi sismici del 6 aprile 2009 - art. 5, comma 1 dell'OPCM 3763 /2009	1.702.515,35	573.143,52	1.129.371,83
Onere per la copertura figurativa dei periodi eccedenti la mobilità ordinaria riguardanti le imprese sottoposte a procedure concorsuali e interessate al programma di reimpiego dei lavoratori ultracinquantenni Art. 1, comma 4, della legge n. 127/2006	3.634.526,45	6.299.746,08	-2.665.219,63
a riportare	3.176.803.412,44	2.283.001.768,70	893.801.643,74

segue ALLEGATO 21

TRASFERIMENTI AD ALTRE GESTIONI DELL'INPS

Oneri per la copertura assicurativa dei periodi di trattamenti per il mantenimento del salario, per i trattamenti a sostegno della famiglia e per le prestazioni economiche derivanti dalla riduzione di oneri previdenziali

DESCRIZIONE	CONSUNTIVO	CONSUNTIVO	VARIAZIONI
	2010	2009	
riporto	3.176.803.412,44	2.283.001.768,70	893.801.643,74
Onere per la copertura figurativa della maggiorazione corrisposta per i contratti di solidarietà di cui all'art. 1, del D.L. n. 726/1964, convertito nella legge n. 863/1984. Art. 1, comma 6 del D.L. 78/2009 convertito nella legge n.102/2009.	12.953.500,00	0,00	12.953.500,00
onere per la copertura figurativa degli interventi al personale aeroportuale, ai sensi dell'art. 2, comma 37, della legge n. 203/2008, per trattamenti di:			
cigs	1.154.945,96	0,00	1.154.945,96
mobilità	1.627.581,96	0,00	1.627.581,96
onere per la copertura figurativa al personale dipendente dalle imprese commerciali, agenzie di viaggio e di turismo con più di 50 dipendenti ed imprese di vigilanza con più di 15 dipendenti, ai sensi dell'art. 8, comma 3 ter, L. n. 248/2005 e successive disposizioni modificative, per trattamenti di:			
cigs	12.268.706,30	0,00	12.268.706,30
mobilità	24.466.018,30	0,00	24.466.018,30
TOTALE	3.229.274.164,96	2.283.001.768,70	946.272.396,26
2 - TRASFERIMENTO AD ALTRE GESTIONI			
Onere per la copertura figurativa dei periodi di godimento a favore del personale, anche navigante; dei vettori aerei e delle società da essi derivanti - art.1 bis, comma 1, della legge n. 291/2004, al Fondo Volo, per trattamenti di:			
cigs	15.904.414,69	44.609.535,02	-28.705.120,33
mobilità	247.031,39	3.310.274,25	-3.063.242,86
Onere per la copertura figurativa delle prestazioni a sostegno della famiglia ai sensi degli artt.3 e 11 della legge n.53/2000 da trasferire alle Gestioni:			
- dei Coltivatori diretti	254.851,94	295.754,18	-40.902,24
- degli Artigiani	288.840,29	328.819,97	-39.979,68
- dei Commercianti	518.704,39	624.574,16	-105.869,77
TOTALE	17.213.842,70	49.168.957,58	-31.955.114,88
TOTALE ALLEGATO 21	3.246.488.007,66	2.332.170.726,28	914.317.281,38

ALLEGATO 22

TRASFERIMENTI AD ALTRE GESTIONI DELL'I.N.P.S.

Oneri per la copertura di disavanzi d'esercizio

DESCRIZIONE	CONSUNTIVO	CONSUNTIVO	VARIAZIONI
	2010	2009	
Trasferimento al Fondo di previdenza degli addetti alle imposte di consumo a copertura del disavanzo di gestione - Art.17 del D.P.R. n.649/1972	167.452.449,86	169.030.663,17	-1.578.213,31
Trasferimento al Fondo di previdenza del personale del Consorzio autonomo del porto di Genova e di Trieste a copertura del disavanzo di gestione - Art. n.13, comma 2, lett.b), del D.L. n.873/1986 convertito nella legge n. 26/1987	59.129.677,90	59.959.008,61	-829.330,71
Trasferimento alla Gestione speciale per i trattamenti pensionistici, già erogati dal soppresso Fondo previdenziale e assistenziale degli spedizionieri doganali a copertura del disavanzo di gestione - Art.3, comma 3, della legge n. 230/1997	31.287.031,44	31.898.232,81	-611.201,37
Trasferimento al Fondo speciale per i trattamenti pensionistici a favore del personale delle Ferrovie dello Stato S.p.a. ai sensi dell'art. 43, comma 3, della legge n.488/1999	4.006.553.389,71	4.000.253.721,84	6.299.667,87
Trasferimento alla Gestione speciale per i trattamenti pensionistici a favore degli invalidi civili ai sensi dell'art.130 del D.L.vo n.112/1998	16.647.839.485,23	16.190.900.945,17	456.938.540,06
TOTALE ALLEGATO 22	20.912.262.034,14	20.452.042.571,60	460.219.462,54

ALLEGATO 23

TRASFERIMENTI AD ALTRE GESTIONI DELL'I.N.P.S.

Onere per la copertura delle minori entrate connesse alla riduzione dei monti retributivi imponibili e ad altre agevolazioni

DESCRIZIONE	CONSUNTIVO	CONSUNTIVO	VARIAZIONI
	2010	2009	
Onere per la copertura del minor gettito contributivo per la cessazione dell'obbligo del contributo per le integrazioni salariali ordinarie delle imprese esercenti pubblici servizi di trasporto, art. 4 legge n. 270/1988	4.131.655,00	4.131.655,00	0,00
Onere per la copertura assicurativa conseguente all'esclusione dall'imponibile contributivo degli emolumenti per carichi di famiglia - Art. 3, della legge n. 876/1986	10.329.138,00	10.329.138,00	0,00
Onere per la copertura delle minori entrate delle gestioni previdenziali derivante dalla riduzione della retribuzione imponibile ai fini contributivi - Art.1, comma 2, del D.L.n. 338/1989 convertito nella legge n. 389/1989	185.924.484,00	185.924.484,00	0,00
Onere per la copertura delle minori entrate delle gestioni previdenziali derivante dalla agevolazione contributiva correlata alla produttività aziendale - art.2 del D.L.n.67/1997 convertito nella legge n.135/1997 e successive modificazioni	0,00	170.000.000,00	-170.000.000,00
Onere per la copertura delle minori entrate delle gestioni previdenziali derivante dalla riduzione di entrate contributive di cui all'art. 3, commi 1 e 2, del D.L. n.318/1996 convertito nella legge n.402/1996	44.415.293,00	44.415.293,00	0,00
Onere per la copertura delle minori entrate delle gestioni previdenziali derivante dalla riduzione di entrate contributive di cui all'art. 27, comma 4, del D.L. n.669/1996 convertito nella legge n.30/1997	23.240.560,00	23.240.560,00	0,00
Onere per la copertura delle minori entrate delle gestioni previdenziali derivante dalla riduzione della retribuzione imponibile prevista dai contratti di riallineamento - Art.23 della legge n.196/1997	5.164.568,99	5.164.568,99	0,00
Onere per la copertura delle minori entrate delle gestioni previdenziali derivante dalla agevolazione contributiva alle imprese del settore dell'edilizia e del settore lapideo - Art. 2 della legge n.52/1998	46.481.121,00	46.481.121,00	0,00
a riportare	319.686.819,99	489.686.819,99	-170.000.000,00

segue ALLEGATO 23

TRASFERIMENTI AD ALTRE GESTIONI DELL'I.N.P.S.

Onere per la copertura delle minori entrate connesse alla riduzione dei monti retributivi Imponibili e ad altre agevolazioni

DESCRIZIONE	CONSUNTIVO	CONSUNTIVO	VARIAZIONI
	2010	2009	
riporto	319.686.819,99	489.686.819,99	-170.000.000,00
Onere per la copertura delle minori entrate contributive derivanti dalla riduzione della retribuzione Imponibile dei lavoratori della piccola pesca marittima e delle acque interne di cui all'art. 69, comma 7, della legge n. 388/2000	10.714.392,00	11.163.822,00	-449.430,00
Onere per la copertura delle minori entrate contributive derivanti dalle modifiche di alcune disposizioni che regolano il settore dell'artigianato - art.13, comma 4, della legge n.57/2001	18.592.448,00	18.592.448,00	0,00
Onere per la copertura delle minori entrate delle gestioni previdenziali derivanti dalla riduzione contributiva a favore delle aziende e dei lavoratori esercenti pubblici servizi di trasporto di cui all'art.49, comma 4, della legge n.488/1999 - art.43, comma 1, lett.b) della legge n. 448/2001	259.000.716,95	273.209.792,07	-14.209.075,12
Onere per la copertura delle minori entrate contributive derivanti dagli interventi nei settori agricolo, forestale, della pesca e dell'acquacoltura di cui agli articoli 7 e 8, della legge n.57/2001	0,00	39.640,20	-39.640,20
Onere per la copertura delle minori entrate del Fondo pensioni lavoratori dipendenti derivante dall'esonero del contributo di solidarietà di cui all'art.9 bis, comma 2, della legge n.166/1991 versate al Fondo di previdenza complementare " Fiorenzo Casella " di cui all'art.58, comma 11, della legge n.144/1999	0,00	2.840.513,00	-2.840.513,00
Onere per la copertura delle minori entrate contributive della gestione prestazioni temporanee derivante dalla destinazione di quota parte del contributo per l'assicurazione contro la disoccupazione involontaria al finanziamento della formazione dei lavoratori dipendenti del settore agricolo di cui all'art. 1, commi 62, 63 e 64 della legge n. 247/2007	9.050.653,45	12.280.454,13	-3.229.800,68
TOTALE ALLEGATO 23	617.045.030,39	807.813.489,39	-190.768.459,00

ALLEGATO 24
TRASFERIMENTI AD ALTRE GESTIONI DELL'I.N.P.S.
Oneri per altre coperture

DESCRIZIONE	CONSUNTIVO	CONSUNTIVO	VARIAZIONI
	2010	2009	
Onere per il trasferimento alla Gestione del coltivatori diretti mezzadri e coloni dell'eccedenza annua del contributo dello Stato a copertura degli assegni familiari al CD-CM - art.28, comma 2, legge n. 88/1989	36.312.999,75	36.483.641,60	-170.641,85
Onere per la copertura dell'anzianità assicurativa riconosciuta nel Fondo pensioni lavoratori dipendenti dei periodi di servizio militare e di navigazione mercantile - art. 22, della legge n.658/1967	1.058.737,00	1.058.737,00	0,00
Onere per la ricostituzione delle posizioni assicurative relative a periodi di lavoro prestati in Libia di cui all'art.4 del D.L.n.103/1991 convertito nella legge n. 166/1991	1.140.077,48	1.632.190,80	-492.113,32
Onere derivante dalla prosecuzione volontaria per il raggiungimento del requisiti per il pensionamento dei lavoratori impiegati nei lavori socialmente utili - art. 2, comma 1, del D.I. del 21 maggio 1998	0,00	19.984,32	-19.984,32
Onere per la copertura assicurativa delle giornate attribuite ai lavoratori agricoli a tempo determinato per effetto dell'art.21, comma 6, della legge n. 223 del 1991	215.264,00	463.751,47	-248.487,47
Oneri derivanti dall'applicazione alle pensioni di vecchiaia con anzianità contributiva pari o superiore a 40 anni delle disposizioni in materia di cumulo con redditi da lavoro previste: - ai sensi dell'art 77 della legge n. 448/1998 - ai sensi dell'art.72 della legge n. 388/2000	31.740.656,00 101.525.629,00	31.667.983,00 100.823.599,00	72.673,00 702.030,00
Onere per la copertura dei compensi ai componenti del Comitato amministratore della gestione ai sensi dell'art.2, comma 26, della legge n.335/1995-Art.58, comma 6, della legge n. 144/1999	25.823,00	25.823,00	0,00
Onere per il personale delle Ferrovie dello Stato spa trasferito all'INPS - Art.43, comma 5, della legge n. 488/1999	10.329.137,98	10.329.137,98	0,00
Onere per il concorso alla copertura assicurativa dei periodi non coperti da contribuzione ai sensi del D.Lgs. n.564/1996 e dei lavoratori iscritti alla Gestione art. 2, comma 26, legge n. 335/1995 - Art.69, comma 9, della legge n.388/2000	13.944.336,00	13.944.336,00	0,00
Onere per i costi di gestione connessi con l'assegno di utilizzo per prestazioni in attività socialmente utili per periodi a partire dal 1° luglio 2001	427.312,80	478.445,52	-51.132,72
a riportare	196.719.973,01	196.927.629,69	-207.656,68

segue ALLEGATO 24

TRASFERIMENTI AD ALTRE GESTIONI DELL'I.N.P.S.
Oneri per altre coperture

DESCRIZIONE	CONSUNTIVO	CONSUNTIVO	VARIAZIONI
	2010	2009	
riporto	196.719.973,01	196.927.629,69	-207.656,68
Onere per i costi di gestione connessi con l'indennità e sussidi speciali ai lavoratori beneficiari delle azioni di inserimento e reinserimento lavorativo realizzate a livello territoriale	0,00	1.864,80	-1.864,80
Onere di gestione connessi con i sussidi corrisposti ai lavoratori che aderiscono a specifici piani di inserimento e reinserimento lavorativo destinatari del programma P.A.R.I.	0,00	13.545,70	-13.545,70
Oneri derivanti dalla modifiche alla perequazione automatica dei trattamenti pensionistici integrativi a favore del personale di cui all'art.69, commi 1 e 2, della legge n. 388/2000 (Fondo Interno)	4.441.196,11	4.287.516,27	153.679,84
Onere derivante dai canoni di affitto degli stabili adibiti ad uffici, già proprietà, trasferiti al " Fip - Fondo comune di investimento immobiliare di tipo chiuso " ai sensi dell'art. 4 del D.L.n.351/2001 convertito nella legge n. 410/2001	26.396.575,59	30.801.085,29	-4.404.509,70
Onere derivante dal trasferimento all'Istituto delle funzioni residue allo Stato in materia di invalidità civile di cui all'art.10 della legge n.248/2005	25.100.000,00	25.100.000,00	0,00
Onere per la copertura delle minori entrate contributive delle Gestioni previdenziali di cui all'art. 11 - quaterdecies, comma 6, della legge n.248/2005	200.000,00	200.000,00	0,00
Onere derivante dal trasferimento al Fondo Speciale di previdenza per gli sportivi a copertura dei relativi oneri Art.28, comma 3, del D.L.n.159/2007 convertito nella legge 222/2007	11.300.000,00	11.300.000,00	0,00
Onere per mancato gettito contributivo derivante dalla sospensione dagli aumenti dell'aliquota del settore agricolo di cui all'art.3, comma 1 e 2, del DLgs n.146/1997-Art.1, comma 1, della legge n.81/2006	97.000.000,00	24.723.071,07	72.276.928,93
Onere per la copertura delle minori entrate derivanti dalle agevolazioni al settore agricolo di cui all'art. 4, commi 21,22 e 23, della legge 350/2003 - Art.1, comma 1086, della legge n.296/2006	10.300.000,00	10.300.000,00	0,00
TOTALE ALLEGATO 24	371.457.744,71	303.654.712,82	67.803.031,89

ALLEGATO 25

VARIAZIONI PATRIMONIALI STRAORDINARIE

DESCRIZIONE	CONSUNTIVO 2010					CONSUMTIVO 2009	VARIAZIONI
	TRATTAMENTI PENSIONISTICI	MANTENIMENTO DEL SALARIO	TRATTAMENTI DI FAMIGLIA	TRATTAMENTI DI ONERI PREV.	SGRAVI		
Eliminazione dei residui attivi per accertata irrecuperabilità:							
Verso aziende per il contributo a copertura degli oneri per pensionamenti anticipati: riscossil tramite D.M.	22.433,30					22.433,30	-14.460,85
Verso il Fondo gestione istituti contrattuali lavoratori portuali: legge n. 647/1996 (art. 1 c. 5 o.l. 696/1994) legge n. 30/1998 (art. 8 c. 8 o.l. 457/1997)	0,00 0,00					0,00 0,00	-312.061,72 -2.604.514,61
Verso lo Stato: art. 5 del D.L.n. 338/1989 convertito nella legge n. 389/1989		0,00				0,00	-25.822.845,00
Verso aziende per i contributi a copertura delle prestazioni riscossi tramite: la procedura DI riscossione tramite D.M. la procedura diretta lavoratori agricoli		10.015.868,36		3.975,65 2,41		10.019.844,01 2,41	-4.263.466,43 -71,15
la procedura di riscossione diretta del contributo dovuto per il finanziamento dell'indennità di mobilità - art 5, comma 4, della legge n.223/1991		2.388.316,04				2.388.316,04	-1.371.064,88
Per prestazioni da recuperare	57.319.374,11	2.122.063,81	96.382,41	3.241,79		59.541.062,12	15.389.715,36
verso altri verso Casse e Fondi - art.3 (lett h), legge n.903/1965 per interessi su contributi	26.246,45					26.246,45	26.246,45
verso lo Stato per il trasferimento del rimborso degli sgravi contributivi di cui all'art.10, comma 2, del D.L.n. 511/1996 e all'art. 20 della legge n. 266/1997 relativi alla gestione ex Inpdai					1.482.465,56	1.482.465,56	1.482.465,56
TOTALE ALLEGATO 25	57.368.053,86	14.526.248,21	96.382,41	7.219,85	1.482.465,56	73.480.369,89	-17.490.057,27

ALLEGATO 26

ASSEGNAZIONE A FONDI DI ACCANTONAMENTO

DESCRIZIONE	CONSUNTIVO	CONSUNTIVO	VARIAZIONI
	2010	2009	
Assegnazione al Fondo di accantonamento delle somme da utilizzare negli esercizi successivi per la copertura delle prestazioni economiche per la tubercolosi di cui all'art.3, comma 14, della legge n. 448 del 1998	0,00	78.447.781,95	-78.447.781,95
Assegnazione al Fondo di accantonamento dei contributi dello Stato da utilizzare negli esercizi successivi a copertura degli oneri per prestazioni a sostegno della maternità e paternità di cui alla legge n. 53 del 2000	21.337.520,62	20.821.207,31	516.313,31
Assegnazione al Fondo di accantonamento dei contributi dello Stato da utilizzare negli esercizi successivi a copertura degli oneri pensionistici derivanti dalla totalizzazione dei periodi assicurativi ai sensi dell'art.71 della legge n.388/2000 e dell'art.8 del D.L.gs n.42/2006	0,00	136.368.948,82	-136.368.948,82
Assegnazione al Fondo di accantonamento dei contributi dello Stato da utilizzare negli esercizi successivi a copertura degli oneri derivanti dai trattamenti di integrazione salariale ordinaria ai lavoratori delle aziende industriali dell'indotto automobilistico di cui all'art.1, comma 146, della legge n.311/2004	0,00	19.920.340,00	-19.920.340,00
Assegnazione al Fondo di accantonamento dei contributi dello Stato (Fondo dell'Occupazione) da utilizzare negli esercizi successivi a copertura degli oneri derivanti dai trattamenti per il mantenimento del salario:			
-art.1, comma 86, della legge n.247/2007	0,00	2.037.690,10	-2.037.690,10
-art.1, comma 135, della legge n.311/2004	0,00	0,00	0,00
-art.1bis, comma 1, della legge n.294/2004 e successive modificazioni	0,00	27.868.680,93	-27.868.680,93
-art.2, comma 521, della legge n.244/2007 e successive modificazioni	0,00	236.016.553,07	-236.016.553,07
indennità una tantum a favore dei lavoratori somministrati. D.D. n. 57 del 1° Luglio 2009	0,00	11.329.650,00	-11.329.650,00
a riportare	21.337.520,62	532.810.852,18	-511.473.331,56

segue ALLEGATO 26

ASSEGNAZIONE A FONDI DI ACCANTONAMENTO

DESCRIZIONE	CONSUNTIVO	CONSUNTIVO	VARIAZIONI
	2010	2009	
riporto	21.337.520,62	532.810.852,18	-511.473.331,56
Assegnazione al Fondo di accantonamento dei contributi dello Stato da utilizzare negli esercizi successivi a copertura degli oneri derivanti dall'incremento della maggiorazione sociale dei trattamenti pensionistici in favore dei cittadini italiani residenti all'estero di cui all'art.38, comma 9, della legge n.289/2002	54.352.709,99	60.000.000,00	-5.647.290,01
Assegnazione al Fondo di accantonamento dei contributi dello Stato da utilizzare negli esercizi successivi a copertura degli oneri pensionistici derivanti dalla ricostruzione delle posizioni assicurative relative a periodi di lavoro in Albania ai sensi dell'art. 1, comma 1164, della legge n. 296/2006	29.000,00	2.771.283,59	-2.742.283,59
Assegnazione al Fondo di accantonamento del contributo dello Stato da utilizzare negli esercizi successivi a copertura degli oneri per pensioni di reversibilità a soggetti inabili di cui all'Art. 46, del D.L. n. 248/2007 convertito nella legge n. 31/2008	0,00	6.500.000,00	-6.500.000,00
Assegnazione al Fondo di accantonamento del contributo dello Stato da utilizzare negli esercizi successivi a copertura degli oneri derivanti dai pensionamenti anticipati dei lavoratori beneficiari degli assegni straordinari per il sostegno del reddito di cui all'art. 5, comma 1, lett. b) del D.L. n. 375/2003 - Art. 3, comma 18 del D.L. n. 203/2005 convertito nella legge n. 248/2005	0,00	30.000.000,00	-30.000.000,00
Assegnazione al Fondo di accantonamento dei contributi dello Stato da utilizzare negli esercizi successivi a copertura degli oneri per il pensionamento anticipato ai sensi dell'art.8 della legge n.451/1994	14.419.891,39	81.911.563,29	-67.491.671,90
a riportare	90.139.122,00	713.993.699,06	-623.854.577,06

segue ALLEGATO 26

ASSEGNAZIONE A FONDI DI ACCANTONAMENTO

DESCRIZIONE	CONSUNTIVO	CONSUNTIVO	VARIAZIONI
	2010	2009	
riporto	90.139.122,00	713.993.699,06	-623.854.577,06
Assegnazione al Fondo di accantonamento del contributo dello Stato da utilizzare negli esercizi successivi a copertura degli oneri derivanti dagli interventi e misure agevolative in materia di riscatto del corso legale di laurea e per la totalizzazione dei periodi contributivi ai fini pensionistici di cui all'art. 5, comma 8 del D.L. n. 81/2007 convertito nella legge n. 127/2007	0,00	234.000.000,00	-234.000.000,00
Assegnazione al Fondo di accantonamento dei contributi dello Stato a copertura degli oneri derivanti dalla concessione dell'assegno da parte dei Comuni di cui all'art.n.21 della legge n. 326/2003	0,00	1.623,56	-1.623,56
Assegnazione al Fondo di accantonamento dei contributi dello Stato a copertura degli oneri derivanti dallo sgravio del contributo del Fondo di garanzia ex art.2, della legge n.297/1982 di cui all'art.1, comma 764, lett.a), punto 2), della legge n.296/2006	0,00	132.852.248,76	-132.852.248,76
Assegnazione al Fondo di accantonamento dei contributi dello Stato da utilizzare negli esercizi successivi a copertura degli oneri contributivi derivanti da gli sgravi contributivi relativi a prestazioni temporanee art.1, c.766, lett.a), L. n.296/2006	0,00	227.100.312,32	-227.100.312,32
Assegnazione al Fondo di accantonamento del contributo dello Stato da utilizzare negli esercizi successivi a copertura delle agevolazioni contributive derivanti dalla stabilizzazione dei rapporti di collaborazione coordinata e continuativa - art. 1, comma 1209, della legge n. 296/2006	0,00	250.000.000,00	-250.000.000,00
Assegnazione al Fondo di accantonamento dei contributi dello Stato da utilizzare negli esercizi successivi a copertura degli oneri derivanti dal contributo alle aziende per trattamenti aggiuntivi di malattia previsti dagli accordi nazionali di categoria per i lavoratori addetti ai pubblici servizi di Trasporto Art. 3 del D.I. n.14666/2007	2.911.631,47	0,00	2.911.631,47
Fondo di accantonamento dei contributi dello Stato da utilizzare negli esercizi successivi a copertura degli sgravi contributivi su quote di retribuzione connesse con la contrattazione aziendale e territoriale - Art. 1, comma 67, della legge n. 247/2007	197.425.787,81	0,00	197.425.787,81
TOTALE ALLEGATO 26	290.476.541,28	1.557.947.883,70	-1.267.471.342,42



Rendiconti generali 2010

PAGINA BIANCA

Relazione del Direttore generale

L'art. 130 del decreto legislativo 31 marzo 1998, n.112, ha disposto a decorrere dal 3 settembre 1998, il trasferimento ad un apposito fondo di gestione presso l'INPS della funzione di erogazione di pensioni, assegni e indennità agli invalidi civili, ciechi e sordomuti.

Alla copertura degli oneri derivanti da tali prestazioni provvede lo Stato, con appositi apporti che vengono fatti transitare nella Gestione degli interventi assistenziali e di sostegno alle gestioni previdenziali.

Prima di procedere alla illustrazione delle più significative poste di bilancio della Gestione per l'erogazione delle pensioni ed indennità agli invalidi civili si riporta, nella tabella che segue, in forma aggregata, l'analisi delle entrate e delle uscite dell'anno raffrontate con i corrispondenti dati riferiti al consuntivo 2009.

SINTESI DELLA SITUAZIONE ECONOMICA

(in milioni)

Codice Conto	CONTO ECONOMICO	Consuntivo 2010	Consuntivo 2009	Variazioni
	AVANZO / DISAVANZO PATRIMONIALE ALL'INIZIO DELL'ESERCIZIO	0	0	0
A	VALORE DELLA PRODUZIONE			
CEA.05	ALTRI RICAVI E PROVENTI			
	ENTRATE ACCERTATE NELL'ESERCIZIO	16.648	16.191	457
	TOTALE VALORE DELLA PRODUZIONE (A)	16.648	16.191	457
B	COSTO DELLA PRODUZIONE			
CEB.06.a	PRESTAZIONI ESERCIZIONALI			
	SPESE IMPEGNATE DELL'ESERCIZIO	-16.274	-16.188	-86
CEB.10.d	AMMORTAMENTI E SVALUTAZIONI			
CEB.10.d	SVALUTAZIONI DEI CREDITI COMPRESI NELL'ATTIVO CIRCOLANTE	-81	-53	-28
CEB.14	ONERI DIVERSI DI GESTIONE			
	SPESE DI PERTINENZA DELL'ESERCIZIO	-388	-379	-9
	TOTALE COSTI DELLA PRODUZIONE (B)	-16.742	-16.620	-122
	DIFFERENZA TRA VALORE E COSTI DELLA PRODUZIONE (A) + (-B)	-94	-429	335
C	PROVENTI E ONERI FINANZIARI			
CEC.17	INTERESSI PASSIVI E ONERI FINANZIARI			
	ONERI FINANZIARI	-12	-69	57
	ALTRI PROVENTI E ONERI STRAORDINARI			
CEE.20	PROVENTI STRAORDINARI	75	471	-396
CEE.23	PRELIEVI DA FONDI E ACCANTONAMENTI VARI	37	32	5
	RISULTATO PRIMA DELLE IMPOSTE	6	5	1
	IMPOSTE DELL'ESERCIZIO	-6	-5	-1
	RISULTATO D'ESERCIZIO	0	0	0
	AVANZO / DISAVANZO ECONOMICO	0	0	0
	AVANZO / DISAVANZO PATRIMONIALE AL TERMINE DELL'ESERCIZIO	0	0	0

Conto economico

Valore della produzione: 16.648 mln.

Trasferimento da parte dello Stato – Quantificato in 16.648 mln., riguarda il trasferimento da parte della Gestione degli interventi assistenziali e di sostegno alle gestioni previdenziali del contributo dello Stato necessario alla integrale copertura degli oneri relativi alla Gestione.

Costo della produzione: 16.742 mln.

Spese per prestazioni istituzionali – Ammontano complessivamente a 16.570 mln., si riferiscono all'erogazione di:

- ◆ Rate di pensione per un importo pari a 3.808 mln. spettanti:
 - agli invalidi civili (3.388 mln.)
 - ai ciechi (371 mln.)
 - ai sordomuti (49 mln.);

- ◆ Indennità di accompagnamento per un importo pari a 12.762 mln. spettanti:
 - agli invalidi civili (11.883 mln.)
 - ai ciechi (759 mln.)
 - ai sordomuti (120 mln.).

Nella tabella che segue si fornisce l'andamento della spesa per prestazioni (pensioni + indennità) a carico della gestione dal 2001 al 2010.

<i>anni</i>	<i>Spesa per invalidi civili, al netto maggiorazione ex art.38 L.448/2001</i>	<i>% di incremento rispetto all'anno precedente</i>
2001	9.215.520.456	
2002	10.911.516.151	18,40%
2003	11.830.407.276	8,42%
2004	12.305.422.594	4,02%
2005	12.927.329.431	5,05%
2006	13.527.158.478	4,64%
2007	14.429.944.649	6,67%
2008	15.252.518.074	5,70%
2009	16.453.790.045	7,87%
2010	16.569.930.323	0,70%

Nella tabella che segue sono indicati i trattamenti di pensione e di indennità di accompagnamento in essere al 31 dicembre 2010 derivanti da una rilevazione condotta sull'archivio delle pensioni all'atto del rinnovo degli ordinativi di pagamento:

PENSIONI ESISTENTI ALLA FINE DELL'ANNO				
ANNO	CATEGORIA	NUMERO	IMPORTO ANNUO COMPLESSIVO	IMPORTO ANNUO MEDIO
2010	INVALIDI CIVILI	2.536.574	12.590.307.585,04	4.963,51
	CIECHI CIVILI	134.437	1.027.620.662,68	7.643,88
	SORDOMUTI	42.271	167.802.624,48	3.969,69

Poste correttive e compensative delle spese correnti - Determinate in 296 mln., riguardano recuperi e reintroiti di prestazioni indebite erogate:

- agli invalidi civili (275 mln.)
- ai ciechi civili (19 mln.)
- ai sordomuti (2 mln.).

Assegnazione al fondo svalutazione crediti per prestazioni da recuperare - Iscritto per 81 mln., rappresenta la quota di assegnazione dell'anno per l'adeguamento del Fondo svalutazione alla presunta inesigibilità (45%) dei crediti per prestazioni da recuperare esistenti al 31/12/2010.

Spese non classificabili in altre voci - Pari a 190 mgl., rappresentano gli importi corrisposti per rivalutazione monetaria su prestazioni arretrate erogate prevalentemente agli invalidi civili.

Spese di amministrazione - Sono state determinate in 383 mln. e rappresentano la quota parte delle spese di amministrazione dell'Istituto di pertinenza della Gestione per lo svolgimento dei relativi compiti, attribuita in base ai criteri previsti dal vigente "Regolamento di contabilità". Nella pagina seguente si riporta la composizione per grandi aggregati delle spese di cui trattasi.

Oneri per il trasferimento allo Stato delle economie derivanti dalla riduzione delle spese di amministrazione - Ammontano a 5 mln., rappresentano gli oneri per trasferimento al bilancio dello Stato delle economie derivanti dalla riduzione degli stanziamenti relativi alle spese di amministrazione della gestione stessa, in applicazione della legge n. 133 del 2008.

Spese di amministrazione
(in milioni)

Aggregati	Consuntivo 2010	Consuntivo 2009
Spese per il personale	125	107
Spese per servizi affidati ad altri enti:		
- Amministrazione Postale	27	28
- Banche e Uffici C/c postali	11	11
- Altri Enti	6	17
Spese postali, telegrafiche e telefoniche	8	7
Illuminaz., forza motrice, riscald., condizionamento, conduzione, pulizia, vigilanza fitto locali, manutenzione e adattamento stabili strumentali	27	29
Spese legali	164	184
Spese per servizi informatici e amm.to apparecchiature informatiche	16	7
Altre spese	47	35
Totale	431	425
meno Recuperi	42	47
meno Residui insussist. Passivi	6	5
Totale	383	373

Oneri finanziari - Ammontano a 12 mln. e rappresentano gli interessi passivi su prestazioni arretrate spettanti, anche in seguito a pignoramenti:

- agli invalidi civili (11 mln.)
- ai ciechi civili (1 mln.)
- ai sordomuti (157 mgl.).

Variazioni patrimoniali straordinarie – Pari a 112 mln. si riferiscono alla eliminazione di residui passivi per prestazioni di cui 36 mln. per rate di pensione e 76 mln. per indennità e assegni.

Prelievo da fondi e accantonamenti vari – Determinato in 37 mln., si riferisce al prelievo dal Fondo svalutazione crediti per prestazioni da recuperare per la copertura delle variazioni patrimoniali straordinarie verificatasi nei residui attivi a seguito della accertata insussistenza e di irrecuperabilità dei relativi crediti.

Imposte dell'esercizio: 6 mln.

Oneri tributari – Sono stati determinati in 6 mln. e rappresentano la quota parte dell'Irap, dovuta dall'Istituto per il personale dipendente ai sensi dell'art.10 del Decreto Legislativo 446/1997, attribuita alla gestione.

Stato patrimoniale

Con riferimento alle voci più significative dello Stato patrimoniale si osserva quanto segue.

Attivo: 340 mln.

Crediti per poste correttive e compensative di spese correnti - Ammontano a 618 mln., e si riferiscono alle somme rimaste da recuperare a seguito dell'accertamento dell'indebita percezione delle prestazioni.

Fondo svalutazione crediti per prestazioni da recuperare - Ammonta a 278 mln. e rappresenta la presunta inesigibilità dei relativi crediti della Gestione.

Passivo: 340 mln.


Debiti per le spese per prestazioni istituzionali - Ammontano complessivamente a 53 mln., e rappresentano il debito per prestazioni istituzionali per:

- ◆ Rate di pensione per un importo pari a 11 mln. :
 - verso gli invalidi civili (10 mln.)
 - verso i ciechi civili (1 mln.)
 - verso i sordomuti (165 mgl.).
- ◆ Indennità di accompagnamento e assegni pari a 42 mln. :
 - verso gli invalidi civili (39 mln.)
 - verso i ciechi civili (3 mln.)
 - verso i sordomuti (395 mgl.).

Debiti per trasferimenti passivi allo Stato e ad altri soggetti pubblici – Ammontano a 187 mgl., e rappresentano il debito verso lo Stato per il trasferimento delle economie derivanti dalla riduzione dell'indennità di accompagnamento e dell'indennità speciale per i ciechi civili che usufruiscono del servizio di accompagnamento da parte degli obiettori di coscienza e dei volontari del servizio civile nazionale.

Debito per anticipazioni ricevute dalla gestione degli interventi assistenziali e di sostegno alle gestioni previdenziali - Ammonta a 287 mln. e rappresenta la somma algebrica delle attività e passività non liquidate dalla gestione al 31/12/2010.

**Il Direttore centrale bilanci
e servizi fiscali**



Il Direttore generale



BILANCIO CONSUNTIVO

IV
SITUAZIONE PATRIMONIALE DELL'ANNO 2010

ATTIVO				
Codice conto	Denominazione Conto	Consistenza al 31/12/2010	Consistenza al 31/12/2009	Variazioni
C	ATTIVO CIRCOLANTE			
II	Residui attivi			
2	Crediti per poste correttive e compensative di spese correnti	618.341.099,65	521.804.751,20	96.536.348,45
	Fondo svalutazione crediti per prestazioni da recuperare	-278.253.494,84	-234.812.138,04	-43.441.356,80
5	Crediti verso altri			
	TOTALE	340.087.604,81	286.992.613,16	53.094.991,65
	TOTALE ATTIVO CIRCOLANTE	340.087.604,81	286.992.613,16	53.094.991,65
	TOTALE ATTIVO	340.087.604,81	286.992.613,16	53.094.991,65

IV
SITUAZIONE PATRIMONIALE DELL'ANNO 2010

PASSIVO				
Codice conto	Denominazione Conto	Consistenza al 31/12/2010	Consistenza al 31/12/2009	Variazioni
E	DEBITI			
10	Debiti verso iscritti, soci e terzi per prestazioni dovute			
	Debiti per le spese per prestazioni istituzionali:			
	- Rate di pensione	11.431.230,40	37.837.898,39	-26.406.667,99
	- Indennità di accompagnamento e assegni	41.564.454,75	80.222.671,15	-38.658.216,40
11	Debiti verso lo Stato ed altri soggetti pubblici			
	Debiti per trasferimenti passivi allo Stato e ad altri soggetti pubblici	187.041,00	825.981,00	-638.940,00
	Debito per anticipazioni ricevute dalla Glas	286.904.878,66	168.106.062,62	118.798.816,04
	TOTALE	340.087.604,81	286.992.613,16	53.094.991,65
	TOTALE DEBITI	340.087.604,81	286.992.613,16	53.094.991,65
	TOTALE PASSIVO	340.087.604,81	286.992.613,16	53.094.991,65

I SINDACI

MARIA TERESA FERRARO

CARLO CONTE - ANTONINO GALLONI - MARIANO MARTONE
ALFREDO ROCCELLA - GIUSEPPE VITALETTI - ANNALISA VITTORE

IL PRESIDENTE

ANTONIO MASTRAPASQUA

IV
BILANCIO CONSUNTIVO 2010

Codice Conto	Denominazione Conto	Anno 2010 consuntivo	Anno 2009 consuntivo	Variazioni
A VALORI DELLA PRODUZIONE				
A.05	ALTRI RICAVI E PROVENTI			
	ENTRATE ACCERTATE NELL'ESERCIZIO			
	Trasferimento dalla Gias alla gestione ex art.130 D.Lvo 112/1998 a copertura degli oneri per prestazioni agli invalidi civili	16.647.839.485,23	16.190.900.945,17	456.938.540,06
	<i>Totale altri ricavi e proventi</i>	<i>16.647.839.485,23</i>	<i>16.190.900.945,17</i>	<i>456.938.540,06</i>
	TOTALE VALORE DELLA PRODUZIONE (A)	16.647.839.485,23	16.190.900.945,17	456.938.540,06
B COSTO DELLA PRODUZIONE				
B.05.A	PRESTAZIONI ISTITUZIONALI			
	SPESE IMPEGNATE NELL'ESERCIZIO			
	Spese per prestazioni - <i>Rate di pensione</i>	-3.807.677.265,16	-4.070.683.783,39	263.006.518,23
	Spese per prestazioni - <i>Indennità e assegni</i>	-12.762.253.058,67	-12.383.106.262,36	-379.146.796,31
	Poste correttive e compensative di spese correnti per prestazioni istituzionali	296.270.414,40	265.767.906,00	30.502.508,40
	<i>Totale prestazioni istituzionali</i>	<i>-16.273.659.909,43</i>	<i>-16.188.022.139,75</i>	<i>-85.637.769,68</i>
S.10	AMMORTAMENTI E SVALUTAZIONI			
S.10.D	SVALUTAZIONE DEI CREDITI COMPRESI NELL'ATTIVO CIRCULANTE			
	ASSEGNAZIONI A FONDI E ACCANTONAMENTI VARI			
	Svalutazione crediti per prestazioni da recuperare	-80.899.196,65	-52.781.649,05	-28.117.547,60
	<i>Totale ammortamenti e svalutazioni</i>	<i>-80.899.196,65</i>	<i>-52.781.649,05</i>	<i>-28.117.547,60</i>
S.14	ONERI DIVERSI DI GESTIONE			
	SPESE IMPEGNATE NELL'ESERCIZIO			
	Trasferimenti passivi	-187.041,00	-825.981,00	638.940,00
	Spese non classificabili in altre voci	-190.094,97	-534.117,58	344.022,61
	Spese di amministrazione	-382.734.713,36	-372.702.895,14	-10.031.818,22
	Oneri per il trasferimento allo Stato delle economie derivanti dalla riduzione degli stanziamenti relativi a spese di ammine	-4.565.559,00	-4.934.449,31	368.890,31
	<i>Totale oneri diversi di gestione</i>	<i>-387.677.408,33</i>	<i>-378.997.443,03</i>	<i>-8.679.965,30</i>
	TOTALE COSTO DELLA PRODUZIONE (B)	-16.742.236.514,41	-16.619.801.231,83	-122.435.282,58
	DIFFERENZA TRA VALORE E COSTI DELLA PRODUZIONE (A) + (-B)	-94.397.029,18	-428.900.286,66	334.503.257,48
C PROVENTI E ONERI FINANZIARI				
C.17	INTERESSI PASSIVI ED ALTRI ONERI FINANZIARI			
	SPESE IMPEGNATE NELL'ESERCIZIO			
	Oneri finanziari	-11.640.040,70	-68.706.136,20	57.066.095,50
	<i>Totale interessi passivi ed altri oneri finanziari</i>	<i>-11.640.040,70</i>	<i>-68.706.136,20</i>	<i>57.066.095,50</i>
	TOTALE PROVENTI E ONERI FINANZIARI (C)	-11.640.040,70	-68.706.136,20	57.066.095,50
D PROVENTI ED ONERI STRAORDINARI				
E.22	Eliminazione Residui passivi per prestazioni	36.424.977,87	165.226.106,61	-128.801.128,74
	Eliminazione Residui passivi per indennità e assegni	75.776.688,23	337.804.453,84	-262.027.765,61
E.23	Eliminazione residui attivi per prestazioni da recuperare	-37.457.839,85	-31.705.752,30	-5.752.087,55
E.23	Prelievo dal F.do svalutaz. crediti per prestaz. da recuperare	37.457.839,85	31.705.752,30	5.752.087,55
	<i>Totale altri proventi od oneri finanziari</i>	<i>112.201.666,10</i>	<i>503.030.560,45</i>	<i>-390.828.894,35</i>
	TOTALE PROVENTI E ONERI STRAORDINARI (E)	112.201.666,10	503.030.560,45	-390.828.894,35
	RISULTATO PRIMA DELLE IMPOSTE (A) + (-B) + (-C) + (E)	6.164.596,22	5.424.137,59	740.458,63
F IMPOSTE DELL'ESERCIZIO				
	SPESE IMPEGNATE NELL'ESERCIZIO			
	IRPEG su operazioni commerciali ed altri oneri tributari	-6.164.596,22	-5.424.137,59	-740.458,63
	<i>Totale imposte dell'esercizio</i>	<i>-6.164.596,22</i>	<i>-5.424.137,59</i>	<i>-740.458,63</i>
	RISULTATO D'ESERCIZIO	0	0	0
	AVANZO ECONOMICO / DISAVANZO ECONOMICO	0	0	0

ALLEGATI

SPESE PER PRESTAZIONI ISTITUZIONALI
Rate di Pensione

ALLEGATO 1

Categoria: INVALIDI CIVILI	ANNO 2010 consuntivo	ANNO 2009 consuntivo	VARIAZIONI
Descrizione			
- Rate di pensione	3.477.890.383,65	3.639.298.781,64	-161.408.397,99
- Meno importi a carico della Gestione degli interventi assistenziali e di sostegno alle gestioni previdenziali: maggiorazioni in favore di soggetti disagiati art. 38 n.448/2001.....	89.669.644,04	59.680.961,00	29.988.683,04
RATE DI PENSIONE A CARICO DELLA GESTIONE	3.388.220.739,61	3.579.617.820,64	-191.397.081,03

SPESE PER PRESTAZIONI ISTITUZIONALI
Rate di Pensione

ALLEGATO 2

Categoria: CIECHI CIVILI	ANNO 2010 consuntivo	ANNO 2009 consuntivo	VARIAZIONI
Descrizione			
- Rate di pensione	379.570.604,35	439.285.517,62	-59.714.913,27
- Meno importi a carico della Gestione degli interventi assistenziali e di sostegno alle gestioni previdenziali: maggiorazioni in favore di soggetti disagiati art. 38 n.448/2001.....	9.158.555,40	7.217.261,22	1.941.294,18
RATE DI PENSIONE A CARICO DELLA GESTIONE	370.412.048,95	432.068.256,40	-61.656.207,45

SPESE PER PRESTAZIONI ISTITUZIONALI
Rate di Pensione

ALLEGATO 3

Categoria: SORDOMUTI	ANNO 2010 consuntivo	ANNO 2009 consuntivo	VARIAZIONI
Descrizione			
- Rate di pensione.....	50.420.681,66	59.983.351,78	-9.562.670,12
- Meno importi a carico della Gestione degli interventi assistenziali e di sostegno alle gestioni previdenziali: maggiorazioni in favore di soggetti disagiati art. 38 n.448/2001.....	1.376.205,06	985.645,43	390.559,63
RATE DI PENSIONE A CARICO DELLA GESTIONE	49.044.476,60	58.997.706,35	-9.953.229,75



Rendiconti generali 2010

PAGINA BIANCA

Relazione del Direttore generale

Nella presente gestione vengono evidenziati i contributi (0,20% di cui all'art. 2 della legge n.1443/61 per l'assistenza malattia ai pensionati e l'1,66% per prestazioni sanitarie di cui all'art.27 della legge n.88/1989) per il finanziamento delle prestazioni del S.S.N., e le relative somme aggiuntive, accertati per periodi pregressi.

Attesi i successivi trasferimenti delle entrate – al netto delle spese di funzionamento e di altre uscite - ai destinatari aventi diritto, la Gestione in esame presenta il conto economico in pareggio.

Il conto economico risulta a pareggio, considerato l'obbligo del trasferimento allo Stato della somma algebrica tra le entrate e le altre uscite.

Nella tabella che segue, sono state riportate le fondamentali voci di entrata e di uscita del conto economico per il 2010, raffrontate con i corrispondenti dati rendicontati per il 2009.

GESTIONE PER LE PRESTAZIONI DEL SERVIZIO SANITARIO NAZIONALE
SINTESI DELLA SITUAZIONE ECONOMICA
(in migliaia di euro)

Codice conto	Denominazione Conto	Consuntivo 2010	Consuntivo 2009	Variazioni
	AVANZO / DISAVANZO PATRIMONIALE ALL'INIZIO DELL'ESERCIZIO	0	0	0
A	VALORE DELLA PRODUZIONE			
CEA.01	PROVENTI E CORRISPETTIVI PER LA PRODUZIONE DELLE PRESTAZIONI E/O SERVIZI			
	ENTRATE ACCERTATE NELL'ESERCIZIO			
	Aliquote contributive a carico dei datori di lavoro e/o degli iscritti	4.186	3.203	983
	Poste correttive e compensative delle entrate correnti - <i>Rimborso di contributi</i>	-2.856	-24	-2.832
	Quote di partecipazione degli Iscritti all'onere di specifiche gestioni	14	50	-36
	Altri ricavi e proventi	808	1.261	-453
	TOTALE VALORE DELLA PRODUZIONE (A)	2.152	4.490	-2.338
B	COSTO DELLA PRODUZIONE			
CEB.10	AMMORTAMENTI E SVALUTAZIONI			
CEB.10.d	Svalutazione crediti contributivi	-14.533	-9.419	-5.114
CEB.14	ONERI DIVERSI DI GESTIONE			
	SPESE DI PERTINENZA DELL'ESERCIZIO			
	Altre spese di esercizio	-33	-27	-33
	TOTALE COSTI DELLA PRODUZIONE (B)	-14.566	-9.446	-14.566
	DIFFERENZA TRA VALORE E COSTI DELLA PRODUZIONE	-12.414	-4.956	-7.458
C	(PROVENTI) ED ONERI FINANZIARI			
	ALTRI PROVENTI OD ONERI FINANZIARI			
	Rediti e proventi patrimoniali	0	-945	945
	PROVENTI ED ONERI STRAORDINARI			
	Proventi e oneri straordinari	12.415	5.902	6.513
	RISULTATO PRIMA DELLE IMPOSTE	1	1	0
	IMPOSTE DELL'ESERCIZIO	-1	-1	0
	RISULTATO D'ESERCIZIO	0	0	0
	AVANZO / DISAVANZO ECONOMICO	0	0	0
	AVANZO / DISAVANZO PATRIMONIALE AL TERMINE DELL'ESERCIZIO	0	0	0

Conto economico

Valore della produzione: 2.152 mgl.

Contributi a carico dei datori di lavoro e/o degli iscritti - Sono stati accertati in 4.186 mgl. e si riferiscono in massima parte ai contributi a carico dei datori di lavoro e dei lavoratori dipendenti.

Poste correttive e compensative delle entrate - Sono risultate pari a 2.856 mgl. attengono interamente ai rimborsi di contributi indebiti.

Quote di partecipazione degli iscritti - Il gettito contributivo dell'anno 2010 è stato pari a 14 mgl. e si riferisce ai contributi dei proscrittori volontari dell'assicurazione generale obbligatoria relativi a periodi precedenti il 1° gennaio 1998.

Trasferimento da parte di altri enti - Pari a 735 mgl. si riferiscono ai contributi addizionali 0.20% di cui all'art.2 della legge n.1443/1961 trasferiti da altri enti di previdenza per la copertura di periodi assicurativi.

Entrate non classificabili in altre voci - Nel complesso sono risultate pari a 61 mgl. e si riferiscono prevalentemente alle somme aggiuntive (sanzioni civili, amministrative, multe ed ammende) dovute per il ritardato o omesso versamento parziale o totale dei contributi, agli interessi di dilazione e di differimento rispetto ai termini di pagamento dei contributi medesimi e ad entrate varie.

Costo della produzione: 14.566 mgl.

Svalutazioni crediti contributivi - Riguardano l'assegnazione al fondo svalutazione crediti contributivi della presunta irrecuperabilità dei crediti stessi per 14.533 mgl., derivante dall'applicazione delle percentuali di svalutazione crediti. L'operazione, peraltro, nulla modifica nei rapporti finanziari intrattenuti con lo stato, in quanto questi, come noto, si basano sulle somme realmente riscosse.

Spese di amministrazione - Sono state iscritte per 30 mgl. e rappresentano la quota parte delle spese di amministrazione dell'istituto attribuite alla Gestione, ai sensi del Regolamento di contabilità dell'Istituto. In apposita tabella si riporta la composizione per grandi aggregati delle spese di cui trattasi.

In apposita tabella si riportano i dati delle spese di amministrazione dell'anno, suddivisi per grandi aggregati.

Spese di amministrazione

(in migliaia)

Aggregati	Consuntivo 2010	Consuntivo 2009
Spese per il personale	22	20
Spese postali, telegraf. e telefoniche	(...)	(...)
Illuminaz., forza motrice, riscaldamento, condizionamm, conduzione, pulizia, vigilanza fitto locali, manutenzione e adattamento stabili strumentali	2	2
Spese per i servizi informatici e amm.to apparecchi. informatiche	4	4
Altre spese	3	2
Totale	31	28
meno recuperi	1	1
meno residui insuss. passivi	(...)	(...)
totale netto	30	27

Proventi ed oneri straordinari: 12.415 mgl.

Presunta insussistenza dei residui passivi – Pari a 12.417 mgl. si riferisce alla presunta insussistenza dei residui passivi per debiti verso lo Stato, derivante dalla consistente svalutazione di crediti effettuata nell'esercizio.

Variazioni patrimoniali straordinarie – Pari a 4.841 mgl. si riferiscono a eliminazione di residui attivi per irrecuperabilità di crediti contributivi e crediti per sanzioni.

Prelievi da fondi e accantonamenti vari - Previsti in 4.839 mgl. si riferiscono alla eliminazione dei residui attivi per irrecuperabilità di crediti contributivi.

Imposte dell'esercizio: 1 mgl.

Oneri tributari - Pari a 1 mgl. conseguono all'introduzione dell'IRAP a decorrere dal 1° gennaio 1998, disposta dall'art. 10 del Decreto legislativo 15 dicembre 1997, n. 446, relativamente alle retribuzioni dei dipendenti dell'Istituto.

Stato patrimoniale

L'esame delle principali componenti dello stato patrimoniale evidenzia quanto segue.

Attivo : 129.599 mgl.

Residui attivi – Pari a 110.575

mgl. sono costituiti:

- **da 108.860 mgl. per crediti contributivi verso le aziende di cui 108.513 mgl. ceduti alla scci spa e 347 mgl. relativi ai crediti non ceduti;**
- **da 1.715 mgl. per crediti per sanzioni civili e amministrative di cui 1.681 mgl. ceduti alla scci spa e 34 mgl. relativi ai crediti non ceduti .**

Nel prospetto che segue viene fornito un riepilogo, per procedura di riscossione, dei crediti ceduti e non ceduti:

Crediti al 31/12/2010
(in migliaia)

Descrizione	Crediti ceduti alla scci spa	Crediti non ceduti	Totale crediti
Crediti contributivi			
Derivanti da denunce - rendiconto dm 10/m	103.116	-	103.116
Per i lavoratori domestici	-	100	100
Per i lav. agricoli dipendenti	5.397	40	5.437
Verso enti previdenziali	-	207	207
Totale crediti contributivi	108.513	347	108.860
Crediti per sanzioni			
Derivanti da denunce - rendiconto dm 10/m	849	-	849
Per i lavoratori domestici	-	16	16
Per i lavoratori agricoli dipendenti	832	18	850
Totale crediti per sanzioni	1.681	34	1.715
Totale generale dei crediti	110.194	381	110.575

Poste rettificative dell'attivo - Pari a 101.655 mgl. si riferiscono esclusivamente al Fondo svalutazione crediti contributivi, istituito per tenere conto della presunta inesigibilità dei crediti contributivi dovuti alla Gestione.

Crediti verso la gestione degli interventi assistenziali e di sostegno alle gestioni previdenziali - Ammontano a 2 mgl. e riguardano i crediti per sgravi di contributi di pertinenza del S.S.N., per i quali la Gestione degli interventi assistenziali rileva il credito verso lo Stato e, contestualmente, il debito verso la presente Gestione.

Disponibilità liquide - Ammontano a 120.677 mgl. e rappresentano le disponibilità liquide della Gestione depositate nel conto corrente intrattenuto con l'Inps derivante dalle disponibilità necessarie a far fronte al debito per rimborso di contributi, e per oneri finanziari e per altri debiti iscritti nella gestione nonché dalle somme riscosse e non versate allo Stato entro l'anno.

Debiti: 129.599 mgl.

Debiti verso lo Stato ed altri soggetti pubblici - Sono costituiti da:

- Debiti per trasferimenti passivi verso il Servizio Sanitario Nazionale per 152.267 mgl. di cui: 8.922 mgl. rappresentano contributi accertati e non riscossi al netto del Fondo svalutazione crediti e 104.606 mgl. sono i contributi riscossi e non versati dei quali gli ultimi 102.538 si riferiscono alla attribuzione alla Gestione dal 1999 al 2005 del ricavo dell'operazione di cartolarizzazione, attribuito provvisoriamente in proporzione ai crediti ceduti da ciascuna gestione, per i quali sarà possibile provvedere alla loro esatta imputazione soltanto quando perverranno i dati relativi alla effettiva riscossione.


Tale debito è rettificato dalla presunta insussistenza residui passivi iscritta in bilancio per 38.738 mgl., riguarda la quota di debiti verso lo Stato che si presume insussistente a causa della ridotta esigibilità dei crediti contributivi.

Debiti diversi – Sono costituiti da:

- Debito per oneri finanziari per la cessione dei crediti di cui all'art.13, comma 6, della legge 23/12/1998 n. 448 pari a 15.969 mgl.;

- Debito per contributi da rimborsare pari a 100 mgl..

Il Direttore centrale bilanci
e servizi fiscali



Il Direttore generale



BILANCIO CONSUNTIVO

GMR
SITUAZIONE PATRIMONIALE AL 31 DICEMBRE 2010

ATTIVO				
Codice conto	Denominazione Conto	Consistenza al 31/12/2010	Consistenza al 31/12/2009	Variazioni
C	ATTIVO CIRCOLANTE			
II	Residui attivi			
2	Crediti verso iscritti, soci e terzi			
	Crediti per aliquote contributive a carico dei datori di lavoro e/o degli iscritti	108.859.834,91	113.639.680,27	-4.779.845,36
	Fondo svalutazione crediti contributivi	-101.655.246,94	-91.961.494,35	-9.693.752,59
	Crediti verso iscritti soci e terzi per entrate non classificabili in altre voci	1.714.906,47	1.726.750,40	-11.843,93
5	Crediti verso altri			
	Rapporti di credito tra gestioni per conto terzi e Gias	2.150,02	2.129,95	20,07
	TOTALE	8.921.644,46	23.407.066,27	-14.485.421,81
IV	Disponibilità liquide			
3	Denaro e valori in cassa			
	Rapporti di c/c tra le gestioni e la gestione per la produzione di servizi	120.677.054,79	123.087.717,42	-2.410.662,63
	TOTALE	120.677.054,79	123.087.717,42	-2.410.662,63
	TOTALE ATTIVO CIRCOLANTE	129.598.699,25	146.494.783,69	-16.896.084,44
	TOTALE ATTIVO	129.598.699,25	146.494.783,69	-16.896.084,44

GMR
SITUAZIONE PATRIMONIALE AL 31 DICEMBRE 2010

PASSIVO				
Codice conto	Denominazione conto	Consistenza al 31/12/2010	Consistenza al 31/12/2009	Variazioni
E	DEBITI			
I				
11	Debiti verso lo Stato ed altri soggetti pubblici			
	Debiti per trasferimenti passivi allo Stato	152.266.762,70	156.745.590,86	-4.478.828,16
	Presunta insussistenza dei residui passivi	-38.738.526,01	-26.321.269,73	-12.417.256,28
12	Debiti diversi			
	Debiti per oneri finanziari	15.969.459,56	15.969.459,56	-
	Debiti per poste correttive e compensative di entrate correnti	100.186,07	100.186,07	-
	Debiti per spese non classificabili in altre voci	816,93	816,93	-
	TOTALE	129.598.699,25	146.494.783,69	-16.896.084,44
	TOTALE DEBITI	129.598.699,25	146.494.783,69	-16.896.084,44
	TOTALE PASSIVO	129.598.699,25	146.494.783,69	-16.896.084,44

IL PRESIDENTE
ANTONIO MASTRAPASQUA

I SINDACI
MARIA TERESA FERRARO
CARLO CONTE - ANTONINO GALLONI - MARIANO MARTONE
ALFREDO ROCCELLA - GIUSEPPE VITALETTI - ANNALISA VITTORE

GMR
CONSUNTIVO ECONOMICO GENERALE

Codice Conto	Denominazione conto	Consuntivo 2010	Consuntivo 2009	Variazioni
A VALORE DELLA PRODUZIONE				
A.01	PROVENTI E CORRISPETTIVI PER LA PRODUZIONE DELLE PRESTAZIONI E/O SERVIZI			
	ENTRATE ACCERTATE NELL'ESERCIZIO			
	Aliquote contributive a carico dei datori di lavoro e/o degli iscritti	4.186.283,62	3.203.297,29	982.986,33
	Poste correttive e compensative di entrate correnti - Rimborso di contributi	-2.855.635,72	-24.131,98	-2.831.503,74
	Quote di partecipazione degli iscritti all'onere di specifiche gestioni	14.133,84	50.313,08	-36.179,24
	<i>Totale proventi e corrispettivi per la produzione delle prestazioni e/o servizi</i>	<i>1.344.781,74</i>	<i>3.229.478,39</i>	<i>-1.884.696,65</i>
A.05	ALTRI RICAVERI E PROVENTI			
	ENTRATE ACCERTATE NELL'ESERCIZIO			
	Trasferimenti da parte delle Regioni	10.928,87	13.199,64	-2.270,77
	Trasferimenti da parte di altri Enti del settore pubblico	735.360,43	1.135.367,97	-400.007,54
	Entrate non class. in altre voci - <i>Sanzioni civili, amm.ve, multe e ammende</i>	61.334,59	112.180,04	-50.845,45
	<i>Totale altri ricavi proventi</i>	<i>807.623,89</i>	<i>1.260.747,65</i>	<i>-453.123,76</i>
TOTALE VALORE DELLA PRODUZIONE (A)		2.152.405,63	4.490.226,04	-2.337.820,41
B COSTO DELLA PRODUZIONE				
B.10	AMMORTAMENTI E SVALUTAZIONI			
B.10.d	Svalutazione crediti contributivi	-14.532.953,68	-9.419.137,65	-5.113.816,03
	<i>Totale ammortamenti e svalutazioni</i>	<i>-14.532.953,68</i>	<i>-9.419.137,65</i>	<i>-5.113.816,03</i>
B.14	ONERI DIVERSI DI GESTIONE			
	SPESE IMPEGNATE NELL'ESERCIZIO			
	Spese non classificabili in altre voci	-3.071,00	37,00	-3.108,00
	Spese di Amministrazione	-30.307,94	-27.173,91	-3.134,03
	<i>Totale oneri diversi di gestione</i>	<i>-33.378,94</i>	<i>-27.210,91</i>	<i>-6.242,03</i>
TOTALE COSTI DELLA PRODUZIONE (B)		-14.566.332,62	-9.446.348,56	-5.120.058,06
DIFFERENZA TRA VALORE E COSTI DELLA PRODUZIONE (A) + (-B)		-12.413.926,99	-4.956.122,52	-7.457.878,47
C PROVENTI E ONERI FINANZIARI				
C.16	ALTRI PROVENTI E ONERI FINANZIARI			
	Oneri finanziari da cessione crediti	0,00	-945.178,90	945.178,90
	<i>Totale proventi e altri oneri finanziari</i>	<i>0,00</i>	<i>-945.178,90</i>	<i>945.178,90</i>
TOTALE PROVENTI E ONERI FINANZIARI (C)		0,00	-945.178,90	945.178,90
E PROVENTI ED ONERI STRAORDINARI				
E.22	Presunta insussistenza o eliminazione di residui passivi	12.417.256,28	5.935.855,12	6.481.401,16
E.23	Prelievo dal F.do svalutazione crediti contributivi a copertura eliminazione	4.839.201,09	8.851.661,29	-4.012.460,20
E.23	Eliminazione residui attivi - <i>crediti contributivi e sanzioni</i>	-4.841.439,22	-8.885.198,83	4.043.759,61
	<i>Totale proventi straordinari</i>	<i>12.415.018,15</i>	<i>5.902.317,58</i>	<i>6.512.700,57</i>
TOTALE PROVENTI E ONERI STRAORDINARI (E)		12.415.018,15	5.902.317,58	6.512.700,57
RISULTATO PRIMA DELLE IMPOSTE (A) + (-B) + (-C) + (E)		1.091,16	1.016,16	75,00
F IMPOSTE DELL'ESERCIZIO				
	SPESE IMPEGNATE NELL'ESERCIZIO			
	IRPEG su operazioni commerciali ed altri oneri tributari	-1.091,16	-1.016,16	-75,00
	<i>Totale imposte dell'esercizio</i>	<i>-1.091,16</i>	<i>-1.016,16</i>	<i>-75,00</i>
RISULTATO D'ESERCIZIO		0	0	0
AVANZO ECONOMICO / DISAVANZO ECONOMICO		0	0	0

ALLEGATI

CREDITI CONTRIBUTIVI

all. 1

DESCRIZIONE	Consistenza al 31/12/2010	Consistenza al 31/12/2009	variazioni
- Derivanti da denunce-rendiconto.....	103.115.957,12	107.949.283,79	-4.833.326,67
- <i>Crediti ceduti alla S.C.C.I. Spa</i>	103.115.957,12	107.949.283,79	-4.833.326,67
- Per i lavoratori domestici.....	99.757,51	100.302,80	-545,29
- <i>Altri crediti</i>	99.757,51	100.302,80	-545,29
- Per gli operai agricoli dipendenti.....	5.436.887,38	5.452.737,38	-15.850,00
- <i>Crediti ceduti alla S.C.C.I. Spa</i>	5.396.730,88	5.446.997,74	-50.266,86
- <i>Altri crediti</i>	40.156,50	5.739,64	34.416,86
- Verso Enti previdenziali.....	207.232,90	137.356,30	69.876,60
- <i>Altri crediti</i>	207.232,90	137.356,30	69.876,60
TOTALE CREDITI.....	108.859.834,91	113.639.680,27	-4.779.845,36

CONTRIBUTI A CARICO DEI DATORI DI LAVORO E/O DEGLI ISCRITTI

all. 2

DESCRIZIONE	CONSUNTIVO 2010	CONSUNTIVO 2009	Variazioni
A-LAVORATORI DIPENDENTI			
1 - ACCERTATI CON IL SISTEMA DEL DM/10M:	4.165.606,24	3.192.793,43	972.812,81
- contributo 0,20% F.P.L.D.....	416.366,93	265.492,50	150.874,43
- contributi 1,66% T.B.R.....	2.188.234,70	1.362.286,48	825.948,22
- recup. di ctr. malattia per periodi fino al 31/12/92.....	1.561.004,61	1.565.014,45	-4.009,84
2 - ACCERTATI PER I LAV. RI AGR. LI DIPEND.:	4.733,22	2.485,57	2.247,65
- contributo 0,20% F.P.L.D.....	4.733,22	2.485,57	2.247,65
3 - ACCERTATI PER MARIT. SU NAVI MIN. E GA:	-	10,30	-10,30
- Contributo 0,20% F.P.L.D.....	-	10,30	-10,30
COMPLESSO LAVORATORI DIPENDENTI:	4.170.339,46	3.195.289,30	975.050,16
- contributo 0,20% F.P.L.D.....	421.100,15	267.988,37	153.111,78
- contributi 1,66% T.B.R.....	2.188.234,70	1.362.286,48	825.948,22
- recup. di ctr. malattia per periodi fino al 30/11/92.....	1.561.004,61	1.565.014,45	-4.009,84
LAVORATORI AUTONOMI			
1- ACCERTATI PER I PESCATORI AUTONOMI:	15.944,16	8.007,99	7.936,17
- contributo 0,20% F.P.L.D.....	1.713,89	861,12	852,77
- contributi 1,66% T.B.R.....	14.230,27	7.146,87	7.083,40
COMPLESSO CONTRIBUTI A CARICO DEI DATORI DI LAVORO E/O DEGLI ISCRITTI:	4.186.283,62	3.203.297,29	982.986,33
- contributo 0,20% F.P.L.D.....	422.814,04	268.849,49	153.964,55
- contributi 1,66% T.B.R.....	2.202.464,97	1.369.433,35	833.031,62
- recup. di ctr. malattia per periodi fino al 30/11/92.....	1.561.004,61	1.565.014,45	-4.009,84

PAGINA BIANCA



Rendiconto 2010

27. Gestione per la riscossione dei contributi per conto terzi: ex enaoli, ex gescal, ex asili nido, fondi di rotazione, fondi paritetici Interprof. naz., e fondo naz. per le politiche migratorie

Relazione del Direttore generale

La Gestione per la riscossione dei contributi per conto terzi è composta dai bilanci di cinque gestioni che di seguito si indicano.

- A) Gestione per la riscossione dei contributi per conto dell'ex Enaoli
- B) Gestione per la riscossione dei contributi per conto dell'ex Gescal
- C) Gestione per la riscossione dei contributi per gli Asili Nido
- D) Gestione per la riscossione dei contributi del Fondo di rotazione per l'attuazione delle politiche comunitarie di cui all'art. 5 della legge 183/1987, del Fondo di rotazione di cui all'art. 25 della legge 845/1978 e dei Fondi paritetici interprofessionali nazionali per la formazione continua di cui all'art. 118 della legge 388/2000
- E) Gestione per la riscossione dei contributi del Fondo per la formazione professionale e del Fondo per le politiche migratorie

Il bilancio della Gestione è composto dallo Stato Patrimoniale e dal Conto Economico; quest'ultimo è redatto in forma "scalare" e non più a sezioni contrapposte, in conformità agli schemi dei bilanci delle aziende che seguono la normativa civilistica, per evidenziare i risultati intermedi della gestione.

Prima di procedere alla illustrazione delle più significative poste del bilancio, si riporta all'inizio di ogni commento, una tabella dove è evidenziata, in forma aggregata, l'analisi delle entrate e delle uscite accertate nel 2010, raffrontata con i corrispondenti dati del Rendiconto del 2009.

Istituto Nazionale della Previdenza Sociale

A - Gestione per la riscossione dei contributi per conto dell'ex Enaoli

Rendiconto dell'anno 2010

SINTESI DELLA SITUAZIONE ECONOMICA E PATRIMONIALE (IN MIGLIAIA)

Codice Conto	ANNO 2010 RENDICONTO	ANNO 2009 RENDICONTO	VARIAZIONI
VALORI DELLA PRODUZIONE			
PROVENTI E CORRISPETTIVI PER LA PRODUZIONE DELLE PRESTAZIONI E/O SERVIZI			
Aliquote contributive a carico dei datori di lavoro e/o degli iscritti	301	164	137
Poste correttive e compensative delle entrate correnti - Rimborso contributi	-93	-3	-90
Totale proventi e corrispettivi per la produzione delle prestazioni e/o servizi	208	161	47
ALTRI RICAVI E PROVENTI			
Entrate non classificabili in altre voci	5	3	2
Totale altri ricavi e proventi	5	3	2
TOTALE VALORE DELLA PRODUZIONE (A)	213	164	49
COSTI DELLA PRODUZIONE			
AMMORTAMENTI E SVALUTAZIONI	-1.296	-844	-452
ONERI DIVERSI DI GESTIONE			
Recupero somme trasferite in eccedenza allo Stato	0	771	-771
Spese di amministrazione	-6	-5	-1
TOTALE COSTI DELLA PRODUZIONE (B)	-1.302	-78	-1.224
DIFFERENZA TRA VALORE E COSTI DELLA PRODUZIONE (A) + (-B)	-1.089	86	-1.175
INTERESSI PASSIVI ED ALTRI ONERI FINANZIARI	0	-91	91
PROVENTI E ONERI STRAORDINARI	1089	5	1084
Presunta insussistenza residui passivi	966	0	966
RISULTATO PRIMA DELLE IMPOSTE	0	0	966
IMPOSTE DELL'ESERCIZIO			
Oneri tributari	0	0	0
RISULTATO D'ESERCIZIO	0	0	966

Passando all'esame delle principali voci del prospetto relativo all'ex Enaoli, si precisa quanto segue.

Valore della produzione 0,213

Proventi e corrispettivi per la produzione delle prestazioni e/o servizi

Contributi a carico dei datori di lavoro. - Accertati in 0,301 mln (allegato n. 2), riguardano quasi interamente i contributi provenienti dalla procedura Dm accertati nell'anno ma di competenza dei periodi fino al 31 dicembre 1999. Nel corso dell'esercizio sono stati effettuati rimborsi di contributi per 0,93 mln.

Entrate non classificabili in altre voci. - Pari a 0,005 mln, attengono principalmente alle sanzioni civili e amministrative dovute dai datori di lavoro per il ritardato o omesso versamento dei contributi e agli interessi per il versamento dilazionato dei contributi.

Costi della produzione 1,302

Svalutazione dei crediti contributivi - Pari a 1,296 mln., riguardano il fondo svalutazione crediti contributivi determinato tenendo conto delle diverse aliquote di svalutazione dei crediti esistenti a fine anno.

Spese di amministrazione - Sono state stabilite in 0,006 mln e rappresentano la quota parte delle spese di amministrazione complessive dell'Istituto attribuite alla Gestione in base ai criteri previsti dal Regolamento per l'amministrazione e la contabilità, che stabilisce che le spese generali di amministrazione, rilevate dall'Istituto nel loro complesso, vengano ripartite tra le gestioni in base ai costi effettivamente sostenuti per ciascuna di esse.

Presunta insussistenza dei residui passivi - 0,966 mln, accertata in seguito alla consistente svalutazione dei crediti effettuata nell'esercizio.

Si commentano di seguito le principali voci patrimoniali.

Attivo circolante

Residui attivi

Pari a 1,361 mln, sono costituiti:

- per 10,465 mln da crediti contributivi verso le aziende; tali crediti sono rettificati dal fondo svalutazione crediti contributivi per 9,558 mln.
- per 0,454 mln da crediti per sanzioni civili e amministrative, interamente ceduti alla S.C.C.I. spa.

Credito in conto corrente con l'Inps - Ammonta a 11,708 mln, con un incremento di 0,254 mln, rappresenta la disponibilità finanziaria della Gestione.

Debiti

Residui passivi

- **Pari a 11,602 mln., riguardano il debito verso lo Stato per i contributi accertati e non riscossi e riscossi e non versati a fine esercizio, si tratta per 14,007 mln del debito verso lo Stato, rettificato per 2,404 mln dalla presunta insussistenza dei residui passivi.**

RENDICONTO

**GESTIONE PER LA RISCOSSIONE DEI CONTRIBUTI PER CONTO DELL'EX ENAOLI
SITUZIONE PATRIMONIALE AL 31 DICEMBRE 2010
ATTIVO**

DENOMINAZIONE DEL CONTO	Consistenza al 31/12/2010	Consistenza al 31/12/2009	Variazioni
ATTIVO CIRCOLANTE			
RESIDUI ATTIVI			
Crediti verso iscritti, soci e terzi	1.360.762,05	2.581.101,31	-1.220.339,26
Crediti per aliquote contributive a carico dei datori di lavoro e/o degli iscritti	10.465.444,72	10.962.751,41	-497.306,69
Fondo svalutazione crediti contributivi	-9.558.498,17	-8.837.510,39	-720.987,78
Crediti per entrate non classificabili in altre voci Crediti per sanzioni civ. ed amm.	453.815,50	455.860,29	-2.044,79
Crediti verso la GIAS	36.477,67	36.385,03	92,64
Disponibilità liquide			
Credito in conto corrente con l'inps	11.708.455,34	11.454.898,76	253.556,58
TOTALE ATTIVO	13.105.695,06	14.072.385,10	-966.690,04

**GESTIONE PER LA RISCOSSIONE DEI CONTRIBUTI PER CONTO DELL'EX ENAOLI
SITUZIONE PATRIMONIALE AL 31 DICEMBRE 2010
PASSIVO**

DENOMINAZIONE DEL CONTO	Consistenza al 31/12/2010	Consistenza al 31/12/2009	Variazioni
DEBITI			
Debiti verso lo Stato e altri soggetti pubblici	11.602.258,80	12.568.607,65	-966.348,85
Debiti per trasf passivi allo Stato	14.006.641,64	14.006.641,69	-0,05
Presunta insussistenza dei residui passivi	-2.404.382,84	-1.438.034,04	-966.348,80
Debiti diversi	1.503.436,26	1.503.777,45	- 341,19
Debiti per contributi da rimborsare	8.217,82	8.559,01	-341,19
Debiti per oneri derivanti dalla cessione di crediti contributivi	1.495.218,44	1.495.218,44	0,00
TOTALE PASSIVO	13.105.695,06	14.072.385,10	-966.690,04

I SINDACI
 MARIA TERESA FERRARO
 CARLO CONTE ANTONINO GALLONI MARIANO MARTONE
 ALFREDO ROCCELLA GIUSEPPE VITALETTI ANNALISA VITTORE

IL PRESIDENTE
 ANTONIO MASTRAPASQUA

GESTIONE PER LA RISCOSSIONE DEI CONTRIBUTI PER CONTO DELL'EX ENAOLI
CONTO ECONOMICO DELL'ANNO 2010

Denominazione Conto	ANNO 2010 RENDICONTO	ANNO 2009 RENDICONTO	VARIAZIONI
PROVENTI E CORRISPETTIVI PER LA PRODUZIONE DELLE PRESTAZIONI S/O			
ENTRATE ACCERTATE NELL'ESERCIZIO			
Alquote contributive a carico dei datori di lavoro e/o degli iscritti	301.585,44	164.743,14	136.842,30
Poste correttive e compensative delle entrate correnti - Rimborso contributi	-93.018,51	-3.126,67	-89.891,84
Totale proventi e corrispettivi per la produzione delle prestazioni e/o servizi	208.566,93	161.616,47	46.950,46
ALTRI RICAVI			
ENTRATE ACCERTATE NELL'ESERCIZIO			
Entrate non classificabili in altre voci - Sanzioni civili e amministrative	4.843,35	2.900,11	1.943,24
Totale altri ricavi proventi	4.843,35	2.900,11	1.943,24
TOTALE VALORE DELLA PRODUZIONE (A)	213.410,28	164.516,58	48.893,70
VALORI IN CIRCOLAZIONE			
SVALUTAZIONE DEI CREDITI COMPRESI NELL'ATTIVO CIRCOLANTE			
Svalutazione crediti contributivi	-1.295.592,52	-843.612,05	-451.980,47
Totale ammortamenti e svalutazioni	-1.295.592,52	-843.612,05	-451.980,47
SPESA DI PERTINENZA DELL'ESERCIZIO			
Trasferimenti passivi	0,05	0,00	0,05
Recupero somme trasferite in eccedenza allo Stato	0,00	770.855,36	-770.855,36
Spese di amministrazione	-6.235,80	-5.389,62	-846,18
Totale oneri diversi di gestione	-6.235,75	765.465,74	-771.701,49
TOTALE COSTI DELLA PRODUZIONE (B)	-1.301.828,27	-78.146,31	-1.223.681,96
DIFFERENZA TRA VALORE E COSTI DELLA PRODUZIONE (A) + (-B)	-1.088.417,99	86.370,27	-1.174.788,26
PROVENTI PASSIVI ED ALTRI ONERI FINANZIARI			
Oneri finanziari da cessione crediti contributivi	0,00	-90.620,00	90.620,00
Totale interessi passivi ed altri oneri finanziari	0,00	-90.620,00	90.620,00
TOTALE PROVENTI E ONERI FINANZIARI (C)	0,00	-90.620,00	90.620,00
ALTRI ONERI			
Presunta insussistenza dei residui passivi	966.348,80	0,00	966.348,80
OPERAZIONI STRAORDINARIE			
Eliminazione crediti contributivi	-452.272,35	-782.561,71	330.289,36
Prelievo dal fondo svalutazione crediti contributivi	574.604,74	787.073,87	-212.469,13
TOTALE PROVENTI E ONERI STRAORDINARI (D)	1.088.681,19	4.512,16	1.084.169,03
RISULTATO PRIMA DELLE IMPOSTE (A) + (-B) + (C) + (-D) + (E)	263,20	262,43	0,77
IMPOSTE DELL'ESERCIZIO			
Oneri tributari	-263,20	-262,43	-0,77
Totale imposte dell'esercizio	-263,20	-262,43	-0,77
RISULTATO D'ESERCIZIO	0,00	0,00	0,00

ALLEGATI

all. n. 1

CREDITI CONTRIBUTIVI EX ENAOLI

DESCRIZIONE	IMPORTI 31.12.2010	IMPORTI 1.1.2010
Derivanti da denunce-rendiconto.	9.283.106,65	9.718.231,22
Per i lavoratori domestici.....	41.869,91	42.098,78
Per i lavoratori agricoli dipendenti.....	319.588,53	322.750,41
Per i coltivatori diretti, mezzadri e coloni	20.788,45	21.308,33
Per gli artigiani...	509.640,35	519.278,66
Per gli esercenti attivita' commerciale.	290.450,83	339.084,01
TOTALE.....	10.465.444,72	10.962.751,41

all. n. 2

**CONTRIBUTI A CARICO DEI DATORI DI LAVORO E/O DEGLI ISCRITTI
DELL'EX ENAOLI**

DESCRIZIONE	RENDICONTO 2010	RENDICONTO 2009
Derivanti da denuncia rendiconto.....	298.585,19	160.467,37
Lavoratori agricoli dipendenti.....	204,74	89,30
Pescatori autonomi.....	1.524,78	958,26
Per i coltivatori diretti, mezzadri e coloni	7,56	9,54
Per gli artigiani.....	266,52	258,09
Per gli esercenti attivita' commerciale.....	836,77	719,41
Per i marittimi imbarcati su navi minori.....	0,07	8,25
Altri sistemi	159,81	2.232,92
TOTALE	301.585,44	164.743,14

all. n 3

CREDITI PER SANZIONI CIVILI E AMMINISTRATIVE EX ENAOLI

DESCRIZIONE	IMPORTI AL 31.12.2010	IMPORTI AL 31.12.2009
Derivanti dalla denuncia-rendiconto.....	42.385,00	42.558,29
Per i lavoratori domestici.....	6.801,59	7.539,69
Per i lavoratori agricoli dipendenti.....	43.559,71	43.740,36
Per i coltivatori diretti, mezzadri e coloni.....	2.039,89	2.066,41
Per gli artigiani.....	72.347,39	72.878,78
Per gli esercenti attività commerciale.....	286.681,92	287.076,76
TOTALE.....	453.815,50	455.860,29

Istituto Nazionale della Previdenza Sociale

B - Gestione per la riscossione dei contributi per conto dell'ex gescal

Rendiconto dell'anno 2010

GESTIONE PER LA RISCOSSIONE DEI CONTRIBUTI PER CONTO DELL'EX GESCAL
SINTESI DELLA SITUAZIONE ECONOMICA E PATRIMONIALE (IN MIGLIAIA)

Codice Conto	ANNO 2010 RENDICONTO	ANNO 2009 RENDICONTO	VARIAZIONI
VALORE DELLA PRODUZIONE			
PROVENTI E CORRISPETTIVI PER LA PRODUZIONE DELLE PRESTAZIONI E/O SERVIZI			
Aliquote contributive a carico dei datori di lavoro e/o degli iscritti	1.578	2.121	-543
Poste correttive e compensative delle entrate correnti - Rimborso contributi	-108	-15	-93
Totale proventi e corrispettivi per la produzione delle prestazioni e/o servizi	1.470	2.106	-636
ALTRI RICAVI E PROVENTI			
Entrate non classificabili in altre voci	8	7	1
Totale altri ricavi e proventi	8	7	1
TOTALE VALORE DELLA PRODUZIONE (A)	1.478	2.113	-635
COSTO DELLA PRODUZIONE			
AMMORTAMENTI E SVALUTAZIONI	-12.237	-2.425	-9.812
ONERI DIVERSI DI GESTIONE			
Spese di amministrazione	-12	-11	-1
TOTALE COSTI DELLA PRODUZIONE (B)	-12.249	-2.436	-9.813
DIFFERENZA TRA VALORE E COSTI DELLA PRODUZIONE (A) + (-B)	-10.771	-323	-10.448
INTERESSI PASSIVI ED ALTRI ONERI FINANZIARI	0	-459	459
PROVENTI E ONERI STRAORDINARI	10.772	782	9.990
Presunta insussistenza dei residui passivi	10.698	782	9.916
Inesigibilità crediti	74	0	74
RISULTATO PRIMA DELLE IMPOSTE	1	0	1
IMPOSTE DELL'ESERCIZIO			
Oneri tributari	-1	0	-1
RISULTATO D'ESERCIZIO	0	0	0

Passando all'esame delle principali voci del prospetto relativo all'ex Gescal, si precisa quanto segue.

Valore della produzione 1,478 mln.

Proventi e corrispettivi per la produzione delle prestazioni e/o servizi

Contributi a carico dei datori di lavoro. - Accertati in 1,470 mln. (allegato n. 2), riguardano quasi interamente i contributi provenienti dalla procedura Dm accertati nell'anno ma di competenza dei periodi fino al 31 dicembre 1999.

Entrate non classificabili in altre voci. - Pari a 0,008 mln, attengono principalmente alle sanzioni civili e amministrative dovute dai datori di lavoro per il ritardato o omesso versamento dei contributi e agli interessi per il versamento dilazionato dei contributi.

Costi della produzione 12,249 Mln

Ammortamento e svalutazioni

Svalutazione dei crediti contributivi - Pari a 12,237 mln., riguardano il fondo svalutazione crediti contributivi determinato tenendo conto delle diverse aliquote di svalutazione dei crediti esistenti a fine anno.

Spese di amministrazione. - Sono state impegnate in 0,012 mln e rappresentano la quota parte delle spese di amministrazione complessive dell'Istituto attribuite alla Gestione in base ai criteri previsti dal Regolamento per l'amministrazione e la contabilità, che stabilisce che le spese generali di amministrazione, rilevate dall'Istituto nel loro complesso, vengano ripartite tra le gestioni in base ai costi effettivamente sostenuti per ciascuna di esse.

Presunta insussistenza dei residui passivi - 10,698 mln, accertata in seguito alla consistente svalutazione dei crediti effettuata nell'esercizio.

Si commentano di seguito le principali voci patrimoniali.

Attivo circolante

Residui attivi

Iscritti per 6,273 mln, sono costituiti:

- per 88,784 mln da crediti contributivi verso le aziende; tali crediti sono rettificati dal fondo svalutazione crediti contributivi per 83,026 mln.
- per 0,296 mln da crediti per sanzioni civili e amministrative;
- per 0,219 mln da crediti verso la GIAS.

Credito in conto corrente con l'Inps - Pari a 102,988 mln, con una variazione positiva di 1,382 mln, rappresenta la disponibilità finanziaria della Gestione.

Debiti

Residui passivi

- Pari a 96,097 mln., riguardano il debito verso lo Stato (130,812 mln.) per i contributi accertati e non riscossi e riscossi e non versati a fine esercizio, rettificati da 34,715 mln per la presunta insussistenza dei residui passivi.

RENDICONTO

**GESTIONE DEI CONTRIBUTI PER CONTO DELL'EX GESCAL
SITUAZIONE PATRIMONIALE AL 31 DICEMBRE 2010**

ATTIVO

DENOMINAZIONE DEL CONTO	Consistenza al 31/12/2010	Consistenza al 31/12/2009	Variazioni
ATTIVO CIRCOLANTE			
RESIDUI ATTIVI			
Crediti verso iscritti, soci e terzi	6.054.898,20	18.298.401,05	-12.243.502,85
Crediti per aliquote contributive a carico dei datori di lavoro e/o degli iscritti	88.784.426,92	92.988.165,59	-4.203.738,67
Fondo svalutazione crediti contributivi	-83.025.937,62	-74.987.124,32	-8.038.813,30
Crediti per entrate non classificabili in altre voci Crediti per sanzioni civ.	296.408,90	297.359,78	-950,88
Crediti verso la GIAS	219.275,72	219.275,72	0,00
Disponibilità liquide			
Credito in conto corrente con l'inps	102.987.845,12	101.605.459,33	1.382.385,79
TOTALE ATTIVO	109.262.019,04	120.123.136,10	-10.861.117,06

**GESTIONE DEI CONTRIBUTI PER CONTO DELL'EX GESCAL
SITUAZIONE PATRIMONIALE AL 31 DICEMBRE 2010**

PASSIVO

DENOMINAZIONE DEL CONTO	Consistenza al 31/12/2010	Consistenza al 31/12/2009	Variazioni
DEBITI			
Debiti verso lo Stato e altri soggetti pubblici	96.097.450,66	106.958.567,72	-10.861.117,06
Debiti per trasf passivi allo Stato	130.811.804,13	130.974.612,05	-162.807,92
Presunta Insussistenza dei residui passivi	-34.714.353,47	-24.016.044,33	-10.698.309,14
Debiti diversi	13.164.568,38	13.164.568,38	0,00
Debiti per oneri derivanti dalla cessione di crediti contributivi	13.164.568,38	13.164.568,38	0,00
TOTALE PASSIVO	109.262.019,04	120.123.136,10	-10.861.117,06

I SINDACI

MARIA TERESA FERRARO
CARLO CONTE ANTONINO GALLONI MARIANO MARTONE
ALFREDO ROCCELLA GIUSEPPE VITALETTI ANNALISA VITTORE

IL PRESIDENTE

ANTONIO MASTRAPASQUA

**GESTIONE PER LA RISCOSSIONE DEI CONTRIBUTI PER CONTO DELL'EX GESCAL
CONTO ECONOMICO DELL'ANNO 2010**

Denominazione Conto	ANNO 2010 RENDICONTO	ANNO 2009 RENDICONTO	VARIAZIONI
PROVENTI E CARATTERISTICHE PER LA PRODUZIONE DELLE PRESTAZIONI E/O SERVIZI			
ENTRATE ACCERTATE NELL'ESERCIZIO			
Aliquote contributive a carico dei datori di lavoro e/o degli iscritti	1.578.659,71	928.424,38	650.235,33
Poste correttive e compensative delle entrate correnti - Rimborso contributi	-108.138,00	0,00	-108.138,00
Totale proventi e corrispettivi per la produzione delle prestazioni e/o servizi	1.470.521,71	928.424,38	542.097,33
ALTRI RICAVI E PROVENTI			
ENTRATE ACCERTATE NELL'ESERCIZIO			
Entrate non classificabili in altre voci - Sanzioni civili e amministrative	7.918,87	49.547,37	-41.628,50
Totale altri ricavi proventi	7.918,87	49.547,37	-41.628,50
TOTALE VALORE DELLA PRODUZIONE (A)	1.478.440,58	977.971,75	500.468,83
SPESALIMENTAZIONE E AMMORTAMENTO			
SVALUTAZIONE DEI CREDITI COMPRESI NELL'ATTIVO CIRCOLANTE			
Svalutazione crediti contributivi	-12.237.349,58	-8.010.579,21	-4.226.770,37
Totale ammortamenti e svalutazioni	-12.237.349,58	-8.010.579,21	-4.226.770,37
ONERI DIVERSI DI GESTIONE			
SPESE DI PERTINENZA DELL'ESERCIZIO			
Spese di amministrazione	-12.447,59	-11.407,49	-1.040,10
Totale oneri diversi di gestione	-12.447,59	-11.407,49	-1.040,10
TOTALE COSTI DELLA PRODUZIONE (B)	-12.249.797,17	-8.021.986,70	-4.227.810,47
DIFFERENZA TRA VALORE E COSTI DELLA PRODUZIONE (A) + (-B)	-10.771.356,59	-7.044.014,95	-3.727.341,64
OPERAZIONI PASSIVE ED ALTRI ONERI FINANZIARI			
Oneri finanziari da cessione crediti contributivi	0,00	-770.870,16	770.870,16
Totale interessi passivi ed altri oneri finanziari	0,00	-770.870,16	770.870,16
TOTALE PROVENTI E ONERI FINANZIARI (C)	0,00	-770.870,16	770.870,16
OPERAZIONI PASSIVE AL TERZO SETTORE E AL TERZO SETTORE PUBBLICO			
Presunta insussistenza dei residui passivi	10.698.309,14	7.815.395,19	2.882.913,95
OPERAZIONI STRAORDINARIE			
Eliminazione crediti contributivi	-4.124.962,43	-6.773.040,06	2.648.077,63
Prelievo dal fondo svalutazione crediti contributivi	4.198.536,28	6.773.040,06	-2.574.503,78
TOTALE PROVENTI E ONERI STRAORDINARI (E)	10.771.882,99	7.815.395,19	2.956.487,80
RISULTATO PRIMA DELLE IMPOSTE (A) + (-B) + (-C) + (-D) + (E)	526,40	510,08	16,32
IMPOSTE SULL'ATTIVITA'			
Oneri tributari	-526,40	-510,08	-16,32
Totale imposte dell'esercizio	-526,40	-510,08	-16,32
RISULTATO D'ESERCIZIO	0,00	0,00	0,00

ALLEGATI

all. n. 1

CREDITI CONTRIBUTIVI EX GESCAL

DESCRIZIONE	IMPORTI AL 31.12.2010	IMPORTI AL 1.1.2010
Derivanti da denunce-rendiconto	87.848.395,09	91.966.089,41
Derivanti dai lavoratori delle Casse Marittime	922.494,29	1.008.538,64
Derivanti dai lavoratori dei pubblici servizi di telefonia	13.537,54	13.537,54
TOTALE.....	88.784.426,92	92.988.165,59

Istituto Nazionale della Previdenza Sociale

C - Gestione per la riscossione dei contributi per gli asili nido

Rendiconto dell'anno 2010

SINTESI DELLA SITUAZIONE ECONOMICA E PATRIMONIALE (IN MIGLIAIA)

Codice Conto	ANNO 2010 RENDICONTO	ANNO 2009 RENDICONTO	VARIAZIONI
PROVENTI E CORRISPETTIVI PER LA PRODUZIONE DELLE PRESTAZIONI E/O SERVIZI			
Aliquote contributive a carico dei datori di lavoro e/o degli iscritti	251	195	56
Poste correttive e compensative delle entrate correnti - Rimborso contributi	-1	-3	2
Quote di partecipazione degli iscritti all'onere di specifiche gestioni	8	26	-18
Totale proventi e corrispettivi per la produzione delle prestazioni e/o servizi	258	218	40
ALTRI RICAVI E PROVENTI			
Entrate non classificabili in altre voci	4	8	-4
Trasferimenti da parte delle Regioni e altri Enti del settore pubblico	294	438	-144
Totale altri ricavi e proventi	298	446	-148
TOTALE VALORE DELLA PRODUZIONE (A)	556	664	-108
AMMORTAMENTI E SVALUTAZIONI	-1.549	-1.010	-539
ONERI DIVERSI DI GESTIONE			
Trasferimenti passivi	0	0	0
Spese di amministrazione	-10	-6	-4
TOTALE COSTI DELLA PRODUZIONE (B)	-1.559	-1.016	-543
DIFFERENZA TRA VALORE E COSTI DELLA PRODUZIONE (A) + (-B)	-1.003	-352	-651
INTERESSI PASSIVI ED ALTRI ONERI FINANZIARI	0	-128	128
PROVENTI E ONERI STRAORDINARI	1.003	480	523
Presunta insussistenza residui passivi	930	0	930
Inesigibilità crediti	73	0	73
RISULTATO PRIMA DELLE IMPOSTE	0	0	0
IMPOSTE DELL'ESERCIZIO			
Oneri tributari	0	0	0
RISULTATO D'ESERCIZIO	0	0	0

Passando all'esame delle principali voci del prospetto relativo ai contributi per gli asili nido, si precisa quanto segue.

Valore della produzione 0,556 mln.

Proventi e corrispettivi per la produzione delle prestazioni e/o servizi

Contributi a carico dei datori di lavoro - Accertati in 0,251 mln. (allegato n. 2), riguardano quasi interamente i contributi provenienti dalla procedura Dm accertati nell'anno ma di competenza dei periodi fino al 31 dicembre 1999.

Entrate non classificabili in altre voci. - Pari a 0,004 mln, attengono principalmente alle sanzioni civili e amministrative dovute dai datori di lavoro per il ritardato o omesso versamento dei contributi e agli interessi per il versamento dilazionato dei contributi.

Trasferimenti da parte delle Regioni e altri Enti Pubblici. - Si attestano su un valore di 0,294 mln.

Costi della produzione 1,559 Mln

Ammortamento e svalutazioni

Svalutazione dei crediti contributivi - Pari a 1,549 mln., riguarda l'assegnazione al fondo svalutazione crediti contributivi determinata tenendo conto delle diverse allquote di svalutazione dei crediti esistenti a fine anno.

Spese di amministrazione - Sono state impegnate in 0,010 mln e rappresentano la quota parte delle spese di amministrazione complessive dell'Istituto attribuite alla Gestione in base ai criteri previsti dal Regolamento per l'amministrazione e la contabilità, che stabilisce che le spese generali di amministrazione, rilevate dall'Istituto nel loro complesso, vengano ripartite tra le gestioni in base ai costi effettivamente sostenuti per ciascuna di esse.

Presunta insussistenza dei residui passivi – 0,930 mln, accertate in seguito alla consistente svalutazione dei crediti effettuata nell'esercizio.

Si commentano di seguito le principali voci patrimoniali.

Attivo circolante

Residui attivi

Pari a 1,340 mln, sono costituiti:

- per 15,306 mln da crediti contributivi verso le aziende; tali crediti sono rettificati dal fondo svalutazione crediti contributivi per 14,460 mln.
- per 0,486 mln da crediti per sanzioni civili e amministrative, interamente ceduti alla S.C.C.I. spa.
- dal credito verso la GIAS per 0,008 mln.

Credito in conto corrente con l'Inps – La sua consistenza a fine esercizio è di 16,834 mln, con un decremento di 0,008 mln.

Debiti

Residui passivi

- Pari a 15,794 mln., riguardano il debito verso lo Stato per i contributi accertati e non riscossi e riscossi e non versati a fine esercizio, determinati da 20,663 mln di debito verso lo Stato rettificato da 4,869 mln come presunta insussistenza dei residui passivi

RENDICONTO

**GESTIONE PER LA RISCOSSIONE DEI CONTRIBUTI PER CONTO DEGLI ASILI NIDO
SITUAZIONE PATRIMONIALE AL 31 DICEMBRE 2010
ATTIVO**

DENOMINAZIONE DEL CONTO	Consistenza al 31/12/2010	Consistenza al 31/12/2009	Variazioni
ATTIVO CIRCOLANTE			
RESIDUI ATTIVI			
Crediti verso iscritti, soci e terzi	1.331.719,63	2.850.372,57	-1.518.652,94
Crediti per aliquote contributive a carico dei datori di lavoro e/o degli iscritti	15.305.885,30	15.873.221,77	-567.336,47
Fondo svalutazione crediti contributivi	-14.459.780,08	-13.511.847,59	-947.932,49
Crediti per entrate non classificabili in altre voci Crediti per sanzioni civ. ed amm.	485.614,41	488.998,39	-3.383,98
Crediti verso la GIAS	8.395,88	8.275,54	120,34
Disponibilità liquide			
Credito in conto corrente con l'Inps	16.834.418,83	16.842.652,32	-8.233,49
TOTALE ATTIVO	18.174.534,34	19.701.300,43	-1.526.766,09

**GESTIONE PER LA RISCOSSIONE DEI CONTRIBUTI PER CONTO DEGLI ASILI NIDO
SITUAZIONE PATRIMONIALE AL 31 DICEMBRE 2010
PASSIVO**

DENOMINAZIONE DEL CONTO	Consistenza al 31/12/2010	Consistenza al 31/12/2009	Variazioni
DEBITI			
Debiti verso lo Stato e altri soggetti pubblici	15.793.749,55	17.320.515,64	-1.526.766,09
Debiti per trasf passivi allo Stato	20.662.606,38	21.259.331,40	-596.725,02
Presunta insussistenza dei residui passivi	-4.868.856,83	-3.938.815,76	-930.041,07
Debiti diversi	2.380.784,79	2.380.784,79	0,00
Debiti per contributi da rimborsare	32.622,67	32.622,67	0,00
Debiti per oneri derivanti dalla cessione di crediti contributivi	2.348.162,12	2.348.162,12	0,00
TOTALE PASSIVO	18.174.534,34	19.701.300,43	-1.526.766,09

I SINDACI

MARIA TERESA FERRARO
CARLO CONTE ANTONINO GALLONI MARIANO MARTONE
ALFREDO ROCCELLA GIUSEPPE VITALETTI ANNALISA VITTORE

IL PRESIDENTE

ANTONIO MASTRAPASQUA

XVI LEGISLATURA — DISEGNI DI LEGGE E RELAZIONI — DOCUMENTI

GESTIONE PER LA RISCOSSIONE DEI CONTRIBUTI PER CONTO DEGLI ASILI NIDO
CONTO ECONOMICO DELL'ANNO 2010

Denominazione Conto	ANNO 2010 RENDICONTO	ANNO 2009 RENDICONTO	VARIAZIONI
VALORE DELLA PRODUZIONE			
ENTRATE ACCERTATE NELL'ESERCIZIO			
Aliquote contributive a carico dei datori di lavoro e/o degli iscritti	251.079,89	195.040,32	56.039,57
Poste correttive e compensative delle entrate correnti - Rimborso contributi	-548,33	-2.718,98	2.170,65
Quote di partecipazione degli iscritti all'onere di specifiche gestioni	7.460,40	25.709,92	-18.249,52
Totale proventi e corrispettivi per la produzione delle prestazioni e/o servizi	257.991,96	218.031,26	39.960,70
ENTRATE ACCERTATE NELL'ESERCIZIO			
Entrate non classificabili in altre voci - Sanzioni civili e amministrative	4.141,89	8.182,71	-4.040,82
Trasferimenti da parte delle Regioni	1.233,74	1.554,50	-320,76
Trasferimenti da parte di altri Enti del settore pubblico	293.244,56	436.190,36	-142.945,80
Totale altri ricavi proventi	298.620,19	445.927,57	-147.307,38
TOTALE VALORE DELLA PRODUZIONE (A)	556.612,15	663.958,83	-107.346,68
COSTI DELLA PRODUZIONE			
SVALUTAZIONE DEI CREDITI COMPRESI NELL'ATTIVO CIRCOLANTE			
Svalutazione crediti contributivi	-1.549.435,79	-1.010.281,81	-539.153,98
Totale ammortamenti e svalutazioni	-1.549.435,79	-1.010.281,81	-539.153,98
SPESE DI PERTINENZA DELL'ESERCIZIO			
Trasferimenti passivi	0,00	0,00	0,00
Spese di amministrazione	-9.718,78	-5.847,16	-3.871,62
Totale oneri diversi di gestione	-9.718,78	-5.847,16	-3.871,62
TOTALE COSTI DELLA PRODUZIONE (B)	-1.559.154,57	-1.016.128,97	-543.025,60
DIFFERENZA TRA VALORE E COSTI DELLA PRODUZIONE (A) + (-B)	-1.002.542,42	-352.170,14	-650.372,28
Oneri finanziari da cessione crediti contributivi	0,00	-127.596,03	127.596,03
Totale interessi passivi ed altri oneri finanziari	0,00	-127.596,03	127.596,03
TOTALE PROVENTI E ONERI FINANZIARI (C)	0,00	-127.596,03	127.596,03
Previdenza inasussistenza dei residui passivi	930.041,07	502.743,33	427.297,74
Eliminazione crediti contributivi	-528.552,96	-1.470.215,42	941.662,46
Prelievo dal fondo svalutazione crediti contributivi per copertura perdita per eliminazioni	601.503,30	1.447.646,02	-846.142,72
TOTALE PROVENTI E ONERI STRAORDINARI (E)	1.002.991,41	480.173,93	522.817,48
RISULTATO PRIMA DELLE IMPOSTE (A) + (-B) + (-C) + (-D) + (E)	448,99	407,76	41,23
Oneri tributari	-448,99	-407,76	-41,23
Totale imposte dell'esercizio	-448,99	-407,76	-41,23
RISULTATO D'ESERCIZIO	0,00	0,00	0,00

ALLEGATI

all. n. 1

CREDITI CONTRIBUTIVI ASILI NIDO

DESCRIZIONE	IMPORTI AL 31.12.2010	IMPORTI AL 1.1.2010
Derivanti da denunce-rendiconto.....	11.122.765,56	11.644.119,98
Derivanti dai lavoratori dei pubblici servizi di telefonia..	1.285,98	1.285,98
Derivanti dai lavoratori dei pubblici servizi di elettricità..	328,48	328,48
Derivanti dai lavoratori agricoli dipendenti.....	4.181.505,28	4.227.487,33
TOTALE.....	15.305.885,30	15.873.221,77

all. n. 2

**CONTRIBUTI A CARICO DEI DATORI DI LAVORO E/O DEGLI ISCRITTI
ASILI NIDO**

DESCRIZIONE	CONSUNTIVO	CONSUNTIVO
	2010	2009
Derivanti da denuncia rendiconto.....	247.209,81	192.848,89
Lavoratori agricoli dipendenti	2.915,42	1.587,27
Pescatori autonomi e Marittimi.....	954,66	604,16
TOTALE.....	251.079,89	195.040,32

PAGINA BIANCA

Istituto Nazionale della Previdenza Sociale

- D) Gestione per la riscossione dei contributi del fondo di rotazione per l'attuazione delle politiche comunitarie di cui all'art. 5 della legge 183/1987, del fondo di rotazione di cui all'art. 25 della legge 845/1978 e dei fondi paritetici interprofessionali nazionali per la formazione continua di cui all'art. 118 della legge 388/2000**

Rendiconto per l'anno 2010

SINTESI DELLA SITUAZIONE ECONOMICA E PATRIMONIALE (IN MIGLIAIA)

Codice Conto	ANNO 2010 RENDICONTO	ANNO 2009 RENDICONTO	VARIAZIONI
PROVENTI E CORRISPETTIVI PER LA PRODUZIONE DELLE PRESTAZIONI E/O SERVIZI			
Allquote contributive a carico dei datori di lavoro e/o degli iscritti	824.986	828.083	-3.097
Rimborso contributi	-28	-7	-21
Totale proventi e corrispettivi per la produzione delle prestazioni e/o servizi	824.958	828.076	-3.118
ALTRI RICAVI E PROVENTI			
Entrate non classificabili in altre voci	1.399	1.501	-102
Trasferimenti da altre gestioni dell'INPS	1.880	3.587	-1.707
Totale altri ricavi e proventi	3.279	5.088	-1.809
TOTALE VALORE DELLA PRODUZIONE (A)	828.237	833.164	-4.927
AMMORTAMENTI E SVALUTAZIONI			
Assegnazione al fondo di svalutazione dei crediti contributivi	-23.556	-8.778	-14.778
ONERI DIVERSI DI GESTIONE			
Trasferimenti passivi	-800.750	-819.356	18.606
Spese non classificabili in altre voci	-22	-11	-11
Spese di amministrazione	-3.792	-3.847	55
TOTALE COSTI DELLA PRODUZIONE (B)	-828.120	-831.992	3.872
DIFFERENZA TRA VALORE E COSTI DELLA PRODUZIONE (A) + (-B)	117	1.172	-1.055
PROVENTI E ONERI FINANZIARI			
Oneri finanziari	0	-1.041	1.041
PROVENTI E ONERI STRAORDINARI	-18	-32	14
RISULTATO PRIMA DELLE IMPOSTE	99	99	0
IMPOSTE DELL'ESERCIZIO			
Imposta regionale sulle attività produttive	-99	-99	0
RISULTATO D'ESERCIZIO	0	0	0

Passando all'esame delle principali voci del prospetto relativo ai Fondi di rotazione e ai Fondi paritetici interprofessionali nazionali, si precisa quanto segue.

Valore della produzione 828 mln.

Proventi e corrispettivi per la produzione delle prestazioni e/o servizi

Contributi a carico dei datori di lavoro - Accertati per 825 mln., a fronte di 828 mln. dell'anno precedente, sono distribuiti come esplicitato nell'allegato n. 3.

Il contributo di cui all'art. 25 della legge 845/1978 si riferisce:

- Per 169 mln. al fondo di rotazione per le politiche comunitarie di cui all'art. 5 della legge 183/1987, relativamente all'aliquota dello 0,20% dovuto dalle aziende non aderenti ai fondi paritetici interprofessionali nazionali.
- Per 85 mln. al fondo di rotazione di cui all'art. 25 della legge 845/1978, relativamente all'aliquota dello 0,10% dovuto dalle aziende non aderenti ai fondi paritetici interprofessionali nazionali.
- Per 571 mln. ai fondi paritetici interprofessionali nazionali per la formazione continua, relativamente al contributo dello 0,30% dovuto dalle aziende aderenti ai fondi stessi.

Entrate non classificabili in altre voci - Accertate in 1,399 mln, attengono principalmente alle sanzioni civili e amministrative dovute dai datori di lavoro per il ritardato o omesso versamento dei contributi e agli interessi per il versamento dilazionato dei contributi.

Trasferimenti da altre gestioni dello Stato. - Si attestano in 1,880 mln e riguardano l'apporto dello Stato, tramite la GIAS, a fronte del mancato gettito conseguente all'esenzione contributiva dalla retribuzione imponibile di alcuni emolumenti, prevista da varie leggi, per le quali si rimanda all' allegato n 4.

Costi della produzione 828 mln**Ammortamenti e svalutazioni**

Assegnazione al fondo di svalutazione dei crediti contributivi - Pari a 23,556 mln, riguarda l'assegnazione al Fondo di svalutazione crediti della quota di presunta irrecoverabilità dei crediti stessi maturata nell'anno.

Oneri diversi di gestione

Trasferimenti passivi - Impegnati in 801 mln rispetto agli 819 mln del consuntivo 2009; rappresentano le somme destinate al finanziamento dei Fondi di rotazione di cui all'art. 25 della legge 845/1978 e all'art. 5 della legge 183/1987 e dei Fondi paritetici interprofessionali nazionali per la formazione continua di cui all'art. 118 della L. 388/2000.

All'interno degli impegni si va a collocare il trasferimento all'entrata dello Stato in base all'articolo 19 della legge 2/2009 per la somma di 150 mln.

Spese di amministrazione - Determinate in 3,792 mln, rappresentano la quota parte delle spese di amministrazione complessive dell'Istituto attribuite alla Gestione in base ai criteri previsti dal Regolamento per l'amministrazione e la contabilità, che stabilisce che le spese generali di amministrazione, rilevate dall'Istituto nel loro complesso, vengano ripartite tra le gestioni in base ai costi effettivamente sostenuti per ciascuna di esse.

**GESTIONE PER LA RISCOSSIONE DEI CONTRIBUTI
PER CONTO DI TERZI - FONDI DI ROTAZIONE POLITICHE COMUNITARIE**

GTU

Spese di amministrazione attribuite alla Gestione

AGGREGATI	ANNO 2009	ANNO 2010
SPESE PER IL PERSONALE	1.370.370,18	1.234.425,92
SPESE PER SERVIZI SVOLTI DA ALTRI ENTI:		
- Amministrazione Postale	9.459,00	36,00
- Banche e Uffici C/c postali	29.788,00	40.318,00
- Altri Enti		
SPESE POSTALI, TELEGRAF. E TELEFONICHE	43.268,00	36.384,00
ILLUMINAZIONE, FORZA MOTRICE, RISCALD. CONDIZIONAMENTO, CONDUZIONE, PULIZIA, VIGILANZA, FITTO LOCALI, MANUTENZIONE E ADATTAMENTO STABILI STRUMENTALI	172.751,00	122.730,00
SPESE LEGALI	112.281,17	125.220,84
SPESE PER I SERVIZI INFORMATICI E AMM.TO APPARECCHIATURE INFORMATICHE	718.506,00	456.800,00
ALTRE SPESE	178.792,52	164.218,00
TOTALE	2.635.215,87	2.180.132,76
meno RECUPERI	203.655,00	152.487,00
meno RESIDUI INSUSS. PASSIVI	22.012,00	26.873,00
TOTALE NETTO	2.409.548,87	2.000.772,76

**FONDI INTERPROFESSIONALI
PER LA FORMAZIONE CONTINUA**

GTU

Spese di amministrazione attribuite alla Gestione

AGGREGATI	ANNO 2009	ANNO 2010
SPESE PER IL PERSONALE	575.344,75	769.731,07
SPESE PER SERVIZI SVOLTI DA ALTRI ENTI:		
- Amministrazione Postale		81,00
- Banche e Uffici C/c postali	16.626,00	
- Altri Enti	52.360,00	70.870,00
SPESE POSTALI, TELEGRAF. E TELEFONICHE	25.083,00	34.185,00
ILLUMINAZIONE, FORZA MOTRICE, RISCALD. CONDIZIONAMENTO, CONDUZIONE, PULIZIA, VIGILANZA, FITTO LOCALI, MANUTENZIONE E ADATTAMENTO STABILI STRUMENTALI	100.146,00	115.313,00
SPESE LEGALI	49.758,60	72.236,21
SPESE PER I SERVIZI INFORMATICI E AMM.TO APPARECCHIATURE INFORMATICHE	543.226,00	613.243,00
ALTRE SPESE	104.803,53	154.293,00
TOTALE	1.467.347,88	1.829.952,28
meno RECUPERI	61.137,00	59.175,00
meno RESIDUI INSUSS. PASSIVI	15.457,00	22.334,00
TOTALE NETTO	1.390.753,88	1.748.443,28

Imposte dell' esercizio

Oneri tributari - Calcolati in 0,099 mln per effetto dell'introduzione dell'IRAP a decorrere dal 1° gennaio 1998, disposta dall' art. 10 del D.L.vo 446/1997 relativamente alle retribuzioni dei dipendenti dell'Istituto.

Si commentano di seguito le principali voci patrimoniali.

Attivo circolante

Residui attivi

Pari a 130 mln, sono costituiti per 235 mln da crediti contributivi verso le aziende, rettificati dal fondo svalutazione crediti contributivi per 105 mln;

Credito in conto corrente con l'inps - Ammonta a 213 mln, con un incremento di 16 mln rispetto ad inizio anno; rappresenta la disponibilità finanziaria della Gestione.

Debiti

Residui passivi

Determinati complessivamente in 342 mln, riguardano il debito per contributi accertati e non riscossi e riscossi e non versati al termine dell'esercizio verso i Fondi di rotazione (158 mln) e i Fondi paritetici interprofessionali nazionali (173 mln).

Completano la voce i debiti per oneri da cessione crediti per 11 mln.

PAGINA BIANCA

RENDICONTO

**'GESTIONE DEL FONDO DI ROTAZIONE
PER L'ATTUAZIONE DELLE POLITICHE COMUNITARIE DI CUI ALL'ART. 5 L. 183/1987
DEL FONDO DI ROTAZIONE DI CUI ALL'ART. 25 DELLA LEGGE 845/1978
E DEI FONDI PARITETICI INTERPROFESSIONALI NAZIONALI DI CUI ALL'ART. 118 DELLA LEGGE N. 388/2000
SITUAZIONE PATRIMONIALE AL 31 DICEMBRE 2010**

ATTIVO

Denominazione Conto	Consistenza al 31/12/2010	Consistenza al 31/12/2009	Variazioni
ATTIVO CIRCOLANTE			
RESIDUI ATTIVI			
Crediti verso iscritti, soci e terzi	129.568.772,65	136.185.031,62	-6.616.258,97
Crediti per aliquote contributive a carico dei datori di lavoro e/o degli iscritti	234.585.594,88	223.246.562,08	11.339.032,80
Fondo svalutazione crediti contributivi	-105.099.049,40	-87.138.864,12	-17.960.185,28
Crediti per entrate non class. in altre voci - Sanzioni civ. ed amm.	82.227,17	77.333,66	4.893,51
Crediti verso la GIAS	73.253,31	70.527,07	2.726,24
Disponibilità liquide			
Credito in conto corrente con l'INPS	212.604.686,04	196.306.808,38	16.297.877,66
TOTALE ATTIVO	342.246.712,00	332.562.367,07	9.684.344,93

**'GESTIONE DEL FONDO DI ROTAZIONE
PER L'ATTUAZIONE DELLE POLITICHE COMUNITARIE DI CUI ALL'ART. 5 L. 183/1987
DEL FONDO DI ROTAZIONE DI CUI ALL'ART. 25 DELLA LEGGE 845/1978
E DEI FONDI PARITETICI INTERPROFESSIONALI NAZIONALI DI CUI ALL'ART. 118 DELLA LEGGE N. 388/2000
SITUAZIONE PATRIMONIALE AL 31 DICEMBRE 2010**

PASSIVO

Denominazione Conto	Consistenza al 31/12/2010	Consistenza al 31/12/2009	Variazioni
DEBITI			
RESIDUI PASSIVI			
Debiti verso lo Stato e altri soggetti pubblici	158.032.659,90	170.671.631,82	-12.638.971,72
Debiti per trasferimenti passivi allo Stato - L. 549/1995 art 1 c.72	104.853.043,06	112.566.455,05	-7.713.411,99
Debiti per trasferimenti passivi allo Stato - L. 845/1978 art 25	53.179.616,84	58.105.176,57	-4.925.559,73
Debiti diversi	184.214.052,10	161.890.735,45	22.323.316,65
Debiti per altri trasferimenti passivi - L. 388/2000	173.086.802,70	150.763.486,05	22.323.316,65
Debiti per oneri finanziari (da cessione crediti)	11.127.249,40	11.127.249,40	0,00
TOTALE PASSIVO	342.246.712,00	332.562.367,07	9.684.344,93

I SINDACI

MARIA TERESA FERRARO
CARLO CONTE ANTONINO GALLONI MARIANO MARTONE
ALFREDO ROCCELLA GIUSEPPE VITALETTI ANNALISA VITTORE

IL PRESIDENTE

ANTONIO MASTRAPASQUA

XVI LEGISLATURA — DISEGNI DI LEGGE E RELAZIONI — DOCUMENTI

**GESTIONE DEL FONDO DI ROTAZIONE
PER L'ATTUAZIONE DELLE POLITICHE COMUNITARIE DI CUI ALL'ART. 5 L. 183/1987
DEL FONDO DI ROTAZIONE DI CUI ALL'ART. 25 DELLA LEGGE 845/1978
E DEI FONDI PARTITICI INTERPROFESSIONALI NAZIONALI DI CUI ALL'ART. 116 DELLA LEGGE N. 388/2000**

CONTO ECONOMICO GTU

Denominazione Conto	ANNO 2010 Rendiconto	ANNO 2009 Rendiconto	Variazioni
VALORE DELLA PRODUZIONE			
ENTRATE ACCERTATE NELL'ESERCIZIO			
Aliquote contributive a carico dei datori di lavoro e/o degli iscritti	824.985.892,86	828.082.881,85	-3.096.988,99
Poste compensative entrate correnti	-28.172,20	-7.362,61	-20.809,59
Totale proventi e corrispettivi per la produzione delle prestazioni e/o servizi	824.957.720,66	828.075.519,24	-3.117.798,58
ENTRATE ACCERTATE NELL'ESERCIZIO			
Entrate non classificabili in altre voci - Sanzioni civili e amministrative	1.279.230,37	1.418.999,40	-139.769,03
Entrate non classificabili in altre voci - Interessi per versamento dilazionato o differito dei contributi	5.690,86	5.762,78	-71,92
Entrate non classificabili in altre voci - Entrate diverse	114.451,00	76.295,00	38.156,00
Trasferimenti dalla gestione per gli interventi assistenziali e di sostegno alle gestioni previdenziali	1.880.233,32	3.586.808,82	-1.706.575,50
Totale altri ricavi proventi	3.279.605,55	5.087.866,00	-1.808.260,45
TOTALE VALORE DELLA PRODUZIONE (A)	828.237.326,21	833.163.385,24	-4.926.059,03
COSTI DELLA PRODUZIONE			
SVALUTAZIONE DEI CREDITI COMPRESI NELL'ATTIVO CIRCOLANTE			
Svalutazione crediti contributivi	-23.555.976,26	-8.778.392,96	-14.777.583,30
Totale ammortamenti e svalutazioni	-23.555.976,26	-8.778.392,96	-14.777.583,30
SPESE DI PERTINENZA DELL'ESERCIZIO			
Trasferimenti passivi - Al Fondo di rotazione per l'attuazione pol.comunitarie	-53.071.838,01	-102.535.828,38	49.463.990,37
Trasferimenti passivi - Al Fondo di rotazione art.25 L.845/1978	-31.702.999,48	-106.103.194,89	74.400.195,41
Trasferimenti passivi - Ai Fondi partitici Interprofessionali	-568.975.515,48	-510.716.766,87	-58.258.748,61
Trasferimenti passivi - Allo Stato ex art.19 Legge 2/2009	-150.000.000,00	-100.000.000,00	-50.000.000,00
Spese non classificabili in altre voci - Uscite varie	-22.290,66	-10.523,84	-11.766,82
Spese di amministrazione	-3.749.216,04	-3.800.302,75	51.086,71
Oneri per trasferimento allo stato delle economie derivanti dalla riduzione delle spese di amministrazione	-42.469,00	-47.579,65	5.110,65
Totale oneri diversi di gestione	-804.564.328,67	-823.214.196,38	18.649.867,71
TOTALE COSTI DELLA PRODUZIONE (B)	-828.120.304,93	-831.992.589,34	3.872.284,41
DIFFERENZA TRA VALORE E COSTI DELLA PRODUZIONE (A) + (-B)	117.021,28	1.170.795,90	-1.053.774,62
Oneri finanziari	0,00	-1.040.538,89	1.040.538,89
Totale interessi passivi ed altri oneri finanziari	0,00	-1.040.538,89	1.040.538,89
TOTALE PROVENTI E ONERI FINANZIARI (C)	0,00	-1.040.538,89	1.040.538,89
PROVENTI E ONERI STRAORDINARI	-18.014,14	-31.714,59	13.700,45
Eliminazione crediti contributivi	-5.613.805,12	-8.443.550,81	2.829.745,69
Prelievo dal fondo svalut crediti contribut per copertura perdita per eliminazioni	5.595.790,98	8.411.836,22	-2.816.045,24
RISULTATO PRIMA DELLE IMPOSTE (A) + (-B) + (-C) + (-D) + (E)	99.007,14	98.542,42	464,72
Oneri tributari	-99.007,14	-98.542,42	-464,72
Totale imposta dell'esercizio	-99.007,14	-98.542,42	-464,72
RISULTATO D'ESERCIZIO	0,00	0,00	0,00

ALLEGATI

allegato n. 1

**CREDITI CONTRIBUTIVI
FONDI DI ROTAZIONE E FONDI INTERPROFESSIONALI**

DESCRIZIONE	IMPORTI 31.12.2010	IMPORTI 31.12.2009	VARIAZIONI
- Fondo di rotazione pol. com.	118.591.611,24	115.851.036,90	2.740.574,34
- Fondo di rotazione DI CUI agricoli	54.701.194,92	53.117.833,23	1.583.361,69
DI CUI agricoli	2.470.437,79	1.715.682,61	
Totale	173.292.806,16	168.968.870,13	4.323.936,03
- Fondo artigianato	8.071.645,09	6.822.559,34	1.249.085,75
- Fondo Cooperative	1.466.236,41	1.364.260,86	101.975,55
- For.te	9.426.282,76	9.406.776,63	19.506,13
- Fondimpresa	22.078.022,77	19.570.946,48	2.507.076,29
- Fondo PMI CONFAPI	6.351.510,30	5.484.582,47	866.927,83
- Fon.ter	6.750.569,05	6.232.887,26	517.681,79
- Fondirigenti	1.225.305,61	1.299.398,69	-74.093,08
- Fon.dir	415.727,34	567.779,26	-152.051,92
- Fondo Dir PMI	25.500,40	26.061,83	-561,43
- Fondoprofessionisti	1.089.958,35	850.737,99	239.220,36
- Fond.e.r.	653.699,56	604.451,80	49.247,76
-Fon.ar.com	1.984.051,04	1.177.787,30	806.263,74
-Fon.Agri	350.002,47	139.215,77	210.786,70
-Fondazienda	75.287,80	41.509,03	33.778,77
Fondo Banche Assicurazioni	943.910,81	605.650,88	338.259,93
-Formazienda	161.139,33	44.564,10	116.575,23
Fonditalia	177.549,60	32.211,07	145.338,53
Fondo Servizi pubblici	46.390,03	6.311,19	40.078,84
Fondo Pubblico Servizi Industriali			
Totale Fondi	61.292.788,72	54.277.691,95	7.015.096,77
TOTALE GENERALE	234.585.594,88	223.246.562,08	11.339.032,80

allegato n. 2

**Analisi del debito per contributi da destinare al finanziamento dei
Fondi paritetici interprofessionali di cui all'art.118 L. 388/2000.**

Descrizione	Consistenza al 31.12.2010
Debito per contributi da destinare al finanziamento del Fondo Artigianato Formazione di cui al D.M. 31.10.01 ai sensi del comma 2 dell'art.118 della legge 388/2000	13.343.471,47
Debito per contributi da destinare al finanziamento del Fon.Coop di cui al D.M.10.5.02 ai sensi del comma 2 dell'art.118 della legge 388/2000	7.373.902,62
Debito per contributi da destinare al finanziamento del For.Te di cui al D.M. 31.10.2002 ai sensi del comma 2 dell'art. 118 della legge 388/2000	23.531.019,53
Debito per contributi da destinare al finanziamento del Fondimpresa di cui al D.M. 28.11.2002 ai sensi del comma 2 dell'art. 118 della legge 388/2000	80.183.383,04
Debito per contributi da destinare al finanziamento del Fondo Formazione PMI di cui al D.M. 21.01.2003 ai sensi del comma 2 dell'art. 118 della legge 388/2000	10.746.818,17
Debito per contributi da destinare al finanziamento del Fon.Ter di cui al D.M. 24.02.2003 ai sensi del comma 2 dell'art. 118 della legge 118 della legge 388/2000	10.638.502,95
Debito per contributi da destinare al finanziamento del Fondirigenti di cui al D.M. 06.03.2003 ai sensi del comma 2 dell'art. 118 della legge 388/2000	6.081.341,80
Debito per contributi da destinare al finanziamento del Fon.Dir di cui al D.M. 06.03.2003 ai sensi del comma 2 dell'art. 118 della legge 388/2000	817.371,23
Debito per contributi da destinare al finanziamento del Fon.Dirigenti PMI di cui al D.M. 04.08.2003 ai sensi del comma 2 dell'art. 118 della legge 388/2000	75.708,88
Debito per contributi da destinare al finanziamento del Fondo per gli studi professionall di cui al D.M. 29.12.2003 ai sensi del comma 2 dell'art. 118 della legge 388/2000	2.385.998,50
Debito per contributi da destinare al finanziamento del Fondo per gli Enti Religiosi di cui al D.M. 01/09/2005 ai sensi del comma 2 dell'art. 118 della legge 388/2000	1.667.440,00
Debito per contributi da destinare al finanziamento del Fon.ar.com. di cui al D.M. 06/03/2006 ai sensi del comma 2 dell'art. 118 della legge 388/2000	4.054.863,02
Debito per contributi da destinare al finanziamento del For Agr di cui al D.M. 28/02/2007 ai sensi del comma 2 dell'art. 118 della legge 388/2000	2.102.381,34
Debito per contributi da destinare al finanziamento del Fondazienda ed aziende ad essi collegate di cui al D.M. 28/02/2007 ai sensi del comma 2 dell'art. 118 della legge 388/2000	155.156,42
Debito per contributi da destinare al finanziamento del Fondo Banche Assicurazioni di cui al D.M. 28/02/2007 ai sensi del comma 2 dell'art. 118 della legge 388/2000	5.179.203,27
Debito per contributi da destinare al finanziamento del Formazienda di cui al D.M. 251/2008 ai sensi del comma 2 dell'art. 118 della legge 388/2000	616.499,37
Debito per contributi da destinare a Fonditalia di cui al DM del 12/02/2009	528.538,26
Debito per contributi da destinare al Fondo per i servizi pubblici	3.528.568,76
Debito per contributi da destinare al Fondo Formazione Servizi Pubblici e Industriali di cui al DM del 27/09/2010	76.634,07
TOTALE	173.086.802,70

allegato n. 3

**CONTRIBUTI PER IL FINANZIAMENTO DEI FONDI DI ROTAZIONE E
DEI FONDI PARITETICI INTERPROFESSIONALI NAZIONALI**

DESCRIZIONE	RENDICONTO	RENDICONTO	VARIAZIONI
	2010	2009	
Gettito dell'aliquota 0,20% dovuto dalle aziende non aderenti ai Fondi paritetici interprofessionali nazionali destinato al Fondo di rotazione per le politiche comunitarie di cui all'art. 5 legge n. 183/1987 - art. 1, comma 72, della legge 549/1995	169.366.746,51	210.267.229,15	-40.900.482,64
Gettito dell'aliquota 0,10% dovuto dalle aziende non aderenti ai Fondi paritetici interprofessionali nazionali destinato al Fondo di rotazione di cui all'art.25 legge n. 845/1978	84.518.938,51	104.907.083,31	-20.388.144,80
Gettito dell'aliquota dovuto dalle aziende aderenti al Fondo artigiano formazione di cui al D.M. 31.10.01 ai sensi del comma 2 dell'art.118 della legge 388/2000	34.012.137,93	33.568.760,94	443.376,99
Gettito dell'aliquota dovuto dalle aziende aderenti al Fondo paritetico interprofessionale per la formazione continua nelle imprese cooperative di cui al D.M.10.5.02 ai sensi del comma 2 dell'art.118 della legge 388/2000	24.734.625,54	22.271.571,27	2.463.054,27
Gettito dell'aliquota dovuto dalle aziende aderenti al Fondo per i lavoratori del commercio, del turismo, dei servizi e dei trasporti di cui al D.M. 31.10.2002 ai sensi del comma 2 dell'art. 118 della legge 388/2000	70.507.388,02	72.375.879,75	-1.868.491,73
Gettito dell'aliquota dovuto dalle aziende aderenti al Fondo per i lavoratori delle imprese industriali di cui al D.M. 28.11.2002 ai sensi del comma 2 dell'art. 118 della legge 388/2000	268.324.113,12	241.232.230,50	27.091.882,62
Gettito dell'aliquota dovuto dalle aziende aderenti al Fondo per i lavoratori delle piccole e medie imprese industriali di cui al D.M. 21.01.2003 ai sensi del comma 2 dell'art. 118 della legge 388/2000	26.810.460,53	26.765.390,76	45.069,77
Gettito dell'aliquota dovuto dalle aziende aderenti al Fondo per i lavoratori delle Impr. del settore terziario comparti turismo e distribuzione-servizi di cui al D.M. 24.02.2003 ai sensi del comma 2 dell'art. 118 della legge 118 della legge 388/2000	21.361.215,22	21.807.742,47	-446.527,25
Gettito dell'aliquota dovuto dalle aziende aderenti al Fondo per dirigenti industriali di cui al D.M. 06.03.2003 ai sensi del comma 2 dell'art. 118 della legge 388/2000	25.874.384,34	25.872.383,30	2.001,04
Gettito dell'aliquota dovuto dalle aziende aderenti al Fondo per dirigit del terziario di cui al D.M. 06.03.2003 ai sensi del comma 2 dell'art. 118 della legge 388/2000	9.969.302,25	8.734.364,64	1.234.937,61
Gettito dell'aliquota dovuto dalle aziende aderenti al Fondo per dirigit PMI di cui al D.M. 04.08.2003 ai sensi del comma 2 dell'art. 118 della legge 388/2000	288.102,09	274.628,81	13.473,28
Gettito dell'aliquota dovuto dalle aziende aderenti al Fondo per gli studi professionali ed aziende ad essi collegate di cui al D.M. 29.12.2003 ai sensi del comma 2 dell'art. 118 della legge 388/2000	8.061.240,50	7.138.800,06	922.440,44
Gettito dell'aliquota dovuto dalle aziende aderenti al Fondo Enti Religiosi di cui al D.M. 01.09.2005 ai sensi del comma 2 dell'art. 118 della legge 388/2000	5.133.674,42	4.647.702,22	485.972,20
Gettito dell'aliquota dovuto dalle aziende aderenti al Fondo Artigiani e Commercianti di cui al D.M 06 marzo 2006 ai sensi del comma 2 dell'art. 118 della legge 388/2000	11.326.890,41	7.579.284,51	3.747.605,90
Gettito dell'aliquota dovuto dalle aziende aderenti al FOR. AGRIC di cui al D.M.28/02/2007 ai sensi del comma 2 dell'art. 118 della legge 388/2000	3.069.153,56	1.620.773,53	1.448.380,03
Gettito dell'aliquota dovuto dalle aziende aderenti al Fondazienda di cui al D.M 28/02/2007 ai sensi del comma 2 dell'art. 118 della legge 388/2000	454.919,75	427.861,98	27.057,77
Gettito dell'aliquota dovuto dalle aziende aderenti al Fondo Banche Assicurazioni di cui al D.M 28/02/2007 ai sensi del comma 2 dell'art. 118 della legge 388/2000	53.459.119,40	37.190.354,65	16.268.764,75
Gettito dell'aliquota dovuto dalle aziende aderenti al Formazienda di cui al D.M 251/V/2008 del 31/10/2008 ai sensi del comma 2 dell'art. 118 della legge 388/2000	2.189.227,43	693.518,39	1.495.709,04
Gettito dell'aliquota dovuto dalle aziende aderenti al Fonditalia ai sensi del comma 2 dell'art. 118 della legge 388/2000	1.455.103,57	269.702,04	1.185.401,53
Gettito dell'aliquota dovuto dalle aziende aderenti al Fondo Servizi pubblici ai sensi del comma 2 dell'art. 118 della legge 388/2000	3.992.277,69	437.619,57	3.554.658,12
Gettito dell'aliquota dovuto dalle aziende aderenti al Fondo Formazione Servizi Pubblici e Industriali ai sensi del comma 2 dell'art. 118 della legge 388/2000	76.872,07	0,00	76.872,07
TOTALE	824.985.892,86	828.082.881,85	-3.096.988,99

allegato n. 4

**TRASFERIMENTI DALLA GESTIONE PER GLI INTERVENTI ASSISTENZIALI
E DI SOSTEGNO ALLE GESTIONI PREVIDENZIALI**

	RENDICONTO 2 0 1 0	RENDICONTO 2 0 0 9	DIFFERENZE
COPERTURA DELLE MINORI ENTRATE DERIVANTI:			
- dalla riduzione del minimale contributivo art. 1, comma 2, del D.L. n. 338/1989, convertito nella L. n. 389/1989.....	1.448.762,62	1.448.762,62	0,00
- dalla riduzione di entrate contributive di cui all'art. 3, commi 1 e 2 del D.L. n. 318/1996 convertito nella L. n. 402/1996	346.093,29	346.093,29	0,00
- dalla agevolazione contributiva correlata a produttività aziendale di cui all'art.2 del D.L. 67/1997 convertito nella L. 135/1997	-	1.706.547,00	-1.706.547,00
- dal minor gettito contributivo derivante dalla esclusione dall'imponibile degli emolumenti per carichi di famiglia di cui all'art.3 della L. 876/1986.....	19.306,81	19.306,81	0,00
- dalla riduzione di entrate contributive prevista dai contratti di riallineamento di cui all'art. 23 della L. 196/1997	35.028,28	35.056,78	-28,50
- dalla riduzione di entrate contributive derivante dalle modifiche di alcune disposizioni che regolano il settore dell'artigianato di cui all'art. 13, comma 4 della L. 57/2001	31.042,32	31.042,32	0,00
TOTALE.....	1.880.233,32	3.586.808,82	-1.706.575,50

**TRASFERIMENTI PASSIVI AI FONDI DI ROTAZIONE E
DEI FONDI PARITETICI INTERPROFESSIONALI NAZIONALI**

all. 5

TRASFERIMENTI PASSIVI:	2 0 1 0
Fondo di rotazione per le politiche comunitarie (MEF)	53.071.838,01
Fondo di rotazione (Ministero del lavoro)	31.702.999,48
Fondo Artigianato Formazione di cui al D.M. 31.10.01	33.395.543,06
Fon.Coop di cui al D.M.10.5.02	24.585.870,90
For.Te di cui al D.M. 31.10.2002	69.729.429,58
Fondimpresa di cui al D.M. 28.11.2002	266.362.688,37
Fondo Formazione PMI di cui al D.M. 21.01.2003	26.338.824,26
Fon.Ter di cui al D.M. 24.02.2003	20.898.823,24
Fondirigenti di cui al D.M. 06.03.2003	25.757.363,37
Fon.Dir. di cui al D.M. 06.03.2003	9.933.458,54
F. dirigenti PMI di cui al D.M. 04.08.2003	286.366,84
F. professioni di cui al D.M. 29.12.2003	7.969.560,49
Fond.E.R. di cui al D.M. 01.09.2005	5.088.764,27
Fon.ar.com. di cui al D.M.06/03/2006	11.177.401,61
For. Agri	3.058.193,45
Fondazienda	449.461,70
Fondo Banche Assicurazioni	53.281.218,68
Formazienda	2.172.404,54
Fonditalia	1.437.400,37
Fondo Servizi pubblici	3.976.108,14
Fondo Formazione Servizi Pubblici e Industriali	76.634,07
TOTALE.....	650.750.352,97

Istituto Nazionale della Previdenza Sociale

E - Gestione per la riscossione dei contributi del fondo per le politiche migratorie

Rendiconto per l'anno 2010

SINTESI DELLA SITUAZIONE ECONOMICA E PATRIMONIALE (IN MIGLIAIA)

	ANNO 2010 RENDICONTO	ANNO 2009 RENDICONTO	VARIAZIONI
VALORE DELLA PRODUZIONE			
PROVENTI E CORRISPETTIVI PER LA PRODUZIONE DELLE PRESTAZIONI E/O SERVIZI			
Aliquote contributive a carico dei datori di lavoro e/o degli iscritti	788	805	-17
Rimborso contributi	-1	-3	2
Totale proventi e corrispettivi per la produzione delle prestazioni e/o servizi	787	802	-15
ALTRI RICAVI E PROVENTI			
Entrate non classificabili in altre voci	3	3	0
Totale altri ricavi e proventi	3	3	0
TOTALE VALORE DELLA PRODUZIONE (A)	790	805	-15
COSTO DELLA PRODUZIONE			
ONERI DIVERSI DI GESTIONE			
Trasferimenti passivi	-751	-757	6
Spese di amministrazione	-36	-33	-3
TOTALE COSTI DELLA PRODUZIONE (B)	-787	-790	3
DIFFERENZA TRA VALORE E COSTI DELLA PRODUZIONE (A) + (-B)	3	15	-12
Oneri finanziari e straordinari	-2	-14	12
RISULTATO PRIMA DELLE IMPOSTE	1	1	0
IMPOSTE DELL'ESERCIZIO	-1	-1	0
Oneri tributari	-1	-1	0
RISULTATO D'ESERCIZIO	0	0	0

In relazione alle principali voci del Prospetto relativo al Fondo Nazionale per le politiche migratorie, si segnala quanto segue.

Valore della produzione 0,790 mln.

Proventi e corrispettivi per la produzione delle prestazioni e/o servizi

Contributi a carico dei datori di lavoro - Iscritti per 0,788 mln (all. n.2), attengono ai contributi destinati al Fondo Nazionale per le politiche migratorie (0,780 mln) e al Fondo per la formazione professionale Formatemp (0,008 mln).

Entrate non classificabili in altre voci – Pari a 0,003 mln, attengono principalmente alle sanzioni civili e amministrative dovute dai datori di lavoro per il ritardato o omesso pagamento dei contributi e agli interessi per il versamento dilazionato degli stessi.

Costi della produzione 0,787 mln

Oneri diversi di gestione

Trasferimenti passivi – Pari a 0,751 mln, derivano dalla differenza tra le entrate e le uscite dell'anno e si riferiscono prevalentemente alle somme da trasferire allo Stato per il finanziamento del Fondo Nazionale per le politiche migratorie.

Spese di amministrazione. – Ammontano a 0,036 mln e rappresentano la quota parte delle spese di amministrazione complessive dell'Istituto attribuite alla Gestione in base ai criteri previsti dal vigente Regolamento per l'amministrazione e la contabilità, che stabilisce che le spese generali di amministrazione, rilevate dall'Istituto nel loro complesso, vengano ripartite tra le gestioni in base ai costi effettivamente sostenuti per ciascuna di esse.

**GESTIONE PER LA RISCOSSIONE DEI CONTRIBUTI DEL FONDO PER LA
FORMAZIONE PROFESSIONALE DI CUI ALL'ART. 5 della LEGGE 24/6/1997 n. 196
e FONDO NAZIONALE PER LE POLITICHE MIGRATORIE - D. L.vo 286/1998**

GTV

Spese di amministrazione attribuite alla Gestione

AGGREGATI	ANNO 2009	ANNO 2010
SPESE PER IL PERSONALE	27.185,93	28.944,50
SPESE PER SERVIZI SVOLTI DA ALTRI ENTI: - Amministrazione Postale - Banche e Uffici C/c postali - Altri Enti	9,00	12,00
SPESE POSTALI, TELEGRAF. E TELEFONICHE	595,00	704,00
ILLUMINAZIONE, FORZA MOTRICE, RISCALD. CONDIZIONAMENTO, CONDUZIONE, PULIZIA, VIGILANZA, FITTO LOCALI, MANUTENZIONE E ADATTAMENTO STABILI STRUMENTALI	2.376,00	2.376,00
SPESE PER ACCERTAMENTI SANITARI		
SPESE LEGALI	104,44	132,57
SPESE PER I SERVIZI INFORMATICI E AMM.TO APPARECCHIATURE INFORMATICHE	2.054,00	2.351,00
ALTRE SPESE	2.451,93	3.178,00
TOTALE	34.776,30	37.698,07
meno RECUPERI	1.585,00	1.154,00
meno RESIDUI INSUSS. PASSIVI	119,00	435,00
TOTALE NETTO	33.072,30	36.109,07

Si commentano di seguito le principali voci patrimoniali.

Attivo circolante

Residui attivi - Iscritto in 0,278 mln, sono costituiti quasi integralmente da crediti verso le aziende di cui 0,259 mln per crediti contributivi e 0,019 mln per sanzioni.


Crediti verso la Gias - Si quantificano in 1,532 mln e riguardano sgravi contributivi.

Credito in conto corrente con l'Inps - Ammonta a 0,799 mln, rappresenta la disponibilità finanziaria della Gestione.

Debiti

Residui passivi - Pari a 2,602 mln, riguardano prevalentemente il debito, per contributi accertati e non riscossi e riscossi e non versati a fine esercizio, verso lo Stato per il finanziamento del Fondo Nazionale per le politiche migratorie.

Il Direttore centrale bilanci
e servizi fiscali



Il Direttore generale



PAGINA BIANCA

RENDICONTO

**GESTIONE PER LA RISCOSSIONE DEI CONTRIBUTI DEL
FONDO PER LA FORMAZIONE PROFESSIONALE E DEL
FONDO PER LE POLITICHE MIGRATORIE
SITUAZIONE PATRIMONIALE AL 31 DICEMBRE 2010**

ATTIVO

DENOMINAZIONE DEL CONTO	Consistenza al 31/12/2010	Consistenza al 31/12/2009	Variazioni
ATTIVO CIRCOLANTE			
RESIDUI ATTIVI			
Crediti verso iscritti, soci e terzi	277.842,85	271.105,16	6.737,69
Crediti per aliquote contributive a carico dei datori di lavoro e/o degli iscritti	258.532,18	252.840,01	5.692,17
Fondo svalutazione crediti per prestazioni da recuperare			
Crediti per entrate non class. in altre voci Crediti per sanz. civ. ed amm.	19.310,67	18.265,15	1.045,52
Crediti verso la GIAS	1.532.381,14	1.532.279,88	101,26
Disponibilità liquide			
Credito in conto corrente con l'Inps	798.926,82	855.477,18	-56.550,36
TOTALE ATTIVO	2.609.150,81	2.658.862,22	-49.711,41

**GESTIONE PER LA RISCOSSIONE DEI CONTRIBUTI DEL
FONDO PER LA FORMAZIONE PROFESSIONALE E DEL
FONDO PER LE POLITICHE MIGRATORIE
SITUAZIONE PATRIMONIALE AL 31 DICEMBRE 2010**

PASSIVO

DENOMINAZIONE DEL CONTO	Consistenza al 31/12/2010	Consistenza al 31/12/2009	Variazioni
DEBITI			
RESIDUI PASSIVI			
Debiti verso lo Stato e altri soggetti pubblici	2.601.655,38	2.651.366,79	-49.711,41
Debiti per trasf passivi allo Stato e ad altri soggetti pubblici - L. 196/1997 art.	7.771,30	26.349,17	-18.577,87
Debiti per trasf. Pass. allo Stato e ad altri soggetti pubblici - D.L. 286/1997	2.593.884,08	2.625.017,62	-31.133,54
Debiti diversi			
Debiti verso istituti di previdenza per oneri finanziari	7.495,43	7.495,43	0,00
TOTALE PASSIVO	2.609.150,81	2.658.862,22	-49.711,41

I SINDACI
MARIA TERESA FERRARO
CARLO CONTE ANTONINO GALLONI MARIANO MARTONE
ALFREDO ROCCELLA GIUSEPPE VITALETTI ANNALISA VITTORE

IL PRESIDENTE
ANTONIO MASTRAPASQUA

**GESTIONE PER LA RISCOSSIONE DEI CONTRIBUTI DEL
FONDO PER LA FORMAZIONE PROFESSIONALE E DEL
FONDO PER LE POLITICHE MIGRATORIE**

CONTO ECONOMICO GTV

Denominazione Conto	ANNO 2010 RENDICONTO	ANNO 2009 RENDICONTO	VARIAZIONI
VALORE DELLA PRODUZIONE			
ENTRATE ACCERTATE NELL'ESERCIZIO			
Aliquote contributive a carico dei datori di lavoro e/o degli iscritti	788.260,65	805.456,39	-17.195,74
Poste correttive delle entrate correnti - Rimborso contributi	-588,50	-2.954,38	2.365,88
Totale proventi e corrispettivi per la produzione delle prestazioni o/o servizi	787.672,15	802.502,01	-14.829,86
ENTRATE ACCERTATE NELL'ESERCIZIO			
Entrate non classificabili in altre voci - Sanzioni civili e amministrative	3.092,21	2.811,78	280,43
Totale altri ricavi proventi	3.092,21	2.811,78	280,43
TOTALE VALORE DELLA PRODUZIONE (A)	790.764,36	805.313,79	-14.549,43
COSTI DELLA PRODUZIONE			
Totale accantonamenti ai fondi per oneri	-	-	
SPESE DI PERTINENZA DELL'ESERCIZIO			
Trasferimenti passivi - Al Fondo nazionale per le politiche migratorie	-742.646,12	-730.551,96	-12.094,16
Trasferimenti passivi - Al Fondo nazionale per la formazione professionale	-7.771,30	-26.349,17	18.577,87
Spese di amministrazione	-36.109,07	-33.072,30	-3.036,77
Oneri per trasferimento allo stato delle economie derivanti dalla riduzione delle spese di amministrazione	-399,00	0,00	-399,00
Oneri per trasferimento allo stato delle economie derivanti dalla riduzione delle spese di amministrazione			
Totale oneri diversi di gestione	-786.925,49	-789.973,43	3.047,94
TOTALE COSTI DELLA PRODUZIONE (B)	-786.925,49	-789.973,43	3.047,94
DIFFERENZA TRA VALORE E COSTI DELLA PRODUZIONE (A) + (-B)	3.838,87	15.340,36	-11.501,49
Oneri finanziari da cessione crediti contributivi	0,00	-753,81	753,81
Eliminazione crediti contributivi	-2.408,99	-13.209,70	10.800,71
RISULTATO PRIMA DELLE IMPOSTE (A) + (-B) + (-C) + (-D) + (E)	1.429,88	1.376,85	53,03
Oneri tributari	-1.429,88	-1.376,85	-53,03
Totale imposta dell'esercizio	-1.429,88	-1.376,85	-53,03
RISULTATO D'ESERCIZIO	0,00	0,00	0,00

ALLEGATI

**CREDITI CONTRIBUTIVI DEL FONDO PER LA FORMAZIONE PROFESSIONALE E
DEL FONDO NAZIONALE PER LE POLITICHE MIGRATORIE**

(all. n. 1)

DESCRIZIONE	IMPORTI 31.12.2010	IMPORTI 31.12.2009
Di competenza Fondo nazionale per le politiche migratorie ai sensi dell'art. 45 del D.L.vo 286/1998:	258.532,18	252.840,01
- ai sensi dell'art. 25, comma 2, del D.L.vo 286/1998:		
- Derivanti da denunce-rendiconto.....	82.320,29	82.320,29
- ai sensi dell'art. 25, comma 2, del D. L.vo 286/1998:		
- Accertati per i lavoratori agricoli dipendenti.....	176.211,89	170.519,72
TOTALE.....	258.532,18	252.840,01

CONTRIBUTI FONDO PER LE POLITICHE MIGRATORIE

all. 2

DESCRIZIONE	RENDICONTO 2 0 1 0
Di competenza Fondo per la formazione professionale	7.771,30
-Ai sensi dell'art. 5, legge 196/1997	
-Accertati con il sistema della denuncia rendiconto	7.771,30
Di competenza Fondo nazionale politiche migratorie	780.489,35
Ai sensi dell'art.13, comma 2, legge 943/1986	
-Accertati per gli agricoli dipendenti	899,88
-Accertati per i domestici	
Ai sensi dell'art. 25, comma 2, del D. L.vo 286/1998:	
- Accertati con il sistema della denuncia-rendiconto...	58.238,97
- Accertati per i lavoratori agricoli dipendenti	721.350,50
TOTALE.....	788.260,65

PAGINA BIANCA



Rendiconti generali 2010

28. Gestione per la riscossione dei contributi per le prestazioni del Servizio Sanitario Nazionale da destinare allo Stato già di pertinenza delle Regioni e Province autonome

Relazione del Direttore generale

Nella presente gestione vengono evidenziati i contributi e le relative somme aggiuntive, accertati per periodi pregressi, per le prestazioni del Servizio Sanitario Nazionale, di cui all'art. 31 della legge 28 febbraio 1986 n. 41, già di pertinenza delle Regioni e Province autonome, da destinare allo Stato.

Nella tabella che segue, sono state riportate le fondamentali voci di entrata e di uscita del conto economico per il 2010, raffrontate con i corrispondenti dati rendicontati per il 2009.

Gestione per la riscossione dei contributi per le prestazioni de Servizio Sanitario Nazionale da destinare allo Stato già di pertinenza delle Regioni e Province autonome

SINTESI DELLA SITUAZIONE ECONOMICA

(in migliaia di euro)

Codice Conto	CONTO ECONOMICO	Consuntivo 2010	Consuntivo 2009	Variazioni
	AVANZO / DISAVANZO PATRIMONIALE ALL'INIZIO DELL'ESERCIZIO	0	0	0
A	VALORE DELLA PRODUZIONE			
CEA.01	PROVENTI E CORRISPETTIVI PER LA PRODUZIONE DELLE PRESTAZIONI E/O SERVIZI			
	ENTRATE ACCERTATE NELL'ESERCIZIO			
	Aliquote contributive a carico dei datori di lavoro e/o degli iscritti	21.505	12.672	8.833
	Poste correttive e compensative di entrate correnti - <i>Rimborso di contributi</i>	-7.941	-14.655	6.714
	Quote di partecipazione degli iscritti all'onere di specifiche gestioni	569	23	546
	Altri ricavi e proventi	9.686	6.316	3.370
	TOTALE VALORE DELLA PRODUZIONE (A)	23.819	4.356	19.463
B	COSTO DELLA PRODUZIONE			
CEB.10	AMMORTAMENTI E SVALUTAZIONI			
CEB.10.d	Svalutazione crediti contributivi	-152.455	-8.452	-144.003
CEB.14	ONERI DIVERSI DI GESTIONE			
	SPESE DI PERTINENZA DELL'ESERCIZIO			
	Trasferimenti passivi	0	-9.683	9.683
	Altre spese d'esercizio	-86	-82	-24
	TOTALE COSTI DELLA PRODUZIONE (B)	-152.541	-18.197	-134.344
	DIFFERENZA TRA VALORE E COSTI DELLA PRODUZIONE	-128.722	-13.841	-114.881
C	PROVENTI E ONERI FINANZIARI			
	ALTRI PROVENTI E ONERI FINANZIARI			
	Redditi e proventi patrimoniali	-1	-3.153	3.152
	ALTRI PROVENTI E ONERI STRAORDINARI			
	Proventi e oneri straordinari	128.725	16.996	111.729
	RISULTATO PRIMA DELLE IMPOSTE	2	2	0
	IMPOSTE DELL'ESERCIZIO	-2	-2	0
	RISULTATO D'ESERCIZIO	0	0	0
	AVANZO / DISAVANZO ECONOMICO	0	0	0
	AVANZO / DISAVANZO PATRIMONIALE AL TERMINE DELL'ESERCIZIO	0	0	0

Conto economico

Valore della produzione: 23.819 mgl.

Contributi a carico dei datori di lavoro e/o degli iscritti - Pari a 21.505 mgl. si riferiscono a contributi accertati tramite l'attività ispettiva svolta dall'Istituto, nonché a pratiche di condono, di cui:

- 6.217 mgl. per i lavoratori dipendenti
- 15.288 mgl. per i lavoratori autonomi

Poste correttive e compensative delle entrate - Pari a 7.941 mgl. attengono interamente ai rimborsi di contributi indebiti.

Entrate non classificabili in altre voci - Iscritte per complessivi 9.686 mgl., si riferiscono principalmente alle somme aggiuntive (sanzioni civili, amministrative, multe e ammende) dovute per il ritardato o omesso versamento, parziale o totale, dei contributi, a entrate varie e a interessi per il versamento dilazionato o differito dei contributi.

Costo della produzione: 152.541 mgl.

Svalutazioni e deprezzamenti - Riguardano l'assegnazione al Fondo svalutazione crediti contributivi della presunta irrecuperabilità dei crediti stessi per 152.454 mgl., derivante dall'applicazione delle diverse percentuali di svalutazione crediti di alcune procedure di accertamento dei contributi. L'operazione, peraltro, nulla modifica nei rapporti finanziari intrattenuti con lo Stato, in quanto questi, come noto, si basano sulle somme realmente riscosse.

Spese di amministrazione - Sono state iscritte per 86 mgl. e rappresentano la quota parte delle spese di amministrazione dell'Istituto attribuite alla Gestione per lo svolgimento dei relativi

compiti in base ai criteri previsti dal Regolamento di contabilità, che stabilisce che le spese generali di amministrazione rilevate dall'Istituto nel loro complesso vengono ripartite fra le gestioni in base ai costi effettivamente sostenuti per ciascuna di esse.

In apposita tabella si riportano i dati delle spese di amministrazione dell'anno, suddivisi per grandi aggregati.

**Spese di amministrazione
(in migliaia)**

Aggregati	Consuntivo 2010	Consuntivo 2009
Spese per il personale	33	38
Spese per servizi affidati ad altri enti	15	16
Spese postali, telegrafiche e telefoniche	2	1
Illuminazione, forza motrice, riscaldamento, condizionamento, conduzione, pulizia, vigilanza, fitto locali, manutenzione e adattamento stabili strumentali.	6	4
Spese legali	24	-
Spese per i servizi informatici e ammortamento apparecchiature informatiche	3	3
Altre spese	8	5
Totale	91	67
Meno recuperi	4	4
Meno residui insussistenti passivi	1	1
Totale netto	86	62

Proventi ed oneri straordinari: 128.725 mgl.

Variazioni patrimoniali straordinarie – Pari a 16.796 mgl. si riferiscono a eliminazione di residui attivi per irrecuperabilità di crediti contributivi e crediti per sanzioni.

Prelievi da fondi e accantonamenti vari – Ammontano a 17.099 mgl. e si riferiscono al prelievo connesso all'eliminazione di residui attivi per irrecuperabilità di crediti contributivi pari a 16.608 mgl., e al prelievo per eccedenza del Fondo svalutazione crediti contributivi pari 491 mgl.

Presunta insussistenza dei residui passivi – Pari a 128.257 mgl. si riferisce alla presunta insussistenza dei residui passivi per debiti verso lo Stato, derivante dalla consistente svalutazione di crediti effettuata nell'esercizio.

Stato patrimoniale

L'esame delle principali componenti dello stato patrimoniale evidenzia quanto segue.

Attivo: 1.074.562 mgl.

Residui attivi - Pari a 2.393.753 mgl. sono costituiti:

- **da 2.209.897 mgl. per crediti contributivi verso le aziende di cui 356.580 mgl. relativi a crediti ceduti alla SCCI Spa e 1.852.317 mgl. a crediti non ceduti; tale importo è rettificato dal fondo svalutazione crediti contributivi, iscritto per 2.093.982 mgl;**
- **da 183.856 mgl. per crediti per sanzioni civili e amministrative di cui 81.181 mgl. riferiti a crediti ceduti alla SCCI Spa e 102.675 mgl. a crediti non ceduti;**

Nel prospetto che segue viene fornito un riepilogo, per procedura di riscossione, dei crediti ceduti e non ceduti:

Crediti verso le aziende al 31/12/2010
(in migliaia)

Descrizione	Crediti ceduti alla scci spa	Crediti non ceduti	Totale crediti
Cediti contributivi			
Derivanti da denunce - rendiconto DM 10/M	292.230	-	292.230
Per i lavoratori domestici	-	579	579
Per i lavoratori agricoli dipendenti	-	432.278	432.278
Provenienti dalle Casse Marittime	-	5.768	5.768
Per i coltivatori diretti, mezzadri e coloni	-	76.555	76.555
Per gli artigiani	39.684	58	39.742
Per gli esercenti attività commerciale	24.666	173	24.839
Per i liberi professionisti	-	55.751	55.751
Derivanti da denunce-rendiconto DM/10S	-	1.282.155	1.282.155
Totale crediti contributivi	356.580	1.852.317	2.209.897
Crediti per sanzioni			
Derivanti da denunce - rendiconto DM 10/M	1	-	1
Per i lavoratori domestici	-	112	112
Per i lavoratori agricoli dipendenti	-	57.474	57.474
Provenienti tramite le Casse Marittime	-	245	245
Per coltivatori diretti mezzadri e coloni	-	1.718	1.718
Per gli artigiani	12.754	79	12.833
Per gli esercenti attività commerciale	68.426	218	68.644
Per i liberi professionisti	-	3.278	3.278
Derivanti da denunce - rendiconto DM 10/S	-	39.551	39.551
Totale crediti per sanzioni	81.181	102.675	183.856
Totale generale dei crediti	437.761	1.954.992	2.393.753

Credito verso lo Stato e altri soggetti pubblici - Pari a 2.231 mgl. si riferiscono al credito verso le Regioni per contributi dovuti per la copertura assicurativa degli apprendisti artigiani;

Crediti verso la Gestione degli interventi assistenziali e di sostegno alle Gestioni previdenziali - Ammontano a 1.045 mgl. e riguardano i crediti per sgravi di contributi di pertinenza del S.S.N., per i quali la Gestione degli interventi assistenziali rileva il credito verso lo Stato e, contestualmente, il debito verso la presente Gestione;

Disponibilità liquide - Ammontano a 771.308 mgl. e rappresentano le disponibilità della Gestione depositate nel conto corrente intrattenuto con l'INPS derivanti, principalmente, dalle somme riscosse e non versate allo Stato entro l'anno nonché da quelle necessarie a far fronte al debito per rimborso di contributi e per oneri finanziari.


Debiti: 1.074.562 mgl.

Debiti verso lo Stato ed altri soggetti pubblici - Sono costituiti dai debiti per trasferimenti passivi allo Stato pari a 1.444.016 mgl., rettificati per 760 .496 mgl. di presunta insussistenza dei residui passivi.

Debiti diversi - Sono costituiti da:

- Debito per oneri finanziari per la cessione dei crediti di cui all'art. 13, c. 6 della Legge 23 /12/1998, n.448 pari a 47.576 mgl.;
- Debito per contributi da rimborsare pari a 343.466 mgl..

Il Direttore centrale bilanci
e servizi fiscali



Il Direttore generale



PAGINA BIANCA

BILANCIO CONSUNTIVO

AS
SITUAZIONE PATRIMONIALE AL 31 DICEMBRE 2010

ATTIVO				
Codice conto	Denominazione Conto	Consistenza al 31/12/2010	Consistenza al 31/12/2009	Variazioni
C	ATTIVO CIRCOLANTE			
II	Residui attivi□			
2	Crediti verso iscritti, soci e terzi			
	Crediti per aliquote contributive a carico dei datori di lavoro e/o degli iscritti	2.209.896.702,91	2.244.856.463,95	- 34.959.761,04
	Fondo svalutazione crediti contributivi	-2.094.011.051,28	-1.958.655.866,85	- 135.355.184,43
	Credito per poste correttive e compensative di spese correnti	235.693,59	235.693,59	-
	Crediti verso iscritti soci e terzi per entrate non classificabili in altre voci	183.856.398,90	185.480.557,32	- 1.624.158,42
4	Crediti verso lo Stato ed altri soggetti pubblici			
	Crediti per trasferimenti da parte delle Regioni	2.230.510,31	2.230.510,31	-
5	Crediti verso altri			
	Rapporti di credito tra gestioni per conto terzi e Glas	1.045.068,44	1.044.132,35	936,09
	TOTALE	303.253.322,87	475.191.490,67	-171.938.167,80
IV	Disponibilità liquide			
3	Denaro e valori in cassa			
	Rapporti di c/c tra le gestioni e la gestione per la produzione di servizi	771.308.385,70	728.406.099,69	42.902.286,01
	TOTALE	771.308.385,70	728.406.099,69	42.902.286,01
	TOTALE ATTIVO CIRCOLANTE	1.074.561.708,57	1.203.597.590,36	-129.035.881,79
	TOTALE ATTIVO	1.074.561.708,57	1.203.597.590,36	- 129.035.881,79

AS
SITUAZIONE PATRIMONIALE AL 31 DICEMBRE 2010

PASSIVO				
Codice conto	Denominazione conto	Consistenza al 31/12/2010	Consistenza al 31/12/2009	Variazioni
E	DEBITI			
I	Debiti			
11	Debiti verso lo Stato ed altri soggetti pubblici			
	Debiti per trasferimenti passivi allo Stato e ad altri soggetti pubblici	1.444.015.950,76	1.444.015.950,76	-
	Presunta insussistenza del debito per trasferimenti passivi allo Stato e ad altri soggetti pubblici	-760.495.880,12	-632.238.720,18	- 128.257.160
12	Debiti diversi			
	Debiti per oneri finanziari	47.576.093,47	47.576.093,47	-
	Debiti per poste correttive e compensative di entrate correnti	343.465.544,46	344.244.266,31	-778.721,85
	TOTALE	1.074.561.708,57	1.203.597.590,36	-129.035.881,79
	TOTALE DEBITI	1.074.561.708,57	1.203.597.590,36	-129.035.881,79
	TOTALE PASSIVO	1.074.561.708,57	1.203.597.590,36	-129.035.881,79

IL PRESIDENTE
ANTONIO MASTRAPASQUA

I SINDACI
MARIA TERESA FERRARO
CARLO CONTE - ANTONINO GALLONI - MARIANO MARTONE
ALFREDO ROCCELLA - GIUSEPPE VITALETTI - ANNALISA VITTORE

AS
CONSUNTIVO ECONOMICO GENERALE

Codice Conto	Denominazione conto	Consuntivo 2010	Consuntivo 2009	Variazioni
A	VALORE DELLA PRODUZIONE			
A.01	PROVENTI E CORRISPETTIVI PER LA PRODUZIONE DELLE PRESTAZIONI E/O SERVIZI			
	ENTRATE ACCERTATE NELL'ESERCIZIO			
	Aliquote contributive a carico dei datori di lavoro e/o degli iscritti	21.505.115,85	12.672.148,75	8.832.967,10
	Quote di partecipazione degli Iscritti all'onere di specifiche gestioni			0,00
	Poste correttive e compensative di entrate correnti - Rimborso di contributi	-7.941.270,45	-14.855.313,36	6.714.042,91
	Quote di partecipazione degli iscritti	568.823,13	23.481,69	545.361,44
	<i>Totale proventi e corrispettivi per la produzione delle prestazioni e/o servizi</i>	14.132.668,53	-1.959.702,92	16.092.371
A.05	ALTRI RICAVI E PROVENTI			
	ENTRATE ACCERTATE NELL'ESERCIZIO			
	Entrate non classificabili in altre voci - <i>Sanzioni civili, amministrative, multe e ammende</i>	9.680.830,67	6.312.233,77	3.368.596,90
	Entrate non classificabili in altre voci - <i>Entrate diverse</i>	5.008,00	3.439,00	1.569,00
	<i>Totale altri ricavi proventi</i>	9.685.838,67	6.315.672,77	3.370.165,90
	TOTALE VALORE DELLA PRODUZIONE (A)	23.818.507,20	4.355.969,85	19.462.537,35
B	COSTO DELLA PRODUZIONE			
B.10	AMMORTAMENTI E SVALUTAZIONI			
B.10.d	Svalutazione crediti contributivi	-152.454.591,42	-8.452.377,48	-144.002.213,96
B.14	ONERI DIVERSI DI GESTIONE			
	SPESE IMPEGNATE NELL'ESERCIZIO			
	Trasferimenti passivi	0,00	-9.682.501,70	9.682.501,70
	Spese non classificabili in altre voci	-879,00	-383,00	-496,00
	Spese di Amministrazione	-85.617,62	-81.962,74	-23.654,88
	<i>Totale oneri diversi di gestione</i>	-86.496,62	-9.744.847,44	9.658.350,82
	TOTALE COSTI DELLA PRODUZIONE (B)	-152.541.088,04	-18.197.224,90	-134.343.863,14
	DIFFERENZA TRA VALORE E COSTI DELLA PRODUZIONE (A) + (-B)	-128.722.580,84	-13.841.255,05	-114.881.325,79
C	PROVENTI E ONERI FINANZIARI			
C.16	ALTRI PROVENTI FINANZIARI			
	ENTRATE ACCERTATE NELL'ESERCIZIO			
	Redditi e proventi patrimoniali - <i>Interessi di c/c postale</i>	0,00	227,03	-227,03
	Interessi passivi diversi	-1.121,54	-19.488,88	18.368,14
	Oneri finanziari da cessione crediti	0,00	-3.133.756,79	3.133.756,79
	<i>Totale altri proventi od oneri finanziari</i>	-1.121,54	-3.153.016,44	3.151.894,90
	TOTALE PROVENTI E ONERI FINANZIARI (C)	-1.121,54	-3.153.016,44	3.151.894,90
E	PROVENTI ED ONERI STRAORDINARI			
E.20	Prelevio dal fondo svalutazione crediti contributivi per adeguamento	481.219,41	13.291.454,35	-12.800.234,94
E.22	Presunta insussistenza o eliminazione di residui passivi	128.257.159,94	4.742.866,70	123.514.293,24
E.22	Eliminazione residui passivi	164.335,86	0,00	
E.23	Prelevio dal fondo svalutazione crediti contributivi a copertura eliminazione	16.808.187,58	50.893.990,23	-34.285.802,65
E.23	Eliminazione residui attivi (crediti e sanzioni)	-16.795.550,04	-51.832.060,68	35.136.510,64
	<i>Totale proventi ed oneri straordinari</i>	128.725.352,75	16.996.250,60	111.729.102,15
	TOTALE PROVENTI E ONERI STRAORDINARI (E)	128.725.352,75	16.996.250,60	111.729.102,15
	RISULTATO PRIMA DELLE IMPOSTE (A) + (-B) + (-C) + (E)	1.650,37	1.979,11	-326,74
F	IMPOSTE DELL'ESERCIZIO			
	SPESE IMPEGNATE NELL'ESERCIZIO			
	IRPEG su operazioni commerciali ed altri oneri tributari	-1.650,37	-1.979,11	328,74
	<i>Totale imposte dell'esercizio</i>	-1.650,37	-1.979,11	328,74
	RISULTATO D'ESERCIZIO	-	-	-
	AVANZO ECONOMICO / DISAVANZO ECONOMICO	-	-	-

ALLEGATI

CREDITI CONTRIBUTIVI

DESCRIZIONE	ALL. N. 1	
	CONSISTENZA al 31/12/2010	CONSISTENZA al 31/12/2009
- Derivanti da denunce-rendiconto DM 10/M	292.230.145,56	305.927.771,00
<i>Crediti ceduti alla SCCI SpA.....</i>	<i>292.230.145,56</i>	<i>305.927.771,00</i>
- Per i lavoratori domestici.....	579.267,26	579.792,76
<i>Altri crediti.....</i>	<i>579.267,26</i>	<i>579.792,76</i>
- Per i lavoratori agricoli dipendenti.....	432.277.477,38	432.605.526,74
<i>Altri crediti.....</i>	<i>432.277.477,38</i>	<i>432.605.526,74</i>
- Provenienti tramite le Casse Marittime.....	5.767.524,14	5.759.591,02
<i>Altri crediti.....</i>	<i>5.767.524,14</i>	<i>5.759.591,02</i>
- Per coltivatori diretti, mezzadri e coloni.....	76.555.247,54	76.555.247,54
<i>Altri crediti.....</i>	<i>76.555.247,54</i>	<i>76.555.247,54</i>
- Per gli artigiani.....	39.741.933,16	41.778.730,60
<i>Crediti ceduti alla SCCI SpA.....</i>	<i>39.683.975,72</i>	<i>41.725.561,36</i>
<i>Altri crediti.....</i>	<i>57.957,44</i>	<i>53.169,24</i>
- Per gli esercenti attivita' commerciale.....	24.839.443,66	26.363.217,60
<i>Crediti ceduti alla SCCI SpA.....</i>	<i>24.665.951,22</i>	<i>26.209.054,19</i>
<i>Altri crediti.....</i>	<i>173.492,44</i>	<i>154.163,41</i>
- Per i liberi professionisti.....	55.750.966,92	56.485.544,73
<i>Altri crediti.....</i>	<i>55.750.966,92</i>	<i>56.485.544,73</i>
- Derivanti da denunce-rendiconto DM 10/S.....	1.282.154.697,29	1.298.801.041,96
<i>Altri crediti.....</i>	<i>1.282.154.697,29</i>	<i>1.298.801.041,96</i>
TOTALE.....	2.209.896.702,91	2.244.856.463,95

CONTRIBUTO A CARICO DEI DATORI DI LAVORO E/O DEGLI ISCRITTI

DESCRIZIONE	All. n.2 CONSUNTIVO 2010
LAVORATORI DIPENDENTI	
1 - Accertati con il sistema DM/10M	1.696.389,82
2 - Accertati con il sistema DM/10S	4.437.566,89
3 - Accertati per i lavoratori agricoli dipendenti	72.134,35
4 - Accertati tramite le casse marittime	10.631,33
5 - Accertati con altri sistemi	33,77
TOTALE (A).....	6.216.756,16
LAVORATORI AUTONOMI	
1 - Accertati per gli artigiani	2.802.465,85
2 - Accertati per i commercianti	12.483.542,13
3 - Accertati per i pescatori autonomi	2.351,71
TOTALE (B).....	15.288.359,69
TOTALE (A+B).....	21.505.115,85

PAGINA BIANCA



Rendiconti generali 2010

Relazione del Direttore generale

La Gestione rileva le riscossioni dei contributi sociali di malattia per periodi contributivi fino al 31 dicembre 1979 di pertinenza del Servizio Sanitario Nazionale e dell'Ufficio liquidazione degli Enti mutualistici disciolti.

Attesi i successivi trasferimenti delle entrate - al netto delle spese di funzionamento e di altre uscite - ai destinatari aventi diritto, la Gestione in esame presenta il conto economico in pareggio.

Nella tabella che segue, sono state riportate le fondamentali voci di entrata e di uscita del conto economico per il 2010, raffrontate con i corrispondenti dati rendicontati per il 2009.

GESTIONE PER LA RISCOSSIONE DEI CONTRIBUTI DI MALATTIA PER PERIODI FINO AL 31.12.1979 AI SENSI
DELL'ART. 23 QUINQUES DELLA LEGGE 29 FEBBRAIO 1980 N. 33
SINTESI DELLA SITUAZIONE ECONOMICA
(in migliaia di euro)

Codice conto	Denominazione Conto	Consuntivo 2010	Consuntivo 2009	Variazioni
	AVANZO / DISAVANZO PATRIMONIALE ALL'INIZIO DELL'ESERCIZIO	0	0	0
A	VALORE DELLA PRODUZIONE			
CEA.01	PROVENTI E CORRISPETTIVI PER LA PROD. DELLE PRESTAZ. E/O SERVIZI			
	ENTRATE ACCERTATE NELL'ESERCIZIO			
	Aliquote contr.ve a carico dei datori di lavoro e/o degli iscritti	44	40	4
	TOTALE VALORE DELLA PRODUZIONE (A)	44	40	4
B	COSTO DELLA PRODUZIONE			
CEB.10	AMMORTAMENTI E SVALUTAZIONI			
	Svalutazione dei crediti contributivi	-5	-2	-4
CEB.14	ONERI DIVERSI DI GESTIONE			
	SPESE DI PERTINENZA DELL'ESERCIZIO			
	Trasferimenti passivi	-33	-29	-4
	Altre spese di esercizio	-11	-12	1
	TOTALE COSTI DELLA PRODUZIONE (B)	-50	-43	-7
	DIFFERENZA TRA VALORE E COSTI DELLA PRODUZIONE (A) + (-B)	-6	-3	-3
C	PROVENTI E ONERI FINANZIARI			
	ALTRI PROVENTI OD ONERI FINANZIARI			
	Redditi e proventi patrimoniali	0	-2	2
	PROVENTI ED ONERI STRAORDINARI			
	Proventi e oneri straordinari	7	6	1
	RISULTATO PRIMA DELLE IMPOSTE	0	0	0
	IMPOSTE DELL'ESERCIZIO	0	0	0
	RISULTATO D'ESERCIZIO	0	0	0
	AVANZO / DISAVANZO PATRIMONIALE AL TERMINE DELL'ESERCIZIO	0	0	0

Conto economico

Il valore della produzione è determinato dalle entrate dell'esercizio 2010 rappresentate dai contributi a carico dei datori di lavoro e accertati per 44 mgl.

Il costo della produzione è determinato dalle uscite che sono rappresentate quasi esclusivamente:

- dai trasferimenti passivi che, iscritti in 33 mgl., concernono le somme di pertinenza dell'Ufficio Liquidazione degli Enti Mutualistici disciolti, presso il Ministero del Tesoro;
- dalle Spese di amministrazione che sono state iscritte in 13 mgl. e rappresentano la quota parte delle spese attribuite alla Gestione.

Nella tabella che segue si riportano, per grandi aggregati, i dati delle spese di amministrazione raffrontate con quelle dell'esercizio precedente.

Spese di amministrazione
(in migliaia)

Aggregati	Consuntivo 2010	Consuntivo 2009
Spese per il personale	8	8
Spese postali, telegrafiche e telefoniche	(...)	(...)
Illuminazione, forza motrice, riscaldamento, condizionamento, conduzione, pulizia, vigilanza, fitto locali, manutenzione e adattamento stabili strumentali	1	1
Spese per i servizi informatici e ammortamento apparecchiature informatiche	3	3
Altre spese	1	1
Totale	13	13
meno recuperi	(...)	1
meno residui insuss. passivi	(...)	(...)
Totale netto	13	12

Stato patrimoniale

Attivo: 317 mgl.

Le attività della gestione al 31 dicembre 2010 sono costituite:

- **dai crediti verso i datori di lavoro per contributi pari a 435 mgl. di cui 275 mgl. relativi ai crediti ceduti alla SCCI Spa e 160 mgl. relativi ai crediti non ceduti;**
- **dai crediti per sanzioni civili e amministrative pari a 89 mgl. non ceduti;**
- **dal Fondo svalutazione crediti contributivi per 414 mgl.**
- **dai crediti verso le Regioni a statuto speciale per i contributi per 44 mgl. dovuti per la copertura assicurativa degli apprendisti artigiani, ai sensi dell'art. 16 della legge n.845/1978.**
- **dal credito in conto corrente intrattenuto con l'I.N.P.S. pari a 163 mgl. che costituisce la disponibilità liquida della gestione.**

Si fornisce nel prospetto che segue l'analisi per procedura di riscossione.

Crediti al 31/12/2010
(in migliaia)

Descrizione	Crediti ceduti alla scci spa	Crediti non ceduti	Totale crediti
Crediti contributivi			
Provenienti tramite le Casse Marittime	-	160	160
Per gli artigiani	196	-	196
Per gli esercenti attività commerciale	79	-	79
Per Avvocati/Procuratori	-	-	-
	275	160	435
Per le Regioni per la copertura Assicurativa, art.16 legge n.845/78	-	44	44
Totale crediti contributivi	275	204	479
Crediti per sanzioni			
Per gli artigiani	(...)	-	(...)
Per gli esercenti attività commerciale	(...)	-	(...)
Provenienti tramite le Casse Marittime	-	89	89
Totale crediti per sanzioni	(...)	89	89
Totale generale dei crediti	275	293	568

Debiti: 317 mgl.

Le passività sono costituite quasi esclusivamente:

- dal debito per trasferimento passivo allo Stato e ad altri soggetti pubblici che ammonta a 476 mgl. costituito da:

- 390 mgl. relativo alle somme da trasferire allo Stato, di cui 151 mgl. rappresentano i contributi accertati e non riscossi al netto del Fondo svalutazione crediti, 64 mgl. sono i contributi riscossi e non versati;
- 85 mgl. relativi alle somme da trasferire all'Ufficio liquidazione degli Enti mutualistici disciolti, di cui 3 mgl. rappresentano i contributi accertati e non riscossi al netto del Fondo svalutazione crediti, 82 mgl. si riferiscono ai contributi riscossi e non versati;

Tale debito è rettificato dalla presunta insussistenza dei residui passivi pari a 175 mgl. riguardante la quota dei debiti verso lo Stato che si presume insussistente a causa della ridotta esigibilità dei crediti contributivi.

- dal debito per oneri finanziari pari a 16 mgl. derivanti dalla cessione dei crediti di cui all'art. 13, comma 6, della legge 23/12/1998 n. 448.

Il Direttore centrale bilanci
e servizi fiscali



Il Direttore generale



BILANCIO CONSUNTIVO

**GESTIONE PER RISCOSSIONE DEI CONTRIBUTI DI MALATTIA PER PERIODI
PERIODI FINO AL 31 DICEMBRE 1979 ART. 23 QUINQUIES DELLA LEGGE 29 FEBBRAIO 1980, N.33
SITUAZIONE PATRIMONIALE AL DICEMBRE 2010**

ATTIVO					
	Denominazione Conto	Consistenza al 31/12/2010	Consistenza al 31/12/2009	VARIAZIONI	
C	ATTIVO CIRCOLANTE				
	II	Residui attivi			
	2	Crediti verso iscritti, soci e terzi			
		Crediti per aliquote contributive a carico dei datori di lavoro e/o degli iscritti	435.275,60	444.911,71	-9.636,11
		Fondo svalutazione crediti contributivi	-413.511,82	-416.442,10	2.930,28
		Crediti per sanzioni civili ed amministrative	88.744,67	93.216,31	-4.471,64
	4	Crediti verso lo Stato ed altri soggetti pubblici:			
		Crediti Verso le Regioni per contributi dovuti per la copertura ass. degli apprendisti artigiani art 16 della L. n. 845/1978	43.489,51	43.489,51	0,00
	IV	Disponibilità liquide			
	3	Credito in conto corrente con l'Inps	163.134,93	156.504,13	6.630,80
	TOTALE ATTIVO CIRCOLANTE	317.132,89	321.679,56	-4.546,67	
	TOTALE ATTIVO	317.132,89	321.679,56	-4.546,67	

**GESTIONE PER RISCOSSIONE DEI CONTRIBUTI DI MALATTIA PER PERIODI
 PERIODI FINO AL 31 DICEMBRE 1979 ART. 23 QUINQUIES DELLA LEGGE 29 FEBBRAIO 1980, N.33
 SITUAZIONE PATRIMONIALE AL DICEMBRE 2010**

PASSIVO					
	Denominazione Conto	Consistenza al 31/12/2010	Consistenza al 31/12/2009	VARIAZIONI	
E	DEBITI				
	11	Debiti verso lo Stato ed altri soggetti pubblici Debiti per trasferimenti passivi allo Stato e ad altri soggetti pubblici	476.033,34	478.691,02	-2.657,68
		Presunta insussistenza dei residui passivi	175.376,35	173.487,36	1.888,99
	12	Debiti diversi Debiti per oneri finanziari	16.475,90	16.475,90	0,00
		TOTALE DEBITI	317.132,89	321.679,56	-4.546,67
	TOTALE PASSIVO	317.132,89	321.679,56	-4.546,67	

I SINDACI
MARIA TERESA FERRARO
 CARLO CONTE - ANTONINO GALLONI - MARIANO MARTONE
 ALFREDO ROCCELLA - GIUSEPPE VITALETTI - ANNALISA VITTORE

IL PRESIDENTE
ANTONIO MASTRAPASQUA

GMS
CONSUNTIVO ECONOMICO GENERALE

Codice Conto	Denominazione conto	Consuntivo anno 2010	Consuntivo anno 2009	Variazioni
A	VALORE DELLA PRODUZIONE			
A.01	PROVENTI E CORRISPETTIVI PER LA PROD DELLE PRESTAZIONI E/O SERVIZI			
	ENTRATE ACCERTATE NELL'ESERCIZIO			
	Aliquote contributive a carico dei datori di lavoro e/o degli iscritti	44.120,22	40.218,77	3.901,45
	Poste correttive e compensative di entrate correnti	0	-75,52	75,52
	<i>Totale proventi e corrispettivi per la produzione delle prestazioni e/o servizi</i>	44.120,22	40.143,25	3.976,97
	TOTALE VALORE DELLA PRODUZIONE (A)	44.120,22	40.143,25	3.976,97
B	COSTO DELLA PRODUZIONE			
B.10	AMMORTAMENTI E SVALUTAZIONI			
B.10.D	ASSEGNAZIONI A FONDI E ACCANTONAMENTI VARI			
	Svalutazione crediti contributivi	-5.396,83	-1.840,48	-3.556,35
	<i>Totale ammortamenti e svalutazioni</i>	-5.396,83	-1.840,48	-3.556,35
B.14	ONERI DIVERSI DI GESTIONE			
	SPESE IMPEGNATE NELL'ESERCIZIO			
	Trasferimenti passivi	-33.433,64	-28.797,04	-4.636,60
	Poste compensative di spese - Recupero Impegno negativo	1.888,99	0,00	1.888,99
	Spese di amministrazione	-13.295,25	-12.366,92	-928,33
	<i>Totale oneri diversi di gestione</i>	-44.839,90	-41.163,96	-3.675,94
	TOTALE COSTI DELLA PRODUZIONE (B)	-50.236,73	-43.004,44	-7.232,29
	DIFFERENZA TRA VALORE E COSTI DELLA PRODUZIONE (A) + (-B)	-6.116,51	-2.861,19	-3.255,32
C	PROVENTI E ONERI FINANZIARI			
C.16	ALTRI PROVENTI E ONERI FINANZIARI			
	Oneri finanziari da cessione crediti	0,00	-2.390,94	2.390,94
	<i>Totale proventi ed altri oneri finanziari</i>	0,00	-2.390,94	2.390,94
	TOTALE PROVENTI E ONERI FINANZIARI (C)	0,00	-2.390,94	2.390,94
E	PROVENTI ED ONERI STRAORDINARI			
E.20	Prelievo dal fondo svalutazione crediti contributivi per adeguamento	8.327,11	5.650,10	2.677,01
E.23	Eliminazione residui attivi - crediti contributivi e sanzioni	-1.797,00	0,00	-1.797,00
	<i>Totale proventi straordinari di esercizio</i>	6.530,11	5.650,10	880,01
	TOTALE PROVENTI E ONERI STRAORDINARI (E)	6.530,11	5.650,10	880,01
	RISULTATO PRIMA DELLE IMPOSTE (A) + (-B) + (-C) + (E)	413,60	397,97	15,63
F	IMPOSTE DELL'ESERCIZIO			
	SPESE IMPEGNATE NELL'ESERCIZIO			
	IRPEG su operazioni commerciali ed altri oneri tributari	-413,60	-397,97	-15,63
	<i>Totale Imposte dell'esercizio</i>	-413,60	-397,97	-15,63
	RISULTATO D'ESERCIZIO	0	0	0
	AVANZO ECONOMICO / DISAVANZO ECONOMICO	0	0	0



Rendiconto 2010

30. Gestione per la regolazione dei rapporti debitori verso lo Stato da parte delle gestioni previdenziali per anticipazioni sul relativo fabbisogno finanziario art. 35, c. 6, della legge n. 448/199

Relazione del Direttore generale

La "Gestione per la regolazione dei rapporti debitori verso lo Stato da parte delle gestioni previdenziali per anticipazioni sul relativo fabbisogno finanziario", istituita in attuazione del comma 6 dell'art. 35 della legge n. 448/98 "Misure di finanza pubblica per la stabilizzazione e lo sviluppo" evidenzia i rapporti debitori verso lo Stato da parte delle gestioni previdenziali che hanno beneficiato dei trasferimenti a carico del bilancio dello Stato.

Nel corso dell'esercizio 2010 le anticipazioni corrisposte dallo Stato, iscritte al capitolo di entrata 8E2320003, sono state pari a 1.305 mln.

A fronte di tale entrata è stato iscritto, nel capitolo di spesa 8U2217003, un corrispondente impegno di rimborso verso lo Stato.

Il debito verso lo Stato ammonta, alla fine dell'anno, a 20.553 mln. quale risultante del debito all'inizio dell'anno di 19.248 mln incrementato dell'impegno per il rimborso del trasferimento avvenuto nell'anno 2010 pari a 1.305 mln.

Per l'esercizio in esame, le disponibilità dell'Istituto hanno coperto, quasi la totalità del fabbisogno finanziario delle gestioni previdenziali, utilizzando le anticipazioni dallo Stato per 1.246 mln.


Nella situazione patrimoniale della gestione figura, pertanto, iscritto nell'Attivo:

- sotto la voce Immobilizzazioni, il credito verso le gestioni previdenziali per anticipazioni ricevute per 1.246 mln.;
- sotto la voce Attivo circolante, il credito in conto corrente verso l'INPS per le anticipazioni ricevute dallo Stato, eccedenti il fabbisogno, per 19.307 mln.

nel Passivo:

- sotto la voce Debiti, il debito verso lo Stato al 31/12/2010 di 20.553 mln. per il complesso delle anticipazioni da rimborsare.

Il Direttore centrale
bilanci e servizi fiscali



Il Direttore generale



**GESTIONE PER LA REGOLAZIONE DEI RAPPORTI DEBITORI VERSO LO STATO DA PARTE
DELLE GESTIONI PREVIDENZIALI PER ANTICIPAZIONI SUL RELATIVO FABBISOGNO FINANZIARIO**

ART. 35, C. 6 DELLA LEGGE N. 448/1998

STATO PATRIMONIALE AL 31 DICEMBRE 2010

ATTIVO		CONSISTENZA		VARIAZIONI
		AL 31 DICEMBRE 2010	AL 31 DICEMBRE 2009	
B	IMMOBILIZZAZIONI			
III	Immobilizzazioni Finanziarie			
4	Crediti finanziari diversi: Crediti verso le gestioni previdenziali per anticipazioni di cui all'art. 35, commi 3 e 4 della legge n. 448/1998 effettuate al F.P.L.D.	1.245.900.047,79	0,00	1.245.900.047,79
	- AL FONDO PENSIONI LAVORATORI DIPENDENTI.....	1.245.900.047,79	0,00	1.245.900.047,79
C	ATTIVO CIRCOLANTE			
IV	Disponibilità liquide			
3	Crediti in conto corrente verso l'INPS	19.307.288.330,60	19.247.998.378,39	59.289.952,21
	TOTALE ATTIVO.....	20.553.188.378,39	19.247.998.378,39	1.305.190.000,00

**GESTIONE PER LA REGOLAZIONE DEI RAPPORTI DEBITORI VERSO LO STATO DA PARTE
DELLE GESTIONI PREVIDENZIALI PER ANTICIPAZIONI SUL RELATIVO FABBISOGNO FINANZIARIO**

ART. 35, C. 6 DELLA LEGGE N. 448/1998

STATO PATRIMONIALE AL 31 DICEMBRE 2010

PASSIVO	CONSISTENZA		VARIAZIONI
	AL 31 DICEMBRE 2010	AL 31 DICEMBRE 2009	
E 12 DEBITI Debiti verso lo Stato e altri soggetti pubblici: Debito verso lo Stato per le anticipazioni ricevute ai sensi dell'art. 35, commi 3 e 4 della legge n. 448/1998	20.553.188.378,39	19.247.998.378,39	1.305.190.000,00
TOTALE PASSIVO.....	20.553.188.378,39	19.247.998.378,39	1.305.190.000,00

I SINDACI

MARIA TERESA FERRARO
ANTONINO GALLONI - ALFREDO ROCCELLA
GIUSEPPE VITALETTI - CARLO CONTE
MARIANO MARTONE - ANNALISA VITTORE

IL PRESIDENTE

ANTONIO MASTRAPASQUA



Rendiconto 2010

31. Fondo di solidarietà per il sostegno del reddito, dell'occupazione e della riconversione e riqualificazione professionale del personale del credito

Relazione del Direttore generale

Il rendiconto dell'anno 2010 del Fondo di solidarietà per il sostegno del reddito, dell'occupazione e della riconversione e riqualificazione professionale del personale del credito evidenzia i seguenti risultati di sintesi:

- Disavanzo economico di 47,206 mln
- Avanzo patrimoniale di 264,241 mln .

Il Decreto Interministeriale del 26 aprile 2010 n. 51635 ha modificato il regolamento del "Fondo di solidarietà di sostegno al reddito, dell'occupazione e della riconversione e riqualificazione professionale del personale dipendente dalle imprese di credito", istituito con Decreto 28 aprile 2000 n. 158, introducendo, tra l'altro, gli interventi della cosiddetta "sezione emergenziale" del Fondo di solidarietà.

Attualmente le modifiche hanno carattere temporaneo e sono destinate a valere fino al 31 dicembre 2011, come previsto dal DPCM del 25 marzo 2011 (emanato ai sensi dell'art. 1 del decreto legge n. 225 del 29 dicembre 2010 e pubblicato sulla Gazzetta ufficiale della Repubblica n. 74 del 31-3-2011).

L'articolo 11-bis del Regolamento del Fondo prevede pertanto, a seguito delle modifiche, tra le misure di carattere emergenziale, l'erogazione ai lavoratori in esubero - non aventi i requisiti per l'accesso alle prestazioni

straordinarie, di cui all'art. 5, comma 1, lettera b), del regolamento del Fondo -, di un assegno per il sostegno del reddito della durata massima di 24 mesi, "ad integrazione del trattamento di disoccupazione di legge".

Il comma 5 dell'art. 11 bis stabilisce che gli oneri di finanziamento dell'assegno emergenziale e dell'accredito contributivo figurativo correlato gravino per metà sulle risorse già disponibili del Fondo e per l'altra metà sul datore di lavoro che effettua il licenziamento.

Per quanto riguarda l'importo dell'assegno, esso viene riconosciuto fino al raggiungimento delle seguenti misure:

- a) 80% dell'ultima retribuzione tabellare lorda mensile spettante al lavoratore, con un massimale pari ad un importo di € 2.220 lordi mensili, per retribuzioni tabellari annue fino a € 38.000;
- b) 70% dell'ultima retribuzione tabellare lorda mensile spettante al lavoratore, con un massimale pari ad un importo di € 2.500 lordi mensili, per retribuzioni tabellari annue da €38.001 a € 50.000;
- c) 60% dell'ultima retribuzione tabellare lorda mensile spettante al lavoratore, con un massimale pari ad un importo di € 3.500 lordi mensili, per retribuzioni tabellari annue oltre € 50.000.

Pertanto, al raggiungimento di tali misure concorreranno fino a 8 o 12 mesi, a seconda dell'età del lavoratore, l'indennità di disoccupazione ordinaria erogata secondo le regole generali dell'INPS e l'assegno emergenziale a carico del Fondo e dell'azienda come previsto al comma 5 già citato; dal 9° o dal 13° e fino al 24° mese, fermo restando lo stato di disoccupazione, al lavoratore verrà erogato il solo assegno emergenziale.

Durante il periodo di percezione dell'indennità di disoccupazione ordinaria e dell'assegno emergenziale (8 o 12 mesi, secondo l'età del lavoratore), a favore del lavoratore viene operato l'accredito figurativo della contribuzione, senza oneri per il fondo né per il datore di lavoro che ha operato il licenziamento.

Invece, per il periodo successivo all'erogazione dell'indennità di disoccupazione – in cui il lavoratore percepisce il solo assegno emergenziale (dal 9° o dal 13° mese e fino al 24° mese) – gli oneri per la copertura figurativa correlata sono a carico del fondo, con parziale finanziamento a carico del datore di lavoro che ha effettuato il licenziamento.

Con messaggio n. 20321 del 3 agosto 2010 sono state individuate le procedure da porre in essere al fine della liquidazione ai beneficiari dell'assegno emergenziale e pertanto, il rendiconto del 2010, accoglie le voci, sia di entrata e di uscita che dello stato patrimoniale, riferite alla suddetta prestazione.

Nella tabella che segue si riportano, in forma aggregata, i dati espressi in migliaia di euro relativi al valore della produzione, costo della produzione, proventi e oneri finanziari, risultato d'esercizio e avanzo patrimoniale accertati per il 2010 raffrontati con i corrispondenti dati accertati per il 2009.

BILANCIO CONSUNTIVO ANNO 2010

SINTESI DELLA SITUAZIONE ECONOMICA E PATRIMONIALE

(in migliaia di euro)

	CONSUNTIVO 2010	CONSUNTIVO 2009	VARIAZIONI
AVANZO / DISAVANZO PATRIMONIALE ALL'INIZIO DELL'ESERCIZIO	311.447	352.033	-40.586
VALORE DELLA PRODUZIONE			
PROVENTI E CORRISPETTIVI PER LA PRODUZIONE DELLE PRESTAZIONI E/O SERVIZI:			
Aliquote contributive a carico dei datori di lavoro e/o degli Iscritti	837.041	687.910	149.131
Quote di partecipazione degli Iscritti	693	525	168
Poste correttive e compensative di entrate correnti - Rimborsi di contributi	-53	-1.896	1.843
Totale proventi e corrispettivi per la produzione delle prestazioni e/o servizi	837.681	686.539	151.142
- TOTALE VALORE DELLA PRODUZIONE (A)	837.681	686.539	151.142
COSTO DELLA PRODUZIONE			
COSTI PER ACQUISTO MATERIE PRIME, SUSSIDIARIE, CONSUMO E MERCI:			
Spese per prestazioni	-654.585	-524.588	-129.997
Poste correttive e compensative di spese correnti - Recupero prestazioni	2.023	1.694	329
Totale delle prestazioni istituzionali	-652.562	-522.894	-129.668
ONERI DIVERSI DI GESTIONE:			
Trasferimenti passivi	-242.324	-212.235	-30.089
Spese amministrazione	-2.242	-1.997	-245
Oneri per il trasferimento allo Stato delle economie derivanti dalla riduzione delle spese di amministrazione	-24	-29	5
Totale oneri diversi di gestione	-244.590	-214.261	-30.329
- TOTALE COSTI DELLA PRODUZIONE (B)	-897.152	-737.155	-159.997
DIFFERENZA TRA VALORE E COSTI DELLA PRODUZIONE (A) + (-B)	-59.471	-50.616	-8.855
PROVENTI E ONERI FINANZIARI			
ALTRI PROVENTI FINANZIARI:			
Redditi e proventi patrimoniali	3.019	10.089	-7.070
Canone d'uso netto degli immobili strumentali	0	2	-2
Totale altri proventi finanziari	3.019	10.091	-7.072
- TOTALE PROVENTI E ONERI FINANZIARI (C)	3.019	10.091	-7.072
PROVENTI E ONERI STRAORDINARI			
PROVENTI STRAORDINARI			
Variazioni patrimoniali straordinarie	0	0	0
Soppravvenienze attive e insussistenze del passivo	9.338	23	9.315
Soppravvenienze attive e insussistenze dell'attivo	(...)	0	(...)
Totale oneri e proventi straordinari	9.338	23	9.315
- TOTALE PROVENTI E ONERI STRAORDINARI (E)	9.338	23	9.315
RISULTATO PRIMA DELLE IMPOSTE (A)+(-B)+(C)	-47.115	-40.502	-6.613
IMPOSTE DELL'ESERCIZIO	-91	-84	-7
- RISULTATO D'ESERCIZIO:			
AVANZO // DISAVANZO ECONOMICO	-47.206	-40.586	-6.620
AVANZO // DISAVANZO PATRIMONIALE AL TERMINE DELL'ESERCIZIO	264.241	311.447	-47.206

Valore della produzione

L'importo è di 837,681 mln.

Il dato riguarda principalmente le aliquote contributive a carico dei datori di lavoro e degli iscritti per un importo complessivo di 837,041 mln (per il quale si rimanda all'allegato n.1, dove sono analiticamente indicati sia i dati finanziari che i corrispondenti dati economici per l'anno 2010), così prevalentemente composto:

- per 55 mgl la quota parte (50%) a carico dei datori di lavoro del contributo per l'erogazione dell'assegno per il sostegno del reddito in via emergenziale, di cui all'art. 11 bis del D.M. n. 158 del 2000, come modificato dal citato D.I. 51635 del 26 aprile 2010. Si evidenzia che il dato economico relativo alla quota parte (50%) a carico del datore di lavoro dell'importo necessario a coprire la spesa per la contribuzione correlata relativa all'erogazione dell'assegno emergenziale risulta pari a zero, in quanto, non essendo stato effettuato nell'anno 2010 nessun accredito contributivo per la prestazione in argomento a carico del fondo (nel 2010 i lavoratori hanno fruito dell'assegno emergenziale ad integrazione dell'indennità di disoccupazione ordinaria), la contribuzione già versata dai datori di lavoro nell'anno 2010 andrà a copertura dei futuri accrediti di contribuzione correlata;
- per 594,588 mln il contributo straordinario a carico dei datori di lavoro per l'erogazione dell'assegno a sostegno del reddito, comprensivo dei costi di gestione;
- per 242,324 mln il contributo per la copertura assicurativa correlata dei periodi di erogazione dell'assegno straordinario a sostegno del reddito.
- Il contributo ordinario, per tutto l'anno 2010, è stato sospeso con Delibera del Comitato Amministratore n. 16 del 13 gennaio 2010, emanata in applicazione dell'art. 4 comma 1, del D.I. 158/2000 e pertanto 31 mgl versati nel 2010 si riferiscono a contributi dovuti per gli anni precedenti.

L'importo di 693 mgl relativo a quote di partecipazione degli iscritti, si riferisce a proventi per divieto di cumulo tra assegni straordinari e reddito.

Costo della produzione

Detto valore ammonta a 897,152 mln.

Le spese per prestazioni, determinate in 654,585 mln, con un incremento di 129,997 mln rispetto al consuntivo 2009, concernono:

- per 592,405 mln l'onere per gli assegni straordinari a sostegno del reddito erogato nell'anno, integralmente finanziato dal contributo straordinario a carico dei datori di lavoro;
- per 62,070 mln l'onere relativo alle erogazioni per il finanziamento dei programmi formativi di riconversione o riqualificazione professionale;
- per 110 mgl l'onere per gli assegni per il sostegno del reddito in via emergenziale (erogati da novembre 2010), finanziato per il 50% dal contributo a carico del datore di lavoro.

Gli oneri diversi di gestione ammontano a complessivi 244,590 mln e comprendono prevalentemente :

- I trasferimenti ad altre gestioni dell'INPS in 242,324 mln di cui:
 - 240,575 mln per contribuzione correlata al FPLD;
 - 1,749 mln per contribuzione correlata alla gestione enti creditizi;
- Le spese di amministrazione che ammontano a un totale complessivo di 2,242 mln e si riferiscono:
 - per 0,59 mln alla gestione ordinaria;
 - per 2,183 mln ai costi relativi all'erogazione dell'assegno straordinario, posti a carico delle aziende e compresi nel contributo

straordinario. Il costo unitario della prestazione è di 250,17 per la prima liquidazione e di 69,78 per la successiva gestione dell'assegno.

Nel prospetto che segue sono esposte, per grandi aggregati, le varie componenti delle spese complessive di amministrazione.

Aggregati	2010	2009
	(in migliaia)	
Spese per il personale (dirette e indirette)	1.603	1.483
Spese per servizi affidati ad altri enti :		
- amministrazione Poste e Banche	194	171
Spese postali, telegrafiche e telefoniche	43	34
Illuminazione, forza motrice, riscaldamento, condizionamento, conduzione, pulizia, vigilanza, fitto locali, manutenzione e adattamento stabili strumentali	145	135
Spese per servizi informatici (comprese quote ammortamento)	116	125
Altre spese	230	141
Totale	2.231	2.089
meno recuperi	62	82
meno residui insussistenti	27	10
Totale netto	2.242	1.997

Proventi ed oneri finanziari

Determinati in 3,019 mln, rappresentano la remunerazione delle disponibilità del Fondo utilizzate dall'Inps nelle forme di impiego stabilite dal Regolamento di contabilità dell'Istituto.

Nel prospetto che segue sono indicati il capitale medio disponibile, suddiviso per tipo di impiego e i redditi conseguiti con i relativi saggi di remunerazione.

Descrizione	Impieghi	Redditi	Saggio %
-c/c bancari	3.526.868	21.638	0,61
-prestiti e mutui al personale	1.698.890	38.068	2,24
-anticipazioni alle gestioni deficitarie	295.916.935	2.959.169	1,00
Totale	301.142.693	3.018.875	1,00

Il saggio d'interesse applicato per le anticipazioni alle gestioni deficitarie è pari all'interesse legale (1%, stabilito dal Decreto del Ministro dell'Economia e delle Finanze del 4 dicembre 2009) ai sensi dell'art. 52, c. 1, lett. a) del Regolamento di contabilità dell'INPS, come modificato dalla Determinazione del Commissario straordinario n. 85 del 12 aprile 2010.

Risultato d'esercizio

Il movimento economico dell'anno evidenzia il valore della produzione per

837,681 mln ed il costo della produzione per 897,152 mln con una differenza di 59,471 mln, cui si aggiungono proventi e oneri finanziari, con un conseguente disavanzo d'esercizio di 47, 206 mln.

Nel prospetto che segue sono evidenziate le componenti patrimoniali relative all'anno 2009 e 2010.

SITUAZIONE PATRIMONIALE			
	Al 31/12/2010	Al 31/12/2009	Variazioni
migliaia di euro			
ATTIVITA'			
Immobilizzazioni Materiali	45	44	1
Immobilizzazioni Finanziarie	1.891	2.208	-317
Residui attivi	2.221	1.871	350
Disponibilità	277.425	323.031	-45.606
Ratei attivi	0	0	0
TOTALE ATTIVITA'	281.582	327.154	-45.572
PASSIVITA'			
PATRIMONIO NETTO	264.241	311.447	-47.206
Debiti	1.853	9.508	-7.655
Risconti passivi	15.488	6.199	9.289
TOTALE PASSIVITA'	281.582	327.154	-45.572

Circa le voci dello stato patrimoniale si evidenzia quanto segue.

Immobilizzazioni materiali

Quota di partecipazione all'acquisizione di immobili strumentali adibiti ad uffici - L'importo di 45 mgl rappresenta la quota parte del valore degli immobili strumentali dell'Istituto attribuita al Fondo, ai sensi del citato Regolamento di contabilità.

Immobilizzazioni finanziarie

Quota di partecipazione agli investimenti patrimoniali unitari - L'importo di 1,891 mln riguarda la quota di partecipazione del Fondo agli investimenti patrimoniali dell'Istituto in attuazione delle disposizioni contenute nel regolamento di contabilità.

Disponibilità

Credito in conto corrente con l'INPS - Risulta pari a 277,425 mln, con un decremento rispetto all'inizio dell'anno di 45,606 mln.

Avanzo patrimoniale - Alla fine dell'esercizio il Fondo presenta un avanzo patrimoniale di 264,241 mln con un decremento rispetto all'inizio dell'anno di 47,206 mln.

Debiti

Residui passivi - Figurano per complessivi 1,853 mln ed attengono al debito verso i beneficiari degli assegni straordinari.

Risconti passivi

L'importo complessivo di 15,488 mln risulta così composto:
per 13,013 mln riguarda i contributi straordinari versati anticipatamente

dai datori di lavoro per l'erogazione dell'assegno straordinario, di competenza dell'esercizio successivo;

per 1,8 mln riguarda il contributo parziale per l'erogazione dell'assegno per il sostegno del reddito in via emergenziale versato anticipatamente dai datori di lavoro, di competenza dell'esercizio successivo;

per 675 mgl riguarda il contributo parziale per contribuzione correlata, versato anticipatamente dai datori di lavoro, di competenza dell'esercizio successivo.

Il Direttore centrale bilanci
e servizi fiscali



Il Direttore generale



RENDICONTO

STATO PATRIMONIALE GENERALE

FONDO DI SOLIDARIETA' PER IL SOSTEGNO DEL REDDITO DELL'OCCUPAZIONE E DELLA RICONVERSIONE E RIQUALIFICAZIONE PROFESSIONALE DEL PERSONALE DEL CREDITO

ATTIVO				
Codice Conto	Denominazione Conto	Consistenza al 31/12/ 2010	Consistenza al 31/12/2009	VARIAZIONI
B	IMMOBILIZZAZIONI			
II	Immobilizzazioni Materiali			
1	Terreni e fabbricati			
	Quota di partecipazione all'acquisizione di immobili strumentali adibiti ad uffici	45.091,87	43.663,49	1.428,38
	TOTALE	45.091,87	43.663,49	1.428,38
III	Immobilizzazioni Finanziarie			
4	Crediti finanziari diversi			
	Quota di partecipazione agli investimenti patrimoniali unitari	1.891.449,87	2.208.892,44	-317.442,77
	TOTALE	1.891.449,87	2.208.892,44	-317.442,77
	TOTALE IMMOBILIZZAZIONI	1.936.541,54	2.252.555,93	-316.014,39
C	ATTIVO CIRCOLANTE			
II	Residui attivi			
2	Crediti verso iscritti, soci e terzi			
	Crediti aliquote contributive a carico datori di lavoro e/o iscritti	2.182.858,88	1.848.820,10	334.038,58
	Crediti per poste correttive e compensative di spese correnti	38.251,89	22.542,91	15.708,98
	TOTALE	2.221.110,57	1.871.363,01	349.747,56
IV	Disponibilità			
3	Credito in conto corrente con FINPS	277.424.900,18	323.030.816,01	-45.605.915,83
	TOTALE	277.424.900,18	323.030.816,01	-45.605.915,83
	TOTALE ATTIVO CIRCOLANTE	279.646.010,75	324.902.179,02	-45.256.168,27
D	RATEI E RISCONTI			
I	Ratei e risconti			
1	Ratei attivi			
	Ratei attivi	0,00	0,00	0,00
	TOTALE	0,00	0,00	0,00
	TOTALE RATEI E RISCONTI	0,00	0,00	0,00
	TOTALE ATTIVO	281.582.552,29	327.154.734,95	-45.572.182,66

STATO PATRIMONIALE GENERALE

FONDO DI SOLIDARIETA' PER IL SOSTEGNO DEL REDDITO DELL'OCCUPAZIONE E DELLA RICONVERSIONE E RIQUALIFICAZIONE PROFESSIONALE DEL PERSONALE DEL CREDITO

PASSIVO				
Codice Conto	Denominazione Conto	Consistenza al 31/12/ 2010	Consistenza al 31/12/2009	VARIAZIONI
A	PATRIMONIO NETTO			
VIII	Avanzi (Disavanzi) economici portati a nuovo			
1	Avanzi (Disavanzi) economici portati a nuovo			
	Avanzo / Disavanzo economico esercizi precedenti	311.446.804,04	352.033.173,05	-40.586.369,01
	TOTALE	311.446.804,04	352.033.173,05	-40.586.369,01
IX	Avanzo (Disavanzo) economico d'esercizio			
1	Avanzo (Disavanzo) economico d'esercizio			
	Avanzo / Disavanzo economico d'esercizio	-47.205.354,92	-40.586.369,01	-6.618.985,91
	TOTALE	-47.205.354,92	-40.586.369,01	-6.618.985,91
	TOTALE PATRIMONIO NETTO	264.241.449,12	311.446.804,04	-47.205.354,92
E	DEBITI			
I	Obbligazioni			
10	Debiti verso iscritti, soci e terzi per prestazioni dovute			
	Debiti per assegni straordinari per il sostegno del reddito	1.852.598,94	9.508.464,33	-7.655.865,39
11	Debiti verso lo Stato ed altri soggetti pubblici			
	Debiti verso istituti di patronato	48,66	0,00	48,66
	TOTALE	1.852.647,60	9.508.464,33	-7.655.816,73
	TOTALE DEBITI	1.852.647,60	9.508.464,33	-7.655.816,73
F	RATEI E RISCONTI			
I	Ratei e risconti			
2	Risconti passivi			
	Risconti passivi per contributo straordinario	13.012.503,26	6.199.466,58	6.813.036,68
	Risconti passivi per contributo parziale assegno emergenziale	1.800.187,73	0,00	1.800.187,73
	Risconti passivi per contributo parziale per contribuzione correlata	875.764,58	0,00	875.764,58
	TOTALE	15.488.455,57	6.199.466,58	9.288.988,99
	TOTALE RATEI E RISCONTI	15.488.455,57	6.199.466,58	9.288.988,99
	TOTALE PASSIVO	281.582.552,29	327.154.734,95	-45.572.182,66

I SINDACI

MARIA TERESA FERRARO
CARLO CONTE - ANTONINO GALLONI
MARIANO MARTONE - ALFREDO ROCCELLA
GIUSEPPE VITALETTI - ANNALISA VITTORE

IL PRESIDENTE

ANTONIO MASTRAPASQUA

CONSUNTIVO ECONOMICO

FONDO DI SOLIDARIETA' PER IL SOSTEGNO DEL REDDITO DELL'OCCUPAZIONE E DELLA RICONVERSIONE E RIQUALIFICAZIONE PROFESSIONALE DEL PERSONALE DEL CREDITO

	CONSUNTIVO 2010	CONSUNTIVO 2009	VARIAZIONI
A) VALORE DELLA PRODUZIONE			
1) PROVENTI E CORRISPETTIVI PER LA PRODUZIONE DELLE PRESTAZIONI E/O SERVIZI			
ENTRATE ACCERTATE NELL'ESERCIZIO			
Aliquote contributive a carico dei datori di lavoro e/o degli iscritti (v. all.1)	846.330.479,63	686.633.155,76	159.697.323,87
Quote di partecipazione degli iscritti	692.879,15	525.227,49	167.651,66
Poste correttive e compensative di entrate correnti	-53.422,00	-1.896.177,06	1.842.755,06
RETTIFICA DELLE ENTRATE ACCERTATE NELL'ESERCIZIO CON I MOVIMENTI DEI RATEI E DEI RISCONTI			
Contributi a carico dei datori di lavoro e/o degli iscritti a copertura dell'assegno straordinario (storno risconti passivi iniziali)	6.199.466,58	7.475.909,73	-1.276.443,15
Contributi a carico dei datori di lavoro e/o degli iscritti a copertura dell'assegno straordinario (risconti passivi finali)	-13.012.503,26	-6.199.466,58	-6.813.036,68
Contributi a carico dei datori di lavoro e/o degli iscritti a parziale copertura dell'assegno emergenziale (storno risconti passivi iniziali)	0,00	0,00	0,00
Contr. a carico dei datori di lavoro e/o degli iscritti a parziale copertura dell'assegno emergenziale (risconti passivi finali)	-1.800.187,73	0,00	-1.800.187,73
Contributi a carico dei datori di lavoro e/o degli iscritti a parziale copertura della contrib.ne correlata (storno risconti passivi iniziali)	0,00	0,00	0,00
Contr. a carico dei datori di lavoro e/o degli iscritti a parziale copertura della contrib.ne correlata (risconti passivi finali)	-675.764,58	0,00	-675.764,58
Totale proventi e corrispettivi per la produzione delle prestazioni e/o servizi	837.680.947,79	686.538.649,34	153.618.250,76
TOTALE VALORE DELLA PRODUZIONE (A)	837.680.947,79	686.538.649,34	153.618.250,76
B) COSTO DELLA PRODUZIONE			
6) COSTI PER ACQUISTO MATERIE PRIME, SUSSIDIARIE, CONSUMO E MERCI			
6.a) PRESTAZIONI ISTITUZIONALI			
SPESE IMPEGNATE DELL'ESERCIZIO			
Spese per prestazioni:	-654.584.706,29	-524.587.667,98	-129.997.038,31
- assegno straordinario a sostegno del reddito	-592.405.223,92	-473.809.534,55	-118.595.689,37
- interventi formativi art. 5, c. 1, lett. a punto 1 DM 158/2000	-62.070.172,26	-50.778.133,43	-11.292.038,83
- assegno per sostegno del reddito in via emergenziale	-109.310,11	-	-109.310,11
Poste correttive e compensative di spese correnti	2.023.119,06	1.693.612,89	329.506,17
Totale delle prestazioni istituzionali	-652.561.587,23	-522.894.055,09	-129.667.532,14
14) ONERI DIVERSI DI GESTIONE			
SPESE DI PERTINENZA DELL'ESERCIZIO			
Trasferimenti passivi	-48,66	0,00	-48,66
Spese di amministrazione	-2.242.457,71	-1.997.269,56	-245.188,15
Trasferimenti ad altre gestioni dell'Inps	-242.323.801,24	-212.234.893,26	-30.088.907,98
Oneri per il trasferimento allo Stato delle economie derivanti dalla riduzione delle spese di amministrazione	-24.371,00	-28.748,26	4.377,26
Totale oneri diversi di gestione	-244.590.678,61	-214.260.911,08	-30.329.767,53
TOTALE COSTI DELLA PRODUZIONE (B)	-897.152.265,84	-737.154.966,17	-159.997.299,67
DIFFERENZA TRA VALORE E COSTI DELLA PRODUZIONE (A) + (-B)	-59.471.318,05	-50.616.316,83	-6.379.048,91
C) PROVENTI E ONERI FINANZIARI			
16) ALTRI PROVENTI FINANZIARI			
ENTRATE DI PERTINENZA DELL'ESERCIZIO ACCERTATE NELL'ESERCIZIO			
Interessi disponibili su ccb	21.638,00	30.678,00	-9.040,00
Interessi su c/c INPS gestioni deficitarie	2.959.169,00	9.996.164,00	-7.036.995,00
Redditi investimenti patrimoniali	38.068,00	62.407,00	-24.339,00
Canone d'uso	-	1.488,23	-1.488,23
Totale altri proventi finanziari	3.018.875,00	10.090.737,23	-7.071.862,23
TOTALE PROVENTI E ONERI FINANZIARI (C)	3.018.875,00	10.090.737,23	-7.071.862,23

CONSUNTIVO ECONOMICO**FONDO DI SOLIDARIETA' PER IL SOSTEGNO DEL REDDITO DELL'OCCUPAZIONE E DELLA RICONVERSIONE E RIQUALIFICAZIONE PROFESSIONALE DEL PERSONALE DEL CREDITO**

		CONSUNTIVO 2010	CONSUNTIVO 2009	VARIAZIONI
E)	PROVENTI E ONERI STRAORDINARI			
22)	SOPRAVVIVENZE ATTIVE ED INSUSSISTENZE DEL PASSIVO DERIVANTI DALLA GESTIONE DEI RESIDUI			
	Eliminazione residui passivi	9.337.832,66	23.132,01	9.314.700,65
	<i>Totale sopravvenienze attive ed insussistenze del passivo derivanti dalla gestione dei residui</i>	9.337.832,66	23.132,01	9.314.700,65
23)	SOPRAVVIVENZE PASSIVE ED INSUSSISTENZE DELL'ATTIVO DERIVANTI DALLA GESTIONE DEI RESIDUI			
	Eliminazione residui attivi	-245,07	0,00	-245,07
	<i>Totale sopravvenienze attive ed insussistenze del passivo derivanti dalla gestione dei residui</i>	-245,07	23.132,01	9.314.455,58
	TOTALE PROVENTI E ONERI STRAORDINARI (E)	9.337.587,59	23.132,01	9.314.700,65
	RISULTATO PRIMA DELLE IMPOSTE (A) + (-B) + (C) + (E)	-47.114.855,46	-40.502.447,59	-4.136.210,49
	IMPOSTE DELL'ESERCIZIO			
	Imposte (Oneri Tributari)	-90.499,46	-83.921,42	-6.578,04
	<i>Totale imposte dell'esercizio</i>	-90.499,46	-83.921,42	-6.578,04
	RISULTATO D'ESERCIZIO:			
	AVANZO / DISAVANZO ECONOMICO	-47.205.354,92	-40.586.369,01	-4.142.788,53

PAGINA BIANCA

ALLEGATI

Allegato n.1

CONTRIBUTI A CARICO DEI DATORI DI LAVORO E DEGLI ISCRITTI

DESCRIZIONE	CONSUNTIVO 2010						CONSUNTIVO 2009		Variazioni
	accertati (1)	più risconto al 31.12.2009 (2)	meno: rateo al 31.12.2009 (3)	più: rateo al 31.12.2010 (4)	meno: risconto al 31.12.2010 (5)	TOTALE (dato economico) (6=1+2-3+4-5)	(dato economico)		
- Contributo ordinario.....	31.416,75		-	-		31.416,75	-	31.416,75	
- Contributo addizionale.....	43.535,00		-	-		43.535,00	16.351,00	27.184,00	
- Contributo a parziale copertura dell'assegno in via emergenziale	1.854.842,78	-	-	-	1.800.187,73	54.655,05	-	54.655,05	
- A parziale copertura contribuzione correlata dell'assegno emergenziale	675.764,58	-	-	-	675.764,58	-	-	-	
Contributi straordinari :									
- per copertura assegni straord.	601.401.119,28	6.199.466,58	-	-	13.012.503,26	594.588.082,60	475.658.354,65	118.929.727,95	
- per la copertura correlata dei periodi di erogazione dell'assegno straordinario	242.323.801,24					242.323.801,24	212.234.893,26	30.088.907,98	
TOTALE.....	846.330.479,63	6.199.466,58	-	-	15.488.455,57	837.041.490,64	687.909.623,91	149.104.707,73	



Rendiconto 2010

32. Fondo di solidarietà per il sostegno del reddito, dell'occupazione e della riconversione e riqualificazione professionale del personale del credito cooperativo

Relazione del Direttore generale

Il rendiconto dell'anno 2010 del Fondo di solidarietà per il sostegno del reddito, dell'occupazione e della riconversione e riqualificazione professionale del personale del credito cooperativo si riassume nei seguenti risultati di sintesi:

- **Avanzo economico di 6,746 mln**
- **Avanzo patrimoniale di 62,219 mln .**

Il bilancio della gestione è composto dallo Stato Patrimoniale e dal Conto Economico.

Nella tabella che segue si riportano, in forma aggregata, i dati espressi in migliaia di euro relativi al valore della produzione, costo della produzione, proventi e oneri finanziari, risultato di esercizio e avanzo patrimoniale accertati per il 2010 raffrontati con i corrispondenti dati accertati per il 2009.

BILANCIO CONSUNTIVO 2010

SINTESI DELLA SITUAZIONE ECONOMICA E PATRIMONIALE

(in migliaia di euro)

	CONSUNTIVO 2010	CONSUNTIVO 2009	VARIAZIONI
AVANZO / DISAVANZO PATRIMONIALE ALL'INIZIO DELL'ESERCIZIO	55.473	48.853	6.620
VALORE DELLA PRODUZIONE			
PROVENTI E CORRISPETTIVI PER LA PRODUZIONE DELLE PRESTAZIONI E/O SERVIZI:			
Aliquote contributive a carico dei datori di lavoro e/o degli iscritti	12.302	9.408	2.894
Quote di partecipazione degli iscritti	24	37	-13
Poste correttive e compensative di entrate correnti - <i>Rimborso di contributi</i>	0	0	0
Totale proventi e corrispettivi per la produzione delle prestazioni e/o servizi	12.326	9.445	2.881
- TOTALE VALORE DELLA PRODUZIONE (A)	12.326	9.445	2.881
COSTO DELLA PRODUZIONE			
COSTI PER ACQUISTO MATERIE PRIME, SUSSIDIARIE, CONSUMO E MERCI:			
Spese per prestazioni	-4.797	-3.514	-1.283
Poste correttive e compensative di spese correnti - <i>Recupero prestazioni</i>	121	71	50
Totale delle prestazioni istituzionali	-4.675	-3.443	-1.233
ONERI DIVERSI DI GESTIONE:			
Trasferimenti passivi	-1.251	-557	-694
Spese amministrazione	-320	-312	-8
Oneri per il trasferimento allo Stato delle economie derivanti dalla riduzione delle spese di amministrazione	-4	-4	-4
Totale oneri diversi di gestione	-1.575	-873	-706
- TOTALE COSTI DELLA PRODUZIONE (B)	-6.250	-4.316	-1.939
DIFFERENZA TRA VALORE E COSTI DELLA PRODUZIONE (A) + (-B)	6.076	5.129	942
PROVENTI E ONERI FINANZIARI			
ALTRI PROVENTI FINANZIARI:			
Redditi e proventi patrimoniali	581	1.502	-921
Canone d'uso netto degli immobili strumentali	0	(...)	(...)
Totale altri proventi finanziari	581	1.502	-921
- TOTALE PROVENTI E ONERI FINANZIARI (C)	581	1.502	-921
PROVENTI E ONERI STRAORDINARI			
PROVENTI STRAORDINARI			
Variazioni patrimoniali straordinarie	0	0	0
Sopravvenienze attive e insussistenze del passivo	104	3	101
Sopravvenienze passive e insussistenze dell'attivo	0	(...)	0
Totale proventi straordinari	104	3	101
- TOTALE PROVENTI E ONERI STRAORDINARI (E)	104	3	101
RISULTATO PRIMA DELLE IMPOSTE (A)+(-B)+(C)+(E)	6.761	6.634	127
IMPOSTE DELL'ESERCIZIO	-15	-14	-1
- RISULTATO D'ESERCIZIO:			
AVANZO / DISAVANZO ECONOMICO	6.746	6.620	126
AVANZO / DISAVANZO PATRIMONIALE ALL'TERMINE DELL'ESERCIZIO	62.219	55.473	6.746

Valore della produzione

L'importo è di 12,326 mln.

Il dato riguarda principalmente le aliquote contributive a carico dei datori di lavoro e degli iscritti (vedi all. n.1) per un importo di 12,302 mln così composto:

- 8,029 mln per contributo ordinario (0,50 per cento) finalizzato al finanziamento di programmi formativi di riconversione o riqualificazione professionale;
- 3,039 mln per contributo straordinario a carico dei datori di lavoro per l'erogazione dell'assegno a sostegno del reddito, comprensivo dei costi di gestione.
- 1,234 mln per contributo per la copertura assicurativa correlata dei periodi di erogazione dell'assegno straordinario a sostegno del reddito.

L'importo di 24 mgl relativo a quote di partecipazione degli iscritti, si riferisce a proventi per divieto di cumulo tra assegni straordinari e reddito.

Costo della produzione

Detto valore ammonta a 6,250 mln.

Le spese per prestazioni, determinate in 4,797 mln, con un aumento di 1.283 mgl rispetto al consuntivo 2009, concernono:

- per 3,024 mln l'onere per gli assegni straordinari a sostegno del reddito erogato nell'anno, integralmente finanziato dal contributo straordinario a carico dei datori di lavoro;
- per 1,773 mln l'onere relativo al finanziamento dei programmi formativi di riconversione o riqualificazione professionale.

Gli oneri diversi di gestione ammontano a complessivi 1,575 mln e comprendono:

- I trasferimenti passivi determinati in 1,251 mln di cui:
 - 1,233 mln per contribuzione correlata al FPLD;
 - 18 mgl relativi alle contribuzioni da devolvere agli Istituti di Patronato, in applicazione della Legge n. 152 del 30 marzo 2001;

- Le spese di amministrazione riferite per 304 mgl alla gestione ordinaria e per 16 mgl ai costi relativi all'erogazione dell'assegno straordinario, posti a carico delle aziende e compresi nel contributo straordinario. Il costo unitario della prestazione è di 250,17 per la prima liquidazione e di 69,78 per la successiva gestione dell'assegno.

Nel prospetto che segue sono esposte, per grandi aggregati, le varie componenti delle spese di amministrazione.

Aggregati	2010	2009
	(in migliaia)	
Spese per il personale (dirette e indirette)	266	241
Spese per servizi affidati ad altri enti (dirette):		
- amministrazione poste e banche	2	2
Spese postali, telegrafiche e telefoniche	7	6
Illuminazione, forza motrice, riscaldamento, condizionamento, conduzione, pulizia, vigilanza, fitto locali, manutenzione e adattamento stabili	23	22
Spese per servizi informatici (comprese quote ammortamento)	32	29
Altre spese	4	26
Totale	334	326
meno recuperi	10	13
meno residui insussistenti	4	1
Totale netto	320	312

Proventi e oneri finanziari

Determinati in 581 mgl rappresentano la remunerazione delle disponibilità del Fondo utilizzate dall'Inps nelle forme di impiego stabilite dal Regolamento di contabilità dell'Istituto.

Nel prospetto che segue sono indicati il capitale medio disponibile, suddiviso per tipo di impiego e i redditi conseguiti con i relativi saggi di remunerazione.

Descrizione	Impieghi	Redditi	Saggio %
- c/c bancari	678.441	4.162	0,61
- prestiti e mutui	326.804	7.323	2,24
-anticipazioni alle gestioni deficitarie	56.923.663	569.237	1,00
Totale	57.928.908	580.722	1,00

Il saggio d'interesse applicato per le anticipazioni alle gestioni deficitarie è pari all'interesse legale, ai sensi dell'art. 52, comma 1, lettera a) del "Regolamento per l'amministrazione e la contabilità dell'INPS". Il suddetto saggio è stato fissato dal decreto del Ministro dell'economia e delle finanze del 4 dicembre 2009 nella misura dell'1% in ragione d'anno, a decorrere dal 1° gennaio 2010 (3% nel 2009).

Risultato d'esercizio

Il movimento economico dell'anno evidenzia il valore della produzione per

12,326 mln ed il costo della produzione per 6,250 mln con una differenza di 6,076 mln, cui si aggiungono proventi e oneri finanziari ed un conseguente risultato d'esercizio di 6,746 mln.

Nel prospetto che segue sono evidenziate le componenti patrimoniali relative all'anno 2009 e 2010.

SITUAZIONE PATRIMONIALE			
	Al 31/12/2010	Al 31/12/2009	Variazioni
migliaia di euro			
ATTIVITA'			
Immobilizzazioni Materiali	6	7	-1
Immobilizzazioni Finanziarie	16.238	329	15.909
Residui attivi	81	75	6
Disponibilità	45.019	54.474	-9.455
Ratei attivi	1.056	1.006	50
TOTALE ATTIVITA'	62.400	55.891	6.509
PASSIVITA'			
PATRIMONIO NETTO	62.219	55.473	6.746
Debiti	59	162	-103
Risconti passivi	122	256	-134
TOTALE PASSIVITA'	62.400	55.891	6.509

Circa le voci dello stato patrimoniale si evidenzia quanto segue.

Immobilizzazioni materiali

Quota di partecipazione all'acquisizione di immobili strumentali adibiti ad uffici - L'importo di 6 mgl rappresenta la quota parte del valore degli immobili strumentali dell'Istituto attribuita al Fondo, ai sensi del citato Regolamento di contabilità.

Immobilizzazioni finanziarie

Quota di partecipazione agli investimenti patrimoniali unitari - L'importo di 16,238 mln riguarda la quota di partecipazione del Fondo agli investimenti patrimoniali dell'Istituto in attuazione delle disposizioni contenute nel regolamento di contabilità.

Disponibilità

Credito in conto corrente con l'INPS - Risulta pari a 45,019 mln, con un decremento di 9,455 mln .

Ratei e risconti attivi - Iscritti per 1,056 mln attengono a contributi di pertinenza dell'esercizio, con scadenza nel mese di gennaio dell'anno successivo.

Avanzo patrimoniale - Alla fine dell'esercizio il Fondo presenta un avanzo patrimoniale di 62,219 mln con un incremento rispetto all'inizio dell'anno di 6,746 mln.


Debiti

Residui passivi - Figurano per complessivi 59 mgl ed attengono principalmente al debito verso i beneficiari degli assegni straordinari e in minima parte al debito verso istituti di patronato.

Ratei e risconti passivi

Rimanenze passive d'esercizio - L'importo di 122 mgl riguarda i contributi straordinari versati anticipatamente dai datori di lavoro per l'erogazione dell'assegno straordinario, di competenza dell'esercizio successivo.

**Il Direttore centrale bilanci
e servizi fiscali**



Il Direttore generale



RENDICONTO

STATO PATRIMONIALE GENERALE

FONDO DI SOLIDARIETA' PER IL SOSTEGNO DEL REDDITO DELL'OCCUPAZIONE E DELLA RICONVERSIONE E RIQUALIFICAZIONE PROFESSIONALE DEL PERSONALE DEL CREDITO COOPERATIVO

ATTIVO				
Codice Conto	Denominazione Conto	Consistenza al 31/12/2010	Consistenza al 31/12/2009	VARIAZIONI
B	IMMOBILIZZAZIONI			
II	Immobilizzazioni Materiali			
1	Terreni e fabbricati			
	Quota di partecipazione all'acquisizione di immobili strumentali adibiti ad uffici	6.446,51	7.229,77	-783,26
	TOTALE	6.446,51	7.229,77	-783,26
III	Immobilizzazioni Finanziarie			
4	Crediti finanziari diversi			
	Quota di partecipazione agli investimenti patrimoniali unitari	18.237.638,77	328.827,90	15.908.810,87
	TOTALE	18.237.638,77	328.827,90	15.908.810,87
	TOTALE IMMOBILIZZAZIONI	16.244.085,28	336.057,67	15.908.027,61
C	ATTIVO CIRCOLANTE			
II	Residui attivi			
2	Crediti verso iscritti, soci e terzi			
	Crediti aliquote contributive a carico datori di lavoro e/o iscritti	15.641,34	7.863,45	7.777,89
	Crediti per poste correttive e compensative di spese correnti	65.381,00	66.663,92	-1.282,92
	TOTALE	81.022,34	74.527,37	6.494,97
IV	Disponibilità			
3	Credito in conto corrente con FINPS			
		45.019.110,52	54.474.066,85	-9.454.956,33
	TOTALE	45.019.110,52	54.474.066,85	-9.454.956,33
	TOTALE ATTIVO CIRCOLANTE	45.100.132,86	54.548.594,22	-9.448.461,36
D	RATEI E RISCONTI			
I	Ratei e risconti			
1	Ratei attivi			
	Ratei attivi	1.055.660,42	1.006.310,00	49.350,42
	TOTALE	1.055.660,42	1.006.310,00	49.350,42
	TOTALE RATEI E RISCONTI	1.055.660,42	1.006.310,00	49.350,42
	TOTALE ATTIVO	62.399.878,56	55.890.961,89	6.508.916,67

STATO PATRIMONIALE GENERALE

FONDO DI SOLIDARIETA' PER IL SOSTEGNO DEL REDDITO DELL'OCCUPAZIONE E DELLA RICONVERSIONE E RIQUALIFICAZIONE PROFESSIONALE DEL PERSONALE DEL CREDITO COOPERATIVO

PASSIVO				
Codice Conto	Denominazione Conto	Consistenza al 31/12/2010	Consistenza al 31/12/2009	VARIAZIONI
A	PATRIMONIO NETTO			
VIII	Avanzi (Disavanzi) economici portati a nuovo			
1	Avanzi (Disavanzi) economici portati a nuovo Avanzo economico esercizi precedenti	55.473.351,28	48.853.679,96	6.619.671,32
	TOTALE	55.473.351,28	48.853.679,96	6.619.671,32
IX	Avanzo (Disavanzo) economico d'esercizio			
1	Avanzo economico d'esercizio Avanzo economico d'esercizio	6.745.667,73	6.619.671,32	125.996,41
	TOTALE	6.745.667,73	6.619.671,32	125.996,41
	TOTALE PATRIMONIO NETTO	62.219.019,01	55.473.351,28	6.745.667,73
E	DEBITI			
I	Obbligazioni			
10	Debiti verso iscritti, soci e terzi per prestazioni dovute Debiti per assegni straordinari per il sostegno del reddito	41.244,65	145.439,03	-104.194,38
11	Debiti verso lo Stato ed altri soggetti pubblici Debiti verso istituti di patronato	18.034,54	16.164,27	1.870,27
	TOTALE	59.279,19	161.603,30	-102.324,11
	TOTALE DEBITI	59.279,19	161.603,30	-102.324,11
F	RATEI E RISCONTI			
I	Ratei e risconti			
2	Risconti passivi Risconti passivi per contributo straordinario	121.580,36	256.007,31	-134.426,95
	TOTALE	121.580,36	256.007,31	-134.426,95
	TOTALE RATEI E RISCONTI	121.580,36	256.007,31	-134.426,95
	TOTALE PASSIVO	62.399.878,56	55.890.961,89	6.508.916,67

I SINDACI

MARIA TERESA FERRARO
CARLO CONTE - ANTONINO GALLONI
MARIANO MARTONE - ALFREDO ROCCELLA
GIUSEPPE VITALETTI - ANNALISA VITTORE

IL PRESIDENTE

ANTONIO MASTRAPASQUA

CONSUNTIVO ECONOMICO

FONDO DI SOLIDARIETA' PER IL SOSTEGNO DEL REDDITO DELL'OCCUPAZIONE E DELLA RICONVERSIONE E RIQUALIFICAZIONE PROFESSIONALE DEL PERSONALE DEL CREDITO COOPERATIVO

	CONSUNTIVO 2010	CONSUNTIVO 2009	VARIAZIONI
A) VALORE DELLA PRODUZIONE			
1) PROVENTI E CORRISPETTIVI PER LA PRODUZIONE DELLE PRESTAZIONI E/O SERVIZI			
ENTRATE ACCERTATE NELL'ESERCIZIO			
Aliquote contributive a carico dei datori di lavoro e/o degli iscritti	12.117.776,71	9.424.429,27	2.693.347,44
Quote di partecipazione degli iscritti	24.431,55	37.158,02	-12.726,47
Poste correttive e compensative di entrate correnti	0,00	-	-
RETTIFICA DELLE ENTRATE ACCERTATE NELL'ESERCIZIO CON I MOVIMENTI DEI RATEI E DEI RISCONTI			
Contributi a carico dei datori di lavoro e/o degli iscritti (storno ratei attivi iniziali)	-1.006.310,00	-924.790,00	-81.520,00
Contributi a carico dei datori di lavoro e/o degli iscritti (ratei attivi finali)	1.055.660,42	1.006.310,00	49.350,42
Contributi a carico dei datori di lavoro e/o degli iscritti (storno risconti passivi iniziali)	256.007,31	158.000,00	98.007,31
Contributi a carico dei datori di lavoro e/o degli iscritti (risconti passivi finali)	-121.580,36	-256.007,31	134.426,95
Totale proventi e corrispettivi per la produzione delle prestazioni e/o servizi	12.325.985,63	9.445.099,98	2.880.885,65
B) ALTRI RICAVI E PROVENTI			
ENTRATE ACCERTATE NELL'ESERCIZIO			
Interessi di mora			0,00
Totale altri ricavi proventi	0,00	0,00	0,00
TOTALE VALORE DELLA PRODUZIONE (A)	12.325.985,63	9.445.099,98	2.880.885,65
D) COSTO DELLA PRODUZIONE			
6) COSTI PER ACQUISTO MATERIE PRIME, SUSSIDIARIE, CONSUMO E MERCI			
6.a) PRESTAZIONI ISTITUZIONALI			
SPESE IMPEGNATE DELL'ESERCIZIO			
Spese per prestazioni:	-4.796.531,30	-3.514.017,82	-1.282.513,48
- assegno straordinario a sostegno del reddito	-3.023.344,75	-1.725.607,82	-1.297.736,93
- interventi formativi art.5 c.1 lett. a punto 1 D.I. 157/2000	-1.773.186,55	-1.788.410,00	15.223,45
Poste correttive e compensative di spese correnti	121.473,88	71.357,42	50.116,46
Totale delle prestazioni istituzionali	-4.675.057,42	-3.442.660,40	-1.232.397,02
14) ONERI DIVERSI DI GESTIONE			
SPESE DI PERTINENZA DELL'ESERCIZIO			
Trasferimenti passivi	-18.034,54	-16.301,51	-1.733,03
Spese di amministrazione	-320.219,68	-312.245,49	-7.974,19
Trasferimenti ad altre gestioni dell'Inps	-1.233.330,50	-540.620,00	-692.710,50
Oneri per il trasferimento allo Stato delle economie derivanti dalla riduzione delle spese di amministrazione	-3.855,00	-3.791,25	-63,75
Totale oneri diversi di gestione	-1.575.439,72	-872.958,25	-702.481,47
TOTALE COSTI DELLA PRODUZIONE (B)	-6.250.497,14	-4.315.618,65	-1.934.878,49
DIFFERENZA TRA VALORE E COSTI DELLA PRODUZIONE (A) + (-B)	6.075.488,49	5.129.481,33	946.007,16
C) PROVENTI E ONERI FINANZIARI			
16) ALTRI PROVENTI FINANZIARI			
ENTRATE DI PERTINENZA DELL'ESERCIZIO ACCERTATE NELL'ESERCIZIO			
Interessi disponibili su ccb	4.162,00	4.567,00	-405,00
Interessi su c/c INPS gestioni deficitarie	569.237,00	1.488.152,00	-918.915,00
Redditi investimenti patrimoniali	7.323,00	9.290,00	-1.967,00
Canone d'uso	0,00	246,42	-246,42
Totale altri proventi finanziari	580.722,00	1.502.255,42	-921.533,42
TOTALE PROVENTI E ONERI FINANZIARI (C)	580.722,00	1.502.255,42	-921.533,42

CONSUNTIVO ECONOMICO

FONDO DI SOLIDARIETA' PER IL SOSTEGNO DEL REDDITO DELL'OCCUPAZIONE E DELLA RICONVERSIONE E
RIQUALIFICAZIONE PROFESSIONALE DEL PERSONALE DEL CREDITO COOPERATIVO

		CONSUNTIVO 2010	CONSUNTIVO 2009	VARIAZIONI
E) PROVENTI E ONERI STRAORDINARI				
22)	SOPRAVVENIENZE ATTIVE ED INSUSSISTENZE DEL PASSIVO DERIVANTI DALLA GESTIONE DEI RESIDUI			
	SOPRAVVENIENZE ATTIVE ED INSUSSISTENZE DEL PASSIVO DERIVANTI DALLA GESTIONE DEI RESIDUI			
	Eliminazione residui passivi	104.298,37	2.488,68	101.809,69
	<i>Totale sopravvenienze attive ed insussistenze del passivo derivanti dalla gestione dei residui</i>	104.298,37	2.488,68	101.809,69
23)	SOPRAVVENIENZE PASSIVE ED INSUSSISTENZE DELL'ATIVO DERIVANTI DALLA GESTIONE DEI RESIDUI			
	SOPRAVVENIENZE PASSIVE ED INSUSSISTENZE DELL'ATIVO DERIVANTI DALLA GESTIONE DEI RESIDUI			
	Eliminazione residui attivi		-553,51	553,51
	<i>Totale sopravvenienze passive ed insussistenze dell'attivo derivanti dalla gestione dei residui</i>	0,00	-553,51	553,51
	TOTALE PROVENTI E ONERI STRAORDINARI (E)	104.298,37	1.935,17	102.363,20
	RISULTATO PRIMA DELLE IMPOSTE (A) + (-B) + (-C) + (-D) + (E)	6.760.508,86	6.633.671,92	126.836,94
	IMPOSTE DELL'ESERCIZIO			
	Imposte	-14.841,13	-14.000,60	-840,53
	<i>Totale imposte dell'esercizio</i>	-14.841,13	-14.000,60	-840,53
	RISULTATO D'ESERCIZIO:			
	AVANZO ECONOMICO	6.745.667,73	6.619.671,32	125.996,41

PAGINA BIANCA

ALLEGATO

Allegato n.1

CONTRIBUTI A CARICO DEI DATORI DI LAVORO E DEGLI ISCRITTI

DESCRIZIONE	CONSUNTIVO 2010						CONSUNTIVO 2009		Variazioni
	accertati (1)	più: risconto al 31.12.2009 (2)	meno: rateo al 31.12.2009 (3)	più: rateo al 31.12.2010 (4)	meno: risconto al 31.12.2010 (5)	TOTALE (dato economico) (6=1+2-3+4-5)	(dato economico)		
Contributo ordinario	7.979.887,07		1.006.310,00	1.055.660,42		8.029.237,49	7.133.850,69	895.386,80	
Contributo addizionale									
Contributi straordinari:									
- per copertura assegni straordinari	2.904.559,14	256.007,31			121.580,36	3.038.986,09	1.733.471,27	1.305.514,82	
- per la copertura correlata dei periodi di erogazione dell'assegno straordinario	1.233.330,50					1.233.330,50	540.620,00	692.710,50	
TOTALE.....	12.117.776,71	256.007,31	1.006.310,00	1.055.660,42	121.580,36	12.301.554,08	9.407.941,96	2.893.612,12	



Rendiconto 2010

33. Fondo per il concorso agli oneri contributivi per la coper. assic. dei periodi non coperti da contrib. di cui al D.L. n. 564/96 e del lav. Iscritti alla gestione ex art. 2 c. 26 L. 335/1995

Relazione del Direttore generale

Il bilancio consuntivo per l'anno 2010 del Fondo per il concorso agli oneri contributivi per la copertura assicurativa previdenziale dei periodi non coperti da contribuzione, nel caso di lavori discontinui e negli altri casi previsti dal D. l.vo n. 564/1996, nonché dei lavoratori iscritti alla Gestione dell'art. 2, comma 26, della legge n. 335/1995, viene predisposto in attuazione dell'art. 69, comma 9, della legge n. 388/2000.

Nell'anno 2010 il Fondo è stato alimentato, esclusivamente, con l'importo a carico del bilancio dello Stato, essendo terminato nel 2002 il contributo di solidarietà di cui all'art. 37, comma 1, della legge n. 488/1999.

Per una visione immediata delle poste di bilancio, nella tabella seguente si riportano in forma aggregata i dati relativi:

- ai valori "economici" delle entrate e delle uscite accertati per il 2010, raffrontati con i corrispondenti dati accertati per il 2009;
- alla situazione patrimoniale risultante all'inizio e alla fine degli anni 2009 e 2010.

SINTESI DELLA SITUAZIONE ECONOMICO PATRIMONIALE
(in migliaia)

	CONSUNTIVO 2010	CONSUNTIVO 2009	DIFFERENZE
AVANZO PATRIMONIALE ALL'INIZIO DELL'ESERCIZIO	213.072	193.116	19.956
VALORE DELLA PRODUZIONE			
PROVENTI E CORRISPETTIVI PER LA PRODUZIONE DELLE PRESTAZIONI E/O SERVIZI			
Aliquote contributive a carico dei datori di lavoro e/o degli iscritti	-	-	-
ALTRI RICAVI E PROVENTI			
Trasferimenti da altre gestioni dell'INPS	13.944	13.944	-
TOTALE VALORE DELLA PRODUZIONE (A)	13.944	13.944	-
COSTO DELLA PRODUZIONE			
ONERI DIVERSI DI GESTIONE			
Spese di amministrazione	-43	-44	1
TOTALE COSTI DELLA PRODUZIONE (B)	-43	-44	1
DIFFERENZA TRA VALORE E COSTI DELLA PRODUZIONE (A) + (-B)	13.901	13.900	1
PROVENTI E ONERI FINANZIARI			
Interessi attivi sul conto corrente con l'INPS	2.236	6.065	- 3.829
Canone d'uso netto degli immobili strumentali	(...)	(...)	(...)
TOTALE PROVENTI E ONERI FINANZIARI	2.236	6.065	-3.829
PROVENTI E ONERI STRAORDINARI			
RISULTATO PRIMA DELLE IMPOSTE	16.137	19.965	-3.828
IMPOSTE DELL'ESERCIZIO	-8	-9	1
RISULTATO D'ESERCIZIO: Avanzo economico	16.129	19.956	-3.827
AVANZO PATRIMONIALE AL TERMINE DELL'ESERCIZIO	229.201	213.072	16.129

Valore della produzione: 13.944 mgl

Proventi e corrispettivi per la produzione delle prestazioni e/o servizi
– Le aliquote contributive a carico dei datori di lavoro e degli iscritti ammontano a 0,028 mgl, riguardano la parte residuale dei contributi di solidarietà dovuti fino all'anno 2002, secondo quanto stabilisce l'art. 37, comma 1, della legge n. 488/1999 e applicati nella misura del 2 per cento sulla parte eccedente i trattamenti pensionistici complessivamente superiori al massimale annuo di cui all'art. 2, comma 18, della legge n. 335/1995.

Altri ricavi e proventi

I trasferimenti da altre gestioni dell'INPS ammontano a 13.944 mgl e riguardano il trasferimento al fondo quale concorso dello Stato agli oneri contributivi dei periodi non coperti da contribuzione, come previsto dall'art. 69, comma 9, della legge n. 388/2000.

Costo della produzione: 43 mgl

Oneri diversi di gestione

Le spese di amministrazione risultano determinate in 43 mgl e sono state attribuite al Fondo in base ai criteri stabiliti dal Regolamento per l'amministrazione e la contabilità dell'INPS. L'importo comprende anche gli oneri per il trasferimento al bilancio dello Stato derivanti dalle economie prodotte dalla riduzione degli stanziamenti relativi alle spese di amministrazione della Gestione, determinati in seguito all'applicazione degli articoli 61 e 67 della legge n. 133/2008.

Nella tabella che segue le spese sono riportate per grandi aggregati e poste a raffronto con quelle dell'anno 2009.

Spese di amministrazione

(in migliaia)

Aggregati	Anno 2010	Anno 2009
Spese per il personale	34	32
Spese per servizi svolti da altri enti	-	-
Spese postali, telegrafiche e telefoniche	1	1
Illuminazione, forza motrice, riscaldamento, condizionamento, conduzione, pulizia, vigilanza, fitto locali, manutenzione e adattamento stabili strumentali	3	3
Spese per accertamenti sanitari	-	-
Spese legali	-	-
Spese per i servizi informatici e ammortamento apparecchiature informatiche	2	6
Altre spese	4	3
Totale	44	45
<i>meno recuperi</i>	-2	-2
<i>meno residui insussistenti passivi</i>	-	-
Totale spese nette	42	43

Proventi ed oneri finanziari:

2.236 mgl

Sono costituiti dagli interessi maturati sulle disponibilità finanziarie del fondo.

In particolare, le disponibilità della Gestione sono state anticipate alle gestioni deficitarie e remunerate al saggio dell'interesse legale ai sensi dell'art. 52, comma 1, lettera a) del "Regolamento per l'Amministrazione e la contabilità dell'INPS". Tale saggio, come stabilito dal decreto del Ministro dell'Economia e delle Finanze del 4 dicembre 2009, è pari all' 1 per cento a decorrere dal 1° gennaio 2010.

Imposte dell'esercizio

Accertate in 8 mgl si riferiscono agli oneri relativi all'imposta regionale sulle attività produttive.

Risultato di esercizio

L'esercizio in esame si chiude con un avanzo economico di 16.129 mgl (-4 mgl, rispetto all'esercizio precedente).

Stato patrimoniale

Relativamente alle principali voci si fa presente quanto segue:

Immobilizzazioni 1 mgl

Immobili da strumentali

L'importo di 1 mgl rappresenta la quota parte del valore degli immobili strumentali che, evidenziato nel bilancio dell'Istituto, viene attribuita alla Gestione.

Immobilizzazioni finanziarie

Gli investimenti patrimoniali unitari sono stati accertati in 1.401 mgl.

Attivo circolante 227.799 mgl

E' costituito esclusivamente dal credito in conto corrente con l'INPS, pari alle disponibilità depositate.

Patrimonio netto 229.201 mgl

L'avanzo patrimoniale di 229.201 mgl è costituito dall'avanzo patrimoniale al 1° gennaio, pari a 213.072 mgl, incrementato dell'avanzo di esercizio dell'anno 2010 di 16.129 mgl.

Il Direttore centrale bilanci
e servizi fiscali



Il Direttore generale



PAGINA BIANCA

RENDICONTO

FONDO PER IL CONCORSO AGLI ONERI CONTRIBUTIVI PER LA COPERTURA ASSICURATIVA PREVIDENZIALE DEI PERIODI
NON COPERTI DA CONTRIBUZIONE DI CUI AL D. L.VO N. 564/1996 E DEI LAVORATORI ISCRITTI ALLA GESTIONE DI CUI
ALL'ART. 2, COMMA 26, DELLA LEGGE 335/1995
SITUAZIONE PATRIMONIALE AL 31 DICEMBRE 2010

ATTIVO				
Codice Conto	Denominazione Conto	Consistenza al 31/12/2010	Consistenza al 31/12/2009	VARIAZIONI
B	IMMOBILIZZAZIONI			
II	Immobilizzazioni Materiali			
1	Terreni e fabbricati meno f.do ammortamento			
	Immobili strumentali	850,01	1.001,35	-151,34
	TOTALE	850,01	1.001,35	-151,34
III	Immobilizzazioni Finanziarie			
4	Crediti finanziari diversi			
	Investimenti patrimoniali unitari	1.400.650,58	1.327.866,05	72.784,53
	TOTALE	1.400.650,58	1.327.866,05	72.784,53
	TOTALE IMMOBILIZZAZIONI	1.401.500,59	1.328.867,40	72.633,19
C	ATTIVO CIRCOLANTE			
IV	Disponibilità			
	Credito in conto corrente con l'INPS	227.799.208,31	211.743.157,34	16.056.050,97
	TOTALE	227.799.208,31	211.743.157,34	16.056.050,97
	TOTALE ATTIVO CIRCOLANTE	227.799.208,31	211.743.157,34	16.056.050,97
	TOTALE ATTIVO	229.200.708,90	213.072.024,74	16.128.684,16

FONDO PER IL CONCORSO AGLI ONERI CONTRIBUTIVI PER LA COPERTURA ASSICURATIVA PREVIDENZIALE DEI PERIODI NON COPERTI DA CONTRIBUTIONE DI CUI AL D. L. VO N. 564/1996 E DEI LAVORATORI ISCRITTI ALLA GESTIONE DI CUI ALL'ART. 2, COMMA 26, DELLA LEGGE 335/1995
SITUAZIONE PATRIMONIALE AL 31 DICEMBRE 2010

PASSIVO				
Codice Conto	Denominazione Conto	Consistenza al 31/12/2010	Consistenza al 31/12/2009	DIFFERENZE
A	PATRIMONIO NETTO			
VIII	Avanzi economici portati a nuovo			
1	Avanzo economico esercizi precedenti	213.072.024,74	193.115.601,56	19.956.423,18
	TOTALE	213.072.024,74	193.115.601,56	19.956.423,18
IX	Avanzo economico d'esercizio			
1	Avanzo economico d'esercizio	16.128.684,16	19.956.423,18	-3.827.739,02
	TOTALE	16.128.684,16	19.956.423,18	-3.827.739,02
	TOTALE PATRIMONIO NETTO	229.200.708,90	213.072.024,74	16.128.684,16
	TOTALE PASSIVO	229.200.708,90	213.072.024,74	16.128.684,16

I SINDACI

MARIA TERESA FERRARO
CARLO CONTE - ANTONINO GALLONI - MARIANO MARTONE
ALFREDO ROCCELLA - GIUSEPPE VITALETTI - ANNALISA VITTORE

IL PRESIDENTE

ANTONIO MASTRAPASQUA

FONDO PER IL CONCORSO AGLI ONERI CONTRIBUTIVI PER LA COPERTURA ASSICURATIVA PREVIDENZIALE DEI PERIODI NON COPERTI DA CONTRIBUTIONE DI CUI AL D. L.VO N. 564/1996 E DEI LAVORATORI ISCRITTI ALLA GESTIONE DI CUI ALL'ART. 2, COMMA 26, DELLA LEGGE 335/1995

CONTO ECONOMICO CONSUNTIVO 2010

Codice Conto	Denominazione Conto	CONSUNTIVO 2010	CONSUNTIVO 2009	DIFFERENZE
CEA	VALORE DELLA PRODUZIONE			
CEA.01	PROVENTI E CORRISPETTIVI PER LA PRODUZIONE DELLE PRESTAZIONI E/O SERVIZI			
	ENTRATE ACCERTATE NELL'ESERCIZIO			
	Aliquote contributive a carico dei datori di lavoro e/o degli iscritti	28,74	33,00	-4,26
	Poste correttive e compensative di entrate correnti	-	-	-
	<i>Totale proventi e corrispettivi per la produzione delle prestazioni e/o servizi</i>	28,74	33,00	-4,26
CEA.05	ALTRI RICAVI E PROVENTI			
	ENTRATE ACCERTATE NELL'ESERCIZIO			
	Trasferimenti da parte dello Stato a concorso alla copertura assicurativa dei periodi non coperti da contribuzione	13.944.336,00	13.944.336,00	-
	<i>Totale altri ricavi proventi</i>	13.944.336,00	13.944.336,00	-
	TOTALE VALORE DELLA PRODUZIONE (A)	13.944.364,74	13.944.369,00	-4,26
CEB	COSTO DELLA PRODUZIONE			
CEB.14	ONERI DIVERSI DI GESTIONE			
	SPESE DI PERTINENZA DELL'ESERCIZIO			
	Spese di amministrazione	-42.266,12	-43.250,75	984,63
	Oneri per il trasferimento allo Stato economie per riduzione stanziamenti spese d'amministrazione	-465,00	-622,73	
	<i>Totale oneri diversi di gestione</i>	-42.731,12	-43.873,48	984,63
	TOTALE COSTI DELLA PRODUZIONE (B)	-42.731,12	-43.873,48	984,63
	DIFFERENZA TRA VALORE E COSTI DELLA PRODUZIONE (A) + (-B)	13.901.633,62	13.900.495,52	980,37
CEC	PROVENTI E ONERI FINANZIARI			
CEC.16	ALTRI PROVENTI FINANZIARI			
	ENTRATE DI PERTINENZA DELL'ESERCIZIO ACCERTATE NELL'ESERCIZIO			
	Interessi attivi sul conto corrente con l'Inps	2.235.537,00	6.065.037,00	-3.829.500,00
	Canone d'uso netto degli immobili strumentali adibiti ad ufficio	0,00	34,13	-34,13
	<i>Totale altri proventi finanziari</i>	2.235.537,00	6.065.071,13	-3.829.534,13
	RISULTATO PRIMA DELLE IMPOSTE	16.137.170,62	19.965.566,65	-3.828.553,76
	IMPOSTE DELL'ESERCIZIO			
	IRPEG - Oneri Tributari	-8.486,46	-9.143,47	657,01
	<i>Totale imposte dell'esercizio</i>	-8.486,46	-9.143,47	657,01
	AVANZO ECONOMICO	16.128.684,16	19.956.423,18	-3.827.896,75



Rendiconto 2010

34. Fondo di solidarietà per il personale già dipendente da imprese di assicurazioni poste in liquidazione coatta amministrativa

Relazione del Direttore generale

Il bilancio consuntivo per l'anno 2010 del Fondo di solidarietà per il personale già dipendente da imprese assicurative poste in liquidazione coatta amministrativa si compone del Conto economico e dello Stato patrimoniale, le cui risultanze, si riassumono in:

- 0,158 mln di disavanzo economico
- 3,796 mln di avanzo patrimoniale

La gestione del fondo di solidarietà, scaduta il 31 dicembre 2007, è stata dapprima prorogata fino al 31 dicembre 2010 con D.I. n. 49263 del 18 dicembre 2009 (in G.U. del 25.01.2010) e, da ultimo di nuovo prorogata con D.I. il n. 229 del 18 Novembre 2010 (in G.U. n.304 del 30.12.2010) che ne ha differito la valenza temporale al 31 dicembre 2011.

Nella tabella che segue si riportano, in forma aggregata, i dati espressi in migliaia di euro relativi al valore della produzione, costo della produzione, proventi ed oneri finanziari , risultato d'esercizio e avanzo patrimoniale accertati per il 2010, raffrontati con i corrispondenti dati accertati per il 2009.

RENDICONTO ANNO 2010

SINTESI DELLA SITUAZIONE ECONOMICA E PATRIMONIALE del pers.le delle Imprese Assicuratrici poste in liq. Coatta amministrativa

(In migliaia di euro)

	ANNO 2010 CONSUNTIVO	ANNO 2009 CONSUNTIVO	VARIAZIONI
AVANZO / DISAVANZO PATRIMONIALE ALL'INIZIO DELL'ESERCIZIO	3.954	3.897	57
VALORE DELLA PRODUZIONE			
PROVENTI E CORRISPETTIVI PER LA PRODUZIONE DELLE PRESTAZIONI E/O SERVIZI:			
Allquote contributive a carico dei datori di lavoro e/o degli iscritti	25	5	20
Poste correttive e compensative di entrate correnti - <i>Rimborso di contributi</i>	(...)	-1	-1
<i>Totale proventi e corrispettivi per la produzione delle prestazioni e/o servizi</i>	25	4	19
- TOTALE VALORE DELLA PRODUZIONE (A)	25	4	21
COSTO DELLA PRODUZIONE			
COSTI PER ACQUISTO MATERIE PRIME, SUSSIDIARIE, CONSUMO E MERCI:			
Spese per prestazioni	-175	0	-175
Poste correttive e compensative di spese correnti - <i>Recupero prestazioni</i>	13	(...)	13
<i>Totale delle prestazioni istituzionali</i>	-162	0	-162
ONERI DIVERSI DI GESTIONE:			
Trasferimenti passivi	(...)	(...)	(...)
Spese amministrazione	-57	-50	-7
Onere per il trasferimento allo Stato	-1	-1	0
<i>Totale oneri diversi di gestione</i>	-58	-51	-7
- TOTALE COSTI DELLA PRODUZIONE (B)	-220	-51	-169
DIFFERENZA TRA VALORE E COSTI DELLA PRODUZIONE (A) + (-B)	-195	-47	-148
PROVENTI E ONERI FINANZIARI			
ALTRI PROVENTI FINANZIARI:			
Redditi e proventi patrimoniali	39	115	-76
Canone d'uso netto degli immobili strumentali	0	(...)	(...)
<i>Totale altri proventi finanziari</i>	39	115	-76
- TOTALE PROVENTI E ONERI FINANZIARI (C)	39	115	-76
RISULTATO PRIMA DELLE IMPOSTE (A)+(-B)+(C)	-156	69	-224
IMPOSTE DELL'ESERCIZIO			
- RISULTATO D'ESERCIZIO	-158	57	-215
AVANZO / DISAVANZO ECONOMICO	-158	57	-215
AVANZO / DISAVANZO PATRIMONIALE AL TERMINE DELL'ESERCIZIO	3.796	3.954	-158

Valore della produzione - 25 mgl.

La voce comprende, le aliquote contributive a carico dei datori di lavoro e degli iscritti determinate in 25 mgl. e relative a pagamenti riferibili ad anni pregressi. Al riguardo, si ritiene opportuno rappresentare che il comitato amministratore del fondo, con delibera n. 23 del 13 dicembre 2010, ha disposto la proroga della sospensione del contributo fino al 31 dicembre 2010.

Costo della produzione - 220 mgl.,

Le spese per prestazioni - per 175 mgl riguardano le prestazioni a carico del fondo, erogate a favore dei lavoratori di cui all' art. 7 del Decreto istitutivo ;

Le spese di amministrazione - determinate in 57 mgl rappresentano la quota parte delle spese di amministrazione dell'istituto attribuite alla gestione in base ai criteri previsti dal regolamento di contabilità dell'INPS.

A poco meno di 1 mgl ammonta l'onere per il trasferimento allo stato delle economie derivanti dalla riduzione delle spese di amministrazione .

Nel prospetto che segue sono esposte, per grandi aggregati, le varie componenti delle spese di amministrazione.

SPESE DI AMMINISTRAZIONE

AGGREGATI	CONSUNTIVO 2010 (in migliaia di euro)	CONSUNTIVO 2009 (in migliaia di euro)
Spese per il personale..... (dirette e indirette)	37	36
Spese per servizi affidati ad altri enti:	1	1
Illuminazione, forza motrice, riscaldamento pulizia, Vigilanza manuten. E adattamento stabili strumentali...	4	3
Spese per servizi informatici..... (comprese quote ammortamento)	9	8
Altre spese (dirette e indirette).....	9	4
TOTALE.....	60	52
Meno recuperi.....	2	2
Meno residui insussistenti passivi.....	1	(...)
TOTALE NETTO.....	57	50

Trasferimenti passivi- effettuati a favore dell' Ipas sono quantificati in poco meno di un centinaio di euro.

Proventi e oneri finanziari:

Sono costituiti da redditi e proventi patrimoniali, determinati in 39 mgl, in diminuzione rispetto all' anno precedente di 76 mgl e rappresentano la redditività delle disponibilità del fondo utilizzate dall'Inps quasi esclusivamente come anticipazioni alle gestioni deficitarie. Il saggio di interesse applicato risulta individuato nella misura dell' interesse legale pari al 1 per cento.

In particolare, l'art. 52, comma 1, lettera a) del "Regolamento per l'Amministrazione e la contabilità dell'INPS", prevede che il saggio di remunerazione che le gestioni finanziariamente passive devono corrispondere per le anticipazioni ricevute dalle gestioni finanziariamente attive sia pari all'interesse legale dell'anno di riferimento. Tale saggio, per il 2010 è stato stabilito nella misura dell' un per cento in ragione d'anno dal decreto del Ministro dell'economia e delle finanze del 4 dicembre 2009, pubblicato in g.u. n.291 del 15.12.2009 .

Imposte dell' esercizio - ammontano a 2 mgl e riguardano quasi esclusivamente oneri connessi all'irap.

Risultato d'esercizio - il movimento economico dell'anno evidenzia un avanzo disavanzo economico di 158 mgl.

L' avanzo patrimoniale passa dai 3,954 mln iniziali a 3,796 mln alla fine dell' esercizio.

Nel prospetto che segue sono evidenziate le componenti patrimoniali all'inizio ed alla fine dell'anno.

	SITUAZIONE PATRIMONIALE		Variazioni
	31/12/2010	31/12/2009	
	(Valori in migliaia)		
Attivo			
Immobilizzazioni finanziarie			
'- Quote part. investimenti..... patrimoniali unitari...	25	25	0
Immobilizzazioni materiali			
'- Quota partecipazione all'acquisizione..... immobili strumentali...	1	7	-6
"Crediti verso iscritti soci e terzi	1	2	-1
-Attivo circolante			
-Credito in c/c verso l' Inps.....	3.769	3.920	-151
TOTALE ATTIVITA'	3.796	3.954	-158
Passivo			
Patrimonio netto			
Avanzo	3.796	3.954	-158
-Debiti verso lo Stato ed altri soggetti pubblici	(....)	(....)	(....)
TOTALE PASSIVITA'	3.796	3.954	-158

Circa le principali voci dello stato patrimoniale si segnala quanto segue.

Quota di partecipazione agli investimenti patrimoniali unitari - l'importo di 25 mgl riguarda la quota di partecipazione del fondo agli investimenti patrimoniali dell'istituto, in attuazione delle disposizioni previste dal regolamento di contabilità dell'inps.

Quota di partecipazione all'acquisizione di immobili strumentali adibiti ad uffici - l'importo di poco più di 1 mgl rappresenta la quota parte del valore degli immobili strumentali evidenziato nel bilancio dell'istituto ed attribuita al fondo ai sensi dell'art. 68 del citato regolamento di contabilità.

Credito in conto corrente con l'inps - risulta pari a 3,769 mln e rappresenta le disponibilità finanziarie della gestione.

Il Direttore centrale bilanci
e servizi fiscali



Il Direttore generale



RENDICONTO

STATO PATRIMONIALE GENERALE Fondo I. Assicurative poste in Liq.ne coatta Amm.tiva				
ATTIVO				
Codice Conto	Denominazione Conto	Consistenza al 31/12/2010	Consistenza al 31/12/2009	VARIAZIONE
B	IMMOBILIZZAZIONI			
II	Immobilizzazioni Materiali			
1	Terreni e fabbricati			
	Immobili da reddito			
	Quota di partecipazione all'acquisizione di immobili strumentali adibiti ad uffici	1.154,67	6.468,71	-5.314,04
III	Immobilizzazioni finanziarie			
4	crediti finanziari diversi			
	Quota di partecipazione agli investimenti patrimoniali unitari	24.395,86	25.158,12	-762,26
	TOTALE	25.550,53	31.626,83	-6.076,30
C	ATTIVO CIRCOLANTE			
II	Residui attivi			
5	Crediti verso altri			
	Crediti per prestazioni da recuperare	1.077,75	1.802,68	-724,93
	Rapporti diretti di c/c con l' INPS	3.768.553,38	3.919.860,67	-151.307,29
	TOTALE	3.769.631,13	3.921.663,35	-152.032,22
	TOTALE ATTIVO	3.795.181,66	3.953.290,18	-158.108,52

STATO PATRIMONIALE GENERALE Fondo I. Assicurate poste in Liq.ne coatta Amm.tiva				
PASSIVO				
Codice Conto	Denominazione Conto	Consistenza al 31/12/2010	Consistenza al 31/12/2009	VARIAZIONI
A	PATRIMONIO NETTO			
VIII	Avanzi (Disavanzi) economici portati a nuovo			
1	Avanzi (Disavanzi) economici portati a nuovo			
	Avanzo economico esercizi precedenti	3.953.280,79	3.896.731,51	56.549,28
	TOTALE	3.953.280,79	3.896.731,51	56.549,28
IX	Disavanzo economico d'esercizio	-158.154,79	56.549,28	-214.704,07
1	Disavanzo economico d'esercizio	-158.154,79	56.549,28	-214.704,07
	TOTALE	-158.154,79	56.549,28	-214.704,07
	TOTALE PATRIMONIO NETTO	3.795.126,00	3.953.280,79	-158.154,79
E	DEBITI			
I	Obbligazioni			
11	Debiti verso lo Stato ed altri soggetti pubblici			
	Debiti verso beneficiari art. 7 c.5 D.I. 351/2000	0,00	0,00	
	Debiti per trasferimenti passivi verso Istituti di Patronato	55,66	9,39	46,27
	TOTALE	55,66	9,39	46,27
	TOTALE DEBITI	55,66	9,39	46,27
	TOTALE PASSIVO	3.795.181,66	3.953.290,18	-158.108,52

I SINDACI

MARIA TERESA FERRARO
 CARLO CONTE - ANTONINO GALLONI
 MARIANO MARTONE - ALFREDO ROCCELLA
 GIUSEPPE VITALETTI - ANNALISA VITTORE

IL PRESIDENTE

ANTONIO MASTRAPASQUA

CONSUNTIVO ECONOMICO del Fondo Imprese Assicuratrici poste in liquidazione Coatta Amministrativa				
Codice Conto	Denominazione Conto	ANNO 2010 CONSUNTIVO	ANNO 2009 CONSUNTIVO	VARIAZIONI
CEA	VALORE DELLA PRODUZIONE			
CEA.01	PROVENTI CORRISPETTIVI PER LA PRODUZIONE DELLE PRESTAZIONI E/O SERVIZI			
	Entrate accertate nell'esercizio	24.765,00	4.814,00	19.951,00
	Aliquote contributive a carico dei datori di lavoro e/o degli iscritti			
	Poste correttive e compensative di entrate correnti			
	Rimborsi contribuiti	-138,00	-660,00	522,00
	RETTIFICA DELLE ENTRATE ACCERTATE NELL'ESERCIZIO CON I MOVIMENTI DEI RATEI E DEI			
	RISCONTI			
	Contributi a carico dei datori di lavoro e/o degli iscritti (storno ratei attivi iniziali)	0,00		
	Contributi a carico dei datori di lavoro e/o degli iscritti (ratei attivi finali)	0,00		
	Quote di partecipazione degli iscritti (storno ratei attivi iniziali)			
	Quote di partecipazione degli iscritti (ratei attivi finali)			
	Totale proventi e corrispettivi per la produzione delle prestazioni e/o servizi	24.627,00	4.154,00	20.473,00
	Totale utili ricavi proventi			
	TOTALE VALORE DELLA PRODUZIONE (A)	24.627,00	4.154,00	20.473,00
CEB	COSTI DELLA PRODUZIONE			
CEB.06	COSTI PER ACQUISTO MATERIE PRIME, SUSSIDIARIE, CONSUMO E MERCI			
CEB.06.a	PRESTAZIONI ISTITUZIONALI			
	Spese impegnate nell'esercizio			
	Spese per prestazioni:			
	POSTE CORRETTIVE E COMPENSATIVE DELLE SPESE CORRENTI	-174.510,00	0,00	-174.510,00
	Recupero prestazioni art. 7 c. 5 D.L. 351/2000	12.843,79	83,98	12.843,79
	Totale delle prestazioni istituzionali	-161.666,21	83,98	-161.750,19
CEB.06.b	SPESE PER ACQUISTO BENI DI CONSUMO E SERVIZI			
CEB.14	ONERI DIVERSI DI GESTIONE			
	Spese di pertinenza dell'esercizio			
	Contribuzione a favore degli IPAS	-55,66	-9,39	-46,27
	Contribuzione a favore dell'Istituto Affari Sociali	0,00	0,00	0,00
	Trasf. Ad altre gestioni dell'INPS - al FPLD, per contribuzione figurativa	0,00	0,00	0,00
	Spese di amministrazione	-57.415,80	-50.086,91	-7.328,89
	Onere per il trasferimento allo Stato delle economie derivanti dalla rid. ne spese di amministrazione	-631,00	-720,92	-631,00
	Totale oneri diversi di gestione	-58.102,46	-50.817,22	-7.285,24
	TOTALE COSTI DELLA PRODUZIONE (B)	-219.768,67	-50.733,24	-169.035,43
CEC	DIFFERENZA TRA VALORE E COSTI DELLA PRODUZIONE (A) + (-B)	-195.141,67	-46.579,24	-148.562,43
CEC.16	PROVENTI E ONERI FINANZIARI			
	ALTRI PROVENTI FINANZIARI			
	ENTRATE DI PERTINENZA DELL'ESERCIZIO ACCERTATE NELL'ESERCIZIO			
	Redditi e proventi patrimoniali	38.958,00	115.020,00	-76.062,00
	Canone d'uso immobili strumentali	0,00	220,48	-220,48
	TOTALE PROVENTI E ONERI FINANZIARI (C)	38.958,00	115.240,48	-76.282,48
	RISULTATO PRIMA DELLE IMPOSTE (A) + (-B) + (-C)	-156.183,67	68.661,24	-224.845
	IMPOSTE DELL'ESERCIZIO			
	Oneri tributarî	-1.971,12	-12.111,96	10.140,84
	Totale imposte dell'esercizio	-1.971,12	-12.111,96	10.140,84
	RISULTATO D'ESERCIZIO	-158.154,79	56.549,28	-214.704
	AVANZO/DISAVANZO ECONOMICO	-158.154,79	56.549,28	-214.704

ALLEGATO

Allegato n. 1

CONTRIBUTI A CARICO DEI DATORI DI LAVORO E DEGLI ISCRITTI

DESCRIZIONE	Consuntivo 2 0 1 0				TOTALE (dato economico) (6=3-4+5)	TOTALE (dato economico)	VARIAZIONI
	accertati (3)	meno: rateo al 31.12.2009 (4)	più: rateo al 31.12.2010 (5)				
Contributo ordinario.....	24.765,00	0,00	0,00	24.765,00	4.814,00	19.951,00	
TOTALE	24.765,00	0,00	0,00	24.765,00	4.814,00	19.951,00	



Rendiconto 2010

35. Fondo di solidarietà per il sost. del reddito del personale già dipend. dall'Ammin. auton. del Monopoli di Stato, inserito nel ruolo provv. ad esaur. del Min. delle finanze, distac. e trasf. Eti

Relazione del Direttore generale

Il rendiconto dell'anno 2010 del Fondo di solidarietà per il sostegno del reddito del personale già dipendente dell'amministrazione autonoma dei Monopoli di Stato, inserito nel ruolo provvisorio ad esaurimento del Ministero delle Finanze, distaccato e poi trasferito all'ETI S.p.A. o ad altra società da essa derivante, si riassume in:

- Disavanzo economico di 168 mgl
- Avanzo patrimoniale di 1,497 mln .

Il bilancio è composto dallo Stato Patrimoniale e dal Conto Economico.

Nella tabella che segue si riportano, in forma aggregata, i dati espressi in migliaia di euro relativi al valore della produzione, costo della produzione, proventi e oneri finanziari, risultato di esercizio e avanzo patrimoniale accertati per il 2010 raffrontati con i corrispondenti dati accertati per il 2009.

FONDO DI SOLIDARIETA' DEL PERSONALE GIA' DIPENDENTE DALL'AMMINISTRAZIONE AUTONOMA DEI MONOPOLI DI STATO
POI TRASFERITO ALL'ETI SPA O ALTRA SOCIETA' DA ESSA DERIVANTE

CONSUNTIVO 2010

SINTESI DELLA SITUAZIONE ECONOMICA E PATRIMONIALE

(in migliaia di euro)

	CONSUNTIVO 2010	CONSUNTIVO 2009	VARIAZIONI
AVANZO / DISAVANZO PATRIMONIALE ALL'INIZIO DELL'ESERCIZIO	1.665	1.761	-96
VALORE DELLA PRODUZIONE			
PROVENTI E CORRISPETTIVI PER LA PRODUZIONE DELLE PRESTAZIONI E/O SERVIZI:			
Aliquote contributive a carico dei datori di lavoro e/o degli iscritti	2.187	4.392	-2.205
Quote di partecipazione degli iscritti all'onere di specifiche gestioni	0	0	0
Poste correttive e compensative di entrate correnti	0	-4	4
Totale proventi e corrispettivi per la produzione delle prestazioni e/o servizi	2.187	4.388	-2.201
- TOTALE VALORE DELLA PRODUZIONE (A)	2.187	4.388	-2.201
COSTO DELLA PRODUZIONE			
COSTI PER ACQUISTO MATERIE PRIME, SUSSIDIARIE, CONSUMO E MERCI:			
Spese per prestazioni	-1.558	-3.289	1.731
Poste correttive e compensative di spese correnti	3	11	-8
Totale delle prestazioni istituzionali	-1.555	-3.278	1.723
ONERI DIVERSI DI GESTIONE:			
Trasferimenti passivi	-629	-1.104	475
Spese amministrazione	-182	-167	-15
Oneri per il trasferimento allo Stato delle economie derivanti dalla riduzione delle spese di amministrazione	-2	-2	0
Totale oneri diversi di gestione	-813	-1.273	460
- TOTALE COSTO DELLA PRODUZIONE (B)	-2.368	-4.551	2.183
DIFFERENZA TRA VALORE E COSTI DELLA PRODUZIONE (A) + (-B)	-181	-163	-18
PROVENTI E ONERI FINANZIARI			
ALTRI PROVENTI FINANZIARI:			
Interessi disponibilità su ccb	(...)	(...)	(...)
Interessi su c/c INPS	20	70	-50
Redditi investimenti patrimoniali	(...)	(...)	(...)
Canone d'uso	0	(...)	(...)
Totale altri proventi finanziari	20	70	-50
- TOTALE PROVENTI E ONERI FINANZIARI (C)	20	70	-50
RISULTATO PRIMA DELLE IMPOSTE (A)+(-B)+(C)	-161	-93	-68
IMPOSTE DELL'ESERCIZIO	-7	-3	-4
- RISULTATO D'ESERCIZIO:			
AVANZO / DISAVANZO ECONOMICO	-168	-96	-72
AVANZO / DISAVANZO PATRIMONIALE AL TERMINE DELL'ESERCIZIO	1.497	1.665	-168

Valore della produzione

L'importo è di 2,187 mln.

Il dato riguarda principalmente le aliquote contributive a carico dei datori di lavoro e degli iscritti (vedi all. n.1) per un importo di 2,187 e comprende:

- per 1,378 mln il contributo straordinario a carico dei datori di lavoro per l'erogazione dell'assegno a sostegno del reddito;
- per 629 mgl il contributo per la copertura assicurativa correlata dei periodi di erogazione dell'assegno straordinario a sostegno del reddito;
- il contributo ordinario (0,50 per cento) per l'anno 2010, è stato sospeso con delibera del Comitato Amministratore n. 3 del 2 marzo 2010,
- per 180 mgl il contributo finanziamento bonus di uscita.

Costo della produzione

Detto valore ammonta a 2,368 mln.

Le spese per prestazioni, determinate in 1,558 mln, con un decremento di 1,731 mln rispetto al consuntivo 2010, concernono:

- per 1,378 mln l'onere per gli assegni straordinari a sostegno del reddito impegnati nell'anno, integralmente finanziato dal contributo straordinario a carico dei datori di lavoro;
- per 0,180 mln l'onere relativo al bonus di uscita.

Gli oneri diversi di gestione ammontano a complessivi 813 mgl. e comprendono:

- I trasferimenti passivi determinati in 629 mgl concernono esclusivamente la contribuzione correlata trasferita all'INPDAP.

- Le spese di amministrazione calcolate in 182 mgl, rappresentano la quota parte delle spese di amministrazione dell'Istituto attribuite alla Gestione in base ai criteri fissati dal Regolamento di contabilità dell' INPS.

Nel prospetto che segue sono esposti, per grandi aggregati, le varie componenti delle spese di amministrazione.

Aggregati	2010	2009
	in migliaia	
Spese per il personale	147	138
Spese per servizi affidati ad altri enti (dirette):	1	2
- spese postali, telegrafiche e telefoniche	3	3
Illuminazione, forza motrice, riscaldamento, condizionamento, conduzione, pulizia, vigilanza, fitto locali, manutenzione e adattamento stabili	12	11
Spese per servizi informatici (comprese quote ammortamento)	5	3
Altre spese	21	18
Totale	189	175
meno recuperi	5	7
meno residui insuss. Passivi	2	1
Totale netto	182	167

Proventi e oneri finanziari

Determinati in 20 mgl, rappresentano la remunerazione delle disponibilità finanziarie del Fondo, utilizzate dall'Inps nelle diverse forme di impiego previste dal Regolamento di contabilità dell'Istituto.

Nel prospetto che segue sono indicati il capitale medio disponibile, suddiviso per tipo di impiego, ed i redditi conseguiti, con i relativi saggi di remunerazione.

Descrizione	Impieghi	Redditi	Saggio %
- c/c bancari	23.217	142	0,61
- prestiti e mutui	11.184	251	2,24
- anticipazioni alle gestioni deficitarie	1.948.024	19.480	1.00
Totale	1.982.425	19.873	1.00

Il saggio d'interesse applicato per le anticipazioni alle gestioni deficitarie è pari all'interesse legale, ai sensi dell'art. 52, comma 1, lettera a) del "Regolamento per l'amministrazione e la contabilità dell'INPS". Il suddetto saggio è stato fissato dal decreto del Ministro dell'economia e delle finanze del 4 dicembre 2009 nella misura dell'1% in ragione d'anno, a decorrere dal 1° gennaio 2010 (3% nel 2009).

Risultato d'esercizio

Il movimento economico dell'anno evidenzia il valore della produzione per 2,187 mln ed il costo della produzione per 2,368 mln con una

differenza di 181 mgl, cui si aggiungono proventi e oneri finanziari ed un conseguente disavanzo d'esercizio di 168 mgl.

Nel prospetto che segue sono evidenziate le componenti patrimoniali relative all'anno 2009 e 2010.

SITUAZIONE PATRIMONIALE			
	Al 31/12/2010	Al 31/12/2009	Variazioni
ATTIVITA'	migliaia di euro		
Immobilizzazioni Materiali	4	2	2
Immobilizzazioni Finanziarie	12	15	-3
Disponibilità	1.718	2.026	-308
Ratei attivi	0	0	0
TOTALE ATTIVITA'	1.734	2.043	-309
PASSIVITA'			
PATRIMONIO NETTO	1.497	1.665	-168
Debiti	138	238	-100
Risconti passivi	99	140	-41
TOTALE PASSIVITA'	1.734	2.043	-309

Circa le voci dello stato patrimoniale si evidenzia quanto segue.

Immobilizzazioni materiali

Quota di partecipazione all'acquisizione di immobili strumentali adibiti ad uffici - L'importo di 4 mgl rappresenta la quota parte del valore degli immobili strumentali dell'Istituto attribuita al Fondo, ai sensi del citato Regolamento di contabilità.

Immobilizzazioni finanziarie

Quota di partecipazione agli investimenti patrimoniali unitari - L'importo di 12 mgl riguarda la quota di partecipazione del Fondo agli investimenti patrimoniali dell'Istituto in attuazione delle disposizioni contenute nel regolamento di contabilità.

Disponibilità

Credito in conto corrente con l'INPS - Risulta pari a 1,718 mln, con un decremento di 307 mgl rispetto all'inizio dell'anno.

Avanzo patrimoniale

Alla fine dell'esercizio il Fondo presenta un avanzo patrimoniale di 1,497 mln con una diminuzione rispetto all'inizio dell'anno di 168 mgl.

Debiti

Residui passivi - Figurano per complessivi 138 mgl ed attengono principalmente al debito verso l'INPDAP ed in minima parte al debito verso i beneficiari degli assegni straordinari.

Ratei e risconti passivi

Rimanenze passive d'esercizio - L'importo di 99 mgl riguarda i contributi straordinari versati anticipatamente dai datori di lavoro per

l'erogazione dell'assegno straordinario, di competenza dell'esercizio successivo.

Il Direttore centrale bilanci
e servizi fiscali



Il Direttore generale



PAGINA BIANCA

RENDICONTO

STATO PATRIMONIALE

FONDO DI SOLIDARIETA' DEL PERSONALE GIA' DIPENDENTE DALL'AMMINISTRAZIONE AUTONOMA DEI MONOPOLI DI STATO POI TRASFERITO ALL'ETI SPA O ALTRA SOCIETA' DA ESSA DERIVANTE

ATTIVO				
Codice Conto	Denominazione Conto	Consistenza al 31/12/ 2010	Consistenza al 31/12/2009	VARIAZIONI
B	IMMOBILIZZAZIONI			
II	Immobiliizzazioni Materiali			
1	Terreni e fabbricati			
	Quota di partecipazione all'acquisizione di Immobili strumentali adibiti ad uffici	3.657,90	1.924,36	1.733,54
	TOTALE	3.657,90	1.924,36	1.733,54
III	Immobiliizzazioni Finanziarie			
4	Crediti finanziari diversi			
	Quota di partecipazione agli investimenti patrimoniali unitari	12.471,21	15.311,50	-2.840,29
	TOTALE	12.471,21	15.311,50	-2.840,29
	TOTALE IMMOBILIZZAZIONI	16.129,11	17.235,86	-1.106,75
C	ATTIVO CIRCOLANTE			
IV	Disponibilità			
3	Credito in conto corrente con l'Inps	1.718.307,84	2.025.605,29	-307.297,45
	TOTALE	1.718.307,84	2.025.605,29	-307.297,45
	TOTALE ATTIVO CIRCOLANTE	1.718.307,84	2.025.605,29	-307.297,45
D	RATEI E RISCONTI			
I	Ratei e risconti			
1	Ratei attivi			
	Ratei attivi	0,00	0,00	0,00
	TOTALE	0,00	0,00	0,00
	TOTALE RATEI E RISCONTI	0,00	0,00	0,00
	TOTALE ATTIVO	1.734.436,95	2.042.841,15	-308.404,20

PASSIVO				
Codice Conto	Denominazione Conto	Consistenza al 31/12/ 2010	Consistenza al 31/12/2009	VARIAZIONI
A	PATRIMONIO NETTO			
VIII	Avanzi (Disavanzi) economici portati a nuovo			
1	Avanzi (Disavanzi) economici portati a nuovo			
	Avanzo / Disavanzo economico esercizi precedenti	1.664.897,33	1.760.956,90	-96.059,57
	TOTALE	1.664.897,33	1.760.956,90	-96.059,57
IX	Avanzo (Disavanzo) economico d'esercizio			
1	Avanzo (Disavanzo) economico d'esercizio			
	Avanzo / Disavanzo economico d'esercizio	-168.217,00	-96.059,57	-72.157,43
	TOTALE	-168.217,00	-96.059,57	-72.157,43
	TOTALE PATRIMONIO NETTO	1.496.680,33	1.664.897,33	-168.217,00
E	DEBITI			
I	Obbligazioni			
9	Debiti verso istituti di previdenza e sicurezza sociale			
	Debiti verso Inpdap per contribuzione correlata	132.142,88	204.732,30	-72.589,42
10	Debiti verso iscritti, soci e terzi per prestazioni dovute			
	Debiti per assegni straordinari	6.661,30	33.343,74	-26.682,44
11	Debiti verso lo Stato ed altri soggetti pubblici			
	Debiti verso istituti di patronato	0,00	0,00	0,00
	TOTALE	138.804,18	238.076,04	-99.271,86
	TOTALE DEBITI	138.804,18	238.076,04	-99.271,86
F	RATEI E RISCONTI			
I	Ratei e risconti			
2	Risconti passivi			
	Risconti passivi per prestazioni	98.952,44	139.867,78	-40.915,34
	TOTALE	98.952,44	139.867,78	-40.915,34
	TOTALE RATEI E RISCONTI	98.952,44	139.867,78	-40.915,34
	TOTALE PASSIVO	1.734.436,95	2.042.841,15	-308.404,20

I SINDACI

MARIA TERESA FERRARO
 CARLO CONTE - ANTONINO GALLONI
 MARIANO MARTONE - ALFREDO ROCCELLA
 GIUSEPPE VITALETTI - ANNALISA VITTORE

IL PRESIDENTE

ANTONIO MASTRAPASQUA

CONSUNTIVO ECONOMICO

FONDO DI SOLIDARIETA' DEL PERSONALE GIA' DIPENDENTE DALL'AMMINISTRAZIONE AUTONOMA DEI MONOPOLI DI STATO POI TRASFERITO ALL'ETI SPA O ALTRA SOCIETA' DA ESSA DERIVANTE

	CONSUNTIVO 2010	CONSUNTIVO 2009	VARIAZIONI
A) VALORE DELLA PRODUZIONE			
1) PROVENTI E CORRISPETTIVI PER LA PRODUZIONE DELLE PRESTAZIONI E/O SERVIZI			
ENTRATE ACCERTATE NELL'ESERCIZIO			
Allquote contributive a carico dei datori di lavoro e/o degli iscritti	2.146.457,32	4.231.544,85	-2.085.087,53
RETTIFICA DELLE ENTRATE ACCERTATE NELL'ESERCIZIO CON I MOVIMENTI DEI RATEI E DEI RISCONTI			
Contributi a carico dei datori di lavoro e/o degli iscritti (storno ratei attivi iniziali)	0,00	0,00	0,00
Contributi a carico dei datori di lavoro e/o degli iscritti (ratei attivi finali)	0,00	0,00	0,00
Contributi a carico dei datori di lavoro e/o degli iscritti (storno risconti passivi iniziali)	139.867,78	300.768,86	-160.901,08
Contributi a carico dei datori di lavoro e/o degli iscritti (risconti passivi finali)	-98.952,44	-139.867,78	40.915,34
Totale proventi e corrispettivi per la produzione delle prestazioni e/o servizi	2.187.372,66	4.388.348,50	-2.205.073,27
TOTALE VALORE DELLA PRODUZIONE (A)	2.187.372,66	4.388.348,50	-2.205.073,27
B) COSTO DELLA PRODUZIONE			
6) COSTI PER ACQUISTO MATERIE PRIME, SUSSIDIARIE, CONSUMO E MERCI			
6.a) PRESTAZIONI ISTITUZIONALI			
SPESE IMPEGNATE DELL'ESERCIZIO			
Spese per prestazioni	-1.558.372,31	-3.289.300,11	1.730.927,80
Poste correttive e compensative di spese correnti	3.162,72	10.828,92	-7.666,20
Totale delle prestazioni istituzionali	-1.555.209,59	-3.278.471,19	1.723.261,60
14) ONERI DIVERSI DI GESTIONE			
SPESE DI PERTINENZA DELL'ESERCIZIO			
Trasferimenti passivi	-629.000,35	-1.103.145,82	474.145,47
Spese di amministrazione	-181.884,77	-167.190,69	-14.694,08
Oneri per il trasferimento allo Stato delle economie derivanti dalla riduzione delle spese di amministrazione	-2.003,00	-2.408,51	405,51
Totale oneri diversi di gestione	-812.888,12	-1.272.745,02	459.856,90
TOTALE COSTI DELLA PRODUZIONE (B)	-2.368.097,71	-4.551.216,21	2.183.118,50
DIFFERENZA TRA VALORE E COSTI DELLA PRODUZIONE (A) + (-B)	-180.725,05	-162.867,71	-21.954,77
C) PROVENTI E ONERI FINANZIARI			
16) ALTRI PROVENTI FINANZIARI			
ENTRATE DI PERTINENZA DELL'ESERCIZIO ACCERTATE NELL'ESERCIZIO			
Interessi disponibili su ccb	142,00	213,00	-71,00
Interessi su c/c INPS gestioni deficitarie	19.480,00	69.390,00	-49.910,00
Redditi investimenti patrimoniali	251,00	433,00	-182,00
Canone d'uso	0,00	65,59	-65,59
Totale altri proventi finanziari	19.873,00	70.101,59	-50.228,59
TOTALE PROVENTI E ONERI FINANZIARI (C)	19.873,00	70.101,59	-50.228,59
RISULTATO PRIMA DELLE IMPOSTE (A) + (-B) + (C)	-160.852,05	-92.766,12	-72.183,36
IMPOSTE DELL'ESERCIZIO			
Oneri tributari	-7.364,95	-3.293,45	-4.071,50
Totale imposte dell'esercizio	-7.364,95	-3.293,45	-4.071,50
RISULTATO D'ESERCIZIO:			
AVANZO / DISAVANZO ECONOMICO	-168.217,00	-96.059,57	-76.254,86

ALLEGATI

Allegato 1

CONTRIBUTI A CARICO DEI DATORI DI LAVORO E DEGLI ISCRITTI

DESCRIZIONE	CONSUNTIVO 2010						CONSUNTIVO 2009	Variazioni
	ACCERTATI nel 2010 (1)	più risconto al 31.12.2009 (2)	meno rateo al 31.12.2009 (3)	più: rateo al 31.12. 2010 (4)	meno risconto al 31.12.2010 (5)	Totale (dato economico) (6) = (1+2-3+4-5)		
Contributi ordinari	0,00		0,00	0,00		0,00	0,00	0,00
- Contributo dello 0,50%								
Contributi straordinari:								
-per copertura assegni straordinari a sostegno del reddito	1.340.274,84	118.417,07			80.857,37	1.377.834,54	2.602.163,38	-1.224.328,84
-per la copertura correlata dei periodi di erogazione dell'assegno straordinario	629.000,35					629.000,35	1.103.145,82	-474.145,47
-per copertura bonus d'ingresso	0,00					0,00	0,00	0,00
-per copertura bonus d'uscita	177.182,13	21.450,71			18.095,07	180.537,77	687.136,73	-506.598,96
TOTALE	2.146.457,32	139.867,78	0,00	0,00	98.952,44	2.187.372,66	4.392.445,93	-2.205.073,27



Rendiconto 2010

37. Fondo di solidarietà per il sost. del reddito, dell'occup. e della riconver. e riqualif. profess. del personale addetto al servizio di risc. dei tributi erariali e degli altri enti pubblici

Relazione del Direttore generale

Il bilancio consuntivo per l'anno 2010 del Fondo di solidarietà per il sostegno del reddito, dell'occupazione e della riconversione e riqualificazione professionale del personale addetto al servizio di riscossione dei tributi erariali e degli altri enti pubblici presenta un avanzo economico di 39,512 mln.

Per effetto di tale risultato l'avanzo patrimoniale al 31 dicembre 2010 aumenta da 228,183 mln a 267,695 mln.

Prima di procedere all'illustrazione delle più significative poste del bilancio si riportano, nella tabella che segue, in forma aggregata, i dati espressi in migliaia di euro relativi al valore della produzione, costo della produzione, proventi ed oneri finanziari e straordinari, risultato di esercizio e avanzo patrimoniale al termine dell'esercizio raffrontati con i corrispondenti dati accertati per il 2009.

SINTESI DELLA SITUAZIONE ECONOMICA E PATRIMONIALE
 (In migliaia di euro)

	CONSUNTIVO ANNO 2010	CONSUNTIVO ANNO 2009	VARIAZIONI
AVANZO / DISAVANZO PATRIMONIALE ALL'INIZIO DELL'ESERCIZIO	228.183	274.688	-46.505
VALORI DELLA PRODUZIONE			
PROVENTI E CORRISPETTIVI PER LA PRODUZIONE DELLE PRESTAZIONI E/O SERVIZI:			
Quote di partecipazione degli iscritti all'onere di specifiche gestioni	51	32	19
Poste correttive e compensative di entrate correnti - Rimborso di contributi	0	0	0
Totale proventi e corrispettivi per la produzione delle prestazioni e/o servizi	51	32	19
ALTRI RICAVI E PROVENTI:			
Trasferimenti da altre gestioni dell'INPS	97.869	0	97.869
Totale altri ricavi e proventi	97.869	0	97.869
- TOTALE VALORE DELLA PRODUZIONE (A)	97.920	32	97.888
COSTI DELLA PRODUZIONE			
COSTI PER ACQUISTO MATERIE PRIME, SUSSIDIARIE, CONSUMO E MERCI:			
Spese per prestazioni	-41.942	-39.114	-2.829
Poste correttive e compensative di spese correnti - Recupero prestazioni	92	233	-140
Totale delle prestazioni Istituzionali	-41.850	-38.881	-2.969
ONERI DIVERSI DI GESTIONE:			
Onere trasferimento allo Stato economie su spese amm.ne	-5	-6	1
Valori di copertura periodi assicurativi	-18.826	-14.533	-4.293
Spese amministrazione	-435	-434	-1
Totale oneri diversi di gestione	-19.266	-14.972	-4.293
- TOTALE COSTI DELLA PRODUZIONE (B)	-61.116	-53.853	-7.263
DIFFERENZA TRA VALORE E COSTI DELLA PRODUZIONE (A) + (-B)	36.804	-53.821	90.625
PROVENTI E ONERI FINANZIARI			
ALTRI PROVENTI FINANZIARI:			
Redditi e proventi patrimoniali	31	45	-14
Interessi su disponibilità c/c bancari	18	22	-4
Interessi su c/c Inps	2.429	7.255	-4.826
Canone d'uso netto degli immobili strumentali	0	(...)	(...)
Totale altri proventi finanziari	2.478	7.322	-4.844
- TOTALE PROVENTI E ONERI FINANZIARI (C)	2.478	7.322	-4.844
PROVENTI E ONERI STRAORDINARI			
SOPRAVVENIENZE ATTIVE E INSUSSISTENZE DEL PASSIVO:			
Eliminazione dei residui passivi	242	10	232
Totale sopravvenienze attive e insussistenze del passivo	242	10	232
- TOTALE PROVENTI E ONERI STRAORDINARI (E)	242	10	232
RISULTATO PRIMA DELLE IMPOSTE	39.524	-46.488	86.012
IMPOSTE DELL'ESERCIZIO	-12	-17	5
- RISULTATO D'ESERCIZIO	39.512	-46.505	86.017
AVANZO / DISAVANZO ECONOMICO	39.512	-46.505	86.017
AVANZO / DISAVANZO PATRIMONIALE A TERMINI DELL'ESERCIZIO	267.695	228.183	39.512

Il valore della produzione è di 97,920 mln.

Quote di partecipazione degli iscritti – pari a 51 mgl, derivano dai proventi per divieto di cumulo fra assegni e reddito da lavoro.

Trasferimenti da altre gestioni dell'INPS – con deliberazione n. 1 del 20 aprile 2010 il Comitato amministratore ha determinato in 97,869 mln la somma da trasferire al Fondo in esame, per l'anno 2010, dal Fondo di previdenza degli impiegati esattoriali.

Si evidenzia che l'articolo 6 comma 4 del regolamento per l'istituzione del Fondo stabilisce che l'obbligo del versamento della contribuzione è sospeso in relazione al conseguimento del finanziamento previsto dal decreto interministeriale del 13 novembre 2002, emanato ai sensi dell'articolo 81 della legge 21 novembre 2000, n. 342.

Il costo della produzione, pari a 61,116 mln, è così ripartito:

- Le spese per prestazioni sono di 41,942 mln. Esse riguardano per 41,519 mln l'onere per l'erogazione dell'assegno straordinario a sostegno del reddito e per 423 mgl gli interventi formativi.

Nel corso del 2010 il numero dei beneficiari della prestazione si è attestato a 1.232 unità.

Nell'anno in esame non è stata attivata la prestazione di cui all'art.5 lett. a) comma 2 del D.M. 375/2003 (assegno ordinario).

- Le poste correttive e compensative di spese correnti, per un ammontare di 92 mgl, attengono al recupero di prestazioni.
- Gli oneri diversi di gestione, quantificati in 19,266 mln, sono da attribuire ai trasferimenti passivi e alle spese di amministrazione come segue:
 1. per 435 mgl rappresentano la quota parte delle spese di amministrazione dell'Istituto attribuite al Fondo in base ai criteri

- fissati dal Regolamento di contabilità dell'INPS;
2. ammontano a 5 mgl gli oneri per il trasferimento allo Stato delle economie derivanti dalla riduzione degli stanziamenti relativi a spese di amministrazione;
 3. per 18,826 mln riguardano il trasferimento della contribuzione correlata, per alimentare il conto assicurativo dei percettori dell'assegno straordinario, come stabilito dall'articolo 5, comma 1 del regolamento istitutivo del Fondo. Il versamento di tale contribuzione risulta per 18,350 mln al FPLD e per 476 mgl a beneficio del Fondo esattoriali di cui alla L.377/1958.

Nella tabella che segue sono esposte, per grandi aggregati, le varie componenti delle spese di amministrazione:

Aggregati	2010	2009
Spese per il personale (dirette e indirette)	88.771,45	105.365,49
Spese per servizi affidati ad altri enti (dirette):		
- Amministrazione postale	340,00	344,00
- Banche e uffici c/c postali	11.431,00	11.351,00
- Altri Enti	50,00	40,00
Illuminazione, forza motrice, riscaldamento, pulizia, vigilanza, manutenzione e adattamento stabili	27.744,00	30.323,00
Spese per servizi informatici (comprese quote di ammortamento)	276.070,00	265.749,00
Altre spese	45.348,00	38.657,00
Totale	449.757,45	451.829,49
meno recuperi	9.356,00	11.651,00
meno residui insussistenti	5.599,00	6.207,00
Totale netto	434.802,45	433.971,49

I Proventi e oneri finanziari sono quantificati in 2,478 mln e rappresentano la remunerazione delle disponibilità del Fondo utilizzate dall'INPS nelle diverse forme di impiego stabilite dal Regolamento di contabilità dell'Istituto.

Nei prospetti che seguono sono evidenziati, distintamente per tipo di impiego, i capitali medi disponibili nell'anno 2010, i redditi conseguiti ed i saggi di rendimento.

Descrizione	Impieghi	Redditi	Saggio %
- c/c bancari	2.894.442	17.758	0,61
- prestiti e mutui al personale	1.394.251	31.242	2,24
- anticipazioni alle gestioni deficitarie	242.854.140	2.428.541	1,00
	247.142.833	2.477.541	1,00

In particolare, le disponibilità della Gestione sono state anticipate alle gestioni deficitarie e remunerate al tasso di interesse legale, ai sensi dell'art. 52, comma 1, lettera a) del "Regolamento per l'Amministrazione e la contabilità dell'INPS", e, in misura minore, impiegate in altre forme di investimento (c/c bancari e prestiti al personale) che hanno prodotto un diverso saggio d'interesse. Il tasso di interesse legale, come stabilito dal decreto del Ministro dell'economia e delle finanze del 4 dicembre 2009, è pari all'1 per cento a decorrere dal 1° gennaio 2010.

Risultato d'esercizio - per effetto dell'andamento della gestione, l'esercizio si chiude con un avanzo economico di 39,512 mln e con un avanzo patrimoniale di 267,695 mln.

Nel prospetto che segue sono evidenziate le componenti patrimoniali all'inizio e alla fine del 2010.

Situazione Patrimoniale			
	31/12/2010	31/12/2009	Variazioni
ATTIVO	<i>in migliaia</i>		
Immobilizzazioni Materiali	9	10	-1
Immobilizzazioni Finanziarie	1.552	1.603	-51
Attivo Circolante	266.266	226.827	39.439
TOTALE ATTIVO.....	267.827	228.440	39.387
PASSIVO			
Patrimonio Netto	267.695	228.183	39.512
Debiti	132	257	-125
TOTALE PASSIVO.....	267.827	228.440	39.387
PATRIMONIO NETTO	267.695	228.183	39.512
Avanzi esercizi precedenti	228.183	274.688	-46.505
AVANZO / DISAVANZO DI ESERCIZIO	39.512	-46.505	86.017

Circa le principali voci dello Stato Patrimoniale si segnala quanto segue:

Le Immobilizzazioni, pari complessivamente a 1,561 mln, si suddividono in:

- materiali - esposte per 9 mgl, si riferiscono alla quota di partecipazione all'acquisizione di immobili strumentali adibiti ad uffici.
- finanziarie - esposte per 1,552 mln, riguardano la quota di partecipazione del Fondo agli investimenti patrimoniali dell'Istituto in attuazione delle disposizioni contenute nell'art. 68 del Regolamento di contabilità.

Attivo circolante - attiene al conto corrente con l'INPS e risulta pari a 266,266 mln, con un incremento di 39,439 mln rispetto all'esercizio precedente.

Debiti - figurano per complessivi circa 132 mgl ed attengono al debito verso i beneficiari degli assegni straordinari.

Avanzo patrimoniale - alla fine dell'esercizio il Fondo presenta un avanzo patrimoniale di 267,695 mln con un incremento rispetto all'inizio dell'anno di 39,512 mln.

Il Direttore centrale bilanci
e servizi fiscali



Il Direttore generale



PAGINA BIANCA

RENDICONTO

FONDO DI SOLIDARIETA' DEL PERSONALE ADDETTO ALLA RISCOSSIONE DEI TRIBUTI ERARIALI

STATO PATRIMONIALE RENDICONTO 2010

ATTIVO

Codice Conto	Denominazione Conto	Consistenza al 31/12/2010	Consistenza al 31/12/2009	Variazioni
B	IMMOBILIZZAZIONI			
II	Immobilizzazioni Materiali			
	Quota di partecipazione all'acquisizione di immobili strumentali adibiti ad uffici	8.743,86	10.048,09	-1.304,23
	TOTALE	8.743,86	10.048,09	-1.304,23
III	Immobilizzazioni Finanziarie			
4	Crediti finanziari diversi			
	Quota di partecipazione investimenti patrimoniali unitari	1.552.292,49	1.603.079,10	-50.786,61
		1.552.292,49	1.603.079,10	-50.786,61
	TOTALE IMMOBILIZZAZIONI	1.561.036,35	1.613.127,19	-52.090,84
C	ATTIVO CIRCOLANTE			
IV	Disponibilità liquide			
3	Rapporti diretti di c/c con l'INPS	266.266.263,08	226.826.875,99	39.439.387,09
	TOTALE ATTIVO CIRCOLANTE	266.266.263,08	226.826.875,99	39.439.387,09
	TOTALE ATTIVO	267.827.299,43	228.440.003,18	39.387.296,25

FONDO DI SOLIDARIETA' DEL PERSONALE ADDETTO ALLA RISCOSSIONE DEI TRIBUTI ERARIALI

STATO PATRIMONIALE RENDICONTO 2010

PASSIVO

Codice Conto		Denominazione Conto	Consistenza al 31/12/2010	Consistenza al 31/12/2009	Variazioni
A		PATRIMONIO NETTO			
	VIII	Avanzi (Disavanzi) economici portati a nuovo			
	1	Avanzi (Disavanzi) economici portati a nuovo	228.183.236,31	274.688.277,90	-46.505.041,59
		TOTALE	228.183.236,31	274.688.277,90	-46.505.041,59
	IX	Avanzo (Disavanzo) economico d'esercizio			
	1	Avanzo (Disavanzo) economico d'esercizio	39.511.615,88	-46.505.041,59	86.016.657,47
		TOTALE	39.511.615,88	-46.505.041,59	86.016.657,47
		TOTALE PATRIMONIO NETTO	267.694.852,19	228.183.236,31	39.511.615,88
E		DEBITI			
	I	Debiti			
	10	Debiti verso iscritti, soci e terzi per prestazioni dovute			
		Debiti per le spese per prestazioni istituzionali	132.447,24	256.766,87	-124.319,63
		TOTALE DEBITI	132.447,24	256.766,87	-124.319,63
		TOTALE PASSIVO	267.827.299,43	228.440.003,18	39.387.296,25

I SINDACI
 MARIA TERESA FERRARO
 CARLO CONTE - ANTONINO GALLONI - MARIANO MARTONE
 ALFREDO ROCCELLA - GIUSEPPE VITALETTI - ANNALISA VITTORE

IL PRESIDENTE
 ANTONIO MASTRAPASQUA

FONDO DI SOLIDARIETA' DEL PERSONALE ADDETTO ALLA RISCOSSIONE DEI TRIBUTI ERARIALI

CONSUNTIVO ECONOMICO 2010

	Denominazione Conto	CONSUNTIVO ANNO 2010	CONSUNTIVO ANNO 2009	VARIAZIONI
A.	VALORE DELLA PRODUZIONE			
A.01	PROVENTI E CORRISPETTIVI PER LA PRODUZIONE DELLE PRESTAZIONI E/O SERVIZI			
	ENTRATE ACCERTATE NELL'ESERCIZIO			
	Quote di partecipazione degli iscritti	51.252,48	32.311,28	18.941,20
	Totale proventi e corrispettivi per la produzione delle prestazioni e/o servizi	51.252,48	32.311,28	18.941,20
A.05	ALTRI RICAVI E PROVENTI			
	ENTRATE ACCERTATE NELL'ESERCIZIO			
	Trasferimenti da altre gestioni INPS	97.868.582,38	0,00	-97.868.582,38
	Totale altri ricavi proventi	97.868.582,38	0,00	-97.868.582,38
	TOTALE VALORE DELLA PRODUZIONE (A)	97.919.834,86	32.311,28	97.887.523,58
B.	COSTI DELLA PRODUZIONE			
B.06	COSTI PER ACQUISTO MATERIE PRIME, SUSSIDIARIE, CONSUMO E MERCI			
B.06.a	PRESTAZIONI ISTITUZIONALI			
	SPESE IMPEGNATE DELL'ESERCIZIO			
	Spese per prestazioni	-41.942.329,37	-39.113.548,84	-2.828.780,53
	Poste correttive e compensative di spese correnti	92.393,30	232.733,32	-140.340,02
	Totale delle prestazioni Istituzionali	-41.849.936,07	-38.880.815,52	-2.969.120,55
B.14	ONERI DIVERSI DI GESTIONE			
	SPESE DI PERTINENZA DELL'ESERCIZIO			
	Spese di amministrazione	-434.802,45	-433.971,49	-830,96
	Onere per il trasferimento allo stato delle economie derivanti dalla riduzione spese amministrazione	-4.763,00	-6.216,37	1.453,37
	Valori di copertura di periodi assicurativi	-18.825.900,00	-14.532.500,00	-4.293.400,00
	Totale oneri diversi di gestione	-19.265.465,45	-14.972.687,86	-4.292.777,59
	TOTALE COSTI DELLA PRODUZIONE (B)	-61.115.401,52	-53.853.503,38	-7.261.898,14
	DIFFERENZA TRA VALORE E COSTI DELLA PRODUZIONE (A) + (-B)	36.804.433,34	-53.821.192,10	90.625.625,44
C.	PROVENTI E ONERI FINANZIARI			
C.16	ALTRI PROVENTI FINANZIARI			
	ENTRATE DI PERTINENZA DELL'ESERCIZIO ACCERTATE NELL'ESERCIZIO			
	Redditi da investimenti patrimoniali	31.242,00	45.292,00	-14.050,00
	Interessi su c/c con l'INPS	2.428.541,00	7.254.656,00	-4.826.115,00
	Interessi attivi bancari	17.758,00	22.265,00	-4.507,00
	Canone netto d'uso immobili adibiti ad uffici	0,00	342,48	-342,48
	Totale altri proventi finanziari	2.477.541,00	7.322.555,48	-4.845.014,48
	TOTALE PROVENTI E ONERI FINANZIARI (C)	2.477.541,00	7.322.555,48	4.845.014,48
D.	PROVENTI E ONERI STRAORDINARI			
E.22	SOPRAVVENIENZE ATTIVE ED INSUSSISTENZE DEL PASSIVO DERIVANTI DALLA GESTIONE DEI RESIDUI			
	Eliminazione dei residui passivi	242.229,62	10.367,24	231.862,38
	TOTALE PROVENTI E ONERI STRAORDINARI (E)	242.229,62	10.367,24	231.862,38
	RISULTATO PRIMA DELLE IMPOSTE (A) + (-B) + (C) + (E)	39.524.203,96	-46.488.269,38	86.012.473,34
F.	IMPOSTE DELL'ESERCIZIO			
	IMPOSTE			
	Totale imposte dell'esercizio	-12.588,08	-16.772,21	4.184,13
	RISULTATO D'ESERCIZIO	39.511.615,88	-46.505.041,59	86.016.657,47
	AVANZO / DISAVANZO ECONOMICO	39.511.615,88	-46.505.041,59	86.016.657,47



Rendiconto 2010

38. Fondo speciale per il sostegno del reddito, dell'occupazione e della riconversione e riqualificazione professionale del personale del settore del trasporto aereo

Relazione del Direttore generale

Il rendiconto dell'anno 2010 del Fondo speciale di solidarietà per il personale del settore del trasporto aereo evidenzia i seguenti risultati di sintesi:

- Avanzo economico di 31,415 mln
- Avanzo patrimoniale di 161,153 mln .

Il bilancio della gestione è composto dallo Stato Patrimoniale e dal Conto Economico.

Nella tabella che segue si riportano, in forma aggregata, i dati espressi in migliaia di euro relativi al valore della produzione, costo della produzione, proventi e oneri finanziari, risultato di esercizio e avanzo patrimoniale.

FONDO SPECIALE DI SOLIDARIETA' PER IL PERSONALE DEL SETTORE DEL TRASPORTO AEREO**SINTESI DELLA SITUAZIONE ECONOMICA E PATRIMONIALE**
(In migliaia di euro)

	CONSUNTIVO 2010	CONSUNTIVO 2009	VARIAZIONI
AVANZO / DISAVANZO PATRIMONIALE ALL'INIZIO DELL'ESERCIZIO	129.738	102.423	27.315
VALORE DELLA PRODUZIONE			
PROVENTI E CORRISPETTIVI PER LA PRODUZIONE DELLE PRESTAZIONI E/O SERVIZI:			
Allquote contributive a carico dei datori di lavoro e/o degli iscritti	5.985	6.259	-274
<i>Totale proventi e corrispettivi per la produzione delle prestazioni e/o servizi</i>	5.985	6.259	-274
ALTRI RICAVI E PROVENTI:			
Entrate non classificabili in altre voci	181.934	177.757	4.177
<i>Totale altri ricavi proventi</i>	181.934	177.757	4.177
- TOTALE VALORE DELLA PRODUZIONE (A)	187.919	184.016	3.903
COSTO DELLA PRODUZIONE			
COSTI PER ACQUISTO MATERIE PRIME, SUSSIDIARIE, CONSUMO E MERCI:			
Spese per prestazioni	-157.833	-159.919	2.086
Poste correttive e compensative di spese correnti - Recupero prestazioni	146	77	69
<i>Totale delle prestazioni istituzionali</i>	-157.687	-159.842	2.155
ONERI DIVERSI DI GESTIONE:			
Trasferimenti passivi	-14	-14	0
Spese amministrazione	-245	-213	-32
Onere per trasferimento allo Stato	-3	-3	-3
<i>Totale oneri diversi di gestione</i>	-262	-230	-35
- TOTALE COSTO DELLA PRODUZIONE (B)	-157.949	-160.072	2.123
DIFFERENZA TRA VALORE E COSTI DELLA PRODUZIONE (A) + (-B)	29.970	23.944	6.026
PROVENTI E ONERI FINANZIARI			
ALTRI PROVENTI FINANZIARI:			
Interessi disponibilità c/c b	10	10	0
Interessi su c/c INPS	1.425	3.347	-1.922
Redditi per investimenti patrimoniali	18	21	-3
Canone d'uso	0	0	0
<i>Totale altri proventi finanziari</i>	1.453	3.378	-1.925
- TOTALE PROVENTI E ONERI FINANZIARI (C)	1.453	3.378	-1.925
RISULTATO PRIMA DELLE IMPOSTE (A)+(-B)+(C)	31.423	27.322	4.101
IMPOSTE DELL'ESERCIZIO	-8	-7	-1
- RISULTATO D'ESERCIZIO:			
AVANZO//DISAVANZO ECONOMICO	31.415	27.315	4.100
AVANZO//DISAVANZO PATRIMONIALE AL TERMINE DELL'ESERCIZIO	161.153	129.738	31.415

Valore della produzione

L'importo è di 187,919 mln e comprende:

- Aliquote contributive a carico dei datori di lavoro e/o degli iscritti per circa 6 mln che riguardano il contributo dello 0,50% (Legge 3 dicembre 2004 n.292, art.1-ter, comma 2);
- "Altri Ricavi e Proventi" per 182 mln , concernenti l'addizionale comunale sui diritti di imbarco di 3 euro (L. 43/2005 art. 6-quater e successive modifiche).

Costo della produzione.

Detto valore ammonta a 157,949 mln.

- Le spese per prestazioni, sono state pari a 157,687 mln, con un decremento di circa 2 mln rispetto all'anno precedente.

Gli oneri diversi di gestione ammontano a complessivi 262 mgl:

- per 14 mgl riguardano le contribuzioni da devolvere agli Istituti di Patronato, in applicazione della legge n. 152 del 30 marzo 2001;
- per 245 mgl rappresentano la quota parte delle spese di amministrazione dell'Istituto attribuite alla Gestione in base ai criteri fissati dal Regolamento di contabilità dell'INPS;
- per 3 mgl indicano l'onere per il trasferimento allo Stato delle economie derivanti dalla riduzione delle spese di amministrazione.

Nel prospetto che segue sono esposte per grandi aggregati le varie componenti delle spese di amministrazione.

Spese di amministrazione

Aggregati	Consuntivo 2010	Consuntivo 2009
	in migliaia	
Spese per il personale	80	74
Spese per servizi affidati ad altri Enti -Amministrazione Poste e Banche	1	1
Spese postali, telegrafiche e telefoniche	5	4
Illuminazione, forza motrice, riscaldamento, condizionamento, conduzione, pulizia, vigilanza, fitto locali, manutenzione e adattamento stabili strumentali	16	15
Spese per servizi informatici e ammortamento apparecchiature informatiche	120	106
Altre spese	32	22
Totale	254	222
meno recuperi	6	6
meno residui insussistenti passivi	3	3
Totale netto	245	213

Proventi e oneri finanziari - Determinati in 1,453 mln sono relativi a interessi attivi sul conto corrente con l'INPS e rappresentano la remunerazione delle disponibilità del Fondo utilizzate dall'Istituto nelle forme di impiego indicate nello schema seguente:

Descrizione	Impieghi	Redditi	Saggio %
- c/c bancari	1.697.953	10.417	0,61
- prestiti e mutui	817.903	18.327	2,24
-anticipazioni alle gestioni	142.464.366	1.424.644	1,00
Totale	114.980.221	1.453.388	1,00

Il saggio d'interesse applicato per le anticipazioni alle gestioni deficitarie è pari all'interesse legale, ai sensi dell'art. 52, comma 1, lettera a) del "Regolamento per l'amministrazione e la contabilità dell'INPS". Il suddetto saggio è stato fissato dal decreto del Ministro dell'economia e delle finanze del 4 dicembre 2009 nella misura dell'1% in ragione d'anno, a decorrere dal 1° gennaio 2010 (3% nel 2009).

Risultato d'esercizio - Il movimento economico dell'anno evidenzia il valore della produzione per 187,919 mln ed il costo della produzione per 157,949 mln con una differenza di 29,970 mln, cui si aggiungono

proventi ed oneri finanziari, con un conseguente avanzo economico di 31,415 mln.

Avanzo patrimoniale – Alla fine dell'esercizio il Fondo presenta un avanzo patrimoniale di 161,153 mln con un incremento rispetto all'inizio dell'anno di 31,415 mln.

Il Direttore centrale bilanci
e servizi fiscali



Il Direttore generale



PAGINA BIANCA

RENDICONTO

FONDO SPECIALE DI SOLIDARIETA' PER IL PERSONALE DEL SETTORE DEL TRASPORTO AEREO**STATO PATRIMONIALE AL 31 DICEMBRE 2010**

ATTIVO				
Codice Conto	Denominazione Conto	Consistenza al 31/12/2009	Consistenza al 31/12/2008	Variazioni
B	IMMOBILIZZAZIONI			
II	Immobilizzazioni materiali			
1	Terreni e fabbricati			
	Quota di partecipazione all'acquis. di immobili strumentali adibiti a uffici	4.934,98	4.951,28	-16,30
	TOTALE	4.934,98	4.951,28	-16,30
III	Immobilizzazioni finanziarie			
4	Crediti finanziari diversi			
	Quota di partecipazione agli investimenti patrimoniali unitari	910.956,78	739.579,69	171.377,09
	TOTALE	910.956,78	739.579,69	171.377,09
	TOTALE IMMOBILIZZAZIONI	915.891,76	744.530,97	171.360,79
C	ATTIVO CIRCOLANTE			
II	Residui attivi			
2	Crediti verso iscritti, soci e terzi			
	Crediti per poste correttive e compensative di spese correnti	38.141,29	1.099,27	37.042,02
	TOTALE	38.141,29	1.099,27	37.042,02
IV	Disponibilità liquide			
3	Credito in conto corrente con l'INPS			
		160.220.727,28	129.020.066,85	31.200.660,43
	TOTALE	160.220.727,28	129.020.066,85	31.200.660,43
	TOTALE ATTIVO CIRCOLANTE	160.258.868,57	129.021.166,12	31.237.702,45
	TOTALE ATTIVO	161.174.760,33	129.765.697,09	31.409.063,24

PASSIVO				
Codice Conto	Denominazione Conto	Consistenza al 31/12/2010	Consistenza al 31/12/2009	Variazioni
A	PATRIMONIO NETTO			
VIII	Avanzi (Disavanzi) economici portati a nuovo			
1	Avanzi (Disavanzi) economici portati a nuovo			
	Avanzo economico esercizi precedenti	129.738.914,89	102.423.478,03	27.315.436,86
	TOTALE	129.738.914,89	102.423.478,03	27.315.436,86
IX	Avanzo (Disavanzo) economico d'esercizio			
1	Avanzo economico d'esercizio			
	Avanzo economico d'esercizio	31.414.923,93	27.315.436,86	4.099.487,07
	TOTALE	31.414.923,93	27.315.436,86	4.099.487,07
	TOTALE PATRIMONIO NETTO	161.153.838,82	129.738.914,89	31.414.923,93
E	DEBITI			
I				
10	Debiti			
	Debiti per le spese per prestazioni istituzionali	7.396,47	12.636,51	-5.240,04
11	Debiti verso lo Stato ed altri soggetti pubblici			
	Debiti per trasferimenti passivi allo Stato e ad altri soggetti pubblici	13.525,04	14.145,69	-620,65
	TOTALE	20.921,51	26.782,20	-5.860,69
	TOTALE DEBITI	20.921,51	26.782,20	-5.860,69
	TOTALE PASSIVO	161.174.760,33	129.765.697,09	31.409.063,24

I SINDACI

MARIA TERESA FERRARO
 CARLO CONTE - ANTONINO GALLONI
 MARIANO MARTONE - ALFREDO ROCCELLA
 GIUSEPPE VITALETTI - ANNALISA VITTORE

IL PRESIDENTE

ANTONIO MASTRAPASQUA

CONTO ECONOMICO
FONDO SPECIALE DI SOLIDARIETA' PER IL PERSONALE DEL SETTORE DEL TRASPORTO AEREO

	CONSUNTIVO 2010	CONSUNTIVO 2009	VARIAZIONE
A) VALORE DELLA PRODUZIONE			
1) PROVENTI E CORRISPETTIVI PER LA PRODUZIONE DELLE PRESTAZIONI E/O SERVIZI			
ENTRATE ACCERTATE NELL'ESERCIZIO			
Aliquote contributive e carico dei datori di lavoro e/o degli iscritti	5.984.529,07	6.259.153,41	-274.624,34
<i>Totale proventi e corrispettivi per la produzione delle prestazioni e/o servizi</i>	5.984.529,07	6.259.153,41	-274.624,34
5) ALTRI RICAVI E PROVENTI			
ENTRATE ACCERTATE NELL'ESERCIZIO			
Entrate non classificabili in altre voci	181.934.117,62	177.756.917,09	4.177.200,53
<i>Totale altri ricavi proventi</i>	181.934.117,62	177.756.917,09	4.177.200,53
TOTALE VALORE DELLA PRODUZIONE (A)	187.918.646,69	184.016.070,50	3.902.576,19
B) COSTO DELLA PRODUZIONE			
6) COSTI PER ACQUISTO MATERIE PRIME, SUSSIDIARIE, CONSUMO E MERCI			
6.a) PRESTAZIONI ISTITUZIONALI			
SPESE IMPEGNATE DELL'ESERCIZIO			
Spese per prestazioni (art. 1-ter, c. 1, lett. B), L. 291/2004)	-157.833.394,40	-159.918.704,37	2.085.309,97
Poste correttive e compensative di spese correnti (recupero di prestazioni)	145.608,93	77.096,88	68.512,05
<i>Totale delle prestazioni istituzionali</i>	-157.687.785,47	-159.841.607,49	2.153.822,02
14) ONERI DIVERSI DI GESTIONE			
SPESE DI PERTINENZA DELL'ESERCIZIO			
Trasferimenti passivi	-13.525,04	-14.265,79	740,75
Spese di amministrazione	-245.397,93	-213.501,39	-31.896,54
Oneri per il trasferimento allo Stato delle economie derivanti dalla riduzione delle spese di amministrazione	-2.690,00	-3.060,95	370,95
<i>Totale oneri diversi di gestione</i>	-261.612,97	-230.828,13	-30.784,84
TOTALE COSTO DELLA PRODUZIONE (B)	-157.949.398,44	-160.072.435,62	2.123.037,18
DIFFERENZA TRA VALORE E COSTI DELLA PRODUZIONE (A) + (-B)	29.969.248,25	23.943.634,88	6.025.613,37
C) PROVENTI E ONERI FINANZIARI			
14) ALTRI PROVENTI FINANZIARI			
ENTRATE DI PERTINENZA DELL'ESERCIZIO ACCERTATE NELL'ESERCIZIO			
Interessi disponibilità c/c bancari	10.417,00	10.272,00	145,00
Interessi su c/c INPS gestioni deficitarie	1.424.644,00	3.347.005,00	-1.922.361,00
Redditi investimenti patrimoniali	18.327,00	20.895,00	-2.568,00
Canone d'uso netto	0,00	168,76	-168,76
<i>Totale altri proventi finanziari</i>	1.453.388,00	3.378.340,76	-1.924.952,76
	31.422.636,25	27.321.975,64	4.100.660,61
IMPOSTE DELL'ESERCIZIO			
Imposte	-7.712,32	-6.538,78	-1.173,54
<i>Totale imposte dell'esercizio</i>	-7.712,32	-6.538,78	-1.173,54
RISULTATO D'ESERCIZIO:			
AVANZO ECONOMICO	31.414.923,93	27.315.436,86	4.099.487,07



Rendiconto 2010

Relazione del Direttore generale

Il bilancio consuntivo dell'anno 2010, del Fondo di solidarietà per il sostegno del reddito, dell'occupazione e della riconversione e riqualificazione del personale delle "Poste Italiane S.p.A.", si riassume in:

- 4,148 mln di disavanzo economico
- 18,658 mln di avanzo patrimoniale

Prima di procedere all'illustrazione delle più significative poste del bilancio in esame si riportano, nelle tabella che segue, in forma aggregata, i dati espressi in migliaia di euro relativi al valore della produzione, costo della produzione e risultato di esercizio.

SINTESI DELLA SITUAZIONE ECONOMICA E PATRIMONIALE

(in migliaia di euro)

	CONSUNTIVO 2010	CONSUNTIVO 2009	VARIAZIONI
AVANZO / DISAVANZO PATRIMONIALE ALL'INIZIO DELL'ESERCIZIO	22.805	24.127	-1.322
A-VALORE DELLA PRODUZIONE			
PROVENTI E CORRISPETTIVI PER LA PRODUZIONE DELLE PRESTAZIONI E/O SERVIZI:			
Aliquote contributive a carico dei datori di lavoro e/o degli iscritti	21.144	55.372	-34.228
Quote di partecipazione degli iscritti	(...)	1	1
<i>Totale proventi e corrispettivi per la produzione delle prestazioni e/o servizi</i>	21.144	55.373	-34.229
- TOTALE VALORE DELLA PRODUZIONE (A)	21.144	55.373	-34.229
B- COSTO DELLA PRODUZIONE			
- COSTI PER ACQUISTO MATERIE PRIME, SUSSIDIARIE, CONSUMO E MERCI			
PRESTAZIONI ISTITUZIONALI			
Spese per prestazioni	-21.523	-34.514	12.991
Poste correttive e compensative di spese correnti - Recupero di prestazioni	110	117	-7
<i>Totale delle prestazioni istituzionali</i>	-21.413	-34.397	12.984
ONERI DIVERSI DI GESTIONE:			
Trasferimenti passivi	-3.605	-22.629	19.024
Spese amministrazione	-492	-451	-41
Onere per il trasferimento allo Stato delle economie derivanti dalla riduzione delle spese di amministrazione	-5	-6	1
<i>Totale oneri diversi di gestione</i>	-4.102	-23.086	18.984
- TOTALE COSTI DELLA PRODUZIONE (B)	-25.515	-57.483	31.968
DIFFERENZA TRA VALORE E COSTI DELLA PRODUZIONE (A) + (-B)	-4.371	-2.110	-2.261
PROVENTI E ONERI FINANZIARI			
Redditi e proventi patrimoniali	233	797	-564
Canone d'uso netto degli Immobili strumentali	(...)	(...)	0
<i>Totale altri proventi finanziari</i>	233	797	-564
- TOTALE PROVENTI E ONERI FINANZIARI (C)	233	797	-564
RISULTATO PRIMA DELLE IMPOSTE (A)+(-B)+(C)	-4.139	-1.313	-2.826
IMPOSTE DELL'ESERCIZIO	-9	-9	0
- RISULTATO D'ESERCIZIO:			
AVANZO / DISAVANZO ECONOMICO	-4.148	-1.322	-2.826
AVANZO PATRIMONIALE AL TERMINE DELL'ESERCIZIO	18.658	22.805	-4.147

Valore della produzione per complessivi 21,144 mln - Riguarda le aliquote contributive a carico dei datori di lavoro e degli iscritti (allegato 1), a fronte di 55,372 mln accertati nel consuntivo 2009 e si riferiscono al contributo straordinario relativo agli assegni straordinari, per 17,539 mln nonché al contributo per la copertura correlata dei periodi di erogazione dell'assegno straordinario per 3,605 mln.

In proposito, si fa presente che il versamento del contributo ordinario dello 0,50% è stato sospeso per tutto l'anno 2010 dal Comitato amministratore del Fondo con delibera n. 1 del 3 marzo 2010.

Costo della produzione per complessivi 25,515 mln:

Spese per prestazioni istituzionali per 21,523 mln - Costituite dalle prestazioni per l'assegno straordinario a sostegno del reddito per 17,540 mln, e dalle prestazioni per interventi formativi per 3,983 mln.

Oneri diversi di gestione - Determinati in 4,102 mln e riguardano:

- per 3,605 mln i trasferimenti alle gestioni dell'ex IPOST, trasferite all'Istituto in forza della legge n. 133/2010, per la contribuzione correlata ai periodi di erogazione degli assegni straordinari;
- per 5 mgl l'onere per il trasferimento allo Stato;
- per 492 mgl le "spese di amministrazione".

Queste ultime rappresentano la quota di spese di amministrazione dell'Istituto attribuite alla gestione in base ai criteri previsti dall'art. 57 del regolamento di contabilità dell'INPS.

Nel prospetto che segue sono esposti, per grandi aggregati, le varie componenti delle spese di amministrazione.

SPESE DI AMMINISTRAZIONE

(in migliaia di euro)

AGGREGATI	ANNO 2010	ANNO 2009
SPESE PER IL PERSONALE (dirette e indirette)	170	161
SPESE PER SERVIZI AFFIDATI AD ALTRI ENTI:		
- Amministrazione Postale	10	31
- Banche e Uffici C//c postali	1	1
- Altri Enti	(...)	(...)
SPESE POSTALI, TELEGRAFICHE E TELEFONICHE	10	8
ILLUMINAZIONE, FORZA MOTRICE, RISCALDAMENTO, PULIZIA, VIGILANZA MANUTENZIONE E ADATTAMENTO STABILI STRUMENTALI	32	31
SPESE PER ACCERTAMENTI SANITARI (dirette)		
SPESE LEGALI	-	-
SPESE PER I SERVIZI INFORMATICI (comprese quote ammortamento)	229	202
ALTRE SPESE (dirette e indirette)	57	36
TOTALE	509	470
Meno: RECUPERI	11	14
Meno: RESIDUI INSUSSISTENTI PASSIVI	6	5
TOTALE NETTO	492	451

Proventi e oneri finanziari:

Determinati in 233 mgl, sono costituiti essenzialmente dalla remunerazione delle disponibilità del Fondo utilizzate dall'Inps nelle forme di impiego indicate nello schema seguente:

Descrizione	Impieghi	Redditi	Saggio %
- c/c bancari	271.639	1.667	0,61
- prestiti e mutui (art.59)	130.848	2.932	2,24
- anticipazioni alle gestioni deficitarie	22.791.472	227.915	1,00
Totale	23.193.959	232.514	1,00

Risultato di esercizio – Il movimento economico dell'anno evidenzia il valore della produzione per 21,144 mln ed il costo della produzione per 25,515 mln con una differenza di 4,371 mln, cui si detraggono proventi ed oneri finanziari e si aggiungono imposte dell'esercizio, con un conseguente disavanzo economico di 4,148 mln.

Avanzo patrimoniale

Il fondo in esame alla fine del 2010 presenta un avanzo patrimoniale di 18,658 mln.

**Il Direttore centrale bilanci
e servizi fiscali**



Il Direttore generale



PAGINA BIANCA

RENDICONTO

FONDO PER IL SOSTEGNO DEL REDDITO, DELL'OCCUPAZIONE E DELLA RICONVERSIONE
E RIQUALIFICAZIONE PROFESSIONALE DEL PERSONALE DELLE POSTE ITALIANE S.P.A.

STATO PATRIMONIALE AL 31 DICEMBRE 2010

ATTIVO				
Codice Conto	Denominazione Conto	CONSISTENZA AL 31.12.2010	CONSISTENZA AL 31.12.2009	VARIAZIONI
B	IMMOBILIZZAZIONI			
II	Immobilizzazioni Materiali			
1	Terreni e fabbricati □			
	Quota di partecipazione all'acquisizione di immobili strumentali adibiti ad uffici	9.901,47	10.154,30	-252,83
	TOTALE	9.901,47	10.154,30	-252,83
III	Immobilizzazioni Finanziarie			
2	Crediti:			
2d	Verso altri			
	Quota di partecipazione investimenti patrimoniali unitari	145.679,58	174.383,65	-28.704,07
	TOTALE	145.679,58	174.383,65	-28.704,07
	TOTALE IMMOBILIZZAZIONI	155.581,05	184.537,95	-28.956,90
C	ATTIVO CIRCOLANTE			
II	Residui attivi □			
5	Crediti verso altri			
	Credito in c/c con INPS	19.379.594,44	26.359.942,17	-6.980.347,73
	TOTALE	19.379.594,44	26.359.942,17	-6.980.347,73
	TOTALE ATTIVO CIRCOLANTE	19.379.594,44	26.359.942,17	-6.980.347,73
	TOTALE ATTIVO	19.535.175,49	26.544.480,12	-7.009.304,63

FONDO PER IL SOSTEGNO DEL REDDITO, DELL'OCCUPAZIONE E DELLA RICONVERSIONE
E RIQUALIFICAZIONE PROFESSIONALE DEL PERSONALE DELLE POSTE ITALIANE S.P.A.
STATO PATRIMONIALE AL 31 DICEMBRE 2010

PASSIVO				
Codice Conto	Denominazione Conto	CONSISTENZA AL 31.12.2010	CONSISTENZA AL 31.12.2009	VARIAZIONI
A	PATRIMONIO NETTO			
VIII 1	Avanzo (Disavanzo) patrimoniale esercizio precedente	22.805.375,16	24.126.976,09	-1.321.600,93
IX 1	Avanzo (Disavanzo) economico di esercizio	-4.147.649,29	-1.321.600,93	-2.826.048,36
	TOTALE	18.657.725,87	22.805.375,16	-4.147.649,29
	TOTALE PATRIMONIO NETTO	18.657.725,87	22.805.375,16	-4.147.649,29
E	DEBITI			
I	Obbligazioni			
9	Debiti verso Istituti di previdenza e sicurezza sociale			
	Debiti verso Istituti di previdenza per trasferimenti passivi	306.960,62	1.855.173,12	-1.548.212,50
11	Debiti verso lo Stato ed altri soggetti pubblici			
	Debiti per assegni straordinari per il sostegno del reddito	127,59	11.102,57	-10.974,98
	TOTALE	307.088,21	1.866.275,69	-1.559.187,48
	TOTALE DEBITI	307.088,21	1.866.275,69	-1.559.187,48
	RATEI E RISCONTI			
	Risconti passivi	570.361,41	1.872.829,27	-1.302.467,86
	TOTALE RATEI E RISCONTI	570.361,41	1.872.829,27	-1.302.467,86
	TOTALE PASSIVO	19.535.175,49	26.544.480,12	-7.009.304,63

I SINDACI

MARIA TERESA FERRARO

CARLO CONTE - ANTONINO GALLONI - MARIANO MARTONE
ALFREDO ROCCELLA - GIUSEPPE VITALETTI - ANNALISA VITTORE

IL PRESIDENTE

ANTONIO MASTRAPASQUA

**FONDO PER IL SOSTEGNO DEL REDDITO, DELL'OCCUPAZIONE E DELLA RICONVERSIONE
E RIQUALIFICAZIONE DEL PERSONALE DI POSTE ITALIANE S.P.A.
ECONOMICO CONSUNTIVO DELL'ANNO 2010**

Codice Conto	Denominazione Conto	ANNO 2010 CONSUNTIVO	ANNO 2009 CONSUNTIVO	VARIAZIONE
CEA	VALORE DELLA PRODUZIONE			
CEA.01	PROVENTI E CORRISPETTIVI PER LA PRODUZIONE DELLE PRESTAZIONI E/O SERVIZI			
	ENTRATE ACCERTATE NELL'ESERCIZIO			
	Aliquote contributive a carico del datore di lavoro e degli iscritti (All. 1)	19.842.044,78	54.345.158,14	-34.503.113,36
	Quote di partecipazione degli iscritti all'onere di specifiche gestioni	174,99	699,96	-524,97
	RETTIFICA DELLE ENTRATE ACCERTATE NELL'ESERCIZIO CON I MOVIMENTI DEI RATEI E DEI RISCONTI			
	Contributi a carico dei datori di lavoro e/o degli iscritti (storno risconti passivi iniziali)	1.872.829,27	2.900.000,00	-1.027.170,73
	Contributi a carico dei datori di lavoro e/o degli iscritti (risconti passivi finali)	-570.361,41	-1.872.829,27	1.302.467,86
	<i>Totale proventi e corrispettivi per la produzione delle prestazioni e/o servizi</i>	21.144.687,63	59.373.028,83	-34.228.341,20
	TOTALE VALORE DELLA PRODUZIONE (A)	21.144.687,63	59.373.028,83	-34.228.341,20
CEB	COSTO DELLA PRODUZIONE			
CEB.06	COSTI PER ACQUISTO MATERIE PRIME, SUSSIDIARIE, CONSUMO E MERCI			
CEB.06.a	PRESTAZIONI ISTITUZIONALI			
	Assegno straordinario a sostegno del reddito	-17.539.378,34	-32.742.938,24	15.203.559,90
	Interventi formativi - art. 5, c. 1 lett. a) punto 1 decreto n. 178/2005	-3.982.805,00	-1.771.149,00	-2.211.656,00
	Recuperi e reintrotti di assegni straordinari	109.532,80	117.559,31	-8.026,51
	<i>Totale delle prestazioni istituzionali</i>	-21.412.650,54	-34.396.527,93	12.983.877,39
CEB.14	ONERI DIVERSI DI GESTIONE			
	SPESE DI PERTINENZA DELL'ESERCIZIO			
	Trasferimenti all'IPOST per contribuzione correlata	-3.605.134,30	-22.629.390,63	19.024.256,33
	Spese di amministrazione	-492.362,03	-450.682,10	-41.679,93
	Onere per il trasferimento allo Stato delle economie derivanti dalla riduzione delle spese di amministrazione	-5.398,00	-6.461,80	1.063,80
	<i>Totale oneri diversi di gestione</i>	-4.102.894,33	-23.086.534,53	18.983.640,20
	TOTALE COSTI DELLA PRODUZIONE (B)	-25.515.544,87	-57.483.062,46	31.967.517,59
	DIFFERENZA TRA VALORE E COSTI DELLA PRODUZIONE (A) + (-B)	-4.370.857,24	-2.110.033,63	-2.260.823,61
CEC	PROVENTI E ONERI FINANZIARI			
CEC.16	ALTRI PROVENTI FINANZIARI			
	ENTRATE DI PERTINENZA DELL'ESERCIZIO ACCERTATE NELL'ESERCIZIO:			
	Redditi e proventi patrimoniali	232.514,00	796.588,00	-564.074,00
	Canone d'uso netto degli immobili strumentali adibiti ad uffici	0,00	346,10	-346,10
	<i>Totale altri proventi finanziari</i>	232.514,00	796.934,10	-564.420,10
	TOTALE PROVENTI E ONERI FINANZIARI (C)	232.514,00	796.934,10	-564.420,10
	RISULTATO PRIMA DELLE IMPOSTE (A) + (-B) + (-C)	-4.138.343,24	-1.313.099,53	-2.825.243,71
	IMPOSTE DELL'ESERCIZIO			
	Oneri tributari	-9.306,05	-8.501,40	-804,65
	<i>Totale imposte dell'esercizio</i>	-9.306,05	-8.501,40	-804,65
	RISULTATO D'ESERCIZIO	-4.147.649,29	-1.321.600,93	-2.826.048,36
	AVANZO/DISAVANZO ECONOMICO	-4.147.649,29	-1.321.600,93	-2.826.048,36

ALLEGATO

Allegato n. 1

CONTRIBUTI A CARICO DEI DATORI DI LAVORO E DEGLI ISCRITTI

DESCRIZIONE	CONSUNTIVO 2010							CONSUNTIVO 2009	VARIAZIONI (6-7) = (8)
	Accertati nel 2010 (1)	più: risconto al 31.12.2009 (2)	meno: rateo al 31.12.2009 (3)	più: rateo al 31.12.2010 (4)	meno: risconto al 31.12.2010 (5)	Totale (dato economico) (6=1+2-3+4-5)	TOTALE (dato economico) (7)		
Contributi Ordinari	0,00	0,00	0,00	0,00	0,00	0,00	0,00	0,00	0,00
Contributi Straordinari:									
Contributo per copertura assicurativa correlata dei periodi di erogazione dell'assegno straordinario	3.605.134,30	0,00	0,00	0,00	0,00	3.605.134,30	22.629.390,63	-19.024.256,33	
Contributo Straordinario per assegni straordinari	16.236.910,48	1.872.829,27	0,00	0,00	570.361,41	17.539.378,34	32.742.938,24	-15.203.559,90	
TOTALE	19.842.044,78	1.872.829,27	0,00	0,00	570.361,41	21.144.512,64	55.372.328,87	-34.227.816,23	



Rendiconto 2010

40. Fondo per l'erogazione ai lavoratori dipendenti del settore privato dei trattamenti di fine rapporto di cui all'art. 2120 del codice civile

Relazione del Direttore generale

L'articolo 1, commi da 755 a 759, della Legge n.296 del 2006 ha disciplinato il trasferimento all'INPS, a partire dal 1° gennaio 2007, delle somme destinate al trattamento di fine rapporto dei lavoratori dipendenti del settore privato, prevedendo l'istituzione del "Fondo per l'erogazione ai lavoratori dipendenti del settore privato dei trattamenti di fine rapporto di cui all'articolo 2120 del codice civile".

Tale Fondo viene alimentato da un contributo mensile a carico dei datori di lavoro, che abbiano alle proprie dipendenze almeno 50 addetti, pari alla quota di cui all'art. 2120 del codice civile maturata a decorrere dalla predetta data e non destinata alle forme pensionistiche complementari di cui al D.Lgs. 5.12.2005 n. 252.

A decorrere dalla medesima data, fanno carico al suddetto Fondo la liquidazione del trattamento di fine rapporto e le eventuali anticipazioni relative.

Il Decreto del Ministro del lavoro, di concerto con il Ministro dell'economia e finanze del 30 gennaio 2007, emanato ex art. 1 co. 757 della predetta legge n. 296, disciplina le modalità di attuazione delle nuove previsioni normative.

Le risorse del Fondo al netto delle prestazioni erogate, avendo un vincolo di destinazione, vengono depositate, come previsto dalle disposizioni in argomento, su un apposito conto corrente acceso presso la tesoreria centrale dello Stato dal quale vengono prelevate al momento del loro utilizzo.

Di seguito si fornisce un prospetto di sintesi della situazione economica del Fondo.

Sintesi della situazione economica (in milioni)

	ANNO 2010 CONSUNTIVO	ANNO 2009 CONSUNTIVO	VARIAZIONI
VALORE DELLA PRODUZIONE			
PROVENTI E CORRISPETTIVI PER LA PRODUZIONE DELLE PRESTAZIONI E/O SERVIZI			
Aliquote contributive a carico dei datori di lavoro e/o degli iscritti	5.382	5.556	-174
Poste correttive e compensative di entrate correnti - <i>Rimborso di contributi</i>	-9	-11	2
ALTRI RICAVI E PROVENTI			
Entrate non classificabili in altre voci	6	8	-2
TOTALE VALORE DELLA PRODUZIONE (A)	5.379	5.553	-174
COSTI DELLA PRODUZIONE			
PRESTAZIONI ISTITUZIONALI			
Spese per prestazioni	-1.611	-1.215	-396
Poste correttive e compensative di spese correnti	4	0	4
AMMORTAMENTI E SVALUTAZIONI			
Assegnazione al fondo svalutazione crediti contributivi	-41	-13	-28
Assegnazione/Prelievo a/da fondo per oneri futuri	-9	215	-224
ONERI DIVERSI DI GESTIONE			
Trasferimenti passivi	-3.709	-4.530	821
Spese di amministrazione	-13	-10	-3
TOTALE COSTI DELLA PRODUZIONE (B)	-5.379	-5.553	174
DIFFERENZA TRA VALORE E COSTI DELLA PRODUZIONE (A) + (-B)	0	0	0
RISULTATO PRIMA DELLE IMPOSTE	0	0	0
AVANZO ECONOMICO	0	0	0

Valore della produzione: 5.379 milioni

Proventi e corrispettivi per la produzione delle prestazioni e/o servizi
Le aliquote contributive a carico dei datori di lavoro sono state complessivamente accertate in 5.382 mln.

Riguardano:

- per 5.329 mln il contributo dovuto dalle aziende con almeno 50 dipendenti utilizzando il modello DM10.
- per 53 mln il contributo dovuto dalle aziende agricole con dipendenti.

A rettifica di questa voce sono state iscritte poste correttive e compensative di entrate correnti per 9 mln. Si riferiscono interamente ai rimborsi di contributi risultati non dovuti.

Costo della produzione 5.379 milioni

Prestazioni istituzionali

Le spese per prestazioni, impegnate complessivamente in 1.611 mln, concernono per 1.464 mln il trattamento di fine rapporto erogato ai dipendenti, per 118 mln le anticipazioni sul TFR maturato corrisposte ai lavoratori e per 29 mln la quota di imposta sostitutiva anticipata dal datore di lavoro.

Ammortamenti e svalutazioni

Calcolati in 41 mln si riferiscono all'accantonamento al fondo svalutazione crediti contributivi, per tenere conto della presunta capacità di realizzo dei crediti stessi.

Assegnazione a fondi

L'assegnazione al fondo di accantonamento per somme di pertinenza del Fondo TFR da trasferire negli esercizi successivi è risultata pari a 9 milioni.

Oneri diversi di gestione

Sono stati effettuati trasferimenti passivi allo Stato per 3.709 mln, come previsto dalla normativa di istituzione del Fondo.

Le spese di amministrazione, quantificate in 13 mln, rappresentano la quota parte delle spese di amministrazione dell'Istituto attribuite alla Gestione in base ai criteri fissati dal Regolamento di contabilità e per l'esecuzione delle opere, delle forniture e dei servizi dell'INPS, limitatamente alle attività di riscossione del contributo svolte per conto del Fondo. L'incremento di 3 mln, rispetto al consuntivo dello scorso anno, è attribuibile al consistente aumento delle prestazioni erogate (anche direttamente dall'Istituto).

Con riferimento alle principali voci di natura patrimoniale si forniscono le seguenti precisazioni.

Attivo circolante

Residui attivi

I crediti contributivi al termine dell'esercizio ammontano a 485 mln; si tratta per 478 mln di crediti relativi ad aziende non agricole e per 7 mln ad aziende agricole.

Tali crediti sono rettificati, per 76 mln, dal Fondo svalutazione crediti contributivi, istituito per tenere conto della presunta inesigibilità dei crediti vantati dalla Gestione.

Disponibilità liquide

Il credito in conto corrente con l'INPS ammonta a 922 mln; rappresenta le disponibilità della Gestione depositate nel conto corrente intrattenuto con l'Istituto, non ancora trasferibili.

Ratei

I ratei attivi, pari a 758 mln, rappresentano i contributi di competenza dell'esercizio che si presume verranno riscossi nell'anno successivo.

Fondo per rischi e oneri

Al termine dell'esercizio il Fondo di accantonamento di somme di pertinenza del Fondo TFR da trasferire negli esercizi successivi evidenzia una consistenza di 1.944 mln.

Ratei

I ratei passivi, iscritti per un valore di 145 mln, rappresentano oneri per prestazioni da erogare (TFR e sue anticipazioni) di competenza del presente esercizio, ma che avranno la loro manifestazione finanziaria nel corso dell'anno successivo.

Il Direttore centrale bilanci
e servizi fiscali



Il Direttore generale



FONDO PER L'EROGAZIONE AI LAVORATORI DIPENDENTI DEL SETTORE PRIVATO
DEI TRATTAMENTI DI FINE RAPPORTO DI CUI ALL'ART. 2120 DEL CODICE CIVILE
BILANCIO CONSUNTIVO 2010

Stato Patrimoniale

	ATTIVITA'		VARIAZIONI
	Consistenza al 31/12/2010	Consistenza al 31/12/2009	
C)			
	ATTIVO CIRCOLANTE		
	II. <i>Residui attivi</i>		
	2) Crediti verso iscritti, soci e terzi	409.759.707,27	324.694.529,12
	da DM aziende	478.100.128,31	353.594.519,12
	da DM agricoltori dipendenti	6.872.272,71	5.558.441,03
	Fondo svalutazione crediti	76.184.634,00	35.622.180,99
	Crediti per sanzioni	922.668,09	1.151.408,28
	Crediti per prestazioni da recuperare	49.272,16	12.341,68
	IV. <i>Disponibilità liquide</i>		
	Credito in conto corrente con l'INPS	921.749.501,53	898.290.105,00
	<i>Totale attivo circolante (C)</i>	1.331.509.208,80	1.222.984.634,12
D)			
	RATEI		
	1) Ratei attivi	757.636.019,06	806.086.063,90
	<i>Totale ratei e risconti (D)</i>	757.636.019,06	806.086.063,90
	Totale attivo	2.089.145.227,86	2.029.070.698,02
			60.074.529,84

**FONDO PER L'EROGAZIONE AI LAVORATORI DIPENDENTI DEL SETTORE PRIVATO
DEI TRATTAMENTI DI FINE RAPPORTO DI CUI ALL'ART. 2120 DEL CODICE CIVILE
BILANCIO CONSUNTIVO 2010**

	PASSIVITA'	Consistenza al 31/12/2010	Consistenza al 31/12/2009	VARIAZIONI
C)	FONDI PER RISCHI E ONERI			
	<i>I 3) per altri rischi e oneri futuri</i>			
	Fondo di accantonamento di somme di pertinenza del Fondo TFR da trasferire negli esercizi successivi	1.943.943.720,28	1.934.809.777,52	9.133.942,76
	<i>Totale</i>	1.943.943.720,28	1.934.809.777,52	9.133.942,76
	DEBITI			
	Debiti per prestazioni istituzionali	149.507,58	100.920,50	48.587,08
F)	RATEI			
	1) Ratei passivi	145.052.000,00	94.160.000,00	50.892.000,00
	Totale passivo	2.089.145.227,86	2.029.070.698,02	60.074.529,84

I Sindaci
 Maria Teresa Ferraro
 Carlo Conte - Antonino Galloni - Mariano Martone
 Alfredo Roccella - Giuseppe Vitaletti - Annalisa Vittore

Il Presidente
 Antonio Mastrapasqua

FONDO PER L'EROGAZIONE AI LAVORATORI DIPENDENTI DEL SETTORE PRIVATO
DEI TRATTAMENTI DI FINE RAPPORTO DI CUI ALL'ART. 2120 DEL CODICE CIVILE

BILANCIO CONSUNTIVO CONTO ECONOMICO

	ANNO 2010	ANNO 2009	VARIAZIONI
VALORE DELLA PRODUZIONE			
PROVENTI E CORRISPETTIVI PER LA PRODUZIONE DELLE PRESTAZIONI E/O SERVIZI			
ENTRATE ACCERTATE NELL'ESERCIZIO			
Aliquote contributive a carico dei datori di lavoro e/o degli iscritti	5.430.972.517,14	5.597.023.363,36	-166.050.846,22
Poste correttive e compensative di entrate correnti - <i>Rimborso di contributi</i>	-8.823.987,65	-11.277.374,10	2.453.386,45
RETTIFICA DELLE ENTRATE ACCERTATE NELL'ESERCIZIO CON I MOVIMENTI DEI RATEI			
Contributi a carico dei datori di lavoro e/o degli iscritti (storno ratei attivi iniziali)	-806.086.063,90	-846.987.142,90	40.901.079,00
Contributi a carico dei datori di lavoro e/o degli iscritti (ratei attivi finali)	757.636.019,06	806.086.063,90	-48.450.044,84
Totale proventi e corrispettivi per la produzione delle prestazioni e/o servizi	5.373.698.484,65	5.544.844.910,26	-171.146.425,61
ALTRI RICAVI E PROVENTI			
ENTRATE ACCERTATE NELL'ESERCIZIO			
Entrate non classificabili in altre voci - <i>Sanzioni civili, amm.ve, multe e ammende</i>	6.016.156,97	7.667.989,21	-1.651.832,24
Totale altri ricavi proventi	6.016.156,97	7.667.989,21	-1.651.832,24
TOTALE VALORE DELLA PRODUZIONE	5.379.714.641,62	5.552.512.899,47	-172.798.257,85
COSTI DELLA PRODUZIONE			
COSTI PER ACQUISTO MATERIE PRIME, SUSSIDIARIE, CONSUMO E MERCI			
PRESTAZIONI ISTITUZIONALI			
SPESE IMPEGNATE DELL'ESERCIZIO			
Spese per prestazioni istituzionali	-1.530.656.253,80	-1.190.158.720,92	-340.497.532,88
Quota di imposta sostitutiva anticipata dal datore di lavoro	-28.686.885,78	-21.097.810,00	-7.589.075,78
Poste correttive e compensative di spese correnti	3.759.007,28	1.668.607,82	2.090.399,46
RETTIFICA DELLE SPESE IMPEGNATE NELL'ESERCIZIO CON I MOVIMENTI DEI RATEI E DELLE RIMANENZE			
Spese per prestazioni istituzionali (storno ratei passivi iniziali)	94.160.000,00	90.337.000,00	3.823.000,00
Spese per prestazioni (attribuzione ratei passivi finali)	-145.052.000,00	-94.160.000,00	-50.892.000,00
Totale delle prestazioni istituzionali	-1.606.476.132,30	-1.213.410.923,10	-393.065.209,20
AMMORTAMENTI E SVALUTAZIONI			
Assegnazione al fondo svalutazione crediti contributivi	-40.970.840,22	-13.161.536,35	-27.809.303,87
ACCANTONAMENTI A FONDI PER ONERI			
Prelievo dal fondo di accantonamento di somme di pertinenza del Fondo TFR da trasferire negli esercizi successivi	0,00	214.974.262,43	-214.974.262,43
Assegnazione al fondo di accantonamento di somme di pertinenza del Fondo TFR da trasferire negli esercizi successivi	-9.133.942,76	0,00	-9.133.942,76
ONERI DIVERSI DI GESTIONE			
SPESE DI PERTINENZA DELL'ESERCIZIO			
Trasferimenti passivi allo Stato	-3.709.471.013,18	-4.530.346.923,13	820.875.909,95
Spese di Amministrazione	-13.494.830,03	-10.410.226,23	-3.084.603,80
Totale oneri diversi di gestione	-3.722.965.843,21	-4.540.757.149,36	817.791.306,15
TOTALE COSTI DELLA PRODUZIONE (B)	-5.379.546.758,49	-5.552.355.346,38	172.808.587,89
DIFFERENZA TRA VALORE E COSTI DELLA PRODUZIONE (A) + (-B)	167.883,13	157.553,09	10.330,04
PROVENTI E ONERI STRAORDINARI			
Eliminazione residui attivi	-408.387,21	-475.019,22	66.632,01
Prelievo dal f.s.c. contributivi a copertura perdite per eliminazione	408.387,21	475.019,22	-66.632,01
RISULTATO PRIMA DELLE IMPOSTE	167.883,13	157.553,09	10.330,04
IMPOSTE DELL'ESERCIZIO			
Oneri tributari	-167.883,13	-157.553,09	-10.330,04
RISULTATO D'ESERCIZIO	0,00	0,00	0,00

Allegato n.1

CONTRIBUTI

DESCRIZIONE	C O N S U M T I V O 2010				CONSUMTIVO 2009 (dato economico)	VARIAZIONI
	Accertati nel 2010	meno: rateo al 31.12.2009	più: rateo al 31.12.2010	Totale (dato economico)		
Contributi.....	5.430.972.517,14	806.086.063,90	757.636.019,06	5.382.522.472,30	5.556.122.284,36	-173.599.812,06
da DM aziende	5.381.987.900,12	783.621.000,00	730.962.000,00	5.329.328.900,12	5.514.947.621,58	-185.618.721,46
agricoli dipendenti	48.984.617,02	22.465.063,90	26.674.019,06	53.193.572,18	41.174.662,78	12.018.909,40
TOTALE.....	5.430.972.517,14	806.086.063,90	757.636.019,06	5.382.522.472,30	5.556.122.284,36	-173.599.812,06

Allegato n.2

SPESE PER PRESTAZIONI

DESCRIZIONE	CONSUNTIVO 2010				CONSUNTIVO 2009 (dato economico)	VARIAZIONI
	impegnato nel 2010	meno: rateo al 31.12.2009	più: rateo al 31.12.2010	Totale (dato economico)		
Prestazioni: TFR erogato	1.416.352.385,18	89.840.000,00	136.817.000,00	1.463.329.385,18	1.127.458.041,52	335.871.343,66
da DM aziende direttamente	1.365.529.367,75 50.823.017,43	80.800.000,00 9.040.000,00	125.200.000,00 11.617.000,00	1.409.929.367,75 53.400.017,43	1.112.021.741,28 15.436.300,24	297.907.626,47 37.963.717,19
Anticipazioni su TFR concesse	114.303.868,62	4.320.000,00	8.235.000,00	118.218.868,62	66.523.679,40	51.695.189,22
TOTALE	1.530.656.253,80	94.160.000,00	145.052.000,00	1.581.548.253,80	1.193.981.720,92	387.566.532,88

PAGINA BIANCA



Rendiconto 2010

Relazione del Direttore generale

La gestione, istituita presso l'INPS a decorrere dall'esercizio 2007, ai sensi dell'art. 28 del decreto legge n. 159 del 1° ottobre 2007, convertito con modificazioni nella legge 29 novembre 2007, n. 222, è retta con il sistema tecnico finanziario della ripartizione.

Il bilancio consuntivo per l'anno 2010 del Fondo speciale di previdenza per gli sportivi, composto dallo stato patrimoniale e dal conto economico, si chiude a pareggio per effetto dell'assegnazione di 5,213 mln al fondo di copertura oneri futuri .

Nel prospetto della pagina seguente sono riepilogati i valori economici di sintesi della gestione.

FONDO SPECIALE DI PREVIDENZA PER GLI SPORTIVI
ART. 28 DEL D.L. 2007 N. 159, CONVERTITO NELLA LEGGE 29 NOVEMBRE 2007, N. 222

SINTESI DELLA SITUAZIONE ECONOMICA E PATRIMONIALE
 (in migliaia di euro)

	ANNO 2010 CONSUNTIVO	ANNO 2009 CONSUNTIVO	VARIAZIONI
AVANZO / DISAVANZO PATRIMONIALE ALL'INIZIO DELL'ESERCIZIO	0	0	0
VALORE DELLA PRODUZIONE			
PROVENTI E CORRISPETTIVI PER LA PRODUZIONE DELLE PRESTAZIONI E/O SERVIZI:			
Aliquote contributive a carico dei datori di lavoro e/o degli iscritti	349	270	79
<i>Totale proventi e corrispettivi per la produzione delle prestazioni e/o servizi</i>	349	270	79
ALTRI RICAVI E PROVENTI:			
Entrate non classificabili in altre voci	0	0	0
Trasferimenti da altre gestioni dell'INPS	11.300	11.300	0
<i>Totale altri ricavi proventi</i>	11.300	11.300	0
- TOTALE VALORE DELLA PRODUZIONE (A)	11.649	11.570	79
COSTO DELLA PRODUZIONE			
COSTI PER ACQUISTO MATERIE PRIME, SUSSIDIARIE, CONSUMO E MERCI:			
Spese per prestazioni	-6.209	-5.013	-1.196
Poste correttive e compensative di spese coprenti - <i>Recupero prestazioni</i>	10	0	10
<i>Totale delle prestazioni istituzionali</i>	-6.199	-5.013	-1.186
ACCANTONAMENTI AI FONDI PER ONERI			
QUOTE ACCANTONATE NELL'ESERCIZIO			
Assegnazione al Fondo di copertura per oneri futuri	-5.213	-6.392	1.179
<i>Totale accantonamenti ai fondi per oneri</i>	-5.213	-6.392	1.179
ONERI DIVERSI DI GESTIONE			
Spese amministrazione	-377	-426	49
Onere per trasferimento allo Stato	-4	-6	-10
<i>Totale oneri diversi di gestione</i>	-381	-432	39
- TOTALE COSTO DELLA PRODUZIONE (B)	-11.793	-11.837	32
DIFFERENZA TRA VALORE E COSTI DELLA PRODUZIONE (A) + (-B)	-144	-267	123
PROVENTI E ONERI FINANZIARI			
ALTRI PROVENTI FINANZIARI:			
Interessi disponibilità c/c bancari	1	1	0
Interessi su c/c INPS	153	278	-125
Redditi per investimenti patrimoniali	2	2	0
Redditi e proventi patrimoniali	1	3	-2
Canone d'uso	(.....)	(.....)	(.....)
<i>Totale altri proventi finanziari</i>	157	284	-127
- TOTALE PROVENTI E ONERI FINANZIARI (C)	157	284	-127
RISULTATO PRIMA DELLE IMPOSTE (A)+(-B)+(C)	13	17	-4
IMPOSTE DELL'ESERCIZIO	-13	-17	4
- RISULTATO D'ESERCIZIO:			
AVANZO / DISAVANZO ECONOMICO	0	0	0
AVANZO / DISAVANZO PATRIMONIALE ALL'TERMINE DELL'ESERCIZIO	0	0	0

Valore della produzione

L'importo è di 11,649 mln.

Aliquote contributive a carico dei datori di lavoro e/o degli iscritti -

L'importo versato ammonta a 349 mgl.

Altri ricavi e proventi - Tale posta, determinata in 11,300 mln, si riferisce al Trasferimento dalla Gestione degli interventi assistenziali e di sostegno alle gestioni previdenziali, in applicazione di quanto previsto dall'art. 28, comma 3 della legge n. 222/2007.

Costo della produzione

Detto valore ammonta a 11,793 mln.

Prestazioni istituzionali pari a 6,199 mln.

Le spese per prestazioni dell'anno 2010, pari complessivamente a 6,209 mln, si compongono nel modo seguente:

- 4,913 mln per rate di pensioni;
- 6 mgl per prestazioni una tantum agli iscritti senza diritto a pensione;
- 946 mgl per prestazioni una tantum agli atleti del "Club Olimpico";
- 344 mgl per prestazioni una tantum ai medagliati olimpici.

La differenza di 10 mgl attiene al recupero di prestazioni.

Accantonamento ai fondi per oneri - La voce riguarda l'assegnazione al Fondo di copertura per oneri futuri, per 5,213 mln in relazione agli oneri che dovranno essere sostenuti all'atto del recepimento di tutte le poste del bilancio SPORTASS, di competenza dell'Istituto.

Oneri diversi di gestione - Attengono alle Spese di amministrazione, determinate in 377 mgl, e derivano dalla ripartizione delle spese di amministrazione, complessivamente rilevate dall'Istituto per l'esercizio 2010, attribuite alle gestioni amministrate in base ai criteri stabiliti dall'art. 57 del Regolamento di contabilità, a cui si aggiungono gli oneri per il trasferimento allo Stato di economie derivanti dalla riduzione delle spese di amministrazione, per 4 mgl.

SPESE DI AMMINISTRAZIONE

AGGREGATI	CONSUNTIVO 2010	CONSUNTIVO 2009
	in migliaia	
Spese per il personale	248	314
Spese per servizi affidati ad altri Enti -Amministrazione Poste e Banche	9	9
Spese postali, telegrafiche e telefoniche	7	8
Illuminazione, forza motrice, riscaldamento, condizionamento, conduzione, pulizia, vigilanza, fitto locali, manutenzione e adattamento stabili strumentali	23	31
Spese per servizi informatici e ammortamento apparecchiature informatiche	74	53
Altre spese	31	31
TOTALE	392	446
meno recuperi	10	18
meno residui insussistenti passivi	5	2
Totale netto	377	426

Proventi e oneri finanziari

Determinati in 157 mgl, riguardano quasi interamente gli interessi maturati sulle disponibilità finanziarie del fondo utilizzate dall'Istituto anche per le anticipazioni alle gestioni deficitarie e calcolati - ai sensi dell'art. 52, comma 1, lettera a) del "Regolamento per l'amministrazione e la contabilità dell'INPS" - al tasso di interesse legale. Il suddetto saggio è stato fissato dal decreto del Ministero dell'economia e delle finanze del 4 dicembre 2009 nella misura dell'1 per cento in ragione d'anno, a decorrere dal 1° gennaio 2010.

Nel prospetto che segue sono evidenziate anche le altre forme di investimento.

Descrizione	Impieghi	Redditi	Saggio %
- c/c bancari	182.904	1.122	0,61
- prestiti e mutui	88.105	1.974	2,24
-anticipazioni alle gestioni	15.246.298	153.463	1,00
Totale	15.617.307	156.559	1,00

Imposte dell'esercizio - Risultate pari a 13 mgl , attengono all'imposta regionale sulle attività produttive (I.R.A.P.), istituita con D.L.vo n. 446 del 15 dicembre 1997.

Risultato di esercizio - Per effetto del movimento economico del periodo in esame, per l'anno 2010 il Fondo presenta una situazione di pareggio in quanto il risultato dell'anno è accantonato al Fondo di copertura per oneri futuri.


In relazione alle voci che compongono lo stato patrimoniale si evidenziano:

- nell'Attivo - Attivo circolante - Disponibilità liquide - il credito in conto corrente con l'I.N.P.S iscritto per 17,957 mln;
- nel Passivo - Fondi per rischi e oneri - il fondo di copertura oneri futuri la cui consistenza al 31/12/2010 è pari a 18,049 mln.

Il Direttore centrale bilanci
e servizi fiscali



Il Direttore generale



PAGINA BIANCA

RENDICONTO

FONDO SPECIALE DI PREVIDENZA PER GLI SPORTIVI

ART. 28 DEL D.L. 2007 N. 159, CONVERTITO NELLA LEGGE 29 NOVEMBRE 2007, N. 222

STATO PATRIMONIALE AL 31 DICEMBRE 2010

ATTIVO				
Codice Conto	Denominazione Conto	Consistenza al 31/12/2010	Consistenza al 31/12/2009	Variazioni
B	IMMOBILIZZAZIONI			
II	Immobilizzazioni materiali			
1	Terreni e fabbricati			
	Quota di partecipazione all'acquis. di Immobili strumentali adibiti a uffici	7.576,84	10.650,72	-3.073,88
	TOTALE	7.576,84	10.650,72	-3.073,88
III	Immobilizzazioni finanziarie			
4	Crediti finanziari diversi			
	Quota di partecipazione agli Investimenti patrimoniali unitari	98.080,32	61.393,68	36.686,64
	TOTALE	98.080,32	61.393,68	36.686,64
	TOTALE IMMOBILIZZAZIONI	105.657,16	72.044,40	33.612,76
IV	Disponibilità liquide			
3	Credito In conto corrente con l'INPS	17.956.908,00	12.773.854,23	5.183.053,77
	TOTALE	17.956.908,00	12.773.854,23	5.183.053,77
	TOTALE ATTIVO CIRCOLANTE	17.956.908,00	12.773.854,23	5.183.053,77
	TOTALE ATTIVO	18.062.565,16	12.845.898,63	5.216.666,53

PASSIVO				
Codice Conto	Denominazione Conto	Consistenza al 31/12/2009	Consistenza al 31/12/2008	Variazioni
C	FONDI PER RISCHI ED ONERI			
I	Fondi per rischi ed oneri			
3	per altri rischi e oneri futuri			
	Fondo di copertura oneri futuri	18.048.910,32	12.835.984,04	5.212.926,28
	TOTALE	18.048.910,32	12.835.984,04	5.212.926,28
	TOTALE FONDI PER RISCHI ED ONERI	18.048.910,32	12.835.984,04	5.212.926,28
E	DEBITI			
I				
11				
	Debiti per prestazioni	13.654,84	9.914,59	3.740,25
	TOTALE	13.654,84	9.914,59	3.740,25
	TOTALE DEBITI	13.654,84	9.914,59	3.740,25
	TOTALE PASSIVO	18.062.565,16	12.845.898,63	5.216.666,53

I SINDACI
 MARIA TERESA FERRARO
 CARLO CONTE - ANTONINO GALLONI
 MARIANO MARTONE - ALFREDO ROCCELLA
 GIUSEPPE VITALETTI - ANNALISA VITTORE

IL PRESIDENTE
 ANTONIO MASTRAPASQUA

FONDO SPECIALE DI PREVIDENZA' PER GLI SPORTIVI

ART. 28 DEL D.L. 2007 N. 159, CONVERTITO NELLA LEGGE 29 NOVEMBRE 2007, N. 222

CONTO ECONOMICO

	Denominazione Conto	ANNO 2010 CONSUNTIVO	ANNO 2009 CONSUNTIVO	VARIAZIONE
A)	VALORE DELLA PRODUZIONE			
1)	PROVENTI E CORRISPETTIVI PER LA PRODUZIONE DELLE PRESTAZIONI E/O SERVIZI			
	Allquote contributive a carico dei datori di lavoro e/o degli iscritti	348.641,59	269.983,62	78.657,97
	Totale proventi e corrispettivi per la produzione delle prestazioni e/o servizi	348.641,59	269.983,62	78.657,97
5)	ALTRI RICAVI E PROVENTI			
	Entrate non classificabili in altre voci	0,00	0,00	0,00
	Trasferimenti dalla G.I.A.S.	11.300.000,00	11.300.000,00	0,00
	Totale altri ricavi o proventi	11.300.000,00	11.300.000,00	0,00
	TOTALE VALORE DELLA PRODUZIONE (A)	11.648.641,59	11.569.983,62	78.657,97
B)	COSTO DELLA PRODUZIONE			
6)	COSTI PER ACQUISTO MATERIE PRIME, SUSSIDIARIE, CONSUMO E MERCI			
6.a)	PRESTAZIONI ISTITUZIONALI			
	SPESE IMPEGNATE DELL'ESERCIZIO			
	Spese per prestazioni:	-6.209.388,71	-5.013.184,17	-1.196.204,54
	- Rate di pensioni	-4.913.537,49	-4.445.829,38	-467.708,11
	- Prestazioni una tantum iscritti senza diritto a pensione	-5.645,58	-12.452,26	6.806,68
	- Prestazioni una tantum a carico del fondo di previdenza atleti "Club Olimpico"	-946.098,24	-171.712,46	-774.385,78
	- Prestazioni una tantum a carico del fondo medagliati olimpici	-344.107,40	-371.523,68	27.416,28
	- Liquidazione in capitale a iscritti fondo previdenza sportivi	0,00	-11.666,39	11.666,39
	Poste correttive e compensative di spese correnti (recupero di prestazioni)	9.822,12	0,00	9.822,12
	Totale delle prestazioni istituzionali	-6.199.566,59	-5.013.184,17	-1.186.382,42
13)	ACCANTONAMENTI AI FONDI PER ONERI			
	QUOTE ACCANTONATE NELL'ESERCIZIO			
	Assegnazione al Fondo di copertura per oneri futuri	-5.212.926,28	-6.391.768,91	1.178.842,63
	Totale accantonamenti ai fondi per oneri	-5.212.926,28	-6.391.768,91	0,00
14)	ONERI DIVERSI DI GESTIONE			
	SPESE IMPEGNATE NELL'ESERCIZIO			
	Spese di amministrazione	-376.752,81	-425.638,14	48.885,33
	Onere per il trasferimento allo Stato di economie derivanti da riduzione spese di amministrazione	-4.145,00	-6.127,95	1.982,95
	Totale oneri diversi di gestione	-380.897,81	-431.766,09	50.868,28
	TOTALE COSTI DELLA PRODUZIONE (B)	-11.793.390,68	-11.836.719,17	43.328,49
	DIFFERENZA TRA VALORE E COSTI DELLA PRODUZIONE (A) + (-B)	-144.749,09	-266.735,55	121.986,46
C)	PROVENTI E ONERI FINANZIARI			
16)	ALTRI PROVENTI FINANZIARI			
	ENTRATE DI PERTINENZA DELL'ESERCIZIO ACCERTATE NELL'ESERCIZIO			
	Interessi disponibilità c/c bancari	1.122,00	853,00	269,00
	Interessi su c/c INPS	153.463,00	277.835,00	-124.372,00
	Redditi degli investimenti patrimoniali	1.974,00	1.735,00	239,00
	Redditi e proventi patrimoniali	993,81	2.914,06	-1.920,25
	Canone d'uso netto immobili strumentali	0,00	363,02	-363,02
	Totale altri proventi finanziari	157.552,81	283.700,08	-126.147,27
	TOTALE PROVENTI E ONERI FINANZIARI (C)	157.552,81	283.700,08	-126.147,27
	RISULTATO PRIMA DELLE IMPOSTE (A) + (-B) + (C)	12.803,72	16.964,53	-4.160,81
	IMPOSTE DELL'ESERCIZIO			
	Imposte	-12.803,72	-16.964,53	4.160,81
	Totale imposte dell'esercizio	-12.803,72	-16.964,53	4.160,81
	RISULTATO D'ESERCIZIO	0,00	0,00	0,00
	AVANZO ECONOMICO	0,00	0,00	0,00



Rendiconto 2010

42. Gestione speciale di previdenza per il personale delle "Poste Italiane s.p.a" - art. 7, comma 3, del D.L. 31 maggio 2010, n. 78 convertito nella legge 30 luglio 2010, n. 122

Relazione del Direttore generale

Il decreto legge 31 maggio 2010, n. 78, convertito, con modificazioni, dalla legge n. 122 del 30 luglio 2010, all'art. 7 ha disposto, al fine di assicurare la piena integrazione delle funzioni in materia di previdenza e assistenza, ottimizzando le risorse ed evitando duplicazioni di attività, la soppressione dell'Istituto Postelegrafonici¹ a far tempo dalla data di pubblicazione del decreto stesso (31 maggio 2010) con trasferimento delle relative funzioni all'INPS.

La disposizione demanda all'emanazione di decreti interministeriali di natura non regolamentare, da adottare entro 60 giorni dall'entrata in vigore del decreto legge, il trasferimento all'INPS delle risorse dell'ente soppresso, sulla base delle risultanze dei bilanci di chiusura, alla data di entrata in vigore del decreto legge.

La medesima disposizione, al comma 3, prevede che l'INPS subentri in tutti i rapporti attivi e passivi dell'ente soppresso e, pertanto, tenuto conto della specifica normativa con la quale sono disciplinate le varie attività del soppresso ente, si è resa necessaria l'istituzione di una apposita gestione denominata "Gestione speciale di previdenza per il personale delle "Poste Italiane S.p.A" - art. 7, comma 3, del D.L. 31 maggio 2010, n. 78 convertito nella legge 30 luglio 2010, n. 122".

La predetta gestione è articolata in cinque contabilità separate, per rilevare le attività peculiari di ognuna di esse, denominate come di seguito indicato:

- FTR – Gestione assicurativa a ripartizione, che rileva i fatti connessi con l'erogazione del trattamento pensionistico al personale postelegrafonico;
- FTS - Gestione cassa integrativa del personale dell' ex azienda di Stato per i servizi telefonici (ASST), che rileva i fatti connessi con l'erogazione del trattamento pensionistico a favore del personale statale dell'ex ASST;

¹ L'IPOST, ente pubblico non economico, sottoposto alla vigilanza del Ministero dello sviluppo economico, erogava il trattamento di quiescenza e le prestazioni di assistenza, mutualità e credito al personale di Poste Italiane S.p.A e società collegate

- **FTT - Gestione mutualità, che rileva i fatti connessi a forme volontarie di assicurazione costituite dai lavoratori postelegrafonici;**
- **FTU - Gestione assistenza, che rileva i fatti connessi con l'erogazione di benefici di natura assistenziale (borse di studio, sussidi scolastici, centri vacanza, ecc.) a favore dei figli dei dipendenti postelegrafonici e dei pensionati ex IPOST;**
- **FTV - Fondo credito, che rileva i fatti connessi con l'erogazione di piccoli prestiti e prestiti pluriennali a favore del personale postelegrafonico.**

Le gestioni conservano la loro autonomia finanziaria e intrattengono i rapporti di conto corrente direttamente con la gestione della produzione dei servizi.

A seguito della riclassificazione delle poste patrimoniali presenti nel bilancio dell'IPOST, in conformità alle logiche di bilancio fin qui seguite dall'Istituto, in relazione a ciascuna contabilità separata, sono state istituite le corrispondenti evidenze contabili, nell'ambito della gestione degli investimenti patrimoniali per rilevare le risultanze gestionali degli impieghi mobiliari ed immobiliari.

Inoltre, è stata istituita, nell'ambito della Gestione per la produzione dei servizi, una evidenza contabile specifica per rilevare i risultati di gestione del pensionato/studentato insediato presso la struttura denominata Hotel Diamond, di proprietà della Gestione assistenza.

Il bilancio al 31 maggio 2010, data di soppressione, redatto dagli Organi dell'ex Ipost, approvato dai ministeri vigilanti, senza rilievi, chiude con un avanzo patrimoniale di € 2.413 mln, che, a seguito delle operazioni di riclassificazione effettuate, risulta ripartito tra le gestioni come evidenziato nel sottostante prospetto:

(in milioni di euro)

	Patrimonio al 31/5/2010
Gestione assicurativa	2.007
Gestione cassa integrativa	31
Gestione mutualità	41
Gestione assistenza	21
Fondo credito	313
TOTALE	2.413

Il bilancio consuntivo dell'anno 2010 della Gestione speciale istituita nell'ambito dell'Istituto, relativo al periodo dal 1° giugno 2010 al 31 dicembre 2010, redatto secondo gli schemi del DPR 97/2003, presenta un disavanzo economico di esercizio di 113 mln.

Nella tabella riepilogativa che segue sono evidenziati i dati relativi alla situazione patrimoniale netta al 1° giugno 2010, il movimento economico del periodo 1° giugno – 31 dicembre 2010 e la situazione patrimoniale netta risultante a fine anno.

(in milioni di euro)

	Situazione patrimoniale al 1° giugno	Movimento economico dell'anno	Situazione patrimoniale al 31 dicembre
Gestione assicurativa	2.007	-125	1.882
Gestione cassa integrativa	31	-3	28
Gestione mutualità	41	1	42
Gestione assistenza	21	3	24
Fondo credito	313	11	324
Totale	2.413	113	2.300

Il commento delle principali poste di bilancio viene fornito sulla base dei dati contenuti nella sintesi della situazione economica patrimoniale della pagina seguente.

BILANCIO CONSUNTIVO DELL'ANNO 2010
SINTESI DELLA SITUAZIONE ECONOMICA E PATRIMONIALE
(in migliaia di euro)

	QUIESCENZA	FONDO CREDITO	GESTIONE MUTUALITA'	GESTIONE ASSISTENZA	GESTIONE CASS.INT.PERS. EX ASST	TOTALE GESTIONE
AVANZO / DISAVANZO PATRIMONIALE NETTO ALL'INIZIO DELL'ESERCIZIO:						
Disavanzo/Avanzo	2.006.899	312.795	40.913	20.962	31.456	2.413.025
VALORE DELLA PRODUZIONE						
PROVENTI E CORRISPETTIVI PER LA PRODUZIONE DELLE PRESTAZIONI E/O SERVIZI						
Aliquote contributive a carico dei datori di lavoro e/o degli iscritti	808.856	8.922		3.500		821.278
Quote di partecipazione degli iscritti all'onere di specifiche gestioni	13.466		1.203			14.669
Totale proventi e corrispettivi per la produzione delle prestazioni e/o servizi	822.322	8.922	1.203	3.500	0	835.947
ALTRI RICAVI E PROVENTI						
Trasferimenti da parte di altri Enti	2.394					2.394
Entrate non classificabili in altre voci		618	1			619
Utile di gestione per la struttura adibita a studentato/pensionato presso l'Hotel Diamond				93		93
Totale altri ricavi e proventi	2.394	618	1	93	0	3.106
TOTALE VALORE DELLA PRODUZIONE (A)	824.715	9.540	1.204	3.593	0	839.052
COSTO DELLA PRODUZIONE						
PRESTAZIONI ISTITUZIONALI						
SPESE IMPEGNATE DELL'ESERCIZIO						
Spese per prestazioni	-952.545			-3	-2.683	-955.231
Poste correttive e compensative di spese correnti	13.007				74	13.081
Totale prestazioni istituzionali	-939.538	0	0	-3	-2.609	-942.150
ONERI DIVERSI DI GESTIONE						
Poste correttive e compensative di spese correnti	9					9
Spese di amministrazione	-17.665	-1.241	-967	-841	-527	-21.241
Valori di copertura periodi assicurativi	-806					-806
Trasferimento al FPLD del contributo di solidarietà L. 41/86	-3.642					-3.642
Onere per il trasf.to allo Stato delle economie per la riduzione spese di amm.	-192	-13	-10	-9	-6	-230
Totale oneri diversi di gestione	-22.296	-1.254	-977	-850	-533	-25.910
TOTALE COSTI DELLA PRODUZIONE (B)	-961.834	-1.254	-977	-853	-3.142	-968.060
DIFFERENZA TRA VALORE E COSTI DELLA PRODUZIONE (A) + (-B)	-137.119	8.286	227	2.740	-3.142	-129.008
PROVENTI E ONERI FINANZIARI						
Interessi attivi	12.744	1.393	430	255	147	14.969
Perdita/utile della gestione immobiliare	-175	1.881	-4	2		1.704
Totale proventi e oneri finanziari	12.569	3.274	426	257	147	16.673
PROVENTI E ONERI STRAORDINARI						
Totale proventi e oneri straordinari	0	0	0	0	0	0
RISULTATO D'ESERCIZIO PRIMA DELLE IMPOSTE	-124.550	11.560	653	2.997	-2.995	-112.335
IMPOSTE DELL'ESERCIZIO	-710	-62	-57	-33	-29	-891
RISULTATO D'ESERCIZIO:						
Avanzo/disavanzo economico	-125.260	11.498	596	2.964	-3.024	-113.226
Totale	-125.260	11.498	596	2.964	-3.024	-113.226
AVANZO / DISAVANZO PATRIMONIALE NETTO ALLA FINE DELL'ESERCIZIO:						
Disavanzo/Avanzo	1.881.640	324.293	41.509	23.926	28.432	2.299.800

Valore della produzione: 839 milioni

- Proventi e corrispettivi per la produzione delle prestazioni e/o servizi

Nell'ambito di tale posta si evidenziano le entrate contributive a carico dei datori di lavoro e degli iscritti che per i sette mesi dell'anno 2010 ammontano a 821 mln così ripartite tra le gestioni:

Contributi
(In milioni di euro)

Gestione assicurativa	809
Gestione assistenza	3
Fondo credito	9
TOTALE	821

Al riguardo si fa presente che gli iscritti alle gestioni su indicate sono risultati, a fine anno n. 158.386.

Le quote di partecipazione degli iscritti all'onere di specifiche gestioni sono state di 15 mln e sono ripartite tra la gestione assicurativa (14 mln) e la gestione mutualità (1mln).

-Altri ricavi e proventi-

Comprendono le entrate non classificabili in altre voci, accertate complessivamente in 1 mln, e i trasferimenti da altri Enti, relativi a valori di copertura di periodi assicurativi, per 2 mln.

Costo della produzione: - 968 milioni

- Costi per l'acquisto di materie prime, sussidiarie, consumo e merci

Nell'ambito di tale voce si evidenziano le spese per prestazioni istituzionali, rilevate in complessivi 955 mln, così ripartite:

Spese per prestazioni
(in milioni di euro)

Gestione assicurativa	952
Gestione cassa integrativa	3
Totale	955

Per una valutazione del grado di copertura del gettito contributivo rispetto all'onere per prestazioni pensionistiche, nella tabella che segue si riportano i dati concernenti il numero degli iscritti, il numero delle pensioni in pagamento, il gettito contributivo, l'onere per prestazioni e i rapporti iscritti/pensionati e contributi/prestazioni.

Numero degli iscritti e delle pensioni in essere alla fine dell'anno - ammontare dei contributi e delle prestazioni previdenziali erogate nel periodo 1° giugno - 31 dicembre 2010

Anno	Iscritti	Pensioni	Contributi	Prestazioni	Rapporto Iscritti Pensioni	Rapporto Contributi Prestazioni
2010	158.386	134.864	821	955	1,17	0,86

Le *poste correttive e compensative di spese correnti*, quantificate in 13 mln, attengono essenzialmente ai recuperi di prestazioni effettuati in occasione delle riliquidazioni delle pensioni e ai riaccrediti provenienti dagli Enti pagatori per prestazioni non riscosse dai beneficiari.

Oneri diversi di gestione: - 26 mln
comprendono:

- i trasferimenti passivi (1 mln);
- le spese di amministrazione (21 mln)

Nel prospetto che segue viene proposto un riepilogo, per aggregati, delle spese di amministrazione complessivamente attribuite alla Gestione speciale per il personale di Poste Italiane, secondo le modalità di

distribuzione previste nel vigente Regolamento di contabilità, rilevate nell'esercizio 2010.

		(in euro)
Aggregati		2010
Spese per il personale (dirette e indirette)		14.515.897,99
Spese postali, telegrafiche e telefoniche		377.813,00
Illuminazione, forza motrice, riscaldamento, pulizia, vigilanza, manutenzione e adattamento stabili		1.274.425,00
Spese per servizi informatici		3.899.873
Altre spese		1.705.232
	Totale	21.773.240,99
Meno recuperi		532.754,00
	Totale netto	21.240.486,99

Tra gli oneri di gestione è compreso anche il trasferimento di 4 mln dalla gestione assicurativa al Fondo Pensioni Lavoratori Dipendenti, a titolo di contributo di solidarietà ex art. 25 della Legge n.41/1986.

Proventi e oneri finanziari: 17 mln

Tale voce comprende:

-gli interessi attivi sulle disponibilità che la gestione ha anticipato alle gestioni passive dell'Istituto (15 mln), remunerate al tasso di interesse legale pari all'1 per cento e l'utile della gestione patrimoniale (2 mln);

Imposte dell'esercizio: - 1 mln

L'onere per il pagamento delle imposte è stato di 1 mln .

Risultato di esercizio: - 113 mln

Il risultato d'esercizio, derivante dalla somma algebrica degli avanzi e

disavanzi delle gestioni, si configura in un disavanzo di 113 mln.

Nel prospetto che segue si fornisce la situazione patrimoniale riepilogativa della gestione in argomento.

(in migliaia di euro)

	STATO PATRIMONIALE		VARIAZIONI
	al 31 dicembre 2010	al 1 giugno 2010	
ATTIVO			
IMMOBILIZZAZIONI			
Immobilizzazioni materiali			
Terreni e fabbricati	61.548	61.120	428
Immobilizzazioni finanziarie			
Crediti finanziari diversi	354.814	348.383	6.431
TOTALE IMMOBILIZZAZIONI	416.362	409.503	6.859
ATTIVO CIRCOLANTE			
Residui attivi			
- Crediti verso iscritti, soci e terzi	31.155	141.331	-110.176
- Crediti verso lo Stato ed altri soggetti pubblici	21.723	21.890	-167
- Crediti verso altri	65.205	360.106	-294.901
Totale	118.083	523.327	-405.244
Disponibilità			
- Credito in c/c verso GPA	1.715.989	1.560.738	155.251
Totale	1.715.989	1.560.738	155.251
TOTALE ATTIVO CIRCOLANTE	1.834.072	2.084.065	-249.993
RATEI E RISCOINTI			
Ratei attivi	129.434	0	129.434
TOTALE ATTIVO	2.379.868	2.493.568	-113.700
PASSIVO			
PATRIMONIO NETTO			
Avanzi economici portati a nuovo	2.413.026	2.413.026	0
Disavanzo economico d'esercizio	-113.226	0	-113.226
TOTALE PATRIMONIO NETTO	2.299.800	2.413.026	-113.226
FONDI PER RISCHI ED ONERI			
- Fondi per altri rischi ed oneri futuri	53.301	53.301	0
Totale	53.301	53.301	0
DEBITI			
- Debiti verso iscritti, soci e terzi per prestazioni dovute	20.314	20.703	-389
- Debiti diversi	6.453	6.538	-85
Totale	26.767	27.241	-474
TOTALE PASSIVO	2.379.868	2.493.568	-113.700

In relazione alla situazione patrimoniale, si evidenziano, tra le voci dell'attivo, le seguenti:

-immobilizzazioni materiali, iscritte per 62 mln e relative alla consistenza degli immobili di proprietà dell'ex Istituto ed attribuiti alle singole

contabilità originariamente proprietarie. Gli immobili, ad eccezione dell'Hotel Diamond, strumentale al perseguimento delle finalità della Gestione Assistenza, sono tutti classificati immobili da reddito;

-le immobilizzazioni finanziarie, pari a 355 mln e relative agli investimenti in buoni postali fruttiferi e investimenti in polizze a capitalizzazione emesse da Postevita, a mutui e prestiti concessi al personale del soppresso Istituto e ai prestiti concessi dal Fondo credito;

-credito in conto corrente verso la Gestione per la produzione dei servizi di 1.715 mln;

-ratei attivi per contributi da riscuotere relativi all'anno 2010, per 129 mln.

Nel passivo si evidenziano:

-tra i fondi per altri rischi ed oneri futuri il fondo di accantonamento del plusvalore immobili per 53 mln;

-tra i debiti, quelli nei confronti di beneficiari di prestazioni (20 mln);

A seguito del risultato di esercizio negativo pari a 113 mln, il patrimonio netto della Gestione speciale di previdenza per il personale delle "Poste italiane S.p.A" al 31 dicembre 2010 si riduce a 2.300 mln.

Il Direttore centrale
bilanci e servizi fiscali



Il Direttore generale



BILANCIO CONSUNTIVO

GESTIONE SPECIALE DI PREVIDENZA PER IL PERSONALE DELLE "POSTE ITALIANE S.p.A."

(art. 7, co 2 DL n. 78/2010 conv. L. 122/2010)

SITUAZIONE PATRIMONIALE AL 31 DICEMBRE 2010

ATTIVO				
	Denominazione Conto	Consistenza al 31/12/2010	Consistenza al 1/6/2010	Variazioni
B	IMMOBILIZZAZIONI			
II	Immobilizzazioni materiali			
1	Terreni e fabbricati			
	Immobili da reddito (all. n.1)	58.859.362,66	58.859.362,66	0,00
	Immobili strumentali adibiti a pensionato/studentato presso l'Hotel Diamond (all. n.1)	2.261.005,82	2.261.005,82	0,00
	Quota di partecipazione all'acquisizione di immobili strumentali adibiti ad uffici	427.103,75	0,00	427.103,75
	TOTALE	61.547.472,23	61.120.368,48	427.103,75
III	Immobilizzazioni finanziarie			
1	Partecipazioni in:			
	Altri enti			
	Titoli azionari	175.000,00	175.000,00	0,00
2	Crediti:			
2d	Verso altri			
	Mutui ipotecari al personale (art. 59, DPR 509/79)	12.175.491,78	12.175.491,78	0,00
	Prestiti al personale (art. 59, DPR 509/79)	2.830.717,16	2.830.717,16	0,00
	Piccoli prestiti e prestiti pluriennali	192.423.135,74	193.223.529,15	-800.393,41
	Piccoli prestiti e prestiti pluriennali da perfezionare	69.200,40	0,00	69.200,40
3	Altri titoli			
	Titoli emessi o garantiti dallo Stato o assimilati	23.000.000,00	23.000.000,00	0,00
	Titoli diversi	24.354.833,82	24.354.833,82	0,00
4	Crediti finanziari diversi			
	Crediti diversi	90.810.807,87	92.623.187,49	-1.812.379,62
	Quota di partecipazione agli investimenti patrimoniali unitari	8.975.144,30	0,00	8.975.144,30
	TOTALE	354.814.331,07	348.382.759,40	6.431.571,67
	TOTALE IMMOBILIZZAZIONI	416.361.803,30	409.503.127,88	6.858.675,42
C	ATTIVO CIRCOLANTE			
II	Residui attivi			
2	Crediti verso iscritti, soci e terzi			
	Crediti per aliquote contributive a carico dei datori di lavoro e/o degli iscritti	1.457.749,57	111.181.092,31	-109.723.342,74
	Crediti per quote di partecipazione degli iscritti all'onere di specifiche gestioni	336.419,59	336.419,59	0,00
	Crediti per poste correttive e compensative di spese correnti	10.341,72	462.737,11	-452.395,39
	Crediti per entrate non classificabili in altre voci	659.130,45	659.354,35	-223,90
	Crediti per alienazione di immobili e diritti reali	28.691.358,62	28.691.358,62	0,00
4	Crediti verso lo Stato ed altri soggetti pubblici:			
	Crediti per trasferimenti da parte di altri enti del settore pubblico	21.722.747,48	21.890.176,19	-167.428,71
5	Crediti verso altri			
	Crediti per altre riscossioni	293.421,26	4.001.257,89	-3.707.836,63
	Credito verso la GIAS	64.911.243,13	356.104.774,09	-291.193.530,96
IV	Disponibilità			
	Rapporti diretti di c/c con la gestione produzione e servizi	1.715.989.319,89	1.560.737.422,53	155.251.897,36
	TOTALE	1.834.071.731,71	2.084.064.592,68	-249.992.860,97
	TOTALE ATTIVO CIRCOLANTE	1.834.071.731,71	2.084.064.592,68	-249.992.860,97
D	RATEI E RISCONTI			
I	Ratei e risconti			
1	Ratei attivi			
	Ratei attivi (all. 2)	129.434.000,00	0,00	129.434.000,00
	TOTALE	129.434.000,00	0,00	129.434.000,00
	TOTALE RATEI E RISCONTI	129.434.000,00	0,00	129.434.000,00
	TOTALE ATTIVO	2.379.867.535,01	2.493.567.720,56	-113.700.185,55

GESTIONE SPECIALE DI PREVIDENZA PER IL PERSONALE DELLE "POSTE ITALIANE S.p.A."
 (art. 7, co 2 DL n. 78/2010 conv. L. 122/2010)
 SITUAZIONE PATRIMONIALE AL 31 DICEMBRE 2010

PASSIVO				
	Denominazione Conto	Consistenza al 31/12/2010	Consistenza al 1/6/2010	Variazioni
PATRIMONIO NETTO				
VIII	Avanzi (Disavanzi) economici portati a nuovo			
1	Avanzi (Disavanzi) economici portati a nuovo			
	Avanzi (Disavanzi) economici portati a nuovo	2.413.025.603,77	2.413.025.603,77	0,00
	TOTALE	2.413.025.603,77	2.413.025.603,77	0,00
IX	Avanzo (Disavanzo) economico d'esercizio			
1	Avanzo (Disavanzo) economico d'esercizio			
	Avanzo (Disavanzo) economico d'esercizio	-113.226.091,12	0,00	-113.226.091,12
	TOTALE	-113.226.091,12	0,00	-113.226.091,12
	TOTALE PATRIMONIO NETTO	2.299.799.512,65	2.413.025.603,77	-113.226.091,12
FONDI PER RISCHI ED ONERI				
C	Fondi per rischi ed oneri			
I	Altri rischi e oneri futuri			
3	Fondo di accantonamento del plusvalore Immobili e dell'eccedenza del relativo fondo di ammortamento	53.300.598,30	53.300.598,30	0,00
	TOTALE	53.300.598,30	53.300.598,30	0,00
	TOTALE FONDI PER RISCHI ED ONERI	53.300.598,30	53.300.598,30	0,00
DEBITI				
E	Debiti			
I	Debiti verso iscritti, soci e terzi per prestazioni dovute			
10	Debiti per prestazioni istituzionali	20.314.492,86	20.703.268,53	-388.775,67
	Debiti per prestazioni diverse	0,00	0,00	0,00
11	Debiti verso lo Stato ed altri soggetti pubblici			
	Debiti per trasferimenti passivi allo Stato e ad altri soggetti pubblici	0,00	0,00	0,00
12	Debiti diversi			
	Interessi passivi diversi	0,00	0,00	0,00
	Debiti per poste correttive e compensative di entrate correnti	3.791,01	14.161,01	-10.370,00
	Debiti per spese non classificabili in altre voci	0,00	0,00	0,00
	Debiti per concessione di crediti e anticipazioni	2.116.464,62	2.266.790,78	-150.326,16
	Debiti per estinzione debiti diversi	0,00	0,00	0,00
	Debiti diversi	4.332.675,57	4.257.298,17	75.377,40
	Rapporti diretti di c/c verso la GPA	0,00	0,00	0,00
	TOTALE	26.767.424,06	27.241.518,49	-474.094,43
	TOTALE DEBITI	26.767.424,06	27.241.518,49	-474.094,43
RATEI E RISCOINTI				
F	Ratei e risconti			
I	Ratei passivi			
1	Ratei passivi	0,00	0,00	0,00
	TOTALE	0,00	0,00	0,00
	TOTALE RATEI E RISCOINTI	0,00	0,00	0,00
	TOTALE PASSIVO	2.379.867.535,01	2.493.567.720,56	-113.700.185,55

I SINDACI

MARIA TERESA FERRARO
 ANTONINO GALLONI - ALFREDO ROCCELLA
 GIUSEPPE VITALETTI - CARLO CONTE
 MARIANO MARTONE - ANNALISA VITTORE

IL PRESIDENTE

ANTONIO MASTRAPASQUA

GESTIONE SPECIALE DI PREVIDENZA PER IL PERSONALE DELLE "POSTE ITALIANE S.p.A."
 (art. 7, co 2 DL n. 78/2010 conv. L. 122/2010)
BILANCIO ECONOMICO PER L'ANNO 2010

		CONSUNTIVO 2010
A	VALORE DELLA PRODUZIONE	
A.01	PROVENTI E CORRISPETTIVI PER LA PRODUZIONE DELLE PRESTAZIONI E/O SERVIZI	
	ENTRATE ACCERTATE NELL'ESERCIZIO	
	Aliquote contributive a carico dei datori di lavoro e/o degli iscritti (all. n.2)	691.843.962,64
	Quote di partecipazione degli iscritti all'onere di specifiche gestioni	14.669.002,99
	Poste correttive e compensative di entrate correnti	
	RETTIFICA DELLE ENTRATE ACCERTATE NELL'ESERCIZIO CON I MOVIMENTI DEI RATEI E DEI RISCONTI	
	Contributi a carico dei datori di lavoro e/o degli iscritti (ratei attivi finali) (all.n.2)	129.434.000,00
	Totale proventi e corrispettivi per la produzione delle prestazioni e/o servizi	835.946.965,63
A.05	ALTRI RICAVI E PROVENTI	
	ENTRATE ACCERTATE NELL'ESERCIZIO	
	Trasferimento da parte di altri enti	2.393.454,18
	Entrate non classificabili in altre voci	618.973,05
	Trasferimenti dalla Gestione degli interventi assistenziali e di sostegno alle gestioni previdenziali	
	Trasferimenti da altre gestioni dell'INPS	
	- Utile di gestione per la struttura adibita a studentato/pensionato presso l'Hotel Diamond	92.784,49
	Totale altri ricavi e proventi	3.105.211,72
TOTALE VALORE DELLA PRODUZIONE (A)		839.052.177,35
B	COSTO DELLA PRODUZIONE	
B.06	COSTI PER ACQUISTO MATERIE PRIME, SUSSIDIARIE, CONSUMO E MERCI	
B.06.a	PRESTAZIONI ISTITUZIONALI	
	SPESE IMPEGNATE DELL'ESERCIZIO	
	Spese per prestazioni (all.3)	-955.230.816,31
	Poste correttive e compensative di spese correnti	13.080.565,33
	Totale delle prestazioni istituzionali	-942.150.250,98
B.10	AMMORTAMENTI E SVALUTAZIONI	0,00
	Totale ammortamenti e svalutazioni	0,00
B.13	ACCANTONAMENTI AI FONDI PER ONERI	0,00
	Totale accantonamenti ai fondi per oneri	0,00
B.14	ONERI DIVERSI DI GESTIONE	
	SPESE DI PERTINENZA DELL'ESERCIZIO	
	TRASFERIMENTI PASSIVI	
	POSTE CORRETTIVE E COMPENSATIVE DI SPESE CORRENTI	9.495,19
	USCITE NON CLASSIFICABILI IN ALTRE VOCI	
	Spese di amministrazione	-21.240.486,99
	Valori di copertura di periodi assicurativi	-806.580,01
	Trasferimento al FPLD del contributo di solidarietà - L. 41/86	-3.642.662,90
	Onere per il trasferimento allo Stato delle economie derivanti dall riduzione delle spese di amministrazione	-230.590,00
	Totale oneri diversi di gestione	-25.910.824,71
TOTALE COSTI DELLA PRODUZIONE (B)		-968.061.075,69
DIFFERENZA TRA VALORE E COSTI DELLA PRODUZIONE (A) + (B)		-129.008.898,34
C	PROVENTI E ONERI FINANZIARI	
C.16	ALTRI PROVENTI FINANZIARI	
	ENTRATE DI PERTINENZA DELL'ESERCIZIO ACCERTATE NELL'ESERCIZIO	
	Interessi sui c/c postali	638.927,33
	Interessi sulle disponibilità nei c/c bancari	102.675,00
	Interessi sul c/c con INPS per anticipazioni alle gestioni deficitarie	14.041.538,00
	Interessi attivi diversi	28,64
	Interessi sui fondi investiti in Tesoreria	7.361,99
	Redditi degli investimenti patrimoniali unitari	180.637,00

	Utile della gestione immobiliare	1.883.251,25
	Totale altri proventi finanziari	16.854.419,21
C.17	INTERESSI PASSIVI ED ALTRI ONERI FINANZIARI	
	Oneri finanziari	
	Perdita della gestione immobiliare	-180.125,63
	Totale interessi passivi ed altri oneri finanziari	-180.125,63
	TOTALE PROVENTI E ONERI FINANZIARI (C)	16.674.293,58
D	RETTIFICHE DI VALORE DI ATTIVITA' FINANZIARIE	0,00
	Totale rettifiche di valore di attività finanziarie	0,00
	TOTALE RETTIFICHE DI VALORE DI ATTIVITA' FINANZIARIE (D)	0,00
E	PROVENTI E ONERI STRAORDINARI	
E.20	PROVENTI STRAORDINARI	0,00
	Totale proventi straordinari	0,00
E.21	ONERI STRAORDINARI	
	Perdita valori immobiliari	0,00
	Totale oneri straordinari	0,00
	TOTALE PROVENTI E ONERI STRAORDINARI (E)	0,00
	RISULTATO PRIMA DELLE IMPOSTE (A) + (B) + (C) + (D) + (E)	-112.334.604,76
	IMPOSTE DELL'ESERCIZIO	
	Oneri tributari	-891.486,36
	RISULTATO D'ESERCIZIO	-113.226.091,12
	ASSEGNAZIONE E PRELIEVI DA RISERVE LEGALI	
	Totale assegnazione e prelievi da riserve legali	
	AVANZO / DISAVANZO ECONOMICO	-113.226.091,12

PAGINA BIANCA

ALLEGATI

Al. 1
IMMOBILI DI PERTINENZA DELLA GESTIONE SPECIALE DI PREVIDENZA PER IL PERSONALE DELLE "POSTE ITALIANE S.P.A."

INDIRIZZO	Consistenza al 1.6.2010	Aumenti	Diminuzioni	Variazioni per cambio destinazione	Consistenza al 31.12.2010	Amm.to (=2% o <) quota 2010	Prelievo dal fondo amm. per alienazione	Totale amm.to al 31.12.2010	Valutazione corrente 2010
FTR - GESTIONE ASSICURATIVA A RIPARTIZIONE									
IMMOBILI DA REDDITO EX IPOST NON CARTOLARIZZATI									
<u>Immobili in proprietà con il fondo buonuscita al 50% (n° 2)</u>									
Messina									
Loc. Torre Faro Via Panoramica Del Tirreno (*)	2.394.532,72	0,00	0,00	0,00	2.394.532,72	0,00	0,00	0,00	2.394.532,72
Pesaro									
Viale Trieste 234 (Comune di Pesaro Colonia e Ipost UFFICI COLONIA) (*)	17.998.702,41	0,00	0,00	0,00	17.998.702,41	0,00	0,00	0,00	17.998.702,41
Totale	20.393.235,13	0,00	0,00	0,00	20.393.235,13	0,00	0,00	0,00	20.393.235,13
Immobili in proprietà									
Roma									
Via Bompiani 28/30 < C.Merode 33 (magazzini)	315.262,08	0,00	0,00	0,00	315.262,08	0,00	0,00	0,00	315.262,08
Via Casale, De Merode 33 (magazzini)	37.780,34	0,00	0,00	0,00	37.780,34	0,00	0,00	0,00	37.780,34
Via Carlo Spinola 11	4.897.142,16	0,00	0,00	0,00	4.897.142,16	0,00	0,00	0,00	4.897.142,16
Via Carlo Spinola 11 (scuola Alonzi) 50% (50% FTT)	411.990,39	0,00	0,00	0,00	411.990,39	0,00	0,00	0,00	411.990,39
Via Costantino 8 (magazzino)	54.980,10	0,00	0,00	0,00	54.980,10	0,00	0,00	0,00	54.980,10
Via Fabiola 11 (magazzino)	165.214,98	0,00	0,00	0,00	165.214,98	0,00	0,00	0,00	165.214,98
Via Fabiola 7A (magazzino)	194.733,00	0,00	0,00	0,00	194.733,00	0,00	0,00	0,00	194.733,00
Via Padre Seneria (Terreno- Nuova Sede)	25.380,44	0,00	0,00	0,00	25.380,44	0,00	0,00	0,00	25.380,44
Totale	6.102.483,49	0,00	0,00	0,00	6.102.483,49	0,00	0,00	0,00	6.102.483,49
Totale Immobili	26.495.718,62	0,00	0,00	0,00	26.495.718,62	0,00	0,00	0,00	26.495.718,62

All. 1
IMMOBILI DI PERTINENZA DELLA GESTIONE SPECIALE DI PREVIDENZA PER IL PERSONALE DELLE "POSTE ITALIANE S.P.A."

Via Valtellina 110 (n° 9)	20.306,07	0,00	0,00	0,00	0,00	0,00	0,00	0,00	0,00	0,00	0,00	20.306,07
Via Vestri 5 (n° 1)	2.954,49	0,00	0,00	0,00	0,00	0,00	0,00	0,00	0,00	0,00	0,00	2.954,49
Totale cantine e soffitte	391.207,93	0,00	0,00	0,00	0,00	0,00	0,00	0,00	0,00	0,00	0,00	391.207,93
Totale complessivo ex IPOST - FTR non cartolarizzati	27.215.929,93	0,00	0,00	0,00	0,00	0,00	0,00	0,00	0,00	0,00	0,00	27.215.929,93
FTU - GESTIONE ASSISTENZA												
IMMOBILI DA REDDITO NON CARTOLARIZZATI												
Riciclone (RN)												
Via Torino 67 - Colonia Marina Italia 100% *	3.783.482,52	0,00	0,00	0,00	0,00	0,00	0,00	0,00	0,00	0,00	0,00	3.783.482,52
Roma												
Via Amedeo II 16 A - Hotel Cervinia (60%)	4.211.662,11	0,00	0,00	0,00	0,00	0,00	0,00	0,00	0,00	0,00	0,00	4.211.662,11
Via Carlo Spinola 11 (ex dopolavoro) 100%	241.985,52	0,00	0,00	0,00	0,00	0,00	0,00	0,00	0,00	0,00	0,00	241.985,52
Totale immobili da Reddito	8.237.130,15	0,00	0,00	0,00	0,00	0,00	0,00	0,00	0,00	0,00	0,00	8.237.130,15
IMMOBILI STRUMENTALI												
Via Dei Casali Di Torrevecchia Hotel Diamond - pensionato/studentato -100%	2.261.005,82	0,00	0,00	0,00	0,00	0,00	0,00	0,00	0,00	0,00	0,00	2.261.005,82
Totale immobili Strumentali	2.261.005,82	0,00	0,00	0,00	0,00	0,00	0,00	0,00	0,00	0,00	0,00	2.261.005,82
Totale immobili non cartolarizzati FTU	10.498.135,97	0,00	0,00	0,00	0,00	0,00	0,00	0,00	0,00	0,00	0,00	10.498.135,97
FTT - GESTIONE MUTUALITA'												
Roma												
Via Carlo Spinola 11 (scuola Alonzi) 50% (50% FTR)	411.990,39	0,00	0,00	0,00	0,00	0,00	0,00	0,00	0,00	0,00	0,00	411.990,39
Via Amedeo II 16 A - Hotel Cervinia (40%)	2.807.774,74	0,00	0,00	0,00	0,00	0,00	0,00	0,00	0,00	0,00	0,00	2.807.774,74
Totale immobili non cartolarizzati FTT	3.219.765,13	0,00	0,00	0,00	0,00	0,00	0,00	0,00	0,00	0,00	0,00	3.219.765,13

allegato n. 2

CONTRIBUTI

Descrizione	Consuntivo 2010			
	accertati nel 2010 (1)	meno: rateo al 31 dicembre 2009 (2)	più: rateo al 31 dicembre 2010 (3)	totale (dato economico) (4)
Contributi ordinari.....	691.843.962,64	0,00	129.434.000,00	821.277.962,64
	691.843.962,64	0,00	129.434.000,00	821.277.962,64
	0,00	0,00	0,00	0,00
TOTALE.....	691.843.962,64	0,00	129.434.000,00	821.277.962,64

allegato n. 3

SPESE PER PRESTAZIONI ISTITUZIONALI

Descrizione	Consuntivo 2010			
	Impegnati nel 2010 (1)	meno: rateo al 31 dicembre 2009 (2)	più: rateo al 31 dicembre 2010 (3)	totale (dato economico) (4)
Prestazioni pensionistiche..... <i>rate lordo</i>	1.459.750.554,85	0,00	0,00	1.459.750.554,85
Onere a carico Gias ex art. 6, c. 5 e 7 del D.L. 487/1993 convertito in Legge n. 71/1994	504.519.738,54	0,00	0,00	504.519.738,54
<i>rate nette</i>	955.230.816,31	0,00	0,00	955.230.816,31
TOTALE.....	955.230.816,31	0,00	0,00	955.230.816,31

PAGINA BIANCA

Bilanci delle contabilità separate

PAGINA BIANCA

Gestione assicurativa a ripartizione

GESTIONE SPECIALE DI PREVIDENZA PER IL PERSONALE DELLE "POSTE ITALIANE S.p.A."
GESTIONE ASSICURATIVA A RIPARTIZIONE
SITUAZIONE PATRIMONIALE AL 31 DICEMBRE 2010
ATTIVO

	Denominazione Conto	Consistenza al 31/12/2010	Consistenza al 1/6/2010	Variazioni
B	IMMOBILIZZAZIONI			
II	Immobilizzazioni materiali			
1	Terreni e fabbricati			
	Immobili da reddito (all. n.1a)	47.402.467,38	47.402.467,38	0,00
	Quota di partecipazione all'acquisizione di immobili strumentali adibiti ad uffici	355.207,90	0,00	355.207,90
	TOTALE	47.757.675,28	47.402.467,38	355.207,90
III	Immobilizzazioni finanziarie			
1	Partecipazioni in:			
	Altri enti			
	Titoli azionari	175.000,00	175.000,00	0,00
2	Crediti:			
	Verso altri			
	Mutui ipotecari al personale (art. 59, DPR 509/79)	12.175.491,78	12.175.491,78	0,00
	Prestiti al personale (art. 59, DPR 509/79)	2.830.717,16	2.830.717,16	0,00
3	Altri titoli			
	Titoli emessi o garantiti dallo Stato o assimilati	23.000.000,00	23.000.000,00	0,00
	Titoli diversi	8.000.000,00	8.000.000,00	0,00
4	Crediti finanziari diversi:			
	Crediti diversi	90.728.760,01	92.541.139,63	-1.812.379,62
	Quota di partecipazione agli investimenti patrimoniali unitari	7.719.229,28	0,00	7.719.229,28
	TOTALE	144.629.198,23	138.722.348,57	5.906.849,66
	TOTALE IMMOBILIZZAZIONI	192.386.873,51	186.124.815,95	6.262.057,56
C	ATTIVO CIRCOLANTE			
II	Residui attivi			
2	Crediti verso iscritti, soci e terzi			
	Crediti per aliquote contributive a carico dei datori di lavoro e/o iscritti	1.456.543,10	109.544.350,32	-108.087.807,22
	Crediti per poste correttive e compensative di spese correnti	10.341,72	462.737,11	-452.395,39
	Crediti per entrate non classificabili in altre voci	597.031,08	597.031,08	0,00
	Crediti per alienazione di immobili e diritti reali	28.056.515,56	28.056.515,56	0,00
4	Crediti verso lo Stato ed altri soggetti pubblici:			
	Crediti per trasferimenti da parte di altri enti del settore pubblico	21.722.747,48	21.890.176,19	-167.428,71
5	Crediti verso altri			
	Riscossione mutui edilizi (q.capitale) concessi ai dipendenti (art. 59, DPR 509/79)	112.278,96	112.278,96	0,00
	Credito verso la GIAS	64.911.243,13	356.104.774,09	-291.193.530,96
IV	Disponibilità			
	Rapporti diretti di c/c con la gestione produzione e servizi	1.507.644.476,29	1.365.530.947,69	142.113.528,60
	TOTALE	1.624.511.177,32	1.882.298.811,00	-257.787.633,68
	TOTALE ATTIVO CIRCOLANTE	1.624.511.177,32	1.882.298.811,00	-257.787.633,68
D	RATEI E RISCONTI			
I	Ratei e risconti			
1	Ratei attivi			
	Ratei attivi (all. 2a)	127.192.000,00	0,00	127.192.000,00
	TOTALE	127.192.000,00	0,00	127.192.000,00
	TOTALE RATEI E RISCONTI	127.192.000,00	0,00	127.192.000,00
	TOTALE ATTIVO	1.944.090.050,83	2.068.423.626,95	-124.333.576,12

GESTIONE SPECIALE DI PREVIDENZA PER IL PERSONALE DELLE "POSTE ITALIANE S.p.A."
GESTIONE ASSICURATIVA A RIPARTIZIONE
SITUAZIONE PATRIMONIALE AL 31 DICEMBRE 2010
PASSIVO

	Denominazione Conto	Consistenza al 31/12/2010	Consistenza al 1/6/2010	Variazioni
VIII	Avanzi (Disavanzi) economici portati a nuovo			
1	Avanzi (Disavanzi) economici portati a nuovo			
	Avanzi (Disavanzi) economici portati a nuovo	2.006.899.432,65	2.006.899.432,65	0,00
	TOTALE	2.006.899.432,65	2.006.899.432,65	0,00
IX	Avanzo (Disavanzo) economico d'esercizio			
1	Avanzo (Disavanzo) economico d'esercizio			
	Avanzo (Disavanzo) economico d'esercizio	-125.259.847,45	0,00	-125.259.847,45
	TOTALE	1.881.639.585,20	2.006.899.432,65	-125.259.847,45
	TOTALE PATRIMONIO NETTO	1.881.639.585,20	2.006.899.432,65	-125.259.847,45
C	FONDI PER RISCHI ED ONERI			
I	Fondi per rischi ed oneri			
3	Altri rischi e oneri futuri			
	Fondo di accantonamento del plusvalore immobili e dell'eccedenza del relativo fondo di ammortamento	51.099.961,17	51.099.961,17	0,00
	TOTALE	51.099.961,17	51.099.961,17	0,00
	TOTALE FONDI PER RISCHI ED ONERI	51.099.961,17	51.099.961,17	0,00
E	DEBITI			
I	Debiti			
10	Debiti verso iscritti, soci e terzi per prestazioni dovute			
	Debiti per prestazioni istituzionali	5.799.286,39	4.806.421,48	992.864,91
	Debiti per prestazioni diverse	0,00	0,00	0,00
12	Debiti diversi			
	Debiti per poste correttive e compensative di entrate correnti	511,40	10.881,40	-10.370,00
	Debiti per concessione di crediti e anticipazioni	1.497.929,34	1.497.929,34	0,00
	Debiti diversi	4.052.777,33	4.109.000,91	-56.223,58
	TOTALE	11.350.504,46	10.424.233,13	926.271,33
	TOTALE DEBITI	11.350.504,46	10.424.233,13	926.271,33
F	RATEI E RISCOINTI			
I	Ratei e risconti			
1	Ratei passivi			
	Ratei passivi	0,00	0,00	0,00
	TOTALE	0,00	0,00	0,00
	TOTALE RATEI E RISCOINTI	0,00	0,00	0,00
	TOTALE PASSIVO	1.944.090.050,83	2.068.423.626,95	-124.333.576,12

**GESTIONE SPECIALE DI PREVIDENZA PER IL PERSONALE DELLE "POSTE ITALIANE S.p.A."
GESTIONE ASSICURATIVA A RIPARTIZIONE
BILANCIO ECONOMICO PER L'ANNO 2010**

		CONSUNTIVO 2010
A	VALORE DELLA PRODUZIONE	
A.01	PROVENTI E CORRISPETTIVI PER LA PRODUZIONE DELLE PRESTAZIONI E/O SERVIZI	
	ENTRATE ACCERTATE NELL'ESERCIZIO	
	Aliquote contributive a carico dei datori di lavoro e/o degli iscritti (all. 2a)	681.664.324,32
	Quote di partecipazione degli iscritti all'onere di specifiche gestioni (all. 2a)	13.465.844,57
	Poste correttive e compensative di entrate correnti	
	RETTIFICA DELLE ENTRATE ACCERTATE NELL'ESERCIZIO CON I MOVIMENTI DEI RATEI E DEI RISCONTI	
	Contributi a carico dei datori di lavoro e/o degli iscritti (ratei attivi finali)	127.192.000,00
	Totale proventi e corrispettivi per la produzione delle prestazioni e/o servizi	822.322.168,89
A.05	ALTRI RICAVI E PROVENTI	
	ENTRATE ACCERTATE NELL'ESERCIZIO	
	Trasferimento da parte di altri enti	2.393.454,18
	Totale altri ricavi e proventi	2.393.454,18
TOTALE VALORE DELLA PRODUZIONE (A)		824.715.623,07
B	COSTO DELLA PRODUZIONE	
B.06	COSTI PER ACQUISTO MATERIE PRIME, SUSSIDIARIE, CONSUMO E MERCI	
B.06.a	PRESTAZIONI ISTITUZIONALI	
	SPESE IMPEGNATE DELL'ESERCIZIO	
	Spese per prestazioni (all.3a)	-952.544.846,38
	Poste correttive e compensative di spese correnti	
	- Recupero di prestazioni	13.007.033,72
	Totale delle prestazioni istituzionali	-939.537.812,66
B.14	ONERI DIVERSI DI GESTIONE	
	Rec. contributo c/interessi mutui concessi agli inquilini	9.495,19
	Spese di amministrazione	-17.665.006,42
	Valori di copertura di periodi assicurativi trasferiti ad altri Istituti previdenziali ex art. 113,115 del D.P.R. N. 1032/1973	-806.580,01
	Trasferimento al FPLD del contributo di solidarietà - L. 41/86	-3.642.662,90
	Onere per il trasferimento allo Stato delle economie derivanti dalla riduzione delle spese di amministrazione	-191.770,00
	Totale oneri diversi di gestione	-22.296.524,14
TOTALE COSTI DELLA PRODUZIONE (B)		-961.834.336,80
DIFFERENZA TRA VALORE E COSTI DELLA PRODUZIONE (A) + (B)		-137.118.713,73
C	PROVENTI E ONERI FINANZIARI	
C.16	ALTRI PROVENTI FINANZIARI	
	ENTRATE DI PERTINENZA DELL'ESERCIZIO ACCERTATE NELL'ESERCIZIO	
	Interessi sui c/c postali	416.385,37
	Interessi sulle disponibilità nei c/c bancari	88.308,00
	Interessi sul c/c con INPS per anticipazioni alle gestioni deficitarie	12.076.628,00
	Interessi attivi diversi	28,64
	Interessi sui fondi investiti in Tesoreria	7.361,99
	Redditi degli investimenti patrimoniali unitari	155.360,00
	Totale altri proventi finanziari	12.744.072,00
C.17	INTERESSI PASSIVI ED ALTRI ONERI FINANZIARI	
	Perdita della gestione immobiliare	-175.661,87
	Totale interessi passivi ed altri oneri finanziari	-175.661,87
TOTALE PROVENTI E ONERI FINANZIARI (C)		12.568.410,13
RISULTATO PRIMA DELLE IMPOSTE (A) + (B) + (C) + (D) + (E)		-124.550.303,60
	IMPOSTE DELL'ESERCIZIO	
	Oneri tributari	-709.543,85
	RISULTATO D'ESERCIZIO	-125.259.847,45
	AVANZO / DISAVANZO ECONOMICO	-125.259.847,45

All. 1a

IMMOBILI DI PERTINENZA DELLA GESTIONE SPECIALE DI PREVIDENZA PER IL PERSONALE DELLE "POSTE ITALIANE S.P.A."

FTR - GESTIONE ASSICURATIVA A RIPARTIZIONE									
INDIRIZZO	Consistenza al 1.6.2010	Aumenti	Diminuzioni	Variazioni per cambio destinazione	Consistenza al 31.12.2010	Amn.to (=2% o <) quota 2010	Prelievo dal fondo amn. per alienazione	Totale amn.to al 31.12.2010	Valutazione corrente 2010
IMMOBILI DA REDDITO EX IPOST NON CARTOLARIZZATI									
Immobili in proprietà con il fondo buonuscita al 50% (n° 2)									
Messina									
Loc. Torre Faro Via Panoramica Del Tirreno (*)	2.394.532,72	0,00	0,00	0,00	2.394.532,72	0,00	0,00	0,00	2.394.532,72
Pesaro									
Viale Trieste 234 (Comune di Pesaro Colonia e Ipost. UFFICI COLONIA) (*)	17.998.702,41	0,00	0,00	0,00	17.998.702,41	0,00	0,00	0,00	17.998.702,41
Totale	20.393.235,13	0,00	0,00	0,00	20.393.235,13	0,00	0,00	0,00	20.393.235,13
Immobili in proprietà									
Roma									
Via Bompiani 28/30 < C.Merode 33 (magazzini)	315.262,08	0,00	0,00	0,00	315.262,08	0,00	0,00	0,00	315.262,08
Via Casale, De Merode 33 (magazzini)	37.780,34	0,00	0,00	0,00	37.780,34	0,00	0,00	0,00	37.780,34
Via Carlo Spinola 11	4.897.142,16	0,00	0,00	0,00	4.897.142,16	0,00	0,00	0,00	4.897.142,16
Via Carlo Spinola 11 (scuola Alonzi) 50% (50% FTI)	411.990,39	0,00	0,00	0,00	411.990,39	0,00	0,00	0,00	411.990,39
Via Costantino 8 (magazzino)	54.980,10	0,00	0,00	0,00	54.980,10	0,00	0,00	0,00	54.980,10
Via Fabiola 11 (magazzino)	165.214,98	0,00	0,00	0,00	165.214,98	0,00	0,00	0,00	165.214,98
Via Fabiola 7A (magazzino)	194.733,00	0,00	0,00	0,00	194.733,00	0,00	0,00	0,00	194.733,00
Via Padre Semeria (Terreno- Nuova Sedic)	25.380,44	0,00	0,00	0,00	25.380,44	0,00	0,00	0,00	25.380,44
Totale	6.102.483,49	0,00	0,00	0,00	6.102.483,49	0,00	0,00	0,00	6.102.483,49
Totale Immobili	26.495.718,62	0,00	0,00	0,00	26.495.718,62	0,00	0,00	0,00	26.495.718,62
Ex Alloggi Portiere (n° 8)									
Messina									
Viale Panorama Dello Stretto 2	70.000,00	0,00	0,00	0,00	70.000,00	0,00	0,00	0,00	70.000,00

All. 1a

IMMOBILI DI PERTINENZA DELLA GESTIONE SPECIALE DI PREVIDENZA PER IL PERSONALE DELLE "POSTE ITALIANE S.P.A."

FTR - GESTIONE ASSICURATIVA A RIPARTIZIONE									
INDIRIZZO	Consistenza al 1.6.2010	Aumenti	Diminuzioni	Variazioni per cambio destinazione	Consistenza al 31.12.2010	Amm.to (-2% o <)	Prelievo dal fondo amm. per alienazione	Totale amm.to al 31.12.2010	Valutazione corrente 2010
Milano									
Via Arbe 51	27.000,00	0,00	0,00	0,00	27.000,00	0,00	0,00	0,00	27.000,00
Via Arbe 55	26.029,08	0,00	0,00	0,00	26.029,08	0,00	0,00	0,00	26.029,08
Via Bisi Albini 1 (n° 2)	33.507,18	0,00	0,00	0,00	33.507,18	0,00	0,00	0,00	33.507,18
Via Foglizzo 28	70.000,00	0,00	0,00	0,00	70.000,00	0,00	0,00	0,00	70.000,00
Via Millelire 6	64.400,00	0,00	0,00	0,00	64.400,00	0,00	0,00	0,00	64.400,00
Viale Pisa 39	38.067,12	0,00	0,00	0,00	38.067,12	0,00	0,00	0,00	38.067,12
Totale ex alloggi portiere (n° 8)	329.003,38	0,00	0,00	0,00	329.003,38	0,00	0,00	0,00	329.003,38
Cantine e soffitte (n° 339)									
Milano									
Via Arbe 51 (n° 77)	64.160,34	0,00	0,00	0,00	64.160,34	0,00	0,00	0,00	64.160,34
Via Arbe 55 (n° 57)	57.670,42	0,00	0,00	0,00	57.670,42	0,00	0,00	0,00	57.670,42
Via Bisi Albini 1 (n° 79)	44.402,85	0,00	0,00	0,00	44.402,85	0,00	0,00	0,00	44.402,85
Via Millelire 6 (n° 1)	429,66	0,00	0,00	0,00	429,66	0,00	0,00	0,00	429,66
Viale Pisa 39 (n° 2)	857,02	0,00	0,00	0,00	857,02	0,00	0,00	0,00	857,02
Viale Zara 124 (n° 74)	68.781,28	0,00	0,00	0,00	68.781,28	0,00	0,00	0,00	68.781,28
Palermo	0,00	0,00	0,00	0,00	0,00	0,00	0,00	0,00	0,00
Via G. Da Verrazzano 25 (n° 4)	3.865,79	0,00	0,00	0,00	3.865,79	0,00	0,00	0,00	3.865,79
Roma	0,00	0,00	0,00	0,00	0,00	0,00	0,00	0,00	0,00
Via Caffaro 50 (n° 1)	3.069,99	0,00	0,00	0,00	3.069,99	0,00	0,00	0,00	3.069,99
Via Costantino 10 (n° 2)	2.338,88	0,00	0,00	0,00	2.338,88	0,00	0,00	0,00	2.338,88
Via Costantino 22 (n° 1)	429,66	0,00	0,00	0,00	429,66	0,00	0,00	0,00	429,66
Via Falconieri 117 (n° 2)	4.968,81	0,00	0,00	0,00	4.968,81	0,00	0,00	0,00	4.968,81
Via Fontebuono 19 (n° 22)	112.296,07	0,00	0,00	0,00	112.296,07	0,00	0,00	0,00	112.296,07
Via Fontebuono 21 (n° 1)	429,66	0,00	0,00	0,00	429,66	0,00	0,00	0,00	429,66
Via Mayer 29 (n° 3)	1.288,98	0,00	0,00	0,00	1.288,98	0,00	0,00	0,00	1.288,98
Via R. Garibaldi 119 (n° 2)	882,42	0,00	0,00	0,00	882,42	0,00	0,00	0,00	882,42
Via R. Garibaldi 139 (n° 1)	2.075,54	0,00	0,00	0,00	2.075,54	0,00	0,00	0,00	2.075,54
Via Valtellina 110 (n° 9)	20.306,07	0,00	0,00	0,00	20.306,07	0,00	0,00	0,00	20.306,07
Via Vestri 5 (n° 1)	2.954,49	0,00	0,00	0,00	2.954,49	0,00	0,00	0,00	2.954,49
Totale cantine e soffitte	391.207,93	0,00	0,00	0,00	391.207,93	0,00	0,00	0,00	391.207,93
Totale complessivo ex IPOST - FTR non cartolarizzati	27.215.929,93	0,00	0,00	0,00	27.215.929,93	0,00	0,00	0,00	27.215.929,93

All. Ia

IMMOBILI DI PERTINENZA DELLA GESTIONE SPECIALE DI PREVIDENZA PER IL PERSONALE DELLE "POSTE ITALIANE S.P.A."

FTR - GESTIONE ASSICURATIVA A RIPARTIZIONE									
INDIRIZZO	Consistenza al 1.6.2010	Aumenti	Diminuzioni	Variazioni per cambio destinazione	Consistenza al 31.12.2010	Amm.to (=2% o <) quota 2010	Prelievo dal fondo amm. per alienazione	Totale amm.to al 31.12.2010	Valutazione corrente 2010
Immobili ex IPOST - ex SCIP									
Complesso Immobiliare Prunetta ex Scip									
Piteglio (PT) loc Prunetta									
Via Poggio Bersano 21 (*)	6.800.000,00	0,00	0,00	0,00	6.800.000,00	0,00	0,00	0,00	6.800.000,00
Totale	6.800.000,00	0,00	0,00	0,00	6.800.000,00	0,00	0,00	0,00	6.800.000,00
Appartamenti (n° 10)									
Messina									
Viale Panorama Dello Stretto 2 (n° 3)	163.856,00	0,00	0,00	0,00	163.856,00	0,00	0,00	0,00	163.856,00
Napoli									
Via Michele Guadagno 15	56.180,00	0,00	0,00	0,00	56.180,00	0,00	0,00	0,00	56.180,00
Palermo									
Via G. Da Verrazzano 25	80.142,00	0,00	0,00	0,00	80.142,00	0,00	0,00	0,00	80.142,00
Roma									
Via Bompiani 32 (n° 2)	289.617,00	0,00	0,00	0,00	289.617,00	0,00	0,00	0,00	289.617,00
Via Costantino 22	158.544,00	0,00	0,00	0,00	158.544,00	0,00	0,00	0,00	158.544,00
Via Fontebuono 21	50.811,00	0,00	0,00	0,00	50.811,00	0,00	0,00	0,00	50.811,00
Via R. R. Garibaldi 119	104.459,00	0,00	0,00	0,00	104.459,00	0,00	0,00	0,00	104.459,00
Totale	903.609,00	0,00	0,00	0,00	903.609,00	0,00	0,00	0,00	903.609,00
Negozi (n° 6)									
Napoli									
Via Bernardo Cavallino 79/81	396.945,00	0,00	0,00	0,00	396.945,00	0,00	0,00	0,00	396.945,00
Roma									
Via Costantino 24	166.540,00	0,00	0,00	0,00	166.540,00	0,00	0,00	0,00	166.540,00
Via Falconieri 117	178.100,00	0,00	0,00	0,00	178.100,00	0,00	0,00	0,00	178.100,00
Via Fontebuono 5	212.842,98	0,00	0,00	0,00	212.842,98	0,00	0,00	0,00	212.842,98
Via Palasciano 48	147.000,00	0,00	0,00	0,00	147.000,00	0,00	0,00	0,00	147.000,00
Totale	1.101.427,98	0,00	0,00	0,00	1.101.427,98	0,00	0,00	0,00	1.101.427,98

All. 1a

IMMOBILI DI PERTINENZA DELLA GESTIONE SPECIALE DI PREVIDENZA PER IL PERSONALE DELLE "POSTE ITALIANE S.P.A."

FTR - GESTIONE ASSICURATIVA A RIPARTIZIONE									
INDIRIZZO	Consistenza al 1.6.2010	Aumenti	Diminuzioni	Variazioni per cambio destinazione	Consistenza al 31.12.2010	Amm.to (=2% o <)	Prelievo dal fondo amm. per alienazione	Totale amm.to al 31.12.2010	Valutazione corrente 2010
Magazzini (n° 14)									
Napoli									
Via Michele Guadagno 17	236.880,00	0,00	0,00	0,00	236.880,00	0,00	0,00	0,00	236.880,00
Palermo									
Via Brigata Aosta 20	42.688,00	0,00	0,00	0,00	42.688,00	0,00	0,00	0,00	42.688,00
Via Brigata Aosta 22 /24/26	98.282,00	0,00	0,00	0,00	98.282,00	0,00	0,00	0,00	98.282,00
Via Brigata Aosta 28	45.666,00	0,00	0,00	0,00	45.666,00	0,00	0,00	0,00	45.666,00
Via Brigata Aosta 30 (n° 3)	46.170,00	0,00	0,00	0,00	46.170,00	0,00	0,00	0,00	46.170,00
Via G. Da Verrazzano 27 29	82.650,00	0,00	0,00	0,00	82.650,00	0,00	0,00	0,00	82.650,00
Roma									
Via Caffaro 40-50-72	3.443.000,00	0,00	0,00	0,00	3.443.000,00	0,00	0,00	0,00	3.443.000,00
Via F. O. Da Pennabilli 18	103.400,00	0,00	0,00	0,00	103.400,00	0,00	0,00	0,00	103.400,00
Via Perrucchetti 3	1.913.000,00	0,00	0,00	0,00	1.913.000,00	0,00	0,00	0,00	1.913.000,00
Via Valtellina 108 H	111.000,00	0,00	0,00	0,00	111.000,00	0,00	0,00	0,00	111.000,00
Via Vestri 5	33.250,00	0,00	0,00	0,00	33.250,00	0,00	0,00	0,00	33.250,00
Totale	6.155.986,00	0,00	0,00	0,00	6.155.986,00	0,00	0,00	0,00	6.155.986,00
Box (n° 10)									
Bolzano									
Via Mendola 93 (n° 4)	122.016,00	0,00	0,00	0,00	122.016,00	0,00	0,00	0,00	122.016,00
Roma									
Via R. Garibaldi 101 (n° 3)	64.680,00	0,00	0,00	0,00	64.680,00	0,00	0,00	0,00	64.680,00
Via R. R. Garibaldi 137 (n° 2)	60.060,00	0,00	0,00	0,00	60.060,00	0,00	0,00	0,00	60.060,00
Via Valtellina 108 H	4.320,00	0,00	0,00	0,00	4.320,00	0,00	0,00	0,00	4.320,00
Totale	251.076,00	0,00	0,00	0,00	251.076,00	0,00	0,00	0,00	251.076,00
Garage (n° 7)									
Milano									
Via Arbe 51/55	1.053.000,00	0,00	0,00	0,00	1.053.000,00	0,00	0,00	0,00	1.053.000,00
Napoli									
Via Bernardo Cavallino 75	0,00	0,00	0,00	0,00	0,00	0,00	0,00	0,00	0,00
Via Michele Guadagno 11-13	494.769,00	0,00	0,00	0,00	494.769,00	0,00	0,00	0,00	494.769,00
Roma									
Via Barbana 6 (autorimessa + garage)	1.742.800,00	0,00	0,00	0,00	1.742.800,00	0,00	0,00	0,00	1.742.800,00
Via Costantino 28-32 (posti auto)	560.545,00	0,00	0,00	0,00	560.545,00	0,00	0,00	0,00	560.545,00
Via Costantino 8 (posti auto)	855.360,00	0,00	0,00	0,00	855.360,00	0,00	0,00	0,00	855.360,00
Via Valtellina 108 H (posti auto)	119.700,00	0,00	0,00	0,00	119.700,00	0,00	0,00	0,00	119.700,00
Totale	4.826.174,00	0,00	0,00	0,00	4.826.174,00	0,00	0,00	0,00	4.826.174,00

All. 1a

IMMOBILI DI PERTINENZA DELLA GESTIONE SPECIALE DI PREVIDENZA PER IL PERSONALE DELLE "POSTE ITALIANE S.P.A."

FTR - GESTIONE ASSICURATIVA A RIPARTIZIONE									
INDIRIZZO	Consistenza al 1.6.2010	Aumenti	Diminuzioni	Variazioni per cambio destinazione	Consistenza al 31.12.2010	Amm.to (=2% o <) quota 2010	Prelievo dal fondo amm. per alienazione	Totale amm.to al 31.12.2010	Valutazione corrente 2010
Cantine e Soffitte (n° 41)									
Roma									
Piazza A. Scotti 10	2.207,21	0,00	0,00	0,00	2.207,21	0,00	0,00	0,00	2.207,21
Piazza A. Scotti 8 (n° 3)	10.285,28	0,00	0,00	0,00	10.285,28	0,00	0,00	0,00	10.285,28
Via Boccapaduli 12 (n° 4)	17.346,96	0,00	0,00	0,00	17.346,96	0,00	0,00	0,00	17.346,96
Via Caffaro 50	2.207,21	0,00	0,00	0,00	2.207,21	0,00	0,00	0,00	2.207,21
Via Castelmonte 5 (n° 7)	14.801,35	0,00	0,00	0,00	14.801,35	0,00	0,00	0,00	14.801,35
Via Costantino 10	9.950,33	0,00	0,00	0,00	9.950,33	0,00	0,00	0,00	9.950,33
Via E. Jenner 72 (n° 2)	9.747,05	0,00	0,00	0,00	9.747,05	0,00	0,00	0,00	9.747,05
Via Fontebuono 19 (n° 2)	3.322,94	0,00	0,00	0,00	3.322,94	0,00	0,00	0,00	3.322,94
Via Fontebuono 21 (n° 6)	22.857,92	0,00	0,00	0,00	22.857,92	0,00	0,00	0,00	22.857,92
Via Jenner 72 (n° 2)	4.032,11	0,00	0,00	0,00	4.032,11	0,00	0,00	0,00	4.032,11
Via Palasciano 50 (n° 3)	14.647,72	0,00	0,00	0,00	14.647,72	0,00	0,00	0,00	14.647,72
Via R R Garibaldi 119 (n° 4)	12.050,13	0,00	0,00	0,00	12.050,13	0,00	0,00	0,00	12.050,13
Via R R Garibaldi 139 (n° 3)	19.320,85	0,00	0,00	0,00	19.320,85	0,00	0,00	0,00	19.320,85
Via Valtellina 110	2.838,99	0,00	0,00	0,00	2.838,99	0,00	0,00	0,00	2.838,99
Torino									
Via Foglizzo 28	2.648,42	0,00	0,00	0,00	2.648,42	0,00	0,00	0,00	2.648,42
Totale	148.264,47	0,00	0,00	0,00	148.264,47	0,00	0,00	0,00	148.264,47
Totale Ex Ipost - ex Scip	20.186.537,45	0,00	0,00	0,00	20.186.537,45	0,00	0,00	0,00	20.186.537,45
Totale complessivo	47.402.467,38	0,00	0,00	0,00	47.402.467,38	0,00	0,00	0,00	47.402.467,38

(*) il valore relativo alla consistenza al 01/06/2010 è stato rivalutato dall'Agenzia del Territorio.

allegato n. 2a)

CONTRIBUTI

Descrizione	Consuntivo 2010			
	accertati nel 2010 (1)	meno: rateo al 31 dicembre 2009 (2)	più: rateo al 31 dicembre 2010 (3)	totale (dato economico) (4)
Contributi ordinari.....	681.664.324,32	0,00	127.192.000,00	808.856.324,32
	681.664.324,32	0,00	127.192.000,00	808.856.324,32
	0,00	0,00	0,00	0,00
TOT	681.664.324,32	0,00	127.192.000,00	808.856.324,32

allegato n. 3a)

SPESE PER PRESTAZIONI ISTITUZIONALI

Descrizione	Consuntivo 2010			
	impegnati nel 2010 (1)	meno: rateo al 31 dicembre 2009 (2)	più: rateo al 31 dicembre 2010 (3)	totale (dato economico) (4)
Prestazioni pensionistiche..... <i>rate lordo</i>	1.457.064.584,92	0,00	0,00	1.457.064.584,92
Onere a carico Gias ex art. 6, c. 5 e 7 del D.L. 487/1993 convertito in Legge n. 71/1994	504.519.738,54	0,00	0,00	504.519.738,54
<i>rate nette</i>	952.544.846,38	0,00	0,00	952.544.846,38
TOTALE.....	952.544.846,38	0,00	0,00	952.544.846,38

PAGINA BIANCA

**Gestione Cassa Integrativa del personale dell'ex azienda di Stato per i
servizi telefonici (ASST)**

GESTIONE SPECIALE DI PREVIDENZA PER IL PERSONALE DELLE "POSTE ITALIANE S.p.A."
GESTIONE CASSA INTEGRATIVA DEL PERSONALE DELL'EX AZIENDA DI STATO PER I SERVIZI TELEFONICI (ASST)
SITUAZIONE PATRIMONIALE AL 31 DICEMBRE 2010
ATTIVO

	Denominazione Conto	Consistenza al 31/12/2010	Consistenza al 1/6/2010	Variazioni
B	IMMOBILIZZAZIONI			
II	Immobilizzazioni materiali Terreni e fabbricati Quota di partecipazione all'acquisizione di immobili strumentali adibiti ad uffici	10.592,58	0,00	10.592,58
	TOTALE	10.592,58	0,00	10.592,58
III	Immobilizzazioni finanziarie			
3	Altri titoli: Titoli diversi	16.354.833,82	16.354.833,82	0,00
	TOTALE	16.354.833,82	16.354.833,82	0,00
4	Crediti finanziari diversi Quota di partecipazione agli investimenti patrimoniali unitari	85.062,57	0,00	85.062,57
	TOTALE	85.062,57	0,00	85.062,57
	TOTALE IMMOBILIZZAZIONI	16.450.488,97	16.354.833,82	95.655,15
C	ATTIVO CIRCOLANTE			
IV	Disponibilità liquide: 3 Rapporti diretti di c/c con la gestione produzione e servizi	11.984.994,34	15.105.575,21	-3.120.580,87
	TOTALE	11.984.994,34	15.105.575,21	-3.120.580,87
	TOTALE ATTIVO CIRCOLANTE	11.984.994,34	15.105.575,21	-3.120.580,87
	TOTALE ATTIVO	28.435.483,31	31.460.409,03	-3.024.925,72

GESTIONE SPECIALE DI PREVIDENZA PER IL PERSONALE DELLE "POSTE ITALIANE S.p.A."
 GESTIONE CASSA INTEGRATIVA DEL PERSONALE DELL'EX AZIENDA DI STATO PER I SERVIZI TELEFONICI (ASST)
 SITUAZIONE PATRIMONIALE AL 31 DICEMBRE 2010
 PASSIVO

	Denominazione Conto	Consistenza al 31/12/2010	Consistenza al 1/6/2010	Variazioni
A	PATRIMONIO NETTO			
VIII	Avanzi (Disavanzi) economici portati a nuovo			
1	Avanzi (Disavanzi) economici portati a nuovo	31.456.399,83	31.456.399,83	0,00
	Avanzo economico esercizi precedenti	31.456.399,83	31.456.399,83	0,00
	TOTALE			
IX	Avanzo (Disavanzo) economico d'esercizio			
1	Avanzo (Disavanzo) economico d'esercizio	-3.024.474,65	0,00	-3.024.474,65
	Avanzo (Disavanzo) economico d'esercizio	-3.024.474,65	0,00	-3.024.474,65
	TOTALE			
	TOTALE PATRIMONIO NETTO	28.431.925,18	31.456.399,83	-3.024.474,65
E	DEBITI			
I	Debiti			
	Debiti per le spese per prestazioni istituzionali	2.846,94	0,00	2.846,94
12	Debiti diversi			
	Debiti diversi (rate pensione)	711,19	4.009,20	-3.298,01
	TOTALE	3.558,13	4.009,20	-451,07
	TOTALE DEBITI	3.558,13	4.009,20	-451,07
	TOTALE PASSIVO	28.435.483,31	31.460.409,03	-3.024.925,72

**GESTIONE SPECIALE DI PREVIDENZA PER IL PERSONALE DELLE "POSTE ITALIANE S.p.A."
GESTIONE CASSA INTEGRATIVA DEL PERSONALE DELL'EX AZIENDA DI STATO PER I SERVIZI TELEFONICI (ASST)
BILANCIO ECONOMICO PER L'ANNO 2010**

		CONSUNTIVO 2010
A	VALORE DELLA PRODUZIONE	
TOTALE VALORE DELLA PRODUZIONE (A)		0,00
B	COSTO DELLA PRODUZIONE	
B.06	COSTI PER ACQUISTO MATERIE PRIME, SUSSIDIARIE, CONSUMO E MERCI	
B.06.a	PRESTAZIONI ISTITUZIONALI	
	SPESE IMPEGNATE DELL'ESERCIZIO	
	Spese per prestazioni	-2.683.185,19
	Poste correttive e compensative di spese correnti	73.531,61
	Totale delle prestazioni istituzionali	-2.609.653,58
B.14	ONERI DIVERSI DI GESTIONE	
	SPESE DI PERTINENZA DELL'ESERCIZIO	
	Spese di amministrazione	-526.778,16
	Onere per il trasferimento allo Stato delle economie derivanti dalla riduzione delle spese di amministrazione	-5.725,00
	Totale oneri diversi di gestione	-532.503,16
TOTALE COSTI DELLA PRODUZIONE (B)		-3.142.156,74
DIFFERENZA TRA VALORE E COSTI DELLA PRODUZIONE (A) + (B)		-3.142.156,74
C	PROVENTI E ONERI FINANZIARI	
C.16	ALTRI PROVENTI FINANZIARI	
	ENTRATE DI PERTINENZA DELL'ESERCIZIO ACCERTATE NELL'ESERCIZIO	
	Interessi sui c/c postali	11.614,10
	Interessi sulle disponibilità nei c/c bancari	973,00
	Interessi sul c/c con INPS per anticipazioni alle gestioni deficitarie	133.076,00
	Redditi degli investimenti patrimoniali unitari	1.712,00
	RETTIFICA DELLE ENTRATE ACCERTATE NELL'ESERCIZIO CON I MOVIMENTI DEI RATEI	
	Totale altri proventi finanziari	147.375,10
TOTALE PROVENTI E ONERI FINANZIARI (C)		147.375,10
RISULTATO PRIMA DELLE IMPOSTE (A) + (B) + (C) + (D) + (E)		-2.994.781,64
	IMPOSTE DELL'ESERCIZIO	
	Oneri tributari	-29.693,01
	Totale imposte dell'esercizio	-29.693,01
RISULTATO D'ESERCIZIO		
AVANZO / DISAVANZO ECONOMICO		-3.024.474,65

Gestione Mutualità

GESTIONE SPECIALE DI PREVIDENZA PER IL PERSONALE DELLE "POSTE ITALIANE S.p.A."
GESTIONE MUTUALITA'
SITUAZIONE PATRIMONIALE AL 31 DICEMBRE 2010
ATTIVO

	Denominazione Conto	Consistenza al 31/12/2010	Consistenza al 1/6/2010	Variazioni
B	IMMOBILIZZAZIONI			
II	Immobilizzazioni materiali			
1	Terreni e fabbricati	3.219.765,13	3.219.765,13	0,00
	Immobili da reddito (all. 1c)	19.453,17	0,00	19.453,17
	Quota di partecipazione all'acquisizione immobili strumentali			
	TOTALE	3.239.218,30	3.219.765,13	19.453,17
III	Immobilizzazioni finanziarie			
2	Crediti:			
2d	Verso altri			
	Prestiti concessi agli iscritti della gestione Mutualità	1.852.812,58	2.490.327,06	-637.514,48
	Quota di partecipazioni agli investimenti patrimoniali unitari	240.033,45	0,00	240.033,45
	TOTALE	2.092.846,03	2.490.327,06	-397.481,03
	TOTALE IMMOBILIZZAZIONI	5.332.064,33	5.710.092,19	-378.027,86
C	ATTIVO CIRCOLANTE			
II	Residui attivi			
2	Crediti verso iscritti, soci e terzi			
	Crediti per quote di partecipazione degli iscritti all'onere di specifiche	336.419,59	336.419,59	0,00
	Crediti verso iscritti soci e terzi per entrate non classificabili in altre	0,00	223,90	-223,90
5	Crediti per alienazione di immobili e diritti reali	115.426,07	115.426,07	0,00
	Crediti verso altri			
	Crediti per altre riscossioni	181.142,30	181.142,30	0,00
	TOTALE	632.987,96	633.211,86	-223,90
IV	Disponibilità			
3	Denaro e valori in cassa			
	Rapporti diretti di c/c con la gestione produzione e servizi	38.906.944,50	38.807.129,92	99.814,58
	TOTALE	38.906.944,50	38.807.129,92	99.814,58
	TOTALE ATTIVO CIRCOLANTE	39.539.932,46	39.440.341,78	99.590,68
	TOTALE ATTIVO	44.871.996,79	45.150.433,97	-278.437,18

GESTIONE SPECIALE DI PREVIDENZA PER IL PERSONALE DELLE "POSTE ITALIANE S.p.A."
 GESTIONE MUTUALITA'
 SITUAZIONE PATRIMONIALE AL 31 DICEMBRE 2010
 PASSIVO

	Denominazione Conto	Consistenza al 31/12/2010	Consistenza al 1/6/2010	Variazioni
VIII	PATRIMONIO NETTO			
1	Avanzi (Disavanzi) economici portati a nuovo	40.913.109,11	40.913.109,11	0,00
	Avanzi (Disavanzi) economici portati a nuovo	40.913.109,11	40.913.109,11	0,00
	Avanzi (Disavanzi) economici portati a nuovo			
	TOTALE			
IX	Avanzo (Disavanzo) economico d'esercizio	596.129,20	0,00	596.129,20
1	Avanzo (Disavanzo) economico d'esercizio	596.129,20	0,00	596.129,20
	Avanzo (Disavanzo) economico d'esercizio			
	TOTALE	41.509.238,31	40.913.109,11	596.129,20
	TOTALE PATRIMONIO NETTO			
C	FONDI PER RISCHI ED ONERI			
I	Fondi per rischi ed oneri			
3	Altri rischi e oneri futuri			
	Fondo di accantonamento del plusvalore immobili e dell'eccedenza del relativo fondo di ammortamento	2.200.637,13	2.200.637,13	0,00
	TOTALE	2.200.637,13	2.200.637,13	0,00
	TOTALE FONDI PER RISCHI ED ONERI	2.200.637,13	2.200.637,13	0,00
E	DEBITI			
I	Debiti			
10	Debiti verso iscritti, soci e terzi per prestazioni dovute	592.658,65	1.264.546,68	-671.888,03
	Debiti per le spese per prestazioni istituzionali			
12	Debiti diversi	3.279,61	3.279,61	0,00
	Debiti per poste correttive e compensative di entrate correnti	549.334,88	768.861,44	-219.526,56
	Debiti per le concessioni di crediti e anticipazioni	16.848,21	0,00	16.848,21
	Debiti diversi			
	TOTALE	1.162.121,35	2.036.687,73	-874.566,38
	TOTALE DEBITI	1.162.121,35	2.036.687,73	-874.566,38
	TOTALE PASSIVO	44.871.996,79	45.150.433,97	-278.437,18

**GESTIONE SPECIALE DI PREVIDENZA PER IL PERSONALE DELLE "POSTE ITALIANE S.p.A."
GESTIONE MUTUALITA'
BILANCIO ECONOMICO PER L'ANNO 2010**

		CONSUNTIVO 2010
A	VALORE DELLA PRODUZIONE	
A.01	PROVENTI E CORRISPETTIVI PER LA PRODUZIONE DELLE PRESTAZIONI E/O SERVIZI	
	ENTRATE ACCERTATE NELL'ESERCIZIO	
	Quote di partecipazione degli iscritti all'onere di specifiche gestioni	1.203.158,42
	Totale proventi e corrispettivi per la produzione delle prestazioni e/o servizi	1.203.158,42
A.05	ALTRI RICAVI E PROVENTI	
	ENTRATE ACCERTATE NELL'ESERCIZIO	
	Entrate non classificabili in altre voci	790,34
	Totale altri ricavi e proventi	790,34
TOTALE VALORE DELLA PRODUZIONE (A)		1.203.948,76
B	COSTO DELLA PRODUZIONE	
B.14	ONERI DIVERSI DI GESTIONE	
	SPESE DI PERTINENZA DELL'ESERCIZIO	
	Spese di amministrazione	-967.436,71
	Onere per il trasferimento allo Stato delle economie derivanti dall riduzione delle spese di amministrazione	-10.500,00
	Totale oneri diversi di gestione	-977.936,71
TOTALE COSTI DELLA PRODUZIONE (B)		-977.936,71
DIFFERENZA TRA VALORE E COSTI DELLA PRODUZIONE (A) + (B)		226.012,05
C	PROVENTI E ONERI FINANZIARI	
C.16	ALTRI PROVENTI FINANZIARI	
	ENTRATE DI PERTINENZA DELL'ESERCIZIO ACCERTATE NELL'ESERCIZIO	
	Interessi sui c/c postali	48.284,87
	Interessi sulle disponibilità nei c/c bancari	2.746,00
	Interessi sul c/c con INPS per anticipazioni alle gestioni deficitarie	375.564,00
	Redditi degli investimenti patrimoniali unitari	4.831,00
	Totale altri proventi finanziari	431.425,87
C.17	INTERESSI PASSIVI ED ALTRI ONERI FINANZIARI	
	SPESE IMPEGNATE NELL'ESERCIZIO	
	Perdite investimenti patrimoniali non unitari	-4.463,76
	Totale interessi passivi ed altri oneri finanziari	-4.463,76
TOTALE PROVENTI E ONERI FINANZIARI (C)		426.962,11
RISULTATO PRIMA DELLE IMPOSTE (A) + (B) + (C)		652.974,16
	IMPOSTE DELL'ESERCIZIO	
	Oneri tributari	-56.844,96
	Totale imposte dell'esercizio	-56.844,96
RISULTATO D'ESERCIZIO		
AVANZO / DISAVANZO ECONOMICO		596.129,20

PAGINA BIANCA

Gestione Assistenza

GESTIONE SPECIALE DI PREVIDENZA PER IL PERSONALE DELLE "POSTE ITALIANE S.p.A."
 GESTIONE ASSISTENZA
 SITUAZIONE PATRIMONIALE AL 31 DICEMBRE 2010
 ATTIVO

	Denominazione Conto	Consistenza al 31/12/2010	Consistenza al 1/9/2010	Variazioni
B	IMMOBILIZZAZIONI			
II	Immobilizzazioni materiali			
1	Terreni e fabbricati	8.237.130,15	8.237.130,15	0,00
	Immobili da reddito (all. n.1d)	2.261.005,82	2.261.005,82	0,00
	Immobili strumentali adibiti a pensionato/studentato presso l'Hotel Diamond (all. n.1d)	16.901,93	0,00	16.901,93
	Quota di partecipazione all'acquisizione di immobili strumentali adibiti ad uffici			
	TOTALE	10.515.037,90	10.498.135,97	16.901,93
III	Immobilizzazioni finanziarie			
2	Crediti:			
4	Crediti finanziari diversi	81.918,30	81.918,30	0,00
	Crediti diversi	157.206,75	0,00	157.206,75
	Quota di partecipazione agli investimenti patrimoniali unitari	239.125,05	81.918,30	157.206,75
	TOTALE	10.754.162,95	0,00	174.108,68
C	ATTIVO CIRCOLANTE			
II	Residui attivi			
2	Crediti verso iscritti, soci e terzi			
	Crediti per aliquote contributive a carico dei datori di lavoro e/o degli iscritti	1.206,47	525.101,62	-523.895,15
	Crediti per alienazione di immobili e diritti reali	519.416,99	519.416,99	0,00
IV	Disponibilità			
	Rapporti diretti di c/c con la gestione produzione e servizi	26.181.282,91	24.001.556,33	2.179.726,58
	TOTALE	26.701.906,37	25.046.074,94	1.655.831,43
	TOTALE ATTIVO CIRCOLANTE	26.701.906,37	25.046.074,94	1.655.831,43
D	RATEI E RISCONTI			
I	Ratei e risconti			
1	Ratei attivi	460.000,00	0,00	460.000,00
	Ratei attivi (all.2d)	460.000,00	0,00	460.000,00
	TOTALE	460.000,00	0,00	460.000,00
	TOTALE RATEI E RISCONTI	460.000,00	0,00	460.000,00
	TOTALE ATTIVO	37.916.069,32	35.626.129,21	2.289.940,11

GESTIONE SPECIALE DI PREVIDENZA PER IL PERSONALE DELLE "POSTE ITALIANE S.p.A."
GESTIONE ASSISTENZA
SITUAZIONE PATRIMONIALE AL 31 DICEMBRE 2010
PASSIVO

	Denominazione Conto	Consistenza al 31/12/2010	Consistenza al 1/6/2010	Variazioni
A	PATRIMONIO NETTO			
VIII	Avanzi (Disavanzi) economici portati a nuovo			
1	Avanzi (Disavanzi) economici portati a nuovo	20.962.218,84	20.962.218,84	0,00
	Avanzo (Disavanzo) economico esercizi precedenti	20.962.218,84	20.962.218,84	0,00
	TOTALE			
IX	Avanzo (Disavanzo) economico d'esercizio			
1	Avanzo (Disavanzo) economico d'esercizio	2.963.987,95	0,00	2.963.987,95
	Avanzo (Disavanzo) economico d'esercizio	2.963.987,95	0,00	2.963.987,95
	TOTALE			
	TOTALE PATRIMONIO NETTO	23.926.206,79	20.962.218,84	2.963.987,95
E	DEBITI			
I	Debiti			
10	Debiti verso iscritti, soci e terzi per prestazioni dovute			
	Debiti per prestazioni istituzionali	13.919.700,88	14.632.300,37	-712.599,49
12	Debiti diversi			
	Debiti diversi	70.161,65	31.610,00	38.551,65
	TOTALE			
	TOTALE DEBITI	13.989.862,53	14.663.910,37	-674.047,84
	TOTALE DEBITI	13.989.862,53	14.663.910,37	-674.047,84
F	RATEI E RISCONTI			
I	Ratei e risconti			
1	Ratei passivi	0,00	0,00	0,00
	Ratei passivi	0,00	0,00	0,00
	TOTALE			
	TOTALE RATEI E RISCONTI	0,00	0,00	0,00
	TOTALE PASSIVO	37.916.069,32	35.626.129,21	2.289.940,11

**GESTIONE SPECIALE DI PREVIDENZA PER IL PERSONALE DELLE "POSTE ITALIANE S.p.A."
GESTIONE ASSISTENZA
BILANCIO ECONOMICO PER L'ANNO 2010**

		CONSUNTIVO 2010
A	VALORE DELLA PRODUZIONE	
A.01	PROVENTI E CORRISPETTIVI PER LA PRODUZIONE DELLE PRESTAZIONI E/O DEI SERVIZI ENTRATE ACCERTATE NELL'ESERCIZIO	
	Aliquote contributive a carico dei datori di lavoro e/o degli iscritti (all. 2d)	3.039.991,39
	RETTIFICA DELLE ENTRATE ACCERTATE NELL'ESERCIZIO CON I MOVIMENTI DEI RATEI E DEI RISCOINTI	
	Contributi a carico dei datori di lavoro e/o degli iscritti (ratei attivi finali)	460.000,00
	Totale proventi e corrispettivi per la produzione delle prestazioni e/o servizi	3.499.991,39
A.05	ALTRI RICAVI E PROVENTI	
	ENTRATE ACCERTATE NELL'ESERCIZIO	
	Trasferimenti da altre gestioni dell'INPS	
	Utile di gestione per la struttura adibita a studentato/pensionato presso l'Hotel Diamond	92.784,49
	Totale altri ricavi e proventi	92.784,49
TOTALE VALORE DELLA PRODUZIONE (A)		3.592.775,88
B	COSTO DELLA PRODUZIONE	
B.06	COSTI PER ACQUISTO MATERIE PRIME, SUSSIDIARIE, CONSUMO E MERCI	
B.06.a	PRESTAZIONI ISTITUZIONALI	
	SPESE IMPEGNATE DELL'ESERCIZIO	
	Spese per prestazioni	-2.784,74
	Totale delle prestazioni istituzionali	-2.784,74
B.14	ONERI DIVERSI DI GESTIONE	
	SPESE DI PERTINENZA DELL'ESERCIZIO	
	Spese di amministrazione	-840.563,85
	Onere per il trasferimento allo Stato delle economie derivanti dalla riduzione delle spese di amministrazione	-9.119,00
	Totale oneri diversi di gestione	-849.682,85
TOTALE COSTI DELLA PRODUZIONE (B)		-852.467,59
DIFFERENZA TRA VALORE E COSTI DELLA PRODUZIONE (A) + (B)		2.740.308,29
C	PROVENTI E ONERI FINANZIARI	
C.16	ALTRI PROVENTI FINANZIARI	
	ENTRATE DI PERTINENZA DELL'ESERCIZIO ACCERTATE NELL'ESERCIZIO	
	Interessi sulle disponibilità nel c/c postali	3.760,93
	Interessi sulle disponibilità nei c/c bancari	1.798,00
	Interessi cui c/c con INPS per anticipazioni alle gestioni deficitarie	245.944,00
	Redditi degli investimenti patrimoniali unitari	3.164,00
	Utile di gestione degli investimenti patrimoniali di pertinenza	2.058,51
	Totale altri proventi finanziari	256.725,44
TOTALE PROVENTI E ONERI FINANZIARI (C)		256.725,44
RISULTATO PRIMA DELLE IMPOSTE (A) + (B) + (C) + (D) + (E)		2.997.033,73
	IMPOSTE DELL'ESERCIZIO	
	Oneri tributari	-33.045,78
	RISULTATO D'ESERCIZIO	
	AVANZO / DISAVANZO ECONOMICO	2.963.987,95

All. 1c
IMMOBILI DI PERTINENZA DELLA GESTIONE SPECIALE DI PREVIDENZA PER IL PERSONALE DELLE "POSTE ITALIANE S.P.A."

FTU - GESTIONE ASSISTENZA									
INDIRIZZO	Consistenza al 1.6.2010	Aumenti	Diminuzioni	Variazioni per cambio destinazione	Consistenza al 31.12.2010	Amm.to (-2% o <) quota 2010	Prelievo dal fondo amm. per alienazione	Totale amm.to al 31.12.2010	Valutazione corrente 2010
IMMOBILI DA REDDITO NON CARTOLARIZZATI									
Riccione (RN)									
Via Torino 67 - Colonia Marina Italia 100% *	3.783.482,52	0,00	0,00	0,00	3.783.482,52	0,00	0,00	0,00	3.783.482,52
Roma									
Via Amedeo II 16 A - Hotel Cervinia (50%)	4.211.662,11	0,00	0,00	0,00	4.211.662,11	0,00	0,00	0,00	4.211.662,11
Via Carlo Spinola 11 (ex dopolavoro) 100%	241.985,52	0,00	0,00	0,00	241.985,52	0,00	0,00	0,00	241.985,52
Totale immobili da Reddito	8.237.130,15	0,00	0,00	0,00	8.237.130,15	0,00	0,00	0,00	8.237.130,15
IMMOBILI STRUMENTALI									
Via Dei Casali Di Torrevecchia Hotel Diamond - pensionato/studentato - 100%	2.261.005,82	0,00	0,00	0,00	2.261.005,82	0,00	0,00	0,00	2.261.005,82
Totale immobili Strumentali	2.261.005,82	0,00	0,00	0,00	2.261.005,82	0,00	0,00	0,00	2.261.005,82
Totale immobili non cartolarizzati FTU	10.498.135,97	0,00	0,00	0,00	10.498.135,97	0,00	0,00	0,00	10.498.135,97

(*) il valore relativo alla consistenza al 01/06/2010 è stato rivalutato dall'Agenzia del Territorio.

allegato n. 2d)

CONTRIBUTI

Descrizione	Consuntivo 2010			
	accertati nel 2010 (1)	meno: rateo al 31 dicembre 2009 (2)	più: rateo al 31 dicembre 2010 (3)	totale (dato economico) (4)
Contributi ordinari (0,40%) di cui all'art. 3 della legge del 27 marzo 1952. n. 208	3.039.991,39		460.000,00	3.499.991,39
	3.039.991,39	0,00	460.000,00	3.499.991,39
	0,00	0,00	0,00	0,00
TOTALE.....	3.039.991,39	0,00	460.000,00	3.499.991,39

Fondo Credito

GESTIONE SPECIALE DI PREVIDENZA PER IL PERSONALE DELLE "POSTE ITALIANE S.p.A."
 FONDO CREDITO
 SITUAZIONE PATRIMONIALE AL 31 DICEMBRE 2010
 ATTIVO

	Denominazione Conto	Consistenza al 31/12/2010	Consistenza al 1/9/2010	Variazioni
B	IMMOBILIZZAZIONI			
II	Immobilizzazioni materiali			
1	Quota di partecipazione all'acquisizione di immobili strumentali adibiti ad uffici	24.948,17	0,00	24.948,17
	TOTALE	24.948,17	0,00	24.948,17
III	Immobilizzazioni finanziarie			
2	Crediti:			
2d	Verso altri			
	Piccoli prestiti e prestiti pluriennali (all. 2e)	190.570.323,16	190.733.202,09	-162.878,93
	Piccoli prestiti e prestiti pluriennali da perfezionare (all. 2e)	69.200,40	0	69.200,40
4	Crediti finanziari diversi	129,56	129,56	0,00
	Crediti diversi	773.612,25	0,00	773.612,25
	Quota di partecipazione agli investimenti patrimoniali unitari			
	TOTALE	191.413.265,37	190.733.331,65	679.933,72
	TOTALE IMMOBILIZZAZIONI	191.438.213,54	190.733.331,65	704.881,89
C	ATTIVO CIRCOLANTE			
II	Residui attivi			
2	Crediti verso iscritti, soci e terzi			
	Crediti per aliquote contributive a carico dei datori di lavoro e/o degli iscritti	0,00	1.111.640,37	-1.111.640,37
	Crediti per entrate non classificabili in altre voci	62.099,37	62.099,37	0,00
5	Crediti verso altri			
	Crediti per altre riscossioni	0,00	3.707.836,63	-3.707.836,63
	TOTALE	62.099,37	4.881.576,37	-4.819.477,00
IV	Disponibilità			
	Rapporti diretti di c/c con la gestione produzione e servizi	131.271.621,85	117.292.213,38	13.979.408,47
	TOTALE	131.271.621,85	117.292.213,38	13.979.408,47
	TOTALE ATTIVO CIRCOLANTE	131.333.721,22	122.173.789,75	9.159.931,47
D	RATEI E RISCONTI			
I	Ratei e risconti			
1	Ratei attivi	1.782.000,00	0	1.782.000,00
	Ratei attivi (all.1e)			
	TOTALE	1.782.000,00	0,00	1.782.000,00
	TOTALE RATEI E RISCONTI	1.782.000,00	0,00	1.782.000,00
	TOTALE ATTIVO	324.553.934,76	312.907.121,40	11.646.813,36

GESTIONE SPECIALE DI PREVIDENZA PER IL PERSONALE DELLE "POSTE ITALIANE S.p.A."
FONDO CREDITO
SITUAZIONE PATRIMONIALE AL 31 DICEMBRE 2010
PASSIVO

	Denominazione Conto	Consistenza al 31/12/2010	Consistenza al 1/6/2010	Variazioni
VIII	Avanzi (Disavanzi) economici portati a nuovo			
1	Avanzi (Disavanzi) economici portati a nuovo	312.794.443,34	312.794.443,34	0,00
	Avanzo economico esercizi precedenti			
	TOTALE			
IX	Avanzo (Disavanzo) economico d'esercizio	11.498.113,83	0,00	11.498.113,83
1	Avanzo (Disavanzo) economico d'esercizio	324.292.557,17	312.794.443,34	11.498.113,83
	Avanzo (Disavanzo) economico d'esercizio	324.292.557,17	312.794.443,34	11.498.113,83
	TOTALE			
	TOTALE PATRIMONIO NETTO			
E	DEBITI			
I	Debiti			
12	Debiti diversi	69.200,40	0,00	69.200,40
	Debiti per concessione di crediti e anticipazioni	192.177,19	112.678,06	79.499,13
	Debiti diversi	261.377,59	112.678,06	148.699,53
	TOTALE			
	TOTALE DEBITI			
	TOTALE PASSIVO			
		324.553.934,76	312.907.121,40	11.646.813,36

**GESTIONE SPECIALE DI PREVIDENZA PER IL PERSONALE DELLE "POSTE ITALIANE S.p.A."
FONDO CREDITO**

BILANCIO ECONOMICO PER L'ANNO 2010

		CONSUNTIVO 2010
A	VALORE DELLA PRODUZIONE	
A.01	PROVENTI E CORRISPETTIVI PER LA PRODUZIONE DELLE PRESTAZIONI E/O SERVIZI	
	ENTRATE ACCERTATE NELL'ESERCIZIO	
	Aliquote contributive a carico dei datori di lavoro e/o degli iscritti (all. 1e)	7.139.646,93
	RETTIFICA DELLE ENTRATE ACCERTATE NELL'ESERCIZIO CON I MOVIMENTI DEI RATEI E DEI RISCOINTI	
	Contributi a carico dei datori di lavoro e/o degli iscritti (ratei attivi finali)	1.782.000,00
	Totale proventi e corrispettivi per la produzione delle prestazioni e/o servizi	8.921.646,93
A.05	ALTRI RICAVI E PROVENTI	
	ENTRATE ACCERTATE NELL'ESERCIZIO	
	Entrate non classificabili in altre voci	618.182,71
	Totale altri ricavi e proventi	618.182,71
TOTALE VALORE DELLA PRODUZIONE (A)		9.539.829,64
B	COSTO DELLA PRODUZIONE	
B.14	ONERI DIVERSI DI GESTIONE	
	SPESE DI PERTINENZA DELL'ESERCIZIO	
	Spese di amministrazione	-1.240.701,85
	Onere per il trasferimento allo Stato delle economie derivanti dalla riduzione delle spese di amministrazione	-13.476,00
	Totale oneri diversi di gestione	-1.254.177,85
TOTALE COSTI DELLA PRODUZIONE (B)		-1.254.177,85
DIFFERENZA TRA VALORE E COSTI DELLA PRODUZIONE (A) + (B)		8.285.651,79
C	PROVENTI E ONERI FINANZIARI	
C.16	ALTRI PROVENTI FINANZIARI	
	ENTRATE DI PERTINENZA DELL'ESERCIZIO ACCERTATE NELL'ESERCIZIO	
	Interessi sui c/c postali	158.882,06
	Interessi sulle disponibilità nei c/c bancari	8.850,00
	Interessi sul c/c con l'INPS per anticipazioni alle gestioni deficitarie	1.210.326,00
	Redditi degli investimenti patrimoniali unitari	15.570,00
	Utile di gestione degli investimenti patrimoniali di pertinenza	1.881.192,74
	Totale altri proventi finanziari	3.274.820,80
TOTALE PROVENTI E ONERI FINANZIARI (C)		3.274.820,80
RISULTATO PRIMA DELLE IMPOSTE (A) + (B) + (C) + (D) + (E)		11.560.472,59
	IMPOSTE DELL'ESERCIZIO	
	Oneri tributari	-62.358,76
	RISULTATO D'ESERCIZIO	11.498.113,83
	AVANZO / DISAVANZO ECONOMICO	11.498.113,83

allegato n.1e)

CONTRIBUTI

Descrizione	Consuntivo 2010			
	accertati nel 2010 (1)	meno: rateo al 31 dicembre 2009 (2)	più: rateo al 31 dicembre 2010 (3)	totale (dato economico) (4)
Contributi ordinari.....	7.139.646,93		1.782.000,00	8.921.646,93
TOTALE....	7.139.646,93	0,00	1.782.000,00	8.921.646,93

allegato n. 2e)

PRESTITI

Descrizione	Consuntivo 2010			
	Consistenza all'1/06/2010	rate maturate nell'esercizio	prestiti erogati nell'esercizio	Consistenza al 31/12/2010
Piccoli prestiti	44.892.181,80	11.629.469,06	8.955.226,68	42.217.939,42
Prestiti pluriennali	145.841.020,29	15.801.022,92	18.312.386,37	148.352.383,74
	190.733.202,09	27.430.491,98	27.267.613,05	190.570.323,16

Appendice

Evoluzione legislativa e normativa

Si propone il testo dell'art. 7 del decreto legge n. 78 del 31 maggio 2010 pubblicato sul Supplemento Ordinario n. 114/L della Gazzetta Ufficiale della Repubblica italiana n. 125 del 31 maggio 2010 e convertito nella legge n. 122 del 30 luglio 2010.

Art. 7

Soppressione ed incorporazione di enti ed organismi pubblici; riduzione dei contributi a favore di enti

1. (omissis...)
2. Al fine di assicurare la piena integrazione delle funzioni in materia di previdenza e assistenza, ottimizzando le risorse ed evitando duplicazioni di attività, l'IPOST è soppresso.
3. Le funzioni dell'IPOST sono trasferite all'INPS, sottoposto alla vigilanza del Ministero del lavoro e delle politiche sociali; l'INPS succede in tutti i rapporti attivi e passivi.
4. Con decreti di natura non regolamentare del Ministro del lavoro e delle politiche sociali di concerto con il Ministro dell'Economia e delle Finanze e con il Ministero per la pubblica amministrazione e l'innovazione (omissis...) da adottarsi entro sessanta giorni dalla data di entrata in vigore del presente decreto (omissis...), sono trasferite le risorse strumentali, umane e finanziarie degli enti soppressi, sulla base delle risultanze dei bilanci di chiusura delle relative gestioni alla data di entrata in vigore del presente decreto-legge (omissis...)

Nell'esercizio 2010 sono state recepite dall'INPS le specifiche normative di riferimento e le disposizioni di carattere generale delle Gestioni ex Ipost.

Si riportano di seguito le norme più significative che hanno interessato le diverse gestioni in cui è suddivisa la Gestione Speciale di previdenza per il personale delle "Poste Italiane S.p.A."

Gestione Assicurativa a ripartizione

La gestione rileva i fatti connessi con l'erogazione del trattamento di quiescenza di tutto il personale in servizio presso Poste Italiane S.p.A. e società collegate (Bancoposta Fondi, Europa gestioni Immobiliari, Poste Mobile, Poste Vita, Poste Assicur, Poste Tutela, Poste Energia, PosteCom, Poste Shop, Postel, Docutel, Postelprint, Docugest) applicando le norme previste per il personale statale (D.P.R. n. 1092/1973, D.lgs. n.503/1992, L. n. 243/2004, L. n. 247/2007).

Ai fini della determinazione della base imponibile su cui opera il prelievo contributivo, trova applicazione la normativa di cui al D.P.R. n. 1092/1973, come modificata dall'art. 15, comma 1, della legge n. 724/1994, secondo cui "con decorrenza dal 1 gennaio 1995, ai soli fini dell'assoggettamento a ritenuta in conto entrate del Ministero del Tesoro, lo stipendio e gli altri assegni pensionabili, con esclusione dell'indennità integrativa speciale di cui alla legge 27 maggio 1959, n. 324, e successive modificazioni ed integrazioni, e degli assegni e indennità corrisposti per lo svolgimento di particolari funzioni, esclusi dalla base pensionabile, spettanti ai dipendenti aventi diritto al trattamento di quiescenza disciplinato dal testo unico approvato con decreto del Presidente della Repubblica 29 dicembre 1973, n. 1092, e successive modificazioni ed integrazioni, sono figurativamente aumentati della percentuale prevista dagli articoli 15, 16 e 22 della legge 29 aprile 1976, n. 177".

Successivamente l'art. 2, comma 9, della legge n. 335/1995 ha stabilito che, a far tempo dall'1° gennaio 1996, per i dipendenti delle Amministrazioni pubbliche iscritti alle forme di previdenza esclusive dell'AGO, si applica, ai fini della determinazione della base contributiva e pensionabile, l'art. 12 della legge n. 153/1969 e successive modificazioni ed integrazioni.

Il successivo comma 10 ha specificato che "nei casi di applicazione dei commi 1 e 2 dell'art. 15 della legge 23 dicembre 1994, n. 724, in materia di assoggettamento alla ritenuta in conto entrate del Ministero del Tesoro della quota di maggiorazione della base pensionabile, la disposizione di cui al comma 9 opera per la parte eccedente l'incremento

della base pensionabile previsto dagli articoli 15, 16 e 22 della legge 29 aprile 1976, n. 177".

Dal combinato disposto delle predette norme deriva pertanto che le competenze accessorie sono assoggettabili a contribuzione ex art. 12 della legge n. 153/1969 solo per la eventuale parte eccedente la maggiorazione del 18% della base imponibile di cui all'art. 15, comma. 1, legge n. 724/94.

L'articolo 1, comma 240, della legge 23 dicembre 1996, n. 662 ha disposto che "a decorrere dal periodo di paga in corso al 1° dicembre 1996, il contributo a carico dell'Ente poste italiane per il trattamento di quiescenza degli iscritti all'Istituto postelegrafonici e' elevato al 23,80 per cento della retribuzione imponibile. L'aliquota contributiva a carico dei lavoratori dell'Ente poste italiane iscritti all'Istituto postelegrafonici e' fissata nella misura dell'8,55 per cento, comprensiva degli incrementi contributivi di cui all'articolo 3, comma 24, della legge 8 agosto 1995, n. 335."

Successivamente, l'articolo 1, comma 769, della legge 27 dicembre 2006, n. 296, ha disposto che "con effetto dal 1 gennaio 2007, l'aliquota contributiva di finanziamento per gli iscritti all'assicurazione generale obbligatoria ed alle forme sostitutive ed esclusive della medesima, è elevata dello 0,3 per cento, per la quota a carico del lavoratore. In conseguenza del predetto incremento, le aliquote di cui al presente comma non possono comunque superare, nella somma delle quote dovute dal lavoratore e dal datore di lavoro, il 33 per cento".

Pertanto, dal 1° gennaio 2007 l'aliquota di finanziamento del trattamento di quiescenza è pari a 32,65%, di cui 23,80% a carico del datore di lavoro e 8,85% a carico del lavoratore.

Il funzionamento della gestione fa riferimento principalmente alle seguenti norme:

- D.P.R. 29/12/1973, n. 1092 (testo unico delle norme sul trattamento di quiescenza dei dipendenti civili e militari dello Stato);

- L. 25/5/1970, n. 336 (norme e favore dei dipendenti civili dello Stato ed Enti Pubblici ex combattenti ed assimilati);
- L. 29/4/1976, n. 177 (collegamento alla dinamica salariale e maggiorazione del 18%);
- L. 28/3/1991, n. 120 (benefici ai non vedenti);
- D.Lgs. 30/12/1992, n. 503 (norme per il riordinamento del sistema previdenziale dei lavoratori privati e pubblici);
- L. 29/1/1994, n. 71 (passaggio del trattamento di quiescenza di tutti i dipendenti di Poste all'IPOST con applicazione delle relative norme pubblicistiche);
- L. 23/12/1994, n. 724 (conglobamento della I.I.S. nel calcolo della pensione e versamento contributivo sulla maggiorazione già figurativa della L. 177/76);
- L. 08/08/1995, n. 335 (riforma del sistema pensionistico);
- L. 27/12/1997, n. 449 (misure per la stabilizzazione della finanza pubblica);
- L. 23/08/2004, n. 243 (norme in materia pensionistica e deleghe al Governo nel settore della previdenza pubblica, per il sostegno alla previdenza complementare e all'occupazione stabile e per il riordino degli enti di previdenza ed assistenza obbligatoria);
- L. 24/12/2007, n. 247 (norme di attuazione del protocollo del 23 luglio 2007, su previdenza, lavoro e competitività per favorire l'equità e la crescita sostenibili, nonché ulteriori norme in materia di lavoro e previdenza sociale);
- L. 30/07/2010, n. 122 (conversione in legge, con modificazioni, del decreto legge 31 maggio 2010, n. 78, recante misure urgenti in materia di stabilizzazione finanziaria e di competitività economica);
- L. 07/02/1979, n. 29 (Ricongiunzione dei periodi assicurativi dei lavoratori ai fini previdenziali);

Gestione Cassa integrativa del personale dell'ex azienda di Stato per i servizi telefonici

La Gestione si occupa della erogazione di trattamenti pensionistici integrativi a favore dell'ex personale statale dell'Azienda di Stato per i Servizi Telefonici, ai sensi del d.lg. C.P.S. n. 134/1947, come modificato dall'art. 36 della legge n. 325/1968 e dall'art. 8 della legge n. 675/1975. Per effetto della legge 249/1997 è venuto meno il contributo di cui al d.lg. C.P.S. 22/1/1947 n. 134, come modificato ed integrato dall'art. 36 della legge 12/3/68, n. 325 e dall'art. 8 della legge 27/10/73 n. 674; pertanto la gestione è alimentata esclusivamente dagli interessi su investimenti in titoli di Poste Vita.

Gestione Mutualità

L'art.2, lettera F, del D.P.R. 8 aprile 1953, n. 542 ha istituito la gestione prevedendo l'assistenza e la previdenza, da parte dell'Istituto Postelegrafonici, in favore del personale dipendente dal Ministero delle Poste e delle Telecomunicazioni, provvedendo alla gestione dei fondi (fondi di aspettativa, di riposo e decesso) secondo le norme del relativo statuto.

Con la deliberazione del Consiglio di Amministrazione dell'Istituto del 19 maggio 1977 venne adottato lo Statuto sulla gestione dei fondi di mutualità prevedendo due distinti fondi: il Fondo Vita ed il Fondo Riposo. La finalità della gestione è quella di concedere provvidenze di natura assistenziale e sanitaria ai propri iscritti.

La gestione prevede l'adesione su base volontaria e l'iscritto può chiedere la liquidazione del capitale sottoscritto ovvero una anticipazione in denaro nel limite del suddetto capitale.

Con determina del Commissario straordinario n. 37 del 12 giugno 2009, approvata dal Ministero dello Sviluppo Economico con provvedimento n. 0091258 del 18 dicembre 2009, è stato approvato lo Statuto del "Nuovo Fondo di Mutualità".

Destinatari delle provvidenze sono i dipendenti di Poste Italiane S.p.A. e di tutte le società collegate, ed i pensionati dell'ex Ipost.

Gestione assistenza

L'attività della gestione trova la sua fonte normativa nella legge n. 208/1952, nel D.M. n. 329/1995 e nella legge n. 449/1997, art. 53. I benefici sono finanziati tramite il contributo obbligatorio di cui all'art. 3 L. n. 208/1952 a carico di tutti gli iscritti e possono variare in base al mutare delle esigenze culturali, al gradimento riscontrato da parte dell'utenza ed alle ottimizzazioni di bilancio.

Essi vengono di volta in volta determinati e descritti in bandi di concorso e vengono assegnati con apposite graduatorie.

I beneficiari individuati in base alla specifica attività, sono:

- figli di dipendenti di Poste Italiane S.p.A in attività di servizio;
- studenti orfani di ex lavoratori di Poste Italiane deceduti in attività di servizio;
- figli di pensionati IPOST
- pensionati IPOST titolari di pensione diretta, indiretta o di reversibilità.

Con la determina commissariale n. 40 del 24 giugno 2009 sono stati approvati i criteri e le modalità di erogazione dei benefici assistenziali previsti per l'anno 2010.

I benefici erogati si possono raggruppare nelle seguenti categorie:

- supporto alla famiglia (bonus bebè, contributi per asili nido);
- assistenza scolastica (sussidi scolastici agli orfani e borse di studio);
- complementi formativi allo studio (contributi per la formazione nel campo delle lingue straniere e nell'informatica, per corsi di abilitazione e formazione professionale);
- supporto allo studio in favore di studenti fuori sede (contributo per accesso ai convitti, e accesso alla residenza universitaria);
- turismo didattico/formativo (centri climatici estivi, corsi di orientamento professionale ed allo studio, viaggi didattici e soggiorni studio);
- benefici riservati a pensionati (soggiorni benessere, viaggi all'estero, contributi per l'università della terza età e per il telesoccorso, accesso alla residenza per anziani);
- salute (contributi per gravi malattie, ai portatori di handicap)

grave);

- Premio Ipost "Giovani Laureati".

L'erogazione di benefici assistenziali a favore dei figli degli iscritti all'IPOST (borse di studio, centri vacanze, sussidi scolastici, ecc.) è alimentata dal contributo di cui all'art. 3, della legge n. 1408/1942 e all'art. 3, comma. 3, della legge n. 208/1952.

Tale norma pone a totale carico dei lavoratori iscritti alla gestione il versamento di un contributo pari allo 0,40%, calcolato sull'80% delle voci retributive fisse (stipendio tabellare, aggiunta di famiglia, indennità pensionabile ed indennità di funzione, calcolati al netto delle relative ritenute previdenziali), come chiarito dal Ministero delle Poste e Telecomunicazioni, con circolari 23 gennaio 1974 n. 4 e 19 febbraio 1974, n. 11.

Gestione Fondo Credito

La normativa che regola la gestione del Fondo Credito, oltre al citato art. 53 L. n. 449/1997 è la seguente:

D.P.R. 29 dicembre 1973, n. 1032 che all'art. 48 prevede l'istituzione del Comitato per il credito e la gestione Fondo Credito.

D.P.R. 5 gennaio 1950, n. 180, aggiornato dalla legge finanziaria per l'anno 2005 (L. 30 dicembre 2004, n. 311) e il regolamento di attuazione, D.P.R. n. 895 del 28 luglio 1950, che prevedono la possibilità per tutti i lavoratori dipendenti, e dal 2005 anche per i pensionati, di accedere ad un finanziamento con rata trattenuta direttamente in busta paga dal datore di lavoro ovvero dall'Istituto previdenziale. Il D.P.R. prevede, tra l'altro, l'obbligatorietà della copertura assicurativa nel caso di decesso del dipendente.

Legge 23 dicembre 1996, n. 662 (Misure di razionalizzazione della finanza pubblica) che all'art. 1, comma 242 regola il contributo obbligatorio per il credito, pari allo 0,35 per cento della retribuzione contributiva e pensionabile, determinata ai sensi dell'art. 2, commi 9 e 10, della legge 8 agosto 1995, n. 335; all'art. 1, comma 246 viene regolamentato il contributo per il "Fondo Credito" dovuto dai dipendenti

dell'Ente Poste italiane, iscritti all'Istituto Postelegrafonici, sempre stabilito nella misura dello 0,35 per cento che si applica sulla retribuzione imponibile, indicata al comma 242 della legge medesima, e determinata ai sensi dell'art. 2, commi 9 e 10, della legge 8 agosto 1995, n. 335.

Il Fondo credito, a fronte della riscossione del contributo di natura obbligatoria, eroga a favore degli iscritti due tipologie di prestiti:

- piccoli prestiti nella misura minima di una mensilità, restituibile in un anno, e nella misura massima di otto mensilità, restituibile in quattro anni;
- prestiti pluriennali, concessi per fronteggiare spese documentate, che possono avere una durata quinquennale o decennale.

PAGINA BIANCA

**FONDINPS - Fondo Pensione
Complementare Inps**
Bilancio al 31 dicembre 2010

Relazione della Società di Revisione

PAGINA BIANCA

Organi del Fondo:**COMITATO AMMINISTRATORE****Presidente**

Adalberto Perulli

Vice Presidente

Renato Berretta

Consiglieri

Paolo Ravagli

Giulio De Caprariis

Alessandro Vecchietti

Filippo Turi

Ferdinando Montaldi

Enzo Manuali

Tonino Muscolo

COLLEGIO DEI SINDACI**Presidente**

Maria Teresa Ferraro

Vice Presidente

Carlo Conte

Sindaci

Antonino Galloni

Mariano Martone

Alfredo Roccella

Giuseppe Vitaletti

Annalisa Vittore

MAGISTRATO DELLA CORTE DEI CONTI DELEGATO AL CONTROLLO INPS

Pres. Antonio Ferrara

DIRETTORE GENERALE RESPONSABILE DEL FONDO

Giovanni Pollastrini

Società incaricata del controllo contabile e della revisione legale

Deloitte & Touche S.p.A.

Gestore amministrativo e contabile

INPS

Banca Depositaria

Società Generale Securitie Service S.p.A.

Gestore Finanziario

Comparto "Garantito": INA ASSITALIA S.p.A.

Advisor per il monitoraggio della gestione finanziaria

Mangusta Risk

1. Fondinps

Il 2010 è stato per FONDINPS il primo anno di gestione finanziaria, infatti a partire da 1 ottobre 2009 sono state conferite, in gestione finanziaria, alla società INA Assitalia S.p.A. le risorse del Fondo.

Nel Collegio dei Sindaci il Sindaco Giuseppe Vitaletti è subentrato al Sindaco Emanuele Sferra mentre i Sindaci Annalisa Vittore e Antonio Galloni sono subentrati ai Sindaci Daniela Carlà e Ludovico Anselmi.

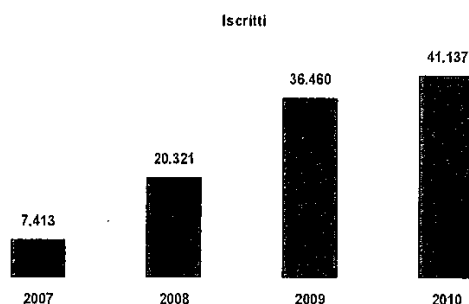
2. La base associativa

Gli iscritti a FONDINPS al 31 dicembre 2010 risultavano essere complessivamente 41.137. Di questi risultavano versanti nel corso del 2010 10.888, mentre i restanti 30.249 non avevano effettuato versamenti nel corso dell'anno.

Anni	Iscritti
2007	7.413
2008	20.321
2009	36.460
2010	41.137

L'evoluzione degli iscritti a FONDINPS non ne ha modificato la struttura dei versamenti; infatti come avvenuto anche negli anni precedenti la percentuale dei lavoratori versanti nel corso dell'anno è pari al 26,46% del totale degli iscritti. Questa situazione è determinata essenzialmente dalla natura dei lavoratori iscritti, che in massima parte sono dipendenti di società di lavoro temporaneo e quindi con periodi di lavoro brevi e molto spesso non rinnovati.

Questo crea sicuramente una situazione di non stabilità dei versamenti e soprattutto con importi versati molto contenuti e in alcuni casi di entità non in grado di coprire i costi di gestione del Fondo. Il numero di iscritti con posizione individuale di ammontare non superiore ai 100 euro è di 26.029 pari al 63,27% del totale degli iscritti.



La suddivisione degli iscritti per sesso e regione è riportata nella tabella che segue.

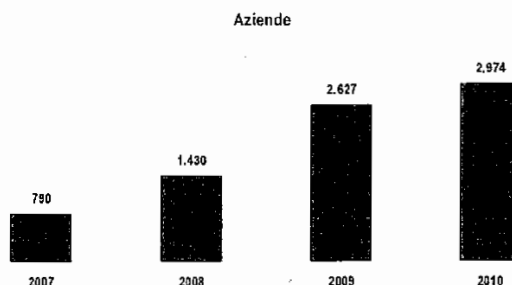
Regione	Maschi	Femmine	Totale
Piemonte	1.660	1.951	3.611
Valle d'Aosta	112	81	193
Lombardia	4.736	5.215	9.951
Liguria	424	432	856
Veneto	1.530	1.518	3.048
Trentino-Alto Adige	629	541	1.170
Friuli-Venezia Giulia	467	428	895
Emilia Romagna	1.299	1.435	2.734
Toscana	898	869	1.767
Umbria	173	152	325
Marche	412	484	896
Lazio	3.134	3.080	6.214
Abruzzo	283	351	634
Molise	82	60	142
Campania	1.593	891	2.484
Puglia	982	550	1.532
Basilicata	97	51	148
Calabria	374	217	591
Sicilia	1.850	1.211	3.061
Sardegna	409	476	885
TOTALE	21.144	19.993	41.137

Gli iscritti per classi di età sono così ripartiti

Classi di età	Maschi	Femmine	Totale
Inferiore a 20	19	4	23
tra 20 e 24	1.762	936	2.698
tra 25 e 29	3.167	2.636	5.803
tra 30 e 34	3.547	3.491	7.038
tra 35 e 39	3.576	3.679	7.255
tra 40 e 44	3.106	3.179	6.285
tra 45 e 49	2.466	2.572	5.038
tra 50 e 54	1.746	1.742	3.488
tra 55 e 59	1.116	1.117	2.233
tra 60 e 64	489	504	993
65 e oltre	150	133	283
Totale	21.144	19.993	41.137

Le aziende aderenti a FONDINPS al 31 dicembre 2010 erano 2.974

Anno	Aziende
2007	790
2008	1.430
2009	2.627
2010	2.974



I riscatti avvenuti nel corso dell'anno sono stati 73 di cui 69 totali. Gli iscritti che hanno ottenuto anticipazioni per spese sanitarie sono stati 3.

I trasferimenti verso altre forme di previdenza complementare sono stati 58 di cui 1 verso PIP.

3. La gestione Finanziaria

I mercati nel 2010 hanno avuto un andamento diversificato.

Il rallentamento a metà anno degli indicatori di crescita mondiali, combinato con gli inasprimenti della politica cinese hanno sollevato delle preoccupazioni in merito alla crescita e alla potenziale deflazione. Questi fattori sono altamente correlati con la fuga dalle classi di investimento più rischiose verso i bond, percepiti come "bene-rifugio". Questa dinamica è riconducibile al desiderio degli investitori di rendimenti sicuri e di protezione del capitale.

In agosto la Federal Reserve ha ravvivato l'ottimismo del mercato estendendo gli swap sulla liquidità in dollari nei confronti di alcuni istituti centrali ed evitando la temuta ricaduta nella recessione. Come risultato i mercati rimbalzano bruscamente da Agosto a fine anno, (i.e., Equity e Commodity sovraperformano durante il mese di agosto, con un'inversione di tendenza di tale trend da settembre a fine anno).

Le tendenze spontanee di recupero continuano negli ultimi 12 mesi favorendo la ristrutturazione dei bilanci nel contesto dell'economia privata. I consumatori, nonostante continuino a fronteggiare la disoccupazione e un mercato immobiliare debole, hanno visto una riduzione degli oneri del debito attraverso un aumento dei risparmi combinato con tassi di interesse più bassi.

Il settore corporate ha goduto di un altro anno di alti profitti raggiungendo, ad oggi, livelli record relativamente al prodotto interno lordo. Quanto detto, combinato negli anni recenti con la bassa spesa di capitale, ha consentito il consolidamento di alti saldi di cassa mentre si è trascurato di rimpiazzare lo stock di capitale. Ciò fa pensare che un continuo miglioramento della crescita della seconda metà del 2010 possa verosimilmente indurre nel 2011 ad un incremento degli investimenti.

Sia nel mondo sviluppato che in quello emergente evidente è il rischio di ricaduta in relazione alle politiche di governo. Nei mercati sviluppati si ha un sensibile ritiro del supporto fiscale; d'altra parte la riluttanza ad affrontare i deficit può indurre un aumento nei rendimenti del debito imputabile al declino della fiducia dei mercati nella loro salute fiscale.

Si teme che il consolidamento fiscale che sta interessando l'Europa possa impattare negativamente le economie più fragili, mentre una spesa più aggressiva in altri paesi possa al contrario creare preoccupazioni in merito alla qualità dei saldi di cassa degli stati sovrani (come d'altra parte si è verificato nelle economie europee periferiche).

Il mondo delle economie emergenti fronteggia problemi opposti. I livelli di crescita sono elevati come risultato della ripresa del commercio globale, degli investimenti domestici continuati e delle prese di posizione politiche non vincolanti.

Le economie emergenti presentano delle evidenti crescite, ma al contempo vedono anche montare pressioni inflazionistiche. Al fine di contrastare tali tendenze sono state intraprese diverse forme di misure restrittive che impattano l'economia.

Successivamente ad processo di selezione di gestori specializzati, FONDINPS ha affidato la gestione delle proprie risorse finanziarie ad un unico gestore: INA/Assitalia del Gruppo Generali. Il gestore prescelto gestisce l'unico comparto del Fondo che ha una linea Garantita.

Il comparto ha realizzato nel **2010 un rendimento finanziario** positivo netto pari a **+1,21%** che si confronta con una performance del benchmark strategico pari a +0,75%.

Nello stesso anno la rivalutazione del **TFR** è stata pari a **+2,96%**.

Da inizio gestione (ottobre 2009), il comparto ha prodotto un ritorno reddituale netto pari a +2,26%, contro un benchmark dell' +1%.

Il rendimento del TFR da inizio gestione è pari al +3,58%

Il patrimonio affidato in gestione ammonta, a dicembre 2010, a 33.334.499 di euro.

Dai dati sopra elencati si evince che l'andamento del comparto nel 2010 è complessivamente positivo e superiore al benchmark dello 0,50% .

L'andamento risulta invece inferiore rispetto al TFR ma va ricordato che convezione di gestione prevede che il gestore finanziario si impegna a restituire un tasso di rendimento finanziario minimo (pari al rendimento del TFR).

Tale scostamento dall'andamento del TFR è sicuramente riconducibile agli eventi negativi evidenziatisi in Italia negli ultimi mesi dell'anno 2010.

Il portafoglio ha avuto infatti una forte under performance a novembre 2010 (-2,79%) a causa della sua allocazione concentrata sui titoli governativi Italiani, 68,04%. Tale allocazione, per la crisi del debito sovrano, ha scontato forti livelli di incertezza determinati dall'innalzamento degli spreads dei titoli governativi italiani sui titoli governativi tedeschi. A dicembre il portafoglio ha recuperato con una performance dell' 1,03% ed anche gli spreads hanno subito una restrizione.

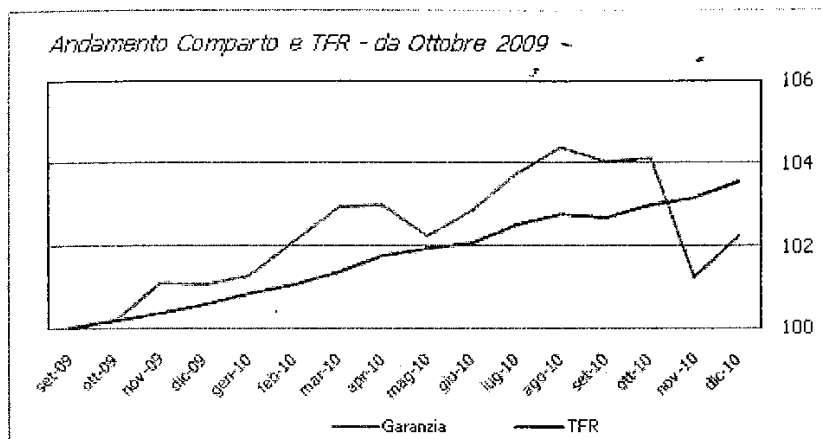
Questo dipende dal fatto che le gestioni assicurative hanno una storica concentrazione sui titoli governativi italiani.

Dal 1 Ottobre 2009

COMPARTO GARANZIA

Benchmark: 100% MTS Italy low duration liquidity							
	Rend. Mensile			Rend. nel trimestre	Rend. da inizio anno	Rend. 12 mesi	Rend. da inizio gestione
	ottobre-10	novembre-10	dicembre-10				
Ina Assitalia/Generali	0,07%	-2,79%	1,03%	-1,73%	1,21%	1,21%	2,26%
Benchmark	0,10%	-0,68%	0,42%	-0,16%	0,75%	0,75%	1,00%
differenza	-0,03%	-2,12%	0,61%	-1,56%	0,46%	0,46%	1,26%
TFR	0,03%	0,18%	0,40%	0,87%	2,96%	2,96%	3,58%

Legenda: "Rend. da inizio anno" : è il rendimento conseguito nell'anno; "Rend. 12 mesi": è il rendimento conseguito negli ultimi 12 mesi. "Rend. da inizio gestione" è il rendimento conseguito da inizio mandato. Le misure: Rend. nel trimestre, Rend da inizio anno, Rend. 12 mesi e Rend. da inizio gestione sono calcolate mediante la capitalizzazione dei rendimenti mensili e NON sono annualizzate.



Si ricorda che la garanzia prevede la restituzione di un importo almeno pari alla somma dei valori e delle disponibilità conferiti in gestione, relativi alle posizioni individuali in essere e al netto di eventuali smobilizzi di cui all'art. 6 della Convenzione, capitalizzati ai tassi di rivalutazione individuati ai sensi dell'art. 2120 del Codice Civile. Ciò significa che FONDINPS garantisce comunque il rendimento minimo pari a quello che il TFR avrebbe se lasciato in azienda qualora si realizzi in capo agli iscritti al FONDO uno dei seguenti eventi:

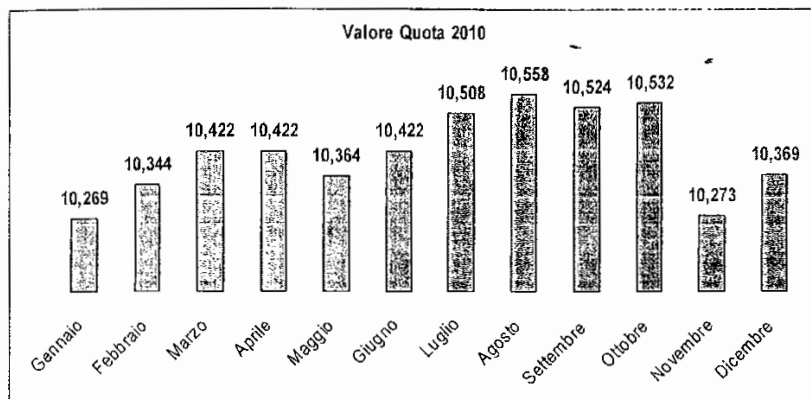
- esercizio del diritto alla prestazione pensionistica di cui all'art. 11, comma 2, del Decreto;
- decesso;
- invalidità permanente che comporti la riduzione della capacità di lavoro a meno di un terzo (ex art. 14, comma 2, del Decreto);
- inoccupazione oltre i 48 mesi, ai sensi dell'art. 11, comma 4, del Decreto;
- riscatto o trasferimento, a seguito di perdita dei requisiti di partecipazione.

Il valore delle garanzie rilasciate dal gestore alla data di riferimento del bilancio calcolate sulla base della differenza tra valore garantito del gestore e valore corrente delle risorse conferite in gestione alla chiusura dell'esercizio è stato pari a € 632.644.

Valore delle quote di Fondinps

Al 31 dicembre 2010 il valore quota di FONDINPS era pari a euro 10,369

FONDINPS - valore quota 2010	
Gennaio	10,269
Febbraio	10,344
Marzo	10,422
Aprile	10,422
Maggio	10,364
Giugno	10,422
Luglio	10,508
Agosto	10,553
Settembre	10,524
Ottobre	10,532
Novembre	10,273
Dicembre	10,369



4. La gestione amministrativa

Nel corso dell'anno 2010 è proseguita l'azione di riconciliazione dei dati relativi ai contributi incassati, la percentuale di riconciliazione relativamente agli importi versati, al netto dei trasferimenti e delle restituzioni, è pari all'89,13%.

L'INPS il 16 marzo 2010 ha emanato il messaggio Hermes in cui forniva indicazioni tese alla risoluzione delle situazioni riguardanti erronei versamenti da parte delle aziende al Fondo ex art. 9 del D.lgs. 252/2005 di quote di TFR di competenza del Fondo di Tesoreria. A seguito di queste istruzioni l'INPS ha provveduto ad inviare a Fondinps le distinte relative a tali situazioni suddivise per Regione e al loro interno per Sedi provinciali, per un importo totale pari a € 1.560.479,50. Fondinps ha provveduto ad effettuare in data 12 maggio 2010 il relativo versamento direttamente all'INPS che ha quindi provveduto a sanare le inadempienze delle aziende interessate.

Inoltre nel 2010 il Comitato Amministratore con il consenso del Service Amministrativo e del Gestore finanziario ha deciso di conferire in gestione amministrativa i contributi incassati anche se non riconciliati. Questa soluzione è possibile in quanto il Fondo pensione ha un solo comparto e questo consente di garantire agli iscritti la possibilità di rientrare nei termini previsti dalla convenzione anche in caso di contributi non riconciliati, che altrimenti sarebbero fuori dalla garanzia.

Il Comitato amministratore di Fondinps nella seduta del 9 novembre 2010 ha inoltre provveduto a deliberare in merito alla gestione delle sanzioni definendo una apposita procedura di regolazione dell'obbligazione contributiva.

La procedura prevede che la regolarizzazione non venga effettuata tramite F24, ma tramite un bonifico bancario, che l'importo da versare per il mancato o ritardato pagamento sarà determinato da una cifra fissa che andrà a coprire i costi amministrativi, da una parte che riguarderà gli interessi di mora che saranno esercitati secondo il tasso legale in vigore e, infine, da una parte che riguarderà il calcolo della mancata rivalutazione effettuata sulla differenza tra il minimo garantito e il rendimento avuto dal fondo pensione. Nel caso di rendimento negativo verrà applicato il tasso più favorevole. Questa operazione verrà effettuata una volta l'anno. Verranno calcolati dal service amministrativo gli importi da richiedere e verrà spedita una lettera raccomandata con ricevuta di ritorno all'azienda con la richiesta di effettuare il versamento entro una determinata data. In allegato verrà inviato un report che mette in evidenza gli inadempimenti e sarà indicato l'interesse che verrà applicato.

Nella seduta del 22 giugno 2010 il Comitato amministratore di Fondinps ha deliberato di ricercare una società di revisione legale, in considerazione della scadenza del contratto triennale con la Società Deloitte & Touche avvenuta con l'approvazione del rendiconto relativo all'anno 2009.

In quella sede il Comitato Amministratore, in base al D.Lgs. 39/2010, ha inoltre deciso che fosse il Collegio dei Sindaci di Fondinps a definire i criteri per la selezione. In data 25 giugno 2010 il collegio dei sindaci con propria decisione, alla luce della sopravvenuta normativa, ha fornito le indicazioni di massima ai fini della procedura per la selezione della società di revisione cui affidare il controllo di FONDINPS, e di invitare alla presentazione dell'offerta tutte le società di revisione iscritte all'albo speciale Consob (n. 22 società).

Fondinps ha ricevuto nei termini previsti dalla richiesta di offerta 4 proposte dalle seguenti società: 1) BDO; 2) Ria & Partners; 3) Deloitte & Touche; 4) Mazars.

In data 23 luglio 2010 il Collegio dei Sindaci forniva al Comitato Amministratore la relazione di proposta della società di revisione legale (D.Lgs. 39/2010) e quindi lo stesso Comitato provvedeva nella seduta del 26 luglio 2010 ad affidare tale incarico alla Società Deloitte & Touche per il triennio 2010, 2011, 2012.

5. Fatti successivi alla chiusura del bilancio

Successivamente alla chiusura del bilancio d'esercizio per l'anno 2010 FONDINPS ha provveduto, come previsto dalle disposizioni Covip, a definire la procedura relativa alla trattazione dei reclami. Pertanto si è provveduto a definire il contenuto del Registro dei reclami, da gestire elettronicamente inoltre si è provveduto a modificare l'attuale testo della nota informativa oltre che all'inserimento sul sito del Fondo del seguente testo:

Per eventuali reclami riguardanti il rapporto tra l'aderente e FONDINPS, gli aderenti sono invitati ad inoltrare per iscritto le proprie comunicazioni per posta al seguente indirizzo:

FONDINPS

Via della Frezza, 17


00186 ROMA

Oppure all'indirizzo di posta elettronica.

reclami@fondinps.it

Sul sito si è provveduto anche ad inserire la Guida Pratica alla trattazione degli esposti predisposta dalla COVIP.

Inoltre in data 1° aprile 2011 la Covip ha autorizzato all'esercizio dell'attività una nuova forma di previdenza complementare denominata "Fondo pensione FONTEMP", cioè il fondo pensione negoziale rivolto alla categoria di lavoratori in somministrazione con contatti a tempo determinato e indeterminato (gli ex lavoratori interinali). Questa nuova situazione impatta in maniera consistente sulla platea degli iscritti a Fondinps, una parte dei quali potrebbe in futuro non solo confluire in Fontemp, ma chiedere anche il trasferimento di quanto maturato in Fondinps.



FONDIRPS

FONDO PENSIONE COMPLEMENTARE INPS

Iscritto all'albo tenuto dalla Covip al n. 500

BILANCIO D'ESERCIZIO AL 31 DICEMBRE 2010



FONDINPS

FONDO PENSIONE COMPLEMENTARE INPS

Via Ciro il Grande, 21 – 00144 Roma (RM)

Iscritto al n. 500 dell'Albo istituito ai sensi dell'art.19, D.Lgs. n. 252/05

Indice

1 - STATO PATRIMONIALE

2 - CONTO ECONOMICO

3 – NOTA INTEGRATIVA

3.1 – Rendiconto della fase di accumulo

3.1.1 - Stato Patrimoniale

3.1.2 - Conto Economico

3.1.3 - Nota Integrativa

3.1.3.1- Informazioni sullo Stato Patrimoniale

3.1.3.2 - Informazioni sul Conto Economico



1 - STATO PATRIMONIALE

ATTIVITA' FASE DI ACCUMULO		31.12.2010	31.12.2009
10	Investimenti diretti	-	-
20	Investimenti in gestione	33.334.499	13.055.389
30	Garanzie di risultato acquisite sulle posizioni individuali	632.644	-
40	Attività della gestione amministrativa	1.955.298	13.307.687
50	Crediti d'imposta	43.895	-
TOTALE ATTIVITA' FASE DI ACCUMULO		35.966.336	26.363.076
PASSIVITA' FASE DI ACCUMULO		31.12.2010	31.12.2009
10	Passività della gestione previdenziale	1.190.662	4.346.933
20	Passività della gestione finanziaria	39.778	12.806
30	Garanzie di risultato riconosciute sulle posizioni individuali	632.644	-
40	Passività della gestione amministrativa	113.495	200.794
50	Debiti d'imposta	-	9.782
TOTALE PASSIVITA' FASE DI ACCUMULO		1.976.579	4.570.315
100	Attivo netto destinato alle prestazioni	33.989.757	21.792.761
Conti d'ordine			
	Crediti per contributi da ricevere	1.689.783	8.771.011

2 - CONTO ECONOMICO

FASE DI ACCUMULO		31.12.2010	31.12.2009
10	Saldo della gestione previdenziale	12.277.021	5.522.780
20	Risultato della gestione finanziaria diretta	-	-
30	Risultato della gestione finanziaria indiretta	- 21.446	233.941
40	Oneri di gestione	- 102.474	- 12.806
50	Margine della gestione finanziaria (20)+(30)+(40)	- 123.920	221.135
60	Saldo della gestione amministrativa	-	-
70	Variazione dell'attivo netto destinato alle prestazioni ante imposta sostitutiva (10)+(50)+(60)	12.153.101	5.743.915
80	Imposta sostitutiva	43.895 -	9.782
Variazione dell'attivo netto destinato alle prestazioni (70)+(80)		12.196.996	5.734.133

3 - NOTA INTEGRATIVA

INFORMAZIONI GENERALI

Premessa

Il presente bilancio è stato redatto in osservanza del principio di chiarezza e nel rispetto delle direttive impartite dalla Commissione di Vigilanza sui Fondi Pensione in tema di contabilità e bilancio dei Fondi Pensione, tenuto conto dei principi contabili di riferimento emanati dagli ordini Professionali, allo scopo di fornire le informazioni ritenute necessarie per una rappresentazione veritiera e corretta della situazione patrimoniale, finanziaria e dell'andamento del Fondo nell'esercizio.

Esso si compone dei seguenti documenti:

- 1) Stato Patrimoniale
- 2) Conto Economico
- 3) Nota Integrativa.

Ai suddetti documenti di sintesi segue il rendiconto redatto per la fase di accumulo. Non si è resa necessaria la redazione del rendiconto per la fase di erogazione, poiché il Fondo nell'esercizio in esame non ha erogato prestazioni in forma di rendita.

Il rendiconto è composto dallo Stato Patrimoniale, dal Conto Economico e dalla Nota Integrativa.

Caratteristiche strutturali del Fondo

FONDINPS è la forma pensionistica complementare a contribuzione definita costituita presso l'INPS finalizzata all'erogazione di trattamenti pensionistici complementari del sistema obbligatorio ai sensi del D.Lgs. 5 dicembre 2005 n. 252.

FONDINPS è iscritto all'albo tenuto dalla COVIP con il n. 500 ed è stato istituito dall'Istituto nazionale della previdenza sociale (INPS) come disposto dall'articolo 9 del D.Lgs. 5 dicembre 2005 n.252. Con Decreto del Ministro del Lavoro e della Previdenza Sociale d'intesa con il Ministero dell'Economia e delle Finanze in data 30 ottobre 2007 è stato nominato il Comitato Amministratore di FONDINPS.

Sono destinatari di FONDINPS tutti i lavoratori dipendenti che nel periodo di tempo a disposizione per compiere la scelta di destinazione del TFR (trattamento di fine rapporto) non esprimono nessuna volontà di scelta e sono sprovvisti di una forma di previdenza complementare prevista dagli accordi o contratti collettivi, anche territoriali e rientrano quindi nelle modalità tacite di conferimento.

FONDINPS è un fondo pensione complementare, costituito in forma di patrimonio separato e autonomo all'interno dell'Istituto nazionale di previdenza sociale (INPS) e operante in regime di contribuzione definita (l'entità della prestazione pensionistica è determinata in funzione della contribuzione effettuata e dei relativi rendimenti).

Gestione delle risorse

FONDINPS gestisce il patrimonio mantenendolo distinto e separato dal patrimonio dell'INPS e destinandolo esclusivamente al perseguimento dello scopo previdenziale.

Il finanziamento di FONDINPS avviene mediante il conferimento del TFR.

I contributi versati, al netto degli oneri trattenuti al momento del versamento, sono investiti in strumenti finanziari (azioni, titoli di Stato e altri titoli obbligazionari, quote di fondi comuni di investimento), sulla base della politica di investimento definita per l'unico comparto del fondo, e producono nel tempo un rendimento variabile in funzione degli andamenti dei mercati e delle scelte di gestione.

Le risorse del fondo sono depositate presso la banca depositaria che svolge il ruolo di custode del patrimonio e controlla la regolarità delle operazioni di gestione.

FONDINPS non effettua direttamente gli investimenti ma affida la gestione del patrimonio a intermediari professionali specializzati (gestori), che verranno selezionati sulla base di una procedura svolta secondo regole dettate dalla COVIP. I gestori sono tenuti ad operare sulla base delle politiche di investimento deliberate dall'organo di amministrazione del fondo.

FONDINPS è strutturato secondo una gestione monocomparto, attraverso un comparto con garanzia, le cui caratteristiche sono di seguito illustrate.

Per la verifica dei risultati di gestione viene indicato il "benchmark". Il benchmark è un parametro oggettivo e confrontabile, composto da indici elaborati da soggetti terzi indipendenti, che sintetizza l'andamento dei mercati in cui è investito il patrimonio del Fondo.

Gestione Finanziaria

In data 1 ottobre 2009 è stato conferito alla Società INA ASSITALIA SPA Compagnia di Assicurazione con delega alla Società Generali Investment Italy SGR S.p.A. il mandato per la gestione finanziaria del "comparto garanzia", con il conseguente passaggio alla valorizzazione della quota con cadenza mensile.

Linee di indirizzo della gestione

Fermi restando i criteri e i limiti stabiliti dal D.M. Tesoro n. 703/96, nonché dalle disposizioni della Commissione di Vigilanza, i gestori sono tenuti al rispetto delle seguenti linee di indirizzo:

- a) i titoli di debito e di capitale devono rispettare i limiti fissati all'articolo 4, commi 1, 2, e 5 del D.M. Tesoro n. 703/96. Le misure ivi stabilite devono intendersi riferite alla presente Convenzione;
- b) i titoli obbligazionari devono essere emessi da Stati, Agenzie governative, Organismi internazionali o sovranazionali ed emittenti garantiti da Stati dei Paesi appartenenti all'Area Euro;
- c) le obbligazioni corporate devono essere emesse in Euro da emittenti domiciliati nei Paesi dell'Unione Europea ed avere un rating "investment grade" a valere il minore tra le principali agenzie di rating (S&P, Moody's e Fitch-IBCA). Qualora il rating di un titolo in portafoglio si riduca al di sotto del limite indicato, il GESTORE è tenuto ad informare tempestivamente il FONDO e ad effettuare l'operazione di dismissione in tempi idonei ad evitare ovvero limitare il rischio di perdite, comunque non oltre 30 giorni dopo la notizia del down-grade;
- d) i titoli di capitale devono essere quotati o quotandi su mercati regolamentati compresi nell'indice MSCI EMU;
- e) l'utilizzo di strumenti derivati è limitato ai derivati quotati (non O.T.C.) ed unicamente per finalità di copertura, ad eccezione dei contratti forward su valute per la copertura del rischio di cambio;

f) il GESTORE può acquistare quote di OICVM rientranti nell'ambito di applicazione della direttiva 85/611/CEE. In ogni caso, i programmi ed i limiti di investimento devono risultare compatibili con i limiti previsti dal Decreto e dal D.M. Tesoro n. 703/96, nonché con gli indirizzi fissati nell'ambito della presente Convenzione. Inoltre, sul FONDO non vengono fatte gravare commissioni di gestione, spese e diritti di qualsiasi natura relativi alla sottoscrizione ed al rimborso delle parti di OICVM acquisite, né altre forme di commissioni aggiuntive rispetto a quanto stabilito dall'art. 10 della presente Convenzione.

COMPARTO GARANZIA

Finalità della gestione: la gestione è volta a garantire la restituzione del capitale e a realizzare con elevata probabilità rendimenti che siano almeno pari a quelli del TFR, in un orizzonte temporale pluriennale. La presenza di una garanzia di risultato consente di soddisfare le esigenze di un soggetto con una bassa propensione al rischio o ormai prossimo alla pensione.

Garanzia: al momento dell'esercizio del pensionamento, la posizione Individuale non potrà essere inferiore al livello di garanzia stabilito per il comparto, al netto di eventuali anticipazioni non reintegrate o di importi riscattati. La garanzia prevede la restituzione del capitale versato, incrementato di un saggio di rendimento capitalizzato in base ai corrispondenti tassi di rivalutazione Individuati ai sensi dell'art. 2120 c.c. La medesima garanzia opererà anche prima del pensionamento nei seguenti casi di riscatto della posizione individuale:

- decesso;
- invalidità permanente;
- inoccupazione per un periodo di tempo superiore a 48 mesi.

Qualora alla scadenza della convenzione in corso venga stipulata una convenzione che, fermo restando il livello minimo di garanzia richiesto dalla normativa vigente, contenga condizioni diverse dalle attuali, FONDINPS comunicherà agli iscritti interessati gli effetti conseguenti.

Orizzonte temporale: breve/medio periodo (fino a 5 anni).

Grado di rischio: basso.

Politica di investimento: Nella scelta del tipo di garanzia il Comitato Amministratore è stato molto attento nella definizione di un grado di garanzia il più elevato possibile tra quelli offerti dal mercato. In tale contesto non si esclude che il gestore possa investire in obbligazioni corporate e possa ugualmente operare in acquisto di azioni in quantità limitata, e comunque non superiore al 10%.

Tale comparto prefigura l'obiettivo finanziario da perseguire in una misura perlomeno pari al rendimento del TFR, mentre la garanzia è stata impostata su un risultato minimo pari ai tassi di rivalutazione individuati ai sensi dell'art. 2120 del codice civile da erogarsi sia a scadenza della convenzione che nel caso di prefigurarsi di eventi oggettivi/soggettivi previsti dalla legge ovvero derivanti dalla volontà dell'associato.

Benchmark: Il benchmark utilizzato per la verifica dei risultati della gestione è il seguente:

Denominazione	Ticker Bloomberg	Peso
Italy MTS Low Duration Liquid	ITMTFVLD Index	100%

Banca Depositaria

Come previsto dall'art. 7 del D.Lgs. 252/05, le risorse del Fondo sono depositate presso la Banca Depositaria che esegue le istruzioni impartite dai soggetti gestori del patrimonio del Fondo che non siano contrarie alla legge, allo statuto del Fondo stesso e ai criteri stabiliti nel Decreto del Ministero del Tesoro n. 703/1996.

Dal secondo semestre del 2008 la banca depositaria è **Société Générale Securities Services S.p.A.**

Erogazione delle prestazioni

Per quanto riguarda la fase di erogazione delle rendite e delle prestazioni accessorie, il Fondo deve ancora stipulare apposita convenzione con INPS.

Principi contabili e criteri di valutazione

La valutazione delle voci del bilancio al 31 dicembre 2010 è stata fatta ispirandosi ai criteri generali della prudenza e della competenza, nella prospettiva della continuazione dell'attività sociale.

In particolare i criteri di valutazione, non modificati rispetto all'esercizio precedente, sono quelli previsti dalla Commissione di Vigilanza sui Fondi Pensione ed integrati, ove non disposto altrimenti, con quelli previsti dall'art. 2426 del codice civile.

Il bilancio è redatto privilegiando la rappresentazione della sostanza sulla forma. Al fine di fornire una più immediata percezione della composizione degli investimenti, per le operazioni di compravendita di strumenti finanziari le voci del bilancio sono redatte prendendo a riferimento il momento della contrattazione e non quello del regolamento. Conseguentemente, le voci del bilancio relative agli investimenti in strumenti finanziari sono redatte includendovi le operazioni negoziate ma non ancora regolate, utilizzando quale contropartita le voci residuali "Altre attività/passività della gestione finanziaria".

Come già rappresentato lo scorso esercizio, si fa presente che nei primi due esercizi di operatività del Fondo, in assenza dell'avvio della gestione amministrativa, si era derogato al principio generale seguito dal Fondo di registrare a conto economico i contributi incassati e riconciliati, iscrivendo comunque a conto economico i contributi incassati, ancorché non riconciliati, facendoli affluire nell'attivo netto destinato alle prestazioni. Con l'avvio della gestione amministrativa e finanziaria a partire dall'esercizio 2009 il Fondo ha registrato a conto economico solo i contributi incassati e riconciliati, nel rispetto di quanto previsto dai principi contabili adottati dal Fondo. L'attività di riconciliazione dei contributi da parte del service amministrativo ha comportato nel corrente esercizio l'iscrizione a conto economico, nella voce 10 a) Saldo della gestione previdenziale – Contributi per le prestazioni, di contributi per € 12.477.528 e l'iscrizione nella voce 10 a) Passività della gestione previdenziale – Debiti della gestione previdenziale di un importo di € 1.119.111 di contributi incassati e non riconciliati alla chiusura dell'esercizio.

Contributi da ricevere: i contributi dovuti dagli aderenti vengono registrati tra le entrate, in espressa deroga al principio della competenza, solo una volta che siano stati effettivamente incassati e riconciliati; conseguentemente, sia l'attivo netto disponibile per le prestazioni, sia le posizioni individuali vengono

incrementate solo a seguito della riconciliazione dei contributi. I contributi incassati e non ancora riconciliati sono iscritti alla voce 40 a) Attività della gestione amministrativa— Cassa e depositi bancari con contropartita la voce 10 a) Passività della gestione previdenziale – Debiti della gestione previdenziale. I contributi dovuti, ma non ancora incassati, sono invece evidenziati nei conti d'ordine.

Gli strumenti finanziari quotati sono valutati sulla base dell'ultima quotazione disponibile il giorno cui si riferisce la valutazione. Per i titoli esteri il prezzo "Last", per i titoli obbligazionari italiani il prezzo "medio ponderato" o il prezzo "ufficiale" e per i titoli azionari italiani il prezzo di "riferimento".

I titoli azionari quotati sono valutati sulla base dell'ultima quotazione disponibile rilevata sul mercato di acquisto. Nel caso non sia individuabile il mercato di acquisto o questo non abbia fornito quotazioni significative, viene considerato il mercato in cui il titolo sia maggiormente scambiato. I titoli obbligazionari quotati sono valutati sulla base dell'ultima quotazione disponibile rilevata sul corrispondente mercato. Nel caso in cui il corrispondente mercato non offra un'apprezzabile continuità di valutazione, viene considerato un secondo mercato. Nel caso in cui dai corrispondenti mercati individuati non sia rilevabile una quotazione negli ultimi 15 giorni precedenti il giorno di valutazione, viene assegnato un diverso criterio di valutazione secondo una matrice prestabilita. Gli OICR vengono valutati all'ultimo NAV disponibile, ad eccezione dei ETF e dei fondi chiusi quotati che vengono valutati secondo l'ultima quotazione disponibile nel mercato di acquisto o di quotazione.

Le garanzie acquisite sulle posizioni individuali sono iscritte fra le attività alla voce 30 "Garanzie di risultato acquisite sulle posizioni individuali" e fra le passività alla voce 30 "Garanzie di risultato riconosciute sulle posizioni individuali". L'importo iscritto è pari alla differenza tra il valore garantito dal gestore alla data di riferimento del bilancio e il valore corrente delle risorse conferite in gestione.

Le imposte del Fondo sono iscritte nella voce Debiti d'imposta, se dovute, e nella voce Crediti d'imposta, qualora rappresentino un credito, nella misura prevista dalle norme vigenti e calcolate sull'incremento o decremento del valore del patrimonio dell'esercizio.

Le attività e le passività denominate in valuta sono valutate al tasso di cambio a pronti corrente alla data di chiusura dell'esercizio. Le operazioni a termine sono valutate al tasso di cambio a termine corrente alla suddetta data per scadenze corrispondenti a quelle delle operazioni oggetto di valutazione.

I ratei ed i risconti sono calcolati secondo il principio della competenza economica temporale.

I crediti sono iscritti in bilancio al valore nominale, in quanto ritenuto coincidente con quello di esigibilità.

I debiti sono iscritti al valore nominale.

Gli oneri ed i proventi diversi dai contributi sono stati imputati nel rispetto del principio della competenza, indipendentemente dalla data dell'incasso e del pagamento.

Criteri di riparto dei costi comuni

FONDINPS è strutturato secondo una gestione monocomparto quindi non si è reso necessario individuare un criterio di riparto dei costi comuni.

Categorie, comparti e gruppi di lavoratori e di imprese a cui il Fondo si riferisce

Alla data di chiusura dell'esercizio il numero complessivo di dipendenti attivi iscritti al Fondo è di 41.137 riferiti a n. 2.974 imprese.

Fase di accumulo

	ANNO 2010	ANNO 2009
Aderenti	41.137	36.460
Aziende	2.974	2.627

Compensi spettanti ai Componenti gli Organi sociali

Ai sensi dell'art. 2427, punto 16 nonché comma 1, punto 22-bis del codice civile nonché delle previsioni della Commissione di Vigilanza sui Fondi Pensione, di seguito si riporta l'indicazione dell'ammontare dei compensi, a qualsiasi titolo e sotto qualsiasi forma, spettanti ai componenti il Consiglio di Amministrazione ed il Collegio Sindacale per l'esercizio 2010 e per l'esercizio precedente al netto dei rimborsi spese.

	COMPENSI 2010	COMPENSI 2009
AMMINISTRATORI	122.000	122.000
COLLEGIO REVISORI	-	-

Numerosità media del personale impiegato

Il Fondo non si è avvalso nel corso dell'esercizio di personale proprio, per la propria attività si è avvalso delle strutture del Service amministrativo - contabile.



3.1. - RENDICONTO DELLA FASE DI ACCUMULO**3.1.1 - Stato Patrimoniale**

ATTIVITA' FASE DI ACCUMULO	31.12.2010	31.12.2009
10 Investimenti diretti	-	-
20 Investimenti in gestione	33.334.499	13.055.389
a) Depositi bancari	54.976	642.218
b) Crediti per operazioni pronti contro termine	-	-
c) Titoli emessi da Stati o da organismi internazionali	25.106.197	7.422.727
d) Titoli di debito quotati	7.492.971	3.674.642
e) Titoli di capitale quotati	-	-
f) Titoli di debito non quotati	-	-
g) Titoli di capitale non quotati	-	-
h) Quote di O.I.C.R.	-	-
i) Opzioni acquistate	-	-
l) Ratei e risconti attivi	366.770	170.501
m) Garanzie di risultato rilasciate al fondo pensione	-	-
n) Altre attività della gestione finanziaria	313.585	1.145.301
o) Investimenti in gestione assicurativa	-	-
p) Margini e crediti su operazioni forward / future	-	-
30 Garanzie di risultato acquisite sulle posizioni individuali	632.644	-
40 Attività della gestione amministrativa	1.955.298	13.307.687
a) Cassa e depositi bancari	1.720.394	13.307.687
b) Immobilizzazioni immateriali	-	-
c) Immobilizzazioni materiali	-	-
d) Altre attività della gestione amministrativa	234.904	-
50 Crediti di imposta	43.895	-
TOTALE ATTIVITA' FASE DI ACCUMULO	35.966.336	26.363.076

3.1.1 - Stato Patrimoniale

PASSIVITA' FASE DI ACCUMULO	31.12.2010	31.12.2009
10 Passività della gestione previdenziale	1.190.662	4.346.933
a) Debiti della gestione previdenziale	1.190.662	4.346.933
20 Passività della gestione finanziaria	39.778	12.806
a) Debiti per operazioni pronti contro termine	-	-
b) Opzioni emesse	-	-
c) Ratei e risconti passivi	-	-
d) Altre passività della gestione finanziaria	39.778	12.806
e) Debiti su operazioni forward / future	-	-
30 Garanzie di risultato riconosciute sulle posizioni individuali	632.644	-
40 Passività della gestione amministrativa	113.495	200.794
a) TFR	-	-
b) Altre passività della gestione amministrativa	31.484	120.727
c) Risconto contributi per copertura oneri amministrativi	82.011	80.067
50 Debiti di imposta	-	9.782
TOTALE PASSIVITA' FASE DI ACCUMULO	1.976.579	4.570.315
100 Attivo netto destinato alle prestazioni	33.989.757	21.792.761
CONTI D'ORDINE		
Crediti per contributi da ricevere	1.689.783	8.771.011

3.1.2 – Conto Economico

	31.12.2010	31.12.2009
10 Saldo della gestione previdenziale	12.277.021	5.522.780
a) Contributi per le prestazioni	12.469.394	5.572.153
b) Anticipazioni	-	-
c) Trasferimenti e riscatti	189.077	49.373
d) Trasformazioni in rendita	-	-
e) Erogazioni in forma di capitale	-	-
f) Premi per prestazioni accessorie	-	-
g) Prestazioni periodiche	-	-
h) Altre uscite previdenziali	-	-
i) Altre entrate previdenziali	-	-
l) Quote da riconciliare	-	-
20 Risultato della gestione finanziaria diretta	-	-
30 Risultato della gestione finanziaria indiretta	21.446	233.941
a) Dividendi e interessi	696.049	201.797
b) Profitti e perdite da operazioni finanziarie	717.501	32.144
c) Commissioni e provvigioni su prestito titoli	-	-
d) Proventi e oneri per operazioni pronti c/termine	-	-
e) Differenziale su garanzie di risultato rilasciate al fondo pensione	6	-
40 Oneri di gestione	102.474	12.806
a) Società di gestione	96.955	11.969
b) Banca depositaria	5.519	837
50 Margine della gestione finanziaria (20)+(30)+(40)	123.920	221.135
60 Saldo della gestione amministrativa	-	-
a) Contributi destinati a copertura oneri amministrativi	355.199	132.204
b) Oneri per servizi amministrativi acquistati da terzi	100.222	7.953
c) Spese generali ed amministrative	177.305	168.208
d) Spese per il personale	-	-
e) Ammortamenti	-	-
f) Storno oneri amministrativi alla fase di erogazione	-	-
g) Oneri e proventi diversi	4.339	124.024
h) Disavanzo esercizio precedente	-	-
i) Risconto contributi per copertura oneri amministrativi	82.011	80.067
70 Variazione dell'attivo netto destinato alle prestazioni ante imposta sostitutiva (10)+(50)+(60)	12.153.101	5.743.915
80 Imposta sostitutiva	43.895	9.782
100 Variazione dell'attivo netto destinato alle prestazioni (70)+(80)	12.196.996	5.734.133

3.1.3 Nota Integrativa**Numero e controvalore delle quote**

	Numero	Controvalore	
Quote in essere all'inizio dell'esercizio	2.125.515,717		21.792.761
a) Quote emesse 2010	1.171.032,162	12.477.528	
b) Quote Annullate per Anticipazioni 2010	-316,486	-3.296	
c) Quote Annullate per Liquidazioni 2010	-18.159,118	-189.077	
d) Quote Emesse 2010 e Annullate 2010		-8.134	
e) Variazione del valore quota		-80.025	
Variazione dell'attivo netto (a + b + c + d + e)			12.196.996
Quote in essere alla fine dell'esercizio	3.278.072,275		33.989.757

Il valore unitario delle quote al 31 dicembre 2009 è di € 10,253.

Il valore unitario delle quote al 31 dicembre 2010 è di € 10,369.

La somma algebrica del controvalore delle quote emesse ed annullate, pari a 12.277.021, corrisponde al saldo della gestione previdenziale di cui alla voce 10 del conto economico. Le quote emesse 2010 si riferiscono alle nuove quote emesse sui contributi riconciliati nel corso dell'esercizio. Le quote annullate 2010 sono da ricondursi principalmente a prestazioni erogate a favore degli iscritti a seguito di anticipazioni, trasferimenti e riscatti delle posizioni individuali, oltre che per una parte residuale e non significativa a sistemazioni, per un controvalore di € 8.134, delle posizioni individuali. Il controvalore delle quote emesse nel 2010, al netto delle quote emesse e annullate nell'esercizio, è pari € 12.469.394.

La variazione negativa del valore delle quote è pari alla somma del saldo della gestione finanziaria e della gestione amministrativa, al netto dell'imposta sostitutiva di competenza dell'esercizio (che per effetto del credito d'imposta mostra un importo positivo).

3.1.3.1 Informazioni sullo Stato Patrimoniale**Attività****20 – Investimenti in gestione****€ 33.334.499**

Le risorse del Fondo sono affidate in gestione alle società Generali Investment Italy S.p.A. tramite mandato che prevede il trasferimento di titolarità. Il Fondo verifica che gli investimenti avvengano nell'esclusivo interesse degli aderenti e nel rispetto dei limiti previsti dal comparto Garanzia descritto nel capitolo 3 Nota Integrativa - "Informazioni generali".

Nella tabella sottostante viene riportato l'ammontare alla data di chiusura dell'esercizio delle risorse gestite dalla Società Generali Investment Italy SGR S.p.A. :

Gestore	Ammontare di risorse gestite
---------	------------------------------

Generali Investment Italy S.p.A.	33.297.610
Totale	33.297.610

Il totale di € 33.297.610 evidenziato nella tabella è pari alla differenza tra 20 – Investimenti in gestione e 20 – Passività della gestione finanziaria. A questa differenza vanno aggiunti i ratei per commissioni di banca depositaria non riconducibili ai gestori finanziari per € 2.852 e i debiti per l'imposta di bollo semestrale su deposito titoli per € 37.

Pertanto, l'ammontare delle risorse gestite si riconcilia con la voce 20 - Investimenti in gestione del bilancio come dalla tabella che segue:

Totale risorse gestite	33.297.610
Debiti per commissioni di gestione	36.889
Investimenti in gestione voce 20	33.334.499

a) Depositi bancari

€ 54.976

La voce è composta da depositi nei conti correnti di gestione finanziaria detenuti presso la Banca depositaria.

Titoli detenuti in portafoglio

L'importo complessivo dei titoli in gestione ammonta a € 32.599.168 così dettagliati:

- € 25.106.197 relativi a titoli emessi da stati o da organismi internazionali;
- € 7.492.971 relativi a titoli di debito quotati;

Si riporta di seguito l'indicazione nominativa dei titoli detenuti in portafoglio, ordinati per valore decrescente dell'investimento e specificandone il valore e la quota sul totale delle attività del Fondo:

Denominazione	Codice ISIN	Categoria bilancio	Valore Euro	%
BUONI POLIENNALI DEL TES 15/9/2014 2,15	IT0003625909	I.G - TStato Org.Int Q IT	13.937.810	39,45
BUONI POLIENNALI DEL TES 15/09/2017 2,1	IT0004085210	I.G - TStato Org.Int Q IT	6.382.684	18,06
BUONI POLIENNALI DEL TES 01/08/2014 4,25	IT0003618383	I.G - TStato Org.Int Q IT	3.282.245	9,29
BUONI POLIENNALI DEL TES 01/08/2015 3,75	IT0003844534	I.G - TStato Org.Int Q IT	1.503.458	4,26
BANCA POPOLARE DI MILANO 16/11/2015 3,25	IT0004654288	I.G - TDebito Q IT	486.260	1,38
GLENCORE FINANCE EUROPE 11/10/2013 5,25	XS0270776411	I.G - TDebito Q UE	422.192	1,19
TELECOM ITALIA SPA 19/05/2014 4,75	XS0254905846	I.G - TDebito Q IT	417.810	1,18
ROYAL BK OF SCOTLAND PLC 21/05/2014 5,75	XS0430052869	I.G - TDebito Q UE	416.617	1,18
MONTE DEI PASCHI SIENA 30/04/2014 4,75	XS0426505102	I.G - TDebito Q IT	413.329	1,17
UBI BANCA SPCA 25/06/2014 4,939	XS0436012024	I.G - TDebito Q IT	412.828	1,17
BANQUE PSA FINANCE 29/04/2014 3,625	XS0505200211	I.G - TDebito Q UE	400.695	1,13
BANCO BILBAO VIZCAYA ARG 09/10/2014 3	ES0413211337	I.G - TDebito Q UE	382.191	1,08
ABBEEY NATL TREASURY SERV 20/10/2015 3,375	XS0550978364	I.G - TDebito Q UE	380.604	1,08
BANCO SANTANDER SA 28/09/2015 3,125	ES0413900103	I.G - TDebito Q UE	377.880	1,07
UNICREDIT SPA 10/02/2014 4,375	XS0185030698	I.G - TDebito Q IT	359.679	1,02
ANGLO AMERICAN CAPITAL 17/04/2015 5,875	XS0358158052	I.G - TDebito Q UE	333.645	0,94
ACEA SPA 23/07/2014 4,875	XS0196712086	I.G - TDebito Q IT	315.497	0,89
AXA SA 23/01/2015 4,5	XS0434882014	I.G - TDebito Q UE	314.966	0,89
SKANDINAVISKA ENSKILDA 06/05/2014 5,5	XS0427065585	I.G - TDebito Q UE	271.302	0,77
UBS AG LONDON 19/05/2014 5,625	XS0428956287	I.G - TDebito Q OCSE	271.127	0,77
BARCLAYS BANK PLC 27/05/2014 5,25	XS0430452457	I.G - TDebito Q UE	267.191	0,76
GE CAPITAL EURO FUNDING 30/07/2014 4,75	XS0441800579	I.G - TDebito Q UE	264.794	0,75
ASSICURAZIONI GENERALI 11/11/2014 4,875	XS0416215910	I.G - TDebito Q IT	263.169	0,74
AEGON NV 08/12/2014 4,125	XS0207157743	I.G - TDebito Q UE	260.261	0,74

Denominazione	Codice ISIN	Data operazione	Data registrazione	Nominale	Divisa	Cambio	Controvalore Euro
ABN AMRO BANK NV 29/10/2013 2,75	XS0553727131						250,710
ATLANTIA SPA 09/06/2014 5	XS0493947271						210,224
Totale							32.599,168

Operazioni di vendita e acquisto titoli stipulate e non regolate

Si segnalano le seguenti operazioni di vendita stipulate e non regolate:

Denominazione	Codice ISIN	Data operazione	Data registrazione	Nominale	Divisa	Cambio	Controvalore Euro
BUONI POLIENNALI DEL TES 01/08/2014 4,25	IT0003618383	29/12/2010	03/01/2011	300,000	EUR	1,000	313,585
Totale							313,585

Posizioni in contratti derivati e forward

Non sono aperti contratti derivati o *forward* alla data di chiusura dell'esercizio in esame.

Distribuzione territoriale degli investimenti

La distribuzione territoriale degli investimenti è la seguente:

Voci/Paesi	Italia	Altri UE	Altri OCSE	Non OCSE	Totale
Titoli di Stato	25.106.197	-	-	-	25.106.197
Titoli di debito quotati	2.878.796	4.343.048	271.127	-	7.492.971
Depositi bancari	54.976	-	-	-	54.976
Totale	28.039.969	4.343.048	271.127	-	32.654.144

Composizione per valuta degli investimenti

La composizione degli investimenti suddivisi per valuta è la seguente:

Voci/Paesi	Titoli di Stato	Titoli di debito	Titoli di capitale / OICVM	Depositi bancari	Totale
EUR	25.106.197	7.492.971	-	54.976	32.654.144
Totale	25.106.197	7.492.971	-	54.976	32.654.144

Durata media finanziaria

Nella seguente tabella si riepiloga la durata media finanziaria espressa in unità di anno (duration modificata) dei titoli di debito compresi nel portafoglio, con riferimento al loro insieme e alle principali tipologie. L'indice misura la durata residua di un'obbligazione valutata in un'ottica puramente finanziaria e può essere utilizzato come primo approssimativo indicatore del rischio di un investimento obbligazionario. Il valore della duration è ottenuto calcolando la media ponderata delle scadenze a cui saranno incassate le cedole e verrà rimborsato il titolo.

Voci/Paesi	Italia	Altri UE	Altri OCSE	Non OCSE
Titoli di Stato quotati	4,25100	-	-	-
Titoli di debito quotati	3,28600	3,34000	3,00200	-

Controvalore degli acquisti e delle vendite di strumenti finanziari

Nella tabella sottostante vengono riportati i saldi dei volumi delle transazioni di acquisto e di vendita effettuate nell'anno per tipologia di strumento finanziario:

	Acquisti	Vendite	Differenza acquisti vendite	Controvalore totale negoziato
Titoli di Stato	-32.026.545	13.681.563	-18.344.982	45.708.108
Titoli di debito quotati	-7.379.537	3.427.087	-3.952.450	10.806.624
Totale	-39.406.082	17.108.650	-22.297.432	56.514.732

Commissioni di negoziazione

Voci	Commissioni sugli acquisti	Commissioni sul vendite	Reti-lla commissioni	Controvalore totale negoziato	% sul volume negoziato
Titoli di Stato	-	-	-	45.708.108	-
Titoli di debito quotati	-	-	-	10.806.624	-
Totale	-	-	-	56.514.732	-

Situazioni di conflitto di interesse

Alla data di chiusura dell'esercizio risulta in portafoglio la seguente posizione che rappresenta una situazione di conflitto di interessi del Fondo, possedendo lo stesso titoli emessi da soggetti appartenenti al gruppo dei gestori finanziari:

Descrizione del titolo	Codice ISIN	Nominale	Valore	Controvalore (Euro)
ASSICURAZIONI GENERALI 11/11/2014 4,875	XS0416215910	250.000	EUR	263.169
Totale				263.169

Tale operazione, posta in essere dal Gestore, non risulta significativa ove rapportata all'entità del patrimonio del Fondo.

l) Ratei e risconti attivi**€ 366.770**

La voce è composta dai ratei maturati sulle cedole dei titoli di Stato e di debito detenuti in portafoglio al 31 dicembre 2010.

n) Altre attività della gestione finanziaria**€ 313.585**

La voce si compone da crediti per operazioni di vendita titoli stipulate e non ancora regolate al 31 dicembre 2010, di cui si è già data evidenza precedentemente.

30 - Garanzie di risultato acquisite sulle posizioni individuali**€ 632.644**

La voce accoglie il valore delle garanzie rilasciate dal gestore alla data di riferimento del bilancio calcolate sulla base della differenza tra valore garantito dal gestore e valore corrente delle risorse conferite in gestione alla chiusura dell'esercizio.

40 - Attività della gestione amministrativa **€ 1.955.298****a) Cassa e depositi bancari** **€ 1.720.394**

La voce è composta dal saldo del conto corrente di raccolta delle contribuzioni e del conto corrente amministrativo accesi presso Société Générale Securities Services S.p.A.:

Descrizione	Importo
Disponibilità liquide - c/c raccolta n. 000000021840	1.719.712
Disponibilità liquide - c/c liquidazioni n. 000000023253	1.434
Disponibilità liquide - c/c amministrativo n. 000030102528	-752
Totale	1.720.394

d) Altre attività della gestione amministrativa **€ 234.904**

La voce è composta da crediti verso aziende, per € 234.604, relativi a contributi non ancora versati a Fondinps ma già anticipati al Fondo di Tesoreria presso l'INPS, nell'ambito dell'attività di riconciliazione dei versamenti, per i quali è in corso di verifica l'effettivo incasso delle somme da parte delle aziende. Si rappresenta che l'ammontare complessivo richiesto e girato all'INPS, nell'ambito di tali sistemazioni, nel 2008 è stato pari a € 2.945.093 mentre nel 2010 è stato pari a € 1.560.479. Di tali importi complessivamente girati al Fondo di Tesoreria dell'INPS, sulla base delle informazioni attualmente a disposizione del Fondo, non risultano essere stati incassati dalle aziende, tramite F24, i seguenti importi:

- € 197.343;
- € 36.803;

mentre risulta invece bonificato due volte l'importo di € 458.

Il residuo di tale voce, pari a € 300 si riferisce a crediti verso fornitori.

50 - Crediti di imposta **€ 43.895**

L'importo rappresenta il credito per l'imposta sostitutiva maturato a fine esercizio.

Passività**10 - Passività della gestione previdenziale****€ 1.190.662****a) Debiti della gestione previdenziale****€ 1.190.662**

La seguente tabella evidenzia le poste che compongono la voce di bilancio:

Descrizione	Importo
Debiti verso aderenti per riscatto immediato	51.617
Debiti per trasferimenti in uscita	16.938
Debiti verso aderenti per riscatto parziale	1.231
Debiti verso aderenti per riscatto totale	772
Erario c/ritenute su redditi da capitale	993
Contributi da riconciliare	975.633
Contributi da identificare	14.676
Contributi da rimborsare	128.802
Totale	1.190.662

I debiti verso l'Erario sono stati regolarmente saldati alle scadenze previste nel mese di gennaio 2011.

Al 31 dicembre 2010 i debiti previdenziali per contributi incassati ma non ancora riconciliati ed identificati ammontano a complessivi € 990.309, mentre i debiti per contributi da rimborsare ammontano a € 128.802.

In dettaglio i contributi da identificare comprendono movimenti bancari in entrata per i quali è stata individuata la natura del movimento (contributo) ma non è stata ancora riconosciuta l'azienda, mentre i contributi di riconciliare comprendono movimenti bancari in entrata per i quali è stata individuata la natura del movimento (contributo) e l'azienda versante ma che non sono stati ancora attribuiti alle posizioni individuali. Tali importi pertanto costituiscono contributi incassati nel 2010 e non riconciliati alla data di chiusura dell'esercizio, che sono stati contabilizzati nel solo stato patrimoniale. Questi hanno alimentato le "attività della gestione amministrativa" (voce 40 delle Attività) e le "passività della gestione previdenziale" (voce 10 delle Passività), trattandosi di somme la cui destinazione non è, allo stato, determinabile.

20 - Passività della gestione finanziaria**€ 39.778****d) Altre passività della gestione finanziaria****€ 39.778**

La voce si compone come da dettaglio seguente:

Descrizione voci	Importo
Debiti per commissioni di gestione	36.889
Debiti per commissioni Banca depositaria	2.852
Debiti per imposta di bollo su deposito titoli	37

Totale	39.778
---------------	---------------

30 - Garanzie di risultato acquisite sulle posizioni individuali **€ 632.644**

La voce accoglie il valore delle garanzie rilasciate dal gestore alla data di riferimento del bilancio calcolate sulla base della differenza tra valore garantito dal gestore e valore corrente delle risorse conferite in gestione alla chiusura dell'esercizio.

40 - Passività della gestione amministrativa **€**
113.495

b) Altre passività della gestione amministrativa **€ 31.484**

Si riporta di seguito il dettaglio di tale aggregato:

Descrizione	Importo
Debiti verso amministratori	2.324
Debiti diversi	4.001
Debiti verso fornitori	5.412
Erario c/ritenute su collaboratori	12.125
Debiti per imposta sostitutiva	2.619
Debiti verso Enti Previdenziali collaboratori	5.003
Totale	31.484

I debiti sopra riportati si riferiscono principalmente ai compensi spettanti ai consiglieri ed al direttore del Fondo per l'esercizio 2010, non ancora liquidati alla chiusura dell'esercizio, e ai debiti per la fornitura dei beni e servizi necessari al regolare svolgimento delle funzioni amministrative del Fondo.

I debiti verso l'Erario per l'imposta sostitutiva sono stati regolarmente saldati alle scadenze previste nel mese di gennaio 2011.

c) Risconto passivo per copertura oneri amministrativi **€ 82.011**

Tale importo, composto da parte delle quote associative incassate nell'esercizio, viene riscontato per la copertura di futuri costi del Fondo negli esercizi successivi

100 – Attivo netto destinato alle prestazioni **€ 33.989.757**

La voce consiste nella somma algebrica del saldo della gestione previdenziale, del risultato della gestione finanziaria indiretta, degli oneri di gestione e del saldo della gestione amministrativa, e incorpora il risultato della gestione del Fondo per l'esercizio 2010. In dettaglio il valore della voce è dato dalla differenza fra il totale delle attività del Fondo, pari a € 35.333.692, e l'ammontare complessivo delle passività, pari a € 1.343.395.

Conti d'ordine**€ 1.689.783**

La voce è costituita dalle liste di contribuzione ricevute **alla data del presente bilancio** e comprendono crediti verso aderenti per versamenti ancora dovuti a fronte di contributi da ricevere per € 1.689.783.



3.1.3.2 Informazioni sul Conto Economico**10 – Saldo della gestione previdenziale** **€ 12.277.021****a) Contributi per le prestazioni** **€ 12.469.394**

La voce consiste negli importi dei contributi incassati nell'esercizio e negli esercizi precedenti e riconciliati nel 2010 di cui si fornisce il dettaglio per fonte:

:

Descrizione	Importo
T.F.R.	12.477.528
Contributi incassati nell'esercizio	-9.481
Contributi incassati dell'esercizio	1.347
Totale	12.469.394

Si evidenzia che l'importo totale dei contributi da ricevere incassati nell'esercizio 2010 ammonta ad € 11.206.289, di cui non riconciliati e non identificati per € 990.309, da rimborsare per € 128.802 e destinati alla copertura di oneri amministrativi per € 275.132 relativi a quote associative riconciliate nel 2010. Sono inoltre stati abbinati 2.665.482 relativi a contributi incassati nel 2009.

I contributi incassati nell'esercizio si riferiscono a differenze positive e negative generatesi in conseguenza di operazioni di sistemazione dei contributi riconciliati ed attribuiti alle posizioni individuali nel corso del precedente e corrente esercizio.

b) Anticipazioni **€ -3.296**

La voce contiene l'importo delle anticipazioni erogate nel corso dell'anno 2010.

c) Trasferimenti e riscatti **€ -189.077**

Tale voce si compone come da tabella sottostante:

Descrizione	Importo
Liquidazioni posizioni individuali per riscatto immediato	-95.610
Liquidazioni posizioni individuali per riscatto totale	-2.256
Liquidazioni posizioni individuali per riscatto parziale	-1.231
Trasferimento posizioni individuali in uscita	-89.980
Totale	-189.077

30 - Risultato della gestione finanziaria indiretta **€ -21.446**

Di seguito viene fornito il dettaglio della voci che compongono il risultato della gestione finanziaria indiretta:

Descrizione	Profitti e perdite da operazioni finanziarie (Totale)	Profitti e perdite da operazioni finanziarie realizzate	Profitti e perdite da operazioni finanziarie da valutazione
Titoli di Stato	-636.608	-142.021	-494.587
Titoli di debito quotati	-80.697	13.768	-94.465
Depositi bancari		-	
Oneri bancari, bolli e spese su operazioni	-196	-196	
Totale	-717.501	-128.450	-589.052

Descrizione	Dividendi e interessi
Titoli di Stato	377.809
Titoli di debito quotati	283.958
Depositi bancari	34.282
Oneri bancari, bolli e spese su operazioni	-
Totale	696.049

e) Differenziale su garanzie di risultato rilasciate al fondo pensione**€ 6**

La voce si riferisce all'importo erogato da Generali Investment Italy SGR S.p.A. nel corso dell'esercizio, e deriva dalla differenza tra il rendimento minimo garantito dalla linea di investimento e il rendimento effettivo attribuito ad alcune posizioni individuali liquidate nel corso degli ultimi due mesi dell'esercizio.

40 - Oneri di gestione**€ -102.474****a) Società di gestione****€ -96.955**

La voce è così composta:

Gestore	Importo
Generali Investment Italy SGR S.p.A.	-96.955
Totale	-96.955

b) Banca depositaria**€ -5.519**

La voce rappresenta le spese sostenute per i servizi prestati dalla Banca Depositaria nel corso dell'anno 2010.

60 - Saldo della gestione amministrativa**€ -**

Il saldo della gestione amministrativa è complessivamente nullo. Si forniscono di seguito informazioni sulle poste componenti la voce:

a) Contributi destinati a copertura oneri amministrativi**€ 355.199**

La voce è relativa alle quote associative incassate dal Fondo nel corso dell'esercizio a copertura degli oneri amministrativi per € 275.132 e dalle quote associative riscantate dall'esercizio precedente per € 80.067.

b) Oneri per servizi amministrativi acquistati da terzi**€ -100.222**

La voce si compone per € 89.970 dal compenso spettante a S.I.S.P.I. S.p.A. per la gestione amministrativa e contabile del Fondo e per € 2.770 dal compenso 2010 spettante al Service Proynet S.p.A. per la fornitura del servizio di gestione titoli e invio del modello Unico e 770, e per € 7.482 del costo per il servizio di hosting del sito internet.

c) Spese generali ed amministrative**€ -177.305**

Viene fornito il dettaglio delle poste che compongono il saldo:

Descrizione	
Compensi amministratori	-122.000
Contributo INPS collaboratori esterni	-13.341
Rimborsi spese amministratori	-1.493
Compensi società di revisione	-12.240
Rimborso spese società di revisione	-612
Spese controllo finanziario	-11.400
Bolli e postali	-7.694
Spese per stampa ed invio certificati	-4.922
Contributo annuale Covip	-2.844
Cancelleria, stampati e materiale d'ufficio	-282
Spese varie	-232
Rimborsi spese	-200
Spese spedizioni e consegne	-45
Totale	-177.305

I compensi ad amministratori e direttore generale rappresentano la quota riferita all'intero esercizio 2010, secondo quanto definito nel decreto interministeriale di nomina degli organi.

Il compenso alla società di revisione riguarda l'attività di revisione contabile del bilancio 2010 e di sottoscrizione delle dichiarazioni fiscali 2010 reso da Deloitte & Touche S.p.A.

g) Oneri e proventi diversi**€ 4.339**

Questa voce consiste nel saldo delle seguenti poste di bilancio:

Proventi

Descrizione	Importo
Sopravvenienze attive	11.212
Altri ricavi e proventi	9.476
Interessi attivi bancari c/c amministrativo	86
Arrotondamenti attivi	134
Totale	17.908

Oneri

Descrizione	Importo
Sopravvenienze passive	-11.638
Altri costi ed oneri	-1.523
Oneri bancari	-326
Arrotondamenti passivi	-82
Totale	-13.569

Le sopravvenienze passive fanno riferimento all'attività di revisione sul bilancio 2009 reso da Deloitte & Touche S.p.A. e non accantonato nel precedente esercizio.

i) Risconto contributi copertura oneri amministrativi**€ -82.011**

La voce si riferisce alle quote associative incassate nel corso dell'esercizio riscontate all'esercizio successivo per coprire futuri costi del Fondo.

80 - Imposta sostitutiva**€ 43.895**

La voce evidenzia il costo per imposta sostitutiva di competenza dell'esercizio, la cui determinazione si desume dal prospetto sottostante.


Descrizione	Importo
Patrimonio netto al 31.12.2010 ante imposta	33.945.862
Patrimonio netto di inizio periodo	21.792.761
Variatione A.N.D.P. dell'esercizio 2010 (A)	12.153.101
Saldo della gestione previdenziale (B)	12.277.021
Proventi esenti (C)	275.132
Base imponibile D = (A) - (B) - (C)	-399.052
Imposta Sostitutiva = (D)*11%	-43.895

L'imponibile di imposta corrisponde al margine della gestione finanziaria indicato alla voce 50 del Conto Economico, al netto delle entrate a copertura oneri amministrativi incassate dal Fondo nell'esercizio 2010, indicato alla voce 60-a del Saldo della gestione amministrativa.

100 – Variazione Attivo netto destinato alle prestazioni**€ 12.196.996**

La variazione dell'Attivo netto destinato alle prestazioni rappresenta il risultato dell'esercizio ottenuto dal Fondo.

Il Direttore Generale
Giovanni Pollastri



Deloitte

Deloitte & Touche S.p.A.
Via della Camilluccia, 589/A
00135 Roma
Italia
Tel: +39 06 367491
Fax: +39 06 36749282
www.deloitte.it

RELAZIONE DELLA SOCIETÀ DI REVISIONE AI SENSI DELL'ART. 14 DEL D.LGS. 27.1.2010, N.39

Al Comitato Amministratore di FONDINPS - Fondo Pensione Complementare Inps

1. Abbiamo svolto la revisione contabile del bilancio d'esercizio di FONDINPS - Fondo Pensione Complementare Inps (di seguito "FONDINPS") chiuso al 31 dicembre 2010. La responsabilità della redazione del bilancio in conformità alle norme impartite dalla Commissione di Vigilanza sui Fondi Pensione che ne disciplinano i criteri di redazione compete al Direttore Generale di FONDINPS. E' nostra la responsabilità del giudizio professionale espresso sul bilancio e basato sulla revisione contabile.
2. Il nostro esame è stato condotto secondo i principi di revisione emanati dal Consiglio Nazionale dei Dottori Commercialisti e degli Esperti Contabili e raccomandati dalla Consob. In conformità ai predetti principi la revisione è stata pianificata e svolta al fine di acquisire ogni elemento necessario per accertare se il bilancio d'esercizio sia viziato da errori significativi e se risultati, nel suo complesso, attendibile. Il procedimento di revisione comprende l'esame, sulla base di verifiche a campione, degli elementi probativi a supporto dei saldi e delle informazioni contenuti nel bilancio, nonché la valutazione dell'adeguatezza e della correttezza dei criteri contabili utilizzati e della ragionevolezza delle stime effettuate dal Direttore Generale. Riteniamo che il lavoro svolto fornisca una ragionevole base per l'espressione del nostro giudizio professionale.

Per il giudizio relativo al bilancio dell'esercizio precedente, i cui dati sono presentati ai fini comparativi, si fa riferimento alla relazione da noi emessa in data 14 maggio 2010.

3. A nostro giudizio, il bilancio d'esercizio di FONDINPS al 31 dicembre 2010 è conforme alle norme impartite dalla Commissione di Vigilanza sui Fondi Pensione che ne disciplinano i criteri di redazione; esso pertanto è redatto con chiarezza e rappresenta in modo veritiero e corretto la situazione patrimoniale e finanziaria e la variazione dell'attivo netto destinato alle prestazioni di FONDINPS.
4. La responsabilità della redazione della relazione sulla gestione in conformità a quanto previsto dalle norme sopra menzionate, compete al Direttore Generale di FONDINPS. E' di nostra competenza l'espressione del giudizio sulla coerenza della relazione sulla gestione con il bilancio, come richiesto dalla legge. A tal fine, abbiamo svolto le procedure indicate dal principio di revisione n. 001 emanato dal Consiglio Nazionale dei Dottori Commercialisti e degli Esperti Contabili e raccomandato dalla Consob. A nostro giudizio la relazione sulla gestione è coerente con il bilancio di esercizio di FONDINPS al 31 dicembre 2010.

DELOITTE & TOUCHE S.p.A.



Adriano Cordeschi
Socio

Roma, 1 aprile 2011

Ancona Bari Bergamo Bologna Brescia Cagliari Firenze Genova Milano Napoli Padova Parma Perugia
Roma Torino Treviso Verona

Sede Legale: Via Tortona, 25 - 20144 Milano - Capitale Sociale: Euro 10.328.220,00 i.v.
Codice Fiscale/Registro delle Imprese Milano n. 03049560166 - R.E.A. Milano n. 1720239
Partita IVA: IT 03049560166

Member of Deloitte Touche Tohmatsu Limited

**FONDINPS – FONDO PENSIONE COMPLEMENTARE INPS
ISCRITTO ALL'ALBO COVIP N. 500
SEDE: VIA DELLA FREZZA 17 – 00100 ROMA –**

RELAZIONE DEL COLLEGIO SINDACALE DI FONDINPS

Signori,

abbiamo esaminato il progetto di bilancio d'esercizio 2010, elaborato dal Direttore Generale di Fondinps, e corredato dalla lettera di clearance della società di revisione contabile Deloitte & Touche S.p.A. del 1 aprile 2011.

Il bilancio espone un risultato economico positivo per € 12.196.996 (€ 5.734.133 nel 2009) ed un attivo netto destinato alle prestazioni per € 33.989.757 (€ 21.792.761 nel 2009), che rappresentano realisticamente l'andamento gestionale ai fini di adeguamento alle indicazioni COVIP.

Per quanto attiene all'attività del Collegio, si precisa che:

- abbiamo svolto nell'esercizio 2010 il controllo sull'amministrazione di FONDINPS, essendo affidato alla società Deloitte & Touche S.p.A. quello contabile e di revisione, ai sensi dell'articolo 2409-bis c.c. e del regolamento del Fondo;
- abbiamo partecipato alle riunioni del Comitato amministratore, e, in tale ambito abbiamo assunto informazioni sull'andamento della gestione dal Presidente del Comitato stesso e dal Direttore Generale;
- abbiamo periodicamente incontrato il Direttore Generale nel corso delle riunioni del Collegio, nonché la Società di revisione ricevendo indicazioni sulle metodologie applicate e sui controlli contabili effettuati. L'incontro finale si è svolto in data odierna.

A conclusione dell'esame svolto sul progetto di bilancio d'esercizio 2010 e preso atto di quanto dichiarato, nella lettera di clearance, dalla società Deloitte & Touche S.p.A., nonché da parte del Direttore Generale del Fondo, il Collegio rimette positivamente lo stesso all'approvazione del Comitato Amministratore.

Roma, li 5 aprile 2011

Il Collegio dei Sindaci

Maria Teresa Fenu
Gianni

...

...

Amministratore Delegato
Giuseppe Viscelaro

...