

SENATO DELLA REPUBBLICA

XVI LEGISLATURA

Doc. XIV

N. 4

DECISIONE

DELLA CORTE DEI CONTI

SUL RENDICONTO GENERALE DELLO STATO

(Per l'esercizio finanziario 2010)

Comunicata alla Presidenza il 28 giugno 2011

PAGINA BIANCA

INDICE

	<i>Pag.</i>	
<i>Decisione</i>	7	
<i>Appendice alla decisione</i>	» 29	
A <i>Incongruenze nei conti periodici</i>	» 39	
A 1 Da riscuotere competenza	» 41	
A 1.1 Da riscuotere competenza	» 43	
A 1.2 Da riscuotere competenza	» 44	
A 2 Da riscuotere residui	» 47	
A 2.1 Da riscuotere residui	» 49	
A 2.2 Da riscuotere residui	» 52	
A 3 Da versare competenza	» 57	
A 3.1 Da versare competenza	» 59	
A 3.2 Da versare competenza	» 63	
A 4 Da versare residui	» 69	
A 4.1 Da versare residui	» 71	
A 4.2 Da versare residui	» 78	
B <i>Discordanze consuntivo – conti periodici</i>	» 87	
B 1 Accertamenti	» 89	
B 1.1 Accertamenti	» 91	
B 1.2 Accertamenti	» 98	
B 2 Riscossioni	» 109	
B 2.1 Riscossioni di competenza	» 111	
B 2.1.1 Riscossioni di competenza	» 113	
B 2.1.2 Riscossioni di competenza	» 117	
B 2.2 Riscossioni residui	» 123	
B 2.2.1 Riscossioni residui	» 125	
B 2.2.2 Riscossioni residui	» 137	
B 3 Versamenti	» 153	
B 3.1 Versamenti di competenza	» 155	
B 3.1.1 Versamenti di competenza	» 157	
B 3.1.2 Versamenti di competenza	» 162	
B 3.2 Versamenti residui	» 169	
B 3.2.1 Versamenti residui	» 171	
B 3.2.2 Versamenti residui	» 175	

B 4	Residui attivi totali	<i>Pag.</i>	181
B 4.1	Da riscuotere competenza	»	183
B 4.2	Da riscuotere competenza	»	185
B 5	Da riscuotere residui	»	189
B 5.1	Da riscuotere residui	»	191
B 5.2	Da riscuotere residui	»	194
B 6	Da versare competenza	»	199
B 6.1	Da versare competenza	»	201
B 6.2	Da versare competenza	»	210
B 7	Da versare residui	»	221
B 7.1	Da versare residui	»	223
B 7.2	Da versare residui	»	232
C	<i>Minori entrate</i>	»	243
C 1	Minori entrate di competenza	»	245
C 1.1	Minori entrate di competenza rispetto alle previsioni iniziali	»	247
C 1.2	Minori entrate di competenza rispetto alle previsioni iniziali	»	253
C 1.3	Minori entrate di competenza rispetto alle previsioni definitive	»	260
C 1.4	Minori entrate di competenza rispetto alle previsioni definitive	»	266
C 2	Minori entrate di cassa	»	273
C 2.1	Minori entrate di cassa rispetto alle previsioni iniziali	»	275
C 2.2	Minori entrate di cassa rispetto alle previsioni iniziali	»	281
C 2.3	Minori entrate di cassa rispetto alle previsioni definitive	»	288
C 2.4	Minori entrate di cassa rispetto alle previsioni definitive	»	295
D	<i>Riaccertamenti</i>	»	303
D 1	Riaccertamenti	»	305
D 2	Riaccertamenti	»	311
E	<i>Insussistenze</i>	»	317
E 1	Insussistenze	»	319
E 2	Insussistenze	»	326
F	<i>Riscossioni nette residui minori delle riscossioni lorde</i>	»	333
F 1	Riscossioni nette residui per titoli	»	335
F 2	Riscossioni nette residui per U.P.B.	»	347

G	<i>Riscossioni nette residui negative</i>	Pag.	361
G 1	Riscossioni nette residui negative	»	363
G 2	Riscossioni nette residui negative	»	365
H	<i>Versamenti netti negativi dei residui</i>	»	369
H 1	Versamenti netti negativi dei residui	»	371
H 2	Versamenti netti negativi dei residui	»	378
I	<i>Bilancio dello Stato: Aziende Autonome</i>	»	387
L	<i>Bilancio dello Stato: Eccedenze</i>	»	397
L 1	Bilancio dello Stato: Eccedenze in mancanza di stanziamento	»	423
M	<i>Decreti di accertamento residui</i>	»	439
N	<i>Risultanze del conto generale del patrimonio</i>	»	443
O	<i>Conto del patrimonio: risultanze dei conti delle Aziende autonome</i>	»	449
P	<i>Conto del patrimonio: Poste ed allegati non regolari</i>	»	459

PAGINA BIANCA

MODULARIO
C. C. - 2

MOD. 2



Corte dei Conti

N. 39/CONTR/11

Repubblica Italiana
In nome del Popolo Italiano

A Sezioni riunite in sede di controllo

Presiedute dal Presidente della Corte, Luigi GIAMPAOLINO
e composte dai magistrati

Presidenti di sezione:

Giuseppe S. LAROSA, Mario SANCETTA, Giorgio CLEMENTE, Maurizio MELONI, Pietro DE FRANCISCIS, Luigi MAZZILLO, Mario FALCUCCI, Giuseppe COGLIANDRO;

Consiglieri:

Carlo CHIAPPINELLI, Simonetta ROSA, Ermanno GRANELLI, Antonio FRITTELLA, Maurizio PALA, Giovanni COPPOLA, Marco PIERONI, Mario NISPI LANDI, Vincenzo GUIZZI, Enrico FLACCADORO, Giorgio CANCELLIERI, Vincenzo PALOMBA, Luigi PACIFICO, Natale A.M. D'AMICO, Raimondo POLLASTRINI, Ugo MARCHETTI;

Primi Referendari:

Giancarlo ASTEGIANO, Alessandra SANGUIGNI, Giuseppe M. MEZZAPESA.

ha pronunciato la seguente

DECISIONE

nel giudizio sul Rendiconto generale dello Stato per l'esercizio finanziario 2010 e sui conti ad esso allegati dell'Amministrazione autonoma dei monopoli di Stato, degli Archivi notarili, della Cassa delle ammende, dell'Istituto agronomico per l'oltremare, del Fondo edifici di culto, presentati dal Ministro dell'economia e delle finanze;

visti gli articoli 100, secondo comma, e 103, secondo comma, della Costituzione;

vista la legge costituzionale 18 ottobre 2001, n. 3, recante modifiche al titolo V della parte seconda della Costituzione;

visto il regio decreto 18 novembre 1923, n. 2440, contenente norme sull'Amministrazione del patrimonio e sulla contabilità generale dello Stato, nonché il relativo regolamento, approvato con regio decreto 23 maggio 1924, n. 827 e successive modificazioni e integrazioni;

visto il testo unico delle leggi sull'ordinamento della Corte dei conti, approvato con regio decreto 12 luglio 1934, n. 1214 e successive modificazioni e integrazioni;

visti la legge 14 gennaio 1994, n. 20, recante disposizioni in materia di giurisdizione e controllo della Corte dei conti e la legge 20 dicembre 1996, n. 639, recante disposizioni urgenti in materia di ordinamento della Corte dei conti, nonché l'art. 27 della legge 24 novembre 2000, n. 340, recante disposizioni per l'accelerazione del procedimento di controllo della Corte dei conti;

visti i decreti del Presidente della Repubblica 20 aprile 1994, n. 367, 10 novembre 1999, n. 469 e 15 dicembre 2001, n. 482, recanti semplificazione e accelerazione delle procedure di spesa e contabili;

vista la legge 27 dicembre 1997, n. 449, recante misure per la stabilizzazione della finanza pubblica;

visti i decreti legislativi 30 luglio 1999, n. 300 e 30 luglio 1999, n. 303, come successivamente modificati ed integrati, in materia di organizzazione del Governo e di ordinamento della Presidenza del Consiglio dei Ministri e in particolare il decreto-legge 16 maggio 2008, n. 85, convertito, con modificazioni, dalla legge 14 luglio 2008, n. 121, recante disposizioni urgenti per l'adeguamento delle strutture di Governo in applicazione dell'art. 1, commi 376 e 377 della legge 24 dicembre 2007, n. 244 e la legge 13 novembre 2009, n. 172, concernente l'istituzione del Ministero della salute;

visti il decreto-legge 25 settembre 2001, n. 351, convertito, con modificazioni, dalla legge 23 novembre 2001, n. 410, il decreto-legge 15 giugno 2002, n. 112, convertito, con modificazioni, dalla legge 15 aprile 2002, n. 63, il decreto-legge 8 agosto 2002, n. 178, convertito, con

modificazioni, dalla legge 8 luglio 2002, n. 138 e il decreto-legge 24 aprile 2004, n. 104, convertito, con modificazioni, dalla legge 23 febbraio 2004, n. 41, che hanno dettato disposizioni in materia di privatizzazione, valorizzazione e cartolarizzazione del patrimonio immobiliare pubblico;

visto il decreto-legge 30 dicembre 2008, n. 207, convertito dalla legge 27 febbraio 2009, n. 14, recante proroga di termini previsti da disposizioni finanziarie urgenti;

visto il decreto-legge 30 dicembre 2009, n. 194, convertito dalla legge 26 febbraio 2010, n. 25, recante proroga di termini previsti da disposizioni legislative;

vista la legge 31 dicembre 2009, n. 196 (legge di contabilità e finanza pubblica), come modificata dalla legge 7 aprile 2011, n. 39;

visti i decreti del Presidente della Repubblica 29 aprile 2002, n. 123 e 30 maggio 2002, n. 115, in materia di pagamento di assegni pensionistici a carico del bilancio dello Stato e di spese di giustizia;

vista la legge 5 giugno 2003, n. 131, recante disposizioni per l'adeguamento dell'ordinamento della Repubblica alla citata legge costituzionale 18 ottobre 2001, n. 3;

visto il decreto legislativo 30 dicembre 2003, n. 396, recante disposizioni in materia di debito pubblico;

visto il decreto-legge 4 luglio 2006, n. 223, convertito, con modificazioni, dalla legge 4 agosto 2006, n. 248, recante disposizioni urgenti per il rilancio economico e sociale, per il contenimento e la razionalizzazione della spesa pubblica, nonché interventi in materia di entrate e di contrasto all'evasione fiscale;

visto il decreto-legge 3 ottobre 2006, n. 262, convertito, con modificazioni, dalla legge 24 novembre 2006, n. 286, recante disposizioni urgenti in materia tributaria e finanziaria;

visto il decreto-legge 25 giugno 2008, n. 112, convertito, con modificazioni, dalla legge 6 agosto 2008, n. 133, recante disposizioni urgenti per lo sviluppo economico, la semplificazione, la competitività, la stabilizzazione della finanza pubblica e la perequazione tributaria;

visto il decreto-legge 29 novembre 2008, n. 185, convertito, con modificazioni, dalla legge 28 gennaio 2009, n. 2, recante misure urgenti per il sostegno a famiglie, lavoro, occupazione e impresa e per ridisegnare in funzione anti-crisi il quadro strategico nazionale;

visto il decreto-legge 10 febbraio 2009, n. 5, convertito, con modificazioni, dalla legge 9 aprile 2009, n. 33 recante misure urgenti a sostegno dei settori industriali in crisi;

visto il decreto-legge 1 luglio 2009, n. 78, convertito, con modificazioni, dalla legge 3 agosto 2009, n. 102, recante provvedimenti anti-crisi, nonché proroga di termini e della partecipazione italiana a missioni internazionali;

visto il decreto-legge 31 maggio 2010, n. 78, convertito, con modificazioni dalla legge 31 luglio 2010, n. 122, recante misure urgenti in materia di stabilizzazione finanziaria e di competitività economica;

visto il decreto-legge 25 marzo 2010, n. 40, convertito, con modificazioni, dalla legge 22 maggio 2010, n. 73, recante disposizioni urgenti tributarie e finanziarie in materia di contrasto alle frodi fiscali internazionali e nazionali;

vista la legge 23 dicembre 2009, n. 191 (legge finanziaria 2010);

vista la legge 23 dicembre 2009, n. 192, con la quale è stato approvato il bilancio di previsione dello Stato per l'anno finanziario 2010;

vista la legge 21 settembre 2010, n. 158, recante disposizioni per l'assestamento del bilancio dello Stato e dei bilanci delle Amministrazioni autonome per l'anno finanziario 2010;

visto il decreto del Ministro dell'economia e delle finanze 30 dicembre 2009, con il quale sono state ripartite in capitoli le unità previsionali di base relative al bilancio di previsione dello Stato per l'anno finanziario 2010;

visto il decreto del Ministro dell'economia e delle finanze 29 ottobre 2010, con il quale sono state ripartite nei capitoli e nei pertinenti articoli le variazioni alle unità previsionali di base apportate dalla legge 21 settembre 2010, n. 158;

vista la nota del Ministero dell'economia e delle finanze – Dipartimento della Ragioneria generale dello Stato – I.G.B. del 29 aprile 2011, con la quale sono stati forniti elementi di risposta in ordine alle osservazioni contenute nella decisione sul Rendiconto generale dello Stato 2009;

uditi nella pubblica udienza del 28 giugno 2011 i relatori, Presidente di sezione Maurizio MELONI e Presidente di sezione Luigi MAZZILLO, ed il Pubblico Ministero, nella persona del Procuratore generale aggiunto Maria Teresa ARGANELLI.

Ritenuto in

F A T T O

Il Rendiconto generale dell'Amministrazione dello Stato per l'esercizio finanziario 2010, nelle sue componenti del conto del bilancio e del conto generale del patrimonio e dei conti ad essi allegati, è stato presentato alla Corte dei conti dal Ministro dell'economia e delle finanze il 30 maggio 2011.

E' stato successivamente inviato dal Ragioniere generale dello Stato in data 1° giugno 2011, il prospetto riepilogativo in materia di regolazioni contabili e debitorie senza riferimenti delle complessive poste regolatorie a specifici capitoli - articoli di bilancio, sia per l'entrata che per la spesa.

Sono stati rilevati:

per il CONTO DEL BILANCIO,

in ordine all'ENTRATA:

- a) poste di bilancio per le quali si riscontrano discordanze dei relativi importi rispetto a quelli risultanti nelle contabilità delle amministrazioni;
- b) capitoli per i quali gli importi dei residui attivi finali registrati nel rendiconto risultano diversi dagli importi che si ottengono sottraendo dai residui iniziali i versamenti effettuati nell'anno in conto residui ed aggiungendo i residui di competenza dell'esercizio;
- c) nel "riscosso residui" dell'anno importi non derivanti da rilevazioni contabili, ma calcolati come differenza fra il totale dei residui riscossi e l'importo delle somme rimaste da versare alla fine dell'esercizio finanziario 2009, con riporto a zero delle differenze negative;
- d) residui di versamento (allegato 23 al rendiconto) non correlati a somme da regolare con la Regione Siciliana e le Regioni Sardegna e Friuli-Venezia Giulia, sulle cui origini e natura si riscontrano indicazioni parziali;
- e) resti da riscuotere delle entrate extra tributarie classificati come di riscossione certa, quantunque ritardata, pari al 100 per cento, nonostante l'esiguo grado di realizzo (allegato 24 al rendiconto);
- f) poste di bilancio per le quali si sono rilevate minori entrate rispetto alle previsioni iniziali e definitive di bilancio;

in ordine alla SPESA:

- a) eccedenze di spesa sulle previsioni definitive di competenza, sulla consistenza dei residui e sulle autorizzazioni definitive di cassa rispettivamente pari a 288,6 milioni, 2,6 milioni e 106 milioni, ricollegabili a discordanze relative ai pagamenti disposti mediante ruoli di spesa fissa, nonché a pagamenti di titoli del debito pubblico;
- b) spese effettuate in mancanza di stanziamenti in bilancio, registrate nel consuntivo come eccedenze, verificatesi in capitoli del Ministero dell'istruzione, dell'università e della ricerca e del Ministero delle infrastrutture e dei trasporti;

- c) decreti di accertamento residui ad oggi non ancora vistati e registrati dalla Corte o perché non pervenuti, o in quanto il relativo procedimento di controllo non si è ancora concluso o ha evidenziato anomalie;

per il CONTO GENERALE DEL PATRIMONIO:

- a) omessa indicazione delle variazioni intervenute in alcune poste delle “*attività non finanziarie prodotte*” concernenti i beni immobili patrimoniali;
- b) omesse variazioni intervenute in numerosi allegati concernenti i beni mobili patrimoniali iscritti tra le “*attività non finanziarie prodotte*”;
- c) poste dei residui attivi e passivi per i quali sono state riscontrate discordanze o irregolarità relativamente ai corrispondenti capitoli-articoli di bilancio;
- d) mancata iscrizione tra le “*attività finanziarie*” del Ministero dell’economia e delle finanze delle variazioni intervenute negli allegati concernenti talune partecipazioni azionarie;
- e) mancanza o incompletezza della documentazione giustificativa delle variazioni intervenute tra le “*attività finanziarie*” del Ministero delle infrastrutture e dei trasporti, nell’allegato relativo al “*fondo scorta*”.

Le risultanze del rendiconto sono le seguenti:

CONTO DEL BILANCIO

(in euro)

	COMPETENZA	CASSA
Risparmio pubblico	(+) 28.742.304.412,91	(-) 10.153.717.253,91
Saldo netto da finanziare	(-) 21.618.998.530,07	(-) 59.846.096.617,02
Indebitamento netto	(-) 17.899.992.071,00	(-) 54.727.804.325,98
Ricorso al mercato	(-) 210.054.485.496,88	(-) 248.950.102.980,71
Avanzo primario	(+) 47.903.779.217,97	(+) 9.644.303.620,84
Differenza fra entrate complessive e spese complessive	(+) 62.866.800.819,12	(+) 23.971.183.335,29

CONTO GENERALE DEL PATRIMONIO

Consistenze al 31 dicembre 2010

(in euro)

ATTIVITA'

Attività finanziarie	566.396.723.207,22	
Attività non finanziarie prodotte	265.186.157.896,04	
Attività non finanziarie non prodotte	3.980.610.446,95	
Totale		835.563.491.550,21

PASSIVITA'

Passività finanziarie	2.279.923.203.413,04	
Totale		2.279.923.203.413,04
Eccedenza passiva al 31 dicembre 2010		1.444.359.711.862,83
Peggioramento patrimoniale dell'esercizio 2010		18.665.178.079,35

Ulteriori dati relativi al conto del bilancio, al conto generale del patrimonio e ai conti ad essi allegati sono riportati nell'appendice, che costituisce parte integrante della decisione.

Nella relazione annessa alla decisione sono contenute osservazioni in ordine all'affidabilità e alla regolarità dei dati contabili, nonché considerazioni sui risultati della gestione finanziaria e dell'attività delle amministrazioni.

Il PUBBLICO MINISTERO ha svolto proprie considerazioni con memoria scritta depositata in data 17 giugno 2011 e, per quanto concerne il giudizio di parificazione, ha confermato le richieste conclusive contenute nella predetta memoria, integrata dalla memoria aggiuntiva depositata il 27 giugno 2011, nonché nella requisitoria orale.

Considerato in

DIRITTO

Ai fini del presente giudizio, la Corte ha esaminato il Rendiconto generale dell'Amministrazione dello Stato per l'esercizio finanziario 2010, nelle sue componenti del conto del bilancio e del conto generale del patrimonio e dei conti ad essi allegati.

Ai sensi degli articoli 21 e 39, commi primo e secondo, del T.U. delle leggi sull'ordinamento della Corte dei conti approvato con R.D. 12 luglio 1934, n. 1214, si è proceduto:

per il Conto del bilancio,

- quanto all'ENTRATA:

ai riscontri di conformità con le scritture indicate nel predetto art. 21 del T.U. delle leggi sulla Corte dei conti, ed in particolare con i conti periodici di cui all'art. 262 del regolamento di contabilità generale dello Stato, nonché con i riassunti generali delle riscossioni e dei versamenti. Il riscontro delle risultanze è stato eseguito, per tutte le poste contabili (unità previsionali di base, capitoli ed articoli), sui conti periodici rilevati attraverso il sistema informativo integrato Ragioneria generale dello Stato – Corte dei conti;

- quanto alla SPESA:

a verificare la concordanza tra le spese ordinate e pagate durante l'esercizio dalle amministrazioni e le scritture tenute o controllate dalla Corte; a verificare la regolarità dei decreti di accertamento dei residui passivi nei limiti della documentazione allegata e in ordine all'esistenza delle obbligazioni giuridiche che giustificano l'iscrizione delle somme nelle scritture contabili; a verificare la regolare estinzione di tutti i titoli di spesa e la corrispondenza dei dati conseguenti ai titoli estinti con quelli riportati nel sistema informativo integrato Ragioneria generale dello Stato – Corte dei conti; ad accertare che i dati recati dai conti allegati corrispondano ai prospetti riassuntivi prodotti dai competenti uffici del Dipartimento della Ragioneria generale dello Stato;

per il Conto generale del patrimonio:

alle verifiche concernenti la gestione patrimoniale, effettuate anche sulla base di documenti forniti dall'Amministrazione, allo scopo di accertare la regolare iscrizione delle singole movimentazioni patrimoniali sotto il profilo della corrispondenza con la documentazione giustificativa dei dati riportati nelle scritture contabili, delle modalità di aggiornamento dei valori iscritti nelle poste patrimoniali e relativi allegati, della sussistenza dei requisiti di certezza ed esigibilità per il mantenimento della iscrizione nelle poste patrimoniali e relativi allegati, delle modalità di determinazione dei valori di iscrizione dei beni materiali prodotti.

Per le operazioni finanziarie con riflessi patrimoniali la Corte ha effettuato le verifiche sui conti periodici e sui riepiloghi generali dell'entrata. Per la spesa sono stati effettuati riscontri sulla base delle scritture tenute o controllate. Per le entrate, riscosse e versate, per le somme riscosse

e “*da versare*” e per quelle “*da riscuotere*”, si è proceduto al riscontro dei dati esposti nel conto generale del patrimonio con i dati contenuti nei riassunti generali e nel conto del bilancio.

In esito ai riscontri e alle verifiche effettuati si è pervenuti alle seguenti conclusioni e determinazioni:

A.- Conto del bilancio e conti ad esso allegati.

Quanto all’Entrata (con riferimento alle corrispondenti lettere della parte in fatto):

lettera a):

sulla base delle verifiche di conformità – agli effetti dei commi primo e secondo dell’art. 39 del T.U. delle leggi sulla Corte dei conti – sono stati elaborati gli allegati da B1 a B7 che danno conto delle discordanze tra il conto consuntivo e i conti periodici definitivi, con riguardo al conto di competenza ed al conto dei residui. Tra le cause delle discordanze va, fra l’altro, evidenziata la presenza di “*dati compensati*”, risultanti da operazioni con cui il sistema informativo automaticamente elimina le somme rimaste da versare (e quelle “*da riscuotere*”) con segno negativo, assumendosi che l’importo accertato sia almeno pari a quello versato. In presenza di procedure di rettifica di tipo meramente presuntivo, permangono dubbi sulla complessiva attendibilità delle scritture di base tenute ai sensi dell’art. 262 del regolamento generale di contabilità, essendo le discordanze numerose e consistenti.

Alle rettifiche automatiche si aggiungono successivamente quelle manuali, conseguenti alle “*comunicazioni ritardatarie*” inviate dalle amministrazioni e contabilizzate senza verificare se le stesse costituiscano, in tutto o in parte, una componente delle già intervenute compensazioni automatiche; ciò comporta l’inattendibilità di alcune voci del conto consuntivo e l’emersione di incongruenze all’interno del rendiconto finale, come nei casi di riaccertamenti e insussistenze non spiegate relativamente ai resti da riscuotere a fine esercizio per numerosi capitoli. Per tali motivi va dichiarata l’irregolarità del conto dei residui relativamente alle poste risultanti dagli allegati da B1 a B7;

lettera b):

come per gli anni precedenti, anche per il 2010 l’importo dei residui finali è diverso da quello che dovrebbe risultare dai residui iniziali al netto dei versamenti in conto residui, e con l’aggiunta del “*da versare*” e “*da riscuotere*” in conto competenza dell’anno di rendicontazione. I residui finali ammontano, infatti, a 229.790 milioni, invece di 255.734

milioni, risultanti dal procedimento di calcolo. La differenza in meno, di 25.945 milioni, è costituita dal saldo fra riaccertamenti e insussistenze emergenti per i singoli capitoli, ma di cui non si conosce né la composizione, né, tanto meno, l'origine. Il relativo importo non risulta, infatti, dal rendiconto, ma è desumibile solo per differenza, e peraltro per l'insieme dei residui e non separatamente per i residui di versamento ed i residui di riscossione. Nel 2010 a prevalere sono le insussistenze; ciò, ovviamente, non toglie che ci siano specifiche voci di entrata il cui saldo è costituito da riaccertamenti (sopravvenienze attive).

Alla luce delle conclusioni delle analisi condotte dalla Corte negli anni precedenti, l'emergere di tali differenze è probabilmente, almeno in parte, da ricollegarsi alle incongruenze che si manifestano nel rendiconto a seguito delle compensazioni automatiche e delle successive rettifiche manuali, che vengono operate senza verificare la loro eventuale sovrapposizione, in tutto o in parte, con le rettifiche già intervenute in via automatica. Il dato sui residui iniziali finisce così con il risultare sostanzialmente indipendente rispetto alle altre voci del rendiconto. La stessa nota preliminare al consuntivo dell'entrata espone le differenze fra i residui degli anni precedenti (comprensivi delle somme rimaste da riscuotere) e l'importo dei relativi versamenti, indicando il primo termine nelle cifre risultanti all'inizio dell'anno (194.551 milioni) e non in quelle (168.606 milioni) determinate a seguito delle successive rettifiche. Tali differenze, tenuto conto delle suddette rettifiche, non coincidono con gli importi dei resti complessivi di anni precedenti risultanti dal consuntivo.

Oltre alla scarsa trasparenza delle rappresentazioni di bilancio e, in particolare, del saldo del conto residui, ciò limita la necessaria raffrontabilità delle risultanze di bilancio fra i diversi esercizi finanziari, segnalata nel dispositivo della decisione; negli allegati D1 e D2, E1 ed E2 viene riportato, per le diverse Unità previsionali di base, l'elenco dei saldi delle sopravvenienze, attive e passive, risultanti dai calcoli effettuati dalla Corte: sussiste la necessità di darne analitica giustificazione;

lettera c):

il rendiconto dell'esercizio 2010 espone gli importi delle riscossioni dei residui dell'anno al netto di quelli derivanti dai versamenti di somme che risultavano rimosse, ma non versate, alla fine dell'esercizio finanziario precedente. Gli importi riportati non sono stati tuttavia rilevati direttamente, ma calcolati secondo procedure utilizzate per evidenziare l'entità delle duplicazioni derivanti dalla mancata distinzione fra "riscossioni residui" dell'anno e "riscossioni residui" comprensive anche dei versamenti delle somme che risultavano rimosse ma non versate alla fine dell'anno precedente. L'evidenziazione in consuntivo del dato della riscossione netta dei residui consente di eliminare dal rendiconto le duplicazioni connesse all'impiego del dato lordo, assicurando così una maggiore veridicità complessiva del conto del bilancio. Tuttavia, la procedura seguita non consente di far conoscere se ed in quale misura le somme rimaste da versare alla fine del precedente esercizio finanziario siano state effettivamente versate nell'esercizio cui si riferisce il rendiconto, non essendo dimostrato che tutte le somme rimaste da versare alla fine dell'esercizio precedente siano state effettivamente versate. Conseguentemente, non possono essere determinati gli importi delle pendenze di versamento - corrispondenti a recuperi effettuati sulle riscossioni direttamente dagli enti riscuotitori per aggi e spese sostenute - che restano patologicamente presenti da un anno all'altro in bilancio, in ragione della mancata regolazione contabile dal lato della spesa per l'insufficiente dotazione dei relativi capitoli.

L'importo delle somme rimosse nell'esercizio, di 2.605 milioni, è pari alla differenza tra il riscosso residui (27.706) e quanto rimasto da versare alla fine del 2009 (25.501). Esso costituisce anche, con riferimento alle riscossioni, la somma algebrica dei capitoli con importi positivi e negativi, ammontanti rispettivamente a +4.437 e -1.832 milioni. Le poste di segno negativo (e cioè con un ammontare di riscossioni nel 2010 inferiore all'importo dei resti finali da versare del 2009), riportate negli allegati G1 e G2, non sono rinvenibili nel rendiconto. Nei casi in cui la differenza fra l'importo del riscosso totale dei residui e l'importo delle somme rimaste da versare alla fine dell'esercizio finanziario 2009 risulti negativo, si è, infatti, provveduto a iscrivere un importo nullo. In realtà, l'importo con segno negativo costituisce solo un indicatore del fatto che una parte delle somme rimaste da versare a fine 2009 non è stata versata neppure nel corso del 2010 e resta, quindi, tuttora da versare.

Pertanto, delle poste elencate negli allegati G1 e G2 va dichiarata l'irregolarità.

Stesse considerazioni valgono per i soli versamenti in conto residui: per numerosi capitoli si è, infatti, riscontrato che l'importo riportato in consuntivo come versamento in conto residui (17.843 milioni) non tiene conto delle somme, che, pur essendo state rimosse, rimanevano

tuttavia ancora da versare alla fine del 2009 (8.864 milioni). Negli allegati H1 e H2 vengono riportate le poste con versamenti netti negativi (e cioè con un ammontare di versamenti nel 2010 inferiore all'importo dei resti finali da versare del 2009), poste per le quali va dichiarata l'irregolarità;

lettera d):

l'importo dei resti da versare, non correlati a somme da regolare con la Regione Siciliana e le Regioni Sardegna e Friuli-Venezia Giulia, di pertinenza dello Stato presenti nell'allegato 23 al rendiconto, nel 2010 ammonta, in aumento rispetto ai 12.272 milioni del 2009, a 12.959 milioni. Vengono fornite, da parte della Ragioneria generale dello Stato, indicazioni solo parziali in merito alla loro origine e natura e senza, comunque, fornire elementi di ordine quantitativo: l'esistenza di deleghe di versamento effettuate a ridosso della chiusura dell'esercizio, il cui versamento al bilancio avviene nell'anno successivo, con imputazione al conto dei residui nonché differenza fra le somme accertate dalla Struttura di gestione dell'Agenzia dell'entrate su deleghe di versamento dei contribuenti e il versamento effettuato degli stessi, al netto delle eventuali compensazioni che non risultano regolate contabilmente.

Per tali motivi, le risultanze dei residui da versare, di cui all'allegato 23 al rendiconto, diversi da quelli relativi alle somme da regolare con la Regione Siciliana e le Regioni Sardegna e Friuli-Venezia Giulia, vanno escluse dalla dichiarazione di regolarità;

lettera e):

per le entrate tributarie sono pervenute indicazioni sulle riduzioni dei residui per grado di esigibilità, ai sensi dell'art. 268 del regolamento di contabilità generale dello Stato, risultanti nell'allegato 24 al rendiconto, complessivamente apportate per titolo e per capitolo, limitatamente alle somme dei titoli I e II – di pertinenza dell'Agenzia delle entrate - iscritte a ruolo e rimaste da riscuotere in conto residui. Per tali residui si può ritenere che la classificazione per grado di esigibilità – che ha portato ad abbattere i ruoli per ben l'83 per cento – sia sufficientemente realistica. Per le voci dei residui relativi alle entrate extra tributarie di pertinenza di "Tesoro" e amministrazioni "Altre", i resti continuano, invece, ad essere acriticamente classificati come di riscossione certa, quantunque ritardata, per una percentuale del 100 per cento, a fronte di una quota di residui riscossi, al netto del "da versare" degli esercizi precedenti, di appena 1,4 per cento, inferiore a quanto rilevato negli ultimi tre esercizi finanziari.

Sempre con riferimento ai residui di pertinenza delle amministrazioni diverse dal Ministero dell'economia e delle finanze, un'altra specifica segnalazione riguarda l'anomalia di una

classificazione che continua ad essere effettuata, non già per capitolo, ma, in via aggregata, appunto sotto la voce “*Altre*”. Per queste voci dell’Allegato 24 al rendiconto non si può quindi dar luogo alla dichiarazione di regolarità;

lettera f):

sempre sulla base delle verifiche di conformità – agli effetti del secondo comma dell’art. 39 del T.U. delle leggi sull’ordinamento della Corte dei conti – negli allegati C1 e C2 si dà conto delle minori entrate risultanti dall’esito del confronto per titolo e per unità previsionale di base, disaggregate per capitoli ed articoli, tra le previsioni di bilancio iniziali e definitive, da una parte, e il totale degli importi versati, da versare e da riscuotere, dall’altra. Sussiste l’esigenza che le amministrazioni interessate diano conto delle ragioni delle minori entrate rispetto alle previsioni.

Quanto alla Spesa (con riferimento alle corrispondenti lettere della parte in fatto):

lettera a):

per le eccedenze di spesa riscontrate rispetto alle previsioni definitive di competenza, alla consistenza dei residui e alle autorizzazioni definitive di cassa, va dichiarata la non regolarità dei capitoli di cui all’allegato L per contrasto con i principi riguardanti il rispetto degli equilibri di bilancio, nonché con la specifica normativa contabile; quanto precede in relazione agli impegni superiori ai corrispondenti stanziamenti definitivi e ai pagamenti che oltrepassano l’ammontare dei residui e delle autorizzazioni di cassa;

lettera b):

per le spese registrate nel consuntivo come eccedenze ed effettuate in mancanza di stanziamenti in bilancio, eccedenze di cui alla precedente lettera *a)* e ivi ricomprese, dettagliatamente specificate nell’allegato L1, va dichiarata la non regolarità, atteso che le relative spese sono state disposte in violazione della vigente normativa contabile.

Per le eccedenze di spesa di cui alle lettere *a)* e *b)*, sussiste l’esigenza di specifica sanatoria legislativa limitatamente alle unità previsionali di base, all’interno delle quali le eccedenze rilevate a livello di capitolo non sono compensate da economie riscontrate su altri capitoli;

lettera c):

per i decreti di accertamento residui relativi ai capitoli indicati nell'allegato M, sottoposti al controllo preventivo di legittimità ai sensi dell'art. 3, comma 1, lettera h), della legge 14 gennaio 1994, n. 20, ad oggi non visti né registrati dalla Corte perché oggetto di osservazioni in sede istruttoria o perché comunque non si è concluso il procedimento di controllo ovvero, perché sussistono problemi di disallineamento dei dati, o perché non pervenuti, va esclusa, allo stato, la dichiarazione di regolarità con riguardo anche alle somme rimaste da pagare sui capitoli stessi e per gli importi relativi.

B.- Conto generale del patrimonio e conti ad esso allegati.

Quanto al Conto generale del patrimonio (con riferimento alle corrispondenti lettere della parte in fatto) va dichiarata l'irregolarità delle poste indicate nell'allegato P, per quanto concerne:

lettera a):

l'omessa indicazione delle variazioni, non validate dalle Ragionerie territoriali, intervenute in talune poste delle "attività non finanziarie prodotte" negli allegati concernenti i beni immobili patrimoniali;

lettera b):

le omesse variazioni in talune poste delle "attività non finanziarie prodotte" negli allegati riguardanti i beni mobili in gestione alla quasi totalità delle amministrazioni, per mancata validazione delle stesse da parte delle ragionerie territoriali e/o degli uffici centrali di bilancio a causa di mancata o ritardata resa della contabilità amministrativa da parte dei consegnatari nonché per difficoltà rilevate nel passaggio dei dati tra il sistema informatico di gestione e controllo dei beni mobili (GE.CO) e il sistema informativo Ragioneria generale dello Stato (S.I.R.G.S.);

lettera c):

le conseguenze che l'esclusione dal giudizio di regolarità dei residui attivi e passivi del conto del bilancio produce sull'importo complessivo delle poste dei residui attivi e passivi iscritti nel Conto generale del patrimonio;

lettera d):

l'omessa annotazione da parte dell'ufficio centrale di bilancio del Ministero dell'economia e delle finanze, causata da tardiva comunicazione dell'amministrazione competente, delle variazioni finanziarie intervenute, concernenti diverse partecipazioni azionarie dello Stato nell'ambito delle "attività finanziarie";

lettera e):

la rilevata mancanza della documentazione giustificativa delle variazioni intervenute tra le "attività finanziarie" nell'allegato concernente il fondo scorta in gestione al Ministero delle infrastrutture e dei trasporti.

Quanto alle regolazioni contabili e debitorie, è necessaria l'indicazione nel prospetto riassuntivo allegato al rendiconto dei riferimenti a specifici capitoli - articoli di bilancio sia per l'entrata che per la spesa. Si rende inoltre necessaria un'apposita procedura informatica, nell'ambito del Sistema Integrato R.G.S. - Corte dei conti, che evidenzi le regolazioni nelle diverse fasi della gestione del bilancio.

Sentite le richieste del Pubblico Ministero,

P.Q.M.

la Corte dei conti a Sezioni riunite, con le osservazioni esposte in fatto e in diritto:

1. dichiara regolare - sulla base delle verifiche prescritte dall'art. 39 del T.U. delle leggi sulla Corte dei conti - in conformità alle scritture tenute dalla Corte stessa e a quelle da essa controllate, il Rendiconto generale dello Stato per l'esercizio 2010, nelle componenti del conto del bilancio, del conto generale del patrimonio e dei conti ad essi allegati, con esclusione:

a) quanto al conto dell'ENTRATA:

- delle poste di bilancio menzionate negli allegati da B1 a B7 alla presente decisione;
- delle somme riscosse e versate in conto residui, di cui agli allegati G1, G2, H1 e H2;

- delle risultanze della dimostrazione delle somme rimaste da versare, di cui all'allegato 23 al conto consuntivo, diverse da quelle relative alle somme da regolare con la Regione Siciliana e le Regioni Sardegna e Friuli-Venezia Giulia;
- dei resti da riscuotere delle entrate extra tributarie di pertinenza delle amministrazioni diverse da quella tributaria, di cui alla classificazione dell'allegato 24 al conto consuntivo;

b) quanto al conto della SPESA:

- dei capitoli che presentano eccedenze nei conti della competenza, dei residui e della cassa, di cui all'allegato L concernenti le amministrazioni ivi indicate, nel quale sono ricomprese anche le spese effettuate in mancanza di stanziamenti di bilancio, dettagliatamente specificate nell'allegato L1 per unità previsionale di base e per capitoli.

Limitatamente alle unità previsionali di base, all'interno delle quali le eccedenze rilevate a livello di capitolo non sono compensate da economie riscontrate su altri capitoli, sussiste l'esigenza di sanatoria legislativa;

- dei capitoli - dettagliatamente specificati nell'allegato M - in ordine ai quali non sono stati visti e registrati i decreti di accertamento residui, ovvero sono state evidenziate anomalie, riguardanti i Ministeri dell'economia e delle finanze, della giustizia e dell'istruzione, dell'università e della ricerca, nonché l'Amministrazione autonoma dei Monopoli di Stato;

c) quanto al conto generale del PATRIMONIO:

- delle poste e dei relativi allegati, riportati nell'allegato P.

2. Dichiaro, quanto al conto del bilancio, la necessità che venga trasmesso in via formale alla Corte, contestualmente alla presentazione del Rendiconto, un allegato recante l'esposizione delle regolazioni contabili e debitorie, redatto in modo che le relative poste siano riferite a specifici autonomi capitoli/articoli di bilancio sia per l'entrata sia per la spesa e che siano evidenziate le cause di formazione delle regolazioni stesse.

3. Rileva la non corrispondenza fra l'importo dei residui attivi finali riportati nel rendiconto ed il relativo importo ottenuto sottraendo dai residui iniziali i versamenti in conto residui dell'anno ed aggiungendo i residui di competenza; segnala la necessità che si provveda a

correggere e, in ogni caso ad analiticamente e compiutamente spiegare, le evidenziate incongruenze di cui agli allegati D1, D2, E1 ed E2.

4. Rileva la necessità che le Amministrazioni interessate individuino e diano conto delle ragioni per le quali sono stati conseguiti risultati di entrate inferiori a quelli previsti dalla legge di bilancio per i capitoli indicati negli allegati C1 e C2.

5. Approva l'annessa relazione, resa ai sensi dell'art. 41 del T.U. delle leggi sull'ordinamento della Corte dei conti, di cui al regio decreto 12 luglio 1934, n. 1214;

ordina:


a) che copia della presente decisione sia trasmessa, a cura della Segreteria, ai Presidenti della Camera dei Deputati e del Senato della Repubblica;

b) che il rendiconto generale dell'Amministrazione dello Stato, munito del visto della Corte, nonché copia della presente decisione siano trasmessi al Ministro dell'economia e delle finanze, per la presentazione al Parlamento contestualmente al disegno di legge di approvazione del rendiconto stesso;

c) che la relazione, resa ai sensi dell'art. 41 del T.U. delle leggi sulla Corte dei conti, approvato con regio decreto 12 luglio 1934, n. 1214, sia trasmessa ai Presidenti della Camera dei Deputati e del Senato della Repubblica ed al Ministro dell'economia e delle finanze.

Così deciso in Roma, nella Camera di consiglio del giorno 28 giugno 2011.


I RELATORI



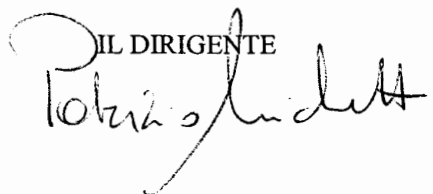
Depositata in Segreteria il 28 GIU. 2011
PER COPIA CONFORME ALL' ORIGINALE
DALLA SEGRETARIA DELLE SEZIONI
RIUNITE IN SEDE DI CONTROLLO
28 GIU. 2011

IL DIRIGENTE
Dott. Patrizio MICHETTI

IL PRESIDENTE



IL DIRIGENTE



PAGINA BIANCA



CORTE DEI CONTI

— SEZIONI RIUNITE —

DECISIONE

SUL RENDICONTO GENERALE DELLO STATO 2010

Comunicata alle Presidenze della Camera dei Deputati e del Senato
della Repubblica il 28 giugno 2011 (documento XIV, n. 4)

PAGINA BIANCA

APPENDICE ALLA DECISIONE

PAGINA BIANCA

CONTO DEL BILANCIO

Le risultanze del conto del bilancio e dei conti ad esso allegati sono le seguenti:

	COMPETENZA	CASSA	<i>(in euro)</i>
<u>Entrata</u>			
Titolo I			
Entrate tributarie	441.613.893.532,11	408.952.185.602,43	
Titolo II			
Entrate extratributarie	<u>61.790.592.635,68</u>	<u>33.334.922.709,36</u>	
Totale titoli I e II	503.404.486.167,79	442.287.108.311,79	
Titolo III			
Alienazione e ammortamento di beni patrimoniali e riscossione di crediti	<u>1.920.954.173,76</u>	<u>1.854.655.057,68</u>	
Totale entrate finali (Titoli I, II e III)	505.325.440.341,55 ^(a)	444.141.763.369,47 ^(b)	
Titolo IV			
Accensione di prestiti	<u>272.921.286.316,00</u>	<u>272.921.286.316,00</u>	
Totale complessivo delle entrate	778.246.726.657,55	717.063.049.685,47	
<u>Spesa</u>			
Titolo I			
Spese correnti	474.662.181.754,88	452.440.825.565,70	
Titolo II			
Spese in conto capitale	<u>52.282.257.116,74</u>	<u>51.547.034.420,79</u>	
Totale spese finali (Titoli I e II)	526.944.438.871,62 ^(c)	503.987.859.986,49 ^(d)	
Titolo III			
Rimborso passività finanziarie	<u>188.435.486.966,81</u>	<u>189.104.006.363,69</u>	
Totale complessivo delle spese	715.379.925.838,43	693.091.866.350,18	

^(a) di cui euro 1.612.167.637,17 per rimborso anticipazioni e riscossioni di crediti accertati

^(b) di cui euro 1.549.098.585,18 per rimborso anticipazioni e riscossioni di crediti versati

^(c) di cui euro 5.331.174.096,24 per acquisizioni di attività finanziarie impegnate

^(d) di cui euro 6.667.390.876,22 per acquisizioni di attività finanziarie pagate

<u>Risultati differenziali:</u>	COMPETENZA	CASSA
Entrate tributarie ed extratributarie	503.404.486.167,79	442.287.108.311,79
Spese correnti	<u>474.662.181.754,88</u>	<u>452.440.825.565,70</u>
<u>Risparmio pubblico</u>	28.742.304.412,91	-10.153.717.253,91
Entrate finali	505.325.440.341,55	444.141.763.369,47
Spese finali	<u>526.944.438.871,62</u>	<u>503.987.859.986,49</u>
<u>Saldo netto da finanziare</u>	-21.618.998.530,07	-59.846.096.617,02
Entrate finali al netto delle riscossioni di crediti	503.713.272.704,38	442.592.664.784,29
Spese finali al netto delle operazioni finanziarie	<u>521.613.264.775,38</u>	<u>497.320.469.110,27</u>
<u>Indebitamento netto</u>	-17.899.992.071,00	-54.727.804.325,98
Entrate finali	505.325.440.341,55	444.141.763.369,47
Spese complessive	<u>715.379.925.838,43</u>	<u>693.091.866.350,18</u>
<u>Ricorso al mercato</u>	-210.054.485.496,88	-248.950.102.980,71
Entrate finali	505.325.440.341,55	444.141.763.369,47
Spese finali al netto degli interessi	<u>457.421.661.123,58</u>	<u>434.497.459.748,63</u>
<u>Avanzo primario</u>	47.903.779.217,97	9.644.303.620,84
Entrate complessive	778.246.726.657,55	717.063.049.685,47
Spese complessive	<u>715.379.925.838,43</u>	<u>693.091.866.350,18</u>
<u>Differenza</u>	62.866.800.819,12	23.971.183.335,29

RESIDUI:**Attivi:**

Somme rimaste da riscuotere e da versare in conto dell'esercizio 2010	79.026.742.628,78
Somme rimaste da riscuotere e da versare in conto degli esercizi precedenti	150.762.890.484,19
Totale dei residui attivi al 31 dicembre 2010	<u>229.789.633.112,97</u>

Passivi:

Somme rimaste da pagare in conto dell'esercizio 2010	66.686.880.024,81
Somme rimaste da pagare in conto degli esercizi precedenti	41.589.162.319,16
Totale dei residui passivi al 31 dicembre 2010	<u>108.276.042.343,97</u>

CONTI ALLEGATI

Le risultanze dei conti delle amministrazioni e delle aziende autonome al 31 dicembre 2010 sono riportate nell'Allegato I che fa parte integrante della presente decisione. I saldi sono di seguito esposti:

1. AMMINISTRAZIONE DEI MONOPOLI DI STATO

Competenza:	0
Cassa:	(+) 493.771.266,63
Totale residui attivi al 31.12.2010	1.732.636.508,75
Totale residui passivi al 31.12.2010	2.380.913.349,68

2. ARCHIVI NOTARILI

Cassa:	(+) 40.183.898,82
--------	-------------------

3. CASSA DELLE AMMENDE

Cassa: (-) 97.135.011,60

4. ISTITUTO AGRONOMICO PER L'OLTREMARE

Competenza: 0

Cassa: (+) 3.117.882,18

Totale residui attivi al 31.12.2010 127.371,00

Totale residui passivi al 31.12.2010 7.300.979,51

5. FONDO EDIFICI DI CULTO

Competenza: (-) 1.884,82

Cassa: (+) 2.635.582,76

Totale residui attivi al 31.12.2010 5.188.287,13

Totale residui passivi al 31.12.2010 12.399.206,30

Sono stati disposti prelevamenti dall'unità previsionale di base 33.2 – Fondi di riserva e speciali (per gli oneri comuni di parte corrente: capitoli 2999 – Fondo occorrente per la riassegnazione dei residui passivi della spesa di parte corrente, eliminati negli esercizi precedenti per perenzione amministrativa; 3000 – Fondo di riserva per le spese obbligatorie e d'ordine; 3001 - Fondo di riserva per le spese impreviste; 3002 – Fondo di riserva per l'integrazione delle autorizzazioni di cassa; 3003 – Fondo di riserva per le autorizzazioni di spesa delle leggi permanenti di natura corrente; 6856 – Fondo occorrente per far fronte ad oneri dipendenti da provvedimenti legislativi in corso; per gli oneri comuni di conto capitale: capitoli 7496 – Fondo occorrente per la riassegnazione dei residui passivi della spesa in conto capitale, eliminati negli esercizi precedenti per perenzione amministrativa e 9001 – Fondo occorrente per far fronte ad oneri dipendenti da provvedimenti legislativi in corso) - dello stato di previsione della spesa del Ministero dell'economia e delle finanze a favore di capitoli degli stati di previsione della spesa di vari ministeri per un complessivo ammontare di euro 5.122.601.646,00 in termini di competenza e di euro 19.234.967.093,00 in termini di cassa.

CONTO DEL PATRIMONIO

Le risultanze della gestione del conto del patrimonio sono le seguenti:

	Saldo aumento/diminuzione
Attività Finanziarie	
Oro e argento monetario e diritti speciali di prelievo	
Biglietti, monete e depositi	0,00
Titoli diversi dalle azioni	0,00
Azioni ed altre partecipazioni, escluse le quote dei fondi comuni di investimento	(+ 3.838.843.362,96
Quote dei fondi di investimento	0,00
Crediti	(+ 26.228.423.532,90
Anticipazioni attive	(+ 2.050.271.609,33
Altri conti attivi	(-) 3.280.923,97
Saldo attività finanziarie	(+) 32.114.257.581,22
Attività non finanziarie prodotte	
Capitale fisso	(+ 3.164.745.578,86
Scorte	(-) 842.676.243,53
Oggetti di valore	(+ 15.419.297.594,58
Saldo attività non finanziarie prodotte	(+) 17.741.366.929,91
Attività non finanziarie non prodotte	
Beni materiali non prodotti	(-) 120.381.232,95
Beni immateriali non prodotti	
Saldo attività non finanziarie non prodotte	(-) 120.381.232,95
Passività finanziarie	
Debiti	(+ 69.174.514.005,80
Riserve tecniche di assicurazione	
Anticipazioni passive	(-) 774.092.648,27

Altri conti passivi	
Saldo passività finanziarie	(+) 68.400.421.357,53
Aumento nella consistenza delle attività	49.735.243.278,18
Aumento nella consistenza delle passività	68.400.421.357,53
Peggioramento patrimoniale per l'esercizio 2010	18.665.178.079,35

A seguito delle sopraindicate variazioni, la consistenza dei singoli conti generali al 31.12.2010 è riportata nell'allegato N che fa parte integrante della presente decisione.

CONTI ALLEGATI

Le risultanze dei conti accesi ai componenti attivi e passivi significativi del patrimonio delle amministrazioni e delle aziende autonome sono riportate nell'allegato O che fa parte integrante della presente decisione.

I saldi sono di seguito esposti:

1. AMMINISTRAZIONE DEI MONOPOLI DI STATO

Saldo attività finanziarie	(-) 43.691.833,26
Saldo attività non finanziarie prodotte	(-) 1.208.733,88
Saldo attività non finanziarie non prodotte	0,00
Saldo passività finanziarie	(+) 65.113.745,87
Miglioramento patrimoniale a fine esercizio 2010	20.213.178,73

2. ISTITUTO AGRONOMO PER L'OLTREMARE

Saldo attività finanziarie	(+) 1.050.618,98
Saldo attività non finanziarie prodotte	(-) 618.917,13
Saldo attività non finanziarie non prodotte	0,00
Saldo passività finanziarie	(+) 3.175.033,18
Peggioramento patrimoniale a fine esercizio 2010	2.743.331,33

Il Pubblico Ministero ha svolto considerazioni sull'andamento e sui risultati della gestione ed ha formulato le sue richieste nella memoria scritta del 17 giugno 2011, integrata dalla memoria aggiuntiva depositata il 27 giugno 2011.

PAGINA BIANCA

ALLEGATO A
INCONGRUENZE NEI CONTI PERIODICI

PAGINA BIANCA

ALLEGATO A1
DA RISCOUTERE COMPETENZA

PAGINA BIANCA

Allegato A1.1

INCONGRUENZE RILEVATE NEI CONTI PERIODICI RIASSUNTIVI
DA RISCOUTERE COMPETENZA CON IMPORTI NEGATIVI NEI CONTI PERIODICI CHE VENGONO AZZERATI NEL
CONSUNTIVO
PER CAPITOLI E ARTICOLI - TITOLI - ENTRATE FINALI

						Conti Periodici Riassuntivi	Consuntivo
CAP.	ART.	TIT	NAT	PRO	ATT	Da riscuotere competenza	Da riscuotere competenza
1411	2	1	001	008	001	- 4.150.691,85	-
1415	2	1	001	008	001	- 357.789,47	-
1413		1	001	008	001	- 257.729,99	-
1216	2	1	001	013	001	- 244.819,97	-
1205	7	1	001	006	001	- 177.837,21	-
1415	1	1	001	008	001	- 41.341,09	-
1148	2	1	001	004	002	- 207,00	-
1239	1	1	002	004	001	- 99,41	-
1034	1	1	001	003	001	- 6,20	-
1218	1	1	001	013	001	- 4,29	-
Totale Titolo 1						- 5.230.526,48	-

						Conti Periodici Riassuntivi	Consuntivo
CAP.	ART.	TIT	NAT	PRO	ATT	Da riscuotere competenza	Da riscuotere competenza
3571		2	001	007	002	- 11.262.019,00	-
2054		2	001	001	001	- 215.127,02	-
3549		2	001	007	003	- 7.722,47	-
3402	2	2	001	002	002	- 2.943,78	-
2454	5	2	001	002	002	- 2.399,20	-
2368	2	2	001	003	003	- 2.080,69	-
2454	8	2	001	002	002	- 1.939,36	-
3712	5	2	001	005	003	- 1.207,50	-
2454	10	2	001	002	002	- 436,62	-
2584	3	2	001	002	002	- 315,27	-
2454	14	2	001	002	002	- 238,11	-
2010		2	001	001	001	- 218,83	-
3558		2	001	002	002	- 106,94	-
2454	2	2	001	007	003	- 89,83	-
2368	3	2	001	002	001	- 30,00	-
3621		2	001	007	002	- 16,77	-
3518	11	2	001	002	002	- 14,18	-
3210	9	2	001	003	003	- 8,33	-
3662		2	001	007	002	- 1,43	-
3548		2	001	007	002	- 1,42	-
3758		2	001	001	001	- 9.553,94	-
Totale Titolo 2						- 11.506.470,69	-

TOTALI ENTRATE FINALI						- 16.736.997,17	-
------------------------------	--	--	--	--	--	------------------------	----------

Allegato A1.2

INCONGRUENZE RILEVATE NEI CONTI PERIODICI RIASSUNTIVI
DA RISCOUTERE COMPETENZA CON IMPORTI NEGATIVI NEI CONTI PERIODICI CHE VENGONO AZZERATI NEL
CONSUNTIVO
PER U.P.B.- CAPITOLI E ARTICOLI - TITOLI - ENTRATE FINALI

						Conti Periodici Riassuntivi	Consuntivo
CAP.	ART.	TIT	NAT	PRO	ATT	Da riscuotere competenza	Da riscuotere competenza
1034	1	1	001	003	001	- 6,20	-
			Totale	U.p.b.		- 6,20	-
CAP.	ART.	TIT	NAT	PRO	ATT	Da riscuotere competenza	Da riscuotere competenza
1148	2	1	001	004	002	- 207,00	-
			Totale	U.p.b.		- 207,00	-
CAP.	ART.	TIT	NAT	PRO	ATT	Da riscuotere competenza	Da riscuotere competenza
1205	7	1	001	006	001	- 177.837,21	-
			Totale	U.p.b.		- 177.837,21	-
CAP.	ART.	TIT	NAT	PRO	ATT	Da riscuotere competenza	Da riscuotere competenza
1411	2	1	001	008	001	- 4.150.691,85	-
1415	2	1	001	008	001	- 357.789,47	-
1413		1	001	008	001	- 257.729,99	-
1415	1	1	001	008	001	- 41.341,09	-
			Totale	U.p.b.		- 4.807.552,40	-
CAP.	ART.	TIT	NAT	PRO	ATT	Da riscuotere competenza	Da riscuotere competenza
1216	2	1	001	013	001	- 244.819,97	-
1218	1	1	001	013	001	- 4,29	-
			Totale	U.p.b.		- 244.824,26	-
CAP.	ART.	TIT	NAT	PRO	ATT	Da riscuotere competenza	Da riscuotere competenza
1239	1	1	002	004	001	- 99,41	-
			Totale	U.p.b.		- 99,41	-
CAP.	ART.	TIT	NAT	PRO	ATT	Da riscuotere competenza	Da riscuotere competenza
2054		2	001	001	001	- 215.127,02	-
3758		2	001	001	001	- 9.553,94	-
2010		2	001	001	001	- 218,83	-
			Totale	U.p.b.		- 224.899,79	-
CAP.	ART.	TIT	NAT	PRO	ATT	Da riscuotere competenza	Da riscuotere competenza
2368	3	2	001	002	001	- 30,00	-
			Totale	U.p.b.		- 30,00	-

Allegato A1.2

INCONGRUENZE RILEVATE NEI CONTI PERIODICI RIASSUNTIVI
DA RISCOUTERE COMPETENZA CON IMPORTI NEGATIVI NEI CONTI PERIODICI CHE VENGONO AZZERATI NEL
CONSUNTIVO
PER U.P.B.- CAPITOLI E ARTICOLI - TITOLI - ENTRATE FINALI

CAP.	ART.	TIT	NAT	PRO	ATT	Da riscuotere competenza	Da riscuotere competenza
3402	2	2	001	002	002	- 2.943,78	-
2454	5	2	001	002	002	- 2.399,20	-
2454	8	2	001	002	002	- 1.939,36	-
2454	10	2	001	002	002	- 436,62	-
2584	3	2	001	002	002	- 315,27	-
2454	14	2	001	002	002	- 238,11	-
3558		2	001	002	002	- 106,94	-
3518	11	2	001	002	002	- 14,18	-
			Totale	U.p.b.		- 8.393,46	-

CAP.	ART.	TIT	NAT	PRO	ATT	Da riscuotere competenza	Da riscuotere competenza
2368	2	2	001	003	003	- 2.080,69	-
3210	9	2	001	003	003	- 8,33	-
			Totale	U.p.b.		- 10.841,71	-

CAP.	ART.	TIT	NAT	PRO	ATT	Da riscuotere competenza	Da riscuotere competenza
3712	5	2	001	005	003	- 1.207,50	-
			Totale	U.p.b.		- 1.207,50	-

CAP.	ART.	TIT	NAT	PRO	ATT	Da riscuotere competenza	Da riscuotere competenza
3571		2	001	007	002	- 11.262.019,00	-
3621		2	001	007	002	- 16,77	-
3662		2	001	007	002	- 1,43	-
3548		2	001	007	002	- 1,42	-
			Totale	U.p.b.		- 11.262.038,62	-

CAP.	ART.	TIT	NAT	PRO	ATT	Da riscuotere competenza	Da riscuotere competenza
3549		2	001	007	003	- 7.722,47	-
2454	2	2	001	007	003	- 89,83	-
			Totale	U.p.b.		- 7.812,30	-

PAGINA BIANCA

ALLEGATO A2
DA RISCOUTERE RESIDUI

PAGINA BIANCA

Allegato A 2.1

INCONGRUENZE RILEVATE NEI CONTI PERIODICI RIASSUNTIVI
DA RISCOUTERE RESIDUI CON IMPORTI NEGATIVI NEI CONTI PERIODICI CHE VENGONO AZZERATI NEL
CONSUNTIVO
PER CAPITOLI E ARTICOLI - TITOLI - ENTRATE FINALI

Numero Capitolo	Articolo	CDR	TIT	Un1	Un2	Conti Periodici Riassuntivi		Consuntivo
						Da riscuotere residui	Da riscuotere residui	
1023	3	1	001	001	001	-	507.441.632,61	-
1023	14	1	001	001	001	-	140.333.744,50	-
1217	1	1	001	013	001	-	47.594.346,29	-
1023	2	1	001	001	001	-	7.967.970,74	-
1203	2	1	001	005	001	-	4.020.595,01	-
1441		1	001	013	001	-	2.437.960,37	-
1416		1	001	008	001	-	1.642.064,01	-
1259		1	002	004	002	-	563.685,92	-
1103		1	001	004	001	-	296.940,00	-
1203	5	1	001	005	002	-	129.731,06	-
1007	8	1	001	004	001	-	111.577,65	-
1205	7	1	001	006	001	-	59.290,29	-
1203	7	1	001	005	002	-	40.023,26	-
1177		1	001	003	001	-	5.164,57	-
1023	15	1	001	001	001	-	3.581,75	-
1030	1	1	002	003	001	-	2.825,48	-
1246		1	001	013	001	-	1.200,73	-
1203	6	1	001	005	002	-	900,22	-
1070		1	002	001	001	-	764,24	-
1028	2	1	001	004	001	-	300,00	-
1026	18	1	001	003	001	-	167,33	-
1170	4	1	002	003	002	-	54,09	-
1029	1	1	002	002	001	-	45,96	-
1205	2	1	001	006	001	-	1,54	-
1172	5	1	002	002	002	-	0,78	-
1265	2	1	002	005	001	-	0,01	-
Totale Titolo 1						-	712.654.568,41	-

segue Allegato A 2.1

Numero Capitolo	Articolo	CDR	TIT	Un1	Un2	Da riscuotere residui	Da riscuotere residui
3571		2	001	007	002	- 3.643.120,12	-
2335		2	001	002	002	- 3.555.394,00	-
3382		2	002	001	002	- 2.075.542,38	-
3465		2	001	007	002	- 1.022.179,54	-
3518	1	2	001	002	002	- 930.795,43	-
2181	1	2	001	002	002	- 848.721,65	-
3320	1	2	001	007	003	- 475.447,89	-
3477	3	2	002	001	002	- 388.572,61	-
2181	2	2	001	002	002	- 307.835,43	-
2463		2	001	002	003	- 302.789,58	-
3573		2	001	002	001	- 265.697,58	-
3402	2	2	001	002	002	- 203.639,55	-
2319	3	2	001	007	002	- 93.488,51	-
3458		2	001	002	002	- 83.004,86	-
3471		2	001	007	002	- 82.832,07	-
3492		2	001	007	003	- 80.331,62	-
3500		2	001	002	003	- 66.535,24	-
3402	1	2	001	002	002	- 47.505,77	-
3413	2	2	001	002	002	- 45.607,35	-
3757		2	001	007	002	- 45.374,66	-
3312	13	2	001	005	001	- 45.291,51	-
2065	2	2	001	001	001	- 36.716,96	-
3477	1	2	001	007	002	- 33.626,57	-
2368	3	2	001	002	001	- 23.666,80	-
3467		2	001	001	001	- 21.508,91	-
2612	9	2	001	003	002	- 20.649,06	-
3549		2	001	007	003	- 20.581,32	-
3493		2	001	007	003	- 19.810,06	-
2584	3	2	001	002	002	- 18.884,22	-
3347		2	001	007	001	- 18.333,52	-
2377		2	001	002	001	- 5.972,33	-
3452		2	002	001	002	- 5.722,45	-
3695	3	2	001	007	002	- 5.164,00	-
2385		2	001	002	001	- 4.080,15	-
2368	2	2	001	003	003	- 3.523,46	-
3659		2	001	007	002	- 3.495,90	-
3419	2	2	001	002	002	- 3.245,03	-
3397		2	001	007	002	- 2.941,25	-
3490	13	2	001	002	002	- 2.499,30	-
2332		2	001	002	002	- 2.097,82	-
2573	6	2	001	007	003	- 1.751,24	-
2357		2	001	002	001	- 1.523,55	-
2582	18	2	001	002	002	- 1.356,46	-
3413	1	2	001	002	002	- 1.353,13	-
3746		2	001	002	001	- 1.320,00	-
2321		2	001	002	002	- 1.252,10	-
3352		2	001	002	003	- 1.217,83	-
2454	10	2	001	002	002	- 1.178,15	-
2454	8	2	001	002	002	- 1.121,63	-
2584	1	2	001	002	002	- 1.109,50	-
2582	17	2	001	002	002	- 561,86	-
2383		2	001	002	001	- 386,94	-
2592	3	2	001	007	003	- 363,62	-

Numero Capitolo	Articolo	CDR	TIT	Un1	Un2	Da riscuotere residui	Da riscuotere residui
3450		2	002	001	002	- 200,04	-
2454	14	2	001	002	002	- 169,89	-
3545		2	001	007	003	- 151,00	-
2052		2	001	002	003	- 120,85	-
3365		2	001	001	001	- 103,75	-
3546		2	001	007	003	- 85,00	-
2384		2	001	005	003	- 51,33	-
3544		2	001	007	003	- 42,50	-
2328		2	001	001	001	- 0,93	-
Totale Titolo 2						- 14.877.647,76	-

Numero Capitolo	Articolo	CDR	TIT	Un1	Un2	Da riscuotere residui	Da riscuotere residui
4570		3	002	002	002	- 25.748,19	-
Totale Titolo 3						- 25.748,19	-

TOTALI ENTRATE FINALI	- 727.557.964,36	-
------------------------------	-------------------------	----------

Allegato A 2.2

INCONGRUENZE RILEVATE NEI CONTI PERIODICI RIASSUNTIVI
DA RISCOUTERE RESIDUI CON IMPORTI NEGATIVI NEI CONTI PERIODICI CHE VENGONO AZZERATI NEL
CONSUNTIVO
PER U.P.B. - CAPITOLI E ARTICOLI - TITOLI - ENTRATE FINALI

Numero Capitolo	Articolo	CDR	TIT	Un1	Un2	Conti Periodici Riassuntivi		Consuntivo
						Da riscuotere residui	Da riscuotere residui	
1023	3	1	001	001	001	-	507.441.632,61	-
1023	14	1	001	001	001	-	140.333.744,50	-
1023	2	1	001	001	001	-	7.967.970,74	-
1023	15	1	001	001	001	-	3.581,75	-
			Totale U.p.b.			-	655.746.929,60	-
1177		1	001	003	001	-	5.164,57	-
1026	18	1	001	003	001	-	167,33	-
			Totale U.p.b.			-	5.331,90	-
1103		1	001	004	001	-	296.940,00	-
1007	8	1	001	004	001	-	111.577,65	-
1028	2	1	001	004	001	-	300,00	-
			Totale U.p.b.			-	408.817,65	-
1203	2	1	001	005	001	-	4.020.595,01	-
1203	5	1	001	005	002	-	129.731,06	-
1203	7	1	001	005	002	-	40.023,26	-
1203	6	1	001	005	002	-	900,22	-
			Totale U.p.b.			-	4.191.249,55	-
1205	7	1	001	006	001	-	59.290,29	-
1205	2	1	001	006	001	-	1,54	-
			Totale U.p.b.			-	59.291,83	-
1416		1	001	008	001	-	1.642.064,01	-
			Totale U.p.b.			-	1.642.064,01	-
1217	1	1	001	013	001	-	47.594.346,29	-
1441		1	001	013	001	-	2.437.960,37	-
1246		1	001	013	001	-	1.200,73	-
			Totale U.p.b.			-	50.033.507,39	-
1070		1	002	001	001	-	764,24	-
			Totale U.p.b.			-	764,24	-
1029	1	1	002	002	001	-	45,96	-
			Totale U.p.b.			-	45,96	-
1172	5	1	002	002	002	-	0,78	-
			Totale U.p.b.			-	0,78	-

Numero Capitolo	Articolo	CDR	TIT	Un1	Un2	Conti Periodici Riassuntivi		
						Da riscuotere residui	Consuntivo	
1030	1	1	002	003	001	-	2.825,48	-
			Totale U.p.b.			-	2.825,48	-
1170	4	1	002	003	002	-	54,09	-
			Totale U.p.b.			-	54,09	-
1259		1	002	004	002	-	563.685,92	-
			Totale U.p.b.			-	563.685,92	-
1265	2	1	002	005	001	-	0,01	-
			Totale U.p.b.			-	0,01	-

Numero Capitolo	Articolo	CDR	TIT	Un1	Un2	Da riscuotere residui	Da riscuotere residui	
2065	2	2	001	001	001	-	36.716,96	-
3467		2	001	001	001	-	21.508,91	-
3365		2	001	001	001	-	103,75	-
2328		2	001	001	001	-	0,93	-
			Totale U.p.b.			-	58.330,55	-
3573		2	001	002	001	-	265.697,58	-
2368	3	2	001	002	001	-	23.666,80	-
2377		2	001	002	001	-	5.972,33	-
2385		2	001	002	001	-	4.080,15	-
2357		2	001	002	001	-	1.523,55	-
3746		2	001	002	001	-	1.320,00	-
2383		2	001	002	001	-	386,94	-
			Totale U.p.b.			-	302.647,35	-
2335		2	001	002	002	-	3.555.394,00	-
3518	1	2	001	002	002	-	930.795,43	-
2181	1	2	001	002	002	-	848.721,65	-
2181	2	2	001	002	002	-	307.835,43	-
3402	2	2	001	002	002	-	203.639,55	-
3458		2	001	002	002	-	83.004,86	-
3402	1	2	001	002	002	-	47.505,77	-
3413	2	2	001	002	002	-	45.607,35	-

Numero Capitolo	Articolo	CDR	TIT	Un1	Un2	Da riscuotere residui	Da riscuotere residui
2584	3	2	001	002	002	- 18.884,22	-
3419	2	2	001	002	002	- 3.245,03	-
3490	13	2	001	002	002	- 2.499,30	-
2332		2	001	002	002	- 2.097,82	-
2582	18	2	001	002	002	- 1.356,46	-
3413	1	2	001	002	002	- 1.353,13	-
2321		2	001	002	002	- 1.252,10	-
2454	10	2	001	002	002	- 1.178,15	-
2454	8	2	001	002	002	- 1.121,63	-
2584	1	2	001	002	002	- 1.109,50	-
2582	17	2	001	002	002	- 561,86	-
2454	14	2	001	002	002	- 169,89	-
			Totale U.p.b.			- 6.057.333,13	-
2463		2	001	002	003	- 302.789,58	-
3500		2	001	002	003	- 66.535,24	-
3352		2	001	002	003	- 1.217,83	-
2052		2	001	002	003	- 120,85	-
			Totale U.p.b.			- 370.663,50	-
2612	9	2	001	003	002	- 20.649,06	-
			Totale U.p.b.			- 20.649,06	-
2368	2	2	001	003	003	- 3.523,46	-
			Totale U.p.b.			- 3.523,46	-
3312	13	2	001	005	001	- 45.291,51	-
2384		2	001	005	003	- 51,33	-
			Totale U.p.b.			- 45.342,84	-
3347		2	001	007	001	- 18.333,52	-
			Totale U.p.b.			- 18.333,52	-
3571		2	001	007	002	- 3.643.120,12	-
3465		2	001	007	002	- 1.022.179,54	-
2319	3	2	001	007	002	- 93.488,51	-

Numero Capitolo	Articolo	CDR	TIT	Un1	Un2	Da riscuotere residui	Da riscuotere residui
3471		2	001	007	002	- 82.832,07	-
3757		2	001	007	002	- 45.374,66	-
3477	1	2	001	007	002	- 33.626,57	-
3695	3	2	001	007	002	- 5.164,00	-
3659		2	001	007	002	- 3.495,90	-
3397		2	001	007	002	- 2.941,25	-
			Totale U.p.b.			- 4.932.222,62	-
3320	1	2	001	007	003	- 475.447,89	-
3492		2	001	007	003	- 80.331,62	-
3549		2	001	007	003	- 20.581,32	-
3493		2	001	007	003	- 19.810,06	-
2573	6	2	001	007	003	- 1.751,24	-
2592	3	2	001	007	003	- 363,62	-
3545		2	001	007	003	- 151,00	-
3546		2	001	007	003	- 85,00	-
3544		2	001	007	003	- 42,50	-
			Totale U.p.b.			- 598.564,25	-
3382		2	002	001	002	- 2.075.542,38	-
3477	3	2	002	001	002	- 388.572,61	-
3452		2	002	001	002	- 5.722,45	-
3450		2	002	001	002	- 200,04	-
			Totale U.p.b.			- 2.470.037,48	-
Numero Capitolo	Articolo	CDR	TIT	Un1	Un2	Da riscuotere residui	Da riscuotere residui
4570		3	002	002	002	- 25.748,19	-
			Totale U.p.b.			- 25.748,19	-

PAGINA BIANCA

ALLEGATO A3
DA VERSARE COMPETENZA

PAGINA BIANCA

Allegato A3.1

INCONGRUENZE RILEVATE NEI CONTI PERIODICI RIASSUNTIVI
DA VERSARE COMPETENZA CON IMPORTI NEGATIVI NEI CONTI PERIODICI CHE VENGONO AZZERATI NEL
CONSUNTIVO
PER CAPITOLI E ARTICOLI - TITOLI - ENTRATE FINALI

Numero Capitolo	Articolo	CDR	TIT	Un1	Un2	Conti Periodici Riassuntivi	Consuntivo	Differenza Entrate Consuntivo da versare comp.
						Da versare competenza	Da versare competenza	Entrate Totali da versare comp.
1026	5	1	001	003	001	- 22.721.470,09	-	- 22.721.470,09
1200		1	001	004	002	- 7.953.118,59	-	- 7.953.118,59
1441		1	001	013	001	- 566.443,00	-	- 566.443,00
1039		1	002	003	001	- 376.442,54	-	- 376.442,54
1228		1	001	013	001	- 185.049,42	-	- 185.049,42
1805	10	1	001	011	001	- 106.817,57	-	- 106.817,57
1007	10	1	001	004	001	- 93.966,61	-	- 93.966,61
1213	10	1	001	013	001	- 70.438,97	-	- 70.438,97
1007	6	1	001	004	001	- 50.374,51	-	- 50.374,51
1033	4	1	002	001	001	- 21.397,63	-	- 21.397,63
1213	8	1	001	013	001	- 10.013,39	-	- 10.013,39
1040	4	1	001	004	002	- 7.133,17	-	- 7.133,17
1419	1	1	001	013	001	- 3.952,25	-	- 3.952,25
1023	10	1	001	001	001	- 3.500,00	-	- 3.500,00
1182		1	002	001	001	- 3.429,02	-	- 3.429,02
1171	3	1	002	003	002	- 2.988,59	-	- 2.988,59
1235	2	1	001	013	002	- 2.230,16	-	- 2.230,16
1171	4	1	002	003	002	- 2.076,41	-	- 2.076,41
1405		1	001	008	001	- 1.836,48	-	- 1.836,48
1459	2	1	001	008	001	- 1.404,75	-	- 1.404,75
1069		1	002	001	001	- 1.370,88	-	- 1.370,88
1028	2	1	001	004	001	- 1.322,80	-	- 1.322,80
1002		1	001	004	002	- 1.092,32	-	- 1.092,32
1026	8	1	001	003	001	- 849,29	-	- 849,29
1237		1	001	013	002	- 746,04	-	- 746,04
1260		1	002	004	002	- 600,00	-	- 600,00
1236		1	001	013	001	- 449,99	-	- 449,99
1208	2	1	001	013	002	- 439,02	-	- 439,02
1301		1	002	004	002	- 341,81	-	- 341,81
1415	2	1	001	008	001	- 252,00	-	- 252,00
1040	1	1	001	004	001	- 227,81	-	- 227,81
1250		1	002	005	001	- 153,90	-	- 153,90
1188		1	002	001	001	- 151,55	-	- 151,55
1026	26	1	001	003	001	- 139,23	-	- 139,23
1242	4	1	002	005	001	- 104,48	-	- 104,48
1029	2	1	002	002	001	- 100,00	-	- 100,00
1216	3	1	001	013	001	- 94,00	-	- 94,00
1035	1	1	001	004	001	- 82,65	-	- 82,65
1242	6	1	002	005	001	- 57,39	-	- 57,39
1172	7	1	002	002	002	- 53,27	-	- 53,27
1171	7	1	002	003	002	- 48,57	-	- 48,57
1225		1	001	013	001	- 24,80	-	- 24,80
1052		1	002	002	001	- 19,27	-	- 19,27
1026	6	1	001	003	001	- 8,27	-	- 8,27
1101		1	002	002	002	- 6,17	-	- 6,17

Numero Capitolo	Articolo	CDR	TIT	Un1	Un2	Conti Periodici Riassuntivi		Differenza Entrate Consuntivo da versare comp.
						Da versare competenza	Consuntivo	
						Da versare competenza	Da versare competenza	Entrate Totali da versare comp.
1033	1	1	002	001	001	- 4,54	-	- 4,54
1205	2	1	001	006	001	- 1,81	-	- 1,81
1415	1	1	001	008	001	- 0,86	-	- 0,86
1011		1	001	004	002	- 0,79	-	- 0,79
1013		1	001	004	002	- 0,79	-	- 0,79
Totale Titolo 1						- 32.192.827,45	-	- 32.192.827,45

Numero Capitolo	Articolo	CDR	TIT	Un1	Un2	Da versare competenza	Da versare competenza	Entrate Totali da versare comp.
3791		2	001	007	002	- 65.265.494,00	-	- 65.265.494,00
3320	1	2	001	007	003	- 5.079.040,99	-	- 5.079.040,99
2368	1	2	001	007	002	- 4.794.568,93	-	- 4.794.568,93
3382		2	002	001	002	- 3.568.917,08	-	- 3.568.917,08
2319	3	2	001	007	002	- 2.106.682,44	-	- 2.106.682,44
2368	6	2	001	007	002	- 1.170.108,07	-	- 1.170.108,07
3313	2	2	001	005	001	- 768.303,51	-	- 768.303,51
2319	1	2	001	007	002	- 660.105,47	-	- 660.105,47
3458		2	001	002	002	- 565.414,66	-	- 565.414,66
3321		2	001	001	001	- 390.100,68	-	- 390.100,68
3492		2	001	007	003	- 331.100,59	-	- 331.100,59
2226	2	2	001	002	003	- 213.984,38	-	- 213.984,38
3670		2	001	002	003	- 206.783,75	-	- 206.783,75
3210	11	2	001	003	003	- 204.022,30	-	- 204.022,30
3546		2	001	007	003	- 140.301,00	-	- 140.301,00
3366		2	001	005	003	- 100.000,00	-	- 100.000,00
2598		2	001	007	003	- 94.961,05	-	- 94.961,05
3490	17	2	001	002	002	- 90.000,00	-	- 90.000,00
2225		2	001	001	001	- 79.840,93	-	- 79.840,93
2319	4	2	002	001	003	- 76.665,08	-	- 76.665,08
3543		2	001	007	003	- 70.150,50	-	- 70.150,50
3348		2	001	007	002	- 60.013,50	-	- 60.013,50
2368	7	2	002	001	003	- 52.095,36	-	- 52.095,36
2368	3	2	001	002	001	- 45.511,00	-	- 45.511,00
2368	8	2	002	001	002	- 41.434,28	-	- 41.434,28
3448	1	2	001	007	002	- 32.955,88	-	- 32.955,88
3490	6	2	001	002	002	- 32.026,61	-	- 32.026,61
3560		2	001	002	003	- 30.436,73	-	- 30.436,73
3320	2	2	001	007	003	- 22.000,00	-	- 22.000,00
2582	20	2	001	002	003	- 21.394,78	-	- 21.394,78
2370		2	001	005	001	- 21.361,72	-	- 21.361,72
2569	8	2	001	002	001	- 18.843,36	-	- 18.843,36
3550		2	001	002	003	- 14.408,28	-	- 14.408,28
3402	2	2	001	002	002	- 13.270,98	-	- 13.270,98
2015		2	001	001	001	- 12.117,86	-	- 12.117,86
3580		2	001	002	003	- 11.382,42	-	- 11.382,42
3477	1	2	001	007	002	- 11.039,49	-	- 11.039,49
3518	14	2	001	002	002	- 10.845,60	-	- 10.845,60
2101	1	2	001	002	001	- 10.070,65	-	- 10.070,65

Numero Capitolo	Articolo	CDR	TIT	Un1	Un2	Da versare competenza		Da versare competenza	Entrate Totali da versare comp.	
3510		2	001	007	003	-	9.232,02	-	-	9.232,02
3618		2	001	002	001	-	8.810,02	-	-	8.810,02
2055		2	001	001	001	-	8.390,55	-	-	8.390,55
2368	2	2	001	003	003	-	8.171,30	-	-	8.171,30
3493		2	001	007	003	-	7.205,81	-	-	7.205,81
3590		2	001	002	003	-	6.710,29	-	-	6.710,29
3313	4	2	001	005	001	-	5.577,91	-	-	5.577,91
3312	2	2	001	005	001	-	5.010,13	-	-	5.010,13
3490	4	2	001	002	002	-	4.480,00	-	-	4.480,00
3644	1	2	001	007	003	-	3.710,77	-	-	3.710,77
3490	12	2	001	002	002	-	3.675,18	-	-	3.675,18
2360		2	001	002	001	-	3.203,84	-	-	3.203,84
2299	1	2	001	005	001	-	3.000,00	-	-	3.000,00
2462	1	2	001	005	003	-	2.439,95	-	-	2.439,95
2181	1	2	001	002	002	-	2.172,34	-	-	2.172,34
2612	7	2	001	003	002	-	1.936,31	-	-	1.936,31
3490	19	2	001	002	002	-	1.850,00	-	-	1.850,00
3579		2	001	007	002	-	1.632,67	-	-	1.632,67
3500		2	001	002	003	-	1.599,55	-	-	1.599,55
2383		2	001	002	001	-	1.582,67	-	-	1.582,67
2573	1	2	001	007	003	-	1.528,33	-	-	1.528,33
2521		2	001	002	001	-	1.462,14	-	-	1.462,14
2582	17	2	001	002	002	-	1.197,47	-	-	1.197,47
2571		2	001	007	003	-	1.082,36	-	-	1.082,36
3758		2	001	001	001	-	1.003,39	-	-	1.003,39
3408	3	2	001	002	002	-	901,30	-	-	901,30
3312	7	2	001	005	001	-	874,85	-	-	874,85
3707		2	001	002	001	-	678,84	-	-	678,84
3270		2	001	003	003	-	525,40	-	-	525,40
3633	1	2	001	007	003	-	495,13	-	-	495,13
2616	2	2	001	003	002	-	468,54	-	-	468,54
2608	2	2	001	003	002	-	445,00	-	-	445,00
2582	22	2	001	005	003	-	428,23	-	-	428,23
3310	1	2	001	007	002	-	422,19	-	-	422,19
3680		2	001	002	003	-	410,70	-	-	410,70
2617		2	001	003	002	-	405,49	-	-	405,49
3481		2	001	007	002	-	382,66	-	-	382,66
3312	6	2	001	005	001	-	356,89	-	-	356,89
2380		2	001	005	001	-	356,50	-	-	356,50
3518	11	2	001	002	002	-	339,34	-	-	339,34
2389		2	001	005	001	-	307,55	-	-	307,55
2319	5	2	002	001	002	-	298,27	-	-	298,27
3431		2	001	007	002	-	296,45	-	-	296,45
3518	1	2	001	002	002	-	283,00	-	-	283,00
2584	4	2	001	007	003	-	275,94	-	-	275,94
2603	1	2	001	003	002	-	250,76	-	-	250,76
2375		2	001	007	002	-	220,00	-	-	220,00
2522	1	2	001	005	001	-	186,64	-	-	186,64
2524	1	2	001	005	001	-	167,68	-	-	167,68
3305		2	001	007	002	-	159,89	-	-	159,89
2582	5	2	001	002	002	-	154,95	-	-	154,95
2056		2	001	001	001	-	140,83	-	-	140,83
2462	2	2	001	005	003	-	132,19	-	-	132,19
3490	16	2	001	002	002	-	122,49	-	-	122,49

Numero Capitolo	Articolo	CDR	TIT	Un1	Un2	Da versare competenza	Da versare competenza	Entrate Totali da versare comp.
3469		2	001	002	003	- 118,80	-	118,80
3708		2	001	007	002	- 117,55	-	117,55
2386	1	2	001	005	001	- 116,32	-	116,32
2612	6	2	001	003	002	- 115,62	-	115,62
3490	1	2	001	002	002	- 113,01	-	113,01
3303		2	002	001	002	- 104,77	-	104,77
3222		2	001	003	003	- 103,08	-	103,08
3633	2	2	001	007	003	- 85,44	-	85,44
3663		2	001	007	002	- 85,04	-	85,04
3312	1	2	001	005	001	- 83,06	-	83,06
2612	5	2	001	003	002	- 69,20	-	69,20
3306		2	001	002	001	- 67,00	-	67,00
3319	5	2	001	005	003	- 64,65	-	64,65
3372		2	001	005	001	- 61,00	-	61,00
3375		2	001	007	002	- 54,95	-	54,95
2005		2	001	001	001	- 54,19	-	54,19
3455	1	2	001	007	002	- 45,36	-	45,36
3312	12	2	001	005	001	- 44,71	-	44,71
3518	15	2	001	002	002	- 37,60	-	37,60
2610	1	2	001	003	002	- 23,60	-	23,60
3322	1	2	001	005	003	- 22,94	-	22,94
2647		2	001	003	002	- 11,10	-	11,10
3310	3	2	001	007	002	- 10,99	-	10,99
2385		2	001	002	001	- 6,98	-	6,98
3319	2	2	001	005	003	- 6,20	-	6,20
3319	7	2	001	005	003	- 6,20	-	6,20
3592	1	2	001	007	003	- 6,20	-	6,20
3464		2	001	007	002	- 4,34	-	4,34
2316		2	001	007	003	- 3,10	-	3,10
3709		2	001	007	002	- 2,10	-	2,10
2568		2	001	002	003	- 0,36	-	0,36
Totale Titolo 1						- 86.546.552,07	-	- 86.546.552,07

Numero Capitolo	Articolo	CDR	TIT	Un1	Un2	Da versare competenza	Da versare competenza	Entrate Totali da versare comp.
4011		3	002	001	002	- 458.328,13	-	458.328,13
4012		3	002	001	002	- 761,86	-	761,86
4854		3	002	002	002	- 689,50	-	689,50
4005		3	002	001	002	- 499,78	-	499,78
4055		3	002	001	001	- 172,57	-	172,57
4010		3	002	001	002	- 86,80	-	86,80
4555		3	002	002	002	- 7,47	-	7,47
Totale Titolo 2						- 460.546,11	-	- 460.546,11

TOTALI ENTRATE FINALI	- 119.199.925,63	-	- 119.199.925,63
------------------------------	-------------------------	----------	-------------------------

Allegato A 3.2

INCONGRUENZE RILEVATE NEI CONTI PERIODICI RIASSUNTIVI
DA VERSARE COMPETENZA CON IMPORTI NEGATIVI NEI CONTI PERIODICI CHE VENGONO AZZERATI NEL
CONSUNTIVO
PER U.P.B.- CAPITOLI E ARTICOLI - TITOLI - ENTRATE FINALI

Numero Capitolo	Articolo	CDR	TIT	Un1	Un2	Conti Periodici Riassuntivi	Consuntivo	Differenza Entrate Consuntivo da versare comp.
						Da versare competenza	Da versare competenza	Entrate Totali da versare comp.
1023	10	1	001	001	001	- 3.500,00	-	- 3.500,00
Totale U.p.b.						- 3.500,00	-	- 3.500,00
1026	5	1	001	003	001	- 22.721.470,09	-	- 22.721.470,09
1026	8	1	001	003	001	- 849,29	-	- 849,29
1026	26	1	001	003	001	- 139,23	-	- 139,23
1026	6	1	001	003	001	- 8,27	-	- 8,27
Totale U.p.b.						- 22.722.466,88	-	- 22.722.466,88
1007	10	1	001	004	001	- 93.966,61	-	- 93.966,61
1007	6	1	001	004	001	- 50.374,51	-	- 50.374,51
1028	2	1	001	004	001	- 1.322,80	-	- 1.322,80
1040	1	1	001	004	001	- 227,81	-	- 227,81
1035	1	1	001	004	001	- 82,65	-	- 82,65
Totale U.p.b.						- 145.974,38	-	- 145.974,38
1040	4	1	001	004	002	- 7.133,17	-	- 7.133,17
1002		1	001	004	002	- 1.092,32	-	- 1.092,32
1011		1	001	004	002	- 0,79	-	- 0,79
1013		1	001	004	002	- 0,79	-	- 0,79
Totale U.p.b.						- 8.227,07	-	- 8.227,07
1405		1	001	008	001	- 1.836,48	-	- 1.836,48
1459	2	1	001	008	001	- 1.404,75	-	- 1.404,75
1415	2	1	001	008	001	- 252,00	-	- 252,00
1415	1	1	001	008	001	- 0,86	-	- 0,86
Totale U.p.b.						- 3.494,09	-	- 3.494,09
1441		1	001	013	001	- 566.443,00	-	- 566.443,00
1228		1	001	013	001	- 185.049,42	-	- 185.049,42
1213	10	1	001	013	001	- 70.438,97	-	- 70.438,97
1213	8	1	001	013	001	- 10.013,39	-	- 10.013,39
1419	1	1	001	013	001	- 3.952,25	-	- 3.952,25
1236		1	001	013	001	- 449,99	-	- 449,99
1216	3	1	001	013	001	- 94,00	-	- 94,00
1225		1	001	013	001	- 24,80	-	- 24,80
Totale U.p.b.						- 836.465,82	-	- 836.465,82
1235	2	1	001	013	002	- 2.230,16	-	- 2.230,16
1237		1	001	013	002	- 746,04	-	- 746,04
1208	2	1	001	013	002	- 439,02	-	- 439,02
Totale U.p.b.						- 3.415,22	-	- 3.415,22

Numero Capitolo	Articolo	CDR	TIT	Un1	Un2	Conti Periodici Riassuntivi		Consuntivo	Differenza Entrate Consuntivo da versare comp.
						Da versare competenza	Da versare competenza	Entrate Totali da versare comp.	
1182		1	002	001	001	-	3.429,02	-	- 3.429,02
1069		1	002	001	001	-	1.370,88	-	- 1.370,88
1188		1	002	001	001	-	151,55	-	- 151,55
1033	1	1	002	001	001	-	4,54	-	- 4,54
Totale U.p.b.						-	4.955,99	-	4.955,99
1052		1	002	002	001	-	19,27	-	- 19,27
Totale U.p.b.						-	19,27	-	19,27
1101		1	002	002	002	-	6,17	-	- 6,17
Totale U.p.b.						-	6,17	-	6,17
1171	3	1	002	003	002	-	2.988,59	-	- 2.988,59
1171	4	1	002	003	002	-	2.076,41	-	- 2.076,41
1171	7	1	002	003	002	-	48,57	-	- 48,57
Totale U.p.b.						-	5.113,57	-	5.113,57
1260		1	002	004	002	-	600,00	-	- 600,00
1301		1	002	004	002	-	341,81	-	- 341,81
Totale U.p.b.						-	941,81	-	941,81
1250		1	002	005	001	-	153,90	-	- 153,90
1242	4	1	002	005	001	-	104,48	-	- 104,48
1242	6	1	002	005	001	-	57,39	-	- 57,39
Totale U.p.b.						-	315,77	-	315,77
Numero Capitolo	Articolo	CDR	TIT	Un1	Un2	Da versare competenza	Da versare competenza	Entrate Totali da versare comp.	
3321		2	001	001	001	-	390.100,68	-	- 390.100,68
2225		2	001	001	001	-	79.840,93	-	- 79.840,93
2015		2	001	001	001	-	12.117,86	-	- 12.117,86
2055		2	001	001	001	-	8.390,55	-	- 8.390,55
3758		2	001	001	001	-	1.003,39	-	- 1.003,39
2056		2	001	001	001	-	140,83	-	- 140,83
2005		2	001	001	001	-	54,19	-	- 54,19
Totale U.p.b.						-	491.648,43	-	491.648,43
2368	3	2	001	002	001	-	45.511,00	-	- 45.511,00
2569	8	2	001	002	001	-	18.843,36	-	- 18.843,36
2101	1	2	001	002	001	-	10.070,65	-	- 10.070,65
3618		2	001	002	001	-	8.810,02	-	- 8.810,02
2360		2	001	002	001	-	3.203,84	-	- 3.203,84
2383		2	001	002	001	-	1.582,67	-	- 1.582,67
2521		2	001	002	001	-	1.462,14	-	- 1.462,14
3707		2	001	002	001	-	678,84	-	- 678,84
3306		2	001	002	001	-	67,00	-	- 67,00

Numero Capitolo	Articolo	CDR	TIT	Un1	Un2	Da versare competenza	Da versare competenza	Entrate Totali da versare comp.
2385		2	001	002	001	- 6,98	-	- 6,98
Totale U.p.b.						- 90.236,50	-	- 90.236,50
3458		2	001	002	002	- 565.414,66	-	- 565.414,66
3490	17	2	001	002	002	- 90.000,00	-	- 90.000,00
3490	6	2	001	002	002	- 32.026,61	-	- 32.026,61
3402	2	2	001	002	002	- 13.270,98	-	- 13.270,98
3518	14	2	001	002	002	- 10.845,60	-	- 10.845,60
3490	4	2	001	002	002	- 4.480,00	-	- 4.480,00
3490	12	2	001	002	002	- 3.675,18	-	- 3.675,18
2181	1	2	001	002	002	- 2.172,34	-	- 2.172,34
3490	19	2	001	002	002	- 1.850,00	-	- 1.850,00
2582	17	2	001	002	002	- 1.197,47	-	- 1.197,47
3408	3	2	001	002	002	- 901,30	-	- 901,30
3518	11	2	001	002	002	- 339,34	-	- 339,34
3518	1	2	001	002	002	- 283,00	-	- 283,00
2582	5	2	001	002	002	- 154,95	-	- 154,95
3490	16	2	001	002	002	- 122,49	-	- 122,49
3490	1	2	001	002	002	- 113,01	-	- 113,01
3518	15	2	001	002	002	- 37,60	-	- 37,60
Totale U.p.b.						- 726.884,53	-	- 726.884,53
2226	2	2	001	002	003	- 213.984,38	-	- 213.984,38
3670		2	001	002	003	- 206.783,75	-	- 206.783,75
3560		2	001	002	003	- 30.436,73	-	- 30.436,73
2582	20	2	001	002	003	- 21.394,78	-	- 21.394,78
3550		2	001	002	003	- 14.408,28	-	- 14.408,28
3580		2	001	002	003	- 11.382,42	-	- 11.382,42
3590		2	001	002	003	- 6.710,29	-	- 6.710,29
3500		2	001	002	003	- 1.599,55	-	- 1.599,55
3680		2	001	002	003	- 410,70	-	- 410,70
3469		2	001	002	003	- 118,80	-	- 118,80
2568		2	001	002	003	- 0,36	-	- 0,36
Totale U.p.b.						- 507.230,04	-	- 507.230,04
2612	7	2	001	003	002	- 1.936,31	-	- 1.936,31
2616	2	2	001	003	002	- 468,54	-	- 468,54
2608	2	2	001	003	002	- 445,00	-	- 445,00
2617		2	001	003	002	- 405,49	-	- 405,49
2603	1	2	001	003	002	- 250,76	-	- 250,76
2612	6	2	001	003	002	- 115,62	-	- 115,62
2612	5	2	001	003	002	- 69,20	-	- 69,20
2610	1	2	001	003	002	- 23,60	-	- 23,60
2647		2	001	003	002	- 11,10	-	- 11,10
Totale U.p.b.						- 3.725,62	-	- 3.725,62
3210	11	2	001	003	003	- 204.022,30	-	- 204.022,30
2368	2	2	001	003	003	- 8.171,30	-	- 8.171,30
3270		2	001	003	003	- 525,40	-	- 525,40
3222		2	001	003	003	- 103,08	-	- 103,08
Totale U.p.b.						- 212.822,08	-	- 212.822,08

Numero Capitolo	Articolo	CDR	TIT	Un1	Un2	Da versare competenza	Da versare competenza	Entrate Totali da versare comp.
3313	2	2	001	005	001	- 768.303,51	-	- 768.303,51
2370		2	001	005	001	- 21.361,72	-	- 21.361,72
3313	4	2	001	005	001	- 5.577,91	-	- 5.577,91
3312	2	2	001	005	001	- 5.010,13	-	- 5.010,13
2299	1	2	001	005	001	- 3.000,00	-	- 3.000,00
3312	7	2	001	005	001	- 874,85	-	- 874,85
3312	6	2	001	005	001	- 356,89	-	- 356,89
2380		2	001	005	001	- 356,50	-	- 356,50
2389		2	001	005	001	- 307,55	-	- 307,55
2522	1	2	001	005	001	- 186,64	-	- 186,64
2524	1	2	001	005	001	- 167,68	-	- 167,68
2386	1	2	001	005	001	- 116,32	-	- 116,32
3312	1	2	001	005	001	- 83,06	-	- 83,06
3372		2	001	005	001	- 61,00	-	- 61,00
3312	12	2	001	005	001	- 44,71	-	- 44,71
Totale U.p.b.						- 805.808,47	-	- 805.808,47
3366		2	001	005	003	- 100.000,00	-	- 100.000,00
2462	1	2	001	005	003	- 2.439,95	-	- 2.439,95
2582	22	2	001	005	003	- 428,23	-	- 428,23
2462	2	2	001	005	003	- 132,19	-	- 132,19
3319	5	2	001	005	003	- 64,65	-	- 64,65
3322	1	2	001	005	003	- 22,94	-	- 22,94
3319	2	2	001	005	003	- 6,20	-	- 6,20
3319	7	2	001	005	003	- 6,20	-	- 6,20
Totale U.p.b.						- 103.100,36	-	- 103.100,36
3791		2	001	007	002	- 65.265.494,00	-	- 65.265.494,00
2368	1	2	001	007	002	- 4.794.568,93	-	- 4.794.568,93
2319	3	2	001	007	002	- 2.106.682,44	-	- 2.106.682,44
2368	6	2	001	007	002	- 1.170.108,07	-	- 1.170.108,07
2319	1	2	001	007	002	- 660.105,47	-	- 660.105,47
3348		2	001	007	002	- 60.013,50	-	- 60.013,50
3448	1	2	001	007	002	- 32.955,88	-	- 32.955,88
3477	1	2	001	007	002	- 11.039,49	-	- 11.039,49
3579		2	001	007	002	- 1.632,67	-	- 1.632,67
3310	1	2	001	007	002	- 422,19	-	- 422,19
3481		2	001	007	002	- 382,66	-	- 382,66
3431		2	001	007	002	- 296,45	-	- 296,45
2375		2	001	007	002	- 220,00	-	- 220,00
3305		2	001	007	002	- 159,89	-	- 159,89
3708		2	001	007	002	- 117,55	-	- 117,55
3663		2	001	007	002	- 85,04	-	- 85,04
3375		2	001	007	002	- 54,95	-	- 54,95
3455	1	2	001	007	002	- 45,36	-	- 45,36
3310	3	2	001	007	002	- 10,99	-	- 10,99
3464		2	001	007	002	- 4,34	-	- 4,34
3709		2	001	007	002	- 2,10	-	- 2,10
Totale U.p.b.						- 74.104.401,97	-	- 74.104.401,97
3320	1	2	001	007	003	- 5.079.040,99	-	- 5.079.040,99
3492		2	001	007	003	- 331.100,59	-	- 331.100,59

Numero Capitolo	Articolo	CDR	TIT	Un1	Un2	Da versare competenza	Da versare competenza	Entrate Totali da versare comp.
3546		2	001	007	003	- 140.301,00	-	- 140.301,00
2598		2	001	007	003	- 94.961,05	-	- 94.961,05
3543		2	001	007	003	- 70.150,50	-	- 70.150,50
3320	2	2	001	007	003	- 22.000,00	-	- 22.000,00
3510		2	001	007	003	- 9.232,02	-	- 9.232,02
3493		2	001	007	003	- 7.205,81	-	- 7.205,81
3644	1	2	001	007	003	- 3.710,77	-	- 3.710,77
2573	1	2	001	007	003	- 1.528,33	-	- 1.528,33
2571		2	001	007	003	- 1.082,36	-	- 1.082,36
3633	1	2	001	007	003	- 495,13	-	- 495,13
2584	4	2	001	007	003	- 275,94	-	- 275,94
3633	2	2	001	007	003	- 85,44	-	- 85,44
3592	1	2	001	007	003	- 6,20	-	- 6,20
2316		2	001	007	003	- 3,10	-	- 3,10
Totale U.p.b.						- 5.761.179,23	-	- 5.761.179,23
3382		2	002	001	002	- 3.568.917,08	-	- 3.568.917,08
2368	8	2	002	001	002	- 41.434,28	-	- 41.434,28
2319	5	2	002	001	002	- 298,27	-	- 298,27
3303		2	002	001	002	- 104,77	-	- 104,77
Totale U.p.b.						- 3.610.754,40	-	- 3.610.754,40
2319	4	2	002	001	003	- 76.665,08	-	- 76.665,08
2368	7	2	002	001	003	- 52.095,36	-	- 52.095,36
Totale U.p.b.						- 128.760,44	-	- 128.760,44
Numero Capitolo	Articolo	CDR	TIT	Un1	Un2	Da versare competenza	Da versare competenza	Entrate Totali da versare comp.
4055		3	002	001	001	- 172,57	-	- 172,57
Totale U.p.b.						- 172,57	-	- 172,57
4011		3	002	001	002	- 458.328,13	-	- 458.328,13
4012		3	002	001	002	- 761,86	-	- 761,86
4005		3	002	001	002	- 499,78	-	- 499,78
4010		3	002	001	002	- 86,80	-	- 86,80
Totale U.p.b.						- 459.676,57	-	- 459.676,57
4854		3	002	002	002	- 689,50	-	- 689,50
4555		3	002	002	002	- 7,47	-	- 7,47
Totale U.p.b.						- 696,97	-	- 696,97

PAGINA BIANCA

ALLEGATO A4
DA VERSARE RESIDUI

PAGINA BIANCA

Allegato A4.1

INCONGRUENZE RILEVATE NEI CONTI PERIODICI RIASSUNTIVI
DA VERSARE RESIDUI CON IMPORTI NEGATIVI NEI CONTI PERIODICI CHE VENGONO AZZERATI NEL
CONSUNTIVO
PER CAPITOLI E ARTICOLI - TITOLI - ENTRATE FINALI

Numero Capitolo	Articolo	CDR	TIT	Un1	Un2	Conti Periodici Riassuntivi		Consuntivo	Differenza Entrate Consuntivo da versare residui	
						Da versare residui			Da versare residui	Entrate Totali da versare residui
1421		1	001	008	001	-	109.838.944,20	-	-	109.838.944,20
1259		1	002	004	002	-	98.852.481,49	-	-	98.852.481,49
1026	23	1	001	003	001	-	86.268.678,75	-	-	86.268.678,75
1023	2	1	001	001	001	-	86.234.067,79	-	-	86.234.067,79
1200		1	001	004	002	-	76.644.136,76	-	-	76.644.136,76
1246		1	001	013	001	-	75.431.801,80	-	-	75.431.801,80
1023	14	1	001	001	001	-	70.581.464,57	-	-	70.581.464,57
1026	5	1	001	003	001	-	62.401.534,47	-	-	62.401.534,47
1262		1	002	004	001	-	61.177.749,02	-	-	61.177.749,02
1023	20	1	001	001	001	-	51.430.223,52	-	-	51.430.223,52
1203	1	1	001	005	001	-	29.256.752,06	-	-	29.256.752,06
1024	2	1	001	002	001	-	19.592.240,05	-	-	19.592.240,05
1431		1	001	008	001	-	15.804.808,57	-	-	15.804.808,57
1203	4	1	001	005	002	-	12.562.303,73	-	-	12.562.303,73
1007	5	1	001	004	001	-	8.607.756,06	-	-	8.607.756,06
1233	2	1	001	013	002	-	7.619.651,72	-	-	7.619.651,72
1239	2	1	002	004	002	-	7.402.205,10	-	-	7.402.205,10
1034	3	1	001	003	001	-	6.463.719,82	-	-	6.463.719,82
1804		1	001	012	001	-	4.793.740,00	-	-	4.793.740,00
1174		1	001	003	001	-	4.668.287,35	-	-	4.668.287,35
1023	10	1	001	001	001	-	4.487.855,78	-	-	4.487.855,78
1023	19	1	001	001	001	-	4.412.490,94	-	-	4.412.490,94
1213	5	1	001	013	001	-	3.640.984,94	-	-	3.640.984,94
1024	10	1	001	002	002	-	3.635.678,28	-	-	3.635.678,28
1007	6	1	001	004	001	-	3.427.319,29	-	-	3.427.319,29
1210	2	1	001	013	002	-	3.374.605,38	-	-	3.374.605,38
1028	8	1	001	004	001	-	3.200.641,47	-	-	3.200.641,47
1208	2	1	001	013	002	-	2.885.272,36	-	-	2.885.272,36
1201	2	1	001	006	002	-	2.840.135,17	-	-	2.840.135,17
1213	6	1	001	013	001	-	2.535.255,60	-	-	2.535.255,60
1023	22	1	001	001	002	-	2.524.773,62	-	-	2.524.773,62
1217	3	1	001	013	001	-	2.514.172,67	-	-	2.514.172,67
1409	1	1	001	007	001	-	2.325.205,74	-	-	2.325.205,74
1065		1	002	001	001	-	2.289.312,87	-	-	2.289.312,87
1040	4	1	001	004	002	-	2.086.886,68	-	-	2.086.886,68
1023	9	1	001	001	001	-	2.057.889,37	-	-	2.057.889,37
1230		1	001	013	001	-	2.026.445,40	-	-	2.026.445,40
1023	17	1	001	001	001	-	2.010.922,13	-	-	2.010.922,13
1025	18	1	001	004	002	-	1.786.091,88	-	-	1.786.091,88
1028	1	1	001	004	001	-	1.671.525,99	-	-	1.671.525,99
1213	9	1	001	013	001	-	1.626.598,01	-	-	1.626.598,01
1007	1	1	001	004	001	-	1.503.353,21	-	-	1.503.353,21
1216	2	1	001	013	001	-	1.373.216,88	-	-	1.373.216,88
1203	5	1	001	005	002	-	1.075.566,52	-	-	1.075.566,52
1401		1	001	008	001	-	983.605,57	-	-	983.605,57

Numero Capitolo	Articolo	CDR	TIT	Un1	Un2	Conti Periodici Riassuntivi		Consuntivo	Differenza Entrate Consuntivo da versare residui	
						Da versare residui			Da versare residui	Entrate Totali da versare residui
1048		1	001	004	001	-	954.365,75	-	-	954.365,75
1070		1	002	001	001	-	927.227,38	-	-	927.227,38
1026	8	1	001	003	001	-	900.964,64	-	-	900.964,64
1171	2	1	002	003	002	-	899.608,83	-	-	899.608,83
1003	1	1	001	004	002	-	888.546,71	-	-	888.546,71
1205	7	1	001	006	001	-	830.147,85	-	-	830.147,85
1028	4	1	001	004	001	-	688.317,06	-	-	688.317,06
1217	2	1	001	013	002	-	630.489,14	-	-	630.489,14
1067	2	1	002	003	001	-	552.389,40	-	-	552.389,40
1257		1	001	013	001	-	528.828,71	-	-	528.828,71
1402		1	001	008	001	-	488.601,80	-	-	488.601,80
1007	9	1	001	004	001	-	467.990,48	-	-	467.990,48
1025	19	1	001	004	002	-	405.709,01	-	-	405.709,01
1024	11	1	001	002	002	-	388.234,84	-	-	388.234,84
1062	2	1	002	001	002	-	341.194,01	-	-	341.194,01
1026	7	1	001	003	001	-	321.274,07	-	-	321.274,07
1189		1	002	001	001	-	299.380,55	-	-	299.380,55
1007	4	1	001	004	001	-	279.379,89	-	-	279.379,89
1411	1	1	001	008	001	-	262.112,34	-	-	262.112,34
1188		1	002	001	001	-	214.359,70	-	-	214.359,70
1032	2	1	001	003	002	-	201.264,64	-	-	201.264,64
1213	4	1	001	013	001	-	188.642,55	-	-	188.642,55
1027	1	1	001	004	001	-	163.322,65	-	-	163.322,65
1067	1	1	002	003	001	-	154.405,22	-	-	154.405,22
1213	8	1	001	013	001	-	150.256,25	-	-	150.256,25
1022		1	002	002	002	-	126.452,69	-	-	126.452,69
1005	1	1	001	004	002	-	118.255,77	-	-	118.255,77
1023	25	1	001	001	001	-	117.870,03	-	-	117.870,03
1411	3	1	001	008	001	-	102.772,89	-	-	102.772,89
1025	3	1	001	004	001	-	97.700,52	-	-	97.700,52
1411	2	1	001	008	001	-	94.141,49	-	-	94.141,49
1025	5	1	001	004	001	-	88.702,68	-	-	88.702,68
1235	2	1	001	013	002	-	88.307,26	-	-	88.307,26
1412		1	001	008	001	-	81.878,00	-	-	81.878,00
1023	11	1	001	001	001	-	75.164,15	-	-	75.164,15
1003	5	1	001	004	002	-	70.116,88	-	-	70.116,88
1031	1	1	001	003	001	-	65.935,30	-	-	65.935,30
1466		1	001	008	001	-	60.735,69	-	-	60.735,69
1028	3	1	001	004	001	-	57.923,85	-	-	57.923,85
1471	3	1	001	013	002	-	51.011,73	-	-	51.011,73
1419	2	1	001	013	002	-	50.802,22	-	-	50.802,22
1172	12	1	002	002	002	-	48.521,01	-	-	48.521,01
1600		1	001	013	002	-	47.328,41	-	-	47.328,41
1007	3	1	001	004	001	-	44.429,32	-	-	44.429,32
1416		1	001	008	001	-	41.675,92	-	-	41.675,92
1236		1	001	013	001	-	41.375,42	-	-	41.375,42
1805	10	1	001	011	001	-	40.451,91	-	-	40.451,91
1007	10	1	001	004	001	-	35.395,41	-	-	35.395,41
1242	3	1	002	005	001	-	31.246,15	-	-	31.246,15
1213	10	1	001	013	001	-	25.282,46	-	-	25.282,46
1040	2	1	001	004	001	-	24.228,59	-	-	24.228,59
1029	5	1	002	002	001	-	21.676,25	-	-	21.676,25

Numero Capitolo	Articolo	CDR	TIT	Un1	Un2	Conti Periodici Riassuntivi		Consuntivo	Differenza Entrate Consuntivo da versare residui	
						Da versare residui			Da versare residui	Entrate Totali da versare residui
1030	12	1	002	003	002	-	18.985,97	-	-	18.985,97
1028	2	1	001	004	001	-	18.075,28	-	-	18.075,28
1057		1	002	001	001	-	12.816,48	-	-	12.816,48
1450		1	001	008	002	-	7.991,00	-	-	7.991,00
1023	15	1	001	001	001	-	7.483,27	-	-	7.483,27
1410	1	1	001	007	001	-	7.152,11	-	-	7.152,11
1023	12	1	001	001	001	-	6.762,80	-	-	6.762,80
1242	6	1	002	005	001	-	3.478,65	-	-	3.478,65
1026	17	1	001	003	001	-	3.086,57	-	-	3.086,57
1030	3	1	002	003	001	-	2.956,22	-	-	2.956,22
1218	3	1	001	013	001	-	2.169,97	-	-	2.169,97
1821		1	001	011	001	-	2.103,09	-	-	2.103,09
1205	8	1	001	006	002	-	1.785,39	-	-	1.785,39
1040	3	1	001	004	001	-	1.658,40	-	-	1.658,40
1026	26	1	001	003	001	-	1.624,82	-	-	1.624,82
1172	11	1	002	002	002	-	1.599,43	-	-	1.599,43
1030	1	1	002	003	001	-	1.136,21	-	-	1.136,21
1025	10	1	001	004	001	-	1.111,06	-	-	1.111,06
1026	14	1	001	003	001	-	1.098,25	-	-	1.098,25
1051	1	1	002	002	001	-	1.093,80	-	-	1.093,80
1043	1	1	002	002	001	-	1.076,34	-	-	1.076,34
1033	4	1	002	001	001	-	1.032,39	-	-	1.032,39
1205	2	1	001	006	001	-	830,58	-	-	830,58
1026	18	1	001	003	001	-	818,14	-	-	818,14
1216	3	1	001	013	001	-	713,13	-	-	713,13
1170	4	1	002	003	002	-	693,13	-	-	693,13
1177		1	001	003	001	-	679,22	-	-	679,22
1025	11	1	001	004	001	-	612,11	-	-	612,11
1027	2	1	001	004	002	-	530,20	-	-	530,20
1203	8	1	001	005	002	-	464,23	-	-	464,23
1023	26	1	001	001	001	-	434,36	-	-	434,36
1023	27	1	001	001	001	-	433,18	-	-	433,18
1203	7	1	001	005	002	-	333,22	-	-	333,22
1460	2	1	001	007	001	-	257,04	-	-	257,04
1031	2	1	001	003	001	-	207,26	-	-	207,26
1170	2	1	002	003	001	-	159,56	-	-	159,56
1423		1	001	008	001	-	109,42	-	-	109,42
1405		1	001	008	001	-	82,10	-	-	82,10
1201	4	1	001	006	002	-	62,91	-	-	62,91
1029	1	1	002	002	001	-	60,39	-	-	60,39
1029	6	1	002	002	001	-	55,35	-	-	55,35
1170	3	1	002	003	001	-	42,45	-	-	42,45
1170	1	1	002	003	001	-	30,08	-	-	30,08
1418		1	001	008	001	-	24,57	-	-	24,57
1030	5	1	002	003	001	-	15,95	-	-	15,95
1029	3	1	002	002	001	-	2,89	-	-	2,89
1253	8	1	002	005	001	-	1,75	-	-	1,75
1201	3	1	001	006	002	-	1,72	-	-	1,72
Totale Titolo 1						-	971.918.680,49	-	-	971.918.680,49

XVI LEGISLATURA — DISEGNI DI LEGGE E RELAZIONI — DOCUMENTI

Numero Capitolo	Articolo	CDR	TIT	Un1	Un2	Da versare residui	Da versare residui	Entrate Totali da versare residui
3791		2	001	007	002	- 131.015.000,00	-	- 131.015.000,00
2302		2	001	005	001	- 27.568.879,58	-	- 27.568.879,58
3631		2	002	001	002	- 16.421.777,84	-	- 16.421.777,84
3342	15	2	001	002	003	- 9.902.728,36	-	- 9.902.728,36
3320	1	2	001	007	003	- 8.676.805,60	-	- 8.676.805,60
2319	3	2	001	007	002	- 6.660.109,79	-	- 6.660.109,79
3382		2	002	001	002	- 5.955.483,86	-	- 5.955.483,86
3321		2	001	001	001	- 5.675.491,99	-	- 5.675.491,99
3210	11	2	001	003	003	- 3.334.680,60	-	- 3.334.680,60
2647		2	001	003	002	- 2.686.015,83	-	- 2.686.015,83
3210	5	2	001	003	003	- 2.486.665,89	-	- 2.486.665,89
2309		2	001	005	001	- 1.782.015,39	-	- 1.782.015,39
3369		2	002	001	002	- 1.290.525,83	-	- 1.290.525,83
2368	1	2	001	007	002	- 1.225.450,37	-	- 1.225.450,37
3315		2	001	005	001	- 1.114.465,65	-	- 1.114.465,65
2325		2	001	005	003	- 1.112.089,02	-	- 1.112.089,02
3477	3	2	002	001	002	- 1.056.350,36	-	- 1.056.350,36
2569	3	2	001	002	001	- 975.965,88	-	- 975.965,88
3384		2	001	005	001	- 782.300,43	-	- 782.300,43
3518	1	2	001	002	002	- 705.191,71	-	- 705.191,71
2329		2	001	007	003	- 601.478,08	-	- 601.478,08
3759		2	002	001	003	- 587.762,15	-	- 587.762,15
2569	8	2	001	002	001	- 495.610,37	-	- 495.610,37
2368	6	2	001	007	002	- 480.524,49	-	- 480.524,49
2368	7	2	002	001	003	- 412.280,00	-	- 412.280,00
3458		2	001	002	002	- 394.051,48	-	- 394.051,48
3366		2	001	005	003	- 373.428,61	-	- 373.428,61
3210	8	2	001	003	003	- 368.876,47	-	- 368.876,47
3600		2	001	002	003	- 339.878,78	-	- 339.878,78
2569	2	2	001	002	001	- 278.329,02	-	- 278.329,02
3592	3	2	001	007	003	- 273.329,47	-	- 273.329,47
3210	4	2	001	003	003	- 263.390,66	-	- 263.390,66
3492		2	001	007	003	- 244.296,16	-	- 244.296,16
3221		2	001	003	003	- 244.202,65	-	- 244.202,65
3380		2	002	001	001	- 240.985,88	-	- 240.985,88
2569	15	2	001	002	001	- 234.757,50	-	- 234.757,50
3314		2	001	005	001	- 201.826,74	-	- 201.826,74
3704		2	001	005	003	- 195.575,43	-	- 195.575,43
3312	2	2	001	005	001	- 194.716,55	-	- 194.716,55
2101	2	2	001	002	001	- 176.957,77	-	- 176.957,77
3312	6	2	001	005	001	- 166.044,95	-	- 166.044,95
3592	15	2	001	007	003	- 152.688,84	-	- 152.688,84
2360		2	001	002	001	- 143.717,06	-	- 143.717,06
3546		2	001	007	003	- 143.303,00	-	- 143.303,00
2599		2	001	007	003	- 125.294,63	-	- 125.294,63
3320	2	2	001	007	003	- 125.033,73	-	- 125.033,73
3423	2	2	001	007	002	- 124.753,03	-	- 124.753,03
3543		2	001	007	003	- 118.985,50	-	- 118.985,50
2357		2	001	002	001	- 108.178,36	-	- 108.178,36
2462	2	2	001	005	003	- 104.964,43	-	- 104.964,43
3210	14	2	001	003	003	- 102.517,56	-	- 102.517,56
3402	2	2	001	002	002	- 100.295,23	-	- 100.295,23
2584	4	2	001	007	003	- 94.541,79	-	- 94.541,79
3210	9	2	001	003	003	- 75.869,89	-	- 75.869,89

XVI LEGISLATURA — DISEGNI DI LEGGE E RELAZIONI — DOCUMENTI

Numero Capitolo	Articolo	CDR	TIT	Un1	Un2	Da versare residui	Da versare residui	Entrate Totali da versare residui
3477	1	2	001	007	002	- 72.153,85	-	- 72.153,85
3694	5	2	001	002	002	- 66.712,33	-	- 66.712,33
2569	9	2	001	005	001	- 66.499,25	-	- 66.499,25
2569	6	2	001	002	001	- 63.874,28	-	- 63.874,28
2368	3	2	001	002	001	- 58.203,54	-	- 58.203,54
2319	2	2	001	002	001	- 57.071,45	-	- 57.071,45
2582	12	2	001	002	002	- 53.807,99	-	- 53.807,99
3395		2	001	002	003	- 53.020,00	-	- 53.020,00
3348		2	001	007	002	- 52.555,69	-	- 52.555,69
3490	13	2	001	002	002	- 47.910,15	-	- 47.910,15
3490	6	2	001	002	002	- 46.875,00	-	- 46.875,00
2373		2	001	005	001	- 44.000,00	-	- 44.000,00
3518	4	2	001	002	002	- 40.671,00	-	- 40.671,00
2351	2	2	001	005	001	- 34.675,08	-	- 34.675,08
2386	2	2	001	005	001	- 30.270,13	-	- 30.270,13
2327		2	001	005	003	- 27.831,17	-	- 27.831,17
2010		2	001	001	001	- 25.051,98	-	- 25.051,98
2165		2	001	002	002	- 24.566,21	-	- 24.566,21
3592	24	2	001	005	003	- 24.292,68	-	- 24.292,68
3785		2	001	007	003	- 24.154,25	-	- 24.154,25
3452		2	002	001	002	- 22.559,47	-	- 22.559,47
3307		2	002	001	002	- 20.999,10	-	- 20.999,10
2569	1	2	001	002	001	- 18.553,82	-	- 18.553,82
2573	6	2	001	007	003	- 17.882,54	-	- 17.882,54
2368	2	2	001	003	003	- 14.749,67	-	- 14.749,67
3397		2	001	007	002	- 13.042,64	-	- 13.042,64
3305		2	001	007	002	- 12.815,82	-	- 12.815,82
3448	1	2	001	007	002	- 12.320,00	-	- 12.320,00
3342	2	2	001	002	003	- 9.877,13	-	- 9.877,13
3490	15	2	001	002	002	- 8.843,27	-	- 8.843,27
3402	1	2	001	002	002	- 7.600,00	-	- 7.600,00
3758		2	001	001	001	- 7.048,03	-	- 7.048,03
3355		2	001	002	003	- 4.720,72	-	- 4.720,72
2332		2	001	002	002	- 4.150,08	-	- 4.150,08
2318	1	2	001	002	001	- 4.124,60	-	- 4.124,60
3342	10	2	001	002	003	- 3.212,22	-	- 3.212,22
2299	2	2	001	005	001	- 3.000,00	-	- 3.000,00
3326		2	001	005	001	- 2.910,00	-	- 2.910,00
2368	5	2	001	002	001	- 2.879,66	-	- 2.879,66
3408	2	2	001	002	002	- 2.788,41	-	- 2.788,41
3695	4	2	001	007	002	- 2.400,00	-	- 2.400,00
3342	5	2	001	002	003	- 2.349,12	-	- 2.349,12
2358		2	001	002	001	- 2.242,87	-	- 2.242,87
3680		2	001	002	003	- 2.037,68	-	- 2.037,68
2319	4	2	002	001	003	- 2.003,36	-	- 2.003,36
3352		2	001	002	003	- 1.702,12	-	- 1.702,12
2383		2	001	002	001	- 1.693,55	-	- 1.693,55
2571		2	001	007	003	- 1.632,86	-	- 1.632,86
3322	1	2	001	005	003	- 1.632,23	-	- 1.632,23
3579		2	001	007	002	- 1.582,96	-	- 1.582,96
3493		2	001	007	003	- 1.533,18	-	- 1.533,18
2569	14	2	001	002	001	- 1.452,00	-	- 1.452,00
2609	2	2	001	003	002	- 1.429,58	-	- 1.429,58
3372		2	001	005	001	- 1.402,00	-	- 1.402,00
3518	9	2	001	002	002	- 1.252,86	-	- 1.252,86

XVI LEGISLATURA — DISEGNI DI LEGGE E RELAZIONI — DOCUMENTI

Numero Capitolo	Articolo	CDR	TIT	Un1	Un2	Da versare residui	Da versare residui	Entrate Totali da versare residui
2368	8	2	002	001	002	- 1.180,05	-	1.180,05
3490	4	2	001	002	002	- 976,33	-	976,33
2582	15	2	001	002	002	- 942,54	-	942,54
3703		2	001	005	003	- 885,75	-	885,75
3566		2	001	007	002	- 814,76	-	814,76
2584	3	2	001	002	002	- 760,83	-	760,83
2366		2	001	003	003	- 732,71	-	732,71
3455	2	2	001	007	002	- 719,94	-	719,94
3592	12	2	001	002	002	- 680,80	-	680,80
3757		2	001	007	002	- 567,94	-	567,94
2385		2	001	002	001	- 546,87	-	546,87
2384		2	001	005	003	- 511,00	-	511,00
3592	10	2	001	002	002	- 510,68	-	510,68
3712	1	2	001	005	003	- 509,60	-	509,60
2523	2	2	001	005	001	- 433,99	-	433,99
3707		2	001	002	001	- 429,33	-	429,33
2584	5	2	001	007	003	- 422,38	-	422,38
3518	22	2	001	002	002	- 379,78	-	379,78
3510		2	001	007	003	- 358,00	-	358,00
2375		2	001	007	002	- 321,30	-	321,30
3592	21	2	001	007	003	- 311,20	-	311,20
2225		2	001	001	001	- 309,70	-	309,70
3711		2	001	007	002	- 303,24	-	303,24
2352		2	001	005	001	- 220,66	-	220,66
3367		2	002	001	001	- 186,64	-	186,64
3669		2	001	002	001	- 185,39	-	185,39
2454	8	2	001	002	002	- 172,71	-	172,71
3318		2	001	007	002	- 139,72	-	139,72
2369		2	001	002	001	- 129,45	-	129,45
3518	14	2	001	002	002	- 108,32	-	108,32
2619	1	2	001	003	002	- 101,29	-	101,29
2524	2	2	001	005	001	- 97,68	-	97,68
2582	5	2	001	002	002	- 91,00	-	91,00
2052		2	001	002	003	- 85,74	-	85,74
2316		2	001	007	003	- 60,31	-	60,31
3709		2	001	007	002	- 50,38	-	50,38
3559		2	001	007	003	- 37,46	-	37,46
3303		2	002	001	002	- 36,10	-	36,10
3419	1	2	001	002	002	- 31,41	-	31,41
3500		2	001	002	003	- 27,22	-	27,22
3469		2	001	002	003	- 26,40	-	26,40
3695	2	2	001	007	002	- 26,30	-	26,30
3357		2	001	007	002	- 19,42	-	19,42
2610	2	2	001	003	002	- 19,28	-	19,28
3319	2	2	001	005	003	- 15,22	-	15,22
3555		2	001	007	002	- 11,62	-	11,62
3595		2	001	001	001	- 10,89	-	10,89
3682		2	001	002	001	- 8,10	-	8,10
2164		2	001	001	001	- 4,92	-	4,92
3518	28	2	001	002	002	- 2,20	-	2,20
2378		2	001	002	001	- 1,55	-	1,55
2382		2	001	002	001	- 1,23	-	1,23
2569	5	2	001	002	001	- 0,97	-	0,97
3518	10	2	001	002	002	- 0,68	-	0,68
3316		2	001	005	001	- 0,66	-	0,66

Numero Capitolo	Articolo	CDR	TIT	Un1	Un2	Da versare residui	Da versare residui	Entrate Totali da versare residui
2522	2	2	001	005	001	- 0,29	-	- 0,29
3518	18	2	001	002	002	- 0,23	-	- 0,23
Totale Titolo 2						- 239.866.579,98	-	- 239.866.579,98

Numero Capitolo	Articolo	CDR	TIT	Un1	Un2	Da versare residui	Da versare residui	Entrate Totali da versare residui
4011		3	002	001	002	- 6.275.795,31	-	- 6.275.795,31
4010		3	002	001	002	- 4.139.109,12	-	- 4.139.109,12
4003		3	002	001	002	- 1.236.049,98	-	- 1.236.049,98
4055		3	002	001	001	- 235.873,81	-	- 235.873,81
4006		3	002	001	002	- 107.227,03	-	- 107.227,03
4854		3	002	002	002	- 58.269,12	-	- 58.269,12
4567		3	002	002	002	- 7.506,03	-	- 7.506,03
4057		3	002	001	002	- 2.999,22	-	- 2.999,22
4555		3	002	002	002	- 2.855,19	-	- 2.855,19
4565		3	002	002	002	- 67,66	-	- 67,66
Totale Titolo 3						- 12.065.752,47	-	- 12.065.752,47

TOTALI ENTRATE FINALI	- 1.223.851.012,94	-	- 1.223.851.012,94
------------------------------	---------------------------	----------	---------------------------

Allegato A 4.2

INCONGRUENZE RILEVATE NEI CONTI PERIODICI RIASSUNTIVI
DA VERSARE RESIDUI CON IMPORTI NEGATIVI NEI CONTI PERIODICI CHE VENGONO AZZERATI NEL
CONSUNTIVO
PER U.P.B.- CAPITOLI E ARTICOLI - TITOLI - ENTRATE FINALI

Numero Capitolo	Articolo	CDR	TIT	Un1	Un2	Conti Periodici Riassuntivi		Consuntivo	Differenza Entrate Consuntivo da versare residui
						Da versare residui	Da versare residui	Entrate Totali da versare residui	
1023	2	1	001	001	001	-	86.234.067,79	-	- 86.234.067,79
1023	14	1	001	001	001	-	70.581.464,57	-	- 70.581.464,57
1023	20	1	001	001	001	-	51.430.223,52	-	- 51.430.223,52
1023	10	1	001	001	001	-	4.487.855,78	-	- 4.487.855,78
1023	19	1	001	001	001	-	4.412.490,94	-	- 4.412.490,94
1023	9	1	001	001	001	-	2.057.889,37	-	- 2.057.889,37
1023	17	1	001	001	001	-	2.010.922,13	-	- 2.010.922,13
1023	25	1	001	001	001	-	117.870,03	-	- 117.870,03
1023	11	1	001	001	001	-	75.164,15	-	- 75.164,15
1023	15	1	001	001	001	-	7.483,27	-	- 7.483,27
1023	12	1	001	001	001	-	6.762,80	-	- 6.762,80
1023	26	1	001	001	001	-	434,36	-	- 434,36
1023	27	1	001	001	001	-	433,18	-	- 433,18
Totale U.p.b.						-	221.423.061,89	-	- 221.423.061,89
1023	22	1	001	001	002	-	2.524.773,62	-	- 2.524.773,62
Totale U.p.b.						-	2.524.773,62	-	- 2.524.773,62
1024	2	1	001	002	001	-	19.592.240,05	-	- 19.592.240,05
Totale U.p.b.						-	19.592.240,05	-	- 19.592.240,05
1024	10	1	001	002	002	-	3.635.678,28	-	- 3.635.678,28
1024	11	1	001	002	002	-	388.234,84	-	- 388.234,84
Totale U.p.b.						-	4.023.913,12	-	- 4.023.913,12
1026	23	1	001	003	001	-	86.268.678,75	-	- 86.268.678,75
1026	5	1	001	003	001	-	62.401.534,47	-	- 62.401.534,47
1034	3	1	001	003	001	-	6.463.719,82	-	- 6.463.719,82
1174		1	001	003	001	-	4.668.287,35	-	- 4.668.287,35
1026	8	1	001	003	001	-	900.964,64	-	- 900.964,64
1026	7	1	001	003	001	-	321.274,07	-	- 321.274,07
1031	1	1	001	003	001	-	65.935,30	-	- 65.935,30
1026	17	1	001	003	001	-	3.086,57	-	- 3.086,57
1026	26	1	001	003	001	-	1.624,82	-	- 1.624,82
1026	14	1	001	003	001	-	1.098,25	-	- 1.098,25
1026	18	1	001	003	001	-	818,14	-	- 818,14
1177		1	001	003	001	-	679,22	-	- 679,22
1031	2	1	001	003	001	-	207,26	-	- 207,26
Totale U.p.b.						-	161.097.908,66	-	- 161.097.908,66
1032	2	1	001	003	002	-	201.264,64	-	- 201.264,64
Totale U.p.b.						-	201.264,64	-	- 201.264,64

Numero Capitolo	Articolo	CDR	TTT	Un1	Un2	Conti Periodici Riassuntivi		Consuntivo	Differenza Entrate Consuntivo da versare residui	
						Da versare residui			Da versare residui	Entrate Totali da versare residui
1007	5	1	001	004	001	-	8.607.756,06	-	-	8.607.756,06
1007	6	1	001	004	001	-	3.427.319,29	-	-	3.427.319,29
1028	8	1	001	004	001	-	3.200.641,47	-	-	3.200.641,47
1028	1	1	001	004	001	-	1.671.525,99	-	-	1.671.525,99
1007	1	1	001	004	001	-	1.503.353,21	-	-	1.503.353,21
1048		1	001	004	001	-	954.365,75	-	-	954.365,75
1028	4	1	001	004	001	-	688.317,06	-	-	688.317,06
1007	9	1	001	004	001	-	467.990,48	-	-	467.990,48
1007	4	1	001	004	001	-	279.379,89	-	-	279.379,89
1027	1	1	001	004	001	-	163.322,65	-	-	163.322,65
1025	3	1	001	004	001	-	97.700,52	-	-	97.700,52
1025	5	1	001	004	001	-	88.702,68	-	-	88.702,68
1028	3	1	001	004	001	-	57.923,85	-	-	57.923,85
1007	3	1	001	004	001	-	44.429,32	-	-	44.429,32
1007	10	1	001	004	001	-	35.395,41	-	-	35.395,41
1040	2	1	001	004	001	-	24.228,59	-	-	24.228,59
1028	2	1	001	004	001	-	18.075,28	-	-	18.075,28
1040	3	1	001	004	001	-	1.658,40	-	-	1.658,40
1025	10	1	001	004	001	-	1.111,06	-	-	1.111,06
1025	11	1	001	004	001	-	612,11	-	-	612,11
Totale U.p.b.						-	21.333.809,07	-	-	21.333.809,07
1200		1	001	004	002	-	76.644.136,76	-	-	76.644.136,76
1040	4	1	001	004	002	-	2.086.886,68	-	-	2.086.886,68
1025	18	1	001	004	002	-	1.786.091,88	-	-	1.786.091,88
1003	1	1	001	004	002	-	888.546,71	-	-	888.546,71
1025	19	1	001	004	002	-	405.709,01	-	-	405.709,01
1005	1	1	001	004	002	-	118.255,77	-	-	118.255,77
1003	5	1	001	004	002	-	70.116,88	-	-	70.116,88
1027	2	1	001	004	002	-	530,20	-	-	530,20
Totale U.p.b.						-	82.000.273,89	-	-	82.000.273,89
1203	1	1	001	005	001	-	29.256.752,06	-	-	29.256.752,06
Totale U.p.b.						-	29.256.752,06	-	-	29.256.752,06
1203	4	1	001	005	002	-	12.562.303,73	-	-	12.562.303,73
1203	5	1	001	005	002	-	1.075.566,52	-	-	1.075.566,52
1203	8	1	001	005	002	-	464,23	-	-	464,23
1203	7	1	001	005	002	-	333,22	-	-	333,22
Totale U.p.b.						-	13.638.667,70	-	-	13.638.667,70
1205	7	1	001	006	001	-	830.147,85	-	-	830.147,85
1205	2	1	001	006	001	-	830,58	-	-	830,58
Totale U.p.b.						-	830.978,43	-	-	830.978,43
1201	2	1	001	006	002	-	2.840.135,17	-	-	2.840.135,17
1205	8	1	001	006	002	-	1.785,39	-	-	1.785,39
1201	4	1	001	006	002	-	62,91	-	-	62,91
1201	3	1	001	006	002	-	1,72	-	-	1,72
Totale U.p.b.						-	2.841.985,19	-	-	2.841.985,19

XVI LEGISLATURA — DISEGNI DI LEGGE E RELAZIONI — DOCUMENTI

Numero Capitolo	Articolo	CDR	TIT	Un1	Un2	Conti Periodici Riassuntivi		Consuntivo	Differenza Entrate Consuntivo da versare residui	
						Da versare residui	Da versare residui			
						Entrate Totali da versare residui				
1409	1	1	001	007	001	-	2.325.205,74	-	-	2.325.205,74
1410	1	1	001	007	001	-	7.152,11	-	-	7.152,11
1460	2	1	001	007	001	-	257,04	-	-	257,04
Totale U.p.b.						-	2.332.614,89	-	-	2.332.614,89
1421		1	001	008	001	-	109.838.944,20	-	-	109.838.944,20
1431		1	001	008	001	-	15.804.808,57	-	-	15.804.808,57
1401		1	001	008	001	-	983.605,57	-	-	983.605,57
1402		1	001	008	001	-	488.601,80	-	-	488.601,80
1411	1	1	001	008	001	-	262.112,34	-	-	262.112,34
1411	3	1	001	008	001	-	102.772,89	-	-	102.772,89
1411	2	1	001	008	001	-	94.141,49	-	-	94.141,49
1412		1	001	008	001	-	81.878,00	-	-	81.878,00
1466		1	001	008	001	-	60.735,69	-	-	60.735,69
1416		1	001	008	001	-	41.675,92	-	-	41.675,92
1423		1	001	008	001	-	109,42	-	-	109,42
1405		1	001	008	001	-	82,10	-	-	82,10
1418		1	001	008	001	-	24,57	-	-	24,57
Totale U.p.b.						-	127.759.492,56	-	-	127.759.492,56
1450		1	001	008	002	-	7.991,00	-	-	7.991,00
Totale U.p.b.						-	7.991,00	-	-	7.991,00
1805	10	1	001	011	001	-	40.451,91	-	-	40.451,91
1821		1	001	011	001	-	2.103,09	-	-	2.103,09
Totale U.p.b.						-	42.555,00	-	-	42.555,00
1804		1	001	012	001	-	4.793.740,00	-	-	4.793.740,00
Totale U.p.b.						-	4.793.740,00	-	-	4.793.740,00
1246		1	001	013	001	-	75.431.801,80	-	-	75.431.801,80
1213	5	1	001	013	001	-	3.640.984,94	-	-	3.640.984,94
1213	6	1	001	013	001	-	2.535.255,60	-	-	2.535.255,60
1217	3	1	001	013	001	-	2.514.172,67	-	-	2.514.172,67
1230		1	001	013	001	-	2.026.445,40	-	-	2.026.445,40
1213	9	1	001	013	001	-	1.626.598,01	-	-	1.626.598,01
1216	2	1	001	013	001	-	1.373.216,88	-	-	1.373.216,88
1257		1	001	013	001	-	528.828,71	-	-	528.828,71
1213	4	1	001	013	001	-	188.642,55	-	-	188.642,55
1213	8	1	001	013	001	-	150.256,25	-	-	150.256,25
1236		1	001	013	001	-	41.375,42	-	-	41.375,42
1213	10	1	001	013	001	-	25.282,46	-	-	25.282,46
1218	3	1	001	013	001	-	2.169,97	-	-	2.169,97
1216	3	1	001	013	001	-	713,13	-	-	713,13
Totale U.p.b.						-	90.085.743,79	-	-	90.085.743,79
1233	2	1	001	013	002	-	7.619.651,72	-	-	7.619.651,72
1210	2	1	001	013	002	-	3.374.605,38	-	-	3.374.605,38
1208	2	1	001	013	002	-	2.885.272,36	-	-	2.885.272,36

Numero Capitolo	Articolo	CDR	TIT	Un1	Un2	Conti Periodici Riassuntivi		Consuntivo	Differenza Entrate Consuntivo da versare residui
						Da versare residui	Da versare residui		
1217	2	1	001	013	002	-	630.489,14	-	- 630.489,14
1235	2	1	001	013	002	-	88.307,26	-	- 88.307,26
1471	3	1	001	013	002	-	51.011,73	-	- 51.011,73
1419	2	1	001	013	002	-	50.802,22	-	- 50.802,22
1600		1	001	013	002	-	47.328,41	-	- 47.328,41
Totale U.p.b.						-	14.747.468,22	-	14.747.468,22
1065		1	002	001	001	-	2.289.312,87	-	- 2.289.312,87
Totale U.p.b.						-	2.289.312,87	-	2.289.312,87
1070		1	002	001	001	-	927.227,38	-	- 927.227,38
1189		1	002	001	001	-	299.380,55	-	- 299.380,55
1188		1	002	001	001	-	214.359,70	-	- 214.359,70
1057		1	002	001	001	-	12.816,48	-	- 12.816,48
1033	4	1	002	001	001	-	1.032,39	-	- 1.032,39
Totale U.p.b.						-	1.454.816,50	-	1.454.816,50
1062	2	1	002	001	002	-	341.194,01	-	- 341.194,01
Totale U.p.b.						-	341.194,01	-	341.194,01
1029	5	1	002	002	001	-	21.676,25	-	- 21.676,25
1051	1	1	002	002	001	-	1.093,80	-	- 1.093,80
1043	1	1	002	002	001	-	1.076,34	-	- 1.076,34
1029	1	1	002	002	001	-	60,39	-	- 60,39
1029	6	1	002	002	001	-	55,35	-	- 55,35
1029	3	1	002	002	001	-	2,89	-	- 2,89
Totale U.p.b.						-	23.965,02	-	23.965,02
1022		1	002	002	002	-	126.452,69	-	- 126.452,69
1172	12	1	002	002	002	-	48.521,01	-	- 48.521,01
1172	11	1	002	002	002	-	1.599,43	-	- 1.599,43
Totale U.p.b.						-	176.573,13	-	176.573,13
1067	2	1	002	003	001	-	552.389,40	-	- 552.389,40
1067	1	1	002	003	001	-	154.405,22	-	- 154.405,22
1030	3	1	002	003	001	-	2.956,22	-	- 2.956,22
1030	1	1	002	003	001	-	1.136,21	-	- 1.136,21
1170	2	1	002	003	001	-	159,56	-	- 159,56
1170	3	1	002	003	001	-	42,45	-	- 42,45
1170	1	1	002	003	001	-	30,08	-	- 30,08
1030	5	1	002	003	001	-	15,95	-	- 15,95
Totale U.p.b.						-	711.135,09	-	711.135,09
1171	2	1	002	003	002	-	899.608,83	-	- 899.608,83
1030	12	1	002	003	002	-	18.985,97	-	- 18.985,97
1170	4	1	002	003	002	-	693,13	-	- 693,13
Totale U.p.b.						-	919.287,93	-	919.287,93
1262		1	002	004	001	-	61.177.749,02	-	- 61.177.749,02

XVI LEGISLATURA — DISEGNI DI LEGGE E RELAZIONI — DOCUMENTI

Numero Capitolo	Articolo	CDR	TIT	Un1	Un2	Conti Periodici Riassuntivi		Differenza Entrate Consuntivo da versare residui
						Da versare residui	Consuntivo	
Totale U.p.b.						61.177.749,02	-	61.177.749,02
1259		1	002	004	002	- 98.852.481,49	-	- 98.852.481,49
1239	2	1	002	004	002	- 7.402.205,10	-	- 7.402.205,10
Totale U.p.b.						106.254.686,59	-	106.254.686,59
1242	3	1	002	005	001	- 31.246,15	-	- 31.246,15
1242	6	1	002	005	001	- 3.478,65	-	- 3.478,65
1253	8	1	002	005	001	- 1,75	-	- 1,75
Totale U.p.b.						34.726,55	-	34.726,55
Numero Capitolo	Articolo	CDR	TIT	Un1	Un2	Da versare residui	Da versare residui	Entrate Totali da versare residui
3321		2	001	001	001	- 5.675.491,99	-	- 5.675.491,99
2010		2	001	001	001	- 25.051,98	-	- 25.051,98
3758		2	001	001	001	- 7.048,03	-	- 7.048,03
2225		2	001	001	001	- 309,70	-	- 309,70
3595		2	001	001	001	- 10,89	-	- 10,89
2164		2	001	001	001	- 4,92	-	- 4,92
Totale U.p.b.						5.707.917,51	-	5.707.917,51
2569	3	2	001	002	001	- 975.965,88	-	- 975.965,88
2569	8	2	001	002	001	- 495.610,37	-	- 495.610,37
2569	2	2	001	002	001	- 278.329,02	-	- 278.329,02
2569	15	2	001	002	001	- 234.757,50	-	- 234.757,50
2101	2	2	001	002	001	- 176.957,77	-	- 176.957,77
2360		2	001	002	001	- 143.717,06	-	- 143.717,06
2357		2	001	002	001	- 108.178,36	-	- 108.178,36
2569	6	2	001	002	001	- 63.874,28	-	- 63.874,28
2368	3	2	001	002	001	- 58.203,54	-	- 58.203,54
2319	2	2	001	002	001	- 57.071,45	-	- 57.071,45
2569	1	2	001	002	001	- 18.553,82	-	- 18.553,82
2318	1	2	001	002	001	- 4.124,60	-	- 4.124,60
2368	5	2	001	002	001	- 2.879,66	-	- 2.879,66
2358		2	001	002	001	- 2.242,87	-	- 2.242,87
2383		2	001	002	001	- 1.693,55	-	- 1.693,55
2569	14	2	001	002	001	- 1.452,00	-	- 1.452,00
2385		2	001	002	001	- 546,87	-	- 546,87
3707		2	001	002	001	- 429,33	-	- 429,33
3669		2	001	002	001	- 185,39	-	- 185,39
2369		2	001	002	001	- 129,45	-	- 129,45
3682		2	001	002	001	- 8,10	-	- 8,10
2378		2	001	002	001	- 1,55	-	- 1,55
2382		2	001	002	001	- 1,23	-	- 1,23
2569	5	2	001	002	001	- 0,97	-	- 0,97
Totale U.p.b.						2.624.914,62	-	2.624.914,62
3518	1	2	001	002	002	- 705.191,71	-	- 705.191,71
3458		2	001	002	002	- 394.051,48	-	- 394.051,48
3402	2	2	001	002	002	- 100.295,23	-	- 100.295,23

XVI LEGISLATURA — DISEGNI DI LEGGE E RELAZIONI — DOCUMENTI

Numero Capitolo	Articolo	CDR	TIT	Un1	Un2	Da versare residui	Da versare residui	Entrate Totali da versare residui
3694	5	2	001	002	002	- 66.712,33	-	- 66.712,33
2582	12	2	001	002	002	- 53.807,99	-	- 53.807,99
3490	13	2	001	002	002	- 47.910,15	-	- 47.910,15
3490	6	2	001	002	002	- 46.875,00	-	- 46.875,00
3518	4	2	001	002	002	- 40.671,00	-	- 40.671,00
2165		2	001	002	002	- 24.566,21	-	- 24.566,21
3490	15	2	001	002	002	- 8.843,27	-	- 8.843,27
3402	1	2	001	002	002	- 7.600,00	-	- 7.600,00
2332		2	001	002	002	- 4.150,08	-	- 4.150,08
3408	2	2	001	002	002	- 2.788,41	-	- 2.788,41
3518	9	2	001	002	002	- 1.252,86	-	- 1.252,86
3490	4	2	001	002	002	- 976,33	-	- 976,33
2582	15	2	001	002	002	- 942,54	-	- 942,54
2584	3	2	001	002	002	- 760,83	-	- 760,83
3592	12	2	001	002	002	- 680,80	-	- 680,80
3592	10	2	001	002	002	- 510,68	-	- 510,68
3518	22	2	001	002	002	- 379,78	-	- 379,78
2454	8	2	001	002	002	- 172,71	-	- 172,71
3518	14	2	001	002	002	- 108,32	-	- 108,32
2582	5	2	001	002	002	- 91,00	-	- 91,00
3419	1	2	001	002	002	- 31,41	-	- 31,41
3518	28	2	001	002	002	- 2,20	-	- 2,20
3518	10	2	001	002	002	- 0,68	-	- 0,68
3518	18	2	001	002	002	- 0,23	-	- 0,23
Totale U.p.b.						- 1.509.373,23	-	- 1.509.373,23
3342	15	2	001	002	003	- 9.902.728,36	-	- 9.902.728,36
3600		2	001	002	003	- 339.878,78	-	- 339.878,78
3395		2	001	002	003	- 53.020,00	-	- 53.020,00
3342	2	2	001	002	003	- 9.877,13	-	- 9.877,13
3355		2	001	002	003	- 4.720,72	-	- 4.720,72
3342	10	2	001	002	003	- 3.212,22	-	- 3.212,22
3342	5	2	001	002	003	- 2.349,12	-	- 2.349,12
3680		2	001	002	003	- 2.037,68	-	- 2.037,68
3352		2	001	002	003	- 1.702,12	-	- 1.702,12
2052		2	001	002	003	- 85,74	-	- 85,74
3500		2	001	002	003	- 27,22	-	- 27,22
3469		2	001	002	003	- 26,40	-	- 26,40
Totale U.p.b.						- 10.319.665,49	-	- 10.319.665,49
2647		2	001	003	002	- 2.686.015,83	-	- 2.686.015,83
2609	2	2	001	003	002	- 1.429,58	-	- 1.429,58
2619	1	2	001	003	002	- 101,29	-	- 101,29
2610	2	2	001	003	002	- 19,28	-	- 19,28
Totale U.p.b.						- 2.687.565,98	-	- 2.687.565,98
3210	11	2	001	003	003	- 3.334.680,60	-	- 3.334.680,60
3210	5	2	001	003	003	- 2.486.665,89	-	- 2.486.665,89
3210	8	2	001	003	003	- 368.876,47	-	- 368.876,47
3210	4	2	001	003	003	- 263.390,66	-	- 263.390,66
3221		2	001	003	003	- 244.202,65	-	- 244.202,65
3210	14	2	001	003	003	- 102.517,56	-	- 102.517,56
3210	9	2	001	003	003	- 75.869,89	-	- 75.869,89
2368	2	2	001	003	003	- 14.749,67	-	- 14.749,67

XVI LEGISLATURA — DISEGNI DI LEGGE E RELAZIONI — DOCUMENTI

Numero Capitolo	Articolo	CDR	TIT	Un1	Un2	Da versare residui	Da versare residui	Entrate Totali da versare residui
2366		2	001	003	003	- 732,71	-	- 732,71
Totale U.p.b.						- 6.891.686,10	-	- 6.891.686,10
2302		2	001	005	001	- 27.568.879,58	-	- 27.568.879,58
2309		2	001	005	001	- 1.782.015,39	-	- 1.782.015,39
3315		2	001	005	001	- 1.114.465,65	-	- 1.114.465,65
3384		2	001	005	001	- 782.300,43	-	- 782.300,43
3314		2	001	005	001	- 201.826,74	-	- 201.826,74
3312	2	2	001	005	001	- 194.716,55	-	- 194.716,55
3312	6	2	001	005	001	- 166.044,95	-	- 166.044,95
2569	9	2	001	005	001	- 66.499,25	-	- 66.499,25
2373		2	001	005	001	- 44.000,00	-	- 44.000,00
2351	2	2	001	005	001	- 34.675,08	-	- 34.675,08
2386	2	2	001	005	001	- 30.270,13	-	- 30.270,13
2299	2	2	001	005	001	- 3.000,00	-	- 3.000,00
3326		2	001	005	001	- 2.910,00	-	- 2.910,00
3372		2	001	005	001	- 1.402,00	-	- 1.402,00
2523	2	2	001	005	001	- 433,99	-	- 433,99
2352		2	001	005	001	- 220,66	-	- 220,66
2524	2	2	001	005	001	- 97,68	-	- 97,68
3316		2	001	005	001	- 0,66	-	- 0,66
2522	2	2	001	005	001	- 0,29	-	- 0,29
Totale U.p.b.						- 31.993.759,03	-	- 31.993.759,03
2325		2	001	005	003	- 1.112.089,02	-	- 1.112.089,02
3366		2	001	005	003	- 373.428,61	-	- 373.428,61
3704		2	001	005	003	- 195.575,43	-	- 195.575,43
2462	2	2	001	005	003	- 104.964,43	-	- 104.964,43
2327		2	001	005	003	- 27.831,17	-	- 27.831,17
3592	24	2	001	005	003	- 24.292,68	-	- 24.292,68
3322	1	2	001	005	003	- 1.632,23	-	- 1.632,23
3703		2	001	005	003	- 885,75	-	- 885,75
2384		2	001	005	003	- 511,00	-	- 511,00
3712	1	2	001	005	003	- 509,60	-	- 509,60
3319	2	2	001	005	003	- 15,22	-	- 15,22
Totale U.p.b.						- 1.841.735,14	-	- 1.841.735,14
3791		2	001	007	002	- 131.015.000,00	-	- 131.015.000,00
2319	3	2	001	007	002	- 6.660.109,79	-	- 6.660.109,79
2368	1	2	001	007	002	- 1.225.450,37	-	- 1.225.450,37
2368	6	2	001	007	002	- 480.524,49	-	- 480.524,49
3423	2	2	001	007	002	- 124.753,03	-	- 124.753,03
3477	1	2	001	007	002	- 72.153,85	-	- 72.153,85
3348		2	001	007	002	- 52.555,69	-	- 52.555,69
3397		2	001	007	002	- 13.042,64	-	- 13.042,64
3305		2	001	007	002	- 12.815,82	-	- 12.815,82
3448	1	2	001	007	002	- 12.320,00	-	- 12.320,00
3695	4	2	001	007	002	- 2.400,00	-	- 2.400,00
3579		2	001	007	002	- 1.582,96	-	- 1.582,96
3566		2	001	007	002	- 814,76	-	- 814,76
3455	2	2	001	007	002	- 719,94	-	- 719,94
3757		2	001	007	002	- 567,94	-	- 567,94
2375		2	001	007	002	- 321,30	-	- 321,30
3711		2	001	007	002	- 303,24	-	- 303,24

Numero Capitolo	Articolo	CDR	TIT	UnI	Un2	Da versare residui	Da versare residui	Entrate Totali da versare residui
3318		2	001	007	002	- 139,72	-	- 139,72
3709		2	001	007	002	- 50,38	-	- 50,38
3695	2	2	001	007	002	- 26,30	-	- 26,30
3357		2	001	007	002	- 19,42	-	- 19,42
3555		2	001	007	002	- 11,62	-	- 11,62
Totale U.p.b.						- 139.675.683,26	-	- 139.675.683,26
3320	1	2	001	007	003	- 8.676.805,60	-	- 8.676.805,60
2329		2	001	007	003	- 601.478,08	-	- 601.478,08
3592	3	2	001	007	003	- 273.329,47	-	- 273.329,47
3492		2	001	007	003	- 244.296,16	-	- 244.296,16
3592	15	2	001	007	003	- 152.688,84	-	- 152.688,84
3546		2	001	007	003	- 143.303,00	-	- 143.303,00
2599		2	001	007	003	- 125.294,63	-	- 125.294,63
3320	2	2	001	007	003	- 125.033,73	-	- 125.033,73
3543		2	001	007	003	- 118.985,50	-	- 118.985,50
2584	4	2	001	007	003	- 94.541,79	-	- 94.541,79
3785		2	001	007	003	- 24.154,25	-	- 24.154,25
2573	6	2	001	007	003	- 17.882,54	-	- 17.882,54
2571		2	001	007	003	- 1.632,86	-	- 1.632,86
3493		2	001	007	003	- 1.533,18	-	- 1.533,18
2584	5	2	001	007	003	- 422,38	-	- 422,38
3510		2	001	007	003	- 358,00	-	- 358,00
3592	21	2	001	007	003	- 311,20	-	- 311,20
2316		2	001	007	003	- 60,31	-	- 60,31
3559		2	001	007	003	- 37,46	-	- 37,46
Totale U.p.b.						- 10.602.148,98	-	- 10.602.148,98
3380		2	002	001	001	- 240.985,88	-	- 240.985,88
3367		2	002	001	001	- 186,64	-	- 186,64
Totale U.p.b.						- 241.172,52	-	- 241.172,52
3631		2	002	001	002	- 16.421.777,84	-	- 16.421.777,84
3382		2	002	001	002	- 5.955.483,86	-	- 5.955.483,86
3369		2	002	001	002	- 1.290.525,83	-	- 1.290.525,83
3477	3	2	002	001	002	- 1.056.350,36	-	- 1.056.350,36
3452		2	002	001	002	- 22.559,47	-	- 22.559,47
3307		2	002	001	002	- 20.999,10	-	- 20.999,10
2368	8	2	002	001	002	- 1.180,05	-	- 1.180,05
3303		2	002	001	002	- 36,10	-	- 36,10
Totale U.p.b.						- 24.768.912,61	-	- 24.768.912,61
3759		2	002	001	003	- 587.762,15	-	- 587.762,15
2368	7	2	002	001	003	- 412.280,00	-	- 412.280,00
2319	4	2	002	001	003	- 2.003,36	-	- 2.003,36
Totale U.p.b.						- 1.002.045,51	-	- 1.002.045,51

Numero Capitolo	Articolo	CDR	TIT	Un1	Un2	Da versare residui	Da versare residui	Entrate Totali da versare residui
4055		3	002	001	001	- 235.873,81	-	- 235.873,81
Totale U.p.b.						- 235.873,81	-	- 235.873,81
4011		3	002	001	002	- 6.275.795,31	-	- 6.275.795,31
4010		3	002	001	002	- 4.139.109,12	-	- 4.139.109,12
4003		3	002	001	002	- 1.236.049,98	-	- 1.236.049,98
4006		3	002	001	002	- 107.227,03	-	- 107.227,03
4057		3	002	001	002	- 2.999,22	-	- 2.999,22
Totale U.p.b.						- 11.761.180,66	-	- 11.761.180,66
4854		3	002	002	002	- 58.269,12	-	- 58.269,12
4567		3	002	002	002	- 7.506,03	-	- 7.506,03
4555		3	002	002	002	- 2.855,19	-	- 2.855,19
4565		3	002	002	002	- 67,66	-	- 67,66
Totale U.p.b.						- 68.698,00	-	- 68.698,00

ALLEGATO B
DISCORDANZE CONSUNTIVO — CONTI PERIODICI

PAGINA BIANCA

ALLEGATO B1

ACCERTAMENTI

PAGINA BIANCA

Allegato B1.1

DISCORDANZE RENDICONTO - CONTI PERIODICI RIASSUNTIVI
ACCERTATO

PER SEGNO - CAPITOLI/ARTICOLI - TITOLI - ENTRATE FINALI

(valori in euro)

CAP	ART	TIT	NAT	PRO	ATT	Accertato
1409	1	1	001	007	001	- 17.038.861.571,06
1601		1	001	009	001	- 9.730.443.631,68
1421		1	001	008	001	- 3.626.435.359,17
1203	4	1	001	005	002	- 897.784.126,06
1023	1	1	001	001	002	- 708.062.934,75
1410	1	1	001	007	001	- 520.165.479,63
1411	2	1	001	008	001	- 501.767.472,01
1402		1	001	008	001	- 492.240.986,75
1401		1	001	008	001	- 483.657.122,77
1411	1	1	001	008	001	- 473.743.537,23
1024	1	1	001	002	002	- 319.021.246,42
1431		1	001	008	001	- 299.434.952,52
1200		1	001	004	002	- 68.422.315,33
1026	10	1	001	003	002	- 41.277.398,44
1400		1	001	013	002	- 32.782.502,68
1413		1	001	008	001	- 26.786.459,86
1031	1	1	001	003	001	- 21.572.673,56
1201	2	1	001	006	002	- 18.345.171,45
1034	4	1	001	003	001	- 10.859.780,10
1441		1	001	013	001	- 10.720.961,72
1416		1	001	008	001	- 9.139.449,03
1210	2	1	001	013	002	- 6.011.084,75
1450		1	001	008	002	- 3.251.864,12
1243		1	001	013	001	- 2.410.783,51
1239	2	1	002	004	002	- 2.360.884,60
1412		1	001	008	001	- 2.176.609,38
1253	1	1	002	005	001	- 1.855.030,94
1025	1	1	001	004	002	- 1.569.378,78
1197	1	1	001	003	001	- 1.549.884,00
1419	1	1	001	013	001	- 1.272.423,33
1062	2	1	002	001	002	- 1.196.234,99
1411	3	1	001	008	001	- 1.113.016,09
1409	2	1	001	007	002	- 962.380,42
1600		1	001	013	002	- 934.977,74
1233	2	1	001	013	002	- 740.853,88
1414		1	001	008	001	- 597.046,90
1218	2	1	001	013	002	- 596.887,68
1063	2	1	002	001	002	- 545.278,22
1028	7	1	001	004	001	- 475.792,04
1197	2	1	001	003	001	- 363.226,34
1216	1	1	001	013	001	- 321.157,68
1230		1	001	013	001	- 294.071,90
1471	3	1	001	013	002	- 273.344,40
1192		1	001	003	001	- 241.565,46
1216	2	1	001	013	001	- 200.316,43
1027	2	1	001	004	002	- 193.485,35
1032	1	1	001	003	001	- 116.196,50
1065		1	002	001	001	- 110.773,43
1062	1	1	002	001	001	- 97.088,34
1174		1	001	003	001	- 86.328,60

CAP	ART	TIT	NAT	PRO	ATT	Accertato
1027	1	1	001	004	001	- 84.052,58
1203	2	1	001	005	001	- 83.255,93
1032	2	1	001	003	002	- 78.971,52
1063	1	1	002	001	001	- 71.604,16
1205	3	1	001	006	002	- 64.701,27
1023	23	1	001	001	001	- 59.175,05
1026	26	1	001	003	001	- 51.106,41
1171	4	1	002	003	002	- 50.593,40
1206		1	001	006	001	- 45.975,41
1203	1	1	001	005	001	- 42.863,59
1034	3	1	001	003	001	- 42.601,53
1410	2	1	001	007	002	- 38.765,66
1805	5	1	001	011	001	- 31.385,66
1171	1	1	002	003	002	- 30.608,45
1007	5	1	001	004	001	- 27.462,45
1415	1	1	001	008	001	- 26.615,11
1034	2	1	001	003	001	- 24.926,00
1249		1	001	013	001	- 24.537,14
1217	2	1	001	013	002	- 22.194,37
1213	5	1	001	013	001	- 19.616,03
1048		1	001	004	001	- 17.317,96
1033	5	1	002	001	002	- 14.529,00
1253	3	1	002	005	001	- 12.407,84
1023	3	1	001	001	001	- 9.556,49
1023	21	1	001	001	001	- 9.404,00
1253	2	1	002	005	001	- 9.146,76
1415	2	1	001	008	001	- 8.782,79
1193		1	001	003	001	- 6.907,37
1242	3	1	002	005	001	- 6.404,30
1171	3	1	002	003	002	- 5.932,28
1171	2	1	002	003	002	- 5.704,94
1188		1	002	001	001	- 4.920,45
1418		1	001	008	001	- 4.013,23
1242	1	1	002	005	001	- 3.952,20
1026	19	1	001	003	001	- 3.615,00
1205	4	1	001	006	001	- 3.269,96
1419	2	1	001	013	002	- 2.785,24
1417		1	001	008	001	- 2.441,42
1242	5	1	002	005	001	- 2.363,87
1029	9	1	002	002	002	- 2.183,90
1238	1	1	001	013	001	- 2.126,30
1242	4	1	002	005	001	- 2.024,00
1172	2	1	002	002	002	- 1.962,53
1050		1	001	004	001	- 1.908,00
1023	25	1	001	001	001	- 1.682,00
1197	3	1	001	003	001	- 1.595,00
1026	1	1	001	003	001	- 1.430,00
1031	5	1	001	003	001	- 1.074,00
1182		1	002	001	001	- 1.071,39
1205	8	1	001	006	002	- 1.016,99
1036		1	002	001	001	- 892,80
1235	2	1	001	013	002	- 881,70
1043	1	1	002	002	001	- 766,98
1253	4	1	002	005	001	- 642,69
1253	5	1	002	005	001	- 596,50
1466		1	001	008	001	- 595,66

XVI LEGISLATURA — DISEGNI DI LEGGE E RELAZIONI — DOCUMENTI

CAP	ART	TIT	NAT	PRO	ATT	Accertato
1025	4	1	001	004	001	- 409,00
1026	2	1	001	003	001	- 244,74
1232		1	001	013	001	- 150,00
1033	7	1	002	001	001	- 19,00
1460	3	1	001	007	002	- 16,84
Totale Titolo 1						- 35.364.520.854,86

CAP	ART	TIT	NAT	PRO	ATT	Accertato
3313	1	2	001	005	001	- 264.062.982,04
3312	3	2	001	005	001	- 190.902.781,24
3312	11	2	001	005	001	- 155.449.068,62
2326		2	001	005	003	- 105.289.586,66
2301		2	001	005	001	- 76.387.990,44
3210	1	2	001	003	003	- 60.267.755,16
2325		2	001	005	003	- 58.372.145,18
3210	3	2	001	003	003	- 55.755.118,45
3312	4	2	001	005	001	- 39.545.542,65
2319	1	2	001	007	002	- 38.570.669,99
3210	2	2	001	003	003	- 22.023.548,74
3312	14	2	001	005	001	- 18.723.830,21
3210	6	2	001	003	003	- 13.510.622,42
3302		2	001	007	002	- 12.650.905,69
3210	5	2	001	003	003	- 9.855.651,95
3313	2	2	001	005	001	- 8.905.507,67
2308		2	001	005	001	- 8.060.065,54
3210	11	2	001	003	003	- 7.770.907,32
3312	9	2	001	005	001	- 7.132.690,30
2302		2	001	005	001	- 7.056.307,09
2569	3	2	001	002	001	- 5.969.442,12
3315		2	001	005	001	- 3.281.346,87
3979	1	2	001	004	001	- 3.101.056,55
3210	10	2	001	003	003	- 2.534.029,38
3313	3	2	001	005	001	- 2.068.747,65
3314		2	001	005	001	- 2.026.408,76
2584	1	2	001	002	002	- 1.236.040,65
3312	15	2	001	005	001	- 1.227.785,57
2567		2	001	005	003	- 1.180.905,73
2573	7	2	001	005	003	- 1.129.967,95
3210	7	2	001	003	003	- 1.010.255,59
3518	19	2	001	002	002	- 581.013,00
3592	3	2	001	007	003	- 567.883,89
3970	1	2	001	004	001	- 448.590,93
3971	1	2	001	004	001	- 429.859,50
3427	1	2	001	007	002	- 406.793,00
2601		2	001	003	002	- 395.595,15
2573	4	2	001	005	003	- 381.408,68
2380		2	001	005	001	- 282.705,85
3384		2	001	005	001	- 272.201,80
2329		2	001	007	003	- 228.133,47
3342	15	2	001	002	003	- 211.475,70
3210	8	2	001	003	003	- 194.651,95
3312	6	2	001	005	001	- 189.992,64
3550		2	001	002	003	- 142.527,02
2454	4	2	001	005	003	- 124.145,87
3312	5	2	001	005	001	- 119.637,87

CAP	ART	TIT	NAT	PRO	AFT	Accertato
3560		2	001	002	003	- 107.402,92
3210	4	2	001	003	003	- 101.109,02
3670		2	001	002	003	- 97.259,24
3321		2	001	001	001	- 87.742,98
2386	2	2	001	005	001	- 78.744,34
2569	2	2	001	002	001	- 70.295,16
2569	9	2	001	005	001	- 48.157,62
2360		2	001	002	001	- 40.998,80
2462	2	2	001	005	003	- 38.885,20
3427	2	2	001	007	002	- 35.625,83
2315		2	001	005	001	- 33.094,82
2327		2	001	005	003	- 31.254,71
3586		2	001	007	002	- 29.856,22
2368	4	2	001	007	002	- 23.483,27
3570		2	001	002	003	- 23.067,78
3703		2	001	005	003	- 22.653,44
3313	5	2	001	005	001	- 21.318,08
2612	1	2	001	003	002	- 19.462,42
3431		2	001	007	002	- 15.143,59
3372		2	001	005	001	- 14.329,83
2376		2	001	005	003	- 13.857,61
3579		2	001	007	002	- 13.633,84
3510		2	001	007	003	- 13.524,96
3600		2	001	002	003	- 12.788,18
2612	4	2	001	003	002	- 12.718,84
3530		2	001	002	003	- 12.583,64
2009		2	001	001	001	- 12.267,65
2608	1	2	001	003	002	- 7.237,12
3592	2	2	001	007	003	- 5.986,00
3312	7	2	001	005	001	- 4.935,79
2101	2	2	001	002	001	- 3.803,13
3592	15	2	001	007	003	- 3.630,54
3540		2	001	002	003	- 3.475,45
3423	2	2	001	007	002	- 3.387,59
2320		2	001	002	001	- 3.313,71
3210	12	2	001	003	003	- 3.211,26
3442	2	2	001	007	002	- 2.867,29
3210	14	2	001	003	003	- 2.853,70
3680		2	001	002	003	- 2.580,02
2304		2	001	005	001	- 2.324,02
2650		2	001	002	003	- 2.066,45
3312	12	2	001	005	001	- 1.818,50
3704		2	001	005	003	- 1.738,62
3500		2	001	002	003	- 1.558,40
2370		2	001	005	001	- 1.433,34
3305		2	001	007	002	- 1.214,34
2616	1	2	001	003	002	- 981,26
2306		2	001	005	001	- 880,48
2307		2	001	005	003	- 734,09
2324		2	001	002	002	- 616,56
2319	2	2	001	002	001	- 425,48
3445	2	2	001	007	002	- 253,79
3590		2	001	002	003	- 226,72
2351	2	2	001	005	001	- 189,46
2440		2	001	005	003	- 140,00
3564		2	001	007	002	- 98,52

CAP	ART	TIT	NAT	PRO	ATT	Accertato
2303		2	001	005	001	- 49,18
2001		2	001	001	001	- 12,00
2524	2	2	001	005	001	- 6,00
2569	6	2	001	002	001	- 5,95
Totale titolo 2						- 1.191.131.595,25

CAP	ART	TIT	NAT	PRO	ATT	Accertato
4726		3	002	002	002	- 574.307,59
4854		3	002	002	002	- 125.567,31
4856		3	002	002	002	- 92.844,88
4573		3	002	002	002	- 20,66
Totale titolo 3						- 792.740,44

TOTALI ENTRATE FINALI						- 36.556.445.190,55
------------------------------	--	--	--	--	--	----------------------------

CAP	ART	TIT	NAT	PRO	ATT	Accertato
1026	5	1	001	003	001	22.721.440,49
1217	1	1	001	013	001	14.859.175,59
1201	1	1	001	006	001	14.345.690,31
1210	1	1	001	013	001	6.924.994,54
1242	2	1	002	005	001	4.282.084,94
1205	1	1	001	006	001	2.243.957,06
1239	1	1	002	004	001	1.795.093,58
1039		1	002	003	001	376.442,54
1205	7	1	001	006	001	175.165,16
1805	10	1	001	011	001	106.817,57
1007	10	1	001	004	001	77.004,19
1213	10	1	001	013	001	55.002,99
1023	2	1	001	001	001	38.878,44
1033	4	1	002	001	001	21.397,63
1037		1	001	004	001	19.203,12
1219		1	001	013	001	6.462,37
1405		1	001	008	001	1.836,48
1069		1	002	001	001	1.370,88
1002		1	001	004	002	1.092,32
1023	4	1	001	001	001	1.056,02
1260		1	002	004	002	600,00
1040	4	1	001	004	002	385,45
1148	2	1	001	004	002	207,00
1029	2	1	002	002	001	100,00
1035	1	1	001	004	001	82,65
1172	7	1	002	002	002	53,27
1052		1	002	002	001	19,27
1205	2	1	001	006	001	9,05
1034	1	1	001	003	001	6,20
1101		1	002	002	002	6,17
1218	1	1	001	013	001	4,29
1013		1	001	004	002	0,79
1011		1	001	004	002	0,79
Totale Titolo 1						68.055.641,15

CAP	ART	TIT	NAT	PRO	ATT	Accertato
3791		2	001	007	002	65.265.494,00
3773		2	001	007	002	27.012.030,00
3571		2	001	007	002	11.262.019,00

CAP	ART	TIT	NAT	PRO	ATT	Accertato
3320	1	2	001	007	003	5.079.040,99
2368	1	2	001	007	002	3.591.781,67
3382		2	002	001	002	3.568.917,08
2319	3	2	001	007	002	1.562.625,57
3778		2	001	007	002	1.124.484,48
2368	6	2	001	007	002	986.404,12
2309		2	001	005	001	879.454,46
3458		2	001	002	002	565.332,82
3492		2	001	007	003	331.100,59
2226	2	2	001	002	003	213.984,38
2054		2	001	001	001	203.950,96
3546		2	001	007	003	140.301,00
3366		2	001	005	003	100.000,00
2598		2	001	007	003	94.961,05
3490	17	2	001	002	002	90.000,00
2225		2	001	001	001	79.840,93
2319	4	2	002	001	003	76.665,08
3543		2	001	007	003	70.150,50
3348		2	001	007	002	60.013,50
2368	7	2	002	001	003	52.095,36
3221		2	001	003	003	48.896,91
2368	3	2	001	002	001	45.541,00
2368	8	2	002	001	002	41.434,28
3448	1	2	001	007	002	32.955,88
3490	6	2	001	002	002	32.026,61
3320	2	2	001	007	003	22.000,00
2582	20	2	001	002	003	21.394,78
3402	2	2	001	002	002	16.214,76
3477	1	2	001	007	002	11.039,49
3518	14	2	001	002	002	10.845,60
3758		2	001	001	001	10.557,33
2368	2	2	001	003	003	10.251,99
3618		2	001	002	001	8.810,02
3549		2	001	007	003	7.722,47
3493		2	001	007	003	7.205,81
3490	4	2	001	002	002	4.480,00
3644	1	2	001	007	003	3.710,77
3490	12	2	001	002	002	3.675,18
2299	1	2	001	005	001	3.000,00
2454	5	2	001	002	002	2.399,20
3313	4	2	001	005	001	2.213,92
2454	8	2	001	002	002	1.939,36
3490	19	2	001	002	002	1.850,00
2383		2	001	002	001	1.582,67
2612	7	2	001	003	002	1.557,81
2521		2	001	002	001	1.462,14
3712	5	2	001	005	003	1.207,50
2582	17	2	001	002	002	1.197,47
2571		2	001	007	003	1.082,36
3408	3	2	001	002	002	901,30
3707		2	001	002	001	678,84
3633	1	2	001	007	003	495,13
2454	10	2	001	002	002	436,62
3518	11	2	001	002	002	353,52
2584	3	2	001	002	002	315,27
2389		2	001	005	001	307,55

CAP	ART	TIT	NAT	PRO	ATT	Accertato
2319	5	2	002	001	002	298,27
2454	14	2	001	002	002	238,11
2375		2	001	007	002	220,00
2010		2	001	001	001	218,83
2582	5	2	001	002	002	154,95
3490	16	2	001	002	002	122,49
3469		2	001	002	003	118,80
3490	1	2	001	002	002	113,01
3558		2	001	002	002	106,94
3303		2	002	001	002	104,77
2454	2	2	001	007	003	89,83
3633	2	2	001	007	003	85,44
2603	1	2	001	003	002	73,01
2386	1	2	001	005	001	54,32
3319	5	2	001	005	003	40,47
3518	15	2	001	002	002	37,60
3477	3	2	002	001	002	25,42
3621		2	001	007	002	16,77
3580		2	001	002	003	16,22
3375		2	001	007	002	13,33
3310	3	2	001	007	002	10,99
3222		2	001	003	003	10,57
3210	9	2	001	003	003	8,33
2385		2	001	002	001	6,98
3592	1	2	001	007	003	6,20
3319	7	2	001	005	003	6,20
2316		2	001	007	003	3,10
3709		2	001	007	002	2,10
3662		2	001	007	002	1,43
3548		2	001	007	002	1,42
2612	6	2	001	003	002	0,60
Totale titolo 2						122.774.597,58
CAP	ART	TIT	NAT	PRO	ATT	Accertato
4011		3	002	001	002	458.328,13
4010		3	002	001	002	6,20
Totale titolo 3						458.334,33
TOTALI ENTRATE FINALI						191.288.573,06

Allegato B1.2

DISCORDANZE RENDICONTO - CONTI PERIODICI RIASSUNTIVI
ACCERTATO
PER SEGNO - CAPITOLI/ARTICOLI - UNITÀ PREVISIONALI DI BASE

(valori in euro)

CAP	ART	TIT	NAT	PRO	ATT	Accertato
1023	23	1	001	001	001	- 59.175,05
1023	3	1	001	001	001	- 9.556,49
1023	21	1	001	001	001	- 9.404,00
1023	25	1	001	001	001	- 1.682,00
Totale						- 79.817,54

1023	1	1	001	001	002	- 708.062.934,75
Totale						- 708.062.934,75

1024	1	1	001	002	002	- 319.021.246,42
Totale						- 319.021.246,42

1031	1	1	001	003	001	- 21.572.673,56
1034	4	1	001	003	001	- 10.859.780,10
1197	1	1	001	003	001	- 1.549.884,00
1197	2	1	001	003	001	- 363.226,34
1192		1	001	003	001	- 241.565,46
1032	1	1	001	003	001	- 116.196,50
1174		1	001	003	001	- 86.328,60
1026	26	1	001	003	001	- 51.106,41
1034	3	1	001	003	001	- 42.601,53
1034	2	1	001	003	001	- 24.926,00
1193		1	001	003	001	- 6.907,37
1026	19	1	001	003	001	- 3.615,00
1197	3	1	001	003	001	- 1.595,00
1026	1	1	001	003	001	- 1.430,00
1031	5	1	001	003	001	- 1.074,00
1026	2	1	001	003	001	- 244,74
Totale						- 34.923.154,61

1026	10	1	001	003	002	- 41.277.398,44
1032	2	1	001	003	002	- 78.971,52
Totale						- 41.356.369,96

1028	7	1	001	004	001	- 475.792,04
1027	1	1	001	004	001	- 84.052,58
1007	5	1	001	004	001	- 27.462,45
1048		1	001	004	001	- 17.317,96
1050		1	001	004	001	- 1.908,00
1025	4	1	001	004	001	- 409,00
Totale						- 606.942,03

1200		1	001	004	002	- 68.422.315,33
1025	1	1	001	004	002	- 1.569.378,78

CAP	ART	TIT	NAT	PRO	ATT	Accertato
1027	2	1	001	004	002	- 193.485,35
Totale						- 70.185.179,46
1203	2	1	001	005	001	- 83.255,93
1203	1	1	001	005	001	- 42.863,59
Totale						- 126.119,52
1203	4	1	001	005	002	- 897.784.126,06
Totale						- 897.784.126,06
1206		1	001	006	001	- 45.975,41
1205	4	1	001	006	001	- 3.269,96
Totale						- 49.245,37
1201	2	1	001	006	002	- 18.345.171,45
1205	3	1	001	006	002	- 64.701,27
1205	8	1	001	006	002	- 1.016,99
Totale						- 18.410.889,71
1409	1	1	001	007	001	- 17.038.861.571,06
1410	1	1	001	007	001	- 520.165.479,63
Totale						- 17.559.027.050,69
1409	2	1	001	007	002	- 962.380,42
1410	2	1	001	007	002	- 38.765,66
1460	3	1	001	007	002	- 16,84
Totale						- 1.001.162,92
1421		1	001	008	001	- 3.626.435.359,17
1411	2	1	001	008	001	- 501.767.472,01
1402		1	001	008	001	- 492.240.986,75
1401		1	001	008	001	- 483.657.122,77
1411	1	1	001	008	001	- 473.743.537,23
1431		1	001	008	001	- 299.434.952,52
1413		1	001	008	001	- 26.786.459,86
1416		1	001	008	001	- 9.139.449,03
1412		1	001	008	001	- 2.176.609,38
1411	3	1	001	008	001	- 1.113.016,09
1414		1	001	008	001	- 597.046,90
1415	1	1	001	008	001	- 26.615,11
1415	2	1	001	008	001	- 8.782,79
1418		1	001	008	001	- 4.013,23
1417		1	001	008	001	- 2.441,42
1466		1	001	008	001	- 595,66
Totale						- 5.917.134.459,92
1450		1	001	008	002	- 3.251.864,12
Totale						- 3.251.864,12

CAP	ART	TIT	NAT	PRO	ATT	Accertato
1601		1	001	009	001	- 9.730.443.631,68
Totale						- 9.730.443.631,68

1805	5	1	001	011	001	- 31.385,66
Totale						- 31.385,66

1441		1	001	013	001	- 10.720.961,72
1243		1	001	013	001	- 2.410.783,51
1419	1	1	001	013	001	- 1.272.423,33
1216	1	1	001	013	001	- 321.157,68
1230		1	001	013	001	- 294.071,90
1216	2	1	001	013	001	- 200.316,43
1249		1	001	013	001	- 24.537,14
1213	5	1	001	013	001	- 19.616,03
1238	1	1	001	013	001	- 2.126,30
1232		1	001	013	001	- 150,00
Totale						- 15.266.144,04

1400		1	001	013	002	- 32.782.502,68
1210	2	1	001	013	002	- 6.011.084,75
1600		1	001	013	002	- 934.977,74
1233	2	1	001	013	002	- 740.853,88
1218	2	1	001	013	002	- 596.887,68
1471	3	1	001	013	002	- 273.344,40
1217	2	1	001	013	002	- 22.194,37
1419	2	1	001	013	002	- 2.785,24
1235	2	1	001	013	002	- 881,70
Totale						- 41.365.512,44

1065		1	002	001	001	- 110.773,43
1062	1	1	002	001	001	- 97.088,34
1063	1	1	002	001	001	- 71.604,16
1188		1	002	001	001	- 4.920,45
1182		1	002	001	001	- 1.071,39
1036		1	002	001	001	- 892,80
1033	7	1	002	001	001	- 19,00
Totale						- 286.369,57

1062	2	1	002	001	002	- 1.196.234,99
1063	2	1	002	001	002	- 545.278,22
1033	5	1	002	001	002	- 14.529,00
Totale						- 1.756.042,21

1043	1	1	002	002	001	- 766,98
Totale						- 766,98

1029	9	1	002	002	002	- 2.183,90
1172	2	1	002	002	002	- 1.962,53
Totale						- 4.146,43

CAP	ART	TIT	NAT	PRO	ATT	Accertato
1171	4	1	002	003	002	- 50.593,40
1171	1	1	002	003	002	- 30.608,45
1171	3	1	002	003	002	- 5.932,28
1171	2	1	002	003	002	- 5.704,94
Totale						- 92.839,07
1239	2	1	002	004	002	- 2.360.884,60
Totale						- 2.360.884,60
1253	1	1	002	005	001	- 1.855.030,94
1253	3	1	002	005	001	- 12.407,84
1253	2	1	002	005	001	- 9.146,76
1242	3	1	002	005	001	- 6.404,30
1242	1	1	002	005	001	- 3.952,20
1242	5	1	002	005	001	- 2.363,87
1242	4	1	002	005	001	- 2.024,00
1253	4	1	002	005	001	- 642,69
1253	5	1	002	005	001	- 596,50
Totale						- 1.892.569,10
3321		2	001	001	001	- 87.742,98
2009		2	001	001	001	- 12.267,65
2001		2	001	001	001	- 12,00
Totale						- 100.022,63
2569	3	2	001	002	001	- 5.969.442,12
2569	2	2	001	002	001	- 70.295,16
2360		2	001	002	001	- 40.998,80
2101	2	2	001	002	001	- 3.803,13
2320		2	001	002	001	- 3.313,71
2319	2	2	001	002	001	- 425,48
2569	6	2	001	002	001	- 5,95
Totale						- 6.088.284,35
2584	1	2	001	002	002	- 1.236.040,65
3518	19	2	001	002	002	- 581.013,00
2324		2	001	002	002	- 616,56
Totale						- 1.817.670,21
3342	15	2	001	002	003	- 211.475,70
3550		2	001	002	003	- 142.527,02
3560		2	001	002	003	- 107.402,92
3670		2	001	002	003	- 97.259,24
3570		2	001	002	003	- 23.067,78
3600		2	001	002	003	- 12.788,18
3530		2	001	002	003	- 12.583,64
3540		2	001	002	003	- 3.475,45
3680		2	001	002	003	- 2.580,02
2650		2	001	002	003	- 2.066,45

CAP	ART	TIT	NAT	PRO	ATT	Accertato
3500		2	001	002	003	- 1.558,40
3590		2	001	002	003	- 226,72
Totale						- 617.011,52

2601		2	001	003	002	- 395.595,15
2612	1	2	001	003	002	- 19.462,42
2612	4	2	001	003	002	- 12.718,84
2608	1	2	001	003	002	- 7.237,12
2616	1	2	001	003	002	- 981,26
Totale						- 435.994,79

3210	1	2	001	003	003	- 60.267.755,16
3210	3	2	001	003	003	- 55.755.118,45
3210	2	2	001	003	003	- 22.023.548,74
3210	6	2	001	003	003	- 13.510.622,42
3210	5	2	001	003	003	- 9.855.651,95
3210	11	2	001	003	003	- 7.770.907,32
3210	10	2	001	003	003	- 2.534.029,38
3210	7	2	001	003	003	- 1.010.255,59
3210	8	2	001	003	003	- 194.651,95
3210	4	2	001	003	003	- 101.109,02
3210	12	2	001	003	003	- 3.211,26
3210	14	2	001	003	003	- 2.853,70
Totale						- 173.029.714,94

3979	1	2	001	004	001	- 3.101.056,55
3970	1	2	001	004	001	- 448.590,93
3971	1	2	001	004	001	- 429.859,50
Totale						- 3.979.506,98

3313	1	2	001	005	001	- 264.062.982,04
3312	3	2	001	005	001	- 190.902.781,24
3312	11	2	001	005	001	- 155.449.068,62
2301		2	001	005	001	- 76.387.990,44
3312	4	2	001	005	001	- 39.545.542,65
3312	14	2	001	005	001	- 18.723.830,21
3313	2	2	001	005	001	- 8.905.507,67
2308		2	001	005	001	- 8.060.065,54
3312	9	2	001	005	001	- 7.132.690,30
2302		2	001	005	001	- 7.056.307,09
3315		2	001	005	001	- 3.281.346,87
3313	3	2	001	005	001	- 2.068.747,65
3314		2	001	005	001	- 2.026.408,76
3312	15	2	001	005	001	- 1.227.785,57
2380		2	001	005	001	- 282.705,85
3384		2	001	005	001	- 272.201,80
3312	6	2	001	005	001	- 189.992,64
3312	5	2	001	005	001	- 119.637,87
2386	2	2	001	005	001	- 78.744,34

CAP	ART	TIT	NAT	PRO	ATT	Accertato
2569	9	2	001	005	001	- 48.157,62
2315		2	001	005	001	- 33.094,82
3313	5	2	001	005	001	- 21.318,08
3372		2	001	005	001	- 14.329,83
3312	7	2	001	005	001	- 4.935,79
2304		2	001	005	001	- 2.324,02
3312	12	2	001	005	001	- 1.818,50
2370		2	001	005	001	- 1.433,34
2306		2	001	005	001	- 880,48
2351	2	2	001	005	001	- 189,46
2303		2	001	005	001	- 49,18
2524	2	2	001	005	001	- 6,00
Totale						- 785.902.874,27

2326		2	001	005	003	- 105.289.586,66
2325		2	001	005	003	- 58.372.145,18
2567		2	001	005	003	- 1.180.905,73
2573	7	2	001	005	003	- 1.129.967,95
2573	4	2	001	005	003	- 381.408,68
2454	4	2	001	005	003	- 124.145,87
2462	2	2	001	005	003	- 38.885,20
2327		2	001	005	003	- 31.254,71
3703		2	001	005	003	- 22.653,44
2376		2	001	005	003	- 13.857,61
3704		2	001	005	003	- 1.738,62
2307		2	001	005	003	- 734,09
2440		2	001	005	003	- 140,00
Totale						- 166.587.423,74

2319	1	2	001	007	002	- 38.570.669,99
3302		2	001	007	002	- 12.650.905,69
3427	1	2	001	007	002	- 406.793,00
3427	2	2	001	007	002	- 35.625,83
3586		2	001	007	002	- 29.856,22
2368	4	2	001	007	002	- 23.483,27
3431		2	001	007	002	- 15.143,59
3579		2	001	007	002	- 13.633,84
3423	2	2	001	007	002	- 3.387,59
3442	2	2	001	007	002	- 2.867,29
3305		2	001	007	002	- 1.214,34
3445	2	2	001	007	002	- 253,79
3564		2	001	007	002	- 98,52
Totale						- 51.753.932,96

3592	3	2	001	007	003	- 567.883,89
2329		2	001	007	003	- 228.133,47
3510		2	001	007	003	- 13.524,96
3592	2	2	001	007	003	- 5.986,00
3592	15	2	001	007	003	- 3.630,54

CAP	ART	TIT	NAT	PRO	ATT	Accertato
Totale						- 819.158,86
4726		3	002	002	002	- 574.307,59
4854		3	002	002	002	- 125.567,31
4856		3	002	002	002	- 92.844,88
4573		3	002	002	002	- 20,66
Totale						- 792.740,44
1023	2	1	001	001	001	38.878,44
1023	4	1	001	001	001	1.056,02
Totale						39.934,46
1026	5	1	001	003	001	22.721.440,49
1034	1	1	001	003	001	6,20
Totale						22.721.446,69
1007	10	1	001	004	001	77.004,19
1037		1	001	004	001	19.203,12
1035	1	1	001	004	001	82,65
Totale						96.289,96
1002		1	001	004	002	1.092,32
1040	4	1	001	004	002	385,45
1148	2	1	001	004	002	207,00
1013		1	001	004	002	0,79
1011		1	001	004	002	0,79
Totale						1.686,35
1201	1	1	001	006	001	14.345.690,31
1205	1	1	001	006	001	2.243.957,06
1205	7	1	001	006	001	175.165,16
1205	2	1	001	006	001	9,05
Totale						16.764.821,58
1405		1	001	008	001	1.836,48
Totale						1.836,48
1805	10	1	001	011	001	106.817,57
Totale						106.817,57
1217	1	1	001	013	001	14.859.175,59
1210	1	1	001	013	001	6.924.994,54
1213	10	1	001	013	001	55.002,99
1219		1	001	013	001	6.462,37
1218	1	1	001	013	001	4,29
Totale						21.845.639,78
1033	4	1	002	001	001	21.397,63

CAP	ART	TIT	NAT	PRO	ATT	Accertato
1069		1	002	001	001	1.370,88
Totale						22.768,51
1029	2	1	002	002	001	100,00
1052		1	002	002	001	19,27
Totale						119,27
1172	7	1	002	002	002	53,27
1101		1	002	002	002	6,17
Totale						59,44
1039		1	002	003	001	376.442,54
Totale						376.442,54
1239	1	1	002	004	001	1.795.093,58
Totale						1.795.093,58
1260		1	002	004	002	600,00
Totale						600,00
1242	2	1	002	005	001	4.282.084,94
Totale						4.282.084,94
2054		2	001	001	001	203.950,96
2225		2	001	001	001	79.840,93
3758		2	001	001	001	10.557,33
2010		2	001	001	001	218,83
Totale						294.568,05
2368	3	2	001	002	001	45.541,00
3618		2	001	002	001	8.810,02
2383		2	001	002	001	1.582,67
2521		2	001	002	001	1.462,14
3707		2	001	002	001	678,84
2385		2	001	002	001	6,98
Totale						58.081,65
3458		2	001	002	002	565.332,82
3490	17	2	001	002	002	90.000,00
3490	6	2	001	002	002	32.026,61
3402	2	2	001	002	002	16.214,76
3518	14	2	001	002	002	10.845,60
3490	4	2	001	002	002	4.480,00
3490	12	2	001	002	002	3.675,18
2454	5	2	001	002	002	2.399,20
2454	8	2	001	002	002	1.939,36
3490	19	2	001	002	002	1.850,00
2582	17	2	001	002	002	1.197,47

CAP	ART	TIT	NAT	PRO	ATT	Accertato
3408	3	2	001	002	002	901,30
2454	10	2	001	002	002	436,62
3518	11	2	001	002	002	353,52
2584	3	2	001	002	002	315,27
2454	14	2	001	002	002	238,11
2582	5	2	001	002	002	154,95
3490	16	2	001	002	002	122,49
3490	1	2	001	002	002	113,01
3558		2	001	002	002	106,94
3518	15	2	001	002	002	37,60
Totale						732.740,81

2226	2	2	001	002	003	213.984,38
2582	20	2	001	002	003	21.394,78
3469		2	001	002	003	118,80
3580		2	001	002	003	16,22
Totale						235.514,18

2612	7	2	001	003	002	1.557,81
2603	1	2	001	003	002	73,01
2612	6	2	001	003	002	0,60
Totale						1.631,42

3221		2	001	003	003	48.896,91
2368	2	2	001	003	003	10.251,99
3222		2	001	003	003	10,57
3210	9	2	001	003	003	8,33
Totale						59.167,80

2309		2	001	005	001	879.454,46
2299	1	2	001	005	001	3.000,00
3313	4	2	001	005	001	2.213,92
2389		2	001	005	001	307,55
2386	1	2	001	005	001	54,32
Totale						885.030,25

3366		2	001	005	003	100.000,00
3712	5	2	001	005	003	1.207,50
3319	5	2	001	005	003	40,47
3319	7	2	001	005	003	6,20
Totale						101.254,17

3791		2	001	007	002	65.265.494,00
3773		2	001	007	002	27.012.030,00
3571		2	001	007	002	11.262.019,00
2368	1	2	001	007	002	3.591.781,67
2319	3	2	001	007	002	1.562.625,57
3778		2	001	007	002	1.124.484,48
2368	6	2	001	007	002	986.404,12

CAP	ART	TIT	NAT	PRO	ATT	Accertato
3348		2	001	007	002	60.013,50
3448	1	2	001	007	002	32.955,88
3477	1	2	001	007	002	11.039,49
2375		2	001	007	002	220,00
3621		2	001	007	002	16,77
3375		2	001	007	002	13,33
3310	3	2	001	007	002	10,99
3709		2	001	007	002	2,10
3662		2	001	007	002	1,43
3548		2	001	007	002	1,42
Totale						110.909.113,75

3320	1	2	001	007	003	5.079.040,99
3492		2	001	007	003	331.100,59
3546		2	001	007	003	140.301,00
2598		2	001	007	003	94.961,05
3543		2	001	007	003	70.150,50
3320	2	2	001	007	003	22.000,00
3549		2	001	007	003	7.722,47
3493		2	001	007	003	7.205,81
3644	1	2	001	007	003	3.710,77
2571		2	001	007	003	1.082,36
3633	1	2	001	007	003	495,13
2454	2	2	001	007	003	89,83
3633	2	2	001	007	003	85,44
3592	1	2	001	007	003	6,20
2316		2	001	007	003	3,10
Totale						5.757.955,24

3382		2	002	001	002	3.568.917,08
2368	8	2	002	001	002	41.434,28
2319	5	2	002	001	002	298,27
3303		2	002	001	002	104,77
3477	3	2	002	001	002	25,42
Totale						3.610.779,82

2319	4	2	002	001	003	76.665,08
2368	7	2	002	001	003	52.095,36
Totale						128.760,44

4011		3	002	001	002	458.328,13
4010		3	002	001	002	6,20
Totale						458.334,33

PAGINA BIANCA

ALLEGATO B2

RISCOSSIONI

PAGINA BIANCA

ALLEGATO B2 1
RISCOSSIONI DI COMPETENZA

PAGINA BIANCA

Allegato B2.1.1

DISCORDANZE RENDICONTO - CONTI PERIODICI RIASSUNTIVI
RISCOSSO COMPETENZA
PER SEGNO - CAPITOLI/ARTICOLI - TITOLI - ENTRATE FINALI

(valori in euro)

CAP	ART	TIT	NAT	PRO	ATT	Riscosso Competenza
1203	4	1	001	005	002	- 4.179.644,90
1023	1	1	001	001	002	- 2.931.820,92
1024	1	1	001	002	002	- 1.005.363,02
1253	1	1	002	005	001	- 33.805,88
1025	1	1	001	004	002	- 6.961,30
1192		1	001	003	001	- 5.721,33
1400		1	001	013	002	- 3.750,00
1203	1	1	001	005	001	- 2.352,04
1238	1	1	001	013	001	- 2.126,30
1197	1	1	001	003	001	- 828,07
1025	4	1	001	004	001	- 409,00
1034	4	1	001	003	001	- 295,79
1026	2	1	001	003	001	- 244,74
1197	2	1	001	003	001	- 178,62
Totale Titolo 1						- 8.173.501,91

CAP	ART	TIT	NAT	PRO	ATT	Riscosso Competenza
2584	1	2	001	002	002	- 1.236.040,65
3313	3	2	001	005	001	- 41.530,14
Totale titolo 2						- 1.277.570,79

TOTALI ENTRATE FINALI	-9.451.072,70
------------------------------	----------------------

CAP	ART	TIT	NAT	PRO	ATT	Riscosso Competenza
1026	5	1	001	003	001	22.721.440,49
1411	1	1	001	008	001	19.048.442,24
1217	1	1	001	013	001	14.859.175,59
1201	1	1	001	006	001	14.345.690,31
1200		1	001	004	002	7.953.118,59
1210	1	1	001	013	001	7.040.212,60
1242	2	1	002	005	001	4.298.188,63
1205	1	1	001	006	001	2.243.957,06
1239	1	1	002	004	001	1.795.093,58
1450		1	001	008	002	456.782,95
1039		1	002	003	001	376.442,54
1805	10	1	001	011	001	106.817,57
1007	10	1	001	004	001	77.004,19
1213	10	1	001	013	001	55.002,99
1023	2	1	001	001	001	38.878,44
1033	4	1	002	001	001	21.397,63
1037		1	001	004	001	19.203,12
1040	4	1	001	004	002	7.133,17
1419	1	1	001	013	001	3.952,25
1182		1	002	001	001	3.429,02
1235	2	1	001	013	002	2.230,16

CAP	ART	TIT	NAT	PRO	ATT	Riscosso Competenza
1405		1	001	008	001	1.836,48
1459	2	1	001	008	001	1.384,51
1069		1	002	001	001	1.370,88
1002		1	001	004	002	1.092,32
1171	3	1	002	003	002	1.080,01
1023	4	1	001	001	001	1.056,02
1260		1	002	004	002	600,00
1415	2	1	001	008	001	252,00
1188		1	002	001	001	151,55
1026	26	1	001	003	001	139,23
1029	2	1	002	002	001	100,00
1035	1	1	001	004	001	82,65
1172	7	1	002	002	002	53,27
1052		1	002	002	001	19,27
1205	2	1	001	006	001	9,05
1101		1	002	002	002	6,17
1205	3	1	001	006	002	3,62
1415	1	1	001	008	001	0,86
1013		1	001	004	002	0,79
1011		1	001	004	002	0,79
Totale Titolo 1						95.482.832,59

CAP	ART	TIT	NAT	PRO	ATT	Riscosso Competenza
3791		2	001	007	002	65.265.494,00
3320	1	2	001	007	003	5.079.040,99
2368	1	2	001	007	002	4.791.940,54
3382		2	002	001	002	3.568.917,08
2368	6	2	001	007	002	1.167.610,45
2319	3	2	001	007	002	954.470,69
3458		2	001	002	002	565.332,82
3492		2	001	007	003	331.100,59
2226	2	2	001	002	003	213.984,38
3546		2	001	007	003	140.301,00
3366		2	001	005	003	100.000,00
2598		2	001	007	003	94.961,05
3490	17	2	001	002	002	90.000,00
2225		2	001	001	001	79.840,93
2319	4	2	002	001	003	76.665,08
3543		2	001	007	003	70.150,50
3348		2	001	007	002	60.013,50
2368	7	2	002	001	003	52.095,36
2368	3	2	001	002	001	45.511,00
2368	8	2	002	001	002	41.434,28
3448	1	2	001	007	002	32.955,88
3490	6	2	001	002	002	32.026,61
3320	2	2	001	007	003	22.000,00
2582	20	2	001	002	003	21.394,78
2569	8	2	001	002	001	18.843,36
3550		2	001	002	003	14.408,28
3402	2	2	001	002	002	13.270,98
3477	1	2	001	007	002	11.039,49
3518	14	2	001	002	002	10.845,60
3510		2	001	007	003	9.232,02
3618		2	001	002	001	8.810,02

CAP	ART	TIT	NAT	PRO	ATT	Riscosso Competenza
2368	2	2	001	003	003	8.171,30
3493		2	001	007	003	7.205,81
3490	4	2	001	002	002	4.480,00
3313	4	2	001	005	001	3.729,11
3644	1	2	001	007	003	3.710,77
3490	12	2	001	002	002	3.675,18
2360		2	001	002	001	3.126,20
2299	1	2	001	005	001	3.000,00
3490	19	2	001	002	002	1.850,00
3579		2	001	007	002	1.632,67
3500		2	001	002	003	1.599,55
2383		2	001	002	001	1.582,67
2612	7	2	001	003	002	1.557,81
2521		2	001	002	001	1.462,14
2582	17	2	001	002	002	1.197,47
2571		2	001	007	003	1.082,36
3758		2	001	001	001	1.003,39
3408	3	2	001	002	002	901,30
3707		2	001	002	001	678,84
3633	1	2	001	007	003	495,13
3310	1	2	001	007	002	422,19
2380		2	001	005	001	356,50
3680		2	001	002	003	345,96
3518	11	2	001	002	002	339,34
2389		2	001	005	001	307,55
2319	5	2	002	001	002	298,27
3518	1	2	001	002	002	283,00
2375		2	001	007	002	220,00
3305		2	001	007	002	159,89
2582	5	2	001	002	002	154,95
2462	2	2	001	005	003	132,19
3490	16	2	001	002	002	122,49
3469		2	001	002	003	118,80
3490	1	2	001	002	002	113,01
3303		2	002	001	002	104,77
3633	2	2	001	007	003	85,44
2603	1	2	001	003	002	73,01
3372		2	001	005	001	61,00
2386	1	2	001	005	001	54,32
3312	12	2	001	005	001	41,83
3319	5	2	001	005	003	40,47
3312	1	2	001	005	001	39,76
3518	15	2	001	002	002	37,60
2319	1	2	001	007	002	23,84
3375		2	001	007	002	13,33
3310	3	2	001	007	002	10,99
3222		2	001	003	003	10,57
2385		2	001	002	001	6,98
3592	1	2	001	007	003	6,20
3319	7	2	001	005	003	6,20
2316		2	001	007	003	3,10
3709		2	001	007	002	2,10
2612	6	2	001	003	002	0,60
Totale titolo 2						83.039.829,21

CAP	ART	TIT	NAT	PRO	ATT	Riscosso Competenza
4011		3	002	001	002	458.328,13
4854		3	002	002	002	689,50
4010		3	002	001	002	6,20
Totale titolo 2						459.023,83
TOTALI ENTRATE FINALI						178.981.685,63

Allegato B2.1.2

DISCORDANZE RENDICONTO - CONTI PERIODICI RIASSUNTIVI
RISCOSSO COMPETENZA
PER SEGNO - CAPITOLI/ARTICOLI - UNITÀ PREVISIONALI DI BASE

(valori in euro)

CAP	ART	TIT	NAT	PRO	ATT	Riscosso Competenza
1023	1	1	001	001	002	- 2.931.820,92
Totale						- 2.931.820,92
1024	1	1	001	002	002	- 1.005.363,02
Totale						- 1.005.363,02
1192		1	001	003	001	- 5.721,33
1197	1	1	001	003	001	- 828,07
1034	4	1	001	003	001	- 295,79
1026	2	1	001	003	001	- 244,74
1197	2	1	001	003	001	- 178,62
Totale						- 7.268,55
1025	4	1	001	004	001	- 409,00
Totale						- 409,00
1025	1	1	001	004	002	- 6.961,30
Totale						- 6.961,30
1203	1	1	001	005	001	- 2.352,04
Totale						- 2.352,04
1203	4	1	001	005	002	- 4.179.644,90
Totale						- 4.179.644,90
1238	1	1	001	013	001	- 2.126,30
Totale						- 2.126,30
1400		1	001	013	002	- 3.750,00
Totale						- 3.750,00
1253	1	1	002	005	001	- 33.805,88
Totale						- 33.805,88
2584	1	2	001	002	002	- 1.236.040,65
Totale						- 1.236.040,65
3313	3	2	001	005	001	- 41.530,14
Totale						- 41.530,14
1023	2	1	001	001	001	38.878,44
1023	4	1	001	001	001	1.056,02
Totale						39.934,46

CAP	ART	TIT	NAT	PRO	ATT	Riscosso Competenza
1026	5	1	001	003	001	22.721.440,49
1026	26	1	001	003	001	139,23
Totale						22.721.579,72
1007	10	1	001	004	001	77.004,19
1037		1	001	004	001	19.203,12
1035	1	1	001	004	001	82,65
Totale						96.289,96
1200		1	001	004	002	7.953.118,59
1040	4	1	001	004	002	7.133,17
1002		1	001	004	002	1.092,32
1013		1	001	004	002	0,79
1011		1	001	004	002	0,79
Totale						7.961.345,66
1201	1	1	001	006	001	14.345.690,31
1205	1	1	001	006	001	2.243.957,06
1205	2	1	001	006	001	9,05
Totale						16.589.656,42
1205	3	1	001	006	002	3,62
Totale						3,62
1411	1	1	001	008	001	19.048.442,24
1405		1	001	008	001	1.836,48
1459	2	1	001	008	001	1.384,51
1415	2	1	001	008	001	252,00
1415	1	1	001	008	001	0,86
Totale						19.051.916,09
1450		1	001	008	002	456.782,95
Totale						456.782,95
1805	10	1	001	011	001	106.817,57
Totale						106.817,57
1217	1	1	001	013	001	14.859.175,59
1210	1	1	001	013	001	7.040.212,60
1213	10	1	001	013	001	55.002,99
1419	1	1	001	013	001	3.952,25
Totale						21.958.343,43
1235	2	1	001	013	002	2.230,16
Totale						2.230,16
1033	4	1	002	001	001	21.397,63

CAP	ART	TIT	NAT	PRO	ATT	Riscosso Competenza
1182		1	002	001	001	3.429,02
1069		1	002	001	001	1.370,88
1188		1	002	001	001	151,55
Totale						26.349,08
1029	2	1	002	002	001	100,00
1052		1	002	002	001	19,27
Totale						119,27
1172	7	1	002	002	002	53,27
1101		1	002	002	002	6,17
Totale						59,44
1039		1	002	003	001	376.442,54
Totale						376.442,54
1171	3	1	002	003	002	1.080,01
Totale						1.080,01
1239	1	1	002	004	001	1.795.093,58
Totale						1.795.093,58
1260		1	002	004	002	600,00
Totale						600,00
1242	2	1	002	005	001	4.298.188,63
Totale						4.298.188,63
2225		2	001	001	001	79.840,93
3758		2	001	001	001	1.003,39
Totale						80.844,32
2368	3	2	001	002	001	45.511,00
2569	8	2	001	002	001	18.843,36
3618		2	001	002	001	8.810,02
2360		2	001	002	001	3.126,20
2383		2	001	002	001	1.582,67
2521		2	001	002	001	1.462,14
3707		2	001	002	001	678,84
2385		2	001	002	001	6,98
Totale						80.021,21
3458		2	001	002	002	565.332,82
3490	17	2	001	002	002	90.000,00
3490	6	2	001	002	002	32.026,61
3402	2	2	001	002	002	13.270,98
3518	14	2	001	002	002	10.845,60
3490	4	2	001	002	002	4.480,00

CAP	ART	TIT	NAT	PRO	ATT	Riscosso Competenza
3490	12	2	001	002	002	3.675,18
3490	19	2	001	002	002	1.850,00
2582	17	2	001	002	002	1.197,47
3408	3	2	001	002	002	901,30
3518	11	2	001	002	002	339,34
3518	1	2	001	002	002	283,00
2582	5	2	001	002	002	154,95
3490	16	2	001	002	002	122,49
3490	1	2	001	002	002	113,01
3518	15	2	001	002	002	37,60
Totale						724.630,35
2226	2	2	001	002	003	213.984,38
2582	20	2	001	002	003	21.394,78
3550		2	001	002	003	14.408,28
3500		2	001	002	003	1.599,55
3680		2	001	002	003	345,96
3469		2	001	002	003	118,80
Totale						251.851,75
2612	7	2	001	003	002	1.557,81
2603	1	2	001	003	002	73,01
2612	6	2	001	003	002	0,60
Totale						1.631,42
2368	2	2	001	003	003	8.171,30
3222		2	001	003	003	10,57
Totale						8.181,87
3313	4	2	001	005	001	3.729,11
2299	1	2	001	005	001	3.000,00
2380		2	001	005	001	356,50
2389		2	001	005	001	307,55
3372		2	001	005	001	61,00
2386	1	2	001	005	001	54,32
3312	12	2	001	005	001	41,83
3312	1	2	001	005	001	39,76
Totale						7.590,07
3366		2	001	005	003	100.000,00
2462	2	2	001	005	003	132,19
3319	5	2	001	005	003	40,47
3319	7	2	001	005	003	6,20
Totale						100.178,86
3791		2	001	007	002	65.265.494,00
2368	1	2	001	007	002	4.791.940,54
2368	6	2	001	007	002	1.167.610,45

CAP	ART	TIT	NAT	PRO	ATT	Riscosso Competenza
2319	3	2	001	007	002	954.470,69
3348		2	001	007	002	60.013,50
3448	1	2	001	007	002	32.955,88
3477	1	2	001	007	002	11.039,49
3579		2	001	007	002	1.632,67
3310	1	2	001	007	002	422,19
2375		2	001	007	002	220,00
3305		2	001	007	002	159,89
2319	1	2	001	007	002	23,84
3375		2	001	007	002	13,33
3310	3	2	001	007	002	10,99
3709		2	001	007	002	2,10
Totale						72.286.009,56

3320	1	2	001	007	003	5.079.040,99
3492		2	001	007	003	331.100,59
3546		2	001	007	003	140.301,00
2598		2	001	007	003	94.961,05
3543		2	001	007	003	70.150,50
3320	2	2	001	007	003	22.000,00
3510		2	001	007	003	9.232,02
3493		2	001	007	003	7.205,81
3644	1	2	001	007	003	3.710,77
2571		2	001	007	003	1.082,36
3633	1	2	001	007	003	495,13
3633	2	2	001	007	003	85,44
3592	1	2	001	007	003	6,20
2316		2	001	007	003	3,10
Totale						5.759.374,96

3382		2	002	001	002	3.568.917,08
2368	8	2	002	001	002	41.434,28
2319	5	2	002	001	002	298,27
3303		2	002	001	002	104,77
Totale						3.610.754,40

2319	4	2	002	001	003	76.665,08
2368	7	2	002	001	003	52.095,36
Totale						128.760,44

4011		3	002	001	002	458.328,13
4010		3	002	001	002	6,20
Totale						458.334,33

4854		3	002	002	002	689,50
Totale						689,50

PAGINA BIANCA

ALLEGATO B2.2

RISCOSSIONI RESIDUI

PAGINA BIANCA

Allegato B 2.2.1

DISCORDANZE RENDICONTO - CONTI PERIODICI RIASSUNTIVI
RISCOSSO RESIDUI
PER SEGNO - CAPITOLI/ARTICOLI - TITOLI - ENTRATE FINALI

(valori in euro)

CAP	ART	TIT	NAT	PRO	ATT	Riscosso Residui
1233	2	1	001	013	002	- 15.366,59
1411	3	1	001	008	001	- 11.287,56
1401		1	001	008	001	- 7.540,19
1048		1	001	004	001	- 2.348,85
1003	5	1	001	004	002	- 1.652,65
1471	3	1	001	013	002	- 731,92
1419	2	1	001	013	002	- 259,10
1172	12	1	002	002	002	- 232,06
1005	1	1	001	004	002	- 55,78
1025	3	1	001	004	001	- 51,65
1208	2	1	001	013	002	- 12,94
1459	3	1	001	008	002	- 10,96
1023	10	1	001	001	001	- 4,31
1025	5	1	001	004	001	- 1,21
Totale Titolo 1						- 39.555,77

CAP	ART	TIT	NAT	PRO	ATT	Riscosso Residui
3342	15	2	001	002	003	- 191.479,66
2386	2	2	001	005	001	- 10.280,71
3423	2	2	001	007	002	- 6.924,96
3455	2	2	001	007	002	- 3.464,91
3210	9	2	001	003	003	- 412,32
2569	2	2	001	002	001	- 405,67
2524	2	2	001	005	001	- 42,54
2181	2	2	001	002	002	- 38,99
3458		2	001	002	002	- 24,73
3711		2	001	007	002	- 14,37
2523	2	2	001	005	001	- 5,44
2569	15	2	001	002	001	- 3,24
Totale titolo 2						- 213.097,54

CAP	ART	TIT	NAT	PRO	ATT	Riscosso Residui
4055		3	002	001	001	- 0,15
Totale titolo 3						- 0,15
TOTALI ENTRATE FINALI						-252.653,46

CAP	ART	TIT	NAT	PRO	ATT	Riscosso Residui
1023	3	1	001	001	001	3.561.787.270,84
1203	1	1	001	005	001	2.679.662.506,44
1201	1	1	001	006	001	2.032.855.374,33
1023	2	1	001	001	001	1.917.648.455,07
1203	2	1	001	005	001	1.884.113.557,18
1601		1	001	009	001	1.032.312.646,10
1023	14	1	001	001	001	844.816.353,64
1024	8	1	001	002	001	720.703.217,73
1210	1	1	001	013	001	718.332.411,81
1023	4	1	001	001	001	689.938.612,43
1205	1	1	001	006	001	678.035.392,64
1023	18	1	001	001	001	469.108.438,80
1023	13	1	001	001	001	445.137.913,10
1801	2	1	001	010	001	399.072.589,48
1218	1	1	001	013	001	356.640.640,28
1208	1	1	001	013	001	320.003.651,27
1024	2	1	001	002	001	278.670.369,53
1810		1	001	012	001	273.986.943,02
1243		1	001	013	001	255.031.694,30
1409	1	1	001	007	001	240.650.830,68
1239	1	1	002	004	001	216.596.724,62
1023	1	1	001	001	002	187.169.997,94
1400		1	001	013	002	184.340.164,12
1023	21	1	001	001	001	177.581.720,85
1233	1	1	001	013	001	169.878.888,20
1205	4	1	001	006	001	168.624.703,41
1026	5	1	001	003	001	146.817.030,54
1206		1	001	006	001	110.149.527,91
1026	23	1	001	003	001	92.847.810,31
1203	4	1	001	005	002	89.748.860,05
1205	5	1	001	006	001	87.308.610,63
1034	4	1	001	003	001	76.723.509,08
1411	1	1	001	008	001	71.891.525,28
1820		1	001	012	001	71.114.866,86
1024	1	1	001	002	002	69.855.446,80
1801	1	1	001	010	001	65.150.240,85
1217	1	1	001	013	001	55.309.996,86
1068		1	002	003	001	49.774.356,36
1025	1	1	001	004	002	43.509.837,26
1074	2	1	002	001	001	38.587.500,04
1023	24	1	001	001	002	31.148.247,15
1193		1	001	003	001	30.861.912,96
1008		1	001	004	001	25.822.085,48
1025	4	1	001	004	001	25.596.401,35
1182		1	002	001	001	25.267.151,52
1026	2	1	001	003	001	20.647.363,81
1063	1	1	002	001	001	16.423.751,46
1200		1	001	004	002	15.213.542,23
1040	1	1	001	004	001	15.101.217,75
1062	1	1	002	001	001	15.010.183,42
1195		1	001	003	001	14.564.003,33
1033	2	1	002	001	001	14.265.155,81
1034	1	1	001	003	001	14.069.105,97
1023	19	1	001	001	001	13.954.606,48

CAP	ART	TIT	NAT	PRO	ATT	Riscosso Residui
1023	20	1	001	001	001	13.839.288,94
1023	16	1	001	001	001	12.335.736,36
1171	7	1	002	003	002	11.472.941,46
1034	2	1	001	003	001	11.300.997,96
1024	10	1	001	002	002	11.242.461,65
1808		1	001	012	001	11.161.176,06
1023	22	1	001	001	002	10.874.547,62
1023	23	1	001	001	001	10.410.484,92
1249		1	001	013	001	8.965.722,11
1216	1	1	001	013	001	8.745.489,62
1025	14	1	001	004	001	8.303.912,39
1203	6	1	001	005	002	8.059.336,11
1013		1	001	004	002	7.720.736,12
1027	1	1	001	004	001	7.508.491,46
1174		1	001	003	001	6.976.611,16
1460	2	1	001	007	001	6.915.067,35
1011		1	001	004	002	6.904.722,35
1026	4	1	001	003	001	6.607.012,57
1203	5	1	001	005	002	6.531.211,28
1805	1	1	001	011	001	6.406.818,35
1007	6	1	001	004	001	6.257.505,42
1052		1	002	002	001	5.738.041,30
1253	1	1	002	005	001	5.643.308,35
1171	1	1	002	003	002	5.610.513,60
1205	7	1	001	006	001	4.994.684,40
1172	3	1	002	002	002	4.908.940,48
1197	1	1	001	003	001	4.773.207,11
1030	2	1	002	003	002	4.680.262,10
1036		1	002	001	001	4.023.636,74
1026	3	1	001	003	001	4.012.005,38
1171	4	1	002	003	002	3.602.097,05
1030	7	1	002	003	002	3.527.694,93
1821		1	001	011	001	3.316.061,73
1007	5	1	001	004	001	3.283.807,14
1074	1	1	002	001	001	3.120.544,73
1213	6	1	001	013	001	2.949.201,67
1201	2	1	001	006	002	2.904.094,91
1024	11	1	001	002	002	2.386.319,63
1213	5	1	001	013	001	2.345.688,60
1441		1	001	013	001	2.123.429,92
1230		1	001	013	001	2.067.218,57
1025	12	1	001	004	001	2.047.091,66
1228		1	001	013	001	1.909.450,76
1037		1	001	004	001	1.872.944,66
1450		1	001	008	002	1.853.487,52
1028	7	1	001	004	001	1.850.884,06
1190		1	002	001	001	1.828.589,23
1192		1	001	003	001	1.787.016,75
1177		1	001	003	001	1.779.062,83
1025	15	1	001	004	001	1.742.929,52
1218	2	1	001	013	002	1.681.101,95
1026	10	1	001	003	002	1.679.663,87
1028	1	1	001	004	001	1.549.010,73
1265	1	1	002	005	002	1.490.283,67
1198		1	002	001	001	1.489.755,44
1217	2	1	001	013	002	1.482.304,00

CAP	ART	TIT	NAT	PRO	ATT	Riscosso Residui
1185		1	002	001	001	1.477.926,70
1171	2	1	002	003	002	1.380.517,21
1805	5	1	001	011	001	1.357.495,17
1007	1	1	001	004	001	1.351.020,23
1213	1	1	001	013	001	1.093.667,27
1026	7	1	001	003	001	956.788,19
1242	1	1	002	005	001	944.612,73
1235	1	1	001	013	001	893.133,96
1025	13	1	001	004	001	832.956,22
1050		1	001	004	001	809.141,80
1028	5	1	001	004	001	784.593,86
1172	6	1	002	002	002	703.054,79
1219		1	001	013	001	695.220,63
1047	1	1	002	001	001	664.912,82
1471	1	1	001	013	001	641.963,88
1030	9	1	002	003	002	627.249,12
1216	2	1	001	013	001	620.286,40
1029	9	1	002	002	002	608.374,75
1431		1	001	008	001	606.886,07
1028	4	1	001	004	001	588.413,85
1067	2	1	002	003	001	552.389,40
1033	1	1	002	001	001	530.907,92
1178		1	001	003	001	519.575,64
1007	8	1	001	004	001	507.814,00
1026	25	1	001	003	001	488.005,87
1035	2	1	001	004	001	485.456,14
1030	4	1	002	003	002	485.149,46
1239	2	1	002	004	002	476.516,25
1257		1	001	013	001	469.723,26
1041		1	001	004	001	467.549,22
1033	5	1	002	001	002	465.826,84
1026	19	1	001	003	001	461.687,02
1260		1	002	004	002	451.665,29
1999		1	001	012	002	437.912,37
1809	1	1	001	011	001	429.215,01
1007	9	1	001	004	001	425.655,10
1210	2	1	001	013	002	421.071,58
1046		1	002	001	001	395.469,80
1176		1	001	003	001	368.959,74
1421		1	001	008	001	336.234,72
1402		1	001	008	001	319.439,09
1035	1	1	001	004	001	318.670,66
1045		1	002	001	001	316.295,54
1004	5	1	001	004	002	315.820,72
1040	4	1	001	004	002	314.598,82
1171	3	1	002	003	002	312.763,19
1004	1	1	001	004	002	309.173,70
1213	9	1	001	013	001	304.039,36
1051	2	1	002	002	001	297.700,60
1103		1	001	004	001	296.940,00
1255		1	002	004	001	291.572,43
1802		1	001	012	001	267.315,41
1250		1	002	005	001	255.310,69
1227		1	001	013	001	253.658,35
1026	6	1	001	003	001	234.069,93
1031	1	1	001	003	001	229.506,96

CAP	ART	TIT	NAT	PRO	ATT	Riscosso Residui
1051	3	1	002	002	001	228.050,88
1805	9	1	001	011	001	217.118,93
1460	1	1	001	007	001	215.212,96
1197	2	1	001	003	001	214.442,01
1253	2	1	002	005	001	204.238,27
1600		1	001	013	002	202.399,04
1035	3	1	001	004	001	202.329,56
1007	4	1	001	004	001	195.001,66
1232		1	001	013	001	191.323,02
1800		1	001	013	002	187.117,33
1181		1	002	001	001	186.014,35
1410	1	1	001	007	001	173.021,97
1059		1	002	001	001	166.294,99
1032	1	1	001	003	001	161.567,81
1242	2	1	002	005	001	161.072,80
1196		1	001	003	001	159.683,42
1238	1	1	001	013	001	157.402,17
1067	1	1	002	003	001	154.405,22
1253	7	1	002	005	001	147.250,96
1213	4	1	001	013	001	139.286,90
1172	2	1	002	002	002	135.701,53
1809	9	1	001	011	001	135.498,89
1172	7	1	002	002	002	132.282,52
1419	1	1	001	013	001	128.184,59
1026	8	1	001	003	001	126.776,19
1205	3	1	001	006	002	126.458,66
1411	2	1	001	008	001	124.924,15
1253	6	1	002	005	001	122.902,02
1043	2	1	002	002	001	122.083,15
1805	4	1	001	011	001	107.373,28
1242	4	1	002	005	001	107.257,99
1254	1	1	002	004	001	101.767,35
1026	1	1	001	003	001	96.385,10
1026	18	1	001	003	001	95.677,61
1063	2	1	002	001	002	86.664,30
1459	1	1	001	008	001	85.082,66
1218	3	1	001	013	001	75.572,95
1189		1	002	001	001	74.599,43
1409	2	1	001	007	002	73.528,14
1805	6	1	001	011	001	72.463,03
1172	4	1	002	002	002	70.501,16
1251		1	002	005	001	67.551,69
1809	4	1	001	011	001	67.009,17
1058		1	001	003	001	64.337,49
1070		1	002	001	001	61.810,29
1180		1	002	003	002	60.445,40
1254	3	1	002	004	001	55.931,12
1172	10	1	002	002	002	53.601,61
1069		1	002	001	001	52.330,97
1026	20	1	001	003	001	44.539,99
1237		1	001	013	002	41.263,97
1205	2	1	001	006	001	40.528,83
1213	3	1	001	013	001	38.113,26
1028	3	1	001	004	001	37.431,83
1002		1	001	004	002	36.080,90
1062	2	1	002	001	002	34.342,79

CAP	ART	TIT	NAT	PRO	ATT	Riscosso Residui
1806		1	001	010	001	33.795,12
1253	4	1	002	005	001	32.684,02
1812		1	001	012	001	30.507,52
1217	3	1	001	013	001	26.416,31
1026	11	1	001	003	001	25.655,47
1410	2	1	001	007	002	24.365,73
1466		1	001	008	001	24.039,61
1403		1	001	008	001	23.274,86
1034	3	1	001	003	001	22.366,26
1301		1	002	004	002	20.948,32
1235	2	1	001	013	002	20.822,94
1242	5	1	002	005	001	20.425,57
1042		1	001	004	001	17.752,14
1027	2	1	001	004	002	16.104,86
1065		1	002	001	001	15.227,03
1060		1	002	002	001	13.808,26
1416		1	001	008	001	12.816,99
1197	3	1	001	003	001	10.637,86
1462		1	001	008	001	10.272,82
1238	2	1	001	013	001	10.139,12
1225		1	001	013	001	9.306,44
1150	4	1	002	003	002	9.143,71
1236		1	001	013	001	9.061,85
1054		1	001	003	001	7.866,09
1031	4	1	001	003	001	6.455,66
1253	3	1	002	005	001	6.268,25
1471	2	1	001	013	001	5.710,44
1101		1	002	002	002	5.339,04
1031	3	1	001	003	001	4.932,16
1025	19	1	001	004	002	4.739,47
1033	3	1	002	001	001	4.466,35
1057		1	002	001	001	4.457,61
1253	5	1	002	005	001	4.047,52
1015		1	002	002	002	3.844,54
1056		1	002	001	001	3.145,45
1003	1	1	001	004	002	3.141,87
1003	6	1	001	004	002	2.724,13
1242	3	1	002	005	001	2.721,59
1461		1	001	007	002	2.544,72
1026	21	1	001	003	001	2.349,49
1018		1	001	003	001	2.323,48
1044		1	002	002	001	2.263,03
1038		1	002	003	002	2.238,86
1026	22	1	001	003	001	2.173,44
1028	2	1	001	004	001	2.065,46
1020		1	002	002	002	2.036,52
1412		1	001	008	001	1.838,68
1025	17	1	001	004	001	1.673,03
1213	8	1	001	013	001	1.619,59
1026	12	1	001	003	001	1.482,13
1025	2	1	001	004	001	1.463,65
1023	9	1	001	001	001	1.096,30
1242	6	1	002	005	001	995,79
1238	3	1	001	013	001	993,38
1415	2	1	001	008	001	937,53
1025	16	1	001	004	001	900,66

CAP	ART	TIT	NAT	PRO	ATT	Riscosso Residui
1205	8	1	001	006	002	854,80
1148	1	1	001	004	001	778,35
1170	4	1	002	003	002	693,13
1201	3	1	001	006	002	519,20
1031	5	1	001	003	001	510,97
1023	25	1	001	001	001	468,85
1805	8	1	001	011	001	340,47
1188		1	002	001	001	331,11
1017		1	001	003	001	299,76
1024	9	1	001	002	001	294,04
1213	2	1	001	013	001	280,85
1032	2	1	001	003	002	276,06
1033	7	1	002	001	001	180,30
1170	2	1	002	003	001	159,56
1430		1	001	008	001	117,97
1423		1	001	008	001	112,16
1029	4	1	002	002	001	109,76
1043	1	1	002	002	001	96,96
1023	17	1	001	001	001	83,26
1415	1	1	001	008	001	80,60
1459	2	1	001	008	001	60,02
1004	6	1	001	004	002	51,90
1148	2	1	001	004	002	39,70
1170	1	1	002	003	001	30,08
1216	3	1	001	013	001	24,26
1418		1	001	008	001	21,26
1170	3	1	002	003	001	17,66
1023	12	1	001	001	001	10,79
1055	2	1	001	003	002	9,35
1034	5	1	001	003	001	7,13
1259		1	002	004	002	1,97
1023	27	1	001	001	001	0,79
1604	2	1	001	009	002	0,50
1172	1	1	002	002	002	0,49
1030	5	1	002	003	001	0,02
1265	2	1	002	005	001	0,01
Totale Titolo 1						22.578.648.928,41
CAP	ART	TIT	NAT	PRO	ATT	Riscosso Residui
3342	12	2	001	002	003	328.606.193,34
3312	3	2	001	005	001	110.798.979,79
2301		2	001	005	001	88.032.691,13
2054		2	001	001	001	56.126.266,76
3210	1	2	001	003	003	55.589.403,25
2065	1	2	001	001	001	43.803.281,16
3563	5	2	001	007	003	42.871.192,78
3313	2	2	001	005	001	41.220.711,40
3313	1	2	001	005	001	39.047.416,03
2612	4	2	001	003	002	31.187.921,95
3313	3	2	001	005	001	29.443.300,90
2302		2	001	005	001	28.349.595,18
2065	2	2	001	001	001	25.207.577,42
2608	1	2	001	003	002	23.377.607,65
3321		2	001	001	001	21.444.523,59
2326		2	001	005	003	20.061.353,16
2328		2	001	001	001	19.759.787,96

CAP	ART	TIT	NAT	PRO	ATT	Riscosso Residui
3210	6	2	001	003	003	18.675.432,14
2601		2	001	003	002	18.386.729,61
3312	4	2	001	005	001	17.430.332,71
3312	5	2	001	005	001	14.902.115,58
3210	7	2	001	003	003	14.363.125,70
3410		2	001	007	003	14.031.604,52
3970	1	2	001	004	001	13.724.981,26
2309		2	001	005	001	13.090.315,31
3312	11	2	001	005	001	11.863.234,16
2604		2	001	003	002	10.498.064,82
2573	7	2	001	005	003	10.290.570,32
3592	14	2	001	005	003	9.247.628,37
2319	1	2	001	007	002	7.064.838,06
3210	2	2	001	003	003	5.853.906,08
3302		2	001	007	002	4.513.370,05
2612	1	2	001	003	002	4.356.249,19
2650		2	001	002	003	4.094.903,38
2324		2	001	002	002	3.549.687,96
2454	12	2	001	002	002	3.347.087,57
3312	14	2	001	005	001	2.951.769,38
3210	5	2	001	003	003	2.869.091,81
3518	19	2	001	002	002	2.465.298,16
2439	7	2	001	005	003	2.455.722,95
3210	13	2	001	003	003	2.391.009,23
2567		2	001	005	003	2.390.197,28
3210	3	2	001	003	003	2.379.623,14
2325		2	001	005	003	2.330.543,57
2101	1	2	001	002	001	2.245.442,95
3301		2	001	002	001	2.209.042,94
3530		2	001	002	003	2.044.647,42
2009		2	001	001	001	1.945.067,19
3670		2	001	002	003	1.903.274,08
3319	1	2	001	005	003	1.819.751,38
3592	2	2	001	007	003	1.778.919,39
3336		2	002	001	002	1.735.412,53
2573	4	2	001	005	003	1.593.171,69
2440		2	001	005	003	1.484.827,15
2612	8	2	001	003	002	1.455.764,94
3210	11	2	001	003	003	1.281.154,34
2614		2	001	003	002	1.240.871,04
2226	1	2	001	002	003	1.182.349,97
2612	3	2	001	003	002	1.091.021,79
3979	1	2	001	004	001	1.065.645,81
2314		2	001	001	001	915.798,62
3592	3	2	001	007	003	867.878,95
2616	1	2	001	003	002	750.928,14
2612	2	2	001	003	002	749.860,54
3592	24	2	001	005	003	736.709,88
2584	1	2	001	002	002	681.138,90
3971	1	2	001	004	001	670.023,53
2608	2	2	001	003	002	658.611,15
2609	1	2	001	003	002	607.397,77
3524		2	001	007	002	592.841,54
2462	1	2	001	005	003	568.964,02
3518	1	2	001	002	002	545.982,66
3522		2	001	007	002	537.062,21

CAP	ART	TIT	NAT	PRO	ATT	Riscosso Residui
3313	5	2	001	005	001	531.571,83
2303		2	001	005	001	527.403,42
3312	9	2	001	005	001	498.797,96
2454	4	2	001	005	003	467.834,30
2370		2	001	005	001	467.611,46
3312	15	2	001	005	001	466.879,49
3592	1	2	001	007	003	455.158,25
2406		2	001	002	001	444.557,28
3315		2	001	005	001	418.658,78
2315		2	001	005	001	408.370,95
3314		2	001	005	001	400.354,86
2351	1	2	001	005	001	393.217,80
3663		2	001	007	002	366.032,21
3210	4	2	001	003	003	365.584,66
2015		2	001	001	001	340.499,24
3319	3	2	001	005	003	312.246,26
2306		2	001	005	001	311.886,96
2607		2	001	003	002	307.599,67
3658		2	001	007	002	258.263,01
3560		2	001	002	003	252.525,69
3674	1	2	001	007	002	206.830,69
2329		2	001	007	003	196.011,80
2368	5	2	001	002	001	195.967,10
2405		2	001	002	001	189.052,99
2616	2	2	001	003	002	167.760,37
3312	1	2	001	005	001	162.542,17
2573	1	2	001	007	003	156.396,33
3580		2	001	002	003	152.309,53
3570		2	001	002	003	151.928,21
3312	8	2	001	005	001	146.388,24
3550		2	001	002	003	145.990,88
2321		2	001	002	002	142.929,39
2304		2	001	005	001	142.329,95
3210	12	2	001	003	003	133.625,50
3590		2	001	002	003	130.725,93
2599		2	001	007	003	125.294,63
3210	10	2	001	003	003	123.584,10
3970	2	2	001	004	001	118.554,67
3210	14	2	001	003	003	117.856,28
3312	7	2	001	005	001	114.897,75
2327		2	001	005	003	106.397,85
2610	1	2	001	003	002	105.445,26
2319	3	2	001	007	002	105.192,46
2582	14	2	001	002	002	95.724,72
2413	1	2	001	002	002	91.261,41
3319	8	2	001	005	003	90.425,99
2308		2	001	005	001	84.188,89
3221		2	001	003	003	81.730,91
2162	1	2	001	001	001	79.319,36
3312	13	2	001	005	001	74.942,42
2523	1	2	001	005	001	71.850,32
2439	13	2	001	005	003	70.999,86
2612	7	2	001	003	002	65.118,44
2439	4	2	001	005	003	61.950,80
3701		2	001	007	002	61.887,63
2413	3	2	001	002	002	60.471,30

CAP	ART	TIT	NAT	PRO	ATT	Riscosso Residui
2569	8	2	001	002	001	57.389,81
3402	2	2	001	002	002	54.856,75
3467		2	001	001	001	52.512,10
2413	5	2	001	002	002	52.141,62
2003		2	001	001	001	48.994,85
3492		2	001	007	003	47.029,51
2311		2	001	002	001	46.498,38
2612	5	2	001	003	002	46.329,36
3319	6	2	001	005	003	45.820,74
2474	1	2	001	005	003	43.757,37
3384		2	001	005	001	43.302,42
3306		2	001	002	001	38.745,92
2319	2	2	001	002	001	38.089,85
2573	5	2	002	001	003	32.708,01
2617		2	001	003	002	32.691,91
3408	3	2	001	002	002	32.466,73
2001		2	001	001	001	31.726,80
2386	1	2	001	005	001	31.325,13
3600		2	001	002	003	31.274,27
3313	4	2	001	005	001	27.006,93
3310	1	2	001	007	002	26.913,50
2307		2	001	005	003	24.788,53
2331		2	001	005	001	22.545,93
2653		2	001	003	006	22.524,97
3592	15	2	001	007	003	21.639,81
2008		2	001	001	001	21.441,23
3703		2	001	005	003	20.792,66
2055		2	001	001	001	18.998,77
3312	2	2	001	005	001	18.459,05
2602		2	001	003	002	18.234,14
3312	10	2	001	005	001	18.198,73
3347		2	001	007	001	17.961,48
2181	1	2	001	002	002	17.412,68
3312	12	2	001	005	001	17.054,79
2368	1	2	001	007	002	16.910,00
2380		2	001	005	001	14.779,94
2582	22	2	001	005	003	14.367,94
3319	5	2	001	005	003	14.061,58
2010		2	001	001	001	13.790,85
2351	2	2	001	005	001	13.216,95
3210	8	2	001	003	003	12.789,90
2612	6	2	001	003	002	12.251,44
2368	6	2	001	007	002	11.807,05
2056		2	001	001	001	10.366,18
3455	1	2	001	007	002	10.093,21
3375		2	001	007	002	9.685,42
2376		2	001	005	003	9.615,16
2005		2	001	001	001	9.551,18
2603	2	2	001	003	002	9.535,11
2569	6	2	001	002	001	9.138,02
2368	4	2	001	007	002	8.667,01
2569	9	2	001	005	001	8.102,89
3442	2	2	001	007	002	8.030,21
3270		2	001	003	003	7.867,96
2611		2	001	003	002	6.934,57
3702		2	001	002	001	6.531,96

CAP	ART	TIT	NAT	PRO	ATT	Riscosso Residui
2462	2	2	001	005	003	6.036,11
2582	23	2	001	005	003	5.877,16
2603	1	2	001	003	002	5.665,26
3708		2	001	007	002	5.607,13
3342	1	2	001	002	003	4.702,40
3312	6	2	001	005	001	4.574,05
2582	12	2	001	002	002	4.036,53
3307		2	002	001	002	3.591,26
2101	2	2	001	002	001	3.332,34
2524	1	2	001	005	001	3.172,85
2522	1	2	001	005	001	3.076,68
2454	3	2	001	007	003	2.783,85
2320		2	001	002	001	2.490,77
3680		2	001	002	003	2.201,96
3704		2	001	005	003	2.154,69
2402		2	001	005	003	1.950,71
3464		2	001	007	002	1.773,92
3712	7	2	001	005	003	1.700,00
2408		2	001	002	001	1.663,60
2571		2	001	007	003	1.632,86
3493		2	001	007	003	1.533,18
3382		2	002	001	002	1.357,67
3526		2	001	002	001	1.246,97
3586		2	001	007	002	1.177,90
3424	2	2	001	007	002	1.035,24
3602		2	001	007	002	1.029,34
3971	2	2	001	004	001	994,71
3322	2	2	001	005	002	981,81
3431		2	001	007	002	977,02
3481		2	001	007	002	974,32
3310	2	2	001	007	002	925,81
2317	1	2	001	005	001	787,18
3549		2	001	007	003	739,19
3423	1	2	001	007	002	681,52
2454	5	2	001	002	002	646,72
3712	1	2	001	005	003	562,83
3305		2	001	007	002	540,38
3592	10	2	001	002	002	510,68
3662		2	001	007	002	494,11
3408	1	2	001	002	002	430,38
2573	33	2	001	007	003	430,01
3445	2	2	001	007	002	379,54
2592	3	2	001	007	003	363,62
3222		2	001	003	003	334,75
2357		2	001	002	001	319,13
2225		2	001	001	001	309,70
3757		2	001	007	002	294,01
2369		2	001	002	001	291,58
2584	4	2	001	007	003	270,03
3426	2	2	001	007	002	260,73
3525		2	001	002	003	259,65
3342	10	2	001	002	003	258,56
3424	1	2	001	007	002	258,23
2454	2	2	001	007	003	220,83
2352		2	001	005	001	220,66
2007		2	001	001	001	220,27

CAP	ART	TIT	NAT	PRO	ATT	Riscosso Residui
2439	1	2	001	002	002	218,64
3427	2	2	001	007	002	213,77
3367		2	002	001	001	186,64
3397		2	001	007	002	186,33
3669		2	001	002	001	185,39
2454	8	2	001	002	002	172,86
3980	1	2	001	004	002	150,64
2299	2	2	001	005	001	139,77
3540		2	001	002	003	111,50
3761		2	001	007	002	111,50
3518	14	2	001	002	002	108,36
2582	5	2	001	002	002	91,00
2454	7	2	001	002	002	89,56
2456		2	001	001	001	86,56
3319	4	2	001	005	003	82,26
3319	7	2	001	005	003	74,37
3565		2	001	002	001	64,31
2316		2	001	007	003	63,92
3559		2	001	007	003	61,94
3712	2	2	001	005	003	34,92
2584	3	2	001	002	002	31,84
3500		2	001	002	003	27,22
3748		2	001	007	003	25,06
2454	6	2	001	007	003	22,04
2454	14	2	001	002	002	15,73
3303		2	002	001	002	10,37
3548		2	001	007	002	7,04
2385		2	001	002	001	6,35
2449		2	001	001	001	5,16
3518	10	2	001	002	002	2,81
2004		2	001	002	003	1,65
3518	9	2	001	002	002	1,07
3746		2	001	002	001	1,04
2569	5	2	001	002	001	0,97
2568		2	001	002	003	0,36
2522	2	2	001	005	001	0,34
2573	6	2	001	007	003	0,16
2323		2	001	002	002	0,15
2447		2	001	002	001	0,07
2610	2	2	001	003	002	0,02
3583		2	001	002	003	0,02
Totale titolo 2						1.273.180.401,85
CAP	ART	TIT	NAT	PRO	ATT	Riscosso Residui
4003		3	002	001	002	472.067,44
4726		3	002	002	002	89.705,13
4004		3	002	001	002	39.386,89
4012		3	002	001	002	4.627,69
4850		3	002	002	002	3.083,09
4005		3	002	001	002	2.835,99
4854		3	002	002	002	0,19
4555		3	002	002	002	0,02
Totale titolo 3						611.706,44
TOTALI ENTRATE FINALI						23.852.441.036,70

Allegato B 2.2.2

DISCORDANZE RENDICONTO - CONTI PERIODICI RIASSUNTIVI
RISCOSSO RESIDUI
PER SEGNO - CAPITOLI/ARTICOLI - UNITÀ PREVISIONALI DI BASE

(valori in euro)

CAP	ART	TIT	NAT	PRO	ATT		Riscosso Residui
1023	10	1	001	001	001	-	4,31
Totale							4,31
1048		1	001	004	001	-	2.348,85
1025	3	1	001	004	001	-	51,65
1025	5	1	001	004	001	-	1,21
Totale							2.401,71
1003	5	1	001	004	002	-	1.652,65
1005	1	1	001	004	002	-	55,78
Totale							1.708,43
1411	3	1	001	008	001	-	11.287,56
1401		1	001	008	001	-	7.540,19
Totale							18.827,75
1459	3	1	001	008	002	-	10,96
Totale							10,96
1233	2	1	001	013	002	-	15.366,59
1471	3	1	001	013	002	-	731,92
1419	2	1	001	013	002	-	259,10
1208	2	1	001	013	002	-	12,94
Totale							16.370,55
1172	12	1	002	002	002	-	232,06
Totale							232,06
2569	2	2	001	002	001	-	405,67
2569	15	2	001	002	001	-	3,24
Totale							408,91
2181	2	2	001	002	002	-	38,99
3458		2	001	002	002	-	24,73
Totale							63,72
3342	15	2	001	002	003	-	191.479,66
Totale							191.479,66
3210	9	2	001	003	003	-	412,32
Totale							412,32
2386	2	2	001	005	001	-	10.280,71

CAP	ART	TIT	NAT	PRO	ATT	Riscosso Residui
2524	2	2	001	005	001	- 42,54
2523	2	2	001	005	001	- 5,44
Totale						- 10.328,69
3423	2	2	001	007	002	- 6.924,96
3455	2	2	001	007	002	- 3.464,91
3711		2	001	007	002	- 14,37
Totale						- 10.404,24
4055		3	002	001	001	- 0,15
Totale						- 0,15
1023	3	1	001	001	001	3.561.787.270,84
1023	2	1	001	001	001	1.917.648.455,07
1023	14	1	001	001	001	844.816.353,64
1023	4	1	001	001	001	689.938.612,43
1023	18	1	001	001	001	469.108.438,80
1023	13	1	001	001	001	445.137.913,10
1023	21	1	001	001	001	177.581.720,85
1023	19	1	001	001	001	13.954.606,48
1023	20	1	001	001	001	13.839.288,94
1023	16	1	001	001	001	12.335.736,36
1023	23	1	001	001	001	10.410.484,92
1023	9	1	001	001	001	1.096,30
1023	25	1	001	001	001	468,85
1023	17	1	001	001	001	83,26
1023	12	1	001	001	001	10,79
1023	27	1	001	001	001	0,79
Totale						8.156.560.541,42
1023	1	1	001	001	002	187.169.997,94
1023	24	1	001	001	002	31.148.247,15
1023	22	1	001	001	002	10.874.547,62
Totale						229.192.792,71
1024	8	1	001	002	001	720.703.217,73
1024	2	1	001	002	001	278.670.369,53
1024	9	1	001	002	001	294,04
Totale						999.373.881,30
1024	1	1	001	002	002	69.855.446,80
1024	10	1	001	002	002	11.242.461,65
1024	11	1	001	002	002	2.386.319,63
Totale						83.484.228,08
1026	5	1	001	003	001	146.817.030,54
1026	23	1	001	003	001	92.847.810,31
1034	4	1	001	003	001	76.723.509,08
1193		1	001	003	001	30.861.912,96

CAP	ART	TIT	NAT	PRO	ATT	Riscosso Residui
1026	2	1	001	003	001	20.647.363,81
1195		1	001	003	001	14.564.003,33
1034	1	1	001	003	001	14.069.105,97
1034	2	1	001	003	001	11.300.997,96
1174		1	001	003	001	6.976.611,16
1026	4	1	001	003	001	6.607.012,57
1197	1	1	001	003	001	4.773.207,11
1026	3	1	001	003	001	4.012.005,38
1192		1	001	003	001	1.787.016,75
1177		1	001	003	001	1.779.062,83
1026	7	1	001	003	001	956.788,19
1178		1	001	003	001	519.575,64
1026	25	1	001	003	001	488.005,87
1026	19	1	001	003	001	461.687,02
1176		1	001	003	001	368.959,74
1026	6	1	001	003	001	234.069,93
1031	1	1	001	003	001	229.506,96
1197	2	1	001	003	001	214.442,01
1032	1	1	001	003	001	161.567,81
1196		1	001	003	001	159.683,42
1026	8	1	001	003	001	126.776,19
1026	1	1	001	003	001	96.385,10
1026	18	1	001	003	001	95.677,61
1058		1	001	003	001	64.337,49
1026	20	1	001	003	001	44.539,99
1026	11	1	001	003	001	25.655,47
1034	3	1	001	003	001	22.366,26
1197	3	1	001	003	001	10.637,86
1054		1	001	003	001	7.866,09
1031	4	1	001	003	001	6.455,66
1031	3	1	001	003	001	4.932,16
1026	21	1	001	003	001	2.349,49
1018		1	001	003	001	2.323,48
1026	22	1	001	003	001	2.173,44
1026	12	1	001	003	001	1.482,13
1031	5	1	001	003	001	510,97
1017		1	001	003	001	299,76
1034	5	1	001	003	001	7,13
Totale						438.075.712,63
1026	10	1	001	003	002	1.679.663,87
1032	2	1	001	003	002	276,06
1055	2	1	001	003	002	9,35
Totale						1.679.949,28
1008		1	001	004	001	25.822.085,48
1025	4	1	001	004	001	25.596.401,35
1040	1	1	001	004	001	15.101.217,75
1025	14	1	001	004	001	8.303.912,39

CAP	ART	TIT	NAT	PRO	ATT	Riscosso Residui
1027	1	1	001	004	001	7.508.491,46
1007	6	1	001	004	001	6.257.505,42
1007	5	1	001	004	001	3.283.807,14
1025	12	1	001	004	001	2.047.091,66
1037		1	001	004	001	1.872.944,66
1028	7	1	001	004	001	1.850.884,06
1025	15	1	001	004	001	1.742.929,52
1028	1	1	001	004	001	1.549.010,73
1007	1	1	001	004	001	1.351.020,23
1025	13	1	001	004	001	832.956,22
1050		1	001	004	001	809.141,80
1028	5	1	001	004	001	784.593,86
1028	4	1	001	004	001	588.413,85
1007	8	1	001	004	001	507.814,00
1035	2	1	001	004	001	485.456,14
1041		1	001	004	001	467.549,22
1007	9	1	001	004	001	425.655,10
1035	1	1	001	004	001	318.670,66
1103		1	001	004	001	296.940,00
1035	3	1	001	004	001	202.329,56
1007	4	1	001	004	001	195.001,66
1028	3	1	001	004	001	37.431,83
1042		1	001	004	001	17.752,14
1028	2	1	001	004	001	2.065,46
1025	17	1	001	004	001	1.673,03
1025	2	1	001	004	001	1.463,65
1025	16	1	001	004	001	900,66
1148	1	1	001	004	001	778,35
Totale						108.263.889,04

1025	1	1	001	004	002	43.509.837,26
1200		1	001	004	002	15.213.542,23
1013		1	001	004	002	7.720.736,12
1011		1	001	004	002	6.904.722,35
1004	5	1	001	004	002	315.820,72
1040	4	1	001	004	002	314.598,82
1004	1	1	001	004	002	309.173,70
1002		1	001	004	002	36.080,90
1027	2	1	001	004	002	16.104,86
1025	19	1	001	004	002	4.739,47
1003	1	1	001	004	002	3.141,87
1003	6	1	001	004	002	2.724,13
1004	6	1	001	004	002	51,90
1148	2	1	001	004	002	39,70
Totale						74.351.314,03

1203	1	1	001	005	001	2.679.662.506,44
1203	2	1	001	005	001	1.884.113.557,18
Totale						4.563.776.063,62

CAP	ART	TIT	NAT	PRO	ATT	Riscosso Residui
1203	4	1	001	005	002	89.748.860,05
1203	6	1	001	005	002	8.059.336,11
1203	5	1	001	005	002	6.531.211,28
Totale						104.339.407,44

1201	1	1	001	006	001	2.032.855.374,33
1205	1	1	001	006	001	678.035.392,64
1205	4	1	001	006	001	168.624.703,41
1206		1	001	006	001	110.149.527,91
1205	5	1	001	006	001	87.308.610,63
1205	7	1	001	006	001	4.994.684,40
1205	2	1	001	006	001	40.528,83
Totale						3.082.008.822,15

1201	2	1	001	006	002	2.904.094,91
1205	3	1	001	006	002	126.458,66
1205	8	1	001	006	002	854,80
1201	3	1	001	006	002	519,20
Totale						3.031.927,57

1409	1	1	001	007	001	240.650.830,68
1460	2	1	001	007	001	6.915.067,35
1460	1	1	001	007	001	215.212,96
1410	1	1	001	007	001	173.021,97
Totale						247.954.132,96

1409	2	1	001	007	002	73.528,14
1410	2	1	001	007	002	24.365,73
1461		1	001	007	002	2.544,72
Totale						100.438,59

1411	1	1	001	008	001	71.891.525,28
1431		1	001	008	001	606.886,07
1421		1	001	008	001	336.234,72
1402		1	001	008	001	319.439,09
1411	2	1	001	008	001	124.924,15
1459	1	1	001	008	001	85.082,66
1466		1	001	008	001	24.039,61
1403		1	001	008	001	23.274,86
1416		1	001	008	001	12.816,99
1462		1	001	008	001	10.272,82
1412		1	001	008	001	1.838,68
1415	2	1	001	008	001	937,53
1430		1	001	008	001	117,97
1423		1	001	008	001	112,16
1415	1	1	001	008	001	80,60
1459	2	1	001	008	001	60,02
1418		1	001	008	001	21,26

CAP	ART	TIT	NAT	PRO	ATT	Riscosso Residui
Totale						73.437.664,47
1450		1	001	008	002	1.853.487,52
Totale						1.853.487,52
1601		1	001	009	001	1.032.312.646,10
Totale						1.032.312.646,10
1604	2	1	001	009	002	0,50
Totale						0,50
1801	2	1	001	010	001	399.072.589,48
1801	1	1	001	010	001	65.150.240,85
1806		1	001	010	001	33.795,12
Totale						464.256.625,45
1805	1	1	001	011	001	6.406.818,35
1821		1	001	011	001	3.316.061,73
1805	5	1	001	011	001	1.357.495,17
1809	1	1	001	011	001	429.215,01
1805	9	1	001	011	001	217.118,93
1809	9	1	001	011	001	135.498,89
1805	4	1	001	011	001	107.373,28
1805	6	1	001	011	001	72.463,03
1809	4	1	001	011	001	67.009,17
1805	8	1	001	011	001	340,47
Totale						12.109.394,03
1810		1	001	012	001	273.986.943,02
1820		1	001	012	001	71.114.866,86
1808		1	001	012	001	11.161.176,06
1802		1	001	012	001	267.315,41
1812		1	001	012	001	30.507,52
Totale						356.560.808,87
1999		1	001	012	002	437.912,37
Totale						437.912,37
1210	1	1	001	013	001	718.332.411,81
1218	1	1	001	013	001	356.640.640,28
1208	1	1	001	013	001	320.003.651,27
1243		1	001	013	001	255.031.694,30
1233	1	1	001	013	001	169.878.888,20
1217	1	1	001	013	001	55.309.996,86
1249		1	001	013	001	8.965.722,11
1216	1	1	001	013	001	8.745.489,62
1213	6	1	001	013	001	2.949.201,67
1213	5	1	001	013	001	2.345.688,60
1441		1	001	013	001	2.123.429,92

CAP	ART	TIT	NAT	PRO	ATT	Riscosso Residui
1230		1	001	013	001	2.067.218,57
1228		1	001	013	001	1.909.450,76
1213	1	1	001	013	001	1.093.667,27
1235	1	1	001	013	001	893.133,96
1219		1	001	013	001	695.220,63
1471	1	1	001	013	001	641.963,88
1216	2	1	001	013	001	620.286,40
1257		1	001	013	001	469.723,26
1213	9	1	001	013	001	304.039,36
1227		1	001	013	001	253.658,35
1232		1	001	013	001	191.323,02
1238	1	1	001	013	001	157.402,17
1213	4	1	001	013	001	139.286,90
1419	1	1	001	013	001	128.184,59
1218	3	1	001	013	001	75.572,95
1213	3	1	001	013	001	38.113,26
1217	3	1	001	013	001	26.416,31
1238	2	1	001	013	001	10.139,12
1225		1	001	013	001	9.306,44
1236		1	001	013	001	9.061,85
1471	2	1	001	013	001	5.710,44
1213	8	1	001	013	001	1.619,59
1238	3	1	001	013	001	993,38
1213	2	1	001	013	001	280,85
1216	3	1	001	013	001	24,26
Totale						1.910.068.612,21

1400		1	001	013	002	184.340.164,12
1218	2	1	001	013	002	1.681.101,95
1217	2	1	001	013	002	1.482.304,00
1210	2	1	001	013	002	421.071,58
1600		1	001	013	002	202.399,04
1800		1	001	013	002	187.117,33
1237		1	001	013	002	41.263,97
1235	2	1	001	013	002	20.822,94
Totale						188.376.244,93

1074	2	1	002	001	001	38.587.500,04
1182		1	002	001	001	25.267.151,52
1063	1	1	002	001	001	16.423.751,46
1062	1	1	002	001	001	15.010.183,42
1033	2	1	002	001	001	14.265.155,81
1036		1	002	001	001	4.023.636,74
1074	1	1	002	001	001	3.120.544,73
1190		1	002	001	001	1.828.589,23
1198		1	002	001	001	1.489.755,44
1185		1	002	001	001	1.477.926,70
1047	1	1	002	001	001	664.912,82
1033	1	1	002	001	001	530.907,92

CAP	ART	TIT	NAT	PRO	ATT	Riscosso Residui
1046		1	002	001	001	395.469,80
1045		1	002	001	001	316.295,54
1181		1	002	001	001	186.014,35
1059		1	002	001	001	166.294,99
1189		1	002	001	001	74.599,43
1070		1	002	001	001	61.810,29
1069		1	002	001	001	52.330,97
1065		1	002	001	001	15.227,03
1033	3	1	002	001	001	4.466,35
1057		1	002	001	001	4.457,61
1056		1	002	001	001	3.145,45
1188		1	002	001	001	331,11
1033	7	1	002	001	001	180,30
Totale						123.970.639,05

1033	5	1	002	001	002	465.826,84
1063	2	1	002	001	002	86.664,30
1062	2	1	002	001	002	34.342,79
Totale						586.833,93

1052		1	002	002	001	5.738.041,30
1051	2	1	002	002	001	297.700,60
1051	3	1	002	002	001	228.050,88
1043	2	1	002	002	001	122.083,15
1060		1	002	002	001	13.808,26
1044		1	002	002	001	2.263,03
1029	4	1	002	002	001	109,76
1043	1	1	002	002	001	96,96
Totale						6.402.153,94

1172	3	1	002	002	002	4.908.940,48
1172	6	1	002	002	002	703.054,79
1029	9	1	002	002	002	608.374,75
1172	2	1	002	002	002	135.701,53
1172	7	1	002	002	002	132.282,52
1172	4	1	002	002	002	70.501,16
1172	10	1	002	002	002	53.601,61
1101		1	002	002	002	5.339,04
1015		1	002	002	002	3.844,54
1020		1	002	002	002	2.036,52
1172	1	1	002	002	002	0,49
Totale						6.623.677,43

1068		1	002	003	001	49.774.356,36
1067	2	1	002	003	001	552.389,40
1067	1	1	002	003	001	154.405,22
1170	2	1	002	003	001	159,56
1170	1	1	002	003	001	30,08
1170	3	1	002	003	001	17,66

CAP	ART	TIT	NAT	PRO	ATT	Riscosso Residui
1030	5	1	002	003	001	0,02
Totale						50.481.358,30

1171	7	1	002	003	002	11.472.941,46
1171	1	1	002	003	002	5.610.513,60
1030	2	1	002	003	002	4.680.262,10
1171	4	1	002	003	002	3.602.097,05
1030	7	1	002	003	002	3.527.694,93
1171	2	1	002	003	002	1.380.517,21
1030	9	1	002	003	002	627.249,12
1030	4	1	002	003	002	485.149,46
1171	3	1	002	003	002	312.763,19
1180		1	002	003	002	60.445,40
1150	4	1	002	003	002	9.143,71
1038		1	002	003	002	2.238,86
1170	4	1	002	003	002	693,13
Totale						31.771.709,22

1239	1	1	002	004	001	216.596.724,62
1255		1	002	004	001	291.572,43
1254	1	1	002	004	001	101.767,35
1254	3	1	002	004	001	55.931,12
Totale						217.045.995,52

1239	2	1	002	004	002	476.516,25
1260		1	002	004	002	451.665,29
1301		1	002	004	002	20.948,32
1259		1	002	004	002	1,97
Totale						949.131,83

1253	1	1	002	005	001	5.643.308,35
1242	1	1	002	005	001	944.612,73
1250		1	002	005	001	255.310,69
1253	2	1	002	005	001	204.238,27
1242	2	1	002	005	001	161.072,80
1253	7	1	002	005	001	147.250,96
1253	6	1	002	005	001	122.902,02
1242	4	1	002	005	001	107.257,99
1251		1	002	005	001	67.551,69
1253	4	1	002	005	001	32.684,02
1242	5	1	002	005	001	20.425,57
1253	3	1	002	005	001	6.268,25
1253	5	1	002	005	001	4.047,52
1242	3	1	002	005	001	2.721,59
1242	6	1	002	005	001	995,79
1265	2	1	002	005	001	0,01
Totale						7.720.648,25

CAP	ART	TIT	NAT	PRO	ATT	Riscosso Residui
1265	1	1	002	005	002	1.490.283,67
Totale						1.490.283,67

2054		2	001	001	001	56.126.266,76
2065	1	2	001	001	001	43.803.281,16
2065	2	2	001	001	001	25.207.577,42
3321		2	001	001	001	21.444.523,59
2328		2	001	001	001	19.759.787,96
2009		2	001	001	001	1.945.067,19
2314		2	001	001	001	915.798,62
2015		2	001	001	001	340.499,24
2162	1	2	001	001	001	79.319,36
3467		2	001	001	001	52.512,10
2003		2	001	001	001	48.994,85
2001		2	001	001	001	31.726,80
2008		2	001	001	001	21.441,23
2055		2	001	001	001	18.998,77
2010		2	001	001	001	13.790,85
2056		2	001	001	001	10.366,18
2005		2	001	001	001	9.551,18
2225		2	001	001	001	309,70
2007		2	001	001	001	220,27
2456		2	001	001	001	86,56
2449		2	001	001	001	5,16
Totale						169.830.124,95

2101	1	2	001	002	001	2.245.442,95
3301		2	001	002	001	2.209.042,94
2406		2	001	002	001	444.557,28
2368	5	2	001	002	001	195.967,10
2405		2	001	002	001	189.052,99
2569	8	2	001	002	001	57.389,81
2311		2	001	002	001	46.498,38
3306		2	001	002	001	38.745,92
2319	2	2	001	002	001	38.089,85
2569	6	2	001	002	001	9.138,02
3702		2	001	002	001	6.531,96
2101	2	2	001	002	001	3.332,34
2320		2	001	002	001	2.490,77
2408		2	001	002	001	1.663,60
3526		2	001	002	001	1.246,97
2357		2	001	002	001	319,13
2369		2	001	002	001	291,58
3669		2	001	002	001	185,39
3565		2	001	002	001	64,31
2385		2	001	002	001	6,35
3746		2	001	002	001	1,04
2569	5	2	001	002	001	0,97
2447		2	001	002	001	0,07

CAP	ART	TIT	NAT	PRO	ATT	Riscosso Residui
Totale						5.490.059,72
2324		2	001	002	002	3.549.687,96
2454	12	2	001	002	002	3.347.087,57
3518	19	2	001	002	002	2.465.298,16
2584	1	2	001	002	002	681.138,90
3518	1	2	001	002	002	545.982,66
2321		2	001	002	002	142.929,39
2582	14	2	001	002	002	95.724,72
2413	1	2	001	002	002	91.261,41
2413	3	2	001	002	002	60.471,30
3402	2	2	001	002	002	54.856,75
2413	5	2	001	002	002	52.141,62
3408	3	2	001	002	002	32.466,73
2181	1	2	001	002	002	17.412,68
2582	12	2	001	002	002	4.036,53
2454	5	2	001	002	002	646,72
3592	10	2	001	002	002	510,68
3408	1	2	001	002	002	430,38
2439	1	2	001	002	002	218,64
2454	8	2	001	002	002	172,86
3518	14	2	001	002	002	108,36
2582	5	2	001	002	002	91,00
2454	7	2	001	002	002	89,56
2584	3	2	001	002	002	31,84
2454	14	2	001	002	002	15,73
3518	10	2	001	002	002	2,81
3518	9	2	001	002	002	1,07
2323		2	001	002	002	0,15
Totale						11.142.816,18
3342	12	2	001	002	003	328.606.193,34
2650		2	001	002	003	4.094.903,38
3530		2	001	002	003	2.044.647,42
3670		2	001	002	003	1.903.274,08
2226	1	2	001	002	003	1.182.349,97
3560		2	001	002	003	252.525,69
3580		2	001	002	003	152.309,53
3570		2	001	002	003	151.928,21
3550		2	001	002	003	145.990,88
3590		2	001	002	003	130.725,93
3600		2	001	002	003	31.274,27
3342	1	2	001	002	003	4.702,40
3680		2	001	002	003	2.201,96
3525		2	001	002	003	259,65
3342	10	2	001	002	003	258,56
3540		2	001	002	003	111,50
3500		2	001	002	003	27,22
2004		2	001	002	003	1,65

CAP	ART	TIT	NAT	PRO	ATT	Riscosso Residui
2568		2	001	002	003	0,36
3583		2	001	002	003	0,02
Totale						338.703.686,02

2612	4	2	001	003	002	31.187.921,95
2608	1	2	001	003	002	23.377.607,65
2601		2	001	003	002	18.386.729,61
2604		2	001	003	002	10.498.064,82
2612	1	2	001	003	002	4.356.249,19
2612	8	2	001	003	002	1.455.764,94
2614		2	001	003	002	1.240.871,04
2612	3	2	001	003	002	1.091.021,79
2616	1	2	001	003	002	750.928,14
2612	2	2	001	003	002	749.860,54
2608	2	2	001	003	002	658.611,15
2609	1	2	001	003	002	607.397,77
2607		2	001	003	002	307.599,67
2616	2	2	001	003	002	167.760,37
2610	1	2	001	003	002	105.445,26
2612	7	2	001	003	002	65.118,44
2612	5	2	001	003	002	46.329,36
2617		2	001	003	002	32.691,91
2602		2	001	003	002	18.234,14
2612	6	2	001	003	002	12.251,44
2603	2	2	001	003	002	9.535,11
2611		2	001	003	002	6.934,57
2603	1	2	001	003	002	5.665,26
2610	2	2	001	003	002	0,02
Totale						95.138.594,14

3210	1	2	001	003	003	55.589.403,25
3210	6	2	001	003	003	18.675.432,14
3210	7	2	001	003	003	14.363.125,70
3210	2	2	001	003	003	5.853.906,08
3210	5	2	001	003	003	2.869.091,81
3210	13	2	001	003	003	2.391.009,23
3210	3	2	001	003	003	2.379.623,14
3210	11	2	001	003	003	1.281.154,34
3210	4	2	001	003	003	365.584,66
3210	12	2	001	003	003	133.625,50
3210	10	2	001	003	003	123.584,10
3210	14	2	001	003	003	117.856,28
3221		2	001	003	003	81.730,91
3210	8	2	001	003	003	12.789,90
3270		2	001	003	003	7.867,96
3222		2	001	003	003	334,75
Totale						104.246.119,75

2653		2	001	003	006	22.524,97
------	--	---	-----	-----	-----	-----------

CAP	ART	TIT	NAT	PRO	ATT	Riscosso Residui
Totale						22.524,97
3970	1	2	001	004	001	13.724.981,26
3979	1	2	001	004	001	1.065.645,81
3971	1	2	001	004	001	670.023,53
3970	2	2	001	004	001	118.554,67
3971	2	2	001	004	001	994,71
Totale						15.580.199,98
3980	1	2	001	004	002	150,64
Totale						150,64
3312	3	2	001	005	001	110.798.979,79
2301		2	001	005	001	88.032.691,13
3313	2	2	001	005	001	41.220.711,40
3313	1	2	001	005	001	39.047.416,03
3313	3	2	001	005	001	29.443.300,90
2302		2	001	005	001	28.349.595,18
3312	4	2	001	005	001	17.430.332,71
3312	5	2	001	005	001	14.902.115,58
2309		2	001	005	001	13.090.315,31
3312	11	2	001	005	001	11.863.234,16
3312	14	2	001	005	001	2.951.769,38
3313	5	2	001	005	001	531.571,83
2303		2	001	005	001	527.403,42
3312	9	2	001	005	001	498.797,96
2370		2	001	005	001	467.611,46
3312	15	2	001	005	001	466.879,49
3315		2	001	005	001	418.658,78
2315		2	001	005	001	408.370,95
3314		2	001	005	001	400.354,86
2351	1	2	001	005	001	393.217,80
2306		2	001	005	001	311.886,96
3312	1	2	001	005	001	162.542,17
3312	8	2	001	005	001	146.388,24
2304		2	001	005	001	142.329,95
3312	7	2	001	005	001	114.897,75
2308		2	001	005	001	84.188,89
3312	13	2	001	005	001	74.942,42
2523	1	2	001	005	001	71.850,32
3384		2	001	005	001	43.302,42
2386	1	2	001	005	001	31.325,13
3313	4	2	001	005	001	27.006,93
2331		2	001	005	001	22.545,93
3312	2	2	001	005	001	18.459,05
3312	10	2	001	005	001	18.198,73
3312	12	2	001	005	001	17.054,79
2380		2	001	005	001	14.779,94
2351	2	2	001	005	001	13.216,95

CAP	ART	TIT	NAT	PRO	ATT	Riscosso Residui
2569	9	2	001	005	001	8.102,89
3312	6	2	001	005	001	4.574,05
2524	1	2	001	005	001	3.172,85
2522	1	2	001	005	001	3.076,68
2317	1	2	001	005	001	787,18
2352		2	001	005	001	220,66
2299	2	2	001	005	001	139,77
2522	2	2	001	005	001	0,34
Totale						402.578.319,11

3322	2	2	001	005	002	981,81
Totale						981,81

2326		2	001	005	003	20.061.353,16
2573	7	2	001	005	003	10.290.570,32
3592	14	2	001	005	003	9.247.628,37
2439	7	2	001	005	003	2.455.722,95
2567		2	001	005	003	2.390.197,28
2325		2	001	005	003	2.330.543,57
3319	1	2	001	005	003	1.819.751,38
2573	4	2	001	005	003	1.593.171,69
2440		2	001	005	003	1.484.827,15
3592	24	2	001	005	003	736.709,88
2462	1	2	001	005	003	568.964,02
2454	4	2	001	005	003	467.834,30
3319	3	2	001	005	003	312.246,26
2327		2	001	005	003	106.397,85
3319	8	2	001	005	003	90.425,99
2439	13	2	001	005	003	70.999,86
2439	4	2	001	005	003	61.950,80
3319	6	2	001	005	003	45.820,74
2474	1	2	001	005	003	43.757,37
2307		2	001	005	003	24.788,53
3703		2	001	005	003	20.792,66
2582	22	2	001	005	003	14.367,94
3319	5	2	001	005	003	14.061,58
2376		2	001	005	003	9.615,16
2462	2	2	001	005	003	6.036,11
2582	23	2	001	005	003	5.877,16
3704		2	001	005	003	2.154,69
2402		2	001	005	003	1.950,71
3712	7	2	001	005	003	1.700,00
3712	1	2	001	005	003	562,83
3319	4	2	001	005	003	82,26
3319	7	2	001	005	003	74,37
3712	2	2	001	005	003	34,92
Totale						54.280.971,86

3347		2	001	007	001	17.961,48
------	--	---	-----	-----	-----	-----------

CAP	ART	TIT	NAT	PRO	ATT	Riscosso Residui
Totale						17.961,48
2319	1	2	001	007	002	7.064.838,06
3302		2	001	007	002	4.513.370,05
3524		2	001	007	002	592.841,54
3522		2	001	007	002	537.062,21
3663		2	001	007	002	366.032,21
3658		2	001	007	002	258.263,01
3674	1	2	001	007	002	206.830,69
2319	3	2	001	007	002	105.192,46
3701		2	001	007	002	61.887,63
3310	1	2	001	007	002	26.913,50
2368	1	2	001	007	002	16.910,00
2368	6	2	001	007	002	11.807,05
3455	1	2	001	007	002	10.093,21
3375		2	001	007	002	9.685,42
2368	4	2	001	007	002	8.667,01
3442	2	2	001	007	002	8.030,21
3708		2	001	007	002	5.607,13
3464		2	001	007	002	1.773,92
3586		2	001	007	002	1.177,90
3424	2	2	001	007	002	1.035,24
3602		2	001	007	002	1.029,34
3431		2	001	007	002	977,02
3481		2	001	007	002	974,32
3310	2	2	001	007	002	925,81
3423	1	2	001	007	002	681,52
3305		2	001	007	002	540,38
3662		2	001	007	002	494,11
3445	2	2	001	007	002	379,54
3757		2	001	007	002	294,01
3426	2	2	001	007	002	260,73
3424	1	2	001	007	002	258,23
3427	2	2	001	007	002	213,77
3397		2	001	007	002	186,33
3761		2	001	007	002	111,50
3548		2	001	007	002	7,04
Totale						13.815.352,10
3563	5	2	001	007	003	42.871.192,78
3410		2	001	007	003	14.031.604,52
3592	2	2	001	007	003	1.778.919,39
3592	3	2	001	007	003	867.878,95
3592	1	2	001	007	003	455.158,25
2329		2	001	007	003	196.011,80
2573	1	2	001	007	003	156.396,33
2599		2	001	007	003	125.294,63
3492		2	001	007	003	47.029,51
3592	15	2	001	007	003	21.639,81

CAP	ART	TIT	NAT	PRO	ATT	Riscosso Residui
2454	3	2	001	007	003	2.783,85
2571		2	001	007	003	1.632,86
3493		2	001	007	003	1.533,18
3549		2	001	007	003	739,19
2573	33	2	001	007	003	430,01
2592	3	2	001	007	003	363,62
2584	4	2	001	007	003	270,03
2454	2	2	001	007	003	220,83
2316		2	001	007	003	63,92
3559		2	001	007	003	61,94
3748		2	001	007	003	25,06
2454	6	2	001	007	003	22,04
2573	6	2	001	007	003	0,16
Totale						60.559.272,66
3367		2	002	001	001	186,64
Totale						186,64
3336		2	002	001	002	1.735.412,53
3307		2	002	001	002	3.591,26
3382		2	002	001	002	1.357,67
3303		2	002	001	002	10,37
Totale						1.740.371,83
2573	5	2	002	001	003	32.708,01
Totale						32.708,01
4003		3	002	001	002	472.067,44
4004		3	002	001	002	39.386,89
4012		3	002	001	002	4.627,69
4005		3	002	001	002	2.835,99
Totale						518.918,01
4726		3	002	002	002	89.705,13
4850		3	002	002	002	3.083,09
4854		3	002	002	002	0,19
4555		3	002	002	002	0,02
Totale						92.788,43

ALLEGATO B3
VERSAMENTI

PAGINA BIANCA

ALLEGATO B3.1
VERSAMENTI DI COMPETENZA

PAGINA BIANCA

Allegato B 3.1.1

DISCORDANZE RENDICONTO - CONTI PERIODICI RIASSUNTIVI
VERSAMENTI COMPETENZA

PER SEGNO - CAPITOLI/ARTICOLI - TITOLI - ENTRATE FINALI

(valori in euro)

CAP	ART	TIT	NAT	PRO	ATT	Versato Competenza
1203	1	1	001	005	001	- 2.947.148.257,74
1023	3	1	001	001	001	- 2.155.870.983,62
1023	2	1	001	001	001	- 2.146.991.773,42
1023	14	1	001	001	001	- 897.961.225,60
1023	4	1	001	001	001	- 601.405.442,99
1024	8	1	001	002	001	- 502.584.160,42
1023	18	1	001	001	001	- 480.837.523,92
1601		1	001	009	001	- 405.289.039,21
1023	13	1	001	001	001	- 349.766.549,71
1218	1	1	001	013	001	- 330.677.323,59
1201	1	1	001	006	001	- 271.642.540,71
1074	1	1	002	001	001	- 256.446.680,21
1205	1	1	001	006	001	- 214.840.675,72
1024	2	1	001	002	001	- 189.604.077,82
1210	1	1	001	013	001	- 130.740.564,26
1409	1	1	001	007	001	- 113.903.698,27
1026	23	1	001	003	001	- 90.223.727,65
1023	1	1	001	001	002	- 66.710.076,15
1400		1	001	013	002	- 63.779.255,58
1026	5	1	001	003	001	- 61.389.729,93
1203	4	1	001	005	002	- 55.541.063,03
1411	1	1	001	008	001	- 49.400.863,86
1243		1	001	013	001	- 47.199.964,15
1217	1	1	001	013	001	- 39.050.598,03
1074	2	1	002	001	001	- 29.563.805,72
1193		1	001	003	001	- 28.329.405,19
1063	1	1	002	001	001	- 23.638.303,99
1023	24	1	001	001	002	- 22.699.421,08
1008		1	001	004	001	- 22.686.921,98
1171	2	1	002	003	002	- 18.871.867,45
1062	1	1	002	001	001	- 16.704.556,52
1239	1	1	002	004	001	- 16.662.406,04
1023	20	1	001	001	001	- 14.808.684,67
1023	19	1	001	001	001	- 13.384.903,44
1200		1	001	004	002	- 13.207.537,10
1195		1	001	003	001	- 12.169.419,52
1023	5	1	001	001	001	- 11.997.852,26
1034	4	1	001	003	001	- 11.672.754,77
1024	1	1	001	002	002	- 8.546.898,00
1023	23	1	001	001	001	- 8.540.260,97
1203	5	1	001	005	002	- 8.205.369,96
1027	1	1	001	004	001	- 7.873.930,58
1023	22	1	001	001	002	- 7.680.093,58
1024	10	1	001	002	002	- 7.639.034,95
1206		1	001	006	001	- 6.432.365,81
1174		1	001	003	001	- 4.482.998,59
1205	7	1	001	006	001	- 4.468.182,67
1007	6	1	001	004	001	- 4.300.287,62
1036		1	002	001	001	- 3.190.145,01

CAP	ART	TIT	NAT	PRO	ATT	Versato Competenza
1213	6	1	001	013	001	- 3.031.198,43
1024	11	1	001	002	002	- 2.824.127,75
1177		1	001	003	001	- 2.744.878,61
1197	1	1	001	003	001	- 2.157.518,81
1208	1	1	001	013	001	- 2.046.652,73
1034	2	1	001	003	001	- 1.819.121,63
1028	1	1	001	004	001	- 1.661.389,31
1007	5	1	001	004	001	- 1.645.811,82
1205	5	1	001	006	001	- 1.383.703,50
1230		1	001	013	001	- 1.261.682,56
1201	2	1	001	006	002	- 1.216.955,69
1213	5	1	001	013	001	- 1.216.520,83
1460	2	1	001	007	001	- 1.191.748,29
1192		1	001	003	001	- 1.139.124,79
1026	2	1	001	003	001	- 1.106.140,64
1026	7	1	001	003	001	- 1.061.882,83
1037		1	001	004	001	- 897.087,75
1026	25	1	001	003	001	- 871.872,96
1026	8	1	001	003	001	- 746.867,89
1441		1	001	013	001	- 710.373,00
1218	2	1	001	013	002	- 474.339,24
1007	1	1	001	004	001	- 382.368,80
1257		1	001	013	001	- 339.981,58
1028	4	1	001	004	001	- 323.095,96
1213	1	1	001	013	001	- 273.559,91
1171	1	1	002	003	002	- 262.504,03
1026	18	1	001	003	001	- 231.314,26
1217	2	1	001	013	002	- 205.492,34
1198		1	002	001	001	- 195.746,32
1196		1	001	003	001	- 165.375,05
1062	2	1	002	001	002	- 147.250,02
1239	2	1	002	004	002	- 143.737,52
1228		1	001	013	001	- 141.710,13
1026	19	1	001	003	001	- 123.937,92
1007	9	1	001	004	001	- 123.164,57
1419	1	1	001	013	001	- 115.462,64
1210	2	1	001	013	002	- 113.857,89
1197	2	1	001	003	001	- 98.846,07
1185		1	002	001	001	- 96.847,47
1600		1	001	013	002	- 89.840,98
1032	1	1	001	003	001	- 86.003,54
1213	9	1	001	013	001	- 77.965,19
1253	1	1	002	005	001	- 65.955,14
1026	10	1	001	003	002	- 59.279,13
1205	2	1	001	006	001	- 44.321,39
1171	7	1	002	003	002	- 43.006,74
1007	4	1	001	004	001	- 40.237,88
1063	2	1	002	001	002	- 39.739,23
1026	3	1	001	003	001	- 29.906,22
1213	4	1	001	013	001	- 28.741,34
1182		1	002	001	001	- 28.519,78
1197	3	1	001	003	001	- 28.241,39
1219		1	001	013	001	- 25.441,57
1025	1	1	001	004	002	- 25.155,43

CAP	ART	TIT	NAT	PRO	ATT	Versato Competenza
1027	2	1	001	004	002	- 23.408,93
1033	1	1	002	001	001	- 23.277,15
1033	4	1	002	001	001	- 21.397,63
1069		1	002	001	001	- 20.422,34
1028	2	1	001	004	001	- 19.814,01
1026	6	1	001	003	001	- 17.043,54
1007	10	1	001	004	001	- 16.962,42
1216	1	1	001	013	001	- 16.687,21
1205	3	1	001	006	002	- 16.049,90
1213	10	1	001	013	001	- 15.435,98
1242	2	1	002	005	001	- 14.570,37
1213	8	1	001	013	001	- 13.468,93
1033	5	1	002	001	002	- 12.129,54
1031	1	1	001	003	001	- 11.770,36
1026	1	1	001	003	001	- 10.599,47
1040	4	1	001	004	002	- 9.997,01
1032	2	1	001	003	002	- 9.704,25
1227		1	001	013	001	- 8.436,11
1265	1	1	002	005	002	- 7.600,60
1025	14	1	001	004	001	- 6.044,30
1007	8	1	001	004	001	- 4.842,58
1045		1	002	001	001	- 4.330,68
1023	10	1	001	001	001	- 3.500,00
1188		1	002	001	001	- 3.323,22
1205	8	1	001	006	002	- 3.249,39
1238	1	1	001	013	001	- 3.088,88
1218	3	1	001	013	001	- 2.626,46
1034	3	1	001	003	001	- 2.579,54
1171	4	1	002	003	002	- 2.442,03
1178		1	001	003	001	- 2.426,65
1070		1	002	001	001	- 2.400,36
1431		1	001	008	001	- 2.290,82
1028	5	1	001	004	001	- 2.203,72
1028	3	1	001	004	001	- 2.161,05
1171	3	1	002	003	002	- 1.908,58
1190		1	002	001	001	- 1.729,72
1242	1	1	002	005	001	- 1.462,20
1253	4	1	002	005	001	- 1.452,79
1260		1	002	004	002	- 1.417,23
1040	1	1	001	004	001	- 1.214,61
1236		1	001	013	001	- 1.143,33
1242	5	1	002	005	001	- 1.064,69
1471	2	1	001	013	001	- 1.033,33
1253	5	1	002	005	001	- 984,11
1054		1	001	003	001	- 907,63
1057		1	002	001	001	- 906,63
1253	2	1	002	005	001	- 902,68
1250		1	002	005	001	- 832,69
1060		1	002	002	001	- 514,36
1208	2	1	001	013	002	- 439,02
1025	4	1	001	004	001	- 409,00
1058		1	001	003	001	- 379,01
1172	2	1	002	002	002	- 371,89
1253	3	1	002	005	001	- 327,68
1017		1	001	003	001	- 319,32

CAP	ART	TIT	NAT	PRO	ATT	Versato Competenza
1242	3	1	002	005	001	- 301,60
1419	2	1	001	013	002	- 236,94
1025	19	1	001	004	002	- 223,52
1253	6	1	002	005	001	- 178,82
1025	12	1	001	004	001	- 175,11
1225		1	001	013	001	- 171,00
1023	9	1	001	001	001	- 162,12
1035	1	1	001	004	001	- 154,14
1025	2	1	001	004	001	- 143,40
1023	16	1	001	001	001	- 84,07
1056		1	002	001	001	- 68,34
1216	2	1	001	013	001	- 68,28
1172	7	1	002	002	002	- 53,61
1041		1	001	004	001	- 49,32
1254	3	1	002	004	001	- 38,92
1459	2	1	001	008	001	- 20,24
1031	4	1	001	003	001	- 20,10
1052		1	002	002	001	- 19,27
1050		1	001	004	001	- 18,00
1301		1	002	004	002	- 16,56
1101		1	002	002	002	- 12,83
1242	4	1	002	005	001	- 12,40
1253	7	1	002	005	001	- 7,75
1030	2	1	002	003	002	- 3,63
1176		1	001	003	001	- 1,68
1011		1	001	004	002	- 1,50
1013		1	001	004	002	- 1,50
1065		1	002	001	001	- 1,08
Totale Titolo 1						- 12.832.527.061,21

CAP	ART	TIT	NAT	PRO	ATT	Versato Competenza
3321		2	001	001	001	- 24.085.807,37
3312	3	2	001	005	001	- 22.407.053,93
3313	1	2	001	005	001	- 19.556.343,40
2302		2	001	005	001	- 15.213.853,49
3313	3	2	001	005	001	- 13.239.866,79
2309		2	001	005	001	- 9.933.500,00
2301		2	001	005	001	- 7.463.803,71
3313	2	2	001	005	001	- 6.106.405,53
3210	1	2	001	003	003	- 4.265.893,34
2065	2	2	001	001	001	- 3.317.194,99
3312	4	2	001	005	001	- 2.912.208,42
3210	2	2	001	003	003	- 1.983.157,76
3312	14	2	001	005	001	- 1.122.007,68
3210	11	2	001	003	003	- 911.625,77
3312	11	2	001	005	001	- 442.504,85
3210	4	2	001	003	003	- 427.766,72
3210	5	2	001	003	003	- 263.323,11
3210	3	2	001	003	003	- 210.595,01
2608	1	2	001	003	002	- 203.660,13
2009		2	001	001	001	- 196.471,58
2303		2	001	005	001	- 192.240,38
3313	5	2	001	005	001	- 129.656,11

CAP	ART	TIT	NAT	PRO	ATT	Versato Competenza
2306		2	001	005	001	- 117.193,93
3315		2	001	005	001	- 101.115,19
3314		2	001	005	001	- 99.745,50
3312	9	2	001	005	001	- 93.748,28
2308		2	001	005	001	- 43.277,60
3210	10	2	001	003	003	- 36.321,48
3312	15	2	001	005	001	- 35.969,33
3210	6	2	001	003	003	- 34.562,91
2370		2	001	005	001	- 23.148,43
3312	5	2	001	005	001	- 12.624,83
2010		2	001	001	001	- 12.052,28
3312	7	2	001	005	001	- 10.636,28
2307		2	001	005	003	- 9.269,10
3210	7	2	001	003	003	- 7.564,97
2304		2	001	005	001	- 7.250,70
3210	8	2	001	003	003	- 7.054,37
3312	2	2	001	005	001	- 5.010,13
3210	14	2	001	003	003	- 1.828,93
3313	4	2	001	005	001	- 1.801,60
3312	10	2	001	005	001	- 429,96
3312	6	2	001	005	001	- 404,30
3312	1	2	001	005	001	- 43,30
3312	8	2	001	005	001	- 28,21
3210	12	2	001	003	003	- 20,93
3210	13	2	001	003	003	- 9,34
2001		2	001	001	001	- 7,87
3312	12	2	001	005	001	- 2,88
Totale titolo 2						- 135.246.062,70
TOTALI ENTRATE FINALI						-12.967.773.123,91

Allegato B 3.1.2

DISCORDANZE RENDICONTO - CONTI PERIODICI RIASSUNTIVI
 VERSAMENTI COMPETENZA
 PER SEGNO - CAPITOLI/ARTICOLI - UNITÀ PREVISIONALI DI BASE

(valori in euro)

CAP	ART	TIT	NAT	PRO	ATT	Versato Competenza
1023	3	1	001	001	001	- 2.155.870.983,62
1023	2	1	001	001	001	- 2.146.991.773,42
1023	14	1	001	001	001	- 897.961.225,60
1023	4	1	001	001	001	- 601.405.442,99
1023	18	1	001	001	001	- 480.837.523,92
1023	13	1	001	001	001	- 349.766.549,71
1023	20	1	001	001	001	- 14.808.684,67
1023	19	1	001	001	001	- 13.384.903,44
1023	5	1	001	001	001	- 11.997.852,26
1023	23	1	001	001	001	- 8.540.260,97
1023	10	1	001	001	001	- 3.500,00
1023	9	1	001	001	001	- 162,12
1023	16	1	001	001	001	- 84,07
Totale						- 6.681.568.946,79

1023	1	1	001	001	002	- 66.710.076,15
1023	24	1	001	001	002	- 22.699.421,08
1023	22	1	001	001	002	- 7.680.093,58
Totale						- 97.089.590,81

1024	8	1	001	002	001	- 502.584.160,42
1024	2	1	001	002	001	- 189.604.077,82
Totale						- 692.188.238,24

1024	1	1	001	002	002	- 8.546.898,00
1024	10	1	001	002	002	- 7.639.034,95
1024	11	1	001	002	002	- 2.824.127,75
Totale						- 19.010.060,70

1026	23	1	001	003	001	- 90.223.727,65
1026	5	1	001	003	001	- 61.389.729,93
1193		1	001	003	001	- 28.329.405,19
1195		1	001	003	001	- 12.169.419,52
1034	4	1	001	003	001	- 11.672.754,77
1174		1	001	003	001	- 4.482.998,59
1177		1	001	003	001	- 2.744.878,61
1197	1	1	001	003	001	- 2.157.518,81
1034	2	1	001	003	001	- 1.819.121,63
1192		1	001	003	001	- 1.139.124,79
1026	2	1	001	003	001	- 1.106.140,64
1026	7	1	001	003	001	- 1.061.882,83
1026	25	1	001	003	001	- 871.872,96
1026	8	1	001	003	001	- 746.867,89
1026	18	1	001	003	001	- 231.314,26
1196		1	001	003	001	- 165.375,05
1026	19	1	001	003	001	- 123.937,92
1197	2	1	001	003	001	- 98.846,07
1032	1	1	001	003	001	- 86.003,54

CAP	ART	TIT	NAT	PRO	ATT	Versato Competenza
1026	3	1	001	003	001	- 29.906,22
1197	3	1	001	003	001	- 28.241,39
1026	6	1	001	003	001	- 17.043,54
1031	1	1	001	003	001	- 11.770,36
1026	1	1	001	003	001	- 10.599,47
1034	3	1	001	003	001	- 2.579,54
1178		1	001	003	001	- 2.426,65
1054		1	001	003	001	- 907,63
1058		1	001	003	001	- 379,01
1017		1	001	003	001	- 319,32
1031	4	1	001	003	001	- 20,10
1176		1	001	003	001	- 1,68
Totale						- 220.725.115,56

1026	10	1	001	003	002	- 59.279,13
1032	2	1	001	003	002	- 9.704,25
Totale						- 68.983,38

1008		1	001	004	001	- 22.686.921,98
1027	1	1	001	004	001	- 7.873.930,58
1007	6	1	001	004	001	- 4.300.287,62
1028	1	1	001	004	001	- 1.661.389,31
1007	5	1	001	004	001	- 1.645.811,82
1037		1	001	004	001	- 897.087,75
1007	1	1	001	004	001	- 382.368,80
1028	4	1	001	004	001	- 323.095,96
1007	9	1	001	004	001	- 123.164,57
1007	4	1	001	004	001	- 40.237,88
1028	2	1	001	004	001	- 19.814,01
1007	10	1	001	004	001	- 16.962,42
1025	14	1	001	004	001	- 6.044,30
1007	8	1	001	004	001	- 4.842,58
1028	5	1	001	004	001	- 2.203,72
1028	3	1	001	004	001	- 2.161,05
1040	1	1	001	004	001	- 1.214,61
1025	4	1	001	004	001	- 409,00
1025	12	1	001	004	001	- 175,11
1035	1	1	001	004	001	- 154,14
1025	2	1	001	004	001	- 143,40
1041		1	001	004	001	- 49,32
1050		1	001	004	001	- 18,00
Totale						- 39.988.487,93

1200		1	001	004	002	- 13.207.537,10
1025	1	1	001	004	002	- 25.155,43
1027	2	1	001	004	002	- 23.408,93
1040	4	1	001	004	002	- 9.997,01
1025	19	1	001	004	002	- 223,52
1011		1	001	004	002	- 1,50
1013		1	001	004	002	- 1,50
Totale						- 13.266.324,99

1203	1	1	001	005	001	- 2.947.148.257,74
Totale						- 2.947.148.257,74

CAP	ART	TIT	NAT	PRO	ATT	Versato Competenza
1203	4	1	001	005	002	- 55.541.063,03
1203	5	1	001	005	002	- 8.205.369,96
Totale						- 63.746.432,99
1201	1	1	001	006	001	- 271.642.540,71
1205	1	1	001	006	001	- 214.840.675,72
1206		1	001	006	001	- 6.432.365,81
1205	7	1	001	006	001	- 4.468.182,67
1205	5	1	001	006	001	- 1.383.703,50
1205	2	1	001	006	001	- 44.321,39
Totale						- 498.811.789,80
1201	2	1	001	006	002	- 1.216.955,69
1205	3	1	001	006	002	- 16.049,90
1205	8	1	001	006	002	- 3.249,39
Totale						- 1.236.254,98
1409	1	1	001	007	001	- 113.903.698,27
1460	2	1	001	007	001	- 1.191.748,29
Totale						- 115.095.446,56
1411	1	1	001	008	001	- 49.400.863,86
1431		1	001	008	001	- 2.290,82
1459	2	1	001	008	001	- 20,24
Totale						- 49.403.174,92
1601		1	001	009	001	- 405.289.039,21
Totale						- 405.289.039,21
1218	1	1	001	013	001	- 330.677.323,59
1210	1	1	001	013	001	- 130.740.564,26
1243		1	001	013	001	- 47.199.964,15
1217	1	1	001	013	001	- 39.050.598,03
1213	6	1	001	013	001	- 3.031.198,43
1208	1	1	001	013	001	- 2.046.652,73
1230		1	001	013	001	- 1.261.682,56
1213	5	1	001	013	001	- 1.216.520,83
1441		1	001	013	001	- 710.373,00
1257		1	001	013	001	- 339.981,58
1213	1	1	001	013	001	- 273.559,91
1228		1	001	013	001	- 141.710,13
1419	1	1	001	013	001	- 115.462,64
1213	9	1	001	013	001	- 77.965,19
1213	4	1	001	013	001	- 28.741,34
1219		1	001	013	001	- 25.441,57
1216	1	1	001	013	001	- 16.687,21
1213	10	1	001	013	001	- 15.435,98
1213	8	1	001	013	001	- 13.468,93
1227		1	001	013	001	- 8.436,11
1238	1	1	001	013	001	- 3.088,88
1218	3	1	001	013	001	- 2.626,46
1236		1	001	013	001	- 1.143,33
1471	2	1	001	013	001	- 1.033,33
1225		1	001	013	001	- 171,00

CAP	ART	TIT	NAT	PRO	ATT	Versato Competenza
1216	2	1	001	013	001	- 68,28
Totale						- 556.999.899,45

1400		1	001	013	002	- 63.779.255,58
1218	2	1	001	013	002	- 474.339,24
1217	2	1	001	013	002	- 205.492,34
1210	2	1	001	013	002	- 113.857,89
1600		1	001	013	002	- 89.840,98
1208	2	1	001	013	002	- 439,02
1419	2	1	001	013	002	- 236,94
Totale						- 64.663.461,99

1074	1	1	002	001	001	- 256.446.680,21
1074	2	1	002	001	001	- 29.563.805,72
1063	1	1	002	001	001	- 23.638.303,99
1062	1	1	002	001	001	- 16.704.556,52
1036		1	002	001	001	- 3.190.145,01
1198		1	002	001	001	- 195.746,32
1185		1	002	001	001	- 96.847,47
1182		1	002	001	001	- 28.519,78
1033	1	1	002	001	001	- 23.277,15
1033	4	1	002	001	001	- 21.397,63
1069		1	002	001	001	- 20.422,34
1045		1	002	001	001	- 4.330,68
1188		1	002	001	001	- 3.323,22
1070		1	002	001	001	- 2.400,36
1190		1	002	001	001	- 1.729,72
1057		1	002	001	001	- 906,63
1056		1	002	001	001	- 68,34
1065		1	002	001	001	- 1,08
Totale						- 329.942.462,17

1062	2	1	002	001	002	- 147.250,02
1063	2	1	002	001	002	- 39.739,23
1033	5	1	002	001	002	- 12.129,54
Totale						- 199.118,79

1060		1	002	002	001	- 514,36
1052		1	002	002	001	- 19,27
Totale						- 533,63

1172	2	1	002	002	002	- 371,89
1172	7	1	002	002	002	- 53,61
1101		1	002	002	002	- 12,83
Totale						- 438,33

1171	2	1	002	003	002	- 18.871.867,45
1171	1	1	002	003	002	- 262.504,03
1171	7	1	002	003	002	- 43.006,74
1171	4	1	002	003	002	- 2.442,03
1171	3	1	002	003	002	- 1.908,58
1030	2	1	002	003	002	- 3,63
Totale						- 19.181.732,46

CAP	ART	TIT	NAT	PRO	ATT	Versato Competenza
1239	1	1	002	004	001	- 16.662.406,04
1254	3	1	002	004	001	- 38,92
Totale						- 16.662.444,96

1239	2	1	002	004	002	- 143.737,52
1260		1	002	004	002	- 1.417,23
1301		1	002	004	002	- 16,56
Totale						- 145.171,31

1253	1	1	002	005	001	- 65.955,14
1242	2	1	002	005	001	- 14.570,37
1242	1	1	002	005	001	- 1.462,20
1253	4	1	002	005	001	- 1.452,79
1242	5	1	002	005	001	- 1.064,69
1253	5	1	002	005	001	- 984,11
1253	2	1	002	005	001	- 902,68
1250		1	002	005	001	- 832,69
1253	3	1	002	005	001	- 327,68
1242	3	1	002	005	001	- 301,60
1253	6	1	002	005	001	- 178,82
1242	4	1	002	005	001	- 12,40
1253	7	1	002	005	001	- 7,75
Totale						- 88.052,92

1265	1	1	002	005	002	- 7.600,60
Totale						- 7.600,60

3321		2	001	001	001	- 24.085.807,37
2065	2	2	001	001	001	- 3.317.194,99
2009		2	001	001	001	- 196.471,58
2010		2	001	001	001	- 12.052,28
2001		2	001	001	001	- 7,87
Totale						- 27.611.534,09

2608	1	2	001	003	002	- 203.660,13
Totale						- 203.660,13

3210	1	2	001	003	003	- 4.265.893,34
3210	2	2	001	003	003	- 1.983.157,76
3210	11	2	001	003	003	- 911.625,77
3210	4	2	001	003	003	- 427.766,72
3210	5	2	001	003	003	- 263.323,11
3210	3	2	001	003	003	- 210.595,01
3210	10	2	001	003	003	- 36.321,48
3210	6	2	001	003	003	- 34.562,91
3210	7	2	001	003	003	- 7.564,97
3210	8	2	001	003	003	- 7.054,37
3210	14	2	001	003	003	- 1.828,93
3210	12	2	001	003	003	- 20,93
3210	13	2	001	003	003	- 9,34
Totale						- 8.149.724,64

3312	3	2	001	005	001	- 22.407.053,93
3313	1	2	001	005	001	- 19.556.343,40
2302		2	001	005	001	- 15.213.853,49

CAP	ART	TIT	NAT	PRO	ATT	Versato Competenza
3313	3	2	001	005	001	- 13.239.866,79
2309		2	001	005	001	- 9.933.500,00
2301		2	001	005	001	- 7.463.803,71
3313	2	2	001	005	001	- 6.106.405,53
3312	4	2	001	005	001	- 2.912.208,42
3312	14	2	001	005	001	- 1.122.007,68
3312	11	2	001	005	001	- 442.504,85
2303		2	001	005	001	- 192.240,38
3313	5	2	001	005	001	- 129.656,11
2306		2	001	005	001	- 117.193,93
3315		2	001	005	001	- 101.115,19
3314		2	001	005	001	- 99.745,50
3312	9	2	001	005	001	- 93.748,28
2308		2	001	005	001	- 43.277,60
3312	15	2	001	005	001	- 35.969,33
2370		2	001	005	001	- 23.148,43
3312	5	2	001	005	001	- 12.624,83
3312	7	2	001	005	001	- 10.636,28
2304		2	001	005	001	- 7.250,70
3312	2	2	001	005	001	- 5.010,13
3313	4	2	001	005	001	- 1.801,60
3312	10	2	001	005	001	- 429,96
3312	6	2	001	005	001	- 404,30
3312	1	2	001	005	001	- 43,30
3312	8	2	001	005	001	- 28,21
3312	12	2	001	005	001	- 2,88
Totale						- 99.271.874,74
2307		2	001	005	003	- 9.269,10
Totale						- 9.269,10

PAGINA BIANCA

ALLEGATO B3.2
VERSAMENTI RESIDUI

PAGINA BIANCA

Allegato B 3.2.1

DISCORDANZE RENDICONTO - CONTI PERIODICI RIASSUNTIVI
 VERSAMENTI RESIDUI
 PER SEGNO - CAPITOLI/ARTICOLI - TITOLI - ENTRATE FINALI

(valori in euro)

CAP	ART	TIT	NAT	PRO	ATT	Versato Residui
1203	1	1	001	005	001	- 107.936.520,75
1203	4	1	001	005	002	- 58.277.583,65
1023	1	1	001	001	002	- 46.896.629,69
1400		1	001	013	002	- 27.615.764,44
1024	1	1	001	002	002	- 7.921.151,82
1200		1	001	004	002	- 6.178.335,83
1201	2	1	001	006	002	- 3.924.995,65
1205	1	1	001	006	001	- 3.360.314,41
1023	3	1	001	001	001	- 2.259.694,43
1218	2	1	001	013	002	- 1.451.753,58
1201	1	1	001	006	001	- 1.292.969,16
1253	1	1	002	005	001	- 1.227.898,74
1411	1	1	001	008	001	- 1.145.224,64
1023	2	1	001	001	001	- 1.135.542,91
1210	1	1	001	013	001	- 767.880,33
1205	7	1	001	006	001	- 735.911,41
1239	2	1	002	004	002	- 703.677,62
1218	1	1	001	013	001	- 698.650,60
1210	2	1	001	013	002	- 651.124,62
1025	1	1	001	004	002	- 618.703,15
1023	4	1	001	001	001	- 499.635,79
1243		1	001	013	001	- 470.626,69
1460	2	1	001	007	001	- 468.324,45
1171	2	1	002	003	002	- 389.329,16
1217	2	1	001	013	002	- 271.506,48
1171	1	1	002	003	002	- 239.120,90
1023	14	1	001	001	001	- 232.235,04
1239	1	1	002	004	001	- 196.534,60
1023	24	1	001	001	002	- 195.305,71
1171	4	1	002	003	002	- 184.842,46
1040	4	1	001	004	002	- 180.038,29
1024	8	1	001	002	001	- 115.665,67
1023	22	1	001	001	002	- 90.827,30
1205	3	1	001	006	002	- 77.507,07
1182		1	002	001	001	- 74.297,76
1203	5	1	001	005	002	- 68.842,62
1024	2	1	001	002	001	- 68.678,86
1219		1	001	013	001	- 67.208,94
1171	3	1	002	003	002	- 65.692,91
1070		1	002	001	001	- 58.588,45
1192		1	001	003	001	- 50.204,22
1034	4	1	001	003	001	- 49.182,98
1023	13	1	001	001	001	- 49.059,63
1024	10	1	001	002	002	- 44.348,10
1197	1	1	001	003	001	- 41.910,55
1205	5	1	001	006	001	- 38.436,00
1230		1	001	013	001	- 37.129,55
1242	1	1	002	005	001	- 31.794,99
1171	7	1	002	003	002	- 31.648,34
1600		1	001	013	002	- 25.849,93

CAP	ART	TIT	NAT	PRO	ATT	Versato Residui
1250		1	002	005	001	- 24.295,49
1034	3	1	001	003	001	- 20.515,47
1172	2	1	002	002	002	- 13.636,86
1197	2	1	001	003	001	- 12.329,43
1216	1	1	001	013	001	- 11.392,81
1409	1	1	001	007	001	- 9.186,75
1242	3	1	002	005	001	- 9.169,65
1063	2	1	002	001	002	- 8.893,90
1074	2	1	002	001	001	- 8.635,20
1062	2	1	002	001	002	- 8.589,53
1062	1	1	002	001	001	- 8.135,49
1032	1	1	001	003	001	- 7.510,06
1026	10	1	001	003	002	- 7.425,27
1065		1	002	001	001	- 6.291,49
1193		1	001	003	001	- 6.129,17
1253	2	1	002	005	001	- 5.940,34
1172	7	1	002	002	002	- 5.412,64
1027	2	1	001	004	002	- 4.793,64
1242	2	1	002	005	001	- 4.236,65
1206		1	001	006	001	- 4.057,45
1023	20	1	001	001	001	- 3.825,49
1023	23	1	001	001	001	- 3.012,39
1035	1	1	001	004	001	- 2.668,26
1024	11	1	001	002	002	- 2.312,84
1253	6	1	002	005	001	- 2.198,35
1265	1	1	002	005	002	- 2.151,42
1027	1	1	001	004	001	- 1.650,06
1172	4	1	002	002	002	- 1.465,17
1063	1	1	002	001	001	- 1.429,77
1030	2	1	002	003	002	- 1.327,45
1013		1	001	004	002	- 1.286,37
1011		1	001	004	002	- 1.268,18
1253	4	1	002	005	001	- 1.243,80
1205	8	1	001	006	002	- 1.126,98
1033	5	1	002	001	002	- 927,84
1032	2	1	001	003	002	- 796,60
1217	1	1	001	013	001	- 741,65
1197	3	1	001	003	001	- 734,94
1601		1	001	009	001	- 722,57
1253	3	1	002	005	001	- 705,48
1023	19	1	001	001	001	- 692,44
1471	2	1	001	013	001	- 680,77
1236		1	001	013	001	- 662,03
1254	3	1	002	004	001	- 639,33
1007	6	1	001	004	001	- 582,08
1035	3	1	001	004	001	- 480,80
1028	7	1	001	004	001	- 474,00
1030	7	1	002	003	002	- 456,11
1218	3	1	001	013	001	- 431,19
1213	6	1	001	013	001	- 415,81
1208	1	1	001	013	001	- 336,73
1216	2	1	001	013	001	- 268,75
1419	2	1	001	013	002	- 218,84
1101		1	002	002	002	- 213,42
1026	23	1	001	003	001	- 164,80
1170	2	1	002	003	001	- 159,56

CAP	ART	TIT	NAT	PRO	ATT	Versato Residui
1242	5	1	002	005	001	- 124,34
1419	1	1	001	013	001	- 103,29
1040	1	1	001	004	001	- 99,58
1057		1	002	001	001	- 90,69
1026	25	1	001	003	001	- 66,67
1007	5	1	001	004	001	- 62,67
1213	5	1	001	013	001	- 44,76
1052		1	002	002	001	- 40,49
1238	1	1	001	013	001	- 39,78
1170	1	1	002	003	001	- 30,08
1253	5	1	002	005	001	- 26,21
1059		1	002	001	001	- 24,84
1035	2	1	001	004	001	- 18,78
1170	3	1	002	003	001	- 17,66
1205	2	1	001	006	001	- 9,05
Totale Titolo 1						- 279.440.549,32

CAP	ART	TIT	NAT	PRO	ATT	Versato Residui
3313	1	2	001	005	001	- 15.099.532,30
3312	3	2	001	005	001	- 12.607.045,22
2302		2	001	005	001	- 8.916.114,73
3210	1	2	001	003	003	- 3.970.496,77
3210	2	2	001	003	003	- 3.794.354,14
3312	11	2	001	005	001	- 3.679.202,39
2301		2	001	005	001	- 3.069.599,43
3312	4	2	001	005	001	- 1.959.299,67
3313	2	2	001	005	001	- 1.687.956,71
3313	3	2	001	005	001	- 1.583.454,58
3210	3	2	001	003	003	- 1.257.532,48
3210	5	2	001	003	003	- 905.093,12
3312	14	2	001	005	001	- 832.196,05
3210	6	2	001	003	003	- 713.551,05
3210	11	2	001	003	003	- 548.596,13
3312	15	2	001	005	001	- 370.396,78
2309		2	001	005	001	- 270.539,51
3312	5	2	001	005	001	- 242.779,33
3210	7	2	001	003	003	- 159.705,23
2065	2	2	001	001	001	- 135.253,21
3210	8	2	001	003	003	- 46.082,28
2308		2	001	005	001	- 37.488,79
3312	9	2	001	005	001	- 35.229,29
3314		2	001	005	001	- 32.516,39
3210	14	2	001	003	003	- 32.482,64
3313	5	2	001	005	001	- 29.940,02
2608	1	2	001	003	002	- 18.138,19
3210	10	2	001	003	003	- 15.912,18
2303		2	001	005	001	- 15.672,32
3210	4	2	001	003	003	- 15.531,77
2304		2	001	005	001	- 12.758,91
3312	7	2	001	005	001	- 12.155,25
3315		2	001	005	001	- 10.284,44
2306		2	001	005	001	- 10.257,31
3313	4	2	001	005	001	- 10.004,51
3321		2	001	001	001	- 9.242,07
3312	6	2	001	005	001	- 2.492,43

CAP	ART	TIT	NAT	PRO	ATT	Versato Residui
2009		2	001	001	001	- 2.028,50
3210	12	2	001	003	003	- 885,73
3312	8	2	001	005	001	- 810,44
3312	12	2	001	005	001	- 245,94
3210	13	2	001	003	003	- 160,75
3312	1	2	001	005	001	- 117,48
2370		2	001	005	001	- 52,80
3312	2	2	001	005	001	- 41,96
Totale titolo 2						- 62.153.231,22
TOTALI ENTRATE FINALI						-341.593.780,54

Allegato B 3.2.2

Discordanze Rendiconto - Conti periodici riassuntivi
VERSAMENTI RESIDUI
per segno - capitoli/articoli - unità previsionali di base

(valori in euro)

CAP	ART	TIT	NAT	PRO	ATT	Versato Residui
1023	3	1	001	001	001	- 2.259.694,43
1023	2	1	001	001	001	- 1.135.542,91
1023	4	1	001	001	001	- 499.635,79
1023	14	1	001	001	001	- 232.235,04
1023	13	1	001	001	001	- 49.059,63
1023	20	1	001	001	001	- 3.825,49
1023	23	1	001	001	001	- 3.012,39
1023	19	1	001	001	001	- 692,44
Totale						- 4.183.698,12

1023	1	1	001	001	002	- 46.896.629,69
1023	24	1	001	001	002	- 195.305,71
1023	22	1	001	001	002	- 90.827,30
Totale						- 47.182.762,70

1024	8	1	001	002	001	- 115.665,67
1024	2	1	001	002	001	- 68.678,86
Totale						- 184.344,53

1024	1	1	001	002	002	- 7.921.151,82
1024	10	1	001	002	002	- 44.348,10
1024	11	1	001	002	002	- 2.312,84
Totale						- 7.967.812,76

1192		1	001	003	001	- 50.204,22
1034	4	1	001	003	001	- 49.182,98
1197	1	1	001	003	001	- 41.910,55
1034	3	1	001	003	001	- 20.515,47
1197	2	1	001	003	001	- 12.329,43
1032	1	1	001	003	001	- 7.510,06
1193		1	001	003	001	- 6.129,17
1197	3	1	001	003	001	- 734,94
1026	23	1	001	003	001	- 164,80
1026	25	1	001	003	001	- 66,67
Totale						- 188.748,29

1026	10	1	001	003	002	- 7.425,27
1032	2	1	001	003	002	- 796,60
Totale						- 8.221,87

1035	1	1	001	004	001	- 2.668,26
1027	1	1	001	004	001	- 1.650,06
1007	6	1	001	004	001	- 582,08
1035	3	1	001	004	001	- 480,80
1028	7	1	001	004	001	- 474,00
1040	1	1	001	004	001	- 99,58
1007	5	1	001	004	001	- 62,67
1035	2	1	001	004	001	- 18,78
Totale						- 6.036,23

CAP	ART	TIT	NAT	PRO	ATT	Versato Residui
1200		1	001	004	002	- 6.178.335,83
1025	1	1	001	004	002	- 618.703,15
1040	4	1	001	004	002	- 180.038,29
1027	2	1	001	004	002	- 4.793,64
1013		1	001	004	002	- 1.286,37
1011		1	001	004	002	- 1.268,18
Totale						- 6.984.425,46
1203	1	1	001	005	001	- 107.936.520,75
Totale						- 107.936.520,75
1203	4	1	001	005	002	- 58.277.583,65
1203	5	1	001	005	002	- 68.842,62
Totale						- 58.346.426,27
1205	1	1	001	006	001	- 3.360.314,41
1201	1	1	001	006	001	- 1.292.969,16
1205	7	1	001	006	001	- 735.911,41
1205	5	1	001	006	001	- 38.436,00
1206		1	001	006	001	- 4.057,45
1205	2	1	001	006	001	- 9,05
Totale						- 5.431.697,48
1201	2	1	001	006	002	- 3.924.995,65
1205	3	1	001	006	002	- 77.507,07
1205	8	1	001	006	002	- 1.126,98
Totale						- 4.003.629,70
1460	2	1	001	007	001	- 468.324,45
1409	1	1	001	007	001	- 9.186,75
Totale						- 477.511,20
1411	1	1	001	008	001	- 1.145.224,64
Totale						- 1.145.224,64
1601		1	001	009	001	- 722,57
Totale						- 722,57
1210	1	1	001	013	001	- 767.880,33
1218	1	1	001	013	001	- 698.650,60
1243		1	001	013	001	- 470.626,69
1219		1	001	013	001	- 67.208,94
1230		1	001	013	001	- 37.129,55
1216	1	1	001	013	001	- 11.392,81
1217	1	1	001	013	001	- 741,65
1471	2	1	001	013	001	- 680,77
1236		1	001	013	001	- 662,03
1218	3	1	001	013	001	- 431,19
1213	6	1	001	013	001	- 415,81
1208	1	1	001	013	001	- 336,73
1216	2	1	001	013	001	- 268,75
1419	1	1	001	013	001	- 103,29
1213	5	1	001	013	001	- 44,76
1238	1	1	001	013	001	- 39,78
Totale						- 2.056.613,68

CAP	ART	TIT	NAT	PRO	ATT	Versato Residui
1400		1	001	013	002	- 27.615.764,44
1218	2	1	001	013	002	- 1.451.753,58
1210	2	1	001	013	002	- 651.124,62
1217	2	1	001	013	002	- 271.506,48
1600		1	001	013	002	- 25.849,93
1419	2	1	001	013	002	- 218,84
Totale						- 30.016.217,89
1182		1	002	001	001	- 74.297,76
1070		1	002	001	001	- 58.588,45
1074	2	1	002	001	001	- 8.635,20
1062	1	1	002	001	001	- 8.135,49
1065		1	002	001	001	- 6.291,49
1063	1	1	002	001	001	- 1.429,77
1057		1	002	001	001	- 90,69
1059		1	002	001	001	- 24,84
Totale						- 157.493,69
1063	2	1	002	001	002	- 8.893,90
1062	2	1	002	001	002	- 8.589,53
1033	5	1	002	001	002	- 927,84
Totale						- 18.411,27
1052		1	002	002	001	- 40,49
Totale						- 40,49
1172	2	1	002	002	002	- 13.636,86
1172	7	1	002	002	002	- 5.412,64
1172	4	1	002	002	002	- 1.465,17
1101		1	002	002	002	- 213,42
Totale						- 20.728,09
1170	2	1	002	003	001	- 159,56
1170	1	1	002	003	001	- 30,08
1170	3	1	002	003	001	- 17,66
Totale						- 207,30
1171	2	1	002	003	002	- 389.329,16
1171	1	1	002	003	002	- 239.120,90
1171	4	1	002	003	002	- 184.842,46
1171	3	1	002	003	002	- 65.692,91
1171	7	1	002	003	002	- 31.648,34
1030	2	1	002	003	002	- 1.327,45
1030	7	1	002	003	002	- 456,11
Totale						- 912.417,33
1239	1	1	002	004	001	- 196.534,60
1254	3	1	002	004	001	- 639,33
Totale						- 197.173,93
1239	2	1	002	004	002	- 703.677,62
Totale						- 703.677,62
1253	1	1	002	005	001	- 1.227.898,74

CAP	ART	TIT	NAT	PRO	ATT	Versato Residui
1242	1	1	002	005	001	- 31.794,99
1250		1	002	005	001	- 24.295,49
1242	3	1	002	005	001	- 9.169,65
1253	2	1	002	005	001	- 5.940,34
1242	2	1	002	005	001	- 4.236,65
1253	6	1	002	005	001	- 2.198,35
1253	4	1	002	005	001	- 1.243,80
1253	3	1	002	005	001	- 705,48
1242	5	1	002	005	001	- 124,34
1253	5	1	002	005	001	- 26,21
Totale						- 1.307.634,04
1265	1	1	002	005	002	- 2.151,42
Totale						- 2.151,42
2065	2	2	001	001	001	- 135.253,21
3321		2	001	001	001	- 9.242,07
2009		2	001	001	001	- 2.028,50
Totale						- 146.523,78
2608	1	2	001	003	002	- 18.138,19
Totale						- 18.138,19
3210	1	2	001	003	003	- 3.970.496,77
3210	2	2	001	003	003	- 3.794.354,14
3210	3	2	001	003	003	- 1.257.532,48
3210	5	2	001	003	003	- 905.093,12
3210	6	2	001	003	003	- 713.551,05
3210	11	2	001	003	003	- 548.596,13
3210	7	2	001	003	003	- 159.705,23
3210	8	2	001	003	003	- 46.082,28
3210	14	2	001	003	003	- 32.482,64
3210	10	2	001	003	003	- 15.912,18
3210	4	2	001	003	003	- 15.531,77
3210	12	2	001	003	003	- 885,73
3210	13	2	001	003	003	- 160,75
Totale						- 11.460.384,27
3313	1	2	001	005	001	- 15.099.532,30
3312	3	2	001	005	001	- 12.607.045,22
2302		2	001	005	001	- 8.916.114,73
3312	11	2	001	005	001	- 3.679.202,39
2301		2	001	005	001	- 3.069.599,43
3312	4	2	001	005	001	- 1.959.299,67
3313	2	2	001	005	001	- 1.687.956,71
3313	3	2	001	005	001	- 1.583.454,58
3312	14	2	001	005	001	- 832.196,05
3312	15	2	001	005	001	- 370.396,78
2309		2	001	005	001	- 270.539,51
3312	5	2	001	005	001	- 242.779,33
2308		2	001	005	001	- 37.488,79
3312	9	2	001	005	001	- 35.229,29
3314		2	001	005	001	- 32.516,39
3313	5	2	001	005	001	- 29.940,02
2303		2	001	005	001	- 15.672,32
2304		2	001	005	001	- 12.758,91

CAP	ART	TIT	NAT	PRO	ATT	Versato Residui
3312	7	2	001	005	001	- 12.155,25
3315		2	001	005	001	- 10.284,44
2306		2	001	005	001	- 10.257,31
3313	4	2	001	005	001	- 10.004,51
3312	6	2	001	005	001	- 2.492,43
3312	8	2	001	005	001	- 810,44
3312	12	2	001	005	001	- 245,94
3312	1	2	001	005	001	- 117,48
2370		2	001	005	001	- 52,80
3312	2	2	001	005	001	- 41,96
Totale						- 50.528.184,98

PAGINA BIANCA

ALLEGATO B4
DA RISCOUTERE COMPETENZA

PAGINA BIANCA

Allegato B 4.1

**Discordanze Rendiconto/Conti periodici riassuntivi
DA RISCOUTERE COMPETENZA
per segno - capitoli/articoli - titoli - entrate finali**

(valori in euro)

CAP	ART	TIT	NAT	PRO	ATT	Da riscuotere competenza
1025	1	1	001	004	002	- 477.197,03
1210	1	1	001	013	001	- 16.500,00
1235	2	1	001	013	002	- 2.230,16
1459	2	1	001	008	001	- 1.384,51
1171	3	1	002	003	002	- 1.080,01
1205	4	1	001	006	001	- 597,90
Totale Titolo 1						- 498.989,61

CAP	ART	TIT	NAT	PRO	ATT	Da riscuotere competenza
2368	1	2	001	007	002	- 1.189.268,65
3427	1	2	001	007	002	- 406.793,00
2368	6	2	001	007	002	- 114.549,55
2569	8	2	001	002	001	- 18.843,36
3550		2	001	002	003	- 14.408,28
3510		2	001	007	003	- 9.232,02
2301		2	001	005	001	- 2.515,50
3579		2	001	007	002	- 1.632,67
3500		2	001	002	003	- 1.599,55
3313	4	2	001	005	001	- 1.515,19
2360		2	001	002	001	- 975,00
3310	1	2	001	007	002	- 422,19
2380		2	001	005	001	- 356,50
3680		2	001	002	003	- 345,96
3518	1	2	001	002	002	- 283,00
2462	2	2	001	005	003	- 132,19
3372		2	001	005	001	- 61,00
3312	12	2	001	005	001	- 41,83
2319	2	2	001	002	001	- 39,77
3312	1	2	001	005	001	- 39,76
2319	1	2	001	007	002	- 23,84
Totale titolo 2						- 1.763.078,81

CAP	ART	TIT	NAT	PRO	ATT	Da riscuotere competenza
4854		3	002	002	002	- 689,50
Totale titolo 3						- 689,50

TOTALI ENTRATE FINALI						-2.262.757,92
------------------------------	--	--	--	--	--	----------------------

CAP	ART	TIT	NAT	PRO	ATT	Da riscuotere competenza
1411	2	1	001	008	001	4.150.691,85
1415	2	1	001	008	001	357.789,47
1413		1	001	008	001	257.729,99
1216	2	1	001	013	001	244.819,97
1205	7	1	001	006	001	177.837,21
1415	1	1	001	008	001	41.341,09
1148	2	1	001	004	002	207,00
1239	1	1	002	004	001	99,41
1034	1	1	001	003	001	6,20
1218	1	1	001	013	001	4,29
Totale Titolo 1						5.230.526,48

CAP	ART	TIT	NAT	PRO	ATT	Da riscuotere competenza
3773		2	001	007	002	27.012.030,00
3571		2	001	007	002	11.262.019,00
3778		2	001	007	002	1.124.484,48
2054		2	001	001	001	215.127,02
3758		2	001	001	001	9.553,94
3549		2	001	007	003	7.722,47
3402	2	2	001	002	002	2.943,78
2454	5	2	001	002	002	2.399,20
2368	2	2	001	003	003	2.080,69
2454	8	2	001	002	002	1.939,36
3712	5	2	001	005	003	1.207,50
2454	10	2	001	002	002	436,62
2584	3	2	001	002	002	315,27
2454	14	2	001	002	002	238,11
2010		2	001	001	001	218,83
3558		2	001	002	002	106,94
2454	2	2	001	007	003	89,83
2368	3	2	001	002	001	30,00
3621		2	001	007	002	16,77
3518	11	2	001	002	002	14,18
3210	9	2	001	003	003	8,33
3662		2	001	007	002	1,43
3548		2	001	007	002	1,42
Totale titolo 2						39.642.985,17

TOTALI ENTRATE FINALI	44.873.511,65
------------------------------	----------------------

Allegato B.4.2

DISCORDANZE RENDICONTO/CONTI PERIODICI RIASSUNTIVI
DA RISCOUTERE COMPETENZA
PER SEGNO - CAPITOLI/ARTICOLI - UNITÀ PREVISIONALI DI BASE

CAP	ART	TIT	NAT	PRO	ATT	Da riscuotere competenza
1025	1	1	001	004	002	- 477.197,03
Totale						- 477.197,03
1205	4	1	001	006	001	- 597,90
Totale						- 597,90
1459	2	1	001	008	001	- 1.384,51
Totale						- 1.384,51
1210	1	1	001	013	001	- 16.500,00
Totale						- 16.500,00
1235	2	1	001	013	002	- 2.230,16
Totale						- 2.230,16
1171	3	1	002	003	002	- 1.080,01
Totale						- 1.080,01
2569	8	2	001	002	001	- 18.843,36
2360		2	001	002	001	- 975,00
2319	2	2	001	002	001	- 39,77
Totale						- 19.858,13
3518	1	2	001	002	002	- 283,00
Totale						- 283,00
3550		2	001	002	003	- 14.408,28
3500		2	001	002	003	- 1.599,55
3680		2	001	002	003	- 345,96
Totale						- 16.353,79
2301		2	001	005	001	- 2.515,50
3313	4	2	001	005	001	- 1.515,19
2380		2	001	005	001	- 356,50
3372		2	001	005	001	- 61,00
3312	12	2	001	005	001	- 41,83
3312	1	2	001	005	001	- 39,76
Totale						- 4.529,78
2462	2	2	001	005	003	- 132,19
Totale						- 132,19
2368	1	2	001	007	002	- 1.189.268,65
3427	1	2	001	007	002	- 406.793,00
2368	6	2	001	007	002	- 114.549,55
3579		2	001	007	002	- 1.632,67
3310	1	2	001	007	002	- 422,19
2319	1	2	001	007	002	- 23,84
Totale						- 1.712.689,90

CAP	ART	TIT	NAT	PRO	ATT	Da riscuotere competenza
3510		2	001	007	003	- 9.232,02
Totale						- 9.232,02
4854		3	002	002	002	- 689,50
Totale						- 689,50
1034	1	1	001	003	001	6,20
Totale						6,20
1148	2	1	001	004	002	207,00
Totale						207,00
1205	7	1	001	006	001	177.837,21
Totale						177.837,21
1411	2	1	001	008	001	4.150.691,85
1415	2	1	001	008	001	357.789,47
1413		1	001	008	001	257.729,99
1415	1	1	001	008	001	41.341,09
Totale						4.807.552,40
1216	2	1	001	013	001	244.819,97
1218	1	1	001	013	001	4,29
Totale						244.824,26
1239	1	1	002	004	001	99,41
Totale						99,41
2054		2	001	001	001	215.127,02
3758		2	001	001	001	9.553,94
2010		2	001	001	001	218,83
Totale						224.899,79
2368	3	2	001	002	001	30,00
Totale						30,00
3402	2	2	001	002	002	2.943,78
2454	5	2	001	002	002	2.399,20
2454	8	2	001	002	002	1.939,36
2454	10	2	001	002	002	436,62
2584	3	2	001	002	002	315,27
2454	14	2	001	002	002	238,11
3558		2	001	002	002	106,94
3518	11	2	001	002	002	14,18
Totale						8.393,46
2368	2	2	001	003	003	2.080,69
3210	9	2	001	003	003	8,33
Totale						2.089,02
3712	5	2	001	005	003	1.207,50
Totale						1.207,50
3773		2	001	007	002	27.012.030,00
3571		2	001	007	002	11.262.019,00

CAP	ART	TIT	NAT	PRO	ATT	Da riscuotere competenza
3778		2	001	007	002	1.124.484,48
3621		2	001	007	002	16,77
3662		2	001	007	002	1,43
3548		2	001	007	002	1,42
Totale						39.398.553,10
3549		2	001	007	003	7.722,47
2454	2	2	001	007	003	89,83
Totale						7.812,30

PAGINA BIANCA

ALLEGATO B5
DA RISCOUTERE RESIDUI

PAGINA BIANCA

Allegato B 5.1.

DISCORDANZE RENDICONTO/CONTI PERIODICI RIASSUNTIVI
DA RISCOUTERE RESIDUI
PER SEGNO - CAPITOLI/ARTICOLI - TITOLI - ENTRATE FINALI

(valori in euro)

CAP	ART	TIT	NAT	PRO	ATT	Da riscuotere residui
1203	4	1	001	005	002	- 107.320.112.582,39
1023	1	1	001	001	002	- 33.423.678.004,67
1024	1	1	001	002	002	- 22.165.930.945,25
1025	1	1	001	004	002	- 7.536.017.607,81
1253	1	1	002	005	001	- 1.025.276.337,62
1040	4	1	001	004	002	- 897.064.939,50
1242	1	1	002	005	001	- 125.688.261,23
1210	1	1	001	013	001	- 390.533,44
1030	7	1	002	003	002	- 93.866,26
1201	1	1	001	006	001	- 66.152,02
1210	2	1	001	013	002	- 12.880,22
1203	1	1	001	005	001	- 5.250,04
1239	1	1	002	004	001	- 4.589,05
1025	3	1	001	004	001	- 3.487,20
1025	5	1	001	004	001	- 3.257,42
1400		1	001	013	002	- 988,53
1205	4	1	001	006	001	- 238,10
1218	1	1	001	013	001	- 93,86
1219		1	001	013	001	- 6,68
1025	4	1	001	004	001	- 5,44
Totale Titolo 1						- 172.494.350.026,73
CAP	ART	TIT	NAT	PRO	ATT	Da riscuotere residui
3313	1	2	001	005	001	- 32.423.394.036,47
2326		2	001	005	003	- 16.758.392.475,03
3312	3	2	001	005	001	- 14.223.757.021,15
3312	4	2	001	005	001	- 8.444.330.118,99
3210	1	2	001	003	003	- 5.937.401.829,15
2325		2	001	005	003	- 5.409.655.042,07
3210	6	2	001	003	003	- 4.400.066.882,86
2308		2	001	005	001	- 2.439.147.466,33
2327		2	001	005	003	- 2.189.291.094,61
3210	3	2	001	003	003	- 1.874.235.421,43
3313	3	2	001	005	001	- 890.293.153,77
3313	2	2	001	005	001	- 496.686.354,69
2301		2	001	005	001	- 258.232.650,44
3427	1	2	001	007	002	- 15.183.093,85
2567		2	001	005	003	- 203.598,69
2601		2	001	003	002	- 1.704,31
3302		2	001	007	002	- 1.522,14
2054		2	001	001	001	- 506,38
2319	2	2	001	002	001	- 176,58
3313	5	2	001	005	001	- 143,37
2324		2	001	002	002	- 74,44
2368	6	2	001	007	002	- 25,10
Totale titolo 2						- 95.760.274.391,85
TOTALI ENTRATE FINALI						-268.254.624.418,58

CAP	ART	TIT	NAT	PRO	ATT	Da riscuotere residui
1023	3	1	001	001	001	507.441.632,61
1023	14	1	001	001	001	140.333.744,50
1217	1	1	001	013	001	47.594.346,29
1023	2	1	001	001	001	7.967.970,74
1203	2	1	001	005	001	4.020.595,01
1441		1	001	013	001	2.437.960,37
1416		1	001	008	001	1.642.064,01
1259		1	002	004	002	563.685,92
1103		1	001	004	001	296.940,00
1203	5	1	001	005	002	129.731,06
1007	8	1	001	004	001	111.577,65
1205	7	1	001	006	001	59.290,29
1203	7	1	001	005	002	40.023,26
1025	14	1	001	004	001	10.303,86
1177		1	001	003	001	5.164,57
1025	2	1	001	004	001	4.847,48
1023	15	1	001	001	001	3.581,75
1030	1	1	002	003	001	2.825,48
1246		1	001	013	001	1.200,73
1203	6	1	001	005	002	900,22
1070		1	002	001	001	764,24
1025	12	1	001	004	001	426,65
1028	2	1	001	004	001	300,00
1025	18	1	001	004	002	256,46
1026	18	1	001	003	001	167,33
1048		1	001	004	001	155,73
1170	4	1	002	003	002	54,09
1029	1	1	002	002	001	45,96
1205	2	1	001	006	001	1,54
1172	5	1	002	002	002	0,78
1265	2	1	002	005	001	0,01
Totale Titolo 1						712.670.558,59

CAP	ART	TIT	NAT	PRO	ATT	Da riscuotere residui
3571		2	001	007	002	3.643.120,12
2335		2	001	002	002	3.555.394,00
3382		2	002	001	002	2.075.542,38
3773		2	001	007	002	1.805.898,33
3778		2	001	007	002	1.188.121,82
3465		2	001	007	002	1.022.179,54
3518	1	2	001	002	002	930.795,43
2181	1	2	001	002	002	848.721,65
3320	1	2	001	007	003	475.447,89
3477	3	2	002	001	002	388.572,61
2181	2	2	001	002	002	307.835,43
2463		2	001	002	003	302.789,58
3573		2	001	002	001	265.697,58
3402	2	2	001	002	002	203.639,55
2319	3	2	001	007	002	93.488,51
3458		2	001	002	002	83.004,86
3471		2	001	007	002	82.832,07
3492		2	001	007	003	80.331,62
3500		2	001	002	003	66.535,24
3402	1	2	001	002	002	47.505,77
3413	2	2	001	002	002	45.607,35
3757		2	001	007	002	45.374,66

XVI LEGISLATURA — DISEGNI DI LEGGE E RELAZIONI — DOCUMENTI

CAP	ART	TIT	NAT	PRO	ATT	Da riscuotere residui
3312	13	2	001	005	001	45.291,51
2065	2	2	001	001	001	36.716,96
3477	1	2	001	007	002	33.626,57
2368	3	2	001	002	001	23.666,80
3467		2	001	001	001	21.508,91
2612	9	2	001	003	002	20.649,06
3549		2	001	007	003	20.581,32
3493		2	001	007	003	19.810,06
2584	3	2	001	002	002	18.884,22
3347		2	001	007	001	18.333,52
2377		2	001	002	001	5.972,33
3452		2	002	001	002	5.722,45
3695	3	2	001	007	002	5.164,00
2385		2	001	002	001	4.080,15
2368	2	2	001	003	003	3.523,46
3659		2	001	007	002	3.495,90
3419	2	2	001	002	002	3.245,03
3397		2	001	007	002	2.941,25
3490	13	2	001	002	002	2.499,30
2332		2	001	002	002	2.097,82
2573	6	2	001	007	003	1.751,24
3455	1	2	001	007	002	1.550,00
2357		2	001	002	001	1.523,55
2582	18	2	001	002	002	1.356,46
3413	1	2	001	002	002	1.353,13
3746		2	001	002	001	1.320,00
2321		2	001	002	002	1.252,10
3352		2	001	002	003	1.217,83
2454	10	2	001	002	002	1.178,15
2454	8	2	001	002	002	1.121,63
2584	1	2	001	002	002	1.109,50
2582	17	2	001	002	002	561,86
2383		2	001	002	001	386,94
2592	3	2	001	007	003	363,62
3450		2	002	001	002	200,04
2454	14	2	001	002	002	169,89
3545		2	001	007	003	151,00
2052		2	001	002	003	120,85
3365		2	001	001	001	103,75
3546		2	001	007	003	85,00
2384		2	001	005	003	51,33
3544		2	001	007	003	42,50
2328		2	001	001	001	0,93
Totale titolo 2						17.873.217,91
CAP	ART	TIT	NAT	PRO	ATT	Da riscuotere residui
4570		3	002	002	002	25.748,19
Totale titolo 3						25.748,19
TOTALI ENTRATE FINALI						730.569.524,69

Allegato B 5.2

Discordanze Rendiconto/Conti periodici riassuntivi
DA RISCOUTERE RESIDUI
per segno - capitoli/articoli - unità previsionali di base

(valori in euro)

CAP	ART	TIT	NAT	PRO	ATT		Da riscuotere residui
1023	1	1	001	001	002	-	33.423.678.004,67
Totale						-	33.423.678.004,67
1024	1	1	001	002	002	-	22.165.930.945,25
Totale						-	22.165.930.945,25
1025	3	1	001	004	001	-	3.487,20
1025	5	1	001	004	001	-	3.257,42
1025	4	1	001	004	001	-	5,44
Totale						-	6.750,06
1025	1	1	001	004	002	-	7.536.017.607,81
1040	4	1	001	004	002	-	897.064.939,50
Totale						-	8.433.082.547,31
1203	1	1	001	005	001	-	5.250,04
Totale						-	5.250,04
1203	4	1	001	005	002	-	107.320.112.582,39
Totale						-	107.320.112.582,39
1201	1	1	001	006	001	-	66.152,02
1205	4	1	001	006	001	-	238,10
Totale						-	66.390,12
1210	1	1	001	013	001	-	390.533,44
1218	1	1	001	013	001	-	93,86
1219		1	001	013	001	-	6,68
Totale						-	390.633,98
1210	2	1	001	013	002	-	12.880,22
1400		1	001	013	002	-	988,53
Totale						-	13.868,75
1030	7	1	002	003	002	-	93.866,26
Totale						-	93.866,26
1239	1	1	002	004	001	-	4.589,05
Totale						-	4.589,05
1253	1	1	002	005	001	-	1.025.276.337,62
1242	1	1	002	005	001	-	125.688.261,23
Totale						-	1.150.964.598,85

CAP	ART	TIT	NAT	PRO	ATT	Da riscuotere residui	
2054		2	001	001	001	-	506,38
Totale						-	506,38
2319	2	2	001	002	001	-	176,58
Totale						-	176,58
2324		2	001	002	002	-	74,44
2601		2	001	003	002	-	1.704,31
Totale						-	1.778,75
3210	1	2	001	003	003	-	5.937.401.829,15
3210	6	2	001	003	003	-	4.400.066.882,86
3210	3	2	001	003	003	-	1.874.235.421,43
Totale						-	12.211.704.133,44
3313	1	2	001	005	001	-	32.423.394.036,47
3312	3	2	001	005	001	-	14.223.757.021,15
3312	4	2	001	005	001	-	8.444.330.118,99
2308		2	001	005	001	-	2.439.147.466,33
3313	3	2	001	005	001	-	890.293.153,77
3313	2	2	001	005	001	-	496.686.354,69
2301		2	001	005	001	-	258.232.650,44
3313	5	2	001	005	001	-	143,37
Totale						-	59.175.840.945,21
2326		2	001	005	003	-	16.758.392.475,03
2325		2	001	005	003	-	5.409.655.042,07
2327		2	001	005	003	-	2.189.291.094,61
2567		2	001	005	003	-	203.598,69
Totale						-	24.357.542.210,40
3427	1	2	001	007	002	-	15.183.093,85
3302		2	001	007	002	-	1.522,14
2368	6	2	001	007	002	-	25,10
Totale						-	15.184.641,09

CAP	ART	TIT	NAT	PRO	ATT	Da riscuotere residui
1023	3	1	001	001	001	507.441.632,61
1023	14	1	001	001	001	140.333.744,50
1023	2	1	001	001	001	7.967.970,74
1023	15	1	001	001	001	3.581,75
1177		1	001	003	001	5.164,57
1026	18	1	001	003	001	167,33
1103		1	001	004	001	296.940,00
1007	8	1	001	004	001	111.577,65
1025	14	1	001	004	001	10.303,86
1025	2	1	001	004	001	4.847,48
1025	12	1	001	004	001	426,65
1028	2	1	001	004	001	300,00
1048		1	001	004	001	155,73
Totale						656.176.812,87
1025	18	1	001	004	002	256,46
Totale						256,46
1203	2	1	001	005	001	4.020.595,01
Totale						4.020.595,01
1203	5	1	001	005	002	129.731,06
1203	7	1	001	005	002	40.023,26
1203	6	1	001	005	002	900,22
Totale						170.654,54
1205	7	1	001	006	001	59.290,29
1205	2	1	001	006	001	1,54
Totale						59.291,83
1416		1	001	008	001	1.642.064,01
Totale						1.642.064,01
1217	1	1	001	013	001	47.594.346,29
1441		1	001	013	001	2.437.960,37
1246		1	001	013	001	1.200,73
Totale						50.033.507,39
1070		1	002	001	001	764,24
1029	1	1	002	002	001	45,96
Totale						810,20
1172	5	1	002	002	002	0,78
Totale						0,78
1030	1	1	002	003	001	2.825,48
Totale						2.825,48
1170	4	1	002	003	002	54,09
1259		1	002	004	002	563.685,92
Totale						563.740,01
1265	2	1	002	005	001	0,01
Totale						0,01

CAP	ART	TIT	NAT	PRO	ATT	Da riscuotere residui
2065	2	2	001	001	001	36.716,96
3467		2	001	001	001	21.508,91
3365		2	001	001	001	103,75
2328		2	001	001	001	0,93
Totale						58.330,55
3573		2	001	002	001	265.697,58
2368	3	2	001	002	001	23.666,80
2377		2	001	002	001	5.972,33
2385		2	001	002	001	4.080,15
2357		2	001	002	001	1.523,55
3746		2	001	002	001	1.320,00
2383		2	001	002	001	386,94
Totale						302.647,35
2335		2	001	002	002	3.555.394,00
3518	1	2	001	002	002	930.795,43
2181	1	2	001	002	002	848.721,65
2181	2	2	001	002	002	307.835,43
3402	2	2	001	002	002	203.639,55
3458		2	001	002	002	83.004,86
3402	1	2	001	002	002	47.505,77
3413	2	2	001	002	002	45.607,35
2584	3	2	001	002	002	18.884,22
3419	2	2	001	002	002	3.245,03
3490	13	2	001	002	002	2.499,30
2332		2	001	002	002	2.097,82
2582	18	2	001	002	002	1.356,46
3413	1	2	001	002	002	1.353,13
2321		2	001	002	002	1.252,10
2454	10	2	001	002	002	1.178,15
2454	8	2	001	002	002	1.121,63
2584	1	2	001	002	002	1.109,50
2582	17	2	001	002	002	561,86
2454	14	2	001	002	002	169,89
Totale						6.057.333,13
2463		2	001	002	003	302.789,58
3500		2	001	002	003	66.535,24
3352		2	001	002	003	1.217,83
2052		2	001	002	003	120,85
Totale						370.663,50
2612	9	2	001	003	002	20.649,06
Totale						20.649,06
2368	2	2	001	003	003	3.523,46
Totale						3.523,46
3312	13	2	001	005	001	45.291,51
Totale						45.291,51
2384		2	001	005	003	51,33
Totale						51,33

CAP	ART	TIT	NAT	PRO	ATT	Da riscuotere residui
3347		2	001	007	001	18.333,52
Totale						18.333,52
3571		2	001	007	002	3.643.120,12
3773		2	001	007	002	1.805.898,33
3778		2	001	007	002	1.188.121,82
3465		2	001	007	002	1.022.179,54
2319	3	2	001	007	002	93.488,51
3471		2	001	007	002	82.832,07
3757		2	001	007	002	45.374,66
3477	1	2	001	007	002	33.626,57
3695	3	2	001	007	002	5.164,00
3659		2	001	007	002	3.495,90
3397		2	001	007	002	2.941,25
3455	1	2	001	007	002	1.550,00
Totale						7.927.792,77
3320	1	2	001	007	003	475.447,89
3492		2	001	007	003	80.331,62
3549		2	001	007	003	20.581,32
3493		2	001	007	003	19.810,06
2573	6	2	001	007	003	1.751,24
2592	3	2	001	007	003	363,62
3545		2	001	007	003	151,00
3546		2	001	007	003	85,00
3544		2	001	007	003	42,50
Totale						598.564,25
3382		2	002	001	002	2.075.542,38
3477	3	2	002	001	002	388.572,61
3452		2	002	001	002	5.722,45
3450		2	002	001	002	200,04
Totale						2.470.037,48
4570		3	002	002	002	25.748,19
Totale						25.748,19

ALLEGATO B6
DA VERSARE COMPETENZA

PAGINA BIANCA

Allegato B 6.1

DISCORDANZE RENDICONTO/CONTI PERIODICI RIASSUNTIVI
DA VERSARE COMPETENZA
PER SEGNO - CAPITOLI/ARTICOLI - TITOLI - ENTRATE FINALI

(valori in euro)

CAP	ART	TIT	NAT	PRO	ATT	Da versare competenza
1203	1	1	001	005	001	2.947.168.773,97
1023	3	1	001	001	001	2.155.870.983,62
1023	2	1	001	001	001	2.147.030.651,86
1023	14	1	001	001	001	897.961.225,60
1023	4	1	001	001	001	601.406.499,01
1024	8	1	001	002	001	502.584.160,42
1023	18	1	001	001	001	480.837.523,92
1601		1	001	009	001	405.289.039,21
1023	13	1	001	001	001	349.766.549,71
1201	1	1	001	006	001	336.611.195,14
1218	1	1	001	013	001	332.355.087,36
1074	1	1	002	001	001	256.446.680,21
1205	1	1	001	006	001	220.871.895,68
1024	2	1	001	002	001	189.604.077,82
1210	1	1	001	013	001	143.253.297,64
1409	1	1	001	007	001	113.903.698,27
1026	23	1	001	003	001	90.223.727,65
1026	5	1	001	003	001	84.111.170,42
1411	1	1	001	008	001	68.449.306,10
1400		1	001	013	002	67.644.873,41
1023	1	1	001	001	002	63.778.255,23
1217	1	1	001	013	001	53.924.326,95
1203	4	1	001	005	002	51.361.418,13
1243		1	001	013	001	50.601.525,06
1074	2	1	002	001	001	29.563.805,72
1193		1	001	003	001	28.329.405,19
1063	1	1	002	001	001	23.638.303,99
1023	24	1	001	001	002	22.699.421,08
1008		1	001	004	001	22.686.921,98
1200		1	001	004	002	21.160.655,69
1239	1	1	002	004	001	19.462.278,85
1171	2	1	002	003	002	18.871.867,45
1062	1	1	002	001	001	16.704.556,52
1023	20	1	001	001	001	14.808.684,67
1023	19	1	001	001	001	13.384.903,44
1195		1	001	003	001	12.169.419,52
1023	5	1	001	001	001	11.997.852,26
1034	4	1	001	003	001	11.672.458,98
1023	23	1	001	001	001	8.540.260,97
1203	5	1	001	005	002	8.205.369,96
1027	1	1	001	004	001	7.873.930,58
1023	22	1	001	001	002	7.680.093,58
1024	10	1	001	002	002	7.639.034,95
1024	1	1	001	002	002	7.541.534,98
1206		1	001	006	001	6.534.533,80
1174		1	001	003	001	4.482.998,59
1205	7	1	001	006	001	4.468.182,67
1242	2	1	002	005	001	4.322.537,35
1007	6	1	001	004	001	4.300.287,62

CAP	ART	TIT	NAT	PRO	ATT	Da versare competenza
1036		1	002	001	001	3.190.145,01
1213	6	1	001	013	001	3.031.278,83
1024	11	1	001	002	002	2.824.127,75
1205	4	1	001	006	001	2.751.368,88
1177		1	001	003	001	2.744.878,61
1208	1	1	001	013	001	2.249.366,08
1197	1	1	001	003	001	2.156.690,74
1034	2	1	001	003	001	1.819.121,63
1028	1	1	001	004	001	1.661.389,31
1007	5	1	001	004	001	1.645.811,82
1205	5	1	001	006	001	1.448.689,66
1230		1	001	013	001	1.263.262,49
1201	2	1	001	006	002	1.216.955,69
1213	5	1	001	013	001	1.216.520,83
1460	2	1	001	007	001	1.191.748,29
1192		1	001	003	001	1.133.403,46
1026	2	1	001	003	001	1.105.895,90
1026	7	1	001	003	001	1.061.882,83
1037		1	001	004	001	916.290,87
1026	25	1	001	003	001	871.872,96
1026	8	1	001	003	001	746.867,89
1441		1	001	013	001	710.373,00
1228		1	001	013	001	529.296,93
1218	2	1	001	013	002	474.339,24
1450		1	001	008	002	456.782,95
1216	1	1	001	013	001	385.436,56
1007	1	1	001	004	001	382.368,80
1039		1	002	003	001	376.442,54
1257		1	001	013	001	339.981,58
1028	4	1	001	004	001	323.095,96
1213	1	1	001	013	001	273.613,00
1171	1	1	002	003	002	262.504,03
1026	18	1	001	003	001	231.314,26
1217	2	1	001	013	002	205.492,34
1198		1	002	001	001	195.746,32
1196		1	001	003	001	165.375,05
1062	2	1	002	001	002	147.250,02
1239	2	1	002	004	002	143.737,52
1026	19	1	001	003	001	123.937,92
1007	9	1	001	004	001	123.164,57
1419	1	1	001	013	001	119.414,89
1210	2	1	001	013	002	113.857,89
1805	10	1	001	011	001	106.817,57
1197	2	1	001	003	001	98.667,45
1185		1	002	001	001	96.847,47
1007	10	1	001	004	001	93.966,61
1600		1	001	013	002	89.840,98
1032	1	1	001	003	001	86.003,54
1213	9	1	001	013	001	77.965,19
1213	10	1	001	013	001	70.438,97
1026	10	1	001	003	002	59.279,13
1205	2	1	001	006	001	44.330,44
1171	7	1	002	003	002	43.006,74
1033	4	1	002	001	001	42.795,26
1007	4	1	001	004	001	40.237,88
1063	2	1	002	001	002	39.739,23

CAP	ART	TIT	NAT	PRO	ATT	Da versare competenza
1253	1	1	002	005	001	32.161,66
1182		1	002	001	001	31.948,80
1026	3	1	001	003	001	29.906,22
1213	4	1	001	013	001	28.741,34
1219		1	001	013	001	28.514,53
1197	3	1	001	003	001	28.241,39
1027	2	1	001	004	002	23.408,93
1033	1	1	002	001	001	23.277,15
1069		1	002	001	001	21.793,22
1028	2	1	001	004	001	19.814,01
1025	1	1	001	004	002	18.194,13
1040	4	1	001	004	002	17.130,18
1026	6	1	001	003	001	17.043,54
1205	3	1	001	006	002	16.053,52
1213	8	1	001	013	001	13.468,93
1033	5	1	002	001	002	12.129,54
1233	1	1	001	013	001	12.114,07
1031	1	1	001	003	001	11.770,36
1026	1	1	001	003	001	10.599,47
1227		1	001	013	001	10.142,26
1032	2	1	001	003	002	9.704,25
1249		1	001	013	001	9.221,01
1265	1	1	002	005	002	7.600,60
1025	14	1	001	004	001	6.044,30
1007	8	1	001	004	001	4.842,58
1045		1	002	001	001	4.330,68
1023	10	1	001	001	001	3.500,00
1188		1	002	001	001	3.474,77
1205	8	1	001	006	002	3.249,39
1171	3	1	002	003	002	2.988,59
1242	1	1	002	005	001	2.881,59
1253	4	1	002	005	001	2.678,24
1218	3	1	001	013	001	2.626,46
1034	3	1	001	003	001	2.579,54
1171	4	1	002	003	002	2.442,03
1178		1	001	003	001	2.426,65
1070		1	002	001	001	2.400,36
1238	1	1	001	013	001	2.369,15
1431		1	001	008	001	2.290,82
1235	2	1	001	013	002	2.230,16
1028	5	1	001	004	001	2.203,72
1028	3	1	001	004	001	2.161,05
1260		1	002	004	002	2.017,23
1051	3	1	002	002	001	1.985,96
1405		1	001	008	001	1.836,48
1236		1	001	013	001	1.788,41
1190		1	002	001	001	1.729,72
1232		1	001	013	001	1.616,28
1253	2	1	002	005	001	1.601,80
1040	1	1	001	004	001	1.541,52
1242	5	1	002	005	001	1.482,45
1459	2	1	001	008	001	1.404,75
1253	5	1	002	005	001	1.345,52
1237		1	001	013	002	1.243,64
1002		1	001	004	002	1.092,32
1250		1	002	005	001	1.050,19

CAP	ART	TIT	NAT	PRO	ATT	Da versare competenza
1471	2	1	001	013	001	1.033,33
1054		1	001	003	001	907,63
1057		1	002	001	001	906,63
1235	1	1	001	013	001	903,30
1216	2	1	001	013	001	664,05
1242	3	1	002	005	001	623,61
1253	3	1	002	005	001	517,04
1060		1	002	002	001	514,36
1802		1	001	012	001	453,79
1208	2	1	001	013	002	439,02
1301		1	002	004	002	385,19
1058		1	001	003	001	379,01
1172	2	1	002	002	002	371,89
1238	2	1	001	013	001	343,56
1017		1	001	003	001	319,32
1415	2	1	001	008	001	252,00
1419	2	1	001	013	002	236,94
1035	1	1	001	004	001	236,79
1253	6	1	002	005	001	229,67
1025	19	1	001	004	002	223,52
1217	3	1	001	013	001	213,00
1225		1	001	013	001	195,80
1025	12	1	001	004	001	175,11
1023	9	1	001	001	001	162,12
1255		1	002	004	001	161,40
1254	1	1	002	004	001	155,93
1216	3	1	001	013	001	149,60
1242	4	1	002	005	001	147,48
1025	2	1	001	004	001	143,40
1026	26	1	001	003	001	139,23
1242	6	1	002	005	001	111,60
1172	7	1	002	002	002	106,88
1999		1	001	012	002	100,40
1029	2	1	002	002	001	100,00
1023	16	1	001	001	001	84,07
1056		1	002	001	001	68,34
1041		1	001	004	001	49,32
1254	3	1	002	004	001	45,12
1253	7	1	002	005	001	38,75
1052		1	002	002	001	38,54
1031	4	1	001	003	001	20,10
1047	1	1	002	001	001	19,84
1101		1	002	002	002	19,00
1050		1	001	004	001	18,00
1030	2	1	002	003	002	3,63
1011		1	001	004	002	2,29
1013		1	001	004	002	2,29
1176		1	001	003	001	1,68
1065		1	002	001	001	1,08
1415	1	1	001	008	001	0,86
Totale Titolo 1						12.993.641.125,11
CAP	ART	TIT	NAT	PRO	ATT	Da versare competenza
3791		2	001	007	002	65.265.494,00
3321		2	001	001	001	24.607.644,07
3312	3	2	001	005	001	22.409.989,71

CAP	ART	TIT	NAT	PRO	ATT	Da versare competenza
3313	1	2	001	005	001	19.576.968,70
3313	3	2	001	005	001	16.453.681,89
2302		2	001	005	001	15.298.538,49
3313	2	2	001	005	001	14.013.633,48
2054		2	001	001	001	12.873.119,93
2309		2	001	005	001	9.933.500,00
2301		2	001	005	001	9.782.568,00
3320	1	2	001	007	003	5.079.040,99
2368	1	2	001	007	002	4.794.568,93
3210	1	2	001	003	003	4.265.893,34
3382		2	002	001	002	3.568.917,08
2065	2	2	001	001	001	3.317.297,24
3312	4	2	001	005	001	2.912.244,38
2319	3	2	001	007	002	2.106.682,44
3210	2	2	001	003	003	1.983.157,76
2368	6	2	001	007	002	1.170.108,07
3312	14	2	001	005	001	1.122.007,68
3210	11	2	001	003	003	911.625,77
2319	1	2	001	007	002	660.105,47
3458		2	001	002	002	565.414,66
3312	11	2	001	005	001	442.504,85
3210	4	2	001	003	003	427.766,72
3492		2	001	007	003	331.100,59
2612	4	2	001	003	002	303.154,62
3670		2	001	002	003	301.701,58
3518	19	2	001	002	002	282.234,16
2573	4	2	001	005	003	273.091,18
3210	5	2	001	003	003	263.323,11
3302		2	001	007	002	259.467,51
2324		2	001	002	002	245.018,28
2573	7	2	001	005	003	235.599,78
2009		2	001	001	001	223.268,20
2608	1	2	001	003	002	216.391,85
2226	2	2	001	002	003	213.984,38
3210	3	2	001	003	003	210.595,01
2303		2	001	005	001	197.898,75
2567		2	001	005	003	141.805,78
3546		2	001	007	003	140.301,00
3313	5	2	001	005	001	129.656,11
3312	9	2	001	005	001	125.318,31
2306		2	001	005	001	123.351,45
3315		2	001	005	001	101.115,19
3366		2	001	005	003	100.000,00
3314		2	001	005	001	99.745,50
2598		2	001	007	003	94.961,05
3490	17	2	001	002	002	90.000,00
2225		2	001	001	001	79.840,93
2101	1	2	001	002	001	77.467,22
2319	4	2	002	001	003	76.665,08
3560		2	001	002	003	70.816,32
2370		2	001	005	001	70.405,55
3543		2	001	007	003	70.150,50
3410		2	001	007	003	65.105,02
3348		2	001	007	002	60.013,50
3342	12	2	001	002	003	52.261,61
2368	7	2	002	001	003	52.095,36

CAP	ART	TIT	NAT	PRO	ATT	Da versare competenza
3301		2	001	002	001	49.187,38
2368	3	2	001	002	001	45.511,00
2308		2	001	005	001	43.277,60
2368	8	2	002	001	002	41.434,28
3210	10	2	001	003	003	36.321,48
3312	15	2	001	005	001	35.969,33
2650		2	001	002	003	34.630,48
3210	6	2	001	003	003	34.562,91
3448	1	2	001	007	002	32.955,88
3490	6	2	001	002	002	32.026,61
3570		2	001	002	003	28.164,30
3320	2	2	001	007	003	22.000,00
2582	20	2	001	002	003	21.394,78
3580		2	001	002	003	19.490,09
2569	8	2	001	002	001	18.843,36
2015		2	001	001	001	17.316,32
3590		2	001	002	003	16.739,51
3592	14	2	001	005	003	15.580,82
3550		2	001	002	003	14.408,28
3402	2	2	001	002	002	13.270,98
3312	5	2	001	005	001	12.791,82
2010		2	001	001	001	12.052,28
3477	1	2	001	007	002	11.039,49
3518	14	2	001	002	002	10.845,60
2055		2	001	001	001	10.786,34
3312	7	2	001	005	001	10.636,28
3530		2	001	002	003	10.377,28
2307		2	001	005	003	10.243,18
2573	1	2	001	007	003	9.474,40
2315		2	001	005	001	9.449,53
2607		2	001	003	002	9.255,26
3510		2	001	007	003	9.232,02
3618		2	001	002	001	8.810,02
2368	2	2	001	003	003	8.171,30
2304		2	001	005	001	7.970,35
3210	7	2	001	003	003	7.564,97
3493		2	001	007	003	7.205,81
3210	8	2	001	003	003	7.054,37
2612	8	2	001	003	002	6.902,59
2454	4	2	001	005	003	6.454,22
2462	1	2	001	005	003	5.637,55
3313	4	2	001	005	001	5.577,91
3312	2	2	001	005	001	5.010,13
2612	2	2	001	003	002	4.793,89
3221		2	001	003	003	4.627,85
3490	4	2	001	002	002	4.480,00
3592	24	2	001	005	003	4.193,27
3644	1	2	001	007	003	3.710,77
3490	12	2	001	002	002	3.675,18
2601		2	001	003	002	3.641,46
2439	4	2	001	005	003	3.490,23
2360		2	001	002	001	3.203,84
2327		2	001	005	003	3.119,38
2299	1	2	001	005	001	3.000,00
2181	1	2	001	002	002	2.635,39
2582	23	2	001	005	003	2.456,81

CAP	ART	TIT	NAT	PRO	ATT	Da versare competenza
2604		2	001	003	002	2.321,60
3563	5	2	001	007	003	2.187,29
2612	7	2	001	003	002	1.936,31
2329		2	001	007	003	1.874,53
3490	19	2	001	002	002	1.850,00
3210	14	2	001	003	003	1.828,93
3319	8	2	001	005	003	1.659,55
3579		2	001	007	002	1.632,67
3500		2	001	002	003	1.599,55
2383		2	001	002	001	1.582,67
2331		2	001	005	001	1.578,01
3467		2	001	001	001	1.472,94
2521		2	001	002	001	1.462,14
2612	3	2	001	003	002	1.284,56
2474	1	2	001	005	003	1.273,34
2582	17	2	001	002	002	1.197,47
2571		2	001	007	003	1.082,36
3270		2	001	003	003	1.025,41
3758		2	001	001	001	1.003,39
2065	1	2	001	001	001	966,21
2325		2	001	005	003	957,25
2003		2	001	001	001	906,96
3408	3	2	001	002	002	901,30
3674	1	2	001	007	002	865,95
2311		2	001	002	001	862,87
2326		2	001	005	003	721,05
3481		2	001	007	002	714,45
2584	4	2	001	007	003	709,14
3319	6	2	001	005	003	708,90
3524		2	001	007	002	708,80
2614		2	001	003	002	703,06
3707		2	001	002	001	678,84
2440		2	001	005	003	658,68
2608	2	2	001	003	002	658,53
2582	22	2	001	005	003	622,34
2314		2	001	001	001	561,15
2616	2	2	001	003	002	552,48
2005		2	001	001	001	520,83
2612	1	2	001	003	002	500,29
3633	1	2	001	007	003	495,13
3322	2	2	001	005	002	470,76
3431		2	001	007	002	446,12
3312	10	2	001	005	001	429,96
3310	1	2	001	007	002	422,19
2617		2	001	003	002	418,34
2611		2	001	003	002	417,95
2609	1	2	001	003	002	413,92
3680		2	001	002	003	410,70
3312	6	2	001	005	001	404,30
3592	2	2	001	007	003	387,42
2380		2	001	005	001	356,50
2602		2	001	003	002	345,56
3518	11	2	001	002	002	339,34
2616	1	2	001	003	002	330,56
2454	2	2	001	007	003	310,00
2389		2	001	005	001	307,55

CAP	ART	TIT	NAT	PRO	ATT	Da versare competenza
2522	1	2	001	005	001	302,37
3602		2	001	007	002	302,08
2319	5	2	002	001	002	298,27
2439	7	2	001	005	003	295,57
3319	1	2	001	005	003	294,53
3518	1	2	001	002	002	283,00
2603	1	2	001	003	002	250,76
3342	15	2	001	002	003	229,16
2375		2	001	007	002	220,00
2008		2	001	001	001	206,07
2351	1	2	001	005	001	200,77
2001		2	001	001	001	190,58
2653		2	001	003	006	181,10
2524	1	2	001	005	001	181,09
2376		2	001	005	003	174,15
2612	5	2	001	003	002	171,99
3701		2	001	007	002	165,27
2056		2	001	001	001	163,43
3305		2	001	007	002	159,89
2603	2	2	001	003	002	158,31
2582	5	2	001	002	002	154,95
3708		2	001	007	002	142,35
3464		2	001	007	002	138,34
2462	2	2	001	005	003	132,19
3490	16	2	001	002	002	122,49
3469		2	001	002	003	118,80
2386	1	2	001	005	001	116,32
2612	6	2	001	003	002	115,62
3490	1	2	001	002	002	113,01
3303		2	002	001	002	104,77
2610	1	2	001	003	002	103,21
3222		2	001	003	003	103,08
2523	1	2	001	005	001	102,00
3663		2	001	007	002	91,24
3633	2	2	001	007	003	85,44
3312	1	2	001	005	001	83,06
3306		2	001	002	001	67,00
3322	1	2	001	005	003	66,96
3319	5	2	001	005	003	64,65
3372		2	001	005	001	61,00
3319	3	2	001	005	003	57,77
3375		2	001	007	002	54,95
3455	1	2	001	007	002	51,56
3312	12	2	001	005	001	44,71
3518	15	2	001	002	002	37,60
3312	8	2	001	005	001	28,21
2007		2	001	001	001	21,36
3210	12	2	001	003	003	20,93
2439	13	2	001	005	003	19,84
2647		2	001	003	002	11,10
3310	3	2	001	007	002	10,99
3210	13	2	001	003	003	9,34
2385		2	001	002	001	6,98
3319	2	2	001	005	003	6,20
3319	7	2	001	005	003	6,20
3592	1	2	001	007	003	6,20

CAP	ART	TIT	NAT	PRO	ATT	Da versare competenza
2316		2	001	007	003	3,10
3709		2	001	007	002	2,10
2568		2	001	002	003	0,36
Totale Titolo 2						249.800.986,76

CAP	ART	TIT	NAT	PRO	ATT	Da versare competenza
4011		3	002	001	002	458.328,13
4003		3	002	001	002	26.207,46
4012		3	002	001	002	1.328,63
4004		3	002	001	002	1.266,89
4854		3	002	002	002	689,50
4005		3	002	001	002	575,25
4850		3	002	002	002	296,16
4055		3	002	001	001	191,86
4010		3	002	001	002	86,80
4555		3	002	002	002	7,51
Totale titolo 3						488.978,19

TOTALI ENTRATE FINALI						13.243.931.090,06
------------------------------	--	--	--	--	--	--------------------------

Allegato B 6.2

**DISCORDANZE RENDICONTO/CONTI PERIODICI RIASSUNTIVI
DA VERSARE COMPETENZA
PER SEGNO - CAPITOLI/ARTICOLI - UNITÀ PREVISIONALI DI BASE**

(valori in euro)

CAP	ART	TIT	NAT	PRO	ATT	Da versare competenza
1023	3	1	001	001	001	2.155.870.983,62
1023	2	1	001	001	001	2.147.030.651,86
1023	14	1	001	001	001	897.961.225,60
1023	4	1	001	001	001	601.406.499,01
1023	18	1	001	001	001	480.837.523,92
1023	13	1	001	001	001	349.766.549,71
1023	20	1	001	001	001	14.808.684,67
1023	19	1	001	001	001	13.384.903,44
1023	5	1	001	001	001	11.997.852,26
1023	23	1	001	001	001	8.540.260,97
1023	10	1	001	001	001	3.500,00
1023	9	1	001	001	001	162,12
1023	16	1	001	001	001	84,07
Totale						6.681.608.881,25
1023	1	1	001	001	002	63.778.255,23
1023	24	1	001	001	002	22.699.421,08
1023	22	1	001	001	002	7.680.093,58
Totale						94.157.769,89
1024	8	1	001	002	001	502.584.160,42
1024	2	1	001	002	001	189.604.077,82
Totale						692.188.238,24
1024	10	1	001	002	002	7.639.034,95
1024	1	1	001	002	002	7.541.534,98
1024	11	1	001	002	002	2.824.127,75
Totale						18.004.697,68
1026	23	1	001	003	001	90.223.727,65
1026	5	1	001	003	001	84.111.170,42
1193		1	001	003	001	28.329.405,19
1195		1	001	003	001	12.169.419,52
1034	4	1	001	003	001	11.672.458,98
1174		1	001	003	001	4.482.998,59
1177		1	001	003	001	2.744.878,61
1197	1	1	001	003	001	2.156.690,74
1034	2	1	001	003	001	1.819.121,63
1192		1	001	003	001	1.133.403,46
1026	2	1	001	003	001	1.105.895,90
1026	7	1	001	003	001	1.061.882,83
1026	25	1	001	003	001	871.872,96
1026	8	1	001	003	001	746.867,89
1026	18	1	001	003	001	231.314,26
1196		1	001	003	001	165.375,05
1026	19	1	001	003	001	123.937,92
1197	2	1	001	003	001	98.667,45
1032	1	1	001	003	001	86.003,54
1026	3	1	001	003	001	29.906,22

CAP	ART	TIT	NAT	PRO	ATT	Da versare competenza
1197	3	1	001	003	001	28.241,39
1026	6	1	001	003	001	17.043,54
1031	1	1	001	003	001	11.770,36
1026	1	1	001	003	001	10.599,47
1034	3	1	001	003	001	2.579,54
1178		1	001	003	001	2.426,65
1054		1	001	003	001	907,63
1058		1	001	003	001	379,01
1017		1	001	003	001	319,32
1026	26	1	001	003	001	139,23
1031	4	1	001	003	001	20,10
1176		1	001	003	001	1,68
Totale						243.439.426,73
1026	10	1	001	003	002	59.279,13
1032	2	1	001	003	002	9.704,25
Totale						68.983,38
1008		1	001	004	001	22.686.921,98
1027	1	1	001	004	001	7.873.930,58
1007	6	1	001	004	001	4.300.287,62
1028	1	1	001	004	001	1.661.389,31
1007	5	1	001	004	001	1.645.811,82
1037		1	001	004	001	916.290,87
1007	1	1	001	004	001	382.368,80
1028	4	1	001	004	001	323.095,96
1007	9	1	001	004	001	123.164,57
1007	10	1	001	004	001	93.966,61
1007	4	1	001	004	001	40.237,88
1028	2	1	001	004	001	19.814,01
1025	14	1	001	004	001	6.044,30
1007	8	1	001	004	001	4.842,58
1028	5	1	001	004	001	2.203,72
1028	3	1	001	004	001	2.161,05
1040	1	1	001	004	001	1.541,52
1035	1	1	001	004	001	236,79
1025	12	1	001	004	001	175,11
1025	2	1	001	004	001	143,40
1041		1	001	004	001	49,32
1050		1	001	004	001	18,00
Totale						40.084.695,80
1200		1	001	004	002	21.160.655,69
1027	2	1	001	004	002	23.408,93
1025	1	1	001	004	002	18.194,13
1040	4	1	001	004	002	17.130,18
1002		1	001	004	002	1.092,32
1025	19	1	001	004	002	223,52
1011		1	001	004	002	2,29
1013		1	001	004	002	2,29
Totale						21.220.709,35
1203	1	1	001	005	001	2.947.168.773,97
Totale						2.947.168.773,97
1203	4	1	001	005	002	51.361.418,13

CAP	ART	TIT	NAT	PRO	ATT	Da versare competenza
1203	5	1	001	005	002	8.205.369,96
Totale						59.566.788,09
1201	1	1	001	006	001	336.611.195,14
1205	1	1	001	006	001	220.871.895,68
1206		1	001	006	001	6.534.533,80
1205	7	1	001	006	001	4.468.182,67
1205	4	1	001	006	001	2.751.368,88
1205	5	1	001	006	001	1.448.689,66
1205	2	1	001	006	001	44.330,44
Totale						572.730.196,27
1201	2	1	001	006	002	1.216.955,69
1205	3	1	001	006	002	16.053,52
1205	8	1	001	006	002	3.249,39
Totale						1.236.258,60
1409	1	1	001	007	001	113.903.698,27
1460	2	1	001	007	001	1.191.748,29
1411	1	1	001	008	001	68.449.306,10
1431		1	001	008	001	2.290,82
1405		1	001	008	001	1.836,48
1459	2	1	001	008	001	1.404,75
1415	2	1	001	008	001	252,00
1415	1	1	001	008	001	0,86
Totale						183.550.537,57
1450		1	001	008	002	456.782,95
Totale						456.782,95
1601		1	001	009	001	405.289.039,21
1805	10	1	001	011	001	106.817,57
1802		1	001	012	001	453,79
Totale						405.396.310,57
1999		1	001	012	002	100,40
Totale						100,40
1218	1	1	001	013	001	332.355.087,36
1210	1	1	001	013	001	143.253.297,64
1217	1	1	001	013	001	53.924.326,95
1243		1	001	013	001	50.601.525,06
1213	6	1	001	013	001	3.031.278,83
1208	1	1	001	013	001	2.249.366,08
1230		1	001	013	001	1.263.262,49
1213	5	1	001	013	001	1.216.520,83
1441		1	001	013	001	710.373,00
1228		1	001	013	001	529.296,93
1216	1	1	001	013	001	385.436,56
1257		1	001	013	001	339.981,58
1213	1	1	001	013	001	273.613,00
1419	1	1	001	013	001	119.414,89
1213	9	1	001	013	001	77.965,19
1213	10	1	001	013	001	70.438,97
1213	4	1	001	013	001	28.741,34
1219		1	001	013	001	28.514,53

CAP	ART	TIT	NAT	PRO	ATT	Da versare competenza
1213	8	1	001	013	001	13.468,93
1233	1	1	001	013	001	12.114,07
1227		1	001	013	001	10.142,26
1249		1	001	013	001	9.221,01
1218	3	1	001	013	001	2.626,46
1238	1	1	001	013	001	2.369,15
1236		1	001	013	001	1.788,41
1232		1	001	013	001	1.616,28
1471	2	1	001	013	001	1.033,33
1235	1	1	001	013	001	903,30
1216	2	1	001	013	001	664,05
1238	2	1	001	013	001	343,56
1217	3	1	001	013	001	213,00
1225		1	001	013	001	195,80
1216	3	1	001	013	001	149,60
Totale						590.515.290,44
1400		1	001	013	002	67.644.873,41
1218	2	1	001	013	002	474.339,24
1217	2	1	001	013	002	205.492,34
1210	2	1	001	013	002	113.857,89
1600		1	001	013	002	89.840,98
1235	2	1	001	013	002	2.230,16
1237		1	001	013	002	1.243,64
1208	2	1	001	013	002	439,02
1419	2	1	001	013	002	236,94
Totale						68.532.553,62
1074	1	1	002	001	001	256.446.680,21
1074	2	1	002	001	001	29.563.805,72
1063	1	1	002	001	001	23.638.303,99
1062	1	1	002	001	001	16.704.556,52
1036		1	002	001	001	3.190.145,01
1198		1	002	001	001	195.746,32
1185		1	002	001	001	96.847,47
1033	4	1	002	001	001	42.795,26
1182		1	002	001	001	31.948,80
1033	1	1	002	001	001	23.277,15
1069		1	002	001	001	21.793,22
1045		1	002	001	001	4.330,68
1188		1	002	001	001	3.474,77
1070		1	002	001	001	2.400,36
1190		1	002	001	001	1.729,72
1057		1	002	001	001	906,63
1056		1	002	001	001	68,34
1047	1	1	002	001	001	19,84
1065		1	002	001	001	1,08
Totale						329.968.831,09
1062	2	1	002	001	002	147.250,02
1063	2	1	002	001	002	39.739,23
1033	5	1	002	001	002	12.129,54
Totale						199.118,79
1051	3	1	002	002	001	1.985,96
1060		1	002	002	001	514,36

CAP	ART	TIT	NAT	PRO	ATT	Da versare competenza
1029	2	1	002	002	001	100,00
1052		1	002	002	001	38,54
Totale						2.638,86
1172	2	1	002	002	002	371,89
1172	7	1	002	002	002	106,88
1101		1	002	002	002	19,00
Totale						497,77
1039		1	002	003	001	376.442,54
Totale						376.442,54
1171	2	1	002	003	002	18.871.867,45
1171	1	1	002	003	002	262.504,03
1171	7	1	002	003	002	43.006,74
1171	3	1	002	003	002	2.988,59
1171	4	1	002	003	002	2.442,03
1030	2	1	002	003	002	3,63
Totale						19.182.812,47
1239	1	1	002	004	001	19.462.278,85
1255		1	002	004	001	161,40
1254	1	1	002	004	001	155,93
1254	3	1	002	004	001	45,12
Totale						19.462.641,30
1239	2	1	002	004	002	143.737,52
1260		1	002	004	002	2.017,23
1301		1	002	004	002	385,19
Totale						146.139,94
1242	2	1	002	005	001	4.322.537,35
1253	1	1	002	005	001	32.161,66
1242	1	1	002	005	001	2.881,59
1253	4	1	002	005	001	2.678,24
1253	2	1	002	005	001	1.601,80
1242	5	1	002	005	001	1.482,45
1253	5	1	002	005	001	1.345,52
1250		1	002	005	001	1.050,19
1242	3	1	002	005	001	623,61
1253	3	1	002	005	001	517,04
1253	6	1	002	005	001	229,67
1242	4	1	002	005	001	147,48
1242	6	1	002	005	001	111,60
1253	7	1	002	005	001	38,75
Totale						4.367.406,95
1265	1	1	002	005	002	7.600,60
Totale						7.600,60
CAP	ART	TIT	NAT	PRO	ATT	Da versare competenza
3321		2	001	001	001	24.607.644,07
2054		2	001	001	001	12.873.119,93
2065	2	2	001	001	001	3.317.297,24
2009		2	001	001	001	223.268,20
2225		2	001	001	001	79.840,93

CAP	ART	TIT	NAT	PRO	ATT	Da versare competenza
2015		2	001	001	001	17.316,32
2010		2	001	001	001	12.052,28
2055		2	001	001	001	10.786,34
3467		2	001	001	001	1.472,94
3758		2	001	001	001	1.003,39
2065	1	2	001	001	001	966,21
2003		2	001	001	001	906,96
2314		2	001	001	001	561,15
2005		2	001	001	001	520,83
2008		2	001	001	001	206,07
2001		2	001	001	001	190,58
2056		2	001	001	001	163,43
2007		2	001	001	001	21,36
Totale						41.147.338,23
2101	1	2	001	002	001	77.467,22
3301		2	001	002	001	49.187,38
2368	3	2	001	002	001	45.511,00
2569	8	2	001	002	001	18.843,36
3618		2	001	002	001	8.810,02
2360		2	001	002	001	3.203,84
2383		2	001	002	001	1.582,67
2521		2	001	002	001	1.462,14
2311		2	001	002	001	862,87
3707		2	001	002	001	678,84
3306		2	001	002	001	67,00
2385		2	001	002	001	6,98
Totale						207.683,32
3458		2	001	002	002	565.414,66
3518	19	2	001	002	002	282.234,16
2324		2	001	002	002	245.018,28
3490	17	2	001	002	002	90.000,00
3490	6	2	001	002	002	32.026,61
3402	2	2	001	002	002	13.270,98
3518	14	2	001	002	002	10.845,60
3490	4	2	001	002	002	4.480,00
3490	12	2	001	002	002	3.675,18
2181	1	2	001	002	002	2.635,39
3490	19	2	001	002	002	1.850,00
2582	17	2	001	002	002	1.197,47
3408	3	2	001	002	002	901,30
3518	11	2	001	002	002	339,34
3518	1	2	001	002	002	283,00
2582	5	2	001	002	002	154,95
3490	16	2	001	002	002	122,49
3490	1	2	001	002	002	113,01
3518	15	2	001	002	002	37,60
Totale						1.254.600,02
3670		2	001	002	003	301.701,58
2226	2	2	001	002	003	213.984,38
3560		2	001	002	003	70.816,32
3342	12	2	001	002	003	52.261,61
2650		2	001	002	003	34.630,48
3570		2	001	002	003	28.164,30

CAP	ART	TIT	NAT	PRO	ATT	Da versare competenza
2582	20	2	001	002	003	21.394,78
3580		2	001	002	003	19.490,09
3590		2	001	002	003	16.739,51
3550		2	001	002	003	14.408,28
3530		2	001	002	003	10.377,28
3500		2	001	002	003	1.599,55
3680		2	001	002	003	410,70
3342	15	2	001	002	003	229,16
3469		2	001	002	003	118,80
2568		2	001	002	003	0,36
Totale						786.327,18

2612	4	2	001	003	002	303.154,62
2608	1	2	001	003	002	216.391,85
2607		2	001	003	002	9.255,26
2612	8	2	001	003	002	6.902,59
2612	2	2	001	003	002	4.793,89
2601		2	001	003	002	3.641,46
2604		2	001	003	002	2.321,60
2612	7	2	001	003	002	1.936,31
2612	3	2	001	003	002	1.284,56
2614		2	001	003	002	703,06
2608	2	2	001	003	002	658,53
2616	2	2	001	003	002	552,48
2612	1	2	001	003	002	500,29
2617		2	001	003	002	418,34
2611		2	001	003	002	417,95
2609	1	2	001	003	002	413,92
2602		2	001	003	002	345,56
2616	1	2	001	003	002	330,56
2603	1	2	001	003	002	250,76
2612	5	2	001	003	002	171,99
2603	2	2	001	003	002	158,31
2612	6	2	001	003	002	115,62
2610	1	2	001	003	002	103,21
2647		2	001	003	002	11,10
Totale						554.833,82

3210	1	2	001	003	003	4.265.893,34
3210	2	2	001	003	003	1.983.157,76
3210	11	2	001	003	003	911.625,77
3210	4	2	001	003	003	427.766,72
3210	5	2	001	003	003	263.323,11
3210	3	2	001	003	003	210.595,01
3210	10	2	001	003	003	36.321,48
3210	6	2	001	003	003	34.562,91
2368	2	2	001	003	003	8.171,30
3210	7	2	001	003	003	7.564,97
3210	8	2	001	003	003	7.054,37
3221		2	001	003	003	4.627,85
3210	14	2	001	003	003	1.828,93
3270		2	001	003	003	1.025,41
3222		2	001	003	003	103,08
3210	12	2	001	003	003	20,93
3210	13	2	001	003	003	9,34
Totale						8.163.652,28

CAP	ART	TIT	NAT	PRO	ATT	Da versare competenza
2653		2	001	003	006	181,10
Totale						181,10
3312	3	2	001	005	001	22.409.989,71
3313	1	2	001	005	001	19.576.968,70
3313	3	2	001	005	001	16.453.681,89
2302		2	001	005	001	15.298.538,49
3313	2	2	001	005	001	14.013.633,48
2309		2	001	005	001	9.933.500,00
2301		2	001	005	001	9.782.568,00
3312	4	2	001	005	001	2.912.244,38
3312	14	2	001	005	001	1.122.007,68
3312	11	2	001	005	001	442.504,85
2303		2	001	005	001	197.898,75
3313	5	2	001	005	001	129.656,11
3312	9	2	001	005	001	125.318,31
2306		2	001	005	001	123.351,45
3315		2	001	005	001	101.115,19
3314		2	001	005	001	99.745,50
2370		2	001	005	001	70.405,55
2308		2	001	005	001	43.277,60
3312	15	2	001	005	001	35.969,33
3312	5	2	001	005	001	12.791,82
3312	7	2	001	005	001	10.636,28
2315		2	001	005	001	9.449,53
2304		2	001	005	001	7.970,35
3313	4	2	001	005	001	5.577,91
3312	2	2	001	005	001	5.010,13
2299	1	2	001	005	001	3.000,00
2331		2	001	005	001	1.578,01
3312	10	2	001	005	001	429,96
3312	6	2	001	005	001	404,30
2380		2	001	005	001	356,50
2389		2	001	005	001	307,55
2522	1	2	001	005	001	302,37
2351	1	2	001	005	001	200,77
2524	1	2	001	005	001	181,09
2386	1	2	001	005	001	116,32
2523	1	2	001	005	001	102,00
3312	1	2	001	005	001	83,06
3372		2	001	005	001	61,00
3312	12	2	001	005	001	44,71
3312	8	2	001	005	001	28,21
Totale						112.931.006,84
3322	2	2	001	005	002	470,76
Totale						470,76
2573	4	2	001	005	003	273.091,18
2573	7	2	001	005	003	235.599,78
2567		2	001	005	003	141.805,78
3366		2	001	005	003	100.000,00
3592	14	2	001	005	003	15.580,82
2307		2	001	005	003	10.243,18
2454	4	2	001	005	003	6.454,22

CAP	ART	TIT	NAT	PRO	ATT	Da versare competenza
2462	1	2	001	005	003	5.637,55
3592	24	2	001	005	003	4.193,27
2439	4	2	001	005	003	3.490,23
2327		2	001	005	003	3.119,38
2582	23	2	001	005	003	2.456,81
3319	8	2	001	005	003	1.659,55
2474	1	2	001	005	003	1.273,34
2325		2	001	005	003	957,25
2326		2	001	005	003	721,05
3319	6	2	001	005	003	708,90
2440		2	001	005	003	658,68
2582	22	2	001	005	003	622,34
2439	7	2	001	005	003	295,57
3319	1	2	001	005	003	294,53
2376		2	001	005	003	174,15
2462	2	2	001	005	003	132,19
3322	1	2	001	005	003	66,96
3319	5	2	001	005	003	64,65
3319	3	2	001	005	003	57,77
2439	13	2	001	005	003	19,84
3319	2	2	001	005	003	6,20
3319	7	2	001	005	003	6,20
Totale						809.391,37
3791		2	001	007	002	65.265.494,00
2368	1	2	001	007	002	4.794.568,93
2319	3	2	001	007	002	2.106.682,44
2368	6	2	001	007	002	1.170.108,07
2319	1	2	001	007	002	660.105,47
3302		2	001	007	002	259.467,51
3348		2	001	007	002	60.013,50
3448	1	2	001	007	002	32.955,88
3477	1	2	001	007	002	11.039,49
3579		2	001	007	002	1.632,67
3674	1	2	001	007	002	865,95
3481		2	001	007	002	714,45
3524		2	001	007	002	708,80
3431		2	001	007	002	446,12
3310	1	2	001	007	002	422,19
3602		2	001	007	002	302,08
2375		2	001	007	002	220,00
3701		2	001	007	002	165,27
3305		2	001	007	002	159,89
3708		2	001	007	002	142,35
3464		2	001	007	002	138,34
3663		2	001	007	002	91,24
3375		2	001	007	002	54,95
3455	1	2	001	007	002	51,56
3310	3	2	001	007	002	10,99
3709		2	001	007	002	2,10
Totale						74.366.564,24
3320	1	2	001	007	003	5.079.040,99
3492		2	001	007	003	331.100,59
3546		2	001	007	003	140.301,00
2598		2	001	007	003	94.961,05

CAP	ART	TIT	NAT	PRO	ATT	Da versare competenza
3543		2	001	007	003	70.150,50
3410		2	001	007	003	65.105,02
3320	2	2	001	007	003	22.000,00
2573	1	2	001	007	003	9.474,40
3510		2	001	007	003	9.232,02
3493		2	001	007	003	7.205,81
3644	1	2	001	007	003	3.710,77
3563	5	2	001	007	003	2.187,29
2329		2	001	007	003	1.874,53
2571		2	001	007	003	1.082,36
2584	4	2	001	007	003	709,14
3633	1	2	001	007	003	495,13
3592	2	2	001	007	003	387,42
2454	2	2	001	007	003	310,00
3633	2	2	001	007	003	85,44
3592	1	2	001	007	003	6,20
2316		2	001	007	003	3,10
Totale						5.839.422,76
3382		2	002	001	002	3.568.917,08
2368	8	2	002	001	002	41.434,28
2319	5	2	002	001	002	298,27
3303		2	002	001	002	104,77
Totale						3.610.754,40
2319	4	2	002	001	003	76.665,08
2368	7	2	002	001	003	52.095,36
Totale						128.760,44
CAP	ART	TIT	NAT	PRO	ATT	Da versare competenza
4055		3	002	001	001	191,86
Totale						191,86
4011		3	002	001	002	458.328,13
4003		3	002	001	002	26.207,46
4012		3	002	001	002	1.328,63
4004		3	002	001	002	1.266,89
4005		3	002	001	002	575,25
4010		3	002	001	002	86,80
Totale						487.793,16
4854		3	002	002	002	689,50
4850		3	002	002	002	296,16
4555		3	002	002	002	7,51
Totale						993,17

PAGINA BIANCA

ALLEGATO B7
DA VERSARE RESIDUI

PAGINA BIANCA

Allegato B 7.1

DISCORDANZE RENDICONTO/CONTI PERIODICI RIASSUNTIVI
DA VERSARE RESIDUI
PER SEGNO - CAPITOLI/ARTICOLI - TITOLI - ENTRATE FINALI

(valori in euro)

CAP	ART	TIT	NAT	PRO	ATT	Da versare residui
1025	2	1	001	004	001	- 5.156,65
Totale Titolo 1						- 5.156,65
TOTALI ENTRATE FINALI						- 5.156,65

CAP	ART	TIT	NAT	PRO	ATT	Da versare residui
1421		1	001	008	001	109.838.944,20
1203	1	1	001	005	001	107.930.543,06
1259		1	002	004	002	98.852.481,49
1200		1	001	004	002	87.117.769,11
1026	23	1	001	003	001	86.268.678,75
1023	2	1	001	001	001	86.234.067,79
1246		1	001	013	001	75.431.801,80
1023	14	1	001	001	001	70.581.464,57
1026	5	1	001	003	001	62.401.534,47
1262		1	002	004	001	61.177.749,02
1203	4	1	001	005	002	58.971.118,64
1023	20	1	001	001	001	51.430.223,52
1023	1	1	001	001	002	47.801.292,70
1400		1	001	013	002	27.615.764,44
1024	2	1	001	002	001	19.592.240,05
1431		1	001	008	001	15.804.808,57
1024	1	1	001	002	002	8.904.532,92
1007	5	1	001	004	001	8.607.756,06
1233	2	1	001	013	002	7.619.651,72
1239	2	1	002	004	002	7.402.205,10
1034	3	1	001	003	001	6.463.719,82
1007	6	1	001	004	001	5.556.493,36
1804		1	001	012	001	4.793.740,00
1174		1	001	003	001	4.668.287,35
1023	10	1	001	001	001	4.487.855,78
1023	19	1	001	001	001	4.412.490,94
1201	2	1	001	006	002	3.773.531,76
1213	5	1	001	013	001	3.640.984,94
1024	10	1	001	002	002	3.635.678,28
1210	2	1	001	013	002	3.374.605,38
1028	8	1	001	004	001	3.200.641,47
1208	2	1	001	013	002	2.885.272,36
1213	6	1	001	013	001	2.535.255,60
1023	22	1	001	001	002	2.524.773,62
1217	3	1	001	013	001	2.514.172,67
1409	1	1	001	007	001	2.325.205,74
1065		1	002	001	001	2.295.604,36
1040	4	1	001	004	002	2.266.924,97
1171	2	1	002	003	002	2.262.455,99
1023	3	1	001	001	001	2.259.694,43
1230		1	001	013	001	2.063.574,95
1023	9	1	001	001	001	2.057.889,37

CAP	ART	TIT	NAT	PRO	ATT	Da versare residui
1205	1	1	001	006	001	2.021.134,93
1023	17	1	001	001	001	2.010.922,13
1450		1	001	008	002	1.807.802,08
1025	18	1	001	004	002	1.786.091,88
1028	1	1	001	004	001	1.671.525,99
1213	9	1	001	013	001	1.626.598,01
1007	1	1	001	004	001	1.503.353,21
1218	2	1	001	013	002	1.451.753,58
1411	1	1	001	008	001	1.407.336,98
1216	2	1	001	013	001	1.373.216,88
1201	1	1	001	006	001	1.292.969,16
1025	1	1	001	004	002	1.251.070,57
1253	1	1	002	005	001	1.150.826,30
1203	5	1	001	005	002	1.075.566,52
1070		1	002	001	001	985.815,83
1401		1	001	008	001	983.605,57
1048		1	001	004	001	954.365,75
1026	8	1	001	003	001	900.964,64
1003	1	1	001	004	002	888.546,71
1205	7	1	001	006	001	830.147,85
1210	1	1	001	013	001	772.553,09
1218	1	1	001	013	001	698.650,60
1028	4	1	001	004	001	688.317,06
1217	2	1	001	013	002	630.489,14
1067	2	1	002	003	001	552.389,40
1257		1	001	013	001	528.828,71
1023	4	1	001	001	001	499.635,79
1402		1	001	008	001	488.601,80
1243		1	001	013	001	470.626,69
1460	2	1	001	007	001	468.324,45
1007	9	1	001	004	001	467.990,48
1025	19	1	001	004	002	405.709,01
1024	11	1	001	002	002	388.234,84
1062	2	1	002	001	002	341.194,01
1026	7	1	001	003	001	321.274,07
1189		1	002	001	001	299.380,55
1007	4	1	001	004	001	279.379,89
1239	1	1	002	004	001	253.330,86
1171	1	1	002	003	002	239.120,90
1188		1	002	001	001	214.359,70
1032	2	1	001	003	002	201.264,64
1023	24	1	001	001	002	195.305,71
1213	4	1	001	013	001	188.642,55
1171	4	1	002	003	002	184.842,46
1027	1	1	001	004	001	164.972,71
1067	1	1	002	003	001	154.405,22
1213	8	1	001	013	001	150.256,25
1022		1	002	002	002	126.452,69
1005	1	1	001	004	002	118.255,77
1023	25	1	001	001	001	117.870,03
1024	8	1	001	002	001	115.665,67
1411	3	1	001	008	001	102.772,89
1025	3	1	001	004	001	97.700,52
1411	2	1	001	008	001	94.141,49
1025	5	1	001	004	001	88.702,68
1235	2	1	001	013	002	88.307,26

CAP	ART	TIT	NAT	PRO	ATT	Da versare residui
1412		1	001	008	001	81.878,00
1205	3	1	001	006	002	77.503,45
1023	11	1	001	001	001	75.164,15
1182		1	002	001	001	74.297,76
1600		1	001	013	002	73.178,94
1003	5	1	001	004	002	70.116,88
1219		1	001	013	001	67.208,94
1031	1	1	001	003	001	65.935,30
1171	3	1	002	003	002	65.692,91
1466		1	001	008	001	60.735,69
1028	3	1	001	004	001	57.923,85
1192		1	001	003	001	52.240,79
1471	3	1	001	013	002	51.011,73
1419	2	1	001	013	002	50.802,22
1034	4	1	001	003	001	49.368,47
1023	13	1	001	001	001	49.059,63
1172	12	1	002	002	002	48.521,01
1007	3	1	001	004	001	44.429,32
1197	1	1	001	003	001	42.086,51
1236		1	001	013	001	42.037,45
1416		1	001	008	001	41.675,92
1805	10	1	001	011	001	40.451,91
1205	5	1	001	006	001	38.436,00
1063	1	1	002	001	001	36.882,80
1007	10	1	001	004	001	35.395,41
1242	1	1	002	005	001	31.794,99
1171	7	1	002	003	002	31.648,34
1242	3	1	002	005	001	31.246,15
1213	10	1	001	013	001	25.282,46
1250		1	002	005	001	24.295,49
1040	2	1	001	004	001	24.228,59
1029	5	1	002	002	001	21.676,25
1025	14	1	001	004	001	20.844,68
1025	4	1	001	004	001	19.520,46
1030	12	1	002	003	002	18.985,97
1028	2	1	001	004	001	18.075,28
1172	2	1	002	002	002	13.636,86
1057		1	002	001	001	12.907,17
1197	2	1	001	003	001	12.359,30
1062	1	1	002	001	001	11.410,09
1216	1	1	001	013	001	11.392,81
1063	2	1	002	001	002	8.893,90
1074	2	1	002	001	001	8.635,20
1032	1	1	001	003	001	7.510,06
1023	15	1	001	001	001	7.483,27
1026	10	1	001	003	002	7.425,27
1410	1	1	001	007	001	7.152,11
1023	12	1	001	001	001	6.762,80
1193		1	001	003	001	6.129,17
1253	2	1	002	005	001	5.940,34
1172	7	1	002	002	002	5.412,64
1027	2	1	001	004	002	5.323,84
1242	2	1	002	005	001	4.236,65
1206		1	001	006	001	4.057,45
1265	1	1	002	005	002	3.513,42
1242	6	1	002	005	001	3.478,65

CAP	ART	TIT	NAT	PRO	ATT	Da versare residui
1026	17	1	001	003	001	3.086,57
1023	23	1	001	001	001	3.012,39
1030	3	1	002	003	001	2.956,22
1035	1	1	001	004	001	2.668,26
1253	6	1	002	005	001	2.198,35
1218	3	1	001	013	001	2.169,97
1821		1	001	011	001	2.103,09
1205	8	1	001	006	002	1.785,39
1040	3	1	001	004	001	1.658,40
1026	26	1	001	003	001	1.624,82
1172	11	1	002	002	002	1.599,43
1172	4	1	002	002	002	1.465,17
1030	2	1	002	003	002	1.327,45
1013		1	001	004	002	1.286,37
1011		1	001	004	002	1.268,18
1253	4	1	002	005	001	1.243,80
1030	1	1	002	003	001	1.136,21
1025	10	1	001	004	001	1.111,06
1026	14	1	001	003	001	1.098,25
1051	1	1	002	002	001	1.093,80
1043	1	1	002	002	001	1.076,34
1033	4	1	002	001	001	1.032,39
1033	5	1	002	001	002	927,84
1205	2	1	001	006	001	830,58
1026	18	1	001	003	001	818,14
1217	1	1	001	013	001	741,65
1197	3	1	001	003	001	734,94
1601		1	001	009	001	722,57
1216	3	1	001	013	001	713,13
1253	3	1	002	005	001	705,48
1170	4	1	002	003	002	693,13
1471	2	1	001	013	001	680,77
1177		1	001	003	001	679,22
1254	3	1	002	004	001	639,33
1025	11	1	001	004	001	612,11
1201	3	1	001	006	002	520,92
1035	3	1	001	004	001	480,80
1028	7	1	001	004	001	474,00
1203	8	1	001	005	002	464,23
1023	26	1	001	001	001	434,36
1023	27	1	001	001	001	433,18
1233	1	1	001	013	001	405,80
1208	1	1	001	013	001	336,73
1203	7	1	001	005	002	333,22
1170	2	1	002	003	001	319,12
1101		1	002	002	002	213,42
1031	2	1	001	003	001	207,26
1025	12	1	001	004	001	164,92
1242	5	1	002	005	001	124,34
1423		1	001	008	001	109,42
1419	1	1	001	013	001	103,29
1040	1	1	001	004	001	99,58
1405		1	001	008	001	82,10
1026	25	1	001	003	001	66,67
1201	4	1	001	006	002	62,91
1029	1	1	002	002	001	60,39

CAP	ART	TIT	NAT	PRO	ATT	Da versare residui
1170	1	1	002	003	001	60,16
1170	3	1	002	003	001	60,11
1029	6	1	002	002	001	55,35
1052		1	002	002	001	40,49
1253	5	1	002	005	001	26,21
1059		1	002	001	001	24,84
1418		1	001	008	001	24,57
1035	2	1	001	004	001	18,78
1030	5	1	002	003	001	15,95
1029	3	1	002	002	001	2,89
1253	8	1	002	005	001	1,75
Totale Titolo 1						1.213.621.668,53

CAP	ART	TIT	NAT	PRO	ATT	Da versare residui
3791		2	001	007	002	131.015.000,00
2302		2	001	005	001	36.484.994,31
3631		2	002	001	002	16.421.777,84
3313	1	2	001	005	001	15.106.742,20
3312	3	2	001	005	001	12.607.045,22
3342	15	2	001	002	003	9.902.728,36
3320	1	2	001	007	003	8.676.805,60
2065	2	2	001	001	001	7.528.210,46
2319	3	2	001	007	002	6.660.109,79
3382		2	002	001	002	5.955.483,86
3321		2	001	001	001	5.684.734,06
3210	1	2	001	003	003	3.970.496,77
3210	2	2	001	003	003	3.794.354,14
3312	11	2	001	005	001	3.679.202,39
3210	11	2	001	003	003	3.334.680,60
2301		2	001	005	001	3.069.599,43
2647		2	001	003	002	2.686.015,83
3210	5	2	001	003	003	2.486.665,89
2309		2	001	005	001	2.052.554,90
3312	4	2	001	005	001	1.959.299,67
3313	2	2	001	005	001	1.687.956,71
3313	3	2	001	005	001	1.582.401,04
3369		2	002	001	002	1.290.525,83
3210	3	2	001	003	003	1.257.532,48
2368	1	2	001	007	002	1.225.450,37
3315		2	001	005	001	1.124.750,09
2325		2	001	005	003	1.112.089,02
3477	3	2	002	001	002	1.056.350,36
2569	3	2	001	002	001	975.965,88
3312	14	2	001	005	001	832.196,05
3384		2	001	005	001	782.300,43
3210	6	2	001	003	003	713.551,05
3518	1	2	001	002	002	705.191,71
2329		2	001	007	003	601.478,08
3759		2	002	001	003	587.762,15
2569	8	2	001	002	001	495.610,37
2368	6	2	001	007	002	480.524,49
2368	7	2	002	001	003	412.280,00
3458		2	001	002	002	394.051,48
3366		2	001	005	003	373.428,61
3312	15	2	001	005	001	370.396,78
3210	8	2	001	003	003	368.876,47

CAP	ART	TIT	NAT	PRO	ATT	Da versare residui
3600		2	001	002	003	339.878,78
2569	2	2	001	002	001	278.329,02
3592	3	2	001	007	003	273.329,47
3210	4	2	001	003	003	263.390,66
3492		2	001	007	003	244.296,16
3221		2	001	003	003	244.202,65
3312	5	2	001	005	001	242.779,33
3380		2	002	001	001	240.985,88
2569	15	2	001	002	001	234.757,50
3314		2	001	005	001	234.343,13
3704		2	001	005	003	196.835,13
3312	2	2	001	005	001	194.716,55
2101	2	2	001	002	001	176.957,77
3312	6	2	001	005	001	166.044,95
3210	7	2	001	003	003	159.705,23
3592	15	2	001	007	003	152.688,84
2360		2	001	002	001	143.717,06
3546		2	001	007	003	143.303,00
2599		2	001	007	003	125.294,63
3320	2	2	001	007	003	125.033,73
3423	2	2	001	007	002	124.753,03
3543		2	001	007	003	118.985,50
2357		2	001	002	001	108.178,36
2462	2	2	001	005	003	104.964,43
3210	14	2	001	003	003	102.517,56
3402	2	2	001	002	002	100.295,23
2584	4	2	001	007	003	94.541,79
3210	9	2	001	003	003	75.869,89
3477	1	2	001	007	002	72.153,85
3694	5	2	001	002	002	66.712,33
2569	9	2	001	005	001	66.499,25
2569	6	2	001	002	001	63.874,28
2368	3	2	001	002	001	58.203,54
2319	2	2	001	002	001	57.071,45
2582	12	2	001	002	002	53.807,99
3395		2	001	002	003	53.020,00
3348		2	001	007	002	52.555,69
3490	13	2	001	002	002	47.910,15
3490	6	2	001	002	002	46.875,00
2373		2	001	005	001	44.000,00
3518	4	2	001	002	002	40.671,00
2308		2	001	005	001	37.488,79
3312	9	2	001	005	001	35.229,29
2351	2	2	001	005	001	34.675,08
2386	2	2	001	005	001	30.270,13
3313	5	2	001	005	001	29.940,02
2327		2	001	005	003	27.831,17
2010		2	001	001	001	25.051,98
2165		2	001	002	002	24.566,21
3592	24	2	001	005	003	24.292,68
3785		2	001	007	003	24.154,25
3452		2	002	001	002	22.559,47
3307		2	002	001	002	20.999,10
2569	1	2	001	002	001	18.553,82
2608	1	2	001	003	002	18.138,19
2573	6	2	001	007	003	17.882,54

CAP	ART	TIT	NAT	PRO	ATT	Da versare residui
3210	10	2	001	003	003	15.912,18
2303		2	001	005	001	15.672,32
2368	2	2	001	003	003	14.749,67
3397		2	001	007	002	13.042,64
3305		2	001	007	002	12.815,82
2304		2	001	005	001	12.758,91
3448	1	2	001	007	002	12.320,00
3312	7	2	001	005	001	12.155,25
2306		2	001	005	001	10.257,31
3313	4	2	001	005	001	10.004,51
3342	2	2	001	002	003	9.877,13
3490	15	2	001	002	002	8.843,27
3402	1	2	001	002	002	7.600,00
3758		2	001	001	001	7.048,03
3355		2	001	002	003	4.720,72
2332		2	001	002	002	4.150,08
2318	1	2	001	002	001	4.124,60
3342	10	2	001	002	003	3.212,22
2299	2	2	001	005	001	3.000,00
3326		2	001	005	001	2.910,00
2368	5	2	001	002	001	2.879,66
3408	2	2	001	002	002	2.788,41
3695	4	2	001	007	002	2.400,00
3342	5	2	001	002	003	2.349,12
2358		2	001	002	001	2.242,87
3680		2	001	002	003	2.037,68
2009		2	001	001	001	2.028,50
2319	4	2	002	001	003	2.003,36
3352		2	001	002	003	1.702,12
2383		2	001	002	001	1.693,55
2571		2	001	007	003	1.632,86
3322	1	2	001	005	003	1.632,23
3579		2	001	007	002	1.582,96
3493		2	001	007	003	1.533,18
2569	14	2	001	002	001	1.452,00
2609	2	2	001	003	002	1.429,58
3372		2	001	005	001	1.402,00
3518	9	2	001	002	002	1.252,86
2368	8	2	002	001	002	1.180,05
3490	4	2	001	002	002	976,33
2582	15	2	001	002	002	942,54
3703		2	001	005	003	885,75
3210	12	2	001	003	003	885,73
3566		2	001	007	002	814,76
3312	8	2	001	005	001	810,44
2584	3	2	001	002	002	760,83
2366		2	001	003	003	732,71
3455	2	2	001	007	002	719,94
3592	12	2	001	002	002	680,80
3757		2	001	007	002	567,94
2385		2	001	002	001	546,87
2384		2	001	005	003	511,00
3592	10	2	001	002	002	510,68
3712	1	2	001	005	003	509,60
2523	2	2	001	005	001	433,99
3707		2	001	002	001	429,33

CAP	ART	TIT	NAT	PRO	ATT	Da versare residui
2584	5	2	001	007	003	422,38
3518	22	2	001	002	002	379,78
3510		2	001	007	003	358,00
2375		2	001	007	002	321,30
3592	21	2	001	007	003	311,20
2225		2	001	001	001	309,70
3711		2	001	007	002	303,24
3312	12	2	001	005	001	245,94
2352		2	001	005	001	220,66
3367		2	002	001	001	186,64
3669		2	001	002	001	185,39
2454	8	2	001	002	002	172,71
3210	13	2	001	003	003	160,75
3318		2	001	007	002	139,72
2369		2	001	002	001	129,45
3312	1	2	001	005	001	117,48
3518	14	2	001	002	002	108,32
2619	1	2	001	003	002	101,29
2524	2	2	001	005	001	97,68
2582	5	2	001	002	002	91,00
2052		2	001	002	003	85,74
2316		2	001	007	003	60,31
2370		2	001	005	001	52,80
3709		2	001	007	002	50,38
3559		2	001	007	003	37,46
3303		2	002	001	002	36,10
3419	1	2	001	002	002	31,41
3500		2	001	002	003	27,22
3469		2	001	002	003	26,40
3695	2	2	001	007	002	26,30
3357		2	001	007	002	19,42
2610	2	2	001	003	002	19,28
3319	2	2	001	005	003	15,22
3555		2	001	007	002	11,62
3595		2	001	001	001	10,89
3682		2	001	002	001	8,10
2307		2	001	005	003	5,20
2164		2	001	001	001	4,92
3518	28	2	001	002	002	2,20
2378		2	001	002	001	1,55
2382		2	001	002	001	1,23
2569	5	2	001	002	001	0,97
3518	10	2	001	002	002	0,68
3316		2	001	005	001	0,66
2522	2	2	001	005	001	0,29
3518	18	2	001	002	002	0,23
Totale Titolo 2						307.869.869,38

CAP	ART	TIT	NAT	PRO	ATT	Da versare residui
4011		3	002	001	002	6.275.795,31
4010		3	002	001	002	4.139.109,12
4003		3	002	001	002	1.236.049,98
4055		3	002	001	001	235.873,81
4006		3	002	001	002	107.227,03
4854		3	002	002	002	58.269,12
4567		3	002	002	002	7.506,03

CAP	ART	TIT	NAT	PRO	ATT	Da versare residui
4057		3	002	001	002	2.999,22
4555		3	002	002	002	2.855,19
4565		3	002	002	002	67,66
Totale titolo 3						12.065.752,47
TOTALI ENTRATE FINALI						1.533.557.290,38

Allegato B 7.2

**DISCORDANZE RENDICONTO/CONTI PERIODICI RIASSUNTIVI
DA VERSARE RESIDUI
PER SEGNO - CAPITOLI/ARTICOLI - TITOLI - ENTRATE FINALI**

(valori in euro)

CAP	ART	TIT	NAT	PRO	ATT	Da versare residui
1025	2	1	001	004	001	- 5.156,65
Totale						- 5.156,65

CAP	ART	TIT	NAT	PRO	ATT	Da versare residui
1023	2	1	001	001	001	86.234.067,79
1023	14	1	001	001	001	70.581.464,57
1023	20	1	001	001	001	51.430.223,52
1023	10	1	001	001	001	4.487.855,78
1023	19	1	001	001	001	4.412.490,94
1023	3	1	001	001	001	2.259.694,43
1023	9	1	001	001	001	2.057.889,37
1023	17	1	001	001	001	2.010.922,13
1023	4	1	001	001	001	499.635,79
1023	25	1	001	001	001	117.870,03
1023	11	1	001	001	001	75.164,15
1023	13	1	001	001	001	49.059,63
1023	15	1	001	001	001	7.483,27
1023	12	1	001	001	001	6.762,80
1023	23	1	001	001	001	3.012,39
1023	26	1	001	001	001	434,36
1023	27	1	001	001	001	433,18
Totale						224.234.464,13

1023	1	1	001	001	002	47.801.292,70
1023	22	1	001	001	002	2.524.773,62
1023	24	1	001	001	002	195.305,71
Totale						50.521.372,03

1024	2	1	001	002	001	19.592.240,05
1024	8	1	001	002	001	115.665,67
Totale						19.707.905,72

1024	1	1	001	002	002	8.904.532,92
1024	10	1	001	002	002	3.635.678,28
1024	11	1	001	002	002	388.234,84
Totale						12.928.446,04

1026	23	1	001	003	001	86.268.678,75
1026	5	1	001	003	001	62.401.534,47
1034	3	1	001	003	001	6.463.719,82
1174		1	001	003	001	4.668.287,35
1026	8	1	001	003	001	900.964,64
1026	7	1	001	003	001	321.274,07
1031	1	1	001	003	001	65.935,30
1192		1	001	003	001	52.240,79
1034	4	1	001	003	001	49.368,47
1197	1	1	001	003	001	42.086,51
1197	2	1	001	003	001	12.359,30
1032	1	1	001	003	001	7.510,06

CAP	ART	TIT	NAT	PRO	ATT	Da versare residui
1193		1	001	003	001	6.129,17
1026	17	1	001	003	001	3.086,57
1026	26	1	001	003	001	1.624,82
1026	14	1	001	003	001	1.098,25
1026	18	1	001	003	001	818,14
1197	3	1	001	003	001	734,94
1177		1	001	003	001	679,22
1031	2	1	001	003	001	207,26
1026	25	1	001	003	001	66,67
Totale						161.268.404,57

1032	2	1	001	003	002	201.264,64
1026	10	1	001	003	002	7.425,27
Totale						208.689,91

1007	5	1	001	004	001	8.607.756,06
1007	6	1	001	004	001	5.556.493,36
1028	8	1	001	004	001	3.200.641,47
1028	1	1	001	004	001	1.671.525,99
1007	1	1	001	004	001	1.503.353,21
1048		1	001	004	001	954.365,75
1028	4	1	001	004	001	688.317,06
1007	9	1	001	004	001	467.990,48
1007	4	1	001	004	001	279.379,89
1027	1	1	001	004	001	164.972,71
1025	3	1	001	004	001	97.700,52
1025	5	1	001	004	001	88.702,68
1028	3	1	001	004	001	57.923,85
1007	3	1	001	004	001	44.429,32
1007	10	1	001	004	001	35.395,41
1040	2	1	001	004	001	24.228,59
1025	14	1	001	004	001	20.844,68
1025	4	1	001	004	001	19.520,46
1028	2	1	001	004	001	18.075,28
1035	1	1	001	004	001	2.668,26
1040	3	1	001	004	001	1.658,40
1025	10	1	001	004	001	1.111,06
1025	11	1	001	004	001	612,11
1035	3	1	001	004	001	480,80
1028	7	1	001	004	001	474,00
1025	12	1	001	004	001	164,92
1040	1	1	001	004	001	99,58
1035	2	1	001	004	001	18,78
Totale						23.508.904,68

1200		1	001	004	002	87.117.769,11
1040	4	1	001	004	002	2.266.924,97
1025	18	1	001	004	002	1.786.091,88
1025	1	1	001	004	002	1.251.070,57
1003	1	1	001	004	002	888.546,71
1025	19	1	001	004	002	405.709,01
1005	1	1	001	004	002	118.255,77
1003	5	1	001	004	002	70.116,88
1027	2	1	001	004	002	5.323,84
1013		1	001	004	002	1.286,37
1011		1	001	004	002	1.268,18

CAP	ART	TIT	NAT	PRO	ATT	Da versare residui
Totale						93.912.363,29
1203	1	1	001	005	001	107.930.543,06
Totale						107.930.543,06
1203	4	1	001	005	002	58.971.118,64
1203	5	1	001	005	002	1.075.566,52
1203	8	1	001	005	002	464,23
1203	7	1	001	005	002	333,22
Totale						60.047.482,61
1205	1	1	001	006	001	2.021.134,93
1201	1	1	001	006	001	1.292.969,16
1205	7	1	001	006	001	830.147,85
1205	5	1	001	006	001	38.436,00
1206		1	001	006	001	4.057,45
1205	2	1	001	006	001	830,58
Totale						4.187.575,97
1201	2	1	001	006	002	3.773.531,76
1205	3	1	001	006	002	77.503,45
1205	8	1	001	006	002	1.785,39
1201	3	1	001	006	002	520,92
1201	4	1	001	006	002	62,91
Totale						3.853.404,43
1409	1	1	001	007	001	2.325.205,74
1460	2	1	001	007	001	468.324,45
1410	1	1	001	007	001	7.152,11
Totale						2.800.682,30
1421		1	001	008	001	109.838.944,20
1431		1	001	008	001	15.804.808,57
1411	1	1	001	008	001	1.407.336,98
1401		1	001	008	001	983.605,57
1402		1	001	008	001	488.601,80
1411	3	1	001	008	001	102.772,89
1411	2	1	001	008	001	94.141,49
1412		1	001	008	001	81.878,00
1466		1	001	008	001	60.735,69
1416		1	001	008	001	41.675,92
1423		1	001	008	001	109,42
1405		1	001	008	001	82,10
1418		1	001	008	001	24,57
Totale						128.904.717,20
1450		1	001	008	002	1.807.802,08
Totale						1.807.802,08
1601		1	001	009	001	722,57
Totale						722,57
1805	10	1	001	011	001	40.451,91
1821		1	001	011	001	2.103,09
Totale						42.555,00

CAP	ART	TIT	NAT	PRO	ATT	Da versare residui
1804		1	001	012	001	4.793.740,00
Totale						4.793.740,00
1246		1	001	013	001	75.431.801,80
1213	5	1	001	013	001	3.640.984,94
1213	6	1	001	013	001	2.535.255,60
1217	3	1	001	013	001	2.514.172,67
1230		1	001	013	001	2.063.574,95
1213	9	1	001	013	001	1.626.598,01
1216	2	1	001	013	001	1.373.216,88
1210	1	1	001	013	001	772.553,09
1218	1	1	001	013	001	698.650,60
1257		1	001	013	001	528.828,71
1243		1	001	013	001	470.626,69
1213	4	1	001	013	001	188.642,55
1213	8	1	001	013	001	150.256,25
1219		1	001	013	001	67.208,94
1236		1	001	013	001	42.037,45
1213	10	1	001	013	001	25.282,46
1216	1	1	001	013	001	11.392,81
1218	3	1	001	013	001	2.169,97
1217	1	1	001	013	001	741,65
1216	3	1	001	013	001	713,13
1471	2	1	001	013	001	680,77
1233	1	1	001	013	001	405,80
1208	1	1	001	013	001	336,73
1419	1	1	001	013	001	103,29
Totale						92.146.235,74
1400		1	001	013	002	27.615.764,44
1233	2	1	001	013	002	7.619.651,72
1210	2	1	001	013	002	3.374.605,38
1208	2	1	001	013	002	2.885.272,36
1218	2	1	001	013	002	1.451.753,58
1217	2	1	001	013	002	630.489,14
1235	2	1	001	013	002	88.307,26
1600		1	001	013	002	73.178,94
1471	3	1	001	013	002	51.011,73
1419	2	1	001	013	002	50.802,22
Totale						43.840.836,77
1065		1	002	001	001	2.295.604,36
1070		1	002	001	001	985.815,83
1189		1	002	001	001	299.380,55
1188		1	002	001	001	214.359,70
1182		1	002	001	001	74.297,76
1063	1	1	002	001	001	36.882,80
1057		1	002	001	001	12.907,17
1062	1	1	002	001	001	11.410,09
1074	2	1	002	001	001	8.635,20
1033	4	1	002	001	001	1.032,39
1059		1	002	001	001	24,84
Totale						3.940.350,69
1062	2	1	002	001	002	341.194,01
1063	2	1	002	001	002	8.893,90

CAP	ART	TIT	NAT	PRO	ATT	Da versare residui
1033	5	1	002	001	002	927,84
Totale						351.015,75
1029	5	1	002	002	001	21.676,25
1051	1	1	002	002	001	1.093,80
1043	1	1	002	002	001	1.076,34
1029	1	1	002	002	001	60,39
1029	6	1	002	002	001	55,35
1052		1	002	002	001	40,49
1029	3	1	002	002	001	2,89
Totale						24.005,51
1022		1	002	002	002	126.452,69
1172	12	1	002	002	002	48.521,01
1172	2	1	002	002	002	13.636,86
1172	7	1	002	002	002	5.412,64
1172	11	1	002	002	002	1.599,43
1172	4	1	002	002	002	1.465,17
1101		1	002	002	002	213,42
Totale						197.301,22
1067	2	1	002	003	001	552.389,40
1067	1	1	002	003	001	154.405,22
1030	3	1	002	003	001	2.956,22
1030	1	1	002	003	001	1.136,21
1170	2	1	002	003	001	319,12
1170	1	1	002	003	001	60,16
1170	3	1	002	003	001	60,11
1030	5	1	002	003	001	15,95
Totale						711.342,39
1171	2	1	002	003	002	2.262.455,99
1171	1	1	002	003	002	239.120,90
1171	4	1	002	003	002	184.842,46
1171	3	1	002	003	002	65.692,91
1171	7	1	002	003	002	31.648,34
1030	12	1	002	003	002	18.985,97
1030	2	1	002	003	002	1.327,45
1170	4	1	002	003	002	693,13
Totale						2.804.767,15
1262		1	002	004	001	61.177.749,02
1239	1	1	002	004	001	253.330,86
1254	3	1	002	004	001	639,33
Totale						61.431.719,21
1259		1	002	004	002	98.852.481,49
1239	2	1	002	004	002	7.402.205,10
Totale						106.254.686,59
1253	1	1	002	005	001	1.150.826,30
1242	1	1	002	005	001	31.794,99
1242	3	1	002	005	001	31.246,15
1250		1	002	005	001	24.295,49
1253	2	1	002	005	001	5.940,34
1242	2	1	002	005	001	4.236,65

CAP	ART	TIT	NAT	PRO	ATT	Da versare residui
1242	6	1	002	005	001	3.478,65
1253	6	1	002	005	001	2.198,35
1253	4	1	002	005	001	1.243,80
1253	3	1	002	005	001	705,48
1242	5	1	002	005	001	124,34
1253	5	1	002	005	001	26,21
1253	8	1	002	005	001	1,75
Totale						1.256.118,50

1265	1	1	002	005	002	3.513,42
Totale						3.513,42

CAP	ART	TIT	NAT	PRO	ATT	Da versare residui
2065	2	2	001	001	001	7.528.210,46
3321		2	001	001	001	5.684.734,06
2010		2	001	001	001	25.051,98
3758		2	001	001	001	7.048,03
2009		2	001	001	001	2.028,50
2225		2	001	001	001	309,70
3595		2	001	001	001	10,89
2164		2	001	001	001	4,92
Totale						13.247.398,54

2569	3	2	001	002	001	975.965,88
2569	8	2	001	002	001	495.610,37
2569	2	2	001	002	001	278.329,02
2569	15	2	001	002	001	234.757,50
2101	2	2	001	002	001	176.957,77
2360		2	001	002	001	143.717,06
2357		2	001	002	001	108.178,36
2569	6	2	001	002	001	63.874,28
2368	3	2	001	002	001	58.203,54
2319	2	2	001	002	001	57.071,45
2569	1	2	001	002	001	18.553,82
2318	1	2	001	002	001	4.124,60
2368	5	2	001	002	001	2.879,66
2358		2	001	002	001	2.242,87
2383		2	001	002	001	1.693,55
2569	14	2	001	002	001	1.452,00
2385		2	001	002	001	546,87
3707		2	001	002	001	429,33
3669		2	001	002	001	185,39
2369		2	001	002	001	129,45
3682		2	001	002	001	8,10
2378		2	001	002	001	1,55
2382		2	001	002	001	1,23
2569	5	2	001	002	001	0,97
Totale						2.624.914,62

3518	1	2	001	002	002	705.191,71
3458		2	001	002	002	394.051,48
3402	2	2	001	002	002	100.295,23
3694	5	2	001	002	002	66.712,33
2582	12	2	001	002	002	53.807,99
3490	13	2	001	002	002	47.910,15

CAP	ART	TIT	NAT	PRO	ATT	Da versare residui
3490	6	2	001	002	002	46.875,00
3518	4	2	001	002	002	40.671,00
2165		2	001	002	002	24.566,21
3490	15	2	001	002	002	8.843,27
3402	1	2	001	002	002	7.600,00
2332		2	001	002	002	4.150,08
3408	2	2	001	002	002	2.788,41
3518	9	2	001	002	002	1.252,86
3490	4	2	001	002	002	976,33
2582	15	2	001	002	002	942,54
2584	3	2	001	002	002	760,83
3592	12	2	001	002	002	680,80
3592	10	2	001	002	002	510,68
3518	22	2	001	002	002	379,78
2454	8	2	001	002	002	172,71
3518	14	2	001	002	002	108,32
2582	5	2	001	002	002	91,00
3419	1	2	001	002	002	31,41
3518	28	2	001	002	002	2,20
3518	10	2	001	002	002	0,68
3518	18	2	001	002	002	0,23
Totale						1.509.373,23

3342	15	2	001	002	003	9.902.728,36
3600		2	001	002	003	339.878,78
3395		2	001	002	003	53.020,00
3342	2	2	001	002	003	9.877,13
3355		2	001	002	003	4.720,72
3342	10	2	001	002	003	3.212,22
3342	5	2	001	002	003	2.349,12
3680		2	001	002	003	2.037,68
3352		2	001	002	003	1.702,12
2052		2	001	002	003	85,74
3500		2	001	002	003	27,22
3469		2	001	002	003	26,40
Totale						10.319.665,49

2647		2	001	003	002	2.686.015,83
2608	1	2	001	003	002	18.138,19
2609	2	2	001	003	002	1.429,58
2619	1	2	001	003	002	101,29
2610	2	2	001	003	002	19,28
Totale						2.705.704,17

3210	1	2	001	003	003	3.970.496,77
3210	2	2	001	003	003	3.794.354,14
3210	11	2	001	003	003	3.334.680,60
3210	5	2	001	003	003	2.486.665,89
3210	3	2	001	003	003	1.257.532,48
3210	6	2	001	003	003	713.551,05
3210	8	2	001	003	003	368.876,47
3210	4	2	001	003	003	263.390,66
3221		2	001	003	003	244.202,65
3210	7	2	001	003	003	159.705,23
3210	14	2	001	003	003	102.517,56
3210	9	2	001	003	003	75.869,89

CAP	ART	TIT	NAT	PRO	ATT	Da versare residui
3210	10	2	001	003	003	15.912,18
2368	2	2	001	003	003	14.749,67
3210	12	2	001	003	003	885,73
2366		2	001	003	003	732,71
3210	13	2	001	003	003	160,75
Totale						16.804.284,43

2302		2	001	005	001	36.484.994,31
3313	1	2	001	005	001	15.106.742,20
3312	3	2	001	005	001	12.607.045,22
3312	11	2	001	005	001	3.679.202,39
2301		2	001	005	001	3.069.599,43
2309		2	001	005	001	2.052.554,90
3312	4	2	001	005	001	1.959.299,67
3313	2	2	001	005	001	1.687.956,71
3313	3	2	001	005	001	1.582.401,04
3315		2	001	005	001	1.124.750,09
3312	14	2	001	005	001	832.196,05
3384		2	001	005	001	782.300,43
3312	15	2	001	005	001	370.396,78
3312	5	2	001	005	001	242.779,33
3314		2	001	005	001	234.343,13
3312	2	2	001	005	001	194.716,55
3312	6	2	001	005	001	166.044,95
2569	9	2	001	005	001	66.499,25
2373		2	001	005	001	44.000,00
2308		2	001	005	001	37.488,79
3312	9	2	001	005	001	35.229,29
2351	2	2	001	005	001	34.675,08
2386	2	2	001	005	001	30.270,13
3313	5	2	001	005	001	29.940,02
2303		2	001	005	001	15.672,32
2304		2	001	005	001	12.758,91
3312	7	2	001	005	001	12.155,25
2306		2	001	005	001	10.257,31
3313	4	2	001	005	001	10.004,51
2299	2	2	001	005	001	3.000,00
3326		2	001	005	001	2.910,00
3372		2	001	005	001	1.402,00
3312	8	2	001	005	001	810,44
2523	2	2	001	005	001	433,99
3312	12	2	001	005	001	245,94
2352		2	001	005	001	220,66
3312	1	2	001	005	001	117,48
2524	2	2	001	005	001	97,68
2370		2	001	005	001	52,80
3316		2	001	005	001	0,66
2522	2	2	001	005	001	0,29
Totale						82.525.565,98

2325		2	001	005	003	1.112.089,02
3366		2	001	005	003	373.428,61
3704		2	001	005	003	196.835,13
2462	2	2	001	005	003	104.964,43
2327		2	001	005	003	27.831,17
3592	24	2	001	005	003	24.292,68

CAP	ART	TIT	NAT	PRO	ATT	Da versare residui
3322	1	2	001	005	003	1.632,23
3703		2	001	005	003	885,75
2384		2	001	005	003	511,00
3712	1	2	001	005	003	509,60
3319	2	2	001	005	003	15,22
2307		2	001	005	003	5,20
Totale						1.843.000,04

3791		2	001	007	002	131.015.000,00
2319	3	2	001	007	002	6.660.109,79
2368	1	2	001	007	002	1.225.450,37
2368	6	2	001	007	002	480.524,49
3423	2	2	001	007	002	124.753,03
3477	1	2	001	007	002	72.153,85
3348		2	001	007	002	52.555,69
3397		2	001	007	002	13.042,64
3305		2	001	007	002	12.815,82
3448	1	2	001	007	002	12.320,00
3695	4	2	001	007	002	2.400,00
3579		2	001	007	002	1.582,96
3566		2	001	007	002	814,76
3455	2	2	001	007	002	719,94
3757		2	001	007	002	567,94
2375		2	001	007	002	321,30
3711		2	001	007	002	303,24
3318		2	001	007	002	139,72
3709		2	001	007	002	50,38
3695	2	2	001	007	002	26,30
3357		2	001	007	002	19,42
3555		2	001	007	002	11,62
Totale						139.675.683,26

3320	1	2	001	007	003	8.676.805,60
2329		2	001	007	003	601.478,08
3592	3	2	001	007	003	273.329,47
3492		2	001	007	003	244.296,16
3592	15	2	001	007	003	152.688,84
3546		2	001	007	003	143.303,00
2599		2	001	007	003	125.294,63
3320	2	2	001	007	003	125.033,73
3543		2	001	007	003	118.985,50
2584	4	2	001	007	003	94.541,79
3785		2	001	007	003	24.154,25
2573	6	2	001	007	003	17.882,54
2571		2	001	007	003	1.632,86
3493		2	001	007	003	1.533,18
2584	5	2	001	007	003	422,38
3510		2	001	007	003	358,00
3592	21	2	001	007	003	311,20
2316		2	001	007	003	60,31
3559		2	001	007	003	37,46
Totale						10.602.148,98

3380		2	002	001	001	240.985,88
3367		2	002	001	001	186,64
Totale						241.172,52

CAP	ART	TIT	NAT	PRO	ATT	Da versare residui
3631		2	002	001	002	16.421.777,84
3382		2	002	001	002	5.955.483,86
3369		2	002	001	002	1.290.525,83
3477	3	2	002	001	002	1.056.350,36
3452		2	002	001	002	22.559,47
3307		2	002	001	002	20.999,10
2368	8	2	002	001	002	1.180,05
3303		2	002	001	002	36,10
Totale						24.768.912,61

3759		2	002	001	003	587.762,15
2368	7	2	002	001	003	412.280,00
2319	4	2	002	001	003	2.003,36
Totale						1.002.045,51

CAP	ART	TIT	NAT	PRO	ATT	Da versare residui
4055		3	002	001	001	235.873,81
Totale						235.873,81

4011		3	002	001	002	6.275.795,31
4010		3	002	001	002	4.139.109,12
4003		3	002	001	002	1.236.049,98
4006		3	002	001	002	107.227,03
4057		3	002	001	002	2.999,22
Totale						11.761.180,66

4854		3	002	002	002	58.269,12
4567		3	002	002	002	7.506,03
4555		3	002	002	002	2.855,19
4565		3	002	002	002	67,66
Totale						68.698,00

PAGINA BIANCA

ALLEGATO C
MINORI ENTRATE

PAGINA BIANCA

ALLEGATO C1
MINORI ENTRATE DI COMPETENZA

PAGINA BIANCA

Allegato C1.1

MINORI ENTRATE DI COMPETENZA RISPETTO ALLE PREVISIONI INIZIALI
PER CAPITOLI/ARTICOLI - TITOLI - ENTRATE FINALI

(valori in euro)

Capitolo di Entrata	Articolo	Nuova UPB di Entrata	Minori entrate di competenza rispetto alle previsioni iniziali.
1023	1	1.1.1.2	-5.620.745.118,60
1024	8	1.1.2.1	-4.951.457.686,34
1023	13	1.1.1.1	-3.658.900.372,24
1023	3	1.1.1.1	-3.095.056.843,11
1026	5	1.1.3.1	-2.715.177.284,03
1026	23	1.1.3.1	-2.290.716.933,03
1024	2	1.1.2.1	-1.357.071.751,24
1801	1	1.1.10.1	-1.112.409.503,26
1023	14	1.1.1.1	-453.305.426,19
1801	2	1.1.10.1	-437.920.396,61
1210	1	1.1.13.1	-395.829.073,94
1201	2	1.1.6.2	-394.106.473,19
1031	1	1.1.3.1	-326.717.727,88
1023	22	1.1.1.2	-250.569.589,33
1026	7	1.1.3.1	-165.903.239,35
1034	4	1.1.3.1	-153.312.866,91
1037	1	1.1.4.1	-137.977.110,53
1023	20	1.1.1.1	-136.126.696,93
1203	1	1.1.5.1	-133.067.583,49
1243	1	1.1.13.1	-129.513.063,32
1198	1	1.2.1.1	-125.960.686,45
1203	5	1.1.5.2	-124.702.717,74
1049	2	1.1.4.1	-118.576.144,14
1205	1	1.1.6.1	-116.125.422,87
1810	1	1.1.12.1	-114.436.626,47
1820	1	1.1.12.1	-96.553.960,87
1023	4	1.1.1.1	-94.750.597,59
1197	2	1.1.3.1	-93.831.734,85
1197	1	1.1.3.1	-92.848.257,99
1026	8	1.1.3.1	-89.135.719,94
1200	1	1.1.4.2	-81.863.040,76
1028	8	1.1.4.1	-81.360.696,27
1431	1	1.1.8.1	-75.106.637,52
1023	24	1.1.1.2	-61.538.887,80
1185	1	1.2.1.1	-52.731.292,72
1192	1	1.1.3.1	-42.787.589,19
1026	2	1.1.3.1	-39.334.832,21
1023	15	1.1.1.1	-38.457.972,12
1040	4	1.1.4.2	-37.856.818,77
1217	1	1.1.13.1	-33.355.283,66
1026	19	1.1.3.1	-28.045.772,92
1036	1	1.2.1.1	-26.376.559,11
1049	1	1.1.4.1	-24.899.635,49

Capitolo di Entrata	Articolo	Nuova UPB di Entrata	Minori entrate di competenza rispetto alle previsioni iniziali.
1023	23	1.1.1.1	-24.289.382,15
1031	4	1.1.3.1	-20.096.194,65
1413	1	1.1.8.1	-19.876.575,97
1031	3	1.1.3.1	-18.870.563,35
1189	1	1.2.1.1	-14.942.494,69
1460	1	1.1.7.1	-14.754.896,92
1206	1	1.1.6.1	-14.061.645,87
1230	1	1.1.13.1	-13.201.054,52
1176	1	1.1.3.1	-12.999.345,77
1056	1	1.2.1.1	-12.998.190,00
1217	2	1.1.13.2	-11.543.480,64
1028	4	1.1.4.1	-10.959.230,55
1195	1	1.1.3.1	-10.590.411,12
1808	1	1.1.12.1	-9.813.953,59
1174	1	1.1.3.1	-9.379.829,21
1007	5	1.1.4.1	-9.217.027,95
1805	5	1.1.11.1	-8.195.749,71
1048	1	1.1.4.1	-8.015.290,24
1032	1	1.1.3.1	-7.510.237,78
1471	1	1.1.13.1	-7.164.516,89
1026	26	1.1.3.1	-7.126.262,34
1033	1	1.2.1.1	-6.993.099,00
1007	6	1.1.4.1	-6.911.713,08
1411	2	1.1.8.1	-6.291.259,10
1441	1	1.1.13.1	-5.544.484,98
1026	6	1.1.3.1	-5.436.452,04
1213	5	1.1.13.1	-4.899.719,78
1805	6	1.1.11.1	-4.395.506,89
1026	25	1.1.3.1	-4.006.822,60
1805	1	1.1.11.1	-3.652.894,66
1225	1	1.1.13.1	-2.999.680,11
1460	2	1.1.7.1	-2.805.167,57
1171	3	1.2.3.2	-2.788.440,61
1233	1	1.1.13.1	-2.750.660,35
1007	1	1.1.4.1	-2.642.956,09
1213	1	1.1.13.1	-2.457.652,23
1809	1	1.1.11.1	-2.438.987,63
1181	1	1.2.1.1	-1.916.787,31
1265	1	1.2.5.2	-1.914.668,34
1028	3	1.1.4.1	-1.720.879,94
1026	20	1.1.3.1	-1.635.476,82
1213	6	1.1.13.1	-1.544.695,69
1805	4	1.1.11.1	-1.475.252,88
1007	9	1.1.4.1	-1.018.139,04
1064	1	1.2.1.1	-1.000.000,00
1194	1	1.1.4.1	-1.000.000,00
1415	2	1.1.8.1	-980.256,06
1477	1	1.1.13.1	-979.376,84

Capitolo di Entrata	Articolo	Nuova UPB di Entrata	Minori entrate di competenza rispetto alle previsioni iniziali.
1026	1	1.1.3.1	-856.293,34
1227	1	1.1.13.1	-844.835,00
1416	1	1.1.8.1	-840.997,98
1045	1	1.2.1.1	-840.111,62
1196	1	1.1.3.1	-827.530,56
1041	1	1.1.4.1	-816.022,19
1023	27	1.1.1.1	-809.022,95
1026	3	1.1.3.1	-753.879,42
1805	9	1.1.11.1	-707.488,56
1809	4	1.1.11.1	-672.517,51
1213	9	1.1.13.1	-672.359,74
1213	4	1.1.13.1	-670.089,43
1188	1	1.2.1.1	-658.987,55
1812	1	1.1.12.1	-573.625,94
1007	4	1.1.4.1	-538.125,19
1411	3	1.1.8.1	-532.921,50
1028	5	1.1.4.1	-522.609,51
1412	1	1.1.8.1	-290.077,92
1228	1	1.1.13.1	-254.639,01
1809	9	1.1.11.1	-228.342,18
1034	3	1.1.3.1	-132.821,63
1050	1	1.1.4.1	-75.297,21
Totale Titolo	1		-29.967.447.586,46

Capitolo di Entrata	Articolo	Nuova UPB di Entrata	Minori entrate di competenza rispetto alle previsioni iniziali.
3312	3	2.1.5.1	-951.862.577,37
3240	3	2.1.3.1	-879.337.102,98
3313	3	2.1.5.1	-550.031.618,55
3312	4	2.1.5.1	-501.657.910,37
2368	2	2.1.3.3	-478.680.158,56
2356	1	2.1.7.2	-440.000.000,00
2368	1	2.1.7.2	-351.082.193,26
3519	1	2.2.1.2	-211.000.000,00
3979	1	2.1.4.1	-207.092.951,88
3371	1	2.1.3.3	-156.784.940,77
3514	1	2.1.7.2	-134.655.942,28
3530	1	2.1.2.3	-110.813.066,39
3988	1	2.1.4.3	-102.716.409,00
3364	1	2.1.1.1	-100.000.000,00
3597	1	2.1.7.1	-99.467.584,45
3590	1	2.1.2.3	-91.637.201,75
2569	8	2.1.2.1	-82.937.611,42
3570	1	2.1.2.3	-60.538.813,78
2054	1	2.1.1.1	-54.932.540,91
3970	1	2.1.4.1	-53.268.147,42
3437	1	2.1.7.2	-50.000.000,00
2569	1	2.1.2.1	-41.677.179,89
3210	6	2.1.3.3	-41.418.787,27
2319	2	2.1.2.1	-36.813.631,86
3364	2	2.1.1.1	-35.000.000,00
2368	5	2.1.2.1	-31.445.686,70

Capitolo di Entrata	Articolo	Nuova UPB di Entrata	Minori entrate di competenza rispetto alle previsioni iniziali.
2368	3	2.1.2.1	-29.523.654,14
3210	4	2.1.3.3	-29.274.356,20
2065	1	2.1.1.1	-28.855.624,99
2328	1	2.1.1.1	-27.391.273,35
3304	1	2.1.7.2	-26.498.121,32
3325	1	2.1.7.2	-25.000.000,00
2612	4	2.1.3.2	-24.986.666,47
2371	1	2.1.2.1	-22.828.141,22
3974	1	2.1.4.1	-22.000.000,00
3210	3	2.1.3.3	-21.101.971,63
3307	1	2.2.1.2	-20.954.005,45
3342	15	2.1.2.3	-19.018.996,73
3620	1	2.1.7.2	-15.818.409,27
2568	1	2.1.2.3	-14.610.704,29
3240	4	2.1.3.1	-14.185.297,19
3305	1	2.1.7.2	-12.775.587,08
3778	1	2.1.7.2	-12.757.410,27
2302	1	2.1.5.1	-10.217.938,67
2225	1	2.1.1.1	-10.010.958,96
3970	2	2.1.4.1	-9.913.602,35
2368	4	2.1.7.2	-9.803.087,89
3400	1	2.2.1.2	-9.500.000,00
2961	3	2.1.3.4	-7.723.776,05
3664	1	2.1.7.2	-5.521.454,85
3361	1	2.1.7.3	-5.500.000,00
2308	1	2.1.5.1	-5.277.019,15
2379	1	2.1.5.1	-5.243.850,87
2595	1	2.1.2.3	-5.084.739,00
2458	1	2.1.2.2	-4.863.670,19
3342	12	2.1.2.3	-4.860.196,70
2360	1	2.1.2.1	-4.147.407,95
3550	1	2.1.2.3	-3.723.157,98
2463	1	2.1.2.3	-3.463.632,01
3347	1	2.1.7.1	-3.224.684,25
2421	1	2.1.2.1	-3.172.487,38
3442	2	2.1.7.2	-2.877.958,59
3449	1	2.1.7.2	-2.217.128,37
2351	1	2.1.5.1	-2.204.205,90
3402	2	2.1.2.2	-2.114.976,53
2569	2	2.1.2.1	-2.001.784,16
2355	1	2.1.2.3	-1.793.710,00
2569	6	2.1.2.1	-1.422.502,59
3221	1	2.1.3.3	-1.401.958,51
2101	1	2.1.2.1	-1.116.129,85
3455	1	2.1.7.2	-1.068.249,85
3328	1	2.2.1.2	-1.000.000,00
3380	1	2.2.1.1	-1.000.000,00
3394	1	2.1.7.2	-1.000.000,00
2454	3	2.1.7.3	-941.810,28
2299	2	2.1.5.1	-864.632,32
3402	1	2.1.2.2	-827.953,27
3573	1	2.1.2.1	-819.268,87
3408	3	2.1.2.2	-732.564,85
2465	1	2.1.2.3	-697.434,29
2170	1	2.1.2.1	-694.965,54

Capitolo di Entrata	Articolo	Nuova UPB di Entrata	Minori entrate di competenza rispetto alle previsioni iniziali.
2385	1	2.1.2.1	-694.683,08
3378	1	2.1.2.3	-678.342,61
2376	1	2.1.5.3	-601.405,34
3424	2	2.1.7.2	-590.472,26
2607	1	2.1.3.2	-559.162,51
2612	3	2.1.3.2	-532.893,14
3326	1	2.1.5.1	-508.436,86
3442	1	2.1.7.2	-503.965,56
3979	2	2.1.4.1	-499.999,72
3971	2	2.1.4.1	-477.789,17
2226	1	2.1.2.3	-450.957,94
3350	1	2.1.2.3	-415.574,30
3356	1	2.1.2.3	-404.593,46
3547	1	2.1.2.1	-399.773,06
3236	1	2.1.3.3	-390.072,94
3552	1	2.1.2.1	-373.379,85
2321	1	2.1.2.2	-369.442,06
3566	1	2.1.7.2	-360.445,43
3420	1	2.1.2.2	-326.669,55
2476	1	2.1.2.3	-307.314,63
3397	1	2.1.7.2	-291.165,07
3485	1	2.1.2.1	-276.084,49
3471	1	2.1.7.2	-265.143,84
2052	1	2.1.2.3	-260.491,08
3431	1	2.1.7.2	-248.502,45
3408	2	2.1.2.2	-245.496,63
2331	1	2.1.5.1	-229.327,52
2322	1	2.1.2.2	-200.000,00
2569	10	2.1.2.1	-176.639,01
2408	1	2.1.2.1	-154.634,78
2569	13	2.1.5.1	-121.872,52
3404	2	2.1.2.2	-121.801,70
3408	1	2.1.2.2	-119.627,04
3618	1	2.1.2.1	-110.868,71
3415	2	2.1.2.2	-102.609,17
2202	1	2.1.1.1	-96.290,14
2569	5	2.1.2.1	-91.795,37
2521	1	2.1.2.1	-85.105,36
2569	14	2.1.2.1	-85.104,12
3420	2	2.1.2.2	-85.000,00
2101	2	2.1.2.1	-84.263,54
2370	1	2.1.5.1	-83.674,61
3346	1	2.1.7.1	-81.014,23
2569	7	2.1.2.1	-79.943,25
3414	1	2.1.2.2	-70.845,07
2464	1	2.1.2.1	-68.863,00
3663	1	2.1.7.2	-68.351,19
2475	1	2.1.2.1	-64.698,34
3662	1	2.1.7.2	-59.998,57
2383	1	2.1.2.1	-55.940,89
3591	1	2.1.2.3	-51.921,66
3473	1	2.1.2.1	-49.823,08
3669	1	2.1.2.1	-49.805,35
3595	1	2.1.1.1	-49.278,10

Capitolo di Entrata	Articolo	Nuova UPB di Entrata	Minori entrate di competenza rispetto alle previsioni iniziali.
3415	1	2.1.2.2	-48.827,86
3565	1	2.1.2.1	-47.060,02
2617	1	2.1.3.2	-46.169,93
3564	1	2.1.7.2	-43.046,75
2304	1	2.1.5.1	-43.013,92
3480	1	2.1.2.1	-40.845,40
2441	1	2.1.2.1	-40.027,75
3701	1	2.1.7.2	-38.298,31
3414	2	2.1.2.2	-34.654,17
3581	1	2.1.2.1	-33.968,72
2314	1	2.1.1.1	-32.056,71
3598	1	2.1.1.1	-30.471,00
3404	1	2.1.2.2	-29.581,42
2003	1	2.1.1.1	-25.527,00
3526	1	2.1.2.1	-18.539,71
2377	1	2.1.2.1	-12.537,13
2402	1	2.1.5.3	-11.373,49
2282	1	2.1.5.1	-8.829,00
3533	1	2.1.2.1	-6.388,04
2005	1	2.1.1.1	-5.957,43
3659	1	2.1.7.2	-5.730,60
2523	1	2.1.5.1	-4.800,13
2524	1	2.1.5.1	-4.591,48
3784	1	2.1.7.2	-2.995,85
3349	1	2.1.7.2	-849,30
2454	14	2.1.2.2	-659,52
3358	1	2.1.7.2	-568,84
Totale titolo 2			-6.374.829.897,31
Capitolo di Entrata	Articolo	Nuova UPB di Entrata	Minori entrate di competenza rispetto alle previsioni iniziali.
4421	1	3.2.2.1	-714.005.000,00
4003	1	3.2.1.2	-255.631.954,71
4006	1	3.2.1.2	-51.850.298,33
4854	1	3.2.2.2	-2.975.580,43
4555	1	3.2.2.2	-1.384.296,60
4856	1	3.2.2.2	-229.030,81
4727	1	3.2.2.2	-224.967,76
4570	1	3.2.2.2	-27.362,99
4858	1	3.2.2.2	-4.848,24
Totale titolo 3			-1.026.333.339,87
Entrate Finali			-37.368.610.823,64

Allegato C 1.2

MINORI ENTRATE DI COMPETENZA RISPETTO ALLE PREVISIONI INIZIALI
PER CAPITOLI/ARTICOLI - UNITÀ PREVISIONALI DI BASE

(valori in euro)

Nuova UPB di Entrata	Capitolo di Entrata	Articolo	Minori entrate di competenza rispetto alle previsioni iniziali.
1.1.1.1	1023	13	-3.658.900.372,24
1.1.1.1	1023	3	-3.095.056.843,11
1.1.1.1	1023	14	-453.305.426,19
1.1.1.1	1023	20	-136.126.696,93
1.1.1.1	1023	4	-94.750.597,59
1.1.1.1	1023	15	-38.457.972,12
1.1.1.1	1023	23	-24.289.382,15
1.1.1.1	1023	27	-809.022,95
1.1.1.1	Totale		-7.501.696.313,28
1.1.1.2	1023	1	-5.620.745.118,60
1.1.1.2	1023	22	-250.569.589,33
1.1.1.2	1023	24	-61.538.887,80
1.1.1.2	Totale		-5.932.853.595,73
1.1.2.1	1024	8	-4.951.457.686,34
1.1.2.1	1024	2	-1.357.071.751,24
1.1.2.1	Totale		-6.308.529.437,58
1.1.3.1	1026	5	-2.715.177.284,03
1.1.3.1	1026	23	-2.290.716.933,03
1.1.3.1	1031	1	-326.717.727,88
1.1.3.1	1026	7	-165.903.239,35
1.1.3.1	1034	4	-153.312.866,91
1.1.3.1	1197	2	-93.831.734,85
1.1.3.1	1197	1	-92.848.257,99
1.1.3.1	1026	8	-89.135.719,94
1.1.3.1	1192	1	-42.787.589,19
1.1.3.1	1026	2	-39.334.832,21
1.1.3.1	1026	19	-28.045.772,92
1.1.3.1	1031	4	-20.096.194,65
1.1.3.1	1031	3	-18.870.563,35
1.1.3.1	1176	1	-12.999.345,77
1.1.3.1	1195	1	-10.590.411,12
1.1.3.1	1174	1	-9.379.829,21
1.1.3.1	1032	1	-7.510.237,78
1.1.3.1	1026	26	-7.126.262,34
1.1.3.1	1026	6	-5.436.452,04
1.1.3.1	1026	25	-4.006.822,60
1.1.3.1	1026	20	-1.635.476,82
1.1.3.1	1026	1	-856.293,34
1.1.3.1	1196	1	-827.530,56
1.1.3.1	1026	3	-753.879,42
1.1.3.1	1034	3	-132.821,63
1.1.3.1	Totale		-6.138.034.078,93
1.1.4.1	1037	1	-137.977.110,53

Nuova UPB di Entrata	Capitolo di Entrata	Articolo	Minori entrate di competenza rispetto alle previsioni iniziali.
1.1.4.1	1049	2	-118.576.144,14
1.1.4.1	1028	8	-81.360.696,27
1.1.4.1	1049	1	-24.899.635,49
1.1.4.1	1028	4	-10.959.230,55
1.1.4.1	1007	5	-9.217.027,95
1.1.4.1	1048	1	-8.015.290,24
1.1.4.1	1007	6	-6.911.713,08
1.1.4.1	1007	1	-2.642.956,09
1.1.4.1	1028	3	-1.720.879,94
1.1.4.1	1007	9	-1.018.139,04
1.1.4.1	1194	1	-1.000.000,00
1.1.4.1	1041	1	-816.022,19
1.1.4.1	1007	4	-538.125,19
1.1.4.1	1028	5	-522.609,51
1.1.4.1	1050	1	-75.297,21
1.1.4.1	Totale		-406.250.877,42
1.1.4.2	1200	1	-81.863.040,76
1.1.4.2	1040	4	-37.856.818,77
1.1.4.2	Totale		-119.719.859,53
1.1.5.1	1203	1	-133.067.583,49
1.1.5.1	Totale		-133.067.583,49
1.1.5.2	1203	5	-124.702.717,74
1.1.5.2	Totale		-124.702.717,74
1.1.6.1	1205	1	-116.125.422,87
1.1.6.1	1206	1	-14.061.645,87
1.1.6.1	Totale		-130.187.068,74
1.1.6.2	1201	2	-394.106.473,19
1.1.6.2	Totale		-394.106.473,19
1.1.7.1	1460	1	-14.754.896,92
1.1.7.1	1460	2	-2.805.167,57
1.1.7.1	Totale		-17.560.064,49
1.1.8.1	1431	1	-75.106.637,52
1.1.8.1	1413	1	-19.876.575,97
1.1.8.1	1411	2	-6.291.259,10
1.1.8.1	1415	2	-980.256,06
1.1.8.1	1416	1	-840.997,98
1.1.8.1	1411	3	-532.921,50
1.1.8.1	1412	1	-290.077,92
1.1.8.1	Totale		-103.918.726,05
1.1.10.1	1801	1	-1.112.409.503,26
1.1.10.1	1801	2	-437.920.396,61
1.1.10.1	Totale		-1.550.329.899,87
1.1.11.1	1805	5	-8.195.749,71
1.1.11.1	1805	6	-4.395.506,89
1.1.11.1	1805	1	-3.652.894,66
1.1.11.1	1809	1	-2.438.987,63
1.1.11.1	1805	4	-1.475.252,88
1.1.11.1	1805	9	-707.488,56
1.1.11.1	1809	4	-672.517,51
1.1.11.1	1809	9	-228.342,18

Nuova UPB di Entrata	Capitolo di Entrata	Articolo	Minori entrate di competenza rispetto alle previsioni iniziali.
1.1.11.1	Totale		-21.766.740,02
1.1.12.1	1810	1	-114.436.626,47
1.1.12.1	1820	1	-96.553.960,87
1.1.12.1	1808	1	-9.813.953,59
1.1.12.1	1812	1	-573.625,94
1.1.12.1	Totale		-221.378.166,87
1.1.13.1	1210	1	-395.829.073,94
1.1.13.1	1243	1	-129.513.063,32
1.1.13.1	1217	1	-33.355.283,66
1.1.13.1	1230	1	-13.201.054,52
1.1.13.1	1471	1	-7.164.516,89
1.1.13.1	1441	1	-5.544.484,98
1.1.13.1	1213	5	-4.899.719,78
1.1.13.1	1225	1	-2.999.680,11
1.1.13.1	1233	1	-2.750.660,35
1.1.13.1	1213	1	-2.457.652,23
1.1.13.1	1213	6	-1.544.695,69
1.1.13.1	1477	1	-979.376,84
1.1.13.1	1227	1	-844.835,00
1.1.13.1	1213	9	-672.359,74
1.1.13.1	1213	4	-670.089,43
1.1.13.1	1228	1	-254.639,01
1.1.13.1	Totale		-602.681.185,49
1.1.13.2	1217	2	-11.543.480,64
1.1.13.2	Totale		-11.543.480,64
1.2.1.1	1198	1	-125.960.686,45
1.2.1.1	1185	1	-52.731.292,72
1.2.1.1	1036	1	-26.376.559,11
1.2.1.1	1189	1	-14.942.494,69
1.2.1.1	1056	1	-12.998.190,00
1.2.1.1	1033	1	-6.993.099,00
1.2.1.1	1181	1	-1.916.787,31
1.2.1.1	1064	1	-1.000.000,00
1.2.1.1	1045	1	-840.111,62
1.2.1.1	1188	1	-658.987,55
1.2.1.1	Totale		-244.418.208,45
1.2.3.2	1171	3	-2.788.440,61
1.2.3.2	Totale		-2.788.440,61
1.2.5.2	1265	1	-1.914.668,34
1.2.5.2	Totale		-1.914.668,34
Totale			-29.967.447.586,46

Nuova UPB di Entrata	Capitolo di Entrata	Articolo	Minori entrate di competenza rispetto alle previsioni iniziali.
2.1.1.1	3364	1	-100.000.000,00
2.1.1.1	2054	1	-54.932.540,91
2.1.1.1	3364	2	-35.000.000,00
2.1.1.1	2065	1	-28.855.624,99
2.1.1.1	2328	1	-27.391.273,35

Nuova UPB di Entrata	Capitolo di Entrata	Articolo	Minori entrate di competenza rispetto alle previsioni iniziali.
2.1.1.1	2225	1	-10.010.958,96
2.1.1.1	2202	1	-96.290,14
2.1.1.1	3595	1	-49.278,10
2.1.1.1	2314	1	-32.056,71
2.1.1.1	3598	1	-30.471,00
2.1.1.1	2003	1	-25.527,00
2.1.1.1	2005	1	-5.957,43
2.1.1.1	Totale		-256.429.978,59
2.1.2.1	2569	8	-82.937.611,42
2.1.2.1	2569	1	-41.677.179,89
2.1.2.1	2319	2	-36.813.631,86
2.1.2.1	2368	5	-31.445.686,70
2.1.2.1	2368	3	-29.523.654,14
2.1.2.1	2371	1	-22.828.141,22
2.1.2.1	2360	1	-4.147.407,95
2.1.2.1	2421	1	-3.172.487,38
2.1.2.1	2569	2	-2.001.784,16
2.1.2.1	2569	6	-1.422.502,59
2.1.2.1	2101	1	-1.116.129,85
2.1.2.1	3573	1	-819.268,87
2.1.2.1	2170	1	-694.965,54
2.1.2.1	2385	1	-694.683,08
2.1.2.1	3547	1	-399.773,06
2.1.2.1	3552	1	-373.379,85
2.1.2.1	3485	1	-276.084,49
2.1.2.1	2569	10	-176.639,01
2.1.2.1	2408	1	-154.634,78
2.1.2.1	3618	1	-110.868,71
2.1.2.1	2569	5	-91.795,37
2.1.2.1	2521	1	-85.105,36
2.1.2.1	2569	14	-85.104,12
2.1.2.1	2101	2	-84.263,54
2.1.2.1	2569	7	-79.943,25
2.1.2.1	2464	1	-68.863,00
2.1.2.1	2475	1	-64.698,34
2.1.2.1	2383	1	-55.940,89
2.1.2.1	3473	1	-49.823,08
2.1.2.1	3669	1	-49.805,35
2.1.2.1	3565	1	-47.060,02
2.1.2.1	3480	1	-40.845,40
2.1.2.1	2441	1	-40.027,75
2.1.2.1	3581	1	-33.968,72
2.1.2.1	3526	1	-18.539,71
2.1.2.1	2377	1	-12.537,13
2.1.2.1	3533	1	-6.388,04
2.1.2.1	Totale		-261.701.223,62
2.1.2.2	2458	1	-4.863.670,19
2.1.2.2	3402	2	-2.114.976,53
2.1.2.2	3402	1	-827.953,27
2.1.2.2	3408	3	-732.564,85
2.1.2.2	2321	1	-369.442,06
2.1.2.2	3420	1	-326.669,55
2.1.2.2	3408	2	-245.496,63
2.1.2.2	2322	1	-200.000,00
2.1.2.2	3404	2	-121.801,70

Nuova UPB di Entrata	Capitolo di Entrata	Articolo	Minori entrate di competenza rispetto alle previsioni iniziali.
2.1.2.2	3408	1	-119.627,04
2.1.2.2	3415	2	-102.609,17
2.1.2.2	3420	2	-85.000,00
2.1.2.2	3414	1	-70.845,07
2.1.2.2	3415	1	-48.827,86
2.1.2.2	3414	2	-34.654,17
2.1.2.2	3404	1	-29.581,42
2.1.2.2	2454	14	-659,52
2.1.2.2	Totale		-10.294.379,03
2.1.2.3	3530	1	-110.813.066,39
2.1.2.3	3590	1	-91.637.201,75
2.1.2.3	3570	1	-60.538.813,78
2.1.2.3	3342	15	-19.018.996,73
2.1.2.3	2568	1	-14.610.704,29
2.1.2.3	2595	1	-5.084.739,00
2.1.2.3	3342	12	-4.860.196,70
2.1.2.3	3550	1	-3.723.157,98
2.1.2.3	2463	1	-3.463.632,01
2.1.2.3	2355	1	-1.793.710,00
2.1.2.3	2465	1	-697.434,29
2.1.2.3	3378	1	-678.342,61
2.1.2.3	2226	1	-450.957,94
2.1.2.3	3350	1	-415.574,30
2.1.2.3	3356	1	-404.593,46
2.1.2.3	2476	1	-307.314,63
2.1.2.3	2052	1	-260.491,08
2.1.2.3	3591	1	-51.921,66
2.1.2.3	Totale		-318.810.848,60
2.1.3.1	3240	3	-879.337.102,98
2.1.3.1	3240	4	-14.185.297,19
2.1.3.1	Totale		-893.522.400,17
2.1.3.2	2612	4	-24.986.666,47
2.1.3.2	2607	1	-559.162,51
2.1.3.2	2612	3	-532.893,14
2.1.3.2	2617	1	-46.169,93
2.1.3.2	Totale		-26.124.892,05
2.1.3.3	2368	2	-478.680.158,56
2.1.3.3	3371	1	-156.784.940,77
2.1.3.3	3210	6	-41.418.787,27
2.1.3.3	3210	4	-29.274.356,20
2.1.3.3	3210	3	-21.101.971,63
2.1.3.3	3221	1	-1.401.958,51
2.1.3.3	3236	1	-390.072,94
2.1.3.3	Totale		-729.052.245,88
2.1.3.4	2961	3	-7.723.776,05
2.1.3.4	Totale		-7.723.776,05
2.1.4.1	3979	1	-207.092.951,88
2.1.4.1	3970	1	-53.268.147,42
2.1.4.1	3974	1	-22.000.000,00
2.1.4.1	3970	2	-9.913.602,35
2.1.4.1	3979	2	-499.999,72
2.1.4.1	3971	2	-477.789,17
2.1.4.1	Totale		-293.252.490,54
2.1.4.3	3988	1	-102.716.409,00

Nuova UPB di Entrata	Capitolo di Entrata	Articolo	Minori entrate di competenza rispetto alle previsioni iniziali.
2.1.4.3	Totale		-102.716.409,00
2.1.5.1	3312	3	-951.862.577,37
2.1.5.1	3313	3	-550.031.618,55
2.1.5.1	3312	4	-501.657.910,37
2.1.5.1	2302	1	-10.217.938,67
2.1.5.1	2308	1	-5.277.019,15
2.1.5.1	2379	1	-5.243.850,87
2.1.5.1	2351	1	-2.204.205,90
2.1.5.1	2299	2	-864.632,32
2.1.5.1	3326	1	-508.436,86
2.1.5.1	2331	1	-229.327,52
2.1.5.1	2569	13	-121.872,52
2.1.5.1	2370	1	-83.674,61
2.1.5.1	2304	1	-43.013,92
2.1.5.1	2282	1	-8.829,00
2.1.5.1	2523	1	-4.800,13
2.1.5.1	2524	1	-4.591,48
2.1.5.1	Totale		-2.028.364.299,24
2.1.5.3	2376	1	-601.405,34
2.1.5.3	2402	1	-11.373,49
2.1.5.3	Totale		-612.778,83
2.1.7.1	3597	1	-99.467.584,45
2.1.7.1	3347	1	-3.224.684,25
2.1.7.1	3346	1	-81.014,23
2.1.7.1	Totale		-102.773.282,93
2.1.7.2	2356	1	-440.000.000,00
2.1.7.2	2368	1	-351.082.193,26
2.1.7.2	3514	1	-134.655.942,28
2.1.7.2	3437	1	-50.000.000,00
2.1.7.2	3304	1	-26.498.121,32
2.1.7.2	3325	1	-25.000.000,00
2.1.7.2	3620	1	-15.818.409,27
2.1.7.2	3305	1	-12.775.587,08
2.1.7.2	3778	1	-12.757.410,27
2.1.7.2	2368	4	-9.803.087,89
2.1.7.2	3664	1	-5.521.454,85
2.1.7.2	3442	2	-2.877.958,59
2.1.7.2	3449	1	-2.217.128,37
2.1.7.2	3455	1	-1.068.249,85
2.1.7.2	3394	1	-1.000.000,00
2.1.7.2	3424	2	-590.472,26
2.1.7.2	3442	1	-503.965,56
2.1.7.2	3566	1	-360.445,43
2.1.7.2	3397	1	-291.165,07
2.1.7.2	3471	1	-265.143,84
2.1.7.2	3431	1	-248.502,45
2.1.7.2	3663	1	-68.351,19
2.1.7.2	3662	1	-59.998,57
2.1.7.2	3564	1	-43.046,75
2.1.7.2	3701	1	-38.298,31
2.1.7.2	3659	1	-5.730,60
2.1.7.2	3784	1	-2.995,85
2.1.7.2	3349	1	-849,30
2.1.7.2	3358	1	-568,84
2.1.7.2	Totale		-1.093.555.077,05

Nuova UPB di Entrata	Capitolo di Entrata	Articolo	Minori entrate di competenza rispetto alle previsioni iniziali.
2.1.7.3	3361	1	-5.500.000,00
2.1.7.3	2454	3	-941.810,28
2.1.7.3	Totale		-6.441.810,28
2.2.1.1	3380	1	-1.000.000,00
2.2.1.1	Totale		-1.000.000,00
2.2.1.2	3519	1	-211.000.000,00
2.2.1.2	3307	1	-20.954.005,45
2.2.1.2	3400	1	-9.500.000,00
2.2.1.2	3328	1	-1.000.000,00
2.2.1.2	Totale		-242.454.005,45
Totale			-6.374.829.897,31

Nuova UPB di Entrata	Capitolo di Entrata	Articolo	Minori entrate di competenza rispetto alle previsioni iniziali.
3.2.1.2	4003	1	-255.631.954,71
3.2.1.2	4006	1	-51.850.298,33
3.2.1.2	Totale		-307.482.253,04
3.2.2.1	4421	1	-714.005.000,00
3.2.2.1	Totale		-714.005.000,00
3.2.2.2	4854	1	-2.975.580,43
3.2.2.2	4555	1	-1.384.296,60
3.2.2.2	4856	1	-229.030,81
3.2.2.2	4727	1	-224.967,76
3.2.2.2	4570	1	-27.362,99
3.2.2.2	4858	1	-4.848,24
3.2.2.2	Totale		-4.846.086,83
Totale			-1.026.333.339,87

Allegato C 1.3

MINORI ENTRATE DI COMPETENZA RISPETTO ALLE PREVISIONI DEFINITIVE
PER CAPITOLI/ARTICOLI - TITOLI - ENTRATE FINALI

(valori in euro)

Capitolo di Entrata	Articolo	Nuova UPB di Entrata	Minori entrate di competenza rispetto alle previsioni definitive
1023	1	1.1.1.2	-5.635.345.118,60
1026	5	1.1.3.1	-3.750.177.284,03
1024	8	1.1.2.1	-3.468.678.161,34
1023	14	1.1.1.1	-2.147.005.426,19
1023	13	1.1.1.1	-1.722.100.372,24
1409	1	1.1.7.1	-959.056.629,59
1026	23	1.1.3.1	-773.716.933,03
1208	1	1.1.13.1	-420.947.588,32
1201	2	1.1.6.2	-394.106.473,19
1023	22	1.1.1.2	-267.369.589,33
1804	1	1.1.12.1	-218.543.571,95
1023	19	1.1.1.1	-211.422.668,20
1205	4	1.1.6.1	-175.993.474,55
1027	1	1.1.4.1	-165.738.698,77
1205	1	1.1.6.1	-157.125.422,87
1203	5	1.1.5.2	-133.302.717,74
1198	1	1.2.1.1	-130.960.686,45
1023	4	1.1.1.1	-125.750.597,59
1026	7	1.1.3.1	-121.903.239,35
1999	1	1.1.12.2	-113.395.845,80
1801	1	1.1.10.1	-111.409.503,26
1421	1	1.1.8.1	-107.944.830,25
1049	2	1.1.4.1	-103.876.144,14
1023	23	1.1.1.1	-78.289.382,15
1217	1	1.1.13.1	-66.097.783,66
1023	20	1.1.1.1	-64.126.696,93
1200	1	1.1.4.2	-61.863.040,76
1023	24	1.1.1.2	-61.538.887,80
1411	2	1.1.8.1	-58.291.259,10
1026	8	1.1.3.1	-56.135.719,94
1171	7	1.2.3.2	-50.770.722,76
1069	1	1.2.1.1	-45.847.505,71
1197	1	1.1.3.1	-38.848.257,99
1040	4	1.1.4.2	-37.856.818,77
1193	1	1.1.3.1	-35.612.669,08
1217	3	1.1.13.1	-32.475.668,78
1185	1	1.2.1.1	-30.731.292,72
1218	1	1.1.13.1	-28.041.096,92
1210	1	1.1.13.1	-25.829.073,94
1023	3	1.1.1.1	-24.196.843,11
1243	1	1.1.13.1	-23.513.063,32
1031	4	1.1.3.1	-21.096.194,65

XVI LEGISLATURA — DISEGNI DI LEGGE E RELAZIONI — DOCUMENTI

1809	7	1.1.11.1	-20.839.417,39
1192	1	1.1.3.1	-19.787.589,19
1174	1	1.1.3.1	-18.379.829,21
1026	2	1.1.3.1	-17.534.832,21
1026	27	1.1.3.1	-17.458.094,69
1028	8	1.1.4.1	-17.360.696,27
1413	1	1.1.8.1	-16.876.575,97
1026	19	1.1.3.1	-13.045.772,92
1008	1	1.1.4.1	-12.299.158,13
1217	2	1.1.13.2	-11.543.480,64
1023	17	1.1.1.1	-8.416.404,10
1048	1	1.1.4.1	-7.015.290,24
1028	4	1.1.4.1	-5.959.230,55
1036	1	1.2.1.1	-5.376.559,11
1026	26	1.1.3.1	-5.126.262,34
1026	25	1.1.3.1	-5.006.822,60
1189	1	1.2.1.1	-4.942.494,69
1460	2	1.1.7.1	-4.805.167,57
1233	1	1.1.13.1	-4.750.660,35
1199	1	1.1.4.1	-4.202.513,37
1197	2	1.1.3.1	-3.831.734,85
1070	1	1.2.1.1	-3.693.880,73
1180	1	1.2.3.2	-2.857.503,20
1416	1	1.1.8.1	-2.840.997,98
1171	3	1.2.3.2	-2.788.440,61
1812	1	1.1.12.1	-2.573.625,94
1028	1	1.1.4.1	-2.302.512,82
1007	5	1.1.4.1	-2.217.027,95
1471	1	1.1.13.1	-2.164.516,89
1033	1	1.2.1.1	-1.993.099,00
1213	5	1.1.13.1	-1.899.719,78
1205	2	1.1.6.1	-1.881.677,04
1808	1	1.1.12.1	-1.813.953,59
1460	1	1.1.7.1	-1.754.896,92
1007	1	1.1.4.1	-1.642.956,09
1820	1	1.1.12.1	-1.553.960,87
1441	1	1.1.13.1	-1.544.484,98
1213	1	1.1.13.1	-1.457.652,23
1809	1	1.1.11.1	-1.438.987,63
1026	6	1.1.3.1	-1.436.452,04
1414	1	1.1.8.1	-1.094.379,20
1007	9	1.1.4.1	-1.018.139,04
1026	1	1.1.3.1	-856.293,34
1227	1	1.1.13.1	-844.835,00
1041	1	1.1.4.1	-816.022,19
1028	3	1.1.4.1	-720.879,94
1182	1	1.2.1.1	-709.688,50
1805	9	1.1.11.1	-707.488,56
1809	4	1.1.11.1	-672.517,51
1213	9	1.1.13.1	-672.359,74

XVI LEGISLATURA — DISEGNI DI LEGGE E RELAZIONI — DOCUMENTI

1213	4	1.1.13.1	-670.089,43
1026	20	1.1.3.1	-635.476,82
1026	12	1.1.3.1	-567.145,46
1007	4	1.1.4.1	-538.125,19
1805	4	1.1.11.1	-475.252,88
1197	3	1.1.3.1	-420.692,71
1028	2	1.1.4.1	-358.669,38
1412	1	1.1.8.1	-290.077,92
1809	9	1.1.11.1	-228.342,18
1034	3	1.1.3.1	-132.821,63
1050	1	1.1.4.1	-75.297,21
Totale Titolo 1			-22.533.952.481,38

Capitolo di Entrata	Articolo	Nuova UPB di Entrata	Minori entrate di competenza rispetto alle previsioni definitive
3312	3	2.1.5.1	-951.862.577,37
3240	3	2.1.3.1	-879.337.102,98
3313	3	2.1.5.1	-550.031.618,55
3312	4	2.1.5.1	-501.657.910,37
2368	2	2.1.3.3	-478.680.158,56
2356	1	2.1.7.2	-440.000.000,00
2368	1	2.1.7.2	-351.082.193,26
3519	1	2.2.1.2	-211.000.000,00
3979	1	2.1.4.1	-207.092.951,88
3530	1	2.1.2.3	-160.813.066,39
3371	1	2.1.3.3	-156.784.940,77
3364	1	2.1.1.1	-100.000.000,00
3597	1	2.1.7.1	-99.467.584,45
3590	1	2.1.2.3	-94.225.792,75
3570	1	2.1.2.3	-65.729.520,78
2458	1	2.1.2.2	-62.714.554,19
3514	1	2.1.7.2	-59.655.942,28
3437	1	2.1.7.2	-50.000.000,00
3210	6	2.1.3.3	-41.418.787,27
2319	2	2.1.2.1	-36.813.631,86
3364	2	2.1.1.1	-35.000.000,00
2368	5	2.1.2.1	-31.445.686,70
2368	3	2.1.2.1	-29.523.654,14
3210	4	2.1.3.3	-29.274.356,20
2065	1	2.1.1.1	-28.855.624,99
2328	1	2.1.1.1	-27.391.273,35
3304	1	2.1.7.2	-26.498.121,32
3325	1	2.1.7.2	-25.000.000,00
2612	4	2.1.3.2	-24.986.666,47
2371	1	2.1.2.1	-22.828.141,22
3974	1	2.1.4.1	-22.000.000,00
3210	3	2.1.3.3	-21.101.971,63
3307	1	2.2.1.2	-20.954.005,45
3566	1	2.1.7.2	-19.639.704,43
3342	15	2.1.2.3	-19.018.996,73
2569	1	2.1.2.1	-16.677.179,89
3620	1	2.1.7.2	-15.818.409,27
2337	1	2.1.2.1	-15.000.000,00
2568	1	2.1.2.3	-14.610.704,29
3240	4	2.1.3.1	-14.185.297,19

XVI LEGISLATURA — DISEGNI DI LEGGE E RELAZIONI — DOCUMENTI

3305	1	2.1.7.2	-12.775.587,08
3778	1	2.1.7.2	-12.757.410,27
2225	1	2.1.1.1	-12.376.253,96
2302	1	2.1.5.1	-10.217.938,67
2101	2	2.1.2.1	-10.084.263,54
3970	2	2.1.4.1	-9.913.602,35
2368	4	2.1.7.2	-9.803.087,89
3400	1	2.2.1.2	-9.500.000,00
2961	3	2.1.3.4	-7.723.776,05
2463	1	2.1.2.3	-6.686.071,01
3424	2	2.1.7.2	-5.590.472,26
3664	1	2.1.7.2	-5.521.454,85
3361	1	2.1.7.3	-5.500.000,00
2595	1	2.1.2.3	-5.478.027,00
2308	1	2.1.5.1	-5.277.019,15
2379	1	2.1.5.1	-5.243.850,87
3342	12	2.1.2.3	-4.860.196,70
3326	1	2.1.5.1	-4.208.052,86
2360	1	2.1.2.1	-4.147.407,95
2054	1	2.1.1.1	-3.843.540,91
3534	1	2.1.7.2	-3.706.552,00
3600	1	2.1.2.3	-3.639.319,97
2101	1	2.1.2.1	-3.616.129,85
2351	1	2.1.5.1	-3.337.456,90
3347	1	2.1.7.1	-3.224.684,25
2421	1	2.1.2.1	-3.172.487,38
3442	2	2.1.7.2	-2.877.958,59
3988	1	2.1.4.3	-2.716.409,00
3449	1	2.1.7.2	-2.217.128,37
3402	2	2.1.2.2	-2.114.976,53
2569	2	2.1.2.1	-2.001.784,16
2569	3	2.1.2.1	-1.955.863,81
2355	1	2.1.2.3	-1.793.710,00
2121	1	2.1.2.1	-1.614.646,12
3221	1	2.1.3.3	-1.401.958,51
3525	1	2.1.2.3	-1.397.418,93
2413	11	2.1.5.3	-1.322.218,04
3426	2	2.1.7.2	-1.295.645,63
3455	1	2.1.7.2	-1.068.249,85
3328	1	2.2.1.2	-1.000.000,00
3380	1	2.2.1.1	-1.000.000,00
3394	1	2.1.7.2	-1.000.000,00
2569	15	2.1.2.1	-961.400,93
2454	3	2.1.7.3	-941.810,28
2299	2	2.1.5.1	-864.632,32
3402	1	2.1.2.2	-827.953,27
3573	1	2.1.2.1	-819.268,87
2465	1	2.1.2.3	-697.434,29
2170	1	2.1.2.1	-694.965,54
2385	1	2.1.2.1	-694.683,08
3378	1	2.1.2.3	-678.342,61
2454	13	2.1.2.2	-662.916,54
2376	1	2.1.5.3	-601.405,34
2607	1	2.1.3.2	-559.162,51
2612	3	2.1.3.2	-532.893,14
3442	1	2.1.7.2	-503.965,56
3979	2	2.1.4.1	-499.999,72

XVI LEGISLATURA — DISEGNI DI LEGGE E RELAZIONI — DOCUMENTI

3971	2	2.1.4.1	-477.789,17
3785	1	2.1.7.3	-468.051,40
2226	1	2.1.2.3	-450.957,94
3350	1	2.1.2.3	-415.574,30
3356	1	2.1.2.3	-404.593,46
3236	1	2.1.3.3	-390.072,94
3408	3	2.1.2.2	-382.564,85
3552	1	2.1.2.1	-373.379,85
2321	1	2.1.2.2	-369.442,06
3420	1	2.1.2.2	-326.669,55
3479	1	2.1.2.1	-319.497,61
2476	1	2.1.2.3	-307.314,63
2386	1	2.1.5.1	-302.339,33
3397	1	2.1.7.2	-291.165,07
3485	1	2.1.2.1	-276.084,49
3471	1	2.1.7.2	-265.143,84
2052	1	2.1.2.3	-260.491,08
3431	1	2.1.7.2	-248.502,45
3373	1	2.1.5.1	-200.340,36
2322	1	2.1.2.2	-200.000,00
3694	1	2.1.7.3	-185.053,76
2408	1	2.1.2.1	-184.634,78
2569	10	2.1.2.1	-176.639,01
2569	6	2.1.2.1	-122.502,59
2569	13	2.1.5.1	-121.872,52
3404	2	2.1.2.2	-121.801,70
3618	1	2.1.2.1	-110.868,71
3415	2	2.1.2.2	-102.609,17
2202	1	2.1.1.1	-96.290,14
3408	2	2.1.2.2	-95.496,63
2569	5	2.1.2.1	-91.795,37
2413	10	2.1.5.3	-85.888,04
2521	1	2.1.2.1	-85.105,36
2569	14	2.1.2.1	-85.104,12
3420	2	2.1.2.2	-85.000,00
2370	1	2.1.5.1	-83.674,61
3346	1	2.1.7.1	-81.014,23
2569	7	2.1.2.1	-79.943,25
3414	1	2.1.2.2	-70.845,07
2464	1	2.1.2.1	-68.863,00
3663	1	2.1.7.2	-68.351,19
2475	1	2.1.2.1	-64.698,34
3662	1	2.1.7.2	-59.998,57
2383	1	2.1.2.1	-55.940,89
3591	1	2.1.2.3	-51.921,66
3473	1	2.1.2.1	-49.823,08
3669	1	2.1.2.1	-49.805,35
3595	1	2.1.1.1	-49.278,10
3415	1	2.1.2.2	-48.827,86
3565	1	2.1.2.1	-47.060,02
2617	1	2.1.3.2	-46.169,93
3564	1	2.1.7.2	-43.046,75
2304	1	2.1.5.1	-43.013,92
3480	1	2.1.2.1	-40.845,40
2441	1	2.1.2.1	-40.027,75
3408	1	2.1.2.2	-39.627,04

XVI LEGISLATURA — DISEGNI DI LEGGE E RELAZIONI — DOCUMENTI

3701	1	2.1.7.2	-38.298,31
3414	2	2.1.2.2	-34.654,17
3581	1	2.1.2.1	-33.968,72
3596	1	2.1.7.2	-33.659,70
2314	1	2.1.1.1	-32.056,71
3598	1	2.1.1.1	-30.471,00
3404	1	2.1.2.2	-29.581,42
2003	1	2.1.1.1	-25.527,00
3526	1	2.1.2.1	-18.539,71
2377	1	2.1.2.1	-12.537,13
2402	1	2.1.5.3	-11.373,49
2282	1	2.1.5.1	-8.829,00
3533	1	2.1.2.1	-6.388,04
2005	1	2.1.1.1	-5.957,43
3659	1	2.1.7.2	-5.730,60
2523	1	2.1.5.1	-4.800,13
2524	1	2.1.5.1	-4.591,48
3784	1	2.1.7.2	-2.995,85
3548	1	2.1.7.2	-1.854,10
3547	1	2.1.2.1	-1.773,06
2413	2	2.1.2.2	-1.515,47
3349	1	2.1.7.2	-849,30
2454	14	2.1.2.2	-659,52
3358	1	2.1.7.2	-568,84
3562	1	2.1.2.2	-0,17
2954	1	2.1.3.4	-0,01
Totale titolo 2			-6.177.712.164,89
Capitolo di Entrata	Articolo	Nuova UPB di Entrata	Minori entrate di competenza rispetto alle previsioni definitive
4421	1	3.2.2.1	-714.005.000,00
4003	1	3.2.1.2	-255.631.954,71
4006	1	3.2.1.2	-11.950.298,33
4854	1	3.2.2.2	-2.975.580,43
4555	1	3.2.2.2	-1.384.296,60
4856	1	3.2.2.2	-229.030,81
4727	1	3.2.2.2	-224.967,76
4570	1	3.2.2.2	-27.362,99
4858	1	3.2.2.2	-4.848,24
Totale titolo 3			-986.433.339,87
Entrate Finali			-29.698.097.986,14

Allegato C 1.4

MINORI ENTRATE DI COMPETENZA RISPETTO ALLE PREVISIONI DEFINITIVE
PER CAPITOLI/ARTICOLI - UNITÀ PREVISIONALI DI BASE

(valori in euro)

Nuova UPB di Entrata	Capitolo di Entrata	Articolo	Minori entrate di competenza rispetto alle previsioni definitive
1.1.1.1	1023	3	-24.196.843,11
1.1.1.1	1023	4	-125.750.597,59
1.1.1.1	1023	13	-1.722.100.372,24
1.1.1.1	1023	14	-2.147.005.426,19
1.1.1.1	1023	17	-8.416.404,10
1.1.1.1	1023	19	-211.422.668,20
1.1.1.1	1023	20	-64.126.696,93
1.1.1.1	1023	23	-78.289.382,15
1.1.1.1	Totale		-4.381.308.390,51
1.1.1.2	1023	1	-5.635.345.118,60
1.1.1.2	1023	22	-267.369.589,33
1.1.1.2	1023	24	-61.538.887,80
1.1.1.2	Totale		-5.964.253.595,73
1.1.2.1	1024	8	-3.468.678.161,34
1.1.2.1	Totale		-3.468.678.161,34
1.1.3.1	1026	1	-856.293,34
1.1.3.1	1026	2	-17.534.832,21
1.1.3.1	1026	5	-3.750.177.284,03
1.1.3.1	1026	6	-1.436.452,04
1.1.3.1	1026	7	-121.903.239,35
1.1.3.1	1026	8	-56.135.719,94
1.1.3.1	1026	12	-567.145,46
1.1.3.1	1026	19	-13.045.772,92
1.1.3.1	1026	20	-635.476,82
1.1.3.1	1026	23	-773.716.933,03
1.1.3.1	1026	25	-5.006.822,60
1.1.3.1	1026	26	-5.126.262,34
1.1.3.1	1026	27	-17.458.094,69
1.1.3.1	1031	4	-21.096.194,65
1.1.3.1	1034	3	-132.821,63
1.1.3.1	1174	1	-18.379.829,21
1.1.3.1	1192	1	-19.787.589,19
1.1.3.1	1193	1	-35.612.669,08
1.1.3.1	1197	1	-38.848.257,99
1.1.3.1	1197	2	-3.831.734,85
1.1.3.1	1197	3	-420.692,71
1.1.3.1	Totale		-4.901.710.118,08
1.1.4.1	1007	1	-1.642.956,09
1.1.4.1	1007	4	-538.125,19
1.1.4.1	1007	5	-2.217.027,95
1.1.4.1	1007	9	-1.018.139,04
1.1.4.1	1008	1	-12.299.158,13

Nuova UPB di Entrata	Capitolo di Entrata	Articolo	Minori entrate di competenza rispetto alle previsioni definitive
1.1.4.1	1027	1	-165.738.698,77
1.1.4.1	1028	1	-2.302.512,82
1.1.4.1	1028	2	-358.669,38
1.1.4.1	1028	3	-720.879,94
1.1.4.1	1028	4	-5.959.230,55
1.1.4.1	1028	8	-17.360.696,27
1.1.4.1	1041	1	-816.022,19
1.1.4.1	1048	1	-7.015.290,24
1.1.4.1	1049	2	-103.876.144,14
1.1.4.1	1050	1	-75.297,21
1.1.4.1	1199	1	-4.202.513,37
1.1.4.1	Totale		-326.141.361,28
1.1.4.2	1040	4	-37.856.818,77
1.1.4.2	1200	1	-61.863.040,76
1.1.4.2	Totale		-99.719.859,53
1.1.5.2	1203	5	-133.302.717,74
1.1.5.2	Totale		-133.302.717,74
1.1.6.1	1205	1	-157.125.422,87
1.1.6.1	1205	2	-1.881.677,04
1.1.6.1	1205	4	-175.993.474,55
1.1.6.1	Totale		-335.000.574,46
1.1.6.2	1201	2	-394.106.473,19
1.1.6.2	Totale		-394.106.473,19
1.1.7.1	1409	1	-959.056.629,59
1.1.7.1	1460	1	-1.754.896,92
1.1.7.1	1460	2	-4.805.167,57
1.1.7.1	Totale		-965.616.694,08
1.1.8.1	1411	2	-58.291.259,10
1.1.8.1	1412	1	-290.077,92
1.1.8.1	1413	1	-16.876.575,97
1.1.8.1	1414	1	-1.094.379,20
1.1.8.1	1416	1	-2.840.997,98
1.1.8.1	1421	1	-107.944.830,25
1.1.8.1	Totale		-187.338.120,42
1.1.10.1	1801	1	-111.409.503,26
1.1.10.1	Totale		-111.409.503,26
1.1.11.1	1805	4	-475.252,88
1.1.11.1	1805	9	-707.488,56
1.1.11.1	1809	1	-1.438.987,63
1.1.11.1	1809	4	-672.517,51
1.1.11.1	1809	7	-20.839.417,39
1.1.11.1	1809	9	-228.342,18
1.1.11.1	Totale		-24.362.006,15
1.1.12.1	1804	1	-218.543.571,95
1.1.12.1	1808	1	-1.813.953,59
1.1.12.1	1812	1	-2.573.625,94
1.1.12.1	1820	1	-1.553.960,87
1.1.12.1	Totale		-224.485.112,35
1.1.12.2	1999	1	-113.395.845,80
1.1.12.2	Totale		-113.395.845,80

Nuova UPB di Entrata	Capitolo di Entrata	Articolo	Minori entrate di competenza rispetto alle previsioni definitive
1.1.13.1	1208	1	-420.947.588,32
1.1.13.1	1210	1	-25.829.073,94
1.1.13.1	1213	1	-1.457.652,23
1.1.13.1	1213	4	-670.089,43
1.1.13.1	1213	5	-1.899.719,78
1.1.13.1	1213	9	-672.359,74
1.1.13.1	1217	1	-66.097.783,66
1.1.13.1	1217	3	-32.475.668,78
1.1.13.1	1218	1	-28.041.096,92
1.1.13.1	1227	1	-844.835,00
1.1.13.1	1233	1	-4.750.660,35
1.1.13.1	1243	1	-23.513.063,32
1.1.13.1	1441	1	-1.544.484,98
1.1.13.1	1471	1	-2.164.516,89
1.1.13.1	Totale		-610.908.593,34
1.1.13.2	1217	2	-11.543.480,64
1.1.13.2	Totale		-11.543.480,64
1.2.1.1	1033	1	-1.993.099,00
1.2.1.1	1036	1	-5.376.559,11
1.2.1.1	1069	1	-45.847.505,71
1.2.1.1	1070	1	-3.693.880,73
1.2.1.1	1182	1	-709.688,50
1.2.1.1	1185	1	-30.731.292,72
1.2.1.1	1189	1	-4.942.494,69
1.2.1.1	1198	1	-130.960.686,45
1.2.1.1	Totale		-224.255.206,91
1.2.3.2	1171	3	-2.788.440,61
1.2.3.2	1171	7	-50.770.722,76
1.2.3.2	1180	1	-2.857.503,20
1.2.3.2	Totale		-56.416.666,57
Totale			-22.533.952.481,38

Nuova UPB di Entrata	Capitolo di Entrata	Articolo	Minori entrate di competenza rispetto alle previsioni definitive
2.1.1.1	2003	1	-25.527,00
2.1.1.1	2005	1	-5.957,43
2.1.1.1	2054	1	-3.843.540,91
2.1.1.1	2065	1	-28.855.624,99
2.1.1.1	2202	1	-96.290,14
2.1.1.1	2225	1	-12.376.253,96
2.1.1.1	2314	1	-32.056,71
2.1.1.1	2328	1	-27.391.273,35
2.1.1.1	3364	1	-100.000.000,00
2.1.1.1	3364	2	-35.000.000,00
2.1.1.1	3595	1	-49.278,10
2.1.1.1	3598	1	-30.471,00
2.1.1.1	Totale		-207.706.273,59
2.1.2.1	2101	1	-3.616.129,85
2.1.2.1	2101	2	-10.084.263,54
2.1.2.1	2121	1	-1.614.646,12

Nuova UPB di Entrata	Capitolo di Entrata	Articolo	Minori entrate di competenza rispetto alle previsioni definitive
2.1.2.1	2170	1	-694.965,54
2.1.2.1	2319	2	-36.813.631,86
2.1.2.1	2337	1	-15.000.000,00
2.1.2.1	2360	1	-4.147.407,95
2.1.2.1	2368	3	-29.523.654,14
2.1.2.1	2368	5	-31.445.686,70
2.1.2.1	2371	1	-22.828.141,22
2.1.2.1	2377	1	-12.537,13
2.1.2.1	2383	1	-55.940,89
2.1.2.1	2385	1	-694.683,08
2.1.2.1	2408	1	-184.634,78
2.1.2.1	2421	1	-3.172.487,38
2.1.2.1	2441	1	-40.027,75
2.1.2.1	2464	1	-68.863,00
2.1.2.1	2475	1	-64.698,34
2.1.2.1	2521	1	-85.105,36
2.1.2.1	2569	1	-16.677.179,89
2.1.2.1	2569	2	-2.001.784,16
2.1.2.1	2569	3	-1.955.863,81
2.1.2.1	2569	5	-91.795,37
2.1.2.1	2569	6	-122.502,59
2.1.2.1	2569	7	-79.943,25
2.1.2.1	2569	10	-176.639,01
2.1.2.1	2569	14	-85.104,12
2.1.2.1	2569	15	-961.400,93
2.1.2.1	3473	1	-49.823,08
2.1.2.1	3479	1	-319.497,61
2.1.2.1	3480	1	-40.845,40
2.1.2.1	3485	1	-276.084,49
2.1.2.1	3526	1	-18.539,71
2.1.2.1	3533	1	-6.388,04
2.1.2.1	3547	1	-1.773,06
2.1.2.1	3552	1	-373.379,85
2.1.2.1	3565	1	-47.060,02
2.1.2.1	3573	1	-819.268,87
2.1.2.1	3581	1	-33.968,72
2.1.2.1	3618	1	-110.868,71
2.1.2.1	3669	1	-49.805,35
2.1.2.1	Totale		-184.447.020,67
2.1.2.2	2321	1	-369.442,06
2.1.2.2	2322	1	-200.000,00
2.1.2.2	2413	2	-1.515,47
2.1.2.2	2454	13	-662.916,54
2.1.2.2	2454	14	-659,52
2.1.2.2	2458	1	-62.714.554,19
2.1.2.2	3402	1	-827.953,27
2.1.2.2	3402	2	-2.114.976,53
2.1.2.2	3404	1	-29.581,42
2.1.2.2	3404	2	-121.801,70
2.1.2.2	3408	1	-39.627,04
2.1.2.2	3408	2	-95.496,63
2.1.2.2	3408	3	-382.564,85
2.1.2.2	3414	1	-70.845,07
2.1.2.2	3414	2	-34.654,17
2.1.2.2	3415	1	-48.827,86

Nuova UPB di Entrata	Capitolo di Entrata	Articolo	Minori entrate di competenza rispetto alle previsioni definitive
2.1.2.2	3415	2	-102.609,17
2.1.2.2	3420	1	-326.669,55
2.1.2.2	3420	2	-85.000,00
2.1.2.2	3562	1	-0,17
2.1.2.2	Totale		-68.229.695,21
2.1.2.3	2052	1	-260.491,08
2.1.2.3	2226	1	-450.957,94
2.1.2.3	2355	1	-1.793.710,00
2.1.2.3	2463	1	-6.686.071,01
2.1.2.3	2465	1	-697.434,29
2.1.2.3	2476	1	-307.314,63
2.1.2.3	2568	1	-14.610.704,29
2.1.2.3	2595	1	-5.478.027,00
2.1.2.3	3342	12	-4.860.196,70
2.1.2.3	3342	15	-19.018.996,73
2.1.2.3	3350	1	-415.574,30
2.1.2.3	3356	1	-404.593,46
2.1.2.3	3378	1	-678.342,61
2.1.2.3	3525	1	-1.397.418,93
2.1.2.3	3530	1	-160.813.066,39
2.1.2.3	3570	1	-65.729.520,78
2.1.2.3	3590	1	-94.225.792,75
2.1.2.3	3591	1	-51.921,66
2.1.2.3	3600	1	-3.639.319,97
2.1.2.3	Totale		-381.519.454,52
2.1.3.1	3240	3	-879.337.102,98
2.1.3.1	3240	4	-14.185.297,19
2.1.3.1	Totale		-893.522.400,17
2.1.3.2	2607	1	-559.162,51
2.1.3.2	2612	3	-532.893,14
2.1.3.2	2612	4	-24.986.666,47
2.1.3.2	2617	1	-46.169,93
2.1.3.2	Totale		-26.124.892,05
2.1.3.3	2368	2	-478.680.158,56
2.1.3.3	3210	3	-21.101.971,63
2.1.3.3	3210	4	-29.274.356,20
2.1.3.3	3210	6	-41.418.787,27
2.1.3.3	3221	1	-1.401.958,51
2.1.3.3	3236	1	-390.072,94
2.1.3.3	3371	1	-156.784.940,77
2.1.3.3	Totale		-729.052.245,88
2.1.3.4	2954	1	-0,01
2.1.3.4	2961	3	-7.723.776,05
2.1.3.4	Totale		-7.723.776,06
2.1.4.1	3970	2	-9.913.602,35
2.1.4.1	3971	2	-477.789,17
2.1.4.1	3974	1	-22.000.000,00
2.1.4.1	3979	1	-207.092.951,88
2.1.4.1	3979	2	-499.999,72
2.1.4.1	Totale		-239.984.343,12
2.1.4.3	3988	1	-2.716.409,00
2.1.4.3	Totale		-2.716.409,00
2.1.5.1	2282	1	-8.829,00
2.1.5.1	2299	2	-864.632,32

Nuova UPB di Entrata	Capitolo di Entrata	Articolo	Minori entrate di competenza rispetto alle previsioni definitive
2.1.5.1	2302	1	-10.217.938,67
2.1.5.1	2304	1	-43.013,92
2.1.5.1	2308	1	-5.277.019,15
2.1.5.1	2351	1	-3.337.456,90
2.1.5.1	2370	1	-83.674,61
2.1.5.1	2379	1	-5.243.850,87
2.1.5.1	2386	1	-302.339,33
2.1.5.1	2523	1	-4.800,13
2.1.5.1	2524	1	-4.591,48
2.1.5.1	2569	13	-121.872,52
2.1.5.1	3312	3	-951.862.577,37
2.1.5.1	3312	4	-501.657.910,37
2.1.5.1	3313	3	-550.031.618,55
2.1.5.1	3326	1	-4.208.052,86
2.1.5.1	3373	1	-200.340,36
2.1.5.1	Totale		-2.033.470.518,41
2.1.5.3	2376	1	-601.405,34
2.1.5.3	2402	1	-11.373,49
2.1.5.3	2413	10	-85.888,04
2.1.5.3	2413	11	-1.322.218,04
2.1.5.3	Totale		-2.020.884,91
2.1.7.1	3346	1	-81.014,23
2.1.7.1	3347	1	-3.224.684,25
2.1.7.1	3597	1	-99.467.584,45
2.1.7.1	Totale		-102.773.282,93
2.1.7.2	2356	1	-440.000.000,00
2.1.7.2	2368	1	-351.082.193,26
2.1.7.2	2368	4	-9.803.087,89
2.1.7.2	3304	1	-26.498.121,32
2.1.7.2	3305	1	-12.775.587,08
2.1.7.2	3325	1	-25.000.000,00
2.1.7.2	3349	1	-849,30
2.1.7.2	3358	1	-568,84
2.1.7.2	3394	1	-1.000.000,00
2.1.7.2	3397	1	-291.165,07
2.1.7.2	3424	2	-5.590.472,26
2.1.7.2	3426	2	-1.295.645,63
2.1.7.2	3431	1	-248.502,45
2.1.7.2	3437	1	-50.000.000,00
2.1.7.2	3442	1	-503.965,56
2.1.7.2	3442	2	-2.877.958,59
2.1.7.2	3449	1	-2.217.128,37
2.1.7.2	3455	1	-1.068.249,85
2.1.7.2	3471	1	-265.143,84
2.1.7.2	3514	1	-59.655.942,28
2.1.7.2	3534	1	-3.706.552,00
2.1.7.2	3548	1	-1.854,10
2.1.7.2	3564	1	-43.046,75
2.1.7.2	3566	1	-19.639.704,43
2.1.7.2	3596	1	-33.659,70
2.1.7.2	3620	1	-15.818.409,27
2.1.7.2	3659	1	-5.730,60
2.1.7.2	3662	1	-59.998,57
2.1.7.2	3663	1	-68.351,19
2.1.7.2	3664	1	-5.521.454,85

Nuova UPB di Entrata	Capitolo di Entrata	Articolo	Minori entrate di competenza rispetto alle previsioni definitive
2.1.7.2	3701	1	-38.298,31
2.1.7.2	3778	1	-12.757.410,27
2.1.7.2	3784	1	-2.995,85
2.1.7.2	Totale		-1.047.872.047,48
2.1.7.3	2454	3	-941.810,28
2.1.7.3	3361	1	-5.500.000,00
2.1.7.3	3694	1	-185.053,76
2.1.7.3	3785	1	-468.051,40
2.1.7.3	Totale		-7.094.915,44
2.2.1.1	3380	1	-1.000.000,00
2.2.1.1	Totale		-1.000.000,00
2.2.1.2	3307	1	-20.954.005,45
2.2.1.2	3328	1	-1.000.000,00
2.2.1.2	3400	1	-9.500.000,00
2.2.1.2	3519	1	-211.000.000,00
2.2.1.2	Totale		-242.454.005,45
Totale			-6.177.712.164,89

Nuova UPB di Entrata	Capitolo di Entrata	Articolo	Minori entrate di competenza rispetto alle previsioni definitive
3.2.1.2	4003	1	-255.631.954,71
3.2.1.2	4006	1	-11.950.298,33
3.2.1.2	Totale		-267.582.253,04
3.2.2.1	4421	1	-714.005.000,00
3.2.2.1	Totale		-714.005.000,00
3.2.2.2	4555	1	-1.384.296,60
3.2.2.2	4570	1	-27.362,99
3.2.2.2	4727	1	-224.967,76
3.2.2.2	4854	1	-2.975.580,43
3.2.2.2	4856	1	-229.030,81
3.2.2.2	4858	1	4.848,24
3.2.2.2	Totale		-4.846.086,83
Totale			-986.433.339,87

ALLEGATO C2
MINORI ENTRATE DI CASSA

PAGINA BIANCA

Allegato C 2.1

MINORI ENTRATE DI CASSA RISPETTO ALLE PREVISIONI INIZIALI
PER CAPITOLI/ARTICOLI - TITOLI - ENTRATE FINALI

(valori in euro)

Capitolo di Entrata	Articolo	Nuova UPB di Entrata	Minori entrate di cassa rispetto alle previsioni iniziali
1024	8	1.1.2.1	-4.956.859.899,23
1023	13	1.1.1.1	-3.702.701.467,16
1023	3	1.1.1.1	-3.315.037.871,02
1026	5	1.1.3.1	-2.629.749.953,82
1026	23	1.1.3.1	-2.288.225.029,99
1203	1	1.1.5.1	-1.604.153.917,25
1801	1	1.1.10.1	-1.329.333.473,10
1024	2	1.1.2.1	-1.279.085.926,55
1801	2	1.1.10.1	-594.799.071,67
1023	14	1.1.1.1	-530.375.159,95
1210	1	1.1.13.1	-423.931.587,08
1031	1	1.1.3.1	-326.812.876,90
1200	1	1.1.4.2	-298.121.572,42
1023	22	1.1.1.2	-251.789.679,81
1034	4	1.1.3.1	-181.366.236,09
1026	7	1.1.3.1	-166.022.813,92
1243	1	1.1.13.1	-155.369.297,06
1205	1	1.1.6.1	-154.300.574,91
1023	4	1.1.1.1	-140.760.341,41
1037	1	1.1.4.1	-137.924.189,16
1023	20	1.1.1.1	-137.673.053,58
1203	5	1.1.5.2	-130.750.119,87
1198	1	1.2.1.1	-126.062.055,98
1049	2	1.1.4.1	-118.576.144,14
1820	1	1.1.12.1	-104.404.283,32
1197	1	1.1.3.1	-96.408.302,95
1197	2	1.1.3.1	-95.163.391,72
1026	8	1.1.3.1	-89.754.962,35
1431	1	1.1.8.1	-86.899.677,32
1028	8	1.1.4.1	-81.360.696,27
1201	1	1.1.6.1	-73.073.995,55
1023	24	1.1.1.2	-58.614.414,44
1185	1	1.2.1.1	-52.061.334,16
1192	1	1.1.3.1	-48.335.457,26
1026	2	1.1.3.1	-38.797.420,20
1023	15	1.1.1.1	-38.457.972,12
1217	1	1.1.13.1	-36.199.272,54
1026	19	1.1.3.1	-27.884.467,25
1025	1	1.1.4.2	-27.823.850,28
1206	1	1.1.6.1	-27.207.232,37
1023	23	1.1.1.1	-26.534.314,80
1036	1	1.2.1.1	-26.235.915,08
1049	1	1.1.4.1	-24.899.635,49

Capitolo di Entrata	Articolo	Nuova UPB di Entrata	Minori entrate di cassa rispetto alle previsioni iniziali
1230	1	1.1.13.1	-21.727.175,23
1031	4	1.1.3.1	-20.094.091,65
1413	1	1.1.8.1	-19.876.575,97
1031	3	1.1.3.1	-18.870.563,35
1460	1	1.1.7.1	-15.279.645,21
1189	1	1.2.1.1	-14.867.895,26
1032	1	1.1.3.1	-14.609.434,98
1176	1	1.1.3.1	-12.999.347,45
1056	1	1.2.1.1	-12.998.198,15
1195	1	1.1.3.1	-11.008.474,93
1028	4	1.1.4.1	-10.722.957,04
1808	1	1.1.12.1	-8.686.837,90
1805	5	1.1.11.1	-8.435.089,52
1007	5	1.1.4.1	-8.124.537,19
1600	1	1.1.13.2	-8.038.385,14
1048	1	1.1.4.1	-8.015.002,78
1174	1	1.1.3.1	-7.999.100,14
1810	1	1.1.12.1	-7.668.847,17
1402	1	1.1.8.1	-7.297.428,80
1471	1	1.1.13.1	-7.157.038,47
1007	6	1.1.4.1	-7.141.974,03
1026	26	1.1.3.1	-7.126.262,34
1033	1	1.2.1.1	-6.792.905,00
1040	4	1.1.4.2	-6.710.039,93
1217	2	1.1.13.2	-6.460.272,97
1026	6	1.1.3.1	-5.434.729,78
1441	1	1.1.13.1	-4.907.274,62
1026	25	1.1.3.1	-4.665.927,14
1213	5	1.1.13.1	-4.660.273,82
1805	6	1.1.11.1	-4.512.278,51
1171	3	1.2.3.2	-4.227.602,96
1253	1	1.2.5.1	-3.892.672,72
1805	1	1.1.11.1	-3.437.147,81
1225	1	1.1.13.1	-2.999.007,33
1233	1	1.1.13.1	-2.821.127,27
1809	1	1.1.11.1	-2.304.345,02
1411	2	1.1.8.1	-2.179.392,21
1007	1	1.1.4.1	-2.057.235,53
1213	1	1.1.13.1	-2.039.188,67
1181	1	1.2.1.1	-1.916.787,31
1265	1	1.2.5.2	-1.790.396,75
1213	6	1.1.13.1	-1.730.049,28
1028	3	1.1.4.1	-1.686.175,11
1026	20	1.1.3.1	-1.634.711,57
1805	4	1.1.11.1	-1.405.107,65
1416	1	1.1.8.1	-1.223.052,64
1064	1	1.2.1.1	-1.000.000,00
1194	1	1.1.4.1	-1.000.000,00

Capitolo di Entrata	Articolo	Nuova UPB di Entrata	Minori entrate di cassa rispetto alle previsioni iniziali
1477	1	1.1.13.1	-979.377,14
1415	2	1.1.8.1	-979.318,53
1026	1	1.1.3.1	-860.547,13
1196	1	1.1.3.1	-854.967,39
1227	1	1.1.13.1	-854.079,10
1007	9	1.1.4.1	-841.102,63
1045	1	1.2.1.1	-838.882,44
1041	1	1.1.4.1	-816.090,79
1023	27	1.1.1.1	-809.216,72
1026	3	1.1.3.1	-751.535,67
1805	9	1.1.11.1	-645.308,82
1809	4	1.1.11.1	-628.741,51
1188	1	1.2.1.1	-620.076,07
1213	4	1.1.13.1	-581.400,71
1812	1	1.1.12.1	-570.144,61
1028	5	1.1.4.1	-523.764,50
1412	1	1.1.8.1	-477.631,98
1213	9	1.1.13.1	-457.930,46
1228	1	1.1.13.1	-454.961,22
1007	4	1.1.4.1	-413.960,99
1809	9	1.1.11.1	-189.537,24
1411	3	1.1.8.1	-187.077,45
1050	1	1.1.4.1	-120.869,57
1249	1	1.1.13.1	-99.028,69
1450	1	1.1.8.2	-90.354,68
Totale Titolo 1			-26.396.777.377,88

Capitolo di Entrata	Articolo	Nuova UPB di Entrata	Minori entrate di cassa rispetto alle previsioni iniziali
3240	3	2.1.3.1	-879.337.102,98
2368	2	2.1.3.3	-478.680.158,56
2356	1	2.1.7.2	-440.000.000,00
2368	1	2.1.7.2	-350.678.752,58
3979	1	2.1.4.1	-246.440.116,62
3519	1	2.2.1.2	-211.000.000,00
3371	1	2.1.3.3	-156.784.940,77
3514	1	2.1.7.2	-134.655.942,28
3970	1	2.1.4.1	-118.242.219,17
3530	1	2.1.2.3	-111.261.042,26
3988	1	2.1.4.3	-102.716.409,00
3364	1	2.1.1.1	-100.000.000,00
3597	1	2.1.7.1	-99.267.206,21
3590	1	2.1.2.3	-92.593.716,64
2569	8	2.1.2.1	-83.712.117,51
2054	1	2.1.1.1	-66.555.736,84
2301	1	2.1.5.1	-64.711.028,01
2302	1	2.1.5.1	-58.966.006,02
3570	1	2.1.2.3	-56.841.141,63
3437	1	2.1.7.2	-50.000.000,00
2569	1	2.1.2.1	-41.656.753,20
2319	2	2.1.2.1	-37.061.074,85

Capitolo di Entrata	Articolo	Nuova UPB di Entrata	Minori entrate di cassa rispetto alle previsioni iniziali
3364	2	2.1.1.1	-35.000.000,00
2368	5	2.1.2.1	-31.249.719,60
2368	3	2.1.2.1	-29.520.112,14
2065	1	2.1.1.1	-29.086.280,91
3304	1	2.1.7.2	-26.498.121,32
3325	1	2.1.7.2	-25.000.000,00
2371	1	2.1.2.1	-22.828.141,22
2328	1	2.1.1.1	-22.803.544,46
3974	1	2.1.4.1	-22.000.000,00
3307	1	2.2.1.2	-20.956.872,17
3342	12	2.1.2.3	-16.832.028,02
3620	1	2.1.7.2	-15.818.409,27
2568	1	2.1.2.3	-14.610.704,29
3240	4	2.1.3.1	-14.185.297,19
3305	1	2.1.7.2	-12.775.046,70
3342	15	2.1.2.3	-12.593.772,85
3778	1	2.1.7.2	-12.064.233,79
2368	4	2.1.7.2	-10.358.758,78
2225	1	2.1.1.1	-10.010.649,26
3970	2	2.1.4.1	-9.769.339,59
3210	6	2.1.3.3	-9.715.169,83
3400	1	2.2.1.2	-9.500.000,00
2961	3	2.1.3.4	-7.723.776,05
3971	1	2.1.4.1	-7.603.296,39
3664	1	2.1.7.2	-5.521.454,85
3361	1	2.1.7.3	-5.500.000,00
2379	1	2.1.5.1	-5.243.850,87
2595	1	2.1.2.3	-5.203.031,08
3550	1	2.1.2.3	-5.059.346,83
2458	1	2.1.2.2	-4.863.670,19
2360	1	2.1.2.1	-4.111.313,05
3442	2	2.1.7.2	-3.671.160,37
2380	1	2.1.5.1	-3.624.320,95
3210	3	2.1.3.3	-3.467.264,82
2463	1	2.1.2.3	-3.431.876,09
3347	1	2.1.7.1	-3.206.350,73
2421	1	2.1.2.1	-3.172.487,38
2569	2	2.1.2.1	-2.893.004,64
3424	2	2.1.7.2	-2.486.209,00
3449	1	2.1.7.2	-2.217.128,37
2351	1	2.1.5.1	-2.183.287,69
3221	1	2.1.3.3	-2.142.600,72
3402	2	2.1.2.2	-1.946.467,64
2355	1	2.1.2.3	-1.793.710,00
3600	1	2.1.2.3	-1.669.178,10
2569	6	2.1.2.1	-1.456.361,11
2315	1	2.1.5.1	-1.453.720,93
2101	1	2.1.2.1	-1.177.244,81
2376	1	2.1.5.3	-1.072.431,96
3455	1	2.1.7.2	-1.068.254,83
3455	2	2.1.7.2	-1.026.852,78
3328	1	2.2.1.2	-1.000.000,00
3380	1	2.2.1.1	-1.000.000,00
3394	1	2.1.7.2	-1.000.000,00
2454	3	2.1.7.3	-927.006,45

Capitolo di Entrata	Articolo	Nuova UPB di Entrata	Minori entrate di cassa rispetto alle previsioni iniziali
2299	2	2.1.5.1	-870.576,55
3402	1	2.1.2.2	-798.848,84
3573	1	2.1.2.1	-766.370,50
3408	3	2.1.2.2	-732.564,85
2170	1	2.1.2.1	-694.965,54
2385	1	2.1.2.1	-693.500,00
3378	1	2.1.2.3	-678.342,61
2612	3	2.1.3.2	-650.561,57
3326	1	2.1.5.1	-508.436,86
3442	1	2.1.7.2	-503.965,56
3979	2	2.1.4.1	-499.999,72
3971	2	2.1.4.1	-476.740,54
3465	1	2.1.7.2	-427.223,09
3350	1	2.1.2.3	-415.601,10
3356	1	2.1.2.3	-404.593,46
3547	1	2.1.2.1	-399.773,06
3586	1	2.1.7.2	-398.314,50
3236	1	2.1.3.3	-390.072,94
2321	1	2.1.2.2	-387.114,65
3552	1	2.1.2.1	-373.379,85
3566	1	2.1.7.2	-360.445,43
3420	1	2.1.2.2	-326.669,55
2476	1	2.1.2.3	-307.314,63
3397	1	2.1.7.2	-289.700,18
3485	1	2.1.2.1	-276.084,49
3431	1	2.1.7.2	-270.683,68
3471	1	2.1.7.2	-265.143,84
2052	1	2.1.2.3	-260.491,08
2331	1	2.1.5.1	-251.487,51
3408	2	2.1.2.2	-245.496,63
2322	1	2.1.2.2	-200.000,00
2569	10	2.1.2.1	-169.334,90
2370	1	2.1.5.1	-158.351,76
2226	1	2.1.2.3	-157.504,04
2408	1	2.1.2.1	-153.265,10
3427	1	2.1.7.2	-141.576,33
2569	13	2.1.5.1	-121.872,52
3404	2	2.1.2.2	-121.801,70
3408	1	2.1.2.2	-119.627,04
3618	1	2.1.2.1	-110.868,71
2202	1	2.1.1.1	-96.290,14
3415	2	2.1.2.2	-95.120,54
2569	5	2.1.2.1	-91.794,40
3301	1	2.1.2.1	-88.695,71
2521	1	2.1.2.1	-85.105,36
3420	2	2.1.2.2	-85.000,00
2569	14	2.1.2.1	-84.750,54
3346	1	2.1.7.1	-81.014,23
2569	7	2.1.2.1	-79.943,25
3663	1	2.1.7.2	-72.925,88
3414	1	2.1.2.2	-70.845,07
2464	1	2.1.2.1	-68.863,00
2475	1	2.1.2.1	-64.698,34
2303	1	2.1.5.1	-64.542,85

Capitolo di Entrata	Articolo	Nuova UPB di Entrata	Minori entrate di cassa rispetto alle previsioni iniziali
3662	1	2.1.7.2	-59.998,57
2383	1	2.1.2.1	-55.873,13
3591	1	2.1.2.3	-51.921,66
3701	1	2.1.7.2	-50.681,31
3473	1	2.1.2.1	-49.823,08
3669	1	2.1.2.1	-49.619,96
3595	1	2.1.1.1	-48.940,31
3565	1	2.1.2.1	-47.060,02
2617	1	2.1.3.2	-46.452,13
2003	1	2.1.1.1	-44.763,30
3564	1	2.1.7.2	-43.464,79
3427	2	2.1.7.2	-42.079,14
3480	1	2.1.2.1	-40.845,40
2441	1	2.1.2.1	-40.027,75
2314	1	2.1.1.1	-35.203,96
3415	1	2.1.2.2	-35.049,20
3414	2	2.1.2.2	-34.654,17
3581	1	2.1.2.1	-33.968,72
3598	1	2.1.1.1	-30.471,00
3404	1	2.1.2.2	-29.581,42
3526	1	2.1.2.1	-18.539,06
2402	1	2.1.5.3	-11.373,49
2282	1	2.1.5.1	-8.829,00
3659	1	2.1.7.2	-6.652,87
2101	2	2.1.2.1	-6.501,03
3533	1	2.1.2.1	-6.388,04
2005	1	2.1.1.1	-6.336,22
2523	1	2.1.5.1	-4.665,77
2524	1	2.1.5.1	-4.604,89
3784	1	2.1.7.2	-2.995,85
3349	1	2.1.7.2	-849,30
2454	14	2.1.2.2	-641,19
3358	1	2.1.7.2	-568,84
Totale titolo 2			-4.511.712.003,99
Capitolo di Entrata	Articolo	Nuova UPB di Entrata	Minori entrate di cassa rispetto alle previsioni iniziali
4421	1	3.2.2.1	-714.005.000,00
4003	1	3.2.1.2	-258.856.724,64
4006	1	3.2.1.2	-16.850.298,33
4854	1	3.2.2.2	-2.637.891,49
4555	1	3.2.2.2	-1.384.171,81
4856	1	3.2.2.2	-267.248,50
4727	1	3.2.2.2	-224.967,76
4570	1	3.2.2.2	-27.362,99
4567	1	3.2.2.2	-5.000,00
4858	1	3.2.2.2	-4.848,24
Totale titolo 3			-994.263.513,76
Entrate Finali			-31.902.752.895,63

Allegato C 2.2

MINORI ENTRATE DI CASSA RISPETTO ALLE PREVISIONI INIZIALI
PER CAPITOLI/ARTICOLI - UNITÀ PREVISIONALI DI BASE

(valori in euro)

Nuova UPB di Entrata	Capitolo di Entrata	Articolo	Minori entrate di cassa rispetto alle previsioni iniziali
1.1.1.1	1023	3	-3.315.037.871,02
1.1.1.1	1023	4	-140.760.341,41
1.1.1.1	1023	13	-3.702.701.467,16
1.1.1.1	1023	14	-530.375.159,95
1.1.1.1	1023	15	-38.457.972,12
1.1.1.1	1023	20	-137.673.053,58
1.1.1.1	1023	23	-26.534.314,80
1.1.1.1	1023	27	-809.216,72
1.1.1.1	Totale		-7.892.349.396,76
1.1.1.2	1023	22	-251.789.679,81
1.1.1.2	1023	24	-58.614.414,44
1.1.1.2	Totale		-310.404.094,25
1.1.2.1	1024	2	-1.279.085.926,55
1.1.2.1	1024	8	-4.956.859.899,23
1.1.2.1	Totale		-6.235.945.825,78
1.1.3.1	1026	1	-860.547,13
1.1.3.1	1026	2	-38.797.420,20
1.1.3.1	1026	3	-751.535,67
1.1.3.1	1026	5	-2.629.749.953,82
1.1.3.1	1026	6	-5.434.729,78
1.1.3.1	1026	7	-166.022.813,92
1.1.3.1	1026	8	-89.754.962,35
1.1.3.1	1026	19	-27.884.467,25
1.1.3.1	1026	20	-1.634.711,57
1.1.3.1	1026	23	-2.288.225.029,99
1.1.3.1	1026	25	-4.665.927,14
1.1.3.1	1026	26	-7.126.262,34
1.1.3.1	1031	1	-326.812.876,90
1.1.3.1	1031	3	-18.870.563,35
1.1.3.1	1031	4	-20.094.091,65
1.1.3.1	1032	1	-14.609.434,98
1.1.3.1	1034	4	-181.366.236,09
1.1.3.1	1174	1	-7.999.100,14
1.1.3.1	1176	1	-12.999.347,45
1.1.3.1	1192	1	-48.335.457,26
1.1.3.1	1195	1	-11.008.474,93
1.1.3.1	1196	1	-854.967,39
1.1.3.1	1197	1	-96.408.302,95
1.1.3.1	1197	2	-95.163.391,72
1.1.3.1	Totale		-6.095.430.605,97
1.1.4.1	1007	1	-2.057.235,53
1.1.4.1	1007	4	-413.960,99
1.1.4.1	1007	5	-8.124.537,19
1.1.4.1	1007	6	-7.141.974,03

Nuova UPB di Entrata	Capitolo di Entrata	Articolo	Minori entrate di cassa rispetto alle previsioni iniziali
1.1.4.1	1007	9	-841.102,63
1.1.4.1	1028	3	-1.686.175,11
1.1.4.1	1028	4	-10.722.957,04
1.1.4.1	1028	5	-523.764,50
1.1.4.1	1028	8	-81.360.696,27
1.1.4.1	1037	1	-137.924.189,16
1.1.4.1	1041	1	-816.090,79
1.1.4.1	1048	1	-8.015.002,78
1.1.4.1	1049	1	-24.899.635,49
1.1.4.1	1049	2	-118.576.144,14
1.1.4.1	1050	1	-120.869,57
1.1.4.1	1194	1	-1.000.000,00
1.1.4.1	Totale		-404.224.335,22
1.1.4.2	1025	1	-27.823.850,28
1.1.4.2	1040	4	-6.710.039,93
1.1.4.2	1200	1	-298.121.572,42
1.1.4.2	Totale		-332.655.462,63
1.1.5.1	1203	1	-1.604.153.917,25
1.1.5.1	Totale		-1.604.153.917,25
1.1.5.2	1203	5	-130.750.119,87
1.1.5.2	Totale		-130.750.119,87
1.1.6.1	1201	1	-73.073.995,55
1.1.6.1	1205	1	-154.300.574,91
1.1.6.1	1206	1	-27.207.232,37
1.1.6.1	Totale		-254.581.802,83
1.1.7.1	1460	1	-15.279.645,21
1.1.7.1	Totale		-15.279.645,21
1.1.8.1	1402	1	-7.297.428,80
1.1.8.1	1411	2	-2.179.392,21
1.1.8.1	1411	3	-187.077,45
1.1.8.1	1412	1	-477.631,98
1.1.8.1	1413	1	-19.876.575,97
1.1.8.1	1415	2	-979.318,53
1.1.8.1	1416	1	-1.223.052,64
1.1.8.1	1431	1	-86.899.677,32
1.1.8.1	Totale		-119.120.154,90
1.1.8.2	1450	1	-90.354,68
1.1.8.2	Totale		-90.354,68
1.1.10.1	1801	1	-1.329.333.473,10
1.1.10.1	1801	2	-594.799.071,67
1.1.10.1	Totale		-1.924.132.544,77
1.1.11.1	1805	1	-3.437.147,81
1.1.11.1	1805	4	-1.405.107,65
1.1.11.1	1805	5	-8.435.089,52
1.1.11.1	1805	6	-4.512.278,51
1.1.11.1	1805	9	-645.308,82
1.1.11.1	1809	1	-2.304.345,02
1.1.11.1	1809	4	-628.741,51
1.1.11.1	1809	9	-189.537,24
1.1.11.1	Totale		-21.557.556,08

Nuova UPB di Entrata	Capitolo di Entrata	Articolo	Minori entrate di cassa rispetto alle previsioni iniziali
1.1.12.1	1808	1	-8.686.837,90
1.1.12.1	1810	1	-7.668.847,17
1.1.12.1	1812	1	-570.144,61
1.1.12.1	1820	1	-104.404.283,32
1.1.12.1	Totale		-121.330.113,00
1.1.13.1	1210	1	-423.931.587,08
1.1.13.1	1213	1	-2.039.188,67
1.1.13.1	1213	4	-581.400,71
1.1.13.1	1213	5	-4.660.273,82
1.1.13.1	1213	6	-1.730.049,28
1.1.13.1	1213	9	-457.930,46
1.1.13.1	1217	1	-36.199.272,54
1.1.13.1	1225	1	-2.999.007,33
1.1.13.1	1227	1	-854.079,10
1.1.13.1	1228	1	-454.961,22
1.1.13.1	1230	1	-21.727.175,23
1.1.13.1	1233	1	-2.821.127,27
1.1.13.1	1243	1	-155.369.297,06
1.1.13.1	1249	1	-99.028,69
1.1.13.1	1441	1	-4.907.274,62
1.1.13.1	1471	1	-7.157.038,47
1.1.13.1	1477	1	-979.377,14
1.1.13.1	Totale		-666.968.068,69
1.1.13.2	1217	2	-6.460.272,97
1.1.13.2	1600	1	-8.038.385,14
1.1.13.2	Totale		-14.498.658,11
1.2.1.1	1033	1	-6.792.905,00
1.2.1.1	1036	1	-26.235.915,08
1.2.1.1	1045	1	-838.882,44
1.2.1.1	1056	1	-12.998.198,15
1.2.1.1	1064	1	-1.000.000,00
1.2.1.1	1181	1	-1.916.787,31
1.2.1.1	1185	1	-52.061.334,16
1.2.1.1	1188	1	-620.076,07
1.2.1.1	1189	1	-14.867.895,26
1.2.1.1	1198	1	-126.062.055,98
1.2.1.1	Totale		-243.394.049,45
1.2.3.2	1171	3	-4.227.602,96
1.2.3.2	Totale		-4.227.602,96
1.2.5.1	1253	1	-3.892.672,72
1.2.5.1	Totale		-3.892.672,72
1.2.5.2	1265	1	-1.790.396,75
1.2.5.2	Totale		-1.790.396,75
Totale			-26.396.777.377,88

Nuova UPB di Entrata	Capitolo di Entrata	Articolo	Minori entrate di cassa rispetto alle previsioni iniziali
2.1.1.1	2003	1	-44.763,30
2.1.1.1	2005	1	-6.336,22
2.1.1.1	2054	1	-66.555.736,84
2.1.1.1	2065	1	-29.086.280,91
2.1.1.1	2202	1	-96.290,14
2.1.1.1	2225	1	-10.010.649,26
2.1.1.1	2314	1	-35.203,96
2.1.1.1	2328	1	-22.803.544,46
2.1.1.1	3364	1	-100.000.000,00
2.1.1.1	3364	2	-35.000.000,00
2.1.1.1	3595	1	-48.940,31
2.1.1.1	3598	1	-30.471,00
2.1.1.1	Totale		-263.718.216,40
2.1.2.1	2101	1	-1.177.244,81
2.1.2.1	2101	2	-6.501,03
2.1.2.1	2170	1	-694.965,54
2.1.2.1	2319	2	-37.061.074,85
2.1.2.1	2360	1	-4.111.313,05
2.1.2.1	2368	3	-29.520.112,14
2.1.2.1	2368	5	-31.249.719,60
2.1.2.1	2371	1	-22.828.141,22
2.1.2.1	2383	1	-55.873,13
2.1.2.1	2385	1	-693.500,00
2.1.2.1	2408	1	-153.265,10
2.1.2.1	2421	1	-3.172.487,38
2.1.2.1	2441	1	-40.027,75
2.1.2.1	2464	1	-68.863,00
2.1.2.1	2475	1	-64.698,34
2.1.2.1	2521	1	-85.105,36
2.1.2.1	2569	1	-41.656.753,20
2.1.2.1	2569	2	-2.893.004,64
2.1.2.1	2569	5	-91.794,40
2.1.2.1	2569	6	-1.456.361,11
2.1.2.1	2569	7	-79.943,25
2.1.2.1	2569	8	-83.712.117,51
2.1.2.1	2569	10	-169.334,90
2.1.2.1	2569	14	-84.750,54
2.1.2.1	3301	1	-88.695,71
2.1.2.1	3473	1	-49.823,08
2.1.2.1	3480	1	-40.845,40
2.1.2.1	3485	1	-276.084,49
2.1.2.1	3526	1	-18.539,06
2.1.2.1	3533	1	-6.388,04
2.1.2.1	3547	1	-399.773,06
2.1.2.1	3552	1	-373.379,85
2.1.2.1	3565	1	-47.060,02
2.1.2.1	3573	1	-766.370,50
2.1.2.1	3581	1	-33.968,72
2.1.2.1	3618	1	-110.868,71
2.1.2.1	3669	1	-49.619,96
2.1.2.1	Totale		-263.388.368,45
2.1.2.2	2321	1	-387.114,65
2.1.2.2	2322	1	-200.000,00

Nuova UPB di Entrata	Capitolo di Entrata	Articolo	Minori entrate di cassa rispetto alle previsioni iniziali
2.1.2.2	2454	14	-641,19
2.1.2.2	2458	1	-4.863.670,19
2.1.2.2	3402	1	-798.848,84
2.1.2.2	3402	2	-1.946.467,64
2.1.2.2	3404	1	-29.581,42
2.1.2.2	3404	2	-121.801,70
2.1.2.2	3408	1	-119.627,04
2.1.2.2	3408	2	-245.496,63
2.1.2.2	3408	3	-732.564,85
2.1.2.2	3414	1	-70.845,07
2.1.2.2	3414	2	-34.654,17
2.1.2.2	3415	1	-35.049,20
2.1.2.2	3415	2	-95.120,54
2.1.2.2	3420	1	-326.669,55
2.1.2.2	3420	2	-85.000,00
2.1.2.2	Totale		-10.093.152,68
2.1.2.3	2052	1	-260.491,08
2.1.2.3	2226	1	-157.504,04
2.1.2.3	2355	1	-1.793.710,00
2.1.2.3	2463	1	-3.431.876,09
2.1.2.3	2476	1	-307.314,63
2.1.2.3	2568	1	-14.610.704,29
2.1.2.3	2595	1	-5.203.031,08
2.1.2.3	3342	12	-16.832.028,02
2.1.2.3	3342	15	-12.593.772,85
2.1.2.3	3350	1	-415.601,10
2.1.2.3	3356	1	-404.593,46
2.1.2.3	3378	1	-678.342,61
2.1.2.3	3530	1	-111.261.042,26
2.1.2.3	3550	1	-5.059.346,83
2.1.2.3	3570	1	-56.841.141,63
2.1.2.3	3590	1	-92.593.716,64
2.1.2.3	3591	1	-51.921,66
2.1.2.3	3600	1	-1.669.178,10
2.1.2.3	Totale		-324.165.316,37
2.1.3.1	3240	3	-879.337.102,98
2.1.3.1	3240	4	-14.185.297,19
2.1.3.1	Totale		-893.522.400,17
2.1.3.2	2612	3	-650.561,57
2.1.3.2	2617	1	-46.452,13
2.1.3.2	Totale		-697.013,70
2.1.3.3	2368	2	-478.680.158,56
2.1.3.3	3210	3	-3.467.264,82
2.1.3.3	3210	6	-9.715.169,83
2.1.3.3	3221	1	-2.142.600,72
2.1.3.3	3236	1	-390.072,94
2.1.3.3	3371	1	-156.784.940,77
2.1.3.3	Totale		-651.180.207,64
2.1.3.4	2961	3	-7.723.776,05
2.1.3.4	Totale		-7.723.776,05
2.1.4.1	3970	1	-118.242.219,17
2.1.4.1	3970	2	-9.769.339,59
2.1.4.1	3971	1	-7.603.296,39
2.1.4.1	3971	2	-476.740,54

Nuova UPB di Entrata	Capitolo di Entrata	Articolo	Minori entrate di cassa rispetto alle previsioni iniziali
2.1.4.1	3974	1	-22.000.000,00
2.1.4.1	3979	1	-246.440.116,62
2.1.4.1	3979	2	-499.999,72
2.1.4.1	Totale		-405.031.712,03
2.1.4.3	3988	1	-102.716.409,00
2.1.4.3	Totale		-102.716.409,00
2.1.5.1	2282	1	-8.829,00
2.1.5.1	2299	2	-870.576,55
2.1.5.1	2301	1	-64.711.028,01
2.1.5.1	2302	1	-58.966.006,02
2.1.5.1	2303	1	-64.542,85
2.1.5.1	2315	1	-1.453.720,93
2.1.5.1	2331	1	-251.487,51
2.1.5.1	2351	1	-2.183.287,69
2.1.5.1	2370	1	-158.351,76
2.1.5.1	2379	1	-5.243.850,87
2.1.5.1	2380	1	-3.624.320,95
2.1.5.1	2523	1	-4.665,77
2.1.5.1	2524	1	-4.604,89
2.1.5.1	2569	13	-121.872,52
2.1.5.1	3326	1	-508.436,86
2.1.5.1	Totale		-138.175.582,18
2.1.5.3	2376	1	-1.072.431,96
2.1.5.3	2402	1	-11.373,49
2.1.5.3	Totale		-1.083.805,45
2.1.7.1	3346	1	-81.014,23
2.1.7.1	3347	1	-3.206.350,73
2.1.7.1	3597	1	-99.267.206,21
2.1.7.1	Totale		-102.554.571,17
2.1.7.2	2356	1	-440.000.000,00
2.1.7.2	2368	1	-350.678.752,58
2.1.7.2	2368	4	-10.358.758,78
2.1.7.2	3304	1	-26.498.121,32
2.1.7.2	3305	1	-12.775.046,70
2.1.7.2	3325	1	-25.000.000,00
2.1.7.2	3349	1	-849,30
2.1.7.2	3358	1	-568,84
2.1.7.2	3394	1	-1.000.000,00
2.1.7.2	3397	1	-289.700,18
2.1.7.2	3424	2	-2.486.209,00
2.1.7.2	3427	1	-141.576,33
2.1.7.2	3427	2	-42.079,14
2.1.7.2	3431	1	-270.683,68
2.1.7.2	3437	1	-50.000.000,00
2.1.7.2	3442	1	-503.965,56
2.1.7.2	3442	2	-3.671.160,37
2.1.7.2	3449	1	-2.217.128,37
2.1.7.2	3455	1	-1.068.254,83
2.1.7.2	3455	2	-1.026.852,78
2.1.7.2	3465	1	-427.223,09
2.1.7.2	3471	1	-265.143,84
2.1.7.2	3514	1	-134.655.942,28
2.1.7.2	3564	1	-43.464,79
2.1.7.2	3566	1	-360.445,43
2.1.7.2	3586	1	-398.314,50

Nuova UPB di Entrata	Capitolo di Entrata	Articolo	Minori entrate di cassa rispetto alle previsioni iniziali
2.1.7.2	3620	1	-15.818.409,27
2.1.7.2	3659	1	-6.652,87
2.1.7.2	3662	1	-59.998,57
2.1.7.2	3663	1	-72.925,88
2.1.7.2	3664	1	-5.521.454,85
2.1.7.2	3701	1	-50.681,31
2.1.7.2	3778	1	-12.064.233,79
2.1.7.2	3784	1	-2.995,85
2.1.7.2	Totale		-1.097.777.594,08
2.1.7.3	2454	3	-927.006,45
2.1.7.3	3361	1	-5.500.000,00
2.1.7.3	Totale		-6.427.006,45
2.2.1.1	3380	1	-1.000.000,00
2.2.1.1	Totale		-1.000.000,00
2.2.1.2	3307	1	-20.956.872,17
2.2.1.2	3328	1	-1.000.000,00
2.2.1.2	3400	1	-9.500.000,00
2.2.1.2	3519	1	-211.000.000,00
2.2.1.2	Totale		-242.456.872,17
Totale			-4.511.712.003,99

Nuova UPB di Entrata	Capitolo di Entrata	Articolo	Minori entrate di cassa rispetto alle previsioni iniziali
3.2.1.2	4003	1	-258.856.724,64
3.2.1.2	4006	1	-16.850.298,33
3.2.1.2	Totale		-275.707.022,97
3.2.2.1	4421	1	-714.005.000,00
3.2.2.1	Totale		-714.005.000,00
3.2.2.2	4555	1	-1.384.171,81
3.2.2.2	4567	1	-5.000,00
3.2.2.2	4570	1	-27.362,99
3.2.2.2	4727	1	-224.967,76
3.2.2.2	4854	1	-2.637.891,49
3.2.2.2	4856	1	-267.248,50
3.2.2.2	4858	1	-4.848,24
3.2.2.2	Totale		-4.551.490,79
Totale			-994.263.513,76

Allegato C 2.3

MINORI ENTRATE DI CASSA RISPETTO ALLE PREVISIONI DEFINITIVE
PER CAPITOLI/ARTICOLI - TITOLI - ENTRATE FINALI

(valori in euro)

Capitolo di Entrata	Articolo	Nuova UPB di Entrata	Minori entrate di cassa rispetto alle previsioni definitive
1026	5	1.1.3.1	-3.664.749.953,82
1024	8	1.1.2.1	-3.474.080.374,23
1023	14	1.1.1.1	-2.224.075.159,95
1023	13	1.1.1.1	-1.765.901.467,16
1409	1	1.1.7.1	-1.189.937.241,13
1203	1	1.1.5.1	-788.453.917,25
1026	23	1.1.3.1	-771.225.029,99
1208	1	1.1.13.1	-449.985.929,65
1801	1	1.1.10.1	-328.333.473,10
1200	1	1.1.4.2	-278.121.572,42
1023	22	1.1.1.2	-268.589.679,81
1023	3	1.1.1.1	-244.177.871,02
1421	1	1.1.8.1	-233.022.645,10
1804	1	1.1.12.1	-218.543.571,95
1023	19	1.1.1.1	-211.325.783,77
1205	1	1.1.6.1	-195.300.574,91
1205	4	1.1.6.1	-182.304.223,08
1023	4	1.1.1.1	-171.760.341,41
1027	1	1.1.4.1	-169.831.661,86
1801	2	1.1.10.1	-152.799.071,67
1203	5	1.1.5.2	-139.350.119,87
1198	1	1.2.1.1	-131.062.055,98
1026	7	1.1.3.1	-122.022.813,92
1999	1	1.1.12.2	-113.232.212,15
1049	2	1.1.4.1	-103.876.144,14
1023	23	1.1.1.1	-80.534.314,80
1217	1	1.1.13.1	-68.941.772,54
1023	20	1.1.1.1	-65.673.053,58
1023	24	1.1.1.2	-58.614.414,44
1026	8	1.1.3.1	-56.754.962,35
1411	2	1.1.8.1	-54.179.392,21
1210	1	1.1.13.1	-53.931.587,08
1171	7	1.2.3.2	-50.350.817,73
1243	1	1.1.13.1	-49.369.297,06
1069	1	1.2.1.1	-45.835.170,96
1197	1	1.1.3.1	-42.408.302,95
1401	1	1.1.8.1	-35.667.172,48
1193	1	1.1.3.1	-34.571.334,81
1400	1	1.1.13.2	-33.874.996,81
1217	3	1.1.13.1	-32.482.599,56
1185	1	1.2.1.1	-30.061.334,16
1025	1	1.1.4.2	-27.823.850,28

Capitolo di Entrata	Articolo	Nuova UPB di Entrata	Minori entrate di cassa rispetto alle previsioni definitive
1192	1	1.1.3.1	-25.335.457,26
1218	1	1.1.13.1	-23.082.523,28
1031	4	1.1.3.1	-21.094.091,65
1809	7	1.1.11.1	-20.839.417,39
1026	27	1.1.3.1	-17.458.094,69
1028	8	1.1.4.1	-17.360.696,27
1174	1	1.1.3.1	-16.999.100,14
1026	2	1.1.3.1	-16.997.420,20
1413	1	1.1.8.1	-16.876.575,97
1402	1	1.1.8.1	-16.297.428,80
1026	19	1.1.3.1	-12.884.467,25
1820	1	1.1.12.1	-9.404.283,32
1008	1	1.1.4.1	-9.163.994,63
1023	17	1.1.1.1	-8.423.000,33
1450	1	1.1.8.2	-8.090.354,68
1023	18	1.1.1.1	-7.911.097,29
1431	1	1.1.8.1	-7.899.677,32
1048	1	1.1.4.1	-7.015.002,78
1040	4	1.1.4.2	-6.710.039,93
1217	2	1.1.13.2	-6.460.272,97
1028	4	1.1.4.1	-5.722.957,04
1026	25	1.1.3.1	-5.665.927,14
1036	1	1.2.1.1	-5.235.915,08
1197	2	1.1.3.1	-5.163.391,72
1026	26	1.1.3.1	-5.126.262,34
1189	1	1.2.1.1	-4.867.895,26
1233	1	1.1.13.1	-4.821.127,27
1171	3	1.2.3.2	-4.227.602,96
1199	1	1.1.4.1	-4.202.513,37
1253	1	1.2.5.1	-3.892.672,72
1070	1	1.2.1.1	-3.693.059,25
1242	2	1.2.5.1	-3.601.934,69
1028	1	1.1.4.1	-3.243.326,21
1416	1	1.1.8.1	-3.223.052,64
1180	1	1.2.3.2	-2.857.503,20
1230	1	1.1.13.1	-2.727.175,23
1812	1	1.1.12.1	-2.570.144,61
1460	1	1.1.7.1	-2.279.645,21
1471	1	1.1.13.1	-2.157.038,47
1205	2	1.1.6.1	-1.885.476,84
1033	1	1.2.1.1	-1.792.905,00
1213	5	1.1.13.1	-1.660.273,82
1026	6	1.1.3.1	-1.434.729,78
1809	1	1.1.11.1	-1.304.345,02
1007	5	1.1.4.1	-1.124.537,19
1414	1	1.1.8.1	-1.097.224,13
1007	1	1.1.4.1	-1.057.235,53

Capitolo di Entrata	Articolo	Nuova UPB di Entrata	Minori entrate di cassa rispetto alle previsioni definitive
1213	1	1.1.13.1	-1.039.188,67
1441	1	1.1.13.1	-907.274,62
1026	1	1.1.3.1	-860.547,13
1227	1	1.1.13.1	-854.079,10
1007	9	1.1.4.1	-841.102,63
1041	1	1.1.4.1	-816.090,79
1808	1	1.1.12.1	-686.837,90
1028	3	1.1.4.1	-686.175,11
1805	9	1.1.11.1	-645.308,82
1026	20	1.1.3.1	-634.711,57
1809	4	1.1.11.1	-628.741,51
1213	4	1.1.13.1	-581.400,71
1026	12	1.1.3.1	-567.145,46
1412	1	1.1.8.1	-477.631,98
1213	9	1.1.13.1	-457.930,46
1197	3	1.1.3.1	-449.589,21
1007	4	1.1.4.1	-413.960,99
1805	4	1.1.11.1	-405.107,65
1028	2	1.1.4.1	-375.095,13
1023	21	1.1.1.1	-193.952,90
1809	9	1.1.11.1	-189.537,24
1050	1	1.1.4.1	-120.869,57
1249	1	1.1.13.1	-99.028,69
1600	1	1.1.13.2	-38.385,14
Totale Titolo		1	-18.789.045.823,99

Titolo Entrata: II

Capitolo di Entrata	Articolo	Nuova UPB di Entrata	Minori entrate di cassa rispetto alle previsioni definitive
3240	3	2.1.3.1	-879.337.102,98
2368	2	2.1.3.3	-478.680.158,56
2356	1	2.1.7.2	-440.000.000,00
2368	1	2.1.7.2	-350.678.752,58
3979	1	2.1.4.1	-246.440.116,62
3519	1	2.2.1.2	-211.000.000,00
3530	1	2.1.2.3	-161.261.042,26
3371	1	2.1.3.3	-156.784.940,77
3364	1	2.1.1.1	-100.000.000,00
3597	1	2.1.7.1	-99.267.206,21
3590	1	2.1.2.3	-95.182.307,64
2301	1	2.1.5.1	-64.711.028,01
2458	1	2.1.2.2	-62.714.554,19
3570	1	2.1.2.3	-62.031.848,63
3514	1	2.1.7.2	-59.655.942,28
2302	1	2.1.5.1	-58.966.006,02
3437	1	2.1.7.2	-50.000.000,00
2319	2	2.1.2.1	-37.061.074,85
2567	1	2.1.5.3	-35.402.719,51
3364	2	2.1.1.1	-35.000.000,00
2368	5	2.1.2.1	-31.249.719,60

Capitolo di Entrata	Articolo	Nuova UPB di Entrata	Minori entrate di cassa rispetto alle previsioni definitive
2368	3	2.1.2.1	-29.520.112,14
2065	1	2.1.1.1	-29.086.280,91
3304	1	2.1.7.2	-26.498.121,32
3325	1	2.1.7.2	-25.000.000,00
2371	1	2.1.2.1	-22.828.141,22
2328	1	2.1.1.1	-22.803.544,46
3974	1	2.1.4.1	-22.000.000,00
3307	1	2.2.1.2	-20.956.872,17
3566	1	2.1.7.2	-19.639.704,43
3342	12	2.1.2.3	-16.832.028,02
2569	1	2.1.2.1	-16.656.753,20
3620	1	2.1.7.2	-15.818.409,27
2054	1	2.1.1.1	-15.466.736,84
2337	1	2.1.2.1	-15.000.000,00
2568	1	2.1.2.3	-14.610.704,29
3240	4	2.1.3.1	-14.185.297,19
3305	1	2.1.7.2	-12.775.046,70
3342	15	2.1.2.3	-12.593.772,85
2225	1	2.1.1.1	-12.375.944,26
3778	1	2.1.7.2	-12.064.233,79
2368	4	2.1.7.2	-10.358.758,78
3970	2	2.1.4.1	-9.769.339,59
3210	6	2.1.3.3	-9.715.169,83
3400	1	2.2.1.2	-9.500.000,00
2961	3	2.1.3.4	-7.723.776,05
3971	1	2.1.4.1	-7.603.296,39
3424	2	2.1.7.2	-7.486.209,00
3600	1	2.1.2.3	-6.998.677,10
2463	1	2.1.2.3	-6.654.315,09
2595	1	2.1.2.3	-5.596.319,08
3664	1	2.1.7.2	-5.521.454,85
3361	1	2.1.7.3	-5.500.000,00
2379	1	2.1.5.1	-5.243.850,87
2101	2	2.1.2.1	-5.006.501,03
3326	1	2.1.5.1	-4.208.052,86
2360	1	2.1.2.1	-4.111.313,05
3534	1	2.1.7.2	-3.706.552,00
2101	1	2.1.2.1	-3.677.244,81
3442	2	2.1.7.2	-3.671.160,37
2380	1	2.1.5.1	-3.624.320,95
3210	3	2.1.3.3	-3.467.264,82
2351	1	2.1.5.1	-3.316.538,69
3347	1	2.1.7.1	-3.206.350,73
2421	1	2.1.2.1	-3.172.487,38
2569	2	2.1.2.1	-2.893.004,64
3988	1	2.1.4.3	-2.716.409,00
3449	1	2.1.7.2	-2.217.128,37
3221	1	2.1.3.3	-2.142.600,72
3402	2	2.1.2.2	-1.946.467,64
2569	3	2.1.2.1	-1.943.233,61
2355	1	2.1.2.3	-1.793.710,00
2121	1	2.1.2.1	-1.614.646,12
3525	1	2.1.2.3	-1.347.418,93
2413	11	2.1.5.3	-1.322.218,04

Capitolo di Entrata	Articolo	Nuova UPB di Entrata	Minori entrate di cassa rispetto alle previsioni definitive
2376	1	2.1.5.3	-1.072.431,96
3455	1	2.1.7.2	-1.068.254,83
3550	1	2.1.2.3	-1.059.346,83
3455	2	2.1.7.2	-1.026.852,78
3328	1	2.2.1.2	-1.000.000,00
3380	1	2.2.1.1	-1.000.000,00
3394	1	2.1.7.2	-1.000.000,00
2569	15	2.1.2.1	-962.267,27
2454	3	2.1.7.3	-927.006,45
2299	2	2.1.5.1	-870.576,55
3402	1	2.1.2.2	-798.848,84
3573	1	2.1.2.1	-766.370,50
2170	1	2.1.2.1	-694.965,54
2385	1	2.1.2.1	-693.500,00
3378	1	2.1.2.3	-678.342,61
2454	13	2.1.2.2	-662.916,54
2612	3	2.1.3.2	-650.561,57
3442	1	2.1.7.2	-503.965,56
3979	2	2.1.4.1	-499.999,72
3971	2	2.1.4.1	-476.740,54
3785	1	2.1.7.3	-468.051,40
3465	1	2.1.7.2	-427.223,09
3350	1	2.1.2.3	-415.601,10
3356	1	2.1.2.3	-404.593,46
3586	1	2.1.7.2	-398.314,50
3236	1	2.1.3.3	-390.072,94
2321	1	2.1.2.2	-387.114,65
3408	3	2.1.2.2	-382.564,85
3552	1	2.1.2.1	-373.379,85
3420	1	2.1.2.2	-326.669,55
3479	1	2.1.2.1	-319.497,61
2476	1	2.1.2.3	-307.314,63
2386	1	2.1.5.1	-299.379,42
3397	1	2.1.7.2	-289.700,18
3485	1	2.1.2.1	-276.084,49
3431	1	2.1.7.2	-270.683,68
3471	1	2.1.7.2	-265.143,84
2052	1	2.1.2.3	-260.491,08
3373	1	2.1.5.1	-200.340,36
2322	1	2.1.2.2	-200.000,00
3426	2	2.1.7.2	-199.739,27
3694	1	2.1.7.3	-185.053,76
2408	1	2.1.2.1	-183.265,10
2569	10	2.1.2.1	-169.334,90
2370	1	2.1.5.1	-158.351,76
2226	1	2.1.2.3	-157.504,04
2569	6	2.1.2.1	-156.361,11
3427	1	2.1.7.2	-141.576,33
2569	13	2.1.5.1	-121.872,52
3404	2	2.1.2.2	-121.801,70
3618	1	2.1.2.1	-110.868,71
2202	1	2.1.1.1	-96.290,14
3408	2	2.1.2.2	-95.496,63

Capitolo di Entrata	Articolo	Nuova UPB di Entrata	Minori entrate di cassa rispetto alle previsioni definitive
3415	2	2.1.2.2	-95.120,54
2569	5	2.1.2.1	-91.794,40
3301	1	2.1.2.1	-88.695,71
2413	10	2.1.5.3	-85.888,04
2521	1	2.1.2.1	-85.105,36
3420	2	2.1.2.2	-85.000,00
2569	14	2.1.2.1	-84.750,54
3346	1	2.1.7.1	-81.014,23
2569	7	2.1.2.1	-79.943,25
3663	1	2.1.7.2	-72.925,88
3414	1	2.1.2.2	-70.845,07
2464	1	2.1.2.1	-68.863,00
2475	1	2.1.2.1	-64.698,34
2303	1	2.1.5.1	-64.542,85
3662	1	2.1.7.2	-59.998,57
2383	1	2.1.2.1	-55.873,13
3591	1	2.1.2.3	-51.921,66
3701	1	2.1.7.2	-50.681,31
3473	1	2.1.2.1	-49.823,08
3669	1	2.1.2.1	-49.619,96
3595	1	2.1.1.1	-48.940,31
3565	1	2.1.2.1	-47.060,02
2617	1	2.1.3.2	-46.452,13
2003	1	2.1.1.1	-44.763,30
3564	1	2.1.7.2	-43.464,79
3427	2	2.1.7.2	-42.079,14
3480	1	2.1.2.1	-40.845,40
2441	1	2.1.2.1	-40.027,75
3408	1	2.1.2.2	-39.627,04
2314	1	2.1.1.1	-35.203,96
3415	1	2.1.2.2	-35.049,20
3414	2	2.1.2.2	-34.654,17
3581	1	2.1.2.1	-33.968,72
3596	1	2.1.7.2	-33.659,70
3598	1	2.1.1.1	-30.471,00
3404	1	2.1.2.2	-29.581,42
3526	1	2.1.2.1	-18.539,06
2402	1	2.1.5.3	-11.373,49
2282	1	2.1.5.1	-8.829,00
3659	1	2.1.7.2	-6.652,87
3533	1	2.1.2.1	-6.388,04
2005	1	2.1.1.1	-6.336,22
2523	1	2.1.5.1	-4.665,77
2524	1	2.1.5.1	-4.604,89
3784	1	2.1.7.2	-2.995,85
3548	1	2.1.7.2	-1.851,52
3547	1	2.1.2.1	-1.773,06
3349	1	2.1.7.2	-849,30
2454	14	2.1.2.2	-641,19
3358	1	2.1.7.2	-568,84
3562	1	2.1.2.2	-0,17
2954	1	2.1.3.4	-0,01
Totale titolo 2			-4.278.023.721,15

Capitolo di Entrata	Articolo	Nuova UPB di Entrata	Minori entrate di cassa rispetto alle previsioni definitive
4421	1	3.2.2.1	-714.005.000,00
4003	1	3.2.1.2	-258.856.724,64
4854	1	3.2.2.2	-2.637.891,49
4006	1	3.2.1.2	-1.950.298,33
4555	1	3.2.2.2	-1.384.171,81
4856	1	3.2.2.2	-267.248,50
4727	1	3.2.2.2	-224.967,76
4570	1	3.2.2.2	-27.362,99
4567	1	3.2.2.2	-5.000,00
4858	1	3.2.2.2	-4.848,24
Totale titolo 3			-979.363.513,76
Entrate Finali			-24.046.433.058,90

Allegato C 2.4

MINORI ENTRATE DI CASSA RISPETTO ALLE PREVISIONI DEFINITIVE
PER CAPITOLI/ARTICOLI - UNITÀ PREVISIONALI DI BASE

(valori in euro)

Nuova UPB di Entrata	Capitolo di Entrata	Articolo	Minori entrate di cassa rispetto alle previsioni definitive
1.1.1.1	1023	3	-244.177.871,02
1.1.1.1	1023	4	-171.760.341,41
1.1.1.1	1023	13	-1.765.901.467,16
1.1.1.1	1023	14	-2.224.075.159,95
1.1.1.1	1023	17	-8.423.000,33
1.1.1.1	1023	18	-7.911.097,29
1.1.1.1	1023	19	-211.325.783,77
1.1.1.1	1023	20	-65.673.053,58
1.1.1.1	1023	21	-193.952,90
1.1.1.1	1023	23	-80.534.314,80
1.1.1.1	Totale		-4.779.976.042,21
1.1.1.2	1023	22	-268.589.679,81
1.1.1.2	1023	24	-58.614.414,44
1.1.1.2	Totale		-327.204.094,25
1.1.2.1	1024	8	-3.474.080.374,23
1.1.2.1	Totale		-3.474.080.374,23
1.1.3.1	1026	1	-860.547,13
1.1.3.1	1026	2	-16.997.420,20
1.1.3.1	1026	5	-3.664.749.953,82
1.1.3.1	1026	6	-1.434.729,78
1.1.3.1	1026	7	-122.022.813,92
1.1.3.1	1026	8	-56.754.962,35
1.1.3.1	1026	12	-567.145,46
1.1.3.1	1026	19	-12.884.467,25
1.1.3.1	1026	20	-634.711,57
1.1.3.1	1026	23	-771.225.029,99
1.1.3.1	1026	25	-5.665.927,14
1.1.3.1	1026	26	-5.126.262,34
1.1.3.1	1026	27	-17.458.094,69
1.1.3.1	1031	4	-21.094.091,65
1.1.3.1	1174	1	-16.999.100,14
1.1.3.1	1192	1	-25.335.457,26
1.1.3.1	1193	1	-34.571.334,81
1.1.3.1	1197	1	-42.408.302,95
1.1.3.1	1197	2	-5.163.391,72
1.1.3.1	1197	3	-449.589,21
1.1.3.1	Totale		-4.822.403.333,38
1.1.4.1	1007	1	-1.057.235,53
1.1.4.1	1007	4	-413.960,99
1.1.4.1	1007	5	-1.124.537,19
1.1.4.1	1007	9	-841.102,63

Nuova UPB di Entrata	Capitolo di Entrata	Articolo	Minori entrate di cassa rispetto alle previsioni definitive
1.1.4.1	1008	1	-9.163.994,63
1.1.4.1	1027	1	-169.831.661,86
1.1.4.1	1028	1	-3.243.326,21
1.1.4.1	1028	2	-375.095,13
1.1.4.1	1028	3	-686.175,11
1.1.4.1	1028	4	-5.722.957,04
1.1.4.1	1028	8	-17.360.696,27
1.1.4.1	1041	1	-816.090,79
1.1.4.1	1048	1	-7.015.002,78
1.1.4.1	1049	2	-103.876.144,14
1.1.4.1	1050	1	-120.869,57
1.1.4.1	1199	1	-4.202.513,37
1.1.4.1	Totale		-325.851.363,24
1.1.4.2	1025	1	-27.823.850,28
1.1.4.2	1040	4	-6.710.039,93
1.1.4.2	1200	1	-278.121.572,42
1.1.4.2	Totale		-312.655.462,63
1.1.5.1	1203	1	-788.453.917,25
1.1.5.1	Totale		-788.453.917,25
1.1.5.2	1203	5	-139.350.119,87
1.1.5.2	Totale		-139.350.119,87
1.1.6.1	1205	1	-195.300.574,91
1.1.6.1	1205	2	-1.885.476,84
1.1.6.1	1205	4	-182.304.223,08
1.1.6.1	Totale		-379.490.274,83
1.1.7.1	1409	1	-1.189.937.241,13
1.1.7.1	1460	1	-2.279.645,21
1.1.7.1	Totale		-1.192.216.886,34
1.1.8.1	1401	1	-35.667.172,48
1.1.8.1	1402	1	-16.297.428,80
1.1.8.1	1411	2	-54.179.392,21
1.1.8.1	1412	1	-477.631,98
1.1.8.1	1413	1	-16.876.575,97
1.1.8.1	1414	1	-1.097.224,13
1.1.8.1	1416	1	-3.223.052,64
1.1.8.1	1421	1	-233.022.645,10
1.1.8.1	1431	1	-7.899.677,32
1.1.8.1	Totale		-368.740.800,63
1.1.8.2	1450	1	-8.090.354,68
1.1.8.2	Totale		-8.090.354,68
1.1.10.1	1801	1	-328.333.473,10
1.1.10.1	1801	2	-152.799.071,67
1.1.10.1	Totale		-481.132.544,77
1.1.11.1	1805	4	-405.107,65
1.1.11.1	1805	9	-645.308,82
1.1.11.1	1809	1	-1.304.345,02
1.1.11.1	1809	4	-628.741,51
1.1.11.1	1809	7	-20.839.417,39

Nuova UPB di Entrata	Capitolo di Entrata	Articolo	Minori entrate di cassa rispetto alle previsioni definitive
1.1.11.1	1809	9	-189.537,24
1.1.11.1	Totale		-24.012.457,63
1.1.12.1	1804	1	-218.543.571,95
1.1.12.1	1808	1	-686.837,90
1.1.12.1	1812	1	-2.570.144,61
1.1.12.1	1820	1	-9.404.283,32
1.1.12.1	Totale		-231.204.837,78
1.1.12.2	1999	1	-113.232.212,15
1.1.12.2	Totale		-113.232.212,15
1.1.13.1	1208	1	-449.985.929,65
1.1.13.1	1210	1	-53.931.587,08
1.1.13.1	1213	1	-1.039.188,67
1.1.13.1	1213	4	-581.400,71
1.1.13.1	1213	5	-1.660.273,82
1.1.13.1	1213	9	-457.930,46
1.1.13.1	1217	1	-68.941.772,54
1.1.13.1	1217	3	-32.482.599,56
1.1.13.1	1218	1	-23.082.523,28
1.1.13.1	1227	1	-854.079,10
1.1.13.1	1230	1	-2.727.175,23
1.1.13.1	1233	1	-4.821.127,27
1.1.13.1	1243	1	-49.369.297,06
1.1.13.1	1249	1	-99.028,69
1.1.13.1	1441	1	-907.274,62
1.1.13.1	1471	1	-2.157.038,47
1.1.13.1	Totale		-693.098.226,21
1.1.13.2	1217	2	-6.460.272,97
1.1.13.2	1400	1	-33.874.996,81
1.1.13.2	1600	1	-38.385,14
1.1.13.2	Totale		-40.373.654,92
1.2.1.1	1033	1	-1.792.905,00
1.2.1.1	1036	1	-5.235.915,08
1.2.1.1	1069	1	-45.835.170,96
1.2.1.1	1070	1	-3.693.059,25
1.2.1.1	1185	1	-30.061.334,16
1.2.1.1	1189	1	-4.867.895,26
1.2.1.1	1198	1	-131.062.055,98
1.2.1.1	Totale		-222.548.335,69
1.2.3.2	1171	3	-4.227.602,96
1.2.3.2	1171	7	-50.350.817,73
1.2.3.2	1180	1	-2.857.503,20
1.2.3.2	Totale		-57.435.923,89
1.2.5.1	1242	2	-3.601.934,69
1.2.5.1	1253	1	-3.892.672,72
1.2.5.1	Totale		-7.494.607,41
Totale			-18.789.045.823,99

Nuova UPB di Entrata	Capitolo di Entrata	Articolo	Minori entrate di cassa rispetto alle previsioni definitive
2.1.1.1	2003	1	-44.763,30
2.1.1.1	2005	1	-6.336,22
2.1.1.1	2054	1	-15.466.736,84
2.1.1.1	2065	1	-29.086.280,91
2.1.1.1	2202	1	-96.290,14
2.1.1.1	2225	1	-12.375.944,26
2.1.1.1	2314	1	-35.203,96
2.1.1.1	2328	1	-22.803.544,46
2.1.1.1	3364	1	-100.000.000,00
2.1.1.1	3364	2	-35.000.000,00
2.1.1.1	3595	1	-48.940,31
2.1.1.1	3598	1	-30.471,00
2.1.1.1	Totale		-214.994.511,40
2.1.2.1	2101	1	-3.677.244,81
2.1.2.1	2101	2	-5.006.501,03
2.1.2.1	2121	1	-1.614.646,12
2.1.2.1	2170	1	-694.965,54
2.1.2.1	2319	2	-37.061.074,85
2.1.2.1	2337	1	-15.000.000,00
2.1.2.1	2360	1	-4.111.313,05
2.1.2.1	2368	3	-29.520.112,14
2.1.2.1	2368	5	-31.249.719,60
2.1.2.1	2371	1	-22.828.141,22
2.1.2.1	2383	1	-55.873,13
2.1.2.1	2385	1	-693.500,00
2.1.2.1	2408	1	-183.265,10
2.1.2.1	2421	1	-3.172.487,38
2.1.2.1	2441	1	-40.027,75
2.1.2.1	2464	1	-68.863,00
2.1.2.1	2475	1	-64.698,34
2.1.2.1	2521	1	-85.105,36
2.1.2.1	2569	1	-16.656.753,20
2.1.2.1	2569	2	-2.893.004,64
2.1.2.1	2569	3	-1.943.233,61
2.1.2.1	2569	5	-91.794,40
2.1.2.1	2569	6	-156.361,11
2.1.2.1	2569	7	-79.943,25
2.1.2.1	2569	10	-169.334,90
2.1.2.1	2569	14	-84.750,54
2.1.2.1	2569	15	-962.267,27
2.1.2.1	3301	1	-88.695,71
2.1.2.1	3473	1	-49.823,08
2.1.2.1	3479	1	-319.497,61
2.1.2.1	3480	1	-40.845,40
2.1.2.1	3485	1	-276.084,49
2.1.2.1	3526	1	-18.539,06
2.1.2.1	3533	1	-6.388,04
2.1.2.1	3547	1	-1.773,06
2.1.2.1	3552	1	-373.379,85
2.1.2.1	3565	1	-47.060,02
2.1.2.1	3573	1	-766.370,50
2.1.2.1	3581	1	-33.968,72
2.1.2.1	3618	1	-110.868,71

Nuova UPB di Entrata	Capitolo di Entrata	Articolo	Minori entrate di cassa rispetto alle previsioni definitive
2.1.2.1	3669	1	-49.619,96
2.1.2.1	Totale		-180.347.895,55
2.1.2.2	2321	1	-387.114,65
2.1.2.2	2322	1	-200.000,00
2.1.2.2	2454	13	-662.916,54
2.1.2.2	2454	14	-641,19
2.1.2.2	2458	1	-62.714.554,19
2.1.2.2	3402	1	-798.848,84
2.1.2.2	3402	2	-1.946.467,64
2.1.2.2	3404	1	-29.581,42
2.1.2.2	3404	2	-121.801,70
2.1.2.2	3408	1	-39.627,04
2.1.2.2	3408	2	-95.496,63
2.1.2.2	3408	3	-382.564,85
2.1.2.2	3414	1	-70.845,07
2.1.2.2	3414	2	-34.654,17
2.1.2.2	3415	1	-35.049,20
2.1.2.2	3415	2	-95.120,54
2.1.2.2	3420	1	-326.669,55
2.1.2.2	3420	2	-85.000,00
2.1.2.2	3562	1	-0,17
2.1.2.2	Totale		-68.026.953,39
2.1.2.3	2052	1	-260.491,08
2.1.2.3	2226	1	-157.504,04
2.1.2.3	2355	1	-1.793.710,00
2.1.2.3	2463	1	-6.654.315,09
2.1.2.3	2476	1	-307.314,63
2.1.2.3	2568	1	-14.610.704,29
2.1.2.3	2595	1	-5.596.319,08
2.1.2.3	3342	12	-16.832.028,02
2.1.2.3	3342	15	-12.593.772,85
2.1.2.3	3350	1	-415.601,10
2.1.2.3	3356	1	-404.593,46
2.1.2.3	3378	1	-678.342,61
2.1.2.3	3525	1	-1.347.418,93
2.1.2.3	3530	1	-161.261.042,26
2.1.2.3	3550	1	-1.059.346,83
2.1.2.3	3570	1	-62.031.848,63
2.1.2.3	3590	1	-95.182.307,64
2.1.2.3	3591	1	-51.921,66
2.1.2.3	3600	1	-6.998.677,10
2.1.2.3	Totale		-388.237.259,30
2.1.3.1	3240	3	-879.337.102,98
2.1.3.1	3240	4	-14.185.297,19
2.1.3.1	Totale		-893.522.400,17
2.1.3.2	2612	3	-650.561,57
2.1.3.2	2617	1	-46.452,13
2.1.3.2	Totale		-697.013,70
2.1.3.3	2368	2	-478.680.158,56
2.1.3.3	3210	3	-3.467.264,82
2.1.3.3	3210	6	-9.715.169,83
2.1.3.3	3221	1	-2.142.600,72
2.1.3.3	3236	1	-390.072,94

Nuova UPB di Entrata	Capitolo di Entrata	Articolo	Minori entrate di cassa rispetto alle previsioni definitive
2.1.3.3	3371	1	-156.784.940,77
2.1.3.3	Totale		-651.180.207,64
2.1.3.4	2954	1	-0,01
2.1.3.4	2961	3	-7.723.776,05
2.1.3.4	Totale		-7.723.776,06
2.1.4.1	3970	2	-9.769.339,59
2.1.4.1	3971	1	-7.603.296,39
2.1.4.1	3971	2	-476.740,54
2.1.4.1	3974	1	-22.000.000,00
2.1.4.1	3979	1	-246.440.116,62
2.1.4.1	3979	2	-499.999,72
2.1.4.1	Totale		-286.789.492,86
2.1.4.3	3988	1	-2.716.409,00
2.1.4.3	Totale		-2.716.409,00
2.1.5.1	2282	1	-8.829,00
2.1.5.1	2299	2	-870.576,55
2.1.5.1	2301	1	-64.711.028,01
2.1.5.1	2302	1	-58.966.006,02
2.1.5.1	2303	1	-64.542,85
2.1.5.1	2351	1	-3.316.538,69
2.1.5.1	2370	1	-158.351,76
2.1.5.1	2379	1	-5.243.850,87
2.1.5.1	2380	1	-3.624.320,95
2.1.5.1	2386	1	-299.379,42
2.1.5.1	2523	1	-4.665,77
2.1.5.1	2524	1	-4.604,89
2.1.5.1	2569	13	-121.872,52
2.1.5.1	3326	1	-4.208.052,86
2.1.5.1	3373	1	-200.340,36
2.1.5.1	Totale		-141.802.960,52
2.1.5.3	2376	1	-1.072.431,96
2.1.5.3	2402	1	-11.373,49
2.1.5.3	2413	10	-85.888,04
2.1.5.3	2413	11	-1.322.218,04
2.1.5.3	2567	1	-35.402.719,51
2.1.5.3	Totale		-37.894.631,04
2.1.7.1	3346	1	-81.014,23
2.1.7.1	3347	1	-3.206.350,73
2.1.7.1	3597	1	-99.267.206,21
2.1.7.1	Totale		-102.554.571,17
2.1.7.2	2356	1	-440.000.000,00
2.1.7.2	2368	1	-350.678.752,58
2.1.7.2	2368	4	-10.358.758,78
2.1.7.2	3304	1	-26.498.121,32
2.1.7.2	3305	1	-12.775.046,70
2.1.7.2	3325	1	-25.000.000,00
2.1.7.2	3349	1	-849,30
2.1.7.2	3358	1	-568,84
2.1.7.2	3394	1	-1.000.000,00
2.1.7.2	3397	1	-289.700,18
2.1.7.2	3424	2	-7.486.209,00
2.1.7.2	3426	2	-199.739,27
2.1.7.2	3427	1	-141.576,33
2.1.7.2	3427	2	-42.079,14

Nuova UPB di Entrata	Capitolo di Entrata	Articolo	Minori entrate di cassa rispetto alle previsioni definitive
2.1.7.2	3431	1	-270.683,68
2.1.7.2	3437	1	-50.000.000,00
2.1.7.2	3442	1	-503.965,56
2.1.7.2	3442	2	-3.671.160,37
2.1.7.2	3449	1	-2.217.128,37
2.1.7.2	3455	1	-1.068.254,83
2.1.7.2	3455	2	-1.026.852,78
2.1.7.2	3465	1	-427.223,09
2.1.7.2	3471	1	-265.143,84
2.1.7.2	3514	1	-59.655.942,28
2.1.7.2	3534	1	-3.706.552,00
2.1.7.2	3548	1	-1.851,52
2.1.7.2	3564	1	-43.464,79
2.1.7.2	3566	1	-19.639.704,43
2.1.7.2	3586	1	-398.314,50
2.1.7.2	3596	1	-33.659,70
2.1.7.2	3620	1	-15.818.409,27
2.1.7.2	3659	1	-6.652,87
2.1.7.2	3662	1	-59.998,57
2.1.7.2	3663	1	-72.925,88
2.1.7.2	3664	1	-5.521.454,85
2.1.7.2	3701	1	-50.681,31
2.1.7.2	3778	1	-12.064.233,79
2.1.7.2	3784	1	-2.995,85
2.1.7.2	Totale		-1.050.998.655,57
2.1.7.3	2454	3	-927.006,45
2.1.7.3	3361	1	-5.500.000,00
2.1.7.3	3694	1	-185.053,76
2.1.7.3	3785	1	-468.051,40
2.1.7.3	Totale		-7.080.111,61
2.2.1.1	3380	1	-1.000.000,00
2.2.1.1	Totale		-1.000.000,00
2.2.1.2	3307	1	-20.956.872,17
2.2.1.2	3328	1	-1.000.000,00
2.2.1.2	3400	1	-9.500.000,00
2.2.1.2	3519	1	-211.000.000,00
2.2.1.2	Totale		-242.456.872,17
Totale			-4.278.023.721,15

Nuova UPB di Entrata	Capitolo di Entrata	Articolo	Minori entrate di cassa rispetto alle previsioni definitive
3.2.1.2	4003	1	-258.856.724,64
3.2.1.2	4006	1	-1.950.298,33
3.2.1.2	Totale		-260.807.022,97
3.2.2.1	4421	1	-714.005.000,00
3.2.2.1	Totale		-714.005.000,00
3.2.2.2	4555	1	-1.384.171,81
3.2.2.2	4567	1	-5.000,00
3.2.2.2	4570	1	-27.362,99
3.2.2.2	4727	1	-224.967,76
3.2.2.2	4854	1	-2.637.891,49
3.2.2.2	4856	1	-267.248,50
3.2.2.2	4858	1	-4.848,24
3.2.2.2	Totale		-4.551.490,79
Totale			-979.363.513,76

ALLEGATO D
RIACCERTAMENTI

PAGINA BIANCA

Allegato D 1

RIACCERTAMENTI

(valori in euro)

Nuova UPB di Entrata	Capitolo di Entrata	Articolo	Riaccertamenti
1.1.5.1	1203	2	552.112.664,10
1.1.7.1	1409	1	220.928.497,30
1.1.13.1	1216	2	52.386.309,29
1.1.8.1	1411	2	11.571.242,34
1.1.6.1	1201	1	5.187.094,31
1.1.1.1	1023	3	3.899.058,25
1.2.2.2	1172	7	2.430.743,40
1.1.13.2	1217	2	1.953.825,65
1.1.4.2	1040	4	1.872.690,83
1.2.1.1	1188	1	1.456.588,84
1.1.4.1	1040	1	1.348.695,47
1.2.1.1	1033	2	1.126.709,49
1.1.4.1	1007	5	1.120.809,65
1.1.6.1	1205	1	1.015.122,20
		4	814.233,68
1.1.1.1	1023	16	531.995,31
1.1.13.1	1233	1	490.791,31
1.1.8.1	1411	3	362.551,89
1.1.13.1	1217	1	353.580,26
1.1.4.1	1028	1	322.348,50
1.1.13.1	1471	1	313.810,70
1.2.5.1	1242	1	291.777,91
1.1.4.1	1025	4	240.167,11
1.1.13.1	1213	9	178.349,53
1.1.6.1	1205	7	168.756,18
1.1.13.1	1419	1	133.350,45
1.1.4.1	1007	6	126.192,90
1.1.3.1	1026	8	77.860,47
1.1.13.1	1213	5	66.694,61
1.1.3.1	1031	1	65.935,30
1.1.4.1	1007	1	61.854,55
1.1.6.1	1205	5	59.767,28
1.1.3.1	1026	7	50.846,68
1.1.13.1	1213	6	45.626,70
1.1.8.1	1416	1	22.937,32
1.1.4.1	1007	9	20.516,06
1.1.13.1	1228	1	18.367,62
1.2.2.2	1172	4	15.980,82
1.1.13.1	1217	3	12.422,07
1.2.3.2	1180	1	10.656,42
1.1.3.1	1176	1	10.432,32
1.2.2.2	1172	10	9.530,02
1.1.4.1	1007	4	7.386,43
1.2.1.1	1033	1	5.663,54
	1181	1	5.337,22
1.2.2.1	1052	1	4.247,38

Nuova UPB di Entrata	Capitolo di Entrata	Articolo	Riaccertamenti
1.1.4.2	1005	1	3.819,31
1.1.13.1	1471	2	3.797,48
1.1.3.1	1026	1	3.310,35
		3	2.890,69
1.2.2.2	1172	3	2.209,47
1.1.13.1	1213	8	1.603,85
1.1.4.1	1028	2	1.187,70
1.1.1.1	1023	9	1.096,30
1.2.2.2	1101	1	1.076,35
	1172	6	1.008,12
1.2.3.2	1030	7	952,72
1.1.13.1	1225	1	834,95
1.1.3.1	1026	6	679,41
1.1.1.1	1023	17	678,23
1.1.8.1	1415	1	643,39
1.1.13.1	1236	1	603,03
	1213	2	424,79
1.1.1.2	1023	24	409,46
1.2.2.2	1022	1	361,50
1.1.1.1	1023	25	351,42
1.1.13.1	1477	1	347,41
1.2.3.2	1170	4	248,82
1.2.2.1	1051	2	217,71
1.2.3.1	1170	2	159,56
1.1.4.1	1025	12	125,60
1.1.13.1	1238	2	102,26
1.1.6.1	1205	2	73,81
1.1.13.1	1227	1	53,20
1.2.3.1	1170	1	40,38
1.1.8.1	1459	1	30,00
1.2.3.1	1030	3	22,75
1.1.8.1	1418	1	21,26
1.1.12.1	1802	1	19,63
1.2.3.1	1170	3	17,66
1.1.1.1	1023	12	10,79
1.2.4.2	1301	1	6,20
1.2.3.1	1030	10	3,66
1.1.1.1	1023	27	0,79
1.2.4.2	1259	1	0,16
1.2.3.1	1030	5	0,02
TOTALE TITOLO I			863.339.459,85
Nuova UPB di Entrata	Capitolo di Entrata	Articolo	Riaccertamenti
2.1.7.2	2368	6	304.721.909,09
	2319	1	40.248.621,70
2.1.5.1	2351	2	40.132.649,89
2.1.7.3	2329	1	13.088.716,08
2.1.7.2	2368	4	11.151.003,49
2.1.2.3	3560	1	7.897.340,23
2.1.7.2	3453	1	6.991.116,39
2.1.1.1	2065	1	5.327.833,72

Nuova UPB di Entrata	Capitolo di Entrata	Articolo	Riaccertamenti
2.1.2.3	3570	1	4.149.025,35
2.1.5.1	2315	1	2.913.926,04
2.1.2.2	3518	1	2.803.909,07
	2439	11	2.193.415,00
2.1.7.2	3423	1	1.758.540,62
	3440	1	1.733.972,67
	2368	1	1.020.612,13
2.1.2.3	2465	1	916.330,10
2.1.5.1	2309	1	637.373,57
2.2.1.2	3382	1	450.750,65
2.1.3.2	2612	4	400.313,68
2.1.2.2	2181	1	377.811,75
2.1.2.3	3530	1	292.686,61
2.1.7.2	2319	3	257.940,61
2.1.5.3	2592	9	250.000,00
2.1.2.2	2181	2	229.595,22
	2413	3	217.526,26
2.1.7.2	3429	1	202.721,20
2.1.7.1	3597	1	200.378,24
2.1.2.1	2447	1	198.164,88
2.1.5.1	3314	1	191.950,78
2.1.7.2	3522	1	176.118,33
2.1.2.2	2439	1	175.377,17
	3402	2	168.508,89
2.1.7.3	3492	1	127.361,13
	2599	1	125.294,63
2.1.7.2	3566	1	123.195,34
2.1.7.3	2413	6	85.000,00
2.1.1.1	3321	1	83.585,37
2.1.2.2	2413	5	81.503,29
2.1.2.3	3500	1	66.562,46
2.1.2.1	3573	1	52.898,37
		5	48.703,04
2.1.2.2	2439	9	45.788,44
		14	40.809,37
2.1.3.3	3210	14	40.809,37
2.1.2.2	3654	1	37.951,63
2.1.7.1	3347	1	36.295,00
2.1.2.1	2459	1	32.864,84
2.1.2.3	2463	1	31.755,92
2.1.2.1	2377	1	30.024,21
2.1.2.2	3402	1	29.104,43
2.1.5.3	3592	24	24.292,68
2.1.7.3	3549	1	23.194,60
2.1.2.2	2439	12	22.668,56
2.1.2.1	2569	1	21.434,69
2.1.3.2	2607	1	16.276,03
2.1.7.3	2573	1	16.073,29
2.1.2.1	2101	1	14.460,63
2.1.3.2	2610	1	14.128,11
2.1.2.2	3415	1	13.778,66
2.1.2.1	2569	3	12.630,20

Nuova UPB di Entrata	Capitolo di Entrata	Articolo	Riaccertamenti
2.1.3.2	2612	3	11.638,80
2.1.7.3	2454	3	11.506,53
2.1.2.2	3592	19	9.964,14
	2582	14	9.609,00
	2321	1	9.168,47
2.1.5.1	3312	1	8.432,05
2.1.2.2	3435	1	8.255,86
	2454	5	7.915,47
2.1.1.1	2449	1	7.502,00
2.1.2.2	3415	2	7.488,63
2.1.1.1	2065	2	7.362,02
2.1.2.1	2405	1	6.872,42
2.1.3.2	2612	2	6.646,17
2.1.1.1	2594	1	6.600,00
2.1.3.2	2609	1	6.298,40
2.1.2.2	2439	8	5.728,36
2.2.1.2	3452	1	5.722,45
2.1.2.2	2584	3	5.659,75
2.2.1.3	2573	5	5.273,00
2.1.2.1	2360	1	5.121,68
2.1.2.2	2582	12	4.036,53
	2413	2	3.616,23
2.1.2.1	2368	3	3.542,00
2.1.2.2	3518	20	3.309,54
2.1.7.3	3592	22	3.101,27
2.1.1.1	2162	1	3.081,13
2.1.2.1	3479	1	3.000,00
2.1.7.3	2413	4	2.640,00
2.1.2.2	2454	7	2.583,00
		13	2.220,75
2.1.1.1	2009	1	2.183,38
2.1.3.3	3210	13	2.172,08
2.1.2.2	2332	1	2.097,82
2.1.1.1	3467	1	2.096,64
2.1.2.3	3342	1	2.045,15
	3680	1	2.037,68
2.1.2.2	3490	13	1.899,30
2.1.2.1	2569	6	1.859,42
2.1.2.2	3411	1	1.699,62
	2439	17	1.687,80
2.1.7.3	2571	1	1.632,86
2.1.1.1	2162	2	1.584,74
2.1.7.3	3493	1	1.533,18
2.1.7.2	3397	1	1.464,89
2.1.2.1	2408	1	1.369,68
2.1.2.2	3413	2	1.363,07
	2454	8	1.356,89
	2582	18	1.356,46
2.1.5.3	3704	1	1.265,00
2.1.2.1	2385	1	1.183,08
2.1.2.2	2454	10	1.178,15
2.1.5.1	2317	1	787,18

Nuova UPB di Entrata	Capitolo di Entrata	Articolo	Riaccertamenti
2.1.7.3	3592	16	731,32
2.1.1.1	2456	1	690,87
2.1.2.2	3411	2	650,00
	2582	17	561,86
	3409	2	536,15
	3592	10	510,68
2.1.5.3	3712	1	509,60
2.1.2.2	2413	1	498,76
2.1.1.1	2003	1	469,81
2.1.2.3	2595	1	432,51
2.1.1.1	2056	1	431,66
	3595	1	337,79
	2225	1	309,70
2.1.7.2	3757	1	294,01
2.1.2.1	2357	1	266,01
2.1.7.3	2573	33	256,21
2.1.5.1	2352	1	220,66
2.2.1.2	3450	1	200,04
2.2.1.1	3367	1	186,64
2.1.2.1	3669	1	185,39
	3306	1	133,19
2.1.5.3	3319	1	122,91
2.1.2.3	3590	1	122,48
2.1.7.2	3761	1	111,50
	3659	1	108,36
2.1.2.2	3518	14	108,36
2.1.1.1	3365	1	103,75
	2015	1	98,40
2.1.2.2	2582	5	91,00
	3518	9	88,68
2.2.1.2	3303	1	81,03
2.1.2.1	2383	1	67,76
2.1.7.3	2316	1	63,92
	3559	1	61,94
	2573	2	53,60
	3545	1	39,00
	3546	1	39,00
2.1.2.1	2569	14	38,00
2.1.5.3	2402	1	37,80
2.1.2.3	3561	1	29,30
2.1.3.2	2616	2	28,86
2.1.5.3	2582	22	24,20
2.1.5.1	3313	5	21,40
2.1.7.2	3778	1	21,32
2.1.7.3	3544	1	19,50
2.1.2.2	3518	18	16,35
2.1.1.1	2055	1	15,18
2.1.2.2	3518	11	14,18
	2454	14	12,96
2.1.7.2	3375	1	5,16
2.1.5.3	2462	1	4,87

Nuova UPB di Entrata	Capitolo di Entrata	Articolo	Riaccertamenti
2.1.2.2	3518	10	2,81
2.1.7.3	2454	2	1,34
2.1.2.1	2569	5	0,97
	3526	1	0,65
2.1.5.1	2522	2	0,29
2.1.7.3	2573	6	0,16
2.1.2.3	3342	12	0,10
TOTALE TITOLO II			452.963.594,00

Nuova UPB di Entrata	Capitolo di Entrata	Articolo	Riaccertamenti
3.2.2.2	4726	1	1.003.067,98
3.2.1.2	4005	1	123,84
3.2.2.2	4565	1	1,10
TOTALE TITOLO III			1.003.192,92

ENTRATE FINALI			1.317.306.246,77
-----------------------	--	--	-------------------------

Allegato D 2

RIACCERTAMENTI

(valori in euro)

Nuova UPB di Entrata	Capitolo di Entrata	Articolo	Riaccertamenti
1.1.1.1	1023	3	3.899.058,25
1.1.1.1	1023	16	531.995,31
1.1.1.1	1023	9	1.096,30
1.1.1.1	1023	17	678,23
1.1.1.1	1023	25	351,42
1.1.1.1	1023	12	10,79
1.1.1.1	1023	27	0,79
1.1.1.1	Totale		4.433.191,09
1.1.1.2	1023	24	409,46
1.1.1.2	Totale		409,46
1.1.12.1	1802	1	19,63
1.1.12.1	Totale		19,63
1.1.13.1	1216	2	52.386.309,29
1.1.13.1	1233	1	490.791,31
1.1.13.1	1217	1	353.580,26
1.1.13.1	1471	1	313.810,70
1.1.13.1	1213	9	178.349,53
1.1.13.1	1419	1	133.350,45
1.1.13.1	1213	5	66.694,61
1.1.13.1	1213	6	45.626,70
1.1.13.1	1228	1	18.367,62
1.1.13.1	1217	3	12.422,07
1.1.13.1	1471	2	3.797,48
1.1.13.1	1213	8	1.603,85
1.1.13.1	1225	1	834,95
1.1.13.1	1236	1	603,03
1.1.13.1	1213	2	424,79
1.1.13.1	1477	1	347,41
1.1.13.1	1238	2	102,26
1.1.13.1	1227	1	53,20
1.1.13.1	Totale		54.007.069,51
1.1.13.2	1217	2	1.953.825,65
1.1.13.2	Totale		1.953.825,65
1.1.3.1	1026	8	77.860,47
1.1.3.1	1031	1	65.935,30
1.1.3.1	1026	7	50.846,68
1.1.3.1	1176	1	10.432,32
1.1.3.1	1026	1	3.310,35
1.1.3.1	1026	3	2.890,69
1.1.3.1	1026	6	679,41
1.1.3.1	Totale		211.955,22
1.1.4.1	1040	1	1.348.695,47
1.1.4.1	1007	5	1.120.809,65
1.1.4.1	1028	1	322.348,50
1.1.4.1	1025	4	240.167,11
1.1.4.1	1007	6	126.192,90
1.1.4.1	1007	1	61.854,55

Nuova UPB di Entrata	Capitolo di Entrata	Articolo	Riaccertamenti
1.1.4.1	1007	9	20.516,06
1.1.4.1	1007	4	7.386,43
1.1.4.1	1028	2	1.187,70
1.1.4.1	1025	12	125,60
1.1.4.1	Totale		3.249.283,97
1.1.4.2	1040	4	1.872.690,83
1.1.4.2	1005	1	3.819,31
1.1.4.2	Totale		1.876.510,14
1.1.5.1	1203	2	552.112.664,10
1.1.5.1	Totale		552.112.664,10
1.1.6.1	1201	1	5.187.094,31
1.1.6.1	1205	1	1.015.122,20
1.1.6.1	1205	4	814.233,68
1.1.6.1	1205	7	168.756,18
1.1.6.1	1205	5	59.767,28
1.1.6.1	1205	2	73,81
1.1.6.1	Totale		7.245.047,46
1.1.7.1	1409	1	220.928.497,30
1.1.7.1	Totale		220.928.497,30
1.1.8.1	1411	2	11.571.242,34
1.1.8.1	1411	3	362.551,89
1.1.8.1	1416	1	22.937,32
1.1.8.1	1415	1	643,39
1.1.8.1	1459	1	30,00
1.1.8.1	1418	1	21,26
1.1.8.1	Totale		11.957.426,20
1.2.1.1	1188	1	1.456.588,84
1.2.1.1	1033	2	1.126.709,49
1.2.1.1	1033	1	5.663,54
1.2.1.1	1181	1	5.337,22
1.2.1.1	Totale		2.594.299,09
1.2.2.1	1052	1	4.247,38
1.2.2.1	1051	2	217,71
1.2.2.1	Totale		4.465,09
1.2.2.2	1172	7	2.430.743,40
1.2.2.2	1172	4	15.980,82
1.2.2.2	1172	10	9.530,02
1.2.2.2	1172	3	2.209,47
1.2.2.2	1101	1	1.076,35
1.2.2.2	1172	6	1.008,12
1.2.2.2	1022	1	361,50
1.2.2.2	Totale		2.460.909,68
1.2.3.1	1170	2	159,56
1.2.3.1	1170	1	40,38
1.2.3.1	1030	3	22,75
1.2.3.1	1170	3	17,66
1.2.3.1	1030	10	3,66
1.2.3.1	1030	5	0,02
1.2.3.1	Totale		244,03
1.2.3.2	1180	1	10.656,42
1.2.3.2	1030	7	952,72
1.2.3.2	1170	4	248,82

Nuova UPB di Entrata	Capitolo di Entrata	Articolo	Riaccertamenti
1.2.3.2	Totale		11.857,96
1.2.4.2	1301	1	6,20
1.2.4.2	1259	1	0,16
1.2.4.2	Totale		6,36
1.2.5.1	1242	1	291.777,91
1.2.5.1	Totale		291.777,91
TOTALE TITOLO I			863.339.459,85

Nuova UPB di Entrata	Capitolo di Entrata	Articolo	Riaccertamenti
2.1.1.1	2065	1	5.327.833,72
2.1.1.1	3321	1	83.585,37
2.1.1.1	2449	1	7.502,00
2.1.1.1	2065	2	7.362,02
2.1.1.1	2594	1	6.600,00
2.1.1.1	2162	1	3.081,13
2.1.1.1	2009	1	2.183,38
2.1.1.1	3467	1	2.096,64
2.1.1.1	2162	2	1.584,74
2.1.1.1	2456	1	690,87
2.1.1.1	2003	1	469,81
2.1.1.1	2056	1	431,66
2.1.1.1	3595	1	337,79
2.1.1.1	2225	1	309,70
2.1.1.1	3365	1	103,75
2.1.1.1	2015	1	98,40
2.1.1.1	2055	1	15,18
2.1.1.1	Totale		5.444.286,16
2.1.2.1	2447	1	198.164,88
2.1.2.1	3573	1	52.898,37
2.1.2.1	2459	1	32.864,84
2.1.2.1	2377	1	30.024,21
2.1.2.1	2569	1	21.434,69
2.1.2.1	2101	1	14.460,63
2.1.2.1	2569	3	12.630,20
2.1.2.1	2405	1	6.872,42
2.1.2.1	2360	1	5.121,68
2.1.2.1	2368	3	3.542,00
2.1.2.1	3479	1	3.000,00
2.1.2.1	2569	6	1.859,42
2.1.2.1	2408	1	1.369,68
2.1.2.1	2385	1	1.183,08
2.1.2.1	2357	1	266,01
2.1.2.1	3669	1	185,39
2.1.2.1	3306	1	133,19
2.1.2.1	2383	1	67,76
2.1.2.1	2569	14	38,00
2.1.2.1	2569	5	0,97
2.1.2.1	3526	1	0,65
2.1.2.1	Totale		386.118,07

Nuova UPB di Entrata	Capitolo di Entrata	Articolo	Riaccertamenti
2.1.2.2	3518	1	2.803.909,07
2.1.2.2	2439	11	2.193.415,00
2.1.2.2	2181	1	377.811,75
2.1.2.2	2181	2	229.595,22
2.1.2.2	2413	3	217.526,26
2.1.2.2	2439	1	175.377,17
2.1.2.2	3402	2	168.508,89
2.1.2.2	2413	5	81.503,29
2.1.2.2	2439	5	48.703,04
2.1.2.2	2439	9	45.788,44
2.1.2.2	3654	1	37.951,63
2.1.2.2	3402	1	29.104,43
2.1.2.2	2439	12	22.668,56
2.1.2.2	3415	1	13.778,66
2.1.2.2	3592	19	9.964,14
2.1.2.2	2582	14	9.609,00
2.1.2.2	2321	1	9.168,47
2.1.2.2	3435	1	8.255,86
2.1.2.2	2454	5	7.915,47
2.1.2.2	3415	2	7.488,63
2.1.2.2	2439	8	5.728,36
2.1.2.2	2584	3	5.659,75
2.1.2.2	2582	12	4.036,53
2.1.2.2	2413	2	3.616,23
2.1.2.2	3518	20	3.309,54
2.1.2.2	2454	7	2.583,00
2.1.2.2	2454	13	2.220,75
2.1.2.2	2332	1	2.097,82
2.1.2.2	3490	13	1.899,30
2.1.2.2	3411	1	1.699,62
2.1.2.2	2439	17	1.687,80
2.1.2.2	3413	2	1.363,07
2.1.2.2	2454	8	1.356,89
2.1.2.2	2582	18	1.356,46
2.1.2.2	2454	10	1.178,15
2.1.2.2	3411	2	650,00
2.1.2.2	2582	17	561,86
2.1.2.2	3409	2	536,15
2.1.2.2	3592	10	510,68
2.1.2.2	2413	1	498,76
2.1.2.2	3518	14	108,36
2.1.2.2	2582	5	91,00
2.1.2.2	3518	9	88,68
2.1.2.2	3518	18	16,35
2.1.2.2	3518	11	14,18
2.1.2.2	2454	14	12,96
2.1.2.2	3518	10	2,81
2.1.2.2	Totale		6.540.928,04
2.1.2.3	3560	1	7.897.340,23
2.1.2.3	3570	1	4.149.025,35
2.1.2.3	2465	1	916.330,10
2.1.2.3	3530	1	292.686,61

Nuova UPB di Entrata	Capitolo di Entrata	Articolo	Riaccertamenti
2.1.2.3	3500	1	66.562,46
2.1.2.3	2463	1	31.755,92
2.1.2.3	3342	1	2.045,15
2.1.2.3	3680	1	2.037,68
2.1.2.3	2595	1	432,51
2.1.2.3	3590	1	122,48
2.1.2.3	3561	1	29,30
2.1.2.3	3342	12	0,10
2.1.2.3	Totale		13.358.367,89
2.1.3.2	2612	4	400.313,68
2.1.3.2	2607	1	16.276,03
2.1.3.2	2610	1	14.128,11
2.1.3.2	2612	3	11.638,80
2.1.3.2	2612	2	6.646,17
2.1.3.2	2609	1	6.298,40
2.1.3.2	2616	2	28,86
2.1.3.2	Totale		455.330,05
2.1.3.3	3210	14	40.809,37
2.1.3.3	3210	13	2.172,08
2.1.3.3	Totale		42.981,45
2.1.5.1	2351	2	40.132.649,89
2.1.5.1	2315	1	2.913.926,04
2.1.5.1	2309	1	637.373,57
2.1.5.1	3314	1	191.950,78
2.1.5.1	3312	1	8.432,05
2.1.5.1	2317	1	787,18
2.1.5.1	2352	1	220,66
2.1.5.1	3313	5	21,40
2.1.5.1	2522	2	0,29
2.1.5.1	Totale		43.885.361,86
2.1.5.3	2592	9	250.000,00
2.1.5.3	3592	24	24.292,68
2.1.5.3	3704	1	1.265,00
2.1.5.3	3712	1	509,60
2.1.5.3	3319	1	122,91
2.1.5.3	2402	1	37,80
2.1.5.3	2582	22	24,20
2.1.5.3	2462	1	4,87
2.1.5.3	Totale		276.257,06
2.1.7.1	3597	1	200.378,24
2.1.7.1	3347	1	36.295,00
2.1.7.1	Totale		236.673,24
2.1.7.2	2368	6	304.721.909,09
2.1.7.2	2319	1	40.248.621,70
2.1.7.2	2368	4	11.151.003,49
2.1.7.2	3453	1	6.991.116,39
2.1.7.2	3423	1	1.758.540,62
2.1.7.2	3440	1	1.733.972,67
2.1.7.2	2368	1	1.020.612,13
2.1.7.2	2319	3	257.940,61
2.1.7.2	3429	1	202.721,20

Nuova UPB di Entrata	Capitolo di Entrata	Articolo	Riaccertamenti
2.1.7.2	3522	1	176.118,33
2.1.7.2	3566	1	123.195,34
2.1.7.2	3397	1	1.464,89
2.1.7.2	3757	1	294,01
2.1.7.2	3761	1	111,50
2.1.7.2	3659	1	108,36
2.1.7.2	3778	1	21,32
2.1.7.2	3375	1	5,16
2.1.7.2	Totale		368.387.756,81
2.1.7.3	2329	1	13.088.716,08
2.1.7.3	3492	1	127.361,13
2.1.7.3	2599	1	125.294,63
2.1.7.3	2413	6	85.000,00
2.1.7.3	3549	1	23.194,60
2.1.7.3	2573	1	16.073,29
2.1.7.3	2454	3	11.506,53
2.1.7.3	3592	22	3.101,27
2.1.7.3	2413	4	2.640,00
2.1.7.3	2571	1	1.632,86
2.1.7.3	3493	1	1.533,18
2.1.7.3	3592	16	731,32
2.1.7.3	2573	33	256,21
2.1.7.3	2316	1	63,92
2.1.7.3	3559	1	61,94
2.1.7.3	2573	2	53,60
2.1.7.3	3545	1	39,00
2.1.7.3	3546	1	39,00
2.1.7.3	3544	1	19,50
2.1.7.3	2454	2	1,34
2.1.7.3	2573	6	0,16
2.1.7.3	Totale		13.487.319,56
2.2.1.1	3367	1	186,64
2.2.1.1	Totale		186,64
2.2.1.2	3382	1	450.750,65
2.2.1.2	3452	1	5.722,45
2.2.1.2	3450	1	200,04
2.2.1.2	3303	1	81,03
2.2.1.2	Totale		456.754,17
2.2.1.3	2573	5	5.273,00
2.2.1.3	Totale		5.273,00
TOTALE TITOLO II			452.963.594,00
Nuova UPB di Entrata	Capitolo di Entrata	Articolo	Riaccertamenti
3.2.1.2	4005	1	123,84
3.2.1.2	Totale		123,84
3.2.2.2	4726	1	1.003.067,98
3.2.2.2	4565	1	1,10
3.2.2.2	Totale		1.003.069,08
TOTALE TITOLO III			1.003.192,92
ENTRATE FINALI			1.317.306.246,77

ALLEGATO E
INSUSSISTENZE

PAGINA BIANCA

Allegato E 1

INSUSSISTENZE

(valori in euro)

Nuova UPB di Entrata	Capitolo di Entrata	Articolo	Insussistenze
1.1.5.2	1203	4	-5.128.221.664,62
1.1.2.2	1024	1	-5.084.646.252,86
1.1.1.2	1023	1	-4.233.857.819,72
1.1.5.1	1203	1	-1.421.146.421,60
1.1.9.1	1601	1	-462.735.453,52
1.1.4.2	1200	1	-149.254.095,86
1.1.13.2	1400	1	-91.723.363,42
1.1.8.1	1411	1	-76.662.547,86
	1402	1	-65.180.783,19
1.1.13.2	1471	3	-55.312.760,50
1.1.1.1	1023	2	-53.916.647,42
1.1.4.2	1025	1	-52.113.908,31
1.1.6.2	1201	2	-41.485.070,44
1.1.7.1	1410	1	-38.532.024,00
1.1.3.2	1026	10	-35.685.398,50
1.1.13.1	1210	1	-35.512.531,89
1.1.8.1	1401	1	-30.248.824,64
1.1.1.1	1023	14	-27.564.316,95
1.1.8.1	1421	1	-18.926.267,00
1.1.3.1	1026	5	-18.495.681,67
1.1.8.1	1462	1	-15.279.427,03
1.2.5.1	1253	1	-14.522.564,90
1.1.13.2	1210	2	-9.181.314,91
1.1.2.1	1024	2	-8.386.301,61
1.1.8.2	1450	1	-7.787.895,51
1.2.1.2	1033	5	-6.240.340,10
1.2.4.1	1239	1	-5.392.824,30
1.1.3.1	1034	4	-5.142.947,82
1.2.4.2	1239	2	-5.129.022,74
1.1.8.1	1431	1	-4.789.811,80
1.1.13.2	1600	1	-3.969.392,08
1.1.7.2	1409	2	-3.684.662,62
1.1.13.2	1233	2	-3.175.003,91
1.1.13.1	1208	1	-2.692.184,28
	1243	1	-2.299.071,06
1.2.3.2	1171	3	-1.896.334,56
1.1.7.2	1460	3	-1.842.070,69
1.1.4.2	1027	2	-1.780.584,09
1.1.13.2	1218	2	-1.726.609,97
1.2.3.2	1171	1	-1.551.431,62
1.1.1.2	1023	22	-1.527.994,61
1.1.8.1	1413	1	-1.372.781,48
1.2.3.2	1171	2	-1.344.937,90
1.1.1.1	1023	4	-1.326.301,32
		13	-1.288.378,83
1.2.3.2	1171	7	-1.067.115,66
1.2.1.1	1182	1	-1.056.839,91
1.1.4.1	1027	1	-889.307,28

Nuova UPB di Entrata	Capitolo di Entrata	Articolo	Insussistenze
1.1.13.2	1800	1	-859.033,60
1.2.1.2	1062	2	-829.682,39
1.1.4.1	1025	15	-685.204,15
		14	-670.838,96
1.1.13.1	1235	1	-615.083,14
1.1.5.2	1203	5	-605.254,71
1.1.3.1	1032	1	-593.558,17
1.2.3.2	1171	4	-583.065,66
1.1.3.1	1034	2	-574.025,00
		3	-570.604,41
1.1.13.1	1441	1	-562.460,19
	1218	1	-542.192,53
1.1.4.1	1035	2	-527.081,24
1.1.13.1	1216	1	-507.716,09
1.1.4.1	1050	1	-467.388,95
1.2.3.2	1030	2	-414.938,26
1.1.2.2	1024	10	-350.245,09
1.1.6.1	1206	1	-318.454,22
1.1.6.2	1205	3	-288.485,74
1.2.1.2	1063	2	-269.497,08
1.1.13.2	1235	2	-263.115,55
1.2.1.1	1063	1	-230.950,58
1.1.3.1	1197	1	-211.175,70
1.1.1.1	1023	19	-209.116,87
1.1.13.1	1230	1	-171.497,55
1.1.8.1	1412	1	-147.385,94
1.2.2.2	1029	9	-122.562,52
1.1.2.1	1024	8	-117.908,53
1.1.13.1	1219	1	-107.974,69
1.1.3.1	1197	2	-96.051,61
1.1.4.1	1028	7	-94.791,45
	1007	8	-84.446,92
1.1.3.2	1032	2	-72.690,31
1.2.1.1	1062	1	-70.161,26
1.2.4.1	1254	1	-68.343,12
1.1.1.1	1023	20	-66.293,92
1.2.1.1	1065	1	-63.061,85
1.1.3.1	1026	23	-62.157,32
1.1.4.1	1048	1	-60.849,12
1.1.3.1	1192	1	-59.444,64
1.1.1.1	1023	23	-52.976,43
1.2.2.1	1043	2	-51.387,86
1.1.13.1	1232	1	-48.200,75
1.1.2.2	1024	11	-48.198,76
1.1.8.1	1414	1	-44.334,57
1.1.4.2	1003	5	-42.007,97
1.1.13.1	1249	1	-40.763,46
1.2.5.1	1253	2	-38.212,23
1.1.3.1	1174	1	-33.661,06
1.1.7.2	1410	2	-32.449,32
1.1.8.1	1415	2	-26.788,39
1.2.5.1	1242	3	-24.699,46

Nuova UPB di Entrata	Capitolo di Entrata	Articolo	Insussistenze
1.1.8.1	1430	1	-23.793,58
1.1.4.2	1004	5	-22.736,86
	1003	1	-21.050,39
1.1.3.1	1026	20	-19.372,53
1.2.5.1	1250	1	-19.011,34
1.1.13.1	1216	3	-18.958,24
1.2.5.1	1253	7	-16.565,18
1.2.1.1	1057	1	-16.328,23
1.2.2.2	1172	2	-13.890,03
1.1.4.1	1035	1	-13.683,39
1.2.5.2	1265	1	-12.856,85
1.1.11.1	1821	1	-11.195,65
	1805	6	-10.637,38
1.2.5.1	1242	2	-10.483,74
		4	-10.170,24
1.2.1.1	1045	1	-9.940,32
1.2.4.2	1260	1	-9.096,10
1.1.3.1	1058	1	-8.392,00
	1193	1	-8.329,46
1.2.5.1	1253	3	-8.241,87
1.1.4.2	1004	1	-6.820,54
1.1.1.1	1023	21	-6.605,03
1.1.8.1	1466	1	-6.394,85
1.2.5.1	1253	4	-4.848,59
1.1.4.1	1042	1	-3.785,01
1.2.1.1	1189	1	-3.664,45
1.1.13.2	1419	2	-3.551,23
1.2.5.1	1242	5	-2.882,94
1.2.2.1	1043	1	-2.869,38
1.1.4.1	1028	4	-2.761,21
1.1.3.1	1034	1	-2.733,09
1.1.8.1	1423	1	-2.423,58
1.1.6.2	1205	8	-2.210,19
1.1.13.1	1257	1	-2.048,41
1.2.4.1	1254	3	-1.710,15
1.1.4.1	1035	3	-1.549,21
1.1.4.2	1013	1	-1.418,42
1.2.5.1	1253	6	-1.199,29
1.1.8.1	1417	1	-1.102,32
1.1.4.2	1025	19	-1.070,54
1.2.5.1	1242	6	-967,21
1.2.1.1	1070	1	-942,73
1.2.5.1	1253	5	-925,36
1.1.13.1	1218	3	-870,70
1.2.1.1	1059	1	-760,00
1.1.13.1	1238	1	-525,70
1.1.10.1	1806	1	-364,64
1.2.2.1	1051	3	-342,62
1.1.4.2	1011	1	-327,02
1.1.4.1	1025	2	-243,73
1.2.2.2	1172	12	-232,07
1.1.4.1	1028	3	-84,05

Nuova UPB di Entrata	Capitolo di Entrata	Articolo	Insussistenze
	1041	1	-76,00
1.1.4.2	1002	1	-61,90
1.1.13.2	1237	1	-57,26
1.1.4.1	1025	3	-51,65
1.2.2.2	1015	1	-39,34
1.1.8.1	1404	1	-35,26
1.1.3.1	1026	19	-21,00
	1031	4	-18,00
1.1.13.2	1208	2	-12,94
1.1.8.2	1459	3	-10,96
1.1.1.1	1023	10	-4,52
1.1.4.1	1025	5	-1,21
1.2.4.1	1255	1	-0,52
1.1.3.1	1178	1	-0,01
TOTALE TITOLO I			-17.251.617.114,06

Nuova UPB di Entrata	Capitolo di Entrata	Articolo	Insussistenze
2.1.5.3	2326	1	-3.168.749.243,29
2.1.5.1	3313	1	-2.307.104.018,07
	3312	11	-1.332.606.015,23
2.1.3.3	3210	1	-692.266.110,13
2.1.5.1	3312	3	-546.596.745,35
2.1.5.3	2325	1	-531.718.770,47
2.1.3.3	3210	6	-324.636.611,59
2.1.5.1	3312	4	-248.719.463,20
	2351	1	-138.182.201,11
	2301	1	-98.987.998,11
2.1.3.3	3210	3	-94.514.060,28
2.1.5.1	3313	2	-74.543.108,16
2.1.3.3	3210	2	-59.877.070,77
2.1.5.1	3315	1	-48.699.916,78
	2308	1	-44.483.974,86
	3312	14	-34.650.569,60
2.1.7.3	3592	3	-28.649.158,27
2.1.5.1	3313	3	-28.314.425,99
2.1.4.1	3979	1	-23.543.301,62
2.1.7.2	3302	1	-23.322.730,15
2.1.3.3	3210	11	-18.591.931,11
2.1.5.1	2302	1	-18.181.479,85
	3312	5	-16.812.461,22
2.1.3.3	3210	5	-12.807.689,22
		7	-12.517.364,30
		10	-9.850.261,34
2.1.5.1	3312	9	-8.187.050,33
2.1.7.2	3427	1	-7.399.995,83
2.1.2.3	3342	15	-6.028.795,78
2.1.5.1	3384	1	-5.964.764,91
2.1.4.1	3971	1	-5.329.913,24
2.1.7.3	3592	2	-4.495.109,39
2.1.5.1	3312	15	-4.042.805,99
2.1.5.3	2327	1	-2.675.272,26

Nuova UPB di Entrata	Capitolo di Entrata	Articolo	Insussistenze
2.1.7.3	3592	15	-2.533.327,75
2.1.5.3	2567	1	-2.371.770,36
2.1.7.2	3310	1	-2.316.156,34
2.1.4.1	3970	1	-2.173.225,19
2.1.5.1	3312	7	-1.821.493,31
2.1.2.1	2569	8	-1.821.066,12
2.1.4.2	3980	1	-1.608.585,06
2.1.3.2	2601	1	-1.435.591,60
2.1.3.3	3210	4	-1.342.002,13
2.1.5.3	2573	7	-1.051.868,91
2.1.3.3	3221	1	-808.484,69
2.1.3.2	2608	1	-742.338,35
	2616	1	-606.912,69
2.1.3.3	3210	8	-595.379,81
2.1.3.2	2604	1	-481.079,40
2.1.5.3	2474	1	-466.818,18
2.1.7.2	3427	2	-303.295,42
2.1.5.1	3312	8	-247.956,06
	2380	1	-223.468,00
	2569	9	-223.104,27
2.1.2.3	2650	1	-219.109,24
	3600	1	-213.204,08
2.1.5.1	3312	6	-201.803,57
2.1.2.2	3458	1	-158.101,93
2.1.7.2	3465	1	-151.231,84
2.1.2.2	3518	19	-148.665,91
2.1.2.1	2319	2	-138.401,52
2.1.7.2	3455	1	-130.338,68
2.1.2.1	2569	2	-128.049,51
2.1.7.2	3423	2	-122.732,60
	3773	1	-120.020,00
2.1.7.3	3410	1	-119.185,21
2.1.2.3	2226	1	-116.354,01
2.1.5.3	2454	4	-115.941,60
2.1.2.1	2358	1	-111.774,08
2.1.1.1	3758	1	-106.864,89
	2054	1	-103.101,55
2.1.5.1	3312	2	-102.981,79
2.1.5.3	3592	14	-99.434,28
2.1.5.1	3313	4	-74.357,55
	2386	2	-72.420,63
2.1.5.3	2376	1	-69.383,05
	2462	2	-58.247,60
2.1.2.3	3670	1	-56.115,72
2.1.7.2	3442	2	-55.939,04
	3586	1	-51.173,03
2.1.5.3	2573	4	-46.385,29
2.1.3.3	3210	12	-43.843,11
2.1.5.3	3703	1	-34.639,54
2.1.7.2	3424	2	-34.003,84
2.1.5.1	3312	12	-30.693,88
	2304	1	-27.896,76

Nuova UPB di Entrata	Capitolo di Entrata	Articolo	Insussistenze
2.1.2.3	3550	1	-26.818,60
2.1.2.1	2368	5	-25.382,39
2.1.7.2	3445	1	-25.221,82
2.1.5.1	2370	1	-23.248,40
2.1.2.1	2101	2	-20.105,36
2.1.7.2	3431	1	-20.001,12
2.1.5.1	3372	1	-17.845,87
2.1.7.2	3524	1	-17.602,16
2.1.3.3	3222	1	-16.436,62
2.1.7.2	3455	2	-12.293,90
2.1.3.2	2612	8	-8.919,23
2.1.7.2	3564	1	-8.658,26
2.1.2.2	2584	1	-8.644,04
2.1.3.3	3210	9	-8.414,93
2.1.5.1	2386	1	-6.474,38
	2306	1	-5.964,95
2.1.3.2	2614	1	-5.883,50
2.1.2.1	3301	1	-5.024,60
2.1.5.1	3312	10	-4.844,19
2.1.2.2	3408	3	-4.435,57
2.1.2.3	2568	1	-4.149,26
2.1.5.1	2524	2	-4.005,82
2.1.3.2	2612	1	-3.140,20
2.1.2.3	3580	1	-2.669,29
2.1.2.2	3408	2	-2.641,59
2.2.1.2	3307	1	-2.237,28
2.1.5.3	2439	4	-1.993,40
2.1.3.2	2612	5	-1.989,91
2.1.2.3	3342	10	-1.886,95
2.1.5.1	2303	1	-1.162,31
2.1.3.3	2366	1	-1.147,71
2.1.7.2	3555	1	-1.118,76
2.1.3.2	2608	2	-1.017,81
2.1.7.2	3425	1	-976,40
2.1.5.3	2307	1	-936,19
2.1.3.2	2610	2	-922,10
2.1.5.1	2523	1	-904,74
2.1.7.3	2584	4	-584,87
2.1.7.2	3663	1	-418,06
	3579	1	-415,23
2.1.5.3	2440	1	-251,91
2.1.3.3	3270	1	-232,82
2.1.7.3	3563	5	-216,40
2.1.1.1	2314	1	-148,74
2.1.2.3	3540	1	-123,39
2.1.2.2	2324	1	-120,12
2.1.2.3	3342	5	-110,44
2.1.7.2	3464	1	-93,80
2.1.7.3	3592	1	-86,65
2.1.5.3	3319	6	-80,83
2.1.7.3	3510	1	-65,77
2.1.3.2	2612	6	-64,56

Nuova UPB di Entrata	Capitolo di Entrata	Articolo	Insussistenze
2.1.1.1	2001	1	-51,36
2.1.7.2	3442	1	-51,00
2.1.5.1	2282	1	-34,43
2.1.3.2	2602	1	-25,61
2.1.7.2	3709	1	-23,97
2.1.2.2	2458	1	-17,64
2.1.2.1	2320	1	-15,10
2.1.3.3	3290	1	-14,81
2.1.7.2	3711	1	-14,37
2.1.3.2	2603	1	-13,90
2.1.5.1	2523	2	-5,44
2.1.2.1	2569	15	-4,26
	2311	1	-0,88
2.1.2.2	2323	1	-0,15
TOTALE TITOLO II			-10.009.795.112,89
Nuova UPB di Entrata	Capitolo di Entrata	Articolo	Insussistenze
3.2.1.2	4003	1	-610.416,97
3.2.2.2	4856	1	-86.241,93
	4854	1	-6.533,07
3.2.1.2	4004	1	-4.070,58
3.2.1.1	4055	1	-1.065,21
3.2.1.2	4006	1	-61,97
	4010	1	-24,80
3.2.2.2	4555	1	-0,02
TOTALE TITOLO II/			-708.414,55
ENTRATE FINALI			-27.262.120.641,50

INSUSSISTENZE

Allegato E 2

(valori in euro)

Nuova UPB di Entrata	Capitolo di Entrata	Articolo	Insussistenze
1.1.1.1	1023	2	-53.916.647,42
1.1.1.1	1023	14	-27.564.316,95
1.1.1.1	1023	4	-1.326.301,32
1.1.1.1	1023	13	-1.288.378,83
1.1.1.1	1023	19	-209.116,87
1.1.1.1	1023	20	-66.293,92
1.1.1.1	1023	23	-52.976,43
1.1.1.1	1023	21	-6.605,03
1.1.1.1	1023	10	-4,52
1.1.1.1	Totale		-84.430.641,29
1.1.1.2	1023	1	-4.233.857.819,72
1.1.1.2	1023	22	-1.527.994,61
1.1.1.2	Totale		-4.235.385.814,33
1.1.10.1	1806	1	-364,64
1.1.10.1	Totale		-364,64
1.1.11.1	1821	1	-11.195,65
1.1.11.1	1805	6	-10.637,38
1.1.11.1	Totale		-21.833,03
1.1.13.1	1210	1	-35.512.531,89
1.1.13.1	1208	1	-2.692.184,28
1.1.13.1	1243	1	-2.299.071,06
1.1.13.1	1235	1	-615.083,14
1.1.13.1	1441	1	-562.460,19
1.1.13.1	1218	1	-542.192,53
1.1.13.1	1216	1	-507.716,09
1.1.13.1	1230	1	-171.497,55
1.1.13.1	1219	1	-107.974,69
1.1.13.1	1232	1	-48.200,75
1.1.13.1	1249	1	-40.763,46
1.1.13.1	1216	3	-18.958,24
1.1.13.1	1257	1	-2.048,41
1.1.13.1	1218	3	-870,70
1.1.13.1	1238	1	-525,70
1.1.13.1	Totale		-43.122.078,68
1.1.13.2	1400	1	-91.723.363,42
1.1.13.2	1471	3	-55.312.760,50
1.1.13.2	1210	2	-9.181.314,91
1.1.13.2	1600	1	-3.969.392,08
1.1.13.2	1233	2	-3.175.003,91
1.1.13.2	1218	2	-1.726.609,97
1.1.13.2	1800	1	-859.033,60
1.1.13.2	1235	2	-263.115,55
1.1.13.2	1419	2	-3.551,23
1.1.13.2	1237	1	-57,26
1.1.13.2	1208	2	-12,94
1.1.13.2	Totale		-166.214.215,37
1.1.2.1	1024	2	-8.386.301,61
1.1.2.1	1024	8	-117.908,53
1.1.2.1	Totale		-8.504.210,14
1.1.2.2	1024	1	-5.084.646.252,86
1.1.2.2	1024	10	-350.245,09

Nuova UPB di Entrata	Capitolo di Entrata	Articolo	Insussistenze
1.1.2.2	1024	11	-48.198,76
1.1.2.2	Totale		-5.085.044.696,71
1.1.3.1	1026	5	-18.495.681,67
1.1.3.1	1034	4	-5.142.947,82
1.1.3.1	1032	1	-593.558,17
1.1.3.1	1034	2	-574.025,00
1.1.3.1	1034	3	-570.604,41
1.1.3.1	1197	1	-211.175,70
1.1.3.1	1197	2	-96.051,61
1.1.3.1	1026	23	-62.157,32
1.1.3.1	1192	1	-59.444,64
1.1.3.1	1174	1	-33.661,06
1.1.3.1	1026	20	-19.372,53
1.1.3.1	1058	1	-8.392,00
1.1.3.1	1193	1	-8.329,46
1.1.3.1	1034	1	-2.733,09
1.1.3.1	1026	19	-21,00
1.1.3.1	1031	4	-18,00
1.1.3.1	1178	1	-0,01
1.1.3.1	Totale		-25.878.173,49
1.1.3.2	1026	10	-35.685.398,50
1.1.3.2	1032	2	-72.690,31
1.1.3.2	Totale		-35.758.088,81
1.1.4.1	1027	1	-889.307,28
1.1.4.1	1025	15	-685.204,15
1.1.4.1	1025	14	-670.838,96
1.1.4.1	1035	2	-527.081,24
1.1.4.1	1050	1	-467.388,95
1.1.4.1	1028	7	-94.791,45
1.1.4.1	1007	8	-84.446,92
1.1.4.1	1048	1	-60.849,12
1.1.4.1	1035	1	-13.683,39
1.1.4.1	1042	1	-3.785,01
1.1.4.1	1028	4	-2.761,21
1.1.4.1	1035	3	-1.549,21
1.1.4.1	1025	2	-243,73
1.1.4.1	1028	3	-84,05
1.1.4.1	1041	1	-76,00
1.1.4.1	1025	3	-51,65
1.1.4.1	1025	5	-1,21
1.1.4.1	Totale		-3.502.143,53
1.1.4.2	1200	1	-149.254.095,86
1.1.4.2	1025	1	-52.113.908,31
1.1.4.2	1027	2	-1.780.584,09
1.1.4.2	1003	5	-42.007,97
1.1.4.2	1004	5	-22.736,86
1.1.4.2	1003	1	-21.050,39
1.1.4.2	1004	1	-6.820,54
1.1.4.2	1013	1	-1.418,42
1.1.4.2	1025	19	-1.070,54
1.1.4.2	1011	1	-327,02
1.1.4.2	1002	1	-61,90
1.1.4.2	Totale		-203.244.081,90
1.1.5.1	1203	1	-1.421.146.421,60
1.1.5.1	Totale		-1.421.146.421,60
1.1.5.2	1203	4	-5.128.221.664,62

Nuova UPB di Entrata	Capitolo di Entrata	Articolo	Insussistenze
1.1.5.2	1203	5	-605.254,71
1.1.5.2	Totale		-5.128.826.919,33
1.1.6.1	1206	1	-318.454,22
1.1.6.1	Totale		-318.454,22
1.1.6.2	1201	2	-41.485.070,44
1.1.6.2	1205	3	-288.485,74
1.1.6.2	1205	8	-2.210,19
1.1.6.2	Totale		-41.775.766,37
1.1.7.1	1410	1	-38.532.024,00
1.1.7.1	Totale		-38.532.024,00
1.1.7.2	1409	2	-3.684.662,62
1.1.7.2	1460	3	-1.842.070,69
1.1.7.2	1410	2	-32.449,32
1.1.7.2	Totale		-5.559.182,63
1.1.8.1	1411	1	-76.662.547,86
1.1.8.1	1402	1	-65.180.783,19
1.1.8.1	1401	1	-30.248.824,64
1.1.8.1	1421	1	-18.926.267,00
1.1.8.1	1462	1	-15.279.427,03
1.1.8.1	1431	1	-4.789.811,80
1.1.8.1	1413	1	-1.372.781,48
1.1.8.1	1412	1	-147.385,94
1.1.8.1	1414	1	-44.334,57
1.1.8.1	1415	2	-26.788,39
1.1.8.1	1430	1	-23.793,58
1.1.8.1	1466	1	-6.394,85
1.1.8.1	1423	1	-2.423,58
1.1.8.1	1417	1	-1.102,32
1.1.8.1	1404	1	-35,26
1.1.8.1	Totale		-212.712.701,49
1.1.8.2	1450	1	-7.787.895,51
1.1.8.2	1459	3	-10,96
1.1.8.2	Totale		-7.787.906,47
1.1.9.1	1601	1	-462.735.453,52
1.1.9.1	Totale		-462.735.453,52
1.2.1.1	1182	1	-1.056.839,91
1.2.1.1	1063	1	-230.950,58
1.2.1.1	1062	1	-70.161,26
1.2.1.1	1065	1	-63.061,85
1.2.1.1	1057	1	-16.328,23
1.2.1.1	1045	1	-9.940,32
1.2.1.1	1189	1	-3.664,45
1.2.1.1	1070	1	-942,73
1.2.1.1	1059	1	-760,00
1.2.1.1	Totale		-1.452.649,33
1.2.1.2	1033	5	-6.240.340,10
1.2.1.2	1062	2	-829.682,39
1.2.1.2	1063	2	-269.497,08
1.2.1.2	Totale		-7.339.519,57
1.2.2.1	1043	2	-51.387,86
1.2.2.1	1043	1	-2.869,38
1.2.2.1	1051	3	-342,62
1.2.2.1	Totale		-54.599,86
1.2.2.2	1029	9	-122.562,52
1.2.2.2	1172	2	-13.890,03
1.2.2.2	1172	12	-232,07

Nuova UPB di Entrata	Capitolo di Entrata	Articolo	Insussistenze
1.2.2.2	1015	1	-39,34
1.2.2.2	Totale		-136.723,96
1.2.3.2	1171	3	-1.896.334,56
1.2.3.2	1171	1	-1.551.431,62
1.2.3.2	1171	2	-1.344.937,90
1.2.3.2	1171	7	-1.067.115,66
1.2.3.2	1171	4	-583.065,66
1.2.3.2	1030	2	-414.938,26
1.2.3.2	Totale		-6.857.823,66
1.2.4.1	1239	1	-5.392.824,30
1.2.4.1	1254	1	-68.343,12
1.2.4.1	1254	3	-1.710,15
1.2.4.1	1255	1	-0,52
1.2.4.1	Totale		-5.462.878,09
1.2.4.2	1239	2	-5.129.022,74
1.2.4.2	1260	1	-9.096,10
1.2.4.2	Totale		-5.138.118,84
1.2.5.1	1253	1	-14.522.564,90
1.2.5.1	1253	2	-38.212,23
1.2.5.1	1242	3	-24.699,46
1.2.5.1	1250	1	-19.011,34
1.2.5.1	1253	7	-16.565,18
1.2.5.1	1242	2	-10.483,74
1.2.5.1	1242	4	-10.170,24
1.2.5.1	1253	3	-8.241,87
1.2.5.1	1253	4	-4.848,59
1.2.5.1	1242	5	-2.882,94
1.2.5.1	1253	6	-1.199,29
1.2.5.1	1242	6	-967,21
1.2.5.1	1253	5	-925,36
1.2.5.1	Totale		-14.660.772,35
1.2.5.2	1265	1	-12.856,85
1.2.5.2	Totale		-12.856,85
Totale			-17.251.617.114,06

Nuova UPB di Entrata	Capitolo di Entrata	Articolo	Insussistenze
2.1.1.1	3758	1	-106.864,89
2.1.1.1	2054	1	-103.101,55
2.1.1.1	2314	1	-148,74
2.1.1.1	2001	1	-51,36
2.1.1.1	Totale		-210.166,54
2.1.2.1	2569	8	-1.821.066,12
2.1.2.1	2319	2	-138.401,52
2.1.2.1	2569	2	-128.049,51
2.1.2.1	2358	1	-111.774,08
2.1.2.1	2368	5	-25.382,39
2.1.2.1	2101	2	-20.105,36
2.1.2.1	3301	1	-5.024,60
2.1.2.1	2320	1	-15,10
2.1.2.1	2569	15	-4,26
2.1.2.1	2311	1	-0,88
2.1.2.1	Totale		-2.249.823,82
2.1.2.2	3458	1	-158.101,93
2.1.2.2	3518	19	-148.665,91
2.1.2.2	2584	1	-8.644,04
2.1.2.2	3408	3	-4.435,57

Nuova UPB di Entrata	Capitolo di Entrata	Articolo	Insussistenze
2.1.2.2	3408	2	-2.641,59
2.1.2.2	2324	1	-120,12
2.1.2.2	2458	1	-17,64
2.1.2.2	2323	1	-0,15
2.1.2.2	Totale		-322.626,95
2.1.2.3	3342	15	-6.028.795,78
2.1.2.3	2650	1	-219.109,24
2.1.2.3	3600	1	-213.204,08
2.1.2.3	2226	1	-116.354,01
2.1.2.3	3670	1	-56.115,72
2.1.2.3	3550	1	-26.818,60
2.1.2.3	2568	1	-4.149,26
2.1.2.3	3580	1	-2.669,29
2.1.2.3	3342	10	-1.886,95
2.1.2.3	3540	1	-123,39
2.1.2.3	3342	5	-110,44
2.1.2.3	Totale		-6.669.336,76
2.1.3.2	2601	1	-1.435.591,60
2.1.3.2	2608	1	-742.338,35
2.1.3.2	2616	1	-606.912,69
2.1.3.2	2604	1	-481.079,40
2.1.3.2	2612	8	-8.919,23
2.1.3.2	2614	1	-5.883,50
2.1.3.2	2612	1	-3.140,20
2.1.3.2	2612	5	-1.989,91
2.1.3.2	2608	2	-1.017,81
2.1.3.2	2610	2	-922,10
2.1.3.2	2612	6	-64,56
2.1.3.2	2602	1	-25,61
2.1.3.2	2603	1	-13,90
2.1.3.2	Totale		-3.287.898,86
2.1.3.3	3210	1	-692.266.110,13
2.1.3.3	3210	6	-324.636.611,59
2.1.3.3	3210	3	-94.514.060,28
2.1.3.3	3210	2	-59.877.070,77
2.1.3.3	3210	11	-18.591.931,11
2.1.3.3	3210	5	-12.807.689,22
2.1.3.3	3210	7	-12.517.364,30
2.1.3.3	3210	10	-9.850.261,34
2.1.3.3	3210	4	-1.342.002,13
2.1.3.3	3221	1	-808.484,69
2.1.3.3	3210	8	-595.379,81
2.1.3.3	3210	12	-43.843,11
2.1.3.3	3222	1	-16.436,62
2.1.3.3	3210	9	-8.414,93
2.1.3.3	2366	1	-1.147,71
2.1.3.3	3270	1	-232,82
2.1.3.3	3290	1	-14,81
2.1.3.3	Totale		-1.227.877.055,37
2.1.4.1	3979	1	-23.543.301,62
2.1.4.1	3971	1	-5.329.913,24
2.1.4.1	3970	1	-2.173.225,19
2.1.4.1	Totale		-31.046.440,05
2.1.4.2	3980	1	-1.608.585,06
2.1.4.2	Totale		-1.608.585,06
2.1.5.1	3313	1	-2.307.104.018,07

Nuova UPB di Entrata	Capitolo di Entrata	Articolo	Insussistenze
2.1.5.1	3312	11	-1.332.606.015,23
2.1.5.1	3312	3	-546.596.745,35
2.1.5.1	3312	4	-248.719.463,20
2.1.5.1	2351	1	-138.182.201,11
2.1.5.1	2301	1	-98.987.998,11
2.1.5.1	3313	2	-74.543.108,16
2.1.5.1	3315	1	-48.699.916,78
2.1.5.1	2308	1	-44.483.974,86
2.1.5.1	3312	14	-34.650.569,60
2.1.5.1	3313	3	-28.314.425,99
2.1.5.1	2302	1	-18.181.479,85
2.1.5.1	3312	5	-16.812.461,22
2.1.5.1	3312	9	-8.187.050,33
2.1.5.1	3384	1	-5.964.764,91
2.1.5.1	3312	15	-4.042.805,99
2.1.5.1	3312	7	-1.821.493,31
2.1.5.1	3312	8	-247.956,06
2.1.5.1	2380	1	-223.468,00
2.1.5.1	2569	9	-223.104,27
2.1.5.1	3312	6	-201.803,57
2.1.5.1	3312	2	-102.981,79
2.1.5.1	3313	4	-74.357,55
2.1.5.1	2386	2	-72.420,63
2.1.5.1	3312	12	-30.693,88
2.1.5.1	2304	1	-27.896,76
2.1.5.1	2370	1	-23.248,40
2.1.5.1	3372	1	-17.845,87
2.1.5.1	2386	1	-6.474,38
2.1.5.1	2306	1	-5.964,95
2.1.5.1	3312	10	-4.844,19
2.1.5.1	2524	2	-4.005,82
2.1.5.1	2303	1	-1.162,31
2.1.5.1	2523	1	-904,74
2.1.5.1	2282	1	-34,43
2.1.5.1	2523	2	-5,44
2.1.5.1	Totale		-4.959.167.665,11
2.1.5.3	2326	1	-3.168.749.243,29
2.1.5.3	2325	1	-531.718.770,47
2.1.5.3	2327	1	-2.675.272,26
2.1.5.3	2567	1	-2.371.770,36
2.1.5.3	2573	7	-1.051.868,91
2.1.5.3	2474	1	-466.818,18
2.1.5.3	2454	4	-115.941,60
2.1.5.3	3592	14	-99.434,28
2.1.5.3	2376	1	-69.383,05
2.1.5.3	2462	2	-58.247,60
2.1.5.3	2573	4	-46.385,29
2.1.5.3	3703	1	-34.639,54
2.1.5.3	2439	4	-1.993,40
2.1.5.3	2307	1	-936,19
2.1.5.3	2440	1	-251,91
2.1.5.3	3319	6	-80,83
2.1.5.3	Totale		-3.707.461.037,16
2.1.7.2	3302	1	-23.322.730,15
2.1.7.2	3427	1	-7.399.995,83
2.1.7.2	3310	1	-2.316.156,34

Nuova UPB di Entrata	Capitolo di Entrata	Articolo	Insussistenze
2.1.7.2	3427	2	-303.295,42
2.1.7.2	3465	1	-151.231,84
2.1.7.2	3455	1	-130.338,68
2.1.7.2	3423	2	-122.732,60
2.1.7.2	3773	1	-120.020,00
2.1.7.2	3442	2	-55.939,04
2.1.7.2	3586	1	-51.173,03
2.1.7.2	3424	2	-34.003,84
2.1.7.2	3445	1	-25.221,82
2.1.7.2	3431	1	-20.001,12
2.1.7.2	3524	1	-17.602,16
2.1.7.2	3455	2	-12.293,90
2.1.7.2	3564	1	-8.658,26
2.1.7.2	3555	1	-1.118,76
2.1.7.2	3425	1	-976,40
2.1.7.2	3663	1	-418,06
2.1.7.2	3579	1	-415,23
2.1.7.2	3464	1	-93,80
2.1.7.2	3442	1	-51,00
2.1.7.2	3709	1	-23,97
2.1.7.2	3711	1	-14,37
2.1.7.2	Totale		-34.094.505,62
2.1.7.3	3592	3	-28.649.158,27
2.1.7.3	3592	2	-4.495.109,39
2.1.7.3	3592	15	-2.533.327,75
2.1.7.3	3410	1	-119.185,21
2.1.7.3	2584	4	-584,87
2.1.7.3	3563	5	-216,40
2.1.7.3	3592	1	-86,65
2.1.7.3	3510	1	-65,77
2.1.7.3	Totale		-35.797.734,31
2.2.1.2	3307	1	-2.237,28
2.2.1.2	Totale		-2.237,28
Totale			-10.009.795.112,89

Nuova UPB di Entrata	Capitolo di Entrata	Articolo	Insussistenze
3.2.1.1	4055	1	-1.065,21
3.2.1.1	Totale		-1.065,21
3.2.1.2	4003	1	-610.416,97
3.2.1.2	4004	1	-4.070,58
3.2.1.2	4006	1	-61,97
3.2.1.2	4010	1	-24,80
3.2.1.2	Totale		-614.574,32
3.2.2.2	4856	1	-86.241,93
3.2.2.2	4854	1	-6.533,07
3.2.2.2	4555	1	-0,02
3.2.2.2	Totale		-92.775,02
Totale			-708.414,55

ALLEGATO F

RISCOSSIONI NETTE RESIDUI MINORI DELLE RISCOSSIONI LORDE

PAGINA BIANCA

Allegato F 1

RISCOSSIONI NETTE RESIDUI PER TITOLI
RISCOSSIONI LORDE 2010 - TOTALE DA VERSARE 2009

(valori in euro)

Nuova UPB di Entrata	Capitolo	Articolo	riscosso residui 2010	Totale da versare 2009	Totale da riscuotere 2009	Riscossioni nette 2010
1.1.5.1	1203	1	2.679.979.402,81	4.100.846.205,85	1.392.395.118,23	-1.420.866.803,04
1.1.1.1	1023	3	3.562.955.710,74	3.558.985.536,64	71.115,85	3.970.174,10
1.1.6.1	1201	1	2.032.859.124,24	2.027.244.469,75	48.234.393,09	5.614.654,49
1.1.1.1	1023	2	1.921.394.034,74	1.975.310.682,16	0,00	-53.916.647,42
1.1.5.1	1203	2	2.461.051.311,60	1.331.656.294,00	577.282.353,50	1.129.395.017,60
1.1.9.1	1601	1	1.032.313.542,78	1.316.923.820,92	404.811.541,64	-284.610.278,14
1.1.1.1	1023	14	844.816.353,64	872.380.670,59	0,00	-27.564.316,95
1.1.2.1	1024	8	720.703.217,73	720.821.126,26	171.455.194,62	-117.908,53
1.1.13.1	1210	1	718.334.335,07	720.631.187,44	59.575.280,41	-2.296.852,37
1.1.1.1	1023	4	690.192.357,94	691.270.979,57	49.701.267,24	-1.078.621,63
1.1.6.1	1205	1	678.060.996,72	677.002.787,91	26.881.911,09	1.058.208,81
1.1.1.1	1023	18	469.108.438,80	469.108.438,80	14.323,73	0,00
1.1.1.1	1023	13	445.141.576,73	446.426.286,40	6.193.868,28	-1.284.709,67
1.1.10.1	1801	2	399.072.589,48	399.072.589,48	0,00	0,00
1.1.13.1	1218	1	356.640.850,44	356.398.305,85	11.879.020,18	242.544,59
1.1.13.1	1208	1	320.003.988,00	322.695.835,55	136.574.442,20	-2.691.847,55
1.1.2.1	1024	2	278.670.369,53	287.056.671,14	7.661.346,89	-8.386.301,61
1.1.12.1	1810	1	273.986.943,02	273.986.943,02	0,00	0,00
1.1.13.1	1243	1	258.973.508,84	253.819.308,19	55.135.032,63	5.154.200,65
1.1.7.1	1409	1	240.986.324,14	242.666.493,44	3.249.308.662,90	-1.680.169,30
1.2.4.1	1239	1	216.611.982,21	215.614.606,69	147.624.375,69	997.375,52
1.1.1.2	1023	1	751.465.379,39	181.932.065,11	10.686.330.446,33	569.533.314,28
1.1.13.2	1400	1	275.123.043,11	181.343.524,12	401.313.352,54	93.779.518,99
1.1.1.1	1023	21	177.582.818,13	177.600.134,48	608.263,18	-17.316,35
1.1.13.1	1233	1	169.984.651,66	168.621.226,37	60.485.993,46	1.363.425,29
1.1.6.1	1205	4	168.637.181,98	167.790.707,88	745.337,38	846.474,10
1.1.3.1	1026	5	146.817.030,54	165.312.712,21	4.423.741,69	-18.495.681,67
1.1.6.1	1206	1	110.394.976,75	110.304.500,82	2.604.042,02	90.475,93
1.1.3.1	1026	23	92.847.810,31	92.909.967,63	12.566.482,03	-62.157,32
1.1.6.1	1205	5	87.309.136,34	87.248.843,35	1.507.647,45	60.292,99
1.1.5.2	1203	4	883.533.774,49	86.637.664,41	20.051.098.441,59	796.896.110,08
1.1.3.1	1034	4	77.834.009,11	76.719.309,58	88.279.246,98	1.114.699,53
1.1.8.1	1411	1	75.398.237,37	71.917.322,51	237.023.294,57	3.480.914,86
1.1.12.1	1820	1	71.114.866,86	71.114.866,86	0,00	0,00
1.1.2.2	1024	1	306.996.703,43	70.580.723,29	9.503.484.551,14	236.415.980,14
1.1.10.1	1801	1	65.150.240,85	65.150.240,85	0,00	0,00
1.1.13.1	1217	1	55.699.090,26	55.345.510,00	0,00	353.580,26
1.2.3.1	1068	1	49.774.356,36	49.774.356,36	0,00	0,00
1.1.4.2	1025	1	55.013.626,75	43.120.808,81	1.305.969.843,95	11.892.817,94
1.2.1.1	1074	2	38.587.500,04	38.587.500,04	0,00	0,00
1.1.1.2	1023	24	31.148.517,15	31.148.314,90	271.977,58	202,25
1.1.3.1	1193	1	30.890.257,20	30.861.873,76	570.505,77	28.383,44
1.1.4.1	1008	1	25.822.085,48	25.822.085,48	0,00	0,00
1.1.4.1	1025	4	25.596.401,35	25.356.234,24	523.447,05	240.167,11
1.2.1.1	1182	1	30.279.931,53	25.272.173,10	113.970.659,05	5.007.758,43
1.1.4.2	1200	1	48.607.151,93	22.777.933,42	1.483.639.375,34	25.829.218,51
1.1.3.1	1026	2	20.647.363,81	20.647.363,81	1.908.361,44	0,00

XVI LEGISLATURA — DISEGNI DI LEGGE E RELAZIONI — DOCUMENTI

Nuova UPB di Entrata	Capitolo	Articolo	riscosso residui 2010	Totale da versare 2009	Totale da riscuotere 2009	Riscossioni nette 2010
1.2.1.1	1063	1	16.505.512,60	16.417.281,95	1.141.692,55	88.230,65
1.2.1.1	1062	1	15.226.058,77	15.007.248,53	1.970.409,27	218.810,24
1.1.3.1	1195	1	14.564.003,33	14.564.003,33	34.371,00	0,00
1.1.1.1	1023	19	13.954.913,02	14.163.356,82	119.261,03	-208.443,80
1.1.3.1	1034	1	14.093.807,39	14.069.115,73	2.911.846,45	24.691,66
1.1.1.1	1023	20	13.839.288,94	13.905.582,86	491.918,10	-66.293,92
1.1.4.1	1040	1	15.101.217,75	13.752.522,28	9.235.651,25	1.348.695,47
1.2.1.1	1033	2	14.265.155,81	13.138.446,32	0,00	1.126.709,49
1.1.1.2	1023	22	10.874.547,62	12.402.542,23	677.413,32	-1.527.994,61
1.1.1.1	1023	16	12.375.787,19	11.722.600,36	4.254.568,93	653.186,83
1.1.2.2	1024	10	11.242.461,65	11.592.706,74	527.265,20	-350.245,09
1.2.3.2	1171	7	12.035.920,02	11.323.443,33	39.645.648,22	712.476,69
1.1.3.1	1034	2	11.305.413,96	11.300.997,96	735.537,20	4.416,00
1.1.12.1	1808	1	11.161.176,06	11.161.176,06	0,00	0,00
1.1.1.1	1023	23	10.422.361,85	10.411.507,51	576.799,88	10.854,34
1.1.4.1	1025	14	8.303.912,39	8.974.751,35	349.064,68	-670.838,96
1.1.13.1	1249	1	9.108.384,14	8.906.673,35	2.463.619,31	201.710,79
1.1.13.1	1216	1	10.999.954,19	8.714.974,38	94.961.474,91	2.284.979,81
1.1.5.2	1203	6	8.059.336,11	8.059.336,11	0,00	0,00
1.1.4.2	1013	1	7.722.737,93	7.719.816,05	255.148.034,65	2.921,88
1.1.4.1	1027	1	7.591.680,80	7.688.706,65	112.450.049,11	-97.025,85
1.1.5.2	1203	5	6.531.211,28	7.136.465,99	0,00	-605.254,71
1.1.3.1	1174	1	6.977.010,34	6.982.434,87	1.484.573,91	-5.424,53
1.1.7.1	1460	2	7.375.700,21	6.915.067,35	460.632,86	460.632,86
1.1.4.2	1011	1	6.912.498,90	6.905.362,08	255.798.420,12	7.136,82
1.1.3.1	1026	4	6.607.012,57	6.607.012,57	171.143,74	0,00
1.1.11.1	1805	1	6.406.818,35	6.406.818,35	0,01	0,00
1.1.6.2	1201	2	54.103.610,82	6.163.991,76	868.448.518,26	47.939.619,06
1.1.4.1	1007	6	6.292.030,08	6.122.004,74	4.723.132,92	170.025,34
1.2.2.1	1052	1	5.739.537,04	5.731.562,30	67.023,67	7.974,74
1.2.5.1	1253	1	28.358.372,33	5.680.676,60	247.196.618,94	22.677.695,73
1.2.3.2	1171	1	10.295.569,26	5.489.343,20	208.284.938,31	4.806.226,06
1.2.2.2	1172	3	4.908.940,48	4.906.731,01	9.764,14	2.209,47
1.1.6.1	1205	7	5.009.225,53	4.800.974,23	39.495,12	208.251,30
1.1.3.1	1197	1	5.123.199,80	4.771.493,99	13.875.445,97	351.705,81
1.2.3.2	1030	2	4.734.945,10	4.677.250,65	30.704.428,40	57.694,45
1.2.1.1	1036	1	4.023.648,48	4.023.636,74	818.877,33	11,74
1.1.3.1	1026	3	4.012.005,38	4.009.114,69	86.360,84	2.890,69
1.2.3.2	1030	7	3.548.276,72	3.528.151,04	21.392.725,04	20.125,68
1.2.3.2	1171	4	7.248.784,99	3.342.367,89	100.070.135,40	3.906.417,10
1.1.11.1	1821	1	3.343.057,56	3.316.624,56	2.842.280,09	26.433,00
1.2.1.1	1074	1	3.120.544,73	3.120.544,73	0,00	0,00
1.1.8.2	1450	1	2.497.796,13	3.003.480,08	73.259.159,89	-505.683,95
1.1.13.1	1213	6	2.973.861,97	2.896.926,54	2.107.158,48	76.935,43
1.1.2.2	1024	11	2.386.319,63	2.434.518,39	91.231,52	-48.198,76
1.1.4.1	1025	15	1.742.929,52	2.428.133,67	527,46	-685.204,15
1.1.13.1	1213	5	2.358.217,15	2.278.993,99	2.042.108,36	79.223,16
1.1.4.1	1007	5	3.301.347,30	2.162.997,49	2.859.127,45	1.138.349,81
1.1.13.1	1441	1	2.124.166,91	2.123.429,92	563.197,18	736,99
1.1.13.1	1230	1	2.770.620,32	2.104.390,35	45.127.973,37	666.229,97
1.1.8.1	1401	1	7.741.907,01	2.089.457,48	306.193.933,74	5.652.449,53
1.1.4.1	1025	12	2.047.091,66	2.046.966,06	92.943,30	125,60
1.1.13.1	1228	1	1.909.681,48	1.891.083,14	2.548,31	18.598,34

Nuova UPB di Entrata	Capitolo	Articolo	riscosso residui 2010	Totale da versare 2009	Totale da riscuotere 2009	Riscossioni nette 2010
1.1.4.1	1037	1	1.872.944,66	1.872.944,66	0,00	0,00
1.1.4.1	1028	7	1.900.423,28	1.850.884,06	1.997.596,28	49.539,22
1.2.1.1	1190	1	1.828.589,23	1.828.589,23	0,00	0,00
1.1.3.1	1192	1	2.654.230,80	1.782.501,77	13.308.588,45	871.729,03
1.1.3.1	1177	1	1.779.062,83	1.779.062,83	0,00	0,00
1.1.13.2	1218	2	12.141.791,90	1.708.829,55	574.534.382,51	10.432.962,35
1.1.3.2	1026	10	1.937.118,19	1.675.345,15	147.655.114,17	261.773,04
1.2.5.2	1265	1	1.591.570,20	1.490.064,79	1.300.814,73	101.505,41
1.2.1.1	1198	1	1.489.755,44	1.489.755,44	102.741,19	0,00
1.1.13.2	1217	2	3.427.212,01	1.482.938,67	196.035.300,85	1.944.273,34
1.2.1.1	1185	1	1.477.926,70	1.477.926,70	706.050,12	0,00
1.1.11.1	1805	5	1.377.464,24	1.357.495,17	3.237.957,14	19.969,07
1.2.3.2	1171	2	3.270.658,54	1.326.090,60	237.431.946,01	1.944.567,94
1.1.4.1	1007	1	1.351.020,23	1.289.165,68	572.792,13	61.854,55
1.1.4.1	1050	1	811.781,07	1.275.119,70	3.020.497,07	-463.338,63
1.1.4.1	1028	1	1.550.988,52	1.226.662,23	3.014.419,06	324.326,29
1.1.13.1	1213	1	1.093.873,80	1.093.667,27	723.904,37	206,53
1.2.5.1	1242	1	1.019.622,45	942.960,12	25.528.263,23	76.662,33
1.1.3.1	1026	7	956.788,19	905.941,51	46.439,81	50.846,68
1.1.13.1	1235	1	893.133,96	891.985,86	6.747.858,58	1.148,10
1.1.8.1	1402	1	1.521.485,01	833.837,28	121.731.500,29	687.647,73
1.1.4.1	1025	13	832.956,22	832.956,22	105,26	0,00
1.1.4.1	1028	5	784.593,86	784.593,86	13.017,30	0,00
1.1.13.2	1210	2	10.657.062,77	714.133,45	166.365.018,63	9.942.929,32
1.2.2.2	1172	6	703.054,79	702.046,67	0,00	1.008,12
1.1.13.1	1219	1	1.276.428,78	690.877,77	55.746.012,77	585.551,01
1.2.1.1	1047	1	664.912,82	664.912,82	85.873,35	0,00
1.2.3.2	1030	9	627.249,12	627.249,12	568.809,79	0,00
1.2.2.2	1029	9	656.181,25	608.196,71	55.781.630,56	47.984,54
1.1.8.1	1431	1	775.748,34	606.199,40	29.075.286,12	169.548,94
1.1.4.1	1028	4	588.413,85	591.175,06	28.297,20	-2.761,21
1.2.3.1	1067	2	552.389,40	552.389,40	0,00	0,00
1.1.4.1	1007	8	507.828,50	546.174,36	46.101,06	-38.345,86
1.2.1.1	1033	1	530.907,92	525.244,38	23.548,40	5.663,54
1.1.3.1	1178	1	519.575,64	519.575,65	11.939,14	-0,01
1.1.3.1	1026	25	488.005,87	488.005,87	0,00	0,00
1.2.3.2	1030	4	505.581,05	485.149,46	27.298.888,16	20.431,59
1.1.4.1	1035	2	497.028,34	475.986,70	10.921.513,43	21.041,64
1.1.13.1	1257	1	469.723,26	471.771,67	5.294,20	-2.048,41
1.1.4.1	1041	1	467.549,22	467.549,22	59.621,26	0,00
1.2.1.2	1033	5	1.027.720,12	465.826,84	152.733.746,49	561.893,28
1.1.3.1	1026	19	461.805,93	461.687,02	461.575,88	118,91
1.2.4.2	1260	1	451.665,29	460.761,39	0,00	-9.096,10
1.1.12.2	1999	1	437.912,37	437.912,37	412.884,00	0,00
1.1.11.1	1809	1	429.215,01	429.215,01	0,00	0,00
1.1.4.1	1007	9	425.655,10	405.139,04	0,00	20.516,06
1.2.1.1	1046	1	395.469,80	395.469,80	1.743.559,49	0,00
1.2.4.2	1239	2	7.017.589,12	380.382,40	273.377.330,21	6.637.206,72
1.1.8.1	1421	1	841.165,94	373.461,68	583.481.271,01	467.704,26
1.1.3.1	1176	1	368.959,74	358.527,42	331.538,20	10.432,32
1.1.13.1	1471	1	734.930,34	328.714,61	374.989,29	406.215,73
1.1.13.1	1216	2	20.965.811,40	322.100,10	289.837.991,61	20.643.711,30

XVI LEGISLATURA — DISEGNI DI LEGGE E RELAZIONI — DOCUMENTI

Nuova UPB di Entrata	Capitolo	Articolo	riscosso residui 2010	Totale da versare 2009	Totale da riscuotere 2009	Riscossioni nette 2010
1.2.1.1	1045	1	328.065,68	316.295,54	3.857.141,68	11.770,14
1.1.4.1	1035	1	354.535,64	315.958,08	4.181.871,16	38.577,56
1.1.4.2	1004	5	316.277,49	315.820,72	6.552.922,30	456,77
1.1.4.2	1004	1	325.731,12	303.175,46	16.689.424,89	22.555,66
1.2.2.1	1051	2	297.700,60	297.482,89	1.428,69	217,71
1.1.4.1	1103	1	296.940,00	296.940,00	0,00	0,00
1.2.4.1	1255	1	292.239,01	291.603,96	15.216,47	635,05
1.1.12.1	1802	1	268.724,56	267.295,78	2.379.002,89	1.428,78
1.2.3.2	1171	3	2.895.772,81	259.573,11	70.138.248,76	2.636.199,70
1.1.13.1	1227	1	253.779,02	253.605,15	4.834,54	173,87
1.1.13.2	1600	1	2.399.752,92	244.048,73	508.583.455,52	2.155.704,19
1.2.5.1	1250	1	374.039,47	235.018,27	35.852.638,67	139.021,20
1.1.3.1	1026	6	234.069,93	233.665,15	690.374,49	404,78
1.2.2.1	1051	3	228.050,88	228.393,50	21,69	-342,62
1.1.11.1	1805	9	217.118,93	217.118,93	0,00	0,00
1.1.7.1	1460	1	438.002,68	215.212,96	222.802,22	222.789,72
1.1.3.1	1197	2	342.311,83	213.570,69	5.564.068,76	128.741,14
1.2.5.1	1253	2	372.932,90	204.335,33	2.913.700,89	168.597,57
1.1.4.1	1035	3	203.030,28	202.190,91	5.232.543,74	839,37
1.1.13.1	1232	1	319.800,18	191.248,79	30.212.734,08	128.551,39
1.1.4.1	1007	4	195.001,66	187.615,23	0,00	7.386,43
1.1.13.2	1800	1	373.916,77	186.706,84	7.819.399,64	187.209,93
1.2.1.1	1181	1	186.014,35	180.677,13	0,00	5.337,22
1.1.7.1	1410	1	1.334.561,01	172.382,04	164.017.236,30	1.162.178,97
1.2.5.1	1253	7	151.207,96	171.016,01	215.328,93	-19.808,05
1.2.1.1	1059	1	166.851,13	166.294,99	8.965,03	556,14
1.1.3.1	1031	1	229.522,96	163.571,66	488.487,55	65.951,30
1.2.5.1	1242	2	306.851,47	161.324,59	3.729.421,31	145.526,88
1.1.3.1	1196	1	159.683,42	159.683,42	0,00	0,00
1.1.3.1	1032	1	339.702,06	159.458,77	22.961.051,98	180.243,29
1.1.13.1	1238	1	157.861,68	157.793,59	58.735,84	68,09
1.2.3.1	1067	1	154.405,22	154.405,22	0,00	0,00
1.1.13.1	1213	4	139.286,90	139.286,90	0,00	0,00
1.2.2.2	1172	2	260.880,77	137.603,46	279.106.802,60	123.277,31
1.1.11.1	1809	9	135.498,89	135.498,89	0,00	0,00
1.1.6.2	1205	3	5.361.340,21	133.817,87	48.050.591,39	5.227.522,34
1.1.8.1	1411	2	4.294.792,38	125.976,43	37.758.089,80	4.168.815,95
1.1.13.1	1213	9	304.039,36	125.689,83	0,00	178.349,53
1.1.13.1	1419	1	205.226,74	124.400,19	177.565,06	80.826,55
1.2.2.2	1172	7	204.511,03	124.240,30	92.110.475,32	80.270,73
1.2.5.1	1253	6	274.563,44	122.916,08	4.880.623,01	151.647,36
1.2.5.1	1242	4	3.040.853,31	108.958,67	5.132.009,73	2.931.894,64
1.1.11.1	1805	4	107.373,28	107.373,28	0,00	0,00
1.2.2.1	1043	2	246.818,62	104.031,85	53.217.906,94	142.786,77
1.2.4.1	1254	1	204.746,69	101.169,39	7.513.375,81	103.577,30
1.1.3.1	1026	1	99.695,45	96.385,10	21.548,64	3.310,35
1.1.3.1	1026	18	95.677,61	95.677,61	0,00	0,00
1.2.1.2	1063	2	738.581,15	86.609,47	4.272.766,98	651.971,68
1.1.8.1	1459	1	370.420,37	85.052,66	563.351,97	285.367,71
1.2.1.1	1189	1	74.599,43	78.263,88	0,00	-3.664,45
1.1.7.2	1409	2	2.674.684,64	77.828,26	1.033.478.715,30	2.596.856,38
1.1.13.1	1218	3	116.354,35	76.443,65	40.781,40	39.910,70
1.1.3.1	1058	1	64.337,49	72.729,49	119,89	-8.392,00

XVI LEGISLATURA — DISEGNI DI LEGGE E RELAZIONI — DOCUMENTI

Nuova UPB di Entrata	Capitolo	Articolo	riscosso residui 2010	Totale da versare 2009	Totale da riscuotere 2009	Riscossioni nette 2010
1.1.11.1	1805	6	111.191,41	72.463,03	4.859.970,81	38.728,38
1.2.2.2	1172	4	373.436,52	68.508,78	126.220.296,35	304.927,74
1.2.5.1	1251	1	67.579,51	67.551,69	807.715,06	27,82
1.1.11.1	1809	4	67.009,17	67.009,17	0,00	0,00
1.2.1.1	1070	1	61.810,29	62.753,02	0,00	-942,73
1.1.3.2	1032	2	68.410,66	60.698,90	3.800.835,27	7.711,76
1.2.1.2	1062	2	671.843,35	58.659,01	7.343.354,92	613.184,34
1.2.4.1	1254	3	68.653,82	55.846,85	556.704,62	12.806,97
1.2.1.1	1069	1	52.330,97	52.330,97	0,00	0,00
1.2.3.2	1180	1	60.445,40	49.788,98	0,00	10.656,42
1.1.3.1	1026	8	126.776,19	48.915,72	25.799,61	77.860,47
1.1.3.1	1026	20	45.342,52	44.539,99	53.469,89	802,53
1.2.2.2	1172	10	53.601,61	44.071,59	4.416,22	9.530,02
1.2.5.1	1253	4	88.893,29	43.194,51	2.360.659,22	45.698,78
1.1.13.2	1237	1	58.497,79	41.101,45	704.713,61	17.396,34
1.1.6.1	1205	2	40.528,83	40.455,02	0,00	73,81
1.1.13.1	1213	3	38.113,26	38.113,26	0,00	0,00
1.1.4.1	1028	3	37.431,83	37.515,88	3.511,91	-84,05
1.1.4.2	1002	1	36.080,90	36.080,90	143.562,37	0,00
1.1.10.1	1806	1	35.577,96	33.795,12	7.196,43	1.782,84
1.1.12.1	1812	1	30.614,15	30.507,52	770.488,44	106,63
1.1.3.1	1034	3	3.811.317,03	30.318,43	63.707.971,72	3.780.998,60
1.1.13.1	1217	3	28.220,52	26.610,81	366.314,91	1.609,71
1.1.3.1	1026	11	25.655,47	25.655,47	0,00	0,00
1.1.8.1	1466	1	83.514,78	24.792,45	631.964,33	58.722,33
1.1.7.2	1410	2	42.517,84	24.365,73	39.483.369,69	18.152,11
1.1.8.1	1403	1	23.274,86	23.274,86	962.562,09	0,00
1.2.4.2	1301	1	21.425,45	20.942,12	325.714,29	483,33
1.2.5.1	1242	5	42.741,88	20.462,04	352.923,14	22.279,84
1.1.4.1	1042	1	25.999,83	17.752,04	357.798,78	8.247,79
1.1.4.2	1027	2	48.721,66	17.618,19	41.493.940,30	31.103,47
1.1.4.2	1040	4	2.429.187,58	16.047,99	184.276.641,19	2.413.139,59
1.2.2.1	1060	1	13.808,26	13.808,26	145,78	0,00
1.1.8.1	1416	1	35.689,60	12.752,28	0,00	22.937,32
1.1.3.1	1197	3	10.901,81	10.637,86	27.355,88	263,95
1.1.8.1	1462	1	2.250.210,19	10.272,82	481.876.037,71	2.239.937,37
1.1.13.1	1238	2	10.139,12	10.036,86	1.728,67	102,26
1.1.13.1	1225	1	10.141,39	9.306,44	2.133,64	834,95
1.2.3.2	1150	4	17.247,80	9.143,71	6.235.449,23	8.104,09
1.1.13.1	1236	1	11.477,97	7.878,69	161.278,10	3.599,28
1.1.3.1	1054	1	7.866,09	7.866,09	0,00	0,00
1.1.3.1	1031	4	6.455,66	6.473,66	0,00	-18,00
1.2.5.1	1253	3	59.378,50	6.254,49	733.874,65	53.124,01
1.2.2.2	1101	1	5.606,79	5.361,93	1.560.972,25	244,86
1.1.3.1	1031	3	4.932,16	4.932,16	0,00	0,00
1.1.4.2	1025	19	4.739,47	4.739,23	73.417,32	0,24
1.2.1.1	1033	3	4.466,35	4.466,35	0,00	0,00
1.2.5.1	1253	5	16.045,03	4.108,97	155.696,61	11.936,06
1.2.2.2	1015	1	3.844,54	3.844,54	344.279,66	0,00
1.2.1.1	1065	1	3.030.203,27	3.264,25	22.540.407,49	3.026.939,02
1.2.5.1	1242	3	98.417,01	3.241,39	1.306.433,31	95.175,62
1.2.1.1	1056	1	3.145,45	3.145,45	0,00	0,00

Nuova UPB di Entrata	Capitolo	Articolo	riscosso residui 2010	Totale da versare 2009	Totale da riscuotere 2009	Riscossioni nette 2010
1.1.4.2	1003	1	26.573,87	3.138,64	207.635.247,79	23.435,23
1.1.6.2	1205	8	9.134,27	2.867,51	138.198,48	6.266,76
1.1.4.2	1003	6	2.724,13	2.724,13	482.774,62	0,00
1.1.7.2	1461	1	3.855.612,17	2.544,72	3.853.067,45	3.853.067,45
1.1.3.1	1026	21	2.349,49	2.349,49	3.862,35	0,00
1.1.3.1	1018	1	2.323,48	2.323,48	0,00	0,00
1.2.2.1	1044	1	2.263,03	2.263,03	0,00	0,00
1.2.3.2	1038	1	3.050,52	2.238,86	5.516.339,75	811,66
1.1.3.1	1026	22	2.173,44	2.173,44	142,00	0,00
1.2.2.2	1020	1	2.036,52	2.036,52	600.762,92	0,00
1.2.1.1	1057	1	24.751,98	1.951,71	621.103,00	22.800,27
1.1.8.1	1412	1	1.838,68	1.838,68	1.822.901,95	0,00
1.2.5.1	1242	6	3.208,38	1.723,00	59.327,33	1.485,38
1.1.4.1	1025	2	1.707,38	1.707,38	4.490.026,96	0,00
1.1.4.1	1025	17	1.673,03	1.673,03	0,00	0,00
1.1.13.2	1471	3	380.011,15	1.607,06	1.641.061.863,30	378.404,09
1.1.3.1	1026	12	1.482,13	1.482,13	0,00	0,00
1.1.13.1	1471	2	5.752,56	1.372,24	589,04	4.380,32
1.1.13.1	1238	3	993,38	993,38	0,00	0,00
1.1.8.1	1415	2	937,53	937,53	1.151.438,93	0,00
1.1.4.1	1025	16	900,66	900,66	0,00	0,00
1.1.4.1	1028	2	2.065,46	877,76	0,00	1.187,70
1.1.13.2	1235	2	1.778.687,04	809,86	456.626.321,99	1.777.877,18
1.1.4.1	1148	1	778,35	778,35	219,00	0,00
1.1.13.1	1216	3	24,26	708,11	173.146,33	-683,85
1.2.3.2	1170	4	941,95	693,13	0,00	248,82
1.1.13.2	1419	2	29.551,01	663,81	2.629.904,78	28.887,20
1.1.6.2	1201	3	519,20	519,20	0,00	0,00
1.1.3.1	1031	5	544,24	510,97	152.100,44	33,27
1.1.11.1	1805	8	357,60	340,47	51.463,66	17,13
1.1.8.1	1411	3	697.628,28	323,29	13.683.016,91	697.304,99
1.1.3.1	1017	1	299,76	299,76	0,00	0,00
1.1.2.1	1024	9	294,04	294,04	0,00	0,00
1.1.13.1	1213	2	960,56	280,85	1.001,00	679,71
1.2.1.1	1033	7	2.363,36	180,30	897.373,28	2.183,06
1.1.8.1	1430	1	2.833,33	117,97	17.926.254,92	2.715,36
1.1.1.1	1023	25	1.488,21	117,43	124.113,98	1.370,78
1.1.8.1	1423	1	6.794,94	112,16	5.478.925,12	6.682,78
1.2.2.1	1029	4	109,76	109,76	6.832,60	0,00
1.1.4.2	1005	1	8.724,66	102,94	33.114.408,53	8.621,72
1.1.8.1	1415	1	19.050,78	80,60	669.444,29	18.970,18
1.1.8.1	1459	2	60,02	60,02	0,00	0,00
1.1.1.1	1023	17	83,26	59,03	24.564,55	24,23
1.1.4.2	1004	6	51,90	51,90	44.922,03	0,00
1.1.4.2	1148	2	39,70	39,70	183,00	0,00
1.1.13.1	1213	8	1.763,39	15,74	106.583,76	1.747,65
1.1.3.2	1055	2	9,35	9,35	0,00	0,00
1.1.3.1	1034	5	7,13	7,13	0,00	0,00
1.2.2.1	1043	1	9.495,23	2,70	3.007.081,54	9.492,53
1.2.4.2	1259	1	1,97	1,81	0,00	0,16
1.1.4.1	1048	1	287,46	0,87	617.900,62	286,59
1.1.9.2	1604	2	0,50	0,50	437.412,81	0,00
1.2.2.2	1172	1	0,49	0,49	14.554,40	0,00

XVI LEGISLATURA — DISEGNI DI LEGGE E RELAZIONI — DOCUMENTI

Nuova UPB di Entrata	Capitolo	Articolo	riscosso residui 2010	Totale da versare 2009	Totale da riscuotere 2009	Riscossioni nette 2010
1.1.1.1	1023	10	52,00	0,27	62.409,44	51,73
1.2.3.1	1170	1	40,41	0,03	0,00	40,38
1.2.5.1	1265	2	0,01	0,01	0,00	0,00
Totale titolo I			25.101.810.812,25	23.841.542.883,68	61.861.759.988,88	1.260.267.928,57

Nuova UPB di Entrata	Capitolo	Articolo	riscosso residui 2010	Totale da versare 2009	Totale da riscuotere 2009	Riscossioni nette 2010
2.1.2.3	3342	12	328.606.193,34	328.606.193,24	35.909.177,37	0,10
2.1.5.1	3312	3	264.667.015,41	110.333.168,97	3.307.467.269,31	154.333.846,44
2.1.5.1	2301	1	123.786.774,05	87.480.486,70	5.248.552.055,42	36.306.287,35
2.1.1.1	2054	1	56.380.244,74	56.119.894,42	6.802.264,01	260.350,32
2.1.3.3	3210	1	108.607.548,49	55.391.268,18	1.803.964.051,18	53.216.280,31
2.1.7.3	3563	5	42.871.192,78	42.871.409,18	11.657.214,08	-216,40
2.1.5.1	3313	2	67.736.448,45	41.013.495,16	202.997.001,57	26.722.953,29
2.1.1.1	2065	1	44.906.199,76	38.893.367,24	2.216.167,19	6.012.832,52
2.1.5.1	3313	1	267.161.651,53	38.432.094,61	8.380.984.289,91	228.729.556,92
2.1.3.2	2612	4	31.213.687,67	30.625.524,26	44.661.887,56	588.163,41
2.1.5.1	3313	3	45.308.641,09	29.163.146,89	226.808.362,87	16.145.494,20
2.1.5.1	2302	1	116.139.688,09	28.817.428,92	3.977.164.314,67	87.322.259,17
2.1.1.1	2065	2	25.231.924,46	25.200.215,40	24.347,04	31.709,06
2.1.3.2	2608	1	23.420.302,80	23.338.422,08	32.895.309,02	81.880,72
2.1.1.1	3321	1	21.735.273,76	21.307.615,64	3.933.770,56	427.658,12
2.1.1.1	2328	1	19.759.787,96	19.759.787,96	0,00	0,00
2.1.5.3	2326	1	103.540.592,59	19.397.608,86	6.685.334.059,25	84.142.983,73
2.1.3.3	3210	6	41.171.670,02	19.086.023,89	1.145.333.857,03	22.085.646,13
2.1.3.2	2601	1	19.629.465,41	18.364.834,88	160.700.422,97	1.264.630,53
2.1.5.1	3312	4	53.123.540,41	17.324.919,71	1.807.808.033,52	35.798.620,70
2.1.5.1	3312	5	20.842.620,84	14.841.545,03	5.965.855.925,06	6.001.075,81
2.1.3.3	3210	7	18.956.709,95	14.367.875,04	2.925.388.132,49	4.588.834,91
2.1.7.3	3410	1	14.031.604,52	14.150.789,73	858.808,71	-119.185,21
2.1.4.1	3970	1	140.548.626,62	13.820.409,72	442.738.348,34	126.728.216,90
2.1.5.1	3312	11	127.026.963,25	12.309.927,22	46.720.703.014,71	114.717.036,03
2.1.5.1	2309	1	13.162.102,47	12.249.942,98	2.747.720,68	912.159,49
2.1.3.2	2604	1	10.498.064,82	10.979.086,57	3.424.424,53	-481.021,75
2.1.5.3	2573	7	12.831.942,85	10.164.581,98	150.102.830,80	2.667.360,87
2.1.5.3	3592	14	9.247.628,37	9.347.062,65	40,68	-99.434,28
2.1.3.3	3210	2	54.784.779,99	5.576.967,64	246.444.294,82	49.207.812,35
2.1.7.2	3302	1	14.579.361,23	4.426.905,68	748.560.889,95	10.152.455,55
2.1.3.2	2612	1	4.512.612,11	4.356.177,48	33.066.908,41	156.434,63
2.1.2.3	2650	1	4.189.304,30	4.093.225,30	168.727.750,96	96.079,00
2.1.2.2	2324	1	3.552.037,86	3.548.068,02	21.990,97	3.969,84
2.1.2.2	2454	12	3.347.087,57	3.347.087,57	0,00	0,00
2.1.5.1	2308	1	1.713.743,60	3.276.270,95	284.296.085,90	-1.562.527,35
2.1.5.1	3312	14	10.894.104,65	2.947.865,77	367.659.776,13	7.946.238,88
2.1.2.2	3518	19	3.094.945,62	2.456.144,78	26.515.561,48	638.800,84
2.1.5.3	2439	7	2.455.722,95	2.455.722,95	12.892,53	0,00
2.1.3.3	3210	13	2.550.222,30	2.389.064,64	9.218.002,46	161.157,66
2.1.3.3	3210	3	21.975.506,75	2.306.907,20	456.807.875,77	19.668.599,55
2.1.5.3	2567	1	15.187.436,42	2.289.146,45	400.488.247,48	12.898.289,97
2.1.2.1	2101	1	2.245.511,36	2.231.050,73	246.754,54	14.460,63
2.1.2.1	3301	1	2.209.132,45	2.214.063,40	46.009,73	-4.930,95

Nuova UPB di Entrata	Capitolo	Articolo	riscosso residui 2010	Totale da versare 2009	Totale da riscuotere 2009	Riscossioni nette 2010
2.1.5.3	2325	1	52.780.783,99	1.996.379,25	1.658.770.711,71	50.784.404,74
2.1.1.1	2009	1	1.950.260,21	1.942.653,84	220.709,77	7.606,37
2.1.2.3	3530	1	2.361.135,18	1.923.528,25	5.237.691,71	437.606,93
2.1.2.3	3670	1	2.096.972,88	1.895.334,98	16.883.126,59	201.637,90
2.1.5.3	3319	1	1.819.751,38	1.819.628,47	0,00	122,91
2.1.7.3	3592	2	2.441.374,54	1.775.397,00	587.901.354,36	665.977,54
2.2.1.2	3336	1	1.738.034,76	1.735.412,53	27.608,42	2.622,23
2.1.5.3	2573	4	1.665.192,60	1.600.180,09	4.256.019,06	65.012,51
2.1.5.3	2440	1	1.484.841,59	1.485.079,06	234.846,47	-237,47
2.1.3.2	2612	8	1.469.475,69	1.464.684,17	345.250,64	4.791,52
2.1.3.3	3210	5	17.984.291,59	1.367.415,77	82.567.042,42	16.616.875,82
2.1.2.3	2226	1	1.182.349,97	1.298.703,98	0,00	-116.354,01
2.1.3.2	2614	1	1.242.523,32	1.246.754,54	1.421.994,22	-4.231,22
2.1.3.2	2612	3	1.097.728,40	1.138.761,75	5.636.891,97	-41.033,35
2.1.4.1	3979	1	3.237.118,94	1.067.414,29	227.800.170,92	2.169.704,65
2.1.3.3	3210	11	7.425.941,31	976.241,94	131.074.889,24	6.449.699,37
2.1.1.1	2314	1	915.798,62	915.947,36	47.027,92	-148,74
2.1.3.2	2616	1	789.313,74	750.930,42	11.175.749,11	38.383,32
2.1.3.2	2612	2	749.860,54	744.430,31	3.702.381,46	5.430,23
2.1.5.3	3592	24	736.709,88	712.417,20	0,00	24.292,68
2.1.2.2	2584	1	694.363,90	690.892,44	12.115,50	3.471,46
2.1.4.1	3971	1	5.772.767,88	670.023,53	29.341.289,09	5.102.744,35
2.1.7.3	3592	3	26.202.571,73	657.875,20	2.042.447.349,29	25.544.696,53
2.1.3.2	2608	2	658.611,15	657.070,97	146.963,56	1.540,18
2.1.5.1	3315	1	5.537.895,16	637.325,81	1.597.543.711,70	4.900.569,35
2.1.7.2	3524	1	592.879,01	610.438,54	14.979,26	-17.559,53
2.1.3.2	2609	1	607.397,77	601.099,37	335,70	6.298,40
2.1.5.3	2462	1	568.964,02	568.966,59	5.682,79	-2,57
2.1.5.1	3313	5	859.090,26	528.170,31	1.651.096,00	330.919,95
2.1.5.1	2303	1	543.156,57	527.444,14	8.534.758,27	15.712,43
2.1.5.3	2474	1	52.650,77	521.385,30	151.367,53	-468.734,53
2.1.5.3	2454	4	816.626,54	491.031,71	148.790.552,98	325.594,83
2.1.5.1	3312	9	2.298.085,00	488.824,85	42.895.726,72	1.809.260,15
2.1.5.1	2370	1	507.227,60	468.669,58	4.311.440,04	38.558,02
2.1.7.3	3592	1	455.158,25	455.244,90	0,00	-86,65
2.1.5.1	3312	15	4.357.895,26	447.728,82	309.794.716,17	3.910.166,44
2.1.2.1	2406	1	444.557,28	444.557,28	511.272,79	0,00
2.1.7.2	3522	1	572.516,05	396.724,19	337.464,18	175.791,86
2.1.5.1	3314	1	1.772.117,11	371.108,89	21.616.958,58	1.401.008,22
2.1.5.1	2351	1	410.110,22	368.279,79	887.616.722,21	41.830,43
2.1.7.2	3663	1	456.089,34	366.032,73	2.295.851,71	90.056,61
2.1.1.1	2015	1	340.644,99	340.349,19	2.280,18	295,80
2.1.5.1	2315	1	537.803,04	324.338,83	4.083.314,33	213.464,21
2.1.5.3	3319	3	312.246,26	312.246,26	0,00	0,00
2.1.5.1	2306	1	425.220,37	310.718,75	209.454,43	114.501,62
2.1.3.2	2607	1	309.903,94	291.323,64	428.270,00	18.580,30
2.1.2.3	3550	1	264.290,74	274.748,84	2.968.388,29	-10.458,10
2.1.3.3	3210	4	618.945,18	263.094,92	29.368.175,04	355.850,26
2.1.7.2	3658	1	258.263,01	258.263,01	258.263,01	0,00
2.1.2.3	3560	1	8.899.303,47	253.096,50	58.365.277,51	8.646.206,97
2.1.7.2	3674	1	206.830,69	206.830,69	0,00	0,00
2.1.2.1	2368	5	195.967,10	204.048,48	17.774,52	-8.081,38
2.1.7.2	2319	1	8.075.855,62	198.134,10	429.050.280,77	7.877.721,52

Nuova UPB di Entrata	Capitolo	Articolo	riscosso residui 2010	Totale da versare 2009	Totale da riscuotere 2009	Riscossioni nette 2010
2.1.2.1	2405	1	191.064,00	183.772,12	19.330,30	7.291,88
2.1.2.1	2319	2	64.129,47	182.426,25	415.681,68	-118.296,78
2.1.5.1	2304	1	155.872,82	177.872,68	1.986.078,39	-21.999,86
2.1.3.2	2616	2	167.760,37	167.731,51	48.805,18	28,86
2.1.5.1	3312	1	166.127,17	157.796,19	11.211.335,07	8.330,98
2.1.2.3	3580	1	870.107,33	152.979,71	3.912.278,30	717.127,62
2.1.2.3	3570	1	4.332.391,40	152.066,53	10.908.033,66	4.180.324,87
2.1.7.3	2573	1	157.140,64	141.067,35	0,00	16.073,29
2.1.5.1	3312	8	168.597,69	138.764,76	10.248.197,22	29.832,93
2.1.2.2	2321	1	162.773,59	133.661,72	19.943,40	29.111,87
2.1.3.3	3210	12	169.296,27	133.613,23	19.639.398,32	35.683,04
2.1.2.3	3590	1	164.420,91	130.585,45	2.087.591,76	33.835,46
2.1.3.3	3210	10	1.209.679,60	122.042,08	39.528.743,96	1.087.637,52
2.1.4.1	3970	2	404.757,54	118.554,67	497.358,01	286.202,87
2.1.7.2	2368	6	112.209,17	116.982,49	0,00	-4.773,32
2.1.5.1	3312	7	1.445.005,00	114.674,44	158.040.922,47	1.330.330,56
2.1.3.3	3210	14	544.856,04	110.578,26	311.785.944,99	434.277,78
2.1.2.3	3342	15	10.370.357,48	99.904,86	2.298.357.689,86	10.270.452,62
2.1.2.2	2413	1	91.760,17	91.261,41	1.611.628,09	498,76
2.1.5.3	3319	8	92.212,20	90.425,99	1.291.840,15	1.786,21
2.1.2.2	2573	30	0,00	86.115,72	0,00	-86.115,72
2.1.3.2	2610	1	105.445,26	85.835,49	146.366,44	19.609,77
2.1.1.1	2162	1	403.991,76	79.319,36	493.904,87	324.672,40
2.1.5.1	3312	13	74.942,42	74.942,42	0,00	0,00
2.1.5.1	2523	1	71.850,32	72.755,06	0,00	-904,74
2.1.5.3	2439	13	70.999,86	70.999,86	0,00	0,00
2.1.5.3	2327	1	847.764,94	66.060,08	377.819.766,39	781.704,86
2.1.3.2	2612	7	65.118,44	65.118,44	8.888,54	0,00
2.1.7.2	3701	1	61.891,70	61.887,63	3.712,20	4,07
2.1.5.3	2439	4	108.931,95	61.610,79	3.634.207,19	47.321,16
2.1.2.2	2413	3	277.997,56	60.471,30	65.847,94	217.526,26
2.1.7.3	2329	1	2.600.413,30	55.321,06	43.791.010,44	2.545.092,24
2.1.2.2	2413	5	127.404,68	52.141,62	66.220,83	75.263,06
2.1.1.1	3467	1	52.512,10	50.415,46	0,00	2.096,64
2.1.1.1	2003	1	51.613,01	48.525,05	8.772.589,48	3.087,96
2.1.2.1	2311	1	46.505,66	46.498,38	218,94	7,28
2.1.3.2	2612	5	46.329,36	46.297,34	79.959,04	32,02
2.1.5.3	3319	6	45.820,74	45.901,57	0,00	-80,83
2.1.3.3	3221	1	322.698,99	40.167,07	358.259.033,87	282.531,92
2.1.2.1	3306	1	38.745,92	38.612,73	0,00	133,19
2.1.2.2	3408	3	32.466,73	36.902,30	0,00	-4.435,57
2.1.3.3	3210	8	601.758,26	35.796,22	9.514.076,08	565.962,04
2.1.5.1	3313	4	81.350,33	33.054,78	6.998.954,68	48.295,55
2.1.3.2	2617	1	32.691,91	32.691,91	12.287,34	0,00
2.1.1.1	2001	1	32.750,13	31.714,40	23.872,41	1.035,73
2.1.5.1	2386	1	33.714,38	31.325,13	829.379,93	2.389,25
2.2.1.3	2573	5	33.660,98	28.712,32	0,00	4.948,66
2.1.7.2	3310	1	4.585.878,72	26.913,50	94.232.954,17	4.558.965,22
2.1.5.3	2307	1	25.219,85	25.064,88	75.716,64	154,97
2.1.5.1	2331	1	22.545,93	22.545,93	0,00	0,00
2.1.3.6	2653	1	22.524,97	22.524,97	0,00	0,00
2.1.1.1	2008	1	21.441,23	21.441,23	432,42	0,00

XVI LEGISLATURA — DISEGNI DI LEGGE E RELAZIONI — DOCUMENTI

Nuova UPB di Entrata	Capitolo	Articolo	riscosso residui 2010	Totale da versare 2009	Totale da riscuotere 2009	Riscossioni nette 2010
2.1.5.3	3703	1	52.870,10	20.459,12	6.094.955,91	32.410,98
2.1.1.1	2055	1	19.004,60	18.983,59	949,42	21,01
2.1.3.2	2602	1	18.234,63	18.253,87	1.940,14	-19,24
2.1.2.2	2181	1	395.224,43	17.412,68	0,00	377.811,75
2.1.5.1	3312	12	37.489,87	16.766,36	345.876,73	20.723,51
2.1.7.3	3592	15	264.145,23	15.785,31	60.950.260,33	248.359,92
2.1.5.1	3312	10	19.028,05	14.491,40	2.197.177,36	4.536,65
2.1.5.3	2573	29	0,00	14.407,28	388,15	-14.407,28
2.1.5.3	3319	5	14.061,58	14.061,58	0,00	0,00
2.1.1.1	2010	1	13.823,15	13.790,85	17.143,15	32,30
2.1.5.1	2380	1	1.015.745,22	13.098,71	3.091.627,39	1.002.646,51
2.1.2.3	3600	1	796.574,99	12.725,83	237.610.580,89	783.849,16
2.1.3.2	2612	6	12.251,44	12.251,44	309.984,19	0,00
2.1.7.2	3455	1	10.093,21	10.093,21	34.658.800,49	0,00
2.1.1.1	2056	1	10.366,18	9.934,52	1.028,94	431,66
2.1.7.2	3375	1	9.685,42	9.680,26	0,00	5,16
2.1.1.1	2005	1	9.643,43	9.551,18	22.681,34	92,25
2.1.3.2	2603	2	9.535,11	9.535,11	17.984,11	0,00
2.1.2.1	2569	6	15.084,60	8.729,29	208.353,56	6.355,31
2.1.5.3	2376	1	365.183,23	8.679,41	26.253.170,73	356.503,82
2.1.7.2	3442	2	156.106,03	8.030,21	26.887.353,57	148.075,82
2.1.3.3	3270	1	7.867,96	7.843,16	1.669,54	24,80
2.1.3.2	2611	1	6.934,57	6.934,57	426,23	0,00
2.1.2.1	3702	1	6.531,96	6.531,96	5,60	0,00
2.1.5.3	2573	32	0,00	5.877,16	0,00	-5.877,16
2.1.3.2	2603	1	5.665,26	5.679,16	1.310,48	-13,90
2.1.7.2	3708	1	5.607,13	5.607,13	9.824,13	0,00
2.1.5.1	3312	6	272.435,98	4.391,75	20.553.050,09	268.044,23
2.1.2.3	2568	1	0,36	4.149,62	0,00	-4.149,26
2.1.2.1	2101	2	161.029,28	3.750,46	10.217.557,07	157.278,82
2.2.1.2	3307	1	4.197,61	3.632,26	137.526,13	565,35
2.1.5.1	2524	1	3.172,85	3.172,85	0,00	0,00
2.1.5.1	2522	1	3.076,68	3.076,68	0,00	0,00
2.1.2.1	2569	8	307.966,84	2.969,93	17.989.622,16	304.996,91
2.1.7.3	2454	3	17.460,67	2.879,47	331.547,71	14.581,20
2.1.7.2	3455	2	166.619,15	2.856,25	214.018.977,47	163.762,90
2.1.2.3	3342	1	6.186,29	2.699,37	1.001.448,96	3.486,92
2.1.2.2	3408	2	0,00	2.641,59	0,00	-2.641,59
2.1.2.1	2320	1	3.164,94	2.490,77	18.616,86	674,17
2.1.7.2	2368	4	95.774,17	2.432,71	11.515.379,47	93.341,46
2.1.5.3	2462	2	310.365,73	2.405,98	12.845.332,44	307.959,75
2.1.5.3	3704	1	3.772,60	2.386,03	724.245,22	1.386,57
2.1.5.3	2402	1	1.950,71	1.912,91	17.627,27	37,80
2.1.7.2	3464	1	1.773,92	1.867,72	65.095,96	-93,80
2.1.5.3	3712	7	1.700,00	1.700,00	0,00	0,00
2.1.2.1	2408	1	3.033,28	1.663,60	0,00	1.369,68
2.1.2.1	3526	1	1.247,62	1.246,97	0,00	0,65
2.1.7.2	3586	1	196.714,47	1.177,90	9.450.527,48	195.536,57
2.1.7.2	3424	2	13.829,81	1.071,34	6.351.130,92	12.758,47
2.1.7.2	3602	1	1.029,34	1.029,34	10.478.635,87	0,00
2.1.7.3	2584	4	5.778,51	1.004,23	16.024,07	4.774,28
2.1.4.1	3971	2	5.056,17	994,71	43.851,14	4.061,46
2.1.5.2	3322	2	981,81	981,81	0,00	0,00

Nuova UPB di Entrata	Capitolo	Articolo	riscosso residui 2010	Totale da versare 2009	Totale da riscuotere 2009	Riscossioni nette 2010
2.1.7.2	3481	1	976,00	974,32	8,67	1,68
2.1.7.2	3431	1	9.205,35	965,66	170.270,99	8.239,69
2.1.7.2	3310	2	925,81	925,81	0,00	0,00
2.1.2.2	2454	5	5.596,31	672,10	0,00	4.924,21
2.1.7.2	3305	1	540,38	540,38	48.443,38	0,00
2.1.7.2	3662	1	494,11	494,11	7.422,74	0,00
2.1.2.2	3408	1	430,38	430,38	0,00	0,00
2.1.3.3	3222	1	334,75	421,62	843.030,23	-86,87
2.1.7.2	3445	2	48.127,95	379,54	1.100.622,86	47.748,41
2.1.7.3	2592	3	363,62	363,62	0,00	0,00
2.1.2.1	2369	1	291,58	291,58	544,11	0,00
2.1.7.2	3426	2	260,73	260,73	4.204.873,61	0,00
2.1.2.3	3525	1	259,65	259,65	0,00	0,00
2.1.7.2	3424	1	258,23	258,23	0,00	0,00
2.1.7.3	2454	2	222,17	220,83	9,29	1,34
2.1.1.1	2007	1	220,27	220,27	426,59	0,00
2.1.2.2	2439	1	175.595,81	218,64	139,44	175.377,17
2.1.7.2	3427	2	58.199,57	213,77	23.843.138,09	57.985,80
2.1.7.3	2573	33	557,88	173,80	386.361,47	384,08
2.1.5.1	2524	2	11.475,46	168,78	76.642,90	11.306,68
2.1.2.3	3680	1	407.786,58	164,28	620.555,93	407.622,30
2.1.4.2	3980	1	48.665,57	150,64	133.622.844,41	48.514,93
2.1.5.1	2299	2	139,77	139,77	0,00	0,00
2.1.5.1	3384	1	1.042.913,48	130,56	1.317.252.900,99	1.042.782,92
2.1.2.3	3342	10	258,56	116,83	3.357.116,66	141,73
2.1.2.2	2454	7	5.254,84	89,56	2.582,28	5.165,28
2.1.1.1	2456	1	86,56	86,56	0,00	0,00
2.1.5.3	3319	4	82,26	82,26	0,00	0,00
2.1.5.3	3319	7	74,37	74,37	0,00	0,00
2.1.2.1	3565	1	64,31	64,31	0,00	0,00
2.1.5.3	3712	1	562,83	53,23	0,00	509,60
2.1.2.1	2357	1	319,13	47,52	5,60	271,61
2.1.7.2	3423	2	1.009.422,57	46,31	36.660.494,70	1.009.376,26
2.1.5.3	3712	2	34,92	34,92	0,00	0,00
2.1.2.3	3342	5	11,29	33,33	16.213,24	-22,04
2.1.2.2	3458	1	406.576,45	25,15	564.653,23	406.551,30
2.1.7.3	3748	1	25,06	25,06	0,00	0,00
2.1.7.2	3709	1	0,00	23,97	0,00	-23,97
2.1.7.3	2454	6	22,04	22,04	668.820,71	0,00
2.1.2.2	2454	14	28,69	15,73	0,00	12,96
2.1.7.2	3548	1	7,04	7,04	0,00	0,00
2.1.1.1	2449	1	5,16	5,16	6,02	0,00
2.1.2.2	2454	8	1.358,99	2,10	0,00	1.356,89
2.1.2.3	2004	1	1,65	1,65	0,00	0,00
2.1.2.1	3746	1	1,04	1,04	0,00	0,00
2.1.2.2	2323	1	0,15	0,15	787,81	0,00
2.1.2.1	2447	1	198.164,95	0,07	0,00	198.164,88
2.1.5.1	2522	2	0,49	0,05	64,40	0,44
2.1.2.3	3583	1	0,02	0,02	0,00	0,00
Totale titolo II			2.539.519.861,27	1.258.396.302,82	106.413.570.309,47	1.281.123.558,45

Nuova UPB di Entrata	Capitolo	Articolo	riscosso residui 2010	Totale da versare 2009	Totale da riscuotere 2009	Riscossioni nette 2010
3.2.1.2	4003	1	472.067,44	1.082.484,41	4.161,33	-610.416,97
3.2.2.2	4726	1	2.743.672,05	89.705,13	99.336.411,41	2.653.966,92
3.2.1.2	4004	1	39.386,89	43.457,47	0,00	-4.070,58
3.2.1.2	4012	1	4.627,69	4.627,69	2,80	0,00
3.2.2.2	4850	1	3.083,09	3.083,09	46.218,45	0,00
3.2.1.2	4005	1	2.835,99	2.712,15	24,22	123,84
3.2.1.1	4055	1	2,60	1.065,06	7,45	-1.062,46
3.2.1.2	4006	1	0,00	61,97	0,00	-61,97
3.2.1.2	4010	1	0,00	24,80	0,00	-24,80
Totale titolo III			3.265.675,75	1.227.221,77	99.386.825,66	2.038.453,98
ENTRATE FINALI			27.644.596.349,27	25.101.166.408,27	168.374.717.124,01	2.543.429.941,00

Allegato F 2

RISCOSSIONI NETTE RESIDUI PER U.P.B.
RISCOSSIONI LORDE 2010 - TOTALE DA VERSARE 2009

(valori in euro)

Nuova UPB di Entrata	Capitolo	Articolo	riscosso residui 2010	Totale da versare 2009	Totale da riscuotere 2009	Riscossioni nette 2010
1.1.1.1	1023	3	3.562.955.710,74	3.558.985.536,64	71.115,85	3.970.174,10
1.1.1.1	1023	2	1.921.394.034,74	1.975.310.682,16	0,00	-53.916.647,42
1.1.1.1	1023	14	844.816.353,64	872.380.670,59	0,00	-27.564.316,95
1.1.1.1	1023	4	690.192.357,94	691.270.979,57	49.701.267,24	-1.078.621,63
1.1.1.1	1023	18	469.108.438,80	469.108.438,80	14.323,73	0,00
1.1.1.1	1023	13	445.141.576,73	446.426.286,40	6.193.868,28	-1.284.709,67
1.1.1.1	1023	21	177.582.818,13	177.600.134,48	608.263,18	-17.316,35
1.1.1.1	1023	19	13.954.913,02	14.163.356,82	119.261,03	-208.443,80
1.1.1.1	1023	20	13.839.288,94	13.905.582,86	491.918,10	-66.293,92
1.1.1.1	1023	16	12.375.787,19	11.722.600,36	4.254.568,93	653.186,83
1.1.1.1	1023	23	10.422.361,85	10.411.507,51	576.799,88	10.854,34
1.1.1.1	1023	25	1.488,21	117,43	124.113,98	1.370,78
1.1.1.1	1023	17	83,26	59,03	24.564,55	24,23
1.1.1.1	1023	10	52,00	0,27	62.409,44	51,73
1.1.1.1	Totale		8.161.785.265,19	8.241.285.952,92	62.242.474,19	-79.500.687,73
1.1.1.2	1023	1	751.465.379,39	181.932.065,11	10.686.330.446,33	569.533.314,28
1.1.1.2	1023	24	31.148.517,15	31.148.314,90	271.977,58	202,25
1.1.1.2	1023	22	10.874.547,62	12.402.542,23	677.413,32	-1.527.994,61
1.1.1.2	Totale		793.488.444,16	225.482.922,24	10.687.279.837,23	568.005.521,92
1.1.2.1	1024	8	720.703.217,73	720.821.126,26	171.455.194,62	-117.908,53
1.1.2.1	1024	2	278.670.369,53	287.056.671,14	7.661.346,89	-8.386.301,61
1.1.2.1	1024	9	294,04	294,04	0,00	0,00
1.1.2.1	Totale		999.373.881,30	1.007.878.091,44	179.116.541,51	-8.504.210,14
1.1.2.2	1024	1	306.996.703,43	70.580.723,29	9.503.484.551,14	236.415.980,14
1.1.2.2	1024	10	11.242.461,65	11.592.706,74	527.265,20	-350.245,09
1.1.2.2	1024	11	2.386.319,63	2.434.518,39	91.231,52	-48.198,76
1.1.2.2	Totale		320.625.484,71	84.607.948,42	9.504.103.047,86	236.017.536,29
1.1.3.1	1026	5	146.817.030,54	165.312.712,21	4.423.741,69	-18.495.681,67
1.1.3.1	1026	23	92.847.810,31	92.909.967,63	12.566.482,03	-62.157,32
1.1.3.1	1034	4	77.834.009,11	76.719.309,58	88.279.246,98	1.114.699,53
1.1.3.1	1193	1	30.890.257,20	30.861.873,76	570.505,77	28.383,44
1.1.3.1	1026	2	20.647.363,81	20.647.363,81	1.908.361,44	0,00
1.1.3.1	1195	1	14.564.003,33	14.564.003,33	34.371,00	0,00
1.1.3.1	1034	1	14.093.807,39	14.069.115,73	2.911.846,45	24.691,66
1.1.3.1	1034	2	11.305.413,96	11.300.997,96	735.537,20	4.416,00
1.1.3.1	1174	1	6.977.010,34	6.982.434,87	1.484.573,91	-5.424,53
1.1.3.1	1026	4	6.607.012,57	6.607.012,57	171.143,74	0,00
1.1.3.1	1197	1	5.123.199,80	4.771.493,99	13.875.445,97	351.705,81
1.1.3.1	1026	3	4.012.005,38	4.009.114,69	86.360,84	2.890,69
1.1.3.1	1192	1	2.654.230,80	1.782.501,77	13.308.588,45	871.729,03
1.1.3.1	1177	1	1.779.062,83	1.779.062,83	0,00	0,00
1.1.3.1	1026	7	956.788,19	905.941,51	46.439,81	50.846,68
1.1.3.1	1178	1	519.575,64	519.575,65	11.939,14	-0,01
1.1.3.1	1026	25	488.005,87	488.005,87	0,00	0,00
1.1.3.1	1026	19	461.805,93	461.687,02	461.575,88	118,91

Nuova UPB di Entrata	Capitolo	Articolo	riscosso residui 2010	Totale da versare 2009	Totale da riscuotere 2009	Riscossioni nette 2010
1.1.3.1	1176	1	368.959,74	358.527,42	331.538,20	10.432,32
1.1.3.1	1026	6	234.069,93	233.665,15	690.374,49	404,78
1.1.3.1	1197	2	342.311,83	213.570,69	5.564.068,76	128.741,14
1.1.3.1	1031	1	229.522,96	163.571,66	488.487,55	65.951,30
1.1.3.1	1196	1	159.683,42	159.683,42	0,00	0,00
1.1.3.1	1032	1	339.702,06	159.458,77	22.961.051,98	180.243,29
1.1.3.1	1026	1	99.695,45	96.385,10	21.548,64	3.310,35
1.1.3.1	1026	18	95.677,61	95.677,61	0,00	0,00
1.1.3.1	1058	1	64.337,49	72.729,49	119,89	-8.392,00
1.1.3.1	1026	8	126.776,19	48.915,72	25.799,61	77.860,47
1.1.3.1	1026	20	45.342,52	44.539,99	53.469,99	802,53
1.1.3.1	1034	3	3.811.317,03	30.318,43	63.707.971,72	3.780.998,60
1.1.3.1	1026	11	25.655,47	25.655,47	0,00	0,00
1.1.3.1	1197	3	10.901,81	10.637,86	27.355,88	263,95
1.1.3.1	1054	1	7.866,09	7.866,09	0,00	0,00
1.1.3.1	1031	4	6.455,66	6.473,66	0,00	-18,00
1.1.3.1	1031	3	4.932,16	4.932,16	0,00	0,00
1.1.3.1	1026	21	2.349,49	2.349,49	3.862,35	0,00
1.1.3.1	1018	1	2.323,48	2.323,48	0,00	0,00
1.1.3.1	1026	22	2.173,44	2.173,44	142,00	0,00
1.1.3.1	1026	12	1.482,13	1.482,13	0,00	0,00
1.1.3.1	1031	5	544,24	510,97	152.100,44	33,27
1.1.3.1	1017	1	299,76	299,76	0,00	0,00
1.1.3.1	1034	5	7,13	7,13	0,00	0,00
1.1.3.1	Totale		444.560.780,09	456.433.929,87	234.904.051,70	-11.873.149,78
1.1.3.2	1026	10	1.937.118,19	1.675.345,15	147.655.114,17	261.773,04
1.1.3.2	1032	2	68.410,66	60.698,90	3.800.835,27	7.711,76
1.1.3.2	1055	2	9,35	9,35	0,00	0,00
1.1.3.2	Totale		2.005.538,20	1.736.053,40	151.455.949,44	269.484,80
1.1.4.1	1008	1	25.822.085,48	25.822.085,48	0,00	0,00
1.1.4.1	1025	4	25.596.401,35	25.356.234,24	523.447,05	240.167,11
1.1.4.1	1040	1	15.101.217,75	13.752.522,28	9.235.651,25	1.348.695,47
1.1.4.1	1025	14	8.303.912,39	8.974.751,35	349.064,68	-670.838,96
1.1.4.1	1027	1	7.591.680,80	7.688.706,65	112.450.049,11	-97.025,85
1.1.4.1	1007	6	6.292.030,08	6.122.004,74	4.723.132,92	170.025,34
1.1.4.1	1025	15	1.742.929,52	2.428.133,67	527,46	-685.204,15
1.1.4.1	1007	5	3.301.347,30	2.162.997,49	2.859.127,45	1.138.349,81
1.1.4.1	1025	12	2.047.091,66	2.046.966,06	92.943,30	125,60
1.1.4.1	1037	1	1.872.944,66	1.872.944,66	0,00	0,00
1.1.4.1	1028	7	1.900.423,28	1.850.884,06	1.997.596,28	49.539,22
1.1.4.1	1007	1	1.351.020,23	1.289.165,68	572.792,13	61.854,55
1.1.4.1	1050	1	811.781,07	1.275.119,70	3.020.497,07	-463.338,63
1.1.4.1	1028	1	1.550.988,52	1.226.662,23	3.014.419,06	324.326,29
1.1.4.1	1025	13	832.956,22	832.956,22	105,26	0,00
1.1.4.1	1028	5	784.593,86	784.593,86	13.017,30	0,00
1.1.4.1	1028	4	588.413,85	591.175,06	28.297,20	-2.761,21
1.1.4.1	1007	8	507.828,50	546.174,36	46.101,06	-38.345,86
1.1.4.1	1035	2	497.028,34	475.986,70	10.921.513,43	21.041,64
1.1.4.1	1041	1	467.549,22	467.549,22	59.621,26	0,00
1.1.4.1	1007	9	425.655,10	405.139,04	0,00	20.516,06
1.1.4.1	1035	1	354.535,64	315.958,08	4.181.871,16	38.577,56
1.1.4.1	1103	1	296.940,00	296.940,00	0,00	0,00
1.1.4.1	1035	3	203.030,28	202.190,91	5.232.543,74	839,37

XVI LEGISLATURA — DISEGNI DI LEGGE E RELAZIONI — DOCUMENTI

Nuova UPB di Entrata	Capitolo	Articolo	riscosso residui 2010	Totale da versare 2009	Totale da riscuotere 2009	Riscossioni nette 2010
1.1.4.1	1007	4	195.001,66	187.615,23	0,00	7.386,43
1.1.4.1	1028	3	37.431,83	37.515,88	3.511,91	-84,05
1.1.4.1	1042	1	25.999,83	17.752,04	357.798,78	8.247,79
1.1.4.1	1025	2	1.707,38	1.707,38	4.490.026,96	0,00
1.1.4.1	1025	17	1.673,03	1.673,03	0,00	0,00
1.1.4.1	1025	16	900,66	900,66	0,00	0,00
1.1.4.1	1028	2	2.065,46	877,76	0,00	1.187,70
1.1.4.1	1148	1	778,35	778,35	219,00	0,00
1.1.4.1	1048	1	287,46	0,87	617.900,62	286,59
1.1.4.1	Totale		108.510.230,76	107.036.662,94	164.791.775,44	1.473.567,82
1.1.4.2	1025	1	55.013.626,75	43.120.808,81	1.305.969.843,95	11.892.817,94
1.1.4.2	1200	1	48.607.151,93	22.777.933,42	1.483.639.375,34	25.829.218,51
1.1.4.2	1013	1	7.722.737,93	7.719.816,05	255.148.034,65	2.921,88
1.1.4.2	1011	1	6.912.498,90	6.905.362,08	255.798.420,12	7.136,82
1.1.4.2	1004	5	316.277,49	315.820,72	6.552.922,30	456,77
1.1.4.2	1004	1	325.731,12	303.175,46	16.689.424,89	22.555,66
1.1.4.2	1002	1	36.080,90	36.080,90	143.562,37	0,00
1.1.4.2	1027	2	48.721,66	17.618,19	41.493.940,30	31.103,47
1.1.4.2	1040	4	2.429.187,58	16.047,99	184.276.641,19	2.413.139,59
1.1.4.2	1025	19	4.739,47	4.739,23	73.417,32	0,24
1.1.4.2	1003	1	26.573,87	3.138,64	207.635.247,79	23.435,23
1.1.4.2	1003	6	2.724,13	2.724,13	482.774,62	0,00
1.1.4.2	1005	1	8.724,66	102,94	33.114.408,53	8.621,72
1.1.4.2	1004	6	51,90	51,90	44.922,03	0,00
1.1.4.2	1148	2	39,70	39,70	183,00	0,00
1.1.4.2	Totale		121.454.867,99	81.223.460,16	3.791.063.118,40	40.231.407,83
1.1.5.1	1203	1	2.679.979.402,81	4.100.846.205,85	1.392.395.118,23	-1.420.866.803,04
1.1.5.1	1203	2	2.461.051.311,60	1.331.656.294,00	577.282.353,50	1.129.395.017,60
1.1.5.1	Totale		5.141.030.714,41	5.432.502.499,85	1.969.677.471,73	-291.471.785,44
1.1.5.2	1203	4	883.533.774,49	86.637.664,41	20.051.098.441,59	796.896.110,08
1.1.5.2	1203	6	8.059.336,11	8.059.336,11	0,00	0,00
1.1.5.2	1203	5	6.531.211,28	7.136.465,99	0,00	-605.254,71
1.1.5.2	Totale		898.124.321,88	101.833.466,51	20.051.098.441,59	796.290.855,37
1.1.6.1	1201	1	2.032.859.124,24	2.027.244.469,75	48.234.393,09	5.614.654,49
1.1.6.1	1205	1	678.060.996,72	677.002.787,91	26.881.911,09	1.058.208,81
1.1.6.1	1205	4	168.637.181,98	167.790.707,88	745.337,38	846.474,10
1.1.6.1	1206	1	110.394.976,75	110.304.500,82	2.604.042,02	90.475,93
1.1.6.1	1205	5	87.309.136,34	87.248.843,35	1.507.647,45	60.292,99
1.1.6.1	1205	7	5.009.225,53	4.800.974,23	39.495,12	208.251,30
1.1.6.1	1205	2	40.528,83	40.455,02	0,00	73,81
1.1.6.1	Totale		3.082.311.170,39	3.074.432.738,96	80.012.826,15	7.878.431,43
1.1.6.2	1201	2	54.103.610,82	6.163.991,76	868.448.518,26	47.939.619,06
1.1.6.2	1205	3	5.361.340,21	133.817,87	48.050.591,39	5.227.522,34
1.1.6.2	1205	8	9.134,27	2.867,51	138.198,48	6.266,76
1.1.6.2	1201	3	519,20	519,20	0,00	0,00
1.1.6.2	Totale		59.474.604,50	6.301.196,34	916.637.308,13	53.173.408,16
1.1.7.1	1409	1	240.986.324,14	242.666.493,44	3.249.308.662,90	-1.680.169,30
1.1.7.1	1460	2	7.375.700,21	6.915.067,35	460.632,86	460.632,86
1.1.7.1	1460	1	438.002,68	215.212,96	222.802,22	222.789,72
1.1.7.1	1410	1	1.334.561,01	172.382,04	164.017.236,30	1.162.178,97
1.1.7.1	Totale		250.134.588,04	249.969.155,79	3.414.009.334,28	165.432,25
1.1.7.2	1409	2	2.674.684,64	77.828,26	1.033.478.715,30	2.596.856,38

Nuova UPB di Entrata	Capitolo	Articolo	riscosso residui 2010	Totale da versare 2009	Totale da riscuotere 2009	Riscossioni nette 2010
1.1.7.2	1410	2	42.517,84	24.365,73	39.483.369,69	18.152,11
1.1.7.2	1461	1	3.855.612,17	2.544,72	3.853.067,45	3.853.067,45
1.1.7.2	Totale		6.572.814,65	104.738,71	1.076.815.152,44	6.468.075,94
1.1.8.1	1411	1	75.398.237,37	71.917.322,51	237.023.294,57	3.480.914,86
1.1.8.1	1401	1	7.741.907,01	2.089.457,48	306.193.933,74	5.652.449,53
1.1.8.1	1402	1	1.521.485,01	833.837,28	121.731.500,29	687.647,73
1.1.8.1	1431	1	775.748,34	606.199,40	29.075.286,12	169.548,94
1.1.8.1	1421	1	841.165,94	373.461,68	583.481.271,01	467.704,26
1.1.8.1	1411	2	4.294.792,38	125.976,43	37.758.089,80	4.168.815,95
1.1.8.1	1459	1	370.420,37	85.052,66	563.351,97	285.367,71
1.1.8.1	1466	1	83.514,78	24.792,45	631.964,33	58.722,33
1.1.8.1	1403	1	23.274,86	23.274,86	962.562,09	0,00
1.1.8.1	1416	1	35.689,60	12.752,28	0,00	22.937,32
1.1.8.1	1462	1	2.250.210,19	10.272,82	481.876.037,71	2.239.937,37
1.1.8.1	1412	1	1.838,68	1.838,68	1.822.901,95	0,00
1.1.8.1	1415	2	937,53	937,53	1.151.438,93	0,00
1.1.8.1	1411	3	697.628,28	323,29	13.683.016,91	697.304,99
1.1.8.1	1430	1	2.833,33	117,97	17.926.254,92	2.715,36
1.1.8.1	1423	1	6.794,94	112,16	5.478.925,12	6.682,78
1.1.8.1	1415	1	19.050,78	80,60	669.444,29	18.970,18
1.1.8.1	1459	2	60,02	60,02	0,00	0,00
1.1.8.1	Totale		94.065.589,41	76.105.870,10	1.840.029.273,75	17.959.719,31
1.1.8.2	1450	1	2.497.796,13	3.003.480,08	73.259.159,89	-505.683,95
1.1.8.2	Totale		2.497.796,13	3.003.480,08	73.259.159,89	-505.683,95
1.1.9.1	1601	1	1.032.313.542,78	1.316.923.820,92	404.811.541,64	-284.610.278,14
1.1.9.1	Totale		1.032.313.542,78	1.316.923.820,92	404.811.541,64	-284.610.278,14
1.1.9.2	1604	2	0,50	0,50	437.412,81	0,00
1.1.9.2	Totale		0,50	0,50	437.412,81	0,00
1.1.10.1	1801	2	399.072.589,48	399.072.589,48	0,00	0,00
1.1.10.1	1801	1	65.150.240,85	65.150.240,85	0,00	0,00
1.1.10.1	1806	1	35.577,96	33.795,12	7.196,43	1.782,84
1.1.10.1	Totale		464.258.408,29	464.256.625,45	7.196,43	1.782,84
1.1.11.1	1805	1	6.406.818,35	6.406.818,35	0,01	0,00
1.1.11.1	1821	1	3.343.057,56	3.316.624,56	2.842.280,09	26.433,00
1.1.11.1	1805	5	1.377.464,24	1.357.495,17	3.237.957,14	19.969,07
1.1.11.1	1809	1	429.215,01	429.215,01	0,00	0,00
1.1.11.1	1805	9	217.118,93	217.118,93	0,00	0,00
1.1.11.1	1809	9	135.498,89	135.498,89	0,00	0,00
1.1.11.1	1805	4	107.373,28	107.373,28	0,00	0,00
1.1.11.1	1805	6	111.191,41	72.463,03	4.859.970,81	38.728,38
1.1.11.1	1809	4	67.009,17	67.009,17	0,00	0,00
1.1.11.1	1805	8	357,60	340,47	51.463,66	17,13
1.1.11.1	Totale		12.195.104,44	12.109.956,86	10.991.671,71	85.147,58
1.1.12.1	1810	1	273.986.943,02	273.986.943,02	0,00	0,00
1.1.12.1	1820	1	71.114.866,86	71.114.866,86	0,00	0,00
1.1.12.1	1808	1	11.161.176,06	11.161.176,06	0,00	0,00
1.1.12.1	1802	1	268.724,56	267.295,78	2.379.002,89	1.428,78
1.1.12.1	1812	1	30.614,15	30.507,52	770.488,44	106,63
1.1.12.1	Totale		356.562.324,65	356.560.789,24	3.149.491,33	1.535,41
1.1.12.2	1999	1	437.912,37	437.912,37	412.884,00	0,00
1.1.12.2	Totale		437.912,37	437.912,37	412.884,00	0,00
1.1.13.1	1210	1	718.334.335,07	720.631.187,44	59.575.280,41	-2.296.852,37
1.1.13.1	1218	1	356.640.850,44	356.398.305,85	11.879.020,18	242.544,59

XVI LEGISLATURA — DISEGNI DI LEGGE E RELAZIONI — DOCUMENTI

Nuova UPB di Entrata	Capitolo	Articolo	riscosso residui 2010	Totale da versare 2009	Totale da riscuotere 2009	Riscossioni nette 2010
1.1.13.1	1208	1	320.003.988,00	322.695.835,55	136.574.442,20	-2.691.847,55
1.1.13.1	1243	1	258.973.508,84	253.819.308,19	55.135.032,63	5.154.200,65
1.1.13.1	1233	1	169.984.651,66	168.621.226,37	60.485.993,46	1.363.425,29
1.1.13.1	1217	1	55.699.090,26	55.345.510,00	0,00	353.580,26
1.1.13.1	1249	1	9.108.384,14	8.906.673,35	2.463.619,31	201.710,79
1.1.13.1	1216	1	10.999.954,19	8.714.974,38	94.961.474,91	2.284.979,81
1.1.13.1	1213	6	2.973.861,97	2.896.926,54	2.107.158,48	76.935,43
1.1.13.1	1213	5	2.358.217,15	2.278.993,99	2.042.108,36	79.223,16
1.1.13.1	1441	1	2.124.166,91	2.123.429,92	563.197,18	736,99
1.1.13.1	1230	1	2.770.620,32	2.104.390,35	45.127.973,37	666.229,97
1.1.13.1	1228	1	1.909.681,48	1.891.083,14	2.548,31	18.598,34
1.1.13.1	1213	1	1.093.873,80	1.093.667,27	723.904,37	206,53
1.1.13.1	1235	1	893.133,96	891.985,86	6.747.858,58	1.148,10
1.1.13.1	1219	1	1.276.428,78	690.877,77	55.746.012,77	585.551,01
1.1.13.1	1257	1	469.723,26	471.771,67	5.294,20	-2.048,41
1.1.13.1	1471	1	734.930,34	328.714,61	374.989,29	406.215,73
1.1.13.1	1216	2	20.965.811,40	322.100,10	289.837.991,61	20.643.711,30
1.1.13.1	1227	1	253.779,02	253.605,15	4.834,54	173,87
1.1.13.1	1232	1	319.800,18	191.248,79	30.212.734,08	128.551,39
1.1.13.1	1238	1	157.861,68	157.793,59	58.735,84	68,09
1.1.13.1	1213	4	139.286,90	139.286,90	0,00	0,00
1.1.13.1	1213	9	304.039,36	125.689,83	0,00	178.349,53
1.1.13.1	1419	1	205.226,74	124.400,19	177.565,06	80.826,55
1.1.13.1	1218	3	116.354,35	76.443,65	40.781,40	39.910,70
1.1.13.1	1213	3	38.113,26	38.113,26	0,00	0,00
1.1.13.1	1217	3	28.220,52	26.610,81	366.314,91	1.609,71
1.1.13.1	1238	2	10.139,12	10.036,86	1.728,67	102,26
1.1.13.1	1225	1	10.141,39	9.306,44	2.133,64	834,95
1.1.13.1	1236	1	11.477,97	7.878,69	161.278,10	3.599,28
1.1.13.1	1471	2	5.752,56	1.372,24	589,04	4.380,32
1.1.13.1	1238	3	993,38	993,38	0,00	0,00
1.1.13.1	1216	3	24,26	708,11	173.146,33	-683,85
1.1.13.1	1213	2	960,56	280,85	1.001,00	679,71
1.1.13.1	1213	8	1.763,39	15,74	106.583,76	1.747,65
1.1.13.1	Totale		1.938.919.146,61	1.911.390.746,83	855.661.325,99	27.528.399,78
1.1.13.2	1400	1	275.123.043,11	181.343.524,12	401.313.352,54	93.779.518,99
1.1.13.2	1218	2	12.141.791,90	1.708.829,55	574.534.382,51	10.432.962,35
1.1.13.2	1217	2	3.427.212,01	1.482.938,67	196.035.300,85	1.944.273,34
1.1.13.2	1210	2	10.657.062,77	714.133,45	166.365.018,63	9.942.929,32
1.1.13.2	1600	1	2.399.752,92	244.048,73	508.583.455,52	2.155.704,19
1.1.13.2	1800	1	373.916,77	186.706,84	7.819.399,64	187.209,93
1.1.13.2	1237	1	58.497,79	41.101,45	704.713,61	17.396,34
1.1.13.2	1471	3	380.011,15	1.607,06	1.641.061.863,30	378.404,09
1.1.13.2	1235	2	1.778.687,04	809,86	456.626.321,99	1.777.877,18
1.1.13.2	1419	2	29.551,01	663,81	2.629.904,78	28.887,20
1.1.13.2	Totale		306.369.526,47	185.724.363,54	3.955.673.713,37	120.645.162,93
1.2.1.1	1074	2	38.587.500,04	38.587.500,04	0,00	0,00
1.2.1.1	1182	1	30.279.931,53	25.272.173,10	113.970.659,05	5.007.758,43
1.2.1.1	1063	1	16.505.512,60	16.417.281,95	1.141.692,55	88.230,65
1.2.1.1	1062	1	15.226.058,77	15.007.248,53	1.970.409,27	218.810,24
1.2.1.1	1033	2	14.265.155,81	13.138.446,32	0,00	1.126.709,49
1.2.1.1	1036	1	4.023.648,48	4.023.636,74	818.877,33	11,74

Nuova UPB di Entrata	Capitolo	Articolo	riscosso residui 2010	Totale da versare 2009	Totale da riscuotere 2009	Riscossioni nette 2010
1.2.1.1	1074	1	3.120.544,73	3.120.544,73	0,00	0,00
1.2.1.1	1190	1	1.828.589,23	1.828.589,23	0,00	0,00
1.2.1.1	1198	1	1.489.755,44	1.489.755,44	102.741,19	0,00
1.2.1.1	1185	1	1.477.926,70	1.477.926,70	706.050,12	0,00
1.2.1.1	1047	1	664.912,82	664.912,82	85.873,35	0,00
1.2.1.1	1033	1	530.907,92	525.244,38	23.548,40	5.663,54
1.2.1.1	1046	1	395.469,80	395.469,80	1.743.559,49	0,00
1.2.1.1	1045	1	328.065,68	316.295,54	3.857.141,68	11.770,14
1.2.1.1	1181	1	186.014,35	180.677,13	0,00	5.337,22
1.2.1.1	1059	1	166.851,13	166.294,99	8.965,03	556,14
1.2.1.1	1189	1	74.599,43	78.263,88	0,00	-3.664,45
1.2.1.1	1070	1	61.810,29	62.753,02	0,00	-942,73
1.2.1.1	1069	1	52.330,97	52.330,97	0,00	0,00
1.2.1.1	1033	3	4.466,35	4.466,35	0,00	0,00
1.2.1.1	1065	1	3.030.203,27	3.264,25	22.540.407,49	3.026.939,02
1.2.1.1	1056	1	3.145,45	3.145,45	0,00	0,00
1.2.1.1	1057	1	24.751,98	1.951,71	621.103,00	22.800,27
1.2.1.1	1033	7	2.363,36	180,30	897.373,28	2.183,06
1.2.1.1	Totale		132.330.516,13	122.818.353,37	148.488.401,23	9.512.162,76
1.2.1.2	1033	5	1.027.720,12	465.826,84	152.733.746,49	561.893,28
1.2.1.2	1063	2	738.581,15	86.609,47	4.272.766,98	651.971,68
1.2.1.2	1062	2	671.843,35	58.659,01	7.343.354,92	613.184,34
1.2.1.2	Totale		2.438.144,62	611.095,32	164.349.868,39	1.827.049,30
1.2.2.1	1052	1	5.739.537,04	5.731.562,30	67.023,67	7.974,74
1.2.2.1	1051	2	297.700,60	297.482,89	1.428,69	217,71
1.2.2.1	1051	3	228.050,88	228.393,50	21,69	-342,62
1.2.2.1	1043	2	246.818,62	104.031,85	53.217.906,94	142.786,77
1.2.2.1	1060	1	13.808,26	13.808,26	145,78	0,00
1.2.2.1	1044	1	2.263,03	2.263,03	0,00	0,00
1.2.2.1	1029	4	109,76	109,76	6.832,60	0,00
1.2.2.1	1043	1	9.495,23	2,70	3.007.081,54	9.492,53
1.2.2.1	Totale		6.537.783,42	6.377.654,29	56.351.214,12	160.129,13
1.2.2.2	1172	3	4.908.940,48	4.906.731,01	9.764,14	2.209,47
1.2.2.2	1172	6	703.054,79	702.046,67	0,00	1.008,12
1.2.2.2	1029	9	656.181,25	608.196,71	55.781.630,56	47.984,54
1.2.2.2	1172	2	260.880,77	137.603,46	279.106.802,60	123.277,31
1.2.2.2	1172	7	204.511,03	124.240,30	92.110.475,32	80.270,73
1.2.2.2	1172	4	373.436,52	68.508,78	126.220.296,35	304.927,74
1.2.2.2	1172	10	53.601,61	44.071,59	4.416,22	9.530,02
1.2.2.2	1101	1	5.606,79	5.361,93	1.560.972,25	244,86
1.2.2.2	1015	1	3.844,54	3.844,54	344.279,66	0,00
1.2.2.2	1020	1	2.036,52	2.036,52	600.762,92	0,00
1.2.2.2	1172	1	0,49	0,49	14.554,40	0,00
1.2.2.2	Totale		7.172.094,79	6.602.642,00	555.753.954,42	569.452,79
1.2.3.1	1068	1	49.774.356,36	49.774.356,36	0,00	0,00
1.2.3.1	1067	2	552.389,40	552.389,40	0,00	0,00
1.2.3.1	1067	1	154.405,22	154.405,22	0,00	0,00
1.2.3.1	1170	1	40,41	0,03	0,00	40,38
1.2.3.1	Totale		50.481.191,39	50.481.151,01	0,00	40,38
1.2.3.2	1171	7	12.035.920,02	11.323.443,33	39.645.648,22	712.476,69
1.2.3.2	1171	1	10.295.569,26	5.489.343,20	208.284.938,31	4.806.226,06
1.2.3.2	1030	2	4.734.945,10	4.677.250,65	30.704.428,40	57.694,45
1.2.3.2	1030	7	3.548.276,72	3.528.151,04	21.392.725,04	20.125,68

Nuova UPB di Entrata	Capitolo	Articolo	riscosso residui 2010	Totale da versare 2009	Totale da riscuotere 2009	Riscossioni nette 2010
1.2.3.2	1171	4	7.248.784,99	3.342.367,89	100.070.135,40	3.906.417,10
1.2.3.2	1171	2	3.270.658,54	1.326.090,60	237.431.946,01	1.944.567,94
1.2.3.2	1030	9	627.249,12	627.249,12	568.809,79	0,00
1.2.3.2	1030	4	505.581,05	485.149,46	27.298.888,16	20.431,59
1.2.3.2	1171	3	2.895.772,81	259.573,11	70.138.248,76	2.636.199,70
1.2.3.2	1180	1	60.445,40	49.788,98	0,00	10.656,42
1.2.3.2	1150	4	17.247,80	9.143,71	6.235.449,23	8.104,09
1.2.3.2	1038	1	3.050,52	2.238,86	5.516.339,75	811,66
1.2.3.2	1170	4	941,95	693,13	0,00	248,82
1.2.3.2	Totale		45.244.443,28	31.120.483,08	747.287.557,07	14.123.960,20
1.2.4.1	1239	1	216.611.982,21	215.614.606,69	147.624.375,69	997.375,52
1.2.4.1	1255	1	292.239,01	291.603,96	15.216,47	635,05
1.2.4.1	1254	1	204.746,69	101.169,39	7.513.375,81	103.577,30
1.2.4.1	1254	3	68.653,82	55.846,85	556.704,62	12.806,97
1.2.4.1	Totale		217.177.621,73	216.063.226,89	155.709.672,59	1.114.394,84
1.2.4.2	1260	1	451.665,29	460.761,39	0,00	-9.096,10
1.2.4.2	1239	2	7.017.589,12	380.382,40	273.377.330,21	6.637.206,72
1.2.4.2	1301	1	21.425,45	20.942,12	325.714,29	483,33
1.2.4.2	1259	1	1,97	1,81	0,00	0,16
1.2.4.2	Totale		7.490.681,83	862.087,72	273.703.044,50	6.628.594,11
1.2.5.1	1253	1	28.358.372,33	5.680.676,60	247.196.618,94	22.677.695,73
1.2.5.1	1242	1	1.019.622,45	942.960,12	25.528.263,23	76.662,33
1.2.5.1	1250	1	374.039,47	235.018,27	35.852.638,67	139.021,20
1.2.5.1	1253	2	372.932,90	204.335,33	2.913.700,89	168.597,57
1.2.5.1	1253	7	151.207,96	171.016,01	215.328,93	-19.808,05
1.2.5.1	1242	2	306.851,47	161.324,59	3.729.421,31	145.526,88
1.2.5.1	1253	6	274.563,44	122.916,08	4.880.623,01	151.647,36
1.2.5.1	1242	4	3.040.853,31	108.958,67	5.132.009,73	2.931.894,64
1.2.5.1	1251	1	67.579,51	67.551,69	807.715,06	27,82
1.2.5.1	1253	4	88.893,29	43.194,51	2.360.659,22	45.698,78
1.2.5.1	1242	5	42.741,88	20.462,04	352.923,14	22.279,84
1.2.5.1	1253	3	59.378,50	6.254,49	733.874,65	53.124,01
1.2.5.1	1253	5	16.045,03	4.108,97	155.696,61	11.936,06
1.2.5.1	1242	3	98.417,01	3.241,39	1.306.433,31	95.175,62
1.2.5.1	1242	6	3.208,38	1.723,00	59.327,33	1.485,38
1.2.5.1	1265	2	0,01	0,01	0,00	0,00
1.2.5.1	Totale		34.274.706,94	7.773.741,77	331.225.234,03	26.500.965,17
1.2.5.2	1265	1	1.591.570,20	1.490.064,79	1.300.814,73	101.505,41
1.2.5.2	Totale		1.591.570,20	1.490.064,79	1.300.814,73	101.505,41

Nuova UPB di Entrata	Capitolo	Articolo	riscosso residui 2010	Totale da versare 2009	Totale da riscuotere 2009	Riscossioni nette 2010
2.1.1.1	2054	1	56.380.244,74	56.119.894,42	6.802.264,01	260.350,32
2.1.1.1	2065	1	44.906.199,76	38.893.367,24	2.216.167,19	6.012.832,52
2.1.1.1	2065	2	25.231.924,46	25.200.215,40	24.347,04	31.709,06
2.1.1.1	3321	1	21.735.273,76	21.307.615,64	3.933.770,56	427.658,12
2.1.1.1	2328	1	19.759.787,96	19.759.787,96	0,00	0,00
2.1.1.1	2009	1	1.950.260,21	1.942.653,84	220.709,77	7.606,37
2.1.1.1	2314	1	915.798,62	915.947,36	47.027,92	-148,74
2.1.1.1	2015	1	340.644,99	340.349,19	2.280,18	295,80
2.1.1.1	2162	1	403.991,76	79.319,36	493.904,87	324.672,40

Nuova UPB di Entrata	Capitolo	Articolo	riscosso residui 2010	Totale da versare 2009	Totale da riscuotere 2009	Riscossioni nette 2010
2.1.1.1	3467	1	52.512,10	50.415,46	0,00	2.096,64
2.1.1.1	2003	1	51.613,01	48.525,05	8.772.589,48	3.087,96
2.1.1.1	2001	1	32.750,13	31.714,40	23.872,41	1.035,73
2.1.1.1	2008	1	21.441,23	21.441,23	432,42	0,00
2.1.1.1	2055	1	19.004,60	18.983,59	949,42	21,01
2.1.1.1	2010	1	13.823,15	13.790,85	17.143,15	32,30
2.1.1.1	2056	1	10.366,18	9.934,52	1.028,94	431,66
2.1.1.1	2005	1	9.643,43	9.551,18	22.681,34	92,25
2.1.1.1	2007	1	220,27	220,27	426,59	0,00
2.1.1.1	2456	1	86,56	86,56	0,00	0,00
2.1.1.1	2449	1	5,16	5,16	6,02	0,00
2.1.1.1	Totale		171.835.592,08	164.763.818,68	22.579.601,31	7.071.773,40
2.1.2.1	2101	1	2.245.511,36	2.231.050,73	246.754,54	14.460,63
2.1.2.1	3301	1	2.209.132,45	2.214.063,40	46.009,73	-4.930,95
2.1.2.1	2406	1	444.557,28	444.557,28	511.272,79	0,00
2.1.2.1	2368	5	195.967,10	204.048,48	17.774,52	-8.081,38
2.1.2.1	2405	1	191.064,00	183.772,12	19.330,30	7.291,88
2.1.2.1	2319	2	64.129,47	182.426,25	415.681,68	-118.296,78
2.1.2.1	2311	1	46.505,66	46.498,38	218,94	7,28
2.1.2.1	3306	1	38.745,92	38.612,73	0,00	133,19
2.1.2.1	2569	6	15.084,60	8.729,29	208.353,56	6.355,31
2.1.2.1	3702	1	6.531,96	6.531,96	5,60	0,00
2.1.2.1	2101	2	161.029,28	3.750,46	10.217.557,07	157.278,82
2.1.2.1	2569	8	307.966,84	2.969,93	17.989.622,16	304.996,91
2.1.2.1	2320	1	3.164,94	2.490,77	18.616,86	674,17
2.1.2.1	2408	1	3.033,28	1.663,60	0,00	1.369,68
2.1.2.1	3526	1	1.247,62	1.246,97	0,00	0,65
2.1.2.1	2369	1	291,58	291,58	544,11	0,00
2.1.2.1	3565	1	64,31	64,31	0,00	0,00
2.1.2.1	2357	1	319,13	47,52	5,60	271,61
2.1.2.1	3746	1	1,04	1,04	0,00	0,00
2.1.2.1	2447	1	198.164,95	0,07	0,00	198.164,88
2.1.2.1	Totale		6.132.512,77	5.572.816,87	29.691.747,46	559.695,90
2.1.2.2	2324	1	3.552.037,86	3.548.068,02	21.990,97	3.969,84
2.1.2.2	2454	12	3.347.087,57	3.347.087,57	0,00	0,00
2.1.2.2	3518	19	3.094.945,62	2.456.144,78	26.515.561,48	638.800,84
2.1.2.2	2584	1	694.363,90	690.892,44	12.115,50	3.471,46
2.1.2.2	2321	1	162.773,59	133.661,72	19.943,40	29.111,87
2.1.2.2	2413	1	91.760,17	91.261,41	1.611.628,09	498,76
2.1.2.2	2573	30	0,00	86.115,72	0,00	-86.115,72
2.1.2.2	2413	3	277.997,56	60.471,30	65.847,94	217.526,26
2.1.2.2	2413	5	127.404,68	52.141,62	66.220,83	75.263,06
2.1.2.2	3408	3	32.466,73	36.902,30	0,00	-4.435,57
2.1.2.2	2181	1	395.224,43	17.412,68	0,00	377.811,75
2.1.2.2	3408	2	0,00	2.641,59	0,00	-2.641,59
2.1.2.2	2454	5	5.596,31	672,10	0,00	4.924,21
2.1.2.2	3408	1	430,38	430,38	0,00	0,00
2.1.2.2	2439	1	175.595,81	218,64	139,44	175.377,17
2.1.2.2	2454	7	5.254,84	89,56	2.582,28	5.165,28
2.1.2.2	3458	1	406.576,45	25,15	564.653,23	406.551,30
2.1.2.2	2454	14	28,69	15,73	0,00	12,96
2.1.2.2	2454	8	1.358,99	2,10	0,00	1.356,89
2.1.2.2	2323	1	0,15	0,15	787,81	0,00

Nuova UPB di Entrata	Capitolo	Articolo	riscosso residui 2010	Totale da versare 2009	Totale da riscuotere 2009	Riscossioni nette 2010
2.1.2.2	Totale		12.370.903,73	10.524.254,96	28.881.470,97	1.846.648,77
2.1.2.3	3342	12	328.606.193,34	328.606.193,24	35.909.177,37	0,10
2.1.2.3	2650	1	4.189.304,30	4.093.225,30	168.727.750,96	96.079,00
2.1.2.3	3530	1	2.361.135,18	1.923.528,25	5.237.691,71	437.606,93
2.1.2.3	3670	1	2.096.972,88	1.895.334,98	16.883.126,59	201.637,90
2.1.2.3	2226	1	1.182.349,97	1.298.703,98	0,00	-116.354,01
2.1.2.3	3550	1	264.290,74	274.748,84	2.968.388,29	-10.458,10
2.1.2.3	3560	1	8.899.303,47	253.096,50	58.365.277,51	8.646.206,97
2.1.2.3	3580	1	870.107,33	152.979,71	3.912.278,30	717.127,62
2.1.2.3	3570	1	4.332.391,40	152.066,53	10.908.033,66	4.180.324,87
2.1.2.3	3590	1	164.420,91	130.585,45	2.087.591,76	33.835,46
2.1.2.3	3342	15	10.370.357,48	99.904,86	2.298.357.689,86	10.270.452,62
2.1.2.3	3600	1	796.574,99	12.725,83	237.610.580,89	783.849,16
2.1.2.3	2568	1	0,36	4.149,62	0,00	-4.149,26
2.1.2.3	3342	1	6.186,29	2.699,37	1.001.448,96	3.486,92
2.1.2.3	3525	1	259,65	259,65	0,00	0,00
2.1.2.3	3680	1	407.786,58	164,28	620.555,93	407.622,30
2.1.2.3	3342	10	258,56	116,83	3.357.116,66	141,73
2.1.2.3	3342	5	11,29	33,33	16.213,24	-22,04
2.1.2.3	2004	1	1,65	1,65	0,00	0,00
2.1.2.3	3583	1	0,02	0,02	0,00	0,00
2.1.2.3	Totale		364.547.906,39	338.900.518,22	2.845.962.921,69	25.647.388,17
2.1.3.2	2612	4	31.213.687,67	30.625.524,26	44.661.887,56	588.163,41
2.1.3.2	2608	1	23.420.302,80	23.338.422,08	32.895.309,02	81.880,72
2.1.3.2	2601	1	19.629.465,41	18.364.834,88	160.700.422,97	1.264.630,53
2.1.3.2	2604	1	10.498.064,82	10.979.086,57	3.424.424,53	-481.021,75
2.1.3.2	2612	1	4.512.612,11	4.356.177,48	33.066.908,41	156.434,63
2.1.3.2	2612	8	1.469.475,69	1.464.684,17	345.250,64	4.791,52
2.1.3.2	2614	1	1.242.523,32	1.246.754,54	1.421.994,22	-4.231,22
2.1.3.2	2612	3	1.097.728,40	1.138.761,75	5.636.891,97	-41.033,35
2.1.3.2	2616	1	789.313,74	750.930,42	11.175.749,11	38.383,32
2.1.3.2	2612	2	749.860,54	744.430,31	3.702.381,46	5.430,23
2.1.3.2	2608	2	658.611,15	657.070,97	146.963,56	1.540,18
2.1.3.2	2609	1	607.397,77	601.099,37	335,70	6.298,40
2.1.3.2	2607	1	309.903,94	291.323,64	428.270,00	18.580,30
2.1.3.2	2616	2	167.760,37	167.731,51	48.805,18	28,86
2.1.3.2	2610	1	105.445,26	85.835,49	146.366,44	19.609,77
2.1.3.2	2612	7	65.118,44	65.118,44	8.888,54	0,00
2.1.3.2	2612	5	46.329,36	46.297,34	79.959,04	32,02
2.1.3.2	2617	1	32.691,91	32.691,91	12.287,34	0,00
2.1.3.2	2602	1	18.234,63	18.253,87	1.940,14	-19,24
2.1.3.2	2612	6	12.251,44	12.251,44	309.984,19	0,00
2.1.3.2	2603	2	9.535,11	9.535,11	17.984,11	0,00
2.1.3.2	2611	1	6.934,57	6.934,57	426,23	0,00
2.1.3.2	2603	1	5.665,26	5.679,16	1.310,48	-13,90
2.1.3.2	Totale		96.668.913,71	95.009.429,28	298.234.740,84	1.659.484,43
2.1.3.3	3210	1	108.607.548,49	55.391.268,18	1.803.964.051,18	53.216.280,31
2.1.3.3	3210	6	41.171.670,02	19.086.023,89	1.145.333.857,03	22.085.646,13
2.1.3.3	3210	7	18.956.709,95	14.367.875,04	2.925.388.132,49	4.588.834,91
2.1.3.3	3210	2	54.784.779,99	5.576.967,64	246.444.294,82	49.207.812,35
2.1.3.3	3210	13	2.550.222,30	2.389.064,64	9.218.002,46	161.157,66
2.1.3.3	3210	3	21.975.506,75	2.306.907,20	456.807.875,77	19.668.599,55

Nuova UPB di Entrata	Capitolo	Articolo	riscosso residui 2010	Totale da versare 2009	Totale da riscuotere 2009	Riscossioni nette 2010
2.1.3.3	3210	5	17.984.291,59	1.367.415,77	82.567.042,42	16.616.875,82
2.1.3.3	3210	11	7.425.941,31	976.241,94	131.074.889,24	6.449.699,37
2.1.3.3	3210	4	618.945,18	263.094,92	29.368.175,04	355.850,26
2.1.3.3	3210	12	169.296,27	133.613,23	19.639.398,32	35.683,04
2.1.3.3	3210	10	1.209.679,60	122.042,08	39.528.743,96	1.087.637,52
2.1.3.3	3210	14	544.856,04	110.578,26	311.785.944,99	434.277,78
2.1.3.3	3221	1	322.698,99	40.167,07	358.259.033,87	282.531,92
2.1.3.3	3210	8	601.758,26	35.796,22	9.514.076,08	565.962,04
2.1.3.3	3270	1	7.867,96	7.843,16	1.669,54	24,80
2.1.3.3	3222	1	334,75	421,62	843.030,23	-86,87
2.1.3.3	Totale		276.932.107,45	102.175.320,86	7.569.738.217,44	174.756.786,59
2.1.3.6	2653	1	22.524,97	22.524,97	0,00	0,00
2.1.3.6	Totale		22.524,97	22.524,97	0,00	0,00
2.1.4.1	3970	1	140.548.626,62	13.820.409,72	442.738.348,34	126.728.216,90
2.1.4.1	3979	1	3.237.118,94	1.067.414,29	227.800.170,92	2.169.704,65
2.1.4.1	3971	1	5.772.767,88	670.023,53	29.341.289,09	5.102.744,35
2.1.4.1	3970	2	404.757,54	118.554,67	497.358,01	286.202,87
2.1.4.1	3971	2	5.056,17	994,71	43.851,14	4.061,46
2.1.4.1	Totale		149.968.327,15	15.677.396,92	700.421.017,50	134.290.930,23
2.1.4.2	3980	1	48.665,57	150,64	133.622.844,41	48.514,93
2.1.4.2	Totale		48.665,57	150,64	133.622.844,41	48.514,93
2.1.5.1	3312	3	264.667.015,41	110.333.168,97	3.307.467.269,31	154.333.846,44
2.1.5.1	2301	1	123.786.774,05	87.480.486,70	5.248.552.055,42	36.306.287,35
2.1.5.1	3313	2	67.736.448,45	41.013.495,16	202.997.001,57	26.722.953,29
2.1.5.1	3313	1	267.161.651,53	38.432.094,61	8.380.984.289,91	228.729.556,92
2.1.5.1	3313	3	45.308.641,09	29.163.146,89	226.808.362,87	16.145.494,20
2.1.5.1	2302	1	116.139.688,09	28.817.428,92	3.977.164.314,67	87.322.259,17
2.1.5.1	3312	4	53.123.540,41	17.324.919,71	1.807.808.033,52	35.798.620,70
2.1.5.1	3312	5	20.842.620,84	14.841.545,03	5.965.855.925,06	6.001.075,81
2.1.5.1	3312	11	127.026.963,25	12.309.927,22	46.720.703.014,71	114.717.036,03
2.1.5.1	2309	1	13.162.102,47	12.249.942,98	2.747.720,68	912.159,49
2.1.5.1	2308	1	1.713.743,60	3.276.270,95	284.296.085,90	-1.562.527,35
2.1.5.1	3312	14	10.894.104,65	2.947.865,77	367.659.776,13	7.946.238,88
2.1.5.1	3315	1	5.537.895,16	637.325,81	1.597.543.711,70	4.900.569,35
2.1.5.1	3313	5	859.090,26	528.170,31	1.651.096,00	330.919,95
2.1.5.1	2303	1	543.156,57	527.444,14	8.534.758,27	15.712,43
2.1.5.1	3312	9	2.298.085,00	488.824,85	42.895.726,72	1.809.260,15
2.1.5.1	2370	1	507.227,60	468.669,58	4.311.440,04	38.558,02
2.1.5.1	3312	15	4.357.895,26	447.728,82	309.794.716,17	3.910.166,44
2.1.5.1	3314	1	1.772.117,11	371.108,89	21.616.958,58	1.401.008,22
2.1.5.1	2351	1	410.110,22	368.279,79	887.616.722,21	41.830,43
2.1.5.1	2315	1	537.803,04	324.338,83	4.083.314,33	213.464,21
2.1.5.1	2306	1	425.220,37	310.718,75	209.454,43	114.501,62
2.1.5.1	2304	1	155.872,82	177.872,68	1.986.078,39	-21.999,86
2.1.5.1	3312	1	166.127,17	157.796,19	11.211.335,07	8.330,98
2.1.5.1	3312	8	168.597,69	138.764,76	10.248.197,22	29.832,93
2.1.5.1	3312	7	1.445.005,00	114.674,44	158.040.922,47	1.330.330,56
2.1.5.1	3312	13	74.942,42	74.942,42	0,00	0,00
2.1.5.1	2523	1	71.850,32	72.755,06	0,00	-904,74
2.1.5.1	3313	4	81.350,33	33.054,78	6.998.954,68	48.295,55
2.1.5.1	2386	1	33.714,38	31.325,13	829.379,93	2.389,25
2.1.5.1	2331	1	22.545,93	22.545,93	0,00	0,00
2.1.5.1	3312	12	37.489,87	16.766,36	345.876,73	20.723,51

Nuova UPB di Entrata	Capitolo	Articolo	riscosso residui 2010	Totale da versare 2009	Totale da riscuotere 2009	Riscossioni nette 2010
2.1.5.1	3312	10	19.028,05	14.491,40	2.197.177,36	4.536,65
2.1.5.1	2380	1	1.015.745,22	13.098,71	3.091.627,39	1.002.646,51
2.1.5.1	3312	6	272.435,98	4.391,75	20.553.050,09	268.044,23
2.1.5.1	2524	1	3.172,85	3.172,85	0,00	0,00
2.1.5.1	2522	1	3.076,68	3.076,68	0,00	0,00
2.1.5.1	2524	2	11.475,46	168,78	76.642,90	11.306,68
2.1.5.1	2299	2	139,77	139,77	0,00	0,00
2.1.5.1	3384	1	1.042.913,48	130,56	1.317.252.900,99	1.042.782,92
2.1.5.1	2522	2	0,49	0,05	64,40	0,44
2.1.5.1	Totale		1.133.437.378,34	403.542.070,98	80.904.133.955,82	729.895.307,36
2.1.5.2	3322	2	981,81	981,81	0,00	0,00
2.1.5.2	Totale		981,81	981,81	0,00	0,00
2.1.5.3	2326	1	103.540.592,59	19.397.608,86	6.685.334.059,25	84.142.983,73
2.1.5.3	2573	7	12.831.942,85	10.164.581,98	150.102.830,80	2.667.360,87
2.1.5.3	3592	14	9.247.628,37	9.347.062,65	40,68	-99.434,28
2.1.5.3	2439	7	2.455.722,95	2.455.722,95	12.892,53	0,00
2.1.5.3	2567	1	15.187.436,42	2.289.146,45	400.488.247,48	12.898.289,97
2.1.5.3	2325	1	52.780.783,99	1.996.379,25	1.658.770.711,71	50.784.404,74
2.1.5.3	3319	1	1.819.751,38	1.819.628,47	0,00	122,91
2.1.5.3	2573	4	1.665.192,60	1.600.180,09	4.256.019,06	65.012,51
2.1.5.3	2440	1	1.484.841,59	1.485.079,06	234.846,47	-237,47
2.1.5.3	3592	24	736.709,88	712.417,20	0,00	24.292,68
2.1.5.3	2462	1	568.964,02	568.966,59	5.682,79	-2,57
2.1.5.3	2474	1	52.650,77	521.385,30	151.367,53	-468.734,53
2.1.5.3	2454	4	816.626,54	491.031,71	148.790.552,98	325.594,83
2.1.5.3	3319	3	312.246,26	312.246,26	0,00	0,00
2.1.5.3	3319	8	92.212,20	90.425,99	1.291.840,15	1.786,21
2.1.5.3	2439	13	70.999,86	70.999,86	0,00	0,00
2.1.5.3	2327	1	847.764,94	66.060,08	377.819.766,39	781.704,86
2.1.5.3	2439	4	108.931,95	61.610,79	3.634.207,19	47.321,16
2.1.5.3	3319	6	45.820,74	45.901,57	0,00	-80,83
2.1.5.3	2307	1	25.219,85	25.064,88	75.716,64	154,97
2.1.5.3	3703	1	52.870,10	20.459,12	6.094.955,91	32.410,98
2.1.5.3	2573	29	0,00	14.407,28	388,15	-14.407,28
2.1.5.3	3319	5	14.061,58	14.061,58	0,00	0,00
2.1.5.3	2376	1	365.183,23	8.679,41	26.253.170,73	356.503,82
2.1.5.3	2573	32	0,00	5.877,16	0,00	-5.877,16
2.1.5.3	2462	2	310.365,73	2.405,98	12.845.332,44	307.959,75
2.1.5.3	3704	1	3.772,60	2.386,03	724.245,22	1.386,57
2.1.5.3	2402	1	1.950,71	1.912,91	17.627,27	37,80
2.1.5.3	3712	7	1.700,00	1.700,00	0,00	0,00
2.1.5.3	3319	4	82,26	82,26	0,00	0,00
2.1.5.3	3319	7	74,37	74,37	0,00	0,00
2.1.5.3	3712	1	562,83	53,23	0,00	509,60
2.1.5.3	3712	2	34,92	34,92	0,00	0,00
2.1.5.3	Totale		205.442.698,08	53.593.634,24	9.476.904.501,37	151.849.063,84
2.1.7.2	3302	1	14.579.361,23	4.426.905,68	748.560.889,95	10.152.455,55
2.1.7.2	3524	1	592.879,01	610.438,54	14.979,26	-17.559,53
2.1.7.2	3522	1	572.516,05	396.724,19	337.464,18	175.791,86
2.1.7.2	3663	1	456.089,34	366.032,73	2.295.851,71	90.056,61
2.1.7.2	3658	1	258.263,01	258.263,01	258.263,01	0,00
2.1.7.2	3674	1	206.830,69	206.830,69	0,00	0,00

Nuova UPB di Entrata	Capitolo	Articolo	riscosso residui 2010	Totale da versare 2009	Totale da riscuotere 2009	Riscossioni nette 2010
2.1.7.2	2319	1	8.075.855,62	198.134,10	429.050.280,77	7.877.721,52
2.1.7.2	2368	6	112.209,17	116.982,49	0,00	-4.773,32
2.1.7.2	3701	1	61.891,70	61.887,63	3.712,20	4,07
2.1.7.2	3310	1	4.585.878,72	26.913,50	94.232.954,17	4.558.965,22
2.1.7.2	3455	1	10.093,21	10.093,21	34.658.800,49	0,00
2.1.7.2	3375	1	9.685,42	9.680,26	0,00	5,16
2.1.7.2	3442	2	156.106,03	8.030,21	26.887.353,57	148.075,82
2.1.7.2	3708	1	5.607,13	5.607,13	9.824,13	0,00
2.1.7.2	3455	2	166.619,15	2.856,25	214.018.977,47	163.762,90
2.1.7.2	2368	4	95.774,17	2.432,71	11.515.379,47	93.341,46
2.1.7.2	3464	1	1.773,92	1.867,72	65.095,96	-93,80
2.1.7.2	3586	1	196.714,47	1.177,90	9.450.527,48	195.536,57
2.1.7.2	3424	2	13.829,81	1.071,34	6.351.130,92	12.758,47
2.1.7.2	3602	1	1.029,34	1.029,34	10.478.635,87	0,00
2.1.7.2	3481	1	976,00	974,32	8,67	1,68
2.1.7.2	3431	1	9.205,35	965,66	170.270,99	8.239,69
2.1.7.2	3310	2	925,81	925,81	0,00	0,00
2.1.7.2	3305	1	540,38	540,38	48.443,38	0,00
2.1.7.2	3662	1	494,11	494,11	7.422,74	0,00
2.1.7.2	3445	2	48.127,95	379,54	1.100.622,86	47.748,41
2.1.7.2	3426	2	260,73	260,73	4.204.873,61	0,00
2.1.7.2	3424	1	258,23	258,23	0,00	0,00
2.1.7.2	3427	2	58.199,57	213,77	23.843.138,09	57.985,80
2.1.7.2	3423	2	1.009.422,57	46,31	36.660.494,70	1.009.376,26
2.1.7.2	3709	1	0,00	23,97	0,00	-23,97
2.1.7.2	3548	1	7,04	7,04	0,00	0,00
2.1.7.2	Totale		31.287.424,93	6.718.048,50	1.654.225.395,65	24.569.376,43
2.1.7.3	3563	5	42.871.192,78	42.871.409,18	11.657.214,08	-216,40
2.1.7.3	3410	1	14.031.604,52	14.150.789,73	858.808,71	-119.185,21
2.1.7.3	3592	2	2.441.374,54	1.775.397,00	587.901.354,36	665.977,54
2.1.7.3	3592	3	26.202.571,73	657.875,20	2.042.447.349,29	25.544.696,53
2.1.7.3	3592	1	455.158,25	455.244,90	0,00	-86,65
2.1.7.3	2573	1	157.140,64	141.067,35	0,00	16.073,29
2.1.7.3	2329	1	2.600.413,30	55.321,06	43.791.010,44	2.545.092,24
2.1.7.3	3592	15	264.145,23	15.785,31	60.950.260,33	248.359,92
2.1.7.3	2454	3	17.460,67	2.879,47	331.547,71	14.581,20
2.1.7.3	2584	4	5.778,51	1.004,23	16.024,07	4.774,28
2.1.7.3	2592	3	363,62	363,62	0,00	0,00
2.1.7.3	2454	2	222,17	220,83	9,29	1,34
2.1.7.3	2573	33	557,88	173,80	386.361,47	384,08
2.1.7.3	3748	1	25,06	25,06	0,00	0,00
2.1.7.3	2454	6	22,04	22,04	668.820,71	0,00
2.1.7.3	Totale		89.048.030,94	60.127.578,78	2.749.008.760,46	28.920.452,16
2.2.1.2	3336	1	1.738.034,76	1.735.412,53	27.608,42	2.622,23
2.2.1.2	3307	1	4.197,61	3.632,26	137.526,13	565,35
2.2.1.2	Totale		1.742.232,37	1.739.044,79	165.134,55	3.187,58
2.2.1.3	2573	5	33.660,98	28.712,32	0,00	4.948,66
2.2.1.3	Totale		33.660,98	28.712,32	0,00	4.948,66

Nuova UPB di Entrata	Capitolo	Articolo	riscosso residui 2010	Totale da versare 2009	Totale da riscuotere 2009	Riscossioni nette 2010
3.2.1.1	4055	1	2,60	1.065,06	7,45	-1.062,46
3.2.1.1	Totale		2,60	1.065,06	7,45	-1.062,46
3.2.1.2	4003	1	472.067,44	1.082.484,41	4.161,33	-610.416,97
3.2.1.2	4004	1	39.386,89	43.457,47	0,00	-4.070,58
3.2.1.2	4012	1	4.627,69	4.627,69	2,80	0,00
3.2.1.2	4005	1	2.835,99	2.712,15	24,22	123,84
3.2.1.2	4006	1	0,00	61,97	0,00	-61,97
3.2.1.2	4010	1	0,00	24,80	0,00	-24,80
3.2.1.2	Totale		518.918,01	1.133.368,49	4.188,35	-614.450,48
3.2.2.2	4726	1	2.743.672,05	89.705,13	99.336.411,41	2.653.966,92
3.2.2.2	4850	1	3.083,09	3.083,09	46.218,45	0,00
3.2.2.2	Totale		2.746.755,14	92.788,22	99.382.629,86	2.653.966,92

PAGINA BIANCA

ALLEGATO G
RISCOSSIONI NETTE RESIDUI NEGATIVE

PAGINA BIANCA

Allegato G 1

RISCOSSIONI NETTE NEGATIVE DEI RESIDUI PER TITOLI
RISCOSSIONI LORDE 2010 - TOTALE DA VERSARE 2009

(valori in euro)

Nuova UPB di Entrata	Capitolo	Articolo	riscosso residui 2010	Totale da versare 2009	Totale da riscuotere 2009	Riscossioni nette 2010
1.1.5.1	1203	1	2.679.979.402,81	4.100.846.205,85	1.392.395.118,23	-1.420.866.803,04
1.1.1.1	1023	2	1.921.394.034,74	1.975.310.682,16	0,00	-53.916.647,42
1.1.9.1	1601	1	1.032.313.542,78	1.316.923.820,92	404.811.541,64	-284.610.278,14
1.1.1.1	1023	14	844.816.353,64	872.380.670,59	0,00	-27.564.316,95
1.1.2.1	1024	8	720.703.217,73	720.821.126,26	171.455.194,62	-117.908,53
1.1.13.1	1210	1	718.334.335,07	720.631.187,44	59.575.280,41	-2.296.852,37
1.1.1.1	1023	4	690.192.357,94	691.270.979,57	49.701.267,24	-1.078.621,63
1.1.1.1	1023	13	445.141.576,73	446.426.286,40	6.193.868,28	-1.284.709,67
1.1.13.1	1208	1	320.003.988,00	322.695.835,55	136.574.442,20	-2.691.847,55
1.1.2.1	1024	2	278.670.369,53	287.056.671,14	7.661.346,89	-8.386.301,61
1.1.7.1	1409	1	240.986.324,14	242.666.493,44	3.249.308.662,90	-1.680.169,30
1.1.1.1	1023	21	177.582.818,13	177.600.134,48	608.263,18	-17.316,35
1.1.3.1	1026	5	146.817.030,54	165.312.712,21	4.423.741,69	-18.495.681,67
1.1.3.1	1026	23	92.847.810,31	92.909.967,63	12.566.482,03	-62.157,32
1.1.1.1	1023	19	13.954.913,02	14.163.356,82	119.261,03	-208.443,80
1.1.1.1	1023	20	13.839.288,94	13.905.582,86	491.918,10	-66.293,92
1.1.1.2	1023	22	10.874.547,62	12.402.542,23	677.413,32	-1.527.994,61
1.1.2.2	1024	10	11.242.461,65	11.592.706,74	527.265,20	-350.245,09
1.1.4.1	1025	14	8.303.912,39	8.974.751,35	349.064,68	-670.838,96
1.1.4.1	1027	1	7.591.680,80	7.688.706,65	112.450.049,11	-97.025,85
1.1.5.2	1203	5	6.531.211,28	7.136.465,99	0,00	-605.254,71
1.1.3.1	1174	1	6.977.010,34	6.982.434,87	1.484.573,91	-5.424,53
1.1.8.2	1450	1	2.497.796,13	3.003.480,08	73.259.159,89	-505.683,95
1.1.2.2	1024	11	2.386.319,63	2.434.518,39	91.231,52	-48.198,76
1.1.4.1	1025	15	1.742.929,52	2.428.133,67	527,46	-685.204,15
1.1.4.1	1050	1	811.781,07	1.275.119,70	3.020.497,07	-463.338,63
1.1.4.1	1028	4	588.413,85	591.175,06	28.297,20	-2.761,21
1.1.4.1	1007	8	507.828,50	546.174,36	46.101,06	-38.345,86
1.1.3.1	1178	1	519.575,64	519.575,65	11.939,14	-0,01
1.1.13.1	1257	1	469.723,26	471.771,67	5.294,20	-2.048,41
1.2.4.2	1260	1	451.665,29	460.761,39	0,00	-9.096,10
1.2.2.1	1051	3	228.050,88	228.393,50	21,69	-342,62
1.2.5.1	1253	7	151.207,96	171.016,01	215.328,93	-19.808,05
1.2.1.1	1189	1	74.599,43	78.263,88	0,00	-3.664,45
1.1.3.1	1058	1	64.337,49	72.729,49	119,89	-8.392,00
1.2.1.1	1070	1	61.810,29	62.753,02	0,00	-942,73
1.1.4.1	1028	3	37.431,83	37.515,88	3.511,91	-84,05
1.1.3.1	1031	4	6.455,66	6.473,66	0,00	-18,00
1.1.13.1	1216	3	24,26	708,11	173.146,33	-683,85
Totale titolo I			10.399.698.138,82	12.228.087.884,67	5.688.229.930,95	-1.828.389.745,85

Nuova UPB di Entrata	Capitolo	Articolo	riscosso residui 2010	Totale da versare 2009	Totale da riscuotere 2009	Riscossioni nette 2010
2.1.7.3	3563	5	42.871.192,78	42.871.409,18	11.657.214,08	-216,40
2.1.7.3	3410	1	14.031.604,52	14.150.789,73	858.808,71	-119.185,21
2.1.3.2	2604	1	10.498.064,82	10.979.086,57	3.424.424,53	-481.021,75
2.1.5.3	3592	14	9.247.628,37	9.347.062,65	40,68	-99.434,28
2.1.5.1	2308	1	1.713.743,60	3.276.270,95	284.296.085,90	-1.562.527,35
2.1.2.1	3301	1	2.209.132,45	2.214.063,40	46.009,73	-4.930,95
2.1.5.3	2440	1	1.484.841,59	1.485.079,06	234.846,47	-237,47
2.1.2.3	2226	1	1.182.349,97	1.298.703,98	0,00	-116.354,01
2.1.3.2	2614	1	1.242.523,32	1.246.754,54	1.421.994,22	-4.231,22
2.1.3.2	2612	3	1.097.728,40	1.138.761,75	5.636.891,97	-41.033,35
2.1.1.1	2314	1	915.798,62	915.947,36	47.027,92	-148,74
2.1.7.2	3524	1	592.879,01	610.438,54	14.979,26	-17.559,53
2.1.5.3	2462	1	568.964,02	568.966,59	5.682,79	-2,57
2.1.5.3	2474	1	52.650,77	521.385,30	151.367,53	-468.734,53
2.1.7.3	3592	1	455.158,25	455.244,90	0,00	-86,65
2.1.2.3	3550	1	264.290,74	274.748,84	2.968.388,29	-10.458,10
2.1.2.1	2368	5	195.967,10	204.048,48	17.774,52	-8.081,38
2.1.2.1	2319	2	64.129,47	182.426,25	415.681,68	-118.296,78
2.1.5.1	2304	1	155.872,82	177.872,68	1.986.078,39	-21.999,86
2.1.7.2	2368	6	112.209,17	116.982,49	0,00	-4.773,32
2.1.2.2	2573	30	0,00	86.115,72	0,00	-86.115,72
2.1.5.1	2523	1	71.850,32	72.755,06	0,00	-904,74
2.1.5.3	3319	6	45.820,74	45.901,57	0,00	-80,83
2.1.2.2	3408	3	32.466,73	36.902,30	0,00	-4.435,57
2.1.3.2	2602	1	18.234,63	18.253,87	1.940,14	-19,24
2.1.5.3	2573	29	0,00	14.407,28	388,15	-14.407,28
2.1.5.3	2573	32	0,00	5.877,16	0,00	-5.877,16
2.1.3.2	2603	1	5.665,26	5.679,16	1.310,48	-13,90
2.1.2.3	2568	1	0,36	4.149,62	0,00	-4.149,26
2.1.2.2	3408	2	0,00	2.641,59	0,00	-2.641,59
2.1.7.2	3464	1	1.773,92	1.867,72	65.095,96	-93,80
2.1.3.3	3222	1	334,75	421,62	843.030,23	-86,87
2.1.2.3	3342	5	11,29	33,33	16.213,24	-22,04
2.1.7.2	3709	1	0,00	23,97	0,00	-23,97
Totale titolo II			89.132.887,79	92.331.073,21	314.111.274,87	-3.198.185,42
Nuova UPB di Entrata	Capitolo	Articolo	riscosso residui 2010	Totale da versare 2009	Totale da riscuotere 2009	Riscossioni nette 2010
3.2.1.2	4003	1	472.067,44	1.082.484,41	4.161,33	-610.416,97
3.2.1.2	4004	1	39.386,89	43.457,47	0,00	-4.070,58
3.2.1.1	4055	1	2,60	1.065,06	7,45	-1.062,46
3.2.1.2	4006	1	0,00	61,97	0,00	-61,97
3.2.1.2	4010	1	0,00	24,80	0,00	-24,80
Totale titolo III			511.456,93	1.127.093,71	4.168,78	-615.636,78
ENTRATE FINALI			10.489.342.483,54	12.321.546.051,59	6.002.345.374,60	-1.832.203.568,05

Allegato G 2

RISCOSSIONI NETTE NEGATIVE DEI RESIDUI PER U.P.B.
RISCOSSIONI LORDE 2010 - TOTALE DA VERSARE 2009

(valori in euro)

Nuova UPB di Entrata	Capitolo	Articolo	riscosso residui 2010	Totale da versare 2009	Totale da riscuotere 2009	Riscossioni nette 2010
1.1.1.1	1023	2	1.921.394.034,74	1.975.310.682,16	0,00	-53.916.647,42
1.1.1.1	1023	14	844.816.353,64	872.380.670,59	0,00	-27.564.316,95
1.1.1.1	1023	4	690.192.357,94	691.270.979,57	49.701.267,24	-1.078.621,63
1.1.1.1	1023	13	445.141.576,73	446.426.286,40	6.193.868,28	-1.284.709,67
1.1.1.1	1023	21	177.582.818,13	177.600.134,48	608.263,18	-17.316,35
1.1.1.1	1023	19	13.954.913,02	14.163.356,82	119.261,03	-208.443,80
1.1.1.1	1023	20	13.839.288,94	13.905.582,86	491.918,10	-66.293,92
1.1.1.1	Totale		4.106.921.343,14	4.191.057.692,88	57.114.577,83	-84.136.349,74
1.1.1.2	1023	22	10.874.547,62	12.402.542,23	677.413,32	-1.527.994,61
1.1.1.2	Totale		10.874.547,62	12.402.542,23	677.413,32	-1.527.994,61
1.1.2.1	1024	8	720.703.217,73	720.821.126,26	171.455.194,62	-117.908,53
1.1.2.1	1024	2	278.670.369,53	287.056.671,14	7.661.346,89	-8.386.301,61
1.1.2.1	Totale		999.373.587,26	1.007.877.797,40	179.116.541,51	-8.504.210,14
1.1.2.2	1024	10	11.242.461,65	11.592.706,74	527.265,20	-350.245,09
1.1.2.2	1024	11	2.386.319,63	2.434.518,39	91.231,52	-48.198,76
1.1.2.2	Totale		13.628.781,28	14.027.225,13	618.496,72	-398.443,85
1.1.3.1	1026	5	146.817.030,54	165.312.712,21	4.423.741,69	-18.495.681,67
1.1.3.1	1026	23	92.847.810,31	92.909.967,63	12.566.482,03	-62.157,32
1.1.3.1	1174	1	6.977.010,34	6.982.434,87	1.484.573,91	-5.424,53
1.1.3.1	1178	1	519.575,64	519.575,65	11.939,14	-0,01
1.1.3.1	1058	1	64.337,49	72.729,49	119,89	-8.392,00
1.1.3.1	1031	4	6.455,66	6.473,66	0,00	-18,00
1.1.3.1	Totale		247.232.219,98	265.803.893,51	18.486.856,66	-18.571.673,53
1.1.4.1	1025	14	8.303.912,39	8.974.751,35	349.064,68	-670.838,96
1.1.4.1	1027	1	7.591.680,80	7.688.706,65	112.450.049,11	-97.025,85
1.1.4.1	1025	15	1.742.929,52	2.428.133,67	527,46	-685.204,15
1.1.4.1	1050	1	811.781,07	1.275.119,70	3.020.497,07	-463.338,63
1.1.4.1	1028	4	588.413,85	591.175,06	28.297,20	-2.761,21
1.1.4.1	1007	8	507.828,50	546.174,36	46.101,06	-38.345,86
1.1.4.1	1028	3	37.431,83	37.515,88	3.511,91	-84,05
1.1.4.1	Totale		19.583.977,96	21.541.576,67	115.898.048,49	-1.957.598,71
1.1.5.1	1203	1	2.679.979.402,81	4.100.846.205,85	1.392.395.118,23	-1.420.866.803,04
1.1.5.1	Totale		2.679.979.402,81	4.100.846.205,85	1.392.395.118,23	-1.420.866.803,04
1.1.5.2	1203	5	6.531.211,28	7.136.465,99	0,00	-605.254,71
1.1.5.2	Totale		6.531.211,28	7.136.465,99	0,00	-605.254,71
1.1.7.1	1409	1	240.986.324,14	242.666.493,44	3.249.308.662,90	-1.680.169,30
1.1.7.1	Totale		240.986.324,14	242.666.493,44	3.249.308.662,90	-1.680.169,30
1.1.8.2	1450	1	2.497.796,13	3.003.480,08	73.259.159,89	-505.683,95
1.1.8.2	Totale		2.497.796,13	3.003.480,08	73.259.159,89	-505.683,95
1.1.9.1	1601	1	1.032.313.542,78	1.316.923.820,92	404.811.541,64	-284.610.278,14

XVI LEGISLATURA — DISEGNI DI LEGGE E RELAZIONI — DOCUMENTI

Nuova UPB di Entrata	Capitolo	Articolo	riscosso residui 2010	Totale da versare 2009	Totale da riscuotere 2009	Riscossioni nette 2010
1.1.9.1	Totale		1.032.313.542,78	1.316.923.820,92	404.811.541,64	-284.610.278,14
1.1.13.1	1210	1	718.334.335,07	720.631.187,44	59.575.280,41	-2.296.852,37
1.1.13.1	1208	1	320.003.988,00	322.695.835,55	136.574.442,20	-2.691.847,55
1.1.13.1	1257	1	469.723,26	471.771,67	5.294,20	-2.048,41
1.1.13.1	1216	3	24,26	708,11	173.146,33	-683,85
1.1.13.1	Totale		1.038.808.070,59	1.043.799.502,77	196.328.163,14	-4.991.432,18
1.2.1.1	1189	1	74.599,43	78.263,88	0,00	-3.664,45
1.2.1.1	1070	1	61.810,29	62.753,02	0,00	-942,73
1.2.1.1	Totale		136.409,72	141.016,90	0,00	-4.607,18
1.2.2.1	1051	3	228.050,88	228.393,50	21,69	-342,62
1.2.2.1	Totale		228.050,88	228.393,50	21,69	-342,62
1.2.4.2	1260	1	451.665,29	460.761,39	0,00	-9.096,10
1.2.4.2	Totale		451.665,29	460.761,39	0,00	-9.096,10
1.2.5.1	1253	7	151.207,96	171.016,01	215.328,93	-19.808,05
1.2.5.1	Totale		151.207,96	171.016,01	215.328,93	-19.808,05
Totale			10.399.698.138,82	12.228.087.884,67	5.688.229.930,95	-1.828.389.745,85

Nuova UPB di Entrata	Capitolo	Articolo	riscosso residui 2010	Totale da versare 2009	Totale da riscuotere 2009	Riscossioni nette 2010
2.1.1.1	2314	1	915.798,62	915.947,36	47.027,92	-148,74
2.1.1.1	Totale		915.798,62	915.947,36	47.027,92	-148,74
2.1.2.1	3301	1	2.209.132,45	2.214.063,40	46.009,73	-4.930,95
2.1.2.1	2368	5	195.967,10	204.048,48	17.774,52	-8.081,38
2.1.2.1	2319	2	64.129,47	182.426,25	415.681,68	-118.296,78
2.1.2.1	Totale		2.469.229,02	2.600.538,13	479.465,93	-131.309,11
2.1.2.2	2573	30	0,00	86.115,72	0,00	-86.115,72
2.1.2.2	3408	3	32.466,73	36.902,30	0,00	-4.435,57
2.1.2.2	3408	2	0,00	2.641,59	0,00	-2.641,59
2.1.2.2	Totale		32.466,73	125.659,61	0,00	-93.192,88
2.1.2.3	2226	1	1.182.349,97	1.298.703,98	0,00	-116.354,01
2.1.2.3	3550	1	264.290,74	274.748,84	2.968.388,29	-10.458,10
2.1.2.3	2568	1	0,36	4.149,62	0,00	-4.149,26
2.1.2.3	3342	5	11,29	33,33	16.213,24	-22,04
2.1.2.3	Totale		1.446.652,36	1.577.635,77	2.984.601,53	-130.983,41
2.1.3.2	2604	1	10.498.064,82	10.979.086,57	3.424.424,53	-481.021,75
2.1.3.2	2614	1	1.242.523,32	1.246.754,54	1.421.994,22	-4.231,22
2.1.3.2	2612	3	1.097.728,40	1.138.761,75	5.636.891,97	-41.033,35
2.1.3.2	2602	1	18.234,63	18.253,87	1.940,14	-19,24
2.1.3.2	2603	1	5.665,26	5.679,16	1.310,48	-13,90
2.1.3.2	Totale		12.862.216,43	13.388.535,89	10.486.561,34	-526.319,46
2.1.3.3	3222	1	334,75	421,62	843.030,23	-86,87
2.1.3.3	Totale		334,75	421,62	843.030,23	-86,87
2.1.5.1	2308	1	1.713.743,60	3.276.270,95	284.296.085,90	-1.562.527,35
2.1.5.1	2304	1	155.872,82	177.872,68	1.986.078,39	-21.999,86
2.1.5.1	2523	1	71.850,32	72.755,06	0,00	-904,74
2.1.5.1	Totale		1.941.466,74	3.526.898,69	286.282.164,29	-1.585.431,95
2.1.5.3	3592	14	9.247.628,37	9.347.062,65	40,68	-99.434,28

Nuova UPB di Entrata	Capitolo	Articolo	riscosso residui 2010	Totale da versare 2009	Totale da riscuotere 2009	Riscossioni nette 2010
2.1.5.3	2440	1	1.484.841,59	1.485.079,06	234.846,47	-237,47
2.1.5.3	2462	1	568.964,02	568.966,59	5.682,79	-2,57
2.1.5.3	2474	1	52.650,77	521.385,30	151.367,53	-468.734,53
2.1.5.3	3319	6	45.820,74	45.901,57	0,00	-80,83
2.1.5.3	2573	29	0,00	14.407,28	388,15	-14.407,28
2.1.5.3	2573	32	0,00	5.877,16	0,00	-5.877,16
2.1.5.3	Totale		11.399.905,49	11.988.679,61	392.325,62	-588.774,12
2.1.7.2	3524	1	592.879,01	610.438,54	14.979,26	-17.559,53
2.1.7.2	2368	6	112.209,17	116.982,49	0,00	-4.773,32
2.1.7.2	3464	1	1.773,92	1.867,72	65.095,96	-93,80
2.1.7.2	3709	1	0,00	23,97	0,00	-23,97
2.1.7.2	Totale		706.862,10	729.312,72	80.075,22	-22.450,62
2.1.7.3	3563	5	42.871.192,78	42.871.409,18	11.657.214,08	-216,40
2.1.7.3	3410	1	14.031.604,52	14.150.789,73	858.808,71	-119.185,21
2.1.7.3	3592	1	455.158,25	455.244,90	0,00	-86,65
2.1.7.3	Totale		57.357.955,55	57.477.443,81	12.516.022,79	-119.488,26
Totale			89.132.887,79	92.331.073,21	314.111.274,87	-3.198.185,42

Nuova UPB di Entrata	Capitolo	Articolo	riscosso residui 2010	Totale da versare 2009	Totale da riscuotere 2009	Riscossioni nette 2010
3.2.1.1	4055	1	2,60	1.065,06	7,45	-1.062,46
3.2.1.1	Totale		2,60	1.065,06	7,45	-1.062,46
3.2.1.2	4003	1	472.067,44	1.082.484,41	4.161,33	-610.416,97
3.2.1.2	4004	1	39.386,89	43.457,47	0,00	-4.070,58
3.2.1.2	4006	1	0,00	61,97	0,00	-61,97
3.2.1.2	4010	1	0,00	24,80	0,00	-24,80
3.2.1.2	Totale		511.454,33	1.126.028,65	4.161,33	-614.574,32
Totale			511.456,93	1.127.093,71	4.168,78	-615.636,78

PAGINA BIANCA

ALLEGATO H
VERSAMENTI NETTI NEGATIVI DEI RESIDUI

PAGINA BIANCA

Allegato H 1

VERSAMENTI NETTI NEGATIVI DEI RESIDUI PER TITOLI
VERSAMENTI RESIDUI 2010 - TOTALE DA VERSARE 2009

(valori in euro)

Nuova UPB di Entrata	Capitolo	Articolo	Versamenti residui 2010	totale da versare 2009	Versamenti netti 2010
1.1.6.1	1201	1	358.086.024,79	2.027.244.469,75	-1.669.158.444,96
1.1.5.1	1203	1	2.601.305.611,81	4.100.846.205,85	-1.499.540.594,04
1.1.1.1	1023	3	2.109.282.296,66	3.558.985.536,64	-1.449.703.239,98
1.1.9.1	1601	1	515.589.345,17	1.316.923.820,92	-801.334.475,75
1.1.13.1	1210	1	169.135.371,24	720.631.187,44	-551.495.816,20
1.1.6.1	1205	1	220.234.171,50	677.002.787,91	-456.768.616,41
1.1.5.1	1203	2	939.851.354,46	1.331.656.294,00	-391.804.939,54
1.1.13.1	1208	1	13.756.420,12	322.695.835,55	-308.939.415,43
1.1.13.1	1243	1	60.483.188,14	253.819.308,19	-193.336.120,05
1.2.4.1	1239	1	23.127.156,11	215.614.606,69	-192.487.450,58
1.1.2.1	1024	8	533.740.946,18	720.821.126,26	-187.080.180,08
1.1.1.1	1023	21	2.154,25	177.600.134,48	-177.597.980,23
1.1.13.1	1233	1	132.578,14	168.621.226,37	-168.488.648,23
1.1.6.1	1205	4	24.034.997,08	167.790.707,88	-143.755.710,80
1.1.1.1	1023	13	312.732.429,29	446.426.286,40	-133.693.857,11
1.1.6.1	1206	1	5.819.697,40	110.304.500,82	-104.484.803,42
1.1.6.1	1205	5	16.703.463,30	87.248.843,35	-70.545.380,05
1.1.3.1	1034	4	9.343.940,00	76.719.309,58	-67.375.369,58
1.1.1.1	1023	4	628.038.193,12	691.270.979,57	-63.232.786,45
1.1.1.1	1023	2	1.921.394.034,74	1.975.310.682,16	-53.916.647,42
1.2.3.1	1068	1	0,00	49.774.356,36	-49.774.356,36
1.1.4.2	1025	1	11.756.135,98	43.120.808,81	-31.364.672,83
1.1.1.1	1023	14	844.816.353,64	872.380.670,59	-27.564.316,95
1.1.4.1	1025	4	230,96	25.356.234,24	-25.356.003,28
1.2.1.1	1182	1	5.066.770,74	25.272.173,10	-20.205.402,36
1.1.3.1	1026	2	1.650.753,86	20.647.363,81	-18.996.609,95
1.1.3.1	1026	5	146.817.030,54	165.312.712,21	-18.495.681,67
1.1.13.1	1218	1	338.023.446,52	356.398.305,85	-18.374.859,33
1.1.3.1	1034	1	25.078,32	14.069.115,73	-14.044.037,41
1.1.4.1	1040	1	1.489,73	13.752.522,28	-13.751.032,55
1.2.1.1	1033	2	0,00	13.138.446,32	-13.138.446,32
1.1.1.1	1023	16	38.931,74	11.722.600,36	-11.683.668,62
1.2.3.2	1171	7	594.558,27	11.323.443,33	-10.728.885,06
1.1.3.1	1034	2	1.451.509,49	11.300.997,96	-9.849.488,47
1.1.4.1	1025	14	18.404,77	8.974.751,35	-8.956.346,58
1.1.13.1	1249	1	150.264,19	8.906.673,35	-8.756.409,16
1.1.2.1	1024	2	278.670.369,53	287.056.671,14	-8.386.301,61
1.1.5.2	1203	6	0,00	8.059.336,11	-8.059.336,11
1.1.4.2	1013	1	2.286,40	7.719.816,05	-7.717.529,65
1.1.4.2	1011	1	8.074,11	6.905.362,08	-6.897.287,97
1.1.3.1	1026	4	0,00	6.607.012,57	-6.607.012,57
1.2.2.1	1052	1	1.876,14	5.731.562,30	-5.729.686,16
1.1.11.1	1805	1	687.759,91	6.406.818,35	-5.719.058,44
1.2.1.1	1062	1	9.498.553,73	15.007.248,53	-5.508.694,80
1.2.2.2	1172	3	0,00	4.906.731,01	-4.906.731,01
1.2.3.2	1030	2	60.872,74	4.677.250,65	-4.616.377,91
1.1.3.1	1026	3	32.249,97	4.009.114,69	-3.976.864,72

Nuova UPB di Entrata	Capitolo	Articolo	Versamenti residui 2010	totale da versare 2009	Versamenti netti 2010
1.2.3.2	1030	7	20.656,22	3.528.151,04	-3.507.494,82
1.2.1.1	1063	1	13.059.959,05	16.417.281,95	-3.357.322,90
1.1.1.1	1023	18	466.088.902,71	469.108.438,80	-3.019.536,09
1.1.13.1	1217	1	52.392.074,56	55.345.510,00	-2.953.435,44
1.1.4.1	1025	15	0,00	2.428.133,67	-2.428.133,67
1.1.1.2	1023	24	28.777.766,97	31.148.314,90	-2.370.547,93
1.1.8.2	1450	1	697.985,05	3.003.480,08	-2.305.495,03
1.1.4.1	1025	12	1.133,87	2.046.966,06	-2.045.832,19
1.1.4.1	1007	6	4.162.856,01	6.122.004,74	-1.959.148,73
1.2.1.1	1190	1	671,72	1.828.589,23	-1.827.917,51
1.1.4.1	1028	7	47.648,03	1.850.884,06	-1.803.236,03
1.1.13.1	1228	1	143.925,30	1.891.083,14	-1.747.157,84
1.1.7.1	1409	1	240.986.324,14	242.666.493,44	-1.680.169,30
1.1.3.1	1197	1	3.124.707,71	4.771.493,99	-1.646.786,28
1.1.1.2	1023	22	10.874.547,62	12.402.542,23	-1.527.994,61
1.1.3.2	1026	10	298.812,16	1.675.345,15	-1.376.532,99
1.2.1.1	1198	1	123.130,26	1.489.755,44	-1.366.625,18
1.2.5.2	1265	1	131.883,93	1.490.064,79	-1.358.180,86
1.1.4.1	1050	1	10.365,96	1.275.119,70	-1.264.753,74
1.1.3.1	1195	1	13.320.666,55	14.564.003,33	-1.243.336,78
1.1.13.1	1235	1	135,84	891.985,86	-891.850,02
1.1.4.1	1037	1	996.862,69	1.872.944,66	-876.081,97
1.2.5.1	1242	1	66.891,68	942.960,12	-876.068,44
1.1.4.1	1025	13	0,00	832.956,22	-832.956,22
1.1.4.1	1028	5	1.168,73	784.593,86	-783.425,13
1.1.3.1	1193	1	30.150.042,67	30.861.873,76	-711.831,09
1.2.2.2	1172	6	0,00	702.046,67	-702.046,67
1.2.1.1	1185	1	792.129,08	1.477.926,70	-685.797,62
1.2.1.1	1047	1	0,00	664.912,82	-664.912,82
1.2.3.2	1030	9	0,00	627.249,12	-627.249,12
1.1.5.2	1203	5	6.531.211,28	7.136.465,99	-605.254,71
1.1.13.1	1441	1	1.528.024,83	2.123.429,92	-595.405,09
1.2.2.2	1029	9	48.750,24	608.196,71	-559.446,47
1.1.4.1	1007	8	28,18	546.174,36	-546.146,18
1.1.3.1	1178	1	3.759,67	519.575,65	-515.815,98
1.1.4.1	1041	1	103,72	467.549,22	-467.445,50
1.2.3.2	1030	4	21.274,06	485.149,46	-463.875,40
1.1.4.1	1035	2	13.050,52	475.986,70	-462.936,18
1.2.4.2	1260	1	1.033,74	460.761,39	-459.727,65
1.1.10.1	1801	1	64.714.619,48	65.150.240,85	-435.621,37
1.2.1.1	1046	1	239,54	395.469,80	-395.230,26
1.1.1.1	1023	23	10.016.657,78	10.411.507,51	-394.849,73
1.2.1.1	1036	1	3.637.536,23	4.023.636,74	-386.100,51
1.1.3.1	1176	1	0,00	358.527,42	-358.527,42
1.1.2.2	1024	10	11.242.461,65	11.592.706,74	-350.245,09
1.1.4.2	1004	5	578,95	315.820,72	-315.241,77
1.2.1.1	1045	1	12.221,10	316.295,54	-304.074,44
1.2.1.1	1033	1	223.466,61	525.244,38	-301.777,77
1.2.2.1	1051	2	0,29	297.482,89	-297.482,60
1.1.4.1	1103	1	0,00	296.940,00	-296.940,00
1.2.4.1	1255	1	638,35	291.603,96	-290.965,61
1.1.4.2	1004	1	16.548,38	303.175,46	-286.627,08
1.1.4.1	1035	1	35.482,23	315.958,08	-280.475,85
1.1.12.1	1802	1	1.037,83	267.295,78	-266.257,95

Nuova UPB di Entrata	Capitolo	Articolo	Versamenti residui 2010	totale da versare 2009	Versamenti netti 2010
1.2.3.2	1171	1	5.235.877,92	5.489.343,20	-253.465,28
1.1.13.1	1227	1	11.957,12	253.605,15	-241.648,03
1.2.1.1	1074	2	38.346.296,11	38.587.500,04	-241.203,93
1.2.2.1	1051	3	185,73	228.393,50	-228.207,77
1.1.3.1	1026	25	272.018,36	488.005,87	-215.987,51
1.1.3.1	1026	6	18.757,53	233.665,15	-214.907,62
1.1.1.1	1023	19	13.954.913,02	14.163.356,82	-208.443,80
1.1.4.1	1035	3	5.645,30	202.190,91	-196.545,61
1.2.1.1	1181	1	0,00	180.677,13	-180.677,13
1.1.3.1	1026	19	285.243,59	461.687,02	-176.443,43
1.2.5.1	1253	7	4.054,63	171.016,01	-166.961,38
1.2.1.1	1059	1	1.160,51	166.294,99	-165.134,48
1.1.13.1	1238	1	6.451,33	157.793,59	-151.342,26
1.1.13.1	1213	1	965.428,50	1.093.667,27	-128.238,77
1.1.13.1	1471	1	223.780,59	328.714,61	-104.934,02
1.2.5.1	1250	1	133.653,03	235.018,27	-101.365,24
1.1.4.1	1027	1	7.590.030,74	7.688.706,65	-98.675,91
1.1.3.1	1026	1	7.547,88	96.385,10	-88.837,22
1.1.13.1	1219	1	616.505,18	690.877,77	-74.372,59
1.1.11.1	1805	5	1.287.637,36	1.357.495,17	-69.857,81
1.2.5.1	1251	1	29,78	67.551,69	-67.521,91
1.1.1.1	1023	20	13.839.288,94	13.905.582,86	-66.293,92
1.1.3.1	1058	1	9.521,23	72.729,49	-63.208,26
1.1.3.1	1026	23	92.847.810,31	92.909.967,63	-62.157,32
1.1.13.1	1232	1	129.683,77	191.248,79	-61.565,02
1.2.1.1	1070	1	3.221,84	62.753,02	-59.531,18
1.2.3.2	1180	1	0,00	49.788,98	-49.788,98
1.1.2.2	1024	11	2.386.319,63	2.434.518,39	-48.198,76
1.2.2.2	1172	7	76.141,25	124.240,30	-48.099,05
1.2.2.2	1172	10	0,00	44.071,59	-44.071,59
1.1.3.1	1026	20	765,25	44.539,99	-43.774,74
1.2.5.1	1253	2	165.455,74	204.335,33	-38.879,59
1.1.13.1	1213	3	0,00	38.113,26	-38.113,26
1.2.4.1	1254	3	19.177,49	55.846,85	-36.669,36
1.1.4.2	1002	1	15,00	36.080,90	-36.065,90
1.1.12.2	1999	1	406.407,38	437.912,37	-31.504,99
1.1.3.1	1026	11	0,00	25.655,47	-25.655,47
1.1.13.2	1237	1	17.322,86	41.101,45	-23.778,59
1.1.8.1	1403	1	0,00	23.274,86	-23.274,86
1.2.4.2	1301	1	859,92	20.942,12	-20.082,20
1.2.1.1	1069	1	32.757,09	52.330,97	-19.573,88
1.2.2.1	1060	1	1.468,68	13.808,26	-12.339,58
1.1.4.1	1042	1	7.962,36	17.752,04	-9.789,68
1.1.13.1	1238	2	288,43	10.036,86	-9.748,43
1.1.13.1	1225	1	843,78	9.306,44	-8.462,66
1.1.3.1	1054	1	24,05	7.866,09	-7.842,04
1.1.7.1	1460	2	6.907.632,80	6.915.067,35	-7.434,55
1.1.3.1	1196	1	153.208,72	159.683,42	-6.474,70
1.1.3.1	1174	1	6.977.010,34	6.982.434,87	-5.424,53
1.2.2.2	1101	1	282,55	5.361,93	-5.079,38
1.1.3.1	1031	3	0,00	4.932,16	-4.932,16
1.2.1.1	1033	3	0,00	4.466,35	-4.466,35
1.1.3.1	1031	4	2.123,10	6.473,66	-4.350,56

Nuova UPB di Entrata	Capitolo	Articolo	Versamenti residui 2010	totale da versare 2009	Versamenti netti 2010
1.2.2.2	1015	1	0,00	3.844,54	-3.844,54
1.2.1.1	1189	1	74.599,43	78.263,88	-3.664,45
1.2.1.1	1056	1	60,77	3.145,45	-3.084,68
1.1.4.1	1028	4	588.413,85	591.175,06	-2.761,21
1.1.4.2	1003	6	0,00	2.724,13	-2.724,13
1.1.3.1	1026	21	0,00	2.349,49	-2.349,49
1.2.2.1	1044	1	0,00	2.263,03	-2.263,03
1.1.3.1	1026	22	0,00	2.173,44	-2.173,44
1.1.13.1	1257	1	469.723,26	471.771,67	-2.048,41
1.2.2.2	1020	1	0,00	2.036,52	-2.036,52
1.1.3.1	1026	12	0,00	1.482,13	-1.482,13
1.2.3.2	1038	1	803,47	2.238,86	-1.435,39
1.1.13.1	1238	3	0,00	993,38	-993,38
1.1.3.1	1197	3	9.662,53	10.637,86	-975,33
1.1.4.1	1025	16	0,00	900,66	-900,66
1.1.4.1	1148	1	16,57	778,35	-761,78
1.1.13.1	1216	3	24,26	708,11	-683,85
1.1.13.1	1471	2	778,92	1.372,24	-593,32
1.1.6.2	1201	3	0,00	519,20	-519,20
1.1.3.1	1031	5	59,87	510,97	-451,10
1.1.11.1	1805	8	25,31	340,47	-315,16
1.1.2.1	1024	9	0,00	294,04	-294,04
1.1.4.1	1025	17	1.421,21	1.673,03	-251,82
1.2.2.1	1029	4	0,00	109,76	-109,76
1.1.4.1	1028	3	37.431,83	37.515,88	-84,05
1.1.8.1	1459	2	0,00	60,02	-60,02
1.1.4.2	1004	6	0,00	51,90	-51,90
1.2.4.1	1254	1	101.125,28	101.169,39	-44,11
1.1.3.2	1055	2	0,00	9,35	-9,35
1.1.3.1	1034	5	0,00	7,13	-7,13
1.2.2.2	1172	1	0,00	0,49	-0,49
1.2.5.1	1265	2	0,00	0,01	-0,01
Totale titolo I			13.260.723.261,23	22.377.045.540,14	-9.116.322.278,91

Nuova UPB di Entrata	Capitolo	Articolo	Versamenti residui 2010	totale da versare 2009	Versamenti netti 2010
2.1.2.3	3342	12	70.846,08	328.606.193,24	-328.535.347,16
2.1.1.1	2054	1	11.253.184,18	56.119.894,42	-44.866.710,24
2.1.7.3	3563	5	0,00	42.871.409,18	-42.871.409,18
2.1.5.1	2301	1	45.208.782,87	87.480.486,70	-42.271.703,83
2.1.1.1	2065	1	1.363.699,69	38.893.367,24	-37.529.667,55
2.1.3.2	2612	4	998.595,30	30.625.524,26	-29.626.928,96
2.1.3.2	2608	1	305.115,55	23.338.422,08	-23.033.306,53
2.1.1.1	2065	2	5.175.849,94	25.200.215,40	-20.024.365,46
2.1.3.2	2601	1	1.315.780,22	18.364.834,88	-17.049.054,66
2.1.7.3	3410	1	36.881,18	14.150.789,73	-14.113.908,55
2.1.3.2	2604	1	7.845,31	10.979.086,57	-10.971.241,26
2.1.3.3	3210	7	4.661.681,19	14.367.875,04	-9.706.193,85
2.1.5.3	3592	14	23.311,04	9.347.062,65	-9.323.751,61
2.1.5.1	3312	5	6.123.609,65	14.841.545,03	-8.717.935,38
2.1.5.3	2573	7	2.751.664,39	10.164.581,98	-7.412.917,59
2.1.5.1	3313	2	34.762.990,92	41.013.495,16	-6.250.504,24
2.1.3.2	2612	1	191.635,72	4.356.177,48	-4.164.541,76

Nuova UPB di Entrata	Capitolo	Articolo	Versamenti residui 2010	totale da versare 2009	Versamenti netti 2010
2.1.2.3	2650	1	179.476,19	4.093.225,30	-3.913.749,11
2.1.2.2	2454	12	0,00	3.347.087,57	-3.347.087,57
2.1.5.3	2439	7	23,93	2.455.722,95	-2.455.699,02
2.1.3.3	3210	13	162.925,79	2.389.064,64	-2.226.138,85
2.1.2.1	2101	1	6.281,73	2.231.050,73	-2.224.769,00
2.1.2.1	3301	1	34.563,76	2.214.063,40	-2.179.499,64
2.1.2.2	2324	1	1.579.515,49	3.548.068,02	-1.968.552,53
2.1.5.3	3319	1	3.388,70	1.819.628,47	-1.816.239,77
2.1.2.2	3518	19	685.414,97	2.456.144,78	-1.770.729,81
2.2.1.2	3336	1	2.622,23	1.735.412,53	-1.732.790,30
2.1.2.3	3670	1	199.042,33	1.895.334,98	-1.696.292,65
2.1.5.1	2308	1	1.591.715,50	3.276.270,95	-1.684.555,45
2.1.1.1	2009	1	260.343,51	1.942.653,84	-1.682.310,33
2.1.5.3	2440	1	1.674,64	1.485.079,06	-1.483.404,42
2.1.2.3	3530	1	451.365,35	1.923.528,25	-1.472.162,90
2.1.5.3	2573	4	169.782,58	1.600.180,09	-1.430.397,51
2.1.3.2	2612	8	122.732,74	1.464.684,17	-1.341.951,43
2.1.3.2	2614	1	2.191,85	1.246.754,54	-1.244.562,69
2.1.3.2	2612	3	9.905,70	1.138.761,75	-1.128.856,05
2.1.7.3	3592	2	656.220,85	1.775.397,00	-1.119.176,15
2.1.1.1	2314	1	284,00	915.947,36	-915.663,36
2.1.3.2	2612	2	4.693,68	744.430,31	-739.736,63
2.1.3.2	2616	1	57.570,79	750.930,42	-693.359,63
2.1.3.2	2608	2	9,11	657.070,97	-657.061,86
2.1.7.2	3524	1	1.118,94	610.438,54	-609.319,60
2.1.3.2	2609	1	0,00	601.099,37	-601.099,37
2.1.5.3	2462	1	1.682,18	568.966,59	-567.284,41
2.1.5.3	2474	1	8.720,27	521.385,30	-512.665,03
2.1.7.3	3592	1	0,00	455.244,90	-455.244,90
2.1.2.1	2406	1	0,00	444.557,28	-444.557,28
2.1.5.1	2370	1	48.132,63	468.669,58	-420.536,95
2.1.5.1	2303	1	176.074,45	527.444,14	-351.369,69
2.1.1.1	2015	1	192,98	340.349,19	-340.156,21
2.1.5.1	2351	1	30.859,31	368.279,79	-337.420,48
2.1.5.3	3319	3	0,00	312.246,26	-312.246,26
2.1.7.2	3663	1	90.056,41	366.032,73	-275.976,32
2.1.3.2	2607	1	16.863,91	291.323,64	-274.459,73
2.1.7.2	3658	1	0,00	258.263,01	-258.263,01
2.1.5.1	2306	1	97.411,89	310.718,75	-213.306,86
2.1.7.2	3674	1	5,90	206.830,69	-206.824,79
2.1.7.2	3522	1	191.385,54	396.724,19	-205.338,65
2.1.5.1	2315	1	138.259,09	324.338,83	-186.079,74
2.1.2.1	2405	1	7.962,96	183.772,12	-175.809,16
2.1.3.2	2616	2	384,52	167.731,51	-167.346,99
2.1.5.1	2304	1	12.860,79	177.872,68	-165.011,89
2.1.2.3	2226	1	1.139.380,94	1.298.703,98	-159.323,04
2.1.5.1	3312	1	7.275,89	157.796,19	-150.520,30
2.1.2.3	3550	1	131.457,46	274.748,84	-143.291,38
2.1.5.3	2454	4	355.816,27	491.031,71	-135.215,44
2.1.7.3	2573	1	6.116,61	141.067,35	-134.950,74
2.1.2.1	2319	2	64.129,47	182.426,25	-118.296,78
2.1.5.1	3312	8	39.249,59	138.764,76	-99.515,17
2.1.2.3	3590	1	33.580,55	130.585,45	-97.004,90

Nuova UPB di Entrata	Capitolo	Articolo	Versamenti residui 2010	totale da versare 2009	Versamenti netti 2010
2.1.2.2	2413	1	498,76	91.261,41	-90.762,65
2.1.5.3	3319	8	2.431,11	90.425,99	-87.994,88
2.1.3.3	3210	12	47.166,31	133.613,23	-86.446,92
2.1.2.2	2573	30	0,00	86.115,72	-86.115,72
2.1.3.2	2610	1	0,00	85.835,49	-85.835,49
2.1.5.1	3312	13	0,00	74.942,42	-74.942,42
2.1.5.1	3313	5	454.381,65	528.170,31	-73.788,66
2.1.5.1	2523	1	596,60	72.755,06	-72.158,46
2.1.5.3	2439	13	0,00	70.999,86	-70.999,86
2.1.2.2	2321	1	65.280,38	133.661,72	-68.381,34
2.1.7.2	3701	1	4,95	61.887,63	-61.882,68
2.1.1.1	3467	1	174,62	50.415,46	-50.240,84
2.1.2.1	2311	1	9,60	46.498,38	-46.488,78
2.1.3.2	2612	5	0,00	46.297,34	-46.297,34
2.1.1.1	2003	1	4.240,99	48.525,05	-44.284,06
2.1.5.3	3319	6	4.830,84	45.901,57	-41.070,73
2.1.2.1	3306	1	0,00	38.612,73	-38.612,73
2.1.2.2	3408	3	0,00	36.902,30	-36.902,30
2.1.3.2	2612	7	29.970,02	65.118,44	-35.148,42
2.1.3.2	2617	1	0,00	32.691,91	-32.691,91
2.1.5.1	2386	1	2.959,91	31.325,13	-28.365,22
2.1.1.1	2001	1	4.786,89	31.714,40	-26.927,51
2.1.5.3	2307	1	1.491,40	25.064,88	-23.573,48
2.2.1.3	2573	5	5.224,05	28.712,32	-23.488,27
2.1.3.6	2653	1	118,28	22.524,97	-22.406,69
2.1.1.1	2008	1	1.743,60	21.441,23	-19.697,63
2.1.1.1	2055	1	421,71	18.983,59	-18.561,88
2.1.3.2	2602	1	0,00	18.253,87	-18.253,87
2.1.5.1	2331	1	5.476,52	22.545,93	-17.069,41
2.1.5.3	2573	29	0,00	14.407,28	-14.407,28
2.1.5.1	3312	10	820,72	14.491,40	-13.670,68
2.1.3.2	2612	6	0,00	12.251,44	-12.251,44
2.1.7.2	3455	1	1,22	10.093,21	-10.091,99
2.1.1.1	2056	1	0,00	9.934,52	-9.934,52
2.1.5.3	2439	4	51.742,83	61.610,79	-9.867,96
2.1.7.2	3375	1	0,00	9.680,26	-9.680,26
2.1.3.2	2603	2	0,00	9.535,11	-9.535,11
2.1.1.1	2005	1	98,18	9.551,18	-9.453,00
2.1.2.1	2368	5	195.967,10	204.048,48	-8.081,38
2.1.3.3	3270	1	1,80	7.843,16	-7.841,36
2.1.3.2	2611	1	5,80	6.934,57	-6.928,77
2.1.5.3	3319	5	7.268,13	14.061,58	-6.793,45
2.1.2.1	3702	1	0,00	6.531,96	-6.531,96
2.1.5.3	2573	32	0,00	5.877,16	-5.877,16
2.1.3.2	2603	1	8,47	5.679,16	-5.670,69
2.1.7.2	3708	1	0,00	5.607,13	-5.607,13
2.1.7.2	2368	6	112.209,17	116.982,49	-4.773,32
2.1.2.3	2568	1	0,00	4.149,62	-4.149,62
2.1.5.1	2524	1	0,00	3.172,85	-3.172,85
2.1.5.1	2522	1	0,00	3.076,68	-3.076,68
2.1.2.2	2584	1	688.194,56	690.892,44	-2.697,88
2.1.2.2	3408	2	0,00	2.641,59	-2.641,59
2.1.5.3	2402	1	0,00	1.912,91	-1.912,91
2.1.7.2	3464	1	0,00	1.867,72	-1.867,72

Nuova UPB di Entrata	Capitolo	Articolo	Versamenti residui 2010	totale da versare 2009	Versamenti netti 2010
2.1.2.1	2320	1	694,97	2.490,77	-1.795,80
2.1.2.1	3526	1	0,65	1.246,97	-1.246,32
2.1.2.3	3342	1	1.484,86	2.699,37	-1.214,51
2.1.7.2	3602	1	0,00	1.029,34	-1.029,34
2.1.7.2	3481	1	1,80	974,32	-972,52
2.1.7.2	3310	2	0,00	925,81	-925,81
2.1.5.2	3322	2	161,80	981,81	-820,01
2.1.7.2	3662	1	0,00	494,11	-494,11
2.1.2.2	3408	1	0,00	430,38	-430,38
2.1.3.3	3222	1	0,00	421,62	-421,62
2.1.7.3	2592	3	0,00	363,62	-363,62
2.1.2.1	2408	1	1.369,68	1.663,60	-293,92
2.1.2.3	3525	1	0,00	259,65	-259,65
2.1.7.2	3424	1	0,00	258,23	-258,23
2.1.1.1	2007	1	0,00	220,27	-220,27
2.1.7.3	2454	2	5,12	220,83	-215,71
2.1.7.3	2573	33	89,10	173,80	-84,70
2.1.5.3	3319	4	0,00	82,26	-82,26
2.1.1.1	2456	1	8,46	86,56	-78,10
2.1.5.3	3319	7	0,00	74,37	-74,37
2.1.2.1	3565	1	0,00	64,31	-64,31
2.1.7.3	3748	1	0,00	25,06	-25,06
2.1.7.2	3709	1	0,00	23,97	-23,97
2.1.7.3	2454	6	0,00	22,04	-22,04
2.1.2.3	3342	5	11,29	33,33	-22,04
2.1.1.1	2449	1	0,00	5,16	-5,16
2.1.7.2	3548	1	2,92	7,04	-4,12
2.1.2.2	2323	1	0,00	0,15	-0,15
2.1.2.3	3583	1	0,00	0,02	-0,02
Totale titolo II			124.724.154,02	831.854.178,54	-707.130.024,52

Nuova UPB di Entrata	Capitolo	Articolo	Versamenti residui 2010	totale da versare 2009	Versamenti netti 2010
3.2.1.2	4003	1	472.067,44	1.082.484,41	-610.416,97
3.2.1.2	4004	1	0,00	43.457,47	-43.457,47
3.2.1.2	4012	1	60,80	4.627,69	-4.566,89
3.2.2.2	4850	1	0,00	3.083,09	-3.083,09
3.2.1.2	4005	1	0,00	2.712,15	-2.712,15
3.2.1.1	4055	1	2,60	1.065,06	-1.062,46
3.2.1.2	4006	1	0,00	61,97	-61,97
3.2.1.2	4010	1	0,00	24,80	-24,80
Totale titolo III			472.130,84	1.137.516,64	-665.385,80

ENTRATE FINALI			13.385.919.546,09	23.210.037.235,32	-9.824.117.689,23
-----------------------	--	--	--------------------------	--------------------------	--------------------------

Allegato H 2

VERSAMENTI NETTI NEGATIVI DEI RESIDUI PER UPB
VERSAMENTI RESIDUI 2010 - TOTALE DA VERSARE 2009

(valori in euro)

Nuova UPB di Entrata	Capitolo	Articolo	Versamenti residui 2010	totale da versare 2009	Versamenti netti 2010
1.1.1.1	1023	3	2.109.282.296,66	3.558.985.536,64	-1.449.703.239,98
1.1.1.1	1023	21	2.154,25	177.600.134,48	-177.597.980,23
1.1.1.1	1023	13	312.732.429,29	446.426.286,40	-133.693.857,11
1.1.1.1	1023	4	628.038.193,12	691.270.979,57	-63.232.786,45
1.1.1.1	1023	2	1.921.394.034,74	1.975.310.682,16	-53.916.647,42
1.1.1.1	1023	14	844.816.353,64	872.380.670,59	-27.564.316,95
1.1.1.1	1023	16	38.931,74	11.722.600,36	-11.683.668,62
1.1.1.1	1023	18	466.088.902,71	469.108.438,80	-3.019.536,09
1.1.1.1	1023	23	10.016.657,78	10.411.507,51	-394.849,73
1.1.1.1	1023	19	13.954.913,02	14.163.356,82	-208.443,80
1.1.1.1	1023	20	13.839.288,94	13.905.582,86	-66.293,92
1.1.1.1	Totale		6.320.204.155,89	8.241.285.776,19	-1.921.081.620,30
1.1.1.2	1023	24	28.777.766,97	31.148.314,90	-2.370.547,93
1.1.1.2	1023	22	10.874.547,62	12.402.542,23	-1.527.994,61
1.1.1.2	Totale		39.652.314,59	43.550.857,13	-3.898.542,54
1.1.2.1	1024	8	533.740.946,18	720.821.126,26	-187.080.180,08
1.1.2.1	1024	2	278.670.369,53	287.056.671,14	-8.386.301,61
1.1.2.1	1024	9	0,00	294,04	-294,04
1.1.2.1	Totale		812.411.315,71	1.007.878.091,44	-195.466.775,73
1.1.2.2	1024	10	11.242.461,65	11.592.706,74	-350.245,09
1.1.2.2	1024	11	2.386.319,63	2.434.518,39	-48.198,76
1.1.2.2	Totale		13.628.781,28	14.027.225,13	-398.443,85
1.1.3.1	1034	4	9.343.940,00	76.719.309,58	-67.375.369,58
1.1.3.1	1026	2	1.650.753,86	20.647.363,81	-18.996.609,95
1.1.3.1	1026	5	146.817.030,54	165.312.712,21	-18.495.681,67
1.1.3.1	1034	1	25.078,32	14.069.115,73	-14.044.037,41
1.1.3.1	1034	2	1.451.509,49	11.300.997,96	-9.849.488,47
1.1.3.1	1026	4	0,00	6.607.012,57	-6.607.012,57
1.1.3.1	1026	3	32.249,97	4.009.114,69	-3.976.864,72
1.1.3.1	1197	1	3.124.707,71	4.771.493,99	-1.646.786,28
1.1.3.1	1195	1	13.320.666,55	14.564.003,33	-1.243.336,78
1.1.3.1	1193	1	30.150.042,67	30.861.873,76	-711.831,09
1.1.3.1	1178	1	3.759,67	519.575,65	-515.815,98
1.1.3.1	1176	1	0,00	358.527,42	-358.527,42
1.1.3.1	1026	25	272.018,36	488.005,87	-215.987,51
1.1.3.1	1026	6	18.757,53	233.665,15	-214.907,62
1.1.3.1	1026	19	285.243,59	461.687,02	-176.443,43
1.1.3.1	1026	1	7.547,88	96.385,10	-88.837,22
1.1.3.1	1058	1	9.521,23	72.729,49	-63.208,26
1.1.3.1	1026	23	92.847.810,31	92.909.967,63	-62.157,32
1.1.3.1	1026	20	765,25	44.539,99	-43.774,74
1.1.3.1	1026	11	0,00	25.655,47	-25.655,47
1.1.3.1	1054	1	24,05	7.866,09	-7.842,04
1.1.3.1	1196	1	153.208,72	159.683,42	-6.474,70
1.1.3.1	1174	1	6.977.010,34	6.982.434,87	-5.424,53
1.1.3.1	1031	3	0,00	4.932,16	-4.932,16

Nuova UPB di Entrata	Capitolo	Articolo	Versamenti residui 2010	totale da versare 2009	Versamenti netti 2010
1.1.3.1	1031	4	2.123,10	6.473,66	-4.350,56
1.1.3.1	1026	21	0,00	2.349,49	-2.349,49
1.1.3.1	1026	22	0,00	2.173,44	-2.173,44
1.1.3.1	1026	12	0,00	1.482,13	-1.482,13
1.1.3.1	1197	3	9.662,53	10.637,86	-975,33
1.1.3.1	1031	5	59,87	510,97	-451,10
1.1.3.1	1034	5	0,00	7,13	-7,13
1.1.3.1	Totale		306.503.491,54	451.252.287,64	-144.748.796,10
1.1.3.2	1026	10	298.812,16	1.675.345,15	-1.376.532,99
1.1.3.2	1055	2	0,00	9,35	-9,35
1.1.3.2	Totale		298.812,16	1.675.354,50	-1.376.542,34
1.1.4.1	1025	4	230,96	25.356.234,24	-25.356.003,28
1.1.4.1	1040	1	1.489,73	13.752.522,28	-13.751.032,55
1.1.4.1	1025	14	18.404,77	8.974.751,35	-8.956.346,58
1.1.4.1	1025	15	0,00	2.428.133,67	-2.428.133,67
1.1.4.1	1025	12	1.133,87	2.046.966,06	-2.045.832,19
1.1.4.1	1007	6	4.162.856,01	6.122.004,74	-1.959.148,73
1.1.4.1	1028	7	47.648,03	1.850.884,06	-1.803.236,03
1.1.4.1	1050	1	10.365,96	1.275.119,70	-1.264.753,74
1.1.4.1	1037	1	996.862,69	1.872.944,66	-876.081,97
1.1.4.1	1025	13	0,00	832.956,22	-832.956,22
1.1.4.1	1028	5	1.168,73	784.593,86	-783.425,13
1.1.4.1	1007	8	28,18	546.174,36	-546.146,18
1.1.4.1	1041	1	103,72	467.549,22	-467.445,50
1.1.4.1	1035	2	13.050,52	475.986,70	-462.936,18
1.1.4.1	1103	1	0,00	296.940,00	-296.940,00
1.1.4.1	1035	1	35.482,23	315.958,08	-280.475,85
1.1.4.1	1035	3	5.645,30	202.190,91	-196.545,61
1.1.4.1	1027	1	7.590.030,74	7.688.706,65	-98.675,91
1.1.4.1	1042	1	7.962,36	17.752,04	-9.789,68
1.1.4.1	1028	4	588.413,85	591.175,06	-2.761,21
1.1.4.1	1025	16	0,00	900,66	-900,66
1.1.4.1	1148	1	16,57	778,35	-761,78
1.1.4.1	1025	17	1.421,21	1.673,03	-251,82
1.1.4.1	1028	3	37.431,83	37.515,88	-84,05
1.1.4.1	Totale		13.519.747,26	75.940.411,78	-62.420.664,52
1.1.4.2	1025	1	11.756.135,98	43.120.808,81	-31.364.672,83
1.1.4.2	1013	1	2.286,40	7.719.816,05	-7.717.529,65
1.1.4.2	1011	1	8.074,11	6.905.362,08	-6.897.287,97
1.1.4.2	1004	5	578,95	315.820,72	-315.241,77
1.1.4.2	1004	1	16.548,38	303.175,46	-286.627,08
1.1.4.2	1002	1	15,00	36.080,90	-36.065,90
1.1.4.2	1003	6	0,00	2.724,13	-2.724,13
1.1.4.2	1004	6	0,00	51,90	-51,90
1.1.4.2	Totale		11.783.638,82	58.403.840,05	-46.620.201,23
1.1.5.1	1203	1	2.601.305.611,81	4.100.846.205,85	-1.499.540.594,04
1.1.5.1	1203	2	939.851.354,46	1.331.656.294,00	-391.804.939,54
1.1.5.1	Totale		3.541.156.966,27	5.432.502.499,85	-1.891.345.533,58
1.1.5.2	1203	6	0,00	8.059.336,11	-8.059.336,11
1.1.5.2	1203	5	6.531.211,28	7.136.465,99	-605.254,71
1.1.5.2	Totale		6.531.211,28	15.195.802,10	-8.664.590,82
1.1.6.1	1201	1	358.086.024,79	2.027.244.469,75	-1.669.158.444,96
1.1.6.1	1205	1	220.234.171,50	677.002.787,91	-456.768.616,41

Nuova UPB di Entrata	Capitolo	Articolo	Versamenti residui 2010	totale da versare 2009	Versamenti netti 2010
1.1.6.1	1205	4	24.034.997,08	167.790.707,88	-143.755.710,80
1.1.6.1	1206	1	5.819.697,40	110.304.500,82	-104.484.803,42
1.1.6.1	1205	5	16.703.463,30	87.248.843,35	-70.545.380,05
1.1.6.1	Totale		624.878.354,07	3.069.591.309,71	-2.444.712.955,64
1.1.6.2	1201	3	0,00	519,20	-519,20
1.1.6.2	Totale		0,00	519,20	-519,20
1.1.7.1	1409	1	240.986.324,14	242.666.493,44	-1.680.169,30
1.1.7.1	1460	2	6.907.632,80	6.915.067,35	-7.434,55
1.1.7.1	Totale		247.893.956,94	249.581.560,79	-1.687.603,85
1.1.8.1	1403	1	0,00	23.274,86	-23.274,86
1.1.8.1	1459	2	0,00	60,02	-60,02
1.1.8.1	Totale		0,00	23.334,88	-23.334,88
1.1.8.2	1450	1	697.985,05	3.003.480,08	-2.305.495,03
1.1.8.2	Totale		697.985,05	3.003.480,08	-2.305.495,03
1.1.9.1	1601	1	515.589.345,17	1.316.923.820,92	-801.334.475,75
1.1.9.1	Totale		515.589.345,17	1.316.923.820,92	-801.334.475,75
1.1.10.1	1801	1	64.714.619,48	65.150.240,85	-435.621,37
1.1.10.1	Totale		64.714.619,48	65.150.240,85	-435.621,37
1.1.11.1	1805	1	687.759,91	6.406.818,35	-5.719.058,44
1.1.11.1	1805	5	1.287.637,36	1.357.495,17	-69.857,81
1.1.11.1	1805	8	25,31	340,47	-315,16
1.1.11.1	Totale		1.975.422,58	7.764.653,99	-5.789.231,41
1.1.12.1	1802	1	1.037,83	267.295,78	-266.257,95
1.1.12.1	Totale		1.037,83	267.295,78	-266.257,95
1.1.12.2	1999	1	406.407,38	437.912,37	-31.504,99
1.1.12.2	Totale		406.407,38	437.912,37	-31.504,99
1.1.13.1	1210	1	169.135.371,24	720.631.187,44	-551.495.816,20
1.1.13.1	1208	1	13.756.420,12	322.695.835,55	-308.939.415,43
1.1.13.1	1243	1	60.483.188,14	253.819.308,19	-193.336.120,05
1.1.13.1	1233	1	132.578,14	168.621.226,37	-168.488.648,23
1.1.13.1	1218	1	338.023.446,52	356.398.305,85	-18.374.859,33
1.1.13.1	1249	1	150.264,19	8.906.673,35	-8.756.409,16
1.1.13.1	1217	1	52.392.074,56	55.345.510,00	-2.953.435,44
1.1.13.1	1228	1	143.925,30	1.891.083,14	-1.747.157,84
1.1.13.1	1235	1	135,84	891.985,86	-891.850,02
1.1.13.1	1441	1	1.528.024,83	2.123.429,92	-595.405,09
1.1.13.1	1227	1	11.957,12	253.605,15	-241.648,03
1.1.13.1	1238	1	6.451,33	157.793,59	-151.342,26
1.1.13.1	1213	1	965.428,50	1.093.667,27	-128.238,77
1.1.13.1	1471	1	223.780,59	328.714,61	-104.934,02
1.1.13.1	1219	1	616.505,18	690.877,77	-74.372,59
1.1.13.1	1232	1	129.683,77	191.248,79	-61.565,02
1.1.13.1	1213	3	0,00	38.113,26	-38.113,26
1.1.13.1	1238	2	288,43	10.036,86	-9.748,43
1.1.13.1	1225	1	843,78	9.306,44	-8.462,66
1.1.13.1	1257	1	469.723,26	471.771,67	-2.048,41
1.1.13.1	1238	3	0,00	993,38	-993,38
1.1.13.1	1216	3	24,26	708,11	-683,85
1.1.13.1	1471	2	778,92	1.372,24	-593,32
1.1.13.1	Totale		638.170.894,02	1.894.572.754,81	-1.256.401.860,79
1.1.13.2	1237	1	17.322,86	41.101,45	-23.778,59
1.1.13.2	Totale		17.322,86	41.101,45	-23.778,59

Nuova UPB di Entrata	Capitolo	Articolo	Versamenti residui 2010	totale da versare 2009	Versamenti netti 2010
1.2.1.1	1182	1	5.066.770,74	25.272.173,10	-20.205.402,36
1.2.1.1	1033	2	0,00	13.138.446,32	-13.138.446,32
1.2.1.1	1062	1	9.498.553,73	15.007.248,53	-5.508.694,80
1.2.1.1	1063	1	13.059.959,05	16.417.281,95	-3.357.322,90
1.2.1.1	1190	1	671,72	1.828.589,23	-1.827.917,51
1.2.1.1	1198	1	123.130,26	1.489.755,44	-1.366.625,18
1.2.1.1	1185	1	792.129,08	1.477.926,70	-685.797,62
1.2.1.1	1047	1	0,00	664.912,82	-664.912,82
1.2.1.1	1046	1	239,54	395.469,80	-395.230,26
1.2.1.1	1036	1	3.637.536,23	4.023.636,74	-386.100,51
1.2.1.1	1045	1	12.221,10	316.295,54	-304.074,44
1.2.1.1	1033	1	223.466,61	525.244,38	-301.777,77
1.2.1.1	1074	2	38.346.296,11	38.587.500,04	-241.203,93
1.2.1.1	1181	1	0,00	180.677,13	-180.677,13
1.2.1.1	1059	1	1.160,51	166.294,99	-165.134,48
1.2.1.1	1070	1	3.221,84	62.753,02	-59.531,18
1.2.1.1	1069	1	32.757,09	52.330,97	-19.573,88
1.2.1.1	1033	3	0,00	4.466,35	-4.466,35
1.2.1.1	1189	1	74.599,43	78.263,88	-3.664,45
1.2.1.1	1056	1	60,77	3.145,45	-3.084,68
1.2.1.1	Totale		70.872.773,81	119.692.412,38	-48.819.638,57
1.2.2.1	1052	1	1.876,14	5.731.562,30	-5.729.686,16
1.2.2.1	1051	2	0,29	297.482,89	-297.482,60
1.2.2.1	1051	3	185,73	228.393,50	-228.207,77
1.2.2.1	1060	1	1.468,68	13.808,26	-12.339,58
1.2.2.1	1044	1	0,00	2.263,03	-2.263,03
1.2.2.1	1029	4	0,00	109,76	-109,76
1.2.2.1	Totale		3.530,84	6.273.619,74	-6.270.088,90
1.2.2.2	1172	3	0,00	4.906.731,01	-4.906.731,01
1.2.2.2	1172	6	0,00	702.046,67	-702.046,67
1.2.2.2	1029	9	48.750,24	608.196,71	-559.446,47
1.2.2.2	1172	7	76.141,25	124.240,30	-48.099,05
1.2.2.2	1172	10	0,00	44.071,59	-44.071,59
1.2.2.2	1101	1	282,55	5.361,93	-5.079,38
1.2.2.2	1015	1	0,00	3.844,54	-3.844,54
1.2.2.2	1020	1	0,00	2.036,52	-2.036,52
1.2.2.2	1172	1	0,00	0,49	-0,49
1.2.2.2	Totale		125.174,04	6.396.529,76	-6.271.355,72
1.2.3.1	1068	1	0,00	49.774.356,36	-49.774.356,36
1.2.3.1	Totale		0,00	49.774.356,36	-49.774.356,36
1.2.3.2	1171	7	594.558,27	11.323.443,33	-10.728.885,06
1.2.3.2	1030	2	60.872,74	4.677.250,65	-4.616.377,91
1.2.3.2	1030	7	20.656,22	3.528.151,04	-3.507.494,82
1.2.3.2	1030	9	0,00	627.249,12	-627.249,12
1.2.3.2	1030	4	21.274,06	485.149,46	-463.875,40
1.2.3.2	1171	1	5.235.877,92	5.489.343,20	-253.465,28
1.2.3.2	1180	1	0,00	49.788,98	-49.788,98
1.2.3.2	1038	1	803,47	2.238,86	-1.435,39
1.2.3.2	Totale		5.934.042,68	26.182.614,64	-20.248.571,96
1.2.4.1	1239	1	23.127.156,11	215.614.606,69	-192.487.450,58
1.2.4.1	1255	1	638,35	291.603,96	-290.965,61
1.2.4.1	1254	3	19.177,49	55.846,85	-36.669,36
1.2.4.1	1254	1	101.125,28	101.169,39	-44,11

Nuova UPB di Entrata	Capitolo	Articolo	Versamenti residui 2010	totale da versare 2009	Versamenti netti 2010
1.2.4.1	Totale		23.248.097,23	216.063.226,89	-192.815.129,66
1.2.4.2	1260	1	1.033,74	460.761,39	-459.727,65
1.2.4.2	1301	1	859,92	20.942,12	-20.082,20
1.2.4.2	Totale		1.893,66	481.703,51	-479.809,85
1.2.5.1	1242	1	66.891,68	942.960,12	-876.068,44
1.2.5.1	1253	7	4.054,63	171.016,01	-166.961,38
1.2.5.1	1250	1	133.653,03	235.018,27	-101.365,24
1.2.5.1	1251	1	29,78	67.551,69	-67.521,91
1.2.5.1	1253	2	165.455,74	204.335,33	-38.879,59
1.2.5.1	1265	2	0,00	0,01	-0,01
1.2.5.1	Totale		370.084,86	1.620.881,43	-1.250.796,57
1.2.5.2	1265	1	131.883,93	1.490.064,79	-1.358.180,86
1.2.5.2	Totale		131.883,93	1.490.064,79	-1.358.180,86
Totale			13.260.723.261,23	22.377.045.540,14	-9.116.322.278,91

Nuova UPB di Entrata	Capitolo	Articolo	Versamenti residui 2010	totale da versare 2009	Versamenti netti 2010
2.1.1.1	2054	1	11.253.184,18	56.119.894,42	-44.866.710,24
2.1.1.1	2065	1	1.363.699,69	38.893.367,24	-37.529.667,55
2.1.1.1	2065	2	5.175.849,94	25.200.215,40	-20.024.365,46
2.1.1.1	2009	1	260.343,51	1.942.653,84	-1.682.310,33
2.1.1.1	2314	1	284,00	915.947,36	-915.663,36
2.1.1.1	2015	1	192,98	340.349,19	-340.156,21
2.1.1.1	3467	1	174,62	50.415,46	-50.240,84
2.1.1.1	2003	1	4.240,99	48.525,05	-44.284,06
2.1.1.1	2001	1	4.786,89	31.714,40	-26.927,51
2.1.1.1	2008	1	1.743,60	21.441,23	-19.697,63
2.1.1.1	2055	1	421,71	18.983,59	-18.561,88
2.1.1.1	2056	1	0,00	9.934,52	-9.934,52
2.1.1.1	2005	1	98,18	9.551,18	-9.453,00
2.1.1.1	2007	1	0,00	220,27	-220,27
2.1.1.1	2456	1	8,46	86,56	-78,10
2.1.1.1	2449	1	0,00	5,16	-5,16
2.1.1.1	Totale		18.065.028,75	123.603.304,87	-105.538.276,12
2.1.2.1	2101	1	6.281,73	2.231.050,73	-2.224.769,00
2.1.2.1	3301	1	34.563,76	2.214.063,40	-2.179.499,64
2.1.2.1	2406	1	0,00	444.557,28	-444.557,28
2.1.2.1	2405	1	7.962,96	183.772,12	-175.809,16
2.1.2.1	2319	2	64.129,47	182.426,25	-118.296,78
2.1.2.1	2311	1	9,60	46.498,38	-46.488,78
2.1.2.1	3306	1	0,00	38.612,73	-38.612,73
2.1.2.1	2368	5	195.967,10	204.048,48	-8.081,38
2.1.2.1	3702	1	0,00	6.531,96	-6.531,96
2.1.2.1	2320	1	694,97	2.490,77	-1.795,80
2.1.2.1	3526	1	0,65	1.246,97	-1.246,32
2.1.2.1	2408	1	1.369,68	1.663,60	-293,92
2.1.2.1	3565	1	0,00	64,31	-64,31
2.1.2.1	Totale		310.979,92	5.557.026,98	-5.246.047,06
2.1.2.2	2454	12	0,00	3.347.087,57	-3.347.087,57
2.1.2.2	2324	1	1.579.515,49	3.548.068,02	-1.968.552,53
2.1.2.2	3518	19	685.414,97	2.456.144,78	-1.770.729,81
2.1.2.2	2413	1	498,76	91.261,41	-90.762,65

Nuova UPB di Entrata	Capitolo	Articolo	Versamenti residui 2010	totale da versare 2009	Versamenti netti 2010
2.1.2.2	2573	30	0,00	86.115,72	-86.115,72
2.1.2.2	2321	1	65.280,38	133.661,72	-68.381,34
2.1.2.2	3408	3	0,00	36.902,30	-36.902,30
2.1.2.2	2584	1	688.194,56	690.892,44	-2.697,88
2.1.2.2	3408	2	0,00	2.641,59	-2.641,59
2.1.2.2	3408	1	0,00	430,38	-430,38
2.1.2.2	2323	1	0,00	0,15	-0,15
2.1.2.2	Totale		3.018.904,16	10.393.206,08	-7.374.301,92
2.1.2.3	3342	12	70.846,08	328.606.193,24	-328.535.347,16
2.1.2.3	2650	1	179.476,19	4.093.225,30	-3.913.749,11
2.1.2.3	3670	1	199.042,33	1.895.334,98	-1.696.292,65
2.1.2.3	3530	1	451.365,35	1.923.528,25	-1.472.162,90
2.1.2.3	2226	1	1.139.380,94	1.298.703,98	-159.323,04
2.1.2.3	3550	1	131.457,46	274.748,84	-143.291,38
2.1.2.3	3590	1	33.580,55	130.585,45	-97.004,90
2.1.2.3	2568	1	0,00	4.149,62	-4.149,62
2.1.2.3	3342	1	1.484,86	2.699,37	-1.214,51
2.1.2.3	3525	1	0,00	259,65	-259,65
2.1.2.3	3342	5	11,29	33,33	-22,04
2.1.2.3	3583	1	0,00	0,02	-0,02
2.1.2.3	Totale		2.206.645,05	338.229.462,03	-336.022.816,98
2.1.3.2	2612	4	998.595,30	30.625.524,26	-29.626.928,96
2.1.3.2	2608	1	305.115,55	23.338.422,08	-23.033.306,53
2.1.3.2	2601	1	1.315.780,22	18.364.834,88	-17.049.054,66
2.1.3.2	2604	1	7.845,31	10.979.086,57	-10.971.241,26
2.1.3.2	2612	1	191.635,72	4.356.177,48	-4.164.541,76
2.1.3.2	2612	8	122.732,74	1.464.684,17	-1.341.951,43
2.1.3.2	2614	1	2.191,85	1.246.754,54	-1.244.562,69
2.1.3.2	2612	3	9.905,70	1.138.761,75	-1.128.856,05
2.1.3.2	2612	2	4.693,68	744.430,31	-739.736,63
2.1.3.2	2616	1	57.570,79	750.930,42	-693.359,63
2.1.3.2	2608	2	9,11	657.070,97	-657.061,86
2.1.3.2	2609	1	0,00	601.099,37	-601.099,37
2.1.3.2	2607	1	16.863,91	291.323,64	-274.459,73
2.1.3.2	2616	2	384,52	167.731,51	-167.346,99
2.1.3.2	2610	1	0,00	85.835,49	-85.835,49
2.1.3.2	2612	5	0,00	46.297,34	-46.297,34
2.1.3.2	2612	7	29.970,02	65.118,44	-35.148,42
2.1.3.2	2617	1	0,00	32.691,91	-32.691,91
2.1.3.2	2602	1	0,00	18.253,87	-18.253,87
2.1.3.2	2612	6	0,00	12.251,44	-12.251,44
2.1.3.2	2603	2	0,00	9.535,11	-9.535,11
2.1.3.2	2611	1	5,80	6.934,57	-6.928,77
2.1.3.2	2603	1	8,47	5.679,16	-5.670,69
2.1.3.2	Totale		3.063.308,69	95.009.429,28	-91.946.120,59
2.1.3.3	3210	7	4.661.681,19	14.367.875,04	-9.706.193,85
2.1.3.3	3210	13	162.925,79	2.389.064,64	-2.226.138,85
2.1.3.3	3210	12	47.166,31	133.613,23	-86.446,92
2.1.3.3	3270	1	1,80	7.843,16	-7.841,36
2.1.3.3	3222	1	0,00	421,62	-421,62
2.1.3.3	Totale		4.871.775,09	16.898.817,69	-12.027.042,60
2.1.3.6	2653	1	118,28	22.524,97	-22.406,69
2.1.3.6	Totale		118,28	22.524,97	-22.406,69

Nuova UPB di Entrata	Capitolo	Articolo	Versamenti residui 2010	totale da versare 2009	Versamenti netti 2010
2.1.5.1	2301	1	45.208.782,87	87.480.486,70	-42.271.703,83
2.1.5.1	3312	5	6.123.609,65	14.841.545,03	-8.717.935,38
2.1.5.1	3313	2	34.762.990,92	41.013.495,16	-6.250.504,24
2.1.5.1	2308	1	1.591.715,50	3.276.270,95	-1.684.555,45
2.1.5.1	2370	1	48.132,63	468.669,58	-420.536,95
2.1.5.1	2303	1	176.074,45	527.444,14	-351.369,69
2.1.5.1	2351	1	30.859,31	368.279,79	-337.420,48
2.1.5.1	2306	1	97.411,89	310.718,75	-213.306,86
2.1.5.1	2315	1	138.259,09	324.338,83	-186.079,74
2.1.5.1	2304	1	12.860,79	177.872,68	-165.011,89
2.1.5.1	3312	1	7.275,89	157.796,19	-150.520,30
2.1.5.1	3312	8	39.249,59	138.764,76	-99.515,17
2.1.5.1	3312	13	0,00	74.942,42	-74.942,42
2.1.5.1	3313	5	454.381,65	528.170,31	-73.788,66
2.1.5.1	2523	1	596,60	72.755,06	-72.158,46
2.1.5.1	2386	1	2.959,91	31.325,13	-28.365,22
2.1.5.1	2331	1	5.476,52	22.545,93	-17.069,41
2.1.5.1	3312	10	820,72	14.491,40	-13.670,68
2.1.5.1	2524	1	0,00	3.172,85	-3.172,85
2.1.5.1	2522	1	0,00	3.076,68	-3.076,68
2.1.5.1	Totale		88.701.457,98	149.836.162,34	-61.134.704,36
2.1.5.2	3322	2	161,80	981,81	-820,01
2.1.5.2	Totale		161,80	981,81	-820,01
2.1.5.3	3592	14	23.311,04	9.347.062,65	-9.323.751,61
2.1.5.3	2573	7	2.751.664,39	10.164.581,98	-7.412.917,59
2.1.5.3	2439	7	23,93	2.455.722,95	-2.455.699,02
2.1.5.3	3319	1	3.388,70	1.819.628,47	-1.816.239,77
2.1.5.3	2440	1	1.674,64	1.485.079,06	-1.483.404,42
2.1.5.3	2573	4	169.782,58	1.600.180,09	-1.430.397,51
2.1.5.3	2462	1	1.682,18	568.966,59	-567.284,41
2.1.5.3	2474	1	8.720,27	521.385,30	-512.665,03
2.1.5.3	3319	3	0,00	312.246,26	-312.246,26
2.1.5.3	2454	4	355.816,27	491.031,71	-135.215,44
2.1.5.3	3319	8	2.431,11	90.425,99	-87.994,88
2.1.5.3	2439	13	0,00	70.999,86	-70.999,86
2.1.5.3	3319	6	4.830,84	45.901,57	-41.070,73
2.1.5.3	2307	1	1.491,40	25.064,88	-23.573,48
2.1.5.3	2573	29	0,00	14.407,28	-14.407,28
2.1.5.3	2439	4	51.742,83	61.610,79	-9.867,96
2.1.5.3	3319	5	7.268,13	14.061,58	-6.793,45
2.1.5.3	2573	32	0,00	5.877,16	-5.877,16
2.1.5.3	2402	1	0,00	1.912,91	-1.912,91
2.1.5.3	3319	4	0,00	82,26	-82,26
2.1.5.3	3319	7	0,00	74,37	-74,37
2.1.5.3	Totale		3.383.828,31	29.096.303,71	-25.712.475,40
2.1.7.2	3524	1	1.118,94	610.438,54	-609.319,60
2.1.7.2	3663	1	90.056,41	366.032,73	-275.976,32
2.1.7.2	3658	1	0,00	258.263,01	-258.263,01
2.1.7.2	3674	1	5,90	206.830,69	-206.824,79
2.1.7.2	3522	1	191.385,54	396.724,19	-205.338,65
2.1.7.2	3701	1	4,95	61.887,63	-61.882,68
2.1.7.2	3455	1	1,22	10.093,21	-10.091,99

Nuova UPB di Entrata	Capitolo	Articolo	Versamenti residui 2010	totale da versare 2009	Versamenti netti 2010
2.1.7.2	3375	1	0,00	9.680,26	-9.680,26
2.1.7.2	3708	1	0,00	5.607,13	-5.607,13
2.1.7.2	2368	6	112.209,17	116.982,49	-4.773,32
2.1.7.2	3464	1	0,00	1.867,72	-1.867,72
2.1.7.2	3602	1	0,00	1.029,34	-1.029,34
2.1.7.2	3481	1	1,80	974,32	-972,52
2.1.7.2	3310	2	0,00	925,81	-925,81
2.1.7.2	3662	1	0,00	494,11	-494,11
2.1.7.2	3424	1	0,00	258,23	-258,23
2.1.7.2	3709	1	0,00	23,97	-23,97
2.1.7.2	3548	1	2,92	7,04	-4,12
2.1.7.2	Totale		394.786,85	2.048.120,42	-1.653.333,57
2.1.7.3	3563	5	0,00	42.871.409,18	-42.871.409,18
2.1.7.3	3410	1	36.881,18	14.150.789,73	-14.113.908,55
2.1.7.3	3592	2	656.220,85	1.775.397,00	-1.119.176,15
2.1.7.3	3592	1	0,00	455.244,90	-455.244,90
2.1.7.3	2573	1	6.116,61	141.067,35	-134.950,74
2.1.7.3	2592	3	0,00	363,62	-363,62
2.1.7.3	2454	2	5,12	220,83	-215,71
2.1.7.3	2573	33	89,10	173,80	-84,70
2.1.7.3	3748	1	0,00	25,06	-25,06
2.1.7.3	2454	6	0,00	22,04	-22,04
2.1.7.3	Totale		699.312,86	59.394.713,51	-58.695.400,65
2.2.1.2	3336	1	2.622,23	1.735.412,53	-1.732.790,30
2.2.1.2	Totale		2.622,23	1.735.412,53	-1.732.790,30
2.2.1.3	2573	5	5.224,05	28.712,32	-23.488,27
2.2.1.3	Totale		5.224,05	28.712,32	-23.488,27
Totale			124.724.154,02	831.854.178,54	-707.130.024,52

Nuova UPB di Entrata	Capitolo	Articolo	Versamenti residui 2010	totale da versare 2009	Versamenti netti 2010
3.2.1.1	4055	1	2,60	1.065,06	-1.062,46
3.2.1.1	Totale		2,60	1.065,06	-1.062,46
3.2.1.2	4003	1	472.067,44	1.082.484,41	-610.416,97
3.2.1.2	4004	1	0,00	43.457,47	-43.457,47
3.2.1.2	4012	1	60,80	4.627,69	-4.566,89
3.2.1.2	4005	1	0,00	2.712,15	-2.712,15
3.2.1.2	4006	1	0,00	61,97	-61,97
3.2.1.2	4010	1	0,00	24,80	-24,80
3.2.1.2	Totale		472.128,24	1.133.368,49	-661.240,25
3.2.2.2	4850	1	0,00	3.083,09	-3.083,09
3.2.2.2	Totale		0,00	3.083,09	-3.083,09
Totale			472.130,84	1.137.516,64	-665.385,80

PAGINA BIANCA

ALLEGATO I

PAGINA BIANCA

AMMINISTRAZIONI ED AZIENDE AUTONOME*(risultanze in euro)***1. Conto consuntivo dell'Amministrazione dei Monopoli di Stato**COMPETENZA:

Titolo I - Entrate e spese correnti

Entrate accertate	(+)	974.101.820,19
Spese impegnate	(-)	936.358.720,18
Differenza	(+)	<u>37.743.100,01</u>

Titolo II - Entrate e spese in conto capitale

Entrate accertate	(+)	10.000.000,00
Spese impegnate	(-)	47.743.100,00
Differenza	(-)	<u>37.743.100,00</u>

Accensione di prestiti		0
Rimborso passività finanziarie		0
Differenza		<u>0</u>

Gestioni speciali ed autonome:

Entrate		13.922.020.767,76
Spese	(-)	13.922.020.767,76
Differenza		<u>0</u>
Differenza complessiva		0

RESIDUI (compresi quelli provenienti dalle gestioni speciali):ATTIVI:

Somme rimaste da riscuotere e da versare in conto dell'esercizio 2010	1.732.493.890,61
Somme rimaste da riscuotere e da versare in conto degli esercizi precedenti	142.618,14
Totale residui attivi al 31 dicembre 2010	1.732.636.508,75

PASSIVI:

Somme rimaste da pagare in conto dell'esercizio 2010	2.294.866.630,59
Somme rimaste da pagare in conto degli esercizi precedenti	86.046.719,09
Totale dei residui passivi al 31 dicembre 2010	2.380.913.349,68

CASSA:Entrate

Titolo I		
Entrate correnti	(+)	982.361.313,31
Titolo II		
Entrate in conto capitale	(+)	10.000.000,00
Titolo III		
Accensione di prestiti		0
Totale	(+)	992.361.313,31

Spese

Titolo I		
Spese correnti	(-)	989.399.508,13
Titolo II		
Spese in conto capitale	(-)	49.662.009,59
Titolo III		
Rimborso passività finanziarie		0
Totale	(-)	1.039.061.517,72
Differenza	(-)	46.700.204,41

Gestioni speciali ed autonome:

Entrate	(+)	14.457.025.329,75
Spese	(-)	13.916.553.858,71
Differenza	(+)	540.471.471,04
Differenza complessiva	(-)	493.771.266,63

2. - Conto consuntivo degli Archivi notarili

Titolo I - Entrate e spese correnti

Entrate riscosse	(+)	306.189.051,83
Somme pagate	(-)	<u>262.768.519,24</u>
Differenza	(+)	43.420.532,59

Titolo II - Entrate e spese in conto capitale

Entrate riscosse	(+)	21.540,23
Somme pagate	(-)	<u>3.258.174,00</u>
Differenza	(-)	<u>3.236.633,77</u>
Differenza complessiva	(+)	40.183.898,82

3. - Conto consuntivo della Cassa delle Ammende

Titolo I - Entrate e spese correnti

Entrate	(+)	11.028.923,48
Spese	(-)	<u>8.163.935,08</u>
Differenza	(+)	2.864.988,40

Titolo II - Entrate e spese in conto capitale

Entrate		0,00
Spese		<u>100.000.000,00</u>
Differenza	(-)	<u>100.000.000,00</u>
Differenza complessiva	(-)	97.135.011,60

4. - Conto consuntivo dell'Istituto agronomico per l'oltremareCOMPETENZA:

Titolo I - Entrate e spese correnti

Entrate accertate	(+)	8.076.445,78
Spese impegnate	(-)	8.062.655,78
		<hr/>
Differenza	(+)	13.790,00

Titolo II - Entrate e spese in conto capitale

Entrate accertate	(+)	0
Spese impegnate	(-)	13.790,00
		<hr/>
Differenza	(-)	13.790,00
		<hr/>
Differenza complessiva	(+)	0

RESIDUI:ATTIVI:

Somme rimaste da riscuotere in conto dell'esercizio 2010		21.847,00
Somme rimaste da riscuotere in conto degli esercizi precedenti		
		<hr/>
Totale residui attivi al 31 dicembre 2010		127.371,00

PASSIVI:

Somme rimaste da pagare in conto dell'esercizio 2010		5.028.080,98
Somme rimaste da pagare in conto degli esercizi precedenti		2.272.898,53
Totale dei residui passivi al 31 dicembre 2010		7.300.979,51

CASSA:Entrate

Titolo I		
Entrate correnti	(+)	8.073.276,78
Titolo II		
Entrate in conto capitale	(+)	0
Totale	(+)	8.073.276,78

Spese

Titolo I		
Spese correnti	(-)	4.947.466,11
Titolo II		
Spese in conto capitale	(-)	7.928,49
Totale	(-)	4.955.394,60
Differenza	(+)	3.117.882,18

5 - Conto consuntivo del Fondo edifici di culto:COMPETENZA

Titolo I - Entrate e spese correnti

Entrate accertate	(+)	9.179.800,83
Spese impegnate	(-)	952.654,51
Differenza	(+)	<u>8.227.146,32</u>

Titolo II - Entrate e spese in conto capitale

Entrate accertate	(+)	2.991.526,25
Spese impegnate	(-)	11.220.593,39
Differenza	(-)	<u>8.229.031,14</u>
Differenza complessiva	(-)	1.884,82

RESIDUI:ATTIVI:

Somme rimaste da riscuotere e da versare in conto dell'esercizio 2010	4.971.581,02
Somme rimaste da riscuotere e da versare in conto degli esercizi precedenti	216.706,11
Totale residui attivi al 31 dicembre 2010	<u>5.188.287,13</u>

PASSIVI:

Somme rimaste da pagare in conto dell'esercizio 2010 10.227.459,76

Somme rimaste da pagare in conto degli esercizi precedenti 2.171.746,54

Totale dei residui passivi al 31 dicembre 2010 12.399.206,30

CASSA:

Entrate

Titolo I
Entrate correnti (+) 7.512.271,75

Titolo II
Entrate in conto capitale (+) 3.067.711,99

Totale (+) 10.579.983,74

Spese

Titolo I
Spese correnti (-) 1.037.452,28

Titolo II
Spese in conto capitale (-) 6.906.948,70

Totale (-) 7.944.400,98
Differenza (+) 2.635.582,76

ALLEGATO L

PAGINA BIANCA

**BILANCIO DELLO STATO PER L'ESERCIZIO FINANZIARIO 2010: ECCEDENZE DA SANARE LEGISLATIVAMENTE
(DETTAGLIO CAPITOLI)**

UNITA' PREVISIONALE DI BASE CAPITOLI		COMPETENZA	RESIDUI	CASSA
MINISTERO DELL'ECONOMIA E DELLE FINANZE				
1	Politiche economico-finanziarie e di bilancio (29)			
1.1	<i>Regolazione giurisdizione e coordinamento del sistema della fiscalita' (29.1)</i>			
1.1.1	FUNZIONAMENTO	-	-	-
	<i>DIPARTIMENTO DELLE FINANZE</i>			
3552	SPESA PER I COMPENSI AI COMPONENTI DELLE COMMISSIONI TRIBUTARIE	+4.609.676,32	-	+4.333.798,43
1.3	<i>Prevenzione e repressione delle frodi e delle violazioni agli obblighi fiscali (29.3)</i>			
1.3.1	FUNZIONAMENTO	-	-	-
	<i>GUARDIA DI FINANZA</i>			
4230	SPESA PER ACQUISTO DI BENI E SERVIZI	+4.242.563,16	+1.308.601,39	-
24	Servizi istituzionali e generali delle amministrazioni pubbliche (32)			
24.3	<i>Servizi e affari generali per le Amministrazioni di competenza (32.3)</i>			
24.3.1	FUNZIONAMENTO	+2.937.115,57	-	-
	<i>DIPARTIMENTO DELL'AMMINISTRAZIONE GENERALE DEL PERSONALE E DEI SERVIZI</i>			
1230	STIPENDI ED ALTRI ASSEGNI FISSI AL PERSONALE AL NETTO DELL'IMPOSTA REGIONALE SULLE ATTIVITA' PRODUTTIVE E DEGLI ONERI SOCIALI A CARICO DELL'AMMINISTRAZIONE	+5.604.550,61	-	+3.805.902,85
1237	ONERI SOCIALI A CARICO DELL'AMMINISTRAZIONE SULLE RETRIBUZIONI CORRISPOSTE AI DIPENDENTI	+1.026.170,83	-	+765.619,92
26	Debito pubblico (34)			
26.1	<i>Oneri per il servizio del debito statale (34.1)</i>			
26.1.5	ONERI DEL DEBITO PUBBLICO	-	-	-
	<i>DIPARTIMENTO DEL TESORO</i>			
2214	INTERESSI SUI BUONI DEL TESORO POLIENNALI E SU OPERAZIONI FINANZIARIE EFFETTUATE SUI BUONI MEDESIMI	-	+8.220,59	-
	TOTALE Cap.	+15.482.960,92	+1.316.821,98	+8.905.321,20
	TOTALE AMMINISTRAZIONE	+2.937.115,57	-	-
MINISTERO DELLO SVILUPPO ECONOMICO				
1	Competitivita' e sviluppo delle imprese (11)			
1.1	<i>Regolamentazione, incentivazione dei settori imprenditoriali, riassetti industriali, sperimentazione tecnologica, lotta alla contraffazione, tutela della proprieta' industriale. (11.5)</i>			
1.1.1	FUNZIONAMENTO	-	-	-
	<i>DIPARTIMENTO PER L'IMPRESA E L'INTERNAZIONALIZZAZIONE</i>			
2101	STIPENDI, RETRIBUZIONI ED ALTRI ASSEGNI FISSI AL PERSONALE DELLE STAZIONI SPERIMENTALI	+17.874,55	-	-
2113	SOMME DOVUTE A TITOLO DI IMPOSTA REGIONALE SULLE ATTIVITA' PRODUTTIVE SULLE RETRIBUZIONI CORRISPOSTE AI DIPENDENTI	+3.044,11	-	-
1.2	<i>Promozione, coordinamento, sostegno e vigilanza del movimento cooperativo (11.6)</i>			
1.2.1	FUNZIONAMENTO	-	-	-
	<i>DIPARTIMENTO PER L'IMPRESA E L'INTERNAZIONALIZZAZIONE</i>			
2106	STIPENDI ED ALTRI ASSEGNI FISSI AL PERSONALE AL NETTO DELL'IMPOSTA REGIONALE SULLE ATTIVITA' PRODUTTIVE E DEGLI ONERI SOCIALI A CARICO DELL'AMMINISTRAZIONE	+67.915,30	-	-
2137	SOMME DOVUTE A TITOLO DI IMPOSTA REGIONALE SULLE ATTIVITA' PRODUTTIVE SULLE RETRIBUZIONI CORRISPOSTE AI DIPENDENTI	+18.042,59	-	-
1.3	<i>Incentivazione per lo sviluppo industriale nell'ambito delle politiche di sviluppo e coesione (11.7)</i>			
1.3.1	FUNZIONAMENTO	+1.763.852,95	-	-
	<i>DIPARTIMENTO PER LO SVILUPPO E LA COESIONE ECONOMICA</i>			
2210	STIPENDI ED ALTRI ASSEGNI FISSI AL PERSONALE AL NETTO DELL'IMPOSTA REGIONALE SULLE ATTIVITA' PRODUTTIVE E DEGLI ONERI SOCIALI A CARICO DELL'AMMINISTRAZIONE	+221.774,87	-	+84.660,87
2214	SOMME DOVUTE A TITOLO DI IMPOSTA REGIONALE SULLE ATTIVITA' PRODUTTIVE SULLE RETRIBUZIONI CORRISPOSTE AI DIPENDENTI	+14.279,12	-	-
2215	ONERI SOCIALI A CARICO DELL'AMMINISTRAZIONE SULLE RETRIBUZIONI CORRISPOSTE AI DIPENDENTI	+8.231,23	-	-
2220	ACQUISTO BENI E SERVIZI	+1.835.219,53	-	+1.266.149,11
2	Sviluppo e riequilibrio territoriale (28)			
2.1	<i>Politiche per lo sviluppo economico ed il miglioramento istituzionale delle aree sottoutilizzate (28.4)</i>			
2.1.1	FUNZIONAMENTO	-	+257.859,57	+1.859.859,68

XVI LEGISLATURA — DISEGNI DI LEGGE E RELAZIONI — DOCUMENTI

UNITA' PREVISIONALE DI BASE CAPITOLI		COMPETENZA	RESIDUI	CASSA
<i>DIPARTIMENTO PER LO SVILUPPO E LA COESIONE ECONOMICA</i>				
5211	SOMME DOVUTE A TITOLO DI IMPOSTA REGIONALE SULLE ATTIVITA' PRODUTTIVE SULLE RETRIBUZIONI CORRISPOSTE AI DIPENDENTI	+167.592,65	-	+73.886,97
5212	ONERI SOCIALI A CARICO DELL'AMMINISTRAZIONE SULLE RETRIBUZIONI CORRISPOSTE AI DIPENDENTI	+291.637,72	-	+165.680,86
5218	STIPENDI ED ALTRI ASSEGNI FISSI AL PERSONALE AL NETTO IRAP E ONERI SOCIALI A CARICO DELL'AMMINISTRAZIONE.	+664.530,42	-	+410.184,42
5235	SPESE PER ACQUISTO DI BENI E SERVIZI	-	+630.303,57	+2.440.423,29
3	Regolazione dei mercati (12)			
3.1	Vigilanza sui mercati e sui prodotti, promozione della concorrenza e tutela dei consumatori (12.4)			
3.1.1	FUNZIONAMENTO	-	-	-
<i>DIPARTIMENTO PER L'IMPRESA E L'INTERNAZIONALIZZAZIONE</i>				
1208	STIPENDI ED ALTRI ASSEGNI FISSI AL PERSONALE AL NETTO DELL'IMPOSTA REGIONALE SULLE ATTIVITA' PRODUTTIVE E DEGLI ONERI SOCIALI A CARICO DELL'AMMINISTRAZIONE	+327.790,60	-	+28.468,60
1223	ONERI SOCIALI A CARICO DELL'AMMINISTRAZIONE SULLE RETRIBUZIONI CORRISPOSTE AI DIPENDENTI	+18.908,30	-	-
1225	SOMME DOVUTE A TITOLO DI IMPOSTA REGIONALE SULLE ATTIVITA' PRODUTTIVE SULLE RETRIBUZIONI CORRISPOSTE AI DIPENDENTI	+96.177,26	-	+60.982,03
4	Commercio internazionale ed internazionalizzazione del sistema produttivo (16)			
4.1	Politica commerciale in ambito internazionale (16.4)			
4.1.1	FUNZIONAMENTO	-	-	-
<i>DIPARTIMENTO PER L'IMPRESA E L'INTERNAZIONALIZZAZIONE</i>				
2651	STIPENDI ED ALTRI ASSEGNI FISSI AL PERSONALE AL NETTO DELL'IMPOSTA REGIONALE SULLE ATTIVITA' PRODUTTIVE E DEGLI ONERI SOCIALI A CARICO DELL'AMMINISTRAZIONE	+41.921,95	-	-
2655	ONERI SOCIALI A CARICO DELL'AMMINISTRAZIONE SULLE RETRIBUZIONI CORRISPOSTE AI DIPENDENTI	+19.540,49	-	-
2656	SOMME DOVUTE A TITOLO DI IMPOSTA REGIONALE SULLE ATTIVITA' PRODUTTIVE SULLE RETRIBUZIONI CORRISPOSTE AI DIPENDENTI	+34.142,79	-	+16.126,79
4.2	Sostegno all'internazionalizzazione delle imprese e promozione del made in Italy (16.5)			
4.2.1	FUNZIONAMENTO	-	-	-
<i>DIPARTIMENTO PER L'IMPRESA E L'INTERNAZIONALIZZAZIONE</i>				
2204	ONERI SOCIALI A CARICO DELL'AMMINISTRAZIONE SULLE RETRIBUZIONI CORRISPOSTE AI DIPENDENTI	+127.402,90	-	+65.904,04
5	Energia e diversificazione delle fonti energetiche (10)			
5.2	Gestione e regolamentazione del settore energetico - nucleare, elettrico e delle energie rinnovabili - e minerario (10.5)			
5.2.1	FUNZIONAMENTO	+113.010,15	-	-
<i>DIPARTIMENTO PER L'ENERGIA</i>				
3514	STIPENDI ED ALTRI ASSEGNI FISSI AL PERSONALE AL NETTO DELL'IMPOSTA REGIONALE SULLE ATTIVITA' PRODUTTIVE E DEGLI ONERI SOCIALI A CARICO DELL'AMMINISTRAZIONE	+89.027,73	-	-
3526	ONERI SOCIALI A CARICO DELL'AMMINISTRAZIONE SULLE RETRIBUZIONI CORRISPOSTE AI DIPENDENTI	+15.791,27	-	-
3529	SOMME DOVUTE A TITOLO DI IMPOSTA REGIONALE SULLE ATTIVITA' PRODUTTIVE SULLE RETRIBUZIONI CORRISPOSTE AI DIPENDENTI	+27.562,05	-	+11.672,97
6	Comunicazioni (15)			
6.1	Pianificazione, regolamentazione, vigilanza e controllo delle comunicazioni elettroniche e radiodiffusione (15.5)			
6.1.1	FUNZIONAMENTO	+1.334.029,49	-	-
<i>DIPARTIMENTO PER LE COMUNICAZIONI</i>				
2491	STIPENDI ED ALTRI ASSEGNI FISSI AL PERSONALE AL NETTO DELL'IMPOSTA REGIONALE SULLE ATTIVITA' PRODUTTIVE E DEGLI ONERI SOCIALI A CARICO DELL'AMMINISTRAZIONE	+712.446,70	-	+488.562,70
2495	SOMME DOVUTE A TITOLO DI IMPOSTA REGIONALE SULLE ATTIVITA' PRODUTTIVE SULLE RETRIBUZIONI CORRISPOSTE AI DIPENDENTI	+229.634,85	-	+159.549,45
2497	ONERI SOCIALI A CARICO DELL'AMMINISTRAZIONE SULLE RETRIBUZIONI CORRISPOSTE AI DIPENDENTI	+522.681,67	-	+319.681,31

XVI LEGISLATURA — DISEGNI DI LEGGE E RELAZIONI — DOCUMENTI

	UNITA' PREVISIONALE DI BASE CAPITOLI	COMPETENZA	RESIDUI	CASSA
	6.2 Normazione, verifiche, certificazioni e sostegno allo sviluppo delle comunicazioni (15.6)			
6.2.1	FUNZIONAMENTO	+6.197,07	-	-
	<i>DIPARTIMENTO PER LE COMUNICAZIONI</i>			
4306	STIPENDI ED ALTRI ASSEGNI FISSI AL PERSONALE AL NETTO DELL'IMPOSTA REGIONALE SULLE ATTIVITA' PRODUTTIVE E DEGLI ONERI SOCIALI A CARICO DELL'AMMINISTRAZIONE	+28.394,12	-	+6.504,12
4312	SOMME DOVUTE A TITOLO DI IMPOSTA REGIONALE SULLE ATTIVITA' PRODUTTIVE SULLE RETRIBUZIONI CORRISPOSTE AI DIPENDENTI	+30.821,66	-	+27.477,72
4317	ONERI SOCIALI A CARICO DELL'AMMINISTRAZIONE SULLE RETRIBUZIONI CORRISPOSTE AI DIPENDENTI	+8.487,62	-	-
	6.3 <i>Regolamentazione e vigilanza del settore postale (15.7)</i>			
6.3.1	FUNZIONAMENTO	+222.514,92	-	-
	<i>DIPARTIMENTO PER LE COMUNICAZIONI</i>			
3891	STIPENDI ED ALTRI ASSEGNI FISSI AL PERSONALE AL NETTO DELL'IMPOSTA REGIONALE SULLE ATTIVITA' PRODUTTIVE E DEGLI ONERI SOCIALI A CARICO DELL'AMMINISTRAZIONE	+132.167,87	-	+65.328,87
3901	SOMME DOVUTE A TITOLO DI IMPOSTA REGIONALE SULLE ATTIVITA' PRODUTTIVE SULLE RETRIBUZIONI CORRISPOSTE AI DIPENDENTI	+22.222,54	-	+13.867,14
3902	ONERI SOCIALI A CARICO DELL'AMMINISTRAZIONE SULLE RETRIBUZIONI CORRISPOSTE AI DIPENDENTI	+74.215,79	-	+46.890,28
	6.7 <i>Servizi di comunicazione elettronica e di radiodiffusione (15.8)</i>			
6.7.1	FUNZIONAMENTO	+336.653,22	-	-
	<i>DIPARTIMENTO PER LE COMUNICAZIONI</i>			
2492	STIPENDI ED ALTRI ASSEGNI FISSI AL PERSONALE AL NETTO DELL'IMPOSTA REGIONALE SULLE ATTIVITA' PRODUTTIVE E DEGLI ONERI SOCIALI A CARICO DELL'AMMINISTRAZIONE	+273.626,74	-	+199.986,81
2502	SOMME DOVUTE A TITOLO DI IMPOSTA REGIONALE SULLE ATTIVITA' PRODUTTIVE SULLE RETRIBUZIONI CORRISPOSTE AI DIPENDENTI	+83.408,81	-	+69.353,64
2503	ONERI SOCIALI A CARICO DELL'AMMINISTRAZIONE SULLE RETRIBUZIONI CORRISPOSTE AI DIPENDENTI	+23.060,03	-	-
	7 Ricerca e innovazione (17)			
	7.1 Sviluppo, innovazione e ricerca in materia di energia ed in ambito minerario ed industriale (17.14)			
7.1.1	FUNZIONAMENTO	+283.561,38	-	-
	<i>DIPARTIMENTO PER L'ENERGIA</i>			
3515	STIPENDI ED ALTRI ASSEGNI FISSI AL PERSONALE AL NETTO DELL'IMPOSTA REGIONALE SULLE ATTIVITA' PRODUTTIVE E DEGLI ONERI SOCIALI A CARICO DELL'AMMINISTRAZIONE	+229.748,09	-	+136.801,09
3530	SOMME DOVUTE A TITOLO DI IMPOSTA REGIONALE SULLE ATTIVITA' PRODUTTIVE SULLE RETRIBUZIONI CORRISPOSTE AI DIPENDENTI	+80.917,23	-	+70.354,75
	7.2 <i>Ricerca e innovazione per la competitività nell'ambito dello sviluppo e coesione (17.17)</i>			
7.2.1	FUNZIONAMENTO	-	-	-
	<i>DIPARTIMENTO PER LO SVILUPPO E LA COESIONE ECONOMICA</i>			
3625	ONERI SOCIALI A CARICO DELL'AMMINISTRAZIONE SULLE RETRIBUZIONI CORRISPOSTE AI DIPENDENTI	+48.474,25	-	+25.995,71
	7.3 <i>Innovazione Tecnologica e ricerca per lo sviluppo delle comunicazioni e della società dell'informazione (17.18)</i>			
7.3.1	FUNZIONAMENTO	+326.766,59	-	+147.827,60
	<i>DIPARTIMENTO PER LE COMUNICAZIONI</i>			
4304	STIPENDI ED ALTRI ASSEGNI FISSI AL PERSONALE AL NETTO DELL'IMPOSTA REGIONALE SULLE ATTIVITA' PRODUTTIVE E DEGLI ONERI SOCIALI A CARICO DELL'AMMINISTRAZIONE	+263.380,36	-	+222.371,36
4314	SOMME DOVUTE A TITOLO DI IMPOSTA REGIONALE SULLE ATTIVITA' PRODUTTIVE SULLE RETRIBUZIONI CORRISPOSTE AI DIPENDENTI	+35.808,71	-	+26.709,60
4315	ONERI SOCIALI A CARICO DELL'AMMINISTRAZIONE SULLE RETRIBUZIONI CORRISPOSTE AI DIPENDENTI	+56.080,58	-	+28.058,38
	9 Servizi istituzionali e generali delle amministrazioni pubbliche (32)			
	9.1 <i>Indirizzo politico (32.2)</i>			
9.1.1	FUNZIONAMENTO	-	-	-
	<i>GABINETTO E UFFICI DI DIRETTA COLLABORAZIONE ALL'OPERA DEL MINISTRO</i>			
1041	ONERI SOCIALI A CARICO DELL'AMMINISTRAZIONE SULLE RETRIBUZIONI CORRISPOSTE AI DIPENDENTI	+49.922,41	-	-
	9.2 <i>Servizi e affari generali per le Amministrazioni di competenza (32.3)</i>			
9.2.1	FUNZIONAMENTO	-	-	-

XVI LEGISLATURA — DISEGNI DI LEGGE E RELAZIONI — DOCUMENTI

	UNITA' PREVISIONALE DI BASE CAPITOLI	COMPETENZA	RESIDUI	CASSA
	UFFICIO PER GLI AFFARI GENERALI E LE RISORSE			
1205	STIPENDI ED ALTRI ASSEGNI FISSI AL PERSONALE AL NETTO DELL'IMPOSTA REGIONALE SULLE ATTIVITA' PRODUTTIVE E DEGLI ONERI SOCIALI A CARICO DELL'AMMINISTRAZIONE	+196.621,67	-	+6.920,74
1217	ONERI SOCIALI A CARICO DELL'AMMINISTRAZIONE SULLE RETRIBUZIONI CORRISPOSTE AI DIPENDENTI	+130.372,22	-	-
1218	SOMME DOVUTE A TITOLO DI IMPOSTA REGIONALE SULLE ATTIVITA' PRODUTTIVE SULLE RETRIBUZIONI CORRISPOSTE AI DIPENDENTI	+14.005,88	-	-
	TOTALE Cap.	+7.354.907,23	+630.303,57	+6.538.553,62
	TOTALE AMMINISTRAZIONE	+4.386.585,77	+257.859,57	+2.007.687,28
	MINISTERO DEL LAVORO E DELLE POLITICHE SOCIALI			
1	Politiche per il lavoro (26)			
1.1	<i>Regolamentazione e vigilanza del lavoro (26.1)</i>			
1.1.1	FUNZIONAMENTO	-	-	-
	<i>DIREZIONE GENERALE DELLE RISORSE UMANE E AFFARI GENERALI</i>			
2917	SPESE PER ACQUISTO DI BENI E SERVIZI	-	+453.456,03	-
	TOTALE Cap.	-	+453.456,03	-
	TOTALE AMMINISTRAZIONE	-	-	-
	MINISTERO DELLA GIUSTIZIA			
1	Giustizia (6)			
1.1	<i>Amministrazione penitenziaria (6.1)</i>			
1.1.1	FUNZIONAMENTO	-	-	-
	<i>DIPARTIMENTO DELL'AMMINISTRAZIONE PENITENZIARIA</i>			
1601	STIPENDI, RETRIBUZIONI ED ALTRI ASSEGNI FISSI AGLI APPARTENENTI AL CORPO DI POLIZIA PENITENZIARIA AL NETTO DELL'IMPOSTA REGIONALE SULLE ATTIVITA' PRODUTTIVE E DEGLI ONERI SOCIALI A CARICO DELL'AMMINISTRAZIONE	+4.733.177,95	-	-
1602	STIPENDI ED ALTRI ASSEGNI FISSI AL PERSONALE DELLA MAGISTRATURA IN SERVIZIO PRESSO L'AMMINISTRAZIONE CENTRALE AL NETTO DELL'IMPOSTA REGIONALE SULLE ATTIVITA' PRODUTTIVE E DEGLI ONERI SOCIALI A CARICO DELL'AMMINISTRAZIONE.	+166.043,15	-	+166.043,15
	<i>1.2 Giustizia civile e penale (6.2)</i>			
1.2.1	FUNZIONAMENTO	-	-	-
	<i>DIPARTIMENTO DELL'ORGANIZZAZIONE GIUDIZIARIA, DEL PERSONALE E DEI SERVIZI</i>			
1420	ONERI SOCIALI A CARICO DELL'AMMINISTRAZIONE SULLE RETRIBUZIONI CORRISPOSTE AI DIPENDENTI	+22.305.689,70	-	+61.609.491,71
1.2.2	INTERVENTI	-	-	-
	<i>DIPARTIMENTO DEGLI AFFARI DI GIUSTIZIA</i>			
1362	INDENNITA' DA CORRISPONDERE AI GIUDICI DI PACE, AI GIUDICI ONORARI AGGREGATI, GIUDICI ONORARI DI TRIBUNALE E VICE PROCURATORI ONORARI COMPRESIVE DEGLI ONERI SOCIALI E DELL'IRAP A CARICO DELLO STATO	+1.406.851,65	-	+1.827.141,72
	<i>1.3 Giustizia minorile (6.3)</i>			
1.3.1	FUNZIONAMENTO	-	-	-
	<i>DIPARTIMENTO PER LA GIUSTIZIA MINORILE</i>			
2016	INDENNITA', SERVIZIO NOTTURNO E FESTIVO ED ALTRI ASSEGNI VARI STABILITI PER LEGGE PER LA POLIZIA PENITENZIARIA IN SERVIZIO PRESSO LA GIUSTIZIA MINORILE	-	+34.720,53	-
2061	SPESE PER ACQUISTO DI BENI E SERVIZI	+108.771,77	-	+207.282,82
2	Servizi istituzionali e generali delle amministrazioni pubbliche (32)			
2.1	<i>Indirizzo politico (32.2)</i>			
2.1.1	FUNZIONAMENTO	+34.046,17	-	-
	<i>GABINETTO E UFFICI DI DIRETTA COLLABORAZIONE ALL'OPERA DEL MINISTRO</i>			
1005	STIPENDI, RETRIBUZIONI ED ALTRI ASSEGNI FISSI AL PERSONALE DELLE CANCELLERIE E SEGRETERIE GIUDIZIARIE, AL NETTO DELL'IMPOSTA REGIONALE SULLE ATTIVITA' PRODUTTIVE E DEGLI ONERI SOCIALI A CARICO DELL'AMMINISTRAZIONE	+525.458,38	-	+224.434,38
1008	STIPENDI ED ALTRI ASSEGNI FISSI AL PERSONALE DELLA MAGISTRATURA IN SERVIZIO PRESSO L'AMMINISTRAZIONE CENTRALE AL NETTO DELL'IMPOSTA REGIONALE SULLE ATTIVITA' PRODUTTIVE E DEGLI ONERI SOCIALI A CARICO DELL'AMMINISTRAZIONE.	+393.886,06	-	+393.886,06
	TOTALE Cap.	+29.639.878,66	+34.720,53	+64.428.279,84
	TOTALE AMMINISTRAZIONE	+34.046,17	-	-
	MINISTERO DEGLI AFFARI ESTERI			
2	Servizi istituzionali e generali delle amministrazioni pubbliche (32)			
2.1	<i>Indirizzo politico (32.2)</i>			

XVI LEGISLATURA — DISEGNI DI LEGGE E RELAZIONI — DOCUMENTI

	UNITA' PREVISIONALE DI BASE CAPITOLI	COMPETENZA	RESIDUI	CASSA
2.1.1	FUNZIONAMENTO	-	-	-
	<i>GABINETTO E UFFICI DI DIRETTA COLLABORAZIONE ALL'OPERA DEL MINISTRO</i>			
1057	ONERI SOCIALI A CARICO DELL'AMMINISTRAZIONE SULLE RETRIBUZIONI CORRISPOSTE AI DIPENDENTI	+75.394,72	-	+49.859,55
1058	SOMME DOVUTE A TITOLO DI IMPOSTA REGIONALE SULLE ATTIVITA' PRODUTTIVE SULLE RETRIBUZIONI CORRISPOSTE AI DIPENDENTI	+78.621,81	-	+70.461,21
2.2	2.2 Servizi e affari generali per le Amministrazioni di competenza (32.3)			
2.2.1	FUNZIONAMENTO	-	-	-
	<i>DIREZIONE GENERALE PER GLI AFFARI AMMINISTRATIVI, DI BILANCIO E IL PATRIMONIO</i>			
1301	STIPENDI ED ALTRI ASSEGNI FISSI AL PERSONALE AL NETTO DELL'IMPOSTA REGIONALE SULLE ATTIVITA' PRODUTTIVE E DEGLI ONERI SOCIALI A CARICO DELL'AMMINISTRAZIONE	+4.160.727,21	-	+3.051.667,21
1303	SOMME DOVUTE A TITOLO DI IMPOSTA REGIONALE SULLE ATTIVITA' PRODUTTIVE SULLE RETRIBUZIONI CORRISPOSTE AI DIPENDENTI	+347.682,75	-	+163.889,82
	TOTALE Cap.	+4.662.426,49	-	+3.335.877,79
	TOTALE AMMINISTRAZIONE	-	-	-
	MINISTERO DELL'ISTRUZIONE, DELL'UNIVERSITA' E DELLA RICERCA			
1	Istruzione scolastica (22)			
1.1	1.1 Programmazione e coordinamento dell'istruzione scolastica (22.1)			
1.1.1	FUNZIONAMENTO	-	-	-
	<i>DIPARTIMENTO PER L'ISTRUZIONE</i>			
1380	SOMME DOVUTE A TITOLO DI IMPOSTA REGIONALE SULLE ATTIVITA' PRODUTTIVE SULLE RETRIBUZIONI CORRISPOSTE AI DIPENDENTI	+2.307,30	-	-
	<i>UFFICIO SCOLASTICO REGIONALE PER IL PIEMONTE</i>			
2289	STIPENDI ED ALTRI ASSEGNI FISSI AL PERSONALE AL NETTO DELL'IMPOSTA REGIONALE SULLE ATTIVITA' PRODUTTIVE E DEGLI ONERI SOCIALI A CARICO DELL'AMMINISTRAZIONE	+246.452,32	-	+46.592,32
2300	SOMME DOVUTE A TITOLO DI IMPOSTA REGIONALE SULLE ATTIVITA' PRODUTTIVE SULLE RETRIBUZIONI CORRISPOSTE AI DIPENDENTI	+8.216,50	-	-
	<i>UFFICIO SCOLASTICO REGIONALE PER L'EMILIA ROMAGNA</i>			
2835	STIPENDI ED ALTRI ASSEGNI FISSI AL PERSONALE AL NETTO DELL'IMPOSTA REGIONALE SULLE ATTIVITA' PRODUTTIVE E DEGLI ONERI SOCIALI A CARICO DELL'AMMINISTRAZIONE	+280.153,82	-	-
2846	SOMME DOVUTE A TITOLO DI IMPOSTA REGIONALE SULLE ATTIVITA' PRODUTTIVE SULLE RETRIBUZIONI CORRISPOSTE AI DIPENDENTI	+4.564,77	-	-
	<i>UFFICIO SCOLASTICO REGIONALE PER LA TOSCANA</i>			
3218	STIPENDI ED ALTRI ASSEGNI FISSI AL PERSONALE AL NETTO DELL'IMPOSTA REGIONALE SULLE ATTIVITA' PRODUTTIVE E DEGLI ONERI SOCIALI A CARICO DELL'AMMINISTRAZIONE	+287.545,16	-	+63.384,16
3229	SOMME DOVUTE A TITOLO DI IMPOSTA REGIONALE SULLE ATTIVITA' PRODUTTIVE SULLE RETRIBUZIONI CORRISPOSTE AI DIPENDENTI	+5.563,79	-	-
	<i>UFFICIO SCOLASTICO REGIONALE PER L'UMBRIA</i>			
3400	STIPENDI ED ALTRI ASSEGNI FISSI AL PERSONALE AL NETTO DELL'IMPOSTA REGIONALE SULLE ATTIVITA' PRODUTTIVE E DEGLI ONERI SOCIALI A CARICO DELL'AMMINISTRAZIONE	+246.399,11	-	+157.134,11
3402	SOMME DOVUTE A TITOLO DI IMPOSTA REGIONALE SULLE ATTIVITA' PRODUTTIVE SULLE RETRIBUZIONI CORRISPOSTE AI DIPENDENTI	+17.605,75	-	+10.018,75
3403	ONERI SOCIALI A CARICO DELL'AMMINISTRAZIONE SULLE RETRIBUZIONI CORRISPOSTE AI DIPENDENTI	+38.079,07	-	+11.398,07
	<i>UFFICIO SCOLASTICO REGIONALE PER IL LAZIO</i>			
3582	STIPENDI ED ALTRI ASSEGNI FISSI AL PERSONALE AL NETTO DELL'IMPOSTA REGIONALE SULLE ATTIVITA' PRODUTTIVE E DEGLI ONERI SOCIALI A CARICO DELL'AMMINISTRAZIONE	+4.946,34	-	-
	<i>UFFICIO SCOLASTICO REGIONALE PER LE MARCHE</i>			
3764	STIPENDI ED ALTRI ASSEGNI FISSI AL PERSONALE AL NETTO DELL'IMPOSTA REGIONALE SULLE ATTIVITA' PRODUTTIVE E DEGLI ONERI SOCIALI A CARICO DELL'AMMINISTRAZIONE	+135.090,88	-	-
3775	SOMME DOVUTE A TITOLO DI IMPOSTA REGIONALE SULLE ATTIVITA' PRODUTTIVE SULLE RETRIBUZIONI CORRISPOSTE AI DIPENDENTI	+3.381,57	-	-
	<i>UFFICIO SCOLASTICO REGIONALE PER LA SICILIA</i>			
5230	STIPENDI ED ALTRI ASSEGNI FISSI AL PERSONALE AL NETTO DELL'IMPOSTA REGIONALE SULLE ATTIVITA' PRODUTTIVE E DEGLI ONERI SOCIALI A CARICO DELL'AMMINISTRAZIONE	+335.172,40	-	+27.947,38

XVI LEGISLATURA — DISEGNI DI LEGGE E RELAZIONI — DOCUMENTI

	UNITA' PREVISIONALE DI BASE CAPITOLI	COMPETENZA	RESIDUI	CASSA
5241	SOMME DOVUTE A TITOLO DI IMPOSTA REGIONALE SULLE ATTIVITA' PRODUTTIVE SULLE RETRIBUZIONI CORRISPOSTE AI DIPENDENTI	+7.346,86	-	-
	<i>1.2 Istruzione prescolastica (22.2)</i>			
1.2.1	FUNZIONAMENTO	-	-	-
	<i>UFFICIO SCOLASTICO REGIONALE PER LA LOMBARDIA</i>			
2156	STIPENDI, RETRIBUZIONI ED ALTRI ASSEGNI FISSI AI DIRIGENTI SCOLASTICI, AL PERSONALE DOCENTE, EDUCATIVO, AMMINISTRATIVO, TECNICO ED AUSILIARIO, A TEMPO INDETERMINATO, CON ESCLUSIONE DELL'IRAP E DEGLI ONERI SOCIALI A CARICO DELL'AMMINISTRAZIONE.	+2.249.103,11	-	+2.249.103,11
2159	SPESE PER L'INSEGNAMENTO DELLA RELIGIONE CATTOLICA E PER LE ATTIVITA' ALTERNATIVE ALL'INSEGNAMENTO DELLA RELIGIONE CATTOLICA, CON L'ESCLUSIONE DELL'IRAP E DEGLI ONERI SOCIALI A CARICO DELL'AMMINISTRAZIONE.	+117.255,53	-	+117.255,53
2166	SPESE PER LE SUPPLENZE, A TEMPO DETERMINATO DEL PERSONALE DOCENTE, EDUCATIVO, AMMINISTRATIVO, TECNICO ED AUSILIARIO, CON ESCLUSIONE DELL'IRAP E DEGLI ONERI SOCIALI A CARICO DELL'AMMINISTRAZIONE.	-	+47,12	-
	<i>UFFICIO SCOLASTICO REGIONALE PER IL PIEMONTE</i>			
2347	STIPENDI, RETRIBUZIONI ED ALTRI ASSEGNI FISSI AI DIRIGENTI SCOLASTICI, AL PERSONALE DOCENTE, EDUCATIVO, AMMINISTRATIVO, TECNICO ED AUSILIARIO, A TEMPO INDETERMINATO, CON ESCLUSIONE DELL'IRAP E DEGLI ONERI SOCIALI A CARICO DELL'AMMINISTRAZIONE.	+1.541.398,26	+4.658,86	+1.546.057,12
2350	SPESE PER L'INSEGNAMENTO DELLA RELIGIONE CATTOLICA E PER LE ATTIVITA' ALTERNATIVE ALL'INSEGNAMENTO DELLA RELIGIONE CATTOLICA, CON L'ESCLUSIONE DELL'IRAP E DEGLI ONERI SOCIALI A CARICO DELL'AMMINISTRAZIONE.	+27.975,44	-	+27.975,44
2357	SPESE PER LE SUPPLENZE, A TEMPO DETERMINATO DEL PERSONALE DOCENTE, EDUCATIVO, AMMINISTRATIVO, TECNICO ED AUSILIARIO, CON ESCLUSIONE DELL'IRAP E DEGLI ONERI SOCIALI A CARICO DELL'AMMINISTRAZIONE.	-	+1.853,44	-
	<i>UFFICIO SCOLASTICO REGIONALE PER LA LIGURIA</i>			
2533	STIPENDI, RETRIBUZIONI ED ALTRI ASSEGNI FISSI AI DIRIGENTI SCOLASTICI, AL PERSONALE DOCENTE, EDUCATIVO, AMMINISTRATIVO, TECNICO ED AUSILIARIO, A TEMPO INDETERMINATO, CON ESCLUSIONE DELL'IRAP E DEGLI ONERI SOCIALI A CARICO DELL'AMMINISTRAZIONE.	+587.156,26	-	+570.257,36
2539	SPESE PER L'INSEGNAMENTO DELLA RELIGIONE CATTOLICA E PER LE ATTIVITA' ALTERNATIVE ALL'INSEGNAMENTO DELLA RELIGIONE CATTOLICA, CON L'ESCLUSIONE DELL'IRAP E DEGLI ONERI SOCIALI A CARICO DELL'AMMINISTRAZIONE.	+27.921,40	-	+27.921,40
	<i>UFFICIO SCOLASTICO REGIONALE PER IL VENETO</i>			
2698	STIPENDI, RETRIBUZIONI ED ALTRI ASSEGNI FISSI AI DIRIGENTI SCOLASTICI, AL PERSONALE DOCENTE, EDUCATIVO, AMMINISTRATIVO, TECNICO ED AUSILIARIO, A TEMPO INDETERMINATO, CON ESCLUSIONE DELL'IRAP E DEGLI ONERI SOCIALI A CARICO DELL'AMMINISTRAZIONE.	+991.664,58	-	+991.664,58
2714	SPESE PER LE SUPPLENZE, A TEMPO DETERMINATO DEL PERSONALE DOCENTE, EDUCATIVO, AMMINISTRATIVO, TECNICO ED AUSILIARIO, CON ESCLUSIONE DELL'IRAP E DEGLI ONERI SOCIALI A CARICO DELL'AMMINISTRAZIONE.	-	+966,77	-
	<i>UFFICIO SCOLASTICO REGIONALE PER L'EMILIA ROMAGNA</i>			
2913	STIPENDI, RETRIBUZIONI ED ALTRI ASSEGNI FISSI AI DIRIGENTI SCOLASTICI, AL PERSONALE DOCENTE, EDUCATIVO, AMMINISTRATIVO, TECNICO ED AUSILIARIO, A TEMPO INDETERMINATO, CON ESCLUSIONE DELL'IRAP E DEGLI ONERI SOCIALI A CARICO DELL'AMMINISTRAZIONE.	+446.113,82	-	+446.113,82
2919	SPESE PER LE SUPPLENZE, A TEMPO DETERMINATO DEL PERSONALE DOCENTE, EDUCATIVO, AMMINISTRATIVO, TECNICO ED AUSILIARIO, CON ESCLUSIONE DELL'IRAP E DEGLI ONERI SOCIALI A CARICO DELL'AMMINISTRAZIONE.	-	+51,88	-
	<i>UFFICIO SCOLASTICO REGIONALE PER IL FRIULI- VENEZIA- GIULIA</i>			
3077	STIPENDI, RETRIBUZIONI ED ALTRI ASSEGNI FISSI AI DIRIGENTI SCOLASTICI, AL PERSONALE DOCENTE, EDUCATIVO, AMMINISTRATIVO, TECNICO ED AUSILIARIO, A TEMPO INDETERMINATO, CON ESCLUSIONE DELL'IRAP E DEGLI ONERI SOCIALI A CARICO DELL'AMMINISTRAZIONE.	+402.160,27	-	+402.160,27
3094	SPESE PER L'INSEGNAMENTO DELLA RELIGIONE CATTOLICA E PER LE ATTIVITA' ALTERNATIVE ALL'INSEGNAMENTO DELLA RELIGIONE CATTOLICA, CON L'ESCLUSIONE DELL'IRAP E DEGLI ONERI SOCIALI A CARICO DELL'AMMINISTRAZIONE.	+49.698,54	-	+49.698,54
	<i>UFFICIO SCOLASTICO REGIONALE PER LA TOSCANA</i>			
3262	STIPENDI, RETRIBUZIONI ED ALTRI ASSEGNI FISSI AI DIRIGENTI SCOLASTICI, AL PERSONALE DOCENTE, EDUCATIVO, AMMINISTRATIVO, TECNICO ED AUSILIARIO, A TEMPO INDETERMINATO, CON ESCLUSIONE DELL'IRAP E DEGLI ONERI SOCIALI A CARICO DELL'AMMINISTRAZIONE.	+27.326,55	-	+34.623,55

XVI LEGISLATURA — DISEGNI DI LEGGE E RELAZIONI — DOCUMENTI

	UNITA' PREVISIONALE DI BASE CAPITOLI	COMPETENZA	RESIDUI	CASSA
3274	SPESE PER L'INSEGNAMENTO DELLA RELIGIONE CATTOLICA E PER LE ATTIVITA' ALTERNATIVE ALL'INSEGNAMENTO DELLA RELIGIONE CATTOLICA, CON L'ESCLUSIONE DELL'IRAP E DEGLI ONERI SOCIALI A CARICO DELL'AMMINISTRAZIONE.	+87.744,60	-	+87.744,60
	<i>UFFICIO SCOLASTICO REGIONALE PER L'UMBRIA</i>			
3458	STIPENDI, RETRIBUZIONI ED ALTRI ASSEGNI FISSI AI DIRIGENTI SCOLASTICI, AL PERSONALE DOCENTE, EDUCATIVO, AMMINISTRATIVO, TECNICO ED AUSILIARIO, A TEMPO INDETERMINATO, CON ESCLUSIONE DELL'IRAP E DEGLI ONERI SOCIALI A CARICO DELL'AMMINISTRAZIONE	+543.623,39	-	+543.623,39
3461	SPESE PER L'INSEGNAMENTO DELLA RELIGIONE CATTOLICA E PER LE ATTIVITA' ALTERNATIVE ALL'INSEGNAMENTO DELLA RELIGIONE CATTOLICA, CON L'ESCLUSIONE DELL'IRAP E DEGLI ONERI SOCIALI A CARICO DELL'AMMINISTRAZIONE.	+19.869,40	-	+19.869,40
	<i>UFFICIO SCOLASTICO REGIONALE PER IL LAZIO</i>			
3640	STIPENDI, RETRIBUZIONI ED ALTRI ASSEGNI FISSI AI DIRIGENTI SCOLASTICI, AL PERSONALE DOCENTE, EDUCATIVO, AMMINISTRATIVO, TECNICO ED AUSILIARIO, A TEMPO INDETERMINATO, CON ESCLUSIONE DELL'IRAP E DEGLI ONERI SOCIALI A CARICO DELL'AMMINISTRAZIONE.	+2.035.158,82	-	+2.098.240,05
3650	SPESE PER LE SUPPLENZE, A TEMPO DETERMINATO DEL PERSONALE DOCENTE, EDUCATIVO, AMMINISTRATIVO, TECNICO ED AUSILIARIO, CON ESCLUSIONE DELL'IRAP E DEGLI ONERI SOCIALI A CARICO DELL'AMMINISTRAZIONE.	-	+266,59	-
	<i>UFFICIO SCOLASTICO REGIONALE PER LE MARCHE</i>			
3822	STIPENDI, RETRIBUZIONI ED ALTRI ASSEGNI FISSI AI DIRIGENTI SCOLASTICI, AL PERSONALE DOCENTE, EDUCATIVO, AMMINISTRATIVO, TECNICO ED AUSILIARIO, A TEMPO INDETERMINATO, CON ESCLUSIONE DELL'IRAP E DEGLI ONERI SOCIALI A CARICO DELL'AMMINISTRAZIONE.	+596.389,60	-	+597.982,60
3825	SPESE PER L'INSEGNAMENTO DELLA RELIGIONE CATTOLICA E PER LE ATTIVITA' ALTERNATIVE ALL'INSEGNAMENTO DELLA RELIGIONE CATTOLICA, CON L'ESCLUSIONE DELL'IRAP E DEGLI ONERI SOCIALI A CARICO DELL'AMMINISTRAZIONE.	+62.529,90	-	+62.529,90
3832	SPESE PER LE SUPPLENZE, A TEMPO DETERMINATO DEL PERSONALE DOCENTE, EDUCATIVO, AMMINISTRATIVO, TECNICO ED AUSILIARIO, CON ESCLUSIONE DELL'IRAP E DEGLI ONERI SOCIALI A CARICO DELL'AMMINISTRAZIONE.	-	+1.421,43	-
	<i>UFFICIO SCOLASTICO REGIONALE PER L'ABRUZZO</i>			
4185	STIPENDI, RETRIBUZIONI ED ALTRI ASSEGNI FISSI AI DIRIGENTI SCOLASTICI, AL PERSONALE DOCENTE, EDUCATIVO, AMMINISTRATIVO, TECNICO ED AUSILIARIO, A TEMPO INDETERMINATO, CON ESCLUSIONE DELL'IRAP E DEGLI ONERI SOCIALI A CARICO DELL'AMMINISTRAZIONE.	+789.566,04	+6.328,65	+795.894,69
4188	SPESE PER L'INSEGNAMENTO DELLA RELIGIONE CATTOLICA E PER LE ATTIVITA' ALTERNATIVE ALL'INSEGNAMENTO DELLA RELIGIONE CATTOLICA, CON L'ESCLUSIONE DELL'IRAP E DEGLI ONERI SOCIALI A CARICO DELL'AMMINISTRAZIONE.	+62.812,49	-	+62.812,49
4195	SPESE PER LE SUPPLENZE, A TEMPO DETERMINATO DEL PERSONALE DOCENTE, EDUCATIVO, AMMINISTRATIVO, TECNICO ED AUSILIARIO, CON ESCLUSIONE DELL'IRAP E DEGLI ONERI SOCIALI A CARICO DELL'AMMINISTRAZIONE.	-	+72,18	-
	<i>UFFICIO SCOLASTICO REGIONALE PER LA PUGLIA</i>			
4368	SPESE PER L'INSEGNAMENTO DELLA RELIGIONE CATTOLICA E PER LE ATTIVITA' ALTERNATIVE ALL'INSEGNAMENTO DELLA RELIGIONE CATTOLICA, CON L'ESCLUSIONE DELL'IRAP E DEGLI ONERI SOCIALI A CARICO DELL'AMMINISTRAZIONE.	+76.504,96	+3.246,75	+79.751,71
4371	SPESE PER LE SUPPLENZE, A TEMPO DETERMINATO DEL PERSONALE DOCENTE, EDUCATIVO, AMMINISTRATIVO, TECNICO ED AUSILIARIO, CON ESCLUSIONE DELL'IRAP E DEGLI ONERI SOCIALI A CARICO DELL'AMMINISTRAZIONE.	-	+3.760,89	-
	<i>UFFICIO SCOLASTICO REGIONALE PER LA CAMPANIA</i>			
4555	STIPENDI, RETRIBUZIONI ED ALTRI ASSEGNI FISSI AI DIRIGENTI SCOLASTICI, AL PERSONALE DOCENTE, EDUCATIVO, AMMINISTRATIVO, TECNICO ED AUSILIARIO, A TEMPO INDETERMINATO, CON ESCLUSIONE DELL'IRAP E DEGLI ONERI SOCIALI A CARICO DELL'AMMINISTRAZIONE.	+719.195,35	-	+754.519,97
4558	SPESE PER L'INSEGNAMENTO DELLA RELIGIONE CATTOLICA E PER LE ATTIVITA' ALTERNATIVE ALL'INSEGNAMENTO DELLA RELIGIONE CATTOLICA, CON L'ESCLUSIONE DELL'IRAP E DEGLI ONERI SOCIALI A CARICO DELL'AMMINISTRAZIONE.	+62.611,89	+4.754,52	+67.366,41
4565	SPESE PER LE SUPPLENZE, A TEMPO DETERMINATO DEL PERSONALE DOCENTE, EDUCATIVO, AMMINISTRATIVO, TECNICO ED AUSILIARIO, CON ESCLUSIONE DELL'IRAP E DEGLI ONERI SOCIALI A CARICO DELL'AMMINISTRAZIONE.	-	+936,08	-

XVI LEGISLATURA — DISEGNI DI LEGGE E RELAZIONI — DOCUMENTI

	UNITA' PREVISIONALE DI BASE CAPITOLI	COMPETENZA	RESIDUI	CASSA
	<i>UFFICIO SCOLASTICO REGIONALE PER LA BASILICATA</i>			
4760	STIPENDI, RETRIBUZIONI ED ALTRI ASSEgni FISSI AI DIRIGENTI SCOLASTICI, AL PERSONALE DOCENTE, EDUCATIVO, AMMINISTRATIVO, TECNICO ED AUSILIARIO, A TEMPO INDETERMINATO, CON ESCLUSIONE DELL'IRAP E DEGLI ONERI SOCIALI A CARICO DELL'AMMINISTRAZIONE.	-	+9.868,20	-
	<i>UFFICIO SCOLASTICO REGIONALE PER LA CALABRIA</i>			
4922	STIPENDI, RETRIBUZIONI ED ALTRI ASSEgni FISSI AI DIRIGENTI SCOLASTICI, AL PERSONALE DOCENTE, EDUCATIVO, AMMINISTRATIVO, TECNICO ED AUSILIARIO, A TEMPO INDETERMINATO, CON ESCLUSIONE DELL'IRAP E DEGLI ONERI SOCIALI A CARICO DELL'AMMINISTRAZIONE.	+19.041,31	-	+19.041,31
	<i>UFFICIO SCOLASTICO REGIONALE PER LA SARDEGNA</i>			
5092	STIPENDI, RETRIBUZIONI ED ALTRI ASSEgni FISSI AI DIRIGENTI SCOLASTICI, AL PERSONALE DOCENTE, EDUCATIVO, AMMINISTRATIVO, TECNICO ED AUSILIARIO, A TEMPO INDETERMINATO, CON ESCLUSIONE DELL'IRAP E DEGLI ONERI SOCIALI A CARICO DELL'AMMINISTRAZIONE.	-	+20.583,85	-
5105	SPESE PER L'INSEGNAMENTO DELLA RELIGIONE CATTOLICA E PER LE ATTIVITA' ALTERNATIVE ALL'INSEGNAMENTO DELLA RELIGIONE CATTOLICA, CON L'ESCLUSIONE DELL'IRAP E DEGLI ONERI SOCIALI A CARICO DELL'AMMINISTRAZIONE.	+37.760,38	-	+37.760,38
5108	SPESE PER LE SUPPLENZE, A TEMPO DETERMINATO DEL PERSONALE DOCENTE, EDUCATIVO, AMMINISTRATIVO, TECNICO ED AUSILIARIO, CON ESCLUSIONE DELL'IRAP E DEGLI ONERI SOCIALI A CARICO DELL'AMMINISTRAZIONE.	-	+6.425,20	-
	<i>UFFICIO SCOLASTICO REGIONALE PER LA SICILIA</i>			
5291	SPESE PER L'INSEGNAMENTO DELLA RELIGIONE CATTOLICA E PER LE ATTIVITA' ALTERNATIVE ALL'INSEGNAMENTO DELLA RELIGIONE CATTOLICA, CON L'ESCLUSIONE DELL'IRAP E DEGLI ONERI SOCIALI A CARICO DELL'AMMINISTRAZIONE.	+58.083,07	+1.264,94	+59.348,01
5298	SPESE PER LE SUPPLENZE, A TEMPO DETERMINATO DEL PERSONALE DOCENTE, EDUCATIVO, AMMINISTRATIVO, TECNICO ED AUSILIARIO, CON ESCLUSIONE DELL'IRAP E DEGLI ONERI SOCIALI A CARICO DELL'AMMINISTRAZIONE.	-	+2.440,25	-
	<i>1.3 Istruzione primaria (22.11)</i>			
1.3.1	FUNZIONAMENTO	-	-	-
	<i>UFFICIO SCOLASTICO REGIONALE PER LA LOMBARDIA</i>			
2154	STIPENDI, RETRIBUZIONI ED ALTRI ASSEgni FISSI AI DIRIGENTI SCOLASTICI, AL PERSONALE DOCENTE, EDUCATIVO, AMMINISTRATIVO, TECNICO ED AUSILIARIO, A TEMPO INDETERMINATO, CON ESCLUSIONE DELL'IRAP E DEGLI ONERI SOCIALI A CARICO DELL'AMMINISTRAZIONE.	+2.832.501,40	-	+3.700.900,06
2157	SPESE PER L'INSEGNAMENTO DELLA RELIGIONE CATTOLICA E PER LE ATTIVITA' ALTERNATIVE ALL'INSEGNAMENTO DELLA RELIGIONE CATTOLICA, CON L'ESCLUSIONE DELL'IRAP E DEGLI ONERI SOCIALI A CARICO DELL'AMMINISTRAZIONE.	-	+3.010,32	-
2160	SPESE PER LE SUPPLENZE, A TEMPO DETERMINATO DEL PERSONALE DOCENTE, EDUCATIVO, AMMINISTRATIVO, TECNICO ED AUSILIARIO, CON ESCLUSIONE DELL'IRAP E DEGLI ONERI SOCIALI A CARICO DELL'AMMINISTRAZIONE.	-	+6.306,55	-
	<i>UFFICIO SCOLASTICO REGIONALE PER IL PIEMONTE</i>			
2345	STIPENDI, RETRIBUZIONI ED ALTRI ASSEgni FISSI AI DIRIGENTI SCOLASTICI, AL PERSONALE DOCENTE, EDUCATIVO, AMMINISTRATIVO, TECNICO ED AUSILIARIO, A TEMPO INDETERMINATO, CON ESCLUSIONE DELL'IRAP E DEGLI ONERI SOCIALI A CARICO DELL'AMMINISTRAZIONE.	+2.258.004,12	-	+2.993.411,22
2348	SPESE PER L'INSEGNAMENTO DELLA RELIGIONE CATTOLICA E PER LE ATTIVITA' ALTERNATIVE ALL'INSEGNAMENTO DELLA RELIGIONE CATTOLICA, CON L'ESCLUSIONE DELL'IRAP E DEGLI ONERI SOCIALI A CARICO DELL'AMMINISTRAZIONE.	+196.329,35	+2.105,06	+198.434,41
2351	SPESE PER LE SUPPLENZE, A TEMPO DETERMINATO DEL PERSONALE DOCENTE, EDUCATIVO, AMMINISTRATIVO, TECNICO ED AUSILIARIO, CON ESCLUSIONE DELL'IRAP E DEGLI ONERI SOCIALI A CARICO DELL'AMMINISTRAZIONE.	-	+7.859,97	-
	<i>UFFICIO SCOLASTICO REGIONALE PER LA LIGURIA</i>			
2531	STIPENDI, RETRIBUZIONI ED ALTRI ASSEgni FISSI AI DIRIGENTI SCOLASTICI, AL PERSONALE DOCENTE, EDUCATIVO, AMMINISTRATIVO, TECNICO ED AUSILIARIO, A TEMPO INDETERMINATO, CON ESCLUSIONE DELL'IRAP E DEGLI ONERI SOCIALI A CARICO DELL'AMMINISTRAZIONE.	+1.555.133,21	-	+1.821.376,70
2540	SPESE PER LE SUPPLENZE, A TEMPO DETERMINATO DEL PERSONALE DOCENTE, EDUCATIVO, AMMINISTRATIVO, TECNICO ED AUSILIARIO, CON ESCLUSIONE DELL'IRAP E DEGLI ONERI SOCIALI A CARICO DELL'AMMINISTRAZIONE.	-	+1.614,07	-

XVI LEGISLATURA — DISEGNI DI LEGGE E RELAZIONI — DOCUMENTI

	UNITA' PREVISIONALE DI BASE CAPITOLI	COMPETENZA	RESIDUI	CASSA
	<i>UFFICIO SCOLASTICO REGIONALE PER IL VENETO</i>			
2696	STIPENDI, RETRIBUZIONI ED ALTRI ASSEGNI FISSI AI DIRIGENTI SCOLASTICI, AL PERSONALE DOCENTE, EDUCATIVO, AMMINISTRATIVO, TECNICO ED AUSILIARIO, A TEMPO INDETERMINATO, CON ESCLUSIONE DELL'IRAP E DEGLI ONERI SOCIALI A CARICO DELL'AMMINISTRAZIONE.	+626.195,90	-	+1.003.761,76
2712	SPESE PER LE SUPPLENZE, A TEMPO DETERMINATO DEL PERSONALE DOCENTE, EDUCATIVO, AMMINISTRATIVO, TECNICO ED AUSILIARIO, CON ESCLUSIONE DELL'IRAP E DEGLI ONERI SOCIALI A CARICO DELL'AMMINISTRAZIONE.	-	+2.324,55	-
	<i>UFFICIO SCOLASTICO REGIONALE PER L'EMILIA ROMAGNA</i>			
2917	SPESE PER LE SUPPLENZE, A TEMPO DETERMINATO DEL PERSONALE DOCENTE, EDUCATIVO, AMMINISTRATIVO, TECNICO ED AUSILIARIO, CON ESCLUSIONE DELL'IRAP E DEGLI ONERI SOCIALI A CARICO DELL'AMMINISTRAZIONE.	-	+365,26	-
	<i>UFFICIO SCOLASTICO REGIONALE PER IL FRULI- VENEZIA- GIULIA</i>			
3075	STIPENDI, RETRIBUZIONI ED ALTRI ASSEGNI FISSI AI DIRIGENTI SCOLASTICI, AL PERSONALE DOCENTE, EDUCATIVO, AMMINISTRATIVO, TECNICO ED AUSILIARIO, A TEMPO INDETERMINATO, CON ESCLUSIONE DELL'IRAP E DEGLI ONERI SOCIALI A CARICO DELL'AMMINISTRAZIONE.	+1.231.723,27	-	+1.392.064,27
3095	SPESE PER LE SUPPLENZE, A TEMPO DETERMINATO DEL PERSONALE DOCENTE, EDUCATIVO, AMMINISTRATIVO, TECNICO ED AUSILIARIO, CON ESCLUSIONE DELL'IRAP E DEGLI ONERI SOCIALI A CARICO DELL'AMMINISTRAZIONE.	-	+103,54	-
	<i>UFFICIO SCOLASTICO REGIONALE PER LA TOSCANA</i>			
3260	STIPENDI, RETRIBUZIONI ED ALTRI ASSEGNI FISSI AI DIRIGENTI SCOLASTICI, AL PERSONALE DOCENTE, EDUCATIVO, AMMINISTRATIVO, TECNICO ED AUSILIARIO, A TEMPO INDETERMINATO, CON ESCLUSIONE DELL'IRAP E DEGLI ONERI SOCIALI A CARICO DELL'AMMINISTRAZIONE.	+1.955.949,38	-	+2.237.716,38
	<i>UFFICIO SCOLASTICO REGIONALE PER L'UMBRIA</i>			
3459	SPESE PER L'INSEGNAMENTO DELLA RELIGIONE CATTOLICA E PER LE ATTIVITA' ALTERNATIVE ALL'INSEGNAMENTO DELLA RELIGIONE CATTOLICA, CON L'ESCLUSIONE DELL'IRAP E DEGLI ONERI SOCIALI A CARICO DELL'AMMINISTRAZIONE.	+51.248,79	-	+51.248,79
	<i>UFFICIO SCOLASTICO REGIONALE PER IL LAZIO</i>			
3638	STIPENDI, RETRIBUZIONI ED ALTRI ASSEGNI FISSI AI DIRIGENTI SCOLASTICI, AL PERSONALE DOCENTE, EDUCATIVO, AMMINISTRATIVO, TECNICO ED AUSILIARIO, A TEMPO INDETERMINATO, CON ESCLUSIONE DELL'IRAP E DEGLI ONERI SOCIALI A CARICO DELL'AMMINISTRAZIONE.	+3.166.851,57	-	+4.105.995,65
3641	SPESE PER L'INSEGNAMENTO DELLA RELIGIONE CATTOLICA E PER LE ATTIVITA' ALTERNATIVE ALL'INSEGNAMENTO DELLA RELIGIONE CATTOLICA, CON L'ESCLUSIONE DELL'IRAP E DEGLI ONERI SOCIALI A CARICO DELL'AMMINISTRAZIONE.	-	+5.436,48	-
3644	SPESE PER LE SUPPLENZE, A TEMPO DETERMINATO DEL PERSONALE DOCENTE, EDUCATIVO, AMMINISTRATIVO, TECNICO ED AUSILIARIO, CON ESCLUSIONE DELL'IRAP E DEGLI ONERI SOCIALI A CARICO DELL'AMMINISTRAZIONE.	-	+25.101,83	-
	<i>UFFICIO SCOLASTICO REGIONALE PER LE MARCHE</i>			
3820	STIPENDI, RETRIBUZIONI ED ALTRI ASSEGNI FISSI AI DIRIGENTI SCOLASTICI, AL PERSONALE DOCENTE, EDUCATIVO, AMMINISTRATIVO, TECNICO ED AUSILIARIO, A TEMPO INDETERMINATO, CON ESCLUSIONE DELL'IRAP E DEGLI ONERI SOCIALI A CARICO DELL'AMMINISTRAZIONE.	+643.351,49	-	+813.486,99
3823	SPESE PER L'INSEGNAMENTO DELLA RELIGIONE CATTOLICA E PER LE ATTIVITA' ALTERNATIVE ALL'INSEGNAMENTO DELLA RELIGIONE CATTOLICA, CON L'ESCLUSIONE DELL'IRAP E DEGLI ONERI SOCIALI A CARICO DELL'AMMINISTRAZIONE.	-	+3.805,25	-
3826	SPESE PER LE SUPPLENZE, A TEMPO DETERMINATO DEL PERSONALE DOCENTE, EDUCATIVO, AMMINISTRATIVO, TECNICO ED AUSILIARIO, CON ESCLUSIONE DELL'IRAP E DEGLI ONERI SOCIALI A CARICO DELL'AMMINISTRAZIONE.	-	+1.409,64	-
	<i>UFFICIO SCOLASTICO REGIONALE PER IL MOLISE</i>			
4008	SPESE PER LE SUPPLENZE, A TEMPO DETERMINATO DEL PERSONALE DOCENTE, EDUCATIVO, AMMINISTRATIVO, TECNICO ED AUSILIARIO, CON ESCLUSIONE DELL'IRAP E DEGLI ONERI SOCIALI A CARICO DELL'AMMINISTRAZIONE.	-	+3.139,77	-
	<i>UFFICIO SCOLASTICO REGIONALE PER L'ABRUZZO</i>			
4173	STIPENDI, RETRIBUZIONI ED ALTRI ASSEGNI FISSI AI DIRIGENTI SCOLASTICI, AL PERSONALE DOCENTE, EDUCATIVO, AMMINISTRATIVO, TECNICO ED AUSILIARIO, A TEMPO INDETERMINATO, CON ESCLUSIONE DELL'IRAP E DEGLI ONERI SOCIALI A CARICO DELL'AMMINISTRAZIONE.	+1.030.776,73	-	+1.386.708,74

XVI LEGISLATURA — DISEGNI DI LEGGE E RELAZIONI — DOCUMENTI

	UNITA' PREVISIONALE DI BASE CAPITOLI	COMPETENZA	RESIDUI	CASSA
4189	SPESE PER LE SUPPLENZE, A TEMPO DETERMINATO DEL PERSONALE DOCENTE, EDUCATIVO, AMMINISTRATIVO, TECNICO ED AUSILIARIO, CON ESCLUSIONE DELL'IRAP E DEGLI ONERI SOCIALI A CARICO DELL'AMMINISTRAZIONE.	-	+7.017,23	-
	<i>UFFICIO SCOLASTICO REGIONALE PER LA PUGLIA</i>			
4353	STIPENDI, RETRIBUZIONI ED ALTRI ASSEGNI FISSI AI DIRIGENTI SCOLASTICI, AL PERSONALE DOCENTE, EDUCATIVO, AMMINISTRATIVO, TECNICO ED AUSILIARIO, A TEMPO INDETERMINATO, CON ESCLUSIONE DELL'IRAP E DEGLI ONERI SOCIALI A CARICO DELL'AMMINISTRAZIONE.	+689.044,31	-	+1.885.045,25
4369	SPESE PER LE SUPPLENZE, A TEMPO DETERMINATO DEL PERSONALE DOCENTE, EDUCATIVO, AMMINISTRATIVO, TECNICO ED AUSILIARIO, CON ESCLUSIONE DELL'IRAP E DEGLI ONERI SOCIALI A CARICO DELL'AMMINISTRAZIONE.	-	+25.625,48	-
	<i>UFFICIO SCOLASTICO REGIONALE PER LA CAMPANIA</i>			
4556	SPESE PER L'INSEGNAMENTO DELLA RELIGIONE CATTOLICA E PER LE ATTIVITA' ALTERNATIVE ALL'INSEGNAMENTO DELLA RELIGIONE CATTOLICA, CON L'ESCLUSIONE DELL'IRAP E DEGLI ONERI SOCIALI A CARICO DELL'AMMINISTRAZIONE.	-	+294,76	-
4559	SPESE PER LE SUPPLENZE, A TEMPO DETERMINATO DEL PERSONALE DOCENTE, EDUCATIVO, AMMINISTRATIVO, TECNICO ED AUSILIARIO, CON ESCLUSIONE DELL'IRAP E DEGLI ONERI SOCIALI A CARICO DELL'AMMINISTRAZIONE.	-	+26.512,87	-
	<i>UFFICIO SCOLASTICO REGIONALE PER LA BASILICATA</i>			
4761	SPESE PER L'INSEGNAMENTO DELLA RELIGIONE CATTOLICA E PER LE ATTIVITA' ALTERNATIVE ALL'INSEGNAMENTO DELLA RELIGIONE CATTOLICA, CON L'ESCLUSIONE DELL'IRAP E DEGLI ONERI SOCIALI A CARICO DELL'AMMINISTRAZIONE.	+7.173,48	-	+7.173,48
4764	SPESE PER LE SUPPLENZE, A TEMPO DETERMINATO DEL PERSONALE DOCENTE, EDUCATIVO, AMMINISTRATIVO, TECNICO ED AUSILIARIO, CON ESCLUSIONE DELL'IRAP E DEGLI ONERI SOCIALI A CARICO DELL'AMMINISTRAZIONE.	-	+17.850,50	-
	<i>UFFICIO SCOLASTICO REGIONALE PER LA CALABRIA</i>			
4923	SPESE PER L'INSEGNAMENTO DELLA RELIGIONE CATTOLICA E PER LE ATTIVITA' ALTERNATIVE ALL'INSEGNAMENTO DELLA RELIGIONE CATTOLICA, CON L'ESCLUSIONE DELL'IRAP E DEGLI ONERI SOCIALI A CARICO DELL'AMMINISTRAZIONE.	-	+2.760,68	-
4926	SPESE PER LE SUPPLENZE, A TEMPO DETERMINATO DEL PERSONALE DOCENTE, EDUCATIVO, AMMINISTRATIVO, TECNICO ED AUSILIARIO, CON ESCLUSIONE DELL'IRAP E DEGLI ONERI SOCIALI A CARICO DELL'AMMINISTRAZIONE.	-	+11.147,74	-
	<i>UFFICIO SCOLASTICO REGIONALE PER LA SARDEGNA</i>			
5106	SPESE PER LE SUPPLENZE, A TEMPO DETERMINATO DEL PERSONALE DOCENTE, EDUCATIVO, AMMINISTRATIVO, TECNICO ED AUSILIARIO, CON ESCLUSIONE DELL'IRAP E DEGLI ONERI SOCIALI A CARICO DELL'AMMINISTRAZIONE.	-	+10.697,93	-
	<i>UFFICIO SCOLASTICO REGIONALE PER LA SICILIA</i>			
5286	STIPENDI, RETRIBUZIONI ED ALTRI ASSEGNI FISSI AI DIRIGENTI SCOLASTICI, AL PERSONALE DOCENTE, EDUCATIVO, AMMINISTRATIVO, TECNICO ED AUSILIARIO, A TEMPO INDETERMINATO, CON ESCLUSIONE DELL'IRAP E DEGLI ONERI SOCIALI A CARICO DELL'AMMINISTRAZIONE.	+1.924.904,74	-	+3.085.727,49
5289	SPESE PER L'INSEGNAMENTO DELLA RELIGIONE CATTOLICA E PER LE ATTIVITA' ALTERNATIVE ALL'INSEGNAMENTO DELLA RELIGIONE CATTOLICA, CON L'ESCLUSIONE DELL'IRAP E DEGLI ONERI SOCIALI A CARICO DELL'AMMINISTRAZIONE.	-	+5.024,82	-
5292	SPESE PER LE SUPPLENZE, A TEMPO DETERMINATO DEL PERSONALE DOCENTE, EDUCATIVO, AMMINISTRATIVO, TECNICO ED AUSILIARIO, CON ESCLUSIONE DELL'IRAP E DEGLI ONERI SOCIALI A CARICO DELL'AMMINISTRAZIONE.	-	+5.488,60	-
	<i>1.4 Istruzione secondaria di primo grado (22.12)</i>			
1.4.1	FUNZIONAMENTO	-	-	-
	<i>UFFICIO SCOLASTICO REGIONALE PER LA LOMBARDIA</i>			
2155	STIPENDI, RETRIBUZIONI ED ALTRI ASSEGNI FISSI AI DIRIGENTI SCOLASTICI, AL PERSONALE DOCENTE, EDUCATIVO, AMMINISTRATIVO, TECNICO ED AUSILIARIO, A TEMPO INDETERMINATO, CON ESCLUSIONE DELL'IRAP E DEGLI ONERI SOCIALI A CARICO DELL'AMMINISTRAZIONE.	+4.836.590,50	-	+7.410.675,06
2165	SPESE PER LE SUPPLENZE, A TEMPO DETERMINATO DEL PERSONALE DOCENTE, EDUCATIVO, AMMINISTRATIVO, TECNICO ED AUSILIARIO, CON ESCLUSIONE DELL'IRAP E DEGLI ONERI SOCIALI A CARICO DELL'AMMINISTRAZIONE.	-	+326,10	-
	<i>UFFICIO SCOLASTICO REGIONALE PER IL PIEMONTE</i>			

XVI LEGISLATURA — DISEGNI DI LEGGE E RELAZIONI — DOCUMENTI

	UNITA' PREVISIONALE DI BASE CAPITOLI	COMPETENZA	RESIDUI	CASSA
2346	STIPENDI, RETRIBUZIONI ED ALTRI ASSEgni FISSI AI DIRIGENTI SCOLASTICI, AL PERSONALE DOCENTE, EDUCATIVO, AMMINISTRATIVO, TECNICO ED AUSILIARIO, A TEMPO INDETERMINATO, CON ESCLUSIONE DELL'IRAP E DEGLI ONERI SOCIALI A CARICO DELL'AMMINISTRAZIONE.	+1.054.827,14	-	+2.183.340,45
2349	SPESE PER L'INSEGNAMENTO DELLA RELIGIONE CATTOLICA E PER LE ATTIVITA ALTERNATIVE ALL'INSEGNAMENTO DELLA RELIGIONE CATTOLICA, CON L'ESCLUSIONE DELL'IRAP E DEGLI ONERI SOCIALI A CARICO DELL'AMMINISTRAZIONE.	+106.408,99	-	+106.408,99
2356	SPESE PER LE SUPPLENZE, A TEMPO DETERMINATO DEL PERSONALE DOCENTE, EDUCATIVO, AMMINISTRATIVO, TECNICO ED AUSILIARIO, CON ESCLUSIONE DELL'IRAP E DEGLI ONERI SOCIALI A CARICO DELL'AMMINISTRAZIONE.	-	+3.359,37	-
<i>UFFICIO SCOLASTICO REGIONALE PER LA LIGURIA</i>				
2532	STIPENDI, RETRIBUZIONI ED ALTRI ASSEgni FISSI AI DIRIGENTI SCOLASTICI, AL PERSONALE DOCENTE, EDUCATIVO, AMMINISTRATIVO, TECNICO ED AUSILIARIO, A TEMPO INDETERMINATO, CON ESCLUSIONE DELL'IRAP E DEGLI ONERI SOCIALI A CARICO DELL'AMMINISTRAZIONE.	+645.233,39	-	+992.094,62
2538	SPESE PER L'INSEGNAMENTO DELLA RELIGIONE CATTOLICA E PER LE ATTIVITA ALTERNATIVE ALL'INSEGNAMENTO DELLA RELIGIONE CATTOLICA, CON L'ESCLUSIONE DELL'IRAP E DEGLI ONERI SOCIALI A CARICO DELL'AMMINISTRAZIONE.	+151.270,17	-	+145.064,17
2541	SPESE PER LE SUPPLENZE, A TEMPO DETERMINATO DEL PERSONALE DOCENTE, EDUCATIVO, AMMINISTRATIVO, TECNICO ED AUSILIARIO, CON ESCLUSIONE DELL'IRAP E DEGLI ONERI SOCIALI A CARICO DELL'AMMINISTRAZIONE.	-	+495,11	-
<i>UFFICIO SCOLASTICO REGIONALE PER IL VENETO</i>				
2697	STIPENDI, RETRIBUZIONI ED ALTRI ASSEgni FISSI AI DIRIGENTI SCOLASTICI, AL PERSONALE DOCENTE, EDUCATIVO, AMMINISTRATIVO, TECNICO ED AUSILIARIO, A TEMPO INDETERMINATO, CON ESCLUSIONE DELL'IRAP E DEGLI ONERI SOCIALI A CARICO DELL'AMMINISTRAZIONE.	+1.959.435,18	-	+3.384.659,14
2713	SPESE PER LE SUPPLENZE, A TEMPO DETERMINATO DEL PERSONALE DOCENTE, EDUCATIVO, AMMINISTRATIVO, TECNICO ED AUSILIARIO, CON ESCLUSIONE DELL'IRAP E DEGLI ONERI SOCIALI A CARICO DELL'AMMINISTRAZIONE.	-	+430,73	-
<i>UFFICIO SCOLASTICO REGIONALE PER L'EMILIA ROMAGNA</i>				
2912	STIPENDI, RETRIBUZIONI ED ALTRI ASSEgni FISSI AI DIRIGENTI SCOLASTICI, AL PERSONALE DOCENTE, EDUCATIVO, AMMINISTRATIVO, TECNICO ED AUSILIARIO, A TEMPO INDETERMINATO, CON ESCLUSIONE DELL'IRAP E DEGLI ONERI SOCIALI A CARICO DELL'AMMINISTRAZIONE.	+880.465,83	-	+1.877.894,83
<i>UFFICIO SCOLASTICO REGIONALE PER IL FRIULI- VENEZIA- GIULIA</i>				
3076	STIPENDI, RETRIBUZIONI ED ALTRI ASSEgni FISSI AI DIRIGENTI SCOLASTICI, AL PERSONALE DOCENTE, EDUCATIVO, AMMINISTRATIVO, TECNICO ED AUSILIARIO, A TEMPO INDETERMINATO, CON ESCLUSIONE DELL'IRAP E DEGLI ONERI SOCIALI A CARICO DELL'AMMINISTRAZIONE.	+193.351,02	-	+486.933,02
3096	SPESE PER LE SUPPLENZE, A TEMPO DETERMINATO DEL PERSONALE DOCENTE, EDUCATIVO, AMMINISTRATIVO, TECNICO ED AUSILIARIO, CON ESCLUSIONE DELL'IRAP E DEGLI ONERI SOCIALI A CARICO DELL'AMMINISTRAZIONE.	-	+978,10	-
<i>UFFICIO SCOLASTICO REGIONALE PER LA TOSCANA</i>				
3261	STIPENDI, RETRIBUZIONI ED ALTRI ASSEgni FISSI AI DIRIGENTI SCOLASTICI, AL PERSONALE DOCENTE, EDUCATIVO, AMMINISTRATIVO, TECNICO ED AUSILIARIO, A TEMPO INDETERMINATO, CON ESCLUSIONE DELL'IRAP E DEGLI ONERI SOCIALI A CARICO DELL'AMMINISTRAZIONE.	+554.844,35	-	+1.335.940,35
<i>UFFICIO SCOLASTICO REGIONALE PER L'UMBRIA</i>				
3460	SPESE PER L'INSEGNAMENTO DELLA RELIGIONE CATTOLICA E PER LE ATTIVITA ALTERNATIVE ALL'INSEGNAMENTO DELLA RELIGIONE CATTOLICA, CON L'ESCLUSIONE DELL'IRAP E DEGLI ONERI SOCIALI A CARICO DELL'AMMINISTRAZIONE.	+5.529,90	-	+5.529,90
<i>UFFICIO SCOLASTICO REGIONALE PER IL LAZIO</i>				
3639	STIPENDI, RETRIBUZIONI ED ALTRI ASSEgni FISSI AI DIRIGENTI SCOLASTICI, AL PERSONALE DOCENTE, EDUCATIVO, AMMINISTRATIVO, TECNICO ED AUSILIARIO, A TEMPO INDETERMINATO, CON ESCLUSIONE DELL'IRAP E DEGLI ONERI SOCIALI A CARICO DELL'AMMINISTRAZIONE.	-	-	+98.200,67
3642	SPESE PER L'INSEGNAMENTO DELLA RELIGIONE CATTOLICA E PER LE ATTIVITA ALTERNATIVE ALL'INSEGNAMENTO DELLA RELIGIONE CATTOLICA, CON L'ESCLUSIONE DELL'IRAP E DEGLI ONERI SOCIALI A CARICO DELL'AMMINISTRAZIONE.	-	+3.503,48	-
3649	SPESE PER LE SUPPLENZE, A TEMPO DETERMINATO DEL PERSONALE DOCENTE, EDUCATIVO, AMMINISTRATIVO, TECNICO ED AUSILIARIO, CON ESCLUSIONE DELL'IRAP E DEGLI ONERI SOCIALI A CARICO DELL'AMMINISTRAZIONE.	-	+6.789,96	-

XVI LEGISLATURA — DISEGNI DI LEGGE E RELAZIONI — DOCUMENTI

	UNITA' PREVISIONALE DI BASE CAPITOLI	COMPETENZA	RESIDUI	CASSA
	<i>UFFICIO SCOLASTICO REGIONALE PER LE MARCHE</i>			
3821	STIPENDI, RETRIBUZIONI ED ALTRI ASSEGNI FISSI AI DIRIGENTI SCOLASTICI, AL PERSONALE DOCENTE, EDUCATIVO, AMMINISTRATIVO, TECNICO ED AUSILIARIO, A TEMPO INDETERMINATO, CON ESCLUSIONE DELL'IRAP E DEGLI ONERI SOCIALI A CARICO DELL'AMMINISTRAZIONE.	+891.007,94	-	+1.499.039,49
3831	SPESE PER LE SUPPLENZE, A TEMPO DETERMINATO DEL PERSONALE DOCENTE, EDUCATIVO, AMMINISTRATIVO, TECNICO ED AUSILIARIO, CON ESCLUSIONE DELL'IRAP E DEGLI ONERI SOCIALI A CARICO DELL'AMMINISTRAZIONE.	-	+1.264,79	-
	<i>UFFICIO SCOLASTICO REGIONALE PER IL MOLISE</i>			
4013	SPESE PER LE SUPPLENZE, A TEMPO DETERMINATO DEL PERSONALE DOCENTE, EDUCATIVO, AMMINISTRATIVO, TECNICO ED AUSILIARIO, CON ESCLUSIONE DELL'IRAP E DEGLI ONERI SOCIALI A CARICO DELL'AMMINISTRAZIONE.	-	+881,98	-
	<i>UFFICIO SCOLASTICO REGIONALE PER L'ABRUZZO</i>			
4184	STIPENDI, RETRIBUZIONI ED ALTRI ASSEGNI FISSI AI DIRIGENTI SCOLASTICI, AL PERSONALE DOCENTE, EDUCATIVO, AMMINISTRATIVO, TECNICO ED AUSILIARIO, A TEMPO INDETERMINATO, CON ESCLUSIONE DELL'IRAP E DEGLI ONERI SOCIALI A CARICO DELL'AMMINISTRAZIONE.	+205.720,50	-	+662.560,47
4187	SPESE PER L'INSEGNAMENTO DELLA RELIGIONE CATTOLICA E PER LE ATTIVITA' ALTERNATIVE ALL'INSEGNAMENTO DELLA RELIGIONE CATTOLICA, CON L'ESCLUSIONE DELL'IRAP E DEGLI ONERI SOCIALI A CARICO DELL'AMMINISTRAZIONE.	+129.347,11	-	+129.347,11
4190	SPESE PER LE SUPPLENZE, A TEMPO DETERMINATO DEL PERSONALE DOCENTE, EDUCATIVO, AMMINISTRATIVO, TECNICO ED AUSILIARIO, CON ESCLUSIONE DELL'IRAP E DEGLI ONERI SOCIALI A CARICO DELL'AMMINISTRAZIONE.	-	+1.555,09	-
	<i>UFFICIO SCOLASTICO REGIONALE PER LA PUGLIA</i>			
4354	STIPENDI, RETRIBUZIONI ED ALTRI ASSEGNI FISSI AI DIRIGENTI SCOLASTICI, AL PERSONALE DOCENTE, EDUCATIVO, AMMINISTRATIVO, TECNICO ED AUSILIARIO, A TEMPO INDETERMINATO, CON ESCLUSIONE DELL'IRAP E DEGLI ONERI SOCIALI A CARICO DELL'AMMINISTRAZIONE.	-	-	+1.084.412,34
4370	SPESE PER LE SUPPLENZE, A TEMPO DETERMINATO DEL PERSONALE DOCENTE, EDUCATIVO, AMMINISTRATIVO, TECNICO ED AUSILIARIO, CON ESCLUSIONE DELL'IRAP E DEGLI ONERI SOCIALI A CARICO DELL'AMMINISTRAZIONE.	-	+7.935,12	-
	<i>UFFICIO SCOLASTICO REGIONALE PER LA CAMPANIA</i>			
4557	SPESE PER L'INSEGNAMENTO DELLA RELIGIONE CATTOLICA E PER LE ATTIVITA' ALTERNATIVE ALL'INSEGNAMENTO DELLA RELIGIONE CATTOLICA, CON L'ESCLUSIONE DELL'IRAP E DEGLI ONERI SOCIALI A CARICO DELL'AMMINISTRAZIONE.	+75.069,22	-	+75.069,22
4564	SPESE PER LE SUPPLENZE, A TEMPO DETERMINATO DEL PERSONALE DOCENTE, EDUCATIVO, AMMINISTRATIVO, TECNICO ED AUSILIARIO, CON ESCLUSIONE DELL'IRAP E DEGLI ONERI SOCIALI A CARICO DELL'AMMINISTRAZIONE.	-	+25.690,67	-
	<i>UFFICIO SCOLASTICO REGIONALE PER LA BASILICATA</i>			
4762	SPESE PER L'INSEGNAMENTO DELLA RELIGIONE CATTOLICA E PER LE ATTIVITA' ALTERNATIVE ALL'INSEGNAMENTO DELLA RELIGIONE CATTOLICA, CON L'ESCLUSIONE DELL'IRAP E DEGLI ONERI SOCIALI A CARICO DELL'AMMINISTRAZIONE.	+44.886,79	-	+44.886,79
4765	SPESE PER LE SUPPLENZE, A TEMPO DETERMINATO DEL PERSONALE DOCENTE, EDUCATIVO, AMMINISTRATIVO, TECNICO ED AUSILIARIO, CON ESCLUSIONE DELL'IRAP E DEGLI ONERI SOCIALI A CARICO DELL'AMMINISTRAZIONE.	-	+11.128,95	-
	<i>UFFICIO SCOLASTICO REGIONALE PER LA CALABRIA</i>			
4927	SPESE PER LE SUPPLENZE, A TEMPO DETERMINATO DEL PERSONALE DOCENTE, EDUCATIVO, AMMINISTRATIVO, TECNICO ED AUSILIARIO, CON ESCLUSIONE DELL'IRAP E DEGLI ONERI SOCIALI A CARICO DELL'AMMINISTRAZIONE.	-	+6.121,48	-
	<i>UFFICIO SCOLASTICO REGIONALE PER LA SARDEGNA</i>			
5107	SPESE PER LE SUPPLENZE, A TEMPO DETERMINATO DEL PERSONALE DOCENTE, EDUCATIVO, AMMINISTRATIVO, TECNICO ED AUSILIARIO, CON ESCLUSIONE DELL'IRAP E DEGLI ONERI SOCIALI A CARICO DELL'AMMINISTRAZIONE.	-	+5.650,58	-
	<i>UFFICIO SCOLASTICO REGIONALE PER LA SICILIA</i>			
5287	STIPENDI, RETRIBUZIONI ED ALTRI ASSEGNI FISSI AI DIRIGENTI SCOLASTICI, AL PERSONALE DOCENTE, EDUCATIVO, AMMINISTRATIVO, TECNICO ED AUSILIARIO, A TEMPO INDETERMINATO, CON ESCLUSIONE DELL'IRAP E DEGLI ONERI SOCIALI A CARICO DELL'AMMINISTRAZIONE.	-	-	+911.373,64
5297	SPESE PER LE SUPPLENZE, A TEMPO DETERMINATO DEL PERSONALE DOCENTE, EDUCATIVO, AMMINISTRATIVO, TECNICO ED AUSILIARIO, CON ESCLUSIONE DELL'IRAP E DEGLI ONERI SOCIALI A CARICO DELL'AMMINISTRAZIONE.	-	+6.638,74	-

XVI LEGISLATURA — DISEGNI DI LEGGE E RELAZIONI — DOCUMENTI

UNITA' PREVISIONALE DI BASE CAPITOLI		COMPETENZA	RESIDUI	CASSA
1.5	<i>Istruzione secondaria di secondo grado (22.13)</i>			
1.5.1	FUNZIONAMENTO	-	-	-
	<i>UFFICIO SCOLASTICO REGIONALE PER LA LOMBARDIA</i>			
2149	STIPENDI, RETRIBUZIONI ED ALTRI ASSEGNI FISSI AI DIRIGENTI SCOLASTICI, AL PERSONALE DOCENTE, EDUCATIVO, AMMINISTRATIVO, TECNICO ED AUSILIARIO, A TEMPO INDETERMINATO, CON ESCLUSIONE DELL'IRAP E DEGLI ONERI SOCIALI A CARICO DELL'AMMINISTRAZIONE.	-	-	+237.598,67
2150	SPESE PER L'INSEGNAMENTO DELLA RELIGIONE CATTOLICA E PER LE ATTIVITA' ALTERNATIVE ALL'INSEGNAMENTO DELLA RELIGIONE CATTOLICA, CON L'ESCLUSIONE DELL'IRAP E DEGLI ONERI SOCIALI A CARICO DELL'AMMINISTRAZIONE.	-	+13.801,44	-
2151	SPESE PER LE SUPPLENZE, A TEMPO DETERMINATO DEL PERSONALE DOCENTE, EDUCATIVO, AMMINISTRATIVO, TECNICO ED AUSILIARIO, CON ESCLUSIONE DELL'IRAP E DEGLI ONERI SOCIALI A CARICO DELL'AMMINISTRAZIONE.	-	+78.194,53	-
	<i>UFFICIO SCOLASTICO REGIONALE PER IL PIEMONTE</i>			
2339	SPESE PER L'INSEGNAMENTO DELLA RELIGIONE CATTOLICA E PER LE ATTIVITA' ALTERNATIVE ALL'INSEGNAMENTO DELLA RELIGIONE CATTOLICA, CON L'ESCLUSIONE DELL'IRAP E DEGLI ONERI SOCIALI A CARICO DELL'AMMINISTRAZIONE.	+214.281,13	+2.418,55	+216.699,68
2340	SPESE PER LE SUPPLENZE, A TEMPO DETERMINATO DEL PERSONALE DOCENTE, EDUCATIVO, AMMINISTRATIVO, TECNICO ED AUSILIARIO, CON ESCLUSIONE DELL'IRAP E DEGLI ONERI SOCIALI A CARICO DELL'AMMINISTRAZIONE.	-	+18.935,18	-
	<i>UFFICIO SCOLASTICO REGIONALE PER LA LIGURIA</i>			
2521	STIPENDI, RETRIBUZIONI ED ALTRI ASSEGNI FISSI AI DIRIGENTI SCOLASTICI, AL PERSONALE DOCENTE, EDUCATIVO, AMMINISTRATIVO, TECNICO ED AUSILIARIO, A TEMPO INDETERMINATO, CON ESCLUSIONE DELL'IRAP E DEGLI ONERI SOCIALI A CARICO DELL'AMMINISTRAZIONE.	+107.130,86	-	+416.744,86
2523	SPESE PER LE SUPPLENZE, A TEMPO DETERMINATO DEL PERSONALE DOCENTE, EDUCATIVO, AMMINISTRATIVO, TECNICO ED AUSILIARIO, CON ESCLUSIONE DELL'IRAP E DEGLI ONERI SOCIALI A CARICO DELL'AMMINISTRAZIONE.	-	+7.514,23	-
	<i>UFFICIO SCOLASTICO REGIONALE PER IL VENETO</i>			
2702	STIPENDI, RETRIBUZIONI ED ALTRI ASSEGNI FISSI AI DIRIGENTI SCOLASTICI, AL PERSONALE DOCENTE, EDUCATIVO, AMMINISTRATIVO, TECNICO ED AUSILIARIO, A TEMPO INDETERMINATO, CON ESCLUSIONE DELL'IRAP E DEGLI ONERI SOCIALI A CARICO DELL'AMMINISTRAZIONE.	+1.131.351,32	-	+2.267.215,20
2703	SPESE PER L'INSEGNAMENTO DELLA RELIGIONE CATTOLICA E PER LE ATTIVITA' ALTERNATIVE ALL'INSEGNAMENTO DELLA RELIGIONE CATTOLICA, CON L'ESCLUSIONE DELL'IRAP E DEGLI ONERI SOCIALI A CARICO DELL'AMMINISTRAZIONE.	-	+7.036,58	-
2704	SPESE PER LE SUPPLENZE, A TEMPO DETERMINATO DEL PERSONALE DOCENTE, EDUCATIVO, AMMINISTRATIVO, TECNICO ED AUSILIARIO, CON ESCLUSIONE DELL'IRAP E DEGLI ONERI SOCIALI A CARICO DELL'AMMINISTRAZIONE.	-	+20.922,17	-
	<i>UFFICIO SCOLASTICO REGIONALE PER L'EMILIA ROMAGNA</i>			
2890	SPESE PER L'INSEGNAMENTO DELLA RELIGIONE CATTOLICA E PER LE ATTIVITA' ALTERNATIVE ALL'INSEGNAMENTO DELLA RELIGIONE CATTOLICA, CON L'ESCLUSIONE DELL'IRAP E DEGLI ONERI SOCIALI A CARICO DELL'AMMINISTRAZIONE.	-	+8.030,64	-
2891	SPESE PER LE SUPPLENZE, A TEMPO DETERMINATO DEL PERSONALE DOCENTE, EDUCATIVO, AMMINISTRATIVO, TECNICO ED AUSILIARIO, CON ESCLUSIONE DELL'IRAP E DEGLI ONERI SOCIALI A CARICO DELL'AMMINISTRAZIONE.	-	+50.072,62	-
	<i>UFFICIO SCOLASTICO REGIONALE PER IL FRIULI- VENEZIA- GIULIA</i>			
3082	STIPENDI, RETRIBUZIONI ED ALTRI ASSEGNI FISSI AI DIRIGENTI SCOLASTICI, AL PERSONALE DOCENTE, EDUCATIVO, AMMINISTRATIVO, TECNICO ED AUSILIARIO, A TEMPO INDETERMINATO, CON ESCLUSIONE DELL'IRAP E DEGLI ONERI SOCIALI A CARICO DELL'AMMINISTRAZIONE.	-	-	+195.295,62
3083	SPESE PER L'INSEGNAMENTO DELLA RELIGIONE CATTOLICA E PER LE ATTIVITA' ALTERNATIVE ALL'INSEGNAMENTO DELLA RELIGIONE CATTOLICA, CON L'ESCLUSIONE DELL'IRAP E DEGLI ONERI SOCIALI A CARICO DELL'AMMINISTRAZIONE.	-	+6.586,31	-
3084	SPESE PER LE SUPPLENZE, A TEMPO DETERMINATO DEL PERSONALE DOCENTE, EDUCATIVO, AMMINISTRATIVO, TECNICO ED AUSILIARIO, CON ESCLUSIONE DELL'IRAP E DEGLI ONERI SOCIALI A CARICO DELL'AMMINISTRAZIONE.	-	+17.394,27	-
	<i>UFFICIO SCOLASTICO REGIONALE PER LA TOSCANA</i>			
3267	STIPENDI, RETRIBUZIONI ED ALTRI ASSEGNI FISSI AI DIRIGENTI SCOLASTICI, AL PERSONALE DOCENTE, EDUCATIVO, AMMINISTRATIVO, TECNICO ED AUSILIARIO, A TEMPO INDETERMINATO, CON ESCLUSIONE DELL'IRAP E DEGLI ONERI SOCIALI A CARICO DELL'AMMINISTRAZIONE.	+861.739,25	-	+2.218.733,37

XVI LEGISLATURA — DISEGNI DI LEGGE E RELAZIONI — DOCUMENTI

	UNITA' PREVISIONALE DI BASE CAPITOLI	COMPETENZA	RESIDUI	CASSA
3268	SPESE PER L'INSEGNAMENTO DELLA RELIGIONE CATTOLICA E PER LE ATTIVITA' ALTERNATIVE ALL'INSEGNAMENTO DELLA RELIGIONE CATTOLICA, CON L'ESCLUSIONE DELL'IRAP E DEGLI ONERI SOCIALI A CARICO DELL'AMMINISTRAZIONE.	-	+46.884,09	-
3269	SPESE PER LE SUPPLENZE, A TEMPO DETERMINATO DEL PERSONALE DOCENTE, EDUCATIVO, AMMINISTRATIVO, TECNICO ED AUSILIARIO, CON ESCLUSIONE DELL'IRAP E DEGLI ONERI SOCIALI A CARICO DELL'AMMINISTRAZIONE.	-	+57.863,35	-
	<i>UFFICIO SCOLASTICO REGIONALE PER L'UMBRIA</i>			
3450	SPESE PER L'INSEGNAMENTO DELLA RELIGIONE CATTOLICA E PER LE ATTIVITA' ALTERNATIVE ALL'INSEGNAMENTO DELLA RELIGIONE CATTOLICA, CON L'ESCLUSIONE DELL'IRAP E DEGLI ONERI SOCIALI A CARICO DELL'AMMINISTRAZIONE.	+18.309,01	-	+18.309,01
3451	SPESE PER LE SUPPLENZE, A TEMPO DETERMINATO DEL PERSONALE DOCENTE, EDUCATIVO, AMMINISTRATIVO, TECNICO ED AUSILIARIO, CON ESCLUSIONE DELL'IRAP E DEGLI ONERI SOCIALI A CARICO DELL'AMMINISTRAZIONE.	-	+2.866,52	-
	<i>UFFICIO SCOLASTICO REGIONALE PER IL LAZIO</i>			
3633	SPESE PER LE SUPPLENZE, A TEMPO DETERMINATO DEL PERSONALE DOCENTE, EDUCATIVO, AMMINISTRATIVO, TECNICO ED AUSILIARIO, CON ESCLUSIONE DELL'IRAP E DEGLI ONERI SOCIALI A CARICO DELL'AMMINISTRAZIONE.	-	+40.666,28	-
	<i>UFFICIO SCOLASTICO REGIONALE PER LE MARCHE</i>			
3813	STIPENDI, RETRIBUZIONI ED ALTRI ASSEGNI FISSI AI DIRIGENTI SCOLASTICI, AL PERSONALE DOCENTE, EDUCATIVO, AMMINISTRATIVO, TECNICO ED AUSILIARIO, A TEMPO INDETERMINATO, CON ESCLUSIONE DELL'IRAP E DEGLI ONERI SOCIALI A CARICO DELL'AMMINISTRAZIONE.	-	-	+548.436,81
3814	SPESE PER L'INSEGNAMENTO DELLA RELIGIONE CATTOLICA E PER LE ATTIVITA' ALTERNATIVE ALL'INSEGNAMENTO DELLA RELIGIONE CATTOLICA, CON L'ESCLUSIONE DELL'IRAP E DEGLI ONERI SOCIALI A CARICO DELL'AMMINISTRAZIONE.	-	+3.064,86	-
3815	SPESE PER LE SUPPLENZE, A TEMPO DETERMINATO DEL PERSONALE DOCENTE, EDUCATIVO, AMMINISTRATIVO, TECNICO ED AUSILIARIO, CON ESCLUSIONE DELL'IRAP E DEGLI ONERI SOCIALI A CARICO DELL'AMMINISTRAZIONE.	-	+17.014,05	-
	<i>UFFICIO SCOLASTICO REGIONALE PER IL MOLISE</i>			
3997	SPESE PER LE SUPPLENZE, A TEMPO DETERMINATO DEL PERSONALE DOCENTE, EDUCATIVO, AMMINISTRATIVO, TECNICO ED AUSILIARIO, CON ESCLUSIONE DELL'IRAP E DEGLI ONERI SOCIALI A CARICO DELL'AMMINISTRAZIONE.	-	+11.355,68	-
	<i>UFFICIO SCOLASTICO REGIONALE PER L'ABRUZZO</i>			
4177	STIPENDI, RETRIBUZIONI ED ALTRI ASSEGNI FISSI AI DIRIGENTI SCOLASTICI, AL PERSONALE DOCENTE, EDUCATIVO, AMMINISTRATIVO, TECNICO ED AUSILIARIO, A TEMPO INDETERMINATO, CON ESCLUSIONE DELL'IRAP E DEGLI ONERI SOCIALI A CARICO DELL'AMMINISTRAZIONE.	+219.427,06	-	+664.899,61
4178	SPESE PER L'INSEGNAMENTO DELLA RELIGIONE CATTOLICA E PER LE ATTIVITA' ALTERNATIVE ALL'INSEGNAMENTO DELLA RELIGIONE CATTOLICA, CON L'ESCLUSIONE DELL'IRAP E DEGLI ONERI SOCIALI A CARICO DELL'AMMINISTRAZIONE.	+90.486,31	-	+90.486,31
4179	SPESE PER LE SUPPLENZE, A TEMPO DETERMINATO DEL PERSONALE DOCENTE, EDUCATIVO, AMMINISTRATIVO, TECNICO ED AUSILIARIO, CON ESCLUSIONE DELL'IRAP E DEGLI ONERI SOCIALI A CARICO DELL'AMMINISTRAZIONE.	-	+3.295,86	-
	<i>UFFICIO SCOLASTICO REGIONALE PER LA PUGLIA</i>			
4360	SPESE PER L'INSEGNAMENTO DELLA RELIGIONE CATTOLICA E PER LE ATTIVITA' ALTERNATIVE ALL'INSEGNAMENTO DELLA RELIGIONE CATTOLICA, CON L'ESCLUSIONE DELL'IRAP E DEGLI ONERI SOCIALI A CARICO DELL'AMMINISTRAZIONE.	-	+13.780,31	-
4361	SPESE PER LE SUPPLENZE, A TEMPO DETERMINATO DEL PERSONALE DOCENTE, EDUCATIVO, AMMINISTRATIVO, TECNICO ED AUSILIARIO, CON ESCLUSIONE DELL'IRAP E DEGLI ONERI SOCIALI A CARICO DELL'AMMINISTRAZIONE.	-	+59.088,70	-
	<i>UFFICIO SCOLASTICO REGIONALE PER LA CAMPANIA</i>			
4547	SPESE PER L'INSEGNAMENTO DELLA RELIGIONE CATTOLICA E PER LE ATTIVITA' ALTERNATIVE ALL'INSEGNAMENTO DELLA RELIGIONE CATTOLICA, CON L'ESCLUSIONE DELL'IRAP E DEGLI ONERI SOCIALI A CARICO DELL'AMMINISTRAZIONE.	-	+4.983,95	-
4548	SPESE PER LE SUPPLENZE, A TEMPO DETERMINATO DEL PERSONALE DOCENTE, EDUCATIVO, AMMINISTRATIVO, TECNICO ED AUSILIARIO, CON ESCLUSIONE DELL'IRAP E DEGLI ONERI SOCIALI A CARICO DELL'AMMINISTRAZIONE.	-	+39.535,78	-

XVI LEGISLATURA — DISEGNI DI LEGGE E RELAZIONI — DOCUMENTI

	UNITA' PREVISIONALE DI BASE CAPITOLI	COMPETENZA	RESIDUI	CASSA
	<i>UFFICIO SCOLASTICO REGIONALE PER LA BASILICATA</i>			
4734	SPESE PER L'INSEGNAMENTO DELLA RELIGIONE CATTOLICA E PER LE ATTIVITA' ALTERNATIVE ALL'INSEGNAMENTO DELLA RELIGIONE CATTOLICA, CON L'ESCLUSIONE DELL'IRAP E DEGLI ONERI SOCIALI A CARICO DELL'AMMINISTRAZIONE.	+22.536,56	-	+22.536,56
4735	SPESE PER LE SUPPLENZE, A TEMPO DETERMINATO DEL PERSONALE DOCENTE, EDUCATIVO, AMMINISTRATIVO, TECNICO ED AUSILIARIO, CON ESCLUSIONE DELL'IRAP E DEGLI ONERI SOCIALI A CARICO DELL'AMMINISTRAZIONE.	-	+6.593,17	-
	<i>UFFICIO SCOLASTICO REGIONALE PER LA CALABRIA</i>			
4915	SPESE PER L'INSEGNAMENTO DELLA RELIGIONE CATTOLICA E PER LE ATTIVITA' ALTERNATIVE ALL'INSEGNAMENTO DELLA RELIGIONE CATTOLICA, CON L'ESCLUSIONE DELL'IRAP E DEGLI ONERI SOCIALI A CARICO DELL'AMMINISTRAZIONE.	-	+7.411,21	-
4916	SPESE PER LE SUPPLENZE, A TEMPO DETERMINATO DEL PERSONALE DOCENTE, EDUCATIVO, AMMINISTRATIVO, TECNICO ED AUSILIARIO, CON ESCLUSIONE DELL'IRAP E DEGLI ONERI SOCIALI A CARICO DELL'AMMINISTRAZIONE.	-	+56.179,86	-
	<i>UFFICIO SCOLASTICO REGIONALE PER LA SARDEGNA</i>			
5097	SPESE PER L'INSEGNAMENTO DELLA RELIGIONE CATTOLICA E PER LE ATTIVITA' ALTERNATIVE ALL'INSEGNAMENTO DELLA RELIGIONE CATTOLICA, CON L'ESCLUSIONE DELL'IRAP E DEGLI ONERI SOCIALI A CARICO DELL'AMMINISTRAZIONE.	+176.719,89	+7.524,66	+184.244,55
5098	SPESE PER LE SUPPLENZE, A TEMPO DETERMINATO DEL PERSONALE DOCENTE, EDUCATIVO, AMMINISTRATIVO, TECNICO ED AUSILIARIO, CON ESCLUSIONE DELL'IRAP E DEGLI ONERI SOCIALI A CARICO DELL'AMMINISTRAZIONE.	-	+73.921,04	-
	<i>UFFICIO SCOLASTICO REGIONALE PER LA SICILIA</i>			
5280	SPESE PER L'INSEGNAMENTO DELLA RELIGIONE CATTOLICA E PER LE ATTIVITA' ALTERNATIVE ALL'INSEGNAMENTO DELLA RELIGIONE CATTOLICA, CON L'ESCLUSIONE DELL'IRAP E DEGLI ONERI SOCIALI A CARICO DELL'AMMINISTRAZIONE.	-	+13.655,37	-
5281	SPESE PER LE SUPPLENZE, A TEMPO DETERMINATO DEL PERSONALE DOCENTE, EDUCATIVO, AMMINISTRATIVO, TECNICO ED AUSILIARIO, CON ESCLUSIONE DELL'IRAP E DEGLI ONERI SOCIALI A CARICO DELL'AMMINISTRAZIONE.	-	+142.703,69	-
	<i>1.8 Diritto allo studio, condizione studentesca (22.8)</i>			
1.8.1	FUNZIONAMENTO	+61.538,74	-	-
	<i>DIPARTIMENTO PER L'ISTRUZIONE</i>			
1305	STIPENDI ED ALTRI ASSEGNI FISSI AL PERSONALE AL NETTO DELL'IMPOSTA REGIONALE SULLE ATTIVITA' PRODUTTIVE E DEGLI ONERI SOCIALI A CARICO DELL'AMMINISTRAZIONE	+98.208,78	-	-
1319	SOMME DOVUTE A TITOLO DI IMPOSTA REGIONALE SULLE ATTIVITA' PRODUTTIVE SULLE RETRIBUZIONI CORRISPOSTE AI DIPENDENTI	+5.547,91	-	-
	<i>1.11 Istruzione post-secondaria, degli adulti, e programmi di istruzione-formazione-lavoro (22.15)</i>			
1.11.1	FUNZIONAMENTO	-	-	-
	<i>DIPARTIMENTO PER L'ISTRUZIONE</i>			
1307	STIPENDI ED ALTRI ASSEGNI FISSI AL PERSONALE AL NETTO DELL'IMPOSTA REGIONALE SULLE ATTIVITA' PRODUTTIVE E DEGLI ONERI SOCIALI A CARICO DELL'AMMINISTRAZIONE	+18.596,79	-	+4.750,79
1321	SOMME DOVUTE A TITOLO DI IMPOSTA REGIONALE SULLE ATTIVITA' PRODUTTIVE SULLE RETRIBUZIONI CORRISPOSTE AI DIPENDENTI	+509,21	-	-
	<i>2 Istruzione universitaria (23)</i>			
	<i>2.1 Diritto allo studio nell'istruzione universitaria (23.1)</i>			
2.1.1	FUNZIONAMENTO	+261.000,41	-	+98.990,67
	<i>DIPARTIMENTO PER L'UNIVERSITA', L'ALTA FORMAZIONE ARTISTICA, MUSICALE E COREUTICA E PER LA RICERCA</i>			
1617	STIPENDI ED ALTRI ASSEGNI FISSI AL PERSONALE AL NETTO DELL'IMPOSTA REGIONALE SULLE ATTIVITA' PRODUTTIVE E DEGLI ONERI SOCIALI A CARICO DELL'AMMINISTRAZIONE	+200.685,43	-	+146.005,43
1631	SOMME DOVUTE A TITOLO DI IMPOSTA REGIONALE SULLE ATTIVITA' PRODUTTIVE SULLE RETRIBUZIONI CORRISPOSTE AI DIPENDENTI	+24.212,66	-	+19.064,66
1644	ONERI SOCIALI A CARICO DELL'AMMINISTRAZIONE SULLE RETRIBUZIONI CORRISPOSTE AI DIPENDENTI	+65.209,15	-	+47.708,15
	<i>2.2 Istituti di alta cultura (23.2)</i>			
2.2.1	FUNZIONAMENTO	+42.337.550,30	-	+72.948.451,87

XVI LEGISLATURA — DISEGNI DI LEGGE E RELAZIONI — DOCUMENTI

	UNITA' PREVISIONALE DI BASE CAPITOLI	COMPETENZA	RESIDUI	CASSA
	<i>DIPARTIMENTO PER L'UNIVERSITA', L'ALTA FORMAZIONE ARTISTICA, MUSICALE E COREUTICA E PER LA RICERCA</i>			
1600	STIPENDI ED ALTRI ASSEGNI FISSI AL PERSONALE AL NETTO DELL'IMPOSTA REGIONALE SULLE ATTIVITA' PRODUTTIVE E DEGLI ONERI SOCIALI A CARICO DELL'AMMINISTRAZIONE	+259.722,77	-	+192.929,77
1602	STIPENDI, RETRIBUZIONI ED ALTRI ASSEGNI FISSI AL PERSONALE NON DOCENTE DI RUOLO CON ESCLUSIONE DELL'IMPOSTA REGIONALE SULLE ATTIVITA' PRODUTTIVE E DEGLI ONERI SOCIALI A CARICO DELL'AMMINISTRAZIONE	+3.991.688,42	-	+6.600.853,01
1603	STIPENDI, RETRIBUZIONI ED ALTRI ASSEGNI FISSI AL PERSONALE DIRETTIVO E DOCENTE CON ESCLUSIONE DELL'IMPOSTA REGIONALE SULLE ATTIVITA' PRODUTTIVE E DEGLI ONERI SOCIALI A CARICO DELL'AMMINISTRAZIONE	+24.150.649,50	-	+42.628.361,12
1605	SPESE PER LE SUPPLENZE TEMPORANE ED ANNUALI CON ESCLUSIONE DELL'IMPOSTA REGIONALE SULLE ATTIVITA' PRODUTTIVE E DEGLI ONERI SOCIALI A CARICO DELL'AMMINISTRAZIONE.	+7.388.274,77	-	+10.031.562,39
1611	ONERI SOCIALI A CARICO DELL'AMMINISTRAZIONE SULLE RETRIBUZIONI CORRISPOSTE AI DIPENDENTI	+6.026.514,42	-	+13.142.217,42
1613	SOMME DOVUTE A TITOLO DI IMPOSTA REGIONALE SULLE ATTIVITA' PRODUTTIVE SULLE RETRIBUZIONI CORRISPOSTE AI DIPENDENTI	+2.196.413,69	-	+4.161.211,74
1619	SOMME DOVUTE A TITOLO DI IMPOSTA REGIONALE SULLE ATTIVITA' PRODUTTIVE SULLE RETRIBUZIONI CORRISPOSTE AI DIPENDENTI	+28.794,36	-	+24.989,36
1636	ONERI SOCIALI A CARICO DELL'AMMINISTRAZIONE SULLE RETRIBUZIONI CORRISPOSTE AI DIPENDENTI	+80.075,34	-	+66.598,34
	2.3 <i>Sistema universitario e formazione post-universitaria (23.3)</i>			
	2.3.1 FUNZIONAMENTO	-	-	-
	<i>DIPARTIMENTO PER L'UNIVERSITA', L'ALTA FORMAZIONE ARTISTICA, MUSICALE E COREUTICA E PER LA RICERCA</i>			
1616	STIPENDI ED ALTRI ASSEGNI FISSI AL PERSONALE AL NETTO DELL'IMPOSTA REGIONALE SULLE ATTIVITA' PRODUTTIVE E DEGLI ONERI SOCIALI A CARICO DELL'AMMINISTRAZIONE	+506.458,03	-	+408.523,03
1621	SOMME DOVUTE A TITOLO DI IMPOSTA REGIONALE SULLE ATTIVITA' PRODUTTIVE SULLE RETRIBUZIONI CORRISPOSTE AI DIPENDENTI	+38.608,27	-	+29.195,99
1622	ONERI SOCIALI A CARICO DELL'AMMINISTRAZIONE SULLE RETRIBUZIONI CORRISPOSTE AI DIPENDENTI	+104.453,07	-	+71.753,09
	3 Ricerca e innovazione (17)			
	3.2 <i>Ricerca scientifica e tecnologica applicata (17.9)</i>			
	3.2.1 FUNZIONAMENTO	-	-	-
	<i>DIPARTIMENTO PER L'UNIVERSITA', L'ALTA FORMAZIONE ARTISTICA, MUSICALE E COREUTICA E PER LA RICERCA</i>			
1615	STIPENDI ED ALTRI ASSEGNI FISSI AL PERSONALE AL NETTO DELL'IMPOSTA REGIONALE SULLE ATTIVITA' PRODUTTIVE E DEGLI ONERI SOCIALI A CARICO DELL'AMMINISTRAZIONE	+189.352,92	-	+189.352,92
1629	SOMME DOVUTE A TITOLO DI IMPOSTA REGIONALE SULLE ATTIVITA' PRODUTTIVE SULLE RETRIBUZIONI CORRISPOSTE AI DIPENDENTI	+23.381,28	-	+22.885,28
1643	ONERI SOCIALI A CARICO DELL'AMMINISTRAZIONE SULLE RETRIBUZIONI CORRISPOSTE AI DIPENDENTI	+74.103,94	-	+72.556,94
	3.3 <i>Ricerca scientifica e tecnologica di base (17.10)</i>			
	3.3.1 FUNZIONAMENTO	+156.029,08	-	-
	<i>DIPARTIMENTO PER L'UNIVERSITA', L'ALTA FORMAZIONE ARTISTICA, MUSICALE E COREUTICA E PER LA RICERCA</i>			
1607	STIPENDI ED ALTRI ASSEGNI FISSI AL PERSONALE AL NETTO DELL'IMPOSTA REGIONALE SULLE ATTIVITA' PRODUTTIVE E DEGLI ONERI SOCIALI A CARICO DELL'AMMINISTRAZIONE	+305.289,10	-	+261.177,10
1624	SOMME DOVUTE A TITOLO DI IMPOSTA REGIONALE SULLE ATTIVITA' PRODUTTIVE SULLE RETRIBUZIONI CORRISPOSTE AI DIPENDENTI	+26.462,99	-	+21.959,99
1639	ONERI SOCIALI A CARICO DELL'AMMINISTRAZIONE SULLE RETRIBUZIONI CORRISPOSTE AI DIPENDENTI	+73.490,98	-	+58.070,98
	4 L'Italia in Europa e nel mondo (4)			
	4.1 <i>Cooperazione in materia culturale (4.5)</i>			
	4.1.1 FUNZIONAMENTO	-	-	-
	<i>DIPARTIMENTO PER LA PROGRAMMAZIONE E LA GESTIONE DELLE RISORSE UMANE, FINANZIARIE E STRUMENTALI</i>			
1306	STIPENDI ED ALTRI ASSEGNI FISSI AL PERSONALE AL NETTO DELL'IMPOSTA REGIONALE SULLE ATTIVITA' PRODUTTIVE E DEGLI ONERI SOCIALI A CARICO DELL'AMMINISTRAZIONE	+35.400,90	-	-
1320	SOMME DOVUTE A TITOLO DI IMPOSTA REGIONALE SULLE ATTIVITA' PRODUTTIVE SULLE RETRIBUZIONI CORRISPOSTE AI DIPENDENTI	+2.295,27	-	-

XVI LEGISLATURA — DISEGNI DI LEGGE E RELAZIONI — DOCUMENTI

	UNITA' PREVISIONALE DI BASE CAPITOLI	COMPETENZA	RESIDUI	CASSA
	4.2 Cooperazione culturale e scientifico-tecnologica (4.3)			
4.2.1	FUNZIONAMENTO	+179.107,81	-	-
	DIPARTIMENTO PER L'UNIVERSITA', L'ALTA FORMAZIONE ARTISTICA, MUSICALE E COREUTICA E PER LA RICERCA			
1614	STIPENDI ED ALTRI ASSEGNI FISSI AL PERSONALE AL NETTO DELL'IMPOSTA REGIONALE SULLE ATTIVITA' PRODUTTIVE E DEGLI ONERI SOCIALI A CARICO DELL'AMMINISTRAZIONE	+275.462,80	-	+209.256,80
1627	SOMME DOVUTE A TITOLO DI IMPOSTA REGIONALE SULLE ATTIVITA' PRODUTTIVE SULLE RETRIBUZIONI CORRISPOSTE AI DIPENDENTI	+30.791,00	-	+25.013,00
1642	ONERI SOCIALI A CARICO DELL'AMMINISTRAZIONE SULLE RETRIBUZIONI CORRISPOSTE AI DIPENDENTI	+90.825,48	-	+70.612,48
	5 Servizi istituzionali e generali delle amministrazioni pubbliche (32)			
	5.1 Indirizzo politico (32.2)			
5.1.1	FUNZIONAMENTO	-	-	-
	GABINETTO E UFFICI DI DIRETTA COLLABORAZIONE ALL'OPERA DEL MINISTRO			
1006	STIPENDI ED ALTRI ASSEGNI FISSI AL PERSONALE AL NETTO DELL'IMPOSTA REGIONALE SULLE ATTIVITA' PRODUTTIVE E DEGLI ONERI SOCIALI A CARICO DELL'AMMINISTRAZIONE	+593.060,85	-	+362.393,85
	5.2 Servizi e affari generali per le Amministrazioni di competenza (32.3)			
5.2.1	FUNZIONAMENTO	-	-	-
	DIPARTIMENTO PER LA PROGRAMMAZIONE E LA GESTIONE DELLE RISORSE UMANE, FINANZIARIE E STRUMENTALI			
1184	STIPENDI ED ALTRI ASSEGNI FISSI AL PERSONALE AL NETTO DELL'IMPOSTA REGIONALE SULLE ATTIVITA' PRODUTTIVE E DEGLI ONERI SOCIALI A CARICO DELL'AMMINISTRAZIONE	+1.190.937,99	-	+639.518,99
	TOTALE Cap.	+94.102.125,83	+1.165.995,70	+145.771.994,74
	TOTALE AMMINISTRAZIONE	+42.995.226,34	-	+73.047.442,54
	MINISTERO DELL'INTERNO			
	2 Relazioni finanziarie con le autonomie territoriali (3)			
	2.3 Trasferimenti a carattere generale ad Enti locali (3.3)			
2.3.1	FUNZIONAMENTO	-	-	-
	DIPARTIMENTO PER GLI AFFARI INTERNI E TERRITORIALI			
1183	STIPENDI ED ALTRI ASSEGNI FISSI AL PERSONALE AL NETTO DELL'IMPOSTA REGIONALE SULLE ATTIVITA' PRODUTTIVE E DEGLI ONERI SOCIALI A CARICO DELL'AMMINISTRAZIONE	+34.927,58	-	-
	3 Ordine pubblico e sicurezza (7)			
	3.1 Contrasto al crimine, tutela dell'ordine e della sicurezza pubblica (7.8)			
3.1.1	FUNZIONAMENTO	-	-	-
	DIPARTIMENTO DELLA PUBBLICA SICUREZZA			
2624	SPESE PER ACQUISTO DI BENI E SERVIZI	-	+2.744.951,83	-
	3.2 Servizio permanente dell'Arma dei Carabinieri per la tutela dell'ordine e la sicurezza pubblica (7.9)			
3.2.1	FUNZIONAMENTO	-	+2.350.677,79	-
	DIPARTIMENTO DELLA PUBBLICA SICUREZZA			
2535	SPESE PER ACQUISTO DI BENI E SERVIZI	-	+2.370.093,12	+2.614.381,65
	3.3 Pianificazione e coordinamento Forze di polizia (7.10)			
3.3.3	ONERI COMUNI DI PARTE CORRENTE	-	-	-
	DIPARTIMENTO DELLA PUBBLICA SICUREZZA			
2871	SPECIALE ELARGIZIONE ED ALTRI BENEFICI ECONOMICI IN FAVORE DELLE FAMIGLIE DELLE VITTIME DEL DOVERE APPARTENENTI ALLE FORZE DI POLIZIA, AI VIGILI URBANI ED A QUALSIASI PERSONA CHE, LEGALMENTE RICHIESTA, ABBAIA PRESTATO ASSISTENZA AD UFFICIALI ED AGENTI DI POLIZIA GIUDIZIARIA O AD AUTORITA', UFFICIALI E AGENTI DI PUBBLICA SICUREZZA - CONCORSO NELLE SPESE FUNERARIE DEL PERSONALE DELLA POLIZIA DI STATO DECEDUTO IN SERVIZIO	+1.820.374,42	-	+2.063.012,62
	4 Soccorso civile (8)			
	4.2 Prevenzione dal rischio e soccorso pubblico (8.3)			
4.2.1	FUNZIONAMENTO	-	-	-
	DIPARTIMENTO DEI VIGILI DEL FUOCO, DEL SOCCORSO PUBBLICO E DELLA DIFESA CIVILE			
1801	STIPENDI, RETRIBUZIONI ED ALTRI ASSEGNI FISSI AL PERSONALE DEL CORPO NAZIONALE DEI VIGILI DEL FUOCO AL NETTO DELL'IMPOSTA REGIONALE SULLE ATTIVITA' PRODUTTIVE E DEGLI ONERI SOCIALI A CARICO DELL'AMMINISTRAZIONE	-	+19.140,11	-

XVI LEGISLATURA — DISEGNI DI LEGGE E RELAZIONI — DOCUMENTI

	UNITA' PREVISIONALE DI BASE CAPITOLI	COMPETENZA	RESIDUI	CASSA
4.2.3	ONERI COMUNI DI PARTE CORRENTE	+560.202,84	-	-
	<i>DIPARTIMENTO DEI VIGILI DEL FUOCO, DEL SOCCORSO PUBBLICO E DELLA DIFESA CIVILE</i>			
2086	SPECIALE ELARGIZIONE ED ALTRI BENEFICI ECONOMICI IN FAVORE DEI VIGILI DEL FUOCO O LORO SUPERSTITI	+605.337,98	-	+561.854,31
5	Immigrazione, accoglienza e garanzia dei diritti (27)			
	<i>5.1 Garanzia dei diritti e interventi per lo sviluppo della coesione sociale (27.2)</i>			
5.1.2	INTERVENTI	+4.603.912,36	-	-
	<i>DIPARTIMENTO PER LE LIBERTA' CIVILI E L'IMMIGRAZIONE</i>			
2313	SPECIALE ELARGIZIONE IN FAVORE DELLE FAMIGLIE DEI CITTADINI ITALIANI, DEI CITTADINI STRANIERI E DEGLI APOLIDI CHE ABBIANO PERDUTO LA VITA A CAUSA DI AZIONI TERRORISTICHE, ASSEGNO VITALIZIO ED ALTRE PROVVIDENZE	+5.308.373,24	-	-
6	Servizi istituzionali e generali delle amministrazioni pubbliche (32)			
	<i>6.1 Indirizzo politico (32.2)</i>			
6.1.1	FUNZIONAMENTO	-	-	-
	<i>GABINETTO E UFFICI DI DIRETTA COLLABORAZIONE ALL'OPERA DEL MINISTRO</i>			
1001	STIPENDI ED ALTRI ASSEGNI FISSI AL MINISTRO E AI SOTTOSEGRETARI AL NETTO DELL'IMPOSTA REGIONALE SULLE ATTIVITA' PRODUTTIVE E DEGLI ONERI SOCIALI A CARICO DELL'AMMINISTRAZIONE	+4.823,68	-	+4.823,68
1013	STIPENDI ED ALTRI ASSEGNI FISSI AL PERSONALE AL NETTO DELL'IMPOSTA REGIONALE SULLE ATTIVITA' PRODUTTIVE E DEGLI ONERI SOCIALI A CARICO DELL'AMMINISTRAZIONE	+239.899,81	-	+203.922,81
	<i>6.2 Servizi e affari generali per le Amministrazioni di competenza (32.3)</i>			
6.2.1	FUNZIONAMENTO	-	-	-
	<i>DIPARTIMENTO PER LE POLITICHE DEL PERSONALE DELL'AMMINISTRAZIONE CIVILE E PER LE RISORSE STRUMENTALI E FINANZIARIE</i>			
2920	SPESE PER ACQUISTO DI BENI E SERVIZI	-	+998.400,70	-
	TOTALE Cap.	+8.013.736,71	+6.132.585,76	+5.447.995,07
	TOTALE AMMINISTRAZIONE	+5.164.115,20	+2.350.677,79	-
	MINISTERO DELL'AMBIENTE E DELLA TUTELA DEL TERRITORIO E DEL MARE			
3	Servizi istituzionali e generali delle amministrazioni pubbliche (32)			
	<i>3.2 Servizi e affari generali per le Amministrazioni di competenza (32.3)</i>			
3.2.1	FUNZIONAMENTO	-	-	-
	<i>DIREZIONE GENERALE DEGLI AFFARI GENERALI E DEL PERSONALE</i>			
3429	ONERI SOCIALI A CARICO DELL'AMMINISTRAZIONE SULLE RETRIBUZIONI CORRISPOSTE AI DIPENDENTI	+162.191,41	-	+130.885,31
	TOTALE Cap.	+162.191,41	-	+130.885,31
	TOTALE AMMINISTRAZIONE	-	-	-
	MINISTERO DELLE INFRASTRUTTURE E DEI TRASPORTI			
1	Infrastrutture pubbliche e logistica (14)			
	<i>1.2 Sistemi stradali, autostradali e intermodali (14.11)</i>			
1.2.6	INVESTIMENTI	-	-	-
	<i>DIPARTIMENTO PER LE INFRASTRUTTURE, GLI AFFARI GENERALI ED IL PERSONALE</i>			
7490	CONTRIBUTI TRENTACINQUENNALI A FAVORE DEI COMUNI, DEI LORO CONSORZI E DEGLI ENTI AUTORIZZATI, RICADENTI NEI TERRITORI DELLE REGIONI A STATUTO SPECIALE O AVENTI CARATTERE INTERREGIONALE PER L'ESECUZIONE DI OPERE STRADALI	+1.681,03	-	+3.371,19
	<i>1.4 Sistemi ferroviari (14.4)</i>			
1.4.6	INVESTIMENTI	-	-	+4.417,00
	<i>DIPARTIMENTO PER LE INFRASTRUTTURE, GLI AFFARI GENERALI ED IL PERSONALE</i>			
7565	SPESE PER LA REALIZZAZIONE DELLE INFRASTRUTTURE PER LA MOBILITA' AL SERVIZIO DEL NUOVO POLO ESTERNO DELLA FIERA DI MILANO	-	-	+4.417,00
	<i>1.6 Sicurezza, vigilanza e regolamentazione delle infrastrutture (14.9)</i>			
1.6.1	FUNZIONAMENTO	-	-	-
	<i>CONSIGLIO SUPERIORE DEI LAVORI PUBBLICI</i>			
2920	STIPENDI ED ALTRI ASSEGNI FISSI AL PERSONALE AL NETTO DELL'IMPOSTA REGIONALE SULLE ATTIVITA' PRODUTTIVE E DEGLI ONERI SOCIALI A CARICO DELL'AMMINISTRAZIONE	+105.332,17	-	-
2927	SOMME DOVUTE A TITOLO DI IMPOSTA REGIONALE SULLE ATTIVITA' PRODUTTIVE SULLE RETRIBUZIONI CORRISPOSTE AI DIPENDENTI	+121,77	-	-

XVI LEGISLATURA — DISEGNI DI LEGGE E RELAZIONI — DOCUMENTI

	UNITA' PREVISIONALE DI BASE CAPITOLI	COMPETENZA	RESIDUI	CASSA
2928	ONERI SOCIALI A CARICO DELL'AMMINISTRAZIONE SULLE RETRIBUZIONI CORRISPOSTE AI DIPENDENTI			
		+37.962,00	-	-
1.7	<i>Edilizia statale e interventi speciali (14.10)</i>			
1.7.1	FUNZIONAMENTO	+31.650.579,98	-	+24.626.446,69
	<i>DIPARTIMENTO PER LE INFRASTRUTTURE, GLI AFFARI GENERALI ED IL PERSONALE</i>			
1178	STIPENDI ED ALTRI ASSEGNI FISSI AL PERSONALE DEGLI ORGANI DECENTRATI AL NETTO DELL'IMPOSTA REGIONALE SULLE ATTIVITA' PRODUTTIVE E DEGLI ONERI SOCIALI A CARICO DELL'AMMINISTRAZIONE	22.208.414,28	-	21.747.322,94
1186	ONERI SOCIALI A CARICO DELL'AMMINISTRAZIONE SULLE RETRIBUZIONI CORRISPOSTE AI DIPENDENTI DECENTRATI	6.626.128,38	-	5.528.099,38
1187	SOMME DOVUTE A TITOLO DI IMPOSTA REGIONALE SULLE ATTIVITA' PRODUTTIVE SULLE RETRIBUZIONI CORRISPOSTE AI DIPENDENTI DEGLI ORGANI DECENTRATI	1.860912,63	-	1.607.807,82
1578	STIPENDI ED ALTRI ASSEGNI FISSI AL PERSONALE AL NETTO DELL'IMPOSTA REGIONALE SULLE ATTIVITA' PRODUTTIVE E DEGLI ONERI SOCIALI A CARICO DELL'AMMINISTRAZIONE	1.020.278,41	-	992.446,41
1601	SOMME DOVUTE A TITOLO DI IMPOSTA REGIONALE SULLE ATTIVITA' PRODUTTIVE SULLE RETRIBUZIONI	306.343,08	-	286.630,08
1604	ONERI SOCIALI A CARICO DELL'AMMINISTRAZIONE SULLE RETRIBUZIONI CORRISPOSTE AI DIPENDENTI	+306.343,08	-	+286.630,08
1.7.6	INVESTIMENTI	+80.830,16	-	-
	<i>DIPARTIMENTO PER LE INFRASTRUTTURE, GLI AFFARI GENERALI ED IL PERSONALE</i>			
7507	ANNUALITA' RELATIVE A CONTRIBUTI DELLO STATO PER LA REALIZZAZIONE DI OPERE NEI SETTORI DELLA VIABILITA', OPERE IDRAULICHE ED IMPIANTI ELETTRICI, EDILIZIA PUBBLICA ED OPERE IGIENICHE E SANITARIE, ASSEGNATI ALLE REGIONI A STATUTO ORDINARIO IN RELAZIONE A PROVVEDIMENTI NON DEFINITI E TRASFERITI ALLA COMPETENZA DELLE STESSE	+147.720,86	-	+105.812,80
2	Diritto alla mobilità (13)			
2.5	<i>Sviluppo e sicurezza del trasporto ferroviario (13.5)</i>			
2.5.1	FUNZIONAMENTO	+2.540.776,24	-	+2.145.514,59
	<i>DIPARTIMENTO PER I TRASPORTI E LA NAVIGAZIONE ED I SISTEMI INFORMATIVI E STATISTICI</i>			
1150	STIPENDI ED ALTRI ASSEGNI FISSI AL PERSONALE AL NETTO DELL'IMPOSTA REGIONALE SULLE ATTIVITA' PRODUTTIVE E DEGLI ONERI SOCIALI A CARICO DELL'AMMINISTRAZIONE	+1.862.037,39	-	+1.757.171,39
1289	ONERI SOCIALI A CARICO DELL'AMMINISTRAZIONE SULLE RETRIBUZIONI CORRISPOSTE AI DIPENDENTI	+565.242,49	-	+521.340,15
1293	SOMME DOVUTE A TITOLO DI IMPOSTA REGIONALE SULLE ATTIVITA' PRODUTTIVE SULLE RETRIBUZIONI CORRISPOSTE AI DIPENDENTI	+158.474,98	-	+145.307,40
2.6	<i>Sviluppo e sicurezza della navigazione e del trasporto marittimo e per vie d'acqua interne (13.9)</i>			
2.6.1	FUNZIONAMENTO	+194.034,73	-	-
	<i>DIPARTIMENTO PER I TRASPORTI E LA NAVIGAZIONE ED I SISTEMI INFORMATIVI E STATISTICI</i>			
1664	STIPENDI ED ALTRI ASSEGNI FISSI AL PERSONALE AL NETTO DELL'IMPOSTA REGIONALE SULLE ATTIVITA' PRODUTTIVE E DEGLI ONERI SOCIALI A CARICO DELL'AMMINISTRAZIONE	+382.835,39	-	+313.312,87
1671	ONERI SOCIALI A CARICO DELL'AMMINISTRAZIONE SULLE RETRIBUZIONI CORRISPOSTE AI DIPENDENTI	+98.976,92	-	+32.572,84
1672	SOMME DOVUTE A TITOLO DI IMPOSTA REGIONALE SULLE ATTIVITA' PRODUTTIVE SULLE RETRIBUZIONI CORRISPOSTE AI DIPENDENTI	+29.083,66	-	+7.192,21
2.6.6	INVESTIMENTI	+6.384.046,81	-	-
	<i>DIPARTIMENTO PER I TRASPORTI E LA NAVIGAZIONE ED I SISTEMI INFORMATIVI E STATISTICI</i>			
7601	CONTRIBUTI PER LA COSTRUZIONE, TRASFORMAZIONE E GRANDE RIPARAZIONE NAVALE	+6.908.325,93	-	+12.496.709,14
7609	CONTRIBUTI PER LA DEMOLIZIONE DI NAVI CISTERNA	+408.861,97	-	+236.632,01
2.7	<i>Sviluppo della mobilita' locale (13.6)</i>			
2.7.6	INVESTIMENTI	-	-	-
	<i>DIPARTIMENTO PER I TRASPORTI E LA NAVIGAZIONE ED I SISTEMI INFORMATIVI E STATISTICI</i>			
7580	FONDO PER IL FINANZIAMENTO DEGLI INTERVENTI A FAVORE DELLA MOBILITA' CICLISTICA	+2.056.265,61	-	+1.332.265,68

XVI LEGISLATURA — DISEGNI DI LEGGE E RELAZIONI — DOCUMENTI

	UNITA' PREVISIONALE DI BASE CAPITOLI	COMPETENZA	RESIDUI	CASSA
3	Casa e assetto urbanistico (19)			
3.2	<i>Politiche urbane e territoriali (19.3)</i>			
3.2.1	FUNZIONAMENTO	+3.385.418,49	-	+2.711.048,75
	<i>DIPARTIMENTO PER LE INFRASTRUTTURE, GLI AFFARI GENERALI ED IL PERSONALE</i>			
1172	STIPENDI ED ALTRI ASSEgni FISSI AL PERSONALE AL NETTO DELL'IMPOSTA REGIONALE SULLE ATTIVITA' PRODUTTIVE E DEGLI ONERI SOCIALI A CARICO DELL'AMMINISTRAZIONE	+2.543.471,74	-	+2.429.406,74
1202	ONERI SOCIALI A CARICO DELL'AMMINISTRAZIONE SULLE RETRIBUZIONI CORRISPOSTE AI DIPENDENTI	+725.307,20	-	+707.271,56
1205	SOMME DOVUTE A TITOLO DI IMPOSTA REGIONALE SULLE ATTIVITA' PRODUTTIVE SULLE RETRIBUZIONI CORRISPOSTE AI DIPENDENTI	+202.403,69	-	+198.486,26
3.2.6	INVESTIMENTI	+5.221.577,20	-	-
	<i>DIPARTIMENTO PER LE INFRASTRUTTURE, GLI AFFARI GENERALI ED IL PERSONALE</i>			
7517	CONTRIBUTI TRENTENNALI IN ANNUALITA', IN SEMESTRALITA' O IN RATE COSTANTI AI PROPRIETARI CHE PROVVEDONO ALLA RICOSTRUZIONE ED ALLA RIPARAZIONE DEI LORO FABBRICATI DISTRUTTI O DANNEGGIATI DALLA GUERRA PER DESTINARLI ALLE PERSONE RIMASTE SENZA TETTO, NONCHE' CONTRIBUTI AI PROPRIETARI STESSI NELLE ANNUALITA' DI AMMORTAMENTO DEI MUTUI CONTRATTI	+48.505,19	-	+47.122,61
7523	ANNUALITA' TRENTENNALI PER OPERE DA ESEGUIRE MEDIANTE IL SISTEMA DELLA CONCESSIONE PER L'ATTUAZIONE DEI PIANI DI RICOSTRUZIONE IN DIPENDENZA DI EVENTI BELLICI	+4.709.671,33	-	+1.655.573,82
7524	COMPLETAMENTO DEL PIANO DI RICOSTRUZIONE DEL COMUNE DI PANTELLERIA, IVI COMPRESA LA DIGA FORANEA A PROTEZIONE DEL PORTO E DELLE RELATIVE STRUTTURE	-	+51.662,30	+25.939,56
7525	ANNUALITA' VENTICINQUENNALE PER L'ATTUAZIONE E IL COMPLETAMENTO DEL PIANO DI RICOSTRUZIONE DELLA CITTA' DI ANCONA PER PROVVEDERE A TUTTE LE ESIGENZE CONNESSE AL DEFINITIVO COMPLETAMENTO DELL'OPERA DI RICOSTRUZIONE, DI RINASCITA E DI SVILUPPO DEL COMUNE DI DETTA CITTA' COLPITA ANCHE DAGLI EVENTI SISMICI DEL 1972 E DAL MOVIMENTO FRANOSO DEL 1982	-	-	+340.275,17
7629	CONTRIBUTI TRENTACINQUENNALI PER L'ESECUZIONE DELLE OPERE RECANTI PROVVIDENZE PER IL COMUNE DI ROMA	+463.769,61	-	-
4	Ordine pubblico e sicurezza (7)			
4.1	<i>Sicurezza e controllo nei mari, nei porti e sulle coste (7.7)</i>			
4.1.1	FUNZIONAMENTO	-	-	-
	<i>CAPITANERIE DI PORTO</i>			
2054	STIPENDI ED ALTRI ASSEgni FISSI AL PERSONALE AL NETTO DELL'IMPOSTA REGIONALE SULLE ATTIVITA' PRODUTTIVE E DEGLI ONERI SOCIALI A CARICO DELL'AMMINISTRAZIONE	-	+710,93	-
2106	SPESE PER ACQUISTO DI BENI E SERVIZI	+39.388,94	-	-
4.1.6	INVESTIMENTI	+6.342.470,71	-	-
	<i>CAPITANERIE DI PORTO</i>			
7849	SPESE PER L'ADEGUAMENTO DELLA COMPONENTE AEREA CON VELIVOLI ATTI AI COMPITI DI VIGILANZA, RICERCA E SOCCORSO	+6.344.216,81	-	+6.344.216,81
6	Servizi istituzionali e generali delle amministrazioni pubbliche (32)			
6.1	<i>Indirizzo politico (32.2)</i>			
6.1.1	FUNZIONAMENTO	-	-	-
	<i>GABINETTO</i>			
1015	SOMME DOVUTE A TITOLO DI IMPOSTA REGIONALE SULLE ATTIVITA' PRODUTTIVE SULLE RETRIBUZIONI CORRISPOSTE AI DIPENDENTI	+31.331,88	-	+22.796,29
	TOTALE Cap.	+59.979.928,27	+52.373,23	+58.969.996,06
	TOTALE AMMINISTRAZIONE	+55.799.734,32	-	+29.487.427,03
	MINISTERO DELLA DIFESA			
1	Difesa e sicurezza del territorio (5)			
1.5	<i>Funzioni non direttamente collegate ai compiti di difesa militare (5.5)</i>			
1.5.3	ONERI COMUNI DI PARTE CORRENTE	-	-	-
	<i>SEGRETARIATO GENERALE</i>			
1392	TRATTAMENTI PROVVISORI DI PENSIONE	+17.892,64	-	+17.892,64
1.6	<i>Pianificazione generale delle Forze Armate e approvvigionamenti militari (5.6)</i>			
1.6.1	FUNZIONAMENTO	-	-	-
	<i>SEGRETARIATO GENERALE</i>			
1204	STIPENDI ED ALTRI ASSEgni FISSI AL PERSONALE INSEGNANTE DI RUOLO E NON DI RUOLO AL NETTO DELL'IMPOSTA REGIONALE SULLE ATTIVITA' PRODUTTIVE E DEGLI ONERI SOCIALI A CARICO DELL'AMMINISTRAZIONE	+121.974,27	-	+121.974,27
	TOTALE Cap.	+139.866,91	-	+139.866,91

XVI LEGISLATURA — DISEGNI DI LEGGE E RELAZIONI — DOCUMENTI

UNITA' PREVISIONALE DI BASE CAPITOLI		COMPETENZA	RESIDUI	CASSA
TOTALE AMMINISTRAZIONE		-	-	-
MINISTERO DELLE POLITICHE AGRICOLE ALIMENTARI E FORESTALI				
1	Agricoltura, politiche agroalimentari e pesca (9)			
	<i>Vigilanza, prevenzione e repressione frodi nel settore agricolo, agroalimentare, agroindustriale e forestale (9.5)</i>			
1.4	FUNZIONAMENTO	-	-	-
	<i>ISPETTORATO CENTRALE DELLA TUTELA DELLA QUALITA' E REPRESSIONE FRODI DEI PRODOTTI AGROALIMENTARI</i>			
2397	STIPENDI ED ALTRI ASSEGNI FISSI AL PERSONALE AL NETTO DELL'IMPOSTA REGIONALE SULLE ATTIVITA' PRODUTTIVE E DEGLI ONERI SOCIALI A CARICO DELL'AMMINISTRAZIONE	+395.301,83	-	-
2409	SOMME DOVUTE A TITOLO DI IMPOSTA REGIONALE SULLE ATTIVITA' PRODUTTIVE SULLE RETRIBUZIONI CORRISPOSTE AI DIPENDENTI	+2.719,52	-	-
	<i>Sviluppo e sostenibilita' del settore agricolo, agroindustriale e mezzi tecnici di produzione (9.6)</i>			
1.5	FUNZIONAMENTO	-	-	-
	<i>DIPARTIMENTO DELLE POLITICHE EUROPEE E INTERNAZIONALI</i>			
1171	STIPENDI ED ALTRI ASSEGNI FISSI AL PERSONALE AL NETTO DELL'IMPOSTA REGIONALE SULLE ATTIVITA' PRODUTTIVE E DEGLI ONERI SOCIALI A CARICO DELL'AMMINISTRAZIONE	+381.100,30	-	+204.179,30
	<i>DIPARTIMENTO DELLE POLITICHE COMPETITIVE DEL MONDO RURALE E DELLA QUALITA'</i>			
1871	STIPENDI ED ALTRI ASSEGNI FISSI AL PERSONALE AL NETTO DELL'IMPOSTA REGIONALE SULLE ATTIVITA' PRODUTTIVE E DEGLI ONERI SOCIALI A CARICO DELL'AMMINISTRAZIONE	+2.730,75	-	-
1.5.6	INVESTIMENTI	+5.417.625,12	-	-
	<i>DIPARTIMENTO DELLE POLITICHE COMPETITIVE DEL MONDO RURALE E DELLA QUALITA'</i>			
7450	AMMORTAMENTO DEI MUTUI CONTRATTI DAGLI ENTI CONCESSIONARI DI OPERE PUBBLICHE DI RILEVANZA NAZIONALE PER L'ACCUMULO DI ACQUA A PREVALENTE SCOPO IRRIGUO E DI OPERE DI ADDUZIONE E DI RIPARTO IVI COMPRESI GLI INTERVENTI DI SISTEMAZIONE DEI TERRENI NECESSARI PER LA FUNZIONALITA' DELLE OPERE	+5.418.568,80	-	+5.158.944,30
3	Ordine pubblico e sicurezza (7)			
	<i>3.1 Sicurezza pubblica in ambito rurale e montano (7.6)</i>			
3.1.1	FUNZIONAMENTO	-	-	-
	<i>CORPO FORESTALE DELLO STATO</i>			
2900	SPESE PER ACQUISTO DI BENI E SERVIZI	+449.697,11	+50.647,16	-
5	Servizi istituzionali e generali delle amministrazioni pubbliche (32)			
	<i>5.1 Indirizzo politico (32.2)</i>			
5.1.1	FUNZIONAMENTO	-	-	-
	<i>GABINETTO E UFFICI DI DIRETTA COLLABORAZIONE ALL'OPERA DEL MINISTRO</i>			
1007	STIPENDI ED ALTRI ASSEGNI FISSI AL PERSONALE AL NETTO DELL'IMPOSTA REGIONALE SULLE ATTIVITA' PRODUTTIVE E DEGLI ONERI SOCIALI A CARICO DELL'AMMINISTRAZIONE	+303.354,28	-	+236.292,28
TOTALE Cap.		+6.953.472,59	+50.647,16	+5.599.415,88
TOTALE AMMINISTRAZIONE		+5.417.625,12	-	-
MINISTERO PER I BENI E LE ATTIVITA' CULTURALI				
1	Tutela e valorizzazione dei beni e attività culturali e paesaggistici (21)			
	<i>1.1 Sostegno e vigilanza ad attività culturali (21.1)</i>			
1.1.1	FUNZIONAMENTO	+168.261,95	-	-
	<i>DIREZIONE GENERALE PER LE BIBLIOTECHE, GLI ISTITUTI CULTURALI ED IL DIRITTO D'AUTORE</i>			
3510	STIPENDI ED ALTRI ASSEGNI FISSI AL PERSONALE AL NETTO DELL'IMPOSTA REGIONALE SULLE ATTIVITA' PRODUTTIVE E DEGLI ONERI SOCIALI A CARICO DELL'AMMINISTRAZIONE	+117.737,90	-	+95.159,90
3516	ONERI SOCIALI A CARICO DELL'AMMINISTRAZIONE SULLE RETRIBUZIONI CORRISPOSTE AI DIPENDENTI	+40.031,76	-	-
3518	SOMME DOVUTE A TITOLO DI IMPOSTA REGIONALE SULLE ATTIVITA' PRODUTTIVE SULLE RETRIBUZIONI CORRISPOSTE AI DIPENDENTI	+10.582,07	-	-
	<i>1.2 Sostegno, valorizzazione e tutela del settore dello spettacolo (21.2)</i>			
1.2.1	FUNZIONAMENTO	-	-	-
	<i>DIREZIONE GENERALE PER LO SPETTACOLO DAL VIVO</i>			
6501	STIPENDI ED ALTRI ASSEGNI FISSI AL PERSONALE AL NETTO DELL'IMPOSTA REGIONALE SULLE ATTIVITA' PRODUTTIVE E DEGLI ONERI SOCIALI A CARICO DELL'AMMINISTRAZIONE	+7.156,65	-	-

XVI LEGISLATURA — DISEGNI DI LEGGE E RELAZIONI — DOCUMENTI

	UNITA' PREVISIONALE DI BASE CAPITOLI	COMPETENZA	RESIDUI	CASSA
6504	ONERI SOCIALI A CARICO DELL'AMMINISTRAZIONE SULLE RETRIBUZIONI CORRISPOSTE AI DIPENDENTI	+9.269,05	-	-
6505	SOMME DOVUTE A TITOLO DI IMPOSTA REGIONALE SULLE ATTIVITA' PRODUTTIVE SULLE RETRIBUZIONI CORRISPOSTE AI DIPENDENTI	+324,71	-	-
	<i>1.6 Tutela dei beni archeologici (21.6)</i>			
1.6.1	FUNZIONAMENTO	-	-	-
	<i>DIREZIONE GENERALE PER LE ANTICHITA'</i>			
4004	ONERI SOCIALI A CARICO DELL'AMMINISTRAZIONE SULLE RETRIBUZIONI CORRISPOSTE AI DIPENDENTI	+2.379.257,95	-	-
4050	SPESE PER ACQUISTO DI BENI E SERVIZI	+6.941.086,95	+7.839,59	+6.436.608,38
	<i>1.9 Tutela dei beni archivistici (21.9)</i>			
1.9.1	FUNZIONAMENTO	+10.419.821,91	-	+1.458.917,04
	<i>DIREZIONE GENERALE PER GLI ARCHIVI</i>			
3001	STIPENDI ED ALTRI ASSEGNI FISSI AL PERSONALE AL NETTO DELL'IMPOSTA REGIONALE SULLE ATTIVITA' PRODUTTIVE E DEGLI ONERI SOCIALI A CARICO DELL'AMMINISTRAZIONE	+5.558.552,46	-	+5.240.297,26
3004	ONERI SOCIALI A CARICO DELL'AMMINISTRAZIONE SULLE RETRIBUZIONI CORRISPOSTE AI DIPENDENTI	+4.159.821,03	-	+1.732.484,14
3005	SOMME DOVUTE A TITOLO DI IMPOSTA REGIONALE SULLE ATTIVITA' PRODUTTIVE SULLE RETRIBUZIONI CORRISPOSTE AI DIPENDENTI	+344.351,45	-	+175.338,70
3030	SPESE PER ACQUISTO DI BENI E SERVIZI	+532.266,47	-	-
	<i>1.12 Tutela delle belle arti, dell'architettura e dell'arte contemporanee; tutela e valorizzazione del paesaggio (21.12)</i>			
1.12.1	FUNZIONAMENTO	+17.039.095,03	-	-
	<i>DIREZIONE GENERALE PER IL PAESAGGIO, LE BELLE ARTI, L'ARCHITETTURA E L'ARTE CONTEMPORANEE</i>			
4501	STIPENDI ED ALTRI ASSEGNI FISSI AL PERSONALE AL NETTO DELL'IMPOSTA REGIONALE SULLE ATTIVITA' PRODUTTIVE E DEGLI ONERI SOCIALI A CARICO DELL'AMMINISTRAZIONE	+10.401.925,18	-	+9.429.996,46
4504	ONERI SOCIALI A CARICO DELL'AMMINISTRAZIONE SULLE RETRIBUZIONI CORRISPOSTE AI DIPENDENTI	+8.653.041,36	-	-
4505	SOMME DOVUTE A TITOLO DI IMPOSTA REGIONALE SULLE ATTIVITA' PRODUTTIVE SULLE RETRIBUZIONI CORRISPOSTE AI DIPENDENTI	+582.328,94	-	-
	2 Ricerca e innovazione (17)			
	<i>2.1 Ricerca in materia di beni e attivita' culturali (17.4)</i>			
2.1.1	FUNZIONAMENTO	-	-	-
	<i>DIREZIONE GENERALE PER LE BIBLIOTECHE, GLI ISTITUTI CULTURALI ED IL DIRITTO D'AUTORE</i>			
3509	STIPENDI ED ALTRI ASSEGNI FISSI AL PERSONALE AL NETTO DELL'IMPOSTA REGIONALE SULLE ATTIVITA' PRODUTTIVE E DEGLI ONERI SOCIALI A CARICO DELL'AMMINISTRAZIONE	+32.556,48	-	+17.281,48
3515	ONERI SOCIALI A CARICO DELL'AMMINISTRAZIONE SULLE RETRIBUZIONI CORRISPOSTE AI DIPENDENTI	+15.640,32	-	-
3517	SOMME DOVUTE A TITOLO DI IMPOSTA REGIONALE SULLE ATTIVITA' PRODUTTIVE SULLE RETRIBUZIONI CORRISPOSTE AI DIPENDENTI	+3.029,96	-	-
	<i>DIREZIONE GENERALE PER IL PAESAGGIO, LE BELLE ARTI, L'ARCHITETTURA E L'ARTE CONTEMPORANEE</i>			
4507	STIPENDI ED ALTRI ASSEGNI FISSI AL PERSONALE AL NETTO DELL'IMPOSTA REGIONALE SULLE ATTIVITA' PRODUTTIVE E DEGLI ONERI SOCIALI A CARICO DELL'AMMINISTRAZIONE	+1.598.658,42	-	+1.469.176,42
4510	ONERI SOCIALI A CARICO DELL'AMMINISTRAZIONE SULLE RETRIBUZIONI CORRISPOSTE AI DIPENDENTI	+479.785,61	-	+231.324,61
4511	SOMME DOVUTE A TITOLO DI IMPOSTA REGIONALE SULLE ATTIVITA' PRODUTTIVE SULLE RETRIBUZIONI CORRISPOSTE AI DIPENDENTI	+132.402,83	-	+118.150,88
	3 Servizi istituzionali e generali delle amministrazioni pubbliche (32)			
	<i>3.1 Indirizzo politico (32.2)</i>			
3.1.1	FUNZIONAMENTO	-	-	-
	<i>GABINETTO E UFFICI DI DIRETTA COLLABORAZIONE ALL'OPERA DEL MINISTRO</i>			
1001	STIPENDI ED ALTRI ASSEGNI FISSI AL MINISTRO E AI SOTTOSEGRETARI AL NETTO DELL'IMPOSTA REGIONALE SULLE ATTIVITA' PRODUTTIVE E DEGLI ONERI SOCIALI A CARICO DELL'AMMINISTRAZIONE	+760,61	-	+760,61
	<i>3.2 Servizi e affari generali per le Amministrazioni di competenza (32.3)</i>			
3.2.3	ONERI COMUNI DI PARTE CORRENTE	+1.702,72	-	-
	<i>DIREZIONE GENERALE PER L'ORGANIZZAZIONE, GLI AFFARI GENERALI, L'INNOVAZIONE, IL BILANCIO ED IL PERSONALE</i>			

XVI LEGISLATURA — DISEGNI DI LEGGE E RELAZIONI — DOCUMENTI

UNITA' PREVISIONALE DI BASE CAPITOLI		COMPETENZA	RESIDUI	CASSA
2452	CONCESSIONE DI UN VITALIZIO IN FAVORE DELLE VITTIME DEL DOVERE E DIPENDENTI PUBBLICI DECEDUTI O CHE ABBIANO SUBITO UNA INVALIDITA' PERMANENTE IN ATTIVITA' DI SERVIZIO O NELL'ESPLETAMENTO DELLE FUNZIONI DI ISTITUTO	+1.702,72	-	+1.702,72
TOTALE Cap.		+42.002.270,88	+7.839,59	+24.948.281,56
TOTALE AMMINISTRAZIONE		+27.628.881,61	-	+1.458.917,04
MINISTERO DELLA SALUTE				
1	Tutela della salute (20)			
1.1	<i>Prevenzione, assistenza, indirizzo e coordinamento internazionale in materia sanitaria umana (20.1)</i>			
1.1.1	FUNZIONAMENTO	-	-	-
	<i>DIPARTIMENTO DELLA QUALITA'</i>			
2001	STIPENDI ED ALTRI ASSEGNI FISSI AL PERSONALE AL NETTO DELL'IMPOSTA REGIONALE SULLE ATTIVITA' PRODUTTIVE E DEGLI ONERI SOCIALI A CARICO DELL'AMMINISTRAZIONE	+950.519,83	-	+187.229,48
2002	ONERI SOCIALI A CARICO DELL'AMMINISTRAZIONE SULLE RETRIBUZIONI CORRISPOSTE AI DIPENDENTI	+298.079,94	-	-
2003	SOMME DOVUTE A TITOLO DI IMPOSTA REGIONALE SULLE ATTIVITA' PRODUTTIVE SULLE RETRIBUZIONI CORRISPOSTE AI DIPENDENTI	+72.015,50	-	-
2017	SPESE PER ACQUISTI DI BENI E SERVIZI	+1.002.107,63	+39.526,76	+830.574,70
1.2	<i>Prevenzione e assistenza sanitaria veterinaria (20.2)</i>			
1.2.1	FUNZIONAMENTO	+1.249.934,22	-	-
	<i>DIPARTIMENTO PER LA SANITA' PUBBLICA VETERINARIA, LA NUTRIZIONE E LA SICUREZZA DEGLI ALIMENTI</i>			
5001	STIPENDI ED ALTRI ASSEGNI FISSI AL PERSONALE AL NETTO DELL'IMPOSTA REGIONALE SULLE ATTIVITA' PRODUTTIVE E DEGLI ONERI SOCIALI A CARICO DELL'AMMINISTRAZIONE	+664.019,89	-	-
5022	COMPENSI, AI VETERINARI, FARMACISTI E CHIMICI A TEMPO DETERMINATO OPERANTI NEGLI UFFICI CENTRALI E PERIFERICI DEL MINISTERO DELLA SALUTE, NONCHE' INDENNITA' E RIMBORSO SPESE DI TRASPORTO PER LE MISSIONI EFFETTUATE DAI SUDDETTI SUL TERRITORIO NAZIONALE NELL'INTERESSE DELL'AMMINISTRAZIONE	+1.689.043,14	-	+954.492,14
1.3	<i>Programmazione sanitaria e livelli essenziali di assistenza (20.3)</i>			
1.3.1	FUNZIONAMENTO	-	-	-
	<i>DIPARTIMENTO DELLA QUALITA'</i>			
2008	STIPENDI ED ALTRI ASSEGNI FISSI AL PERSONALE AL NETTO DELL'IMPOSTA REGIONALE SULLE ATTIVITA' PRODUTTIVE E DEGLI ONERI SOCIALI A CARICO DELL'AMMINISTRAZIONE	+328.909,20	-	-
2016	SPESE PER ACQUISTO DI BENI E SERVIZI	-	+92.968,43	-
2	Ricerca e innovazione (17)			
2.1	<i>Ricerca per il settore della sanita' pubblica e zooprofilattico (17.20)</i>			
2.1.1	FUNZIONAMENTO	-	-	-
	<i>DIPARTIMENTO DELL'INNOVAZIONE</i>			
3017	SPESE PER ACQUISTO DI BENI E SERVIZI	-	-	+287.183,65
3	Servizi istituzionali e generali delle amministrazioni pubbliche (32)			
3.1	<i>Indirizzo politico (32.2)</i>			
3.1.1	FUNZIONAMENTO	-	-	-
	<i>GABINETTO ED UFFICI DI DIRETTA COLLABORAZIONE ALL'OPERA DEL MINISTRO</i>			
1001	STIPENDI ED ALTRI ASSEGNI FISSI AL MINISTRO E AI SOTTOSEGRETARI AL NETTO DELL'IMPOSTA REGIONALE SULLE ATTIVITA' PRODUTTIVE E DEGLI ONERI SOCIALI A CARICO DELL'AMMINISTRAZIONE	+51.696,12	-	+51.696,12
3.2	<i>Servizi e affari generali per le Amministrazioni di competenza (32.3)</i>			
3.2.1	FUNZIONAMENTO	+1.576.236,41	-	-
	<i>DIPARTIMENTO DELL'INNOVAZIONE</i>			
1263	SPESE PER ACQUISTO DI BENI E SERVIZI	+5.067.222,79	-	+1.833.007,08
3039	SOMME OCCORRENTI PER IL PAGAMENTO DELLE COMPETENZE FISSE ED ACCESSORIE DOVUTE AL PERSONALE IN SERVIZIO CON CONTRATTO DI LAVORO A TEMPO DETERMINATO	+594.937,26	-	+224.325,26
TOTALE Cap.		+10.718.551,30	+132.495,19	+4.368.508,43
TOTALE AMMINISTRAZIONE		+2.826.170,63	-	-
TOTALE GENERALE Cap.		+279.212.317,20	+9.977.238,74	+328.584.976,41
TOTALE GENERALE AMMINISTRAZIONI		+147.189.500,73	+2.608.537,36	+106.001.473,89
AMMINISTRAZIONE DEI MONOPOLI DI STATO				
1	Politiche economico-finanziarie e di bilancio (29)			
1.1	<i>Regolazione giurisdizione e coordinamento del sistema della fiscalità (29.1)</i>			
1.1.0	GESTIONI SPECIALI ED AUTONOME	+141.579.767,76	-	-
	<i>MONOPOLI</i>			

UNITA' PREVISIONALE DI BASE CAPITOLI		COMPETENZA	RESIDUI	CASSA
2003	SPESE PER L'ORGANIZZAZIONE, LA PROPAGANDA, LA DISTRIBUZIONE, LA VENDITA, ED IL PAGAMENTO DELLA QUOTA PREMI DEI BIGLIETTI DELLE LOTTERIE NAZIONALI AD ESTRAZIONE ISTANTANEA.	+320.291.679,97	-	-
	TOTALE Cap.	+320.291.679,97	-	-
	TOTALE AMMINISTRAZIONE	+141.579.767,76	-	-
ISTITUTO AGRONOMO PER L'OLTREMARE				
1	L'Italia in Europa e nel mondo (4)			
<i>1.1</i>	<i>Cooperazione allo sviluppo e gestione sfide globali (4.2)</i>			
1.1.1	FUNZIONAMENTO	-	-	-
	ISTITUTO AGRONOMO PER L'OLTREMARE			
0101	STIPENDI ED ALTRI ASSEGNI FISSI AL PERSONALE AL NETTO DELL'IMPOSTA REGIONALE SULLE ATTIVITA' PRODUTTIVE E DEGLI ONERI SOCIALI A CARICO DELL'AMMINISTRAZIONE	+357.881,58	+17.690,93	-
	TOTALE Cap.	+357.881,58	+17.690,93	-
	TOTALE AMMINISTRAZIONE	0	0	-
	TOTALE AMMINISTRAZIONI AUTONOME Cap.	+320.649.561,55	+17.690,93	-
	TOTALE AMMINISTRAZIONI AUTONOME U.p.b.	+141.579.767,76	-	-

ALLEGATO L1

PAGINA BIANCA

SPESE EFFETTUATE IN MANCANZA DI STANZIAMENTI IN BILANCIO
REGISTRATE NEL CONSUNTIVO COME ECCEDENZE

						<i>(importi in euro)</i>
Amministrazione di spesa	Missione	Programma	Macroaggregato	Capitolo di Spesa	Denominazione	Ecceденze in conto residui
Ministero dell'istruzione dell'università e della ricerca	Istruzione scolastica (1.2.1) (22)	Istruzione prescolastica	funzionamento	2166	Spese per le supplenze, a tempo determinato del personale docente, educativo, amministrativo, tecnico ed ausiliario, con esclusione dell'irap e degli oneri sociali a carico dell'amministrazione.	47,12
Ministero dell'istruzione dell'università e della ricerca	Istruzione scolastica (1.2.1) (22)	Istruzione prescolastica	funzionamento	2347	Stipendi, retribuzioni ed altri assegni fissi ai dirigenti scolastici, al personale docente, educativo, amministrativo, tecnico ed ausiliario, a tempo indeterminato, con esclusione dell'irap e degli oneri sociali a carico dell'amministrazione.	4.658,86
Ministero dell'istruzione dell'università e della ricerca	Istruzione scolastica (1.2.1) (22)	Istruzione prescolastica	funzionamento	2357	Spese per le supplenze, a tempo determinato del personale docente, educativo, amministrativo, tecnico ed ausiliario, con esclusione dell'irap e degli oneri sociali a carico dell'amministrazione.	1.853,44
Ministero dell'istruzione dell'università e della ricerca	Istruzione scolastica (1.2.1) (22)	Istruzione prescolastica	funzionamento	2714	Spese per le supplenze, a tempo determinato del personale docente, educativo, amministrativo, tecnico ed ausiliario, con esclusione dell'irap e degli oneri sociali a carico dell'amministrazione.	966,77
Ministero dell'istruzione dell'università e della ricerca	Istruzione scolastica (1.2.1) (22)	Istruzione prescolastica	funzionamento	2919	Spese per le supplenze, a tempo determinato del personale docente, educativo, amministrativo, tecnico ed ausiliario, con esclusione dell'irap e degli oneri sociali a carico dell'amministrazione.	51,88
Ministero dell'istruzione dell'università e della ricerca	Istruzione scolastica (1.2.1) (22)	Istruzione prescolastica	funzionamento	3650	Spese per le supplenze, a tempo determinato del personale docente, educativo, amministrativo, tecnico ed ausiliario, con esclusione dell'irap e degli oneri sociali a	266,59

Amministrazione di spesa	Missione	Programma	Macroaggregato	Capitolo di Spesa	Denominazione	Eccedenze in conto residui
					carico dell'amministrazione.	
Ministero dell'istruzione dell'università e della ricerca	Istruzione scolastica (1.2.1) (22)	Istruzione prescolastica	funzionamento	3832	Spese per le supplenze, a tempo determinato del personale docente, educativo, amministrativo, tecnico ed ausiliario, con esclusione dell'irap e degli oneri sociali a carico dell'amministrazione	1.421,43
Ministero dell'istruzione dell'università e della ricerca	Istruzione scolastica (1.2.1) (22)	Istruzione prescolastica	funzionamento	4185	Stipendi, retribuzioni ed altri assegni fissi ai dirigenti scolastici, al personale docente, educativo, amministrativo, tecnico ed ausiliario, a tempo indeterminato, con esclusione dell'irap e degli oneri sociali a carico dell'amministrazione.	6.328,65
Ministero dell'istruzione dell'università e della ricerca	Istruzione scolastica (1.2.1) (22)	Istruzione prescolastica	funzionamento	4195	Spese per le supplenze, a tempo determinato del personale docente, educativo, amministrativo, tecnico ed ausiliario, con esclusione dell'irap e degli oneri sociali a carico dell'amministrazione.	72,18
Ministero dell'istruzione dell'università e della ricerca	Istruzione scolastica (1.2.1) (22)	Istruzione prescolastica	funzionamento	4368	Spese per l'insegnamento della religione cattolica e per le attività alternative all'insegnamento della religione cattolica, con l'esclusione dell'irap e degli oneri sociali a carico dell'amministrazione.	3.246,75
Ministero dell'istruzione dell'università e della ricerca	Istruzione scolastica (1.2.1) (22)	Istruzione prescolastica	funzionamento	4371	Spese per le supplenze, a tempo determinato del personale docente, educativo, amministrativo, tecnico ed ausiliario, con esclusione dell'irap e degli oneri sociali a carico dell'amministrazione.	3.760,89
Ministero dell'istruzione dell'università e della ricerca	Istruzione scolastica (1.2.1) (22)	Istruzione prescolastica	funzionamento	4558	Spese per l'insegnamento della religione cattolica e per le attività alternative all'insegnamento della religione cattolica, con l'esclusione dell'irap e degli oneri sociali a carico dell'amministrazione.	4.754,52

Amministrazione di spesa	Missione	Programma	Macroaggregato	Capitolo di Spesa	Denominazione	Eccedenze in conto residui
Ministero dell'istruzione dell'università e della ricerca	Istruzione scolastica (1.2.1) (22)	Istruzione prescolastica	funzionamento	4565	Spese per le supplenze, a tempo determinato del personale docente, educativo, amministrativo, tecnico ed ausiliario, con esclusione dell'irap e degli oneri sociali a carico dell'amministrazione.	936,08
Ministero dell'istruzione dell'università e della ricerca	Istruzione scolastica (1.2.1) (22)	Istruzione prescolastica	funzionamento	4760	Stipendi, retribuzioni ed altri assegni fissi ai dirigenti scolastici, al personale docente, educativo, amministrativo, tecnico ed ausiliario, a tempo indeterminato, con esclusione dell'irap e degli oneri sociali a carico dell'amministrazione.	9.868,20
Ministero dell'istruzione dell'università e della ricerca	Istruzione scolastica (1.2.1) (22)	Istruzione prescolastica	funzionamento	5092	Stipendi, retribuzioni ed altri assegni fissi ai dirigenti scolastici, al personale docente, educativo, amministrativo, tecnico ed ausiliario, a tempo indeterminato, con esclusione dell'irap e degli oneri sociali a carico dell'amministrazione.	20.583,85
Ministero dell'istruzione dell'università e della ricerca	Istruzione scolastica (1.2.1) (22)	Istruzione prescolastica	funzionamento	5108	Spese per le supplenze, a tempo determinato del personale docente, educativo, amministrativo, tecnico ed ausiliario, con esclusione dell'irap e degli oneri sociali a carico dell'amministrazione.	6.425,20
Ministero dell'istruzione dell'università e della ricerca	Istruzione scolastica (1.2.1) (22)	Istruzione prescolastica	funzionamento	5291	Spese per l'insegnamento della religione cattolica e per le attività alternative all'insegnamento della religione cattolica, con l'esclusione dell'irap e degli oneri sociali a carico dell'amministrazione	1.264,94
Ministero dell'istruzione dell'università e della ricerca	Istruzione scolastica (1.2.1) (22)	Istruzione prescolastica	funzionamento	5298	Spese per le supplenze, a tempo determinato del personale docente, educativo, amministrativo, tecnico ed ausiliario, con esclusione dell'irap e degli oneri sociali a carico dell'amministrazione	2.440,25

Amministrazione di spesa	Missione	Programma	Macroaggregato	Capitolo di Spesa	Denominazione	Eccedenze in conto residui
Ministero dell'istruzione dell'università e della ricerca	Istruzione scolastica (1.3.1) (22)	Istruzione primaria	funzionamento	2157	Spese per l'insegnamento della religione cattolica e per le attività alternative all'insegnamento della religione cattolica, con l'esclusione dell'irap e degli oneri sociali a carico dell'amministrazione.	3.010,32
Ministero dell'istruzione dell'università e della ricerca	Istruzione scolastica (1.3.1) (22)	Istruzione primaria	funzionamento	2160	Spese per le supplenze, a tempo determinato del personale docente, educativo, amministrativo, tecnico ed ausiliario, con esclusione dell'irap e degli oneri sociali a carico dell'amministrazione.	6.306,55
Ministero dell'istruzione dell'università e della ricerca	Istruzione scolastica (1.3.1) (22)	Istruzione primaria	funzionamento	2348	Spese per l'insegnamento della religione cattolica e per le attività alternative all'insegnamento della religione cattolica, con l'esclusione dell'irap e degli oneri sociali a carico dell'amministrazione.	2.105,06
Ministero dell'istruzione dell'università e della ricerca	Istruzione scolastica (1.3.1) (22)	Istruzione primaria	funzionamento	2351	Spese per le supplenze, a tempo determinato del personale docente, educativo, amministrativo, tecnico ed ausiliario, con esclusione dell'irap e degli oneri sociali a carico dell'amministrazione.	7.859,97
Ministero dell'istruzione dell'università e della ricerca	Istruzione scolastica (1.3.1) (22)	Istruzione primaria	funzionamento	2540	Spese per le supplenze, a tempo determinato del personale docente, educativo, amministrativo, tecnico ed ausiliario, con esclusione dell'irap e degli oneri sociali a carico dell'amministrazione.	1.614,07
Ministero dell'istruzione dell'università e della ricerca	Istruzione scolastica (1.3.1) (22)	Istruzione primaria	funzionamento	2712	Spese per le supplenze, a tempo determinato del personale docente, educativo, amministrativo, tecnico ed ausiliario, con esclusione dell'irap e degli oneri sociali a carico dell'amministrazione.	2.324,55
Ministero dell'istruzione dell'università e della ricerca	Istruzione scolastica (1.3.1) (22)	Istruzione primaria	funzionamento	2917	Spese per le supplenze, a tempo determinato del personale docente, educativo, amministrativo, tecnico ed ausiliario, con esclusione dell'irap e degli oneri sociali a	365,26

Amministrazione di spesa	Missione	Programma	Macroaggregato	Capitolo di Spesa	Denominazione	Eccedenze in conto residui
					carico dell'amministrazione.	
Ministero dell'istruzione dell'università e della ricerca	Istruzione scolastica (1.3.1) (22)	Istruzione primaria	funzionamento	3641	Spese per l'insegnamento della religione cattolica e per le attività alternative all'insegnamento della religione cattolica, con l'esclusione dell'irap e degli oneri sociali a carico dell'amministrazione.	5.436,48
Ministero dell'istruzione dell'università e della ricerca	Istruzione scolastica (1.3.1) (22)	Istruzione primaria	funzionamento	3644	Spese per le supplenze, a tempo determinato del personale docente, educativo, amministrativo, tecnico ed ausiliario, con esclusione dell'irap e degli oneri sociali a carico dell'amministrazione.	25.101,83
Ministero dell'istruzione dell'università e della ricerca	Istruzione scolastica (1.3.1) (22)	Istruzione primaria	funzionamento	3823	Spese per l'insegnamento della religione cattolica e per le attività alternative all'insegnamento della religione cattolica, con l'esclusione dell'irap e degli oneri sociali a carico	3.805,25
Ministero dell'istruzione dell'università e della ricerca	Istruzione scolastica (1.3.1) (22)	Istruzione primaria	funzionamento	3826	Spese per le supplenze, a tempo determinato del personale docente, educativo, amministrativo, tecnico ed ausiliario, con esclusione dell'irap e degli oneri sociali a carico dell'amministrazione	1.409,64
Ministero dell'istruzione dell'università e della ricerca	Istruzione scolastica (1.3.1) (22)	Istruzione primaria	funzionamento	4189	Spese per le supplenze, a tempo determinato del personale docente, educativo, amministrativo, tecnico ed ausiliario, con esclusione dell'irap e degli oneri sociali a carico dell'amministrazione.	7.017,23
Ministero dell'istruzione dell'università e della ricerca	Istruzione scolastica (1.3.1) (22)	Istruzione primaria	funzionamento	4369	Spese per le supplenze, a tempo determinato del personale docente, educativo, amministrativo, tecnico ed ausiliario, con esclusione dell'irap e degli oneri sociali a carico dell'amministrazione.	25.625,48

Amministrazione di spesa	Missione	Programma	Macroaggregato	Capitolo di Spesa	Denominazione	Eccedenze in conto residui
Ministero dell'istruzione dell'università e della ricerca	Istruzione scolastica (1.3.1) (22)	Istruzione primaria	funzionamento	4556	Spese per l'insegnamento della religione cattolica e per le attività alternative all'insegnamento della religione cattolica, con l'esclusione dell'irap e degli oneri sociali a carico	294,76
Ministero dell'istruzione dell'università e della ricerca	Istruzione scolastica (1.3.1) (22)	Istruzione primaria	funzionamento	4559	Spese per le supplenze, a tempo determinato del personale docente, educativo, amministrativo, tecnico ed ausiliario, con esclusione dell'irap e degli oneri sociali a carico dell'amministrazione.	26.512,87
Ministero dell'istruzione dell'università e della ricerca	Istruzione scolastica (1.3.1) (22)	Istruzione primaria	funzionamento	4764	Spese per le supplenze, a tempo determinato del personale docente, educativo, amministrativo, tecnico ed ausiliario, con esclusione dell'irap e degli oneri sociali a carico dell'amministrazione.	17.850,50
Ministero dell'istruzione dell'università e della ricerca	Istruzione scolastica (1.3.1) (22)	Istruzione primaria	funzionamento	4923	Spese per l'insegnamento della religione cattolica e per le attività alternative all'insegnamento della religione cattolica, con l'esclusione dell'irap e degli oneri sociali a carico	2.760,68
Ministero dell'istruzione dell'università e della ricerca	Istruzione scolastica (1.3.1) (22)	Istruzione primaria	funzionamento	4926	Spese per le supplenze, a tempo determinato del personale docente, educativo, amministrativo, tecnico ed ausiliario, con esclusione dell'irap e degli oneri sociali a carico dell'amministrazione.	11.147,74
Ministero dell'istruzione dell'università e della ricerca	Istruzione scolastica (1.3.1) (22)	Istruzione primaria	funzionamento	5106	Spese per le supplenze, a tempo determinato del personale docente, educativo, amministrativo, tecnico ed ausiliario, con esclusione dell'irap e degli oneri sociali a carico dell'amministrazione	10.697,93
Ministero dell'istruzione dell'università e della ricerca	Istruzione scolastica (1.3.1) (22)	Istruzione primaria	funzionamento	5289	Spese per l'insegnamento della religione cattolica e per le attività alternative all'insegnamento della religione cattolica, con l'esclusione dell'irap e degli oneri sociali a carico	5.024,82

Amministrazione di spesa	Missione	Programma	Macroaggregato	Capitolo di Spesa	Denominazione	Eccedenze in conto residui
Ministero dell'istruzione dell'università e della ricerca	Istruzione scolastica (1.3.1) (22)	Istruzione primaria	funzionamento	5292	Spese per le supplenze, a tempo determinato del personale docente, educativo, amministrativo, tecnico ed ausiliario, con esclusione dell'irap e degli oneri sociali a carico dell'amministrazione.	5.488,60
Ministero dell'istruzione dell'università e della ricerca	Istruzione scolastica (1.4.1) (22)	Istruzione secondaria di primo grado	funzionamento	2165	Spese per le supplenze, a tempo determinato del personale docente, educativo, amministrativo, tecnico ed ausiliario, con esclusione dell'irap e degli oneri sociali a carico dell'amministrazione.	326,10
Ministero dell'istruzione dell'università e della ricerca	Istruzione scolastica (1.4.1) (22)	Istruzione secondaria di primo grado	funzionamento	2356	Spese per le supplenze, a tempo determinato del personale docente, educativo, amministrativo, tecnico ed ausiliario, con esclusione dell'irap e degli oneri sociali a carico dell'amministrazione.	3.359,37
Ministero dell'istruzione dell'università e della ricerca	Istruzione scolastica (1.4.1) (22)	Istruzione secondaria di primo grado	funzionamento	2541	Spese per le supplenze, a tempo determinato del personale docente, educativo, amministrativo, tecnico ed ausiliario, con esclusione dell'irap e degli oneri sociali a carico dell'amministrazione.	495,11
Ministero dell'istruzione dell'università e della ricerca	Istruzione scolastica (1.4.1) (22)	Istruzione secondaria di primo grado	funzionamento	2713	Spese per le supplenze, a tempo determinato del personale docente, educativo, amministrativo, tecnico ed ausiliario, con esclusione dell'irap e degli oneri sociali a carico dell'amministrazione.	430,73
Ministero dell'istruzione dell'università e della ricerca	Istruzione scolastica (1.4.1) (22)	Istruzione secondaria di primo grado	funzionamento	3096	Spese per le supplenze, a tempo determinato del personale docente, educativo, amministrativo, tecnico ed ausiliario, con esclusione dell'irap e degli oneri sociali a carico dell'amministrazione.	978,10
Ministero dell'istruzione dell'università e della ricerca	Istruzione scolastica (1.4.1) (22)	Istruzione secondaria di primo grado	funzionamento	3642	Spese per l'insegnamento della religione cattolica e per le attività alternative all'insegnamento della religione cattolica, con l'esclusione dell'irap e degli oneri sociali a	3.503,48

Amministrazione di spesa	Missione	Programma	Macroaggregato	Capitolo di Spesa	Denominazione carico	Eccedenze in conto residui
Ministero dell'istruzione dell'università e della ricerca	Istruzione scolastica (1.4.1) (22)	Istruzione secondaria di primo grado	funzionamento	3649	Spese per le supplenze, a tempo determinato del personale docente, educativo, amministrativo, tecnico ed ausiliario, con esclusione dell'irap e degli oneri sociali a carico dell'amministrazione.	6.789,96
Ministero dell'istruzione dell'università e della ricerca	Istruzione scolastica (1.4.1) (22)	Istruzione secondaria di primo grado	funzionamento	3831	Spese per le supplenze, a tempo determinato del personale docente, educativo, amministrativo, tecnico ed ausiliario, con esclusione dell'irap e degli oneri sociali a carico dell'amministrazione.	1.264,79
Ministero dell'istruzione dell'università e della ricerca	Istruzione scolastica (1.4.1) (22)	Istruzione secondaria di primo grado	funzionamento	4013	Spese per le supplenze, a tempo determinato del personale docente, educativo, amministrativo, tecnico ed ausiliario, con esclusione dell'irap e degli oneri sociali a carico dell'amministrazione.	881,98
Ministero dell'istruzione dell'università e della ricerca	Istruzione scolastica (1.4.1) (22)	Istruzione secondaria di primo grado	funzionamento	4190	Spese per le supplenze, a tempo determinato del personale docente, educativo, amministrativo, tecnico ed ausiliario, con esclusione dell'irap e degli oneri sociali a carico dell'amministrazione.	1.555,09
Ministero dell'istruzione dell'università e della ricerca	Istruzione scolastica (1.4.1) (22)	Istruzione secondaria di primo grado	funzionamento	4370	Spese per le supplenze, a tempo determinato del personale docente, educativo, amministrativo, tecnico ed ausiliario, con esclusione dell'irap e degli oneri sociali a carico dell'amministrazione.	7.935,12
Ministero dell'istruzione dell'università e della ricerca	Istruzione scolastica (1.4.1) (22)	Istruzione secondaria di primo grado	funzionamento	4564	Spese per le supplenze, a tempo determinato del personale docente, educativo, amministrativo, tecnico ed ausiliario, con esclusione dell'irap e degli oneri sociali a carico dell'amministrazione.	25.690,67

Amministrazione di spesa	Missione	Programma	Macroaggregato	Capitolo di Spesa	Denominazione	Eccedenze in conto residui
Ministero dell'istruzione dell'università e della ricerca	Istruzione scolastica (1.4.1) (22)	Istruzione secondaria di primo grado	funzionamento	4765	Spese per le supplenze, a tempo determinato del personale docente, educativo, amministrativo, tecnico ed ausiliario, con esclusione dell'irap e degli oneri sociali a carico dell'amministrazione.	11.128,95
Ministero dell'istruzione dell'università e della ricerca	Istruzione scolastica (1.4.1) (22)	Istruzione secondaria di primo grado	funzionamento	4927	Spese per le supplenze, a tempo determinato del personale docente, educativo, amministrativo, tecnico ed ausiliario, con esclusione dell'irap e degli oneri sociali a carico dell'amministrazione.	6.121,48
Ministero dell'istruzione dell'università e della ricerca	Istruzione scolastica (1.4.1) (22)	Istruzione secondaria di primo grado	funzionamento	5107	Spese per le supplenze, a tempo determinato del personale docente, educativo, amministrativo, tecnico ed ausiliario, con esclusione dell'irap e degli oneri sociali a carico dell'amministrazione.	5.650,58
Ministero dell'istruzione dell'università e della ricerca	Istruzione scolastica (1.4.1) (22)	Istruzione secondaria di primo grado	funzionamento	5297	Spese per le supplenze, a tempo determinato del personale docente, educativo, amministrativo, tecnico ed ausiliario, con esclusione dell'irap e degli oneri sociali a carico dell'amministrazione.	6.638,74
Ministero dell'istruzione dell'università e della ricerca	Istruzione scolastica (1.5.1) (22)	Istruzione secondaria di secondo grado	funzionamento	2150	Spese per l'insegnamento della religione cattolica e per le attività alternative all'insegnamento della religione cattolica, con l'esclusione dell'irap e degli oneri sociali a carico dell'amministrazione.	13.801,44
Ministero dell'istruzione dell'università e della ricerca	Istruzione scolastica (1.5.1) (22)	Istruzione secondaria di secondo grado	funzionamento	2151	Spese per le supplenze, a tempo determinato del personale docente, educativo, amministrativo, tecnico ed ausiliario, con esclusione dell'irap e degli oneri sociali a carico dell'amministrazione.	78.194,53
Ministero dell'istruzione dell'università e della ricerca	Istruzione scolastica (1.5.1) (22)	Istruzione secondaria di secondo grado	funzionamento	2339	Spese per l'insegnamento della religione cattolica e per le attività alternative all'insegnamento della religione cattolica, con l'esclusione dell'irap e degli oneri sociali a	2.418,55

Amministrazione di spesa	Missione	Programma	Macroaggregato	Capitolo di Spesa	Denominazione	Eccedenze in conto residui
					carico dell'amministrazione.	
Ministero dell'istruzione dell'università e della ricerca	Istruzione scolastica (1.5.1) (22)	Istruzione secondaria di secondo grado	funzionamento	2340	Spese per le supplenze, a tempo determinato del personale docente, educativo, amministrativo, tecnico ed ausiliario, con esclusione dell'irap e degli oneri sociali a carico dell'amministrazione.	18.935,18
Ministero dell'istruzione dell'università e della ricerca	Istruzione scolastica (1.5.1) (22)	Istruzione secondaria di secondo grado	funzionamento	2523	Spese per le supplenze, a tempo determinato del personale docente, educativo, amministrativo, tecnico ed ausiliario, con esclusione dell'irap e degli oneri sociali a carico dell'amministrazione.	7.514,23
Ministero dell'istruzione dell'università e della ricerca	Istruzione scolastica (1.5.1) (22)	Istruzione secondaria di secondo grado	funzionamento	2703	Spese per l'insegnamento della religione cattolica e per le attività alternative all'insegnamento della religione cattolica, con l'esclusione dell'irap e degli oneri sociali a carico dell'amministrazione.	7.036,58
Ministero dell'istruzione dell'università e della ricerca	Istruzione scolastica (1.5.1) (22)	Istruzione secondaria di secondo grado	funzionamento	2704	Spese per le supplenze, a tempo determinato del personale docente, educativo, amministrativo, tecnico ed ausiliario, con esclusione dell'irap e degli oneri sociali a carico dell'amministrazione.	20.922,17
Ministero dell'istruzione dell'università e della ricerca	Istruzione scolastica (1.5.1) (22)	Istruzione secondaria di secondo grado	funzionamento	2890	Spese per l'insegnamento della religione cattolica e per le attività alternative all'insegnamento della religione cattolica, con l'esclusione dell'irap e degli oneri sociali a carico dell'amministrazione.	8.030,64
Ministero dell'istruzione dell'università e della ricerca	Istruzione scolastica (1.5.1) (22)	Istruzione secondaria di secondo grado	funzionamento	2891	Spese per le supplenze, a tempo determinato del personale docente, educativo, amministrativo, tecnico ed ausiliario, con esclusione dell'irap e degli oneri sociali a carico dell'amministrazione.	50.072,62

Amministrazione di spesa	Missione	Programma	Macroaggregato	Capitolo di Spesa	Denominazione	Eccedenze in conto residui
Ministero dell'istruzione dell'università e della ricerca	Istruzione scolastica (1.5.1) (22)	Istruzione secondaria di secondo grado	funzionamento	3083	Spese per l'insegnamento della religione cattolica e per le attività alternative all'insegnamento della religione cattolica, con l'esclusione dell'irap e degli oneri sociali a carico dell'amministrazione.	6.586,31
Ministero dell'istruzione dell'università e della ricerca	Istruzione scolastica (1.5.1) (22)	Istruzione secondaria di secondo grado	funzionamento	3268	Spese per l'insegnamento della religione cattolica e per le attività alternative all'insegnamento della religione cattolica, con l'esclusione dell'irap e degli oneri sociali a carico dell'amministrazione.	46.884,09
Ministero dell'istruzione dell'università e della ricerca	Istruzione scolastica (1.5.1) (22)	Istruzione secondaria di secondo grado	funzionamento	3269	Spese per le supplenze, a tempo determinato del personale docente, educativo, amministrativo, tecnico ed ausiliario, con esclusione dell'irap e degli oneri sociali a carico dell'amministrazione.	57.863,35
Ministero dell'istruzione dell'università e della ricerca	Istruzione scolastica (1.5.1) (22)	Istruzione secondaria di secondo grado	funzionamento	3451	Spese per le supplenze, a tempo determinato del personale docente, educativo, amministrativo, tecnico ed ausiliario, con esclusione dell'irap e degli oneri sociali a carico dell'amministrazione.	2.866,52
Ministero dell'istruzione dell'università e della ricerca	Istruzione scolastica (1.5.1) (22)	Istruzione secondaria di secondo grado	funzionamento	3633	Spese per le supplenze, a tempo determinato del personale docente, educativo, amministrativo, tecnico ed ausiliario, con esclusione dell'irap e degli oneri sociali a carico dell'amministrazione.	40.666,28
Ministero dell'istruzione dell'università e della ricerca	Istruzione scolastica (1.5.1) (22)	Istruzione secondaria di secondo grado	funzionamento	3814	Spese per l'insegnamento della religione cattolica e per le attività alternative all'insegnamento della religione cattolica, con l'esclusione dell'irap e degli oneri sociali a carico dell'amministrazione.	3.064,86
Ministero dell'istruzione dell'università e della ricerca	Istruzione scolastica (1.5.1) (22)	Istruzione secondaria di secondo grado	funzionamento	3815	Spese per le supplenze, a tempo determinato del personale docente, educativo, amministrativo, tecnico ed ausiliario, con esclusione dell'irap e degli oneri sociali a	17.014,05

Amministrazione di spesa	Missione	Programma	Macroaggregato	Capitolo di Spesa	Denominazione	Eccedenze in conto residui
					carico dell'amministrazione.	
Ministero dell'istruzione dell'università e della ricerca	Istruzione scolastica (1.5.1) (22)	Istruzione secondaria di secondo grado	funzionamento	3997	Spese per le supplenze, a tempo determinato del personale docente, educativo, amministrativo, tecnico ed ausiliario, con esclusione dell'irap e degli oneri sociali a carico dell'amministrazione	11.355,68
Ministero dell'istruzione dell'università e della ricerca	Istruzione scolastica (1.5.1) (22)	Istruzione secondaria di secondo grado	funzionamento	4179	Spese per le supplenze, a tempo determinato del personale docente, educativo, amministrativo, tecnico ed ausiliario, con esclusione dell'irap e degli oneri sociali a carico dell'amministrazione.	3.295,86
Ministero dell'istruzione dell'università e della ricerca	Istruzione scolastica (1.5.1) (22)	Istruzione secondaria di secondo grado	funzionamento	4360	Spese per l'insegnamento della religione cattolica e per le attività alternative all'insegnamento della religione cattolica, con l'esclusione dell'irap e degli oneri sociali a carico dell'amministrazione.	13.780,31
Ministero dell'istruzione dell'università e della ricerca	Istruzione scolastica (1.5.1) (22)	Istruzione secondaria di secondo grado	funzionamento	4361	Spese per le supplenze, a tempo determinato del personale docente, educativo, amministrativo, tecnico ed ausiliario, con esclusione dell'irap e degli oneri sociali a carico dell'amministrazione.	59.088,70
Ministero dell'istruzione dell'università e della ricerca	Istruzione scolastica (1.5.1) (22)	Istruzione secondaria di secondo grado	funzionamento	4547	Spese per l'insegnamento della religione cattolica e per le attività alternative all'insegnamento della religione cattolica, con l'esclusione dell'irap e degli oneri sociali a carico dell'amministrazione.	4.983,95
Ministero dell'istruzione dell'università e della ricerca	Istruzione scolastica (1.5.1) (22)	Istruzione secondaria di secondo grado	funzionamento	4548	Spese per le supplenze, a tempo determinato del personale docente, educativo, amministrativo, tecnico ed ausiliario, con esclusione dell'irap e degli oneri sociali a carico dell'amministrazione.	39.535,78

Amministrazione di spesa	Missione	Programma	Macroaggregato	Capitolo di Spesa	Denominazione	Eccedenze in conto residui
Ministero dell'istruzione dell'università e della ricerca	Istruzione scolastica (1.5.1) (22)	Istruzione secondaria di secondo grado	funzionamento	4735	Spese per le supplenze, a tempo determinato del personale docente, educativo, amministrativo, tecnico ed ausiliario, con esclusione dell'irap e degli oneri sociali a carico dell'amministrazione.	6.593,17
Ministero dell'istruzione dell'università e della ricerca	Istruzione scolastica (1.5.1) (22)	Istruzione secondaria di secondo grado	funzionamento	4916	Spese per le supplenze, a tempo determinato del personale docente, educativo, amministrativo, tecnico ed ausiliario, con esclusione dell'irap e degli oneri sociali a carico dell'amministrazione.	56.179,86
Ministero dell'istruzione dell'università e della ricerca	Istruzione scolastica (1.5.1) (22)	Istruzione secondaria di secondo grado	funzionamento	5097	Spese per l'insegnamento della religione cattolica e per le attività alternative all'insegnamento della religione cattolica, con l'esclusione dell'irap e degli oneri sociali a carico dell'amministrazione.	7.524,66
Ministero dell'istruzione dell'università e della ricerca	Istruzione scolastica (1.5.1) (22)	Istruzione secondaria di secondo grado	funzionamento	5098	Spese per le supplenze, a tempo determinato del personale docente, educativo, amministrativo, tecnico ed ausiliario, con esclusione dell'irap e degli oneri sociali a carico dell'amministrazione.	73.921,04
Ministero dell'istruzione dell'università e della ricerca	Istruzione scolastica (1.5.1) (22)	Istruzione secondaria di secondo grado	funzionamento	5280	Spese per l'insegnamento della religione cattolica e per le attività alternative all'insegnamento della religione cattolica, con l'esclusione dell'irap e degli oneri sociali a carico dell'amministrazione.	13.655,37
Ministero dell'istruzione dell'università e della ricerca	Istruzione scolastica (1.5.1) (22)	Istruzione secondaria di secondo grado	funzionamento	5281	Spese per le supplenze, a tempo determinato del personale docente, educativo, amministrativo, tecnico ed ausiliario, con esclusione dell'irap e degli oneri sociali a carico dell'amministrazione.	142.703,69
Totale Ministero dell'istruzione dell'università e della ricerca						1.137.946,91
Ministero delle infrastrutture	Ordine pubblico e sicurezza (4.1.1) (7)	Sicurezza e controllo nei mari, nei porti e sulle coste	funzionamento	2054	Stipendi ed altri assegni fissi al personale al netto dell'imposta regionale sulle attività produttive e degli oneri sociali a carico	710,93

Amministrazione di spesa	Missione	Programma	Macroaggregato	Capitolo di Spesa	Denominazione dell'amministrazione.	Eccedenze in conto residui
<hr/>						
Totale Ministero delle infrastrutture						710,93
Totale						1.138.657,84

ALLEGATO M

PAGINA BIANCA

CAPITOLI DICHIARATI NON REGOLARI PER MANCANZA DI VISTO E REGISTRAZIONE
DEI RELATIVI DECRETI DI ACCERTAMENTO RESIDUI
ESERCIZIO 2010

MINISTERO DELL'ECONOMIA E DELLE FINANZE	
024 DIRITTI SOCIALI, POLITICHE SOCIALI E FAMIGLIA	
006 GARANZIA DEI DIRITTI DEI CITTADINI	
17.2.1 funzionamento	
1274	Spese per le convenzioni con medici civili generici e specialisti per integrare la composizione delle commissioni mediche di verifica e della commissione medica superiore ai fini degli accertamenti sanitari in materia di pensioni di guerra, di invalidità civile, per il riconoscimento della dipendenza delle infermità da causa di servizio e della inidoneità e inabilità per infermità non dipendenti da causa di servizio, per gli accertamenti sanitari eseguiti nei confronti del personale scolastico; spese per le indennità di missione effettuate per ragioni di servizio; spese per le attività di studio e progettazione connesse al funzionamento delle Commissioni mediche di verifica
029 POLITICHE ECONOMICO-- FINANZIARIE E DI BILANCIO	
002 PROGRAMMAZIONE ECONOMICO - FINANZIARIA E POLITICHE DI BILANCIO	
1.2.1 funzionamento	
2602	Competenze accessorie al personale al netto dell'imposta regionale sulle attività produttive e degli oneri sociali a carico dell'amministrazione
2615	Oneri sociali a carico dell'amministrazione sulle retribuzioni corrisposte ai dipendenti
2619	Somme dovute a titolo di imposta regionale sulle attività produttive sulle retribuzioni corrisposte ai dipendenti
003 PREVENZIONE E REPRESSIONE DELLE FRODI E DELLE VIOLAZIONI AGLI OBBLIGHI FISCALI	
1.3.1 funzionamento	
4230	Spese per acquisto di beni e servizi
032 SERVIZI ISTITUZIONALI E GENERALI DELLE AMMINISTRAZIONI PUBBLICHE	
003 SERVIZI E AFFARI GENERALI PER LE AMMINISTRAZIONI DI COMPETENZA	
24.3.1 funzionamento	
1237	Oneri sociali a carico dell'amministrazione sulle retribuzioni corrisposte ai dipendenti
1305	Spese per la gestione ed il funzionamento di sistema informativo.
24.3.6 investimenti	
7016	Spese per lo sviluppo del sistema informativo
33 FONDI DA RIPARTIRE	
001 FONDI DA ASSEGNARE	
25.1..3 oneri comuni di parte corrente	
3077	Fondo da utilizzare per la tutela della sicurezza pubblica e del soccorso pubblico, ivi compresa l'assunzione di personale in deroga, nonché per il finanziamento della contrattazione integrativa delle amministrazioni.
MINISTERO DELLA GIUSTIZIA	
032 SERVIZI ISTITUZIONALI E GENERALI DELLE AMMINISTRAZIONI PUBBLICHE	
002 INDIRIZZO POLITICO	
2.1.1 Funzionamento	
1008	Stipendi ed altri assegni fissi al personale della magistratura in servizio presso l'amministrazione centrale al netto dell'imposta regionale sulle attività produttive e degli oneri sociali a carico dell'amministrazione
MINISTERO DELL'ISTRUZIONE, DELL'UNIVERSITA' E DELLA RICERCA	
022 ISTRUZIONE SCOLASTICA	
22.1 PROGRAMMAZIONE E COORDINAMENTO DELL'ISTRUZIONE SCOLASTICA	
1.1.1 funzionamento	
5230	Stipendi ed altri assegni fissi al personale al netto dell'imposta regionale sulle attività produttive e degli oneri sociali a carico dell'amministrazione

5241	Somme dovute a titolo di imposta regionale sulle attività produttive sulle retribuzioni corrisposte ai dipendenti
<i>22.11 ISTRUZIONE PRIMARIA</i>	
1.3.1 funzionamento	
5286	Stipendi, retribuzioni ed altri assegni fissi ai dirigenti scolastici, al personale docente, educativo, amministrativo, tecnico ed ausiliario, a tempo indeterminato, con esclusione dell'IRAP e degli oneri sociali a carico dell'amministrazione
<i>22.12 ISTRUZIONE SECONDARIA DI PRIMO GRADO</i>	
1.4.1 funzionamento	
5287	Stipendi, retribuzioni ed altri assegni fissi ai dirigenti scolastici, al personale docente, educativo, amministrativo, tecnico ed ausiliario, a tempo indeterminato, con esclusione dell'IRAP e degli oneri sociali a carico dell'amministrazione.
<i>22.2 ISTRUZIONE PRESCOLASTICA</i>	
1.2.1 funzionamento	
5288	Stipendi, retribuzioni ed altri assegni fissi ai dirigenti scolastici, al personale docente, educativo, amministrativo, tecnico ed ausiliario, a tempo indeterminato, con esclusione dell'IRAP e degli oneri sociali a carico dell'amministrazione
<i>22.11 ISTRUZIONE PRIMARIA</i>	
1.3.1 funzionamento	
5289	Spese per l'insegnamento della religione cattolica e per le attività alternative all'insegnamento della religione cattolica, con l'esclusione dell'IRAP e degli oneri sociali a carico dell'amministrazione.
<i>22.12 ISTRUZIONE SECONDARIA DI PRIMO GRADO</i>	
1.4.1 funzionamento	
5290	Spese per l'insegnamento della religione cattolica e per le attività alternative all'insegnamento della religione cattolica, con l'esclusione dell'IRAP e degli oneri sociali a carico dell'amministrazione.
<i>22.2 ISTRUZIONE PRESCOLASTICA</i>	
1.2.1 funzionamento	
5291	Spese per l'insegnamento della religione cattolica e per le attività alternative all'insegnamento della religione cattolica, con l'esclusione dell'IRAP e degli oneri sociali a carico dell'amministrazione
AMMINISTRAZIONE DEI MONOPOLI DI STATO	
029 POLITICHE ECONOMICO - FINANZIARIE E DI BILANCIO	
<i>001 REGOLAZIONE, GIURISDIZIONE E COORDINAMENTO DEL SISTEMA DELLA FISCALITÀ</i>	
1.1.3 oneri comuni di parte corrente	
0153	Avanzo finanziario della gestione
1.1.0 Gestioni speciali ed autonome	
2001	Spese per l'organizzazione, la propaganda, la distribuzione e la vendita dei biglietti delle lotterie nazionali tradizionali
2004	Versamento all'erario degli utili di gestione delle lotterie nazionali ad estrazione istantanea

ALLEGATO N

PAGINA BIANCA

CONTO GENERALE DEL PATRIMONIO

La consistenza dei singoli conti accesi ai componenti attivi e passivi al 31 dicembre 2010 è la seguente:

Attività finanziarie		
- oro e argento monetario (non monetato)	---	
- diritti speciali di prelievo	---	
- biglietti, monete e depositi	0,00	
- titoli diversi dalle azioni, esclusi gli strumenti finanziari derivati	4.050.000.000,00	
- strumenti finanziari derivati	---	
- società finanziarie bancarie (azioni quotate e non)	16.706.274,50	
- società finanziarie non bancarie (azioni quotate e non)	13.773.864.548,61	
- società non finanziarie (azioni quotate e non)	61.790.782.680,21	
- altre partecipazioni	50.662.069.597,45	
- quote dei fondi di investimento	1,00	
- crediti di tesoreria	167.675.648.132,10	
- residui attivi per denaro presso gli agenti della riscossione	26.696.043.206,76	
- residui attivi per denaro da riscuotere	203.093.589.906,21	
- anticipazioni attive	38.062.002.663,51	
- altri conti attivi	576.016.196,87	
Totale attività finanziarie		566.396.723.207,22

Attività non finanziarie prodotte		
- abitazioni	1.769.387.071,16	
- fabbricati non residenziali	31.063.323.335,95	
- beni immobili di valore culturale	19.084.957.030,58	
- opere permanenti destinate alla difesa nazionale	---	
- altre opere	4.042.860.335,37	
- diritti reali di godimento sui beni altrui	81.194.999,94	
- impianti, attrezzature e macchinari	5.456.911.589,73	
- mobili e arredi	1.158.968.673,99	
- materiale bibliografico	80.435.710,43	
- mezzi di trasporto	4.591.102.919,18	
- armi e armamenti militari	16.100.164.564,04	
- equipaggiamenti e vestiari	22.372.395.608,38	
- strumenti musicali	15.201.498,42	
- coltivazioni ed allevamenti	7.212.449,45	
- altri beni materiali prodotti	11.141.382.505,96	
- diritti di sfruttamento	---	
- opere dell'ingegno	9.846.060,38	
- altri beni immateriali prodotti	---	
- materie prime	83.369.148,03	
- prodotti intermedi	2.787,27	
- prodotti in corso di lavorazione	6.496.641,51	
- prodotti finiti	420.698,83	
- oggetti di valore	35.877.220,63	
- beni mobili di valore culturale, biblioteche e archivi	148.084.647.046,81	
Totale attività non finanziarie prodotte		265.186.157.896,04

Attività non finanziarie non prodotte		
- beni del demanio naturale	---	
- terreni	3.898.387.712,32	
- giacimenti	81.929.890,37	
- risorse biologiche non coltivate	292.844,26	
- brevetti	---	
- contratti trasferibili	---	
- avviamento di attività commerciali	---	
- diritti d'autore	---	
Totale attività non finanziarie non prodotte		3.980.610.446,95
Passività Finanziarie		
- debiti di tesoreria	592.820.852.730,53	
- residui passivi	108.276.042.343,97	
- debiti redimibili	1.409.171.173.988,19	
- debiti diversi	134.622.665.970,14	
- riserve tecniche dei fondi di pensione	---	
- anticipazioni passive	35.032.468.380,21	
- altri conti passivi	---	
Totale passività finanziarie		2.279.923.203.413,04
Eccedenza delle passività sulle attività al 31 dicembre 2009		1.425.694.533.783,48
Miglioramento delle attività	49.735.243.278,18	
Peggioramento delle passività	68.400.421.357,53	
Eccedenza delle passività sulle attività al 31 dicembre 2010		1.444.359.711.862,83
Peggioramento patrimoniale		18.665.178.079,35

PAGINA BIANCA

ALLEGATO O

PAGINA BIANCA

AMMINISTRAZIONI ED AZIENDE AUTONOME

(risultanze in euro)

1. Conto patrimoniale dell'Amministrazione autonoma dei monopoli di Stato

Attività finanziarie		saldo
Aumento	17.233.036.452,28	
Diminuzione	17.276.728.285,54	
Saldo		(-) 43.691.833,26
Attività non finanziarie prodotte		
Aumento	39.649.355,91	
Diminuzione	40.858.089,79	
Saldo		(-) 1.208.733,88
Attività non finanziarie non prodotte		
Aumento		---
Diminuzione		---
Saldo		---
Saldo attività		(-) 44.900.567,14
Passività finanziarie		
Aumento	17.180.734.339,58	
Diminuzione	17.245.848.085,45	
Saldo		(-) 65.113.745,87
Saldo passività		(-) 65.113.745,87
Peggioramento delle attività		44.900.567,14
Miglioramento delle passività		65.113.745,87
Miglioramento a fine esercizio 2010		20.213.178,73

A seguito delle sopraindicate risultanze, la consistenza dei singoli conti accesi ai componenti attivi e passivi del patrimonio dell'amministrazione presenta, al 31 dicembre 2010, i seguenti dati:

Attività finanziarie		
a) Biglietti, monete e depositi		649.818.413,77
b) Crediti:		1.732.636.508,75
<i>Residui attivi per denaro presso gli agenti della riscossione</i>	32.196.681,30	
<i>Residui attivi per denaro da riscuotere</i>	1.700.439.827,45	
c) Altri conti attivi:		98.043.408,09
<i>Partite da regolare per il miglioramento ed ampliamento beni immobili, ecc.</i>	11.217.057,86	
<i>Partite da regolare per l'acquisto di impianti attrezzature e macchine</i>	3.344.738,59	
<i>Partite da regolare per l'acquisto di attrezzature informatiche</i>	43.138.025,07	
<i>Partite potenziamento attrezzature informatiche</i>	151.600,00	
<i>Conto corrente tenuto per il fondo di riserva delle lotterie nazionali</i>	37.301.172,51	
<i>Conto corrente tenuto per il fondo di riserva speciale</i>	2.890.814,06	
Totale attività finanziarie		2.480.498.330,61

Attività non finanziarie prodotte		
a) Capitale fisso\beni materiali prodotti:		199.221.221,67
	5.901.582,05	
Abitazioni		
<i>Fabbricati non residenziali</i>	187.062.343,27	
<i>Impianti, attrezzature e macchinari</i>	1.015.045,74	
<i>Mobili e arredi</i>	940.153,48	
<i>Materiale bibliografico</i>	79.183,44	
<i>Mezzi di trasporto</i>	470,67	
<i>Altri beni materiali prodotti</i>	4.222.443,02	
		199.221.221,67
Totale attività non finanziarie prodotte		
		2.679.719.552,28
Totale generale attività		
		2.679.719.552,28
Passività finanziarie		
a) Debiti a breve termine\residui passivi		2.380.913.349,68
	2.322.984.268,54	
Residui passivi propri		
<i>Residui passivi di stanziamento</i>	57.929.081,14	
b) Altri conti passivi:		651.362.693,98
<i>Fondi di riserva lotterie</i>	37.301.172,51	
<i>Fondo di riserva speciale</i>	2.890.814,06	
	37.321.014,57	
Assegnazioni lotterie		
<i>Assegnazione lotto</i>	0,00	
<i>Monopoli fiscali</i>	573.849.692,84	
<i>Gioco Bingo</i>	0,00	
Totale passività finanziarie		
		3.032.276.043,66

Eccedenza delle passività sulle attività al 31 dicembre 2010	352.556.491,38
Eccedenza delle passività sulle attività al 31 dicembre 2009	372.769.670,11
Miglioramento patrimoniale	20.213.178,73

2. Conto patrimoniale dell'Istituto Agronomico per l'oltremare**Attività finanziarie**

Aumento	8.869.759,26	
Diminuzione	7.819.140,28	
Saldo		(+) 1.050.618,98

Attività non finanziarie prodotte

Aumento	44.829,34	
Diminuzione	663.746,47	
Saldo		(-) 618.917,13

Attività non finanziarie non prodotte

Aumento	0,00	
Diminuzione	0,00	
Saldo		0,00

Saldo attività		(+) 431.701,85
----------------	--	----------------

Passività finanziarie

Aumento	5.082.062,98	
Diminuzione	1.907.029,80	
Saldo		(+) 3.175.033,18
Saldo passività		(+) 3.175.033,18

Miglioramento delle attività		431.701,85
------------------------------	--	------------

Peggioramento delle passività		3.175.033,18
-------------------------------	--	--------------

Peggioramento a fine esercizio 2010		2.743.331,33
-------------------------------------	--	--------------

A seguito delle sopraindicate risultanze, la consistenza dei singoli conti accesi ai componenti attivi e passivi del patrimonio dell'amministrazione presenta, al 31 dicembre 2010, i seguenti dati:

Attività finanziarie		
a) Biglietti, monete e depositi		7.545.024,87
b) Crediti:		127.371,00
Residui attivi per denaro presso gli agenti della riscossione	0,00	
Residui attivi per denaro da riscuotere	127.371,00	
c) Altri conti attivi:		0,00
Depositi cauzionali diversi	0,00	
Totale attività finanziarie		7.672.395,87
Attività non finanziarie prodotte		
a) Capitale fisso\beni materiali prodotti:		3.610.064,05
Impianti, attrezzature e macchinari	925.662,02	
Mobili e arredi	640.267,89	
Materiale bibliografico	1.610.199,41	
Mezzi di trasporto	61.419,34	
Altri beni materiali prodotti	372.515,39	
Totale attività non finanziarie prodotte		3.610.064,05
Totale generale attività		11.282.459,92
Passività finanziarie		
a) Debiti a breve termine\residui passivi		7.300.979,51
Residui passivi propri	7.300.979,51	
	0,00	
Residui passivi di stanziamento		
b) Altri conti passivi:		0,00
Totale passività finanziarie		7.300.979,51
Eccedenza delle attività sulle passività al 31 dicembre 2010		3.981.480,41

Eccedenza delle attività sulle passività al 31 dicembre 2009
Peggioramento patrimoniale

6.724.811,74
2.743.331,33

PAGINA BIANCA

ALLEGATO P

PAGINA BIANCA

PROSPETTATIVA POSTE IRREGOLARI

Posta/Allegato	CODICE DI STATO POSTA AMMINISTRAZIONE	Consistenza al 31/12/2010	Aumento/Diminuzione
20 - MANCATA VALIDAZIONE DA PARTE DEGLI UFFICI CENTRALI E/O DELLE RAGIONERIE TERRITORIALI PER MANCANZA O INCOMPLETEZZA DELLA DOCUMENTAZIONE GIUSTIFICATIVA DELLE VARIAZIONI INTERVENUTE NELLE POSTE PATRIMONIALI			
020 - MINISTERO DELLA ECONOMIA E DELLE FINANZE			
AA DA AA CA AA001	ENI S.P.A. - PARTECIPAZIONE AL CAPITALE DELL'ENTE NAZIONALE IDROCARBURI (END) DL 333,1992 CONVERTITO IN L. 359 DELL'8/8/1992, ART. 15, C. 3-	9.971.834.529,93	0,00
AA DA AA CA AA002	ENEL S.P.A. - CAPITALE SOCIALE. DL 11 LUGLIO 1992, N. 333 - LEGGE DI CONVERSIONE 8 AGOSTO 1992, N. 359.	5.167.166.743,22	0,00
AA DA AA CA AA003	FINMECCANICA S.P.A. - PARTECIPAZIONE DEL MINISTERO DEL TESORO AL CAPITALE SOCIALE - DECRETO LEGISLATIVO 31/03/1994 N. 332	2.681.420.203,75	0,00
AA DA AA CA AA004	ALITALIA S.P.A. PARTECIPAZIONE DEL TESORO DELLO STATO AL CAPITALE SOCIALE. DECRETO DEL MINISTERO DEL TESORO, DEL BILANCIO E DELLA PROGRAMMAZIONE ECONOMICA DEL 21	1.920.823.188,24	0,00
AA DA AA CA CA	ALTRE SOC. NON FINANZIARIE (AZ. QUOT.)	202.424.394,72	0,00
AA DA AA CA CA003	TELECOM ITALIA MEDIA SPA - PARTECIPAZIONE DEL TESORO DELLO STATO AL CAPITALE SOCIALE. DELIBERA DELL'ASSEMBLEA STRAORDINARIA DI TELECOM ITALIA S.P.A. DEL 10 AGOSTO 2000. DELIBERA DELL'ASSEMBLEA SPECIALE DEGLI AZIONISTI DI RISPARMIO DI TELECOM ITALIA S.P.A. DEL 11 AGOSTO 2000	900.771,00	0,00
AA DA AA CA CA007	SEAT PAGINE GIALLE S.P.A. ATTO DI SCISSIONE DELLA SEAT PAGINE GIALLE S.P.A. DEL 25/7/2003 CON EFFETTO DAL 1/8/2003.	68.584,26	0,00
AA DA BA BA AA	SOC. FIN. NON BANC. CONTROLLATE (AZ. NON QUO.	832.186,74	0,00
AA DA BA BA AA003	STH - STMICROELETRONICS HOLDING N.Y.	13.773.364.548,61	2.282.200.949,51
AA DA BA CA AA	SOC. NON FIN. CONTROLLATE (AZ. NON QUOT.)	0,01	-573.312.932,00
		50.995.669.458,60	0,00
			2.408.560.692,70
			-434.275.962,94

PROSPETTAZIONE POSTE IRREGOLARI

Posta/Ailegato	CODICE DI STATO POSTA AMMINISTRAZIONE	Consistenza al 31/12/2010	Aumento/Diminuzione
AA DA BA CA AA025	RAI RADIODIFFUSIONE ITALIANA S.P.A. - PARTECIPAZIONE DEL TESORO - DECRETO LEGGE N.598 DEL 1996, ART.1 C.1	574.242.836,01	0,00
AA DA BA CA AA034	ISTITUTO POLIGRAFICO E ZECCA DELLO STATO S.P.A. PARTECIPAZIONE DEL TESORO AL CAPITALE SOCIALE-D.L. 21 APRILE	559.214.630,77	0,00
AA DA BA CA AA035	FINTECMA S.P.A. - FINANZIARIA PER I SETTORI INDUSTRIALI E DEI SERVIZI - PARTECIPAZIONE DEL TESORO DELLO STATO AL CAPITALE SOCIALE. ASSEMBLEA STRAORDINARIA IRI S.P.A. DEL 30 LUGLIO 2002.	2.471.842.596,00	0,00
TOT. AMM.ne 020		74.741.769.308,14	3.683.172.747,27
I - MANCANZA O INCOMPLETEZZA DELLA DOCUMENTAZIONE GIUSTIFICATIVA DELLE VARIAZIONI DI UN DETTAGLIO DI POSTA PATRIMONIALE			
100 - MIN. DELLE INFRASTRUTTURE E DEI TRASPORTI			
AA GA AA AA CA	FONDI DI SCORTA	3.968.364,46	5.383.922,00
AA GA AA AA CA	FONDI DI SCORTA	3.968.364,46	-5.383.922,00
AA GA AA AA CA001	FONDO SCORTA PER PROVVEDERE ALLE MOMENTANEE DEFICIENZE ECC.	3.968.364,46	0,00
TOT. AMM.ne 100		74.741.769.308,14	3.683.172.747,27
Tot. Codice di stato posta			
10 - IRREGOLARITA DEI RESIDUI ATTIVI DEL CONTO DEL BILANCIO CHE SI RIFLETTE SULL'IMPORTO COMPLESSIVO DEGLI STESSI, ISCRITTI NEL CONTO DEL PATRIMONIO			
020 - MINISTERO DELLA ECONOMIA E DELLE FINANZE			
AA FA AA BA AA	ENTRATE CORRENTI (RESIDUI ATTIVI DA VERSARE)	25.941.881.650,62	16.432.911.894,37
AA FA AA BA BA	ENTRATE IN CONTO CAPITALE (R. ATT. DA VERSARE)	754.078.914,77	-15.145.031.836,93
AA FA AA BA CA	ENTRATE DA RIDUZ. DI ATT. FIN.(R.A. DA VERS.)	82.641,37	-92.708.135,50
AA FA AA CA AA	ENTRATE CORRENTI (RESID.ATTIVI DA RISCOUTERE)	200.399.306.730,61	51.076,10
			-61.222,95
			62.065.719.739,20
			-28.451.030.337,26

S.I. C.d.c. CC-11-BQ-AB01

**PROSPETTAZIONE POSTE IRREGOLARI
ESERCIZIO 2010**

CODICE DI STATO POSTA AMMINISTRAZIONE		Posta/Allegato		Consistenza al 31/12/2010	Aumento/Diminuzione
AA	FA AA CA BA	ENTRATE IN CONTO CAPIT.(R.ATT. DA RISCOUTERE)		2.524.409.805,71	61.620.581,05 -96.313.697,03
AA	FA AA CA CA	ENTRATE DA RID.DI ATT.FIN.(R.A.DA RISCOUTERE)		169.873.369,89	67.634.608,72 -3.645.115,82
TOT. AMM.ne 020				229.789.633.112,97	35.238.862.577,35
Tot. Codice di stato posta				229.789.633.112,97	35.238.862.577,35
14	- LA MANCANZA DI VISTO E REGISTRAZIONE DEI DECRETI DI ACCERTAMENTO RESIDUI SI RIFLETTONO SULLIMPORTO COMPLESSIVO DEGLI STESSI RESIDUI PASSIVI INSCRITTI NEL				
020	- MINISTERO DELLA ECONOMIA E DELLE FINANZE				
	DA AA AA BA ZZ	RESIDUI PASSIVI PROPRI E DI STANZIAMENTO		96.666.914.099,12	64.614.851.505,64 -57.987.275.269,88
TOT. AMM.ne 020				96.666.914.099,12	6.627.576.235,76
Tot. Codice di stato posta				96.666.914.099,12	6.627.576.235,76
19	- MANCATA ISCRIZIONE DELLE VARIAZIONI INTERVENUTE NELLE POSTE PATRIMONIALI DEI BENI MOBILI DELLO STATO				
020	- MINISTERO DELLA ECONOMIA E DELLE FINANZE				
	BA AA AA GA AA	MACCHINARI PER UFFICIO		137.588.291,27	29.742.237,93 -68.189.926,30
	BA AA AA GA BA	IMPIANTI E MACCHINARI PER LOCALI AD USO SPEC.		16.588.279,80	827.347,59 -3.766.345,70
	BA AA AA GA CA	HARDWARE		9.432.907,99	1.838.459,66 -10.091.435,48
	BA AA AA GA EA	ATTREZZATURE		18.138.320,89	1.413.232,47 -7.706.690,69
	BA AA AA GA FA	ATTREZZATURE E MACCHINARI PER ALTRI USI SPEC.		4.513.299,97	941.742,23 -4.234.440,47
	BA AA AA GA ZC	CLASSIFICAZIONE RESIDUALE CAT. 3 BENI MOBILI		56.988.991,65	1.607,63 -1.169.112,58

S.I. C.d.c. CC-11-BQ-KB01

**PROSPETTATIVA POSTE IRREGOLARI
ESERCIZIO 2010**

CODICE DI STATO POSTA
AMMINISTRAZIONE

Posta/Allegato		Consistenza al 31/12/2010	Aumento/Diminuzione
BA AAA HA AA	MOBILI ED ARREDI PER UFFICIO	42.065.325,11	6.790.525,40 -20.001.474,21
BA AAA HA BA	MOBILI ED ARREDI PER ALLOGGI E PERTINENZE	3.167.135,31	1.471.130,71 -3.281.517,77
BA AAA HA CA	MOBILI ED ARREDI PER LOCALI AD USO SPECIFICO	9.588.093,23	6.329.409,83 -4.456.531,49
BA AAA HA DA	ALTRI MOBILI ED ARREDI PER USO SPECIFICO	401.231,37	345.604,35 -4.060.253,84
BA AAA HA ZA	CLASSIFICAZIONE RESIDUALE CAT. 1 BENI MOBILI	52.616.600,65	1.688,85 -195.961,69
BA AAA IA AA	LIBRI E PUBBLICAZIONI	11.007.633,51	228.109,38 -2.202.719,08
BA AAA IA BA	MATERIALE MULTIMEDIALE	131.200,76	0,00 -44.179,37
BA AAA IA ZB	CLASSIFICAZIONE RESIDUALE CAT. 2 BENI MOBILI	3.112.454,56	0,00 -237.886,30
BA AAA LA AA	MEZZI DI TRASPORTO STRADALI LEGGERI	36.217.415,30	23.985.693,97 -30.373.190,12
BA AAA LA ZF	CLASSIFICAZIONE RESIDUALE CAT. 6 BENI MOBILI	66.800.742,64	0,00 0,00
BA AAA MA ZE	CLASSIFICAZIONE RESIDUALE CAT. 5 BENI MOBILI	35.560.155,04	70,30 -3,44
BA AAA QA AA	ALTRI BENI MATERIALI PRODOTTI	29.171.003,83	531.994,91 -263.234,44
TOT. AMM.nc 020		553.089.082,88	-84.826.047,76
030 - MINISTERO DELLO SVILUPPO ECONOMICO			
BA AAA GA AA	MACCHINARI PER UFFICIO	7.668.428,09	1.760.619,70 -4.872.603,27
BA AAA GA BA	IMPIANTI E MACCHINARI PER LOCALI AD USO SPEC.	15.274.797,81	592.430,92 -3.985.732,44

S.I. C.d.c. CC-11-10-K801

**PROSPETTAZIONE POSTE IRREGOLARI
ESERCIZIO 2010**

CODICE DI STATO POSTA AMMINISTRAZIONE		Posta/Allegato	Consistenza al 31/12/2010	Aumento/Diminuzione
BAAAA	GA CA	HARDWARE	2.448.192,25	2.503.204,10 -141.345,84
BAAAA	GA FA	ATTREZZATURE E MACCHINARI PER ALTRI USI SPEC.	141.831,78	0,00 0,00
BAAAA	GA ZC	CLASSIFICAZIONE RESIDUALE CAT. 3 BENI MOBILI	279.787,58	0,00 0,00
BAAAA	HAAA	MOBILI ED ARREDI PER UFFICIO	2.630.060,94	547.438,75 -989.329,76
BAAAA	HABA	MOBILI ED ARREDI PER ALLOGGI E PERTINENZE	4.658,43	0,00 -1.445,38
BAAAA	HADA	ALTRI MOBILI ED ARREDI PER USO SPECIFICO	21.095,88	0,00 -2.551,63
BAAAA	HAZA	CLASSIFICAZIONE RESIDUALE CAT. 1 BENI MOBILI	6.176.864,63	0,00 0,00
BAAAA	IAAA	LIBRI E PUBBLICAZIONI	1.229.089,27	279.289,41 -42.926,28
BAAAA	IA ZB	CLASSIFICAZIONE RESIDUALE CAT. 2 BENI MOBILI	152.886,44	0,00 -19.519,02
BAAAA	LA AA	MEZZI DI TRASPORTO STRADALI LEGGERI	482.738,20	133.475,59 -1.244.217,34
BAAAA	LA BA	MEZZI DI TRASPORTO STRADALI PESANTI	486.446,32	128.066,40 -133.112,84
TOT. AMM.ne 030			36.996.875,62	-5.488.258,93
040 - MINISTERO DEL LAVORO, DELLA SALUTE E DELLE POLITICHE SOCIALI				
BAAAA	GAAA	MACCHINARI PER UFFICIO	7.568.566,10	2.310.251,63 -6.599.093,39
BAAAA	GA ZC	CLASSIFICAZIONE RESIDUALE CAT. 3 BENI MOBILI	22.798,96	0,00 -3.945,47
BAAAA	HAAA	MOBILI ED ARREDI PER UFFICIO	2.272.257,40	274.919,31 -4.950.376,21

S.I. C.d.c. CC-11-BQ-KB01

**PROSPETTATIVA POSTE IRREGOLARI
ESERCIZIO 2010**

CODICE DI STATO POSTA AMMINISTRAZIONE			Consistenza al 31/12/2010	Aumento/Diminuzione
Poste/Allegato				
BA AAAA HA ZA	CLASSIFICAZIONE RESIDUALE CAT. 1 BENI MOBILI		1.481.983,60	0,00
				-1.520,88
BA AAAA IA AA	LIBRI E PUBBLICAZIONI		263.738,38	3.174,30
				-326.025,66
BA AAAA IA ZB	CLASSIFICAZIONE RESIDUALE CAT. 2 BENI MOBILI		53.918,67	0,00
				-363,52
TOT. AMM.ne 040			11.663.263,11	-9.292.779,89
050 - MINISTERO DELLA GIUSTIZIA				
BA AAAA GA AA	MACCHINARI PER UFFICIO		113.737.744,33	13.999.284,01
				-50.535.926,37
BA AAAA GA BA	IMPIANTI E MACCHINARI PER LOCALI AD USO SPEC.		29.641.217,63	1.419.127,55
				-3.286.107,63
BA AAAA GA CA	HARDWARE		999.209,17	425.022,53
				-697.678,17
BA AAAA GA DA	ALTRI IMPIANTI E MACCHINARI		4.275.709,15	5.377.294,45
				-1.397.196,05
BA AAAA GA EA	ATTREZZATURE		3.796.439,93	4.033.407,69
				-447.255,63
BA AAAA GA FA	ATTREZZATURE E MACCHINARI PER ALTRI USI SPEC.		80.631.269,22	724.908,05
				-12.023.909,76
BA AAAA HA AA	MOBILI ED ARREDI PER UFFICIO		48.830.249,24	7.806.364,26
				-38.070.716,40
BA AAAA HA BA	MOBILI ED ARREDI PER ALLOGGI E PERTINENZE		29.230.561,68	36.615.767,23
				-11.138.840,77
BA AAAA HA CA	MOBILI ED ARREDI PER LOCALI AD USO SPECIFICO		34.035.289,62	2.201.679,86
				-6.226.714,95
BA AAAA HA ZA	CLASSIFICAZIONE RESIDUALE CAT. 1 BENI MOBILI		5.936.047,00	161.874,35
				-3.521.446,17
BA AAAA IA AA	LIBRI E PUBBLICAZIONI		11.092.739,66	1.241.178,29
				-4.648.616,50

S.I. C.d.c. CC-11-PQ-KB01

**PROSPETTATIVA POSTE IRREGOLARI
ESERCIZIO 2010**

CODICE DI STATO POSTA
AMMINISTRAZIONE

Posta/Allegato	Consistenza al 31/12/2010	Aumento/Diminuzione
BA AAA IA CA ALTRI MATERIALI BIBLIOGRAFICI	33.515,86	3.354,87 -4.376,70
BA AAA IA ZB CLASSIFICAZIONE RESIDUALE CAT. 2 BENI MOBILI	914.066,57	0,00 -489.848,22
BA AAA LA AA MEZZI DI TRASPORTO STRADALI LEGGERI	78.950.388,78	27.098.441,14 -21.386.280,13
BA AAA LA ZF CLASSIFICAZIONE RESIDUALE CAT. 6 BENI MOBILI	126.289,32	0,00 -142.583,64
BA AAA MA ZE CLASSIFICAZIONE RESIDUALE CAT. 5 BENI MOBILI	361,52	0,00 0,00
BA AAA NA BA EQUIPAGGIAMENTI LOGISTICO-MILITARI	5.606.827,49	29.112.294,57 -23.519.403,23
BA AAA QA AA ALTRI BENI MATERIALI PRODOTTI	24.259.908,70	1.288.872,32 -194.196,08
BA AA BA BA ORIGINALI DI OPERE ARTISTICHE E LETTERARIE	181.172,31	36.703,76 -28.403,76
BA BA AA BA MATERIALE PER OFFICINE	3.701.726,61	7.760.031,58 -4.067.076,89
TOT. AMM.ne 050	476.000.733,79	-42.520.970,44
060 - MINISTERO DEGLI AFFARI ESTERI		
BA AA GA AA MACCHINARI PER UFFICIO	11.089.460,30	3.922.580,57 -9.811.081,26
BA AA GA CA HARDWARE	153.723,11	149.553,28 0,00
BA AAA IA AA LIBRI E PUBBLICAZIONI	531.478,83	9.993,26 -615.475,81
BA AAA LA AA MEZZI DI TRASPORTO STRADALI LEGGERI	8.003.800,22	1.993.106,62 -8.219.866,17
BA CA AAA CA ALTRI OGGETTI DI VALORE	18.715.756,13	98.895,35 -623.807,91

S.I.C.d.c. CC-11-BQ-KB01

**PROSPETTAZIONE POSTE IRREGOLARI
ESERCIZIO 2010**

CODICE DI STATO POSTA AMMINISTRAZIONE	Posta/Allegato	Consistenza al 31/12/2010	Aumento/Diminuzione
TOT. AMM.ne 060		38.494.198,59	-13.096.102,07
070 - MINISTERO DELL'ISTRUZIONE, DELL'UNIVERSITA' E DELL'RICERCA			
BA AAA GA AA	MACCHINARI PER UFFICIO	1.836.974,89	735.553,43
			-2.738.003,72
BA AAA GA BA	IMPIANTI E MACCHINARI PER LOCALI AD USO SPEC.	151.313,52	26.226,04
			-88.350,11
BA AAA GA CA	HARDWARE	266.891,56	49.431,84
			-81.488,68
BA AAA GA DA	ALTRI IMPIANTI E MACCHINARI	54.877,25	76,59
			-20.793,48
BA AAA GA EA	ATTREZZATURE	232.164,15	24.650,40
			-427.246,59
BA AAA GA ZC	CLASSIFICAZIONE RESIDUALE CAT. 3 BENI MOBILI	1.899.683,36	19.328,90
			-262.756,92
BA AAA HA AA	MOBILI ED ARREDI PER UFFICIO	3.252.998,25	954.008,22
			-2.234.144,44
BA AAA HA CA	MOBILI ED ARREDI PER LOCALI AD USO SPECIFICO	316.031,40	13.283,10
			-65.041,14
BA AAA HA ZA	CLASSIFICAZIONE RESIDUALE CAT. 1 BENI MOBILI	1.258.381,26	955,95
			-547.757,04
BA AAA IA AA	LIBRI E PUBBLICAZIONI	512.348,31	17.099,92
			-322.094,00
BA AAA IA ZB	CLASSIFICAZIONE RESIDUALE CAT. 2 BENI MOBILI	428.794,63	0,00
			-92.201,24
BA AAA LA AA	MEZZI DI TRASPORTO STRADALI LEGGERI	43.108,66	0,00
			-31.091,50
BA AAA OA AA	STRUMENTI MUSICALI	1.080.731,39	15.151,47
			-1.219.497,57
BA AB BA BA AA	SOFTWARE	17.380,38	5.630,00
			-13.816,57

S.I. C.d.c. CC-11-BQ-KB01

**PROSPETTAZIONE POSTE IRREGOLARI
ESERCIZIO 2010**

Posta/Allegato	Consistenza al 31/12/2010	Aumento/Diminuzione
BA BA AA AA AA	65.681,60	16.154,40
		-61.527,77
TOT. AMM.ne 070	11.417.360,61	-6.348.106,51
080 - MINISTERO DELL'INTERNO		
BA AA AA GA AA	199.917.438,82	25.176.052,57
		-133.717.591,47
BA AA AA GA BA	10.534.891,39	1.913.410,69
		-3.659.255,35
BA AA AA GA CA	290.214.586,71	10.719.211,89
		-15.187.582,51
BA AA AA GA DA	76.401.930,36	2.706.026,23
		-4.160.744,31
BA AA AA GA EA	75.107.897,02	13.936.348,91
		-20.558.173,45
BA AA AA GA FA	355.165.510,19	14.917.378,68
		-50.624.003,82
BA AA AA GA ZC	462.080,40	19.116,07
		-851.999,12
BA AAAA HA AA	25.963.783,52	4.048.084,47
		-25.224.896,45
BA AA AA HA BA	31.705.781,81	15.122.725,21
		-19.289.462,05
BA AA AA HA CA	20.637.289,90	1.744.873,49
		-24.960.901,72
BA AA AA HA DA	3.979.050,21	457.369,76
		-5.499.213,69
BA AA AA HA ZA	14.281.311,02	1.838.316,29
		-8.329.716,71
BA AA AA IA AA	3.022.312,60	76.689,82
		-518.530,68

S.I. C.d.c. CC-11-BQ-KB01

**PROSPETTATIVA POSTE IRREGOLARI
ESERCIZIO 2010**

CODICE DI STATO POSTA AMMINISTRAZIONE	Posta/Allegato	Consistenza al 31/12/2010	Aumento/Diminuzione
BA AAA IA BA	MATERIALE MULTIMEDIALE	39.851,87	2.400,00 -19.794,08
BA AAA IA CA	ALTRI MATERIALI BIBLIOGRAFICI	10.065,53	0,00 -10.097,22
BA AAA IA ZB	CLASSIFICAZIONE RESIDUALE CAT. 2 BENI MOBILI	60.043,90	1.922,98 -50.043,72
BA AAA LA AA	MEZZI DI TRASPORTO STRADALI LEGGERI	613.796.563,85	135.577.928,86 -220.514.968,10
BA AAA LA BA	MEZZI DI TRASPORTO STRADALI PESANTI	382.401.121,12	125.319.180,16 -352.435.811,67
BA AAA LA DA	MEZZI DI TRASPORTO MARITTIMI	71.471.585,71	5.962.749,75 -21.360.237,06
BA AAA LA EA	ALTRI MEZZI DI TRASPORTO	134.270.426,78	19.370.465,94 -25.278.071,48
BA AAA LA ZF	CLASSIFICAZIONE RESIDUALE CAT. 6 BENI MOBILI	16.199.017,30	1.536.400,08 -1.430.547,71
BA AAA MA AA	ARMI LEGGERE	9.243.302,85	5.594.658,09
BA AAA MA BA	ARMI PESANTI	7.821.988,56	2.923.454,44 -2.568.352,23
BA AAA MA ZE	CLASSIFICAZIONE RESIDUALE CAT. 5 BENI MOBILI	3.847.325,93	633.009,93 -1.762.312,07
BA AAA NA AA	EQUIPAGGIAMENTI CIVILI	19.408.867,47	11.729.438,50 -57.322.664,30
BA AAA NA BA	EQUIPAGGIAMENTI LOGISTICO-MILITARI	107.255.952,44	41.540.393,46 -43.098.888,82
BA AAA NA CA	VESTITARI CIVILI	20.535.853,58	35.681.595,67 -49.187.803,39
BA AAA NA DA	VESTITARI MILITARI	76.130.839,84	47.225.480,27 -50.719.902,83

S.I. C.d.c. CC-11-BQ-KB01

**PROSPETTATIVA POSTE IRREGOLARI
ESERCIZIO 2010**

CODICE DI STATO POSTA AMMINISTRAZIONE	Posta/Allegato	Consistenza al 31/12/2010	Aumento/Diminuzione
BA AAA QAAA	ALTRI BENI MATERIALI PRODOTTI	55.267.622,08	22.362.119,68
BA BAAA AAAA	MATERIALE PER LABORATORI	6.991.945,77	-25.568.716,82
BA BAAA AAAA	MATERIALE PER OFFICINE	79.859,08	2.443.947,41
BA BAAA AAAA	MATERIALE PER OFFICINE	79.859,08	-4.664.345,58
BA CA AAA AAA	OGGETTI DI ANTIQUARIATO	871.783,76	47.940,00
BA CA AAA AAA	OGGETTI DI ANTIQUARIATO	871.783,76	-10.318,09
			141.029,49
			-34.895,60
		2.633.097.881,37	-603.045.249,13
TOT. AMM.ne 080			
100 - MIN. DELLE INFRASTRUTTURE E DEI TRASPORTI			
BA AAA GAAA	MACCHINARI PER UFFICIO	21.504.682,31	10.045.377,36
BA AAA GAAA	MACCHINARI PER UFFICIO	21.504.682,31	-18.477.664,14
BA AA AA GA BA	IMPIANTI E MACCHINARI PER LOCALI AD USO SPEC.	12.349.582,26	2.556.413,82
BA AA AA GA CA	HARDWARE	2.330.241,76	-2.325.292,54
BA AA AA GA CA	HARDWARE	2.330.241,76	432.880,69
BA AA AA GA CA	HARDWARE	2.330.241,76	-1.602.156,25
BA AAA GADA	ALTRI IMPIANTI E MACCHINARI	1.283.433,91	335.444,03
BA AAA GADA	ALTRI IMPIANTI E MACCHINARI	1.283.433,91	-471.875,52
BA AAA GA EA	ATTREZZATURE	10.960.719,10	1.864.249,88
BA AAA GA EA	ATTREZZATURE	10.960.719,10	-2.808.482,38
BA AAA GA FA	ATTREZZATURE E MACCHINARI PER ALTRI USI SPEC.	1.792.557,02	152.920,17
BA AAA GA FA	ATTREZZATURE E MACCHINARI PER ALTRI USI SPEC.	1.792.557,02	-267.239,87
BA AAA HA AA	MOBILI ED ARREDI PER UFFICIO	9.826.991,42	1.904.031,07
BA AAA HA AA	MOBILI ED ARREDI PER UFFICIO	9.826.991,42	-4.477.019,58
BA AAA HA BA	MOBILI ED ARREDI PER ALLOGGI E PERTINENZE	825.884,38	149.154,62
BA AAA HA BA	MOBILI ED ARREDI PER ALLOGGI E PERTINENZE	825.884,38	-189.711,19
BA AAA HA CA	MOBILI ED ARREDI PER LOCALI AD USO SPECIFICO	2.090.939,73	368.000,70
BA AAA HA CA	MOBILI ED ARREDI PER LOCALI AD USO SPECIFICO	2.090.939,73	-748.000,33
BA AAA HA ZA	CLASSIFICAZIONE RESIDUALE CAT. I BENI MOBILI	2.947.542,41	1.422,04
BA AAA HA ZA	CLASSIFICAZIONE RESIDUALE CAT. I BENI MOBILI	2.947.542,41	-1.855.850,67

S.I. C.d.c. CC-11-BQ-KB01

**PROSPETTATIVA POSTE IRREGOLARI
ESERCIZIO 2010**

CODICE DI STATO POSTA AMMINISTRAZIONE	Posta/Allegato	Consistenza al 31/12/2010	Aumento/Diminuzione
BA AAA IA AA	LIBRI E PUBBLICAZIONI	676.784,56	24.225,42
BA AAA IA CA	ALTRI MATERIALI BIBLIOGRAFICI	5.760,26	0,00
BA AAA IA ZB	CLASSIFICAZIONE RESIDUALE CAT. 2 BENI MOBILI	19.958,47	-28,80
BA AAA L AAA	MEZZI DI TRASPORTO STRADALI LEGGERI	4.853.882,39	0,00
BA AAA LA BA	MEZZI DI TRASPORTO STRADALI PESANTI	6.486.740,47	-40.724,52
BA AAA LA CA	MEZZI DI TRASPORTO AEREI	54.877.168,78	909.799,19
BA AAA LA DA	MEZZI DI TRASPORTO MARITTIMI	169.313.639,63	1.275.898,05
BA AAA LA EA	ALTRI MEZZI DI TRASPORTO	959.388,53	-2.433.613,80
BA AAA LA ZF	CLASSIFICAZIONE RESIDUALE CAT. 6 BENI MOBILI	7.748.200,09	-24.540.884,85
BA AAA NA DA	VESTITARI MILITARI	69.913,63	0,00
BA AAA QA AA	ALTRI BENI MATERIALI PRODOTTI	244.765,42	2.950,20
BA AA BA BA AA	SOFTWARE	99.774,40	-47.404,27
BA BA AAA AAA	MATERIALE PER LABORATORI	393.367,22	3.147,84
TOT. AMM.ne 100		311.662.418,15	-43.608.208,09
120 - MINISTERO DELLA DIFESA			
BA AAA HA CA	MOBILI ED ARREDI PER LOCALI AD USO SPECIFICO	103.832.192,27	12.928.861,42
			-11.830.573,67

S.I. C.d.c. CC-11-BQ-KB01

**PROSPETTAZIONE POSTE IRREGOLARI
ESERCIZIO 2010**

CODICE DI STATO POSTA
AMMINISTRAZIONE

Posta/Allegato	Consistenza al 31/12/2010	Aumento/Diminuzione
BA AAA IA AA LIBRI E PUBBLICAZIONI	43.041.621,63	2.040.682,70
BA AAA LA DA MEZZI DI TRASPORTO MARITTIMI	10.768.472,38	-1.968.044,52
BA AAA PA BA VIGNETI, FRUTTETI ED ALTRE PIANTAGIONI PERM.	1.332,97	2.383.953,95
BA AA BA BA BA ORIGINALI DI OPERE ARTISTICHE E LETTERARIE	29.455,52	-43.299.114,42
BA BA CA AAA PRODOTTI FINITI	174,00	0,00
TOT. AMM.ne 120	157.673.248,77	-39.773.066,53
130 - MINISTERO DELLE POLITICHE AGRICOLE E FORESTALI		
BA AA GA AA MACCHINARI PER UFFICIO	4.089.071,59	979.582,42
BA AA GA BA IMPIANTI E MACCHINARI PER LOCALI AD USO SPEC.	2.963.610,57	-4.906.256,42
BA AA GA CA HARDWARE	289.317,85	632.303,71
BA AA GA EA ATTREZZATURE	21.373.572,22	-537.346,57
BA AA GA FA ATTREZZATURE E MACCHINARI PER ALTRI USI SPEC.	389.660,31	-323.519,00
BA AA HA AA MOBILI ED ARREDI PER UFFICIO	4.153.072,41	19.611,22
BA AA HA CA MOBILI ED ARREDI PER LOCALI AD USO SPECIFICO	1.282.410,60	-76.231,14
BA AA HA DA ALTRI MOBILI ED ARREDI PER USO SPECIFICO	15.325,16	651.831,90
BA AA IA AA LIBRI E PUBBLICAZIONI	614.343,60	-1.483.848,68
		342.116,70
		-532.745,94
		3.358,80
		-2.295,26
		338,00
		-110.554,54

S.I. C.d.c. CC-11-BQ-KB01

**PROSPETTAZIONE POSTE IRREGOLARI
ESERCIZIO 2010**

CODICE DI STATO POSTA AMMINISTRAZIONE	Posta/Allegato	Consistenza al 31/12/2010	Aumento/Diminuzione
BA AA AA LA AA	MEZZI DI TRASPORTO STRADALI LEGGERI	5.880.256,66	1.258.785,30 -4.428.157,17
BA AA AA QA AA	ALTRI BENI MATERIALI PRODOTTI	420.698,73	129.975,84 -75.176,26
TOT. AMM.ne 130		41.471.339,70	-8.206.233,93
140 - MINISTERO PER I BENI E LE ATTIVITA' CULTURALI			
BA AA AA GA AA	MACCHINARI PER UFFICIO	14.443.732,91	4.847.420,21 -18.291.704,81
BA AA AA GA BA	IMPIANTI E MACCHINARI PER LOCALI AD USO SPEC.	2.631.702,77	149.028,27 -1.512.098,56
BA AA AA GA CA	HARDWARE	1.324.446,27	371.817,86 -807.973,67
BA AA AA GA DA	ALTRI IMPIANTI E MACCHINARI	525.756,97	65.860,31 -500.730,94
BA AA AA GA EA	ATTREZZATURE	5.783.441,79	967.053,75 -1.810.196,56
BA AA AA GA FA	ATTREZZATURE E MACCHINARI PER ALTRI USI SPEC.	5.901,42	2.283,30 -2.489,11
BA AA AA GA ZC	CLASSIFICAZIONE RESIDUALE CAT. 3 BENI MOBILI	936.683,57	0,00 0,00
BA AA AA HA AA	MOBILI ED ARREDI PER UFFICIO	17.623.481,70	2.556.036,26 -10.928.678,96
BA AA AA HA BA	MOBILI ED ARREDI PER ALLOGGI E PERTINENZE	256.280,63	18.492,47 -110.959,12
BA AA AA HA CA	MOBILI ED ARREDI PER LOCALI AD USO SPECIFICO	4.062.741,75	733.903,30 -3.824.252,38
BA AA AA HA ZA	CLASSIFICAZIONE RESIDUALE CAT. 1 BENI MOBILI	4.492.389,64	0,00 -61,98
BA AA AA IA AA	LIBRI E PUBBLICAZIONI	558.317,63	172.453,04 -206.179,99

S.I. C.d.c. CC-11-BQ-KB01

**PROSPETTAZIONE POSTE IRREGOLARI
ESERCIZIO 2010**

CODICE DI STATO POSTA
AMMINISTRAZIONE

Posta/Allegato	Consistenza al 31/12/2010	Aumento/Diminuzione
BA AAA IA ZB CLASSIFICAZIONE RESIDUALE CAT. 2 BENI MOBILI	20.641,42	0,00
BA AAA LA AA MEZZI DI TRASPORTO STRADALI LEGGERI	84.285,08	0,00
BA AAA LA ZF CLASSIFICAZIONE RESIDUALE CAT. 6 BENI MOBILI	59.077,21	-75.163,92
BA AA BA BA AA SOFTWARE	275.100,98	0,00
BA BAAA AAA MATERIALE PER LABORATORI	1.483.865,12	256.045,18
BA BAAAA BA MATERIALE PER OFFICINE	97.650,07	-218.475,71
BA CAAAA CA ALTRI OGGETTI DI VALORE	1.002.110,68	196.102,17
TOT. AMM.ne 140	55.669.607,61	-646.716,75
		0,00
		622.889,57
		-42.775,94
		-28.049.068,66
150 - MINISTERO DELLA SALUTE		
BA AAA GA AA MACCHINARI PER UFFICIO	2.496.767,99	3.581.782,68
BA AAA GA EA ATTREZZATURE	1.483.243,34	-1.085.014,69
BA AAA GA ZC CLASSIFICAZIONE RESIDUALE CAT. 3 BENI MOBILI	3.945,47	1.904.575,20
BA AAA HA AA MOBILI ED ARREDI PER UFFICIO	1.851.924,91	-421.331,86
BA AAA HA ZA CLASSIFICAZIONE RESIDUALE CAT. 1 BENI MOBILI	1.520,88	3.945,47
BA AAA IA ZB CLASSIFICAZIONE RESIDUALE CAT. 2 BENI MOBILI	363,52	0,00
BA BAAAA AA MATERIALE PER LABORATORI	127.893,48	2.385.134,88
		-533.209,97
		1.520,88
		0,00
		363,52
		0,00
		119.749.895,89
		-119.622.002,41

S.I. C.d.c. CC-11-BQ-KB01

**PROSPETTAZIONE POSTE IRREGOLARI
ESERCIZIO 2010**

CODICE DI STATO POSTA
AMMINISTRAZIONE

Posta/Allegato	Consistenza al 31/12/2010	Aumento/Diminuzione
TOT. AMM.ne 150	5.965.659,59	5.965.659,59
Tot. Codice di stato posta	4.313.201.669,79	-878.288.432,35
20 - MANCATA VALIDAZIONE DA PARTE DEGLI UFFICI CENTRALI E/O DELLE RAGIONERIE TERRITORIALI PER MANCANZA O INCOMPLETEZZA DELLA DOCUMENTAZIONE GIUSTIFICATIVA		
020 - MINISTERO DELLA ECONOMIA E DELLE FINANZE		
BA.AA.AA.AA.AA FABBRICATI CIVILI USO ABITATIVO	595.720.095,86	264.293.821,69
BA.AA.AA.AA.BA FABBRICATI RURALI USO ABITATIVO	22.862.936,29	-230.879.989,12
BA.AA.AA.AA.EA FABBRICATI GESTITI DALL' I.A.C.P.	734.667.877,37	12.035.259,40
BA.AA.AA.AA.FA FABBRICATI GESTITI DAGLI ENTI TERRITORIALI	416.136.161,64	-3.439.931,94
BA.AA.AA.BA.AA FABBRICATI CIVILI ADIBITI A FINI ISTITUZ.	26.068.194.184,52	-4.178.263,46
BA.AA.AA.BA.CA FABBRICATI RURALI	25.268.062,68	-90.412.152,25
BA.AA.AA.BA.EA OPERE DESTINATE AL CULTO	46.045.782,69	2.619.029.457,53
BA.AA.AA.BA.HA ALTRI FABBRICATI NON RESIDENZIALI	3.251.857.641,36	-1.515.573.040,76
BA.AA.AA.CA.BA BENI ARTISTICI (BENI IMM. DI VALORE CULT.)	18.947.742.223,63	6.461.347,77
BA.AA.AA.FA.AA DIRITTI REALI DI GODIMENTO SU BENI ALTRUI	81.194.999,94	-4.123.000,94
CA.AA.BA.AA.AA AREE EDIFICABILI	247.188.109,82	5.790.089,11
CA.AA.BA.AA.CA TERRENI SOTTOSTANTI A FABBRICATI ED ALTRE OP.	1.301.255.449,83	-7.396.306,70
		812.016.862,48
		-762.053.012,40
		1.446.990.837,03
		-490.223.792,33
		11.814.567,96
		-2.435.776,37
		35.929.014,25
		-63.459.971,44
		86.411.563,15
		-318.785.340,87

S.I. C.d.c. CC-11-BQ-KB01

**PROSPETTATIVA POSTE IRREGOLARI
ESERCIZIO 2010**

CODICE DI STATO POSTA AMMINISTRAZIONE			Consistenza al 31/12/2010	Aumento/Diminuzione
Posta/Allegato				
CA AA BA AA DA	TERRENI COLTIVATI		362.872.923,40	59.253.885,06 -84.996.356,40
CA AA BA AA FA	AREE ARCHEOLOGICHE E TERRENI SOTTOP. A TUTELA		663.340.950,07	120.194.398,65 -108.780.067,57
CA AA BA AA GA	ALTRI TERRENI CON RELATIVE ACQUE DI SUPERF.		1.053.860.180,30	263.249.508,22 -88.206.237,62
TOT. AMM.ne 020			53.818.207.579,40	1.082.156.597,47
Tot. Codice di stato posta			53.818.207.579,40	1.082.156.597,47
TOTALE			459.333.694.133,88	46.553.479.725,50

S.I. C.d.c. CC-11-BQ-KB01