

Doc. XV

n. 294

# RELAZIONE DELLA CORTE DEI CONTI

## AL PARLAMENTO

*sulla gestione finanziaria degli Enti sottoposti a controllo  
in applicazione della legge 21 marzo 1958, n. 259*

**ISTITUTO POSTELEGRAFONICI  
(IPOST)**

**(Esercizio 2010 - Fino al 31 maggio 2010)**

Comunicata alla Presidenza il 7 aprile 2011

**VOLUME I**

PAGINA BIANCA



**INDICE****VOLUME I**

Determinazione della Corte dei conti n. 19/2011 del 29 marzo 2011 .....	Pag.	5
Relazione sul risultato del controllo eseguito sulla gestione finanziaria dell'Istituto Postelegrafonici (IPOST) per l'esercizio 2010 (fino al 31 maggio 2010) .....	»	9

**DOCUMENTI ALLEGATI****ESERCIZIO 2010 (fino al 31 maggio 2010):**

Deliberazione del Commissario straordinario .....	»	77
Nota integrativa .....	»	99
Bilancio consuntivo .....	»	213
Relazione del Collegio dei revisori .....	»	275

**VOLUME II****Segue Rendiconto generale:**

Rendiconto finanziario gestionale .....	Pag.	5
Rendiconto finanziario consolidato .....	»	487
Partitario residui entrate .....	»	659
Partitario residui uscite .....	»	733

PAGINA BIANCA

## **DETERMINAZIONE DELLA CORTE DEI CONTI**

PAGINA BIANCA

*Determinazione n. 19/2011.*

## LA CORTE DEI CONTI

### IN SEZIONE DEL CONTROLLO SUGLI ENTI

nell'adunanza del 29 marzo 2011;

visto il testo unico delle leggi sulla Corte dei conti approvato con regio decreto 12 luglio 1934, n. 1214;

vista la legge 21 marzo 1958, n. 259;

visto il decreto del Presidente della Repubblica in data 20 luglio 1961 con il quale l'Istituto Postelegrafonici è stato sottoposto al controllo della Corte dei conti;

visto il conto consuntivo dell'ente suddetto, relativo all'esercizio finanziario 2010 (sino al 31 maggio 2010), nonché le annesse relazioni del Consiglio di amministrazione, del Consiglio di indirizzo e vigilanza e del Collegio dei revisori, trasmessi alla Corte dei conti in adempimento dell'articolo 4 della citata legge n. 259 del 1958;

esaminati gli atti;

udito il relatore Presidente di Sezione dottor Gaetano D'Auria e, sulla sua proposta, discussa e deliberata la relazione con la quale la Corte, in base agli atti ed agli elementi acquisiti, riferisce alle Presidenze delle due Camere del Parlamento il risultato del controllo eseguito sulla gestione finanziaria dell'Ente per l'esercizio 2010 (sino al 31 maggio 2010);

ritenuto che, assolto così ogni prescritto incombente, possa, a norma dell'articolo 7 della citata legge n. 259 del 1958, darsi corso alla comunicazione alle dette Presidenze, oltre che del conto consuntivo — corredato delle relazioni degli organi amministrativi e di revisione — della relazione come innanzi deliberata, che alla presente si unisce perché ne faccia parte integrante;

PER QUESTI MOTIVI

comunica, a norma dell'articolo 7 della legge n. 259 del 1958, alle Presidenze delle due Camere del Parlamento, insieme con il conto consuntivo per l'esercizio 2010 (sino al 31 maggio 2010) – corredato delle relazioni degli organi amministrativi e di revisione – dell'Istituto Postelegrafonici l'unita relazione con la quale la Corte riferisce il risultato del controllo eseguito sulla gestione finanziaria dell'ente stesso.

ESTENSORE

*Gaetano D'Auria*

PRESIDENTE

*Raffaele Squitieri*

Depositata in Segreteria il 6 aprile 2011.

IL DIRIGENTE

(dottoressa Luciana Troccoli)

Ha collaborato per l'istruttoria e l'analisi gestionale il dottor Sergio Canale.

## **RELAZIONE DELLA CORTE DEI CONTI**

PAGINA BIANCA



RELAZIONE SUL RISULTATO DEL CONTROLLO ESEGUITO SULLA  
GESTIONE FINANZIARIA DELL'ISTITUTO POSTELEGRAFONICI  
(IPOST) PER L'ESERCIZIO 2010 (FINO AL 31 MAGGIO 2010)

S O M M A R I O

Premessa .....	<i>Pag.</i>	13
1. — Il quadro normativo .....	»	14
2. — L'assetto organizzativo .....	»	17
3. — Il personale .....	»	19
4. — Le gestioni previdenziali e assistenziali .....	»	21
5. — Gli indicatori di equilibrio della gestione caratteristica ..	»	28
6. — La gestione <i>immobili</i> .....	»	30
7. — I bilanci .....	»	31
8. — Il rendiconto finanziario consolidato .....	»	32
9. — I rendiconti finanziari delle gestioni ordinarie .....	»	40
10. — Il conto economico consolidato .....	»	51
11. — Lo stato patrimoniale consolidato .....	»	54
12. — I conti economici e patrimoniali delle gestioni ordinarie .	»	56
13. — Il bilancio tecnico .....	»	69
Conclusioni .....	»	70

PAGINA BIANCA

**Premessa**

L'Istituto postelegrafonici (Ipost) è sottoposto al controllo della Corte dei conti ai sensi dell'art. 2 l. 21 marzo 1958, n. 259.

Con la presente relazione la Corte riferisce gli esiti del controllo eseguito sulla gestione finanziaria dell'Istituto fino al 31 maggio 2010, data di soppressione dell'ente ai sensi dell'art. 7 del d.l. 31 maggio 2010, n. 78 (convertito con modificazioni dalla l. 30 luglio 2010, n. 122).

Sulla gestione finanziaria dell'Istituto nell'esercizio 2009, la Corte ha riferito al Parlamento con determinazione di questa Sezione del 14 gennaio 2010, n. 114<sup>1</sup>.

Le analisi compiute in questa relazione, sono state oggetto di verifica con gli uffici amministrativi dell'ente.

---

<sup>1</sup> Cfr. Senato della Repubblica-Camera dei Deputati, Atti Parlamentari, Leg. XVI, Doc. XV, n. 280.

## 1. Il quadro normativo

1.1. Il quadro normativo nel quale si collocano le gestioni previdenziali e assistenziali svolte dall'Ipost è caratterizzato dalla soppressione dell'ente, disposta dall'art. 7 d.l. n. 78/2010 (convertito dalla l. n. 122/2010) che ne ha trasferito all'Inps le funzioni, le gestioni e il personale, a partire dalla data di entrata in vigore (31 maggio 2010) dello stesso decreto.

Data tale situazione, la gestione dell'Ipost relativa ai primi cinque mesi del 2010 presenta risultati non comparabili con quelli degli esercizi precedenti.

1.2. I compiti dell'Ipost consistevano essenzialmente nella promozione e nell'attuazione di forme di previdenza, assistenza, credito e mutualità a favore dei dipendenti di Poste italiane s.p.a. e società collegate<sup>2</sup> (oltre che dei preesistenti Ente "Poste italiane" e "Azienda autonoma p.t."), nonché dell'ex personale dell'"Azienda di Stato per i servizi telefonici" (Asst) e dei dipendenti dell'Ipost.

Le prestazioni dell'Istituto avevano, pertanto, ad oggetto l'erogazione di pensioni, dirette (di vecchiaia, di anzianità, di privilegio, per inabilità fisica), indirette e di reversibilità; l'erogazione di benefici di natura assistenziale e di prestiti in danaro; la gestione di fondi assicurativi.

1.3. L'Istituto operava mediante sei gestioni ordinarie (*Quiescenza, Assistenza, Fondo credito, Mutualità, Immobili, Cassa integrativa personale ex Asst*) e tre gestioni stralcio (*Buonuscita, Attività sociali e mense, Altre attività sociali*), tutte in fase di liquidazione. Esse svolgevano le seguenti attività:

*Quiescenza*: corresponsione delle pensioni al personale di Poste italiane s.p.a. e società collegate e al personale dipendente dall'Ipost;

*Assistenza*: erogazione di benefici a favore dei figli dei dipendenti p.t. (centri vacanze, borse di studio, sussidi scolastici, corsi di formazione, soggiorni presso centri climatici, soggiorni benessere e viaggi all'estero, amministrazione della casa di riposo per anziani e dello studentato);

*Fondo credito*: erogazione di piccoli prestiti<sup>3</sup> e prestiti pluriennali<sup>4</sup>;

<sup>2</sup> Le società del "gruppo Poste" con dipendenti assicurati presso l'Ipost erano, oltre a Poste italiane s.p.a., le seguenti: Postel (comprese PostelPrint e Docutel s.p.a.); Postecom; PosteTutela s.p.a.; PosteShop s.p.a.; PosteMobile s.p.a.; Egi (Europa gestioni immobiliari); Poste Vita s.p.a.; BancoPosta Fondi s.p.a.; Docugest s.p.a. (limitatamente ai 10 dipendenti cui si applicava il c.c.n.l. di Poste italiane).

<sup>3</sup> In misura da una a otto mensilità di stipendio netto.

<sup>4</sup> Concessi in relazione alla quota (un quinto) di stipendio mensile che può formare oggetto di cessione.

*Mutualità*: gestione di fondi assicurativi costituiti volontariamente dai lavoratori postelegrafonici;

*Immobili*: amministrazione dei beni immobili appartenenti alle varie gestioni, ivi compresa quella dell'ex Cassa Integrativa Asst;

*Cassa integrativa ex Asst*: erogazione di trattamenti pensionistici integrativi a favore dell'ex personale statale dell'Asst, ai sensi del d.leg. C.p.S. n. 134/1947, come modificato dall'art. 36 l. n. 325/1968 e dall'art. 8 l. n. 674/19735. La gestione è alimentata esclusivamente dagli interessi su investimenti in titoli di Poste Vita;

*Buonuscita (gestione stralcio)*: erogazione del trattamento di fine rapporto al personale postelegrafonico;

*Attività sociali e mense (gestione stralcio)*: gestione di mense e servizi sostitutivi, trasferita a Poste italiane s.p.a. con convenzione del 5 dicembre 1997;

*Restanti attività sociali (gestione stralcio)*: amministrazione delle case-albergo di proprietà di Poste italiane s.p.a. e di una casa-albergo in locazione, destinate ad ospitare il personale postelegrafonico, nonché di bar e dormitori, la cui gestione è stata trasferita a Poste italiane con la citata convenzione del 1997.

In particolare, la gestione *Buonuscita*, a seguito della trasformazione dell'ente "Poste italiane" in società per azioni, cessò alla data del 31 dicembre 1999 ed è tuttora in liquidazione<sup>5</sup>. Pertanto, a decorrere dall'esercizio 2000, l'Ipost ha contabilizzato unicamente le spese per la gestione degli immobili detenuti al 50 per cento con la gestione *Quiescenza* e le spese per la gestione dei conti correnti postale e bancario.

Le gestioni stralcio *Attività sociali* e *Restanti attività sociali*, anche per le quali è in corso la definizione dei rapporti con Poste italiane s.p.a. (cui sono state trasferite fin dal 1997), recano, pur esse, unicamente entrate e spese per partite di giro, da conguagliare con Poste italiane.

La definitiva liquidazione delle gestioni stralcio, inizialmente prevista in concomitanza con l'elaborazione del rendiconto relativo alla gestione dell'Istituto per il 2009, è avvenuta alla data del 31 maggio 2010, dopo la stipula, in data 2 aprile 2010, di un accordo tra l'Ipost e Poste italiane s.p.a. che, nello stabilire la chiusura delle due gestioni, ha previsto che le somme (9,1 mln di euro) risultanti dal fondo cassa delle medesime gestioni alla chiusura dell'esercizio 2009, confluissero nel fondo di amministrazione della gestione *Assistenza*, per essere destinate alla realizzazione,

<sup>5</sup> Dopo la soppressione dell'originaria "Cassa integrativa di previdenza per il personale telefonico statale", avvenuta a decorrere dal 1° gennaio 1993, ai sensi della l. n. 58/1992, i suoi compiti sono stati trasferiti all'Ipost, secondo quanto previsto dall'art. 6, comma 2, della stessa legge.

<sup>6</sup> La gestione è affidata ad un apposito "Commissario per la gestione del fondo buonuscita delle Poste Italiane s.p.a.", nominato dal Ministro delle comunicazioni.

sull'intero territorio nazionale, di asili nido per i figli di dipendenti di Poste italiane e dell'Ipost, oltre che per la realizzazione di progetti con finalità sociali e assistenziali.

1.4. Come accennato, nel contesto della manovra finanziaria per il triennio 2011-2013 e al fine di ottimizzare l'impiego delle risorse destinate dall'ordinamento all'esercizio delle funzioni previdenziali, l'art. 7 d.l. n. 78/2010 (convertito dalla l. n. 122/2010) ha soppresso l'Ipost, prevedendone l'immediata incorporazione nell'Inps (le prime disposizioni per l'attuazione delle misure di incorporazione sono state impartite dal Ministero del lavoro e delle politiche sociali nel giugno 2010<sup>7</sup>).

L'Inps è pertanto succeduto all'Ipost in tutti i rapporti attivi e passivi e ad esso sono state trasferite le gestioni e il personale dell'ente soppresso, sulla base delle risultanze dei bilanci di chiusura delle medesime gestioni alla data di entrata in vigore (31 maggio 2010) del decreto-legge.

Considerato, peraltro, che le gestioni previdenziali e assistenziali ex-Ipost restano distinte, nelle loro caratteristiche strutturali e funzionali, da quelle dell'Inps, le valutazioni relative all'andamento delle gestioni ex-Ipost e, in particolare, quelle contenute nei bilanci tecnici (*infra*, par. 5.2) restano valide anche nella nuova collocazione di tali gestioni presso l'Inps.

---

<sup>7</sup> Direttiva 23 giugno 2010, n. 01/Gab/0006714/2.176.

## 2. L'assetto organizzativo

2.1. Il disegno organizzativo dell'Ipost comprendeva, oltre al Presidente, il Consiglio d'amministrazione (sette componenti, compreso il Presidente dell'ente), il Consiglio di indirizzo e vigilanza (CIV), il Collegio di revisori, un Direttore generale.

Dal novembre 2006 l'istituto era retto da un Commissario straordinario<sup>8</sup>, con poteri di ordinaria e straordinaria amministrazione. Il commissariamento dell'Istituto fu, poi, prorogato fino al 30 settembre 2008<sup>9</sup> e, ulteriormente, al 30 settembre 2009<sup>10</sup> e al 30 settembre 2011<sup>11</sup>.

Nel periodo di commissariamento dell'Istituto hanno continuato ad operare nelle rispettive funzioni il Consiglio di indirizzo e vigilanza, il Collegio dei revisori dei conti e il Direttore generale.

2.2. L'indennità di carica spettante al Commissario straordinario (pari a quella già prevista per il Presidente dell'ente) non ha subito, nel 2010, modifiche rispetto al precedente esercizio.

L'indennità annua di carica ed il gettone di presenza spettanti ai componenti degli organi dell'ente erano stati determinati nel 2003 e non risultano successivamente modificati.

La tabella che segue espone, con riguardo agli ultimi cinque anni, la spesa per i compensi e per le altre indennità (gettoni di presenza, indennità di missione) corrisposti ai titolari degli organi, nonché le spese di rappresentanza sostenute dall'ente.

<sup>8</sup> D.m. comunicazioni 17 novembre 2006.

<sup>9</sup> D.m. comunicazioni 16 novembre 2007.

<sup>10</sup> D.m. sviluppo economico 24 ottobre 2008.

<sup>11</sup> D.m. sviluppo economico 29 ottobre 2009.

Va precisato che sui compensi veniva effettuata, dal 2006, la trattenuta del 10 per cento ai sensi dell'art. 1, comma 58, l. n. 266/2005. Le somme trattenute sono state versate mensilmente al Fondo per le politiche sociali, così come previsto dalla citata l. n. 266/2005.

**TABELLA 1****SPESA ANNUALE PER COMPENSI E ALTRE INDENNITÀ AI TITOLARI DEGLI ORGANI – SPESE DI RAPPRESENTANZA**

	<b>2006</b>	<b>2007</b>	<b>2008</b>	<b>2009</b>	<b>2010 [31.5]</b>
Presidente	182.456				
Commissario straordinario		178.261	180.688	182.040	89.778
Consiglio di amministrazione	221.751				
Collegio dei revisori	123.645	111.659	110.395	121.834	65.092
Comitato di indirizzo e vigilanza	489.930	437.381	484.096	489.798	219.380
Nucleo di valutazione	30.126	37.859	36.152	36.152	15.063
Direttore generale	228.803	184.908	182.706	195.484	214.904
Spese di rappresentanza	21.446	20.207	15.493	23.117	14.502
<b>TOTALE</b>	<b>1.298.157</b>	<b>970.275</b>	<b>1.009.530</b>	<b>1.048.425</b>	<b>618.719</b>



### 3. Il personale

Fino al 31 maggio 2010, il personale in servizio nell'ente è ammontato complessivamente a 337 unità, con una diminuzione di tre unità rispetto all'anno precedente. Esso era costituito, oltre che da personale a tempo indeterminato, da 33 dipendenti con contratti di somministrazione o a tempo determinato e da 3 dipendenti in posizione di comando.

Le tabelle che seguono espongono, rispettivamente, i dati relativi ai dipendenti in organico e in servizio, di ruolo, non di ruolo ed in posizione di comando, negli esercizi dal 2006 al 2010, nonché il costo annuo, globale e medio unitario del personale, annuale e mensile.

**TABELLA 2****SITUAZIONE DEL PERSONALE**

	<b>Dotazione Organica</b>	<b>Personale di ruolo</b>	<b>Personale non di ruolo</b>	<b>Personale in posizione di comando presso l'Ente</b>	<b>Presenze medie</b>
<b>2006</b>	387	325	33	2	330
<b>2007</b>	387	309	33	2	317
<b>2008</b>	346*	319	29	1	314
<b>2009</b>	346*	303	34	3	311
<b>2010 [31.5]</b>	346*	301	33	3	302

\* Dotazione organica rideterminata con del. n. 4 del 28 novembre 2008, ai sensi dell'art. 74, comma 1, lett. a) e b), l. n. 133/2008.

TABELLA 3

## COSTO DEL PERSONALE DI RUOLO, NON DI RUOLO E COMANDATO PRESSO L'ENTE

	2006	2007	var. %	2008	var. %	2009	var. %	2010 [31.5]
<b>Personale di ruolo</b>								
Stipendi ed altri compensi al personale	11.710.633	11.398.034	-2,67	11.786.081	3,4	11.584.870	-1,71	3.985.213
Oneri previdenziali ed assistenziali	2.951.264	2.949.514	-0,06	2.832.728	-3,96	2.789.784	-1,52	1.312.583
Altre spese per il personale	12.247	6.837	-44,17	35.623	420,99	69.225	94,33	43.235
<b>TOTALE</b>	<b>14.674.145</b>	<b>14.354.386</b>	<b>-2,18</b>	<b>14.654.432</b>	<b>2,09</b>	<b>14.443.879</b>	<b>-1,44</b>	<b>5.341.031</b>
<b>Personale non di ruolo</b>	<b>904.500</b>	<b>1.005.000</b>	<b>11,11</b>	<b>1.001.000</b>	<b>-0,4</b>	<b>1.001.000</b>	<b>-</b>	<b>1.314.788</b>
<b>Personale comandato presso IPOST</b>	<b>71.000</b>	<b>32.864</b>	<b>-53,71</b>	<b>84.548</b>	<b>157,27</b>	<b>135.998</b>	<b>60,85</b>	<b>50.000</b>
<b>TOTALE GENERALE</b>	<b>15.649.645</b>	<b>15.392.250</b>	<b>-1,64</b>	<b>15.739.980</b>	<b>2,26</b>	<b>15.580.877</b>	<b>-1,01</b>	<b>6.705.819</b>

TABELLA 4

## COSTO MEDIO DEL PERSONALE

	2006	2007	2008	2009	31/05/2010
costo totale del personale	15.649.645	15.392.250	15.739.980	15.580.882	6.705.819
presenze medie	330	317	314	311	302
costo medio unitario	47.423	48.556	50.127	50.099	22.205
costo medio unitario mensile	3.952	4.046	4.177	4.175	4.441
variazione percentuale	-	2,39	3,24	-0,06	6,37

#### 4. Le gestioni previdenziali e assistenziali

4.1. La tabella che segue espone, con riguardo agli ultimi cinque anni, l'andamento degli iscritti alla gestione *Quiescenza*, che costituiscono la popolazione di riferimento anche delle gestioni *Assistenza e Fondo credito*.

TABELLA 5

##### NUMERO ISCRITTI (GESTIONE QUIESCENZA)

ANNO	Cessati nell'anno	Nuovi assicurati nell'anno	Numero iscritti al 31/12 *
	(A)	(B)	(C)
<b>2006</b>	6.512	7.341	<b>150.719</b>
<b>2007</b>	3.138	5.255	<b>150.612</b>
<b>2008</b>	2.156	4.795	<b>151.604</b>
<b>2009</b>	14.724 **	6.478 ***	<b>156.037</b>
<b>2010 [31.5]</b>	4.741 ****	2.850 *****	<b>155.334 (al 31.5.2010)</b>

\* Il numero degli iscritti al 31 dicembre di ciascun anno risente di operazioni statistiche compiute sul numero dei cessati e dei nuovi iscritti in ciascun anno.

\*\* Di cui 9.497 a tempo determinato.

\*\*\* Di cui 2.096 a tempo determinato.

\*\*\*\* Di cui 3.264 a tempo determinato

\*\*\*\*\* Di cui 2.308 a tempo determinato

Il numero degli iscritti, in crescita fino al 2009, alla data del 31 maggio 2010 si presenta pressoché stabile, anche se in diminuzione, rispetto al dato dell'esercizio precedente.

Al riguardo va segnalato che, fino al 2008, l'ente non considerava, nelle proprie statistiche, il personale assunto con contratto a tempo determinato. Nel 2009 e 2010, al contrario, l'ente ha contabilizzato nella platea degli iscritti anche tale tipologia di personale (peraltro con criteri differenziati di calcolo degli iscritti al 31 dicembre e delle cessazioni/nuove iscrizioni in corso d'anno).

4.2. La tabella che segue evidenzia i contributi complessivamente riscossi dalle gestioni dell'ente. Gli stessi appaiono tendenzialmente in linea con le entrate contributive dell'esercizio 2009, con una leggera flessione per le gestioni *Quiescenza* e *Mutualità*, dovute alla diminuzione del numero degli iscritti.

TABELLA 6

**ENTRATE CONTRIBUTIVE (PER SINGOLE GESTIONI)**

(in milioni)	2006	2007	2008	2009	2010 [31.5]
Gestione <i>Quiescenza</i>	1.325,71	1.425,48	1.467,99	1.486,38	617,14
Gestione <i>Assistenza</i>	5,50	5,84	6,18	6,14	2,58
Gestione <i>Fondo credito</i>	14,11	14,91	15,27	15,05	6,15
Gestione <i>Mutualità</i>	2,69	2,51	2,33	2,21	1,2
<b>TOTALE</b>	<b>1.348,00</b>	<b>1.448,73</b>	<b>1.491,77</b>	<b>1.509,78</b>	<b>627,07</b>

Nota: la tabella comprende, a valere sulla gestione *Quiescenza*, i corrispettivi per il servizio delle trattenute sulle pensioni, effettuate per conto degli istituti creditizi che erogano prestiti o mutui ai pensionati Ipost.

4.3. Il regime giuridico delle prestazioni previdenziali erogate dall'Istituto non ha subito variazioni nel corso dell'esercizio 2010 e fino alla soppressione dell'ente

La ripartizione per tipologia dei trattamenti pensionistici è evidenziata dalla tabella che segue.

TABELLA 7

**PENSIONI ATTIVE**

	2005	2006	2007	2008	2009	2010 [31.5]
Pensioni di anzianità	82.263	85.279	88.243	90.027	86.431	87.850
	67,15%	67,49%	68,07%	68,24%	64,22%	64,16%
Pensioni di vecchiaia	13.433	13.186	12.819	12.372	16.800	17.486
	10,96%	10,44%	9,89%	9,38%	12,48%	12,77%
Pensioni privilegiate	620	710	784	854	356	356
	0,51%	0,56%	0,60%	0,65%	0,26%	0,26%
Pensioni di inabilità	7.060	7.137	7.253	6.963	7.206	7.235
	5,76%	5,65%	5,60%	5,28%	5,35%	5,28%
Pensioni reversibilità/superstiti	19.139	20.040	20.531	21.708	23.792	24.005
	15,62%	15,86%	15,84%	16,45%	17,68%	17,53%
<b>TOTALE</b>	<b>122.515</b>	<b>126.352</b>	<b>129.630</b>	<b>131.924</b>	<b>134.585</b>	<b>136.932</b>
	<b>100%</b>	<b>100%</b>	<b>100%</b>	<b>100%</b>	<b>100%</b>	<b>100%</b>

Sul totale delle pensioni attive, la percentuale maggiore è rappresentata, anche nel 2010, da quelle di anzianità (64,16 per cento), che si mantengono stabili rispetto all'anno precedente, e nella media del quinquennio considerato. Le pensioni di vecchiaia continuano nel loro trend di crescita, iniziato nel 2009, rappresentando il 12,77 per cento sul totale delle pensioni attive (nel 2009 erano il 12,48 per cento). Da rilevare, altresì, l'incremento delle pensioni di reversibilità e ai superstiti (+0,90 per cento rispetto al 2009, +25,42 per cento nel quinquennio), nonché – sia pure in misura modesta – di quelle di inabilità. Stabili le pensioni privilegiate.

La tabella che segue riporta l'articolazione della spesa per tipologia di pensione e l'incidenza di ciascuna tipologia sul totale della spesa.

TABELLA 8

<b>SPESA PER PENSIONI</b>					
<i>(in milioni)</i>	<b>2006</b>	<b>2007</b>	<b>2008</b>	<b>2009</b>	<b>2010 [31.5]</b>
Pensioni di anzianità	1.462,54	1.536,91	1.617,84	1.616,50	640,08
	72,63%	73,07%	73,32%	70,56%	70,16%
Pensioni di vecchiaia	235,16	228,54	231,55	304,61	123,22
	11,68%	10,86%	10,49%	13,30%	13,51%
Pensioni privilegiate	11,28	12,67	14,3	6,8	2,69
	0,56%	0,60%	0,65%	0,30%	0,29%
Pensioni di inabilità	109,28	109,78	119,54	123,98	47,12
	5,43%	5,22%	5,42%	5,41%	5,16%
Pensioni reversibilità/superstiti	195,49	215,57	223,2	238,98	99,26
	9,71%	10,25%	10,12%	10,43%	10,88%
<b>TOTALE</b>	<b>2.013,75</b>	<b>2.103,47</b>	<b>2.206,43</b>	<b>2.290,87</b>	<b>912,37</b>
	<b>100%</b>	<b>100%</b>	<b>100%</b>	<b>100%</b>	<b>100%</b>

Le pensioni di anzianità rappresentano l'onere preponderante, con un'incidenza sul totale in lieve diminuzione nell'anno considerato rispetto al periodo precedente. Una leggera diminuzione registrano anche l'incidenza della spesa per le pensioni di inabilità e quella per le pensioni privilegiate, mentre è in aumento l'incidenza delle pensioni di vecchiaia.

Va precisato che il totale della spesa per pensioni relativa al 2010 non comprende: 7,8 mln per la ricostituzione delle posizioni Inps (ai sensi della l. 29 aprile 1976, n. 177); 316,6 mln relativi al pagamento, a carico del Ministero dell'economia, delle pensioni al personale degli ex UP; 4,8 mln di recuperi da effettuare; e 1,8 mln per il pagamento delle pensioni al personale ex Asst, il cui onere grava sulla gestione *Cassa integrativa*.

4.4. La tabella che segue riporta l'andamento delle prestazioni previdenziali nell'ultimo quinquennio.

TABELLA 9

NUMERO PRESTAZIONI			
Anno	Prestazioni cessate nell'anno	Nuove prestazioni nell'anno	Numero prestazioni erogate
2006	7.265	5.215	125.944
2007	5.977	4.448	129.361
2008	2.973	3.356	130.067
2009	3.642	4.744	134.563
2010 [31.5]	1.522	3.257	136.932*

\* le pensioni effettivamente pagate al 31 maggio 2010 sono risultate 134.563; la differenza (pari a 2.369) è dovuta ai pensionati che percepiscono un doppio trattamento pensionistico.

Come risulta dalla tabella che segue, l'indice di copertura delle prestazioni pensionistiche, in lieve crescita fino al 2007, aveva subito una diminuzione nel 2008, pur mantenendosi al di sopra dell'unità. Un'ulteriore diminuzione si è verificata nel 2009, con il valore dell'indice che si è attestato su di un valore inferiore all'unità; valore che è tornato a crescere nel 2010, attestandosi al di sopra dell'unità.

TABELLA 10

INDICE DI COPERTURA				
Anno	Entrate contributive	Spesa per prestazioni	Saldo	Indice di copertura
	(in milioni)	(in milioni)	(in milioni)	
	(A)	(B)	(A-B)	
2006	1.325,71	1.258,41	67,3	1,053
2007	1.425,48	1.339,11	86,37	1,064
2008	1.467,99	1.431,50	36,49	1,025
2009	1.486,38	1.498,97	-12,59	0,99
2010 [31.5]	617,14	598,79	18,35	1,03

4.5. La gestione *Quiescenza* è stata interessata, nel 2008-2010, dall'entrata a regime della normativa riguardante il "Fondo di solidarietà per il sostegno del reddito, dell'occupazione, della riconversione e della riqualificazione professionale del personale di Poste italiane s.p.a.", costituito con d.m. lavoro e politiche sociali (regolamento) n. 178/2005 con durata fino al 31 agosto 2015.

In particolare, il Fondo eroga assegni straordinari per il sostegno al reddito dei lavoratori interessati dai programmi di esodo agevolato, nonché al versamento della correlata contribuzione.



Tale contribuzione, che il Fondo versa (trimestralmente) sul conto di tesoreria dell'Ipost, è ammontata, per il 2009, a 21,8 mln.

Il bilancio della gestione *Quiescenza* attende, invece, di essere reintegrato dell'importo costituente l'onere a carico dello Stato (Ministero del lavoro) per gli "sgravi contributivi" concessi nel 2009 a Poste italiane nel contesto delle misure (ex l. n. 247/2007) intese all'incentivazione della contrattazione di secondo livello<sup>12</sup>: tale importo non è stato ancora comunicato dall'Inps e pertanto non accertato dall'ente.

Da segnalare, altresì, che la gestione *Quiescenza* è stata coinvolta, nell'anno 2009, con riflessi finanziari fino al 2014, dalle problematiche riguardanti il personale delle Poste a tempo determinato (c.d. personale CTD), i cui contratti di lavoro sono stati trasformati, a seguito di un complesso contenzioso giudiziario e di successivi accordi sindacali (stipulati fra il 2006 e il 2008), in contratti a tempo indeterminato.

In relazione a ciò, si fa rinvio alla precedente relazione nella quale è stata ampiamente esposta la citata problematica.

4.6. La gestione separata *Cassa integrativa ex Asst* eroga i trattamenti pensionistici integrativi a favore del personale statale già dipendente dell'Asst, ai sensi del d.leg. C.p.S. n. 134/1947 e successive modificazioni.

Come si evince dalla tabella che segue, le prestazioni della Cassa sono risultate in costante diminuzione, causa il progressivo esaurimento della platea dei beneficiari (252 nel 2010).

TABELLA 11

**PRESTAZIONI EROGATE DALLA CASSA INTEGRATIVA EX ASST**

2006	2007	var %	2008	var %	2009	var %	2010 [31.5]
333	312	-6,3	296	-5,1	267	-9,8	252

Per effetto della l. n. 249/1997, è venuto meno il contributo alla Cassa di cui al citato d.leg. C.p.S. n. 134/1947. Ciò ha comportato la necessità di stipulare una polizza assicurativa denominata "Postafuturo Imprese" (sottoscritta nel 2001 con la società Poste Vita). Con i riscatti parziali della stessa, l'ente ha fatto fronte al pagamento delle prestazioni pensionistiche (v. pure *infra*, par. 9.6).

<sup>12</sup> L'art. 1, comma 67, della l. n. 247/2007 ha abrogato, a decorrere dal 1° gennaio 2008, il regime di decontribuzione previsto dall'art. 2 d.l. n. 67/1997, sostituendolo, in via sperimentale, per il triennio 2008-2010, con un meccanismo di sgravio contributivo più favorevole alle aziende, applicato sulle erogazioni previste dalla contrattazione collettiva di secondo livello. In particolare, la norma ha istituito nello stato di previsione del Ministero del lavoro un fondo di 650 mln per l'anno 2008, finalizzato al finanziamento degli sgravi contributivi.

Nel corso dei primi cinque mesi del 2010 non è stato effettuato alcuno svincolo della predetta polizza.

Rispetto all'investimento iniziale, pari a 42,3 mln, al 31 maggio 2010 il capitale investito, dopo i riscatti parziali intervenuti negli anni 2005-2009, ammonta a 17,4 mln, di cui 16,3 in quota capitale ed il restante in quota interessi.

4.7. Le *prestazioni assistenziali* vengono erogate – come accennato – da tre distinte gestioni: *Assistenza*, *Fondo credito* e *Mutualità*.

La prima – *Assistenza* – eroga benefici a favore dei figli dei dipendenti postali (centri vacanze, borse di studio, sussidi scolastici, corsi di formazione, studentato, casa di riposo per anziani). Essa è alimentata dal contributo dello 0,40 per cento sulla retribuzione imponibile, versato dagli iscritti alla gestione *Quiescenza*, nonché dalle rette dello studentato e della casa di riposo.

Il prospetto che segue riporta il numero delle prestazioni assistenziali erogate dalla gestione in argomento negli ultimi cinque anni.

TABELLA 12

**PRESTAZIONI EROGATE DALLA GESTIONE ASSISTENZA**

2006	2007	var. %	2008	var. %	2009	var. %	2010 [31.5]
111.205	130.812	17,6	4.638	-96,5	6.824	47,1	1.709

\* Dato così aggiornato (rispetto a quello riportato nella precedente relazione) dalla nota illustrativa al rendiconto 2010.

La gestione è titolare di quattro unità immobiliari, iscritte nello stato patrimoniale per un valore complessivo di circa 11 mln.

4.8. La gestione *Fondo credito* eroga – come detto – piccoli prestiti e prestiti pluriennali. Essa è alimentata dal contributo dello 0,35 per cento della retribuzione imponibile, a totale carico degli iscritti al fondo *Previdenza*.

Nel prospetto che segue sono riportate, con riferimento all'ultimo quinquennio, le prestazioni erogate, con l'indicazione delle variazioni intervenute.



TABELLA 13

**PRESTAZIONI EROGATE DAL FONDO CREDITO**

Tipologia prestazioni	2006	2007	var. %	2008	var. %	2009	var. %	2010 [31.5]
Piccoli prestiti	3.371	3.202	-5,01	2.998	-6,37	2.660	-11,27	1.081
Prestiti pluriennali	1.158	1.311	13,21	1.245	-5,03	1.398	12,29	761
<b>TOTALE</b>	<b>4.529</b>	<b>4.513</b>	<b>-0,35</b>	<b>4.243</b>	<b>-5,98</b>	<b>4058</b>	<b>-4,36</b>	1.842

4.9. La gestione *Mutualità* si articola in due fondi, *Riposo* e *Vita*, ai quali i dipendenti postali sono legittimati ad aderire in forma volontaria<sup>13</sup>.

I contributi o premi (mensili) da corrispondere per aderire ai due fondi sono determinati in base all'età del dipendente al momento dell'iscrizione. Le entrate della gestione sono rappresentate dai premi e dal rimborso dei prestiti concessi al personale.

Nella tabella che segue sono riportate, per gli ultimi cinque anni, le prestazioni erogate, con l'indicazione delle variazioni intervenute.

TABELLA 14

**PRESTAZIONI EROGATE DALLA GESTIONE MUTUALITÀ**

Tipologia prestazioni	2006	2007	var. %	2008	var. %	2009	var. %	2010 [31.5]
Liquidazione polizze	1.742	1.653	-5,1	1.469	-11,1	1.211	-17,6	1.216
Sussidi malattia	562	528	-6,1	635	20,3	568	-10,6	225
Prestiti agli iscritti	319	283	-11,3	287	1,4	282	-1,7	61
Cure termali	249	224	-10	189	-15,6	205	8,5	7
<b>TOTALE</b>	<b>2.872</b>	<b>2.688</b>	<b>-6,4</b>	<b>2.580</b>	<b>-4</b>	<b>2.266</b>	<b>-12,2</b>	1.509

<sup>13</sup> Le prestazioni sono costituite dal pagamento di un capitale dovuto in base a distinte modalità, a seconda del fondo di adesione. Gli iscritti possono richiedere, altresì, anticipazioni sui fondi che vengono concessi in relazione al capitale sottoscritto.

Con delibera commissariale n. 37 del 12 giugno 2009 è stato approvato il nuovo statuto del fondo, che consente l'iscrizione fino all'età massima di settantacinque anni, consentendo, altresì, l'iscrizione al fondo del coniuge o convivente del dipendente o pensionato. È prevista, inoltre, la possibilità di richiedere, in base al capitale sottoscritto, sussidi per una serie di prestazioni sanitarie.

## 5. Gli indicatori di equilibrio della gestione caratteristica

Le tabelle che seguono riportano le informazioni generali sulla base assicurativa, vale a dire sulle componenti che concorrono a determinare le entrate contributive e la spesa per prestazioni, nonché i principali indicatori che consentono di valutare il peso dei fattori demografici e l'effetto che, sull'equilibrio finanziario della gestione, è determinato congiuntamente dai fattori demografici e dal quadro normativo-istituzionale.

Considerata la funzione centrale della gestione *Quiescenza*, oltre che la sua rilevanza economica e finanziaria, è ad essa che sono riferiti gli indicatori di cui si parla.

TABELLA 15

### BASE ASSICURATIVA

Anno	Numero iscritti			Numero prestazioni			Entrate contributive (in milioni)	Spesa per prestazioni (in milioni)
	Cessati nell'anno	Nuovi assicurati nell'anno	Numero iscritti al 31/12	Cessate nell'anno	Nuove prestazioni nell'anno	Numero prestazioni al 31/12		
	(A)	(B)	(C)	(D)	(E)	(F)	(G)	(H)
2006	6.512	7.341	150.719	7.265	5.215	125.944	1.325,71	1.258,41
2007	3.138	5.255	150.612	5.977	4.448	129.361	1.425,48	1.339,11
2008	2.156	4.795	151.604	2.973	3.356	130.067	1.467,99	1.431,50
2009	14.724	6.478	156.037	3.642	4.744	134.563	1.486,38	1.498,97
2010 [31.5]	4.741	2.850	155.334 (al 31/5)	1.522	3.257	134.563 (al 31/5)	617,14	912,65

Quanto alla base assicurativa, gli iscritti, cresciuti lievemente nel 2008 e in maniera più consistente nel 2009 – come riferito anche nella precedente relazione – sembrano subire una leggera flessione nel 2010.

TABELLA 16

### INDICATORI DI EQUILIBRIO FINANZIARIO

Anno	N. assicurati	N. assicurati cessati	N. prestazioni cessate	N. nuovi assicurati	Entrate contributive
	N. prestazioni	N. nuovi assicurati	N. nuove prestazioni	N. nuove prestaz.	Spesa per prestaz.
	(C)/(F)	(A/B)	(D/E)	(B)/(E)	(G)/(H)
2006	1,2	0,89	1,39	1,41	1,053
2007	1,16	0,6	1,34	1,18	1,064
2008	1,17	0,45	0,89	1,43	1,025
2009	1,16	2,27	0,77	1,37	0,99
2010 [31.5]	1,15	1,66	0,47	0,88	0,68

Con riferimento ai fattori demografici, il *rapporto assicurati cessati/nuovi assicurati*, che aveva assunto un andamento decrescente fra il 2005 e il 2008, per poi invertire la tendenza nel 2009, attestandosi sul valore di 2,27 in ragione del sensibile aumento degli assicurati cessati, nei primi cinque mesi del 2010 subisce una flessione portandosi all'1,66.

L'andamento del *rapporto tra numero delle prestazioni cessate e numero delle nuove pensioni* è in continua diminuzione, essendosi mantenuto, anche nel 2010, su di un valore inferiore all'unità.

L'effetto di questi due ultimi indicatori sull'andamento complessivo della gestione finanziaria è sintetizzato dal *rapporto nuovi assicurati/nuove prestazioni*. I valori rilevati dal 2006 al 2009 sono sempre stati maggiori dell'unità, a conferma della crescita più che proporzionale dei nuovi iscritti rispetto al numero delle nuove prestazioni, con possibili benèfici riflessi sull'equilibrio finanziario, ma, al 31 maggio 2010, il rapporto non sembra orientato a raggiungere l'unità.

Infine, il *rapporto tra numero totale di assicurati e prestazioni totali*, in calo nel periodo 2004-2007 e sostanzialmente stabile nel 2008 e nel 2009, è sceso lievemente nel 2010, mentre il *coefficiente di copertura* (rapporto tra entrate contributive e spesa per prestazioni) evidenzia – come detto – un margine di squilibrio, mantenendosi inferiore all'unità.

**6. La gestione *Immobili***

Attraverso la gestione *Immobili*, l'Istituto – come gli altri enti previdenziali pubblici – ha proceduto alla dismissione del suo patrimonio immobiliare residenziale, fino alle operazioni di cartolarizzazione che sono giunte a compimento nel 2009, con la restituzione all'ente – in attuazione dell'art. 43-*bis* del d.l. n. 207/2008 (convertito dalla l. n. 14/2009) – degli immobili rimasti invenduti.

Sulla materia si rinvia alla precedente relazione di questa Sezione.

Nel corso del 2010 la gestione è stata interessata dalle attività riguardanti l'analisi e le istruttorie relative alle pertinenze (cantine e soffitte degli immobili di proprietà). A tal fine, con delibera commissariale del 19 aprile 2010, concernente la ricognizione e rivalutazione del patrimonio immobiliare dell'ente, è stato istituito un gruppo di lavoro che, anche in collaborazione con i competenti uffici dell'INPS, ha avviato un'attività volta ad interrompere eventuali termini di usucapione di tali immobili.

## **7. I bilanci**

Il rendiconto generale di chiusura dell'Ipost al 31 maggio 2010 è stato redatto a norma del d.p.r. n. 97/2003 e in applicazione del regolamento di contabilità dell'ente (elaborato in conformità alle disposizioni di cui all'art. 2, comma 2, del citato d.p.r.), approvato dal Consiglio di amministrazione con deliberazione n. 10 del 14 febbraio 2006.

Il documento, che consolida – ai sensi dell'art. 5, comma 14, d.p.r. n. 97 cit. – i dati di tutte le gestioni, si compone del conto del bilancio, a sua volta articolato in un rendiconto finanziario decisionale e in un rendiconto finanziario gestionale, del conto economico, dello stato patrimoniale e della nota integrativa.

Inoltre, ciascuna delle nove gestioni è munita di un proprio rendiconto finanziario, oltre che del conto economico e dello stato patrimoniale, tutti allegati al rendiconto generale dell'ente.

Il conto consuntivo relativo all'esercizio 2010, fino al 31 maggio, sul quale il Collegio dei revisori ha espresso parere favorevole con verbale n. 245 del 6 dicembre 2010, è stato approvato dal Commissario straordinario con propria deliberazione n. 42 del 10 dicembre 2010 e, quindi, trasmesso al Consiglio di indirizzo e vigilanza, che l'ha approvato con deliberazione n. 12/10 del 17 dicembre 2010.

## **8. Il rendiconto finanziario consolidato**

8.1. Le Tabelle 17 e 18 riportano i dati del rendiconto consolidato delle gestioni nelle quali si articola l'attività dell'Istituto.

Al 31 maggio 2010, le entrate correnti risultano – proporzionalmente - in flessione su quelle dell'anno precedente. Ciò è dovuto, soprattutto, alla diminuzione registrata dalle altre entrate, costituite principalmente da redditi e proventi patrimoniali, prestazioni di servizi nei confronti di Poste Italiane s.p.a., realizzo di valori mobiliari e riscossioni di crediti e dalle entrate derivanti da trasferimenti, nonché dalla flessione delle entrate derivanti da trasferimenti.

In diminuzione, altresì, le uscite complessive, soprattutto per effetto della spesa per pensioni, mentre le spese per investimenti e di funzionamento appaiono in crescita.

L'aumento delle spese in misura più che proporzionale all'incremento delle entrate ha determinato, per il periodo fino al 31 maggio 2010, una forte riduzione dell'avanzo di competenza: dagli 1,8 mln del 2009, ai 123 mila euro del 2010

TABELLA 17

## RENDICONTO FINANZIARIO CONSOLIDATO (in migliaia di euro)

ENTRATE	2006	2007	var %	2008	var %	2009	var %	2010 [31.5]
Entrate correnti (Titolo I)								
entrate contributive	1.343.280	1.447.318	7,75	1.490.749	3	1.509.780	1,28	627.079
altre entrate	756.294	781.382	3,04	803.032	2,77	862.110	7,36	340.728
entrate derivanti da trasferimenti	288	112	61,11	156	39,29	10.119	6.386,54	45
<b>Totale Titolo I</b>	<b>2.101.862</b>	<b>2.228.812</b>	<b>6,04</b>	<b>2.293.937</b>	<b>2,92</b>	<b>2.382.009</b>	<b>3,84</b>	<b>967.852</b>
Entrate in conto capitale (Titolo II)								
alienazioni di beni patrimoniali e riscossione crediti	59.866	61.300	2,4	62.804	2,45	73.067	16,34	38.413
entrate derivanti da trasferimenti	0	0	0	124		0	-100,00	0
<b>Totale Titolo II</b>	<b>59.866</b>	<b>61.300</b>	<b>2,4</b>	<b>62.928</b>	<b>2,66</b>	<b>73.067</b>	<b>16,11</b>	<b>38.413</b>
<b>Partite di giro (Titolo IV)</b>	<b>545.127</b>	<b>532.130</b>	<b>-2,38</b>	<b>582.493</b>	<b>9,46</b>	<b>566.997</b>	<b>-2,66</b>	<b>234.370</b>
<b>TOTALE ENTRATE</b>	<b>2.706.855</b>	<b>2.822.242</b>	<b>4,26</b>	<b>2.939.258</b>	<b>4,15</b>	<b>3.022.073</b>	<b>2,82</b>	<b>1.240.635</b>
<b>SPESE</b>	<b>2006</b>	<b>2007</b>	<b>var %</b>	<b>2008</b>	<b>var %</b>	<b>2009</b>	<b>var %</b>	<b>2010</b>
Spese correnti (Titolo I)								
funzionamento	32.466	30.132	-7,2	27.722	-8,0	26.377	-4,85	13.987
interventi diversi	2.040.601	2.127.039	4,2	2.229.721	4,8	2.338.864	4,89	943.332
<b>Totale Titolo I</b>	<b>2.073.067</b>	<b>2.157.171</b>	<b>4,1</b>	<b>2.257.443</b>	<b>4,6</b>	<b>2.365.241</b>	<b>4,78</b>	<b>957.319</b>
Spese in conto capitale (Titolo II)								
investimenti	65.305	87.963	34,7	72.410	-17,7	88.027	21,57	48.823
<b>Totale Titolo II</b>	<b>65.305</b>	<b>87.963</b>	<b>34,7</b>	<b>72.410</b>	<b>-17,7</b>	<b>88.027</b>	<b>21,57</b>	<b>48.823</b>
<b>Partite di giro (Titolo IV)</b>	<b>545.127</b>	<b>532.130</b>	<b>-2,4</b>	<b>582.493</b>	<b>9,5</b>	<b>566.997</b>	<b>-2,66</b>	<b>234.370</b>
<b>TOTALE SPESE</b>	<b>2.683.499</b>	<b>2.777.264</b>	<b>3,5</b>	<b>2.912.346</b>	<b>4,9</b>	<b>3.020.265</b>	<b>3,71</b>	<b>1.240.512</b>
<b>AVANZO DI COMPETENZA</b>	<b>23.356</b>	<b>44.978</b>	<b>92,6</b>	<b>27.012</b>	<b>-39,9</b>	<b>1.808</b>	<b>-93,31</b>	<b>123</b>



TABELLA 18

## RENDICONTO FINANZIARIO CONSOLIDATO PER GESTIONI (in migliaia di euro)

Gestioni	Entrate					Spese					Avanzo/Disavanzo finanziario				
	2006	2007	2008	2009	2010 [31.5]	2006	2007	2008	2009	2010 [31.5]	2006	2007	2008	2009	2010 [31.5]
Quiescenza	2.547.579	2.664.504	2.788.381	2.853.026	1.166.651	2.534.965	2.632.593	2.775.109	2.875.966	1.162.399	12.614	31.911	13.272	22.940	4.251
Assistenza	5.947	7.309	6.802	6.840	12.021	5.985	6.532	6.064	10.660	13.910	-38	776	738	-3.820	-1889
Fondo Credito	124.085	121.668	124.056	123.770	55.179	108.259	107.522	110.373	111.816	45.836	15.826	14.147	13.683	11.954	9.343
Mutualità					3.339					4.713	-948	-1.613	-1.356	-2.130	-1.373
Immobili	2.875	2.651	3.035	23.301	2.663	6.343	4.861	4.853	5.815	2.109	-3.468	-2.210	-1.818	17.486	554
Cassa Integrativa	17.282	17.831	9.398	7.826	778	17.912	15.865	6.952	6.581	2.451	-630	1.966	2.445	1.245	-1.674
Attività sociali mense	9	14	37	7	2	9	14	8	0	1290	0	0	29	7	-1.288
Restanti attività sociali	6	9	24	5	1	6	9	5	0	7802	0	0	19	5	-7.801
Buonuscita	63	30	4	2	1	63	30	3	2	1	0	0	1	0	0
<b>TOTALE GENERALE</b>	<b>2.706.856</b>	<b>2.822.242</b>	<b>2.939.358</b>	<b>3.022.072</b>	<b>1.240.635</b>	<b>2.683.500</b>	<b>2.777.265</b>	<b>2.912.347</b>	<b>3.020.265</b>	<b>1.240.511</b>	<b>23.356</b>	<b>44.977</b>	<b>27.012</b>	<b>1.808</b>	<b>123</b>
<b>TOT. GEST. STRALCIO</b>	<b>77</b>	<b>52</b>	<b>64</b>	<b>14</b>	<b>4</b>	<b>77</b>	<b>52</b>	<b>16</b>	<b>2</b>	<b>9093</b>	<b>0</b>	<b>0</b>	<b>0</b>	<b>12</b>	<b>-9.089</b>
<b>TOTALE GEST. ORDINARIE</b>	<b>2.706.778</b>	<b>2.822.190</b>	<b>2.939.294</b>	<b>3.022.058</b>	<b>1.240.631</b>	<b>2.683.423</b>	<b>2.777.213</b>	<b>2.912.330</b>	<b>3.020.263</b>	<b>1.231.418</b>	<b>23.356</b>	<b>44.977</b>	<b>27.012</b>	<b>1.796</b>	<b>9.212</b>



8.2. Sul totale delle uscite correnti (957,3 mln), l'incidenza della spesa sostenuta per il *personale di ruolo e non di ruolo* nel 2010 (5,341 mln) registra – come detto (par. 3.2) – una lieve diminuzione rispetto agli anni precedenti (0,55 per cento, a fronte dello 0,61 nel 2009), mentre l'incidenza delle spese di *funzionamento* – beni e servizi – registra un incremento rilevante, essendo pari all'1,40 per cento (rispetto allo 0,76 per cento registrato nel 2009).

Al riguardo si segnala che l'ente, uniformandosi ai dettati dell'art. 1, comma 9, della l. 266/2005 (legge finanziaria 2006), così come modificato dal comma 2 dell'art. 61, d. l. 25 giugno 2008, n. 112, convertito dalla l. n. 133/2008, in merito ai limiti di spesa per studi ed incarichi di consulenza, ha limitato lo stanziamento per tali spese al 30 per cento delle somme impegnate nel 2004.

TABELLA 19

**INCIDENZA DELLE SPESE DI FUNZIONAMENTO –  
(BENI E SERVIZI) - SULLA SPESA CORRENTE**

<i>(in migliaia)</i>	<b>Spese di funzionamento</b>	<b>Spese correnti</b>	<b>incidenza %</b>
<b>2006</b>	16,287	2.073,07	0,79
<b>2007</b>	17,274	2.157,17	0,8
<b>2008</b>	15,389	2.257,44	0,68
<b>2009</b>	18,066	2.365,24	0,76
<b>2010 [31.5]</b>	13,408	957,32	1,40

8.3. I fattori cui s'è accennato hanno determinato - fino al 31 maggio 2010 - come risulta dalla Tabella 21 un saldo di parte corrente pari a 10,5 mln.

8.4. La successiva tabella espone la composizione degli avanzi e dei disavanzi finanziari nelle gestioni dal 2006 al 2010 (fino al 31 maggio).

TABELLA 20

## AVANZO/DISAVANZO FINANZIARIO

Gestioni	2006		2007		2008		2009		2010 [31.5]	
	corrente	capitale	corrente	capitale	corrente	capitale	corrente	capitale	corrente	capitale
Quiescenza	16.677	-4.063	57.884	-25.972	20.574	-7.302	-12.649	-10.290	15.386	-11.135
Assistenza	377	-415	1.047	-270	998	-260	-3.506	-314	-10848	8.959
Fondo credito	18.790	-2.964	20.786	-6.639	20.913	-7.230	21.069	-9.115	9.325	18
Mutualità	-1.137	189	-1.720	107	-1.221	-136	-1.707	-423	-1.009	-365
Immobili	-2.013	-1.455	-1.784	-426	-885	-933	18.379	-893	-696	1.250
Cassa integrativa	-3.898	3.268	-4.572	6.538	-3.933	6.378	-4.831	6.076	-1.625	-48
Attività sociali mense	0	0	0	0	29	0	7	0	0	-1.288
Restanti attività sociali	0	0	0	0	19	0	5	0	0	-7.801
Buonuscita	0	0	0	0	2	0	0	0	0	0
<b>TOTALE</b>	<b>28.795</b>	<b>-5.439</b>	<b>71.640</b>	<b>-26.663</b>	<b>36.494</b>	<b>-9.483</b>	<b>16.768</b>	<b>-14.960</b>	<b>10.533</b>	<b>-10.410</b>
<b>Avanzo finanziario consolidato</b>	<b>23.356</b>		<b>44.977</b>		<b>27.011</b>		<b>1.808</b>		<b>123</b>	

(in migliaia)

8.5. La situazione delle disponibilità di cassa e dei residui al 31 maggio 2010 è esposta nella tabella che segue.

La consistenza finale, pari a circa 1.591 mln, è dovuta, per la maggior parte, a somme depositate sul conto corrente infruttifero aperto presso la Tesoreria centrale dello Stato (1.532 mln). La restante parte consta di depositi su conti correnti postali (45 mln) e di giacenze presso l'Istituto cassiere (14 mln).

TABELLA 21

		SITUAZIONE AMMINISTRATIVA CONSOLIDATA						
		2005	2006	2007	2008	2009	2010 [31.5]	
Consistenza di cassa inizio esercizio		<b>1.315.105.437</b>	<b>1.322.933.551</b>	<b>1.346.324.711</b>	<b>1.443.680.710</b>	<b>1.529.173.666</b>	<b>1.462.592.767</b>	
Riscossioni	c/competenza	1.870.088.847	1.997.361.142	2.184.323.207	2.296.777.751	2.380.285.285	803.612.120	
	c/residui	775.305.303	754.042.654	708.535.457	654.040.250	604.185.627	589.033.545	
	<b>totale</b>	<b>2.645.394.150</b>	<b>2.751.403.796</b>	<b>2.892.858.664</b>	<b>2.950.818.002</b>	<b>2.984.470.912</b>	<b>1.392.646.665</b>	
Pagamenti	c/competenza	2.563.700.614	2.593.398.559	2.694.001.108	2.777.502.371	2.919.000.413	1.173.751.658	
	c/residui	73.865.421	134.614.077	101.501.557	87.822.672	132.051.399	90.867.140	
	<b>totale</b>	<b>2.637.566.035</b>	<b>2.728.012.636</b>	<b>2.795.502.665</b>	<b>2.865.325.043</b>	<b>3.051.051.812</b>	<b>1.264.618.798</b>	
Consistenza di cassa fine esercizio		<b>1.322.933.551</b>	<b>1.346.324.711</b>	<b>1.443.680.710</b>	<b>1.529.173.666</b>	<b>1.462.592.767</b>	<b>1.590.619.634</b>	
Residui attivi	esercizi precedenti	397.155.633	122.436.651	121.953.098	105.814.945	141.136.788	189.872.857	
	dell'esercizio	776.991.811	709.494.697	637.918.983	642.580.639	641.787.468	437.023.145	
	<b>totale</b>	<b>1.174.147.444</b>	<b>831.931.348</b>	<b>759.872.081</b>	<b>748.395.584</b>	<b>782.924.256</b>	<b>626.896.002</b>	
Residui passivi	esercizi precedenti	112.329.621	36.189.869	22.664.662	16.225.817	12.019.156	14.308.248	
	dell'esercizio	77.124.415	90.100.977	83.264.301	134.844.145	101.264.776	66.760.510	
	<b>totale</b>	<b>189.454.036</b>	<b>126.290.846</b>	<b>105.928.963</b>	<b>151.069.962</b>	<b>113.283.932</b>	<b>81.068.758</b>	
Avanzo/Disavanzo d'amministrazione		<b>2.307.626.959</b>	<b>2.051.965.213</b>	<b>2.097.623.828</b>	<b>2.126.499.288</b>	<b>2.132.233.090</b>	<b>2.136.446.879</b>	

Al 31 maggio 2010, i *residui attivi* ammontano complessivamente a 626,9 mln. e sono costituiti da: 120,6 mln di crediti verso il gruppo Poste italiane per contributi (a carico del datore di lavoro e del personale) sulle competenze del mese di dicembre e relativi alle gestioni *Quiescenza*, *Assistenza* e *Fondo credito*; 107,1 mln di crediti verso l'INPS per contributi ex l. n. 29/1979 (ricongiunzione di servizi); 316,6 mln di crediti della gestione *Quiescenza* verso il Ministero dell'economia per il pagamento delle pensioni del personale appartenente all'ex ruolo UP (v. *retro*, par. 1.5); 36,3 mln da redditi patrimoniali (interessi su mutui e prestiti, interessi sugli investimenti mobiliari e sui conti correnti); e 46,5 mln di crediti diversi (per ritenute Irpef e contributi, incassati nel mese di gennaio 2010, relativi alle pensioni erogate nel mese di dicembre).

TABELLA 22

## RESIDUI ATTIVI

GESTIONI	ESERCIZIO 2006	ESERCIZIO 2007	ESERCIZIO 2008	ESERCIZIO 2009	ESERCIZIO 2010
<i>Quiescenza</i>	802.840.364	737.605.361	725.765.055	742.689.284	582.427.063
<i>Assistenza</i>	1.039.055	970.349	1.258.297	1.026.895	1.164.789
<i>Fondo credito</i>	1.798.058	1.827.211	2.316.027	1.970.065	5.087.291
<i>Mutualità</i>	265.600	155.362	140.103	123.287	653.216
<i>Immobili</i>	9.406.677	7.793.147	8.106.011	27.831.918	28.153.338
<i>Cassa integrativa</i>	15.477.419	11.518.875	10.809.721	9.282.808	9.410.306
<i>Attività sociali</i>	2.703	0	0	0	0
<i>Restanti attività sociali</i>	527.034	0	0	0	0
<i>Buonuscita</i>	574.436	1.777	370	0	0
<b>TOTALE GENERALE</b>	<b>831.931.346</b>	<b>759.872.081</b>	<b>748.395.214</b>	<b>782.924.256</b>	<b>626.896.003</b>
<b>TOT. GESTIONI STRALCIO</b>	<b>1.104.174</b>	<b>1.777</b>	<b>370</b>	<b>0</b>	<b>0</b>
<b>TOT. GESTIONI ORDINARIE</b>	<b>830.827.173</b>	<b>759.870.305</b>	<b>748.394.844</b>	<b>782.924.256</b>	<b>626.896.003</b>

I *residui passivi* ammontano – al netto delle gestioni stralcio – a 81,1 mln, la maggior parte dei quali (58,8 mln) relativi alla gestione *Quiescenza* per debiti verso l'amministrazione finanziaria (versamenti Irpef) e il Servizio sanitario nazionale. La mancata concordanza con i residui passivi riportati nello stato patrimoniale (tab.38: 71,98 mln) è giustificata dalla destinazione di 9,1 mln (risultanti dalla liquidazione, al 31 maggio 2010, delle gestioni *Attività sociali* e *Restanti attività sociali*) al bilancio della gestione *Assistenza* (v. tab. 26: entrate in conto capitale).

A poco più di 19 mln ammontano, invece, i residui per il pagamento delle prestazioni istituzionali delle gestioni *Fondo credito*, *Assistenza* e *Mutualità* e per migliorie su immobili istituzionali.

TABELLA 23

## RESIDUI PASSIVI

GESTIONI	ESERCIZIO 2006	ESERCIZIO 2007	ESERCIZIO 2008	ESERCIZIO 2009	ESERCIZIO 2010
<i>Quiescenza</i>	103.672.165	87.468.098	140.382.219	96.467.369	58.834.839
<i>Assistenza</i>	5.761.958	5.748.529	3.598.601	7.289.905	15.779.266
<i>Fondo credito</i>	5.748.541	2.986.078	3.289.194	4.893.854	820.996
<i>Mutualità</i>	1.550.077	1.837.561	1.265.069	2.093.639	2.577.486
<i>Immobili</i>	2.692.049	1.990.211	2.168.346	2.278.308	2.821.141
<i>Cassa integrativa</i>	5.914.110	5.846.513	356.495	255.372	228.216
<i>Attività sociali mense</i>	253.597	13.795	0	0	0
<i>Restanti attività sociali</i>	102.870	8.756	0	0	0
<i>Bonuscita</i>	595.478	29.421	10.038	5.486	6.812
<b>TOTALE GENERALE</b>	<b>126.290.845</b>	<b>105.928.963</b>	<b>151.069.962</b>	<b>113.283.932</b>	<b>81.068.756</b>
<b>TOTALE GESTIONI STRALCIO</b>	<b>892.709</b>	<b>51.972</b>	<b>10.038</b>	<b>5.486</b>	<b>6.812</b>
<b>TOTALE GESTIONI ORDINARIE</b>	<b>125.398.137</b>	<b>105.876.992</b>	<b>151.059.924</b>	<b>113.278.446</b>	<b>81.061.944</b>

**9. I rendiconti finanziari delle gestioni ordinarie**

Si espongono, di seguito, sinteticamente, le risultanze dei rendiconti relativi alle gestioni ordinarie, poste a raffronto con quelle dei quattro esercizi precedenti.

9.1. La gestione *Quiescenza* espone che il risultato finanziario si è attestato su un avanzo di circa 4,3 mln, a fronte di un disavanzo del 2009 pari a circa 23 mln.

**TABELLA 24****RENDICONTO FINANZIARIO QUIESCENZA**

<b>ENTRATE</b>	<b>2006</b>	<b>2007</b>	<b>2008</b>	<b>2009</b>	<b>2010 [31.5]</b>
Correnti	2.067.244.179	2.193.326.402	2.257.407.065	2.327.348.566	952.814.296
C/capitale	575.931	537.995	900.210	10.972.818	729.081
Partite di giro	479.759.336	470.639.342	530.073.457	514.704.855	213.107.249
<b>TOTALE</b>	<b>2.547.579.446</b>	<b>2.664.503.739</b>	<b>2.788.380.732</b>	<b>2.853.026.239</b>	<b>1.166.650.626</b>
<b>SPESE</b>					
Correnti	2.050.567.389	2.135.442.744	2.236.833.438	2.339.997.689	937.428.043
C/capitale	4.638.611	26.510.431	8.202.307	21.263.303	11.863.886
Partite di giro	479.759.336	470.639.342	530.073.457	514.704.855	213.107.249
<b>TOTALE</b>	<b>2.534.965.336</b>	<b>2.632.592.517</b>	<b>2.775.109.202</b>	<b>2.875.965.846</b>	<b>1.162.399.178</b>
<b>AVANZO/DISAVANZO FINANZIARIO</b>	<b>12.614.110</b>	<b>31.911.222</b>	<b>13.271.530</b>	<b>-22.939.606</b>	<b>4.251.448</b>



TABELLA 25

## SITUAZIONE AMMINISTRATIVA DELLA GESTIONE QUIESCENZA

	2006	2007	2008	2009	2010 [31.5]
<b>Consistenza di cassa inizio esercizio</b>	<b>986.977.673</b>	<b>990.507.088</b>	<b>1.072.640.711</b>	<b>1.150.928.321</b>	<b>1.071.263.261</b>
Riscossioni					
c/competenza	1.843.996.887	2.030.689.809	2.150.356.537	2.234.819.533	738.106.605
c/residui	746.001.043	698.861.838	649.848.924	598.985.438	586.410.177
<b>totale</b>	<b>2.589.997.930</b>	<b>2.729.551.647</b>	<b>2.800.205.461</b>	<b>2.833.804.970</b>	<b>1.324.516.782</b>
Pagamenti					
c/competenza	2.461.212.518	2.557.699.392	2.648.469.947	2.789.542.617	1.111.837.887
c/residui	125.255.997	89.718.632	73.447.904	123.927.412	80.214.307
<b>totale</b>	<b>2.586.468.515</b>	<b>2.647.418.024</b>	<b>2.721.917.851</b>	<b>2.913.470.030</b>	<b>1.192.052.194</b>
<b>Consistenza di cassa fine esercizio</b>	<b>990.507.088</b>	<b>1.072.640.711</b>	<b>1.150.928.320</b>	<b>1.071.263.261</b>	<b>1.203.727.849</b>
Residui attivi					
esercizi precedenti	99.257.806	103.791.431	87.740.862	124.482.577	153.883.041
dell'esercizio	703.582.558	633.813.930	638.024.194	618.206.707	428.544.022
<b>totale</b>	<b>802.840.364</b>	<b>737.605.361</b>	<b>725.765.056</b>	<b>742.689.284</b>	<b>582.427.063</b>
Residui passivi					
esercizi precedenti	29.919.348	12.574.973	13.742.964	10.044.141	8.273.548
dell'esercizio	73.752.817	74.893.126	126.639.255	86.423.228	50.561.291
<b>totale</b>	<b>103.672.165</b>	<b>87.468.099</b>	<b>140.382.219</b>	<b>96.467.369</b>	<b>58.834.839</b>
<b>Avanzo/Disavanzo d'amministrazione</b>	<b>1.689.675.287</b>	<b>1.722.777.973</b>	<b>1.736.311.157</b>	<b>1.717.485.176</b>	<b>1.727.320.072</b>

La situazione amministrativa evidenzia una consistenza di cassa, tra inizio e fine esercizio, in aumento nei primi cinque mesi del 2010, data la maggiore incidenza delle riscossioni rispetto ai pagamenti, soprattutto in conto residui.

L'avanzo di amministrazione si è attestato, al 31 maggio 2010, sugli 1,72 mld, in aumento rispetto all'esercizio precedente.

9.2. Il rendiconto finanziario della gestione *Assistenza* espone, nonostante il bilancio chiuso al 31 maggio 2010, un sensibile aumento delle entrate e delle spese rispetto agli anni precedenti, soprattutto per effetto dell'aumento delle entrate in conto capitale e delle spese correnti. A fronte di ciò, si è determinato un risultato finanziario di competenza negativo, pari a -1,9 mln.

TABELLA 26

<b>RENDICONTO FINANZIARIO DELLA GESTIONE ASSISTENZA</b>					
<b>ENTRATE</b>	<b>2006</b>	<b>2007</b>	<b>2008</b>	<b>2009</b>	<b>2010 [31.5]</b>
Correnti	5.806.846	6.147.262	6.589.465	6.481.817	2.729.412
C/capitale					9.088.776
Partite di giro	140.551	1.161.580	212.061	358.633	203.126
<b>TOTALE</b>	<b>5.947.397</b>	<b>7.308.842</b>	<b>6.801.526</b>	<b>6.840.450</b>	<b>12.021.314</b>
<b>SPESE</b>					
Correnti	5.429.454	5.100.636	5.591.239	9.987.368	13.577.494
C/capitale	415.006	270.237	259.911	313.643	129.573
Partite di giro	140.551	1.161.580	212.061	358.633	203.126
<b>TOTALE</b>	<b>5.985.011</b>	<b>6.532.453</b>	<b>6.063.211</b>	<b>10.659.644</b>	<b>13.910.193</b>
<b>AVANZO/DISAVANZO FINANZIARIO</b>	<b>-37.614</b>	<b>776.389</b>	<b>738.315</b>	<b>-3.819.194</b>	<b>-1.888.879</b>

La situazione amministrativa evidenzia una consistenza di cassa finale di 24,7 mln, costituita da depositi sul conto di tesoreria infruttifero dello Stato (24,5 mln), su conti correnti postali (0,03 mln) e presso l'istituto cassiere (0,2 mln).

L'aumento, tra inizio e fine esercizio 2010 (31 maggio), della consistenza di cassa è dovuto alla maggiore incidenza delle riscossioni sui pagamenti.



TABELLA 27

**SITUAZIONE AMMINISTRATIVA DELLA GESTIONE ASSISTENZA**

		2006	2007	2008	2009	2010 [31.5]
<b>Consistenza di cassa inizio esercizio</b>		<b>15.842.457</b>	<b>17.477.532</b>	<b>18.427.764</b>	<b>18.012.315</b>	<b>18.232.492</b>
<b>Riscossioni</b>	<i>c/competenza</i>	5.430.531	6.858.921	6.074.562	6.336.927	11.380.588
	<i>c/residui</i>	496.655	516.903	438.521	723.524	502.316
<b>totale</b>		<b>5.927.186</b>	<b>7.375.824</b>	<b>6.513.083</b>	<b>7.060.451</b>	<b>11.882.904</b>
<b>Pagamenti</b>	<i>c/competenza</i>	2.940.467	3.586.527	3.728.436	4.081.696	1.932.153
	<i>c/residui</i>	1.351.644	2.839.065	3.200.096	2.758.579	3.474.236
<b>totale</b>		<b>4.292.111</b>	<b>6.425.592</b>	<b>6.928.532</b>	<b>6.840.275</b>	<b>5.406.389</b>
<b>Consistenza di cassa fine esercizio</b>		<b>17.477.532</b>	<b>18.427.764</b>	<b>18.012.314</b>	<b>18.232.492</b>	<b>24.709.007</b>
<b>Residui attivi</b>	<i>esercizi precedenti</i>	522.189	520.428	531.334	523.373	524.063
	<i>dell'esercizio</i>	516.866	449.921	726.963	503.523	640.726
<b>Totale</b>		<b>1.039.055</b>	<b>970.349</b>	<b>1.258.297</b>	<b>1.026.895</b>	<b>1.164.789</b>
<b>Residui passivi</b>	<i>esercizi precedenti</i>	2.717.414	2.802.603	1.263.827	711.957	3.801.226
	<i>dell'esercizio</i>	3.044.544	2.945.926	2.334.774	6.577.948	11.978.041
<b>Totale</b>		<b>5.761.958</b>	<b>5.748.529</b>	<b>3.598.601</b>	<b>7.289.905</b>	<b>15.779.266</b>
<b>Avanzo/Disavanzo d'amministrazione</b>		<b>12.754.629</b>	<b>13.649.584</b>	<b>15.672.010</b>	<b>11.969.482</b>	<b>10.094.529</b>

Un aumento registrano i residui attivi (+13,4 per cento), ed i residui passivi (+116,5 per cento), soprattutto per effetto di una consistente crescita della quota proveniente dall'esercizio 2010.

9.3. Il rendiconto finanziario del *Fondo credito* non presenta particolari criticità, esponendo un avanzo di competenza di poco superiore ai 9 mln.

TABELLA 28

**RENDICONTO FINANZIARIO DEL FONDO CREDITO**

<b>ENTRATE</b>	<b>2006</b>	<b>2007</b>	<b>2008</b>	<b>2009</b>	<b>2010 [31.5]</b>
Correnti	21.420.666	23.419.834	23.774.137	23.253.891	10.064.326
C/capitale	54.192.969	52.618.855	54.108.637	54.235.644	26.225.223
Partite di giro	48.471.180	45.629.769	46.173.096	46.280.461	18.889.205
<b>TOTALE</b>	<b>124.084.815</b>	<b>121.668.458</b>	<b>124.055.870</b>	<b>123.769.996</b>	<b>55.178.754</b>
<b>SPESE</b>					
Correnti	2.631.116	2.633.804	2.861.028	2.184.783	739.760
C/capitale	57.156.963	59.258.305	61.338.833	63.350.950	26.207.015
Partite di giro	48.471.180	45.629.769	46.173.096	46.280.461	18.889.205
<b>TOTALE</b>	<b>108.259.259</b>	<b>107.521.878</b>	<b>110.372.957</b>	<b>111.816.194</b>	<b>45.835.980</b>
<b>AVANZO/DISAVANZO FINANZIARIO</b>	<b>15.825.556</b>	<b>14.146.580</b>	<b>13.682.913</b>	<b>11.953.802</b>	<b>9.342.774</b>

La situazione amministrativa evidenzia, a chiusura del bilancio 2010, una consistenza di cassa di 117 mln, costituita per la maggior parte dal deposito sul conto corrente infruttifero dello Stato (113,8 mln) e, per il resto, da depositi su conti correnti postali (2,3 mln) e presso l'istituto cassiere (0,9 mln).

In particolare, nel 2010, la cassa finale si incrementa, rispetto all'esercizio precedente, dell'1,9 per cento, in ragione dell'aumento delle riscossioni – soprattutto in conto competenza – rispetto ai pagamenti.

TABELLA 29

## SITUAZIONE AMMINISTRATIVA DELLA GESTIONE FONDO CREDITO

		2006	2007	2008	2009	2010 [31.5]
<b>Consistenza di cassa inizio esercizio</b>		<b>57.356.019</b>	<b>75.800.102</b>	<b>87.313.942</b>	<b>100.823.941</b>	<b>114.804.678</b>
<b>Riscossioni</b>	<i>c/competenza</i>	122.286.974	119.845.954	121.739.843	121.909.501	50.204.316
	<i>c/residui</i>	2.007.767	1.793.211	1.827.211	2.206.458	1.857.212
<b>totale</b>		<b>124.294.741</b>	<b>121.639.165</b>	<b>123.567.054</b>	<b>124.115.959</b>	<b>52.061.528</b>
<b>Pagamenti</b>	<i>c/competenza</i>	103.601.420	104.630.543	107.155.757	106.994.086	45.195.029
	<i>c/residui</i>	2.249.238	5.494.782	2.901.299	3.141.135	4.672.746
<b>totale</b>		<b>105.850.658</b>	<b>110.125.325</b>	<b>110.057.056</b>	<b>110.135.221</b>	<b>49.867.775</b>
<b>Consistenza di cassa fine esercizio</b>		<b>75.800.102</b>	<b>87.313.942</b>	<b>100.823.940</b>	<b>114.804.678</b>	<b>116.998.431</b>
<b>Residui attivi</b>	<i>esercizi precedenti</i>	218	4.706	0	109.569	112.853
	<i>dell'esercizio</i>	1.797.840	1.822.505	2.316.027	1.860.495	4.974.439
<b>totale</b>		<b>1.798.058</b>	<b>1.827.211</b>	<b>2.316.027</b>	<b>1.970.065</b>	<b>5.087.291</b>
<b>Residui passivi</b>	<i>esercizi precedenti</i>	1.090.702	94.743	71.993	71.746	180.045
	<i>dell'esercizio</i>	4.657.839	2.891.335	3.217.201	4.822.108	640.951
<b>totale</b>		<b>5.748.541</b>	<b>2.986.078</b>	<b>3.289.194</b>	<b>4.893.854</b>	<b>820.996</b>
<b>Avanzo/Disavanzo d'amministrazione</b>		<b>71.849.619</b>	<b>86.155.075</b>	<b>99.850.773</b>	<b>111.880.889</b>	<b>121.264.726</b>

L'avanzo di amministrazione è in crescita e si attesta su 121,3 mln, con un incremento, rispetto al 2009, dell'8,4 per cento.

9.4. La diminuzione delle prestazioni erogate dalla gestione *Mutualità* (par. 4.8) si accompagna, come si evince dal prospetto che segue, ad un andamento pur esso decrescente delle entrate.

TABELLA 30

**RENDICONTO FINANZIARIO DELLA GESTIONE MUTUALITÀ**

<b>ENTRATE</b>	<b>2006</b>	<b>2007</b>	<b>2008</b>	<b>2009</b>	<b>2010 [31.5]</b>
Correnti	2.972.818	2.751.321	2.564.464	2.389.939	1.288.089
C/capitale	1.754.544	1.554.689	1.472.723	1.428.337	725.899
Partite di giro	4.282.262	3.921.228	3.586.324	3.476.801	1.325.609
<b>TOTALE</b>	<b>9.009.624</b>	<b>8.227.238</b>	<b>7.623.511</b>	<b>7.295.077</b>	<b>3.339.597</b>
<b>SPESE</b>					
Correnti	4.109.896	4.471.513	3.785.396	4.097.311	2.296.962
C/capitale	1.565.261	1.447.887	1.608.285	1.851.307	1.090.641
Partite di giro	4.282.262	3.921.228	3.586.323	3.476.801	1.325.609
<b>TOTALE</b>	<b>9.957.419</b>	<b>9.840.628</b>	<b>8.980.004</b>	<b>9.425.418</b>	<b>4.713.212</b>
<b>AVANZO/DISAVANZO FINANZIARIO</b>	<b>-947.795</b>	<b>-1.613.390</b>	<b>-1.356.493</b>	<b>-2.130.341</b>	<b>-1.373.615</b>

La situazione amministrativa evidenzia una consistenza di cassa di 38,8 mln, costituita prevalentemente dal deposito sul conto infruttifero della tesoreria dello Stato (32 mln), nonché da depositi su conti correnti postali (5,5 mln) e presso l'Istituto cassiere (1,3 mln).

Anche in tale gestione il volume dei pagamenti supera quello delle riscossioni.

In aumento risultano i residui attivi e passivi.

Infine, dopo il *trend* discendente registrato fino al 2009, l'avanzo di amministrazione a chiusura dell'esercizio pare avviato ad un sensibile aumento.

TABELLA 31

		2006	2007	2008	2009	2010 [31.5]
<b>SITUAZIONE AMMINISTRATIVA DELLA GESTIONE MUTUALITÀ</b>						
<b>Consistenza di cassa inizio esercizio</b>		<b>45.441.497</b>	<b>44.334.901</b>	<b>43.081.471</b>	<b>41.443.896</b>	<b>40.182.506</b>
<b>Riscossioni</b>	<i>c/competenza</i>	8.918.934	8.193.048	7.604.605	7.292.963	2.801.827
	<i>c/residui</i>	39.541	85.000	34.164	9.220	1.556
<b>totale</b>		<b>8.958.475</b>	<b>8.278.048</b>	<b>7.638.769</b>	<b>7.302.184</b>	<b>2.803.384</b>
<b>Pagamenti</b>	<i>c/competenza</i>	8.733.917	8.347.048	7.751.733	7.378.010	2.494.061
	<i>c/residui</i>	1.331.155	1.184.430	1.524.611	1.185.564	1.721.686
<b>totale</b>		<b>10.065.072</b>	<b>9.531.478</b>	<b>9.276.344</b>	<b>8.563.574</b>	<b>4.215.747</b>
<b>Consistenza di cassa fine esercizio</b>		<b>44.334.901</b>	<b>43.081.471</b>	<b>41.443.896</b>	<b>40.182.506</b>	<b>38.770.142</b>
<b>Residui attivi</b>	<i>esercizi precedenti</i>	174.910	121.173	121.198	121.173	115.446
	<i>dell'esercizio</i>	90.690	34.189	18.905	2.114	537.770
<b>totale</b>		<b>265.600</b>	<b>155.362</b>	<b>140.103</b>	<b>123.287</b>	<b>653.216</b>
<b>Residui passivi</b>	<i>esercizi precedenti</i>	326.575	343.981	36.798	46.230	358.335
	<i>dell'esercizio</i>	1.223.502	1.493.580	1.228.271	2.047.408	2.219.152
<b>totale</b>		<b>1.550.077</b>	<b>1.837.561</b>	<b>1.265.069</b>	<b>2.093.639</b>	<b>2.577.486</b>
<b>Avanzo/Disavanzo d'amministrazione</b>		<b>43.050.424</b>	<b>41.399.272</b>	<b>40.318.930</b>	<b>38.212.154</b>	<b>36.845.872</b>

9.5. Le entrate della gestione *Immobili*, al netto delle partite di giro, dopo il relevantissimo aumento a causa delle plusvalenze degli immobili abitativi relativamente al prezzo differito corrisposto all'ente in seguito alla liquidazione della SCIP, si attestano, nel 2010, su valori in linea con quelli del periodo 2006 - 2009.

TABELLA 32

		2006	2007	2008	2009	2010 [31.5]
<b>ENTRATE</b>						
Correnti		1.488.210	1.492.291	1.800.794	21.949.092	584.349
C/capitale		0	0	0	284.560	1.644.525
Partite di giro		1.387.244	1.158.969	1.234.063	1.067.372	433.961
<b>TOTALE</b>		<b>2.875.454</b>	<b>2.651.260</b>	<b>3.034.857</b>	<b>23.301.024</b>	<b>2.662.835</b>
<b>SPESE</b>						
Correnti		3.501.283	3.276.269	2.685.986	3.569.825	1.280.228
C/capitale		1.454.909	425.965	932.710	1.178.009	394.903
Partite di giro		1.387.244	1.158.969	1.234.063	1.067.372	433.961
<b>TOTALE</b>		<b>6.343.436</b>	<b>4.861.203</b>	<b>4.852.759</b>	<b>5.815.206</b>	<b>2.109.092</b>
<b>AVANZO/DISAVANZO FINANZIARIO</b>		<b>-3.467.982</b>	<b>-2.209.943</b>	<b>-1.817.902</b>	<b>17.485.817</b>	<b>553.743</b>

TABELLA 33

SITUAZIONE AMMINISTRATIVA DELLA GESTIONE *IMMOBILI*

		2006	2007	2008	2009	2010 [31.5]
<b>Consistenza di cassa inizio esercizio</b>		<b>206.949.449</b>	<b>207.632.468</b>	<b>205.509.903</b>	<b>203.580.811</b>	<b>201.135.107</b>
<b>Riscossioni</b>	<i>c/competenza</i>	1.953.181	1.889.425	2.445.818	2.531.769	590.490
	<i>c/residui</i>	4.554.466	1.467.840	276.174	400.407	259.943
<b>totale</b>		<b>6.507.647</b>	<b>3.357.265</b>	<b>2.721.992</b>	<b>2.932.176</b>	<b>850.433</b>
<b>Pagamenti</b>	<i>c/competenza</i>	4.836.899	4.167.460	3.764.493	4.670.576	950.723
	<i>c/residui</i>	987.729	1.312.370	886.590	707.304	559.420
<b>totale</b>		<b>5.824.628</b>	<b>5.479.830</b>	<b>4.651.083</b>	<b>5.377.880</b>	<b>1.510.144</b>
<b>Consistenza di cassa fine esercizio</b>		<b>207.632.468</b>	<b>205.509.903</b>	<b>203.580.811</b>	<b>201.135.107</b>	<b>200.475.396</b>
<b>Residui attivi</b>	<i>esercizi precedenti</i>	8.484.404	7.031.311	7.516.973	7.062.663	26.080.993
	<i>dell'esercizio</i>	922.274	761.836	589.038	20.769.255	2.072.345
<b>totale</b>		<b>9.406.678</b>	<b>7.793.147</b>	<b>8.106.011</b>	<b>27.831.918</b>	<b>28.153.338</b>
<b>Residui passivi</b>	<i>esercizi precedenti</i>	1.185.514	1.296.468	1.080.080	1.133.677	1.662.773
	<i>dell'esercizio</i>	1.506.536	693.743	1.088.266	1.144.630	1.158.369
<b>totale</b>		<b>2.692.050</b>	<b>1.990.211</b>	<b>2.168.346</b>	<b>2.278.308</b>	<b>2.821.141</b>
<b>Avanzo/Disavanzo d'amministrazione</b>		<b>214.347.096</b>	<b>211.312.839</b>	<b>209.518.476</b>	<b>226.688.717</b>	<b>225.807.593</b>

Anche il 2010 registra un maggior volume di pagamenti rispetto alle riscossioni.

In crescita, infine, i residui, sia attivi che passivi. L'avanzo di amministrazione segna, in proiezione rispetto al 2009, un sensibile aumento.

9.6. Il rendiconto finanziario 2008 della *Cassa integrativa ex Aast* (che ha erogato pensioni a 252 iscritti, a fronte dei 267 dell'esercizio precedente) espone la diminuzione – al netto delle partite di giro – sia delle entrate che delle spese.



TABELLA 34

## RENDICONTO FINANZIARIO DELLA CASSA INTEGRATIVA

ENTRATE	2006	2007	2008	2009	2010 [31.5]
Correnti	2.930.418	1.675.285	1.753.419	573.754	371.323
C/capitale	3.342.451	6.588.143	6.445.802	6.145.868	0
Partite di giro	11.009.200	9.567.095	1.198.453	1.106.011	406.455
<b>TOTALE</b>	<b>17.282.069</b>	<b>17.830.523</b>	<b>9.397.674</b>	<b>7.825.633</b>	<b>777.778</b>
SPESE					
Correnti	6.828.619	6.247.199	5.686.261	5.404.358	1.996.228
C/capitale	74.224	50.306	67.649	70.087	48.693
Partite di giro	11.009.200	9.567.095	1.198.453	1.106.011	406.455
<b>TOTALE</b>	<b>17.912.043</b>	<b>15.864.600</b>	<b>6.952.363</b>	<b>6.580.455</b>	<b>2.451.376</b>
<b>AVANZO/DISAVANZO FINANZIARIO</b>	<b>-629.974</b>	<b>1.965.923</b>	<b>2.445.311</b>	<b>1.245.178</b>	<b>-1.673.598</b>

Il risultato finale è costituito da un disavanzo di competenza di 1,7 mln, che ha peggiorato le *performances* degli esercizi precedenti.

TABELLA 35

## SITUAZIONE AMMINISTRATIVA DELLA GESTIONE CASSA INTEGRATIVA

		2006	2007	2008	2009	2010 [31.5]
<b>Consistenza di cassa inizio esercizio</b>		<b>1.450.937</b>	<b>1.643.969</b>	<b>7.459.154</b>	<b>5.128.944</b>	<b>7.711.558</b>
<b>Riscossioni</b>	<i>c/competenza</i>	14.699.082	16.795.327	8.492.163	7.380.258	523.935
	<i>c/residui</i>	925.691	4.946.760	1.613.850	1.860.210	2.341
<b>totale</b>		<b>15.624.773</b>	<b>21.742.087</b>	<b>10.106.013</b>	<b>9.240.468</b>	<b>526.277</b>
<b>Pagamenti</b>	<i>c/competenza</i>	12.025.922	15.569.981	6.619.188	6.333.285	2.249.996
	<i>c/residui</i>	3.405.818	356.920	5.817.036	324.570	224.745
<b>totale</b>		<b>15.431.740</b>	<b>15.926.901</b>	<b>12.436.224</b>	<b>6.657.855</b>	<b>2.474.741</b>
<b>Consistenza di cassa fine esercizio</b>		<b>1.643.969</b>	<b>7.459.154</b>	<b>5.128.944</b>	<b>7.711.558</b>	<b>5.763.093</b>
<b>Residui attivi</b>	<i>esercizi precedenti</i>	12.894.431	10.483.679	9.904.209	8.837.433	9.156.462
	<i>dell'esercizio</i>	2.582.988	1.035.196	905.512	445.375	253.843
<b>totale</b>		<b>15.477.419</b>	<b>11.518.875</b>	<b>10.809.721</b>	<b>9.282.808</b>	<b>9.410.306</b>
<b>Residui passivi</b>	<i>esercizi precedenti</i>	27.989	5.551.894	23.320	8.202	26.835
	<i>dell'esercizio</i>	5.886.121	294.619	333.175	247.170	201.381
<b>totale</b>		<b>5.914.110</b>	<b>5.846.513</b>	<b>356.495</b>	<b>255.372</b>	<b>228.216</b>
<b>Avanzo/Disavanzo d'amministrazione</b>		<b>11.207.278</b>	<b>13.131.516</b>	<b>15.582.170</b>	<b>16.738.993</b>	<b>14.945.183</b>

La situazione amministrativa evidenzia una consistenza di cassa di 5,8 mln, depositata per 1,1 mln sul conto corrente di tesoreria infruttifero dello Stato, per 1,1 mln presso un conto corrente postale e per 3,6 mln presso l'istituto cassiere.

Nel corso del 2010 i pagamenti sono risultati di entità superiore rispetto alle riscossioni.

In lieve aumento appaiono i residui attivi, mentre i residui passivi sono prossimi all'azzeramento.

L'avanzo di amministrazione si attesta su circa 15 mln.



### **10. Il conto economico consolidato**

Il conto economico dell'ente presenta nel 2010 un avanzo di circa 12,3 mln.

L'avanzo registrato si riflette sul patrimonio netto, che si incrementa in corrispondenza.

TABELLA 36

## CONTO ECONOMICO CONSOLIDATO

	2006	2007	2008	2009	2010 [31.5]
<b>Valore della produzione (A)</b>					
Proventi e corrispettivi per la produzione delle prestazioni e/o servizi	1.343.568.549	1.447.430.046	1.490.905.364	1.519.899.268	627.124.835
Altri ricavi e proventi con separata indicazione dei contributi di competenza dell'esercizio	738.969.903	752.374.526	781.918.584	819.524.271	333.296.518
<b>totale Valore della produzione</b>	<b>2.082.538.452</b>	<b>2.199.804.572</b>	<b>2.272.823.948</b>	<b>2.339.423.539</b>	<b>960.421.353</b>
<b>Costi della produzione (B)</b>					
Per servizi	15.351.299	13.680.440	10.859.429	10.728.959	7.991.938
Per il Personale	2.055.600.766	2.142.433.886	2.244.743.229	2.352.615.773	948.465.121
ammortamenti e svalutazioni	4.393.416	4.956.336	4.347.224	2.220.295	1.459.747
accantonamento ai fondi per oneri	650.036	50.000	50.000	50.000	20.833
<b>totale Costi della produzione</b>	<b>2.075.995.517</b>	<b>2.161.120.662</b>	<b>2.259.999.882</b>	<b>2.365.615.027</b>	<b>957.937.639</b>
<b>Differenza (A-B)</b>	<b>6.542.935</b>	<b>38.683.910</b>	<b>12.824.066</b>	<b>-26.191.488</b>	<b>2.483.714</b>
<b>Proventi ed oneri finanziari</b>					
altri proventi finanziari	19.324.685	29.007.823	21.113.596	22.585.430	7.430.443
interessi ed altri oneri finanziari	509.281	331.813	561.248	388.952	203.270
<b>totale Proventi ed oneri finanziari</b>	<b>18.815.404</b>	<b>28.676.010</b>	<b>20.552.348</b>	<b>22.196.477</b>	<b>7.227.173</b>
Rivalutazioni	0	0	0	37.056.002	0
Svalutazioni	0	0	0	33.522.073	539.329
<b>Totale rettifiche di valore</b>	<b>0</b>	<b>0</b>	<b>0</b>	<b>3.533.929</b>	<b>-539.329</b>
<b>Proventi ed oneri Straordinari</b>					
proventi straordinari	0	0	0	20.000.000	0
soppravvenienze attive ed insussistenze passive derivanti dalla gestione dei residui	18.650.090	2.124.626	1.880.474	6.999.406	8.108.545
soppravvenienze passive ed insussistenze dell'attivo derivanti dalla gestione dei residui	297.851.381	1.656.332	266.222	3.434.622	4.107.006
<b>totale Proventi ed oneri straordinari</b>	<b>-279.201.291</b>	<b>468.294</b>	<b>1.614.252</b>	<b>23.564.784</b>	<b>4.001.539</b>
<b>Imposte d'esercizio</b>	<b>1.606.409</b>	<b>1.313.881</b>	<b>1.911.723</b>	<b>2.133.000</b>	<b>907.010</b>
<b>Avanzo/Disavanzo d'esercizio</b>	<b>-255.449.361</b>	<b>66.514.333</b>	<b>33.078.943</b>	<b>20.970.702</b>	<b>12.266.087</b>

In tendenziale aumento, in rapporto ai dati del 2009, il saldo tra valore e costi della produzione, determinato dalla diminuzione più che proporzionale dei costi rispetto al valore della produzione.

Va segnalato che, tra i costi della produzione riferiti al personale, l'ente inserisce, nella voce "trattamenti di quiescenza e simili", i costi per le prestazioni istituzionali, separatamente evidenziati nella tabella sottostante. Da segnalare, altresì, che la voce "oneri sociali" comprende le prestazioni a favore del personale dipendente di Poste Italiane s.p.a. e delle società collegate, erogate dalle gestioni Assistenza e Mutualità, e i benefici erogati al personale dell'ente, ripartiti tra tutte le gestioni.

TABELLA 37

**COSTI DELLA PRODUZIONE – PERSONALE**

	<i>(in milioni)</i>				
	2006	2007	2008	2009	2010 [31.5]
<b>costo del personale</b>					
salari e stipendi	17,115	16,452	16,863	15,664	6,01
oneri sociali *	17,337	17,372	19,307	23,443	19,518
trattamento di fine rapporto	0	0,588	0,632	0,625	0,249
altri costi	7,402	4,548	1,51	3,359	0,709
<b>totale costo del personale</b>	<b>41,854</b>	<b>38,96</b>	<b>38,312</b>	<b>43,091</b>	<b>26,486</b>
<b>prestazioni istituzionali</b>	<b>2.013,75</b>	<b>2.103,47</b>	<b>2.206,43</b>	<b>2.309,53</b>	<b>921,979</b>
<b>TOTALE</b>	<b>2.055,60</b>	<b>2.142,43</b>	<b>2.244,74</b>	<b>2.352,62</b>	<b>948,465</b>

\* Gli oneri sociali comprendono le prestazioni istituzionali erogate a favore del personale in servizio e del personale di Poste Italiane S.p.A.

**11. Lo stato patrimoniale consolidato**

Lo stato patrimoniale consolidato evidenzia, rispetto all'esercizio 2009, la tendenza a una lieve flessione dei valori dell'attivo e del passivo (-0,8 per cento).

Quanto alle *attività*, nel 2010 l'aumento più significativo risulta dovuto alle immobilizzazioni (+2,6 per cento), soprattutto immateriali (+32,2 per cento) e finanziarie (+3,1 per cento).

Nell'ambito dell'attivo circolante le disponibilità liquide registrano un sensibile aumento, passando da 1.462 mln di euro del 2009 a 1.590 mln nel 2010 (+8,8 per cento) e, come riferito, sono costituite dai depositi presso la Tesoreria centrale dello Stato, presso sportelli di Poste italiane s.p.a. e presso l'istituto cassiere. I residui attivi registrano una flessione del 19,9 per cento rispetto all'esercizio precedente.

Tra le voci del *passivo* vanno segnalati i residui passivi, che subiscono una forte flessione (-36,5 per cento).

In aumento, invece, la voce relativa ai fondi per rischi ed oneri (+347,1 per cento), mentre il patrimonio netto appare orientato a rimanere stabile, anche se in lieve aumento.

TABELLA 38

## STATO PATRIMONIALE CONSOLIDATO

	ATTIVITÀ				
	2006	2007	2008	2009	2010 [31.5]
Immobilizzazioni					
immateriali	2.822.974,74	6.323.977,77	9.192.949,86	11.782.995,10	15.582.484,94
materiali	66.275.833,90	61.760.042,37	59.756.728,31	64.857.734,40	61.585.008,08
finanziarie	216.258.910,22	238.217.275,30	241.156.272,46	247.873.232,80	255.636.052,71
totale Immobilizzazioni	285.357.718,86	306.301.295,44	310.105.950,63	324.513.962,30	332.803.545,73
Attivo circolante					
residui attivi	831.931.347,26	759.872.081,23	748.395.584,50	782.924.255,97	626.896.002,30
disponibilità liquide	1.346.324.711,27	1.443.680.707,46	1.529.173.665,94	1.462.592.766,75	1.590.619.634,29
totale Attivo circolante	2.178.256.058,53	2.203.552.788,69	2.277.569.250,44	2.245.517.022,72	2.217.515.636,59
<b>TOTALE ATTIVO</b>	<b>2.463.613.777,39</b>	<b>2.509.854.084,13</b>	<b>2.587.675.201,07</b>	<b>2.570.030.985,02</b>	<b>2.550.319.182,32</b>
	<b>PASSIVITÀ</b>				
Patrimonio netto	2.333.496.136,64	2.400.010.469,77	2.433.089.412,80	2.454.060.114,98	2.466.326.202,07
Fondi rischi ed oneri	3.826.794,73	3.914.650,89	3.515.826,12	2.686.937,78	12.012.998,07
Residui passivi	126.290.845,77	105.928.963,47	151.069.962,15	113.283.932,26	71.979.982,18
<b>TOTALE PASSIVO</b>	<b>2.463.613.777,14</b>	<b>2.509.854.084,13</b>	<b>2.587.675.201,07</b>	<b>2.570.030.985,02</b>	<b>2.550.319.182,32</b>

## **12. I conti economici e patrimoniali delle gestioni ordinarie**

Si riportano, di seguito, i conti economici e gli stati patrimoniali delle singole gestioni ordinarie attinenti alle attività previdenziali ed assistenziali.

12.1. La Tabella 40 espone il conto economico della gestione *Quiescenza*.

I dati relativi al 2010 mostrano, in rapporto ai dati del 2009, la diminuzione sia del valore che dei costi della produzione: sul primo ha inciso, essenzialmente, la diminuzione delle entrate contributive; i secondi sono influenzati dalla flessione del numero dei trattamenti pensionistici.

In sensibile aumento risulta il saldo tra valore e costi della produzione, passato da -27,2 mln del 2009 a +11 mln del 2010.

I proventi ed oneri straordinari subiscono un forte aumento, attestandosi sui 5,6 mln di euro (a fronte dei 4,1 mln euro del 2009), a causa dell'aumento delle sopravvenienze attive e passive costituite da residui passivi ed attivi relativi ad anni precedenti.

Ne è derivato un miglioramento del risultato d'esercizio, che ha fatto registrare, dopo il disavanzo di 10,3 mln di euro nel 2009, un avanzo di 19,3 mln.

TABELLA 39

## CONTO ECONOMICO DELLA GESTIONE QUIESCENZA

	2006	2007	2008	2009	2010 [31.5]
<b>Valore della produzione (A)</b>					
Proventi e corrispettivi per la produzione delle prestazioni e/o servizi	1.321.276.700	1.424.175.373	1.467.125.395	1.496.494.639	617.185.182
Altri ricavi e proventi con separata indicazione dei contributi di competenza dell'esercizio	736.796.846	749.562.254	779.390.316	816.865.494	331.572.980
<b>totale Valore della produzione</b>	<b>2.058.073.546</b>	<b>2.173.737.627</b>	<b>2.246.515.711</b>	<b>2.313.360.133</b>	<b>948.758.162</b>
<b>Costi della produzione (B)</b>					
per servizi	13.129.220	10.636.033	8.459.343	8.297.783	6.318.142
per il personale	2.036.921.048	2.124.926.490	2.228.291.341	2.330.991.555	930.427.143
ammortamenti e svalutazioni	3.412.294	3.818.387	3.391.677	1.214.228	997.129
accantonamento ai fondi per oneri	524.628	50.000	50.000	50.000	20.833
<b>totale Costi della produzione</b>	<b>2.053.987.190</b>	<b>2.139.430.910</b>	<b>2.240.192.361</b>	<b>2.340.553.566</b>	<b>937.763.247</b>
<b>Differenza (A-B)</b>	<b>4.086.356</b>	<b>34.306.717</b>	<b>6.323.350</b>	<b>-27.193.433</b>	<b>10.994.915</b>
<b>Proventi ed oneri finanziari</b>					
altri proventi finanziari	9.170.633	19.588.775	10.891.354	13.988.433	4.056.135
interessi ed altri oneri finanziari	509.281	328.678	560.870	388.949	203.256
<b>totale Proventi ed oneri finanziari</b>	<b>8.661.352</b>	<b>19.260.097</b>	<b>10.330.484</b>	<b>13.599.485</b>	<b>3.852.878</b>
rivalutazioni	0	0	0	0	0
svalutazioni	0	0	0	0	462.636
<b>totale rettifiche di valore</b>	<b>0</b>	<b>0</b>	<b>0</b>	<b>0</b>	<b>-462.636</b>
<b>Proventi ed oneri straordinari</b>					
sopravvenienze attive ed insussistenze passive derivanti dalla gestione dei residui	321.994	1.378.560	277.231	6.410.666	7.979.514
sopravvenienze passive ed insussistenze dell'attivo derivanti dalla gestione dei residui	78.446	187.096	15.575	2.297.041	2.396.066
<b>totale Proventi ed oneri straordinari</b>	<b>243.549</b>	<b>1.191.464</b>	<b>261.656</b>	<b>4.113.625</b>	<b>5.583.448</b>
<b>Imposte d'esercizio</b>	<b>7.840</b>	<b>16.537</b>	<b>22.018</b>	<b>814.054</b>	<b>676.163</b>
<b>Avanzo/Disavanzo d'esercizio</b>	<b>12.983.417</b>	<b>54.741.741</b>	<b>16.893.472</b>	<b>-10.294.378</b>	<b>19.292.441</b>

Nello stato patrimoniale, la voce preponderante dell'attivo è costituita dall'attivo circolante, che si attesta, per il periodo fino al 31 maggio 2010, su di un valore di poco inferiore al dato dell'esercizio precedente.

Quanto al passivo, pur in diminuzione in rapporto al periodo in esame, va rilevato l'aumento dei residui.

In aumento, infine, sia la voce relativa ai fondi per rischi ed oneri, sia il patrimonio netto.



TABELLA 40

## STATO PATRIMONIALE DELLA GESTIONE QUIESCENZA

	ATTIVITÀ					2010 [31.5]
	2006	2007	2008	2009	2010	
Immobilitazioni						
immateriali	2.024.435,04	4.793.728,47	7.093.934,20	9.142.660,01	12.148.056,47	
materiali	7.303.610,55	3.598.099,89	1.509.798,60	1.677.395,51	402.257,52	
finanziarie	6.969.699,46	29.624.915,69	32.468.276,63	38.138.356,91	46.057.689,74	
totale Immobilizzazioni	16.297.745,05	38.016.744,05	41.072.009,43	48.958.412,43	58.608.003,73	
Attivo circolante						
residui attivi	802.840.364,19	737.605.360,91	725.765.055,49	742.689.284,05	582.427.062,83	
disponibilità liquide	990.507.087,61	1.072.640.710,44	1.150.928.320,60	1.071.263.261,00	1.203.727.848,84	
totale Attivo circolante	1.793.347.451,80	1.810.246.071,35	1.876.693.376,09	1.813.952.545,05	1.786.154.911,67	
<b>TOTALE ATTIVO</b>	<b>1.809.645.196,85</b>	<b>1.848.262.815,40</b>	<b>1.917.765.385,52</b>	<b>1.862.910.957,48</b>	<b>1.844.762.915,40</b>	
	<b>PASSIVITÀ</b>					
Patrimonio netto	1.704.113.541,39	1.758.855.282,30	1.775.748.752,49	1.765.454.374,80	1.784.746.815,99	
Fondi rischi ed oneri	1.859.490,63	1.939.434,86	1.634.414,44	989.213,74	1.181.260,19	
Residui passivi	103.672.164,83	87.468.098,24	140.382.218,59	96.467.368,94	58.834.839,22	
<b>TOTALE PASSIVO</b>	<b>1.809.645.196,85</b>	<b>1.848.262.815,40</b>	<b>1.917.765.385,52</b>	<b>1.862.910.957,48</b>	<b>1.844.762.915,40</b>	

12.2. Il conto economico della gestione *Assistenza* è caratterizzato dall'aumento dei costi rispetto al valore della produzione, che è risultato, in proporzione, pressoché stabile. Ciò ha determinato, rispetto al 2009, una significativa flessione del saldo, negativo per 10,9 mln di euro.

Tra le voci che compongono i costi, l'aumento più rilevante riguarda il costo relativo al personale.

I proventi finanziari registrano un sensibile calo, così come i proventi straordinari.

L'insieme dei fattori evidenziati ha portato, nel 2010, a un disavanzo di esercizio di circa 11 mln di euro.

TABELLA 41

<b>CONTO ECONOMICO DELLA GESTIONE ASSISTENZA</b>					
	2006	2007	2008	2009	2010 [31.5]
<b>Valore della produzione (A)</b>					
Proventi e corrispettivi per la produzione delle prestazioni e/o servizi	5.495.255	5.839.824	6.179.779	6.143.742	2.587.306
Altri ricavi e proventi con separata indicazione dei contributi di competenza dell'esercizio	173.402	199.894	225.079	270.836	130.687
<b>totale Valore della produzione</b>	<b>5.668.657</b>	<b>6.039.718</b>	<b>6.404.858</b>	<b>6.414.577</b>	<b>2.717.993</b>
<b>Costi della produzione (B)</b>					
per servizi	279.965	375.560	508.437	569.261	249.321
per il personale	5.106.123	4.696.063	5.039.568	9.309.753	13.283.784
ammortamenti e svalutazioni	153.450	178.331	136.350	96.073	75.502
accantonamento ai fondi per oneri	16.801	0	0	0	0
<b>totale Costi della produzione</b>	<b>5.556.339</b>	<b>5.249.954</b>	<b>5.684.355</b>	<b>9.975.087</b>	<b>13.608.607</b>
<b>Differenza (A-B)</b>	<b>112.317</b>	<b>789.764</b>	<b>720.503</b>	<b>-3.560.510</b>	<b>-10.890.614</b>
<b>Proventi ed oneri finanziari</b>					
altri proventi finanziari	138.189	107.543	184.607	67.239	11.419
interessi ed altri oneri finanziari	0	420	18	0	0
<b>totale Proventi ed oneri finanziari</b>	<b>138.189</b>	<b>107.123</b>	<b>184.589</b>	<b>67.239</b>	<b>11.419</b>
rivalutazioni				399.699	0
svalutazioni				0	13.000
<b>Totale rettifiche di valore</b>				<b>399.699</b>	<b>-13.000</b>
<b>Proventi ed oneri straordinari</b>					
soppravvenienze attive ed insussistenze passive derivanti dalla gestione dei residui	55.508	120.290	1.284.607	128.066	14.443
sopravvenienze passive ed insussistenze dell'attivo derivanti dalla gestione dei residui	447	1.724	494	11.400	516
<b>totale Proventi ed oneri straordinari</b>	<b>55.061</b>	<b>118.566</b>	<b>1.284.113</b>	<b>116.666</b>	<b>13.926</b>
<b>Imposte d'esercizio</b>	<b>43.365</b>	<b>45.053</b>	<b>60.920</b>	<b>125.864</b>	<b>51.350</b>
<b>Avanzo/Disavanzo d'esercizio</b>	<b>262.202</b>	<b>970.401</b>	<b>2.128.285</b>	<b>-3.102.769</b>	<b>-10.929.619</b>

Nello stato patrimoniale, tra le poste che compongono l'attivo le immobilizzazioni risultano in aumento, così come l'attivo circolante, che rappresenta la voce di maggior peso dell'attivo.

Quanto alle passività, nel 2009 i residui raddoppiano, mentre diminuisce il patrimonio netto.

TABELLA 42

## STATO PATRIMONIALE - GESTIONE ASSISTENZA

ATTIVITÀ					
	2006	2007	2008	2009	2010 [31.5]
Immobilizzazioni					
<i>immateriali</i>	125.139	223.167	272.591	345.112	451.498
<i>materiali</i>	10.041.784	10.020.262	10.064.129	10.566.758	10.500.542
totale Immobilizzazioni	10.166.923	10.243.429	10.336.719	10.911.870	10.952.040
Attivo circolante					
<i>residui attivi</i>	1.039.055	970.349	1.258.297	1.026.895	1.164.789
<i>disponibilità liquide</i>	17.477.532	18.427.763	18.012.315	18.232.492	24.709.007
totale Attivo circolante	18.516.587	19.398.112	19.270.612	19.259.387	25.873.796
<b>TOTALE ATTIVO</b>	<b>28.683.510</b>	<b>29.641.541</b>	<b>29.607.331</b>	<b>30.171.257</b>	<b>36.825.835</b>
PASSIVITÀ					
Patrimonio netto	22.807.146	23.777.546	25.905.832	22.803.062	11.873.443
Fondi rischi ed oneri	114.405	115.465	102.898	78.289	9.173.126
Residui passivi	5.761.959	5.748.529	3.598.601	7.289.905	15.779.266
<b>TOTALE PASSIVO</b>	<b>28.683.510</b>	<b>29.641.541</b>	<b>29.607.331</b>	<b>30.171.257</b>	<b>36.825.835</b>

12.3. Il conto economico del *Fondo credito* non evidenzia particolari criticità.

In proporzione, rispetto all'esercizio precedente, il saldo tra valore e costi della produzione si mantiene stabile, mentre l'avanzo d'esercizio appare il lieve aumento.

TABELLA 43

## CONTO ECONOMICO - GESTIONE FONDO CREDITO

	2006	2007	2008	2009	2010 [31.5]
<b>Valore della produzione (A)</b>					
Proventi e corrispettivi per la produzione delle prestazioni e/o servizi	14.105.798	14.905.359	15.272.849	15.053.868	6.150.914
Altri ricavi e proventi con separata indicazione dei contributi di competenza dell'esercizio	1.341.613	1.578.610	1.706.819	1.618.092	902.937
<b>totale Valore della produzione</b>	<b>15.447.411</b>	<b>16.483.969</b>	<b>16.979.668</b>	<b>16.671.960</b>	<b>7.053.851</b>
<b>Costi della produzione (B)</b>					
Per servizi	418.883	592.385	430.524	478.697	357.848
Per il Personale	1.124.292	1.223.961	1.036.559	962.683	376.898
ammortamenti e svalutazioni	275.786	315.279	264.114	90.564	66.237
accantonamento ai fondi per oneri	35.402	0	0	0	0
<b>totale Costi della produzione</b>	<b>1.854.363</b>	<b>2.131.625</b>	<b>1.731.197</b>	<b>1.531.944</b>	<b>800.983</b>
<b>Differenza (A-B)</b>	<b>13.593.048</b>	<b>14.352.344</b>	<b>15.248.471</b>	<b>15.140.016</b>	<b>6.252.869</b>
<b>Proventi ed oneri finanziari</b>					
altri proventi finanziari	5.973.255	6.935.866	6.794.470	6.581.931	3.010.475
interessi ed altri oneri finanziari	0	885	357	0	0
<b>totale Proventi ed oneri finanziari</b>	<b>5.973.255</b>	<b>6.934.981</b>	<b>6.794.113</b>	<b>6.581.931</b>	<b>3.010.475</b>
<b>Proventi ed oneri straordinari</b>					
soppravvenienze attive ed insussistenze passive derivanti dalla gestione dei residui	150.328	159.015	12.786	76.313	41.063
sopravvenienze passive ed insussistenze dell'attivo derivanti dalla gestione dei residui	183.240	213.679	249.337	361.453	89.153
<b>totale Proventi ed oneri straordinari</b>	<b>-32.912</b>	<b>-54.664</b>	<b>-236.551</b>	<b>-285.140</b>	<b>-48.090</b>
<b>Imposte d'esercizio</b>	<b>1.087.940</b>	<b>851.256</b>	<b>1.430.893</b>	<b>780.298</b>	<b>19.683</b>
<b>Avanzo/Disavanzo d'esercizio</b>	<b>18.445.451</b>	<b>20.381.405</b>	<b>20.375.140</b>	<b>20.656.509</b>	<b>9.195.570</b>

TABELLA 44

## STATO PATRIMONIALE - GESTIONE FONDO CREDITO

ATTIVITÀ					
	2006	2007	2008	2009	2010 [31.5]
Immobilizzazioni					
<i>immateriali</i>	202.794	409.353	580.923	733.736	957.906
<i>materiali</i>	535.424	228.626	61.729	74.197	21.302
<i>finanziarie</i>	169.844.006	176.022.428	182.670.714	191.079.973	190.733.202
totale Immobilizzazioni	170.582.223	176.660.406	183.313.367	191.887.906	191.712.410
Attivo circolante					
<i>residui attivi</i>	1.798.058	1.827.211	2.316.027	1.970.065	5.087.291
<i>disponibilità liquide</i>	75.800.103	87.313.942	100.823.941	114.804.678	116.998.431
totale Attivo circolante	77.598.161	89.141.153	103.139.968	116.774.743	122.085.722
<b>TOTALE ATTIVO</b>	<b>248.180.383</b>	<b>265.801.560</b>	<b>286.453.334</b>	<b>308.662.649</b>	<b>313.798.133</b>
PASSIVITÀ					
Patrimonio netto	242.185.819	262.567.224	282.942.364	303.598.873	312.794.443
Fondi rischi ed oneri	246.024	248.257	221.777	169.922	182.693
Residui passivi	5.748.541	2.986.078	3.289.194	4.893.854	820.996
<b>TOTALE PASSIVO</b>	<b>248.180.383</b>	<b>265.801.560</b>	<b>286.453.334</b>	<b>308.662.649</b>	<b>313.798.133</b>

Lo stato patrimoniale mostra, tra le poste dell'attivo, il costante aumento delle immobilizzazioni. Anche l'attivo circolante è in aumento, con riguardo soprattutto alla componente delle disponibilità liquide, che raggiungono nel 2010 il valore più alto del quinquennio (117 mln).

Il patrimonio netto, che si giova del favorevole risultato d'esercizio, appare in aumento, così come il fondo per rischi ed oneri.

12.4. La gestione *Mutualità* si caratterizza, anche in questo esercizio, per il persistente disavanzo. Tale risultato è determinato da un valore della produzione costantemente inferiore ai costi e in continua diminuzione.

Abbastanza irrilevanti appaiono, nel contesto, il saldo positivo dei proventi ed oneri finanziari e quello dei proventi ed oneri straordinari.



TABELLA 45

## CONTO ECONOMICO - GESTIONE MUTUALITÀ

	2006	2007	2008	2009	2010 [31.5]
<b>Valore della produzione (A)</b>					
Proventi e corrispettivi per la produzione delle prestazioni e/o servizi	2.690.796	2.509.490	2.327.341	2.207.019	1.201.433
Altri ricavi e proventi con separata indicazione dei contributi di competenza dell'esercizio	64.035	38.258	47.153	39.285	34.801
<b>totale Valore della produzione</b>	<b>2.754.831</b>	<b>2.547.748</b>	<b>2.374.494</b>	<b>2.246.304</b>	<b>1.236.234</b>
<b>Costi della produzione (B)</b>					
Per servizi	376.992	462.693	357.273	370.780	285.890
Per il Personale	3.702.934	4.003.916	3.368.239	3.681.861	1.999.722
ammortamenti e svalutazioni	192.417	224.267	195.703	66.004	48.274
accantonamento ai fondi per oneri	25.803	0	0	0	0
<b>totale Costi della produzione</b>	<b>4.298.146</b>	<b>4.690.876</b>	<b>3.921.215</b>	<b>4.118.645</b>	<b>2.333.886</b>
<b>Differenza (A-B)</b>	<b>-1.543.315</b>	<b>-2.143.128</b>	<b>-1.546.721</b>	<b>-1.872.341</b>	<b>-1.097.652</b>
<b>Proventi ed oneri finanziari</b>					
altri proventi finanziari	217.987	203.573	189.969	143.635	51.855
interessi ed altri oneri finanziari	0	645	0	0	0
<b>totale Proventi ed oneri finanziari</b>	<b>217.987</b>	<b>202.928</b>	<b>189.969</b>	<b>143.635</b>	<b>51.855</b>
Rivalutazioni	0	0	0	94.656	0
Svalutazioni	0	0	0	0	22.493
<b>Totale rettifiche di valore</b>	<b>0</b>	<b>0</b>	<b>0</b>	<b>94.656</b>	<b>-22.493</b>
<b>Proventi ed oneri straordinari</b>					
sopravvenienze attive ed insussistenze passive derivanti dalla gestione dei residui	12.027	21.665	276.152	33.275	13.618
sopravvenienze passive ed insussistenze dell'attivo derivanti dalla gestione dei residui	0	59.427	0	9.709	6.284
<b>totale Proventi ed oneri straordinari</b>	<b>12.027</b>	<b>-37.762</b>	<b>276.152</b>	<b>23.565</b>	<b>7.334</b>
<b>Imposte d'esercizio</b>	<b>29.970</b>	<b>29.537</b>	<b>87.071</b>	<b>71.560</b>	<b>22.041</b>
<b>Avanzo/Disavanzo d'esercizio</b>	<b>-1.343.271</b>	<b>-2.007.499</b>	<b>-1.167.671</b>	<b>-1.682.045</b>	<b>-1.083.448</b>

TABELLA 46

<b>STATO PATRIMONIALE - GESTIONE MUTUALITÀ</b>					
<b>ATTIVITÀ</b>					
	<b>2006</b>	<b>2007</b>	<b>2008</b>	<b>2009</b>	<b>2010 [31.5]</b>
Immobilizzazioni					
<i>immateriali</i>	162.714	313.257	438.300	549.672	713.050
<i>materiali</i>	3.531.383	3.313.252	3.188.428	3.292.171	3.230.676
<i>finanziarie</i>	2.522.223	2.235.093	2.128.245	2.300.069	2.490.327
totale Immobilizzazioni	6.216.320	5.861.601	5.754.973	6.141.912	6.464.053
Attivo circolante					
<i>residui attivi</i>	265.600	155.362	140.103	123.287	385.073
<i>disponibilità liquide</i>	44.334.901	43.081.471	41.443.896	40.182.506	39.038.286
totale Attivo circolante	44.600.501	43.236.833	41.583.999	40.305.792	39.423.359
<b>TOTALE ATTIVO</b>	<b>50.816.821</b>	<b>49.098.434</b>	<b>47.338.972</b>	<b>46.447.704</b>	<b>45.857.411</b>
<b>PASSIVITÀ</b>					
Patrimonio netto	49.054.408	47.046.909	45.879.239	44.197.194	43.113.746
Fondi rischi ed oneri	212.335	213.963	194.664	156.872	166.179
Residui passivi	1.550.077	1.837.561	1.265.069	2.093.639	2.577.486
<b>TOTALE PASSIVO</b>	<b>50.816.821</b>	<b>49.098.434</b>	<b>47.338.972</b>	<b>46.447.704</b>	<b>45.857.411</b>

Lo stato patrimoniale della gestione mostra, dopo il *trend* in progressiva riduzione fino al 2009, un miglioramento nell'esercizio in esame, in proporzione rispetto all'anno precedente.

Risulta in calo l'attivo circolante, che rappresenta la voce più significativa tra quelle dell'attivo, mentre in aumento appaiono le immobilizzazioni, sia immateriali che finanziarie.

12.5. La gestione *Immobili* dopo l'avanzo di 53,8 mln del 2009, che ha risentito positivamente delle operazioni di cartolarizzazione dei propri immobili, nel 2010 chiude con un disavanzo di quasi 2,5 mln.



TABELLA 47

## CONTO ECONOMICO GESTIONE IMMOBILI

	2006	2007	2008	2009	2010 [31.5]
<b>Valore della produzione (A)</b>					
Proventi e corrispettivi per la produzione delle prestazioni e/o servizi	0	0	0	0	0
Altri ricavi e proventi con separata indicazione dei contributi di competenza dell'esercizio	492.981	813.463	490.277	619.929	557.957
<b>totale Valore della produzione</b>	<b>492.981</b>	<b>813.463</b>	<b>490.277</b>	<b>619.929</b>	<b>557.957</b>
<b>Costi della produzione (B)</b>					
Per servizi	1.021.528	1.488.888	1.016.296	900.626	707.954
Per il Personale	2.278.743	1.663.371	1.401.321	2.381.754	455.171
ammortamenti e svalutazioni	307.681	350.934	297.306	735.007	271.206
accantonamento ai fondi per oneri	40.202	0	0	0	0
<b>totale Costi della produzione</b>	<b>3.648.154</b>	<b>3.503.193</b>	<b>2.714.923</b>	<b>4.017.387</b>	<b>1.434.331</b>
<b>Differenza (A-B)</b>	<b>-3.155.173</b>	<b>-2.689.730</b>	<b>-2.224.646</b>	<b>-3.397.458</b>	<b>-876.374</b>
<b>Proventi ed oneri finanziari</b>					
altri proventi finanziari	995.230	678.828	1.310.517	1.329.163	26.392
interessi ed altri oneri finanziari	0	1.005	0	0	14
<b>totale Proventi ed oneri finanziari</b>	<b>995.230</b>	<b>677.823</b>	<b>1.310.517</b>	<b>1.329.163</b>	<b>26.378</b>
Rivalutazioni	0	0	0	36.561.647	0
Svalutazioni	0	0	0	0	35.749
<b>Totale rettifiche di valore</b>	<b>0</b>	<b>0</b>	<b>0</b>	<b>36.561.647</b>	<b>-35.749</b>
<b>Proventi ed oneri Straordinari</b>					
proventi straordinari	0	0	0	20.000.000	0
sopravvenienze attive ed insussistenze passive derivanti dalla gestione dei residui	142.745	83.211	23.541	327.364	56.115
sopravvenienze passive ed insussistenze passive derivanti dalla gestione dei residui	1.026.796	907.526	0	642.942	1.490.982
<b>totale Proventi ed oneri straordinari</b>	<b>-884.051</b>	<b>-824.315</b>	<b>23.541</b>	<b>19.684.423</b>	<b>-1.434.868</b>
<b>Imposte d'esercizio</b>	<b>201.012</b>	<b>162.391</b>	<b>310.732</b>	<b>329.344</b>	<b>133.747</b>
<b>Avanzo/Disavanzo d'esercizio</b>	<b>-3.245.006</b>	<b>-2.998.613</b>	<b>-1.201.320</b>	<b>53.848.430</b>	<b>-2.454.360</b>

Anche lo stato patrimoniale, dopo un trend in lieve ma continua diminuzione lungo tutto il periodo 2006-2008, e la significativa ripresa del 2009, nel 2010 prosegue il suo andamento in crescita.

TABELLA 48

## STATO PATRIMONIALE - GESTIONE IMMOBILI

ATTIVITÀ					
	2006	2007	2008	2009	2010 [31.5]
Immobilizzazioni					
<i>immateriali</i>	222.833	457.401	652.235	825.768	1.080.334
<i>materiali</i>	12.624.543	12.428.157	12.796.293	49.242.065	47.428.766
<b>totale Immobilizzazioni</b>	<b>12.847.377</b>	<b>12.885.558</b>	<b>13.448.528</b>	<b>50.067.833</b>	<b>48.509.100</b>
Attivo circolante					
<i>residui attivi</i>	9.406.677	7.793.147	8.106.011	27.831.918	28.153.338
<i>disponibilità liquide</i>	207.632.468	205.509.902	203.580.811	201.135.107	200.475.396
<b>totale Attivo circolante</b>	<b>217.039.145</b>	<b>213.303.049</b>	<b>211.686.823</b>	<b>228.967.025</b>	<b>228.628.734</b>
<b>TOTALE ATTIVO</b>	<b>229.886.522</b>	<b>226.188.607</b>	<b>225.135.351</b>	<b>279.034.857</b>	<b>277.137.834</b>
PASSIVITÀ					
Patrimonio netto	226.885.602	223.886.989	222.685.670	276.534.100	274.079.740
Fondi rischi ed oneri	308.870	311.407	281.335	222.450	236.952
Residui passivi	2.692.050	1.990.211	2.168.346	2.278.308	2.821.141
<b>TOTALE PASSIVO</b>	<b>229.886.522</b>	<b>226.188.607</b>	<b>225.135.351</b>	<b>279.034.857</b>	<b>277.137.834</b>

**13. Il bilancio tecnico**

13.1. Come accennato, l'Istituto ha elaborato – attraverso uno studio specializzato – un bilancio tecnico attuariale, al fine di acquisire dati e valutazioni sulla tenuta finanziaria delle sue gestioni per un arco di trent'anni: dal 31 dicembre 2008 al 31 dicembre 2038.

Le risultanze delle relative analisi sono state illustrate nella relazione relativa all'esercizio 2008 (par. 13), cui si rinvia.

#### **14. Conclusioni**

Nel contesto della manovra finanziaria per il triennio 2011-2013 e al fine di ottimizzare l'impiego delle risorse destinate dall'ordinamento all'esercizio delle funzioni previdenziali, l'art. 7 d.l. n. 78/2010 (convertito dalla l. n. 122/2010) ha soppresso l'Ipost, prevedendone l'immediata incorporazione nell'Inps. Quest'ultimo è, pertanto, succeduto in tutti i rapporti attivi e passivi di Ipost ed ha acquisito le gestioni e il personale dell'ente soppresso, sulla base delle risultanze dei bilanci di chiusura delle medesime gestioni alla data di entrata in vigore (31 maggio 2010) del decreto-legge.

La gestione dell'Ipost relativa ai primi cinque mesi del 2010 presenta risultati evidentemente non comparabili con quelli degli esercizi precedenti.

L'ente è stato infatti soppresso dal sopra citato decreto legge n. 78 del 2010, e le risultanze sulle sue gestioni saranno apprezzabili, relativamente all'esercizio 2010, nell'ambito della gestione finanziaria dell'INPS.

Mette conto segnalare, ad ogni modo, che fino al 31 maggio 2010, le entrate correnti e quelle in conto capitale risultano – proporzionalmente – in flessione rispetto a quelle dell'esercizio precedente

In diminuzione, altresì, le uscite complessive, soprattutto per effetto della spesa per pensioni.

L'aumento delle spese in misura più che proporzionale all'incremento delle entrate ha determinato una forte riduzione dell'avanzo di competenza: dagli 1,8 mln del 2009 ai 123 mila euro del 2010.

L'avanzo economico si è attestato sui 12,3 mln circa, mentre il patrimonio netto, attestatosi sui 2.466 mln, appare orientato a rimanere stabile, anche se in lieve aumento.

Riguardo alla gestione previdenziale va osservato che il gettito contributivo, pari nei primi cinque mesi del 2010 a 617 mln, appare in linea con le entrate contributive dell'esercizio precedente, anche se in leggera flessione per la diminuzione del numero degli iscritti.

La spesa per pensioni a carico dell'ente è risultata pari a 598,79 mln. Ne è derivato un aumento del saldo, passato dai -12,6 mln del 2009 ai 18,35 mln del 2010 e, di conseguenza, l'innalzamento dell'indice di copertura (da 0,99 del 2009 a 1,03).

A sua volta, la spesa complessiva per le prestazioni pensionistiche (comprensiva di quelle a carico del Ministero dell'economia) è risultata pari, fino alla data del 31 maggio 2010, a 912,37 mln.

Va inoltre evidenziato che, nel 2010, gli iscritti hanno raggiunto le 155.334 unità e che il rapporto tra iscritti attivi e pensioni è risultato pari a 1,16.

Considerato, peraltro, che le gestioni previdenziali e assistenziali ex-Ipost restano distinte, nelle loro caratteristiche strutturali e funzionali, da quelle dell'Inps, le valutazioni relative all'andamento delle gestioni ex-Ipost, comprese quelle contenute nei bilanci tecnici, restano valide anche nella nuova collocazione di tali gestioni presso l'Inps.

*Carlo D'Amico*

PAGINA BIANCA

ISTITUTO POSTELEGRAFONICI (IPOST)

---

# BILANCIO D'ESERCIZIO 2010

PAGINA BIANCA



**iPost**

Istituto Postelegrafonici

PER COPIA CONFORME  
ALL'ORIGINALE

Ente soppresso a norma del D.L. 78  
del 31 maggio 2010  
convertito, con modificazioni, dalla L.122 del 30 luglio 2010.

**ORDINE DEL GIORNO**

Seduta del 17 dicembre 2010

**Oggetto: Considerazioni conseguenti alla soppressione dell'Ipost ai sensi del D.L. 78 del 31 maggio 2010 convertito, con modificazioni, dalla L.122 del 30 luglio 2010.**

**IL CONSIGLIO D'INDIRIZZO E VIGILANZA**

- **Visto** il DPR 542/1953;
- **Visto** il D.M. 12/6/1995, N. 329;
- **Visto** il D.M. 18/12/1997, n. 523;
- **Visto** il D.P.C.M. del 2 febbraio 2007 con il quale è stato ricostituito il Consiglio di Indirizzo e Vigilanza;
- **Visto** l'art. 7 del D.L. n. 78 del 31 maggio 2010, convertito con modificazioni dalla legge 30 luglio 2010, n. 122 che, al fine di assicurare la piena integrazione delle funzioni in materia di previdenza e assistenza, dispone la soppressione dell'Ipost ed il trasferimento delle sue funzioni all'INPS che succede in tutti i rapporti attivi e passivi;

**ESPRIME LE SEGUENTI CONSIDERAZIONI**

Il Consiglio di Indirizzo e Vigilanza dell'IPOST nominato nel mese di Febbraio 2007, ha preso atto della decisione di soppressione dell'IPOST, con il conseguente trasferimento delle funzioni da esso svolte all'INPS, attraverso l'emanazione del Decreto Legge n.78 del 31/5/2010 convertito nella legge n. 122 del 30 luglio 2010.

In merito alla decisione assunta, si vuole far rilevare come il CIV non sia stato minimamente coinvolto nel processo susseguente alla soppressione dell'Ente.

Il Civ fa presente comunque che lo stesso ha doverosamente operato sia in occasione della chiusura del Rendiconto finale relativo all'esercizio 2009, sia in tutti gli adempimenti relativi all'esercizio 2010, limitatamente alla data del 31 maggio 2010. Tali attività hanno condotto alla definitiva stesura del bilancio di chiusura dell'Ente alla medesima data con delibera n.12/2010 del 17 dicembre 2010.

Sembra opportuno evidenziare che l'Ipost rappresentava non solo lo storico passato previdenziale ed assistenziale della più grande Azienda nazionale di servizi del Paese, ancora di pubblica

proprietà, ma si candidava a diventare per il futuro l'Ente di previdenza e di assistenza dell'intero comparto liberalizzato del settore postale.

In questi anni, l'IPOST è riuscito a raggiungere un alto grado di efficienza e di economicità nella erogazione di prestazioni previdenziali ed assistenziali per i dipendenti e per i pensionati postali.

L'Istituto Postelegrafonici, infatti, con la sua autonomia amministrativa, patrimoniale, contabile e finanziaria, pur avendo tra i suoi compiti istituzionali quello di garantire l'assistenza ai lavoratori del Gruppo Poste Italiane e alle loro famiglie, ha sempre chiuso i bilanci in attivo senza ricevere alcun trasferimento statale.

I positivi risultati di rilievo sociale che sono stati alla base dell'attività dell'Ente, hanno consentito di supportare i dipendenti, i pensionati e le loro famiglie senza gravare le buste paga di costi aggiuntivi.

L'IPOST, nel 2010, ha rilanciato le impostazioni degli anni precedenti relativamente ad una profonda riforma organizzativa in linea con le iniziative legislative in tema di efficienza della Pubblica Amministrazione.

Sono da segnalare soprattutto i progetti relativi alla costruzione di un sistema di valutazione e di merito per l'incentivazione mirata e quello dell'attuazione di un servizio di fatturazione elettronica, quali interventi di innovazione nell'ambito dei servizi pubblici, che hanno ottenuto una menzione particolare al FORUM della Pubblica Amministrazione del 2010. Inoltre risulta significativa la partecipazione al progetto "mettiamoci la faccia", avviato dal Dipartimento della Funzione Pubblica che ha consentito all'Ipost di verificare l'alto gradimento da parte dei suoi assistiti e tutte le iniziative in merito alla Trasparenza.


Pertanto, non può non rilevarsi che l'attività dell'Istituto, con la fattiva competenza e riconosciuta professionalità di tutti i suoi dipendenti, del Commissario, del Direttore Generale, del Collegio dei Revisori dei Conti, del Nucleo di Valutazione nonché dell'organo di Indirizzo e Vigilanza, sia stata improntata all'insegna della efficienza e del buon andamento dell'amministrazione.

#### DISPONE

che il presente Ordine del Giorno venga allegato alla deliberazione di approvazione del Bilancio di chiusura definitiva dell'Istituto Postelegrafonici alla data del 31 maggio 2010

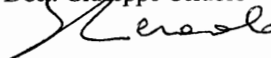
IL SEGRETARIO

Antonella Rosci



IL PRESIDENTE

Dot. Giuseppe Ceraolo



## **DELIBERAZIONE DEL COMMISSARIO STRAORDINARIO**

PAGINA BIANCA

**iPost**

Istituto Postelegrafonici

Ente soppresso con D.L. n. 78/2010 convertito con  
modificazioni dalla legge 30 luglio 2010 n. 122**DELIBERAZIONE N. 42****OGGETTO:** Bilancio di chiusura definitivo dell'IPOST al 31 maggio 2010.

L'anno 2010 il giorno 10 del mese di dicembre

**IL COMMISSARIO STRAORDINARIO**

- **VISTO** il D.P.R. 8 aprile 1953 n. 542 di emanazione del "Riordinamento strutturale e funzionale dell'Istituto Postelegrafonici";
- **VISTO** il D.M. 12 Giugno 1995, n. 329 recante "Regolamento riguardante l'organizzazione e le funzioni dell'Istituto Postelegrafonici";
- **VISTO** il D.M. 18 dicembre 1997 n. 523 riguardante le "Modificazioni al regolamento di organizzazione dell'Istituto Postelegrafonici, adottato con Decreto Ministeriale 12 giugno 1995 n. 329";
- **VISTO** il D.P.C.M. del 2 febbraio 2007 con il quale è stato costituito il Consiglio di Indirizzo e Vigilanza.
- **VISTO** il Decreto del Ministro dello Sviluppo Economico di nomina del Commissario Straordinario dell'IPOST emesso in data 24 ottobre 2008, nonché il successivo provvedimento di proroga emesso in data 29 ottobre 2009;
- **VISTO** il D.P.C.M. del 17 novembre 2008 di nomina del Direttore Generale;
- **VISTA** la Deliberazione del Commissario Straordinario n. 39 del 23 giugno 2009 di nomina del Capo Area Affari Interni e del Capo Area Previdenza e Servizi all'Utenza;

- **VISTO** il D.P.R. n. 97/2003;
- **VISTA** la delibera n. 10/2005 dell'8 marzo 2005, avente ad oggetto la rideterminazione della dotazione organica ed il nuovo assetto organizzativo funzionale dell'IPOST;
- **VISTO** il Regolamento concernente l'Amministrazione e la Contabilità dell'Ente, elaborato ai sensi dell'art. 2, comma 2, del D.P.R. 97/2003 ed approvato con deliberazione consiliare n. 10 del 14 febbraio 2006 con la quale sono state apportate modifiche ed integrazioni alla deliberazione consiliare n. 28 del 7 settembre 2004;
- **VISTA** la delibera del C.d.A. n. 47 del 25 luglio 2006, con la quale è stata adeguata la struttura contabile alla nuova struttura organizzativa dell'IPOST;
- **VISTA** la legge 23 dicembre 2005, n. 266 (legge finanziaria 2006);
- **VISTA** la legge n. 296 del 27.12.2006 (legge finanziaria 2007);
- **VISTE** le disposizioni contenute nella legge 24 dicembre 2007, n. 244 (legge finanziaria 2008);
- **VISTO** il Decreto Legge n. 112/2008 (disposizioni urgenti per lo sviluppo economico, la semplificazione, la competitività, la stabilizzazione della finanza pubblica e la perequazione tributaria) convertito con modificazioni dalla Legge 6 agosto 2008, n. 133;
- **VISTE** le circolari del Ministero dell'Economia e delle Finanze n. 36 del 23 dicembre 2008 e n. 10 del 13 febbraio 2009, contenenti le istruzioni per l'attuazione del Decreto Legge n. 112/2008;
- **VISTA** la delibera commissariale n. 32 del 16 giugno 2008, con la quale è stata modificata la delibera consiliare del 25 luglio 2006 n. 47 a seguito dell'implementazione del sistema di contabilità analitica per centri di costo;
- **VISTA** la legge 22 dicembre 2008, n. 203 (legge finanziaria 2009);
- **VISTA** la deliberazione commissariale n. 11 del 13 marzo 2009 con la quale è stato eliminato il Servizio Gestione del Personale e Relazioni Sindacali ed attribuite tutte le funzioni e le responsabilità del suddetto Servizio al Direttore Generale;
- **VISTA** la legge n. 191 del 23 dicembre 2009, (legge finanziaria 2010);
- **VISTA** la legge n. 196 del 31 dicembre 2009;

- **VISTO** il Decreto Legge n. 78 del 31 maggio 2010, convertito nella legge n. 122 del 30 luglio 2010 che ha disposto all'art. 7, comma 2, la soppressione dell'Istituto Postelegrafonici a far tempo dalla data di pubblicazione del Decreto medesimo;
- **VISTA** la nota prot. n. 01/Gab/0006714/2176 del 23 giugno 2010 del Ministero del Lavoro e delle Politiche Sociali con la quale sono state indicate le prime linee attuative in materia di soppressione e incorporazione enti e istituti vigilati ex art. 7 del D.L. n. 78/2010, fra cui l'Istituto Postelegrafonici;
- **TENUTO CONTO** che con la nota di cui sopra è stato previsto che, in analogia a quanto avvenuto in occasione di similari situazioni di soppressione di enti e di successione di altri enti nelle funzioni da questi svolte e nei relativi rapporti attivi e passivi, doveva essere predisposto il bilancio di chiusura alla data di soppressione (31 maggio 2010);
- **VISTA** la delibera commissariale n. 39 del 7 settembre 2010 con la quale sono state predisposte le variazioni al Bilancio di previsione esercizio 2010 per il periodo 01.01.2010 – 31.05.2010;
- **VISTA** la delibera n. 9 del 16 settembre 2010 del Consiglio di Indirizzo e Vigilanza con la quale è stata approvata la citata delibera commissariale n. 39 del 7 settembre 2010;
- **VISTA** la delibera commissariale n. 40 del 4 ottobre 2010 con la quale è stato effettuato il riaccertamento dei residui attivi e passivi delle Gestioni dell'Ente al 31 maggio 2010;
- **VISTA** la delibera n. 10 del 15 ottobre 2010 del Consiglio di Indirizzo e Vigilanza con la quale è approvata la citata delibera commissariale n. 40 del 4 ottobre 2010;
- **VISTA** la nota integrativa sottoscritta dal Direttore Generale e dal Dirigente del Servizio Contabile e Finanza (All.A);
- **VISTO** il verbale del Collegio dei Revisori n. 245 del 6 dicembre 2010 (All.B);
- **PREDISPOSTA** la propria relazione di accompagnamento (All.C);

#### **DELIBERA**

di approvare la predisposizione del Bilancio di chiusura definitiva dell'IPOST al 31 maggio 2010 composto dai sottoelencati allegati che costituiscono parte integrante della presente deliberazione:



1. Rendimento Finanziario Decisionale (All. 9);
2. Rendimento Finanziario Gestionale (All.10);
3. Conto Economico (All.11);
4. Quadro di riclassificazione dei risultati economici (All.12);
5. Stato Patrimoniale (All.13);
6. Elenco dei beni mobiliari, titoli ed azioni; (All.14);
7. Nota integrativa di chiusura definitiva dell'Ente;
8. Situazione Amministrativa (All.15);
9. Situazione ed elenco del personale dipendente dell'Ente al 31 maggio 2010;
10. Inventario dei beni mobili ed immobili;

Si allegano inoltre:

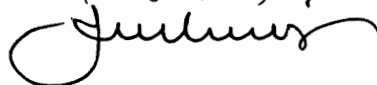
- Bilancio SISPI S.p.A. al 31/12/2009;
- Elenco dei beni immateriali (software);
- Contratto collettivo nazionale integrativo anno 2009 sottoscritto il 10 febbraio 2010;
- Accordo integrativo personale Dirigente 2° fascia;
- Accordo integrativo personale Area Medica;
- Elenco dei contratti attivi e passivi dell'Ipost alla data del 31 maggio 2010;

### **ORDINA**

di inviare la presente deliberazione al consiglio di Indirizzo e Vigilanza, ai sensi e per gli effetti di cui all'art. 4 comma 4 lettera a) del D.M. n. 523 del 18 dicembre 1997.

IL COMMISSARIO STRAORDINARIO

(Dr. Rino Tarelli)





ISTITUTO POSTELEGRAFONICI  
COMMISSARIO STRAORDINARIO

**Bilancio definitivo di chiusura al 31 maggio 2010**

**RELAZIONE DI ACCOMPAGNO**

Dicembre 2010

PAGINA BIANCA

## PREMESSA

Il D.L. n. 78 del 31 maggio 2010 pubblicato sul S.O. n. 114/L della GURI n. 125 del 31 maggio 2010 e convertito nella legge n. 122 del 30 luglio 2010, all'art. 7, comma 2, ha disposto, al fine di assicurare la piena integrazione delle funzioni in materia di previdenza ed assistenza e di ottimizzare le risorse, evitando duplicazioni di attività, la soppressione dell'IPOST a far tempo dalla data di pubblicazione del decreto medesimo.

Le funzioni dell'IPOST sono state trasferite all'INPS, ente sottoposto alla vigilanza del Ministero del Lavoro e delle Politiche Sociali che è subentrato in tutti i rapporti attivi e passivi (art. 7, comma 3, del D.L. n. 78/2010).

Il predetto articolo 7, al comma 4, prevede, inoltre, che con decreti di natura non regolamentare del Ministro del Lavoro e delle Politiche Sociali, di concerto con il Ministro dell'Economia e delle Finanze, da adottarsi entro sessanta giorni dalla data di entrata in vigore del decreto, siano trasferite le risorse strumentali, umane e finanziarie dell'ente soppresso, sulla base delle risultanze del bilancio di chiusura delle relative gestioni alla data di entrata in vigore del citato decreto legge.

Con nota prot. n. 01/Gab/0006714/2176 del 23 giugno 2010 del Ministero del Lavoro e delle Politiche Sociali, sono state indicate le prime linee attuative in materia di soppressione ed incorporazione enti e istituti vigilati ex art. 7 del D.L. n.78/2010.

Con la nota suddetta, tra l'altro, è stato previsto che in analogia a quanto avvenuto in occasione di similari situazioni di soppressione di enti e di successione di altri enti nelle funzioni da questi svolte e nei relativi rapporti attivi e passivi, doveva essere predisposto, il bilancio di chiusura alla data di soppressione (31 maggio 2010).

In particolare il Dicastero ha indicato che, ai fini della definizione del Bilancio di chiusura al 31 maggio 2010, era necessario procedere al preventivo riaccertamento dei residui attivi e passivi risultanti alla data del 31 dicembre 2009 ed alla definizione delle eventuali variazioni da apportare alle previsioni dell'anno 2010, procedendo contestualmente alla predisposizione degli inventari di chiusura, previa opportuna ricognizione di tutto il patrimonio mobiliare e immobiliare.

Con la nota n. 0064-0002187 del 23.06.2010 del Direttore Generale dell'Istituto Nazionale di Previdenza Sociale è stato comunicato al Direttore Generale ed al Commissario dell'Ente l'iter procedurale per la chiusura del Bilancio al 31 maggio 2010 e la procedura da seguire per gli ordini di pagamento disposti dall'Ipost dal 1° giugno 2010.

Al riguardo si fa presente che, in ottemperanza alle disposizioni normative sopra richiamate, la struttura tecnico-contabile dell'Ipost ha disposto la chiusura di tutti i conti dell'Ente alla data del 31 maggio 2010, bloccando nel contempo ogni tipo di operazione contabile sul sistema SAP/COFI, relativa alle operazioni di impegno di spesa o accertamenti di entrate.

Tutti i conti correnti postali intestati all'ex Ipost sono stati trasferiti nella gestione INPS che, di fatto, ha acquisito tutta la liquidità.

Con deliberazione Commissariale n. 39 del 7 settembre 2010 sono state predisposte le variazioni al Bilancio di Previsione esercizio 2010, relativamente al periodo dal 1° gennaio.2010 al 31 maggio.2010, sulle quali il Collegio dei Revisori dei Conti ha espresso parere favorevole con verbale n. 241 del 28 luglio 2010. Dette variazioni sono state definitivamente approvate dal Consiglio di Indirizzo e Vigilanza con delibera n. 9 del 16 settembre 2010.

Per quanto concerne il riaccertamento dei residui sui quali il Collegio dei Revisori dei Conti ha espresso parere favorevole con verbale n. 243 del 16 e 24 settembre 2010, con deliberazione Commissariale n. 40 del 4 ottobre 2010 è stata disposta la cancellazione dei residui attivi e passivi delle Gestioni dell'Ente al 31 maggio 2010. Il Consiglio di Indirizzo e Vigilanza ha definitivamente approvato con deliberazione n. 10 del 15 ottobre 2010.

## I CRITERI D'IMPOSTAZIONE

Il Rendiconto Generale elaborato fino al 31.05.2010 dal Servizio Contabilità e Finanza dell'Ente, è stato redatto secondo gli schemi previsti dal Regolamento per l'Amministrazione e la Contabilità degli Enti pubblici, di cui alla legge 20 marzo 1975, n. 70, dal D.P.R. n. 97/2003, dal D.P.R. 9 novembre 1998, n.439 e dal Regolamento dell'Ente, elaborato in conformità alle disposizioni di cui all'art. 2 comma 3 del suddetto D.P.R. n. 97/2003, approvato dal Consiglio di Amministrazione dell'Istituto con delibera n. 10 del 14 febbraio 2006.

Gli elaborati contabili sono articolati in nove gestioni finanziarie, di cui sei ordinarie (Quiescenza, Assistenza, Fondo Credito, Immobili, Mutualità, Cassa Integrativa personale ex ASST) e tre stralcio (Buonuscita, Attività Sociali e Restanti attività sociali).

I bilanci delle singole gestioni compongono il bilancio consolidato dell'Ente ed i criteri per la valutazione degli elementi patrimoniali attivi e passivi sono quelli previsti dall'allegato n. 14, previsto dall'art. 43, c. 2, del D.P.R. 97/2003 concernente i criteri di iscrizione e di valutazione degli elementi patrimoniali attivi e passivi applicabili nei limiti della loro compatibilità con le attività istituzionali espletate nell'ente.

Inoltre, sono stati allegati allo Stato Patrimoniale dell'Ente l'elenco degli immobili che costituiscono il patrimonio immobiliare, con relativa destinazione d'uso, alla data del 31 maggio 2010.

Quanto sopra al fine di fornire una situazione complessiva del patrimonio dell'Ipost che consenta, ai sensi dell'art.2, comma 4 del citato D.L.78/2010, la definizione dei decreti di natura non regolamentare del Ministro del lavoro e delle politiche sociali di concerto con il Ministro dell'Economia e delle Finanze, con i quali verranno trasferite le risorse strumentali, umane e finanziarie dell'ente soppresso, sulla base delle risultanze del bilancio di chiusura.

## I RISULTATI DELL'ESERCIZIO 2010

L'Avanzo di amministrazione al 31 maggio 2010 è pari a 2.136,447 mln di euro, con un incremento pari a 4,214 mln di euro rispetto all'avanzo ottenuto nel 2009 pari 2.132,233 mln di euro.

La consistenza di cassa al 31 maggio 2010 è pari ad 1.590,620 mln euro (+ 128,03 mln di euro rispetto al 2009), di cui ben 1.531,636 mln euro presso la Tesoreria Centrale dello Stato (c/corrente infruttifero).

Riguardo agli investimenti mobiliari, si pone in evidenza che:

- 16,355 mln di euro si riferiscono alla gestione Cassa Integrativa Personale ex ASST per investimento in titoli Poste Vita risalente al 2001 (erano inizialmente 42,349 mln di euro ma è stato necessario procedere a riscatti parziali per pagamento pensioni ex ASST). Al riguardo si evidenzia che le rivalutazioni annuali per la polizza Poste Vita hanno comportato un rendimento medio pari al 3,36%;
- 23 mln di euro della Gestione Quiescenza per investimenti avvenuti negli esercizi 2007 e 2009 in buoni postali fruttiferi e 8 mln di euro per investimenti, nell'esercizio 2010, in Poste Vita;
- 0,175 mln di euro della Gestione Quiescenza sono rappresentati dalle azioni sottoscritte e versate del capitale sociale della società partecipata con l'INPS, denominata ITALIA PREVIDENZA SpA. A tale proposito si osserva che il bilancio chiuso al 31/12/2009 presenta un utile netto di 187,432 mln di euro.

L'Avanzo finanziario di competenza per il 2010 è pari a 0,12 mln di euro a fronte di un avanzo registrato nel 2009 di 1,81 mln di euro.

Il Conto Economico per il 2010 registra un avanzo pari a 12,266 mln di euro, così da pervenire ad un patrimonio netto al 31 maggio 2010 pari a 2.466,326 mln di euro (2.454,060 mln di euro lo scorso anno).

La Pianta Organica, rideterminata con delibera n. 4 del 28/11/2008 in attuazione dell'art. 74 c. 1, lett. a) e c) della Legge 6 agosto 2008, n. 133, con riferimento al 31/05/2010 è riportata nella tabella seguente:

**Pianta organica del personale al 31/05/2010**

<b>Posizione Ordinamentale</b>	<b>Pianta Organica</b>	<b>Presenti</b>	<b>Flessibili</b>	<b>Totale</b>
<b>Direttore Generale</b>	1	1	0	1
<b>Dirigente</b>	6	2	0	2
<b>Medico</b>	1	1	0	1
<b>C</b>	200	172	17	189
<b>B</b>	136	123	16	139
<b>A</b>	2	2	0	2
	<b>346</b>	<b>301</b>	<b>33</b>	<b>334</b>

L'incidenza del costo del personale nel 2010, di 6,706 mln di euro rispetto al totale della spesa corrente di 957,32 mln di euro, è pari allo 0,70 %.

## LE GESTIONI DELL'IPOST

### QUIESCENZA

Il rendiconto finanziario della gestione Quiescenza registra al 31 maggio 2010 un avanzo di competenza di 4,251 mln di euro, costituito dalla somma algebrica dell'avanzo di parte corrente di 15,386 mln di euro ed il disavanzo di parte capitale di 11,13 mln di euro.

Le entrate correnti accertate ammontano a 952,814 mln di euro (nel 2009 2.327,349 mln di euro), mentre le uscite correnti, impegnate per 937,428 mln di euro, sono ascrivibili per la maggior parte alle spese per prestazioni istituzionali ammontanti a 920,130 mln di euro (rispetto a 2.304,425 mln di euro del 2009).

Le spese in conto capitale per complessivi 11,864 mln di euro sono costituite principalmente dall'investimento di 8 mln di euro nella polizza Poste Vita.

Da un punto di vista economico, la gestione registra un avanzo globale di 19,292 mln di euro che incrementa il netto patrimoniale da 1.765,454 mln di euro a 1.784,747 mln di euro al 31 maggio 2010.

Il rapporto iscritti pensionati nel corso del 2010 ha subito una tendenza negativa. Infatti tenendo conto del valore medio, si hanno nel corso del 2010, n. 154.150 iscritti e n. 133.996 pensionati, con un rapporto pari a 1,15.

### MUTUALITÀ

Il disavanzo finanziario di competenza di 1,374 mln di euro è determinato dalla somma tra il disavanzo di parte corrente (1,009 mln di euro) ed il disavanzo in conto capitale (0,365 mln di euro).

I prestiti liquidati dalla Gestione Mutualità sono stati n. 61 ed i sussidi malattia n. 225.

La situazione amministrativa evidenzia una consistenza di cassa di 38,770 mln di euro depositata per 5,479 mln di euro presso i c/c postali, 1,304 mln di euro presso l'Istituto Cassiere e per 31,987 mln di euro sul c/c di tesoreria infruttifero dello Stato.



### **CASSA PERSONALE EX ASST**

La Gestione registra un disavanzo finanziario di competenza (1,674 mln di euro) dovuto al disavanzo di parte corrente di 1,625 mln di euro e al disavanzo di parte capitale di 0,049 mln di euro.

La gestione ha provveduto al pagamento delle pensioni a n. 252 pensionati, che nel corso dell'esercizio finanziario 2010 sono diminuiti di n. 15 unità.

Il contributo che alimentava il Fondo ha cessato di esistere dal mese di agosto 1999, è quindi necessario tenere costantemente sotto controllo la Gestione per la verifica continua della sussistenza delle risorse necessarie ad assicurare l'erogazione dei trattamenti pensionistici ai beneficiari.

### **IMMOBILI**

L'avanzo finanziario di competenza è pari a 0,554 mln di euro ed è dovuto ad un disavanzo in parte corrente (0,696 mln di euro) e ad un avanzo in conto capitale (1,250 mln di euro).

Le entrate correnti sono pari a 0,584 mln di euro mentre le uscite correnti sono pari a 1,280 mln di euro.

### **ASSISTENZA**

In questa Gestione si è riscontrato un disavanzo finanziario di competenza pari ad 1,889 mln di euro. Le Entrate correnti derivano per la quasi totalità dal gettito derivante dal contributo dello 0,40% e dalle rette di studenti e pensionati, mentre le uscite correnti derivano in massima parte dalle prestazioni istituzionali.

La Gestione registra comunque un avanzo di amministrazione pari a 10,095 mln di euro dovuti

essenzialmente alla consistenza di cassa finale pari a 24,709 mln di euro.

Per effetto dell'accordo che prevedeva la liquidazione definitiva delle somme risultanti nel fondo cassa delle due ex gestioni iscritte nel Bilancio Consuntivo dell'IPOST - esercizio finanziario 2009 - sono state liquidate definitivamente alla data del 31 maggio 2010 l'ex Gestioni dell'Ente denominate "Attività Sociali" e "Restanti Attività Sociali":

1. Attività Sociali - mense e servizi sostitutivi per €. 1.287.840,76;
2. Restanti Attività Sociali per €. 7.800.934,69.

L'importo totale pari ad €. 9.088.775,45 è confluito nel Fondo di Amministrazione della Gestione Assistenza presso l'IPOST. Le dotazioni del riferito fondo saranno destinate alla realizzazione, sul territorio nazionale, di asili nido per i figli di dipendenti di Poste Italiane e dei dipendenti dell'Istituto, oltre che per la realizzazione di progetti aventi requisiti sociali ed assistenziali.

L'importo succitato è stato impegnato sul capitolo 170/02, istituito ad hoc per tale destinazione e finalità.

Al 31 maggio 2010 sono stati erogati i seguenti benefici: sussidi scolastici per orfani n.231, assistiti in casa di riposo n.28 anziani, borse di studio conseguimento specializzazione n.2, orfani in convitto n. 19, studentato universitario n. 37 ospiti, corsi di formazione lingua straniera ed informatica per n. 384 studenti, università Terza Età per n. 9 pensionati, borse di studio per diplomati n. 195 e n. 295 contributi solidarietà per terremoto in Abruzzo.

## FONDO CREDITO

La presente Gestione, che è stata istituita con effetto dal 1° marzo 1998, registra per il 2010 un avanzo finanziario di competenza pari a 9,343 mln di euro. Le entrate correnti (10,064 mln di euro) derivano essenzialmente dal contributo dello 0,35% e dagli interessi sui prestiti erogati, mentre le spese correnti 0,740 mln di euro sono derivanti da oneri tributari e spese di funzionamento.

La Gestione registra un Avanzo di amministrazione pari a 121,265 mln di euro dovuti essenzialmente alla consistenza di cassa pari a 116,998 mln di euro.

Sono stati erogati n. 761 Prestiti pluriennali e n. 1.081 Piccoli prestiti, per complessivi 1.842

prestiti erogati.

## **BUONUSCITA**

La Gestione è cessata al 31/12/99 e quindi dal mese di gennaio 2000 l'IPOST ha contabilizzato, tra le partite di giro, solo le entrate di competenza che sono pervenute impegnando il relativo importo da rimborsare al Commissario ad Acta.

L'avanzo di amministrazione al 31/05/2010 è pari a 0,169 mln di euro, a fronte di una consistenza di cassa pari a 0,176 mln di euro, residui attivi pari a 0 e residui passivi pari ad € 6.812,26.

Nel corso del precedente esercizio 2009, l'IPOST aveva provveduto alla ricognizione degli immobili dell'ex Gestione Buonuscita iscritti nello Stato Patrimoniale dell'Ente ed alla rivalutazione di alcuni immobili istituzionali di proprietà dell'Ente ed in comproprietà con la ex Gestione Buonuscita. Con Deliberazione Commissariale n. 26 del 27 aprile 2009, si era proceduto alla ricognizione notarile dei complessi immobiliari, di proprietà dell'ex gestione Buonuscita e dell'Ente, comprese le quote al 50% di proprietà tra la gestione Commissariale Fondo Buonuscita per i dipendenti di Poste Italiane Spa.

## CONCLUSIONI

Il rendiconto generale per l'esercizio finanziario 2010 presenta un positivo andamento dei conti con un avanzo finanziario di competenza di 0,123 milioni di euro, un avanzo di amministrazione di 2.136,447 mln di euro ed un patrimonio netto di 2.466,326 mln di euro che, rispetto al 2009, presenta un incremento di 12,266 mln di euro corrispondente all'avanzo economico dell'esercizio 2010.

L'oggettività dei numeri danno un significato quantitativo dello stato di salute dell'Ipost, dimostrando che la qualità dei servizi è andata al passo con la qualità dei conti.

Infatti, nonostante la razionalizzazione degli assetti organizzativi abbiano indotto ad un taglio delle unità di personale, l'Ente ha proseguito nel processo di modernizzazione garantendo un incremento dell'efficacia e dell'efficienza dei processi interni mirato ad un miglioramento continuo.

Tutti i Centri di Responsabilità dell'Ente si sono impegnati a garantire i livelli di produttività nel rispetto delle linee strategiche prefissate nel Documento Programmatico Generale di Indirizzo 2008-2010, nonché in quelle contenute nel Documento Programmatico Annuale 2010, tradotte in obiettivi operativi nell'Allegato Tecnico n. 9 al Bilancio di Previsione 2010.

Seguitando nel percorso già intrapreso nel 2009 attraverso l'elaborazione di un Piano Strategico, l'Ente ha saputo affiancare alle strategie di razionalizzazione interna, strategie di "riutilizzo" delle specializzazioni presenti in altri Enti del settore assicurando un rilevante miglioramento dei livelli qualitativi di servizio offerti dalla Pubblica Amministrazione ai cittadini.

In questa ottica Ipost, tenuto conto anche di quanto disposto dall'art. 1, comma 7 della legge 247/2007, ha intrapreso forme di cooperazione e sinergie con altri Enti finalizzate a conseguire risparmi di spesa.

L'Ipost ha sempre dimostrato di saper comprendere le esigenze dei lavoratori e dei pensionati offrendo un concreto aiuto in termini di assistenza e credito, come dimostrano le iniziative assunte

in favore dei nostri assistiti colpiti dal terremoto e dall'alluvione, nonché progettando una nuova mutualità.

Mi riferisco ai compiti istituzionali che l'Istituto ha sempre garantito assumendosi la responsabilità di diventare un tramite per costruire e svolgendo in tal modo il ruolo di ente garante di tutti i lavoratori del Gruppo Poste Italiane.

Per questo insieme ai vertici dell'Ente, al Presidente del CIV, al Direttore Generale, ai Dirigenti ed a tutto il personale, l'Ipost è stato fortemente impegnato a migliorare costantemente i servizi e le prestazioni per gli iscritti, utilizzando tutti gli strumenti per lavorare con più efficienza ed offrendo in tal modo un sostegno importante per i dipendenti di Poste Italiane e Società collegate, per i pensionati e le loro famiglie.

A conferma di ciò basta ricordare alcune delle iniziative realizzate quali:

- **domande on line** per i piccoli prestiti del servizio Credito;
- **domande on line** per la Nuova Mutualità;
- **bandi on line** del servizio Assistenza.

Ciò ha consentito l'inoltro automatico ed il monitoraggio delle domande trasmesse dagli utenti registrati al Portale Ipost con conseguenti vantaggi, in termini di velocità, di gestione delle pratiche evase in pochissimi giorni nonché di certezza dei risultati.

Particolarmente innovativo ed efficace è stato il **servizio SMS**, pensato per comunicare le informazioni assistenziali e previdenziali direttamente sul cellulare di tutti gli assistiti Ipost.

Per quanto concerne il **Credito**, oltre alle iniziative già intraprese nel 2009 quali la riduzione dei tassi di interesse sia sui piccoli prestiti che sui prestiti pluriennali, con deliberazione n. 1 del 18 gennaio 2010 è stata prorogata la sospensione dell'ammortamento ed il prolungamento del piano di restituzione di tutte le prestazioni creditizie erogate dall'Istituto in favore dei residenti nei Comuni colpiti dal terremoto che ha interessato la Regione Abruzzo e di quelli residenti nelle zone colpite dall'alluvione del 1° ottobre 2009.

Nell'ambito della **Nuova Mutualità** varata con Delibera Commissariale n. 37 del 12 giugno 2009, con deliberazione n. 6 dell'8 febbraio 2010, sono stati previsti sussidi per visite specialistiche, per fisioterapia, per prestazioni oculistiche, soggiorni estivi e sussidi per maternità.

Per quanto concerne **l'Assistenza**, con deliberazione n. 36 del 25 maggio 2010, è stato approvato l'ampliamento dei contributi per "Asilo Nido" estendendoli a tutti i richiedenti.

Nell'ambito delle iniziative già promosse per sostenere le popolazioni colpite dal terremoto in Abruzzo, è stato deliberato lo stanziamento di una somma di € 813.638,94 per la costruzione di un asilo nido, denominato Casetta Fantasia, che costituisce un servizio sociale ed educativo per la prima infanzia. Il giorno 12 maggio 2010, dopo l'approvazione della delibera da parte del Ministero Vigilante, è stata siglata con il Comune di L'Aquila, la Protezione Civile e l'Ipost una Convenzione per la consegna detta opera.

Nel corso dell'ultimo Forum PA, l'Ipost ha presentato un nuovo progetto dimostrando ancora una volta di sapersi non solo confrontare alla pari con le altre Amministrazioni, ma di rivestire un ruolo di innovazione e modernizzazione. Un ruolo rafforzato dalla presentazione di: "L'Ipost a casa tua. nasce l'URP virtuale". L'ultima iniziativa che Ipost aveva messo in campo per rendere più diretto, facile e trasparente il rapporto con i propri iscritti, su tutto il territorio nazionale.

Una novità rivoluzionaria, grazie alla quale per la prima volta l'amministrazione pubblica arrivava direttamente nelle case dei cittadini tramite computer, evitando agli utenti di doversi recare presso gli uffici pubblici, con conseguente rischio di file, lungaggini e disguidi. Un grande servizio per l'utenza, un grande risparmio per l'amministrazione, che così poteva razionalizzare e migliorare la propria forza lavoro, la comunicazione con gli iscritti, la verifica interna delle prestazioni erogate.

Durante il Forum P.A., l'Ipost altresì è stato tra i finalisti del concorso "Premiamo i risultati" indetto dal Ministro per la P.A. e l'Innovazione -Dipartimento della Funzione Pubblica - volto a premiare i risultati e l'impegno a migliorare le performance nonché a valorizzare gli esempi di buona amministrazione. Due i progetti finalisti: "Costruzione di un sistema di valutazione per l'incentivazione mirata" e "La fatturazione elettronica dei pagamenti".




In particolare, il progetto "Costruzione di un sistema di valutazione per l'incentivazione mirata" è risultato meritevole di una "Menzione Speciale".

Con riferimento ai risultati di gestione il Nucleo di Valutazione nella relazione sul processo produttivo dell'Ipost relativamente al periodo dal 1° gennaio al 31 maggio 2010, ha espresso il pieno raggiunto degli obiettivi prefissati dal CIV nei propri documenti e dal Bilancio Preventivo 2010, ovviamente in misura proporzionale al tempo avuto a disposizione per la loro realizzazione, considerata l'intervenuta soppressione dell'Ente.

Quanto sopra a conferma del percorso intrapreso dall'Ipost caratterizzato da un programma di cambiamento basato su principi di efficienza, economicità, razionalizzazione ed innovazione.

Il Commissario Straordinario

Dr. Rino Tarelli



PAGINA BIANCA



**iPost** Istituto Postelegrafonici

**NOTA INTEGRATIVA  
DEL BILANCIO DI CHIUSURA  
DELL' IPOST AL 31.05.2010**

PAGINA BIANCA

**iPost**

Istituto Postelegrafonici

**NOTA INTEGRATIVA**  
**DEL BILANCIO DI CHIUSURA**  
**DELL' IPOST AL 31.05.2010**

L'Istituto Postelegrafonici è stato fino al 31 maggio 2010 l'Ente di Previdenza del personale del gruppo Poste S.p.A.

**1) INTRODUZIONE**

Il D.L. n. 78 del 31 maggio 2010 pubblicato sul S.O. n. 114/L della GURI n. 125 del 31 maggio 2010 e convertito nella legge n. 122 del 30 luglio 2010, all'art. 7, comma 2, ha disposto, al fine di assicurare la piena integrazione delle funzioni in materia di previdenza ed assistenza e di ottimizzare le risorse, evitando duplicazioni di attività, la soppressione dell'IPOST a far tempo dalla data di pubblicazione del decreto medesimo.

Le funzioni dell'IPOST sono state trasferite all'INPS, Ente sottoposto alla vigilanza del Ministero del lavoro e delle politiche sociali e l'INPS è subentrato in tutti i rapporti attivi e passivi (art. 7, comma 3, del D.L. 78/2010).

Il predetto articolo 7, al comma 4, prevede, inoltre che con decreti di natura non regolamentare del Ministro del lavoro e delle politiche sociali di concerto con il Ministro dell'Economia e delle Finanze, da adottarsi entro sessanta giorni dalla data di entrata in vigore del decreto, siano trasferite le risorse strumentali, umane e finanziarie dell'ente soppresso, sulla base delle risultanze del bilancio di chiusura delle relative gestioni alla data di entrata in vigore del D.L. suddetto.

Con nota prot. n. 01/Gab/0006714/2.176 del 23 giugno 2010 del Ministero del Lavoro e delle Politiche Sociali indirizzata ai Presidente e Direttori Generali dell'INPS, INAIL, ENPALS e ISFOL, sono state indicate le prime linee attuative in materia di soppressione e incorporazione enti e istituti vigilati ex art. 7 del D.L. 78/2010, fra cui l'Istituto Postelegrafonici.

Con la nota suddetta, tra l'altro, è stato previsto che in analogia a quanto avvenuto in occasione di simili situazioni di soppressione di enti e di successione di altri enti nelle funzioni da questi svolte e nei relativi rapporti attivi e passivi, doveva essere predisposto, il bilancio di chiusura alla data di soppressione (31 maggio 2010).

In particolare il Dicastero ha indicato che, ai fini della definizione del Bilancio di Chiusura al 31 maggio 2010, era necessario procedere al preventivo riaccertamento dei residui attivi e passivi risultanti alla data del 31 dicembre 2009.

Contestualmente al bilancio di chiusura dovevano essere predisposti gli inventari di chiusura di ciascun ente **soppresso**, previa opportuna ricognizione di tutto il patrimonio mobiliare e immobiliare, **in vista** del passaggio di consegne all'ente subentrante.

Con la nota n. 0064 del 23.06.2010 000217 del Direttore Generale dell'Istituto Nazionale di Previdenza Sociale è stato comunicato al Direttore Generale ed al Commissario dell'Ente l'iter procedurale sia per la chiusura del Bilancio al 31 maggio 2010 e sia la procedura da seguire per gli ordini di pagamento disposti dall'Ipost dal 1° giugno 2010.

Al riguardo, preso atto che l'art. 7 del D.L. 31 maggio 2010, n. 78, convertito, con modificazioni, dalla Legge n. 122/2010, ha previsto, tra l'altro, la soppressione dell'Ipost e l'incorporazione delle relative funzioni nell'INPS ed ha dettato disposizioni in merito alla predisposizione del bilancio di chiusura dell'Ente al 31 maggio 2010, si rappresenta quanto segue:

la struttura tecnico contabile dell'ex Ipost alla data del 31 maggio 2010 ha disposto la chiusura di tutti i conti dell'Ente, bloccato ogni tipo di operazione contabile sul sistema SAP/COFI, riguardante operazioni di impegno di spesa o accertamenti di entrate.

Si segnala al riguardo che con nota n. 0014-004140 del 4 giugno 2010, a firma del Direttore Centrale Bilanci e Servizi Fiscali, indirizzata alle Poste Italiane "Bancoposta" sono stati trasferiti nella gestione INPS tutti i conti correnti postali interessati all'ex Ipost. Analoga lettera è stata inviata al Cassiere dell'Ente Banca Intesa S.p.A. Dal blocco di tutti i conti correnti intestati all'Ente, tutta la liquidità è stata, di fatto trasferita all'INPS, alla data del 1° giugno 2010.

In sequenza cronologica di esecuzione si segnalano le operazioni contabili richieste dalla nota del Ministero del Lavoro e delle Politiche Sociali del 23 giugno 2010, riguardante "Prime linee attuative in materia di soppressione e incorporazione enti e istituti vigilanti - art. 7 del D. L. 31 maggio 2010, n. 78", e dal Direttore Generale dell'Inps, con nota n. 0064-0002187 del 23.06.2010, riguardante l'iter procedurale degli ordini di pagamento dell'ex Ipost dal 1° giugno 2010.

Nei mesi di giugno-luglio 2010, sono state effettuate le regolarizzazioni contabili per allineare i saldi dei conti correnti bancari e postali e quello del Conto di Tesoreria, detenuto presso il Ministero dell'Economia e delle Finanze.

E' stata effettuata la variazione al Bilancio di Previsione esercizio 2010 per il periodo 01.01.2010 - 31.05.2010, su cui il Collegio dei Revisori dei Conti ha espresso parere favorevole con verbale n. 241 del 28 luglio 2010, ed è stata approvata dal Commissario Straordinario con Deliberazione n. 39 del 7 settembre 2010 e successivamente dal CIV con Delibera n. 9 del 16.09.2010.

Si è proceduto al riaccertamento dei Residui su cui il Collegio dei Revisori dei Conti ha espresso parere favorevole con verbale n. 243 del 16 e 24 settembre 2010, successivamente con Deliberazione n. 40 del 4 ottobre 2010, il Commissario Straordinario ha disposto la cancellazione dei residui attivi e passivi delle Gestioni dell'Ente al 31 maggio

2010, la riferita Deliberazione n. 40 è stata poi approvata dal CIV con Deliberazione n. 10 del 15 ottobre 2010;

Nel mese di settembre 2010 sono stati predisposti i reports relativi al Bilancio di Previsione 2011, per la Direzione Centrale Bilanci e Servizi Fiscali INPS.

Sempre nei mesi di settembre ed ottobre, a seguito di comunicazioni dell'INPS, precisamente il Direttore Centrale Risorse Strumentali, riguardanti la sistemazione di pagamenti che giuridicamente avevano valenza ante 31 maggio 2010, si è proceduto a riaprire il Bilancio finanziario ex Ipost per effettuare le registrazioni di impegni e di accertamenti di entrate riferite al periodo ante 31 maggio u. s.

Nel corso dell'esecuzione delle succitate operazioni di accertamento, è stato rilevato in data 8 novembre 2010, l'omesso versamento da parte di Poste Italiane del contributo di solidarietà di cui all'art. 9 bis D.L. 103/91( Disposizioni urgenti in materia previdenziale).

L'Ufficio Controllo Amministrativo Previdenziale dell'ex Ipost ha richiesto al Servizio Contabilità e Finanza n. 4 accertamenti di entrata e un impegno di spesa da inserire nel conto consuntivo al 31.05.2010.

Con riferimento invece al contributo dell'1%, previsto dall'art. 16 D. Lgs. 252/2005, destinato al finanziamento del Fondo di Garanzia presso l'INPS, si è richiesto di disporre l'apertura di un impegno di spesa di €. 58.915,38 cap. U 411275 Pos. Fin. 04 Centro Resp. PV - Gestione Quiescenza.

Subito dopo, in data 9 novembre 2010, sono state chiuse le operazioni finanziarie e sono in corso le sistemazioni contabili relative allo Stato Patrimoniale e del Conto Economico delle gestioni dell'Ente;

Le operazioni amministrative propedeutiche all'approvazione del bilancio devono essere supportate da quelle di carattere informatico, queste ultime sono assicurate dal Servizio Informatico dell' Ipost.

Analiticamente le operazioni possono essere riassunte in:

- a) elaborazione della nota integrativa di chiusura definitiva dell'Ente;
- b) elaborazione del Rendiconto Finanziario Decisionale;
- c) elaborazione del Rendiconto Finanziario Gestionale;
- d) " del Conto Economico;
- e) " del Quadro di riclassificazione dei risultati economici;
- f) " dello Stato Patrimoniale;
- g) " della Situazione Amministrativa;
- h) " della relazione del Collegio dei Revisori dei Conti;
- i) " della situazione del personale dipendente alla data del 31.05.2010.
- l) indicazione di tutti gli inventari dei beni mobili ed immobili dell' Ente.

Si segnala al riguardo che gli inventari sono stati predisposti da parte dei competenti consegnatari ed integrati con le operazioni di chiusura dei conti al 31 maggio 2010.

Il Bilancio di chiusura elaborato fino al 31.05.2010 dal Servizio Contabilità e Finanza dell'Ente, è stato redatto secondo gli schemi previsti dal Regolamento per l'Amministrazione e la Contabilità degli Enti pubblici, di cui alla legge 20 marzo 1975, n.

70, D.P.R. n. 97/2003, dal D.P.R. 9 novembre 1998, n.439 e del Regolamento dell'Ente, elaborato in conformità alle disposizioni di cui all'art. 2 comma 3 del suddetto e succitato D.P.R. n. 97/2003, approvato dal Consiglio di Amministrazione dell'Istituto il 14 febbraio 2006, con delibera n. 10.

I Centri di Responsabilità dell'Ipost sono tutti di 1° livello, come previsto dall'art. 14 del Regolamento di Contabilità dell'Ente e sono:

- 1 - Direzione Generale **"DG"**
- 2 - Direzione Affari Interni "1° livello" **DI**
- 3 - Direzione Affari Esteri e Servizi all' Utenza "1° livello" **DU**
- 4 - Servizio Sistemi Informativi "1° livello" **SI**
- 5 - Servizio di Contabilità e Finanza "1° livello" **CF**
- 6 - Servizio Gestione Previdenziale "1° livello" **PV**
- 7 - Servizio Assistenza Mutualità e Crediti "1° livello" **AI**

Le conformità alle previsioni contenute nell'art. 74, comma 1, lettera a, del D. L. n. 112/2008, convertito dalla Legge 6 agosto 2008 n. 133, si è proceduto, con Delibera Commissariale n. 4 del 28 novembre 2008, alla riduzione degli uffici dirigenziali dell'Ente di un'unità (pari al 15 per cento del numero di uffici dirigenziali in IPOST), con passaggio da 7 a 6 unità di personale dirigente di seconda fascia.

In ottemperanza alla Deliberazione Commissariale n. 11 del 13 marzo 2009, con la quale è stato eliminato il Servizio Gestione del Personale e Relazioni Sindacali, ed attribuite tutte le funzioni e le responsabilità proprie della predetta posizione al Direttore Generale dell'Ente alle cui dipendenze sono collocati gli uffici del suddetto Servizio, è stata disposta, con una comunicazione del Direttore Generale trasmessa il 17.06.2009, la soppressione del Centro di Responsabilità "Gestione del Personale e Relazioni Sindacali" e la creazione del Centro di Responsabilità "Direzione Generale", senza alcuna variazione ai Centri di Costo esistenti nella struttura contabile.

Il Direttore Generale è responsabile, in via esclusiva, dell'attività amministrativa, della gestione e dei relativi risultati. I suoi compiti e poteri sono quelli previsti dal quadro legislativo di riferimento e confermati nelle delibere n. 52 e n. 58 succitate.

I titolari dei Centri di Responsabilità hanno autonoma capacità di spesa, nei limiti del Budget di gestione conferito dal Bilancio di Previsione ed assegnato loro dal Direttore Generale dell'Ente, con Determina Direttoriale.

I titolari dei Centri di Costo non dispongono di capacità di spesa ed i relativi provvedimenti sono adattati dai Dirigenti titolari dei rispettivi Centri di Responsabilità, incaricati dalla Direzione Generale dell'Ente.

I Centri di Costo sono identificati in coerenza con i Centri di Responsabilità Amministrativa ed in relazione alla configurazione organizzativa corrispondente.

La predisposizione del documento contabile, che si integra con le più ampie linee di riforma attuate al fine di consentire la più efficace allocazione delle risorse finanziarie, è avvenuta anche per il 2010, nel rispetto delle indicazioni fornite dal Ministero dell'Economia e delle Finanze.



L'elaborato contabile è articolato per le sei gestioni finanziarie amministrare in termini finanziari di competenza e cassa, ed anche in termini di contabilità finanziaria, economica e patrimoniale.

E' importante far presente che l'Ente è dotato di un Sistema di Contabilità SAP/COFI ISPS, strutturato per consentire di avere una contabilità per Centri di Costo, ed individuare i costi sostenuti per produrre un certo servizio agli utenti esterni, e di imputarli all'ufficio stesso, attraverso un processo di individuazione e quantificazione dei costi dei diversi fattori produttivi impiegati per l'ottenimento del servizio erogato all'esterno.

Infatti, per "Centri di Costo" si intendono quelle unità organizzative della struttura aziendale, Servizi ed Uffici, nei quali i costi vengono prima accumulati in "overhead" e successivamente "ribaltati" sugli oggetti di costo.

Per consentire la valutazione economica della gestione e, quindi, degli obiettivi perseguiti, il sistema contabile SAP prende a riferimento il costo, cioè l'onere derivante dall'utilizzo effettivo delle risorse, anziché la spesa, che rappresenta l'esborso monetario legato alla loro acquisizione.

Diversamente dalla spesa, infatti, il costo sorge quando la risorsa viene impiegata; pertanto, viene valorizzato in relazione all'effettivo consumo della risorsa stessa ed è attribuito al periodo amministrativo in cui esso si manifesta, indipendentemente dal periodo in cui avviene il relativo esborso finanziario.

Il nuovo sistema contabile è caratterizzato, inoltre, dal confronto sistematico tra gli obiettivi prefissati ed i risultati raggiunti, che consente di verificare periodicamente, nel corso dell'esercizio, l'aderenza fra quanto previsto e l'effettivo andamento della gestione: esso, pertanto, si pone in via strumentale all'esercizio del controllo di gestione.

Secondo questa logica che si ritrova interamente nel D.P.R. n. 97/2003, il processo si sviluppa in quattro momenti fondamentali:

- 1) la fase di **programmazione**, nella quale vengono definiti gli obiettivi e si programmano le risorse, le azioni ed i tempi necessari per realizzarli (budget);
- 2) la fase di **gestione**, nella quale vengono rilevati gli eventi verificatesi;
- 3) la fase di **controllo**, nella quale, con cadenze periodiche infrannuali, si verifica che la gestione si svolga in modo tale da permettere il raggiungimento degli obiettivi prefissati;
- 4) la fase di **consuntivazione**, nella quale si dà conto alle risultanze definitive della gestione.

Il Sistema di Contabilità Analitica dei costi richiede l'introduzione di nuove procedure che hanno consentito lo svolgimento del processo, l'adeguamento dell'organizzazione per gestire i nuovi flussi di informazioni e l'adozione di idonei strumenti di supporto per la misurazione e la rilevazione delle informazioni.

#### **a) Recepimento Leggi Finanziarie e norme di settore**

Il Bilancio di chiusura ha recepito le disposizioni relative alla legge 24 dicembre 2007, n. 244 (Legge Finanziaria 2008), le indicazioni del Decreto Legge 112/2008 ("disposizioni urgenti per lo sviluppo economico, la semplificazione, la competitività, la stabilizzazione

della finanza pubblica e la perequazione tributaria”), convertito con modificazioni dalla Legge 6 agosto 2008, n. 133. E’ stato inoltre elaborato in linea con le disposizioni contenute nella legge n. 15 del 4 marzo 2009 e del relativo decreto legislativo di attuazione del 27 ottobre 2009, n. 150, nonché in conformità con quanto previsto nelle circolari del MEF n. 31 del 14 novembre 2008, n. 36 del 23 dicembre 2008, n. 10 del 13 febbraio 2009 e n. 28 del 1° ottobre 2009.

Di seguito si espongono le singole disposizioni normative di cui si è tenuto conto nella redazione del Bilancio di chiusura:

- 1) Art. 61, comma 1, del D.L. 112/2008 (Spesa complessiva sostenuta dalle amministrazioni pubbliche per organi collegiali e altri organismi, anche monocratici);
- 2) Art. 61, comma 2, del D.L. 112/2008 (Spesa annua per studi ed incarichi di consulenza);
- 3) Art. 61, comma 5, del D.L. 112/2008 (Spese per relazioni pubbliche, convegni, mostre, pubblicità e di rappresentanza);
- 4) Art. 61, comma 17, del D. L. 112/2008 (Le somme provenienti dalle succitate riduzioni di spesa e dalle maggiori entrate sono state accantonate ed impegnate nel Bilancio 2009);
- 5) Art. 2, comma 618, della Legge Finanziaria 2008 (Spese di manutenzione ordinaria e straordinaria degli immobili entro un limite pari al 3 % del loro valore patrimoniale);
- 6) Art. 2, comma 623, della Legge Finanziaria 2008 (Versamento al Bilancio dello Stato delle eventuali somme stanziare in eccesso rispetto al limite di cui al comma 618);
- 7) Art. 2, comma 589, della Legge Finanziaria 2008 (Rispetto delle disposizioni di cui all’art. 47 del Codice dell’Amministrazione digitale – riduzione dell’utilizzo della posta cartacea);
- 8) Art. 27, comma 1, D.L. 112/2008 (Riduzione del 50%, rispetto all’anno 2007, della spesa per stampa e relazioni);
- 9) Art. 77 quater, comma 11, D.L. 112/2008 (Modifiche della tesoreria unica ed eliminazione della rilevazione dei flussi trimestrali di cassa).

**PERCENTUALE DI RIDUZIONE DEGLI STANZIAMENTI  
PER IL COLLEGIO DEI REVISORI ED IL CONSIGLIO DI INDIRIZZO E VIGILANZA**

**Tabella n. 1**

Spese Impegnate nel 2006 con il CdA	Spese impegnate nel 2007 in assenza del CdA	Tagli Art. 61, comma 1	Limite dopo il taglio del 30%	Conto Consuntivo al 31.05.2010
87.112,46	56.079,96	- 30%	60.978,72	13.586,08



In applicazione dell'art. 61, comma 1, D. L. 112/2008 la spesa per gli organi collegiali è stata ridotta del 30% rispetto a quella sostenuta nell'anno 2007.

Pertanto, la spesa impegnata per gli organi dell'Ente riguardanti il Collegio dei Revisori dei Conti ed il Consiglio di Indirizzo e Vigilanza risulta essere al 31 maggio 2010 pari ad € 13.586,08 inferiore ai 5/12 del limite disposto dalla normativa (ovvero 25.407,80).

#### SPESE PER CONSULENZE ED AUTOVETTURE

Tabella n. 2

	SPESE IMPEGNATE 2004	LIMITE DI SPESA 2010	IMPORTO IMPEGNATO AL 31 MAGGIO 2010
<b>Art. 61 c. 2, D.L. 112/2008</b>	363.761,73	109.128,82	26.574,34
<b>Art. 1 c. 11, Legge 266/2005</b>	65.189,08	32.594,02	13.052,32
<b>TOTALI</b>	<b>428.950,81</b>	<b>141.722,84</b>	<b>39.626,66</b>

L'articolo 1, comma 9, della L. 266/2005 (Legge Finanziaria 2006) così come modificato dal comma 2 dell'art. 61, D. L. 25 giugno 2008, n. 112, convertito nella L. n. 133/2008, prevede che: " Fermo quanto stabilito dall'art. 1, comma 11, della legge 30 dicembre 2004, n. 311, la spesa annua per studi ed incarichi di consulenza conferiti a soggetti estranei all'amministrazione, sostenuta dalle pubbliche amministrazioni di cui all'art. 1, comma 2, del decreto legislativo 30 marzo 2001, n. 165, e successive modificazioni, esclusi le università, gli enti di ricerca e gli organismi equiparati, a decorrere dall'anno 2006, non potrà essere superiore al 30% di quella sostenuta nel 2004. Nel limite di spesa stabilito ai sensi del primo periodo deve rientrare anche la spesa annua per studi ed incarichi di consulenza conferiti a pubblici dipendenti.

L'Istituto, uniformandosi a questa disposizione, ha limitato lo stanziamento delle spese di consulenza totalmente portandolo ad € 109.128,82.

Si precisa che con riferimento alla spesa per incarichi di consulenza, la percentuale di riduzione è stata portata al 30% in conformità alle previsioni contenute nell'art. 61, comma 2, D.L. 112/2008, diversamente, per l'acquisto, la manutenzione, il noleggio e l'esercizio di autovetture, è rimasto fermo il limite di spesa fissato dall'art. 1, comma 11, legge n. 266/2005, secondo cui le amministrazioni pubbliche, a decorrere dall'anno 2006, non possono effettuare spese di ammontare superiore al 50% della spesa sostenuta nell'anno 2004.

Con riferimento alle spese di rappresentanza e promozionali, l'art. 61, comma 5, D.L. 112/2008 dispone che: " A decorrere dall'anno 2009 le amministrazioni pubbliche inserite nel conto economico consolidato della pubblica amministrazione, come individuate dall'Istituto nazionale di statistica (ISTAT) ai sensi del comma 5 dell'art. 1 della legge 30 dicembre 2004, non possono effettuare spese per relazioni pubbliche, convegni, mostre,

pubblicità e di rappresentanza, per un ammontare superiore al 50 per cento della spesa sostenuta nell'anno 2007 per le medesime finalità. La disposizione del presente comma non si applica alle spese per convegni organizzati dalle università e dagli enti di ricerca. In ottemperanza a quanto stabilito nell'art. 61, comma 5, D.L. 112/2008, la spesa per relazioni pubbliche, convegni, mostre, pubblicità e di rappresentanza non deve essere superiore al 50% della spesa sostenuta nell'anno 2007. Pertanto, è rideterminato il limite di spesa che passa ad **€ 135.064,41** di cui **€ 124.697,88** impegnati al 31 maggio.

**SPESA PER RELAZIONI PUBBLICHE, CONVEGNI, MOSTRE, PUBBLICITA' E DI RAPPRESENTANZA IMPEGNATA NEL 2009**

Tabella n. 3

CdR	T	UpB	Ctg	Cap.	Pos Fin.	Descrizione	LIMITE	Prev. Def. 2010	Tot. Imp. 31.05.2010
OP	1	1	3	153	U11315303	Sp attività prom	31.824,41	51.824,41	50.711,54
OP	1	1	3	155	U11315501	Sp pubb div riv inf	80.000,00	60.000,00	59.484,56
OP	1	1	3	156	U11315601	Sp rapp Presid.	12.910,00	12.910,00	9.308,84
OP	1	1	3	156	U11315603	Sp rappr CIV	7.747,00	7.747,00	3.818,54
OP	1	1	3	156	U11315604	Sp rapp Dir Gen	2.583,00	2.583,00	1.374,40
						<b>Totale</b>	<b>135.064,41</b>	<b>135.064,41</b>	<b>124.697,88</b>

Ai sensi dell'art. 77 ~~quater~~, comma 11, D. L. 112/2008, introdotto dalla legge di conversione 6 agosto 2008, n. 133, "gli enti pubblici soggetti al Sistema Informatico delle Operazioni degli Enti Pubblici (SIOPE), istituito ai sensi dell'articolo 28, commi 3, 4 e 5, della legge 27 dicembre 2002, n. 289, e successive modificazioni, e i rispettivi tesorerieri o cassieri non sono tenuti agli adempimenti relativi alla trasmissione dei dati periodici di cassa, di cui all'art. 30 della legge 5 agosto 1978, n. 468, e successive modificazioni. I prospetti dei dati SIOPE e delle disponibilità liquide costituiscono un allegato obbligatorio del rendiconto o del bilancio di esercizio."

Il Ministero dell'Economia e delle Finanze con D. Ministeriale n. 059457 del Dipartimento della Ragioneria Generale dello Stato IGEP - Ufficio XII e con circolare n. 28 del 1° ottobre 2009, ha previsto che la Banca d'Italia comunicherà giornalmente ai tesorerieri/cassieri per via telematica le informazioni relative alle operazioni eseguite a valere sulle contabilità speciali di tesoreria unica, quelle eventualmente respinte, il saldo provvisorio del giorno e quello definitivo riferito alla giornata precedente. Tali informazioni saranno disponibili per i tesorerieri/cassieri immediatamente, con l'avvio della procedura telematica. Per gli enti pubblici, l'invio giornaliero di queste informazioni avverrà con modalità telematica, sul sito [www.siope.it](http://www.siope.it), in un'apposita sezione.

Inoltre, con il Decreto Legge n. 112 del 2008 convertito dalla L. 133/2008 sono state adottate misure riguardanti il "personale dipendente prossimo al compimento dei limiti di età per il collocamento a riposo", in particolare l'art. 72 prevede che per il triennio 2009, 2010 e 2011, il personale in servizio può chiedere di essere esonerato nel corso del quinquennio antecedente la data di maturazione dell'anzianità massima contributiva di 40 anni. La medesima norma al comma 11 contempla la possibilità per le Pubbliche Amministrazioni a decorrere dal compimento dell'anzianità massima contributiva di quaranta anni del personale dipendente, di risolvere unilateralmente il rapporto di lavoro e il contratto individuale, anche del personale dirigenziale, con un preavviso di sei mesi. Con la Deliberazione n. 6 del 28/11/2008 e la circolare n. 5/08, l'Istituto ha adottato i criteri da seguire per l'applicazione dell'articolo citato.

**b) Limiti di spesa per manutenzione ordinaria e straordinaria degli immobili dell'Ente.**

Per quanto riguarda la manutenzione degli immobili, l'art. 2, comma 618, della Legge Finanziaria 244/2007 (Legge Finanziaria 2008) stabilisce che le spese annue di manutenzione ordinaria e straordinaria degli immobili, utilizzati dalle amministrazioni centrali e periferiche dello Stato, non possono superare, per l'anno 2008, la misura dell'1,5% e, a decorrere dal 2009, la misura del 3% del valore dell'immobile utilizzato. Detto limite di spesa è ridotto all'1% nel caso di esecuzione di interventi di sola manutenzione ordinaria.

Inoltre, l'art. 2, comma 623, della medesima legge finanziaria, dispone che, a decorrere dall'anno 2009, gli enti e gli organismi pubblici inseriti nel Conto Economico Consolidato della Pubblica Amministrazione, individuati dall'ISTAT, si adeguano ai principi di cui ai commi da 615 a 626. L'eventuale differenza tra l'importo delle predette spese relative all'anno 2007 e l'importo delle stesse rideterminato per l'anno 2009, è versato annualmente all'entrata del bilancio dello Stato entro il 30 giugno. Gli organi interni di revisione e di controllo vigilano sull'applicazione del presente comma.

Considerato che il valore di Bilancio degli immobili iscritti nello Stato Patrimoniale dell'Ente, Conto Consuntivo 2008, delle Gestioni Assistenza, Mutualità, Buonuscita ed Immobili risulta pari ad €. 57.894.015,23, il 3% di tale valore è pari ad €. 1.736.820,45.

Questo limite è calcolato tenendo presente il valore di Bilancio anche degli immobili della ex Gestione Buonuscita che è pari ad €. 32.005.564,70.

A tal proposito, si comunica che, stante il limite stabilito dall'art. 618 e ss. della Legge Finanziaria 2008, dall'analisi dei capitoli di bilancio n. 141, 142 e 225 del Rendiconto finanziario dell'Ente, la somma impegnata per la manutenzione ordinaria e straordinaria degli immobili ammonta al 31 maggio 2010 ad € 339.551,91 (tabella n. 4).

**SPESA MANUTENZIONE IMMOBILI IMPEGNATA AL 31 MAGGIO 2010**

**Tabella n. 4**

CdR	T	Upb	Ctg	Cap.	Pos. Fin.	Descrizione	LIMITE	Totale impegnato al 31.05.2010
DI	1	1	3	141	U11314101	Sp Man ord imm	100.000,00	103.897,16
DI	1	1	3	141	U11314102	Sp Man stra imm	110.000,00	76.839,96
DI	1	1	3	142	U11314202	Sp Man straor immo	15.000,00	19.828,50
DI	2	1	1	225	U21122503	Miglior immob istitu	1.492.108,00	138.986,29
						<b>Totale</b>	1.717.108,00	339.551,91

**c) Immobili ex SCIP rientrati dal M.E.F. e Patrimonio Istituzionale dell'Ente.**

Con la liquidazione delle Società di Cartolarizzazione degli immobili SCIP 1 e 2, l'IPOST è rientrato in possesso di alcuni immobili non venduti, tra cui il complesso immobiliare di Piteglio Loc. Prunetta – Albergo e Colonia per ragazzi, per il quale è stata richiesta una valutazione commerciale all'Agenzia del Territorio che ha calcolato un valore di mercato pari ad €. 6.800.000,00. Il suddetto immobile faceva parte del pacchetto immobiliare trasferito alla SCIP ma restituito dalla stessa nel 2009, perché invenduto, insieme a n. 10 appartamenti, n. 6 negozi, n. 15 magazzini, n. 10 box, n. 7 garage e 41 cantine e soffitte invenduti. La stima valutativa fatta per questi immobili commerciali nell'anno 2001 (al momento del passaggio di questi immobili a SCIP) si attestava in €. 14.873.985,98, più €. 1.309.697,55 per Prunetta) per un importo totale di €. 16.609.748,71. Successivamente sono stati venduti 2 unità immobiliari commerciali per un valore di € 277.800,00. Quindi l'importo totale degli immobili ex SCIP al 31/05/2010 ammonta ad €. 16.331.948,71, comprensivo delle cantine cartolarizzate per un importo di €. 148.265,18.

**Immobili ex SCIP INVENDUTI restituiti al 31/05/2010**

<b>Num.</b>	<b>TIPOLOGIA</b>	<b>IMPORTO</b>
<b>10</b>	<b>APPARTAMENTI</b>	€. 903.609,00
<b>6</b>	<b>NEGOZI</b>	€. 1.101.427,98
<b>15</b>	<b>MAGAZZINI</b>	€. 6.220.066,00
<b>10</b>	<b>BOX</b>	€. 288.876,00
<b>7</b>	<b>GARAGE</b>	€. 6.360.007,00
<b>41</b>	<b>CANTINE E SOFFITTE</b>	€. 148.265,18
<b>1</b>	<b>IPOST ALBERGO – PRUNETTA Loc. PITEGLIO</b>	€. 6.800.000,00
<b>2</b>	<b>IPOST PRUNETTA Loc. PITEGLIO</b>	
<b>92</b>	<b>TOTALE</b>	<b>€. 21.822.251,16</b>

Pertanto, con la nuova stima da parte dell'Agenzia del Territorio per Prunetta – Loc. Piteglio pari ad €. 6.800.000,00, alla vendita di alcuni immobili, e all'aggiunta di altri immobili già dell'Ente (n. 8 ex alloggi dei portieri e n. 339 cantine e soffitte per un controvalore, indicativo in €. 720.210,60 (cantine e alloggi) ad oggi, l'ammontare del patrimonio immobiliare commerciale rivalutato è pari ad €. 22.542.461,76 (immobili commerciali).

**IMMOBILI COMMERCIALI IPOST AL 31.05.2010**

92	EX SCIP (*)	€. 21.822.251,16
8	EX ALLOGGI PORTIERE	€. 329.003,00
339	CANTINE E SOFFITTE	€. 391.207,60
<b>441</b>	<b>TOTALE IMMOBILI COMMERCIALI</b>	<b>€. 22.542.461,76</b>

L'elenco delle unità immobiliari risultanti dal data base dell'Ente, riguardanti le cantine e le soffitte, non vendute negli anni 1992 e 1993, per un valore catastale (rendita catastale x 115,50) pari ad €. 391.207,60, sono oggetto di monitoraggio, ai fini dell'accertamento per l'effettivo esercizio del diritto di proprietà dell'Ente.



**VALORE degli IMMOBILI ISTITUZIONALI, anche a seguito della rivalutazione ad opera dell'Agenzia del Territorio di alcuni di essi.**

Tabella n. 7

	IMMOBILE	Valore di Bilancio	NOTE
1	PESARO – Villa Marina (50%)	€. 18.728.500,00	Imm. rivalutato 2009
1	MESSINA – Torre Faro (50%)	€. 2.500.000,00	Imm. rivalutato 2009
1	RICCIONE – Colonia Marina Italia	€. 3.858.698,62	Imm. rivalutato 2009
	<b>TOTALE Immobili Rivalutati</b>	<b>€. 25.087.198,62</b>	
1	ROMA – Hotel Cervinia	€. 7.019.436,85	Non rivalutato
2	ROMA – Magazzino v. Bompiani	€. 315.262,08	Non rivalutato
2	ROMA – Magazzino v. casal de merode	€. 37.780,34	Non rivalutato
1	ROMA – v. Spinola	€. 5.925.859,61	Non rivalutato
1	ROMA – Magazzino v. Costantino 8	€. 54.980,10	Non rivalutato
1	ROMA – Hotel Diamond	€. 2.245.050,92	Non rivalutato
1	ROMA – Magazzino v. Fabiola 11	€. 165.214,98	Non rivalutato
1	ROMA – Magazzino v. Fabiola 7A	€. 194.733,00	Non rivalutato
1	ROMA – Terreno v. Padre Semeria	€. 8.710,38	Non rivalutato
	<b>TOTALE Imm.li non rivalutati</b>	<b>€. 15.967.028,26</b>	
<b>14</b>	<b>TOTALE COMPLESSIVO</b>	<b>€. 41.054.226,88</b>	

Il totale complessivo è stato determinato dalla somma di €. 25.087.198,62 + 15.967.028,26 = €. 41.054.226,88, esclusi €. 1.945.850,31 di cui agli immobili non rivalutati a cui si aggiungono €. 22.542.461,76 (immobili commerciali).

**Ripartizione degli Immobili Istituzionali per Gestione**

Tabella n. 8

NUM	IMMOBILE	GESTIONE	%	IMPORTO
1	PESARO – Villa Marina (50%)	008 – Imm.li		€. 18.728.500,00
1	MESSINA – Torre Faro (50%)	008 – Imm.li		€. 2.500.000,00
1	RICCIONE – Colonia Marina Italia	003 – Ass.za		€. 3.858.698,62
1	ROMA – Hotel Cervinia	003 – Ass.za	<b>60</b>	€. 4.211.662,11
	ROMA – Hotel Cervinia	005 – Mut.tà	<b>40</b>	€. 2.807.774,74
2	ROMA – Magazzino v. Bompiani	008 – Imm.li		€. 315.262,08
2	ROMA – Magazzino v. casal de merode	008 – Imm.li		€. 37.780,34
1	ROMA – Scuola Alonzi v. Spinola	005 – Mut.tà	<b>50</b>	€. 411.990,39
	ROMA – Scuola Alonzi v. Spinola	008 – Imm.li	<b>50</b>	€. 411.990,39
	ROMA – Ex dopo lavoro v. Spinola	003 – Ass.za		€. 241.985,52
	ROMA – Uffici v. Spinola	008 – Imm.li		€. 4.859.893,31
1	ROMA – Magazzino v. Costantino 8	008 – Imm.li		€. 54.980,10
1	ROMA – Hotel Diamond	003 – Ass.za		€. 2.245.050,92
1	ROMA – Magazzino v. Fabiola 11	008 – Imm.li		€. 165.214,98
1	ROMA – Magazzino v. Fabiola 7A	008 – Imm.li		€. 194.733,00
1	ROMA – Terreno v. padre semeria	008 – Imm.li		€. 8.710,38
<b>14</b>	<b>TOTALE</b>			<b>€. 41.054.226,88</b>

Per effetto delle scritture contabili che hanno avuto influenza sullo Stato Patrimoniale, il valore delle immobilizzazioni materiali – terreni e fabbricati si attesta ad € 61.120.368,48.

Ciò per effetto dell'ammortamento applicato sulla rivalutazione effettuata dall'esercizio finanziario 2009 e dei movimenti finanziari che si sono determinati a seguito di Delibere del Commissario Straordinario dell'ex Ipost.

In particolare alla previsione di vendita di alcuni immobili ex scip già prelati dai conduttori per un valore di € 1.635.713,00.

Si allega alla presente Nota Integrativa l'inventario dei Beni Immobili alla data del 31 Maggio 2010, allegato n.12.

#### **d) Composizione del Rendiconto 2010**

Ulteriori notizie circa il Bilancio di chiusura 2010 saranno esposte nell'ambito dell'esame e analisi dei dati delle singole gestioni che costituiscono il Bilancio consolidato di chiusura dell'IPOST, che è composto dai seguenti documenti:

- 1) Rendiconto Finanziario Decisionale (Allegato n. 9);
- 2) Rendiconto Finanziario Gestionale (Allegato n. 10);
- 3) Il Conto Economico (Allegato n. 11);
- 4) Quadro di riclassificazione dei risultati economici (Allegato n. 12);
- 5) Lo Stato Patrimoniale (Allegato n. 13);
- 6) La Nota Integrativa;
- 7) La Situazione Amministrativa (Allegato n. 15);
- 8) La Relazione del Collegio dei Revisori dei Conti;
- 9) Situazione ed elenco del personale dipendente dell'Ente Ipost al 31 maggio 2010;
- 10) Inventario beni mobili;
- 11) Inventario dei beni informatici;
- 12) Inventario dei beni immobili;
- 13) Elenco dei beni immateriali (software);
- 14) Elenco dei Beni mobili, titoli ed azioni.
- 15) Ipotesi di Contratto collettivo nazionale integrativo anno 2009 firmato il 10.02.2010;
- 16) Ipotesi di accordo integrativo personale Dirigente 2^ fascia;
- 17) Ipotesi di accordo integrativo personale Area Medica;
- 18) Elenco dei contratti attivi e passivi dell' Ipost alla data del 31.05.2010.

Il Rendiconto Finanziario Decisionale (allegato n. 9) è articolato in UPB di 1° livello (Centri di Responsabilità), mentre il Rendiconto Finanziario Gestionale si articola anche in capitoli ed è strutturato evidenziando:

- le entrate di competenza dell'anno, accertate, riscosse o rimaste da riscuotere;
- le uscite di competenza dell'anno, impegnate, pagate o rimaste da pagare;
- la gestione dei residui attivi e passivi degli esercizi precedenti;
- le somme riscosse e quelle pagate in conto competenza ed in conto residui;
- il totale dei residui attivi e passivi che si tramandano all'esercizio successivo.

Inoltre, nella presente Nota Integrativa sono indicati:

- 1) La composizione dei residui attivi e passivi per ammontare, nonché, per i residui attivi, la loro classificazione in base al diverso grado di esigibilità;

- 2) I beni immobili appartenenti al patrimonio immobiliare dell'IPOST, in ordine ai quali si fa rinvio agli elenchi annessi alla Stato Patrimoniale (allegato n. 13) del Bilancio di chiusura.

## **2) Criteri di iscrizione e di valutazione degli elementi patrimoniali attivi e passivi**

Con la Direttiva del Ministero del Lavoro e della Previdenza Sociale sono stati esplicitamente chiesti i criteri con i quali sono iscritti in Bilancio i beni immobili ed i beni mobili, utili ai fini del passaggio di consegna all'INPS.

Per la valutazione dei beni sono stati adottati i criteri previsti dall'allegato n. 14, previsto dall'art. 43 com. 2 del D.P.R. 97/2003 concerne i criteri di iscrizione e di valutazione degli elementi patrimoniali attivi e passivi.

Essi sono applicabili nei limiti della loro compatibilità con le attività espletate nell'ente correlate alle caratteristiche dell'attività istituzionale.

Le Immobilizzazioni Immateriali sono costituite dai costi annuali per l'acquisto, la gestione e la manutenzione di software applicativi, questi costi sono stati iscritti nell'attivo dello Stato Patrimoniale dell'Ente, e sono stati oggetto di ammortamento per la durata quinquennale prevista dall'art. 2426 del codice civile.

Le Immobilizzazioni Materiali sono state iscritte nell'attivo dello Stato Patrimoniale con la valutazione del costo storico dell'acquisto dei beni. L'ammortamento è conforme alle disposizioni di leggi e del codice civile.

L'Ente non detiene beni che sono gravati da rendite a favore di terzi, né beni in usufrutto. Le azioni possedute sono quelle della Società SISPI il cui Bilancio 2009, è allegato alla presente nota integrativa.

Al capitale sociale di detta Società, l'Ipost partecipa per azioni pari a 0,175 milioni di €. Le azioni non hanno subito perdite durevoli di valore e non sono quotate in Borsa. Le partecipazioni non azionarie sono costituite dai titoli di Poste Vita e dai Buoni Postali fruttiferi. I criteri di iscrizione nell'attivo dello Stato Patrimoniale dell'Ente sono quelli previsti dall'art. 2426 del c. c.

Per i titoli di Poste Vita è stato inserito il valore capitalizzato comunicato dalla Società Poste "Poste Vita" al 31.05.2010. Il Valore dei Buoni Fruttiferi Postali è stato rivalutato degli interessi maturati al 31/05/2010 ed iscritti nel Conto Economico della Gestione Quiescenza.

Al Bilancio di chiusura è allegato l'elenco dei titoli posseduti dall'Ente alla data del 31 maggio 2010.

I crediti dell'Ente sono costituiti principalmente dai Residui Attivi iscritti in Bilancio; gli stessi sono stati oggetto di Delibera Commissariale n. 40 del 04/10/2010, approvata con Deliberazione del CIV n. 10 del 15/10/2010.

Il Patrimonio netto dell'Ente è costituito dalle Riserve di valutazione, dagli Avanzi (Disavanzi) Economici portati a nuovo, e dall'Avanzo Economico dell'esercizio 2010, ai sensi dell'art. 2424 del c.c.

Nel corso del 2009, il Patrimonio è stato rivalutato ai sensi della normativa vigente ed in applicazione della Deliberazione del Commissario Straordinario n. 30 del 19 aprile 2010. Il Fondo Rischi ed oneri è iscritto nelle Passività dell'Ente.

### 3) Aspetti normativi ed Amministrativi dell'Ente

L'attuale Commissario Straordinario Dott. Rino Tarelli, già nominato per un anno con Decreto del Ministro dello Sviluppo Economico, emesso in data 24 ottobre 2008, è stato confermato con provvedimento di proroga del 29 Ottobre 2009 fino al 30 settembre 2011. Il Direttore Generale, D.ssa Simonetta Quaglia, nominata con DPCM 17 novembre 2008 per la durata di un quadriennio, sovrintende all'organizzazione interna dell'Ente che si compone di due "aree" (affari interni; previdenza e servizi all'utenza) e quattro "servizi" (sistemi informativi; contabilità e finanza; gestione previdenziale; assistenza mutualità e crediti). Con Delibera Commissariale n. 39 del 23 giugno 2009 sono stati nominati: la D.ssa Maria Domenica Carnevale, quale Capo Area Affari Interni, ed il Dott. Pirone, quale Capo Area Previdenza e Servizi all'Utenza.

Sono in carica il Collegio dei Revisori dei Conti ed il Consiglio di Indirizzo e Vigilanza.

- ✦ Il Collegio dei Revisori è stato ricostituito con Decreto del Ministro dello Sviluppo Economico del 29 ottobre 2009 per la durata di quattro anni a partire dalla data di emanazione del riferito decreto. Esso è composto da tre membri effettivi, designati rispettivamente dal Ministro dell'Economia e delle Finanze, dal Ministro dello Sviluppo Economico, dal Ministro del Lavoro, della salute e delle politiche sociali. Per ogni membro effettivo viene nominato un supplente. I componenti del Collegio dei Revisori sono scelti tra gli iscritti all'albo dei Revisori dei Conti e sono: il Dr. Stefano Tomasini, il Dr. Enrico Pacifico ed il Dr. Gianluigi Bettiol.
- ✦ Il Consiglio di Indirizzo e Vigilanza è stato istituito all'interno dell'Ipost con D.M. n. 523 del 17 dicembre 1997 e ricostituito con D.P.C.M. del 2 febbraio 2007. Con la seduta del 14 febbraio 2007 è stato nominato il Presidente del Consiglio di Indirizzo e Vigilanza nella figura del Dott. Giuseppe Ceraolo, la sua durata in carica è di quattro anni fino al 2 febbraio 2011.

L'Istituto Postelegrafonici è stato riordinato, sotto l'aspetto strutturale e funzionale, dal D.P.R. n. 542 dell'8 aprile 1953 e, successivamente, dal Decreto Legge 1 dicembre 1993, n. 487, convertito nella Legge n. 71/94, nonché dai successivi regolamenti di cui ai Decreti Interministeriali n. 329 del 12 giugno 1995 e n. 523 del 18 dicembre 1997.

Più segnatamente, le modifiche più importanti, apportate dal precitato ultimo provvedimento n. 523/97, riguardano: la composizione del Consiglio di Amministrazione (ridotto da nove a sette componenti, ivi compreso il Presidente), da nominare con D.P.R. per quanto riguarda il Presidente e con decreto del Presidente del Consiglio dei Ministri, su proposta del Ministro dello Sviluppo Economico, per quanto concerne i componenti designati, rispettivamente, dal medesimo Ministero (2 membri), dal Ministero del Lavoro e delle P.S. (1 membro), dall'Ente Poste Italiane, ora "S.P.A." (2 membri), e dal Ministero dell'Economia e delle Finanze (1 membro); l'aumento del numero degli organi dell'istituto da tre a cinque, con l'istituzione del "Consiglio di Indirizzo e di Vigilanza" (CIV) e l'inserimento del Direttore Generale nell'elencazione degli organi stessi.



- ✦ Il Presidente è **nominato** con la procedura di cui all'art. 3 della Legge n. 400 del 23 agosto 1988, su **proposta** del Ministro dello Sviluppo Economico, tra soggetti anche estranei alla **Pubblica Amministrazione** di riconosciuta e documentata competenza ed esperienza; i **componenti** del Consiglio di indirizzo e vigilanza (composto da n. 14 componenti, **tra cui** anche il Presidente dell'Istituto) sono nominati con decreto del Presidente del **Consiglio dei Ministri**, su proposta del Ministro dello Sviluppo Economico e delle **OO.SS.** maggiormente rappresentative sul piano nazionale.(n. 7) e, rispettivamente, **del** Ministro dello Sviluppo Economico (due), del Ministro del Lavoro e delle **Politiche Sociali** (n. 1), del Ministro dell'Economia e delle Finanze (n. 1), del Ministro della **Funzione Pubblica** (n. 1) e delle Poste Italiane S.p.A. (n. 1).
  
- ✦ Il Direttore **Generale** viene nominato con D.P.C.M., su proposta del Ministro dello Sviluppo Economico, del Ministro dell'Economia e delle Finanze, del Ministro del Lavoro, della **Salute** e delle Politiche Sociali, su indicazione del Consiglio di Amministrazione, **anche** tra personale estraneo all'Istituto, in possesso di "idonei e documentati **requisiti** professionali con esperienza in analoghi incarichi".  
Il Direttore **Generale** dell'Ente alla data del 31 maggio 2010 è la Dott.ssa Simonetta Quaglia, **nominata** con D.P.C.M. del 17 novembre 2008, per la durata di quattro anni, in sostituzione **del** Dr. Giovanni Sapia.
  
- ✦ In data 23 giugno **2010** con Delibera n. 39 sono stati nominati Capo Area Affari Interni la D.ssa **Maria** Domenica Carnevale e Capo Area Previdenza e servizi all'Utenza il Dott. **Tullio** Pirone.

Inoltre, l'IPOST, al pari **di** tutti gli altri enti pubblici non economici, è assoggettato alla normativa sulla "tesoreria **unica**", di cui alla legge n. 119/81 e successive modificazioni (L. 720/84), essendo **stato** inserito dal D.P.C.M. del 3 febbraio 1989 nella tabella B, annessa alla legge n. 20/**84** con successive modificazioni ed integrazioni.

#### 4) Scopi e attività dell'Istituto

I compiti dell'Istituto, **previsti** dalla precitata normativa (D.P.R. n. 542/53 e, in particolare, Legge n. 71/94), **consistono** nella promozione e nell'attuazione di forme di previdenza, assistenza, mutualità e **credito** a favore di tutti i dipendenti di Poste Italiane S.p.A. e società collegate (sia del **personale** dell'ex ruolo degli Uffici locali "ULA", che degli Uffici principali "UP"), nonché **del** personale telefonico interessato, appartenente alla "Cassa Integrativa".

In particolare, l'IPOST **provvede** istituzionalmente alla liquidazione ed al pagamento delle pensioni dirette (per **limiti** di età, anzianità, inabilità fisica), ed indirette (reversibilità ai superstiti aventi diritto). **Operativamente** i pagamenti avvengono presso gli uffici postali designati dagli interessati **o** con accreditamento su conto corrente postale o bancario.

L'Istituto, persona giuridica pubblica ed organicamente unitario rispetto all'esterno, è suddiviso in separate **gestioni**, di cui sei ordinarie (Quiescenza, Assistenza, Fondo Credito, Mutualità, Immobili, **Cassa** Integrativa personale ex ASST) e tre gestioni stralcio (Buonuscita, Attività **sociali**-mense e Restanti attività sociali).

Ogni gestione è autonoma rispetto alle altre, in quanto regolata da norme proprie, alimentata da un distinto finanziamento e garantita, nella propria autonomia economico-patrimoniale, dal disposto dell'art. 16 del citato D.P.R. n. 542/53 con il quale è stato sancito il divieto di qualsiasi storno di fondi da una gestione all'altra, ad eccezione del caso in cui si verificano "occorrenze straordinarie", per le quali sono previste anticipazioni dalla gestione Quiescenza alle altre gestioni, "purchè per un tempo determinato e mediante la corresponsione di interesse".

Operativamente, le "gestioni" sono:

- a) **"Quiescenza"** cura la corresponsione delle pensioni a tutto il personale postelegrafonico;
- b) **"Assistenza"** provvede all'erogazione di benefici a favore dei figli dei dipendenti postelegrafonici (centri vacanze, borse di studio, sussidi scolastici, corsi di formazione, studentati, amministrazione della casa di riposo per anziani e dello studentato);
- c) **"Fondo Credito"** provvede all'erogazione di piccoli prestiti e prestiti pluriennali dietro concessione del quinto dello stipendio;
- d) **"Mutualità"** gestisce i fondi assicurativi costituiti volontariamente dai lavoratori postelegrafonici;
- e) **"Immobili"** provvede con contabilità separate all'amministrazione dei beni immobili appartenenti alle varie gestioni dell'Ente;
- f) **"Cassa Integrativa ex ASST"** cura l'erogazione di trattamenti pensionistici integrativi a favore dell'ex personale statale della ASST, ai sensi del Decreto Legislativo C.P.S. 22.1.1947, n. 134, come modificato dall'art. 36 della legge n. 325/68 e dall'art. 8 della legge n. 674/73;
- g) **"Buonuscita"** (gestione stralcio) provvedeva all'erogazione del trattamento di fine rapporto al personale postelegrafonico, attualmente in liquidazione con un commissario ad acta;
- h) **"Attività sociali"** (gestione stralcio) cura l'apertura, l'arredamento e la gestione di mense e servizi sostitutivi, trasferita alle Poste Italiane S.p.A. con la convenzione del 5 dicembre 1997;
- i) **"Restanti attività sociali"** (gestione stralcio) amministrava le sette case-albergo di proprietà di Poste Italiane S.p.A. ed un'ottava in locazione, destinate ad ospitare il personale postelegrafonico, nonché bar e dormitori, la cui gestione è stata trasferita alla medesima Società con la sopra citata convenzione.

#### 4.a) Liquidazione delle Gestioni Stralcio dell'Ente

Per effetto dell'accordo che prevedeva la liquidazione definitiva delle somme risultanti nel fondo cassa delle due ex gestioni iscritte nel Bilancio Consuntivo dell'IPOST - esercizio finanziario 2009 - sono state liquidate definitivamente alla data del 31 maggio 2010 l'ex Gestioni dell'Ente denominate "Attività Sociali" e "Restanti Attività Sociali":

1. Attività Sociali - mense e servizi sostitutivi per €. 1.287.840,76;
2. Restanti Attività Sociali per €. 7.800.934,69.

L'importo totale pari ad €. 9.088.775,45 è confluito nel Fondo di Amministrazione della Gestione Assistenza presso l'IPOST. Le dotazioni del riferito fondo saranno destinate alla

realizzazione, sul territorio nazionale, di asili nido per i figli di dipendenti di Poste Italiane e dei dipendenti dell'Istituto, oltre che per la realizzazione di progetti aventi requisiti sociali ed assistenziali.

Il Commissario Straordinario, con Deliberazione n. 24 dell'8 aprile 2010, ha stabilito di dare esecuzione all'accordo, che è stato inviato per il seguito di competenza all'approvazione degli organi di controllo.

L'importo succitato è stato impegnato sul capitolo 170/02, istituito *ad hoc* per tale destinazione e finalità.

### **5) Obiettivi dei Centri di Responsabilità dell'Ente - esercizio finanziario 2010.**

Nell'allegato tecnico n. 9 al Bilancio di Previsione 2010, riguardante i programmi, gli obiettivi, i progetti e le attività dei Centri di Responsabilità dell'IPOST, di cui all'art. 11 del Regolamento di Contabilità dell'Ente, sono indicati tutti gli obiettivi dei Centri di Responsabilità dell'Istituto.

In relazione a quanto dispone la legge relativamente alla valutazione e al controllo strategico, il Nucleo di Valutazione delle Attività dell'IPOST, agli obiettivi allegati al Bilancio, ha integrato anche l'analisi degli obiettivi strategici dell'Ente emanati dal Consiglio di Indirizzo e Vigilanza nel Documento Programmatico 2008/2010.

Il Nucleo di Valutazione dell'Ente, organo monocratico, ha elaborato la Relazione annuale sul Processo Produttivo dell'IPOST relativa.

Tale relazione è stata sottoposta alle valutazioni del Consiglio di Indirizzo e Vigilanza dell'Ente che ha deliberato in data 17.11.2010 con delibera n. 11 di "Prendere atto positivamente della Relazione del Nucleo di Valutazione dell'Ente sul processo produttivo dell'Ipost relativo al periodo del 1° gennaio 2010 al 31 maggio 2010" ed ha contemporaneamente disposto l'invio della deliberazione al Ministero dello Sviluppo Economico, al Ministero del Lavoro e delle Politiche Sociali, al Presidente INPS, al Direttore Generale INPS, ed allo stesso Commissario Straordinario ex IPOST, nonché al Presidente del Nucleo ex IPOST ed al Direttore Generale ex IPOST.

La Relazione del Nucleo di Valutazione ha affermato che tutte le Aree/Servizi dell'Istituto hanno raggiunto gli obiettivi fissati dal Consiglio di Indirizzo e Vigilanza, nei propri documenti e dal Bilancio Preventivo 2010 [ovviamente in misura proporzionale al tempo avuto a disposizione (5 mesi)] tenuto conto del breve tempo a disposizione avutosi per la loro realizzazione, considerata l'intervenuta soppressione dell'Ente.

E' stato rilevato che la strumentazione fisica (hw, sw, mobilio, ecc) e gli spazi assegnati a ciascuna funzione dell'Ente sono stati sufficienti all'espletamento delle attività ed al raggiungimento degli obiettivi, lo stesso non può dirsi delle risorse umane attribuite a ciascuna Area/Servizio. Infatti, è stata registrata una carenza rispetto all'organico di circa il 12% equivalenti a 41 unità, pur se parzialmente compensate dal personale flessibile (interinali n. 33).

E' stato, inoltre, evidenziato dal CIV che le relazioni industriali tenute con le OO.SS. sono state oltremodo corrette con un rapporto tra Ente e Sindacati che non è stato limitato alla semplice informazione, ma è stata di ordine sinergico con gli obiettivi prefissati.

Si segnala che considerato il breve periodo riguardante la Gestione di soli 5/12 di anno, non è stato possibile predisporre la relazione sulla Gestione in quanto la stessa sarebbe risultata non significativa per il confronto di dati del 2009 annuali, rispetto a quelli del 2010 di frazioni di anno.

## 6) Aspetti operativi contabili

Il Bilancio di Previsione 2010, è stato deliberato dal Commissario Straordinario dell'Ente in data 14/12/2009 con delibera n. 63. E' stato poi definitivamente approvato dal Consiglio di Indirizzo e Vigilanza in data 21/12/2009 con delibera n. 13.

Il Bilancio di chiusura è stato redatto correttamente in conformità alle disposizioni previste dall'art. 16 del D.lgs. n. 213/98, comma 5, che hanno sostituito il quinto comma dell'art. 2423 del codice civile che prevede: "Il Bilancio è redatto in unità di euro, senza cifre decimali, ad eccezione della nota integrativa che può essere redatta in migliaia di euro".

Al riguardo si fa presente che il Conto Economico, lo Stato Patrimoniale, e il Rendiconto Finanziario sono stati redatti arrotondando i dati al secondo decimale di euro.

Ciò al fine di uniformarsi ai principi contabili generali a cui gli enti pubblici devono adeguare i documenti di bilancio e i propri sistemi informativi.

Detti principi sono essenzialmente quelli della veridicità, correttezza, attendibilità, chiarezza ecc., previsti dall'art. 2423 bis del codice civile.

Pertanto, tutti i documenti che accompagnano la presente Nota Integrativa sono stati redatti utilizzando il sistema informativo SAP R/3 e non sono stati arrotondati all'euro.

La Nota Integrativa è ridotta in milioni di €. e per maggiore chiarezza ed esposizione a volte i dati sono esposti integralmente al secondo decimale di euro. Alcune tabelle sono esposte in €.

Le spese di funzionamento dell'Ente sono ripartite fra le gestioni nelle seguenti percentuali 79,1% Gestione Quiescenza, 6,7% Immobili, 5,9% Fondo Credito, 2,8% Assistenza, 1,2% Cassa Integrativa.

Di seguito vengono rappresentate le Spese di Funzionamento relative all'ultimo quinquennio:

**Tab. n. 9**

SPESE DI FUNZIONAMENTO - BENI E SERVIZI										
	2006	2006/2005 var %	2007	2007/2006 var %	2008	2008/2007 var %	2009	2009/2008 var %	2010	2010/2009 var %
Prestazioni di servizio (lavoro interinale)	905	-39,2	1.005	11	1.001	-0,4	1.001	0	1.315	31,4
Altre spese di funzionamento	14.447	-2,9	12.675	-123	9.858	-22,2	12.766	-1,3	8.083	-36,7
Spese informatiche	935	-554	3.594	2844	4.530	26,0	4.299	-5,1	4.010	-6,7
<b>TOTALE</b>	<b>16.287</b>	<b>-11,8</b>	<b>17.274</b>	<b>61</b>	<b>15.389</b>	<b>-10,9</b>	<b>18.066</b>	<b>-2,3</b>	<b>13.408</b>	<b>-25,8</b>



Le prestazioni per i lavoratori interinali erano state interamente impegnate sul Bilancio di chiusura dell'IPOST, mentre le spese di funzionamento sono state impegnate parzialmente per i 5/12 delle previsioni di spesa.

### 7) Bilancio di chiusura Esercizio Finanziario al 31.05.2010

Nell'esercizio finanziario al 31 maggio 2010 sono state pagate n. 136.932 pensioni per una spesa complessiva lorda di 921,979 milioni di € di cui:

- 1) 1,819 milioni di € lordi per il pagamento delle 252 pensioni della Gestione Cassa Integrativa;
- 2) 920,152 milioni di € per il pagamento delle 136.680 pensioni dell'ex personale ULA, e dell'ex personale UP.
- 3) 0,08 milioni di € per trattamento quiescenza L. 1407/42 riferita al maggio 2010.

La spesa complessiva finale per le pensioni per l'anno 2010 per i primi cinque mesi è di 921,979 €, comunque inferiore rispetto alle previsioni definitive dell'esercizio pari a 2.336,750 milioni €. Si evidenzia un decremento di 1.414,771 milioni di €, pari al 60,54% in meno.

La spesa pensionistica è rinvenibile nel Conto Economico Consolidato, ed essa comprende i trattamenti di Quiescenza e simili, capitoli 164/165 e 166 delle gestioni Quiescenza, Assistenza e Cassa Integrativa.

Di detta spesa complessiva (pari a 921,979 €), 1,2 milioni di € dovranno essere anticipati a decorrere dal mese di gennaio 2011, per conto del Ministero dell'Economia e delle Finanze, per la quota pro-rata dei pensionati ex uffici provinciali del Tesoro prima del 01-08-1994 ai sensi della Legge n. 71/1994 di conversione del decreto legge n. 487/93.

L'accertamento relativo all'anticipo suindicato è regolarmente iscritto in Bilancio al Capitolo n. 42/05 PF.

Occorre evidenziare che, a fronte della spesa complessiva per l'erogazione delle pensioni di 921,979 milioni di €, sono stati recuperati 15,024 milioni di € a titolo di recuperi su trattamenti pensionistici di natura pensionistica e fiscale. Tutti i recuperi sono stati effettuati nel corso del 2010. Tali somme sono iscritte in bilancio ai capitoli 40/01, 40/06, 41/09, 42/01.

Il rapporto iscritti-pensionati nel corso del 2010 ha subito una tendenza negativa, in quanto il dato è stato rilevato al 31 maggio 2010.

Infatti, tenendo conto del valore medio, si ha nel corso del 2010, n. 154.150 iscritti e n. 133.996 pensionati, con un rapporto pari a 1,15.

Tab. n. 10

<b>PENSIONI ATTIVE</b>		
	<b>ANNO 2009</b>	<b>ANNO 2010</b>
Pensioni di anzianità	86.431	87.850
Pensioni di vecchiaia	16.800	17.486
Pensioni Privilegiate	356	356
Pensioni di inabilità	7.206	7.235
Pensioni reversibilità/superstiti	23.792	24.005
<b>Totali</b>	<b>134.585</b>	<b>136.932</b>

Dalla tabella n. 11 risulta che il totale delle pensioni attive al 31.05.2010 è pari a 136.932, mentre il totale delle pensioni pagate alla stessa data è stato di 134.563, la differenza di n. 2.369 è determinata dai pensionati che hanno il doppio trattamento pensionistico.

### a) SPESA PREVIDENZIALE DELL' ENTE

Tab. n. 11

2006	<b>PENSIONI PAGATE</b>	<b>PREVISTA</b>	<b>IMPEGNATA</b>	<b>SA</b>	<b>SP %</b>
	125.944	2.014,320	2.013,746	-0,574	-0,03
2007	<b>PENSIONI PAGATE</b>	<b>PREVISTA</b>	<b>IMPEGNATA</b>	<b>SA</b>	<b>SP %</b>
	129.361	2.119,240	2.103,473	-15,767	-0,74
2008	<b>PENSIONI PAGATE</b>	<b>PREVISTA</b>	<b>IMPEGNATA</b>	<b>SA</b>	<b>SP %</b>
	130.067	2.218,900	2.206,431	-12,469	-0,56
2009	<b>PENSIONI PAGATE</b>	<b>PREVISTA</b>	<b>IMPEGNATA</b>	<b>SA</b>	<b>SP %</b>
	134.563	2.311,000	2.309,525	-1,475	-0,06
2010	<b>PENSIONI PAGATE</b>	<b>PREVISTA</b>	<b>IMPEGNATA</b>	<b>SA</b>	<b>SP %</b>
	136.932	2.336,750	921,979	-1.414,771	-60,54

### b) ENTRATE CONTRIBUTIVE CONSOLIDATE

Tab. n. 12

2006	<b>ISCRITTI AL FONDO</b>	<b>PREVISTE</b>	<b>ACCERTATE</b>	<b>SA</b>	<b>SP %</b>
	n. 150.719	1.354,590	1.343,738	-10,852	-0,80
2007	<b>ISCRITTI AL FONDO</b>	<b>PREVISTE</b>	<b>ACCERTATE</b>	<b>SA</b>	<b>SP %</b>
	n. 147.726	1.370,400	1.448,736	78,336	5,72

2008	ISCRITTI AL FONDO	PREVISTE	ACCERTATE	SA	SP %
	n. 154.327	€ 1.498,782	€ 1.490,749	-8,033	-0,54

2009	ISCRITTI AL FONDO	PREVISTE	ACCERTATE	SA	SP %
	n. 156.806	€ 1.522,827	€ 1.509,780	-13,047	-0,86

2010	ISCRITTI AL FONDO	PREVISTE	ACCERTATE	SA	SP %
	n.154.150	1.542,747	627,079	-915,668	-59,35

Al 31 maggio 2010 sono state accertate entrate contributive pari a 627,078 milioni di €.

Tab. n. 13

c) ENTRATE CONTRIBUTIVE DELLE GESTIONI DELL' ENTE				
	2009	31.05.2010	SA	SP %
Gestione Quiescenza	€ 1.486,376	€ 617,140	-€ 869,236	-58,48
Gestione Assistenza pari allo 0,40%	€ 6,144	€ 2,587	-€ 3,557	-57,89
Gestione Fondo Credito pari allo 0,35%	€ 15,054	€ 6,151	-€ 8,903	-59,14
Gestione Mutualità Fondo riposo e vita	€ 2,207	€ 1,201	-€ 1,006	-45,58
TOTALE	€ 1.509,780	€ 627,079	-€ 882,703	-58,47

Considerato che la Corte dei Conti, Sezione Controllo Enti nella relazione annuale per il Conto Consuntivo 2009 ha rappresentato i dati dell'Ente con una dinamica degli ultimi 5 anni, anche per il 2010 si illustrano i dati sul quinquennio dal 2006 al 2010. Ciò per coadiuvare il lavoro della Corte dei conti ai fini della relazione annua per il Bilancio di chiusura 2010. Pertanto, le entrate contributive per singole gestioni, sono rappresentate, come di seguito indicate:

Tab. n. 14

ENTRATE CONTRIBUTIVE (PER SINGOLE GESTIONI)					
	2006	2007	2008	2009	31.05.2010
Gestione Quiescenza	1.325,711	1.425,483	1.467,991	1.486,376	617,140
Gestione Assistenza	5,495	5,840	6,180	6,144	2,587
Gestione Fondo credito	14,106	14,905	15,273	15,054	6,151
Gestione Mutualità	2,691	2,508	2,327	2,207	1,201
Gestione Cassa integrativa	0,000	0,000	0,000	0,000	0,000
TOTALE	1.348,00	1.448,74	1.491,77	1.509,780	627,079

**8) Bilancio di chiusura Consolidato 2010 IPOST**

Il Bilancio di chiusura consolidato evidenzia un avanzo di parte corrente di 10,533 milioni di euro.

L'avanzo corrente è la risultanza della somma algebrica degli avanzi di 24,711 milioni di € determinato delle gestioni Quiescenza e Fondo Credito ed il disavanzo di 14,178 milioni di € della gestioni Immobili, Assistenza, Mutualità e Cassa Integrativa.

La tabella che segue evidenzia il risultato delle singole gestioni.

Tab. n. 15

<b>AVANZI CORRENTI 2010</b>	€	€
<b>AVANZI CORRENTI</b>	Parziali	TOTALI
Gestione Quiescenza	15.386.253,13	
Gestione Buonuscita	0,00	
Gestione Fondo Credito	9.324.565,95	
Gestione Attività Sociali	0,00	
Gestione Restanti Attività Sociali	0,00	
<b>Totale Avanzi</b>		<b>24.710.819,08</b>
<b>DISAVANZI</b>		
Gestione Immobili	695.878,92	
Gestione Assistenza	10.848.081,76	
Gestione Mutualità	1.008.872,86	
Gestione Cassa Integrativa	1.624.904,88	
<b>Totale Disavanzi</b>		<b>14.177.738,42</b>
<b>AVANZO CORRENTE 2010</b>		<b>10.533.080,66</b>

Il Bilancio di chiusura consolidato evidenzia un disavanzo di parte capitale di 10,410 milioni di €.

Il disavanzo di parte capitale è la risultanza della somma algebrica dell'avanzo di 10,227 milioni di € di Immobili Fondo Credito ed Assistenza ed il disavanzo di 20,637 milioni di € delle restanti gestioni.

Il suddetto disavanzo deriva sostanzialmente dagli effetti della ripartizione delle spese di funzionamento sulle gestioni aventi natura di carattere informatico, sia *hardware* che *software*, dalla concessione di prestiti e mutui sia ai dipendenti che agli iscritti al Fondo.

Tab. n. 16

<b>AV./DIS. C/CAPITALE 2010</b>	€	€
<b>AVANZI</b>	Parziali	TOTALI
Gestione Immobili	1.249.622,16	
Gestione Fondo Credito	18.208,18	
Gestione Assistenza	8.959.202,42	
<b>Totale Avanzi</b>		<b>10.227.032,76</b>
<b>DISAVANZI</b>		
Gestione Quiescenza	11.134.804,60	
Gestione Rest. Att. Sociali	7.800.934,69	
Gestione Att. Sociali	1.287.840,76	
Gestione Mutualità	364.742,59	
Gestione Cassa Integrativa	48.693,45	
<b>Totale Disavanzi</b>		<b>20.637.016,09</b>
<b>DISAVANZO C/CAPITALE 2010</b>		<b>-10.409.983,33</b>



L'avanzo finanziario di competenza di 0,123 milioni di € è determinato dalla somma algebrica dell'avanzo di parte corrente pari a 10,533 milioni di € e del disavanzo di parte capitale pari a 10,410 milioni di €.

Tab. n. 17

<b>AVANZO Finanziario 31.05.2010</b>		
	€	€
<b>AVANZI</b>	<b>CORRENTE</b>	<b>CONTO CAPITALE</b>
Gestione Quiescenza	15.386.253,13	-11.134.804,60
Gestione Buonuscita	0,00	0,00
Gestione Assistenza	-10.848.081,76	8.959.202,42
Gestione Fondo Credito	9.324.565,95	18.208,18
Gestione Mutualità	-1.008.872,86	-364.742,59
Gestione Attività Sociali	0,00	-1.287.840,76
Gestione Restanti Attività Sociali	0,00	-7.800.934,69
Gestione Immobili	-695.878,92	1.249.622,16
Gestione Cassa Integrativa	-1.624.904,88	-48.693,45
<b>TOTALI</b>	<b>10.533.080,66</b>	<b>-10.409.983,33</b>
<b>AVANZO Finanziario Consolidato</b>	<b>123.097,33</b>	

La tabella che segue evidenzia il risultato delle singole gestioni.


L'avanzo finanziario è di 0,123 milioni di € è determinato della somma algebrica fra gli avanzi pari a 14,148 milioni di € delle gestioni Quiescenza, Buonuscita, Fondo Credito ed Immobili ed il disavanzo di 14,025 milioni di € delle restanti gestioni, come si evince dalla tabella che segue:

Tab. n. 18

<b>AVANZO Finanziario 31.05.2010</b>		
	€	€
<b>AVANZI DI COMPETENZA</b>	<b>Parziali</b>	<b>TOTALI</b>
Gestione Quiescenza	4.251.448,53	
Gestione Buonuscita	0,00	
Gestione Fondo Credito	9.342.774,13	
Gestione Immobili	553.743,24	
<b>Totale avanzi</b>		<b>14.147.965,90</b>

<b>DISAVANZO Finanziario 31.05.2010</b>		
	€	€
<b>DISAVANZI DI COMPETENZA</b>	<b>Parziali</b>	<b>TOTALI</b>
Gestione Attività Sociali	1.287.840,76	
Gestione Restanti Attività sociali	7.800.934,69	
Gestione Cassa Integrativa	1.673.598,33	
Gestione Assistenza	1.888.879,34	
Gestione Mutualità	1.373.615,45	
<b>Totale disavanzi</b>		<b>14.024.868,57</b>

<b>AVANZO Finanziario 31.05.2010</b>	<b>123.097,33</b>
--------------------------------------	-------------------



Più dettagliatamente il sopra citato risultato è la risultanza delle operazioni seguenti:

Tab. n. 19

RENDICONTO FINANZIARIO -COMPETENZA 2010					
Gestioni	TOTALE ENTRATE	TOTALE SPESE	AVANZO FINANZIARIO	DISAVANZO FINANZIARIO	TOTALE AVANZO (+) DISAVANZO (-)
Quiescenza	1.166.650.626,93	1.162.399.178,40	4.251.448,53		4.251.448,53
Buonuscita	1.389,96	1.389,96	0,00		0,00
Assistenza	12.021.313,96	13.910.193,30		1.888.879,34	-1.888.879,34
Fondo Credito	55.178.754,52	45.835.980,39	9.342.774,13		9.342.774,13
Mutualità	3.339.597,33	4.713.212,78		1.373.615,45	-1.373.615,45
Attività Sociali Mense	1.815,81	1.289.656,57		1.287.840,76	-1.287.840,76
Restanti Attività Soc.	1.152,24	7.802.086,93		7.800.934,69	-7.800.934,69
Immobili	2.662.835,40	2.109.092,16	553.743,24		553.743,24
Cassa Integrativa	777.778,70	2.451.377,03		1.673.598,33	-1.673.598,33
<b>Totale</b>	<b>1.240.635.264,85</b>	<b>1.240.512.167,52</b>	<b>9.896.517,37</b>	<b>14.024.868,57</b>	<b>123.097,33</b>
<b>Gestioni stralcio</b>	<b>4.358,01</b>	<b>9.093.133,46</b>			
<b>Restanti gestioni</b>	<b>1.240.630.906,84</b>	<b>1.231.419.034,06</b>	<b>9.896.517,37</b>	<b>14.024.868,57</b>	<b>123.097,33</b>

Di seguito viene rappresentata la situazione degli avanzi/disavanzi finanziari relativi all'ultimo quinquennio:

Tab. n. 20

<b>AVANZO/DISAVANZO FINANZIARIO (migliaia di €)</b>										
Gestioni	2006		2007		2008		2009		2010	
	corrente	capitale	corrente	capitale	corrente	capitale	corrente	capitale	corrente	capitale
Quiescenza	16.677	-4.063	57.884	-25.972	20.574	-7.302	-1.285	-21.654	15.386	-11.135
Assistenza	377	-415	1.047	-270	998	-260	-3.506	-314	-10.848	8.959
Fondo credito	18.790	-2.964	20.786	-6.639	20.913	-7.230	21.069	-9.115	9.325	18
Mutualità	-1.137	189	-1.720	107	-1.221	-136	-1.707	-423	-1.009	365
Immobili	-2.013	-1.455	-1.784	-426	-885	-933	18.379	-893	-696	1.250
Cassa Integrativa	-3.898	3.268	-4.572	6.538	-3.933	6.378	-4.831	6.076	-1.625	-48
Attività sociali mense	0	0	0	0	29	0	7	0	0	-1.288
Restanti attività sociali	0	0	0	0	19	0	5	0	0	-7.801
Bonuscita	0	0	0	0	2	0	0	0	0	0
<b>TOTALE</b>	<b>28.795</b>	<b>-5.439</b>	<b>71.640</b>	<b>-26.663</b>	<b>36.494</b>	<b>-9.483</b>	<b>16.768</b>	<b>-14.960</b>	<b>10.533</b>	<b>-10.410</b>
<b>Avanzo finanziario consolidato</b>	<b>23.356</b>		<b>44.977</b>		<b>27.011</b>		<b>1.807</b>		<b>123</b>	

Il risultato finanziario di competenza conseguito nel corrente esercizio 2010, raffrontato con il risultato dell'esercizio 2009 e con le relative differenze, viene evidenziato nella tabella che segue:

Tab. n. 21

<b>AVANZI / DISAVANZI PARTE CORRENTE (€.)</b>		
Gestioni	ESERCIZIO 2009	ESERCIZIO 31.05.2010
Quiescenza	-12.649.122,20	15.386.253,13
Bonuscita	114,39	0,00
Assistenza	-3.505.551,44	-10.848.081,76
Fondo Credito	21.069.108,63	9.324.565,95
Mutualità	-1.707.371,73	-1.008.872,86
Attività Sociali Mense	7.216,10	0,00
Restanti Attività Soc.	4.579,06	0,00
Immobili	18.379.266,12	-695.878,92
Cassa Integrativa	-4.830.603,41	-1.624.904,88
<b>Totale</b>	<b>16.767.635,52</b>	<b>10.533.080,66</b>
<b>Gestioni stralcio</b>	<b>11.909,55</b>	<b>0,00</b>
<b>Restanti gestioni</b>	<b>16.755.725,97</b>	<b>10.533.080,66</b>

Si precisa che la tabella non effettua il confronto in termini assoluti né in termini percentuali tra gli esercizi finanziari in quanto i dati relativi al 2010 si riferiscono solo ai 5/12 dell'anno.

Tab. n. 22

Situazione Amministrativa	
Cassa Finale 31.05.2010	1.590.619.634,29
Residui Attivi 31.05.2010	626.896.002,27
Residui Passivi 31.05.2010	81.068.757,63
Avanzo di amministrazione 31.05.2010	<b>2.136.446.878,93</b>

La situazione amministrativa, che è determinata dalle disponibilità liquide e dai residui attivi e passivi, è desumibile dal prospetto che segue nel quale sono evidenziati, per ogni gestione, i componenti che hanno concorso al risultato finale presente al termine dell'esercizio. Essa evidenzia una consistenza di cassa di 1.590.619.634,29 €.

Tab. 23

SITUAZIONE AMMINISTRATIVA AL 31 MAGGIO 2010 (€.)				
Gestioni	CONSISTENZA FINALE DI CASSA	RESIDUI ATTIVI	RESIDUI PASSIVI	AVANZO DI AMMINISTRAZIONE
	1	2	3	(4)=(1+2-3)
Quiescenza	1.203.727.848,84	582.427.062,80	58.834.839,22	1.727.320.072,42
Buonuscita	175.715,76	0,00	6.812,26	168.903,50
Assistenza	24.709.006,73	1.164.788,59	15.779.266,04	10.094.529,28
Fondo Credito	116.998.431,20	5.087.291,31	820.996,31	121.264.726,20
Mutualità	38.770.142,16	653.215,91	2.577.486,21	36.845.871,86
Attività Sociali	0,00	0,00	0,00	0,00
Restanti Attività	0,00	0,00	0,00	0,00
Immobili	200.475.396,24	28.153.337,98	2.821.141,49	225.807.592,73
Cassa Integrativa	5.763.093,36	9.410.305,68	228.216,10	14.945.182,94
<b>Totale</b>	<b>1.590.619.634,29</b>	<b>626.896.002,27</b>	<b>81.068.757,63</b>	<b>2.136.446.878,93</b>

Di seguito viene rappresentata la situazione amministrativa relativa all'ultimo quinquennio:

Tab. n. 24

SITUAZIONE AMMINISTRATIVA CONSOLIDATA						
		2006	2007	2008	2009	2010
Consistenza di cassa inizio esercizio		1.322.933.551	1.346.324.711	1.443.680.710	1.529.173.666	1.462.592.767
Riscossioni	<i>c/competenze</i>	1.997.361.142	2.184.323.207	2.296.777.751	2.380.285.285	1.392.645.665
	<i>e/residui</i>	754.042.654	708.535.457	654.040.250	604.185.628	626.896.002
totale		2.751.403.796	2.892.858.664	2.950.818.001	2.984.470.913	2.019.541.667
Pagamenti	<i>c/competenze</i>	2.593.398.559	2.694.001.108	2.777.502.371	2.919.000.413	1.264.618.798
	<i>e/residui</i>	134.614.077	101.501.557	87.822.672	132.051.399	81.068.758
totale		2.728.012.636	2.795.502.665	2.865.325.043	3.051.051.812	1.345.687.556
Consistenza di cassa fine esercizio		1.346.324.711	1.443.680.710	1.529.173.666	1.462.592.767	1.590.619.634
Residui attivi	<i>esercizi precedenti</i>	122.436.651	121.953.098	105.814.945	141.136.788	189.872.857
	<i>dell'esercizio</i>	709.494.697	637.918.983	642.580.639	641.787.468	437.023.145
totale		831.931.348	759.872.081	748.395.584	782.924.256	626.896.002
Residui passivi	<i>esercizi precedenti</i>	36.189.869	22.664.662	16.225.817	12.019.156	14.308.248
	<i>dell'esercizio</i>	90.100.977	83.264.301	134.844.145	101.264.776	66.760.510
totale		126.290.846	105.928.963	151.069.962	113.283.932	81.068.758
<b>Avanzo/Disavanzo d'amministrazione</b>		<b>2.051.965.213</b>	<b>2.097.623.828</b>	<b>2.126.499.288</b>	<b>2.132.233.090</b>	<b>2.136.446.878</b>

Di seguito viene illustrato l'avanzo di amministrazione conseguito al 31 Maggio 2010 raffrontato al precedente risultato dell'esercizio 2009.

Tab. n. 25

AVANZI DI AMMINISTRAZIONE		
Gestioni	ESERCIZIO	
	2009	ESERCIZIO 31.05.2010
Quiescenza	1.717.485.176,11	1.727.320.072,42
Buonuscita	168.903,50	168.903,50
Assistenza	11.969.482,21	10.094.529,28
Fondo Credito	111.880.889,31	121.264.726,20
Mutualità	38.212.153,66	36.845.871,86
Attività Sociali Mense	1.287.840,76	0,00
Restanti Attività Soc.	7.800.934,69	0,00
Immobili	226.688.717,04	225.807.592,73
Cassa Integrativa	16.738.993,18	14.945.182,94
<b>Totale</b>	<b>2.132.233.090,46</b>	<b>2.136.446.878,93</b>



**9) Entrate Correnti ed in Conto Capitale****Tab. n. 26**

<b>ENTRATE CORRENTI</b>				
Gestioni	PREVISIONI DEFINITIVE DI COMPETENZA 2010	CONSUNTIVO 31.05.2010	(SA)	(SP)
			DIFFERENZA (Cons./Prev.)	Percentuali %
Quiescenza	2.349.705.896,37	952.814.296,45	-1.396.891.599,92	-59,45
Buonuscita	0,00	0,00	0,00	100,00
Assistenza	6.533.589,51	2.729.412,25	-3.804.177,26	-58,22
Fondo Credito	24.739.716,98	10.064.326,20	-14.675.390,78	-59,32
Mutualità	3.403.290,32	1.288.089,24	-2.115.201,08	-62,15
Attività Sociali Mense	0,00	0,00	0,00	100,00
Restanti Attività Soc.	0,00	0,00	0,00	100,00
Immobili	24.890.085,82	584.348,87	-24.305.736,95	-97,65
Cassa Integrativa	1.285.132,59	371.323,21	-913.809,38	-71,11
<b>Totale</b>	<b>2.410.557.711,59</b>	<b>967.851.796,22</b>	<b>-1.442.705.915,37</b>	<b>-59,85</b>

Le entrate correnti accertate al 31 maggio 2010 pari a 967,852 milioni di €, rispetto alle previsioni di 2.410,558 milioni di €.

Si rammenta che il confronto tra Previsioni e Bilancio di chiusura deve essere rapportato ai 5/12 di anno.

La seguente tabella evidenzia le differenze dei dati consuntivi con quelli preventivati delle Entrate in conto capitale

**Tab. n. 27**

<b>ENTRATE CONTO CAPITALE</b>				
Gestioni	PREVISIONI DEFINITIVE COMPETENZA 2010	CONSUNTIVO 31.05.2010	DIFFERENZA (Cons.-Prev.)	Percentuali
				%
Quiescenza	1.186.264,12	729.081,31	-457.182,81	-38,54
Buonuscita	0	0,00	0,00	0,00
Assistenza	9.088.775,45	9.088.775,45	0,00	0,00
Fondo Credito	58.055.000,00	26.225.223,15	-31.829.776,85	-54,83
Mutualità	2.385.000,00	725.898,69	-1.659.101,31	-69,56
Attività Sociali Mense	0,00	0,00	0,00	0,00
Restanti Attività Soc.	0,00	0,00	0,00	0,00
Immobili	0,00	1.644.525,48	1.644.525,48	0,00
Cassa Integrativa	7.200.000,00	0,00	-7.200.000,00	-100,00
<b>TOTALE</b>	<b>77.915.039,57</b>	<b>38.413.504,08</b>	<b>-39.501.535,49</b>	<b>-50,70</b>

**10) Spese Correnti ed in Conto Capitale**

Per quanto attiene la spesa corrente, al 31 Maggio 2010 risulta impegnata globalmente per 957,319 milioni di €.

Tale decremento di spesa corrente si riscontra in tutte le Gestioni, come risulta dalla seguente tabella:

**Tab. n. 28**

<b>SPESE CORRENTI</b>				
Gestioni	PREVISIONI DEFINITIVE DI COMPETENZA 2010	CONSUNTIVO 31.05.2010	DIFFERENZA (Cons.-Prev.)	Percentuali %
Quiescenza	2.387.394.312,96	937.428.043,32	-1.449.966.269,64	-60,73
Buonuscita	0,00	0,00	0,00	0,00
Assistenza	16.504.752,28	13.577.494,01	-2.927.258,27	-17,74
Fondo Credito	1.898.574,61	739.760,25	-1.158.814,36	-61,04
Mutualità	4.681.157,27	2.296.962,10	-2.384.195,17	-50,93
Att.tà Soc.li Mense	0,00	0,00	0,00	0,00
Rest. Attività Soc.	0,00	0,00	0,00	0,00
Immobili	3.086.616,63	1.280.227,79	-1.806.388,84	-58,52
Cassa Integrativa	5.664.750,60	1.996.228,09	-3.668.522,51	-64,76
<b>Totale</b>	<b>2.419.230.164,35</b>	<b>957.318.715,56</b>	<b>-1.461.911.448,79</b>	<b>-60,43</b>

Di seguito viene rappresentata l'incidenza del costo del personale di ruolo, non di ruolo e comandato sulla spesa corrente relativo all'ultimo quinquennio:

**Tab. n. 29**

<b>INCIDENZA DEL COSTO DEL PERSONALE DI RUOLO, NON DI RUOLO E COMANDATO SULLA SPESA CORRENTE</b>			
	spesa globale per il personale (in milioni)	spesa corrente (in milioni)	spesa per il personale/spesa corrente (valore %)
<b>2005</b>	14,947	1.988,91	0,75
<b>2006</b>	15,65	2.073,07	0,75
<b>2007</b>	15,392	2.157,17	0,71
<b>2008</b>	15,739	2.257,44	0,69
<b>2009</b>	15,581	2.365,24	0,66
<b>31.05.2010</b>	6,706	957,32	0,70

Di seguito viene rappresentata l'incidenza delle spese di funzionamento sulla spesa corrente dell'ultimo quinquennio:

Tab. n. 30

<b>INCIDENZA DELLE SPESE DI FUNZIONAMENTO - BENI E SERVIZI - SULLA SPESA CORRENTE</b>			
	<b>Spese di funzionamento</b>	<b>Spese correnti</b>	<b>incidenza %</b>
<b>2006</b>	16.287	2.073.068	0,79
<b>2007</b>	17.274	2.157.172	0,8
<b>2008</b>	15.389	2.257.443	0,68
<b>2009</b>	18.066	2.363.878	0,76
<b>31.05.2010</b>	13.408	957.319	1,4

L'incremento del rapporto delle spese di funzionamento sulle spese correnti per il periodo dei 5/12 di Bilancio di Chiusura all'1,4% superiore a quello del 2009, motivato dalla circostanza che sono state impegnate quasi tutte le spese di funzionamento derivanti dai contratti in essere per il 2010, che ha determinato l'incremento del rapporto tra la tipologia di spesa suindicata.

La seguente tabella evidenzia le differenze dei dati consuntivi al 31 maggio 2010 con quelli preventivati delle Spese in conto capitale.

Tab. n. 31

<b>SPESE CONTO CAPITALE</b>				
Gestioni	<b>PREVISIONI DEFINITIVE DI COMPETENZA 2010</b>	<b>CONSUNTIVO 31.05.2010</b>	<b>DIFFERENZA (Cons.-Prev.)</b>	<b>Percentuali %</b>
Quiescenza	17.065.775,00	11.863.885,91	-5.201.889,09	-30,48
Buonuscita			0,00	0,00
Assistenza	546.700,00	129.573,03	-417.126,97	-76,30
Fondo Credito	68.380.775,00	26.207.014,97	-42.173.760,03	-61,67
Mutualità	2.167.075,00	1.090.641,28	-1.076.433,72	-49,67
Att.tà Soc.Mense	1.287.840,76	1.287.840,76	0,00	0,00
Rest. Att.tà Soc.	7.800.934,69	7.800.934,69	0,00	0,00
Immobili	11.362.675,00	394.903,32	-10.967.771,68	-96,52
Cassa Integrativa	72.300,00	48.693,45	-23.606,55	-32,65
<b>Totale</b>	<b>108.684.075,45</b>	<b>48.823.487,41</b>	<b>-59.860.588,04</b>	<b>-347,30</b>

Di seguito viene rappresentato il rendiconto finanziario consolidato dell'Ente relativo all'ultimo quinquennio:





<i>investimenti</i>	65.305	-5,17	87.963	3470	72.410	-17,68	88.027	21,57	39.735
<b>Totale Titolo II</b>	<b>65.305</b>	<b>-5,17</b>	<b>87.963</b>	3470	<b>72.410</b>	-17,68	<b>88.027</b>	21,57	<b>48.823</b>
<b>Partite di giro</b>									
<b>(Titolo IV)</b>	<b>545.127</b>	<b>-6,5</b>	<b>532.130</b>	-2,38	<b>582.493</b>	9,46	<b>566.997</b>	-2,66	<b>234.370</b>
<b>TOTALE SPESE</b>	<b>2.683.499</b>	<b>1,62</b>	<b>2.777.264</b>	3,49	<b>2.912.346</b>	4,86	<b>3.020.265</b>	3,71	<b>1.240.512</b>
<b>AVANZO DI</b>									
<b>COMPETENZA</b>	<b>23.356</b>	<b>273,3</b>	<b>44.978</b>	92,58	<b>27.012</b>	-39,94	<b>1.808</b>	-93,31	<b>123</b>

Tab n.33

RENDICONTO FINANZIARIO CONSOLIDATO PER GESTIONI (in migliaia di euro)															
Gestioni	Entrate					Spese					Avanzo/Disavanzo finanziario				
	2006	2007	2008	2009	31.05.2010	2006	2007	2008	2009	31.05.2010	2006	2007	2008	2009	31.05.2010
Quiescenza	2.547.579	2.664.504	2.788.381	2.853.026	1.166.651	2.534.965	2.632.593	2.775.109	2.875.966	1.162.399	12.614	31.911	13.272	22.940	4.251
Assistenza	5.947	7.309	6.802	6.840	12.021	5.985	6.532	6.064	10.660	13.910	-38	776	738	-3.820	-1.889
Fondo															
Credito	124.085	121.668	124.056	123.770	55.179	108.259	107.522	110.373	111.816	45.836	15.826	14.147	13.683	11.954	9.343
Mutualità	9.010	8.227	7.624	7.295	3.339	9.957	9.841	8.980	9.425	4.713	-948	-1.613	-1.356	-2.130	-1.373
Immobili	2.875	2.651	3.035	23.301	2.663	6.343	4.861	4.853	5.815	2.109	-3.468	-2.210	-1.818	17.486	554
Cassa															
Integrativa	17.282	17.831	9.398	7.826	778	17.912	15.865	6.952	6.581	2.451	-630	1.966	2.445	1.245	-1.674
Attività															
sociali mense	9	14	37	7	2	9	14	8	0	1.290	0	0	29	7	-1.288
Restanti															
attività															
sociali	6	9	24	5	1	6	9	5	0	7.802	0	0	19	5	-7.801
Buonuscita	63	30	4	2	1	63	30	3	2	1	0	0	1	0	0
<b>TOTALE</b>															
<b>GENERALE</b>	<b>2.706.856</b>	<b>2.822.242</b>	<b>2.939.358</b>	<b>3.022.072</b>	<b>1.240.635</b>	<b>2.683.600</b>	<b>2.777.265</b>	<b>2.912.347</b>	<b>3.020.285</b>	<b>1.240.612</b>	<b>23.356</b>	<b>44.977</b>	<b>27.012</b>	<b>1.807</b>	<b>123</b>
<b>TOT. GEST.</b>															
<b>STRALCIO</b>	<b>77</b>	<b>52</b>	<b>64</b>	<b>14</b>	<b>4</b>	<b>77</b>	<b>52</b>	<b>16</b>	<b>2</b>	<b>9.093</b>	<b>0</b>	<b>0</b>	<b>0</b>	<b>12</b>	<b>-9.089</b>
<b>TOTGEST.</b>															
<b>ORDINARIE</b>	<b>2.706.778</b>	<b>2.822.190</b>	<b>2.939.294</b>	<b>3.022.058</b>	<b>1.240.631</b>	<b>2.683.423</b>	<b>2.777.213</b>	<b>2.912.330</b>	<b>3.020.263</b>	<b>1.231.419</b>	<b>23.356</b>	<b>44.977</b>	<b>27.012</b>	<b>1.795</b>	<b>9.212</b>

### 11) Spesa del Personale

La consistenza numerica del personale dell'ente in servizio al 31 maggio 2010 è di n. 301 unità.

Si allega alla presente **Nota** Integrativa del Bilancio di chiusura la pianta organica e l'elenco dei dipendenti dell'Ente alla data del 31 maggio 2010.

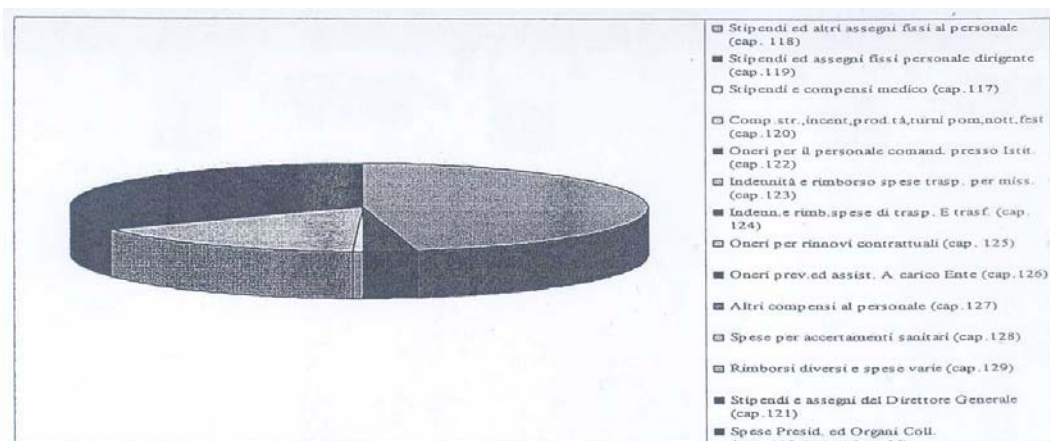
Si allega, inoltre, il contratto integrativo del personale dell'Ente, il contratto integrativo dei Dirigenti e del Medico.

La spesa sostenuta per il personale di ruolo in attività di servizio e degli organi, per l'esercizio finanziario al 31 maggio 2010 è riassunta sulla tabella n. 32 nella quale le singole voci di spesa sono raffrontate con le previsioni definitive e gli impegni totali risultanti al 31.05.2010.

Inoltre, la spesa è raffrontata con la spesa del personale sostenuta nell'esercizio finanziario 2009.

Tab. n. 34

<b>RENDICONTO FINANZIARIO CONSOLIDATO</b>					
<b>Oneri per il Personale in attività di servizio</b>					
<b>Denominazione capitolo</b>	<b>Gestione di competenza 2009</b>		<b>Gestione di competenza 31.05.2010</b>		
	Previsioni Definitive	Totale Impegni	Previsioni Definitive	Totale Impegni	Importo pagato
Stipendi ed altri assegni fissi al personale (cap. 118)	8.565.543,56	8.071.329,13	8.014.061,94	2.825.682,10	2.793.262,67
Stipendi ed assegni fissi personale dirigente (cap.119)	663.211,60	354.477,84	745.206,38	173.188,36	105.235,19
Stipendi e compensi medico (cap.117)	53.770,94	53.677,98	55.252,18	34.051,43	19.995,21
Comp.str.,incent.prod.tà,turni pom,nott,fest (cap.120)	3.105.385,23	3.105.385,23	3.534.336,58	952.291,67	534.975,28
Oneri per il personale comand. presso Istit. (cap.122)	135.998,03	135.998,03	116.624,00	50.000,00	0,00
Indennità e rimborso spese trasp. per miss. (cap.123)	108.000,00	60.821,71	106.009,00	24.814,44	24.814,44
Indenn.e rimb.spese di trasp. E trasf. (cap. 124)	0,00	0,00	0,00	0,00	0,00
Oneri per rinnovi contrattuali (cap. 125)	159.427,57	0,00	342.151,58	0,00	0,00
Oneri prev.ed assist. A carico Ente (cap.126)	3.058.894,62	2.789.783,79	3.104.068,83	1.312.582,99	100.282,99
Altri compensi al personale (cap.127)	0,00	0,00	1.000,00	0,00	0,00
Spese per accertamenti sanitari (cap.128)	55.000,00	43.277,11	25.000,00	18.138,19	18.053,29
Rimborsi diversi e spese varie (cap.129)	14.648,00	8.403,54	8.589,25	282,00	282,00
<b>Totale Costi Salari e Stip.</b>	<b>15.919.879,55</b>	<b>14.623.154,36</b>	<b>16.052.299,74</b>	<b>5.391.031,18</b>	<b>3.596.901,07</b>
Stipendi e assegni del Direttore Generale (cap.121)	196.077,00	195.483,86	214.913,77	214.903,77	63.731,08
Spese Presid. ed Organi Coll. (cap. 113,114,115)	1.158.000,00	829.823,98	1.061.953,48	389.314,27	301.871,52
Spese di Rappresentanza (cap.156)	23.240,00	23.116,57	23.240,00	14.501,78	6.007,70
<b>totale spese Organi Istituz.</b>	<b>1.377.317,00</b>	<b>1.048.424,41</b>	<b>1.300.107,25</b>	<b>618.719,82</b>	<b>371.610,30</b>
<b>TOTALE SPESE</b>	<b>17.297.196,55</b>	<b>15.671.578,77</b>	<b>17.352.406,99</b>	<b>6.009.751,00</b>	<b>3.968.511,37</b>



Da quanto sopra, emerge che l'impegno complessivo degli oneri per il personale in attività di servizio al 31 maggio 2010 è stato di 5.391.031,18 €.

Tab. n. 35

Unità di personale	Al 31.12.2009	Al 31.05.2010	Differenza (10-09)
<b>Totale</b>	<b>303</b>	<b>301</b>	<b>-2</b>

Il **prospetto n. 1** allegato alla presente Nota Integrativa riporta la consistenza numerica del personale al 31 maggio 2010.

Dall'esame del prospetto allegato, si evince che al 31/05/2010 il personale flessibile (somministrati o interinali) era di 33 unità. La spesa impiegata per detto personale ammonta ad €. 1.314.788,10. Il loro costo medio unitario ammonta ad €. 39.842,06.

Di seguito sono rappresentate le spese inerenti al personale dell'Ente relative all'ultimo quinquennio.

Tab. n. 36

SPESA ANNUALE PER COMPENSI E ALTRE INDENNITÀ AI TITOLARI DEGLI ORGANI					
	2006	2007	2008	2009	31.05.2010
Presidente					
Commissario straordinario	182.456	178.261	180.688	182.040	89.778
Consiglio di amministrazione	221.751	-	-	-	-
Collegio dei revisori	123.645	111.659	110.395	121.834	65.092
Comitato di indirizzo e vigilanza	489.930	437.381	484.096	489.798	219.380
Nucleo di valutazione	30.126	37.859	36.152	36.152	15.063
Direttore Generale	228.803	184.908	182.706	195.483	214.904
Spese di rappresentanza	21.446	20.207	15.493	23.117	14.502
<b>TOTALE</b>	<b>1.298.157</b>	<b>970.275</b>	<b>1.009.530</b>	<b>1.048.424</b>	<b>618.719</b>

Gettone di presenza unitario: 103,00

Tab. n. 37

SITUAZIONE DEL PERSONALE					
	Dotazione Organica	Personale di ruolo	Personale non di ruolo	Personale in posizione di comando presso l'Ente	Presenze medie
<b>2005</b>	387	336	5	3	339
<b>2006</b>	387	325	33	2	330
<b>2007</b>	387	309	33	2	317
<b>2008</b>	346*	319	29	1	314
<b>2009</b>	346*	303	34	3	311
<b>31.05.2010</b>	346*	301	33 **	3	302

\*Dotazione organica rideterminata con del. n. 4 del 28 novembre 2008, ai sensi dell'art. 74, comma 1, lett. a) e b), l. n. 133/2008 (comprende anche il Direttore Generale)

\*\* si tratta di lavoratori somministrati

Tab. n. 38

COSTO DEL PERSONALE DI RUOLO NON DI RUOLO E COMANDATO PRESSO L'ENTE								
	2006	2007	Var. %	2008	Var. %	2009	Var. %	31.05.2010
<b>Personale di ruolo</b>								
Stipendi e altri compensi al personale	11.710.633	11.398.034	-2,67	11.786.081	3,4	11.584.870	-1,71	3.985.213
Oneri previdenziali e assistenziali	2.951.264	2.949.514	-0,06	2.832.728	-3,96	2.789.789	-1,52	1.312.583
Altre spese per il personale	12.247	6.837	-44,17	35.623	421	69.225	94,33	43.235
<b>A) Spesa del personale</b>	<b>14.674.145</b>	<b>14.354.386</b>	<b>-2,18</b>	<b>14.654.432</b>	<b>2,09</b>	<b>14.443.884</b>	<b>-1,44</b>	<b>5.341.031</b>
B) Personale comandato c/o IPOST	71.000	32.864	53,71	84.548	157,27	135.998	60,85	50.000
<b>TOTALE (A+B)</b>	<b>14.745.145</b>	<b>14.387.250</b>	<b>-2,43</b>	<b>14.739.010</b>	<b>2,44</b>	<b>14.579.882</b>	<b>-1,08</b>	<b>5.391.031</b>
Personale non di ruolo	904.500	1.005.000	11,11	1.001.000	-0,40	1.001.000	-	1.314.788
<b>TOTALE GENERALE</b>	<b>15.649.645</b>	<b>15.392.250</b>	<b>-1,64</b>	<b>15.739.980</b>	<b>2,26</b>	<b>15.580.882</b>	<b>-1,01</b>	<b>6.705.819</b>



Tab. n. 39

<b>COSTO MEDIO DEL PERSONALE</b>					
	<b>2006</b>	<b>2007</b>	<b>2008</b>	<b>2009</b>	<b>31.05.2010</b>
Costo del personale	15.649.645	15.392.250	15.739.980	15.580.882	6.705.819
Presenze medie	330	317	314	311	302
Costo medio unitario	47.423	48.556	50.127	50.099	22.205
Variazione percentuale	7,56	2,39	3,24	-0,06	-

Di seguito viene rappresentata l'incidenza del costo del personale di ruolo sulla spesa corrente relativo all'ultimo quinquennio:

Tab. n. 40

<b>INCIDENZA DEL COSTO DEL PERSONALE DI RUOLO SULLA SPESA CORRENTE</b>			
	<b>Spesa del Personale (in milioni)</b>	<b>Spese correnti (in milioni)</b>	<b>Spesa personale / spese correnti (valore percentuale)</b>
<b>2005</b>	13,393	1.988,91	0,67
<b>2006</b>	14,674	2.073,07	0,71
<b>2007</b>	14,354	2.157,17	0,67
<b>2008</b>	14,654	2.257,44	0,65
<b>2009</b>	14,443	2.365,24	0,61
<b>31.05.2010</b>	<b>5,341</b>	<b>957,32</b>	<b>0,55</b>

## 12) Stato Patrimoniale Consolidato. (Allegato n. 13)

Nel prospetto che segue viene rappresentata la situazione patrimoniale consolidata, ove sono evidenziate, le singole poste attive e passive raffrontate con le risultanze dell'esercizio 2010, esso rappresenta la situazione consolidata patrimoniale di tutte le gestioni dell'Ente, ed è l'allegato n. 13 al Rendiconto dell'Ente.

Stato Patrimoniale  
Consolidato

## Allegato 13

ATTIVITA'	ANNO		PASSIVITA'	ANNO	
	2010	2009		2010	2009
A) CREDITI VERSO LO STATO ED ALTRI ENTI PER LA PARTECIPAZIONE AL PATRIMONIO	0,00	0,00	A) PATRIMONIO NETTO		
B) IMMOBILIZZAZIONI			I. Fondo dotazione	0,00	0,00
I. Immobilizzazioni immateriali			II. Riserve obbligatorie e derivanti da leggi	0,00	0,00
1) Costi d'impiego e di ampliamento	0,00	0,00	III. Riserve di rivalutazione	53.300.598,30	53.300.598,30
2) Costi di ricerca, di sviluppo e di pubblicità	0,00	0,00	IV. Contributi a fondo perduto	0,00	0,00
3) Diritti di brevetto industriale e diritti di utilizzazione delle opere di ingegno	0,00	0,00	V. Contributi per ripiano disavanzi	0,00	0,00
4) Concessioni, licenze, marchi e diritti simili	15.582.484,84	11.782.965,10	VI. Riserve statutarie	0,00	0,00
5) Avviamento	0,00	0,00	VII. Altre riserve distinzione indicata	0,00	0,00
6) Immobilizzazioni in corso e acconti	0,00	0,00	VIII. Avanzi (Disavanzi) economici portati a nuovo	2.400.759.510,68	2.379.788.814,50
8) Manutenzioni straordinarie e migliorie su beni terzi	0,00	0,00	IX. Avanzi (Disavanzo) economico d'esercizio	12.296.087,07	20.970.702,18
9) Altre	0,00	0,00	Totale Patrimonio netto (A)	2.480.326.222,07	2.454.050.114,98
Totale	15.582.484,84	11.782.965,10	B) CONTRIBUTI IN CONTO CAPITALE		
E. Immobilizzazioni materiali			1) per contributi a destinazione vincolata	0,00	0,00
1) Terreni e fabbricati	81.120.368,48	82.911.431,48	2) per contributi indistinti per la gestione	0,00	0,00
2) Impianti e macchinari	86.108,07	80.828,07	3) per contributi in natura	0,00	0,00
3) Attrezzature industriali e commerciali	0,00	0,00	Totale Contributi in conto capitale (B)	0,00	0,00
4) Automezzi e motomezzi	0,00	51.566,05	C) FONDI PER RISCHI ED ONERI		
5) Immobilizzazioni in corso e acconti	0,00	0,00	1) per trattamento di quiescenza e obblighi simili	2.053.380,20	2.430.937,78
6) Diritti reali di godimento	0,00	0,00	2) per imposte	0,00	0,00
7) Altri beni	398.531,53	1.833.908,20	3) per altri rischi ed oneri futuri	9.350.608,78	250.000,00
Totale	81.985.008,08	84.357.734,40	4) per ripristino investimenti	0,00	0,00
III. Immobilizzazioni finanziarie, con separata indicazione per ciascuna voce dei crediti, degli importi esigibili entro l'esercizio successivo			Totale Fondi rischi ed oneri futuri (C)	12.012.989,07	2.389.937,78
1) Partecipazioni in:			D) TRATTAMENTO DI FINE RAPPORTO DI LAVORO	0,00	0,00
a) imprese controllate	0,00	0,00	E) RESIDUI PASSIVI, con separata indicazione, per ciascuna voce, degli importi esigibili oltre l'esercizio successivo		
b) imprese collegate	0,00	0,00	1) obbligazioni	0,00	0,00
c) imprese controllanti	0,00	0,00	2) verso le banche	0,00	0,00
d) altre imprese	0,00	0,00	3) verso altri finanziatori	0,00	0,00
e) altri enti	173.000,00	180.750,91	4) acconti	0,00	0,00
2) Crediti			5) debiti verso fornitori	14.036.573,13	8.565.718,52
a) verso imprese controllate	0,00	0,00	6) rappresentanti da titolo di credito	0,00	0,00
b) verso imprese collegate	0,00	0,00	7) verso imprese controllate, collegate e controllanti	0,00	0,00
c) verso lo Stato e altri soggetti pubblici	0,00	0,00	8) debiti tributari	0,00	0,00
3) Altri titoli	47.354.833,82	30.354.833,82	9) debiti verso istituti di previdenza e sicurezza sociale	0,00	0,00
4) Crediti finanziari diversi - prestiti al personale	208.106.218,80	208.337.830,07	10) debiti verso iscritti, soci e terzi per prestazioni	24.824.295,20	24.528.413,16
Totale	255.030.052,71	247.873.232,80	11) debiti verso lo Stato ed altri soggetti pubblici	41.143.014,34	79.982.749,82
Totale Immobilizzazioni (B)	332.303.545,73	324.513.962,30	12) debiti diversi	8.023.900,70	90.055,90
C) ATTIVO CIRCOLANTE			Totale Residui passivi (E)	71.979.982,16	113.283.932,20
I. Rimanenze			F) RATEI E RISCONTI		
1) Materie prime	0,00	0,00	1) Ratei passivi	0,00	0,00
2) prodotti in corso di lavorazione e semilavorati	0,00	0,00	2) Riscconti passivi	0,00	0,00
3) lavori in corso	0,00	0,00	3) Agio su prestiti	0,00	0,00
4) prodotti finiti e merci	0,00	0,00	4) Riserva tecniche	0,00	0,00
5) acconti	0,00	0,00	Totale ratei e risconti (F)	0,00	0,00
Totale	0,00	0,00			
E. Residui attivi, con separata indicazione, per ciascuna voce, degli importi esigibili oltre l'esercizio successivo					
1) Crediti verso utenti, clienti ecc.	0,00	0,00			
2) Crediti verso iscritti, soci e terzi	147.774.877,97	48.192.732,81			
3) Crediti verso imprese controllate e collegate	0,00	0,00			
4) Crediti verso lo Stato ed altri soggetti pubblici	423.985.242,13	599.208.279,79			
4-bis) Crediti tributari	0,00	0,00			
4-ter) Imposte anticipate	0,00	0,00			
5) Crediti verso altro	55.435.892,23	178.523.243,57			
Totale	620.995.002,30	792.924.255,97			
III. Attività finanziarie che non costituiscono immobilizzazioni					
1) Partecipazioni in imprese controllate	0,00	0,00			
2) Partecipazioni in imprese collegate	0,00	0,00			
3) Altre partecipazioni	0,00	0,00			
4) Altri titoli	0,00	0,00			
Totale	0,00	0,00			
IV. Disponibilità liquide					
1) depositi bancari e postali	1.576.710.511,01	1.447.833.084,19			
2) assegni	0,00	0,00			
3) denaro e valori in cassa	13.906.122,38	14.759.980,56			
Totale	1.590.616.633,39	1.462.592.764,75			
Totale attivo circolante (C)	2.217.515.636,59	2.345.517.022,72			
D) RATEI E RISCONTI					
1) Ratei attivi	0,00	0,00			
2) Riscconti attivi	0,00	0,00			
Totale ratei e risconti (D)	0,00	0,00			
Totale attivo	2.550.319.182,32	2.570.030.985,02	Totale passivo e netto	2.560.319.182,32	2.570.030.985,02

Il Patrimonio netto dell'esercizio finanziario 2010, ammonta ad € 2.466.682.373,05 , con un aumento rispetto a quello determinato per l' esercizio finanziario 2009, pari ad € 12.622.258,07 che rappresenta l'avanzo economico dell'esercizio finanziario 2010.

La suddetta situazione patrimoniale consolidata evidenzia le seguenti poste patrimoniali.

Fondo finale di cassa di € 1.590.619.634,29, depositati :

- € 1.531.635.805,68 sul conto corrente infruttifero n. 20284 tenuto presso la Tesoreria Centrale dello Stato pari al (96%) del totale liquidità;
- € 45.074.706,23 depositati sui conti correnti postali (2%);
- € 13.909.122,38 depositati presso l'Istituto Cassiere e Tesoriere Banca Intesa (0,01%).

Si segnala al riguardo che con nota n. 0014-004140 del 4 giugno 2010, a firma del Direttore Centrale Bilanci e Servizi Fiscali, indirizzata alle Poste Italiane "Bancoposta" sono stati trasferiti nella gestione INPS tutti i conti correnti postali interessati all'ex Ipost.

Analoga lettera è stata inviata al Cassiere dell'Ente Banca Intesa S.p.A.

Dal blocco di tutti i conti correnti intestati all'Ente , tutta la liquidità è stata, di fatto trasferita all' INPS, alla data del 1 giugno 2010.

Di seguito viene rappresentato lo Stato Patrimoniale Consolidato dell'Ente nell'ultimo quinquennio:

Tab. n. 41

STATO PATRIMONIALE CONSOLIDATO					
ATTIVITA'					
	2006	2007	2008	2009	31.05.2010
Immobilizzazioni					
immateriali	2.822.974,74	6.323.977,77	9.192.949,86	11.782.995,10	15.582.484,94
materiali	66.275.833,90	61.760.042,37	59.756.728,31	64.857.734,40	61.585.008,08
finanziarie	216.258.910,22	238.217.275,30	241.156.272,46	247.873.232,80	255.636.052,71
totale	285.357.718,86	306.301.295,44	310.105.950,63	324.513.962,30	332.803.545,73
Immobilizzazioni					
Attivo circolante					
residui attivi	831.931.347,26	759.872.081,23	748.395.584,50	782.924.255,97	626.627.858,92
disponibilità					
liquide	1.346.324.711,27	1.443.680.707,46	1.529.173.665,94	1.462.592.766,75	1.590.619.634,29
totale Attivo circolante	2.178.256.058,53	2.203.552.788,69	2.277.569.250,44	2.245.517.022,72	2.217.515.636,59
Ratei e risconti	0,00	0,00	0,00	0,00	0,00
<b>TOTALE ATTIVO</b>	<b>2.463.613.777,39</b>	<b>2.509.854.084,13</b>	<b>2.587.675.201,07</b>	<b>2.570.030.985,02</b>	<b>2.550.319.182,32</b>
PASSIVITA'					
Patrimonio netto	2.333.496.136,64	2.400.010.469,77	2.433.089.412,80	2.454.060.114,98	2.466.326.202,07
Fondi rischi ed oneri	3.826.794,73	3.914.650,89	3.515.826,12	2.686.937,78	12.012.998,07
Residui passivi	126.290.845,77	105.928.963,47	151.069.962,15	113.283.932,26	71.979.982,18
Ratei e risconti	0,00	0,00	0,00	0,00	0,00
<b>TOTALE PASSIVO</b>	<b>2.463.613.777,14</b>	<b>2.509.854.084,13</b>	<b>2.587.675.201,07</b>	<b>2.570.030.985,02</b>	<b>2.550.319.182,32</b>



Di seguito sono riportate, per ogni gestione, le consistenze di cassa all'inizio ed al termine dell'esercizio con le relative differenze.

Sono allegati allo Stato Patrimoniale dell'Ente l'elenco degli immobili che costituiscono il patrimonio immobiliare, con relativa destinazione d'uso, alla data del 31.05.2010.

Le immobilizzazioni immateriali consistenti in € 15.582.484,94 sono rappresentate dagli investimenti del sistema informativi in termini di software e relative manutenzioni evolutive.

L'elenco dei beni immateriali è allegato al Bilancio di chiusura (Elenco n.....).

Le immobilizzazioni materiali sono costituite da terreni e fabbricati per € 61.120.368,48, da impianti e macchinari per € 66.108,07, e beni mobili per € 398.531,53, per un totale di € 61.585.008,08.

Le immobilizzazioni finanziarie ammontano ad € 255.636.052,71, di cui € 175.000,00 corrispondenti alle azioni della Società SISPI, € 47.354.833,82 corrispondente al valore dei titoli mobiliari, ed € 208.106.218,89 equivalente al valore dei crediti dell'Ente.

### SALDI TOTALI AL 31/05/2010

Tab. n. 42

Gestione	Saldo c/c bancario	Saldo c/c postali	Saldo c/c Tesoreria	Totale Saldi alla data di chiusura
Quiescenza	4.919.203,71	32.604.792,28	1.166.203.852,85	<b>1.203.727.848,84</b>
Buonuscita	46.384,29	129.331,47	0,00	<b>175.715,76</b>
Assistenza	192.281,18	28.544,06	24.488.181,49	<b>24.709.006,73</b>
F.do Credito	876.289,89	2.375.909,14	113.746.232,17	<b>116.998.431,20</b>
Mutualità	1.304.514,36	5.478.885,45	31.986.742,35	<b>38.770.142,16</b>
Att. Sociali	588.092,12	0,00	-588.092,12	<b>0,00</b>
Restanti Att.	373.179,81	0,00	-373.179,81	<b>0,00</b>
Immobili	2.018.589,07	3.351.186,12	195.105.621,05	<b>200.475.396,24</b>
Cassa Integrativa	3.590.587,95	1.106.057,71	1.066.447,70	<b>5.763.093,36</b>
<b>TOTALE</b>	<b>13.909.122,38</b>	<b>45.074.706,23</b>	<b>1.531.635.805,68</b>	<b>1.590.619.634,29</b>

### GIACENZE IPOST

Tab. n. 43

CONTO CORRENTE acceso presso la TESORERIA CENTRALE DELLO STATO		
Saldi al 31.05.2010		
c/c infruttifero n. 20284	IT45 0010 0003 2453 5020 0020 284	<b>1.531.635.805,68</b>

**BANCO POSTA****Tab. n. 44**

Gestioni/ n° conto corrente	Codice IBAN	Saldi al 31.05.2010
<b>QUIESCENZA</b>		
c/c 00343004	IT50 <b>H076</b> 0103 2000 0000 0343 004	7.145.745,62
c/c 30836001	IT89 <b>D076</b> 0103 2000 0003 0836 001	384.809,92
c/c 31118003	IT98 <b>P076</b> 0103 2000 0003 1118 003	15.687,91
c/c 84788009	IT86 <b>I076</b> 0103 2000 0008 4788 009	6.855.893,22
c/c 17185018	IT71 <b>T076</b> 0103 2000 0001 7185 018	3.972.338,01
c/c 363002	IT06 <b>H076</b> 0103 2000 0000 0363 002	14.230.317,60
	<b>Totale della gestione</b>	<b>32.604.792,28</b>
<b>BUONUSCITA</b>		
c/c 00368001	IT04 <b>S076</b> 0103 2000 0000 0368 001	129.331,47
	<b>Totale della gestione</b>	<b>129.331,47</b>
<b>ASSISTENZA</b>		
c/c 00330001	IT55 <b>X076</b> 0103 2000 0000 0330 001	28.544,06
	<b>Totale della gestione</b>	<b>28.544,06</b>
<b>FONDO CREDITO</b>		
c/c 61591004	IT83 <b>A076</b> 0103 2000 0006 1591 004	295.056,64
c/c 61596003	IT93 <b>O076</b> 0103 2000 0006 1596 003	2.080.852,50
	<b>Totale della gestione</b>	<b>2.375.909,14</b>
<b>MUTUALITA'</b>		
c/c 00329003	IT15 <b>S076</b> 0103 2000 0000 0329 003	5.478.885,45
	<b>Totale della gestione</b>	<b>5.478.885,45</b>
<b>IMMOBILI</b>		
c/c 85504009	IT12 <b>N076</b> 0103 2000 0008 5504 009	30.933,89
c/c 99207003	IT66 <b>N076</b> 0103 2000 0009 9207 003	957.348,26
c/c 00687004	IT75 <b>D076</b> 0103 2000 0000 0687 004	447.404,10
		1.915.499,87
	<b>Totale della gestione</b>	<b>3.351.186,12</b>
<b>CASSA INTEGR.</b>		
c/c 29402005	IT02 <b>R076</b> 0103 2000 0002 9402 005	1.106.057,71
	<b>Totale della gestione</b>	<b>1.106.057,71</b>
	<b>TOTALE C/C POSTALI</b>	<b>45.074.706,23</b>

**ISTITUTO CASSIERE (Banca Intesa Sanpaolo)****Tab. n. 45**

<b>QUIESCENZA</b>		
c/c 615210255047	IT70 <b>Q030</b> 6905 0206 1521 0255 047	3.656,33
<b>BUONUSCITA</b>		
c/c 615210256459	IT11 <b>C030</b> 6905 0206 1521 0256 459	46.384,29
<b>ASSISTENZA</b>		

c/c 615210257697	IT90 <del>M030</del> 6905 0206 1521 0257 697	237.005,68
<b>FONDO CREDITO</b>		
c/c 615210258352	IT10 <del>Y030</del> 6905 0206 1521 0258 352	1.541.027,50
<b>MUTUALITA'</b>		
c/c 615210259184	IT75 <del>G030</del> 6905 0206 1521 0259 184	1.373.649,20
<b>ATTIVITA' SOC.</b>		
c/c 615210260236	IT84 <del>E030</del> 6905 0206 1521 0260 236	588.092,12
<b>REST. ATT. SOC.</b>		
c/c 615210261307	IT60 <del>Z030</del> 6905 0206 1521 0261 307	373.179,81
<b>IMMOBILI</b>		
c/c 615210261639	IT57 <del>K030</del> 6905 0206 1521 0261 639	1.480.044,29
<b>CASSA INTEGR.</b>		
c/c 615210262547	IT98 <del>0030</del> 6905 0206 1521 0262 547	3.609.487,97
<b>Totale</b>		<b>12.905.207,73</b>

I saldi di liquidità dei **Conti** Correnti Bancari, Postali e di Tesoreria al 31 maggio 2010 coincidono con quelli di **chiusura** alla data dell' 8 novembre 2010, ad eccezione di quello di Banca Intesa San Paolo **che** il 31 maggio 2010 aveva una liquidità di €. 12.905.207,73, mentre l'8 novembre **presenta** un saldo di €. 13.909.122,38, come da tabella sotto riportata.

Tab n. 45 Bis

Gestione	Fondo iniziale di Cassa al 01.01.2010	Reversali emesse	Mandati Emessi	Saldo di diritto Banca al 31.05.2010	Liquidità al 31.05.2010	differenza
Quiescenza	3.429.782,31	<del>308.488.308,12</del>	306.998.886,72	4.919.203,71	3.656.336,87	1.262.866,84
Buonuscita	46.241,12	143,17	0,00	46.384,29	46.384,29	0,00
Assistenza	1.115.001,46	3.546.491,96	4.469.212,24	192.281,18	237.005,68	-44.724,50
F.do Credito	2.040.658,38	<del>29.905.854,16</del>	31.070.222,65	876.289,89	1.541.027,50	-664.737,61
Mutualità	1.528.173,30	2.653.157,98	2.876.816,92	1.304.514,36	1.373.649,20	-69.134,84
Att. Soc.	586.276,31	1.815,81	0,00	588.092,12	588.092,12	0,00
Rest. Att. Soc	372.027,57	1.152,24	0,00	373.179,81	373.179,81	0,00
Immobili	759.348,14	2.581.077,01	1.321.836,08	2.018.589,07	1.480.044,29	538.544,78
Cassa Integ.	4.882.172,00	505.852,86	1.797.436,91	3.590.587,95	3.609.487,97	-18.900,02
<b>TOTALE</b>	<b>14.759.680,59</b>	<b>347.683.853,31</b>	<b>348.534.411,52</b>	<b>13.909.122,38</b>	<b>12.905.207,73</b>	<b>1.003.914,65</b>

La differenza di €. 1.003.914,65 , tra le giacenze della banca alla data del 31.05.2010 ed il suddetto saldo di diritto , è da imputarsi ad una serie di regolarizzazioni e correzioni contabili effettuate dalla Banca stessa a seguito delle operazioni di conciliazioni con le liquidità SAP effettuate a partire dal 1 luglio fino a settembre u.s (storni di mandati caricati alla data del 31.05 ma non eseguiti, sistemazioni di errate attribuzioni dei documenti tra le gestioni, esecuzione di giroconti , ecc) .

Si precisa che il dettaglio delle suddette operazioni è stato comunicato dalla Banca Intesa San Paolo, cassiere dell'Ente, e disponibile per eventuali riscontri.

### 13) Residui Attivi e Passivi al 31 maggio 2010

I residui attivi, sempre in situazione consolidata, ammontano al 31 maggio 2010 a complessivi €. 626.896.002,30, di cui il 92,91% del totale afferisce alla gestione Quiescenza.

L'ammontare dei residui attivi, sia dell'esercizio 2010 che degli esercizi precedenti, sono evidenziati nella tabella che segue in cui sono riportati gli importi di ogni gestione e l'incidenza percentuale sul totale degli stessi in relazione ai residui ancora esistenti.

#### RESIDUI ATTIVI

Tab. n. 46

Gestioni	Residui anni precedenti rimasti da riscuotere	Rimasti da riscuotere competenza 2010	Totale residui attivi al 31.05.2010	%
Quiescenza	153.883.040,68	428.544.022,15	582.427.062,83	92,91
Buonuscita	0,00	0,00	0,00	0,00
Assistenza	524.062,72	640.725,87	1.164.788,59	0,19
Fondo Credito	112.852,78	4.974.438,53	5.087.291,31	0,81
Mutualità	115.446,09	537.769,82	653.215,91	0,10
Attività Sociali Mense	0,00	0,00	0,00	0,00
Restanti Attività Soc.	0,00	0,00	0,00	0,00
Immobili	26.080.992,67	2.072.345,31	28.153.337,98	4,49
Cassa Integrativa	9.156.462,26	253.843,42	9.410.305,68	1,50
<b>Totale</b>	<b>189.872.857,20</b>	<b>437.023.145,10</b>	<b>626.896.002,30</b>	<b>100,00</b>

Nella tabella che segue è evidenziata la composizione degli stessi e la loro incidenza percentuale.

**COMPOSIZIONE DEI RESIDUI ATTIVI****Tab. n. 47**

<b>RESIDUI ATTIVI (in milioni di €)</b>										
<b>Gestioni</b>	Poste SpA e Soc. coll	INPS	Minist. Tesoro Minist. Interno	Recup. Prestiti	Crediti Dilazioni Immobili	Rimb. per anticipi da gestioni	Redditi Patrimoniali	Diversi	TOTALE	Incid. %
Quiescenza	117,950	107,063	316,545	-	-	0,002	0,947	39,921	582,427	92,91
Buonuscita	-	-	-	-	-	-	-	-	-	-
Assistenza	0,525	-	-	-	-	-	0,558	0,082	1,165	0,19
Fondo Credito	1,112	-	-	3,708	-	-	0,085	0,183	5,087	0,81
Mutualità	-	-	-	0,181	-	-	0,134	0,338	0,653	0,10
Attività Sociali	-	-	-	-	-	-	-	-	-	-
Rest. Att.soc	-	-	-	-	-	-	-	-	-	-
Immobili	0,995	-	-	-	-	-	25,116	2,043	28,153	4,49
Cassa Integrat.	-	-	-	-	-	-	9,407	0,003	9,410	1,50
<b>Totale</b>	<b>120,582</b>	<b>107,063</b>	<b>316,545</b>	<b>3,889</b>	-	<b>0,002</b>	<b>36,246</b>	<b>42,570</b>	<b>626,896</b>	<b>100,00</b>
<b>Incidenza %</b>	19,23	17,08	50,49	0,62	-	0,00	5,78	6,79	100,00	

I residui attivi sono costituiti principalmente:

- 120,582 milioni di € (19,23%) per crediti verso le Poste S.p.A. e società collegate (Postecom – Postevita – Postel – Docutel - Innovative Solutions - Postelprint – Eboost – EGI) dovuti;
- 107,063 milioni di € (17,08%) per crediti della gestione Quiescenza verso l'Inps per contributi Legge 29/79 e dell'applicazione dell'art. 24. comma 6 del Decreto Legislativo n. 85/93, per rinuncia dagli aventi diritto alla pensione supplementare e di relativo trasferimento dall'INPS all'IPOST della riserva matematica maturata;
- 316,545 milioni di € (50,49%) della gestione Quiescenza dovuti da crediti verso il Ministero dell'Economia e delle Finanze per anticipazioni effettuate in conto pagamento pensioni relative al personale PT appartenente all'ex- ruolo UP;
- 36,246 milioni di € (5,78%) per redditi patrimoniali (interessi sui c/c, interessi o investimenti mobiliari, interessi sui mutui e prestiti).

Di seguito viene rappresentata la situazione dei Residui Attivi dell'Ente relativa all'ultimo quinquennio:



Tab. n. 48

<b>RESIDUI ATTIVI</b>					
<b>GESTIONI</b>	<b>ESERCIZIO 2006</b>	<b>ESERCIZIO 2007</b>	<b>ESERCIZIO 2008</b>	<b>ESERCIZIO 2009</b>	<b>ESERCIZIO 2010</b>
<i>Quiescenza</i>	802.840.364	737.605.361	725.765.055	742.689.284	582.427.063
<i>Buonuscita</i>	574.436	1.777	370	0	0
<i>Assistenza</i>	1.039.055	970.349	1.258.297	1.026.895	1.164.789
<i>Fondo credito</i>	1.798.058	1.827.211	2.316.027	1.970.065	5.087.291
<i>Mutualità</i>	265.600	155.362	140.103	123.287	653.216
<i>Attività sociali</i>	2.703	0	0	0	0
<i>Restanti attività sociali</i>	527.034	0	0	0	0
<i>Immobili</i>	9.406.677	7.793.147	8.106.011	27.831.918	28.153.338
<i>Cassa integrativa</i>	15.477.419	11.518.875	10.809.721	9.282.808	9.410.306
<b>TOTALE GENERALE</b>	<b>831.931.346</b>	<b>759.872.081</b>	<b>748.395.214</b>	<b>782.924.256</b>	<b>626.896.002</b>
<b>TOT. GESTIONI STRALCIO</b>	<b>1.104.174</b>	<b>1.777</b>	<b>370</b>	<b>0</b>	<b>0</b>
<b>TOT. GESTIONI ORDINARIE</b>	<b>830.827.173</b>	<b>759.870.305</b>	<b>748.394.844</b>	<b>782.924.256</b>	<b>626.896.002</b>

La consistenza dei **residui passivi** risultanti al termine dell'esercizio è di seguito indicata insieme agli importi relativi alle singole gestioni e l'incidenza percentuale degli stessi sul totale dei residui ancora in essere.

I residui passivi ammontano al 31 maggio 2010 ad €. 81.068.757,63, di cui il 72,57% afferenti alla gestione *Quiescenza*.

**RESIDUI PASSIVI**

Tab. n. 49

<b>Gestioni</b>	<b>Residui anni precedenti rimasti da pagare</b>	<b>Rimasti da pagare competenza 2010</b>	<b>Totale residui passivi al 31.05.2010</b>	<b>%</b>
<i>Quiescenza</i>	8.273.548,15	50.561.291,07	58.834.839,22	72,57
<i>Buonuscita</i>	5.486,24	1.326,02	6.812,26	0,01
<i>Assistenza</i>	3.801.225,50	11.978.040,54	15.779.266,04	19,46
<i>Fondo Credito</i>	180.045,39	640.950,92	820.996,31	1,01
<i>Mutualità</i>	358.334,59	2.219.151,62	2.577.486,21	3,18
<i>Attività Sociali Mense</i>	0,00	0,00	0,00	-
<i>Restanti Attività Soc.</i>	0,00	0,00	0,00	-
<i>Immobili</i>	1.662.772,78	1.158.368,71	2.821.141,49	3,48
<i>Cassa Integrativa</i>	26.835,47	201.380,63	228.216,10	0,28
<b>Totale</b>	<b>14.308.248,12</b>	<b>66.760.509,51</b>	<b>81.068.757,63</b>	<b>100,00</b>

La tabella che segue evidenzia la loro composizione unitamente all'incidenza percentuale degli stessi.

**COMPOSIZIONE DEI RESIDUI PASSIVI**

Tab. n. 50

<b>RESIDUI PASSIVI (in milioni di €)</b>										
Gestioni	Poste spa	INPS	Debito per ant. Tra gestioni	Hardware Attrezzati.	IRPEF SSN	Fornitori diversi	Istituzionali	Oneri pers e diversi	TOTALE	Incid.
										%
Quiescenza	1,935	3,769	-	2,209	35,814	7,419	3,813	3,876	58,835	72,57
Buonuscita	-	-	-	-	-	0,007	-	-	0,007	0,01
Assistenza	0,062	-	-	0,078	-	0,232	15,323	0,084	15,779	19,46
Fondo Credito	0,131	-	-	0,165	-	0,346	0,002	0,177	0,821	1,01
Mutualità	0,095	-	-	0,120	-	0,971	1,262	0,129	2,577	3,18
Attività Soc.	-	-	-	-	-	-	-	-	-	-
Rest.att.soc.	-	-	-	-	-	-	-	-	-	-
Immobili	0,159	-	-	0,187	-	0,970	1,269	0,236	2,821	3,48
Cassa Integrat.	0,023	-	-	0,034	0,086	0,049	-	0,036	0,228	0,28
<b>Totale</b>	<b>2,405</b>	<b>3,769</b>	<b>-</b>	<b>2,793</b>	<b>35,900</b>	<b>9,994</b>	<b>21,669</b>	<b>4,538</b>	<b>81,068</b>	<b>100,000</b>
<b>Incidenza %</b>	2,97	4,65	0,00	3,45	44,28	12,33	26,73	5,60	100,00	-

Di seguito viene rappresentata la situazione dei Residui Passivi dell'Ente relativa all'ultimo quinquennio:

Tab. n. 51

<b>RESIDUI PASSIVI</b>					
<b>GESTIONI</b>	<b>ESERCIZIO 2006</b>	<b>ESERCIZIO 2007</b>	<b>ESERCIZIO 2008</b>	<b>ESERCIZIO 2009</b>	<b>ESERCIZIO 2010</b>
<i>Quiescenza</i>	103.672.165	87.468.098	140.382.219	96.467.369	58.834.839
<i>Buonuscita</i>	595.478	29.421	10.038	5.486	6.812
<i>Assistenza</i>	5.761.958	5.748.529	3.598.601	7.289.905	15.779.266
<i>Fondo credito</i>	5.748.541	2.986.078	3.289.194	4.893.854	820.996
<i>Mutualità</i>	1.550.077	1.837.561	1.265.069	2.093.639	2.577.486
<i>Attività sociali mense</i>	253.597	13.795	0	0	0
<i>Restanti attività sociali</i>	102.870	8.756	0	0	0
<i>Immobili</i>	2.692.049	1.990.211	2.168.346	2.278.308	2.821.141
<i>Cassa integrativa</i>	5.914.110	5.846.513	356.495	255.372	228.216
<b>TOTALE GENERALE</b>	<b>126.290.845</b>	<b>105.928.963</b>	<b>151.069.962</b>	<b>113.283.932</b>	<b>81.068.758</b>
<b>TOT. GESTIONI STRALCIO</b>	892.709	51.972	10.038	5.486	6.812
<b>TOT. GESTIONI ORDINARIE</b>	<b>125.398.137</b>	<b>105.876.992</b>	<b>151.059.924</b>	<b>113.278.446</b>	<b>81.061.945</b>



**14) Investimenti Mobiliari ed Immobiliari**

Come evidenziato nella situazione patrimoniale, gli investimenti mobiliari dell'esercizio finanziario 2010 ammontano a 47,355 € di milioni, con un incremento rispetto al 2009 relativo a 8 milioni di €.

I suddetti investimenti afferiscono alle gestioni Cassa Integrativa e Quiescenza:

- a) per la gestione Cassa Integrativa il capitale investito in Poste Vita S.p.A. al 31.05.2010 è pari a 22,692 milioni di € mentre il minimo garantito per il capitale sociale è pari a 16,355 milioni di €, come si evince dallo Stato Patrimoniale della gestione dove è stato indicato il valore minimo garantito.

Le rivalutazioni annuali conseguite, comunicate da Poste Vita, sono state effettuate applicando i seguenti tassi:

**Tab. n. 52**

<b>Rendimenti percentuali dell'investimento in Poste Vita dal 2002 al 2010</b>	
31.12.2002	5.755%
31.12.2003	4.399%
31.12.2004	2.995%
31.12.2005	3.943%
31.12.2006	2.113%
31.12.2007	2.775%
31.12.2008	2.784%
31.12.2009	2.865%
31.05.2010	2.789%
Totale Media Rendimenti nei 7 anni e 5 mesi di investimento	3.360%

- b) per la gestione Quiescenza, di seguito alla delibera del C.d.A. n. 46 del 19/12/2000 che ha disposto la costituzione della società di capitali INPS/IPOST e a seguito dell'atto costitutivo della medesima Società per Azioni del 23/03/2001 denominata "Italia Previdenza - Società Italiana di Servizi per la Previdenza Integrativa per Azioni" - (S.I.S.P.I. S.p.A.) con sede legale in Roma, Via Carlo Spinola n. 11, con capitale sociale di 0,500 milioni di € interamente versato. Al suddetto capitale l'IPOST partecipa per 0,175 milioni di €;
- c) gli investimenti della Gestione in immobilizzazioni finanziarie registrano un incremento di 8 milioni di € investiti in polizza Poste Vita, pertanto i titoli passano da 23 milioni a 31 milioni di €.

Si allega alla presente nota integrativa i documenti di Bilancio dell'esercizio finanziario 2009 della S.I.S.P.I. S.p.A. al 31/12/2009, e l'elenco dei beni mobiliari.

Per l'esercizio finanziario 2009 la Società S.I.S.P.I. ha conseguito un Patrimonio Netto di €. 912.079, con relativi utili di €. 187.432.

Per quanto concerne la situazione immobiliare dell'Ente il valore degli immobili passa da €. 62.911.431,48 ad €. 61.120.368,48, il valore degli immobili del patrimonio

dell'Assistenza passa da **€. 10.504.303,45** ad **€. 10.498.135,97** mentre il valore degli immobili della Gestione Immobili passano da **€. 49.187.362,90** ad **€. 47.402.467,38**. Ciò per effetto dell'ammortamento applicato sulla rivalutazione effettuata dall'esercizio finanziario 2009, e dei movimenti finanziari che si sono determinati a seguito di Delibere del Commissario Straordinario dell'ex Ipost.

In particolare la previsione di vendita di alcuni immobili ex scip già prelati dai conduttori per un valore di **€. 1.635.713,00**.

#### **15) Conto Economico Consolidato, allegato n. 11**

Il Conto Economico, parte I, che tratta di entrate e spese correnti, evidenzia un avanzo di parte corrente di **€. 10.533.080,66** dovuto ad entrate correnti per **€. 967.851.796,22** a fronte di spese correnti per **€. 957.318.715,56**.

Conto economico  
Consolidato

Allegato 11

	Anno 2010		Anno 2009	
	Parziali	Totale	Parziali	Totale
<b>A) VALORE DELLA PRODUZIONE</b>				
1) Proventi e corrispettivi per la produzione delle prestazioni e/o servizi**	627.034.835,21		1.513.899.358,05	
2) Variazioni delle rimanenze dei prodotti in corso di lavorazione, semilavorati e finiti	0,00		0,00	
3) Variazione del lavoro in corso su ordinazione	0,00		0,00	
4) Incrementi di immobilizzazioni del tipo di interni	0,00		0,00	
5) Abitricavi e proventi, con separata indicazione del contributo di competenza dell'esercizio	333.296.517,50		813.524.271,30	
<b>Totale valore della produzione (A)</b>		<b>960.331.352,71</b>		<b>2.339.423.599,35</b>
<b>B) COSTI DELLA PRODUZIONE</b>				
6) per materie prime, sussidiarie, consumo e merci**	0,00		0,00	
7) per servizi**	7.991.937,57		10.729.959,29	
8) per godimento di beni d' terzi**	0,00		0,00	
9) per il personale**	0,00		0,00	
a) salari e stipendi	6.010.349,22		15.663.700,25	
b) oneri sociali	19.518.475,87		23.442.696,95	
c) trattamento di fine rapporto	348.623,56		625.351,89	
d) trattamento di quiescenza e simili	924.978.587,40		2.309.525.491,09	
e) altri costi	709.185,09		3.358.533,23	
10) Ammortamenti e svalutazioni	0,00		0,00	
a) Ammortamento delle immobilizzazioni immateriali	1.070.514,65		1.525.902,55	
b) Ammortamento delle immobilizzazioni materiali	337.254,32		634.432,83	
c) Altre svalutazioni delle immobilizzazioni	51.568,65		0,00	
d) Svalutazione dei crediti complessivi netto circolante e delle disponibilità liquide	0,00		0,00	
11) Variazioni delle rimanenze di materie prime, sussidiarie, di consumo e merci	0,00		0,00	
12) Accantonamenti per rischi	0,00		0,00	
13) Accantonamenti ai fondi per oneri	20.833,33		50.000,00	
14) Oneri diversi di gestione	0,00		0,00	
<b>Totale Costi (B)</b>		<b>957.937.638,73</b>		<b>2.365.615.077,13</b>
<b>DIFFERENZA TRA VALORE E COSTI DELLA PRODUZIONE (A - B)</b>		<b>2.483.714,98</b>		<b>26.191.487,79</b>
<b>C) PROVENTI E ONERI FINANZIARI</b>				
15) Proventi da partecipazioni	0,00		0,00	
16) Altri proventi finanziari	0,00		0,00	
a) di crediti iscritti nelle immobilizzazioni	3.917.555,96		7.629.982,72	
b) di titoli iscritti nelle immobilizzazioni che non costituiscono partecipazioni	0,00		0,00	
c) di titoli iscritti nell'attivo circolante che non costituiscono partecipazioni	0,00		0,00	
d) proventi diversi dai precedenti	3.512.887,95		14.956.446,79	
17) Interessi e altri oneri finanziari	203.178,24		389.952,35	
17-bis) Utile e perdite su cambi	0,00		0,00	
<b>Totale proventi ed oneri finanziari (15+16+17)</b>		<b>7.227.173,27</b>		<b>22.196.477,15</b>

	Anno 2010		Anno 2009	
	Parziali	Totale	Parziali	Totale
<b>D) RETTIFICHE DI VALORE DI ATTIVITÀ FINANZIARIE</b>				
18) Rivalutazioni	0,00		0,00	
a) di partecipazioni	0,00		0,00	
b) di immobilizzazioni finanziarie	0,00		37.056.002,13	
c) di titoli iscritti nell'attivo circolante	0,00		0,00	
19) Svalutazioni	0,00		0,00	
a) di partecipazioni	0,00		0,00	
b) di immobilizzazioni finanziarie	539.329,67		33.527.073,11	
c) di titoli iscritti nell'attivo circolante	0,00		0,00	
<b>Totale rettifiche di valore</b>		<b>539.329,67</b>		<b>3.533.829,08</b>
<b>E) PROVENTI E ONERI STRAORDINARI</b>				
20) Proventi, con separata indicazione delle plusvalenze da alienazioni i cui ricavi non sono iscritti al n. 6)	0,00		20.000.000,00	
21) Oneri straordinari, con separata indicazione delle minusvalenze da alienazioni i cui effetti contabili non sono iscritti al n. 14)	0,00		0,00	
22) Sopravvenienze attive ed insussistenze del passivo derivanti dalla gestione dei restati	8.108.544,53		5.993.406,12	
23) Sopravvenienze passive ed insussistenze dell'attivo derivanti dalla gestione dei restati	4.107.006,12		3.434.522,41	
<b>Totale delle partite straordinarie</b>		<b>4.001.538,41</b>		<b>23.584.783,91</b>
<b>Risultato prima delle imposte (A-B+C+D+E)</b>		<b>13.173.097,29</b>		<b>23.103.702,35</b>
imposte dell'esercizio	307.678,26		2.133.000,13	
<b>Avanzo (o avanzo) Paragiro Economico</b>		<b>12.865.419,03</b>		<b>20.970.702,13</b>

\*\* Entrate correnti depurate dei proventi finanziari (lett. c) e dei proventi straordinari (di natura finanziaria); lett. d)

\*\* Uscite correnti depurate degli oneri finanziari (lett. b) e degli oneri straordinari (di natura finanziaria); lett. e)

Il risultato economico consolidato dell'esercizio in esame, è evidenziato nella tabella che segue e presenta un avanzo economico consolidato pari ad €. 12.266.087,09 con uno scostamento negativo rispetto al risultato del 2009, pari ad €. 20.970.702,18, di €. 8.704.615,09.

Tab. n. 53

<b>CONSUNTIVO 2010- AVANZI/DISAVANZI CORRENTI</b>				
<b>Gestioni</b>	<b>Entrate Correnti</b>	<b>Uscite Correnti</b>	<b>Avanzi Correnti</b>	<b>Disavanzo Correnti</b>
Quiescenza	952.814.296,45	937.428.043,32	<b>15.386.253,13</b>	
Buonuscita	0,00	0,00	<b>0,00</b>	
Assistenza	2.729.412,25	13.577.494,01		<b>10.848.081,76</b>
Fondo Credito	10.064.326,20	739.760,25	<b>9.324.565,95</b>	
Mutualità	1.288.089,24	2.296.962,10		<b>1.008.872,86</b>
Attività Sociali Mense	0,00	0,00	<b>0,00</b>	
Restanti Attività Soc.	0,00	0,00	<b>0,00</b>	
Immobili	584.348,87	1.280.227,79		<b>695.878,92</b>
Cassa Integrativa	371.323,21	1.996.228,09		<b>1.624.904,88</b>
<b>Totale</b>	<b>967.851.796,22</b>	<b>957.318.715,56</b>	<b>24.710.819,08</b>	<b>14.177.738,42</b>
Avanzo corrente 31.05.2010			<b>10.533.080,66</b>	

Il Conto Economico parte II, che trattiene tutte le operazioni di assestamento, i cui componenti non danno luogo a movimenti finanziari, è stato interessato dai seguenti movimenti:

Componenti positivi per complessivi	€. 8.108.544,53
Componenti negativi per complessive	€. 6.375.538,10
Differenza parte II	€. 1.733.006,43
Riporto avanzo consolidato di parte corrente	€. 10.533.080,66

**Totale avanzo economico esercizio 2010 €.** **12.266.087,09**

Tale risultato scaturisce dalla somma algebrica del patrimonio netto del fondo rivalutazione conguaglio monetario, della riserva di arrotondamento e dell'avanzo economico esercizi precedenti.

Il Conto Economico globale di competenza, che comprende sia le entrate che le spese correnti finanziarie, sia le componenti economiche positive e negative delle gestioni secondo i criteri della competenza economica che non danno luogo a movimenti finanziari, si sintetizza nella tabella che segue:

Tab. n. 54

Conto Economico Consolidato 2010		
	Parziali	Totali
<b>Parte I</b>		
Entrate correnti 2010	967.851.796,22	
Spese Correnti 2010	957.318.715,56	
<b>Differenza parte I</b>	<b>10.533.080,66</b>	
<b>Parte II - Componenti che non danno luogo a movimenti finanziari</b>		
Componenti positivi:		
Entrate accertate in precedenti esercizi di pertinenza dell'esercizio		
Riaccertamento residui attivi		
Sopravvenienze attive	8.108.544,53	
Rivalutazioni di imm.ni finanziarie	0,00	
<b>Totale componenti positivi</b>	<b>8.108.544,53</b>	
Componenti negativi:		
Ammortamento Mobili, macchine ufficio	337.264,92	
Ammortamento Hardware/Software	1.070.914,65	
Svalutazione immobilizzazioni	51.566,65	
Sopravvenienze passive	4.107.006,12	
Insussistenze attive		
Quota dell'esercizio adeguamento fondo ind. Anzianità	269.456,89	
Contributi accertati di pertinenza successivi esercizi		
Svalutazioni di imm.ni finanziarie	539.328,87	
<b>Totale componenti negativi</b>	<b>6.375.538,10</b>	
<b>Differenza parte II</b>	<b>1.733.006,43</b>	
<b>TOTALE AVANZO ECONOMICO</b>		<b>12.266.087,09</b>

I componenti negativi sono rappresentati dai seguenti movimenti:

- 0,338 milioni di € per ammortamenti dei beni mobili sulla base dei coefficienti di ammortamento fissati dal Decreto del Ministero delle Finanze 31.12.1988 mobili ed arredi 12 % annuo , Hardware/Software 20% annuo.
- 0,051 milioni di € dismissione automezzi;
- 0,539 milioni di € svalutazione beni arredo ed informatici;
- 0,269 milioni di € adeguamento del fondo indennità anzianità del personale IPOST.

I valori succitati derivano dalla dismissione per obsolescenza dei beni di arredo ed informatici effettuati dai consegnatari in fase di ricognizione dei beni medesimi, alla data del 31 maggio 2010. Il valore attuale dei beni iscritti in bilancio è pari ad €. 464.639,60 indicati nello Stato Patrimoniale ai punti Immobilizzazioni materiali, ed ai nodi relativi agli impianti e macchinari ed altri beni.

Di seguito sono riportati i dati relativi alle singole gestioni e vengono evidenziati gli aspetti più significativi delle medesime.



Di seguito viene rappresentato il Conto Economico Consolidato dell'Ente relativo all'ultimo quinquennio:

Tab. n. 55

CONTO ECONOMICO CONSOLIDATO					
	2006	2007	2008	2009	2010
<b>Valore della produzione (A)</b>					
<i>Proventi e corrispettivi per la produzione delle prestazioni e/o servizi</i>	1.343.568.549	1.447.430.046	1.490.905.364	1.519.899.268	627.124.835
<i>Altri ricavi e proventi con separata indicazione dei contributi di competenza dell'esercizio</i>	738.969.903	752.374.526	781.918.584	819.524.271	333.296.518
<b>totale Valore della produzione</b>	<b>2.082.538.452</b>	<b>2.199.804.572</b>	<b>2.272.823.948</b>	<b>2.339.423.539</b>	<b>960.421.353</b>
<b>Costi della produzione (B)</b>					
<i>Per servizi</i>	15.351.299	13.680.440	10.859.429	10.728.959	7.991.938
<i>Per il Personale</i>	2.055.600.766	2.142.433.886	2.244.743.229	2.352.615.773	948.465.121
<i>ammortamenti e svalutazioni</i>	4.393.416	4.956.336	4.347.224	2.220.295	1.459.747
<i>accantonamento ai fondi per oneri</i>	650.036	50.000	50.000	50.000	20.833
<b>totale Costi della produzione</b>	<b>2.075.995.517</b>	<b>2.161.120.662</b>	<b>2.259.999.882</b>	<b>2.365.615.027</b>	<b>957.937.639</b>
<b>Differenza (A-B)</b>	<b>6.542.935</b>	<b>38.683.910</b>	<b>12.824.066</b>	<b>-26.191.488</b>	<b>2.483.714</b>
<b>Proventi ed oneri finanziari</b>					
<i>altri proventi finanziari</i>	19.324.685	29.007.823	21.113.596	22.585.430	7.430.443
<i>interessi ed altri oneri finanziari</i>	509.281	331.813	561.248	388.952	203.270
<b>totale Proventi ed oneri finanziari</b>	<b>18.815.404</b>	<b>28.676.010</b>	<b>20.552.348</b>	<b>22.196.477</b>	<b>7.227.173</b>
<i>Rivalutazioni</i>	0	0	0	37.056.002	0
<i>Svalutazioni</i>	0	0	0	33.522.073	539.329
<b>Totale rettifiche di valore</b>	<b>0</b>	<b>0</b>	<b>0</b>	<b>3.533.929</b>	<b>-539.329</b>
<b>Proventi ed oneri Straordinari</b>					
<i>proventi straordinari</i>	0	0	0	20.000.000	0
<i>sopravvenienze attive ed insussistenze passive derivanti dalla gestione dei residui</i>	18.650.090	2.124.626	1.880.474	6.999.406	8.108.545
<i>sopravvenienze passive ed insussistenze dell'attivo derivanti dalla gestione dei residui</i>	297.851.381	1.656.332	266.222	3.434.622	4.107.006
<b>totale Proventi ed oneri straordinari</b>	<b>-279.201.291</b>	<b>468.294</b>	<b>1.614.252</b>	<b>23.564.784</b>	<b>4.001.539</b>
<b>Imposte d'esercizio</b>	<b>1.606.409</b>	<b>1.313.881</b>	<b>1.911.723</b>	<b>2.133.000</b>	<b>907.010</b>
<b>Avanzo/Disavanzo d'esercizio</b>	<b>-255.449.361</b>	<b>66.514.333</b>	<b>33.078.943</b>	<b>20.970.702</b>	<b>12.266.087</b>

Si vuole rappresentare **inoltre** la specifica dei costi della produzione-personale, riferita all'ultimo quinquennio:

Tab. n. 56

<b>COSTI DELLA PRODUZIONE - PERSONALE</b>					
<i>in milioni</i>	2006	2007	2008	2009	31.05.2010
<b>costo del personale</b>					
salari e stipendi	17,115	16,452	16,863	15,664	6,01
oneri sociali	17,337	17,372	19,307	23,443	19,518
trattamento di fine rapporto	0	0,588	0,632	0,625	0,249
altri costi	7,402	4,548	1,510	3,359	0,709
<b>totale costo del personale</b>	<b>41,854</b>	<b>38,960</b>	<b>38,312</b>	<b>43,091</b>	<b>26,486</b>
<b>prestazioni istituzionali</b>	<b>2.013,746</b>	<b>2.103,473</b>	<b>2.206,431</b>	<b>2.309,525</b>	<b>921,979</b>
<b>TOTALE</b>	<b>2.055,600</b>	<b>2.142,433</b>	<b>2.244,743</b>	<b>2.352,616</b>	<b>948,465</b>

\*Gli oneri sociali, pari a 19,518 mln di € comprendono le prestazioni istituzionali erogate a favore del personale in servizio e del personale di Poste Italiane Spa.

#### 16) Quadro di Riclassificazione dei Risultati Economici Consolidato.

Il Quadro di Riclassificazione presenta un *mol* di €. 3.964.294,03 e risultato operativo di €. 2.483.714,48.

Risultato prima dei componenti straordinari e delle imposte di €. 9.171.558,88.

L'avanzo economico di esercizio al netto delle imposte è pari ad €. 12.266.087,09.

I Proventi ed oneri finanziari di €. 7.227.173,27 sono i fattori economici che hanno determinato un avanzo economico consolidato dell'esercizio; essi sono composti da:

- 1) crediti iscritti nell'immobilizzazioni per €. 3.917.555,56;
- 2) proventi diversi per €. 3.512.887,95;
- 3) interessi per €. 203.270,24.

#### 17) GESTIONE QUIESCENZA

##### a) Premesse

La gestione Quiescenza, per il periodo di riferimento, ha espletato le seguenti attività significative di cui:

- 1) Prime Concessioni di trattamento di Quiescenza relative a soggetti dipendenti di Poste cessati nelle finestre di riferimento normativo, anzianità/vecchiaia;
- 2) Pensioni Privilegiate istituite in attesa della liquidazione definitiva;



- 3) Valutazione Servizi al fine di consentire e valutare la maturazione del periodo contributivo;
- 4) Reversibilità per il pagamento dei ratei di pensioni agli eredi ed aventi diritto ex lege;
- 5) Trattamenti specifici relativi a Costituzioni INPS per il personale iscritto al Fondo Tesoro di cui alla legge 71/94.

La gestione, inoltre, fino al 31 maggio 2010 è stata interessata da una serie di fenomeni fra cui il ritardato versamento da parte di Poste Italiane del contributo di solidarietà, previsto dall'art. 9 bis del D.L. 103/91 (Disposizioni urgenti in materia previdenziale), per le annualità 2008, 2009 e 2010.

La normativa suindicata stabilisce infatti che: "sulle somme destinate al finanziamento di casse, fondi, gestioni o forme assicurative previsti da contratti collettivi o da accordi o da regolamenti aziendali, al fine di erogare prestazioni integrative previdenziali o assistenziali a favore del lavoratore e suoi familiari è dovuto un contributo di solidarietà ad esclusivo carico del datore di lavoro nella misura del 10% in favore delle gestioni pensionistiche di legge cui sono iscritti i lavoratori".

Inoltre, l'art. 16 D. Lgs. 252/2005 dispone al comma 2 lettera a), l'obbligo di versare l'1% del contributo di solidarietà destinato a finalità di previdenza complementare in favore del fondo di garanzia istituito presso l'INPS.

Tenuto conto del ritardato pagamento che doveva essere effettuato da Poste Italiane, è stata disposta l'apertura di n. 4 accertamenti in entrata, di cui n. 2 per omesso versamento del contributo di solidarietà nell'arco temporale 2008 – 2009 – 2010 (periodo gennaio – maggio), e n. 2 accertamenti in entrata a titolo di sanzioni ex art. 116 L. 338/2000 per omesso versamento pari periodo.

Le somme accertate sono pari ad €. 5.891.538,08 (contributo di solidarietà – periodo 2008/31.05.2010) ed €. 584.268,68 (sanzioni) per un totale complessivo di €. 6.475.806,76. Inoltre, in relazione agli accertamenti di entrata suindicati, è stato aperto un impegno di spesa in favore del Fondo di Garanzia istituito presso l'INPS riferito al contributo dell'1% di cui all'art. 16 D.Lgs. 252/2005.

Con riferimento alla disciplina dettata dalla Legge 24 dicembre 2007 n. 247, riguardante gli sgravi contributivi per l'incentivazione della contrattazione di secondo livello, si precisa che in data 13/02/2009 l'Ipost, con una nota prot. n. 0374618, ha comunicato al Ministero del Lavoro, all'Inps ed al Ministero dell'Economia e delle Finanze l'importo dello sgravio applicato da Poste Italiane e società ad essa collegate che ammonta ad €. 43.903.499,00. Ciò al fine di ottenere il rimborso degli sgravi concessi dall'Inps e già accertati nel Conto Consuntivo 2008.

In sede di applicazione della norma, le Poste e Società collegate hanno conteggiato l'effettivo sgravio possibile a carico azienda ed a carico dipendente, che ammonta ad €. 39.570.128,98.

Con nota prot. n. 0351554 del 25/02/2010, a firma del Direttore Generale, indirizzata al Ministero del Lavoro e delle Politiche Sociali, al Ministero dell'Economia e delle Finanze e per conoscenza all'Inps, l'Ipost ha provveduto a sollecitare nuovamente il rimborso della somma di cui sopra.

Il Ministero del Lavoro e delle Politiche Sociali ha risposto con lettera prot. IPOST n. 642343 del 31/03/2010 firmata dal Direttore Generale della Direzione Generale Politiche Previdenziali Div. I, Prof. Geroldi.

In questa missiva la Direzione Generale del Ministero, precisa di aver interessato il Ministero dell'Economia e delle Finanze – RGS – IGB, in relazione alle procedure da seguire ai fini del rimborso degli sgravi concessi ai sensi della riferita normativa e che non appena in possesso dei chiarimenti necessari avrebbe provveduto a comunicarli all'Ente. A tutt'oggi non è stata trasmessa alcuna comunicazione in merito.

Con riferimento invece al contributo dell'1%, previsto dall'art. 16 D. Lgs. 252/2005, destinato al finanziamento del Fondo di Garanzia presso l'INPS, si è richiesto di disporre l'apertura di un impegno di spesa di €. 58.915,38 cap. U 411275 Pos. Fin. 04 Centro Resp. PV - Gestione Quiescenza.

La gestione Quiescenza è stata interessata, nel 2008, 2009 e 2010, dall'entrata a regime della normativa riguardante il "Fondo di solidarietà per il sostegno del reddito, dell'occupazione, della riconversione e della riqualificazione professionale del personale di Poste italiane s.p.a.", costituito dal d.m. lavoro e politiche sociali (regolamento) n. 178/2005 con durata fino al 31 agosto 2015.

In particolare, il Fondo eroga assegni straordinari per il sostegno al reddito dei lavoratori interessati dai programmi di esodo agevolato, nonché al versamento della correlata contribuzione, che il Fondo versa (trimestralmente) sul conto di tesoreria dell'Ipost.

Il bilancio della gestione Quiescenza attende, invece, di essere reintegrato dell'importo costituente l'onere a carico dello Stato (Ministero del lavoro) per gli "sgravi contributivi" concessi nel 2009 a Poste italiane nel contesto delle misure (ex l. n. 247/2007) intese all'incentivazione della contrattazione di secondo livello<sup>1</sup>: tale importo non è stato ancora comunicato dall'Inps e pertanto non accertato dall'ente.

La Gestione è stata coinvolta, nell'anno 2009, con riflessi di carattere finanziario fino al 2014, dalle problematiche riguardanti il personale delle Poste a tempo determinato (c.d. personale CTD) che, a seguito di un lungo contenzioso giudiziario, è stato assunto a tempo indeterminato, con accordi speciali tra i Sindacati e l'Azienda, in sede di Confindustria.

Gli accordi sindacali del 2006 – 2008, avevano previsto la rinuncia, da parte dei lavoratori ex CTD, agli effetti giuridici ed economici delle sentenze a loro favorevoli (in termini di trasformazione in rapporti a tempo indeterminato dei preesistenti contratti a tempo determinato), determinando l'obbligo per gli interessati di restituire le somme loro liquidate dalla società per il periodo non lavorato.

<sup>1</sup> L'art. 1, comma 67, della l. n. 247/2007 ha abrogato, a decorrere dal 1° gennaio 2008, il regime di decontribuzione previsto dall'art. 2 d.l. n. 67/1997, sostituendolo, in via sperimentale, per il triennio 2008-2010, con un meccanismo di sgravio contributivo più favorevole per le aziende, applicato sulle erogazioni previste dalla contrattazione collettiva di secondo livello. In particolare, la norma ha istituito nello stato di previsione del Ministero del lavoro un fondo con dotazione finanziaria pari a 650 mln per l'anno 2008, finalizzato al finanziamento degli sgravi contributivi.

Conseguentemente, le Poste S.p.A., hanno omesso di versare all'Ipost, compensando le entrate contributive pari ad € 69.215.049,48, relative ai contributi degli anni 2006 – 2008, dei lavoratori cosiddetti CTD, nei mesi di Marzo e Giugno 2009.

A seguito di accordi intercorsi tra Poste italiane s.p.a ed Ipost, al fine di ripristinare gli ordinari flussi di cassa dei contributi 2009, Poste italiane s.p.a. ha operato il versamento di € 69.215.049,48 a titolo di recupero per la mancata erogazione dei contributi previdenziali dovuti per il personale assunto con contratto a tempo determinato.

L' Ipost si è impegnato a rimettere, compensando sulle entrate contributive, a Poste Italiane la predetta somma attraverso un piano di rientro da effettuarsi in 10 rate di € 6.921.504,95 ciascuna, con cadenza semestrale a decorrere dal 20 giugno 2010 fino al 22 dicembre 2014, senza oneri aggiuntivi, fatti salvi gli effetti del riscontro circa l'esattezza della somma, effettuato nello specifico con riferimento alle posizioni dei dipendenti di cui agli accordi di cui sopra.

### b) Bilancio di chiusura al 2010 della Quiescenza

Il Rendiconto Finanziario 2010 registra un avanzo di competenza di 4,251 milioni di € costituito da un avanzo di parte corrente di € 15,386 milioni, ed un disavanzo di parte capitale di € 11,135 milioni.

Le entrate correnti accertate ammontano a 952,814 milioni di € mentre le uscite di parte corrente sono pari a 937,428 milioni di €.

Di seguito viene rappresentato il rendiconto finanziario della gestione quiescenza nell'ultimo quinquennio:

**Tab. n. 57**

RENDICONTO FINANZIARIO GESTIONE QUIESCENZA					
	2006	2007	2008	2009	31.05.2010
<b>ENTRATE</b>					
Correnti	2.067.244.179	2.193.326.402	2.257.407.065	2.327.348.566	952.814.296
C/capitale	575.931	537.995	900.210	10.972.818	729.081
Partite di giro	479.759.336	470.639.342	530.073.457	514.704.855	213.107.249
<b>TOTALE</b>	<b>2.547.579.446</b>	<b>2.664.503.739</b>	<b>2.788.380.732</b>	<b>2.853.026.239</b>	<b>1.166.650.626</b>
<b>SPESE</b>					
Correnti	2.050.567.389	2.135.442.744	2.236.833.438	2.339.997.689	937.428.043
C/capitale	4.638.611	26.510.431	8.202.307	21.263.303	11.863.886
Partite di giro	479.759.336	470.639.342	530.073.457	514.704.855	213.107.249
<b>TOTALE</b>	<b>2.534.965.336</b>	<b>2.632.592.517</b>	<b>2.775.109.202</b>	<b>2.875.965.846</b>	<b>1.162.399.178</b>
<b>AVANZO/DISAVANZO FINANZIARIO</b>	<b>12.614.110</b>	<b>31.911.222</b>	<b>13.271.530</b>	<b>-22.939.606</b>	<b>4.251.448</b>

Le entrate per contributi previdenziali e le spese relative ai trattamenti pensionistici evidenziano i seguenti risultati.

Tab. n. 58

<b>A - Entrate per contributi mln di €</b>		
Totale contributi accertati ( 8,85% + 23,80%)	601.764.568,31	
Totale contributi Fondo Pensioni	802.999,86	
Totale F.do solidarietà Inps	3.734.489,93	
F.do sol.D.L. 97 n. 13	6.076.405,82	
Totale Riscatto Laurea	1.698.130,10	
Contributi prosecuzione volontaria	2.478.928,74	
Altri contributi	584.268,68	
<b>Contributi 2010</b>		<b>617.139.791,44</b>
<b>B - Spese per trattamenti pensionistici</b>		
Pensioni lorde	920.130.271,690	
Pensioni ex UP a carico Ministero Tesoro	316.538.398,600	
Recupero pensioni	4.803.286,660	
Pensioni nette a carico Ipost		<b>598.788.586,430</b>
Differenza (A-B)		18.351.205,010
Incidenza % pensioni nette a carico Ipost su contributi		97,026

La tabella su esposta evidenzia che la spesa pensionistica netta a carico dell'Ipost ha assorbito il 97,026 % dei contributi previdenziali incassati al 31 maggio 2010.

Di seguito si rappresenta l'indice di copertura delle entrate contributive rispetto alla spesa per prestazioni della gestione quiescenza dell'ultimo quinquennio:

Tab. n. 59

<b>INDICE DI COPERTURA</b>				
	Entrate contributive (in milioni)	Spesa per prestazioni (in milioni)	Saldo (in milioni)	Indice di copertura
anno	<b>CA)</b>	<b>CB)</b>	<b>CA-B)</b>	
2005	1.261,44	1.260,05	1,39	1,001
2006	1.325,71	1.258,41	67,30	1,053
2007	1.425,48	1.339,11	86,37	1,064
2008	1.467,99	1.431,50	36,49	1,025
2009	1.487,39	1.498,97	-11,58	0,992
2010	617,14	598,79	18,35	1,031



Tab. n. 60

BASE ASSICURATIVA										
Numero iscritti				Numero prestazioni						
	Nuovi	Numero Fisso degli iscritti al 31.12. di ogni anno	Numero medio degli iscritti nel corso dell'anno			Nuove prestazioni	Numero prestazioni	Entrate	Spesa per	
	Cessati	assicurati	iscritti al	medi al	Differenze *	Cessate	prestazioni	prestazioni	contributive	prestazioni
	nell'anno	nell'anno	31-dic		(c)-(c1)	nell'anno	nell'anno	al 31/12	( in milioni)	( in milioni)
anno	(A)	(B)	(C)	(c1)	(c2)	(D)	(E)	(F)	(G)	(H)
2005	5.344	614	150.759	146.029	- 4.730	2.132	4.183	122.241	126.144	126.005
2006	6.512	7.341	150.719	151.588	+869	7.265	5.215	125.944	1.325,71	125.841
2007	3.138	5.255	150.612	152.729	+2.117	5.977	4.448	129.361	0,33736	133.911
2008	2.156	4.795	151.604	154.243	+2.639	2.973	3.356	130.067	1.467,99	143.150
2009	14.724	6.478	156.037	156.866	+829	3.642	4.744	133.485	1.487,39	1.499
2010	4.741	2.850	155.334	154.150	+1.184	1.522	3.257	136.932	617.14	912.65

Tab. n. 61

Valore medio																																																																																			
2010			154.150	917	2.692	136.782																																																																													
<table border="1"> <thead> <tr> <th>(*1)</th> <th colspan="3">con iscrizione F/Q dal 1/1/2010:</th> <th>(*2)</th> <th colspan="2">causa cessazione pensione</th> </tr> </thead> <tbody> <tr> <td></td> <td><i>fine contratto</i></td> <td>7,3</td> <td>1.958</td> <td></td> <td><i>Decesso</i></td> <td>1.425</td> </tr> <tr> <td></td> <td><i>altro</i></td> <td></td> <td>427</td> <td></td> <td><i>Seconde nozze</i></td> <td>4</td> </tr> <tr> <td></td> <td colspan="3"><b>con iscrizione F/Q antecedente 1/1/2010:</b></td> <td></td> <td><i>Perdita diritto pens.</i></td> <td>91</td> </tr> <tr> <td></td> <td><i>fine contratto</i></td> <td>7,3</td> <td>1.306</td> <td></td> <td><i>Ricodifica posizione</i></td> <td>1</td> </tr> <tr> <td></td> <td><i>altro</i></td> <td></td> <td>1.050</td> <td></td> <td><i>Riammissione servizio</i></td> <td>1</td> </tr> <tr> <td></td> <td colspan="3"><b>Totale colonna</b></td> <td></td> <td><b>Totale colonna</b></td> <td><b>1.522</b></td> </tr> <tr> <td colspan="7"><b>Totale al 31/05/2010:</b></td> </tr> <tr> <td></td> <td><i>totale fine contratto</i></td> <td></td> <td>- 3.264</td> <td></td> <td></td> <td></td> </tr> <tr> <td></td> <td><i>totale altro</i></td> <td></td> <td>1.477</td> <td></td> <td></td> <td></td> </tr> <tr> <td></td> <td colspan="3"><b>Totale colonna</b></td> <td></td> <td></td> <td></td> </tr> </tbody> </table>							(*1)	con iscrizione F/Q dal 1/1/2010:			(*2)	causa cessazione pensione			<i>fine contratto</i>	7,3	1.958		<i>Decesso</i>	1.425		<i>altro</i>		427		<i>Seconde nozze</i>	4		<b>con iscrizione F/Q antecedente 1/1/2010:</b>				<i>Perdita diritto pens.</i>	91		<i>fine contratto</i>	7,3	1.306		<i>Ricodifica posizione</i>	1		<i>altro</i>		1.050		<i>Riammissione servizio</i>	1		<b>Totale colonna</b>				<b>Totale colonna</b>	<b>1.522</b>	<b>Totale al 31/05/2010:</b>								<i>totale fine contratto</i>		- 3.264					<i>totale altro</i>		1.477					<b>Totale colonna</b>					
(*1)	con iscrizione F/Q dal 1/1/2010:			(*2)	causa cessazione pensione																																																																														
	<i>fine contratto</i>	7,3	1.958		<i>Decesso</i>	1.425																																																																													
	<i>altro</i>		427		<i>Seconde nozze</i>	4																																																																													
	<b>con iscrizione F/Q antecedente 1/1/2010:</b>				<i>Perdita diritto pens.</i>	91																																																																													
	<i>fine contratto</i>	7,3	1.306		<i>Ricodifica posizione</i>	1																																																																													
	<i>altro</i>		1.050		<i>Riammissione servizio</i>	1																																																																													
	<b>Totale colonna</b>				<b>Totale colonna</b>	<b>1.522</b>																																																																													
<b>Totale al 31/05/2010:</b>																																																																																			
	<i>totale fine contratto</i>		- 3.264																																																																																
	<i>totale altro</i>		1.477																																																																																
	<b>Totale colonna</b>																																																																																		

\* iscritti medi non rilevati alla fine dell'anno in quanto cessati per varie motivazioni.

Il valore medio è stato introdotto come concetto dal bilancio attuariale dell'Ente. I dati precedenti l'anno 2009, non sono stati forniti con l'estrazione validata cioè fornita dal sistema BW (il sistema statistico di rilevazione dati istituzionale).

Tali dati sono stati estratti utilizzando il sistema NAI, procedura impiegata per l'erogazione dei trattamenti pensionistici; si sottolinea al tal riguardo, che il sistema suddetto, non fornisce, per sua natura, il dato statistico stabile a causa delle continue variazioni necessarie per l'erogazione del trattamento pensionistico (sostanzialmente: ante 2009, un dato richiesto al 31/12 in date diverse, forniva risultati diversi a causa delle movimentazioni della banca dati).

Solo a partire dal 2009 i dati statistici possono considerarsi tali perché presenti sul sistema BW e validati (sostanzialmente: chiedendo un dato al 31/12 in periodi diversi, il sistema restituirà sempre lo stesso risultato).

Le spese correnti ammontano a 937,428 milioni di € mentre le spese in conto capitale per complessivi € 11,864 milioni sono costituite principalmente dall'investimento di 8 milioni di € nella polizza Poste Vita.

Di seguito viene rappresentato lo Stato Patrimoniale della Gestione Quiescenza nell'ultimo quinquennio:

tab. n. 62

<b>- STATO PATRIMONIALE - GESTIONE QUIESCENZA</b>					
<b>ATTIVITA'</b>					
	<b>2006</b>	<b>2007</b>	<b>2008</b>	<b>2009</b>	<b>2010</b>
Immobilizzazioni					
<i>immateriale</i>	2.024.435,04	4.793.728,47	7.093.934,20	9.142.660,01	12.148.056,47
<i>materiali</i>	7.303.610,55	3.598.099,89	1.509.798,60	1.677.395,51	402.257,52
<i>finanziarie</i>	6.969.699,46	29.624.915,69	32.468.276,63	38.138.356,91	46.057.689,74
totale	16.297.745,05	38.016.744,05	41.072.009,43	48.958.412,43	58.608.003,73
Attivo circolante					
<i>residui attivi</i>	802.840.364,19	737.605.360,91	725.765.055,49	742.689.284,05	582.427.062,83
<i>disponibilità</i>					
<i>liquide</i>	990.507.087,61	1.072.640.710,44	1.150.928.320,60	1.071.263.261,00	1.203.727.848,84
totale Attivo circolante	1.793.347.451,80	1.810.246.071,35	1.876.693.376,09	1.813.952.545,05	1.786.154.911,67
Ratei e risconti					
<b>TOTALE ATTIVO</b>	<b>1.809.645.196,85</b>	<b>1.848.262.815,40</b>	<b>1.917.765.385,52</b>	<b>1.862.910.957,48</b>	<b>1.844.762.915,40</b>
<b>PASSIVITA'</b>					
Patrimonio netto	1.704.113.541,39	1.758.855.282,30	1.775.748.752,49	1.765.454.374,80	1.784.746.815,99
Fondi rischi ed oneri	1.859.490,63	1.939.434,86	1.634.414,44	989.213,74	1.181.260,19
Residui passivi	103.672.164,83	87.468.098,24	140.382.218,59	96.467.368,94	58.834.839,22
Ratei e risconti	0,00	0,00	0,00	0,00	0,00
<b>TOTALE PASSIVO</b>	<b>1.809.645.196,85</b>	<b>1.848.262.815,40</b>	<b>1.917.765.385,52</b>	<b>1.862.910.957,48</b>	<b>1.844.762.915,40</b>

Stato Patrimoniale  
Quiescenza

## Allegato 13

ATTIVITA'	ANNO		PASSIVITA'	ANNO	
	2010	2009		2010	2009
ACREDITI VERSO LO STATO ED ALTRI ENTI PER LA PARTECIPAZIONE AL PATRIMONIO	0,00	0,00	A) PATRIMONIO NETTO	0,00	0,00
B) IMMOBILIZZAZIONI			I. Fondo dotazione	0,00	0,00
I. Immobilizzazioni immateriali			II. Riserve obbligatorie e derivanti da leggi	0,00	0,00
1) Costi d'impianto e di ampliamento	0,00	0,00	III. Riserve di rivalutazione	0,00	0,00
2) Costi di ricerca, di sviluppo e di pubblicità	0,00	0,00	IV. Contributi a fondo perduto	0,00	0,00
3) Diritti di brevetto industriale e diritti di utilizzazione delle opere di ingegno	0,00	0,00	V. Contributi per ripiano disavanzati	0,00	0,00
4) Concessioni, licenze, marchi e diritti simili	12.148.056,47	9.142.690,01	VI. Riserve statuarie	0,00	0,00
5) Avvitamento	0,00	0,00	VII. Altre riserve distintamente indicate	0,00	0,00
6) Immobilizzazioni in corso e acconti	0,00	0,00	VIII. Avanzi (Disavanzo) economici portati a nuovo	1.766.454.374,90	1.775.748.752,49
7) Manutenzioni straordinarie e migliorie su beni terzi	0,00	0,00	IX. Avanzo (Disavanzo) economico d'esercizio	19.262.441,19	19.294.377,69
8) Altre	0,00	0,00	Totale Patrimonio netto (A)	1.784.716.815,96	1.766.454.374,90
Totale	12.148.056,47	9.142.690,01	B) CONTRIBUTI IN CONTO CAPITALE		
II. Immobilizzazioni materiali			1) per contributi a destinazione vincolata	0,00	0,00
1) Terreni e fabbricati	0,00	0,00	2) per contributi indistinti per la gestione	0,00	0,00
2) Impianti e macchinari	53.435,10	49.256,92	3) per contributi in natura	0,00	0,00
3) Attrezzature industriali e commerciali	0,00	0,00	Totale Contributi in conto capitale (B)	0,00	0,00
4) Automezzi e motomezzi	0,00	0,00	C) FONDI PER RISCHI ED ONERI		
5) Immobilizzazioni in corso e acconti	0,00	0,00	1) per trattamento di quiescenza e obblighi simili	910.426,66	730.213,74
6) Diritti reali di godimento	0,00	0,00	2) per imposte	0,00	0,00
7) Altri beni	348.822,42	1.028.130,69	3) per altri rischi ed oneri futuri	270.833,33	250.000,00
Totale	402.257,52	1.027.395,51	4) per ripristino investimenti	0,00	0,00
III. Immobilizzazioni finanziarie, con separata indicazione, per ciascuna voce dei crediti, degli importi esigibili entro l'esercizio successivo			Totale Fondi rischi ed oneri futuri (C)	1.181.260,19	980.213,74
1) Partecipazioni in:			D) TRATTAMENTO DI FINE RAPPORTO DI LAVORO	0,00	0,00
a) imprese controllate	0,00	0,00	E) RESIDUI PASSIVI, con separata indicazione, per ciascuna voce, degli importi esigibili oltre l'esercizio successivo		
b) imprese collegate	0,00	0,00	1) obbligazioni	0,00	0,00
c) impresa controllata	0,00	0,00	2) verso le banche	0,00	0,00
d) altre imprese	0,00	0,00	3) verso altri finanziari	0,00	0,00
e) altri enti	175.000,00	180.750,91	4) acconti	0,00	0,00
2) Crediti			5) debiti verso fornitori	8.972.253,19	4.826.942,37
a) verso imprese controllate	0,00	0,00	6) rappresentanti da titolo di credito	0,00	0,00
b) verso imprese collegate	0,00	0,00	7) verso imprese controllate, collegate e controllanti	0,00	0,00
c) verso lo Stato e altri soggetti pubblici	0,00	0,00	8) debiti tributari	0,00	0,00
3) Altri titoli	31.000.000,00	23.000.000,00	9) debiti verso istituti di previdenza e sicurezza sociale	0,00	0,00
4) Crediti finanziari diversi - prestiti al personale	14.862.689,74	14.257.597,00	10) debiti verso iscritti, soci e terzi per prestazioni	8.489.253,97	11.835.112,39
Totale	91.057.499,74	38.138.350,91	11) debiti verso lo Stato ed altri soggetti pubblici	41.042.718,95	79.901.876,99
Totale immobilizzazioni (B)	58.608.009,73	48.958.412,43	12) debiti diversi	430.613,51	94.637,30
C) ATTIVO CIRCOLANTE			Totale Residui passivi (E)	58.934.939,22	60.497.369,04
I. Rimanenze			F) RATEI E RISCONTI		
1) Materie prime	0,00	0,00	1) Ratei passivi	0,00	0,00
2) prodotti in corso di lavorazione e semilavorati	0,00	0,00	2) Risconti passivi	0,00	0,00
3) lavori in corso	0,00	0,00	3) Agio su prestiti	0,00	0,00
4) prodotti finiti e merci	0,00	0,00	4) Riserve tecniche	0,00	0,00
5) acconti	0,00	0,00	Totale ratei e risconti (F)	0,00	0,00
Totale	0,00	0,00			
II. Residui attivi, con separata indicazione, per ciascuna voce, degli importi esigibili oltre l'esercizio successivo					
1) Crediti verso utenti, clienti ecc.	0,00	0,00			
2) Crediti verso isoriti, soci e terzi	141.673.086,73	48.198.584,21			
3) Crediti verso imprese controllate e collegate	0,00	0,00			
4) Crediti verso lo Stato ed altri soggetti pubblici	423.597.938,32	550.198.523,97			
4-bis) Crediti tributari	0,00	0,00			
4-ter) imposte anticipate	0,00	0,00			
5) Crediti verso altri	16.950.067,78	138.311.175,87			
Totale	582.427.062,83	742.889.284,05			
III. Attività finanziaria che non costituiscono immobilizzazioni					
1) Partecipazioni in imprese controllate	0,00	0,00			
2) Partecipazioni in imprese collegate	0,00	0,00			
3) Altre partecipazioni	0,00	0,00			
4) Altri titoli	0,00	0,00			
Totale	0,00	0,00			
IV. Disponibilità liquide					
1) depositi bancari e postali	1.138.698.645,13	1.067.833.478,69			
2) assegni	0,00	0,00			
3) denaro e valori in cassa	4.919.203,71	3.429.782,31			
Totale	1.203.727.868,84	1.071.263.261,00			
Totale attivo circolante (C)	1.784.154.911,67	1.813.252.545,06			
D) RATEI E RISCONTI					
1) Ratei attivi	0,00	0,00			
2) Risconti attivi	0,00	0,00			
Totale ratei e risconti (D)	0,00	0,00			
Totale attivo	1.844.782.915,40	1.862.910.957,46	Totale passivo e netto	1.844.782.915,40	1.862.910.957,46



Conto economico  
Quiescenza

Allegato 11

	Anno 2010		Anno 2009	
	Parziali	Totali	Parziali	Totali
<b>A) VALORE DELLA PRODUZIONE</b>				
1) Proventi e corrispettivi per la produzione delle prestazioni e/o servizi*	617.185.182,24		1.450.454.639,04	
2) Variazioni delle rimanenze dei prodotti in corso di lavorazione, semilavorati e finiti	0,00		0,00	
3) Variazione dei lavori in corso su ordinazione	0,00		0,00	
4) Incrementi di immobilizzazioni dei lavori interni	0,00		0,00	
5) Altri ricavi e proventi, con separata indicazione del contributo di competenza dell'esercizio	331.572.979,50		816.865.493,05	
<b>Totale valore della produzione (A)</b>		<b>948.758.161,74</b>		<b>2.313.390.133,00</b>
<b>B) COSTI DELLA PRODUZIONE</b>				
6) per materie prime, sussidiarie, consumo e merci**	0,00		0,00	
7) per servizi**	6.318.142,37		8.297.783,44	
8) per godimento di beni di terzi**	0,00		0,00	
9) per il personale**	0,00		0,00	
a) salari e stipendi	4.788.522,13		12.392.021,02	
b) oneri sociali	4.065.549,19		11.567.716,06	
c) trattamento di fine rapporto	100.061,24		494.052,71	
d) trattamento di quiescenza e simili	920.130.271,99		2.304.424.910,43	
e) altri costi	668.138,39		2.082.254,56	
10) Ammortamenti e svalutazioni	0,00		0,00	
a) Ammortamento delle immobilizzazioni immateriali	954.752,03		1.206.009,79	
b) Ammortamento delle immobilizzazioni materiali	42.375,97		7.317,84	
c) Altre svalutazioni delle immobilizzazioni	0,00		0,00	
d) Svalutazione dei crediti compresi nell'attivo circolante e delle disponibilità liquide	0,00		0,00	
11) Variazioni delle rimanenze di materie prime, sussidiarie, di consumo e merci	0,00		0,00	
12) Accantonamenti per rischi	0,00		0,00	
13) Accantonamenti ai fondi per oneri	20.833,33		50.000,00	
14) Oneri diversi di gestione	0,00		0,00	
<b>Totale Costi (B)</b>		<b>937.783.247,24</b>		<b>2.340.553.595,84</b>
<b>DIFFERENZA TRA VALORE E COSTI DELLA PRODUZIONE (A - B)</b>		<b>10.974.914,50</b>		<b>27.193.433,94</b>
<b>C) PROVENTI E ONERI FINANZIARI</b>				
15) Proventi da partecipazioni	0,00		0,00	
16) Altri proventi finanziari	0,00		0,00	
a) di crediti iscritti nelle immobilizzazioni	663.775,29		547.899,56	
b) di titoli iscritti nelle immobilizzazioni che non costituiscono partecipazioni	0,00		0,00	
c) di titoli iscritti nell'attivo circolante che non costituiscono partecipazioni	0,00		0,00	
d) proventi diversi dai precedenti	3.392.399,42		13.440.793,88	
17) Interessi e altri oneri finanziari	203.250,24		368.949,88	
17-bis) Utile e perdite su cambi	0,00		0,00	
<b>Totale proventi ed oneri finanziari (15+16-17)</b>		<b>3.852.878,47</b>		<b>13.500.484,58</b>

	Anno 2010		Anno 2009	
	Parziali	Totali	Parziali	Totali
<b>D) RETTIFICHE DI VALORE DI ATTIVITA' FINANZIARIE</b>				
18) Rivalutazioni:	0,00		0,00	
a) di partecipazioni	0,00		0,00	
b) di immobilizzazioni finanziarie	0,00		0,00	
c) di titoli iscritti nell'attivo circolante	0,00		0,00	
19) Svalutazioni:	0,00		0,00	
a) di partecipazioni	0,00		0,00	
b) di immobilizzazioni finanziarie	462.630,28		0,00	
c) di titoli iscritti nell'attivo circolante	0,00		0,00	
<b>Totale rettifiche di valore</b>		<b>462.630,28</b>		<b>0,00</b>
<b>E) PROVENTI E ONERI STRAORDINARI</b>				
20) Proventi, con separata indicazione delle plusvalenze da alienazioni i cui ricavi non sono iscrivibili al n.5)	0,00		0,00	
21) Oneri straordinari, con separata indicazione delle minusvalenze da alienazioni i cui effetti contabili non sono iscrivibili al n.14)	0,00		0,00	
22) Sopravvenienze attive ed inasprimenti del passivo derivanti dalla gestione dei residui	7.979.513,22		3.410.865,56	
23) Sopravvenienze passive ed inasprimenti dell'attivo derivanti dalla gestione dei residui	2.390.000,11		2.297.040,71	
<b>Totale delle partite straordinarie</b>		<b>5.589.447,81</b>		<b>4.113.024,85</b>
<b>Risultato prima delle imposte (A-B+C+D+E)</b>		<b>19.868.004,50</b>		<b>9.480.323,41</b>
<b>Imposte dell'esercizio</b>	<b>676.163,31</b>		<b>814.054,28</b>	
<b>Avanzo/Disavanzo/Pareggio Economico</b>		<b>19.292.441,19</b>		<b>10.294.377,89</b>

\* Entrate correnti depurate dei proventi finanziari (lett.c) e dei proventi straordinari (di natura finanziaria); lett.d)

\*\* Uscite correnti depurate degli oneri finanziari (lett.c) e degli oneri straordinari (di natura finanziaria); lett.d)

Da un punto di vista economico la gestione, registra un avanzo globale di 19,292 milioni di €.

Il prospetto che segue evidenzia tali risultanze.

L'avanzo economico di 19,292 milioni di € conseguito al 31 maggio 2010, incrementa il netto patrimoniale che da 1.765,45 mln di € al termine dell'esercizio 2009 passa a 1.784,75 al 31 maggio 2010 le cui poste attive e passive sono evidenziate nel prospetto che segue:

Di seguito viene rappresentato il Conto Economico della gestione Quiescenza nell'ultimo quinquennio:

Tab. n. 63

TABELLA - CONTO ECONOMICO - GESTIONE QUIESCENZA					
	2006	2007	2008	2009	2010
<b>Valore della produzione (A)</b>					
Proventi e corrispettivi per la produzione delle prestazioni e/o servizi	1.321.276.700	1.424.175.373	1.467.125.395	1.496.494.639	617.185.182
Altri ricavi e proventi con separata indicazione dei contributi di competenza dell'esercizio	736.796.846	749.562.254	779.390.316	816.865.494	331.572.980
<b>totale Valore della produzione</b>	<b>2.058.073.546</b>	<b>2.173.737.627</b>	<b>2.246.515.711</b>	<b>2.313.360.133</b>	<b>948.758.162</b>
<b>Costi della produzione (B)</b>					
Per servizi	13.129.220	10.636.033	8.459.343	8.297.783	6.318.142
Per il personale	2.036.921.048	2.124.926.490	2.228.291.341	2.330.991.555	930.427.143
ammortamenti e svalutazioni	3.412.294	3.818.387	3.391.677	1.214.228	997.129
accantonamento ai fondi per oneri	524.628	50.000	50.000	50.000	20.833
<b>totale Costi della produzione</b>	<b>2.053.987.190</b>	<b>2.139.430.910</b>	<b>2.240.192.361</b>	<b>2.340.553.566</b>	<b>937.763.247</b>
<b>Differenza (A-B)</b>	<b>4.086.356</b>	<b>34.306.717</b>	<b>6.323.350</b>	<b>-27.193.433</b>	<b>10.994.915</b>
<b>Proventi ed oneri finanziari</b>					
altri proventi finanziari	9.170.633	19.588.775	10.891.354	13.988.433	4.056.135
interessi ed altri oneri finanziari	509.281	328.678	560.870	388.949	203.256
<b>totale Proventi ed oneri finanziari</b>	<b>8.661.352</b>	<b>19.260.097</b>	<b>10.330.484</b>	<b>13.599.485</b>	<b>3.852.878</b>
Rivalutazioni	0	0	0	0	
Svalutazioni	0	0	0	0	462.636
<b>Totale rettifiche di valore</b>	<b>0</b>	<b>0</b>	<b>0</b>	<b>0</b>	<b>-462.636</b>
<b>Proventi ed oneri Straordinari</b>					
proventi straordinari	0	0	0	0	
sopravvenienze attive ed insussistenze passive derivanti dalla gestione dei residui	321.994	1.378.560	277.231	6.410.666	7.979.514
sopravvenienze passive ed insussistenze dell'attivo derivanti dalla gestione dei residui	78.446	187.096	15.575	2.297.041	2.396.066
<b>totale Proventi ed oneri straordinari</b>	<b>243.548</b>	<b>1.191.464</b>	<b>261.656</b>	<b>4.113.625</b>	<b>5.583.448</b>
<b>Imposte d'esercizio</b>	<b>7.840</b>	<b>16.537</b>	<b>22.018</b>	<b>814.054</b>	<b>676.163</b>
<b>Avanzo/Disavanzo d'esercizio</b>	<b>12.983.416</b>	<b>54.741.741</b>	<b>16.893.472</b>	<b>-10.294.378</b>	<b>19.292.441</b>

La situazione amministrativa, riassunta nel prospetto che segue, evidenzia una consistenza di cassa di 1.203,728 milioni di € depositata per 32,605 milioni di € presso i c/c postali, 4,919 milioni di € presso l'Istituto Cassiere e per 1.166,204 milioni di € presso sul c/c di tesoreria infruttifero dello Stato.

**QUIESCENZA****Tab. n. 64**

<b>Situazione amministrativa</b>	
Cassa Finale 31.05.2010	1.203.727.848,84
Residui Attivi 31.05.2010	582.427.062,80
Residui Passivi 31.05.2010	58.834.839,22
<b>Avanzo di amministrazione 31.05.2010</b>	<b>1.727.320.072,42</b>

Di seguito viene rappresentata la situazione amministrativa della gestione quiescenza nell'ultimo quinquennio:

**Tab. n. 65**

<b>SITUAZIONE AMMINISTRATIVA DELLA GESTIONE QUIESCENZA</b>						
		2006	2007	2008	2009	2010
Consistenza di cassa						
inizio esercizio		986.977.673	990.507.088	1.072.640.711	1.150.928.321	1.071.263.261
Riscossioni	<i>e/competenza</i>	1.843.996.887	2.030.689.809	2.150.356.537	2.234.819.533	738.106.605
	<i>e/residui</i>	746.001.043	698.861.838	649.848.924	598.985.438	586.410.177
totale		2.589.997.930	2.729.551.647	2.800.205.461	2.833.804.970	1.324.516.782
Pagamenti	<i>e/competenza</i>	2.461.212.518	2.557.699.392	2.648.469.947	2.789.542.617	1.111.837.887
	<i>e/residui</i>	125.255.997	89.718.632	73.447.904	123.927.412	80.214.307
totale		2.586.468.515	2.647.418.024	2.721.917.851	2.913.470.030	1.192.052.194
Consistenza di cassa fine esercizio		990.507.088	1.072.640.711	1.150.928.320	1.071.263.261	1.203.727.849
Residui attivi	<i>esercizi precedenti</i>	99.257.806	103.791.431	87.740.862	124.482.577	153.883.041
	<i>dell'esercizio</i>	703.582.558	633.813.930	638.024.194	618.206.707	428.544.022
totale		802.840.364	737.605.361	725.765.056	742.689.284	582.427.063
Residui passivi	<i>esercizi precedenti</i>	29.919.348	12.574.973	13.742.964	10.044.141	8.273.548
	<i>dell'esercizio</i>	73.752.817	74.893.126	126.639.255	86.423.228	50.561.291
totale		103.672.165	87.468.099	140.382.219	96.467.369	58.834.839
Avanzo/Disavanzo d'amministrazione		1.689.675.287	1.722.777.973	1.736.311.157	1.717.485.176	1.727.320.072

Il Quadro di Riclassificazione dei Risultati Economici della Gestione Quiescenza presenta i seguenti risultati:

- 1) Margine Operativo Lordo di € 12.012.876,73
- 2) Risultato Operativo di € 10.994.914,50
- 3) Proventi ed oneri finanziari di € 3.390.242,19
- 4) Proventi ed oneri straordinari di € 5.583.447,81
- 5) Risultati prima delle imposte di € 19.968.604,50
- 6) Imposte d'esercizio di € 676.163,31
- 7) Avanzo economico di € 19.292.441,19

**18) EX GESTIONE BUONUSCITA**

Il conto consuntivo dell'esercizio finanziario 2010 della gestione stralcio Buonuscita, è elaborato in attesa della definitiva liquidazione di tutte le poste attive e passive della medesima.

La situazione amministrativa, riassunta nel prospetto che segue, evidenzia una consistenza di cassa di 0,176 milioni di € depositata per 0,129 milioni di € presso i c/c postali e 0,046 milioni di € presso l'Istituto Cassiere.

**EX GESTIONE BUONUSCITA****Tab. n. 66**

<b>Situazione amministrativa</b>	
Cassa Finale 31.05.2010	175.715,76
Residui Attivi 31.05.2010	0,00
Residui Passivi 31.05.2010	6.812,26
<b>Avanzo di amministrazione 31.05.2010</b>	<b>168.903,50</b>

Nei prospetti che seguono sono rappresentati lo stato patrimoniale e il conto economico della ex gestione che costituiscono gli allegati n. 13 e 11 al Rendiconto Generale dell'Ente.

Stato Patrimoniale  
Buonuscita

## Allegato 13

ATTIVITA'	ANNO		PASSIVITA'	ANNO	
	2010	2009		2010	2009
A) CREDITI VERSO LO STATO ED ALTRI ENTI PER LA PARTECIPAZIONE AL PATRIMONIO	0,00	0,00	A) PATRIMONIO NETTO		
B) IMMOBILIZZAZIONI			I. Fondo dotazione	0,00	0,00
I. Immobilizzazioni immateriali			II. Riserve obbligatorie e derivanti da leggi	0,00	0,00
1) Costi d'impianto e di ampliamento	0,00	0,00	III. Riserve di rivalutazione	0,00	0,00
2) Costi di ricerca, di sviluppo e di pubblicità	0,00	0,00	IV. Contributi a fondo perduto	0,00	0,00
3) Diritti di brevetto industriale e diritti di utilizzazione delle opere di ingegno	0,00	0,00	V. Contributi per ripiano disavanzi	0,00	0,00
4) Concessioni, licenze, marchi e diritti simili	0,00	0,00	VI. Riserve statuarie	0,00	0,00
5) Avviamento	0,00	0,00	VII. Altre riserve distintamente indicate	0,00	0,00
6) Immobilizzazioni in corso e acconti	0,00	0,00	VIII. Avarzi (Disavanzi) economici parziali a nuovo	827.162,35	32.001.968,25
7) Manutenzioni straordinarie e migliorie su beni terzi	0,00	0,00	IX. Avarzo (Disavanzo) economico d'esercizio	0,00	33.519.160,00
8) Altre	0,00	0,00	Totale Patrimonio netto (A)	827.162,35	827.162,35
Totale	0,00	0,00	B) CONTRIBUTI IN CONTO CAPITALE		
II. Immobilizzazioni materiali			1) per contributi a destinazione vincolata	0,00	0,00
1) Terreni e fabbricati	0,00	0,00	2) per contributi indistinti per la gestione	0,00	0,00
2) Impianti e macchinari	0,00	0,00	3) per contributi in natura	0,00	0,00
3) Attrezzature industriali e commerciali	0,00	0,00	Totale Contributi in conto capitale (B)	0,00	0,00
4) Automezzi e motomezzi	0,00	0,00	C) FONDI PER RISCHI ED ONERI		
5) Immobilizzazioni in corso e acconti	0,00	0,00	1) per trattamento di quiescenza e obblighi simili	965.065,85	965.065,85
6) Diritti reali di godimento	0,00	0,00	2) per imposte	0,00	0,00
7) Altri beni	0,00	0,00	3) per altri rischi ed oneri futuri	0,00	0,00
Totale	0,00	0,00	4) per ripristino investimenti	0,00	0,00
III. Immobilizzazioni finanziarie, con separata indicazione per ciascuna voce dei crediti, degli importi esigibili entro l'esercizio successivo			Totale Fondi risolti ed oneri futuri (C)	965.065,85	965.065,85
1) Partecipazioni in:			D) TRATTAMENTO DI FINE RAPPORTO DI LAVORO	0,00	0,00
a) imprese controllate	0,00	0,00	E) RESIDUI PASSIVI, con separata indicazione, per ciascuna voce, degli importi esigibili oltre l'esercizio successivo		
b) imprese collegate	0,00	0,00	1) obbligazioni	0,00	0,00
c) imprese controllanti	0,00	0,00	2) verso le banche	0,00	0,00
d) altre imprese	0,00	0,00	3) verso altri finanziatori	0,00	0,00
e) altri enti	0,00	0,00	4) acconti	0,00	0,00
2) Crediti			5) debiti verso fornitori	0,812,29	5.480,24
a) verso imprese controllate	0,00	0,00	6) rappresentanti da titolo di credito	0,00	0,00
b) verso imprese collegate	0,00	0,00	7) verso imprese controllate, collegate e controllanti	0,00	0,00
c) verso lo Stato e altri soggetti pubblici	0,00	0,00	8) debiti tributari	0,00	0,00
3) Altri titoli	0,00	0,00	9) debiti verso istituti di previdenza e sicurezza sociale	0,00	0,00
4) Crediti finanziari diversi-prestiti al personale	0,00	0,00	10) debiti verso iscritti, soci e terzi per prestazioni	0,00	0,00
Totale	0,00	0,00	11) debiti verso lo Stato ed altri soggetti pubblici	0,00	0,00
Totale immobilizzazioni (B)	0,00	0,00	12) debiti diversi	0,00	0,00
C) ATTIVO CIRCOLANTE			Totale Residui passivi (E)	0,812,29	5.480,24
I. Rimanenze			F) RATEI E RISCOINTI		
1) Materie prime	0,00	0,00	1) Ratei passivi	0,00	0,00
2) prodotti in corso di lavorazione e semilavorati	0,00	0,00	2) Riscconti passivi	0,00	0,00
3) lavori in corso	0,00	0,00	3) Agio su prestiti	0,00	0,00
4) prodotti finiti e merci	0,00	0,00	4) Riserve tecniche	0,00	0,00
5) acconti	0,00	0,00	Totale ratei e risconti (F)	0,00	0,00
Totale	0,00	0,00	III. Attività finanziarie che non costituiscono immobilizzazioni		
II. Residui attivi, con separata indicazione, per ciascuna voce, degli importi esigibili oltre l'esercizio successivo			1) Partecipazioni in imprese controllate	0,00	0,00
1) Crediti verso clienti, clienti ecc.	0,00	0,00	2) Partecipazioni in imprese collegate	0,00	0,00
2) Crediti verso iscritti, soci e terzi	0,00	0,00	3) Altre partecipazioni	0,00	0,00
3) Crediti verso imprese controllate e collegate	0,00	0,00	4) Altri titoli	0,00	0,00
4) Crediti verso lo Stato ed altri soggetti pubblici	0,00	0,00	Totale	0,00	0,00
4-bis) Crediti tributari	0,00	0,00	IV. Disponibilità liquide		
4-ter) Imposte anticipate	0,00	0,00	1) depositi bancari e postali	129.331,47	128.148,83
5) Crediti verso altri	0,00	0,00	2) assegni	0,00	0,00
Totale	0,00	0,00	3) denaro e valori in cassa	46.394,29	46.241,12
III. Attività finanziarie che non costituiscono immobilizzazioni			Totale	175.715,76	174.389,74
1) Partecipazioni in imprese controllate	0,00	0,00	Totale attivo circolante (C)	175.715,76	174.389,74
2) Partecipazioni in imprese collegate	0,00	0,00	D) RATEI E RISCOINTI		
3) Altre partecipazioni	0,00	0,00	1) Ratei attivi	0,00	0,00
4) Altri titoli	0,00	0,00	2) Riscconti attivi	0,00	0,00
Totale	0,00	0,00	Totale ratei e risconti (D)	0,00	0,00
IV. Disponibilità liquide			Totale attivo	175.715,76	174.389,74
1) depositi bancari e postali	129.331,47	128.148,83	Totale passivo e netto	175.715,76	174.389,74
2) assegni	0,00	0,00			
3) denaro e valori in cassa	46.394,29	46.241,12			
Totale	175.715,76	174.389,74			
Totale attivo circolante (C)	175.715,76	174.389,74			
D) RATEI E RISCOINTI					
1) Ratei attivi	0,00	0,00			
2) Riscconti attivi	0,00	0,00			
Totale ratei e risconti (D)	0,00	0,00			
Totale attivo	175.715,76	174.389,74			



## Conto economico

Allegato 11

## Buonuscita

	Anno 2010		Anno 2009	
	Parziali	Totali	Parziali	Totali
<b>A) VALORE DELLA PRODUZIONE</b>				
1) Proventi e corrispettivi per la produzione di beni e prestazioni e/o servizi*	0,00		0,00	
2) Variazioni delle rimanenze dei prodotti in corso di lavorazione, semilavorati e finiti	0,00		0,00	
3) Variazione dei lavori in corso su ordinazione	0,00		0,00	
4) Incrementi di immobilizzazioni dei lavori interni	0,00		0,00	
5) Altri ricavi e proventi, con separata indicazione dei contributi di competenza dell'esercizio	0,00		0,00	
Totale valore della produzione (A)		0,00		0,00
<b>B) COSTI DELLA PRODUZIONE</b>				
6) per materie prime, ausiliarie, consumo e merci**	0,00		0,00	
7) per servizi**	0,00		0,00	
8) per godimento di beni di terzi**	0,00		0,00	
9) per il personale**	0,00		0,00	
a) salari e stipendi	0,00		0,00	
b) oneri sociali	0,00		0,00	
c) trattamento di fine rapporto	0,00		0,00	
d) trattamento di quiescenza e simili	0,00		0,00	
e) altri costi	0,00		0,00	
10) Ammortamenti e svalutazioni	0,00		0,00	
a) Ammortamento delle immobilizzazioni immateriali	0,00		0,00	
b) Ammortamento delle immobilizzazioni materiali	0,00		0,00	
c) Altre svalutazioni delle immobilizzazioni	0,00		0,00	
d) Svalutazione dei crediti compresi nell'attivo circolante e delle disponibilità liquide	0,00		0,00	
11) Variazioni delle rimanenze di materie prime, ausiliarie, di consumo e merci	0,00		0,00	
12) Accantonamenti per rischi	0,00		0,00	
13) Accantonamenti ai fondi per oneri	0,00		0,00	
14) Oneri diversi di gestione	0,00		0,00	
Totale Costi (B)		0,00		0,00
<b>DIFFERENZA TRA VALORE E COSTI DELLA PRODUZIONE (A - B)</b>		0,00		0,00
<b>C) PROVENTI E ONERI FINANZIARI</b>				
15) Proventi da partecipazioni	0,00		0,00	
16) Altri proventi finanziari	0,00		0,00	
a) di crediti iscritti nelle immobilizzazioni	0,00		0,00	
b) di titoli iscritti nelle immobilizzazioni che non costituiscono partecipazioni;	0,00		0,00	
c) di titoli iscritti nell'attivo circolante che non costituiscono partecipazioni;	0,00		0,00	
d) proventi diversi dai precedenti	0,00		114,39	
17) Interessi e altri oneri finanziari	0,00		0,00	
17-bis) Utili e perdite su cambi	0,00		0,00	
Totale proventi ed oneri finanziari (15+16-17)		0,00		114,39

	Anno 2010		Anno 2009	
	Parziali	Totali	Parziali	Totali
<b>D) RETTIFICHE DI VALORE DI ATTIVITA' FINANZIARIE</b>				
18) Rivalutazioni:	0,00		0,00	
a) di partecipazioni	0,00		0,00	
b) di immobilizzazioni finanziarie	0,00		0,00	
c) di titoli iscritti nell'attivo circolante	0,00		0,00	
19) Svalutazioni:	0,00		0,00	
a) di partecipazioni	0,00		0,00	
b) di immobilizzazioni finanziarie	0,00		33.519.274,99	
c) di titoli iscritti nell'attivo circolante	0,00		0,00	
Totale rettifiche di valore		0,00		33.519.274,99
<b>E) PROVENTI E ONERI STRAORDINARI</b>				
20) Proventi, con separata indicazione delle plusvalenze da alienazioni i cui ricavi non sono iscritti al n.5)	0,00		0,00	
21) Oneri straordinari, con separata indicazione delle minusvalenze da alienazioni i cui effetti contabili non sono iscritti al n.14)	0,00		0,00	
22) Sopravvenienze attive ed inesistenze del passivo derivanti dalla gestione dei residui	0,00		0,00	
23) Sopravvenienze passive ed inesistenze dell'attivo derivanti dalla gestione dei residui	0,00		0,00	
Totale delle partite straordinarie		0,00		0,00
Risultato prima delle imposte (A-B+C-D+E)		0,00		33.519.160,60
Imposte dell'esercizio	0,00		0,00	
Avanzo/Disavanzo/Pareggio Economico		0,00		33.519.160,60

\* Entrate correnti depurate dei proventi finanziari (lett.c) e dei proventi straordinari (di natura finanziaria); lett.d)

\*\* Uscite correnti depurate degli oneri finanziari (lett.c) e degli oneri straordinari (di natura finanziaria); lett.d)



**19) GESTIONE ASSISTENZA**

La Gestione è alimentata **dal** contributo dello 0,40%, versato dagli iscritti al fondo IPOST e dagli introiti dei pensionati e degli studenti che nel corso dell'anno 2009 hanno usufruito delle strutture della Gestione Assistenza.

La Gestione è deputata all'erogazione dei benefici di natura assistenziale.

I benefici riservati agli **studenti**, figli di dipendenti delle Poste Italiane e di Pensionati IPOST o orfani di ex lavoratori PT deceduti in attività di servizio, sono suddivisi in borse di studio per diplomati e **borse** di studio per laureati. Più dettagliatamente sono state rispettivamente erogate **n.** 195 borse di studio per i diplomati e **n.** 135 per i laureati. Sempre riservati agli **studenti** sono i viaggi all'estero, di questi nel 2010 sono stati erogati numero 150 benefici.

Il Commissario Straordinario, con Deliberazione n. 24 dell'8 aprile 2010, ha stabilito di dare esecuzione all'accordo, che è stato inviato per il seguito di competenza all'approvazione degli organi di controllo.

Per effetto dell'accordo **che** prevedeva la liquidazione definitiva delle somme risultanti nel fondo cassa delle due **ex** gestioni iscritte nel Bilancio Consuntivo dell'IPOST - esercizio finanziario 2009 - sono **state** liquidate definitivamente alla data del 31 maggio 2010 l'ex Gestioni dell'Ente denominate "Attività Sociali" e "Restanti Attività Sociali":

3. Attività Sociali - **mense** e servizi sostitutivi per €. 1.287.840,76;
4. Restanti Attività **Sociali** per €. 7.800.934,69.

L'importo totale pari ad €. 9.088.775,45 è confluito nel Fondo di Amministrazione della Gestione Assistenza presso l'IPOST. Le dotazioni del riferito fondo saranno destinate alla realizzazione, sul territorio **nazionale**, di asili nido per i figli di dipendenti di Poste Italiane e dei dipendenti dell'Istituto, oltre che per la realizzazione di progetti aventi requisiti sociali ed assistenziali.

L'importo succitato è **stato** impegnato sul capitolo 170/02, istituito *ad hoc* per tale destinazione e finalità.

Sempre nel corso del 2010 la Gestione Assistenza ha erogato 295 contributi di solidarietà (terremoto in Abruzzo) e **n.** 231 sussidi scolastici orfani.

Tab. n. 67

ENTRATE CORRENTI					
Descrizione	Prev.Def.Comp.	Tot.Accertam.	Prev.Def.Cassa	Risc.di Cassa	diff.accert/prev.
Entrate contributive	6.150.000,00	2.587.306,34	6.832.774,70	2.553.247,44	-3.562.693,66
Entrate per rette	200.000,00	92.285,00	200.000,00	92.285,00	-107.715,00
<b>Sub.Totale</b>	<b>6.350.000,00</b>	<b>2.679.591,34</b>	<b>7.032.774,70</b>	<b>2.645.532,44</b>	<b>-3.670.408,66</b>
Altre Entrate Corr.	183.589,51	49.820,91	739.406,50	11.469,23	-133.768,60
<b>TOTALE</b>	<b>6.533.589,51</b>	<b>2.729.412,25</b>	<b>7.772.181,20</b>	<b>2.657.001,67</b>	<b>-3.804.177,26</b>

USCITE CORRENTI					
Descrizione	Prev.Def.Comp.	Tot. Impegni	Prev.Def.Cassa	Pag.di Cassa	diff.imp/prev.
Trat quie L42/1407	10.000,00	2.414,95	10.000,00	3.271,23	-7.585,05
Sp. case di riposo	460.000,00	458.595,00	405.402,46	191.081,25	-1.405,00
Sussidi scol orfani	240.000,00	240.000,00	259.785,00	165.110,00	0,00
Altre spese istituzionali	15.794.752,28	12.876.484,06	22.028.580,77	4.779.855,56	-2.918.268,22
<b>Totale</b>	<b>16.504.752,28</b>	<b>13.577.494,01</b>	<b>22.703.768,23</b>	<b>5.139.318,04</b>	<b>-2.927.258,27</b>
Differenze: (Entrate corr. Tot./Uscite corr.tot.)	<b>-9.971.162,77</b>	<b>-10.848.081,76</b>	<b>-14.931.587,03</b>	<b>2.482.316,37</b>	<b>-876.918,99</b>

La gestione registra un disavanzo finanziario di competenza di 1,889 milioni di € determinato da un disavanzo di parte corrente di 10,848 milioni di € e da un avanzo di parte capitale di milioni di € 8,959.

Il suddetto disavanzo finanziario di 1,889 milioni di € incide sull'avanzo di amministrazione che passa da € 11,969 milioni di € al 31 maggio dell'esercizio 2010 a 10,095 milioni di €.

Di seguito viene rappresentato il rendiconto finanziario della Gestione Assistenza nell'ultimo quinquennio:

Tab. n. 68

RENDICONTO FINANZIARIO GESTIONE ASSISTENZA					
	2006	2007	2008	2009	2010
<b>ENTRATE</b>					
Correnti	5.806.846	6.147.262	6.589.465	6.481.817	2.729.412
C/capitale	0	0	0	0	9.088.776
Partite di giro	140.551	1.161.580	212.061	358.633	203.126
<b>TOTALE</b>	<b>2.547.579.446</b>	<b>2.664.503.739</b>	<b>2.788.380.732</b>	<b>6.840.450</b>	<b>12.021.314</b>
<b>SPESE</b>					
Correnti	5.429.454	5.100.636	5.591.239	9.987.368	13.577.494
C/capitale	415.006	270.237	259.911	313.643	129.573
Partite di giro	140.551	1.161.580	212.061	358.633	203.126
<b>TOTALE</b>	<b>5.985.011</b>	<b>6.532.453</b>	<b>6.063.211</b>	<b>10.659.644</b>	<b>13.910.193</b>
<b>AVANZO/DISAVANZO FINANZIARIO</b>	<b>-37.614</b>	<b>776.389</b>	<b>738.315</b>	<b>-3.819.194</b>	<b>-1.888.879</b>

Di seguito viene rappresentato lo Stato Patrimoniale della Gestione Assistenza nell'ultimo quinquennio:

Tab. n. 69

<b>- STATO PATRIMONIALE - GESTIONE ASSISTENZA</b>					
<b>ATTIVITA'</b>					
	<b>2006</b>	<b>2007</b>	<b>2008</b>	<b>2009</b>	<b>2010</b>
Immobilizzazioni					
<i>immateriale</i>	125.139,29	223.167,36	272.590,60	345.111,86	451.497,58
<i>materiali</i>	10.041.783,82	10.020.261,82	10.064.128,66	10.566.757,66	10.500.542,08
<i>finanziarie</i>	0,00	0,00	0,00	0,00	0,00
<b>totale Immobilizzazioni</b>	<b>10.166.923,11</b>	<b>10.243.429,18</b>	<b>10.336.719,26</b>	<b>10.911.869,52</b>	<b>10.952.039,66</b>
Attivo circolante					
<i>residui attivi</i>	1.039.054,99	970.348,69	1.258.296,78	1.026.895,43	1.164.788,59
<i>disponibilità liquide</i>	17.477.531,62	18.427.763,44	18.012.315,19	18.232.491,64	24.709.006,73
<b>totale Attivo circolante</b>	<b>18.516.586,61</b>	<b>19.398.112,13</b>	<b>19.270.611,97</b>	<b>19.259.387,07</b>	<b>25.873.795,32</b>
Ratei e risconti					
<b>TOTALE ATTIVO</b>	<b>28.683.509,72</b>	<b>29.641.541,31</b>	<b>29.607.331,23</b>	<b>30.171.256,59</b>	<b>36.825.834,98</b>
<b>PASSIVITA'</b>					
Patrimonio netto	22.807.145,63	23.777.546,48	25.905.831,70	22.803.062,28	11.873.443,39
Fondi rischi ed oneri	114.405,43	115.465,40	102.898,32	78.289,45	9.173.125,55
Residui passivi	5.761.958,66	5.748.529,43	3.598.601,21	7.289.904,86	15.779.266,04
Ratei e risconti	0,00	0,00	0,00	0,00	0,00
<b>TOTALE PASSIVO</b>	<b>28.683.509,72</b>	<b>29.641.541,31</b>	<b>29.607.331,23</b>	<b>30.171.256,59</b>	<b>36.825.834,98</b>

La situazione amministrativa, riassunta nel prospetto che segue, evidenzia una consistenza di cassa di 24,709 milioni di € depositata per 0,029 milioni di € presso i c/c postali, 0,192 milioni di € presso l'Istituto Cassiere e per 24,488 milioni di € presso sul c/c di tesoreria infruttifero dello Stato.

**ASSISTENZA**

Tab. n. 70

<b>Situazione amministrativa</b>		
Cassa Finale 31.05.2010		24.709.006,73
Residui Attivi 31.05.2010		1.164.788,59
Residui Passivi 31.05.2010		15.779.266,04
Avanzo di amministrazione 31.05.2010		<b>10.094.529,28</b>

Di seguito viene rappresentata la situazione amministrativa della gestione assistenza nell'ultimo quinquennio:

Tab. n. 71

<b>SITUAZIONE AMMINISTRATIVA DELLA GESTIONE ASSISTENZA</b>						
		<b>2006</b>	<b>2007</b>	<b>2008</b>	<b>2009</b>	<b>2010</b>
Consistenza di cassa inizio esercizio		15.842.457	17.477.532	18.427.764	18.012.315	18.232.492
Riscossioni	<i>e/competenza</i>	5.430.531	6.858.921	6.074.562	6.336.927	11.380.588
	<i>e/residui</i>	496.655	516.903	438.521	723.524	502.316

	totale	5.927.186	7.375.824	6.513.083	7.060.451	11.882.904
Pagamenti	<i>e/competenza</i>	2.940.467	3.586.527	3.728.436	4.081.696	1.932.153
	<i>e/residui</i>	1.351.644	2.839.065	3.200.096	2.758.579	3.474.236
	totale	4.292.111	6.425.592	6.928.532	6.840.275	5.406.389
Consistenza di cassa fine esercizio		17.477.532	18.427.764	18.012.314	18.232.492	24.709.007
Residui attivi	<i>esercizi precedenti dell'esercizio</i>	522.189	520.428	531.334	523.373	524.063
		516.866	449.921	726.963	503.523	640.726
	totale	1.039.055	970.349	1.258.297	1.026.895	1.164.789
Residui passivi	<i>esercizi precedenti dell'esercizio</i>	2.717.414	2.802.603	1.263.827	711.957	3.801.226
		3.044.544	2.945.926	2.334.774	6.577.948	11.978.041
	totale	5.761.958	5.748.529	3.598.601	7.289.905	15.779.266
<b>Avanzo/Disavanzo d'amministrazione</b>		<b>12.754.629</b>	<b>13.649.584</b>	<b>15.672.010</b>	<b>11.969.482</b>	<b>10.094.529</b>

Sotto il profilo economico, la gestione chiude con un disavanzo di 10,930 milioni di €.

Di seguito viene rappresentato il Conto Economico della Gestione Assistenza nell'ultimo quinquennio:

Tab. n. 72

TABELLA - CONTO ECONOMICO - GESTIONE ASSISTENZA					
	2006	2007	2008	2009	2010
<b>Valore della produzione (A)</b>					
<i>Proventi e corrispettivi per la produzione delle prestazioni e/o servizi</i>	5.495.255	5.839.824	6.179.779	6.143.742	2.587.306
<i>Altri ricavi e proventi con separata indicazione dei contributi di competenza dell'esercizio</i>	173.402	199.894	225.079	270.836	130.687
<b>totale Valore della produzione</b>	<b>5.668.657</b>	<b>6.039.718</b>	<b>6.404.858</b>	<b>6.414.577</b>	<b>2.717.993</b>
<b>Costi della produzione (B)</b>					
<i>Per servizi</i>	279.965	375.560	508.437	569.261	249.321
<i>Per il Personale</i>	5.106.123	4.696.063	5.039.568	9.309.753	13.283.784
<i>ammortamenti e svalutazioni</i>	153.450	178.331	136.350	96.073	75.502
<i>accantonamento ai fondi per oneri</i>	16.801	0	0	0	0
<b>totale Costi della produzione</b>	<b>5.556.339</b>	<b>5.249.954</b>	<b>5.684.355</b>	<b>9.975.087</b>	<b>13.608.607</b>
<b>Differenza (A-B)</b>	<b>112.318</b>	<b>789.764</b>	<b>720.503</b>	<b>-3.560.510</b>	<b>-10.890.614</b>
<b>Proventi ed oneri finanziari</b>					
<i>altri proventi finanziari</i>	138.189	107.543	184.607	67.239	11.419
<i>interessi ed altri oneri finanziari</i>	0	420	18	0	0
<b>totale Proventi ed oneri finanziari</b>	<b>138.189</b>	<b>107.123</b>	<b>184.589</b>	<b>67.239</b>	<b>11.419</b>
Rivalutazioni	0	0	0	399.699	
Svalutazioni	0	0	0	0	13.000
<b>Totale rettifiche di valore</b>	<b>0</b>	<b>0</b>	<b>0</b>	<b>399.699</b>	<b>-13.000</b>
<b>Proventi ed oneri Straordinari</b>					
<i>proventi straordinari</i>	0	0	0	0	0
<i>sopravvenienze attive ed insussistenze passive derivanti dalla gestione dei residui</i>	55.508	120.290	1.284.607	128.066	14.443
<i>sopravvenienze passive ed insussistenze dell'attivo derivanti dalla gestione dei residui</i>	447	1.724	494	11.400	516
<b>totale Proventi ed oneri straordinari</b>	<b>55.061</b>	<b>118.566</b>	<b>1.284.113</b>	<b>116.666</b>	<b>13.926</b>
<b>Imposte d'esercizio</b>	<b>43.365</b>	<b>45.053</b>	<b>60.920</b>	<b>125.864</b>	<b>51.350</b>
<b>Avanzo/Disavanzo d'esercizio</b>	<b>262.203</b>	<b>970.400</b>	<b>2.128.285</b>	<b>-3.102.769</b>	<b>-10.929.619</b>

Il Quadro di Riclassificazione dei risultati economici presenta i seguenti dati:

- 1) MOL: Margine Operativo Lordo di - € 10.815.112,14;
- 2) Risultato Operativo di - € 10.890.614,22;
- 3) Risultato prima delle imposte di - € 10.878.268,41;
- 4) Proventi ed oneri finanziari di - € 1.580,60;
- 5) Proventi ed oneri straordinari di € 13.926,41;
- 6) Imposte di € 51.350,48;
- 7) Avanzo Economico di - € 10.929.618,89

Nelle tabelle che seguono sono rappresentati lo Stato Patrimoniale e il Conto Economico della gestione che costituiscono gli allegati n. 13 e 11 al Rendiconto Generale dell'Ente.



Stato Patrimoniale  
Assistenza

## Allegato 13

ATTIVITA'	ANNO		PASSIVITA'	ANNO	
	2010	2009		2010	2009
A) CREDITI VERSO LO STATO ED ALTRI ENTI PER LA PARTECIPAZIONE AL PATRIMONIO	0,00	0,00	A) PATRIMONIO NETTO		
B) IMMOBILIZZAZIONI			I. Fondo dotazione	0,00	0,00
I. Immobilizzazioni immateriali			II. Riserve obbligazione e derivanti da leggi	0,00	0,00
1) Costi d'impianto e di ampliamento	0,00	0,00	III. Riserve di rivalutazione	0,00	0,00
2) Costi di ricerca, di sviluppo e di pubblicità	0,00	0,00	IV. Contributi a fondo perduto	0,00	0,00
3) Diritti di brevetto industriale e diritti di utilizzazione delle opere di ingegno	0,00	0,00	V. Contributi per ripiano disavanzi	0,00	0,00
4) Concessioni, licenze, marchi e diritti simili	451.497,58	345.111,89	VI. Riserve statutarie	0,00	0,00
5) Avviamento	0,00	0,00	VII. Altre riserve distintamente indicate	0,00	0,00
6) Immobilizzazioni in corso e acconti	0,00	0,00	VIII. Avanzi (Disavanzi) economici portati a nuovo	22.803.062,28	25.005.831,70
7) Manutenzioni straordinarie e migliorie su beni terzi	0,00	0,00	IX. Avanzi (Disavanzi) economico d'esercizio	10.920.818,89	3.102.760,42
8) Altre	0,00	0,00	Totale Patrimonio netto (A)	11.873.443,39	22.803.092,28
Totale	451.497,58	345.111,89	B) CONTRIBUTI IN CONTO CAPITALE		
II. Immobilizzazioni materiali			1) per contributi a destinazione vincolata	0,00	0,00
1) Terreni e fabbricati	10.498.135,97	10.504.303,45	2) per contributi indistinti per la gestione	0,00	0,00
2) Impianti e macchinari	1.007,80	1.540,00	3) per contributi in natura	0,00	0,00
3) Attrezzature industriali e commerciali	0,00	0,00	Totale Contributi in conto capitale (B)	0,00	0,00
4) Automezzi e motomezzi	0,00	51.506,95	C) FONDI PER RISCHI ED ONERI		
5) Immobilizzazioni in corso e acconti	0,00	0,00	1) per trattamento di quiescenza e obblighi simili	84.350,10	78.299,45
6) Diritti reali di godimento	0,00	0,00	2) per imposte	0,00	0,00
7) Altri beni	708,31	9.337,60	3) per altri rischi ed oneri futuri	9.088.775,45	6,00
Totale	10.500.542,08	10.565.757,60	4) per ripristino investimenti	0,00	0,00
III. Immobilizzazioni finanziarie, con separata indicazione per ciascuna voce dei crediti, degli importi esigibili entro l'esercizio successivo			Totale Fondi rischi ed oneri futuri (C)	9.173.125,55	78.299,45
1) Partecipazioni in:			D) TRATTAMENTO DI FINE RAPPORTO DI LAVORO	0,00	0,00
a) imprese controllate	0,00	0,00	E) RESIDUI PASSIVI, con separata indicazione, per ciascuna voce, degli importi esigibili oltre l'esercizio successivo		
b) imprese collegate	0,00	0,00	1) obbligazioni	0,00	0,00
c) imprese controllanti	0,00	0,00	2) verso le banche	0,00	0,00
d) altre imprese	0,00	0,00	3) verso altri finanziatori	0,00	0,00
e) altri enti	0,00	0,00	4) acconti	0,00	0,00
2) Crediti			5) debiti verso fornitori	2.060.207,50	938.013,81
a) verso imprese controllate	0,00	0,00	6) rappresentanti da Stato di credito	0,00	0,00
b) verso imprese collegate	0,00	0,00	7) verso imprese controllate, collegate e controllanti	0,00	0,00
c) verso lo Stato e altri soggetti pubblici	0,00	0,00	8) debiti tributari	0,00	0,00
3) Altri titoli	0,00	0,00	9) debiti verso istituti di previdenza e sicurezza sociale	0,00	0,00
4) Crediti finanziari diversi - prestiti al personale	0,00	0,00	10) debiti verso iscritti, soci e terzi per prestazioni	13.504.124,84	6.337.846,34
Totale	0,00	0,00	11) debiti verso lo Stato ed altri soggetti pubblici	1.527,19	13.786,12
Totale immobilizzazioni (B)	10.952.039,08	10.911.869,52	12) debiti diversi	14.406,52	156,56
C) ATTIVO CIRCOLANTE			Totale Residui passivi (E)	15.779.260,04	7.289.904,80
I. Rimanenze			F) RATEI E RISCONTI		
1) Materie prime	0,00	0,00	1) Ratei passivi	0,00	0,00
2) prodotti in corso di lavorazione e semilavorati	0,00	0,00	2) Risconti passivi	0,00	0,00
3) lavori in corso	0,00	0,00	3) Agio su prestiti	0,00	0,00
4) prodotti finiti e merci	0,00	0,00	4) Riserve tecniche	0,00	0,00
5) accordi	0,00	0,00	Totale ratei e risconti (F)	0,00	0,00
Totale	0,00	0,00			
II. Residui attivi, con separata indicazione, per ciascuna voce, degli importi esigibili oltre l'esercizio successivo					
1) Crediti verso utenti, clienti ecc.	0,00	0,00			
2) Crediti verso iscritti, soci e terzi	501.722,15	0,00			
3) Crediti verso imprese controllate e collegate	0,00	0,00			
4) Crediti verso lo Stato ed altri soggetti pubblici	3.000,00	3.000,00			
4-bis) Crediti tributari	0,00	0,00			
4-ter) imposte anticipate	0,00	0,00			
5) Crediti verso altri	660.066,44	1.023.895,43			
Totale	1.164.788,59	1.026.895,43			
III. Attività finanziarie che non costituiscono immobilizzazioni					
1) Partecipazioni in imprese controllate	0,00	0,00			
2) Partecipazioni in imprese collegate	0,00	0,00			
3) Altre partecipazioni	0,00	0,00			
4) Altri titoli	0,00	0,00			
Totale	0,00	0,00			
IV. Disponibilità liquide					
1) depositi bancari e postali	24.516.725,55	17.117.400,18			
2) assegni	0,00	0,00			
3) denaro e valori in cassa	192.251,19	1.115.601,46			
Totale	24.708.976,74	18.232.991,64			
Totale attivo circolante (C)	25.373.795,33	19.259.387,07			
D) RATEI E RISCONTI					
1) Ratei attivi	0,00	0,00			
2) Risconti attivi	0,00	0,00			
Totale ratei e risconti (D)	0,00	0,00			
Totale attivo	36.825.834,98	30.171.259,56	Totale passivo e netto	36.825.834,98	30.171.259,56



## Conto economico

Allegato 11

## Assistenza

	Anno 2010		Anno 2009	
	Parziali	Totali	Parziali	Totali
<b>A) VALORE DELLA PRODUZIONE</b>				
1) Proventi e corrispettivi per la produzione delle prestazioni e/o servizi*	2.587.306,34		8.143.741,78	
2) Variazioni delle rimanenze dei prodotti in corso di lavorazione, semilavorati e finiti	0,00		0,00	
3) Variazioni dei lavori in corso su ordinazione	0,00		0,00	
4) Incrementi di immobilizzazioni dei lavori in corso	0,00		0,00	
5) Altri ricavi e proventi, con separata indicazione dei contributi di competenza dell'esercizio	130.896,51		270.835,54	
<b>Totale valore della produzione (A)</b>		<b>2.717.992,85</b>		<b>8.414.577,32</b>
<b>B) COSTI DELLA PRODUZIONE</b>				
6) per materie prime, sussidiarie, consumo e scarto**	0,00		0,00	
7) per servizi**	249.321,39		599.281,48	
8) per godimento di beni di terzi**	0,00		0,00	
9) per il personale**				
a) salari e stipendi	167.282,08		444.868,65	
b) oneri sociali	13.104.936,28		9.835.766,03	
c) trattamento di fine rapporto	8.991,48		17.509,83	
d) trattamento di quiescenza e simili	2.414,25		8.143,46	
e) altri costi	2.188,23		3.524,04	
10) Ammortamenti e svalutazioni	0,00		0,00	
a) Ammortamento delle immobilizzazioni immateriali	1.813,05		42.722,47	
b) Ammortamento delle immobilizzazioni materiali	22.122,38		53.350,83	
c) Altre svalutazioni delle immobilizzazioni	51.566,65		0,00	
d) Svalutazione dei crediti compresi nell'attivo circolante e delle disponibilità liquide	0,00		0,00	
11) Variazioni delle rimanenze di materie prime, sussidiarie, di consumo e merci	0,00		0,00	
12) Accantonamenti per rischi	0,00		0,00	
13) Accantonamenti ai fondi per oneri	0,00		0,00	
14) Oneri diversi di gestione	0,00		0,00	
<b>Totale Costi (B)</b>		<b>13.608.607,07</b>		<b>9.975.067,40</b>
<b>DIFFERENZA TRA VALORE E COSTI DELLA PRODUZIONE (A - B)</b>		<b>10.890.614,22-</b>		<b>3.560.510,17-</b>
<b>C) PROVENTI E ONERI FINANZIARI</b>				
15) Proventi da partecipazioni	0,00		0,00	
16) Altri proventi finanziari				
a) di crediti iscritti nelle immobilizzazioni	0,00		0,00	
b) di titoli iscritti nelle immobilizzazioni che non costituiscono partecipazioni;	0,00		0,00	
c) di titoli iscritti nell'attivo circolante che non costituiscono partecipazioni;	0,00		0,00	
d) proventi diversi dai precedenti	11.419,40		67.239,34	
17) Interessi e altri oneri finanziari	0,00		0,00	
17-bis) Uffici e perdite su cambi	0,00		0,00	
<b>Totale proventi ed oneri finanziari (15+16-17)</b>		<b>11.419,40</b>		<b>67.239,34</b>

	Anno 2010		Anno 2009	
	Parziali	Totali	Parziali	Totali
<b>D) RETTIFICHE DI VALORE DI ATTIVITA' FINANZIARIE</b>				
18) Rivalutazioni:	0,00		0,00	
a) di partecipazioni	0,00		0,00	
b) di immobilizzazioni finanziarie	0,00		399.669,35	
c) di titoli iscritti nell'attivo circolante	0,00		0,00	
19) Svalutazioni:	0,00		0,00	
a) di partecipazioni	0,00		0,00	
b) di immobilizzazioni finanziarie	13.000,00		0,00	
c) di titoli iscritti nell'attivo circolante	0,00		0,00	
<b>Totale rettifiche di valore</b>		<b>13.000,00-</b>		<b>399.669,35</b>
<b>E) PROVENTI E ONERI STRAORDINARI</b>				
20) Proventi, con separata indicazione delle plusvalenze da alienazioni i cui ricavi non sono iscritti al n.3)	0,00		0,00	
21) Oneri straordinari, con separata indicazione delle minusvalenze da alienazioni i cui effetti contabili non sono iscritti al n.14)	0,00		0,00	
22) Sopravvenienze attive ed insussistenze del passivo derivanti dalla gestione dei residui	14.442,87		129.065,80	
23) Sopravvenienze passive ed insussistenze dell'attivo derivanti dalla gestione dei residui	510,46		11.400,00	
<b>Totale delle partite straordinarie</b>		<b>14.953,33</b>		<b>140.465,80</b>
<b>Risultato prima delle imposte (A-B+C-D+E)</b>		<b>10.878.298,41-</b>		<b>2.970.805,82-</b>
Imposte dell'esercizio	51.350,48		125.863,54	
<b>Avanzo/Disavanzo/Pareggio Economico</b>		<b>10.929.618,89-</b>		<b>3.102.769,42-</b>

\* Entrate correnti depurate dai proventi finanziari (netto) e dei proventi straordinari (di natura finanziaria); lett. d)

\*\* Usate correnti depurate degli oneri finanziari (netto) e degli oneri straordinari (di natura finanziaria); lett. d)

**20) GESTIONE FONDO CREDITO**

La gestione è alimentata dal contributo dello 0,35%, versato obbligatoriamente dagli iscritti al Fondo Ipost.

Il risultato della gestione evidenzia un avanzo finanziario di competenza di 9,343 milioni di €, rappresentato da un avanzo di parte corrente pari a 9,325 milioni di € ed un avanzo di parte capitale di 0,018 milioni di €.

Di seguito viene rappresentato il rendiconto finanziario della gestione fondo credito nell'ultimo quinquennio:

**Tab. n. 73**

RENDICONTO FINANZIARIO GESTIONE F.DO CREDITO					
	2006	2007	2008	2009	2010
<b>ENTRATE</b>					
Correnti	21.420.666	23.419.834	23.774.137	23.253.891	10.064.326
C/capitale	54.192.969	52.618.855	54.108.637	54.235.644	26.225.223
Partite di giro	48.471.180	45.629.769	46.173.096	46.280.461	18.889.205
<b>TOTALE</b>	<b>124.084.815</b>	<b>121.668.458</b>	<b>124.055.870</b>	<b>123.769.996</b>	<b>55.178.754</b>
<b>SPESE</b>					
Correnti	2.631.116	2.633.804	2.861.028	2.184.783	739.760
C/capitale	57.156.963	59.258.305	61.338.833	63.350.950	26.207.015
Partite di giro	48.471.180	45.629.769	46.173.096	46.280.461	18.889.205
<b>TOTALE</b>	<b>108.259.259</b>	<b>107.521.878</b>	<b>110.372.957</b>	<b>111.816.194</b>	<b>45.835.980</b>
<b>AVANZO/DISAVANZO FINANZIARIO</b>	<b>15.825.556</b>	<b>14.146.580</b>	<b>13.682.913</b>	<b>11.953.802</b>	<b>9.342.774</b>

Di seguito viene rappresentato lo Stato Patrimoniale della gestione Fondo Credito nell'ultimo quinquennio:

Tab. n. 74

<b>- STATO PATRIMONIALE - GESTIONE FONDO CREDITO</b>					
<b>ATTIVITA'</b>					
	<b>2006</b>	<b>2007</b>	<b>2008</b>	<b>2009</b>	<b>2010</b>
Immobilizzazioni					
<i>immateriali</i>	202.793,51	409.352,68	580.923,09	733.735,79	957.905,69
<i>materiali</i>	535.423,56	228.625,54	61.729,27	74.197,42	21.302,29
<i>finanziarie</i>	169.844.005,61	176.022.428,19	182.670.714,18	191.079.972,64	190.733.202,09
<b>totale Immobilizzazioni</b>	<b>170.582.222,68</b>	<b>176.660.406,41</b>	<b>183.313.366,54</b>	<b>191.887.905,85</b>	<b>191.712.410,07</b>
Attivo circolante					
<i>residui attivi</i>	1.798.057,91	1.827.210,91	2.316.026,83	1.970.064,50	5.087.291,31
<i>disponibilità liquide</i>	75.800.102,90	87.313.942,21	100.823.940,83	114.804.678,49	116.998.431,20
<b>totale Attivo circolante</b>	<b>77.598.160,81</b>	<b>89.141.153,12</b>	<b>103.139.967,66</b>	<b>116.774.742,99</b>	<b>122.085.722,51</b>
Ratei e risconti	0,00	0,00	0,00	0,00	0,00
<b>TOTALE ATTIVO</b>	<b>248.180.383,49</b>	<b>265.801.559,53</b>	<b>286.453.334,20</b>	<b>308.662.648,84</b>	<b>313.798.132,58</b>
<b>PASSIVITA'</b>					
Patrimonio netto	242.185.818,92	262.567.223,84	282.942.363,55	303.598.872,87	312.794.443,34
Fondi rischi ed oneri	246.023,85	248.257,36	221.776,70	169.922,29	182.692,93
Residui passivi	5.748.540,72	2.986.078,33	3.289.193,95	4.893.853,68	820.996,31
Ratei e risconti	0,00	0,00	0,00	0,00	0,00
<b>TOTALE PASSIVO</b>	<b>248.180.383,49</b>	<b>265.801.559,53</b>	<b>286.453.334,20</b>	<b>308.662.648,84</b>	<b>313.798.132,58</b>

La situazione amministrativa, riassunta nel prospetto che segue, evidenzia una consistenza di cassa di 116,998 milioni di € depositata per 2,376 milioni di € presso i c/c postali, 0,876 milioni di € presso l'Istituto Cassiere e per 113,746 milioni di € presso sul c/c di tesoreria infruttifero dello Stato.

Tab. n. 75

<b>Situazione amministrativa</b>	
Cassa Finale 31.05.2010	116.998.431,20
Residui Attivi 31.05.2010	5.087.291,31
Residui Passivi 31.05.2010	820.996,31
<b>Avanzo di amministrazione 31.05.2010</b>	<b>121.264.726,20</b>

Di seguito viene rappresentata la situazione amministrativa della Gestione Fondo Credito nell'ultimo quinquennio:

Tab. n. 76

SITUAZIONE AMMINISTRATIVA DELLA GESTIONE FONDO CREDITO						
		2006	2007	2008	2009	2010
Consistenza di cassa inizio esercizio		57.356.019	75.800.102	87.313.942	100.823.941	114.804.678
Riscossioni	<i>c/competenza</i>	122.286.974	119.845.954	121.739.843	121.909.501	50.204.316
	<i>e/residui</i>	2.007.767	1.793.211	1.827.211	2.206.458	1.857.212
totale		124.294.741	121.639.165	123.567.054	124.115.959	52.061.528
Pagamenti	<i>c/competenza</i>	103.601.420	104.630.543	107.155.757	106.994.086	45.195.029
	<i>e/residui</i>	2.249.238	5.494.782	2.901.299	3.141.135	4.672.746
totale		105.850.658	110.125.325	110.057.056	110.135.221	49.867.775
Consistenza di cassa fine esercizio		75.800.102	87.313.942	100.823.940	114.804.678	116.998.431
Residui attivi	<i>esercizi precedenti</i>	218	4.706	0	109.569	112.853
	<i>dell'esercizio</i>	1.797.840	1.822.505	2.316.027	1.860.495	4.974.439
totale		1.798.058	1.827.211	2.316.027	1.970.065	5.087.291
Residui passivi	<i>esercizi precedenti</i>	1.090.702	94.743	71.993	71.746	180.045
	<i>dell'esercizio</i>	4.657.839	2.891.335	3.217.201	4.822.108	640.951
totale		5.748.541	2.986.078	3.289.194	4.893.854	820.996
Avanzo/Disavanzo d'amministrazione		71.849.619	86.155.075	99.850.773	111.880.889	121.264.726

Il Quadro di Riclassificazione dei risultati economici della gestione Fondo Credito presenta i seguenti risultati:

- 1) MOL: Margine Operativo Lordo di €. 6.319.105,38;
- 2) Risultato Operativo di €. 6.252.868,69;
- 3) Risultato prima delle imposte di €. 9.215.253,70;
- 4) Proventi ed oneri finanziari di €. 3.010.475,01;
- 5) Proventi ed oneri straordinari di - €. 48.090,00;
- 6) Imposte di €. 19.683,23;
- 7) Avanzo Economico di €. 9.195.570,47.

Di seguito viene rappresentato il Conto Economico della gestione Fondo Credito nell'ultimo quinquennio:

Tab. n. 77

TABELLA - CONTO ECONOMICO - GESTIONE FONDO CREDITO					
	2006	2007	2008	2009	2010
<b>Valore della produzione (A)</b>					
Proventi e corrispettivi per la produzione delle prestazioni e/o servizi	14.105.798	14.905.359	15.272.849	15.053.868	6.150.914
Altri ricavi e proventi con separata indicazione dei contributi di competenza dell'esercizio	1.341.613	1.578.610	1.706.819	1.618.092	902.937
<b>totale Valore della produzione</b>	<b>15.447.411</b>	<b>16.483.969</b>	<b>16.979.668</b>	<b>16.671.960</b>	<b>7.053.851</b>
<b>Costi della produzione (B)</b>					
Per servizi	418.883	592.385	430.524	478.697	357.848
Per il Personale	1.124.292	1.223.961	1.036.559	962.683	376.898
ammortamenti e svalutazioni	275.786	315.279	264.114	90.564	66.237
accantonamento ai fondi per oneri	35.402	0	0	0	0
<b>totale Costi della produzione</b>	<b>1.854.363</b>	<b>2.131.625</b>	<b>1.731.197</b>	<b>1.531.944</b>	<b>800.983</b>
<b>Differenza (A-B)</b>	<b>13.593.048</b>	<b>14.352.344</b>	<b>15.248.471</b>	<b>15.140.016</b>	<b>6.252.869</b>
<b>Proventi ed oneri finanziari</b>					
altri proventi finanziari	5.973.255	6.935.866	6.794.470	6.581.931	3.010.475
interessi ed altri oneri finanziari	0	885	357	0	
<b>totale Proventi ed oneri finanziari</b>	<b>5.973.255</b>	<b>6.934.981</b>	<b>6.794.113</b>	<b>6.581.931</b>	<b>3.010.475</b>
Rivalutazioni	0	0	0	0	0
Svalutazioni	0	0	0	0	0
<b>Totale rettifiche di valore</b>	<b>0</b>	<b>0</b>	<b>0</b>	<b>0</b>	<b>0</b>
<b>Proventi ed oneri Straordinari</b>					
proventi straordinari	0	0	0	0	0
sopravvenienze attive ed insussistenze passive derivanti dalla gestione dei residui	150.328	159.015	12.786	76.313	41.063
sopravvenienze passive ed insussistenze dell'attivo derivanti dalla gestione dei residui	183.240	213.679	249.337	361.453	89.153
<b>totale Proventi ed oneri straordinari</b>	<b>-32.912</b>	<b>-54.664</b>	<b>-236.551</b>	<b>-285.140</b>	<b>-48.090</b>
Imposte d'esercizio	1.087.940	851.256	1.430.893	780.298	19.683
<b>Avanzo/Disavanzo d'esercizio</b>	<b>18.445.451</b>	<b>20.381.405</b>	<b>20.375.140</b>	<b>20.656.509</b>	<b>9.195.570</b>

Nelle tabelle che seguono sono rappresentati lo Stato Patrimoniale e il Conto Economico della gestione che costituiscono gli allegati n. 13 e 11 al Rendiconto Generale dell'Ente.

Stato Patrimoniale  
Fondo Credito

## Allegato 13

ATTIVITA'	ANNO		PASSIVITA'	ANNO	
	2010	2009		2010	2009
A) CREDITI VERSO LO STATO ED ALTRI ENTI PER LA PARTECIPAZIONE AL PATRIMONIO	0,00	0,00	A) PATRIMONIO NETTO	0,00	0,00
B) IMMOBILIZZAZIONI			I. Fondo dotazione	0,00	0,00
I. Immobilizzazioni immateriali			II. Riserve obbligatorie e derivanti da leggi	0,00	0,00
1) Costi d'impianto e di ampliamento	0,00	0,00	III. Riserve di rivalutazione	0,00	0,00
2) Costi di ricerca, di sviluppo e di pubblicità	0,00	0,00	IV. Contributi a fondo perduto	0,00	0,00
3) Diritti di brevetto industriale e diritti di utilizzazione delle opere di ingegno	0,00	0,00	V. Contributi per ripiano avanzati	0,00	0,00
4) Concessioni, licenze, marchi e diritti simili	957.905,00	733.735,79	VI. Riserve statutarie	0,00	0,00
5) Avviamento	0,00	0,00	VII. Altre riserve distinte e indicate	0,00	0,00
6) Immobilizzazioni in corso e acconti	0,00	0,00	VIII. Avanzi (Disavanzi) economici portati a nuovo	303.568.872,87	282.042.363,55
8) Manutenzioni straordinarie e migliorie su beni terzi	0,00	0,00	IX. Avanzo (Disavanzo) economico d'esercizio	9.195.570,47	20.050.509,32
9) Altre	0,00	0,00	Totale Patrimonio netto (A)	312.794.443,34	303.568.872,87
Totale	957.905,00	733.735,79	B) CONTRIBUTI IN CONTO CAPITALE		
II. Immobilizzazioni materiali			1) per contributi a destinazione vincolata	0,00	0,00
1) Terreni e fabbricati	0,00	0,00	2) per contributi indistinti per la gestione	0,00	0,00
2) Impianti e macchinari	3.577,54	3.296,02	3) per contributi in natura	0,00	0,00
3) Attrezzature industriali e commerciali	0,00	0,00	Totale Contributi in conto capitale (B)	0,00	0,00
4) Automezzi e motomezzi	0,00	0,00	C) FONDI PER RISCHI ED ONERI		
5) Immobilizzazioni in corso e acconti	0,00	0,00	1) per trattamento di quiescenza e obblighi simili	182.092,93	169.922,29
6) Diritti reali di godimento	0,00	0,00	2) per imposte	0,00	0,00
7) Altri beni	17.724,75	70.931,40	3) per altri rischi ed oneri futuri	0,00	0,00
Totale	21.302,29	74.197,42	4) per ripristino investimenti	0,00	0,00
III. Immobilizzazioni finanziarie, con separata indicazione per ciascuna voce dei crediti, degli importi esigibili entro l'esercizio successivo			Totale Fondi rischi ed oneri futuri (C)	182.092,93	169.922,29
1) Partecipazioni in:			D) TRATTAMENTO DI FINE RAPPORTO DI LAVORO	0,00	0,00
a) imprese controllate	0,00	0,00	E) RESIDUI PASSIVI, con separata indicazione, per ciascuna voce, degli importi esigibili oltre l'esercizio successivo		
b) imprese collegate	0,00	0,00	1) obbligazioni	0,00	0,00
c) imprese controllanti	0,00	0,00	2) verso le banche	0,00	0,00
d) altre imprese	0,00	0,00	3) verso altri finanziatori	0,00	0,00
e) altri enti	0,00	0,00	4) acconti	0,00	0,00
2) Crediti			5) debiti verso fornitori	502.982,71	422.153,69
a) verso imprese controllate	0,00	0,00	6) rappresentanti da titolo di credito	0,00	0,00
b) verso imprese collegate	0,00	0,00	7) verso imprese controllate, collegate e controllanti	0,00	0,00
c) verso lo Stato e altri soggetti pubblici	0,00	0,00	8) debiti tributari	0,00	0,00
3) Altri titoli	0,00	0,00	9) debiti verso istituti di previdenza e sicurezza sociale	0,00	0,00
4) Crediti finanziari diversi - prestiti al personale	190.733.202,06	191.079.972,64	10) debiti verso iscritti, soci e terzi per prestazioni	194.490,91	4.409.301,37
Totale	190.733.202,06	191.079.972,64	11) debiti verso lo Stato ed altri soggetti pubblici	3.080,00	1.744,55
Totale immobilizzazioni (B)	191.712.410,07	191.887.905,95	12) debiti diversi	19.854,63	654,07
C) ATTIVO CIRCOLANTE			Totale Residui passivi (E)	820.996,31	4.993.853,68
I. Rimanenze			F) RATEI E RISCONTI		
1) Materie prime	0,00	0,00	1) Ratei passivi	0,00	0,00
2) prodotti in corso di lavorazione e semilavorati	0,00	0,00	2) Riscconti passivi	0,00	0,00
3) lavori in corso	0,00	0,00	3) Agio su prestiti	0,00	0,00
4) prodotti finiti e merci	0,00	0,00	4) Riserve tecniche	0,00	0,00
5) acconti	0,00	0,00	Totale ratei e riscconti (F)	0,00	0,00
Totale	0,00	0,00	III. Attività finanziarie che non costituiscono immobilizzazioni		
II. Residui attivi, con separata indicazione, per ciascuna voce, degli importi esigibili oltre l'esercizio successivo			1) Partecipazioni in imprese controllate	0,00	0,00
1) Crediti verso utenti, clienti ecc.	0,00	0,00	2) Partecipazioni in imprese collegate	0,00	0,00
2) Crediti verso iscritti, soci e terzi	4.380.702,95	483,49	3) Altre partecipazioni	0,00	0,00
3) Crediti verso imprese controllate e collegate	0,00	0,00	4) Altri titoli	0,00	0,00
4) Crediti verso lo Stato ed altri soggetti pubblici	0,00	0,00	Totale	0,00	0,00
4-bis) Crediti tributari	0,00	0,00	IV. Disponibilità liquide		
4-ter) Imposte anticipate	0,00	0,00	1) depositi bancari e postali	116.122.141,31	112.754.030,11
5) Crediti verso altri	206.588,63	1.988.578,91	2) assegni	0,00	0,00
Totale	5.087.291,31	1.970.064,50	3) denaro e valori in cassa	676.239,89	2.040.698,38
Totale attivo circolante (C)	5.087.291,31	1.970.064,50	Totale	116.928.431,20	114.804.878,49
D) RATEI E RISCONTI			Totale attivo circolante (C)	122.095.722,51	116.774.742,96
1) Ratei attivi	0,00	0,00	D) RATEI E RISCONTI		
2) Riscconti attivi	0,00	0,00	1) Ratei attivi	0,00	0,00
Totale ratei e riscconti (D)	0,00	0,00	2) Riscconti attivi	0,00	0,00
Totale attivo	313.798.132,58	308.992.948,54	Totale ratei e riscconti (D)	0,00	0,00
			Totale attivo	313.798.132,58	308.992.948,54
			Totale passivo e netto	313.798.132,58	308.992.948,54



Conto economico  
Fondo Credito

Allegato 11

	Anno 2010		Anno 2009	
	Parziali	Totali	Parziali	Totali
<b>A) VALORE DELLA PRODUZIONE</b>				
1) Proventi e corrispettivi per la produzione delle prestazioni e/o servizi*	6.150.913,78		15.053.069,17	
2) Variazioni delle rimanenze dei prodotti in corso di lavorazione, semilavorati e finiti	0,00		0,00	
3) Variazione dei lavori in corso su ordinazione	0,00		0,00	
4) Incrementi di immobilizzazioni dei lavori in corso	0,00		0,00	
5) Altri ricavi e proventi, con separata indicazione dei contributi di competenza dell'esercizio	202.937,41		1.618.082,20	
<b>Totale valore della produzione (A)</b>		<b>7.953.851,19</b>		<b>16.671.080,37</b>
<b>B) COSTI DELLA PRODUZIONE</b>				
6) per materie prime, sussidiarie, consumi e merci**	0,00		0,00	
7) per servizi**	357.247,89		478.607,18	
8) per godimento di beni di terzi**	0,00		0,00	
9) per il personale**	0,00		0,00	
a) salari e stipendi	349.194,37		905.088,72	
b) oneri sociali	8.308,18		12.150,11	
c) trattamento di fine rapporto	14.608,79		36.895,71	
d) trattamento di quiescenza e simili	0,00		0,00	
e) altri costi	4.728,78		7.648,98	
10) Ammortamenti e svalutazioni	0,00		0,00	
a) Ammortamento delle immobilizzazioni immateriali	63.183,95		90.022,33	
b) Ammortamento delle immobilizzazioni materiali	3.052,73		541,36	
c) Altre svalutazioni delle immobilizzazioni	0,00		0,00	
d) Svalutazione dei crediti compresi nell'attivo circolante e delle disponibilità liquide	0,00		0,00	
11) Variazioni delle rimanenze di materie prime, sussidiarie, di consumo e merci	0,00		0,00	
12) Accantonamenti per rischi	0,00		0,00	
13) Accantonamenti ai fondi per oneri	0,00		0,00	
14) Oneri diversi di gestione	0,00		0,00	
<b>Totale Costi (B)</b>		<b>800.982,50</b>		<b>1.531.944,09</b>
<b>DIFFERENZA TRA VALORE E COSTI DELLA PRODUZIONE (A - B)</b>		<b>6.252.868,69</b>		<b>15.140.015,28</b>
<b>C) PROVENTI E ONERI FINANZIARI</b>				
15) Proventi da partecipazioni	0,00		0,00	
16) Altri proventi finanziari	0,00		0,00	
a) di crediti iscritti nelle immobilizzazioni	2.970.175,80		6.527.029,26	
b) di titoli iscritti nelle immobilizzazioni che non costituiscono partecipazioni;	0,00		0,00	
c) di titoli iscritti nell'attivo circolante che non costituiscono partecipazioni;	0,00		0,00	
d) proventi diversi dai precedenti	40.209,21		54.901,58	
17) Interessi e altri oneri finanziari	0,00		0,00	
17-bis) Utile e perdite su cambi	0,00		0,00	
<b>Totale proventi ed oneri finanziari (15+16-17)</b>		<b>3.010.475,01</b>		<b>6.581.930,84</b>

	Anno 2010		Anno 2009	
	Parziali	Totali	Parziali	Totali
<b>D) RETTIFICHE DI VALORE DI ATTIVITA' FINANZIARIE</b>				
18) Rivalutazioni:	0,00		0,00	
a) di partecipazioni	0,00		0,00	
b) di immobilizzazioni finanziarie	0,00		0,00	
c) di titoli iscritti nell'attivo circolante	0,00		0,00	
19) Svalutazioni:	0,00		0,00	
a) di partecipazioni	0,00		0,00	
b) di immobilizzazioni finanziarie	0,00		0,00	
c) di titoli iscritti nell'attivo circolante	0,00		0,00	
<b>Totale rettifiche di valore</b>		<b>0,00</b>		<b>0,00</b>
<b>E) PROVENTI E ONERI STRAORDINARI</b>				
20) Proventi, con separata indicazione delle plusvalenze da alienazioni i cui ricavi non sono iscritti al n.5)	0,00		0,00	
21) Oneri straordinari, con separata indicazione delle minusvalenze da alienazioni i cui effetti contabili non sono iscritti al n.14)	0,00		0,00	
22) Sopravvenienze attive ed insussistenze del passivo derivanti dalla gestione dei residui	41.062,76		76.313,18	
23) Sopravvenienze passive ed insussistenze dell'attivo derivanti dalla gestione dei residui	89.152,76		361.453,09	
<b>Totale delle partite straordinarie</b>		<b>48.090,00</b>		<b>285.139,81</b>
<b>Risultato prima delle imposte (A-B+C-D+E)</b>		<b>9.216.253,70</b>		<b>21.436.807,21</b>
Imposte dell'esercizio	19.983,23		780.297,89	
<b>Avanzo/Disavanzo/Pareggio Economico</b>		<b>9.196.270,47</b>		<b>20.656.509,32</b>

\* Entrate correnti depurate dei proventi finanziari (lett.c) e dei proventi straordinari (di natura finanziaria); lett.d)

\*\* Uscite correnti depurate degli oneri finanziari (lett.c) e degli oneri straordinari (di natura finanziaria); lett.d)

**21) GESTIONE MUTUALITA'**

La gestione presenta un **disavanzo** finanziario di competenza di 1,374 milioni €, costituito da un disavanzo di parte **corrente** di 1,009 milioni € ed un disavanzo in conto capitale di 0,365 milioni di €.

Di seguito viene **rappresentato** il rendiconto finanziario della gestione mutualità nell'ultimo quinquennio:

**Tab. n. 78**

<b>RENDICONTO FINANZIARIO GESTIONE MUTUALITA'</b>					
	<b>2006</b>	<b>2007</b>	<b>2008</b>	<b>2009</b>	<b>2010</b>
<b>ENTRATE</b>					
Correnti	2.972.818	2.751.321	2.564.464	2.389.939	1.288.089
C/capitale	1.754.544	1.554.689	1.472.723	1.428.337	725.899
Partite di giro	4.282.262	3.921.228	3.586.324	3.476.801	1.325.609
<b>TOTALE</b>	<b>9.009.624</b>	<b>8.227.238</b>	<b>7.623.511</b>	<b>7.295.077</b>	<b>3.339.597</b>
<b>SPESE</b>					
Correnti	4.109.896	4.471.513	3.785.396	4.097.311	2.296.962
C/capitale	1.565.261	1.447.887	1.608.285	1.851.307	1.090.641
Partite di giro	4.282.262	3.921.228	3.586.323	3.476.801	1.325.609
<b>TOTALE</b>	<b>9.957.419</b>	<b>9.840.628</b>	<b>8.980.004</b>	<b>9.425.418</b>	<b>4.713.212</b>
<b>AVANZO/DISAVANZO FINANZIARIO</b>	<b>-947.795</b>	<b>-1.613.390</b>	<b>-1.356.493</b>	<b>-2.130.341</b>	<b>-1.373.615</b>

Di seguito viene **rappresentato** lo Stato Patrimoniale della gestione Mutualità nell'ultimo quinquennio:

**Tab. n. 79**

<b>-STATO PATRIMONIALE - GESTIONE MUTUALITA'</b>					
<b>ATTIVITA'</b>					
	<b>2006</b>	<b>2007</b>	<b>2008</b>	<b>2009</b>	<b>2010</b>
Immobilizzazioni					
<i>immateriali</i>	162.713,90	313.257,02	438.299,85	549.671,79	713.049,86
<i>materiali</i>	3.531.382,52	3.313.251,63	3.188.427,90	3.292.170,61	3.230.676,44
<i>finanziarie</i>	2.522.223,21	2.235.092,50	2.128.245,04	2.300.069,43	2.490.327,06
<b>totale Immobilizzazioni</b>	<b>6.216.319,63</b>	<b>5.861.601,15</b>	<b>5.754.972,79</b>	<b>6.141.911,83</b>	<b>6.434.053,36</b>
Attivo circolante					
<i>residui attivi</i>	265.599,96	155.361,81	140.102,89	123.286,85	385.072,53
<i>disponibilità liquide</i>	44.334.901,31	43.081.470,78	41.443.895,97	40.182.505,51	39.038.285,54
<b>totale Attivo circolante</b>	<b>44.600.501,27</b>	<b>43.236.832,59</b>	<b>41.583.998,86</b>	<b>40.305.792,36</b>	<b>39.423.358,07</b>
Ratei e risconti	0,00	0,00	0,00	0,00	
<b>TOTALE ATTIVO</b>	<b>50.816.820,90</b>	<b>49.098.433,74</b>	<b>47.338.971,65</b>	<b>46.447.704,19</b>	<b>45.857.411,43</b>

PASSIVITA'					
Patrimonio netto	49.054.408,41	47.046.909,09	45.879.238,52	44.197.193,93	43.113.746,24
Fondi rischi ed oneri	212.335,39	213.963,21	194.663,75	156.871,56	166.178,98
Residui passivi	1.550.077,10	1.837.561,44	1.265.069,38	2.093.638,70	2.577.486,21
Ratei e risconti	0,00	0,00	0,00	0,00	0,00
<b>TOTALE PASSIVO</b>	<b>50.816.820,90</b>	<b>49.098.433,74</b>	<b>47.338.971,65</b>	<b>46.447.704,19</b>	<b>45.857.411,43</b>

La situazione amministrativa, riassunta nel prospetto che segue, evidenzia una consistenza di cassa di 38,770 milioni di € depositata per 5,479 milioni di € presso i c/c postali, 1,304 milioni di € presso l'Istituto Cassiere e per 31,987 milioni di € presso sul c/c di tesoreria infruttifero dello Stato.

Tab. n. 80

Situazione amministrativa	
Cassa Finale 31.05.2010	38.770.142,16
Residui Attivi 31.05.2010	653.215,91
Residui Passivi 31.05.2010	2.577.486,21
<b>Avanzo di amministrazione 31.05.2010</b>	<b>36.845.871,86</b>

Di seguito viene rappresentata la situazione amministrativa della Gestione Mutualità nell'ultimo quinquennio:

Tab. n. 81

SITUAZIONE AMMINISTRATIVA DELLA GESTIONE MUTUALITA'						
		2006	2007	2008	2009	2010
Consistenza di cassa						
inizio						
esercizio		45.441.497	44.334.901	43.081.471	41.443.896	40.182.506
Riscossioni	<i>c/competenza</i>	8.918.934	8.193.048	7.604.605	7.292.963	2.801.827
	<i>c/residui</i>	39.541	85.000	34.164	9.220	1.556
	<b>totale</b>	<b>8.958.475</b>	<b>8.278.048</b>	<b>7.638.769</b>	<b>7.302.184</b>	<b>2.803.384</b>
Pagamenti	<i>c/competenza</i>	8.733.917	8.347.048	7.751.733	7.378.010	2.494.061
	<i>c/residui</i>	1.331.155	1.184.430	1.524.611	1.185.564	1.721.686
	<b>totale</b>	<b>10.065.072</b>	<b>9.531.478</b>	<b>9.276.344</b>	<b>8.563.574</b>	<b>4.215.747</b>
Consistenza di cassa						
fine esercizio		44.334.901	43.081.471	41.443.896	40.182.506	38.770.142
Residui attivi	<i>esercizi precedenti</i>	174.910	121.173	121.198	121.173	115.446
	<i>dell'esercizio</i>	90.690	34.189	18.905	2.114	537.770
	<b>totale</b>	<b>265.600</b>	<b>155.362</b>	<b>140.103</b>	<b>123.287</b>	<b>653.216</b>
Residui passivi	<i>esercizi precedenti</i>	326.575	343.981	36.798	46.230	358.335
	<i>dell'esercizio</i>	1.223.502	1.493.580	1.228.271	2.047.408	2.219.152
	<b>totale</b>	<b>1.550.077</b>	<b>1.837.561</b>	<b>1.265.069</b>	<b>2.093.639</b>	<b>2.577.486</b>
Avanzo/Disavanzo d'amministrazione		43.050.424	41.399.272	40.318.930	38.212.154	36.845.872

Il Quadro di Riclassificazione dei risultati economici della gestione Mutualità presenta i seguenti risultati:

- 1) MOL: Margine Operativo Lordo di - € 1.049.377,77;
- 2) Risultato Operativo di - € 1.097.651,97;
- 3) Risultato prima delle imposte di - € 1.068.740,28;
- 4) Proventi ed oneri finanziari di € 28.911,69;
- 5) Proventi ed oneri straordinari di € 7.333,65;
- 6) Imposte di € 22.041,06;
- 7) Avanzo Economico di - € 1.083.447,69

Di seguito viene rappresentato il Conto Economico della gestione Mutualità nell'ultimo quinquennio:

Tab. n. 82

TABELLA - CONTO ECONOMICO - GESTIONE MUTUALITA'					
	2006	2007	2008	2009	2010
<b>Valore della produzione (A)</b>					
<i>Proventi e corrispettivi per la produzione delle prestazioni e/o servizi</i>	2.690.796	2.509.490	2.327.341	2.207.019	1.201.433
<i>Altri ricavi e proventi con separata indicazione dei contributi di competenza dell'esercizio</i>	64.035	38.258	47.153	39.285	34.801
<b>totale Valore della produzione</b>	<b>2.754.831</b>	<b>2.547.748</b>	<b>2.374.494</b>	<b>2.246.304</b>	<b>1.236.234</b>
<b>Costi della produzione (B)</b>					
<i>Per servizi</i>	376.992	462.693	357.273	370.780	285.890
<i>Per il Personale</i>	3.702.934	4.003.916	3.368.239	3.681.861	1.999.722
<i>ammortamenti e svalutazioni</i>	192.417	224.267	195.703	66.004	48.274
<i>accantonamento ai fondi per oneri</i>	25.803	0	0	0	0
<b>totale Costi della produzione</b>	<b>4.298.146</b>	<b>4.690.876</b>	<b>3.921.215</b>	<b>4.118.645</b>	<b>2.333.886</b>
<b>Differenza (A-B)</b>	<b>-1.543.315</b>	<b>-2.143.128</b>	<b>-1.546.721</b>	<b>-1.872.341</b>	<b>-1.097.652</b>
<b>Proventi ed oneri finanziari</b>					
<i>altri proventi finanziari</i>	217.987	203.573	189.969	143.635	51.855
<i>interessi ed altri oneri finanziari</i>	0	645	0	0	0
<b>totale Proventi ed oneri finanziari</b>	<b>217.987</b>	<b>202.928</b>	<b>189.969</b>	<b>143.635</b>	<b>51.855</b>
<i>Rivalutazioni</i>	0	0	0	94.656	0
<i>Svalutazioni</i>	0	0	0	0	22.943
<b>Totale rettifiche di valore</b>	<b>0</b>	<b>0</b>	<b>0</b>	<b>94.656</b>	<b>-22.943</b>
<b>Proventi ed oneri Straordinari</b>					
<i>proventi straordinari</i>	0	0	0	0	0
<i>sopravvenienze attive ed insussistenze passive derivanti dalla gestione dei residui</i>	12.027	21.665	276.152	33.275	13.618
<i>sopravvenienze passive ed insussistenze dell'attivo derivanti dalla gestione dei residui</i>	0	59.427	0	9.709	6.284
<b>totale Proventi ed oneri straordinari</b>	<b>12.027</b>	<b>-37.762</b>	<b>276.152</b>	<b>23.565</b>	<b>7.334</b>
<b>Imposte d'esercizio</b>	29.970	29.537	87.071	71.560	22.041
<b>Avanzo/Disavanzo d'esercizio</b>	<b>-1.343.271</b>	<b>-2.007.499</b>	<b>-1.167.671</b>	<b>-1.682.045</b>	<b>-1.083.448</b>

Nelle tabelle che seguono sono rappresentati lo Stato Patrimoniale e il Conto Economico della gestione che costituiscono gli allegati n. 13 e 11 al Rendiconto Generale dell'Ente.

Stato Patrimoniale  
Mutualità

## Allegato 13

ATTIVITA'	ANNO		PASSIVITA'	ANNO	
	2010	2009		2010	2009
A) CREDITI VERSO LO STATO ED ALTRI ENTI PER LA PARTECIPAZIONE AL PATRIMONIO	0,00	0,00	A) PATRIMONIO NETTO		
B) IMMOBILIZZAZIONI			I. Fondo dotazione	0,00	0,00
I. Immobilizzazioni immateriali			II. Riserve obbligatorie e derivanti da leggi	0,00	0,00
1) Costi d'impianto e di ampliamento	0,00	0,00	III. Riserve di rivalutazione	2.200.837,13	2.200.837,13
2) Costi di ricerca, di sviluppo e di pubblicità	0,00	0,00	IV. Contributi a fondo perduto	0,00	0,00
3) Diritti di brevetto industriale e diritti di utilizzazione delle opere di ingegno	0,00	0,00	V. Contributi per ripiano disavanzo	0,00	0,00
4) Concessioni, licenze, marchi e diritti simili	713.046,88	549.671,70	VI. Riserve statutarie	0,00	0,00
5) Avviamento	0,00	0,00	VII. Altre riserve distintamente indicate	0,00	0,00
6) Immobilizzazioni in corso e acconti	0,00	0,00	VIII. Avanzi (Disavanzo) economici portati a nuovo	41.908.559,88	43.878.801,38
8) Manutenzioni straordinarie e migliorie su beni terzi	0,00	0,00	IX. Avanzo (Disavanzo) economico d'esercizio	1.033.447,99	1.882.044,56
9) Altre	0,00	0,00	Totale Patrimonio netto (A)	43.113.749,24	44.197.193,93
Totale	713.046,88	549.671,70	B) CONTRIBUTI IN CONTO CAPITALE		
E. Immobilizzazioni materiali			1) per contributi a destinazione vincolata	0,00	0,00
1) Terreni e fabbricati	3.210.765,13	3.210.765,13	2) per contributi indistinti per la gestione	0,00	0,00
2) Impianti e macchinari	2.807,36	2.380,32	3) per contributi in natura	0,00	0,00
3) Attrezzature industriali e commerciali	0,00	0,00	Totale Contributi in conto capitale (B)	0,00	0,00
4) Automezzi e motomezzi	0,00	0,00	C) FONDI PER RISCHI ED ONERI		
6) Immobilizzazioni in corso e acconti	0,00	0,00	1) per trattamento di quiescenza e obblighi simili	106.178,96	150.871,56
8) Diritti reali di godimento	0,00	0,00	2) per imposte	0,00	0,00
7) Altri beni	8.303,95	70.625,16	3) per altri rischi ed oneri futuri	0,00	0,00
Totale	3.230.679,44	3.282.170,61	4) per ripristino investimenti	0,00	0,00
F. Immobilizzazioni finanziarie, con separata indicazione per ciascuna voce dei crediti, degli importi esigibili entro l'esercizio successivo			Totale Fondi rischi ed oneri futuri (C)	106.178,96	150.871,56
1) Partecipazioni in:			D) TRATTAMENTO DI FINE RAPPORTO DI LAVORO	0,00	0,00
a) imprese controllate	0,00	0,00	E) RESIDUI PASSIVI con separata indicazione, per ciascuna voce, degli importi esigibili oltre l'esercizio successivo		
b) imprese collegate	0,00	0,00	1) obbligazioni	0,00	0,00
c) imprese controllate	0,00	0,00	2) verso le banche	0,00	0,00
d) altre imprese	0,00	0,00	3) verso altri finanziatori	0,00	0,00
e) altri enti	0,00	0,00	4) acconti	0,00	0,00
2) Crediti			5) debiti verso fornitori	404.532,21	106.414,59
a) verso imprese controllate	0,00	0,00	6) rappresentanti da titolo di credito	0,00	0,00
b) verso imprese collegate	0,00	0,00	7) verso imprese controllate, collegate e controllanti	0,00	0,00
c) verso lo Stato e altri soggetti pubblici	0,00	0,00	8) debiti tributari	0,00	0,00
3) Altri titoli	0,00	0,00	9) debiti verso istituti di previdenza e sicurezza sociale	0,00	0,00
4) Crediti finanziari diversi-prestiti al personale	2.490.327,09	2.300.099,43	10) debiti verso iscritti, soci e terzi per prestazioni	2.170.608,96	1.396.821,81
Totale	2.490.327,09	2.300.099,43	11) debiti verso lo Stato ed altri soggetti pubblici	2.345,34	1.402,30
Totale immobilizzazioni (B)	6.434.053,38	6.141.811,82	12) debiti diversi	0,00	0,00
C) ATTIVO CIRCOLANTE			Totale Residui passivi (E)	2.577.486,21	2.093.838,70
I. Rimanenze			F) RATEI E RISCONTI		
1) Materie prime	0,00	0,00	1) Ratei passivi	0,00	0,00
2) prodotti in corso di lavorazione e semilavorati	0,00	0,00	2) Riscconti passivi	0,00	0,00
3) lavori in corso	0,00	0,00	3) Agio su prestiti	0,00	0,00
4) prodotti finiti e merci	0,00	0,00	4) Riserve tecniche	0,00	0,00
5) acconti	0,00	0,00	Totale ratei e riscconti (F)	0,00	0,00
Totale	0,00	0,00			
II. Residui attivi, con separata indicazione, per ciascuna voce, degli importi esigibili oltre l'esercizio successivo					
1) Crediti verso utenti, clienti ecc.	0,00	0,00			
2) Crediti verso iscritti, soci e terzi	519.366,41	318,64			
3) Crediti verso imprese controllate e collegate	0,00	0,00			
4) Crediti verso lo Stato ed altri soggetti pubblici	17.162,63	8.294,45			
4-bis) Crediti tributari	0,00	0,00			
4-ter) Imposte anticipate	0,00	0,00			
5) Crediti verso altri	116.695,67	116.883,71			
Totale	653.215,91	123.286,85			
III. Attività finanziarie che non costituiscono immobilizzazioni					
1) Partecipazioni in imprese controllate	0,00	0,00			
2) Partecipazioni in imprese collegate	0,00	0,00			
3) Altre partecipazioni	0,00	0,00			
4) Altri titoli	0,00	0,00			
Totale	0,00	0,00			
IV. Disponibilità liquide					
1) depositi bancari e postali	37.495.827,80	38.854.332,21			
2) assegni	0,00	0,00			
3) denaro e valori in cassa	1.304.514,39	1.528.173,30			
Totale	38.770.142,19	40.182.505,51			
Totale attivo circolante (C)	39.423.358,07	40.305.792,36			
D) RATEI E RISCONTI					
1) Ratei attivi	0,00	0,00			
2) Riscconti attivi	0,00	0,00			
Totale ratei e riscconti (D)	0,00	0,00			
Totale attivo	46.857.411,43	49.447.704,19	Totale passivo e netto	46.857.411,43	49.447.704,19



## Conto economico

Allegato 11

## Mutualità

	Anno 2010		Anno 2009	
	Parziali	Totali	Parziali	Totali
<b>A) VALORE DELLA PRODUZIONE</b>				
1) Proventi e corrispettivi per la produzione delle prestazioni o/o servizi*	1.201.432,85		2.207.019,08	
2) Variazioni delle rimanenze dei prodotti in corso di lavorazione, semilavorati e finiti	0,00		0,00	
3) Variazione dei lavori in corso su ordinazione	0,00		0,00	
4) Incrementi di immobilizzazioni dei lavori in corso	0,00		0,00	
5) Altri ricavi e proventi, con separata indicazione dei contributi di competenza dell'esercizio	34.801,23		39.284,71	
<b>Totale valore della produzione (A)</b>		<b>1.236.234,08</b>		<b>2.246.303,77</b>
<b>B) COSTI DELLA PRODUZIONE</b>				
6) per materie prime, ausiliarie, consumo e merci**	0,00		0,00	
7) per servizi**	285.899,79		370.770,83	
8) per godimento di beni di terzi**	0,00		0,00	
9) per il personale**				
a) salari e stipendi	254.834,22		690.654,25	
b) oneri sociali	1.728.557,70		2.980.796,20	
c) trattamento di fine rapporto	10.890,81		26.890,10	
d) trattamento di quiescenza e simili	0,00		0,00	
e) altri costi	5.839,34		13.510,64	
10) Ammortamenti e svalutazioni	0,00		0,00	
a) Ammortamento delle immobilizzazioni immateriali	46.049,33		65.809,50	
b) Ammortamento delle immobilizzazioni materiali	2.224,87		394,55	
c) Altre svalutazioni delle immobilizzazioni	0,00		0,00	
d) Svalutazione dei crediti compresi nell'attivo circolante e delle disponibilità liquide	0,00		0,00	
11) Variazioni delle rimanenze di materie prime, ausiliarie, di consumo e merci	0,00		0,00	
12) Accantonamenti per rischi	0,00		0,00	
13) Accantonamenti ai fondi per oneri	0,00		0,00	
14) Oneri diversi di gestione	0,00		0,00	
<b>Totale Costi (B)</b>		<b>2.333.889,05</b>		<b>4.119.045,17</b>
<b>DIFFERENZA TRA VALORE E COSTI DELLA PRODUZIONE (A - B)</b>		<b>1.097.651,97-</b>		<b>1.872.341,40-</b>
<b>C) PROVENTI E ONERI FINANZIARI</b>				
15) Proventi da partecipazioni	0,00		0,00	
16) Altri proventi finanziari				
a) di crediti iscritti nelle immobilizzazioni	29.761,05		111.250,41	
b) di titoli iscritti nelle immobilizzazioni che non costituiscono partecipazioni;	0,00		0,00	
c) di titoli iscritti nell'attivo circolante che non costituiscono partecipazioni;	0,00		0,00	
d) proventi diversi dai precedenti	22.094,11		32.385,07	
17) Interessi e altri oneri finanziari	0,00		0,00	
17-bis) Utili e perdite su cambi	0,00		0,00	
<b>Totale proventi ed oneri finanziari (15+16+17)</b>		<b>51.855,16</b>		<b>143.635,48</b>

	Anno 2010		Anno 2009	
	Parziali	Totali	Parziali	Totali
<b>D) RETTIFICHE DI VALORE DI ATTIVITA' FINANZIARIE</b>				
18) Rivalutazioni:				
a) di partecipazioni	0,00		0,00	
b) di immobilizzazioni finanziarie	0,00		94.655,81	
c) di titoli iscritti nell'attivo circolante	0,00		0,00	
19) Svalutazioni:				
a) di partecipazioni	0,00		0,00	
b) di immobilizzazioni finanziarie	22.943,47		0,00	
c) di titoli iscritti nell'attivo circolante	0,00		0,00	
<b>Totale rettifiche di valore</b>		<b>22.943,47-</b>		<b>94.655,81</b>
<b>E) PROVENTI E ONERI STRAORDINARI</b>				
20) Proventi, con separata indicazione delle plusvalenze da alienazioni i cui ricavi non sono iscriviili al n. 5)	0,00		0,00	
21) Oneri straordinari, con separata indicazione delle minusvalenze da alienazioni i cui effetti contabili non sono iscriviili al n. 14)	0,00		0,00	
22) Sopravvenienze attive ed insussistenze del passivo derivanti dalla gestione dei residui	13.918,10		33.274,85	
23) Sopravvenienze passive ed insussistenze dell'attivo derivanti dalla gestione dei residui	6.284,45		9.709,37	
<b>Totale delle partite straordinarie</b>		<b>7.333,65</b>		<b>23.565,43</b>
<b>Risultato prima delle imposte (A-B+C+D+E)</b>		<b>1.081.408,63-</b>		<b>1.610.484,32-</b>
Imposte dell'esercizio	22.041,05		71.559,60	
<b>Avanzo/Disavanzo/Pareggio Economico</b>		<b>1.093.447,62-</b>		<b>1.682.044,50-</b>

\* Entrate correnti depurate dai proventi finanziari; lett c) e dei proventi straordinari (di natura finanziaria); lett d)

\*\* Uscite correnti depurate dagli oneri finanziari; lett c) e degli oneri straordinari (di natura finanziaria); lett d)



**22) EX GESTIONE ATTIVITA' SOCIALI – EX GESTIONE RESTANTI ATTIVITA' SOCIALI**

Per effetto dell'accordo ~~che~~ prevedeva la liquidazione definitiva delle somme risultanti nel fondo cassa delle due ~~ex~~ gestioni iscritte nel Bilancio Consuntivo dell'IPOST - esercizio finanziario 2009 - sono ~~state~~ liquidate definitivamente alla data del 31 maggio 2010 l'ex Gestioni dell'Ente denominate "Attività Sociali" e "Restanti Attività Sociali":

5. Attività Sociali - ~~mense~~ e servizi sostitutivi per €. 1.287.840,76;
6. Restanti Attività ~~Sociali~~ per €. 7.800.934,69.

L'importo totale pari ad €. 9.088.775,45 è confluito nel Fondo di Amministrazione della della Gestione Assistenza presso l'ex IPOST. Le dotazioni del riferito fondo saranno destinate alla realizzazione, sul territorio nazionale, di asili nido per i figli di dipendenti di Poste Italiane e dei dipendenti dell'Istituto, oltre che per la realizzazione di progetti aventi requisiti sociali ed assistenziali.

Le ex gestioni dell'Ente denominate "Attività Sociali" e "Restanti attività sociali" sono state liquidate definitivamente alla data del 31 maggio 2010. Per effetto dell'accordo del 2.04.2010 tra l'Ipost e le Poste Italiane Spa della determina Commissariale n.24 dell'8 Aprile 2010 che prevedeva la liquidazione definitiva delle gestioni stralcio per un importo totale di €. 9.088.775,45. Tale importo è stato impegnato sul cap. 170/02, istituito *ad hoc* per tale destinazione e finalità.

Pertanto i risultati del Conto Economico e dello Stato Patrimoniale sono pari a 0 come risulta dalle tabelle che seguono, che costituiscono gli allegati 13 e 11 del Rendiconto Generale dell'ente.

Stato Patrimoniale  
Attività Sociali Mense

## Allegato 13

ATTIVITA'	ANNO		PASSIVITA'	ANNO	
	2010	2009		2010	2009
A) CREDITI VERSO LO STATO ED ALTRI ENTI PER LA PARTECIPAZIONE AL PATRIMONIO	0,00	0,00	A) PATRIMONIO NETTO	0,00	0,00
B) IMMOBILIZZAZIONI			I. Fondo dotazione	0,00	0,00
I. Immobilizzazioni immateriali			II. Riserva obbligazioni e derivanti da leggi	0,00	0,00
1) Costi d'impianto e di ampliamento	0,00	0,00	III. Riserve di rivalutazione	0,00	0,00
2) Costi di ricerca, di sviluppo e di pubblicità	0,00	0,00	IV. Contributi a fondo perduto	0,00	0,00
3) Diritti di brevetto industriale e diritti di utilizzazione delle opere di ingegno	0,00	0,00	V. Contributi per ripiano disavanzi	0,00	0,00
4) Concessioni, licenze, marchi e diritti simili	0,00	0,00	VI. Riserve statutarie	0,00	0,00
5) Avviamento	0,00	0,00	VII. Altre riserve distintamente indicate	0,00	0,00
6) Immobilizzazioni in corso e acconti	0,00	0,00	VIII. Avanzi (Disavanzi) economici portati a nuovo	1.287.840,76	1.283.432,77
7) Manutenzioni straordinarie e migliorie su beni terzi	0,00	0,00	IX. Avanzo (Disavanzo) economico d'esercizio	0,00	4.417,99
8) Altre	0,00	0,00	Totale Patrimonio netto (A)	1.287.840,76	1.287.840,76
Totale	0,00	0,00	B) CONTRIBUTI IN CONTO CAPITALE		
II. Immobilizzazioni materiali			1) per contributi a destinazione vincolata	0,00	0,00
1) Terreni e fabbricati	0,00	0,00	2) per contributi indistinti per la gestione	0,00	0,00
2) Impianti e macchinari	0,00	0,00	3) per contributi in natura	0,00	0,00
3) Attrezzature industriali e commerciali	0,00	0,00	Totale Contributi in conto capitale (B)	0,00	0,00
4) Automezzi e motomezzi	0,00	0,00	C) FONDI PER RISCHI ED ONERI		
5) Immobilizzazioni in corso e acconti	0,00	0,00	1) per trattamento di quiescenza e obblighi simili	0,00	0,00
6) Diritti reali di godimento	0,00	0,00	2) per imposte	0,00	0,00
7) Altri beni	0,00	0,00	3) per altri rischi ad oneri futuri	0,00	0,00
Totale	0,00	0,00	4) per ripristino investimenti	0,00	0,00
III. Immobilizzazioni finanziarie, con separata indicazione per ciascuna voce dei crediti, degli importi esigibili entro l'esercizio successivo			Totale Fondi rischi ed oneri futuri (C)	0,00	0,00
1) Partecipazioni in:			D) TRATTAMENTO DI FINE RAPPORTO DI LAVORO	0,00	0,00
a) imprese controllate	0,00	0,00	E) RESIDUI PASSIVI, con separata indicazione, per ciascuna voce, degli importi esigibili oltre l'esercizio successivo		
b) imprese collegate	0,00	0,00	1) obbligazioni	0,00	0,00
c) imprese controllanti	0,00	0,00	2) verso le banche	0,00	0,00
d) altre imprese	0,00	0,00	3) verso altri finanziatori	0,00	0,00
e) altri enti	0,00	0,00	4) acconti	0,00	0,00
2) Crediti			5) debiti verso fornitori	0,00	0,00
a) verso imprese controllate	0,00	0,00	6) rappresentanti di titolo di credito	0,00	0,00
b) verso imprese collegate	0,00	0,00	7) verso imprese controllate, collegate e controllanti	0,00	0,00
c) verso lo Stato e altri soggetti pubblici	0,00	0,00	8) debiti tributari	0,00	0,00
3) Altri titoli	0,00	0,00	9) debiti verso istituti di previdenza e sicurezza sociale	0,00	0,00
4) Crediti finanziari diversi-prestiti al personale	0,00	0,00	10) debiti verso iscritti, soci e terzi per prestazioni	0,00	0,00
Totale	0,00	0,00	11) debiti verso lo Stato ed altri soggetti pubblici	0,00	0,00
Totale immobilizzazioni (B)	0,00	0,00	12) debiti diversi	1.287.840,76	0,00
C) ATTIVO CIRCOLANTE			Totale Residui passivi (E)	1.287.840,76	0,00
I. Rimanenze			F) RATEI E RISCONTI		
1) Materie prime	0,00	0,00	1) Ratei passivi	0,00	0,00
2) prodotti in corso di lavorazione e semilavorati	0,00	0,00	2) Risconti passivi	0,00	0,00
3) lavori in corso	0,00	0,00	3) Agio su prestiti	0,00	0,00
4) prodotti finiti e merci	0,00	0,00	4) Riserve tecniche	0,00	0,00
5) acconti	0,00	0,00	Totale ratei e risconti (F)	0,00	0,00
Totale	0,00	0,00			
II. Residui attivi, con separata indicazione, per ciascuna voce, degli importi esigibili oltre l'esercizio successivo					
1) Crediti verso utenti, clienti ecc.	0,00	0,00			
2) Crediti verso iscritti, soci e terzi	0,00	0,00			
3) Crediti verso imprese controllate e collegate	0,00	0,00			
4) Crediti verso lo Stato ed altri soggetti pubblici	0,00	0,00			
4-bis) Crediti tributari	0,00	0,00			
4-ter) imposte anticipate	0,00	0,00			
5) Crediti verso altri	0,00	0,00			
Totale	0,00	0,00			
III. Attività finanziarie che non costituiscono immobilizzazioni					
1) Partecipazioni in imprese controllate	0,00	0,00			
2) Partecipazioni in imprese collegate	0,00	0,00			
3) Altre partecipazioni	0,00	0,00			
4) Altri titoli	0,00	0,00			
Totale	0,00	0,00			
IV. Disponibilità liquide					
1) depositi bancari e postali	598.092,12	701.594,45			
2) assegni	0,00	0,00			
3) denaro e valori in cassa	598.092,12	590.279,31			
Totale	0,00	1.287.840,76			
Totale attivo circolante (C)	0,00	1.287.840,76			
D) RATEI E RISCONTI					
1) Ratei attivi	0,00	0,00			
2) Risconti attivi	0,00	0,00			
Totale ratei e risconti (D)	0,00	0,00			
Totale attivo	0,00	1.287.840,76	Totale passivo e netto	0,00	1.287.840,76

Stato Patrimoniale  
Restanti Attività Sociali

## Allegato 13

ATTIVITA'	ANNO		PASSIVITA'	ANNO	
	2010	2009		2010	2009
A) CREDITI VERSO LO STATO ED ALTRI ENTI PER LA PARTECIPAZIONE AL PATRIMONIO	0,00	0,00	A) PATRIMONIO NETTO		
B) IMMOBILIZZAZIONI			I. Fondo dotazione	0,00	0,00
I. Immobilizzazioni immateriali			II. Riserve obbligatorie e derivanti da leggi	0,00	0,00
1) Costi d'impianto e di ampliamento	0,00	0,00	III. Riserve di rivalutazione	0,00	0,00
2) Costi di ricerca, di sviluppo e di pubblicità	0,00	0,00	IV. Contributi a fondo perduto	0,00	0,00
3) Diritti di brevetto industriale e diritti di utilizzazione delle opere di ingegno	0,00	0,00	V. Contributi per ripiano avanzati	0,00	0,00
4) Concessioni, licenze, marchi e diritti simili	0,00	0,00	VI. Riserve statuarie	0,00	0,00
5) Avviamento	0,00	0,00	VII. Altre riserve distintamente indicate	0,00	0,00
6) Immobilizzazioni in corso e acconti	0,00	0,00	VIII. Avanzo (Disavanzo) economico portati a nuovo	7.800.934,09	7.700.355,84
7) Manutenzioni straordinarie e migliorie su beni terzi	0,00	0,00	IX. Avanzo (Disavanzo) economico d'esercizio	0,00	4.579,05
8) Altre	0,00	0,00	Totale Patrimonio netto (A)	7.800.934,09	7.800.934,89
Totale	0,00	0,00	B) CONTRIBUTI IN CONTO CAPITALE		
II. Immobilizzazioni materiali			1) per contributi a destinazione vincolata	0,00	0,00
1) Terreni e fabbricati	0,00	0,00	2) per contributi indistinti per la gestione	0,00	0,00
2) Impianti e macchinari	0,00	0,00	3) per contributi in natura	0,00	0,00
3) Attrezzature industriali e commerciali	0,00	0,00	Totale Contributi in conto capitale (B)	0,00	0,00
4) Automezzi e motomezzi	0,00	0,00	C) FONDI PER RISCHI ED ONERI		
5) Immobilizzazioni in corso e acconti	0,00	0,00	1) per trattamento di quiescenza e obblighi simili	0,00	0,00
6) Diritti reali di godimento	0,00	0,00	2) per imposte	0,00	0,00
7) Altri beni	0,00	0,00	3) per altri rischi ed oneri futuri	0,00	0,00
Totale	0,00	0,00	4) per ripristino investimenti	0,00	0,00
III. Immobilizzazioni finanziarie, con separata indicazione per ciascuna voce dei crediti, degli importi esigibili entro l'esercizio successivo			Totale Fondi rischi ed oneri futuri (C)	0,00	0,00
1) Partecipazioni in:			D) TRATTAMENTO DI FINE RAPPORTO DI LAVORO	0,00	0,00
a) imprese controllate	0,00	0,00	E) RESIDUI PASSIVI, con separata indicazione, per ciascuna voce, degli importi esigibili oltre l'esercizio successivo		
b) imprese collegate	0,00	0,00	1) obbligazioni	0,00	0,00
c) imprese controllanti	0,00	0,00	2) verso le banche	0,00	0,00
d) altre imprese	0,00	0,00	3) verso altri finanziatori	0,00	0,00
e) altri enti	0,00	0,00	4) acconti	0,00	0,00
2) Crediti			5) debiti verso fornitori	0,00	0,00
a) verso imprese controllate	0,00	0,00	6) rappresentanti da titolo di credito	0,00	0,00
b) verso imprese collegate	0,00	0,00	7) verso imprese controllate, collegate e controllanti	0,00	0,00
c) verso lo Stato e altri soggetti pubblici	0,00	0,00	8) debiti tributari	0,00	0,00
3) Altri titoli	0,00	0,00	9) debiti verso istituti di previdenza e sicurezza sociale	0,00	0,00
4) Crediti finanziari diversi-prestiti al personale	0,00	0,00	10) debiti verso iscritti, soci e terzi per prestazioni	0,00	0,00
Totale	0,00	0,00	11) debiti verso lo Stato ed altri soggetti pubblici	0,00	0,00
Totale immobilizzazioni (B)	0,00	0,00	12) debiti diversi	7.800.934,09	0,00
C) ATTIVO CIRCOLANTE			Totale Residui passivi (E)	7.800.934,09	0,00
I. Rimanenze			F) RATEI E RISCONTI		
1) Materie prime	0,00	0,00	1) Ratei passivi	0,00	0,00
2) prodotti in corso di lavorazione e semilavorati	0,00	0,00	2) Risconti passivi	0,00	0,00
3) lavori in corso	0,00	0,00	3) Agio su prestiti	0,00	0,00
4) prodotti finiti e marchi	0,00	0,00	4) Riserve tecniche	0,00	0,00
5) acconti	0,00	0,00	Totale ratei e risconti (F)	0,00	0,00
Totale	0,00	0,00			
II. Residui attivi, con separata indicazione, per ciascuna voce, degli importi esigibili oltre l'esercizio successivo					
1) Crediti verso utenti, clienti ecc.	0,00	0,00			
2) Crediti verso iscritti, soci e terzi	0,00	0,00			
3) Crediti verso imprese controllate e collegate	0,00	0,00			
4) Crediti verso lo Stato ed altri soggetti pubblici	0,00	0,00			
4-bis) Crediti tributari	0,00	0,00			
4-ter) Imposte anticipate	0,00	0,00			
5) Crediti verso altri	0,00	0,00			
Totale	0,00	0,00			
III. Attività finanziarie che non costituiscono immobilizzazioni					
1) Partecipazioni in imprese controllate	0,00	0,00			
2) Partecipazioni in imprese collegate	0,00	0,00			
3) Altre partecipazioni	0,00	0,00			
4) Altri titoli	0,00	0,00			
Totale	0,00	0,00			
IV. Disponibilità liquide					
1) depositi bancari e postali	373.179,81	7.429.907,12			
2) assegni	0,00	0,00			
3) denaro e valori in cassa	373.179,81	372.027,57			
Totale	0,00	7.800.934,09			
Totale attivo circolante (C)	0,00	7.800.934,09			
D) RATEI E RISCONTI					
1) Ratei attivi	0,00	0,00			
2) Risconti attivi	0,00	0,00			
Totale ratei e risconti (D)	0,00	0,00			
Totale attivo	0,00	7.800.934,09	Totale passivo e netto	0,00	7.800.934,89

Conto economico  
Attività Sociali Mense

Allegato 11

	Anno 2010		Anno 2009	
	Parziali	Totali	Parziali	Totali
<b>A) VALORE DELLA PRODUZIONE</b>				
1) Proventi e corrispettivi per la produzione delle prestazioni e/o servizi*	0,00		0,00	
2) Variazioni delle rimanenze dei prodotti in corso di lavorazione, semilavorati e finiti	0,00		0,00	
3) Variazione dei lavori in corso su ordinazione	0,00		0,00	
4) Incrementi di immobilizzazioni dei lavori interni	0,00		0,00	
5) Altri ricavi e proventi, con separata indicazione dei contributi di competenza dell'esercizio	0,00		0,00	
<b>Totale valore della produzione (A)</b>		<b>0,00</b>		<b>0,00</b>
<b>B) COSTI DELLA PRODUZIONE</b>				
6) per materie prime, ausiliarie, consumate e merci**	0,00		0,00	
7) per servizi**	0,00		0,00	
8) per godimento di beni di terzi**	0,00		0,00	
9) per il personale**	0,00		0,00	
a) salari e stipendi	0,00		0,00	
b) oneri sociali	0,00		0,00	
c) trattamento di fine rapporto	0,00		0,00	
d) trattamento di quiescenza e simili	0,00		0,00	
e) altri costi	0,00		0,00	
10) Ammortamenti e svalutazioni	0,00		0,00	
a) Ammortamento delle immobilizzazioni immateriali	0,00		0,00	
b) Ammortamento delle immobilizzazioni materiali	0,00		0,00	
c) Altre svalutazioni delle immobilizzazioni	0,00		0,00	
d) Svalutazione dei crediti compresi nell'attivo circolante e delle disponibilità liquide	0,00		0,00	
11) Variazioni delle rimanenze di materie prime, ausiliarie, di consumo e merci	0,00		0,00	
12) Accantonamenti per rischi	0,00		0,00	
13) Accantonamenti ai fondi per oneri	0,00		0,00	
14) Oneri diversi di gestione	0,00		0,00	
<b>Totale Costi (B)</b>		<b>0,00</b>		<b>0,00</b>
<b>DIFFERENZA TRA VALORE E COSTI DELLA PRODUZIONE (A - B)</b>		<b>0,00</b>		<b>0,00</b>
<b>C) PROVENTI E ONERI FINANZIARI</b>				
15) Proventi da partecipazioni	0,00		0,00	
16) Altri proventi finanziari	0,00		0,00	
a) di crediti iscritti nelle immobilizzazioni	0,00		0,00	
b) di titoli iscritti nelle immobilizzazioni che non costituiscono partecipazioni	0,00		0,00	
c) di titoli iscritti nell'attivo circolante che non costituiscono partecipazioni	0,00		0,00	
d) proventi diversi dai precedenti	0,00		7.216,10	
17) Interessi e altri oneri finanziari	0,00		0,00	
17-bis) Utili e perdite su cambi	0,00		0,00	
<b>Totale proventi ed oneri finanziari (15+16-17)</b>		<b>0,00</b>		<b>7.216,10</b>

	Anno 2010		Anno 2009	
	Parziali	Totali	Parziali	Totali
<b>D) RETTIFICHE DI VALORE DI ATTIVITA' FINANZIARIE</b>				
18) Rivalutazioni:	0,00		0,00	
a) di partecipazioni	0,00		0,00	
b) di immobilizzazioni finanziarie	0,00		0,00	
c) di titoli iscritti nell'attivo circolante	0,00		0,00	
19) Svalutazioni:	0,00		0,00	
a) di partecipazioni	0,00		0,00	
b) di immobilizzazioni finanziarie	0,00		2.798,11	
c) di titoli iscritti nell'attivo circolante	0,00		0,00	
<b>Totale rettifiche di valore</b>		<b>0,00</b>		<b>2.798,11-</b>
<b>E) PROVENTI E ONERI STRAORDINARI:</b>				
20) Proventi, con separata indicazione delle plusvalenze da alienazioni i cui ricavi non sono iscrivibili al n.5)	0,00		0,00	
21) Oneri straordinari, con separata indicazione delle minusvalenze da alienazioni i cui effetti contabili non sono iscrivibili al n.14)	0,00		0,00	
22) Sopravvenienze attive ed inesistenze del passivo derivanti dalla gestione dei residui	0,00		0,00	
23) Sopravvenienze passive ed inesistenze dell'attivo derivanti dalla gestione dei residui	0,00		0,00	
<b>Totale delle partite straordinarie</b>		<b>0,00</b>		<b>0,00</b>
<b>Risultato prima delle imposte (A-B+C+D+E)</b>		<b>0,00</b>		<b>4.417,99</b>
Imposte dell'esercizio	0,00		0,00	
<b>Avanzo/Disavanzo/Pareggio Economico</b>		<b>0,00</b>		<b>4.417,99</b>

\* Entrate correnti depurate dai proventi finanziari (lett.c) e dei proventi straordinari (di natura finanziaria); lett.d)

\*\* Uscite correnti depurate dagli oneri finanziari; lett.c) e degli oneri straordinari (di natura finanziaria); lett.d)

**Conto economico**  
**Restanti Attività Sociali**

Allegato 11

	Anno 2010		Anno 2009	
	Parziali	Totali	Parziali	Totali
<b>A) VALORE DELLA PRODUZIONE</b>				
1) Proventi e contiepetivi per la produzione delle prestazioni e/o servizi*	0,00		0,00	
2) Variazioni delle rimanenze dei prodotti in corso di lavorazione, semilavorati e finiti	0,00		0,00	
3) Variazione dei lavori in corso su ordinazione	0,00		0,00	
4) Incrementi di immobilizzazioni dei lavori in corso	0,00		0,00	
5) Altri ricavi e proventi, con separata indicazione dei contributi di competenza dell'esercizio	0,00		0,00	
<b>Totale valore della produzione (A)</b>		<b>0,00</b>		<b>0,00</b>
<b>B) COSTI DELLA PRODUZIONE</b>				
6) per materie prime, ausiliarie, consumo e usuro**	0,00		0,00	
7) per servizi**	0,00		0,00	
8) per godimento di beni di terzi**	0,00		0,00	
9) per il personale**	0,00		0,00	
a) salari e stipendi	0,00		0,00	
b) oneri sociali	0,00		0,00	
c) trattamento di fine rapporto	0,00		0,00	
d) trattamento di quiescenza e simili	0,00		0,00	
e) altri costi	0,00		0,00	
10) Ammortamenti e svalutazioni	0,00		0,00	
a) Ammortamento delle immobilizzazioni finanziarie	0,00		0,00	
b) Ammortamento delle immobilizzazioni materiali	0,00		0,00	
c) Altre svalutazioni delle immobilizzazioni	0,00		0,00	
d) Svalutazione dei crediti compresi nell'attivo circolante e delle disponibilità liquide	0,00		0,00	
11) Variazioni delle rimanenze di materie prime, ausiliarie, di consumo e merci	0,00		0,00	
12) Accantonamenti per rischi	0,00		0,00	
13) Accantonamenti ai fondi per oneri	0,00		0,00	
14) Oneri diversi di gestione	0,00		0,00	
<b>Totale Costi (B)</b>		<b>0,00</b>		<b>0,00</b>
<b>DIFFERENZA TRA VALORE E COSTI DELLA PRODUZIONE (A - B)</b>		<b>0,00</b>		<b>0,00</b>
<b>C) PROVENTI E ONERI FINANZIARI</b>				
15) Proventi da partecipazioni	0,00		0,00	
16) Altri proventi finanziari	0,00		0,00	
a) di crediti iscritti nelle immobilizzazioni	0,00		0,00	
b) di titoli iscritti nelle immobilizzazioni che non costituiscono partecipazioni;	0,00		0,00	
c) di titoli iscritti nell'attivo circolante che non costituiscono partecipazioni;	0,00		0,00	
d) proventi diversi dai precedenti	0,00		4.579,05	
17) Interessi e altri oneri finanziari	0,00		0,00	
17-bis) Utile e perdite su cambi	0,00		0,00	
<b>Totale proventi ed oneri finanziari (15+16-17)</b>		<b>0,00</b>		<b>4.579,05</b>

	Anno 2010		Anno 2009	
	Parziali	Totali	Parziali	Totali
<b>D) RETTIFICHE DI VALORE DI ATTIVITA' FINANZIARIE</b>				
18) Rivalutazioni:	0,00		0,00	
a) di partecipazioni	0,00		0,00	
b) di immobilizzazioni finanziarie	0,00		0,00	
c) di titoli iscritti nell'attivo circolante	0,00		0,00	
19) Svalutazioni:	0,00		0,00	
a) di partecipazioni	0,00		0,00	
b) di immobilizzazioni finanziarie	0,00		0,01	
c) di titoli iscritti nell'attivo circolante	0,00		0,00	
<b>Totale rettifiche di valore</b>		<b>0,00</b>		<b>0,01</b>
<b>E) PROVENTI E ONERI STRAORDINARI</b>				
20) Proventi, con separata indicazione delle plusvalenze da alienazioni i cui ricavi non sono iscritti al n.5)	0,00		0,00	
21) Oneri straordinari, con separata indicazione delle minusvalenze da alienazioni i cui effetti contabili non sono iscritti al n.14)	0,00		0,00	
22) Sopravvenienze attive ed inesistenze del passivo derivanti dalla gestione dei residui	0,00		0,00	
23) Sopravvenienze passive ed inesistenze dell'attivo derivanti dalla gestione dei residui	0,00		0,00	
<b>Totale delle partite straordinarie</b>		<b>0,00</b>		<b>0,00</b>
<b>Risultato prima delle imposte (A-B+C+D+E)</b>		<b>0,00</b>		<b>4.579,05</b>
Imposte dell'esercizio	0,00		0,00	
<b>Avanzo/Disavanzo/Pareggio Economico</b>		<b>0,00</b>		<b>4.579,05</b>

\* Entrate correnti depurate dei proventi finanziari (lett.c) e dei proventi straordinari (di natura finanziaria); lett.d)

\*\* Uscite correnti depurate degli oneri finanziari (lett.c) e degli oneri straordinari (di natura finanziaria); lett.d)

**23) GESTIONE IMMOBILI**

La gestione presenta un **avanzo** di competenza di 0,554 milioni di €, costituito dalla somma algebrica del **disavanzo** di parte corrente di 0,696 milioni di € ed un avanzo in conto capitale di 1,250 milioni di €.

La gestione è stata interessata nel corso del 2010 ad attività riguardanti l'analisi e le istruttorie relative alla questione delle n. 400 pertinenze ex Ipost, anche in riferimento a quanto evidenziato dal Collegio dei Revisori dei Conti dell'Ente con il verbale n. 237 del 9/4/2010 di seguito alla Delibera Commissariale n. 30 del 19 aprile 2010 (allegato n. 2), concernente la "Ricognizione e rivalutazione del patrimonio immobiliare dell'Ipost ai sensi dell'art. 43 del D.P.R. 97/2003".

Al fine di interrompere eventuali termini di prescrizione per acquisizione tramite usucapione (art. 1158 s.s. del Codice Civile), il Gruppo di lavoro istituito, ha prodotto, anche con la collaborazione dell'ufficio Legale dell'Ente, uno schema di lettera, da inviare agli occupanti delle pertinenze (cantine/soffitte) di proprietà ex Ipost.

La lettera è stata inviata a circa 300-titolari e/o inquilini degli immobili (su un totale di circa 1500 nominativi).

La comunicazione tiene conto della soppressione dell'Ipost, di cui al D.L.78/2010, ed ai fini della continuità dell'azione amministrativa la necessità della ricognizione del patrimonio immobiliare da trasferire all'INPS.

L'invio della comunicazione è stato interrotto a seguito della riunione del 22/09/2010 con la Direzione Centrale Risorse Strumentali dell'Inps nel corso della quale è stata condivisa la necessità di una modifica dello schema di lettera succitata, a seguito di parere dell'Avvocature Generale dell'INPS.

Si precisa, altresì, che l'azione intrapresa rispecchia e rientra nell'ambito del principio della continuità dell'azione amministrativa, peraltro l'attività intrapresa non è stata esternalizzata e non costituisce un ulteriore costo per l'Ipost.

Di seguito viene rappresentato il rendiconto finanziario della Gestione Immobili nell'ultimo quinquennio:

**Tab. n. 83**

RENDICONTO FINANZIARIO GESTIONE IMMOBILI					
	2006	2007	2008	2009	2010
<b>ENTRATE</b>					
Correnti	1.488.210	1.492.291	1.800.794	21.949.092	584.349
C/capitale	0	0	0	284.560	1.644.525
Partite di giro	1.387.244	1.158.969	1.234.063	1.067.372	433.961
<b>TOTALE</b>	<b>2.875.454</b>	<b>2.651.260</b>	<b>3.034.857</b>	<b>23.301.024</b>	<b>2.662.835</b>
<b>SPESE</b>					
Correnti	3.501.283	3.276.269	2.685.986	3.569.825	1.280.228
C/capitale	1.454.909	425.965	932.710	1.178.009	394.903
Partite di giro	1.387.244	1.158.969	1.234.063	1.067.372	433.961
<b>TOTALE</b>	<b>6.343.436</b>	<b>4.861.203</b>	<b>4.852.759</b>	<b>5.815.206</b>	<b>2.109.092</b>
<b>AVANZO/DISAVANZO FINANZIARIO</b>	<b>-3.467.982</b>	<b>-2.209.943</b>	<b>-1.817.902</b>	<b>17.485.817</b>	<b>553.743</b>

Di seguito viene rappresentato lo Stato Patrimoniale della gestione Immobili nell'ultimo quinquennio:



Tab. n. 84

<b>- STATO PATRIMONIALE - GESTIONE IMMOBILI</b>					
<b>ATTIVITA'</b>					
	<b>2006</b>	<b>2007</b>	<b>2008</b>	<b>2009</b>	<b>2010</b>
Immobilizzazioni					
<i>immateriali</i>	222.833,30	457.400,50	652.234,71	825.767,74	1.080.333,57
<i>materiali</i>	12.624.543,28	12.428.157,11	12.796.293,05	49.242.064,94	47.428.765,87
<i>finanziarie</i>	0,00	0,00	0,00	0,00	0,00
<b>totale Immobilizzazioni</b>	<b>12.847.376,58</b>	<b>12.885.557,61</b>	<b>13.448.527,76</b>	<b>50.067.832,68</b>	<b>48.509.099,44</b>
Attivo circolante					
<i>residui attivi</i>	9.406.677,38	7.793.147,05	8.106.011,41	27.831.917,57	28.153.337,98
<i>disponibilità liquide</i>	207.632.467,57	205.509.901,87	203.580.811,40	201.135.107,06	200.475.396,24
<b>totale Attivo circolante</b>	<b>217.039.144,95</b>	<b>213.303.048,92</b>	<b>211.686.822,81</b>	<b>228.967.024,63</b>	<b>228.628.734,22</b>
Ratei e risconti	0,00	0,00	0,00	0,00	
<b>TOTALE ATTIVO</b>	<b>229.886.521,53</b>	<b>226.188.606,53</b>	<b>225.135.350,57</b>	<b>279.034.857,31</b>	<b>277.137.833,66</b>
<b>PASSIVITA'</b>					
Patrimonio netto	226.885.601,68	223.886.989,16	222.685.669,58	276.534.099,99	274.079.740,18
Fondi rischi ed oneri	308.870,14	311.406,50	281.335,24	222.449,73	236.951,99
Residui passivi	2.692.049,71	1.990.210,87	2.168.345,75	2.278.307,59	2.821.141,49
Ratei e risconti	0,00	0,00	0,00	0,00	0,00
<b>TOTALE PASSIVO</b>	<b>229.886.521,53</b>	<b>226.188.606,53</b>	<b>225.135.350,57</b>	<b>279.034.857,31</b>	<b>277.137.833,66</b>

La situazione amministrativa, riassunta nel prospetto che segue, evidenzia una consistenza di cassa di 200,475 milioni di € depositata per 3,351 milioni di € presso i c/c postali, 2,018 milioni di € presso l'Istituto Cassiere e per 195,106 milioni di € presso sul c/c di tesoreria infruttifero.

Tab. n. 85

<b>Situazione amministrativa</b>	
Cassa Finale 31.05.2010	200.475.396,24
Residui Attivi 31.05.2010	28.153.337,98
Residui Passivi 31.05.2010	2.821.141,49
<b>Avanzo di amministrazione 31.05.2010</b>	<b>225.807.592,73</b>

Di seguito viene rappresentata la situazione amministrativa della Gestione Immobili nell'ultimo quinquennio:

Tab. n. 86

<b>SITUAZIONE AMMINISTRATIVA DELLA GESTIONE IMMOBILI</b>						
		<b>2006</b>	<b>2007</b>	<b>2008</b>	<b>2009</b>	<b>2010</b>
Consistenza di cassa inizio esercizio		206.949.449	207.632.468	205.509.903	203.580.811	201.135.107
Riscossioni	<i>c/competenza</i>	1.953.181	1.889.425	2.445.818	2.531.769	590.490
	<i>c/residui</i>	4.554.466	1.467.840	276.174	400.407	259.943
<b>totale</b>		<b>6.507.647</b>	<b>3.357.265</b>	<b>2.721.992</b>	<b>2.932.176</b>	<b>850.433</b>
Pagamenti	<i>c/competenza</i>	4.836.899	4.167.460	3.764.493	4.670.576	950.723
	<i>c/residui</i>	987.729	1.312.370	886.590	707.304	559.420
<b>totale</b>		<b>5.824.628</b>	<b>5.479.830</b>	<b>4.651.083</b>	<b>5.377.880</b>	<b>1.510.144</b>
Consistenza di cassa fine esercizio		207.632.468	205.509.903	203.580.811	201.135.107	200.475.396
Residui attivi	<i>esercizi precedenti</i>	8.484.404	7.031.311	7.516.973	7.062.663	26.080.993
	<i>dell'esercizio</i>	922.274	761.836	589.038	20.769.255	2.072.345
<b>totale</b>		<b>9.406.678</b>	<b>7.793.147</b>	<b>8.106.011</b>	<b>27.831.918</b>	<b>28.153.338</b>

Residui passivi	esercizi					
	precedenti					
	dell'esercizio	1.185.514	1.296.468	1.080.080	1.133.677	1.662.773
		1.506.536	693.743	1.088.266	1.144.630	1.158.369
	totale	2.692.050	1.990.211	2.168.346	2.278.308	2.821.141
Avanzo/Disavanzo di Amministrazione		214.347.096	211.312.839	209.518.476	226.688.717	225.807.593

Il Quadro di Riclassificazione dei risultati economici della gestione Immobili presenta i seguenti risultati:

- 1) MOL: Margine Operativo Lordo di - €. 605.167,54;
- 2) Risultato Operativo di - €. 876.373,98;
- 3) Risultato prima delle imposte di - €. 885.745,39;
- 4) Proventi ed oneri finanziari di - €. 9.371,41;
- 5) Proventi ed oneri straordinari di - €. 1.434.865,55;
- 6) Imposte di €. 133.746,87;
- 7) Avanzo Economico di - €. 2.454.359,81

Di seguito viene rappresentato il Conto Economico della Gestione Immobili nell'ultimo quinquennio:

Tab. n. 87

TABELLA - CONTO ECONOMICO - GESTIONE IMMOBILI					
	2006	2007	2008	2009	2010
<b>Valore della produzione (A)</b>					
Proventi e corrispettivi per la produzione delle prestazioni e/o servizi	0	0	0	0	0
Altri ricavi e proventi con separata indicazione dei contributi di competenza dell'esercizio	492.981	813.463	490.277	619.929	557.957
<b>totale Valore della produzione</b>	<b>492.981</b>	<b>813.463</b>	<b>490.277</b>	<b>619.929</b>	<b>557.957</b>
<b>Costi della produzione (B)</b>					
Per servizi	1.021.528	1.488.888	1.016.296	900.626	707.954
Per il Personale	2.278.743	1.663.371	1.401.321	2.381.754	455.171
ammortamenti e svalutazioni	307.681	350.934	297.306	735.007	271.206
accantonamento ai fondi per oneri	40.202	0	0	0	0
<b>totale Costi della produzione</b>	<b>3.648.154</b>	<b>3.503.193</b>	<b>2.714.923</b>	<b>4.017.387</b>	<b>1.434.331</b>
<b>Differenza (A-B)</b>	<b>-3.155.173</b>	<b>-2.689.730</b>	<b>-2.224.646</b>	<b>-3.397.458</b>	<b>-876.374</b>
<b>Proventi ed oneri finanziari</b>					
altri proventi finanziari	995.230	678.828	1.310.517	1.329.163	26.392
interessi ed altri oneri finanziari	0	1.005	0	0	14
<b>totale Proventi ed oneri finanziari</b>	<b>995.230</b>	<b>677.823</b>	<b>1.310.517</b>	<b>1.329.163</b>	<b>26.378</b>
Rivalutazioni	0	0	0	36.561.647	0
Svalutazioni	0	0	0	0	35.749
<b>Totale rettifiche di valore</b>	<b>0</b>	<b>0</b>	<b>0</b>	<b>36.561.647</b>	<b>-35.749</b>
<b>Proventi ed oneri Straordinari</b>					
proventi straordinari	0	0	0	20.000.000	0
sopravvenienze attive ed insussistenze passive derivanti dalla gestione dei residui	142.745	83.211	23.541	327.364	56.115
sopravvenienze passive ed insussistenze dell'attivo derivanti dalla gestione dei residui	1.026.796	907.526	0	642.942	1.490.982
<b>totale Proventi ed oneri straordinari</b>	<b>-884.051</b>	<b>-824.315</b>	<b>23.541</b>	<b>19.684.423</b>	<b>-1.434.868</b>
<b>Imposte d'esercizio</b>	<b>201.012</b>	<b>162.391</b>	<b>310.732</b>	<b>329.344</b>	<b>133.747</b>
<b>Avanzo/Disavanzo d'esercizio</b>	<b>-3.245.006</b>	<b>-2.998.613</b>	<b>-1.201.320</b>	<b>53.848.430</b>	<b>-2.454.360</b>

La tabella che segue evidenzia le varie poste dello Stato Patrimoniale e del Conto Economico della Gestione, che costituiscono gli allegati n. 13 e 11 al Rendiconto Generale dell'Ente.

Stato Patrimoniale  
Immobili

## Allegato 13

ATTIVITA'	ANNO		PASSIVITA'	ANNO	
	2010	2009		2010	2009
A) CREDITI VERSO LO STATO ED ALTRI ENTI PER LA PARTECIPAZIONE AL PATRIMONIO	0,00	0,00	A) PATRIMONIO NETTO		
B) IMMOBILIZZAZIONI			I. Fondo dotazione	0,00	0,00
I. Immobilizzazioni immateriali			II. Riserve obbligatorie e derivanti da leggi	0,00	0,00
1) Costi d'impianto e di ampliamento	0,00	0,00	III. Riserve di rivalutazione	51.060.961,17	51.060.961,17
2) Costi di ricerca, di sviluppo e di pubblicità	0,00	0,00	IV. Contributi a fondo perduto	0,00	0,00
3) Diritti di brevetto industriale e diritti di utilizzazione delle opere di ingegno	0,00	0,00	V. Contributi per ripiano avanzi	0,00	0,00
4) Concessioni, licenze, marchi e diritti simili	1.080.333,57	825.787,74	VI. Altre riserve distintamente indicate	0,00	0,00
5) Avviamento	0,00	0,00	VII. Avanzi (Disavanzi) economici portati a nuovo	225.434.138,82	171.585.708,41
6) Immobilizzazioni in corso e acconti	0,00	0,00	IX. Avanzo (Disavanzo) economico d'esercizio	2.454.359,81	53.848.430,41
7) Manutenzioni straordinarie e migliorie su beni terzi	0,00	0,00	Totale Patrimonio netto (A)	274.079.740,18	275.524.099,99
8) Altre	0,00	0,00	B) CONTRIBUTI IN CONTO CAPITALE		
Totale	1.080.333,57	825.787,74	1) per contributi a destinazione vincolata	0,00	0,00
II. Immobilizzazioni materiali			2) per contributi indistinti per la gestione	0,00	0,00
1) Terreni e fabbricati	47.402.467,38	49.187.352,00	3) per contributi in natura	0,00	0,00
2) Impianti e macchinari	4.802,83	3.708,87	Totale Contributi in conto capitale (B)	0,00	0,00
3) Attrezzature industriali e commerciali	0,00	0,00	C) FONDI PER RISCHI ED ONERI		
4) Automezzi e motomezzi	0,00	0,00	1) per trattamento di quiescenza e obblighi simili	238.951,99	222.449,73
5) Immobilizzazioni in corso e acconti	0,00	0,00	2) per imposte	0,00	0,00
6) Diritti reali di godimento	0,00	0,00	3) per altri rischi ed oneri futuri	0,00	0,00
7) Altri beni	22.235,86	50.993,17	4) per ripristino investimenti	0,00	0,00
Totale	47.428.705,87	49.242.054,04	Totale Fondi rischi ed oneri futuri (C)	238.951,99	222.449,73
III. Immobilizzazioni finanziarie, con separata indicazione per ciascuna voce dei crediti, degli importi esigibili entro l'esercizio successivo			D) TRATTAMENTO DI FINE RAPPORTO DI LAVORO	0,00	0,00
1) Partecipazioni in:			E) RESIDUI PASSIVI, con separata indicazione, per ciascuna voce, degli importi esigibili oltre l'esercizio successivo		
a) imprese controllate	0,00	0,00	1) obbligazioni	0,00	0,00
b) imprese collegate	0,00	0,00	2) verso le banche	0,00	0,00
c) imprese controllanti	0,00	0,00	3) verso altri finanziatori	0,00	0,00
d) altre imprese	0,00	0,00	4) acconti	0,00	0,00
e) altri enti	0,00	0,00	5) debiti verso fornitori	2.579.849,50	2.108.894,71
2) Crediti			6) rappresentanti da titolo di credito	0,00	0,00
a) verso imprese controllate	0,00	0,00	7) verso imprese controllate, collegate e controllanti	0,00	0,00
b) verso imprese collegate	0,00	0,00	8) debiti tributari	0,00	0,00
c) verso lo Stato e altri soggetti pubblici	0,00	0,00	9) debiti verso istituti di previdenza e sicurezza sociale	0,00	0,00
3) Altri titoli	0,00	0,00	10) debiti verso iscritti, soci e terzi per prestazioni	235.795,62	155.695,90
4) Crediti finanziari diversi - prestiti al personale	0,00	0,00	11) debiti verso lo Stato ed altri soggetti pubblici	5.896,28	3.319,29
Totale	0,00	0,00	12) debiti diversi	0,00	607,70
Totale immobilizzazioni (B)	48.509.009,44	50.067.832,08	Totale Residui passivi (E)	2.821.141,49	2.278.907,99
C) ATTIVO CIRCOLANTE			F) RATEI E RISCONTI		
I. Rimanenze			1) Ratei passivi	0,00	0,00
1) Materie prime	0,00	0,00	2) Risconti passivi	0,00	0,00
2) prodotti in corso di lavorazione e semilavorati	0,00	0,00	3) Agio su prestiti	0,00	0,00
3) lavori in corso	0,00	0,00	4) Riserve tecniche	0,00	0,00
4) prodotti finiti e merci	0,00	0,00	Totale ratei e risconti (F)	0,00	0,00
5) acconti	0,00	0,00			
Totale	0,00	0,00			
II. Residui attivi, con separata indicazione, per ciascuna voce, degli importi esigibili oltre l'esercizio successivo					
1) Crediti verso utenti, clienti ecc.	0,00	0,00			
2) Crediti verso iscritti, soci e terzi	0,00	0,00			
3) Crediti verso imprese controllate e collegate	0,00	0,00			
4) Crediti verso lo Stato ed altri soggetti pubblici	97.171,18	10.471,37			
4-bis) Crediti tributari	0,00	0,00			
4-ter) imposte anticipate	0,00	0,00			
5) Crediti verso altri	28.086.198,60	27.821.446,20			
Totale	28.183.337,69	27.831.917,57			
III. Attività finanziarie che non costituiscono immobilizzazioni					
1) Partecipazioni in imprese controllate	0,00	0,00			
2) Partecipazioni in imprese collegate	0,00	0,00			
3) Altre partecipazioni	0,00	0,00			
4) Altri titoli	0,00	0,00			
Totale	0,00	0,00			
IV. Disponibilità liquide					
1) depositi bancari e postali	198.456.807,17	200.375.758,23			
2) assegni	0,00	0,00			
3) denaro e valori in cassa	2.018.539,07	759.348,14			
Totale	200.475.346,24	201.135.106,37			
Totale attivo circolante (C)	200.475.346,24	201.135.106,37			
D) RATEI E RISCONTI					
1) Ratei attivi	0,00	0,00			
2) Risconti attivi	0,00	0,00			
Totale ratei e risconti (D)	0,00	0,00			
Totale attivo	277.137.633,69	279.034.597,31	Totale passivo e netto	277.137.633,69	279.034.597,31

## Conto economico

Allegato 11

## Immobili

	Anno 2010		Anno 2009	
	Parziali	Totali	Parziali	Totali
<b>A) VALORE DELLA PRODUZIONE</b>				
1) Proventi e corrispettivi per la produzione delle prestazioni o/o servizi*	0,00		0,00	
2) Variazioni delle rimanenze dei prodotti in corso di lavorazione, semilavorati e finiti	0,00		0,00	
3) Variazione dei lavori in corso su ordinazione	0,00		0,00	
4) Incrementi di immobilizzazioni dei lavori interni	0,00		0,00	
5) Altri ricavi e proventi, con separata indicazione dei contributi di competenza dell'esercizio	557.957,16		619.929,60	
<b>Totale valore della produzione (A)</b>		<b>557.957,16</b>		<b>619.929,60</b>
<b>B) COSTI DELLA PRODUZIONE</b>				
6) per materie prime, sussidiarie, consumo e merci**	0,00		0,00	
7) per servizi**	707.953,93		900.626,30	
8) per godimento di beni di terzi**	0,00		0,00	
9) per il personale**	0,00		0,00	
a) salari e stipendi	399.626,55		1.075.974,09	
b) oneri sociali	9.434,72		13.797,63	
c) trattamento di fine rapporto	16.857,78		41.898,53	
d) trattamento di quiescenza e simili	0,00		0,00	
e) altri costi	29.451,71		1.250.083,47	
10) Ammortamenti e svalutazioni	0,00		0,00	
a) Ammortamento delle immobilizzazioni immateriali	4.338,30		102.228,78	
b) Ammortamento delle immobilizzazioni materiali	285.898,08		632.779,20	
c) Altre svalutazioni delle immobilizzazioni	0,00		0,00	
d) Svalutazione dei crediti compresi nell'attivo circolante e della disponibilità liquida	0,00		0,00	
11) Variazioni delle rimanenze di materie prime, sussidiarie, di consumo e merci	0,00		0,00	
12) Accantonamenti per rischi	0,00		0,00	
13) Accantonamenti ai fondi per oneri	0,00		0,00	
14) Oneri diversi di gestione	0,00		0,00	
<b>Totale Costi (B)</b>		<b>1.434.331,14</b>		<b>4.017.387,00</b>
<b>DIFFERENZA TRA VALORE E COSTI DELLA PRODUZIONE (A - B)</b>		<b>876.373,98-</b>		<b>3.397.459,40-</b>
<b>C) PROVENTI E ONERI FINANZIARI</b>				
15) Proventi da partecipazioni	0,00		0,00	
16) Altri proventi finanziari	0,00		9,00	
a) di crediti iscritti nelle immobilizzazioni	0,00		9,00	
b) di titoli iscritti nelle immobilizzazioni che non costituiscono partecipazioni;	0,00		0,00	
c) di titoli iscritti nell'attivo circolante che non costituiscono partecipazioni;	0,00		0,00	
d) proventi diversi dai precedenti	26.391,71		1.329.162,05	
17) Interessi e altri oneri finanziari	14,00		0,00	
17-bis) UNI e perdite su cambi	0,00		0,00	
<b>Totale proventi ed oneri finanziari (15+16-17)</b>		<b>26.377,71</b>		<b>1.329.162,05</b>

	Anno 2010		Anno 2009	
	Parziali	Totali	Parziali	Totali
<b>D) RETTIFICHE DI VALORE DI ATTIVITA' FINANZIARIE</b>				
18) Rivalutazioni:	0,00		0,00	
a) di partecipazioni	0,00		0,00	
b) di immobilizzazioni finanziarie	0,00		36.501.647,03	
c) di titoli iscritti nell'attivo circolante:	0,00		0,00	
19) Svalutazioni:	0,00		0,00	
a) di partecipazioni	0,00		0,00	
b) di immobilizzazioni finanziarie	35.749,12		0,00	
c) di titoli iscritti nell'attivo circolante	0,00		0,00	
<b>Totale rettifiche di valore</b>		<b>35.749,12-</b>		<b>36.501.647,03</b>
<b>E) PROVENTI E ONERI STRAORDINARI</b>				
20) Proventi, con separata indicazione delle plusvalenze da alienazioni i cui ricavi non sono iscrisibili al n.5)	0,00		20.000.000,00	
21) Oneri straordinari, con separata indicazione delle minusvalenze da alienazioni i cui effetti contabili non sono iscrisibili al n.14)	0,00		0,00	
22) Sopravvenienze attive ed insussistenze del passivo derivanti dalla gestione dei residui	56.114,70		327.364,27	
23) Sopravvenienze passive ed insussistenze dell'attivo derivanti dalla gestione dei residui	1.490.992,25		642.941,50	
<b>Totale delle partite straordinarie</b>		<b>1.434.897,55-</b>		<b>19.634.422,77</b>
<b>Risultato prima delle imposte (A-B+C+D+E)</b>		<b>2.320.612,94-</b>		<b>54.177.774,35-</b>
<b>Imposte dell'esercizio</b>	<b>133.746,87</b>		<b>329.343,84</b>	
<b>Avanzo/Disavanzo/Pareggio Economico</b>		<b>2.454.359,81-</b>		<b>53.848.430,41-</b>

\* Entrate correnti depurate dai proventi finanziari; lett.c) e dei proventi straordinari (di natura finanziaria); lett.d)

\*\* Uscite correnti depurate degli oneri finanziari; lett.c) e degli oneri straordinari (di natura finanziaria); lett.d)

**24) GESTIONE CASSA INTEGRATIVA PERSONALE EX – ASST**

La gestione ha provveduto al pagamento di n. 252 pensioni, 15 unità in meno rispetto all'esercizio finanziario 2009, che contava 267 unità.

La gestione evidenzia un disavanzo finanziario di competenza di 1,674 milioni di € che è determinato dalla somma del disavanzo di parte corrente di 1,625 milioni di € e dal disavanzo di parte capitale di 0,049 milioni di €.

Tale situazione finanziaria risente, come già evidenziato in precedenti occasioni, dal venir meno, per effetto della legge 249/97, del contributo di cui al D.Lg.C.P.S. 22/1/47 n. 134, come modificato ed integrato dall'art. 36 della L. 12/3/68, n. 325 e dall'art. 8 L. 27/10/73 n. 674.

Di seguito viene rappresentato il rendiconto finanziario della gestione cassa integrativa nell'ultimo quinquennio:

Tab. n. 88

<b>RENDICONTO FINANZIARIO GESTIONE CASSA INTEGRATIVA</b>					
	<b>2006</b>	<b>2007</b>	<b>2008</b>	<b>2009</b>	<b>2010</b>
<b>ENTRATE</b>					
Correnti	2.930.418	1.675.285	1.753.419	573.754	371.323
C/capitale	3.342.451	6.588.143	6.445.802	6.145.868	0
Partite di giro	11.009.200	9.567.095	1.198.453	1.106.011	406.455
<b>TOTALE</b>	<b>17.282.069</b>	<b>17.830.523</b>	<b>9.397.674</b>	<b>7.825.633</b>	<b>777.778</b>
<b>SPESE</b>					
Correnti	6.828.619	6.247.199	5.686.261	5.404.358	1.996.228
C/capitale	74.224	50.306	67.649	70.087	48.693
Partite di giro	11.009.200	9.567.095	1.198.453	1.106.011	406.455
<b>TOTALE</b>	<b>17.912.043</b>	<b>15.864.600</b>	<b>6.952.363</b>	<b>6.580.455</b>	<b>2.451.376</b>
<b>AVANZO/DISAVANZO FINANZIARIO</b>	<b>-629.974</b>	<b>1.965.923</b>	<b>2.445.311</b>	<b>1.245.178</b>	<b>-1.673.598</b>

Di seguito viene rappresentato lo Stato Patrimoniale della gestione Cassa Integrativa nell'ultimo quinquennio:



Tab. n. 89

<b>- STATO PATRIMONIALE - GESTIONE CASSA INTEGRATIVA</b>					
<b>ATTIVITA'</b>					
	<b>2006</b>	<b>2007</b>	<b>2008</b>	<b>2009</b>	<b>2010</b>
Immobilizzazioni					
<i>immateriali</i>	85.059,70	127.071,74	154.967,41	186.047,91	231.641,77
<i>materiali</i>	105.351,71	37.907,92	2.612,37	5.148,26	1.463,88
<i>finanziarie</i>	35.534.647,29	28.946.504,27	22.500.701,96	16.354.833,82	16.354.833,82
totale Immobilizzazioni	35.725.058,70	29.111.483,93	22.658.281,74	16.546.029,99	16.587.939,47
Attivo circolante					
<i>residui attivi</i>	15.477.418,85	11.518.875,18	10.809.720,84	9.282.807,57	9.410.305,68
<i>disponibilità liquide</i>	1.643.968,43	7.459.154,79	5.128.944,49	7.711.557,86	5.763.093,36
totale Attivo circolante	17.121.387,28	18.978.029,97	15.938.665,33	16.994.365,43	15.173.399,04
Ratei e risconti	0,00	0,00	0,00	0,00	0,00
<b>TOTALE ATTIVO</b>	<b>52.846.445,98</b>	<b>48.089.513,90</b>	<b>38.596.947,07</b>	<b>33.540.395,42</b>	<b>31.761.338,51</b>
<b>PASSIVITA'</b>					
Patrimonio netto	46.842.732,64	42.152.942,82	38.155.780,30	33.210.898,01	31.456.399,83
Fondi rischi ed oneri	89.603,44	90.057,71	84.671,82	74.125,16	76.722,58
Residui passivi	5.914.109,90	5.846.513,37	356.494,95	255.372,25	228.216,10
Ratei e risconti	0,00	0,00	0,00	0,00	0,00
<b>TOTALE PASSIVO</b>	<b>52.846.445,98</b>	<b>48.089.513,90</b>	<b>38.596.947,07</b>	<b>33.540.395,42</b>	<b>31.761.338,51</b>

La situazione amministrativa, riassunta nel prospetto che segue, evidenzia una consistenza di cassa di 5,763 milioni di € depositata per 1,106 milioni di € presso il c/c postale, 3,591 milioni di € presso l'Istituto Cassiere, per 1,066 milioni di € sul c/c di tesoreria infruttifero.

Tab. n. 90

<b>Situazione amministrativa</b>	
Cassa Finale 31.05.2010	5.763.093,36
Residui Attivi 31.05.2010	9.410.305,68
Residui Passivi 31.05.2010	228.216,10
Avanzo di amministrazione 31.05.2010	<b>14.945.182,94</b>

Di seguito viene rappresentata la situazione amministrativa della gestione cassa integrativa nell'ultimo quinquennio:



Tab. n. 91

SITUAZIONE AMMINISTRATIVA DELLA GESTIONE CASSA INTEGRATIVA						
		2006	2007	2008	2009	2010
Consistenza di cassa						
inizio esercizio		1.450.937	1.643.969	7.459.154	5.128.944	7.711.558
Riscossioni	<i>c/competenza</i>	14.699.082	16.795.327	8.492.163	7.380.258	523.935
	<i>e/residui</i>	925.691	4.946.760	1.613.850	1.860.210	2.341
totale		15.624.773	21.742.087	10.106.013	9.240.468	526.277
Pagamenti	<i>c/competenza</i>	12.025.922	15.569.981	6.619.188	6.333.285	2.249.996
	<i>e/residui</i>	3.405.818	356.920	5.817.036	324.570	224.745
totale		15.431.740	15.926.901	12.436.224	6.657.855	2.474.741
Consistenza di						
cassa fine esercizio		1.643.969	7.459.154	5.128.944	7.711.558	5.763.093
Residui attivi	<i>esercizi precedenti</i>	12.894.431	10.483.679	9.904.209	8.837.433	9.156.462
	<i>dell'esercizio</i>	2.582.988	1.035.196	905.512	445.375	253.843
totale		15.477.419	11.518.875	10.809.721	9.282.808	9.410.306
Residui passivi	<i>esercizi precedenti</i>	27.989	5.551.894	23.320	8.202	26.835
	<i>dell'esercizio</i>	5.886.121	294.619	333.175	247.170	201.381
totale		5.914.110	5.846.513	356.495	255.372	228.216
Avanzo/Disavanzo						
d'Amministrazione		11.207.278	13.131.516	15.582.170	16.738.993	14.945.183

Il Quadro di Riclassificazione dei risultati economici della Gestione Cassa Integrativa presenta i seguenti risultati:

- 1) MOL: Margine Operativo Lordo di - €. 1.898.030,63;
- 2) Risultato Operativo di - €. 1.899.428,54;
- 3) Risultato prima delle imposte di - €. 1.750.472,93;
- 4) Proventi ed oneri finanziari di €. 274.167,52;
- 5) Proventi ed oneri straordinari di - €. 120.211,91;
- 6) Imposte di €. 4.025,25;
- 7) Avanzo Economico di - €. 1.754.498,18.

Di seguito viene rappresentato il Conto Economico della gestione Cassa Integrativa nell'ultimo quinquennio:

Tab. n. 92

TABELLA - CONTO ECONOMICO - GESTIONE CASSA INTEGRATIVA					
	2006	2007	2008	2009	2010
<b>Valore della produzione (A)</b>					
<i>Proventi e corrispettivi per la produzione delle prestazioni e/o servizi</i>	0	0	0	0	0
<i>Altri ricavi e proventi con separata indicazione dei contributi di competenza dell'esercizio</i>	101.026	182.048	58.940	110.636	97.156
<b>totale Valore della produzione</b>	<b>101.026</b>	<b>182.048</b>	<b>58.940</b>	<b>110.636</b>	<b>97.156</b>
<b>Costi della produzione (B)</b>					
<i>Per servizi</i>	124.711	124.882	87.555	111.811	72.782
<i>Per il Personale</i>	6.474.826	5.875.190	5.606.200	5.288.167	1.922.404
<i>ammortamenti e svalutazioni</i>	51.789	114.032	62.076	18.420	1.398
<i>accantonamento ai fondi per oneri</i>	0	0	0	0	0
<b>totale Costi della produzione</b>	<b>6.651.326</b>	<b>6.114.104</b>	<b>5.755.832</b>	<b>5.418.398</b>	<b>1.996.584</b>
<b>Differenza (A-B)</b>	<b>-6.550.300</b>	<b>-5.932.057</b>	<b>-5.696.892</b>	<b>-5.307.761</b>	<b>-1.899.429</b>
<b>Proventi ed oneri finanziari</b>					
<i>altri proventi finanziari</i>	2.829.392	1.493.058	1.694.476	463.114	274.168
<i>interessi ed altri oneri finanziari</i>	0	0	0	0	0
<b>totale Proventi ed oneri finanziari</b>	<b>2.829.392</b>	<b>1.493.058</b>	<b>1.694.476</b>	<b>463.114</b>	<b>274.168</b>
Rivalutazioni	0	0	0	0	0
Svalutazioni	0	0	0	0	5.000
<b>Totale rettifiche di valore</b>	<b>0</b>	<b>0</b>	<b>0</b>	<b>0</b>	<b>-5.000</b>
<b>Proventi ed oneri Straordinari</b>					
<i>proventi straordinari</i>	0	0	0	0	0
<i>sopravvenienze attive ed insussistenze passive derivanti dalla gestione dei residui</i>	47.938	5.296	6.158	23.723	3.792
<i>sopravvenienze passive ed insussistenze dell'attivo derivanti dalla gestione dei residui</i>	124.182	46.980	816	112.078	124.004
<b>totale Proventi ed oneri straordinari</b>	<b>-76.244</b>	<b>-41.684</b>	<b>5.342</b>	<b>-88.355</b>	<b>-120.212</b>
<b>Imposte d'esercizio</b>	<b>236.282</b>	<b>209.107</b>	<b>89</b>	<b>11.881</b>	<b>4.025</b>
<b>Avanzo/Disavanzo d'esercizio</b>	<b>-4.033.434</b>	<b>-4.689.790</b>	<b>-3.997.163</b>	<b>-4.944.882</b>	<b>-1.754.498</b>

La tabella che segue evidenzia le varie poste dello Stato Patrimoniale e del Conto Economico della Gestione Cassa Integrativa, che costituiscono gli allegati n. 13 e 11 al Rendiconto Generale dell'Ente.

Stato Patrimoniale  
Cassa Integrativa

## Allegato 13

ATTIVITA'	ANNO		PASSIVITA'	ANNO	
	2010	2009		2010	2009
A) CREDITI VERSO LO STATO ED ALTRI ENTI PER LA PARTECIPAZIONE AL PATRIMONIO	0,00	0,00	A) PATRIMONIO NETTO		
B) IMMOBILIZZAZIONI			I. Fondo dotazione	0,00	0,00
I. Immobilizzazioni immateriali			II. Riserve obbligatorie e derivanti da leggi	0,00	0,00
1) Costi d'impianto e di ampliamento	0,00	0,00	III. Riserve di rivalutazione	0,00	0,00
2) Costi di ricerca, di sviluppo e di pubblicità	0,00	0,00	IV. Contributi a fondo perduto	0,00	0,00
3) Diritti di brevetto industriale e diritti di utilizzazione delle opere di ingegno	0,00	0,00	V. Contributi per ripiano disavanzi	0,00	0,00
4) Concessioni, licenze, marchi e diritti simili	231.641,77	195.047,91	VI. Riserve statuarie	0,00	0,00
5) Avviamento	0,00	0,00	VII. Altre riserve distintamente indicate	0,00	0,00
6) Immobilizzazioni in corso e acconti	0,00	0,00	VIII. Avanzi (Disavanzi) economici portati a nuovo	33.210.698,01	38.155.780,30
8) Manutenzioni straordinarie e migliorie su beni terzi	0,00	0,00	IX. Avanzo (Disavanzo) economico d'esercizio	1.754.498,18	4.944.882,20
9) Altre	0,00	0,00	Totale Patrimonio netto (A)	31.455.399,83	33.210.868,01
Totale	231.641,77	195.047,91	B) CONTRIBUTI IN CONTO CAPITALE		
II. Immobilizzazioni materiali			1) per contributi a destinazione vincolata	0,00	0,00
1) Terreni e fabbricati	0,00	0,00	2) per contributi indistinti per la gestione	0,00	0,00
2) Impianti e macchinari	727,64	664,28	3) per contributi in natura	0,00	0,00
3) Attrezzature industriali e commerciali	0,00	0,00	Totale Contributi in conto capitale (B)	0,00	0,00
4) Automezzi e motomezzi	0,00	0,00	C) FONDI PER RISCHI ED ONERI		
5) Immobilizzazioni in corso e acconti	0,00	0,00	1) per trattamento di quiescenza e obblighi simili	70.722,58	74.125,10
6) Diritti reali di godimento	0,00	0,00	2) per imposte	0,00	0,00
7) Altri beni	736,24	4.483,98	3) per altri rischi ed oneri futuri	0,00	0,00
Totale	1.463,88	5.148,26	4) per ripristino investimenti	0,00	0,00
III. Immobilizzazioni finanziarie, con separata indicazione per ciascuna voce dei crediti, degli importi esigibili entro l'esercizio successivo			Totale Fondi rischi ed oneri futuri (C)	70.722,58	74.125,10
1) Partecipazioni in:			D) TRATTAMENTO DI FINE RAPPORTO DI LAVORO	0,00	0,00
a) imprese controllate	0,00	0,00	E) RESIDUI PASSIVI, con separata indicazione, per ciascuna voce, degli importi esigibili oltre l'esercizio successivo		
b) imprese collegate	0,00	0,00	1) obbligazioni	0,00	0,00
c) imprese controllanti	0,00	0,00	2) verso le banche	0,00	0,00
d) altre imprese	0,00	0,00	3) verso altri finanziatori	0,00	0,00
e) altri enti	0,00	0,00	4) acconti	0,00	0,00
2) Crediti			5) debiti verso fornitori	101.155,07	61.011,21
a) verso imprese controllate	0,00	0,00	6) rappresentanti da titolo di credito	0,00	0,00
b) verso imprese collegate	0,00	0,00	7) verso imprese controllate, collegate e controllanti	0,00	0,00
c) verso lo Stato e altri soggetti pubblici	0,00	0,00	8) debiti tributari	0,00	0,00
3) Altri titoli	10.354.833,83	10.354.833,82	9) debiti verso istituti di previdenza e sicurezza sociale	0,00	0,00
4) Crediti finanziari diversi-prestiti al personale	0,00	0,00	10) debiti verso iscritti, soci e terzi per prestazioni	40.022,60	23.545,30
Totale	10.354.833,83	10.354.833,82	11) debiti verso lo Stato ed altri soggetti pubblici	87.037,83	170.815,98
Totale immobilizzazioni (B)	10.357.938,47	10.549.029,96	12) debiti diversi	0,00	0,00
C) ATTIVO CIRCOLANTE			Totale Residui passivi (E)	228.210,10	255.372,25
I. Rimanenze			F) RATEI E RISCONTI		
1) Materie prime	0,00	0,00	1) Ratei passivi	0,00	0,00
2) prodotti in corso di lavorazione e semilavorati	0,00	0,00	2) Risconti passivi	0,00	0,00
3) lavori in corso	0,00	0,00	3) Agio su prestiti	0,00	0,00
4) prodotti finiti e merci	0,00	0,00	4) Riserve tecniche	0,00	0,00
5) acconti	0,00	0,00	Totale ratei e risconti (F)	0,00	0,00
Totale	0,00	0,00			
II. Residui attivi, con separata indicazione, per ciascuna voce, degli importi esigibili oltre l'esercizio successivo					
1) Crediti verso utenti, clienti ecc.	0,00	0,00			
2) Crediti verso iscritti, soci e terzi	0,00	2.341,22			
3) Crediti verso imprese controllate e collegate	0,00	0,00			
4) Crediti verso lo Stato ed altri soggetti pubblici	0,00	0,00			
4-bis) Crediti tributari	0,00	0,00			
4-ter) Imposte anticipate	0,00	0,00			
5) Crediti verso altri	6.410.305,68	9.290.466,35			
Totale	6.410.305,68	2.292.807,57			
III. Attività finanziarie che non costituiscono immobilizzazioni					
1) Partecipazioni in imprese controllate	0,00	0,00			
2) Partecipazioni in imprese collegate	0,00	0,00			
3) Altre partecipazioni	0,00	0,00			
4) Altri titoli	0,00	0,00			
Totale	0,00	0,00			
IV. Disponibilità liquide					
1) depositi bancari e postali	2.172.505,41	2.629.385,86			
2) assegni	0,00	0,00			
3) denaro e valori in cassa	3.580.587,65	4.882.172,00			
Totale	5.753.093,06	7.511.557,86			
Totale attivo circolante (C)	15.173.399,04	16.994.365,43			
D) RATEI E RISCONTI					
1) Ratei attivi	0,00	0,00			
2) Risconti attivi	0,00	0,00			
Totale ratei e risconti (D)	0,00	0,00			
Totale attivo	31.751.338,51	33.540.365,43	Totale passivo e netto	31.751.338,51	33.540.365,43

Conto economico  
Cassa Integrativa

Allegato 11

	Anno 2010		Anno 2009	
	Parziali	Totali	Parziali	Totali
<b>A) VALORE DELLA PRODUZIONE</b>				
1) Proventi e corrispettivi per la produzione delle prestazioni e/o servizi*	0,00		0,00	
2) Variazioni delle rimanenze dei prodotti in corso di lavorazione, semilavorati e finiti	0,00		0,00	
3) Variazione dei lavori in corso su ordinazione	0,00		0,00	
4) Incrementi di immobilizzazioni dei beni interni	0,00		0,00	
5) Altri ricavi e proventi, con separata indicazione dei contributi di competenza dell'esercizio	97.155,09		110.636,29	
<b>Totale valore della produzione (A)</b>		<b>97.155,09</b>		<b>110.636,29</b>
<b>B) COSTI DELLA PRODUZIONE</b>				
6) per materie prime, sussidiarie, consumo e merci**	0,00		0,00	
7) per servizi**	72.782,41		111.811,25	
8) per godimento di beni di terzi**	0,00		0,00	
9) per il personale**	0,00		0,00	
a) salari e stipendi	70.889,29		184.243,52	
b) oneri sociali	1.893,80		2.470,93	
c) trattamento di fine rapporto	2.983,48		7.504,21	
d) trattamento di quiescenza e simili	1.845.900,76		5.092.437,19	
e) altri costi	840,81		1.510,85	
10) Ammortamenti e svalutazioni	0,00		0,00	
a) Ammortamento delle immobilizzazioni immateriali	777,82		18.309,88	
b) Ammortamento delle immobilizzazioni materiali	620,89		110,11	
c) Altre svalutazioni delle immobilizzazioni	0,00		0,00	
d) Svalutazione dei crediti compresi nell'attivo circolante e delle disponibilità liquide	0,00		0,00	
11) Variazioni delle rimanenze di materie prime, sussidiarie, di consumo e merci	0,00		0,00	
12) Accantonamenti per rischi	0,00		0,00	
13) Accantonamenti ai fondi per oneri	0,00		0,00	
14) Oneri diversi di gestione	0,00		0,00	
<b>Totale Costi (B)</b>		<b>1.990.584,23</b>		<b>5.418.387,54</b>
<b>DIFFERENZA TRA VALORE E COSTI DELLA PRODUZIONE (A - B)</b>		<b>1.893.428,54</b>		<b>5.307.701,25</b>
<b>C) PROVENTI E ONERI FINANZIARI</b>				
15) Proventi da partecipazioni	0,00		0,00	
16) Altri proventi finanziari	0,00		0,00	
a) di crediti iscritti nelle immobilizzazioni	253.843,42		443.033,49	
b) di titoli iscritti nelle immobilizzazioni che non costituiscono partecipazioni	0,00		0,00	
c) di titoli iscritti nell'attivo circolante che non costituiscono partecipazioni	0,00		0,00	
d) proventi diversi dai precedenti	20.324,10		20.084,42	
17) Interessi e altri oneri finanziari	0,00		3,50	
17-bis) Utile e perdite su cambi	0,00		0,00	
<b>Totale proventi ed oneri finanziari (15+16-17)</b>		<b>274.167,52</b>		<b>463.114,41</b>

	Anno 2010		Anno 2009	
	Parziali	Totali	Parziali	Totali
<b>D) RETTIFICHE DI VALORE DI ATTIVITÀ FINANZIARIE</b>				
18) Rivalutazioni:	0,00		0,00	
a) di partecipazioni	0,00		0,00	
b) di immobilizzazioni finanziarie	0,00		0,00	
c) di titoli iscritti nell'attivo circolante	0,00		0,00	
19) Svalutazioni:	0,00		0,00	
a) di partecipazioni	0,00		0,00	
b) di immobilizzazioni finanziarie	5.000,00		0,00	
c) di titoli iscritti nell'attivo circolante	0,00		0,00	
<b>Totale rettifiche di valore</b>		<b>5.000,00</b>		<b>0,00</b>
<b>E) PROVENTI E ONERI STRAORDINARI</b>				
20) Proventi, con separata indicazione delle plusvalenze da alienazioni i cui ricavi non sono iscrivibili al n.5)	0,00		0,00	
21) Oneri straordinari, con separata indicazione delle minusvalenze da alienazioni i cui effetti contabili non sono iscrivibili al n.14)	0,00		0,00	
22) Sopravvenienze attive ed inesistenze del passivo derivanti dalla gestione dei residui	3.762,18		23.722,86	
23) Sopravvenienze passive ed inesistenze dell'attivo derivanti dalla gestione dei residui	124.004,09		112.077,74	
<b>Totale delle partite straordinarie</b>		<b>127.766,27</b>		<b>135.800,60</b>
<b>Risultato prima delle imposte (A-B+C+D+E)</b>		<b>1.754.472,63</b>		<b>4.933.001,72</b>
Imposte dell'esercizio	4.075,25		11.980,57	
<b>Avanzo/Disavanzo/Pareggio Economico</b>		<b>1.754.408,18</b>		<b>4.944.882,20</b>

\* Entrate correnti depurate dai proventi finanziari; netto e dei proventi straordinari (di natura finanziaria); letti d)

\*\* Usate ometti depurate degli oneri finanziari; netto e degli oneri straordinari (di natura finanziaria); letti d)

## 25) Conclusioni

Il Bilancio di Chiusura dell'IPOST alla data di soppressione dell'Ente, al 31.05.2010, è stato formulato nel rispetto delle indicazioni contenute nella Direttiva del Ministero del lavoro e delle Politiche Sociali del 23.06.2010, prot. n. 01/Gab/0006714/2176, e della nota direttoriale INPS n. 0064 del 23.06.2010 000217, di pari oggetto.

Il Bilancio di Chiusura, oltre ad evidenziare gli aspetti economici e finanziari e patrimoniali che hanno coinvolto tutte le gestioni dell'Ente, analizza i dati concernenti i servizi erogati e gli output raggiunti nel periodo considerato, dalle strutture preposte.

Tutti i Centri di Responsabilità dell'Ente si sono impegnati a garantire i livelli di produttività nel rispetto delle linee strategiche prefissate nel Documento Programmatico Generale di Indirizzo 2008-2010, nonché in quelle contenute nel Documento Programmatico Annuale 2010, tradotte in obiettivi operativi nell'Allegato Tecnico n. 9 al Bilancio di Previsione 2010.

Difatti, come rappresentato nella relazione del Nucleo di Valutazione sul processo produttivo dell'ex IPOST, relativa al periodo 1° gennaio - 31 maggio 2010, tutte le aree e tutti i servizi dell'ex IPOST hanno raggiunto gli obiettivi prefissati dal CIV nei propri documenti e dal Bilancio Preventivo 2010, ovviamente in misura proporzionale al tempo avuto a disposizione per la loro realizzazione, considerata l'intervenuta soppressione dell'Ente.

In particolare, si segnalano gli obiettivi, comunque raggiunti, nonostante i ristretti tempi di realizzazione, che hanno avuto dei riflessi sulla gestione dell'ex IPOST, quali:

- la continua e puntuale analisi degli scostamenti delle entrate contributive che ha permesso di garantire il pieno governo, controllo e rendicontazione delle stesse;
- l'implementazione delle procedure informatiche dei processi di riscatto laurea che ha consentito di ottimizzare i processi amministrativi al fine di garantire la certezza e la chiarezza dei diritti acquisiti relativamente alle prestazioni da erogare agli iscritti;
- il rilancio del Nuovo Fondo Mutualità attraverso l'avvio di un'intensa attività promozionale con lo scopo di ampliare la platea degli iscritti;
- un'attenta indagine effettuata attraverso il customer satisfaction, con cui si sono ottenuti dei miglioramenti e delle innovazioni nell'offerta assistenziale;
- l'attivazione del progetto SMS, con lo scopo di inviare informazioni di carattere istituzionali direttamente sul cellulare via SMS agli iscritti e pensionati per assicurare livelli di servizio sempre più rispondenti alle attese dell'utenza;
- l'individuazione di una univoca procedura amministrativa contabile del recupero dei crediti vantati dall'ex IPOST attraverso la firma di una convenzione con il concessionario della riscossione Equitalia Servizi S.p.A..

Di seguito, sono evidenziati gli obiettivi in fase di realizzazione, in linea con i programmi e gli indicatori previsti nel Bilancio di Previsione 2010, che per l'avvenuta soppressione sono rimasti in itinere:

- il miglioramento del processo comunicativo dell'ex IPOST attraverso la realizzazione dell'accesso telematico dei patronati alla banca dati IPOST;
- l'introduzione di una nuova tecnica di rendicontazione e comunicazione, per far conoscere e rappresentare gli effetti dell'azione amministrativa sui cittadini utenti (stakeholders) attraverso la redazione del Bilancio Sociale;



- l'adozione di metodologie e strumenti idonei a misurare, valutare e premiare le performance attraverso la rilevazione del gap analysis.

L'ex IPOST ha sempre perseguito con impegno e costanza la realizzazione di progetti innovativi. Nel 2010, in occasione del Forum P.A., è stato premiato per due progetti: Premiare i risultati: costruzione di un sistema di valutazione per l'incentivazione mirata, sistema di valutazione dei dipendenti ex-Ipost adottato con deliberazione commissariale n. 14 del 25 febbraio 2010, avviato in fase sperimentale per il periodo dal 1 maggio al 31 dicembre 2010 e la fatturazione elettronica dei pagamenti.

Come esposto l'Istituto ha avviato secondo le direttive del Documento Programmatico del CIV un percorso caratterizzato da un programma di cambiamento basato su principi di efficienza, economicità, razionalizzazione ed innovazione.

Gli obiettivi pianificati e le iniziative intraprese sono state poste in essere in un'ottica di miglioramento della qualità e quantità dei Servizi e delle prestazioni erogate, che sono a testimonianza dell'efficienza del soppresso Ente Ipost.

#### a) Gestione Quiescenza

Tipologia	31 Dicembre 2009	31 Maggio 2010
	Totale	Totale
Domande L. 29/79 *	2.008	1.159
Domande riscatto pensione *	428	153
Domande computo *	1.745	849
Domande riscatto laurea *	220	140
<b>Totale domande pervenute</b>	<b>4.401</b>	<b>2.301</b>
Ricongiunzioni legge 29/79	1.223	654
Riscatti pensione	145	126
Computo	1.693	893
Riscatti laurea	27	16
<b>Totale pratiche lavorate</b>	<b>3.088</b>	<b>1.689</b>
Cessazioni dal servizio <sup>(1)</sup>	1.399	182
Transiti verso altre Amministrazioni	12	2
Riammessi in servizi <sup>(2)</sup>	38	26
Nuove pensioni dirette e indirette	3.495	2.850
Costituzioni I.N.P.S.	334	207
Annullamenti pensioni	3.639	1.521
Pensioni reversibilità	1.249	653
<i>Ratei ereditari n. 879 (liquidato)<sup>(3)</sup></i>		
<i>Ratei ereditari n. 1317 (calcolato)<sup>4</sup></i>		
Ratei ereditari (totale calcolato)	3.163	1.317
Riliquidazione per definizioni pensioni	8.880	3.890
Ricorsi per 4/60	5	2



Riliquidazioni per legge <b>4/60</b>	2.363	1.021
Altre riliquid. pensioni da <b>istruttoria</b>	19.273	4.160
Aggiornamenti anagrafici <b>pensioni</b>	32.795	10.674
<b>Totale movimenti pensioni</b>	<b>76.645</b>	<b>26.505</b>
<b>Modelli 730 contabilizzati</b> <sup>(5)</sup>	<b>73.322</b>	<b>0</b>
Riliquidazioni automatiche <b>pensioni</b>	168.015	140.073
Pratiche in giacenza <sup>(6)</sup>	7.420	8.032
Nuove pratiche pervenute <b>nel</b> periodo	4.401	2.301
Pratiche istruite <b>nel</b> periodo	3.088	1.689
Pratiche in attesa di mod. <b>TRC</b> dall'Inps	1.292	277
<b>Totale pratiche</b>	<b>184.216</b>	<b>152.372</b>

**Note:**

- \* metodologia **estrazione**: da sistema Gi.Pi. (protocollazione 1/1-31/5/2010)
1. I cessati dal servizio, **sono** stati individuati considerando, i soggetti con data cessazione dal 01.01.2010 al 31.05.2010, data iscrizione fondo quiescenza dal 01.01.2010 al 31.05.2010 che hanno percepito una pensione **da** gennaio a maggio 2010.
  2. I riammessi in servizio, **sono** i pensionati iPost che a seguito di sentenza vengono reintegrati al servizio.
  3. I ratei ereditari sono **calcolati** con le seguenti specifiche
    - a. Data calcolo **dal** 01.01.2010 al 31.05.2010
    - b. Stato: **liquidato**
  4. I ratei ereditari sono **calcolati** con le seguenti specifiche
    - a. Data calcolo **dal** 01.01.2010 al 31.05.2010
  5. I modelli 730 vengono **lavorati** da agosto a novembre.
  6. Le pratiche in giacenza **sono** calcolate, sommando alla giacenza dell' anno precedente le nuove pratiche pervenute, **sottraendo** le lavorate.

**b) Gestione Fondo Credito e Mutualità**

<b>FONDO CREDITO</b>	<b>31 Dicembre 2009</b>	<b>31 Maggio 2010</b>
Piccoli prestiti	2.660	1.081
Prestiti pluriennali	1.398	761
<b>Totale prestiti erogati</b>	<b>4.058</b>	<b>1.842</b>

**c) Gestione Mutualità**

<b>MUTUALITA'</b>	<b>31 Dicembre 2009</b>	<b>31 Maggio 2010</b>
Liquidazione polizze	1.211	1.216
Sussidi malattia	568	225
Prestiti iscritti	282	61
Cure termali	205	7
<b>Totale provv.erogate</b>	<b>2.266</b>	<b>1.509</b>

**d) Gestione Assistenza**

ISTITUTO POSTELEGRAFONICI	ASSISTENZA	
	31.05.2010	2009
SUSSIDI SCOLASTICI ORFANI	231	379
CORSI ORIENTAMENTO PROFESSIONALE	0	126
SUSSIDI FONDAZIONE SPATARO	0	4
BORSE DI STUDIO SPECIALIZZAZIONE POST LAUREA	2	40
ORFANI IN CONVITTO POSTI PREVISTI	19	19
SOGGIORNO BENESSERE PENSIONATI	0	338
CONVITTO STUDENTATO	37	37
CASE DI RIPOSO	28	28
BORSE DIPLOMATI	195	278
CENTRI CLIMATICI	0	562
SOGGIORNO STUDIO UNIVERSITA' (novità 2009)	0	242
SOGGIORNI PENSIONATI (TERRASANTA)	70	1302
VIAGGI ESTERO STUDENTI (PROVVIDENZE ISTITUITE NEL 2008)	150	148
BORSE LAUREATI (PROVVIDENZE ISTITUITE NEL 2008)	135	150
FORMAZIONE SETT. NO PROFIT	0	14
CONTRIBUTI PER ABILITAZIONE PROFESSIONALE	1	24
CONTRIBUTO ASILI NIDO (novità 2009)	44	142
BONUS BEBE' (novità 2009)	4	243
MICROIMPRESA	14	0
ESTERO PENSIONATI	70	70
TELESOCCORSO	0	8
UNIVERSITA' TERZA ETA'	9	30
CORSI DI LINGUA E DI INFORMATICA	384	1175
CONTRIBUTI PORTATORE DI HANDICAP	0	50
CONTRIBUTI SALUTE	0	135
CORSI ORIENTAMENTO STUDIO	0	452
SPECIALIZZAZIONE 2008-2009	4	0
PREMIO GIOVANI LAUREATI	3	0
CONTRIBUTO GRAVI MALATTIE	3	28
CONTRIBUTI SOLIDARIETA' TERREMOTO IN ABRUZZO	295	400
BONUS BEBE' ABRUZZO	10	0
COSTRUZIONE ASILO NIDO ABRUZZO	1	400
<b>Totale</b>	<b>1.709</b>	<b>6.824</b>

L'elaborazione del Bilancio di Chiusura al 31 maggio 2010 è stata effettuata utilizzando totalmente il *software* relativo a SAP R/3.

Premesso quanto sopra, **considerati** i positivi risultati raggiunti in termini di efficienza, efficacia ed economicità **dell'azione amministrativa**, si sottopone a codesto Commissario Straordinario il Bilancio di Chiusura dell'esercizio finanziario 2010 dell'Ente per l'ulteriore iter previsto dalla legge.

Roma, 26 novembre 2010

Capo Area Affari Interni  
Dirigente ad interim  
Servizio Contabilità e Finanza ex Ipost  
Ente soppresso con D.L. n. 78/2010  
convertito nella legge n. 122/2010  
(Dott.ssa Maria Domenica Carnevale)

Il Direttore Generale ex Ipost  
Ente soppresso con D.L. n. 78/2010  
convertito nella Legge n. 122/2010  
(Dott.ssa Siraguetta Quaglia)

**INDICE**

- 1) Introduzione
  - a) Recepimento Leggi **Finanziarie** e norme di settore.
  - b) Limiti di spesa per la **manutenzione ordinaria e straor. degli immobili**
  - c) Immobili ex Scip **entrati** dal MEF e Patrimonio Istituzionali dell'Ente
  - d) Composizione del **Rendiconto** al 31.05.2010
  
- 2) Criteri di iscrizione e **di valutazione** degli elementi patrimoniali **attivi** e passivi
  
- 3) Aspetti normativi ed **Amministrativi** dell'Ente
  
- 4) Scopi e attività dell'**Istituto**
  - a) Liquidazione delle **Gestioni Stralcio** dell'Ente
  
- 5) Obiettivi dei Centri di **Responsabilità** dell'Ente – Esercizio Finanziario 2010
  
- 6) Aspetti operativi **contabili**
  
- 7) Bilancio di chiusura **al 31.05.2010**
  
- 8) Bilancio di chiusura **Consolidato** al 31.05.2010 ex Ipost
  
- 9) Entrate Correnti ed in **Conto Capitale**
  
- 10) Spese Correnti ed in **Conto Capitale**
- 11) Spesa del Personale
- 12) Stato Patrimoniale **Consolidato** (Allegato n. 13)
  
- 13) Residui Attivi e Passivi **al 31.05.2010**
  
- 14) Investimenti **Mobiliari ed Immobiliari**

- 15) Conto Economico Consolidato, allegato n. 11
- 16) Quadro di Riclassificazione dei Risultati Economici Consolidato
- 17) Gestione Quiescenza
  - a) Premesse
  - b) Bilancio di chiusura al 31.05.2010 della Quiescenza
- 18) Ex Gestione Buonuscita
- 19) Gestione Assistenza
- 20) Gestione Fondo Credito
- 21) Gestione Mutualità
- 22) Ex Gestione Attività Sociali – Ex Gestione Restanti Attività Sociali
- 23) Gestione Immobili
- 24) Gestione Cassa Integrativa Personale Ex ASST
- 25) Conclusioni

Nota:

- Gli importi delle tabelle 12, 13, 14, 38, 39, 47, 50, 56 e 59 sono espressi in milioni di euro ed arrotondati a tre decimali.
- Gli importi delle tabelle 9, 20, 29, 30, 31, 34 e 51 sono espressi in migliaia di euro arrotondati all'unità.
- Gli importi delle tabelle 24, 36, 37, 48, 55, 57, 63, 65, 68, 71, 72, 73, 76, 77, 78, 81, 82, 83, 86, 87, 88, 91, e 92 sono stati arrotondati all'unità.

**Pianta organica del personale al 31/05/2010**

<i>Posizione Ordinamentale</i>	<i>Pianta Organica</i>	<i>Presenti</i>	<i>Flessibili</i>	<i>Totale</i>
<b>Direttore Generale (*)</b>	1	1	0	1
<b>Dirigente</b>	6	2	0	2
<b>Medico</b>	1	1	0	1
<b>C</b>	200	172	17	189
<b>B</b>	136	123	16	139
<b>A</b>	2	2	0	2
	<b>346</b>	<b>301</b>	<b>33</b>	<b>334</b>

(\*) Dirigente di II fascia nei ruoli **Ipost** con incarico di Direttore Generale per la durata di 4 anni  
(DPCM del 17 novembre 2008)

Si allega alla relazione:

- l'elenco del personale **Ipost** alla data del 31 maggio 2010;
- il contratto integrativo nazionale firmato il 10.02.2010 riguardante le progressioni economiche del personale **Ipost**, dei Dirigenti e del Medico.



## Personale iPost di ruolo al 31/05/2010

C.I.D.	Cognome e Nome	Status dipendente	Sesso	Area del personale	Cd. fiscale	Qualif.	n°
603	Agovino Pasqualina	In forza	Femmina	Ipost Viale Asia	GVNPQL65S461438W	C2	1
408	Alfonsi Anna Licia	In forza	Femmina	Ipost Viale Asia	LFNNLC53B57H501C	C1	1
6	Amato Enzo	In forza	Maschio	Ipost Viale Asia	MTANZE51L13H501U	C3	1
439	Amelio Pier Luigi	In forza	Maschio	Ipost Viale Asia	MLAPLG62E08L219I	C2	1
314	Angio' Rosina	In forza	Femmina	Ipost Viale Asia	NGARSN64B59F537W	B3	1
461	Antidomi Patrizia	In forza	Femmina	Ipost Viale Asia	NTDPRZ53M58C492V	B2	1
10	Apicella Raffaele	In forza	Maschio	Ipost Viale Asia	PCLRFL51A18A512A	C3	1
13	Argenziano Adriana	In forza	Femmina	Ipost Viale Asia	RGNDRN52P45H436X	C2	1
328	Attisani Maurizio	cessato il 1*/06/2010	Maschio	Ipost Viale Asia	TTSMRZ45D28H501W	C2	1
179	Baccari Angelica	In forza	Femmina	Ipost Viale Asia	BCCNLC52L66F839K	C2	1
675	Baldasserini Roberta	In forza	Femmina	Ipost Viale Asia	BLDRRT69L41H501K	C1	1
19	Baldi Mirella	In forza	Femmina	Ipost Viale Asia	BLDMLL54C42A749O	C2	1
651	Barbato Imma	In forza	Femmina	Ipost Viale Asia	BRBMMI82B46F839N	C1	1
25	Battistini Lina	In forza	Femmina	Ipost Viale Asia	BTTLNI52E44I326L	B2	1
598	Bava Clara	In forza	Femmina	Ipost Viale Asia	BVACL71T41H224A	C1	1
261	Belotti Paola	In forza	Femmina	Ipost Viale Asia	BLTPLA59M44H501N	C3	1
643	Benussi Marco	In forza	Maschio	Ipost Viale Asia	BNSMRC72H29H501W	B2	1
669	Bernardi Roberta	In forza	Femmina	Ipost Viale Asia	BRNRRT78M56H501I	B1	1
497	Berti Claudio	In forza	Maschio	Ipost Viale Asia	BRTCLD69T13H501C	B2	1
401	Bianchi Silvia	In forza	Femmina	Ipost Viale Asia	BNCSLV64B58H501U	B3	1
286	Bifulco Alba	In forza	Femmina	Ipost Viale Asia	BFLBA52B44F924H	C2	1
670	Bini Giorgia	comandato out	Femmina	Ipost Viale Asia	BNIGRG72A62H501Z	B1	1
32	Blasetti Marina	In forza	Femmina	Ipost Viale Asia	BLSMRN52L61H501X	C3	1
288	Bonaventura Sonia	In forza	Femmina	Ipost Viale Asia	BNVSN072P60I804K	C1	1
35	Bonito Giovanna	In forza	Femmina	Ipost Viale Asia	BNTGNN54B45H501Q	C4	1
33	Borelli Laura	In forza	Femmina	Ipost Viale Asia	BRLLRA65T64H501F	B2	1
84	Borgia Massimo	cessato il 1*/07/2010	Maschio	Ipost Viale Asia	BRGMSM45B08H501R	B3	1
283	Bornaccioni Romeo	In forza	Maschio	Ipost Viale Asia	BRNRMO58S16H501Z	C2	1
614	Botta Vincenzo	comandato out	Maschio	Ipost Viale Asia	BTTVCN70E04H703I	C2	1
39	Bragaglia Bernardino	Sospeso	Maschio	Ipost Viale Asia	BRGBNR53E30G698S	C3	1
446	Bruni Alessandro	In forza	Maschio	Ipost Viale Asia	BRNLSN59B01H501L	C2	1
45	Bufalieri Enzo	In forza	Maschio	Ipost Viale Asia	BFLNZE51A31H501J	C3	1
634	Bussi Roberto	In forza	Maschio	Ipost Viale Asia	BSSRRT71P10L182R	C2	1
47	Caccamo Francesco	In forza	Maschio	Ipost Viale Asia	CCCFNC53M13H501X	C3	1
633	Calafato Giuseppina	In forza	Femmina	Ipost Viale Asia	CLFGPP74M47L304K	C2	1
661	Calenzo Antonio	In forza	Maschio	Ipost Viale Asia	CLNNTN85C13D843Q	B1	1
63	Campanella Antonio	comandato out	Maschio	Ipost Viale Asia	CMPNTN65R08H223Y	C4	1
657	Cananzi Cecilia	In forza	Femmina	Ipost Viale Asia	CNNCL73B57H501O	B1	1
441	Cante Amelia	In forza	Femmina	Ipost Viale Asia	CNTMLA58M65F839Y	C1	1
389	Caponera Eleonora	In forza	Femmina	Ipost Viale Asia	CPNLNR54A68A132J	C2	1
594	Caporaso Luigi	In forza	Maschio	Ipost Viale Asia	CPRLGU75L15B990Q	B3	1
49	Cappella Elisabetta	In forza	Femmina	Ipost Viale Asia	CPPLBT56T49H501B	C4	1
405	Capulli Gianfranco	cessato il 1*/08/2010	Maschio	Ipost Viale Asia	CPLGFR43L14H427R	B3	1
431	Carboni Piras Laura	In forza	Femmina	Ipost Viale Asia	CRBLRA62C55H501X	B3	1
303	Cardarelli Monica	In forza	Femmina	Ipost Viale Asia	CRDMNC71R59H501F	B1	1
662	Carfagni Alessia	comandato out	Femmina	Ipost Viale Asia	CRFLSS72R42H501C	C1	1
229	Carlone Bartolomeo	cessato il 1*/08/2010	Maschio	Ipost Viale Asia	CRLBTL46R27C495X	B1	1
2	Carnevale Maria Domenica	In forza	Femmina	Ipost Viale Asia	CRNMDM56L63G592M	DIRIG. II F.**	1
337	Castaldi Diego	In forza	Maschio	Ipost Viale Asia	CSTDGI49B22B477S	C2	1
682	Castroni Elisabetta	In forza	Femmina	Ipost Viale Asia	CSTLBT62L53H501Q	C1	1
672	Cataleta Eva	In forza	Femmina	Ipost Viale Asia	CTLVEA73P61H501D	B1	1
307	Cattani Sandra	In forza	Femmina	Ipost Viale Asia	CTTSDR66L65A271G	C1	1
571	Cavatore Vladimira	In forza	Femmina	Ipost Viale Asia	CVTVDM60C53H501C	C4	1
357	Ceccarelli Letizia	In forza	Femmina	Ipost Viale Asia	CCCLTZ62C49H501Z	C2	1
673	Cenci Federico	In forza	Maschio	Ipost Viale Asia	CNCFRC71E21H501J	B1	1
354	Cerri Ornella	In forza	Femmina	Ipost Viale Asia	CRRRLL59D61H501N	C1	1
54	Ceruti Maurizio	In forza	Maschio	Ipost Viale Asia	CRTMRZ53A23D150M	C3	1
55	Cherubini Mario	In forza	Maschio	Ipost Viale Asia	CHRMRA50D11I352I	C2	1
332	Chessa Mariella	In forza	Femmina	Ipost Viale Asia	CHSMML55H66B056Z	C3	1
671	Chiapparelli Fiorella	In forza	Femmina	Ipost Viale Asia	CHPFLL65R48H501C	B1	1
279	Chicca Paola	In forza	Femmina	Ipost Viale Asia	CHCPLA58T42C203Q	B3	1

## Personale iPost di ruolo al 31/05/2010

C.I.D.	Cognome e Nome	Status dipendente	Sesso	Area del personale	Cd. fiscale	Qualif.	n°
471	Cialdella Lorena	in forza	Femmina	Ipost Viale Asia	CLDLRN63L52H501D	B2	1
61	Ciarmela Pasqualina	in forza	Femmina	Ipost Viale Asia	CRMPQL51T42D737T	C3	1
65	Cioccia Luigi	in forza	Maschio	Ipost Viale Asia	CCCLGU52B02D205V	C3	1
666	Cioe' Cinzia	in forza	Femmina	Ipost Viale Asia	CIOCNZ63B52H501P	B1	1
66	Cioncolini Stefano	in forza	Maschio	Ipost Viale Asia	CNCSEFN61E30H501M	C2	1
242	Cipriani Loredana	in forza	Femmina	Ipost Viale Asia	CPRLDN67S42H501S	C1	1
652	Colaccino Davide	comandato out	Maschio	Ipost Viale Asia	CLCDVD76D03M208G	C1	1
67	Colagrossi Claudio	in forza	Maschio	Ipost Viale Asia	CLGCLD68E29H501L	C1	1
69	Colasanti Giancarlo	in forza	Maschio	Ipost Viale Asia	CLSGCR44B14H501V	C2	1
602	Colombini Paola	in forza	Femmina	Ipost Viale Asia	CLMPLA68E67H501Y	C2	1
250	Coltellini Carla	in forza	Femmina	Ipost Viale Asia	CLTCRL63C48H501N	C2	1
142	Colucci Luciano	in forza	Maschio	Ipost Via Spinola	CLCLCN55E26H501K	B2	1
576	Consiglio Anna	in forza	Femmina	Ipost Viale Asia	CNSNNA75C69F912T	C3	1
641	Conte Enrica	in forza	Femmina	Ipost Viale Asia	CNTNRC73R67G596T	B2	1
623	Coppola Giuseppe	in forza	Maschio	Ipost Viale Asia	CPPGPP71P25F158I	B2	1
225	Cornacchini Iolanda	in forza	Femmina	Ipost Pesaro	CRNLND52D43L065K	C3	1
334	Corsi Mariena	in forza	Femmina	Ipost Viale Asia	CRSMLN50L51H501B	C3	1
573	Corsini Andrea	in forza	Maschio	Ipost Viale Asia	CRSNDR64H27H501Q	C1	1
621	Cossu AnnaRita	in forza	Femmina	Ipost Viale Asia	CSSNRT74H56L025E	C2	1
381	Costa Fabrizia	in forza	Femmina	Ipost Viale Asia	CSTFRZ58S68D969C	B2	1
304	Crimaudo Stefania	in forza	Femmina	Ipost Viale Asia	CRMSFN61A62H501C	B2	1
284	Dandini Sabrina	in forza	Femmina	Ipost Viale Asia	DNDSRN66D48H501H	B2	1
477	D'Angelantonio Luigi	in forza	Maschio	Ipost Pesaro	DNGLGU50P26E372H	C5	1
495	David Settimio	in forza	Maschio	Ipost Via Spinola	DVDSTM56M07H501X	B2	1
379	De Angelis Claudio	in forza	Maschio	Ipost Viale Asia	DNGCLD54A02H501J	C2	1
238	De Angelis Rita	in forza	Femmina	Ipost Viale Asia	DNGRTI62H69H501Z	B2	1
493	De Angelis Vincenzo	in forza	Maschio	Ipost Viale Asia	DNGVCN60H20A783L	C2	1
80	De Castro Luigi	in forza	Maschio	Ipost Viale Asia	DCSLGU58L18C836V	B2	1
392	De Francesco Sandra	in forza	Femmina	Ipost Viale Asia	DFRSDR74P45H501T	B3	1
79	De Rubeis Patrizia	in forza	Femmina	Ipost Viale Asia	DRBPRZ53M42I838I	C3	1
322	Del Peschio Cinzia	in forza	Femmina	Ipost Viale Asia	DLPNCZ64C52H501S	B3	1
83	Del Soldato Mario	in forza	Maschio	Ipost Viale Asia	DLSMRA51E29G065S	B2	1
86	Dettori Gianfranca	in forza	Femmina	Ipost Viale Asia	DTTGRF54L56H501H	C3	1
650	Di Bernardino Guido	in forza	Maschio	Ipost Viale Asia	DBRGDU75B19C426R	C1	1
359	Di Biagio Paola	in forza	Femmina	Ipost Viale Asia	DBGPLA58B57H501B	B3	1
41	Di Buono Carla	in forza	Femmina	Ipost Viale Asia	DBNCRCL59A42H501X	B2	1
406	Di Cristofano Gesulina	in forza	Femmina	Ipost Viale Asia	DCRGLN59M60G727Z	C1	1
659	Di Filippo Simona	comandato out	Femmina	Ipost Viale Asia	DFLSMN70S44H501X	C1	1
658	Di Fonzo Sara	in forza	Femmina	Ipost Viale Asia	DFNSRA78H66G838M	B1	1
90	Di Giglio Angela Maria Rosaria	in forza	Femmina	Ipost Viale Asia	DGGNLM53L63A196K	C3	1
338	Di Loreto Serenella	in forza	Femmina	Ipost Viale Asia	DLRSNL62M60H501H	C2	1
94	Di Muro Antonio	Esonerato	Maschio	Ipost Viale Asia	DMRNTN51L02H501G	C5	1
350	Di Rosa Maria Teresa	in forza	Femmina	Ipost Viale Asia	DRSMTR63P67H501N	C1	1
580	Di Rubbo Andreina	in forza	Femmina	Ipost Viale Asia	DRBNRN61T62H501P	C2	1
270	Di Salvo Vincenzo	in forza	Maschio	Ipost Viale Asia	DSLVCN64P18H501A	B2	1
385	Diamanti Massimo	in forza	Maschio	Ipost Viale Asia	DMNMMS59T04H501K	B2	1
422	D'Ottavi Silvia	in forza	Femmina	Ipost Viale Asia	DTTSLV64M58H501I	C2	1
263	Esposito Cinzia	in forza	Femmina	Ipost Viale Asia	SPSCNZ59L63H501P	B1	1
129	Evangelista Flavio	in forza	Maschio	Ipost Viale Asia	VNGFLV65E18F839J	C2	1
103	Fabiani Andrea	in forza	Maschio	Ipost Viale Asia	FBNNDR70B12H501K	B2	1
344	Faccenda Simonetta	in forza	Femmina	Ipost Viale Asia	FCCSNT54A46H501E	C2	1
285	Fallarino Francesco	in forza	Maschio	Ipost Viale Asia	FLLFNC60P15H501D	B3	1
588	Falvo Simona	in forza	Femmina	Ipost Viale Asia	FLVSMN74L71F839H	C1	1
400	Favata' Alfredo	in forza	Maschio	Ipost Viale Asia	FVTLRD69A30F205S	B2	1
109	Felici Augusto	in forza	Maschio	Ipost Viale Asia	FLCGST52B11H501Y	C3	1
112	Ferramosca Vittorio	in forza	Maschio	Ipost Viale Asia	FRRVTR49P23L010E	C5	1
113	Ferrante Marina	in forza	Femmina	Ipost Viale Asia	FRRMRN54S43H501B	C3	1
132	Ferretti Adriana	in forza	Femmina	Ipost Viale Asia	FRRDRN62P64G555E	B3	1
293	Festa Marino	in forza	Maschio	Ipost Via Spinola	FSTMNR65C04F839E	B2	1
118	Fiore Michelina	in forza	Femmina	Ipost Viale Asia	FRIMHL53M48H501K	C4	1
292	Fiorenza Stefano	in forza	Maschio	Ipost Viale Asia	FRNSFN58C06H501Z	B2	1
419	Fiamment Enrico	in forza	Maschio	Ipost Viale Asia	FLMNRC57D07H501Z	B3	1

## Personale iPost di ruolo al 31/05/2010

C.I.D.	Cognome e Nome	Status dipendente	Sesso	Area del personale	Cd. fiscale	Qualif.	n°
265	Florio Patrizia	In forza	Femmina	Ipost Viale Asia	FLRPRZ59S57F839C	B2	1
376	Floris Simonetta	In forza	Femmina	Ipost Viale Asia	FLRSNT60P61B354F	C3	1
119	Focacci Carla	In forza	Femmina	Ipost Viale Asia	FCCCRLL55E57H501G	C3	1
417	Fornale Franco	In forza	Maschio	Ipost Viale Asia	FRNFNC62H14H501L	B2	1
178	Francucci Stefano	In forza	Maschio	Ipost Viale Asia	FRNSFN55A01H501D	C3	1
577	Gaglio Elisabetta	In forza	Femmina	Ipost Viale Asia	GGLLBT71S52H501L	C3	1
583	Gambino Mariateresa	In forza	Femmina	Ipost Viale Asia	GMBMTR65S62A509R	C1	1
311	Gargano Anna Maria	In forza	Femmina	Ipost Viale Asia	GRGNMR59S45E958N	B2	1
480	Genitti Galileo	In forza	Maschio	Ipost Pesaro	GNTGLL52C06B624V	C2	1
403	Gentilezza Assunta	In forza	Femmina	Ipost Viale Asia	GNTSNT58T69I400X	C1	1
125	Ghiandai Maria Luisa	In forza	Femmina	Ipost Viale Asia	GHNMLS55R41H501W	C4	1
281	Giampaolo Emmanuele	In forza	Maschio	Ipost Viale Asia	GMPMNL46P13A669L	A1	1
260	Gioia Maria Grazia	In forza	Femmina	Ipost Viale Asia	GIOMGR59E71H501G	C4	1
127	Giorgini Serenella	cessata il 1*/08/2010	Femmina	Ipost Viale Asia	GRGSNL44P69H501D	C3	1
320	Giovagnoli Gloria	In forza	Femmina	Ipost Viale Asia	GVGGLR64S62H501K	B2	1
370	Giovanelli Aurora	In forza	Femmina	Ipost Viale Asia	GVNRR445T54F347A	B3	1
664	Girteni Claudio	In forza	Maschio	Ipost Viale Asia	GRDCLD75H07L219M	B1	1
437	Gismondi Maria Grazia	In forza	Femmina	Ipost Viale Asia	GSMMGR64S48H501N	B3	1
268	Gissi Francesco	cessato il 1*/11/2010	Maschio	Ipost Via Spinola	GSSFNC44A02A285N	B1	1
128	Giuseppini Giovanni	In forza	Maschio	Ipost Viale Asia	GSPGNN51T27H501M	C3	1
130	Gramegna Vincenzo	sospeso	Maschio	Ipost Viale Asia	GRMVCN47L26C134K	C5	1
131	Granièri Dario	In forza	Maschio	Ipost Viale Asia	GRNDRA55C18H501W	B1	1
674	Grassini Elisa	In forza	Femmina	Ipost Viale Asia	GRSLSE80T64G148S	B1	1
465	Greppi Luigina	In forza	Femmina	Ipost Viale Asia	GRPLGN58B57I201A	B2	1
134	Guattieri Elena	In forza	Femmina	Ipost Viale Asia	GLTLNE61L43H501W	C2	1
645	Guglielmino Carla	In forza	Femmina	Ipost Viale Asia	GGLCRL55A49H501G	C2	1
648	Guglielmino Ugo	In forza	Maschio	Ipost Viale Asia	GGLGUO68H18H501L	B1	1
274	Iannone Alfonso Giuseppe	In forza	Maschio	Ipost Viale Asia	NNNLNS63R27H834D	B1	1
676	Iannotta Annarosa	In forza	Femmina	Ipost Viale Asia	NNTNRS77L70M082S	B1	1
138	Iannuzzi Francesco	In forza	Maschio	Ipost Viale Asia	NNZFN52T17C250N	C3	1
498	Innocenti Maria	In forza	Femmina	Ipost Viale Asia	NNCMRA45R69H501X	B3	1
489	Iocchi Davide	In forza	Maschio	Ipost Viale Asia	CCHOVD62T29H501K	C1	1
425	La Spina Maria	cessata il 1*/11/2010	Femmina	Ipost Viale Asia	LSPMRA44P60E791U	B3	1
313	Labarbuta Giuseppina	In forza	Femmina	Ipost Viale Asia	LBRGPP59T51F220N	B3	1
257	Lalle Patrizia	In forza	Femmina	Ipost Viale Asia	LLLPRZ53D68H501F	C4	1
144	Lanciotti Patrizia	In forza	Femmina	Ipost Viale Asia	LNCPZ65B56H501A	C2	1
449	Lanza Riccardo	In forza	Maschio	Ipost Viale Asia	LNZRCR72E05H501K	B3	1
677	Lapicciolla Andrea	In forza	Maschio	Ipost Viale Asia	LPCNDR66L09H501X	C2	1
660	Lattanzi Raffaella	In forza	Femmina	Ipost Viale Asia	LTTRFL77L41H501A	C1	1
617	Lavecchia Luca	In forza	Maschio	Ipost Viale Asia	LVCLCU70D02C352K	C2	1
627	Leone Luisa	In forza	Femmina	Ipost Viale Asia	LNELSU74E50H501V	C2	1
365	Lercari Maria Grazia	In forza	Femmina	Ipost Viale Asia	LRCMGR59M71H501H	C1	1
147	Leucci Antonella	In forza	Femmina	Ipost Viale Asia	LCCNNL52L58H501O	C3	1
148	Liberi Giovanni	cessato il 1*/08/2010	Maschio	Ipost Viale Asia	LBRGNN48C05E900J	C5	1
306	Ligato Anna	In forza	Femmina	Ipost Viale Asia	LGTNNA64D54L219F	B2	1
149	Lioce Pasqua	In forza	Femmina	Ipost Viale Asia	LCIPSQ49S44C224Z	C2	1
454	Lipariti Cinzia	In forza	Femmina	Ipost Viale Asia	LPRCNZ64M63H501O	B3	1
590	Lorito Vincenzo	In forza	Maschio	Ipost Viale Asia	LRTVCN77A10H501R	B3	1
584	Luongo Armando	In forza	Maschio	Ipost Viale Asia	LNGRND72H09H501T	B3	1
153	Luzi Alessandro	In forza	Maschio	Ipost Viale Asia	LZULSN52B05L182D	C2	1
154	Madeo Carmelina	cessata il 1*/10/2010	Femmina	Ipost Viale Asia	MDACML50A49D180A	C3	1
335	Maini Gianfranco	In forza	Maschio	Ipost Viale Asia	MNAGFR47R25H501X	C3	1
152	Mandolini Laura	comandato out	Femmina	Ipost Viale Asia	MNDLRA62E57H501V	C2	1
416	Manurita Marco	In forza	Maschio	Ipost Viale Asia	MNRMRC56D02H501I	B2	1
341	Manzo Pietropaolo	In forza	Maschio	Ipost Viale Asia	MNZPRP58R19H501H	B2	1
305	Marascioli Claudia	In forza	Femmina	Ipost Viale Asia	MRSCLD57E47H501W	C1	1
339	Marchesiani Ortensia	In forza	Femmina	Ipost Viale Asia	MRCRNS53E71H501R	C3	1
157	Marcomeni Angelo	In forza	Maschio	Ipost Viale Asia	MRCNGL53R30D024S	B1	1
158	Marino Angela Maria	In forza	Femmina	Ipost Viale Asia	MRNNLM48C62H501H	C3	1
453	Marra Rosa Anna	In forza	Femmina	Ipost Viale Asia	MRRRNN68T54L477G	B3	1
455	Marsella Anna	In forza	Femmina	Ipost Viale Asia	MRSNNA54A70H501W	C1	1
164	Masi Eugenio	In forza	Maschio	Ipost Viale Asia	MSAGNE53E23A291L	C3	1

## Personale iPost di ruolo al 31/05/2010

C.I.D.	Cognome e Nome	Status dipendente	Sesso	Area del personale	Cd. fiscale	Qualif.	n°
458	Mattia Massimo	In forza	Maschio	Ipost Via Spinola	MTTMSM66A24D612O	B1	1
199	Mazza Daniela	In forza	Femmina	Ipost Viale Asia	MZZDNL59P52A509N	C1	1
361	Mazzeo Rosaiba	In forza	Femmina	Ipost Viale Asia	MZZRLB57H61H501V	C1	1
141	Mazzucco Liliana	In forza	Femmina	Ipost Viale Asia	MZZLLN57S57F352O	B3	1
494	Mendella Renato	In forza	Maschio	Ipost Viale Asia	MNDRNT45R10H501I	C2	1
615	Menelao Tina Cecilia	In forza	Femmina	Ipost Viale Asia	MNLTC070D51E038N	C2	1
472	Menniti Antonio	In forza	Maschio	Ipost Pesaro	MNNNTN51R07A542W	C3	1
597	Menta Federica	In forza	Femmina	Ipost Viale Asia	MNTFRC71L41H501C	C3	1
611	Meo Giuseppe	In forza	Maschio	Ipost Viale Asia	MEOGPP68R05B506A	B3	1
170	Mezzolla Maria Antonietta	In forza	Femmina	Ipost Viale Asia	MZZMNT54M48I467H	C3	1
467	Milani Lorena	In forza	Femmina	Ipost Viale Asia	MLNLRN60A65H501G	B2	1
346	Milella Michele	In forza	Maschio	Ipost Viale Asia	MLLMHL50P30H501J	C2	1
177	Morena Antonietta	In forza	Femmina	Ipost Viale Asia	MRNNNT54D47D527F	B2	1
296	Moschini Miranda	In forza	Femmina	Ipost Pesaro	MSCMND48R43G453J	B2	1
278	Mosciatti Enrico	In forza	Maschio	Ipost Viale Asia	MSCNRC54E31H501J	A.MEDICA	1
445	Musso Clara	In forza	Femmina	Ipost Viale Asia	MSSCLR63M42G273L	C2	1
301	Muzii Luca	In forza	Maschio	Ipost Viale Asia	MZULCU69E09H501N	B1	1
486	Natoli Fabio	In forza	Maschio	Ipost Pesaro	NTLFB63E12L219P	C3	1
382	Navisse Rita	In forza	Femmina	Ipost Viale Asia	NVSRIT58S66G811Q	B2	1
347	Nerone Giovanna	In forza	Femmina	Ipost Viale Asia	NRNGNN55B43H501P	C1	1
463	Niccolucci Paola	In forza	Femmina	Ipost Viale Asia	NCCPLA54B61G716E	B2	1
186	Niglio Carmela	In forza	Femmina	Ipost Viale Asia	NGLCML52A44H243J	C3	1
188	Novelli Laura	In forza	Femmina	Ipost Viale Asia	NVLLRA48E43H501R	C2	1
394	Nuccetelli Laura	In forza	Femmina	Ipost Viale Asia	NCCLRA62H59H501W	C1	1
629	Nucci Isabella	In forza	Femmina	Ipost Viale Asia	NCCSLL62R48H501Y	C2	1
479	Paciotti Antonio	In forza	Maschio	Ipost Pesaro	PCTNTN49D15Z103A	C3	1
609	Palladino Laura	In forza	Femmina	Ipost Viale Asia	PLLLRA73T51F839U	C3	1
596	Palmisani Matteo	In forza	Maschio	Ipost Viale Asia	PLMMTT72H11F839G	C2	1
160	Panci Alessia	In forza	Femmina	Ipost Viale Asia	PNCLSS72H51H501T	C4	1
624	Papa Tamara	In forza	Femmina	Ipost Viale Asia	PPATMR73M51L628I	C3	1
426	Passaretti Annunziata	In forza	Femmina	Ipost Viale Asia	PSSNNZ57E49L472V	B3	1
325	Pastore Flavia	In forza	Femmina	Ipost Viale Asia	PSTFLV64C43H501Q	B2	1
574	Paterno Luigi	In forza	Maschio	Ipost Viale Asia	PTRLGU75T31B963U	C2	1
390	Pellini Ada	In forza	Femmina	Ipost Viale Asia	PLLDAA48M63H501K	B3	1
481	Peluzzi Giorgio	In forza	Maschio	Ipost Pesaro	PLZGRG49M10A390I	C2	1
251	Perletti Antonella	In forza	Femmina	Ipost Viale Asia	PRFNNL62H61H501H	C2	1
605	Perri Maria	In forza	Femmina	Ipost Viale Asia	PRRMRA72M51M208W	C2	1
649	Pesini Tiziana	In forza	Femmina	Ipost Viale Asia	PSRTZN65T58F839I	C2	1
607	Petrucella Francesca	In forza	Femmina	Ipost Viale Asia	PTRFNC77A52F284P	C3	1
193	Petti Gabriella	In forza	Femmina	Ipost Viale Asia	PTTGRL52E49F495Q	C3	1
640	Picchi Maria Luisa	In forza	Femmina	Ipost Viale Asia	PCCMLS69L45D810J	C2	1
315	Piccolo Marcello	In forza	Maschio	Ipost Viale Asia	PCCMCL62E28H501B	B1	1
198	Pietrantonio Pietro	Sospeso	Maschio	Ipost Viale Asia	PTRPTR46P04I553G	C4	1
3	Pirone Tullio	In forza	Maschio	Ipost Viale Asia	PRNTLL66M23H703X	DIRIG. II F.**	1
355	Pirri Massimo	In forza	Maschio	Ipost Viale Asia	PRRMSM51S12H501M	C1	1
201	Poggi Patrizia	In forza	Femmina	Ipost Viale Asia	PGGPRZ54P64H501X	C4	1
202	Poletto Rita	In forza	Femmina	Ipost Via Spinola	PLTRTI54P66H501Y	C2	1
204	Pompei Giulio	In forza	Maschio	Ipost Viale Asia	PMPGLI49H19H501J	C2	1
352	Porcarelli Elvira	In forza	Femmina	Ipost Viale Asia	PRCLVR50C66E958V	B3	1
374	Portomeo Albertina	In forza	Femmina	Ipost Viale Asia	PRTLRT53D43F839Y	B3	1
620	Pugliese Francesca	In forza	Femmina	Ipost Viale Asia	PGLFNC69H64H501M	C3	1
7	Quaglia Simonetta	In forza	Femmina	Ipost Viale Asia	QGLSNT67E61B300P	DIR.GLE *	1
323	Quartaroli Giulia	In forza	Femmina	Ipost Viale Asia	QRTGLI59A45E724X	C1	1
205	Quintiliani Gabriella	In forza	Femmina	Ipost Viale Asia	QNTGRL51A46H501I	C2	1
342	Ragni Maria Antonietta	In forza	Femmina	Ipost Viale Asia	RGNMNT59B64H769R	C1	1
586	Recchiuti Angelo	In forza	Maschio	Ipost Viale Asia	RCCNGL56P25E058Q	B3	1
206	Regimenti Valentina	In forza	Femmina	Ipost Viale Asia	RGMVNT52P47D489Q	C2	1
368	Reitano Daniela	In forza	Femmina	Ipost Viale Asia	RTNDNL61B41H501R	B3	1
404	Reitano Tiziana	In forza	Femmina	Ipost Viale Asia	RTNTZN59B52H501Y	C1	1
358	Rinaldi Paola	In forza	Femmina	Ipost Viale Asia	RNLPLA62M49H501U	B3	1
231	Romani Loretta	In forza	Femmina	Ipost Pesaro	RMNLTT58P46G479O	B3	1
213	Romano Felice	In forza	Maschio	Ipost Viale Asia	RMNFLC61C20F839T	B1	1



## Personale iPost di ruolo al 31/05/2010

C.I.D.	Cognome e Nome	Status dipendente	Sesso	Area del personale	Cd. fiscale	Qualif.	n°
444	Rosci Antonella	In forza	Femmina	Ipost Viale Asia	RSCNNL58L57B677G	C1	1
423	Rossetti Rita	cessato il 1*/08/2010	Femmina	Ipost Viale Asia	RSSRTI49H58H501A	B3	1
415	Rossi Luciana	In forza	Femmina	Ipost Viale Asia	RSSLCN46H411400R	B3	1
397	Rossi Silvio	In forza	Maschio	Ipost Viale Asia	RSSSLV47T07H166A	B3	1
402	Ruscitti Valentina	In forza	Femmina	Ipost Viale Asia	RSCVNT65E56H501E	B3	1
210	Russo Rosa	In forza	Femmina	Ipost Viale Asia	RSSRSO61L45C349W	B2	1
312	Ruzzi Anna	In forza	Femmina	Ipost Viale Asia	RZZNNA66L65H501X	C1	1
316	Sacco Isabella	In forza	Femmina	Ipost Viale Asia	SCCSLL72L66H501M	B2	1
271	Saccoccia Carlo	In forza	Maschio	Ipost Viale Asia	SCCCRL50D14H501M	A2	1
348	Salerno Elvira	In forza	Femmina	Ipost Viale Asia	SLRLVR53P59I754X	B3	1
297	Salerno Paolo Maria	In forza	Maschio	Ipost Viale Asia	SLRPMR61C22H501Z	C2	1
150	Salerno Pierfrancesco	In forza	Maschio	Ipost Viale Asia	SLRPF68M04A323M	C1	1
249	Salustio Daniela	In forza	Femmina	Ipost Viale Asia	SLLDNL61P46H501P	C3	1
492	Salfari Daniela	In forza	Femmina	Ipost Viale Asia	SLTDNL49T54H501H	C1	1
589	Salvatore Giuseppina	In forza	Femmina	Ipost Viale Asia	SLVGPP78D46H926X	B3	1
485	Sanarico Giuseppa	In forza	Femmina	Ipost Pesaro	SNRGPP59P54F784F	C3	1
462	Santilli Maritena	In forza	Femmina	Ipost Viale Asia	SNTMLN60M45B842R	B1	1
367	Santoni Susanna	In forza	Femmina	Ipost Viale Asia	SNTSNN51M50H501S	B3	1
679	Santoro Valentina	In forza	Femmina	Ipost Viale Asia	SNTVNT79M61G492W	C1	1
678	Sapia Santo	In forza	Maschio	Ipost Pesaro	SPASNT71P05F258X	B2	1
215	Saraco Irene	In forza	Femmina	Ipost Viale Asia	SRCRNI54L56H501K	C3	1
220	Savino Maria Cristina	In forza	Femmina	Ipost Viale Asia	SVNMCR47L64H501M	C3	1
667	Scancarliello Luca	In forza	Maschio	Ipost Viale Asia	SCNLCU75M26F839T	C1	1
655	Scappaticci Gianna	In forza	Femmina	Ipost Viale Asia	SCPGNN72D64C034I	C1	1
308	Scarso Elisabetta	In forza	Femmina	Ipost Viale Asia	SCRLBT69S42Z326Q	B3	1
223	Schiavone Giovanna	In forza	Femmina	Ipost Viale Asia	SCHGNN61M44H501H	C2	1
227	Scocozza Iolanda	In forza	Femmina	Ipost Viale Asia	SCCLND55L48D390O	B3	1
626	Simone Andrea	In forza	Maschio	Ipost Viale Asia	SMNNDR69H11L188F	C2	1
612	Spagnolo Maria	In forza	Femmina	Ipost Viale Asia	SPGMRA73C53B950X	C3	1
82	Spano' Alessandro	In forza	Maschio	Ipost Viale Asia	SPNLSN67S08H501A	B1	1
653	Speranza Lorenzo	In forza	Maschio	Ipost Viale Asia	SPRLNZ72M16A509W	B1	1
663	Spuri Susanna	In forza	Femmina	Ipost Viale Asia	SPRSNN76S52H501V	B1	1
258	Storgato Giuseppe	In forza	Maschio	Ipost Viale Asia	STRGPP48M23L402C	B1	1
619	Talerico Maria Caterina	In forza	Femmina	Ipost Viale Asia	TLRMCT65C53H919A	C2	1
610	Tazza Daniela	In forza	Femmina	Ipost Viale Asia	TZZDNL70H49B963I	C3	1
259	Tazza Donatella	In forza	Femmina	Ipost Viale Asia	TZZDTL52D58H501A	C4	1
100	Teti Barbara	In forza	Femmina	Ipost Viale Asia	TTEBBR70P70H501E	B3	1
349	Tomaselli Anna	In forza	Femmina	Ipost Viale Asia	TMSNNA61A52H501O	B3	1
388	Urban Rossella	In forza	Femmina	Ipost Viale Asia	RBNRSL53C60H501N	C2	1
102	Vaccari Davide	In forza	Maschio	Ipost Viale Asia	VCCOVD65P09G687T	B1	1
496	Vagaggini Patrizio	Esonerato	Maschio	Ipost Viale Asia	VGGPRZ54S24H417X	C1	1
239	Valenti Giancarlo	In forza	Maschio	Ipost Via Spinola	VLNGCR54A05H501Q	B1	1
276	Valentini Antonio	In forza	Maschio	Ipost Viale Asia	VLNNTN86A17H501L	B1	1
240	Valentini Paolo	In forza	Maschio	Ipost Via Spinola	VLNPLA53M31L814H	B1	1
267	Vegliante Andreina	In forza	Femmina	Ipost Viale Asia	VGLNLRN63S70H501H	B3	1
299	Ventura Vincenzo	In forza	Maschio	Ipost Via Spinola	VNTVCN45L18F943V	B1	1
656	Verini Francesca	In forza	Femmina	Ipost Viale Asia	VRNFNC77L46A345P	C1	1
647	Vichi Mirella	In forza	Femmina	Ipost Pesaro	VCHMLL59D55G479Q	B2	1
482	Vincenzetti Anna Maria	In forza	Femmina	Ipost Pesaro	VNCNMR51M44G479I	C3	1
427	Volterra Marina	In forza	Femmina	Ipost Viale Asia	VTMRNS55P63H501S	B2	1
654	Voto Ornella	In forza	Femmina	Ipost Viale Asia	VTORLL80E57H703X	B1	1
243	Zambinelli Anna Maria	In forza	Femmina	Ipost Viale Asia	ZMBNMR54S53H501O	C2	1
468	Zecchi Paola	In forza	Femmina	Ipost Viale Asia	ZCCPLA68H70H501N	B2	1
593	Zuccala' Gianmaria	In forza	Maschio	Ipost Viale Asia	ZCCGMR76R15I754Z	C3	1

301

\* dirigente di ruolo di II fascia ed incarico dal 17/11/2008, per la durata di quattro anni, di Direttore Generale

\*\* dirigenti di ruolo di II fascia

**iPost** Istituto Postelegrafonici

**ISTITUTO POSTELEGRAONICI**  
Viale Asia, 67 - 00144 ROMA

**BILANCIO CONSUNTIVO**  
**Al 31 maggio 2010**

➤ CONTO ECONOMICO	<b>ALLEGATO N.11</b>
➤ QUADRO DI RICLASSIFICAZIONE DEI RISULTATI ECONOMICI	<b>ALLEGATO N.12</b>
➤ STATO PATRIMONIALE	<b>ALLEGATO N.13</b>
➤ SITUAZIONE AMMINISTRATIVA	<b>ALLEGATO N.15</b>



PAGINA BIANCA

## Conto economico

Allegato 11

## Quiescenza

	Anno 2010		Anno 2009	
	Parziali	Totali	Parziali	Totali
<b>A) VALORE DELLA PRODUZIONE</b>				
1) Proventi e corrispettivi per la produzione delle prestazioni e/o servizi*	617.185.182,24		1.496.494.639,04	
2) Variazioni delle rimanenze dei prodotti in corso di lavorazione, semilavorati e finiti	0,00		0,00	
3) Variazione dei lavori in corso su ordinazione	0,00		0,00	
4) Incrementi di immobilizzazioni dei lavori interni	0,00		0,00	
5) Altri ricavi e proventi, con separata indicazione dei contributi di competenza dell'esercizio	331.572.979,50		816.865.493,96	
<b>Totale valore della produzione (A)</b>		<b>948.758.161,74</b>		<b>2.313.360.133,00</b>
<b>B) COSTI DELLA PRODUZIONE</b>				
6) per materie prime, sussidiarie, consumo e merci**	0,00		0,00	
7) per servizi**	6.318.142,37		8.297.783,44	
8) per godimento di beni di terzi**	0,00		0,00	
9) per il personale**	0,00		0,00	
a) salari e stipendi	4.768.522,13		12.392.021,02	
b) oneri sociali	4.665.549,19		11.597.716,06	
c) trattamento di fine rapporto	196.661,24		494.652,71	
d) trattamento di quiescenza e simili	920.130.271,69		2.304.424.910,43	
e) altri costi	666.138,39		2.082.254,55	
10) Ammortamenti e svalutazioni	0,00		0,00	
a) Ammortamento delle immobilizzazioni immateriali	954.752,93		1.206.909,79	
b) Ammortamento delle immobilizzazioni materiali	42.375,97		7.317,84	
c) Altre svalutazioni delle immobilizzazioni	0,00		0,00	
d) Svalutazione dei crediti compresi nell'attivo circolante e delle disponibilità liquide	0,00		0,00	
11) Variazioni delle rimanenze di materie prime, sussidiarie, di consumo e merci	0,00		0,00	
12) Accantonamenti per rischi	0,00		0,00	
13) Accantonamenti ai fondi per oneri	20.833,33		50.000,00	
14) Oneri diversi di gestione	0,00		0,00	
<b>Totale Costi (B)</b>		<b>937.763.247,24</b>		<b>2.340.553.565,84</b>
<b>DIFFERENZA TRA VALORE E COSTI DELLA PRODUZIONE (A - B)</b>		<b>10.994.914,50</b>		<b>27.193.432,84</b>
<b>C) PROVENTI E ONERI FINANZIARI</b>				
15) Proventi da partecipazioni	0,00		0,00	
16) Altri proventi finanziari	0,00		0,00	
a) di crediti iscritti nelle immobilizzazioni	663.775,29		547.669,56	
b) di titoli iscritti nelle immobilizzazioni che non costituiscono partecipazioni;	0,00		0,00	
c) di titoli iscritti nell'attivo circolante che non costituiscono partecipazioni;	0,00		0,00	
d) proventi diversi dai precedenti	3.392.359,42		13.440.763,88	
17) Interessi e altri oneri finanziari	203.256,24		388.948,86	
17-bis) Utili e perdite su cambi	0,00		0,00	
<b>Totale proventi ed oneri finanziari (15+16-17)</b>		<b>3.852.878,47</b>		<b>13.599.484,58</b>

	Anno 2010		Anno 2009	
	Parziali	Totali	Parziali	Totali
<b>D) RETTIFICHE DI VALORE DI ATTIVITA' FINANZIARIE</b>				
18) Rivalutazioni:	0,00		0,00	
a) di partecipazioni	0,00		0,00	
b) di immobilizzazioni finanziarie	0,00		0,00	
c) di titoli iscritti nell'attivo circolante	0,00		0,00	
19) Svalutazioni:	0,00		0,00	
a) di partecipazioni	0,00		0,00	
b) di immobilizzazioni finanziarie	462.636,28		0,00	
c) di titoli iscritti nell'attivo circolante	0,00		0,00	
<b>Totale rettifiche di valore</b>		<b>462.636,28</b>		<b>0,00</b>
<b>E) PROVENTI E ONERI STRAORDINARI</b>				
20) Proventi, con separata indicazione delle plusvalenze da alienazioni i cui ricavi non sono iscriviili al n.5)	0,00		0,00	
21) Oneri straordinari, con separata indicazione delle minusvalenze da alienazioni i cui effetti contabili non sono iscriviili al n.14)	0,00		0,00	
22) Sopravvenienze attive ed insussistenze del passivo derivanti dalla gestione dei residui	7.979.513,92		6.410.665,56	
23) Sopravvenienze passive ed insussistenze dell'attivo derivanti dalla gestione dei residui	2.396.066,11		2.297.040,71	
<b>Totale delle partite straordinarie</b>		<b>5.583.447,81</b>		<b>4.113.624,85</b>
<b>Risultato prima delle imposte (A-B±C±D±E)</b>		<b>19.968.604,50</b>		<b>9.480.323,41</b>
Imposte dell'esercizio	676.163,31		814.054,28	
<b>Avanzo/Disavanzo/Pareggio Economico</b>		<b>19.292.441,19</b>		<b>10.294.377,69</b>

\* Entrate correnti depurate dei proventi finanziari: lett.c) e dei proventi straordinari (di natura finanziaria): lett.d)

\*\* Uscite correnti depurate degli oneri finanziari: lett.c) e degli oneri straordinari (di natura finanziaria): lett.d)

## Conto economico

Allegato 11

## Buonuscita

	Anno 2010		Anno 2009	
	Parziali	Totali	Parziali	Totali
<b>A) VALORE DELLA PRODUZIONE</b>				
1) Proventi e corrispettivi per la produzione delle prestazioni e/o servizi*	0,00		0,00	
2) Variazioni delle rimanenze dei prodotti in corso di lavorazione, semilavorati e finiti	0,00		0,00	
3) Variazione dei lavori in corso su ordinazione	0,00		0,00	
4) Incrementi di immobilizzazioni dei lavori interni	0,00		0,00	
5) Altri ricavi e proventi, con separata indicazione dei contributi di competenza dell'esercizio	0,00		0,00	
<b>Totale valore della produzione (A)</b>		<b>0,00</b>		<b>0,00</b>
<b>B) COSTI DELLA PRODUZIONE</b>				
6) per materie prime, sussidiarie, consumo e merci**	0,00		0,00	
7) per servizi**	0,00		0,00	
8) per godimento di beni di terzi**	0,00		0,00	
9) per il personale**	0,00		0,00	
a) salari e stipendi	0,00		0,00	
b) oneri sociali	0,00		0,00	
c) trattamento di fine rapporto	0,00		0,00	
d) trattamento di quiescenza e simili	0,00		0,00	
e) altri costi	0,00		0,00	
10) Ammortamenti e svalutazioni	0,00		0,00	
a) Ammortamento delle immobilizzazioni immateriali	0,00		0,00	
b) Ammortamento delle immobilizzazioni materiali	0,00		0,00	
c) Altre svalutazioni delle immobilizzazioni	0,00		0,00	
d) Svalutazione dei crediti compresi nell'attivo circolante e delle disponibilità liquide	0,00		0,00	
11) Variazioni delle rimanenze di materie prime, sussidiarie, di consumo e merci	0,00		0,00	
12) Accantonamenti per rischi	0,00		0,00	
13) Accantonamenti ai fondi per oneri	0,00		0,00	
14) Oneri diversi di gestione	0,00		0,00	
<b>Totale Costi (B)</b>		<b>0,00</b>		<b>0,00</b>
<b>DIFFERENZA TRA VALORE E COSTI DELLA PRODUZIONE (A - B)</b>		<b>0,00</b>		<b>0,00</b>
<b>C) PROVENTI E ONERI FINANZIARI</b>				
15) Proventi da partecipazioni	0,00		0,00	
16) Altri proventi finanziari	0,00		0,00	
a) di crediti iscritti nelle immobilizzazioni	0,00		0,00	
b) di titoli iscritti nelle immobilizzazioni che non costituiscono partecipazioni;	0,00		0,00	
c) di titoli iscritti nell'attivo circolante che non costituiscono partecipazioni;	0,00		0,00	
d) proventi diversi dai precedenti	0,00		114,39	
17) Interessi e altri oneri finanziari	0,00		0,00	
17-bis) Utile e perdite su cambi	0,00		0,00	
<b>Totale proventi ed oneri finanziari (15+16-17)</b>		<b>0,00</b>		<b>114,39</b>

	Anno 2010		Anno 2009	
	Parziali	Totali	Parziali	Totali
<b>D) RETTIFICHE DI VALORE DI ATTIVITA' FINANZIARIE</b>				
18) Rivalutazioni:	0,00		0,00	
a) di partecipazioni	0,00		0,00	
b) di immobilizzazioni finanziarie	0,00		0,00	
c) di titoli iscritti nell'attivo circolante	0,00		0,00	
19) Svalutazioni:	0,00		0,00	
a) di partecipazioni	0,00		0,00	
b) di immobilizzazioni finanziarie	0,00		33.519.274,99	
c) di titoli iscritti nell'attivo circolante	0,00		0,00	
<b>Totale rettifiche di valore</b>		<b>0,00</b>		<b>33.519.274,99</b>
<b>E) PROVENTI E ONERI STRAORDINARI</b>				
20) Proventi, con separata indicazione delle plusvalenze da alienazioni i cui ricavi non sono iscrisibili al n.5)	0,00		0,00	
21) Oneri straordinari, con separata indicazione delle minusvalenze da alienazioni i cui effetti contabili non sono iscrisibili al n.14)	0,00		0,00	
22) Sopravvenienze attive ed insussistenze del passivo derivanti dalla gestione dei residui	0,00		0,00	
23) Sopravvenienze passive ed insussistenze dell'attivo derivanti dalla gestione dei residui	0,00		0,00	
<b>Totale delle partite straordinarie</b>		<b>0,00</b>		<b>0,00</b>
<b>Risultato prima delle imposte (A-B+C+D+E)</b>		<b>0,00</b>		<b>33.519.160,60</b>
Imposte dell'esercizio	0,00		0,00	
<b>Avanzo/Disavanzo/Pareggio Economico</b>		<b>0,00</b>		<b>33.519.160,60</b>

\* Entrate correnti depurate dei proventi finanziari: lett.c) e dei proventi straordinari (di natura finanziaria): lett.d)

\*\* Uscite correnti depurate degli oneri finanziari: lett.c) e degli oneri straordinari (di natura finanziaria): lett.d)

## Conto economico

Allegato 11

## Assistenza

	Anno 2010		Anno 2009	
	Parziali	Totali	Parziali	Totali
<b>A) VALORE DELLA PRODUZIONE</b>				
1) Proventi e corrispettivi per la produzione delle prestazioni e/o servizi*	2.587.306,34		6.143.741,78	
2) Variazioni delle rimanenze dei prodotti in corso di lavorazione, semilavorati e finiti	0,00		0,00	
3) Variazione dei lavori in corso su ordinazione	0,00		0,00	
4) Incrementi di immobilizzazioni dei lavori interni	0,00		0,00	
5) Altri ricavi e proventi, con separata indicazione dei contributi di competenza dell'esercizio	130.686,51		270.835,54	
<b>Totale valore della produzione (A)</b>		<b>2.717.992,85</b>		<b>6.414.577,32</b>
<b>B) COSTI DELLA PRODUZIONE</b>				
6) per materie prime, sussidiarie, consumo e merci**	0,00		0,00	
7) per servizi**	249.321,39		569.261,48	
8) per godimento di beni di terzi**	0,00		0,00	
9) per il personale**	0,00		0,00	
a) salari e stipendi	167.282,68		444.808,65	
b) oneri sociali	13.104.936,28		8.835.766,03	
c) trattamento di fine rapporto	6.961,46		17.509,83	
d) trattamento di quiescenza e simili	2.414,95		8.143,46	
e) altri costi	2.188,23		3.524,94	
10) Ammortamenti e svalutazioni	0,00		0,00	
a) Ammortamento delle immobilizzazioni immateriali	1.813,05		42.722,47	
b) Ammortamento delle immobilizzazioni materiali	22.122,38		53.350,63	
c) Altre svalutazioni delle immobilizzazioni	51.566,65		0,00	
d) Svalutazione dei crediti compresi nell'attivo circolante e delle disponibilità liquide	0,00		0,00	
11) Variazioni delle rimanenze di materie prime, sussidiarie, di consumo e merci	0,00		0,00	
12) Accantonamenti per rischi	0,00		0,00	
13) Accantonamenti ai fondi per oneri	0,00		0,00	
14) Oneri diversi di gestione	0,00		0,00	
<b>Totale Costi (B)</b>		<b>13.608.607,07</b>		<b>9.975.087,49</b>
<b>DIFFERENZA TRA VALORE E COSTI DELLA PRODUZIONE (A - B)</b>		<b>10.890.614,22-</b>		<b>3.560.510,17-</b>
<b>C) PROVENTI E ONERI FINANZIARI</b>				
15) Proventi da partecipazioni	0,00		0,00	
16) Altri proventi finanziari	0,00		0,00	
a) di crediti iscritti nelle immobilizzazioni	0,00		0,00	
b) di titoli iscritti nelle immobilizzazioni che non costituiscono partecipazioni;	0,00		0,00	
c) di titoli iscritti nell'attivo circolante che non costituiscono partecipazioni;	0,00		0,00	
d) proventi diversi dai precedenti	11.419,40		67.239,34	
17) Interessi e altri oneri finanziari	0,00		0,00	
17-bis) Utili e perdite su cambi	0,00		0,00	
<b>Totale proventi ed oneri finanziari (15+16-17)</b>		<b>11.419,40</b>		<b>67.239,34</b>

	Anno 2010		Anno 2009	
	Parziali	Totali	Parziali	Totali
<b>D) RETTIFICHE DI VALORE DI ATTIVITA' FINANZIARIE</b>				
18) Rivalutazioni:	0,00		0,00	
a) di partecipazioni	0,00		0,00	
b) di immobilizzazioni finanziarie	0,00		399.699,35	
c) di titoli iscritti nell'attivo circolante	0,00		0,00	
19) Svalutazioni:	0,00		0,00	
a) di partecipazioni	0,00		0,00	
b) di immobilizzazioni finanziarie	13.000,00		0,00	
c) di titoli iscritti nell'attivo circolante	0,00		0,00	
<b>Totale rettifiche di valore</b>		<b>13.000,00-</b>		<b>399.699,35</b>
<b>E) PROVENTI E ONERI STRAORDINARI</b>				
20) Proventi, con separata indicazione delle plusvalenze da alienazioni i cui ricavi non sono iscrisibili al n.5)	0,00		0,00	
21) Oneri straordinari, con separata indicazione delle minusvalenze da alienazioni i cui effetti contabili non sono iscrisibili al n.14)	0,00		0,00	
22) Sopravvenienze attive ed insussistenze del passivo derivanti dalla gestione dei residui	14.442,87		128.065,60	
23) Sopravvenienze passive ed insussistenze dell'attivo derivanti dalla gestione dei residui	516,46		11.400,00	
<b>Totale delle partite straordinarie</b>		<b>13.926,41</b>		<b>116.665,60</b>
<b>Risultato prima delle imposte (A-B±C±D±E)</b>		<b>10.878.268,41-</b>		<b>2.976.905,88-</b>
Imposte dell'esercizio	51.350,48		125.863,54	
<b>Avanzo/Disavanzo/Pareggio Economico</b>		<b>10.929.618,89-</b>		<b>3.102.769,42-</b>

\* Entrate correnti depurate dei proventi finanziari; lett.c) e dei proventi straordinari (di natura finanziaria); lett.d)

\*\* Uscite correnti depurate degli oneri finanziari; lett.c) e degli oneri straordinari (di natura finanziaria); lett.d)

## Conto economico

Allegato 11

## Fondo Credito

	Anno 2010		Anno 2009	
	Parziali	Totali	Parziali	Totali
<b>A) VALORE DELLA PRODUZIONE</b>				
1) Proventi e corrispettivi per la produzione delle prestazioni e/o servizi*	6.150.913,78		15.053.868,17	
2) Variazioni delle rimanenze dei prodotti in corso di lavorazione, semilavorati e finiti	0,00		0,00	
3) Variazione dei lavori in corso su ordinazione	0,00		0,00	
4) Incrementi di immobilizzazioni dei lavori interni	0,00		0,00	
5) Altri ricavi e proventi, con separata indicazione dei contributi di competenza dell'esercizio	902.937,41		1.618.092,20	
<b>Totale valore della produzione (A)</b>		<b>7.053.851,19</b>		<b>16.671.960,37</b>
<b>B) COSTI DELLA PRODUZIONE</b>				
6) per materie prime, sussidiarie, consumo e merci**	0,00		0,00	
7) per servizi**	357.847,69		478.697,18	
8) per godimento di beni di terzi**	0,00		0,00	
9) per il personale**	0,00		0,00	
a) salari e stipendi	349.194,37		905.988,72	
b) oneri sociali	8.308,18		12.150,11	
c) trattamento di fine rapporto	14.668,79		36.895,71	
d) trattamento di quiescenza e simili	0,00		0,00	
e) altri costi	4.726,78		7.648,68	
10) Ammortamenti e svalutazioni	0,00		0,00	
a) Ammortamento delle immobilizzazioni immateriali	63.183,96		90.022,33	
b) Ammortamento delle immobilizzazioni materiali	3.052,73		541,36	
c) Altre svalutazioni delle immobilizzazioni	0,00		0,00	
d) Svalutazione dei crediti compresi nell'attivo circolante e delle disponibilità liquide	0,00		0,00	
11) Variazioni delle rimanenze di materie prime, sussidiarie, di consumo e merci	0,00		0,00	
12) Accantonamenti per rischi	0,00		0,00	
13) Accantonamenti ai fondi per oneri	0,00		0,00	
14) Oneri diversi di gestione	0,00		0,00	
<b>Totale Costi (B)</b>		<b>800.982,50</b>		<b>1.531.944,09</b>
<b>DIFFERENZA TRA VALORE E COSTI DELLA PRODUZIONE (A - B)</b>		<b>6.252.868,69</b>		<b>15.140.016,28</b>
<b>C) PROVENTI E ONERI FINANZIARI</b>				
15) Proventi da partecipazioni	0,00		0,00	
16) Altri proventi finanziari	0,00		0,00	
a) di crediti iscritti nelle immobilizzazioni	2.970.175,80		6.527.029,26	
b) di titoli iscritti nelle immobilizzazioni che non costituiscono partecipazioni;	0,00		0,00	
c) di titoli iscritti nell'attivo circolante che non costituiscono partecipazioni;	0,00		0,00	
d) proventi diversi dai precedenti	40.299,21		54.901,58	
17) Interessi e altri oneri finanziari	0,00		0,00	
17-bis) Utili e perdite su cambi	0,00		0,00	
<b>Totale proventi ed oneri finanziari (15+16-17)</b>		<b>3.010.475,01</b>		<b>6.581.930,84</b>

	Anno 2010		Anno 2009	
	Parziali	Totali	Parziali	Totali
<b>D) RETTIFICHE DI VALORE DI ATTIVITA' FINANZIARIE</b>				
18) Rivalutazioni:	0,00		0,00	
a) di partecipazioni	0,00		0,00	
b) di immobilizzazioni finanziarie	0,00		0,00	
c) di titoli iscritti nell'attivo circolante	0,00		0,00	
19) Svalutazioni:	0,00		0,00	
a) di partecipazioni	0,00		0,00	
b) di immobilizzazioni finanziarie	0,00		0,00	
c) di titoli iscritti nell'attivo circolante	0,00		0,00	
<b>Totale rettifiche di valore</b>		<b>0,00</b>		<b>0,00</b>
<b>E) PROVENTI E ONERI STRAORDINARI</b>				
20) Proventi, con separata indicazione delle plusvalenze da alienazioni i cui ricavi non sono iscrivibili al n.5)	0,00		0,00	
21) Oneri straordinari, con separata indicazione delle minusvalenze da alienazioni i cui effetti contabili non sono iscrivibili al n.14)	0,00		0,00	
22) Sopravvenienze attive ed insussistenze del passivo derivanti dalla gestione dei residui	41.062,76		76.313,18	
23) Sopravvenienze passive ed insussistenze dell'attivo derivanti dalla gestione dei residui	89.152,76		361.453,09	
<b>Totale delle partite straordinarie</b>		<b>48.090,00-</b>		<b>285.139,91-</b>
<b>Risultato prima delle imposte (A-B±C±D±E)</b>		<b>9.215.253,70</b>		<b>21.436.807,21</b>
Imposte dell'esercizio	19.683,23		780.297,89	
<b>Avanzo/Disavanzo/Pareggio Economico</b>		<b>9.195.570,47</b>		<b>20.656.509,32</b>

\* Entrate correnti depurate dei proventi finanziari: lett.c) e dei proventi straordinari (di natura finanziaria): lett.d)

\*\* Uscite correnti depurate degli oneri finanziari: lett.c) e degli oneri straordinari (di natura finanziaria): lett.d)

## Conto economico

Allegato 11

## Mutualità

	Anno 2010		Anno 2009	
	Parziali	Totali	Parziali	Totali
<b>A) VALORE DELLA PRODUZIONE</b>				
1) Proventi e corrispettivi per la produzione delle prestazioni e/o servizi*	1.201.432,85		2.207.019,06	
2) Variazioni delle rimanenze dei prodotti in corso di lavorazione, semilavorati e finiti	0,00		0,00	
3) Variazione dei lavori in corso su ordinazione	0,00		0,00	
4) Incrementi di immobilizzazioni dei lavori interni	0,00		0,00	
5) Altri ricavi e proventi, con separata indicazione dei contributi di competenza dell'esercizio	34.801,23		39.284,71	
<b>Totale valore della produzione (A)</b>		<b>1.236.234,08</b>		<b>2.246.303,77</b>
<b>B) COSTI DELLA PRODUZIONE</b>				
6) per materie prime, sussidiarie, consumo e merci**	0,00		0,00	
7) per servizi**	285.889,78		370.779,63	
8) per godimento di beni di terzi**	0,00		0,00	
9) per il personale**	0,00		0,00	
a) salari e stipendi	254.634,22		660.664,25	
b) oneri sociali	1.728.557,70		2.980.796,20	
c) trattamento di fine rapporto	10.690,81		26.890,10	
d) trattamento di quiescenza e simili	0,00		0,00	
e) altri costi	5.839,34		13.510,94	
10) Ammortamenti e svalutazioni	0,00		0,00	
a) Ammortamento delle immobilizzazioni immateriali	46.049,33		65.609,50	
b) Ammortamento delle immobilizzazioni materiali	2.224,87		394,55	
c) Altre svalutazioni delle immobilizzazioni	0,00		0,00	
d) Svalutazione dei crediti compresi nell'attivo circolante e delle disponibilità liquide	0,00		0,00	
11) Variazioni delle rimanenze di materie prime, sussidiarie, di consumo e merci	0,00		0,00	
12) Accantonamenti per rischi	0,00		0,00	
13) Accantonamenti ai fondi per oneri	0,00		0,00	
14) Oneri diversi di gestione	0,00		0,00	
<b>Totale Costi (B)</b>		<b>2.333.886,05</b>		<b>4.118.645,17</b>
<b>DIFFERENZA TRA VALORE E COSTI DELLA PRODUZIONE (A - B)</b>		<b>1.097.651,89-</b>		<b>1.872.341,40-</b>
<b>C) PROVENTI E ONERI FINANZIARI</b>				
15) Proventi da partecipazioni	0,00		0,00	
16) Altri proventi finanziari	0,00		0,00	
a) di crediti iscritti nelle immobilizzazioni	29.761,05		111.250,41	
b) di titoli iscritti nelle immobilizzazioni che non costituiscono partecipazioni;	0,00		0,00	
c) di titoli iscritti nell'attivo circolante che non costituiscono partecipazioni;	0,00		0,00	
d) proventi diversi dai precedenti	22.094,11		32.385,07	
17) Interessi e altri oneri finanziari	0,00		0,00	
17-bis) Utili e perdite su cambi	0,00		0,00	
<b>Totale proventi ed oneri finanziari (15+16-17)</b>		<b>51.855,16</b>		<b>143.635,48</b>

	Anno 2010		Anno 2009	
	Parziali	Totali	Parziali	Totali
<b>D) RETTIFICHE DI VALORE DI ATTIVITA' FINANZIARIE</b>				
18) Rivalutazioni:	0,00		0,00	
a) di partecipazioni	0,00		0,00	
b) di immobilizzazioni finanziarie	0,00		94.655,81	
c) di titoli iscritti nell'attivo circolante	0,00		0,00	
19) Svalutazioni:	0,00		0,00	
a) di partecipazioni	0,00		0,00	
b) di immobilizzazioni finanziarie	22.943,47		0,00	
c) di titoli iscritti nell'attivo circolante	0,00		0,00	
<b>Totale rettifiche di valore</b>		<b>22.943,47-</b>		<b>94.655,81</b>
<b>E) PROVENTI E ONERI STRAORDINARI</b>				
20) Proventi, con separata indicazione delle plusvalenze da alienazioni i cui ricavi non sono iscrisibili al n.5)	0,00		0,00	
21) Oneri straordinari, con separata indicazione delle minusvalenze da alienazioni i cui effetti contabili non sono iscrisibili al n.14)	0,00		0,00	
22) Sopravvenienze attive ed insussistenze del passivo derivanti dalla gestione dei residui	13.618,10		33.274,85	
23) Sopravvenienze passive ed insussistenze dell'attivo derivanti dalla gestione dei residui	6.284,45		9.709,37	
<b>Totale delle partite straordinarie</b>		<b>7.333,65</b>		<b>23.565,48</b>
<b>Risultato prima delle imposte (A-B±C±D±E)</b>		<b>1.061.405,63-</b>		<b>1.610.484,63-</b>
Imposte dell'esercizio	22.041,06		71.559,96	
<b>Avanzo/Disavanzo/Pareggio Economico</b>		<b>1.083.447,69-</b>		<b>1.682.044,59-</b>

\* Entrate correnti depurate dei proventi finanziari: lett.c) e dei proventi straordinari (di natura finanziaria): lett d)

\*\* Uscite correnti depurate degli oneri finanziari: lett.c) e degli oneri straordinari (di natura finanziaria): lett d)



## Conto economico

Allegato 11

## Attività Sociali Mense

	Anno 2010		Anno 2009	
	Parziali	Totalli	Parziali	Totalli
<b>A) VALORE DELLA PRODUZIONE</b>				
1) Proventi e corrispettivi per la produzione delle prestazioni e/o servizi*	0,00		0,00	
2) Variazioni delle rimanenze dei prodotti in corso di lavorazione, semilavorati e finiti	0,00		0,00	
3) Variazione dei lavori in corso su ordinazione	0,00		0,00	
4) Incrementi di immobilizzazioni dei lavori interni	0,00		0,00	
5) Altri ricavi e proventi, con separata indicazione dei contributi di competenza dell'esercizio	0,00		0,00	
<b>Totale valore della produzione (A)</b>		<b>0,00</b>		<b>0,00</b>
<b>B) COSTI DELLA PRODUZIONE</b>				
6) per materie prime, sussidiarie, consumo e merci**	0,00		0,00	
7) per servizi**	0,00		0,00	
8) per godimento di beni di terzi**	0,00		0,00	
9) per il personale**	0,00		0,00	
a) salari e stipendi	0,00		0,00	
b) oneri sociali	0,00		0,00	
c) trattamento di fine rapporto	0,00		0,00	
d) trattamento di quiescenza e simili	0,00		0,00	
e) altri costi	0,00		0,00	
10) Ammortamenti e svalutazioni	0,00		0,00	
a) Ammortamento delle immobilizzazioni immateriali	0,00		0,00	
b) Ammortamento delle immobilizzazioni materiali	0,00		0,00	
c) Altre svalutazioni delle immobilizzazioni	0,00		0,00	
d) Svalutazione dei crediti compresi nell'attivo circolante e delle disponibilità liquide	0,00		0,00	
11) Variazioni delle rimanenze di materie prime, sussidiarie, di consumo e merci	0,00		0,00	
12) Accantonamenti per rischi	0,00		0,00	
13) Accantonamenti ai fondi per oneri	0,00		0,00	
14) Oneri diversi di gestione	0,00		0,00	
<b>Totale Costi (B)</b>		<b>0,00</b>		<b>0,00</b>
<b>DIFFERENZA TRA VALORE E COSTI DELLA PRODUZIONE (A - B)</b>		<b>0,00</b>		<b>0,00</b>
<b>C) PROVENTI E ONERI FINANZIARI</b>				
15) Proventi da partecipazioni	0,00		0,00	
16) Altri proventi finanziari	0,00		0,00	
a) di crediti iscritti nelle immobilizzazioni	0,00		0,00	
b) di titoli iscritti nelle immobilizzazioni che non costituiscono partecipazioni;	0,00		0,00	
c) di titoli iscritti nell'attivo circolante che non costituiscono partecipazioni;	0,00		0,00	
d) proventi diversi dai precedenti	0,00		7.216,10	
17) Interessi e altri oneri finanziari	0,00		0,00	
17-bis) Utili e perdite su cambi	0,00		0,00	
<b>Totale proventi ed oneri finanziari (15+16-17)</b>		<b>0,00</b>		<b>7.216,10</b>

	Anno 2010		Anno 2009	
	Parziali	Totalli	Parziali	Totalli
<b>D) RETTIFICHE DI VALORE DI ATTIVITA' FINANZIARIE</b>				
18) Rivalutazioni:	0,00		0,00	
a) di partecipazioni	0,00		0,00	
b) di immobilizzazioni finanziarie	0,00		0,00	
c) di titoli iscritti nell'attivo circolante	0,00		0,00	
19) Svalutazioni:	0,00		0,00	
a) di partecipazioni	0,00		0,00	
b) di immobilizzazioni finanziarie	0,00		2.798,11	
c) di titoli iscritti nell'attivo circolante	0,00		0,00	
<b>Totale rettifiche di valore</b>		<b>0,00</b>		<b>2.798,11-</b>
<b>E) PROVENTI E ONERI STRAORDINARI</b>				
20) Proventi, con separata indicazione delle plusvalenze da alienazioni i cui ricavi non sono iscriviili al n.5)	0,00		0,00	
21) Oneri straordinari, con separata indicazione delle minusvalenze da alienazioni i cui effetti contabili non sono iscriviili al n.14)	0,00		0,00	
22) Sopravvenienze attive ed insussistenze del passivo derivanti dalla gestione dei residui	0,00		0,00	
23) Sopravvenienze passive ed insussistenze dell'attivo derivanti dalla gestione dei residui	0,00		0,00	
<b>Totale delle partite straordinarie</b>		<b>0,00</b>		<b>0,00</b>
<b>Risultato prima delle imposte (A-B±C±D±E)</b>		<b>0,00</b>		<b>4.417,99</b>
Imposte dell'esercizio	0,00		0,00	
<b>Avanzo/Disavanzo/Pareggio Economico</b>		<b>0,00</b>		<b>4.417,99</b>

\* Entrate correnti depurate dei proventi finanziari: lett.c) e dei proventi straordinari (di natura finanziaria): lett d)

\*\* Uscite correnti depurate degli oneri finanziari: lett.c) e degli oneri straordinari (di natura finanziaria): lett d)

## Conto economico

Allegato 11

## Restanti Attività Sociali

	Anno 2010		Anno 2009	
	Parziali	Totali	Parziali	Totali
<b>A) VALORE DELLA PRODUZIONE</b>				
1) Proventi e corrispettivi per la produzione delle prestazioni e/o servizi*	0,00		0,00	
2) Variazioni delle rimanenze dei prodotti in corso di lavorazione, semilavorati e finiti	0,00		0,00	
3) Variazione dei lavori in corso su ordinazione	0,00		0,00	
4) Incrementi di immobilizzazioni dei lavori interni	0,00		0,00	
5) Altri ricavi e proventi, con separata indicazione dei contributi di competenza dell'esercizio	0,00		0,00	
<b>Totale valore della produzione (A)</b>		<b>0,00</b>		<b>0,00</b>
<b>B) COSTI DELLA PRODUZIONE</b>				
6) per materie prime, sussidiarie, consumo e merci**	0,00		0,00	
7) per servizi**	0,00		0,00	
8) per godimento di beni di terzi**	0,00		0,00	
9) per il personale**	0,00		0,00	
a) salari e stipendi	0,00		0,00	
b) oneri sociali	0,00		0,00	
c) trattamento di fine rapporto	0,00		0,00	
d) trattamento di quiescenza e simili	0,00		0,00	
e) altri costi	0,00		0,00	
10) Ammortamenti e svalutazioni	0,00		0,00	
a) Ammortamento delle immobilizzazioni immateriali	0,00		0,00	
b) Ammortamento delle immobilizzazioni materiali	0,00		0,00	
c) Altre svalutazioni delle immobilizzazioni	0,00		0,00	
d) Svalutazione dei crediti compresi nell'attivo circolante e delle disponibilità liquide	0,00		0,00	
11) Variazioni delle rimanenze di materie prime, sussidiarie, di consumo e merci	0,00		0,00	
12) Accantonamenti per rischi	0,00		0,00	
13) Accantonamenti ai fondi per oneri	0,00		0,00	
14) Oneri diversi di gestione	0,00		0,00	
<b>Totale Costi (B)</b>		<b>0,00</b>		<b>0,00</b>
<b>DIFFERENZA TRA VALORE E COSTI DELLA PRODUZIONE (A - B)</b>		<b>0,00</b>		<b>0,00</b>
<b>C) PROVENTI E ONERI FINANZIARI</b>				
15) Proventi da partecipazioni	0,00		0,00	
16) Altri proventi finanziari	0,00		0,00	
a) di crediti iscritti nelle immobilizzazioni	0,00		0,00	
b) di titoli iscritti nelle immobilizzazioni che non costituiscono partecipazioni;	0,00		0,00	
c) di titoli iscritti nell'attivo circolante che non costituiscono partecipazioni;	0,00		0,00	
d) proventi diversi dai precedenti	0,00		4.579,06	
17) Interessi e altri oneri finanziari	0,00		0,00	
17-bis) Utili e perdite su cambi	0,00		0,00	
<b>Totale proventi ed oneri finanziari (15+16-17)</b>		<b>0,00</b>		<b>4.579,06</b>

	Anno 2010		Anno 2009	
	Parziali	Totali	Parziali	Totali
<b>D) RETTIFICHE DI VALORE DI ATTIVITA' FINANZIARIE</b>				
18) Rivalutazioni:	0,00		0,00	
a) di partecipazioni	0,00		0,00	
b) di immobilizzazioni finanziarie	0,00		0,00	
c) di titoli iscritti nell'attivo circolante	0,00		0,00	
19) Svalutazioni:	0,00		0,00	
a) di partecipazioni	0,00		0,00	
b) di immobilizzazioni finanziarie	0,00		0,01	
c) di titoli iscritti nell'attivo circolante	0,00		0,00	
<b>Totale rettifiche di valore</b>		<b>0,00</b>		<b>0,01</b>
<b>E) PROVENTI E ONERI STRAORDINARI</b>				
20) Proventi, con separata indicazione delle plusvalenze da alienazioni i cui ricavi non sono iscrivibili al n.5)	0,00		0,00	
21) Oneri straordinari, con separata indicazione delle minusvalenze da alienazioni i cui effetti contabili non sono iscrivibili al n.14)	0,00		0,00	
22) Sopravvenienze attive ed insussistenze del passivo derivanti dalla gestione dei residui	0,00		0,00	
23) Sopravvenienze passive ed insussistenze dell'attivo derivanti dalla gestione dei residui	0,00		0,00	
<b>Totale delle partite straordinarie</b>		<b>0,00</b>		<b>0,00</b>
<b>Risultato prima delle imposte (A-B±C±D±E)</b>		<b>0,00</b>		<b>4.579,05</b>
Imposte dell'esercizio	0,00		0,00	
<b>Avanzo/Disavanzo/Pareggio Economico</b>		<b>0,00</b>		<b>4.579,05</b>

\* Entrate correnti depurate dei proventi finanziari: lett.c) e dei proventi straordinari (di natura finanziaria): lett.d)

\*\* Uscite correnti depurate degli oneri finanziari: lett.c) e degli oneri straordinari (di natura finanziaria): lett.d)

## Conto economico

Allegato 11

## Immobili

	Anno 2010		Anno 2009	
	Parziali	Totali	Parziali	Totali
<b>A) VALORE DELLA PRODUZIONE</b>				
1) Proventi e corrispettivi per la produzione delle prestazioni e/o servizi*	0,00		0,00	
2) Variazioni delle rimanenze dei prodotti in corso di lavorazione, semilavorati e finiti	0,00		0,00	
3) Variazione dei lavori in corso su ordinazione	0,00		0,00	
4) Incrementi di immobilizzazioni dei lavori interni	0,00		0,00	
5) Altri ricavi e proventi, con separata indicazione dei contributi di competenza dell'esercizio	557.957,16		619.928,60	
<b>Totale valore della produzione (A)</b>		<b>557.957,16</b>		<b>619.928,60</b>
<b>B) COSTI DELLA PRODUZIONE</b>				
6) per materie prime, sussidiarie, consumo e merci**	0,00		0,00	
7) per servizi**	707.953,93		900.626,30	
8) per godimento di beni di terzi**	0,00		0,00	
9) per il personale**	0,00		0,00	
a) salari e stipendi	399.626,56		1.075.974,09	
b) oneri sociali	9.434,72		13.797,63	
c) trattamento di fine rapporto	16.657,78		41.898,53	
d) trattamento di quiescenza e simili	0,00		0,00	
e) altri costi	29.451,71		1.250.083,47	
10) Ammortamenti e svalutazioni	0,00		0,00	
a) Ammortamento delle immobilizzazioni immateriali	4.338,36		102.228,78	
b) Ammortamento delle immobilizzazioni materiali	266.868,08		632.778,20	
c) Altre svalutazioni delle immobilizzazioni	0,00		0,00	
d) Svalutazione dei crediti compresi nell'attivo circolante e delle disponibilità liquide	0,00		0,00	
11) Variazioni delle rimanenze di materie prime, sussidiarie, di consumo e merci	0,00		0,00	
12) Accantonamenti per rischi	0,00		0,00	
13) Accantonamenti ai fondi per oneri	0,00		0,00	
14) Oneri diversi di gestione	0,00		0,00	
<b>Totale Costi (B)</b>		<b>1.434.331,14</b>		<b>4.017.387,00</b>
<b>DIFFERENZA TRA VALORE E COSTI DELLA PRODUZIONE (A - B)</b>		<b>876.373,98-</b>		<b>3.397.458,40-</b>
<b>C) PROVENTI E ONERI FINANZIARI</b>				
15) Proventi da partecipazioni	0,00		0,00	
16) Altri proventi finanziari	0,00		0,00	
a) di crediti iscritti nelle immobilizzazioni	0,00		0,00	
b) di titoli iscritti nelle immobilizzazioni che non costituiscono partecipazioni;	0,00		0,00	
c) di titoli iscritti nell'attivo circolante che non costituiscono partecipazioni;	0,00		0,00	
d) proventi diversi dai precedenti	26.391,71		1.329.162,95	
17) Interessi e altri oneri finanziari	14,00		0,00	
17-bis) Utili e perdite su cambi	0,00		0,00	
<b>Totale proventi ed oneri finanziari (15+16-17)</b>		<b>26.377,71</b>		<b>1.329.162,95</b>

	Anno 2010		Anno 2009	
	Parziali	Totali	Parziali	Totali
<b>D) RETTIFICHE DI VALORE DI ATTIVITA' FINANZIARIE</b>				
18) Rivalutazioni:	0,00		0,00	
a) di partecipazioni	0,00		0,00	
b) di immobilizzazioni finanziarie	0,00		36.561.647,03	
c) di titoli iscritti nell'attivo circolante	0,00		0,00	
19) Svalutazioni:	0,00		0,00	
a) di partecipazioni	0,00		0,00	
b) di immobilizzazioni finanziarie	35.749,12		0,00	
c) di titoli iscritti nell'attivo circolante	0,00		0,00	
<b>Totale rettifiche di valore</b>		<b>35.749,12-</b>		<b>36.561.647,03</b>
<b>E) PROVENTI E ONERI STRAORDINARI</b>				
20) Proventi, con separata indicazione delle plusvalenze da alienazioni i cui ricavi non sono iscriviili al n.5)	0,00		20.000.000,00	
21) Oneri straordinari, con separata indicazione delle minusvalenze da alienazioni i cui effetti contabili non sono iscriviili al n.14)	0,00		0,00	
22) Sopravvenienze attive ed insussistenze del passivo derivanti dalla gestione dei residui	56.114,70		327.364,27	
23) Sopravvenienze passive ed insussistenze dell'attivo derivanti dalla gestione dei residui	1.490.982,25		642.941,50	
<b>Totale delle partite straordinarie</b>		<b>1.434.867,55-</b>		<b>19.684.422,77</b>
<b>Risultato prima delle imposte (A-B±C±D±E)</b>		<b>2.320.612,94-</b>		<b>54.177.774,35</b>
Imposte dell'esercizio	133.746,87		329.343,94	
<b>Avanzo/Disavanzo/Pareggio Economico</b>		<b>2.454.359,81-</b>		<b>53.848.430,41</b>

\* Entrate correnti depurate dei proventi finanziari: lett.c) e dei proventi straordinari (di natura finanziaria): lett.d)

\*\* Uscite correnti depurate degli oneri finanziari: lett.c) e degli oneri straordinari (di natura finanziaria): lett.d)

**Conto economico**  
**Cassa Integrativa**

Allegato 11

	Anno 2010		Anno 2009	
	Parziali	Totali	Parziali	Totali
<b>A) VALORE DELLA PRODUZIONE</b>				
1) Proventi e corrispettivi per la produzione delle prestazioni e/o servizi*	0,00		0,00	
2) Variazioni delle rimanenze dei prodotti in corso di lavorazione, semilavorati e finiti	0,00		0,00	
3) Variazione dei lavori in corso su ordinazione	0,00		0,00	
4) Incrementi di immobilizzazioni dei lavori interni	0,00		0,00	
5) Altri ricavi e proventi, con separata indicazione dei contributi di competenza dell'esercizio	97.155,69		110.636,29	
<b>Totale valore della produzione (A)</b>		<b>97.155,69</b>		<b>110.636,29</b>
<b>B) COSTI DELLA PRODUZIONE</b>				
6) per materie prime, sussidiarie, consumo e merci**	0,00		0,00	
7) per servizi**	72.782,41		111.811,25	
8) per godimento di beni di terzi**	0,00		0,00	
9) per il personale**	0,00		0,00	
a) salari e stipendi	70.989,26		184.243,52	
b) oneri sociali	1.689,80		2.470,93	
c) trattamento di fine rapporto	2.983,48		7.504,21	
d) trattamento di quiescenza e simili	1.845.900,76		5.092.437,19	
e) altri costi	840,61		1.510,65	
10) Ammortamenti e svalutazioni	0,00		0,00	
a) Ammortamento delle immobilizzazioni immateriali	777,02		18.309,68	
b) Ammortamento delle immobilizzazioni materiali	620,89		110,11	
c) Altre svalutazioni delle immobilizzazioni	0,00		0,00	
d) Svalutazione dei crediti compresi nell'attivo circolante e delle disponibilità liquide	0,00		0,00	
11) Variazioni delle rimanenze di materie prime, sussidiarie, di consumo e merci	0,00		0,00	
12) Accantonamenti per rischi	0,00		0,00	
13) Accantonamenti ai fondi per oneri	0,00		0,00	
14) Oneri diversi di gestione	0,00		0,00	
<b>Totale Costi (B)</b>		<b>1.996.584,23</b>		<b>5.418.397,54</b>
<b>DIFFERENZA TRA VALORE E COSTI DELLA PRODUZIONE (A - B)</b>		<b>1.899.426,54</b>		<b>5.307.761,25</b>
<b>C) PROVENTI E ONERI FINANZIARI</b>				
15) Proventi da partecipazioni	0,00		0,00	
16) Altri proventi finanziari	0,00		0,00	
a) di crediti iscritti nelle immobilizzazioni	253.843,42		443.033,49	
b) di titoli iscritti nelle immobilizzazioni che non costituiscono partecipazioni;	0,00		0,00	
c) di titoli iscritti nell'attivo circolante che non costituiscono partecipazioni;	0,00		0,00	
d) proventi diversi dai precedenti	20.324,10		20.084,42	
17) Interessi e altri oneri finanziari	0,00		3,50	
17-bis) Utili e perdite su cambi	0,00		0,00	
<b>Totale proventi ed oneri finanziari (15+16-17)</b>		<b>274.167,52</b>		<b>463.114,41</b>

	Anno 2010		Anno 2009	
	Parziali	Totali	Parziali	Totali
<b>D) RETTIFICHE DI VALORE DI ATTIVITA' FINANZIARIE</b>				
18) Rivalutazioni:	0,00		0,00	
a) di partecipazioni	0,00		0,00	
b) di immobilizzazioni finanziarie	0,00		0,00	
c) di titoli iscritti nell'attivo circolante	0,00		0,00	
19) Svalutazioni:	0,00		0,00	
a) di partecipazioni	0,00		0,00	
b) di immobilizzazioni finanziarie	5.000,00		0,00	
c) di titoli iscritti nell'attivo circolante	0,00		0,00	
<b>Totale rettifiche di valore</b>		<b>5.000,00</b>		<b>0,00</b>
<b>E) PROVENTI E ONERI STRAORDINARI</b>				
20) Proventi, con separata indicazione delle plusvalenze da alienazioni i cui ricavi non sono iscrivibili al n.5)	0,00		0,00	
21) Oneri straordinari, con separata indicazione delle minusvalenze da alienazioni i cui effetti contabili non sono iscrivibili al n.14)	0,00		0,00	
22) Sopravvenienze attive ed insussistenze del passivo derivanti dalla gestione dei residui	3.792,18		23.722,86	
23) Sopravvenienze passive ed insussistenze dell'attivo derivanti dalla gestione dei residui	124.004,09		112.077,74	
<b>Totale delle partite straordinarie</b>		<b>127.796,27</b>		<b>135.800,60</b>
<b>Risultato prima delle imposte (A-B±C±D±E)</b>		<b>1.750.472,93</b>		<b>4.933.001,72</b>
Imposte dell'esercizio	4.025,25		11.880,57	
<b>Avanzo/Disavanzo/Pareggio Economico</b>		<b>1.754.498,18</b>		<b>4.944.882,29</b>

\* Entrate correnti depurate dei proventi finanziari: lett.c) e dei proventi straordinari (di natura finanziaria): lett.d)  
 \*\* Uscite correnti depurate degli oneri finanziari: lett.c) e degli oneri straordinari (di natura finanziaria): lett.d)

## Conto economico

Allegato 11

## Consolidato

	Anno 2010		Anno 2009	
	Parziali	Totale	Parziali	Totale
<b>A) VALORE DELLA PRODUZIONE</b>				
1) Proventi e corrispettivi per la produzione delle prestazioni e/o servizi*	627.124.835,21		1.519.899.268,05	
2) Variazioni delle rimanenze dei prodotti in corso di lavorazione, semilavorati e finiti	0,00		0,00	
3) Variazione dei lavori in corso su ordinazione	0,00		0,00	
4) Incrementi di immobilizzazioni dei lavori interni	0,00		0,00	
5) Altri ricavi e proventi, con separate indicazione dei contributi di competenza dell'esercizio	333.296.517,50		819.524.271,30	
<b>Totale valore della produzione (A)</b>		<b>960.421.352,71</b>		<b>2.339.423.539,35</b>
<b>B) COSTI DELLA PRODUZIONE</b>				
6) per materie prime, sussidiarie, consumo e merci**	0,00		0,00	
7) per servizi**	7.991.937,57		10.728.959,28	
8) per godimento di beni di terzi**	0,00		0,00	
9) per il personale**				
a) salari e stipendi	6.010.249,22		15.663.700,25	
b) oneri sociali	19.518.475,87		23.442.696,96	
c) trattamento di fine rapporto	248.623,56		625.351,09	
d) trattamento di quiescenza e simili	921.978.587,40		2.309.525.491,08	
e) altri costi	709.185,06		3.358.533,23	
10) Ammortamenti e svalutazioni	0,00		0,00	
a) Ammortamento delle immobilizzazioni immateriali	1.070.914,65		1.525.802,55	
b) Ammortamento delle immobilizzazioni materiali	337.264,92		694.492,69	
c) Altre svalutazioni delle immobilizzazioni	51.566,65		0,00	
d) Svalutazione dei crediti compresi nell'attivo circolante e delle disponibilità liquide	0,00		0,00	
11) Variazioni delle rimanenze di materie prime, sussidiarie, di consumo e merci	0,00		0,00	
12) Accantonamenti per rischi	0,00		0,00	
13) Accantonamenti ai fondi per oneri	20.833,33		50.000,00	
14) Oneri diversi di gestione	0,00		0,00	
<b>Totale Costi (B)</b>		<b>957.937.636,23</b>		<b>2.365.615.027,13</b>
<b>DIFFERENZA TRA VALORE E COSTI DELLA PRODUZIONE (A - B)</b>		<b>2.483.714,48</b>		<b>26.191.487,78</b>
<b>C) PROVENTI E ONERI FINANZIARI</b>				
15) Proventi da partecipazioni	0,00		0,00	
16) Altri proventi finanziari				
a) di crediti iscritti nelle immobilizzazioni	3.917.555,56		7.628.982,72	
b) di titoli iscritti nelle immobilizzazioni che non costituiscono partecipazioni;	0,00		0,00	
c) di titoli iscritti nell'attivo circolante che non costituiscono partecipazioni;	0,00		0,00	
d) proventi diversi dai precedenti	3.512.887,95		14.956.446,79	
17) Interessi e altri oneri finanziari	203.270,24		388.952,36	
17-bis) Utili e perdite su cambi	0,00		0,00	
<b>Totale proventi ed oneri finanziari (15+16-17)</b>		<b>7.227.123,27</b>		<b>22.196.477,15</b>

	Anno 2010		Anno 2009	
	Parziali	Totale	Parziali	Totale
<b>D) RETTIFICHE DI VALORE DI ATTIVITA' FINANZIARIE</b>				
18) Rivalutazioni:	0,00		0,00	
a) di partecipazioni	0,00		0,00	
b) di immobilizzazioni finanziarie	0,00		37.056.002,19	
c) di titoli iscritti nell'attivo circolante	0,00		0,00	
19) Svalutazioni:	0,00		0,00	
a) di partecipazioni	0,00		0,00	
b) di immobilizzazioni finanziarie	539.328,87		33.522.073,11	
c) di titoli iscritti nell'attivo circolante	0,00		0,00	
<b>Totale rettifiche di valore</b>		<b>539.328,87</b>		<b>3.533.929,08</b>
<b>E) PROVENTI E ONERI STRAORDINARI</b>				
20) Proventi, con separata indicazione delle plusvalenze da alienazioni i cui ricavi non sono iscrisibili al n.5)	0,00		20.000.000,00	
21) Oneri straordinari, con separata indicazione delle minusvalenze da alienazioni i cui effetti contabili non sono iscrisibili al n.14)	0,00		0,00	
22) Sopravvenienze attive ed insussistenze del passivo derivanti dalla gestione dei residui	8.108.544,53		6.999.406,32	
23) Sopravvenienze passive ed insussistenze dell'attivo derivanti dalla gestione dei residui	4.107.006,12		3.434.622,41	
<b>Totale delle partite straordinarie</b>		<b>4.001.538,41</b>		<b>23.564.783,91</b>
<b>Risultato prima delle imposte (A-B±C±D±E)</b>		<b>13.173.887,29</b>		<b>23.103.702,36</b>
Imposte dell'esercizio	907.010,20		2.133.000,18	
<b>Avanzo/Disavanzo/Pareggio Economico</b>		<b>12.266.877,09</b>		<b>20.970.702,18</b>

\* Entrate correnti depurate dei proventi finanziari: lett.c) e dei proventi straordinari (di natura finanziaria): lett d)

\*\* Uscite correnti depurate degli oneri finanziari: lett.c) e degli oneri straordinari (di natura finanziaria): lett d)

**Quadro di Riclassificazione dei Risultati Economici  
Quiescenza**
**Allegato 12**

	<b>Anno 2010</b>	<b>Anno 2009</b>	<b>+ O -</b>
	.....	.....	.....
<b>A. RICAVI</b>	<b>948.758.161,74</b>	<b>2.313.360.133,00</b>	<b>1.364.601.971,26-</b>
Variazione delle rimanenze di prodotti in corso di lavorazione, semilavorati e finiti	0,00	0,00	0,00
Lavorazioni in corso su ordinazione			
<b>B. VALORE DELLA PRODUZIONE "TIPICA"</b>	<b>948.758.161,74</b>	<b>2.313.360.133,00</b>	<b>1.364.601.971,26-</b>
Consumi di materie prime e servizi esterni	6.318.142,37	8.297.783,44	1.979.641,07-
<b>C. VALORE AGGIUNTO</b>	<b>942.440.019,37</b>	<b>2.305.062.349,56</b>	<b>1.362.622.330,19-</b>
Costo del lavoro	930.427.142,64	2.330.991.554,77	1.400.564.412,13-
<b>D. MARGINE OPERATIVO LORDO</b>	<b>12.012.876,73</b>	<b>25.929.205,21-</b>	<b>37.942.081,94</b>
Ammortamenti	997.128,90	1.214.227,63	217.098,73-
Stanziamenti a fondi rischi e oneri	20.833,33	50.000,00	29.166,67-
Saldo proventi ed oneri diversi	0,00	0,00	0,00
<b>E. RISULTATO OPERATIVO</b>	<b>10.994.914,50</b>	<b>27.193.432,84-</b>	<b>38.188.347,34</b>
Proventi ed oneri finanziari	3.852.878,47	13.599.484,58	9.746.606,11-
Rettifiche di valore di attivita' finanziarie	462.636,28-	0,00	462.636,28-
<b>F. RISULTATO PRIMA DEI COMPONENTI STRAORDINARI E DELLE IMPOSTE</b>	<b>14.385.156,69</b>	<b>13.593.948,26-</b>	<b>27.979.104,95</b>
Proventi ed oneri straordinari	5.583.447,81	4.113.624,85	1.469.822,96
<b>G. RISULTATO PRIMA DELLE IMPOSTE</b>	<b>19.968.604,50</b>	<b>9.480.323,41-</b>	<b>29.448.927,91</b>
Imposte di esercizio	676.163,31	814.054,28	137.890,97-
<b>H. AVANZO/PAREGGIO/DISAVANZO ECONOMICO DEL PERIODO</b>	<b>19.292.441,19</b>	<b>10.294.377,69-</b>	<b>29.586.818,88</b>



**Quadro di Riclassificazione dei Risultati Economici  
Buonuscita**
**Allegato 12**

	<b>Anno 2010</b>	<b>Anno 2009</b>	<b>+ O -</b>
	.....	.....	.....
<b>A. RICAVI</b>	0,00	0,00	0,00
Variazione delle rimanenze di prodotti in corso di lavorazione, semilavorati e finiti	0,00	0,00	0,00
Lavorazioni in corso su ordinazione			
<b>B. VALORE DELLA PRODUZIONE "TIPICA"</b>	0,00	0,00	0,00
Consumi di materie prime e servizi esterni	0,00	0,00	0,00
<b>C. VALORE AGGIUNTO</b>	0,00	0,00	0,00
Costo del lavoro	0,00	0,00	0,00
<b>D. MARGINE OPERATIVO LORDO</b>	0,00	0,00	0,00
Ammortamenti	0,00	0,00	0,00
Stanzamenti a fondi rischi e oneri	0,00	0,00	0,00
Saldo proventi ed oneri diversi	0,00	0,00	0,00
<b>E. RISULTATO OPERATIVO</b>	0,00	0,00	0,00
Proventi ed oneri finanziari	0,00	114,39	114,39-
Rettifiche di valore di attivita' finanziarie	0,00	33.519.274,99	33.519.274,99-
<b>F. RISULTATO PRIMA DEI COMPONENTI STRAORDINARI E DELLE IMPOSTE</b>	0,00	33.519.389,38	33.519.389,38-
Proventi ed oneri straordinari	0,00	0,00	0,00
<b>G. RISULTATO PRIMA DELLE IMPOSTE</b>	0,00	33.519.389,38	33.519.389,38-
Imposte di esercizio	0,00	0,00	0,00
<b>H. AVANZO/PAREGGIO/DISAVANZO ECONOMICO DEL PERIODO</b>	0,00	33.519.389,38	33.519.389,38-

**Quadro di Riclassificazione dei Risultati Economici  
Assistenza**
**Allegato 12**

	<b>Anno 2010</b>	<b>Anno 2009</b>	<b>+ O -</b>
	.....	.....	.....
<b>A. RICAVI</b>	2.717.992,85	6.414.577,32	3.696.584,47-
Variazione delle rimanenze di prodotti in corso di lavorazione, semilavorati e finiti	0,00	0,00	0,00
Lavorazioni in corso su ordinazione			
<b>B. VALORE DELLA PRODUZIONE "TIPICA"</b>	2.717.992,85	6.414.577,32	3.696.584,47-
Consumi di materie prime e servizi esterni	249.321,39	569.261,48	319.940,09-
<b>C. VALORE AGGIUNTO</b>	2.468.671,46	5.845.315,84	3.376.644,38-
Costo del lavoro	13.283.783,60	9.309.752,91	3.974.030,69
<b>D. MARGINE OPERATIVO LORDO</b>	10.815.112,14-	3.464.437,07-	7.350.675,07-
Ammortamenti	75.502,08	96.073,10	20.571,02-
Stanziamenti a fondi rischi e oneri	0,00	0,00	0,00
Saldo proventi ed oneri diversi	0,00	0,00	0,00
<b>E. RISULTATO OPERATIVO</b>	10.890.614,22-	3.560.510,17-	7.330.104,05-
Proventi ed oneri finanziari	11.419,40	67.239,34	55.819,94-
Rettifiche di valore di attivita' finanziarie	13.000,00-	399.699,35	412.699,35-
<b>F. RISULTATO PRIMA DEI COMPONENTI STRAORDINARI E DELLE IMPOSTE</b>	10.892.194,82-	3.093.571,48-	7.798.623,34-
Proventi ed oneri straordinari	13.926,41	116.665,60	102.739,19-
<b>G. RISULTATO PRIMA DELLE IMPOSTE</b>	10.878.268,41-	2.976.905,88-	7.901.362,53-
Imposte di esercizio	51.350,48	125.863,54	74.513,06-
<b>H. AVANZO/PAREGGIO/DISAVANZO ECONOMICO DEL PERIODO</b>	10.929.618,89-	3.102.769,42-	7.826.849,47-

**Quadro di Riclassificazione dei Risultati Economici  
Fondo Credito**
**Allegato 12**

	<b>Anno 2010</b>	<b>Anno 2009</b>	<b>+ O -</b>
	.....	.....	.....
<b>A. RICAVI</b>	<b>7.053.851,19</b>	<b>16.671.960,37</b>	<b>9.618.109,18-</b>
Variazione delle rimanenze di prodotti in corso di lavorazione, semilavorati e finiti	0,00	0,00	0,00
Lavorazioni in corso su ordinazione			
<b>B. VALORE DELLA PRODUZIONE "TIPICA"</b>	<b>7.053.851,19</b>	<b>16.671.960,37</b>	<b>9.618.109,18-</b>
Consumi di materie prime e servizi esterni	357.847,69	478.697,18	120.849,49-
<b>C. VALORE AGGIUNTO</b>	<b>6.696.003,50</b>	<b>16.193.263,19</b>	<b>9.497.259,69-</b>
Costo del lavoro	376.898,12	962.683,22	585.785,10-
<b>D. MARGINE OPERATIVO LORDO</b>	<b>6.319.105,38</b>	<b>15.230.579,97</b>	<b>8.911.474,59-</b>
Ammortamenti	66.236,69	90.563,69	24.327,00-
Stanzamenti a fondi rischi e oneri	0,00	0,00	0,00
Saldo proventi ed oneri diversi	0,00	0,00	0,00
<b>E. RISULTATO OPERATIVO</b>	<b>6.252.868,69</b>	<b>15.140.016,28</b>	<b>8.887.147,59-</b>
Proventi ed oneri finanziari	3.010.475,01	6.581.930,84	3.571.455,83-
Rettifiche di valore di attivita' finanziarie	0,00	0,00	0,00
<b>F. RISULTATO PRIMA DEI COMPONENTI STRAORDINARI E DELLE IMPOSTE</b>	<b>9.263.343,70</b>	<b>21.721.947,12</b>	<b>12.458.603,42-</b>
Proventi ed oneri straordinari	48.090,00-	285.139,91-	237.049,91
<b>G. RISULTATO PRIMA DELLE IMPOSTE</b>	<b>9.215.253,70</b>	<b>21.436.807,21</b>	<b>12.221.553,51-</b>
Imposte di esercizio	19.683,23	780.297,89	760.614,66-
<b>H. AVANZO/PAREGGIO/DISAVANZO ECONOMICO DEL PERIODO</b>	<b>9.195.570,47</b>	<b>20.656.509,32</b>	<b>11.460.938,85-</b>

**Quadro di Riclassificazione dei Risultati Economici  
Mutualità**
**Allegato 12**

	<b>Anno 2010</b>	<b>Anno 2009</b>	<b>+ O -</b>
	.....	.....	.....
<b>A. RICAVI</b>	1.236.234,08	2.246.303,77	1.010.069,69-
Variazione delle rimanenze di prodotti in corso di lavorazione, semilavorati e finiti	0,00	0,00	0,00
Lavorazioni in corso su ordinazione			
<b>B. VALORE DELLA PRODUZIONE "TIPICA"</b>	1.236.234,08	2.246.303,77	1.010.069,69-
Consumi di materie prime e servizi esterni	285.889,78	370.779,63	84.889,85-
<b>C. VALORE AGGIUNTO</b>	950.344,30	1.875.524,14	925.179,84-
Costo del lavoro	1.999.722,07	3.681.861,49	1.682.139,42-
<b>D. MARGINE OPERATIVO LORDO</b>	1.049.377,77-	1.806.337,35-	756.959,58
Ammortamenti	48.274,20	66.004,05	17.729,85-
Stanziamenti a fondi rischi e oneri	0,00	0,00	0,00
Saldo proventi ed oneri diversi	0,00	0,00	0,00
<b>E. RISULTATO OPERATIVO</b>	1.097.651,97-	1.872.341,40-	774.689,43
Proventi ed oneri finanziari	51.855,16	143.635,48	91.780,32-
Rettifiche di valore di attività finanziarie	22.943,47-	94.655,81	117.599,28-
<b>F. RISULTATO PRIMA DEI COMPONENTI STRAORDINARI E DELLE IMPOSTE</b>	1.068.740,28-	1.634.050,11-	565.309,83
Proventi ed oneri straordinari	7.333,65	23.565,48	16.231,83-
<b>G. RISULTATO PRIMA DELLE IMPOSTE</b>	1.061.406,63-	1.610.484,63-	549.078,00
Imposte di esercizio	22.041,06	71.559,96	49.518,90-
<b>H. AVANZO/PAREGGIO/DISAVANZO ECONOMICO DEL PERIODO</b>	1.083.447,69-	1.682.044,59-	598.596,90

**Quadro di Riclassificazione dei Risultati Economici  
Attività Sociali Mense**
**Allegato 12**

	<b>Anno 2010</b>	<b>Anno 2009</b>	<b>+ O -</b>
	.....	.....	.....
<b>A. RICAVI</b>	0,00	0,00	0,00
Variazione delle rimanenze di prodotti in corso di lavorazione, semilavorati e finiti	0,00	0,00	0,00
Lavorazioni in corso su ordinazione			
<b>B. VALORE DELLA PRODUZIONE "TIPICA"</b>	0,00	0,00	0,00
Consumi di materie prime e servizi esterni	0,00	0,00	0,00
<b>C. VALORE AGGIUNTO</b>	0,00	0,00	0,00
Costo del lavoro	0,00	0,00	0,00
<b>D. MARGINE OPERATIVO LORDO</b>	0,00	0,00	0,00
Ammortamenti	0,00	0,00	0,00
Stanzamenti a fondi rischi e oneri	0,00	0,00	0,00
Saldo proventi ed oneri diversi	0,00	0,00	0,00
<b>E. RISULTATO OPERATIVO</b>	0,00	0,00	0,00
Proventi ed oneri finanziari	0,00	7.216,10	7.216,10-
Rettifiche di valore di attività finanziarie	0,00	2.798,11	2.798,11-
<b>F. RISULTATO PRIMA DEI COMPONENTI STRAORDINARI E DELLE IMPOSTE</b>	0,00	10.014,21	10.014,21-
Proventi ed oneri straordinari	0,00	0,00	0,00
<b>G. RISULTATO PRIMA DELLE IMPOSTE</b>	0,00	10.014,21	10.014,21-
Imposte di esercizio	0,00	0,00	0,00
<b>H. AVANZO/PAREGGIO/DISAVANZO ECONOMICO DEL PERIODO</b>	0,00	10.014,21	10.014,21-

**Quadro di Riclassificazione dei Risultati Economici  
Restanti Attività Sociali**
**Allegato 12**

	<b>Anno 2010</b>	<b>Anno 2009</b>	<b>+ O -</b>
	.....	.....	.....
<b>A. RICAVI</b>	0,00	0,00	0,00
Variazione delle rimanenze di prodotti in corso di lavorazione, semilavorati e finiti	0,00	0,00	0,00
Lavorazioni in corso su ordinazione			
<b>B. VALORE DELLA PRODUZIONE "TIPICA"</b>	0,00	0,00	0,00
Consumi di materie prime e servizi esterni	0,00	0,00	0,00
<b>C. VALORE AGGIUNTO</b>	0,00	0,00	0,00
Costo del lavoro	0,00	0,00	0,00
<b>D. MARGINE OPERATIVO LORDO</b>	0,00	0,00	0,00
Ammortamenti	0,00	0,00	0,00
Stanziamenti a fondi rischi e oneri	0,00	0,00	0,00
Saldo proventi ed oneri diversi	0,00	0,00	0,00
<b>E. RISULTATO OPERATIVO</b>	0,00	0,00	0,00
Proventi ed oneri finanziari	0,00	4.579,06	4.579,06-
Rettifiche di valore di attività finanziarie	0,00	0,01	0,01-
<b>F. RISULTATO PRIMA DEI COMPONENTI STRAORDINARI E DELLE IMPOSTE</b>	0,00	4.579,07	4.579,07-
Proventi ed oneri straordinari	0,00	0,00	0,00
<b>G. RISULTATO PRIMA DELLE IMPOSTE</b>	0,00	4.579,07	4.579,07-
Imposte di esercizio	0,00	0,00	0,00
<b>H. AVANZO/PAREGGIO/DISAVANZO ECONOMICO DEL PERIODO</b>	0,00	4.579,07	4.579,07-



**Quadro di Riclassificazione dei Risultati Economici  
Immobili**
**Allegato 12**

	Anno 2010	Anno 2009	+ O -
	.....	.....	.....
<b>A. RICAVI</b>	557.957,16	619.928,60	61.971,44-
Variazione delle rimanenze di prodotti in corso di lavorazione, semilavorati e finiti	0,00	0,00	0,00
Lavorazioni in corso su ordinazione			
<b>B. VALORE DELLA PRODUZIONE "TIPICA"</b>	557.957,16	619.928,60	61.971,44-
Consumi di materie prime e servizi esterni	707.953,93	900.626,30	192.672,37-
<b>C. VALORE AGGIUNTO</b>	149.996,77-	280.697,70-	130.700,93
Costo del lavoro	455.170,77	2.381.753,72	1.926.582,95-
<b>D. MARGINE OPERATIVO LORDO</b>	605.167,54-	2.662.451,42-	2.057.283,88
Ammortamenti	271.206,44	735.006,98	463.800,54-
Stanziamenti a fondi rischi e oneri	0,00	0,00	0,00
Saldo proventi ed oneri diversi	0,00	0,00	0,00
<b>E. RISULTATO OPERATIVO</b>	876.373,98-	3.397.458,40-	2.521.084,42
Proventi ed oneri finanziari	26.377,71	1.329.162,95	1.302.785,24-
Rettifiche di valore di attivita' finanziarie	35.749,12-	36.561.647,03	36.597.396,15-
<b>F. RISULTATO PRIMA DEI COMPONENTI STRAORDINARI E DELLE IMPOSTE</b>	885.745,39-	34.493.351,58	35.379.096,97-
Proventi ed oneri straordinari	1.434.867,55-	19.684.422,77	21.119.290,32-
<b>G. RISULTATO PRIMA DELLE IMPOSTE</b>	2.320.612,94-	54.177.774,35	56.498.387,29-
Imposte di esercizio	133.746,87	329.343,94	195.597,07-
<b>H. AVANZO/PAREGGIO/DISAVANZO ECONOMICO DEL PERIODO</b>	2.454.359,81-	53.848.430,41	56.302.790,22-

**Quadro di Riclassificazione dei Risultati Economici  
Cassa Integrativa**
**Allegato 12**

	Anno 2010	Anno 2009	+ O -
	.....	.....	.....
<b>A. RICAVI</b>	97.155,69	110.636,29	13.480,60-
Variazione delle rimanenze di prodotti in corso di lavorazione, semilavorati e finiti	0,00	0,00	0,00
Lavorazioni in corso su ordinazione			
<b>B. VALORE DELLA PRODUZIONE "TIPICA"</b>	97.155,69	110.636,29	13.480,60-
Consumi di materie prime e servizi esterni	72.782,41	111.811,25	39.028,84-
<b>C. VALORE AGGIUNTO</b>	24.373,28	1.174,96-	25.548,24
Costo del lavoro	1.922.403,91	5.288.166,50	3.365.762,59-
<b>D. MARGINE OPERATIVO LORDO</b>	1.898.030,63-	5.289.341,46-	3.391.310,83
Ammortamenti	1.397,91	18.419,79	17.021,88-
Stanziamenti a fondi rischi e oneri	0,00	0,00	0,00
Saldo proventi ed oneri diversi	0,00	0,00	0,00
<b>E. RISULTATO OPERATIVO</b>	1.899.428,54-	5.307.761,25-	3.408.332,71
Proventi ed oneri finanziari	274.167,52	463.114,41	188.946,89-
Rettifiche di valore di attivita' finanziarie	5.000,00-	0,00	5.000,00-
<b>F. RISULTATO PRIMA DEI COMPONENTI STRAORDINARI E DELLE IMPOSTE</b>	1.630.261,02-	4.844.646,84-	3.214.385,82
Proventi ed oneri straordinari	120.211,91-	88.354,88-	31.857,03-
<b>G. RISULTATO PRIMA DELLE IMPOSTE</b>	1.750.472,93-	4.933.001,72-	3.182.528,79
Imposte di esercizio	4.025,25	11.880,57	7.855,32-
<b>H. AVANZO/PAREGGIO/DISAVANZO ECONOMICO DEL PERIODO</b>	1.754.498,18-	4.944.882,29-	3.190.384,11

**Quadro di Riclassificazione dei Risultati Economici  
Consolidato**
**Allegato 12**

	<b>Anno 2010</b>	<b>Anno 2009</b>	<b>+ O -</b>
	.....	.....	.....
<b>A. RICAVI</b>	<b>960.421.352,71</b>	<b>2.339.423.539,35</b>	<b>1.379.002.186,64-</b>
Variatione delle rimanenze di prodotti in corso di lavorazione, semilavorati e finiti	0,00	0,00	0,00
Lavorazioni in corso su ordinazione			
<b>B. VALORE DELLA PRODUZIONE "TIPICA"</b>	<b>960.421.352,71</b>	<b>2.339.423.539,35</b>	<b>1.379.002.186,64-</b>
Consumi di materie prime e servizi esterni	7.991.937,57	10.728.959,28	2.737.021,71-
<b>C. VALORE AGGIUNTO</b>	<b>952.429.415,14</b>	<b>2.328.694.580,07</b>	<b>1.376.265.164,93-</b>
Costo del lavoro	948.465.121,11	2.352.615.772,61	1.404.150.651,50-
<b>D. MARGINE OPERATIVO LORDO</b>	<b>3.964.294,03</b>	<b>23.921.192,54-</b>	<b>27.885.486,57</b>
Ammortamenti	1.459.746,22	2.220.295,24	760.549,02-
Stanziamenti a fondi rischi e oneri	20.833,33	50.000,00	29.166,67-
Saldo proventi ed oneri diversi	0,00	0,00	0,00
<b>E. RISULTATO OPERATIVO</b>	<b>2.483.714,48</b>	<b>26.191.487,78-</b>	<b>28.675.202,26</b>
Proventi ed oneri finanziari	7.227.173,27	22.196.477,15	14.969.303,88-
Rettifiche di valore di attivita' finanziarie	539.328,87-	70.578.075,30	71.117.404,17-
<b>F. RISULTATO PRIMA DEI COMPONENTI STRAORDINARI E DELLE IMPOSTE</b>	<b>9.171.558,88</b>	<b>66.583.064,67</b>	<b>57.411.505,79-</b>
Proventi ed oneri straordinari	4.001.538,41	23.564.783,91	19.563.245,50-
<b>G. RISULTATO PRIMA DELLE IMPOSTE</b>	<b>13.173.097,29</b>	<b>90.147.848,58</b>	<b>76.974.751,29-</b>
Imposte di esercizio	907.010,20	2.133.000,18	1.225.989,98-
<b>H. AVANZO/PAREGGIO/DISAVANZO ECONOMICO DEL PERIODO</b>	<b>12.266.087,09</b>	<b>88.014.848,40</b>	<b>75.748.761,31-</b>

Stato Patrimoniale  
Quiescenza

## Allegato 13

ATTIVITA'	ANNO		PASSIVITA'	ANNO	
	2010	2009		2010	2009
A) CREDITI VERSO LO STATO ED ALTRI ENTI PER LA PARTECIPAZIONE AL PATRIMONIO	0,00	0,00	A) PATRIMONIO NETTO		
B) IMMOBILIZZAZIONI			I. Fondo dotazione	0,00	0,00
I. Immobilizzazioni immateriali			II. Riserve obbligatorie e derivanti da leggi	0,00	0,00
1) Costi d'impianto e di ampliamento	0,00	0,00	III. Riserve di rivalutazione	0,00	0,00
2) Costi di ricerca, di sviluppo e di pubblicità	0,00	0,00	IV. Contributi a fondo perduto	0,00	0,00
3) Diritti di brevetto industriale e diritti di utilizzazione delle opere di ingegno	0,00	0,00	V. Contributi per ripiano disavanzi	0,00	0,00
4) Concessioni, licenze, marchi e diritti simili	12.148.056,47	9.142.660,01	VI. Riserve statuarie	0,00	0,00
5) Avviamento	0,00	0,00	VII. Altre riserve distintamente indicate	0,00	0,00
6) Immobilizzazioni in corso e acconti	0,00	0,00	VIII. Avanzi (Disavanzi) economici portati a nuovo	1.765.454.374,80	1.775.748.752,49
8) Manutenzioni straordinarie e migliorie su beni terzi	0,00	0,00	IX. Avanzo (Disavanzo) economico d'esercizio	19.292.441,19	10.294.377,69
9) Altre	0,00	0,00	<b>Totale Patrimonio netto (A)</b>	<b>1.784.746.815,99</b>	<b>1.765.454.374,80</b>
<b>Totale</b>	<b>12.148.056,47</b>	<b>9.142.660,01</b>	B) CONTRIBUTI IN CONTO CAPITALE		
II. Immobilizzazioni materiali			1) per contributi a destinazione vincolata	0,00	0,00
1) Terreni e fabbricati	0,00	0,00	2) per contributi indistinti per la gestione	0,00	0,00
2) Impianti e macchinari	53.435,10	49.258,62	3) per contributi in natura	0,00	0,00
3) Attrezzature industriali e commerciali	0,00	0,00	<b>Totale Contributi in conto capitale (B)</b>	<b>0,00</b>	<b>0,00</b>
4) Automezzi e motomezzi	0,00	0,00	C) FONDI PER RISCHI ED ONERI		
5) Immobilizzazioni in corso e acconti	0,00	0,00	1) per trattamento di quiescenza e analoghi simili	910.426,86	739.213,74
6) Diritti reali di godimento	0,00	0,00	2) per imposte	0,00	0,00
7) Altri beni	348.822,42	1.628.136,89	3) per altri rischi ed oneri futuri	270.833,33	250.000,00
<b>Totale</b>	<b>402.257,52</b>	<b>1.677.395,51</b>	4) per ripristino investimenti	0,00	0,00
III. Immobilizzazioni finanziarie, con separate indicazione, per ciascuna voce dei crediti, degli importi esigibili entro l'esercizio successivo			<b>Totale Fondi rischi ed oneri futuri (C)</b>	<b>1.181.260,19</b>	<b>989.213,74</b>
1) Partecipazioni in:			D) TRATTAMENTO DI FINE RAPPORTO DI LAVORO	0,00	0,00
a) imprese controllate	0,00	0,00	E) RESIDUI PASSIVI, con separate indicazione, per ciascuna voce, degli importi esigibili oltre l'esercizio successivo		
b) imprese collegate	0,00	0,00	1) obbligazioni	0,00	0,00
c) imprese controllanti	0,00	0,00	2) verso le banche	0,00	0,00
d) altre imprese	0,00	0,00	3) verso altri finanziatori	0,00	0,00
e) altri enti	175.000,00	180.759,91	4) acconti	0,00	0,00
2) Crediti			5) debiti verso fornitori	8.872.253,19	4.935.942,37
a) verso imprese controllate	0,00	0,00	6) rappresentanti da titolo di credito	0,00	0,00
b) verso imprese collegate	0,00	0,00	7) verso imprese controllate, collegate e controllanti	0,00	0,00
c) verso lo Stato e altri soggetti pubblici	0,00	0,00	8) debiti tributari	0,00	0,00
3) Altri titoli	31.000.000,00	23.000.000,00	9) debiti verso istituti di previdenza e sicurezza sociale	0,00	0,00
4) Crediti finanziari diversi-prestiti al personale	14.882.689,74	14.957.597,00	10) debiti verso iscritti, soci e terzi per prestazioni	8.489.253,87	11.635.112,39
<b>Totale</b>	<b>46.057.689,74</b>	<b>38.138.356,91</b>	11) debiti verso lo Stato ed altri soggetti pubblici	41.042.718,65	79.801.676,88
<b>Totale Immobilizzazioni (B)</b>	<b>58.608.003,73</b>	<b>48.958.412,43</b>	12) debiti diversi	430.613,51	94.637,30
C) ATTIVO CIRCOLANTE			<b>Totale Residui passivi (E)</b>	<b>58.834.839,22</b>	<b>96.467.368,94</b>
I. Rimanenze			F) RATEI E RISCONTI		
1) Materie prime	0,00	0,00	1) Ratei passivi	0,00	0,00
2) prodotti in corso di lavorazione e semilavorati	0,00	0,00	2) Risconti passivi	0,00	0,00
3) lavori in corso	0,00	0,00	3) Agio su prestiti	0,00	0,00
4) prodotti finiti e merci	0,00	0,00	4) Riserve tecniche	0,00	0,00
5) acconti	0,00	0,00	<b>Totale ratei e risconti (F)</b>	<b>0,00</b>	<b>0,00</b>
<b>Totale</b>	<b>0,00</b>	<b>0,00</b>			
II. Residui attivi, con separate indicazione, per ciascuna voce, degli importi esigibili oltre l'esercizio successivo					
1) Crediti verso utenti, clienti ecc.	0,00	0,00			
2) Crediti verso iscritti, soci e terzi	141.873.086,73	48.189.584,21			
3) Crediti verso imprese controllate e collegate	0,00	0,00			
4) Crediti verso lo Stato ed altri soggetti pubblici	423.597.908,32	556.188.523,97			
4-bis) Crediti tributari	0,00	0,00			
4-ter) Imposte anticipate	0,00	0,00			
5) Crediti verso altri	16.956.067,78	138.311.175,87			
<b>Totale</b>	<b>582.427.062,83</b>	<b>742.689.284,05</b>			
III. Attività finanziarie che non costituiscono immobilizzazioni					
1) Partecipazioni in imprese controllate	0,00	0,00			
2) Partecipazioni in imprese collegate	0,00	0,00			
3) Altre partecipazioni	0,00	0,00			
4) Altri titoli	0,00	0,00			
<b>Totale</b>	<b>0,00</b>	<b>0,00</b>			
IV. Disponibilità liquide					
1) depositi bancari e postali	1.198.808.645,13	1.067.833.478,69			
2) assegni	0,00	0,00			
3) denaro e valori in cassa	4.919.203,71	3.429.782,31			
<b>Totale</b>	<b>1.203.727.848,84</b>	<b>1.071.263.261,00</b>			
<b>Totale attivo circolante (C)</b>	<b>1.786.154.911,67</b>	<b>1.813.952.545,05</b>			
D) RATEI E RISCONTI					
1) Ratei attivi	0,00	0,00			
2) Risconti attivi	0,00	0,00			
<b>Totale ratei e risconti (D)</b>	<b>0,00</b>	<b>0,00</b>			
<b>Totale attivo</b>	<b>1.844.762.915,40</b>	<b>1.862.910.957,48</b>	<b>Totale passivo e netto</b>	<b>1.844.762.915,40</b>	<b>1.862.910.957,48</b>

Stato Patrimoniale  
Buonuscita

## Allegato 13

ATTIVITA'	ANNO		PASSIVITA'	ANNO	
	2010	2009		2010	2009
A) CREDITI VERSO LO STATO ED ALTRI ENTI PER LA PARTECIPAZIONE AL PATRIMONIO	0,00	0,00	A) PATRIMONIO NETTO		
B) IMMOBILIZZAZIONI			I. Fondo dotazione	0,00	0,00
I. Immobilizzazioni immateriali			II. Riserve obbligatorie e derivanti da leggi	0,00	0,00
1) Costi d'impianto e di ampliamento	0,00	0,00	III. Riserve di rivalutazione	0,00	0,00
2) Costi di ricerca, di sviluppo e di pubblicità	0,00	0,00	IV. Contributi a fondo perduto	0,00	0,00
3) Diritti di brevetto industriale e diritti di utilizzazione delle opere di ingegno	0,00	0,00	V. Contributi per ripiano disavanzi	0,00	0,00
4) Concessioni, licenze, marchi e diritti simili	0,00	0,00	VI. Riserve statuarie	0,00	0,00
5) Avviamento	0,00	0,00	VII. Altre riserve distintamente indicate	0,00	0,00
6) Immobilizzazioni in corso e acconti	0,00	0,00	VIII. Avanzi (Disavanzi) economici portati e nuovo	827.162,35	32.691.998,25
8) Manutenzioni straordinarie e migliorie su beni terzi	0,00	0,00	IX. Avanzo (Disavanzo) economico d'esercizio	0,00	33.519.160,60
9) Altre	0,00	0,00	<b>Totale Patrimonio netto (A)</b>	<b>827.162,35</b>	<b>827.162,35</b>
<b>Totale</b>	<b>0,00</b>	<b>0,00</b>	B) CONTRIBUTI IN CONTO CAPITALE		
II. Immobilizzazioni materiali			1) per contributi a destinazione vincolata	0,00	0,00
1) Terreni e fabbricati	0,00	0,00	2) per contributi indistinti per la gestione	0,00	0,00
2) Impianti e macchinari	0,00	0,00	3) per contributi in natura	0,00	0,00
3) Attrezzature industriali e commerciali	0,00	0,00	<b>Totale Contributi in conto capitale (B)</b>	<b>0,00</b>	<b>0,00</b>
4) Automezzi e motomezzi	0,00	0,00	C) FONDI PER RISCHI ED ONERI		
5) Immobilizzazioni in corso e acconti	0,00	0,00	1) per trattamento di quiescenza e obblighi simili	996.065,85	996.065,85
6) Diritti reali di godimento	0,00	0,00	2) per imposte	0,00	0,00
7) Altri beni	0,00	0,00	3) per altri rischi ed oneri futuri	0,00	0,00
<b>Totale</b>	<b>0,00</b>	<b>0,00</b>	4) per ripristino investimenti	0,00	0,00
III. Immobilizzazioni finanziarie, con separata indicazione, per ciascuna voce dei crediti, degli importi esigibili entro l'esercizio successivo			<b>Totale Fondi rischi ed oneri futuri (C)</b>	<b>996.065,85</b>	<b>996.065,85</b>
1) Partecipazioni in:			D) TRATTAMENTO DI FINE RAPPORTO DI LAVORO	0,00	0,00
a) imprese controllate	0,00	0,00	E) RESIDUI PASSIVI, con separata indicazione, per ciascuna voce, degli importi esigibili oltre l'esercizio successivo		
b) imprese collegate	0,00	0,00	1) obbligazioni	0,00	0,00
c) imprese controllanti	0,00	0,00	2) verso le banche	0,00	0,00
d) altre imprese	0,00	0,00	3) verso altri finanziatori	0,00	0,00
e) altri enti	0,00	0,00	4) acconti	0,00	0,00
2) Crediti			5) debiti verso fornitori	6.812,26	5.486,24
a) verso imprese controllate	0,00	0,00	6) rappresentanti da titolo di credito	0,00	0,00
b) verso imprese collegate	0,00	0,00	7) verso imprese controllate, collegate e controllanti	0,00	0,00
c) verso lo Stato e altri soggetti pubblici	0,00	0,00	8) debiti tributari	0,00	0,00
3) Altri titoli	0,00	0,00	9) debiti verso istituti di previdenza e sicurezza sociale	0,00	0,00
4) Crediti finanziari diversi-prestiti al personale	0,00	0,00	10) debiti verso iscritti, soci e terzi per prestazioni	0,00	0,00
<b>Totale</b>	<b>0,00</b>	<b>0,00</b>	11) debiti verso lo Stato ed altri soggetti pubblici	0,00	0,00
<b>Totale Immobilizzazioni (B)</b>	<b>0,00</b>	<b>0,00</b>	12) debiti diversi	0,00	0,00
C) ATTIVO CIRCOLANTE			<b>Totale Residui passivi (E)</b>	<b>6.812,26</b>	<b>5.486,24</b>
I. Rimanenze			F) RATEI E RISCONTI		
1) Materie prime	0,00	0,00	1) Ratei passivi	0,00	0,00
2) prodotti in corso di lavorazione e semilavorati	0,00	0,00	2) Risconti passivi	0,00	0,00
3) lavori in corso	0,00	0,00	3) Agio su prestiti	0,00	0,00
4) prodotti finiti e merci	0,00	0,00	4) Riserve tecniche	0,00	0,00
5) acconti	0,00	0,00	<b>Totale ratei e risconti (F)</b>	<b>0,00</b>	<b>0,00</b>
<b>Totale</b>	<b>0,00</b>	<b>0,00</b>			
II. Residui attivi, con separata indicazione, per ciascuna voce, degli importi esigibili oltre l'esercizio successivo					
1) Crediti verso utenti, clienti ecc.	0,00	0,00			
2) Crediti verso iscritti, soci e terzi	0,00	0,00			
3) Crediti verso imprese controllate e collegate	0,00	0,00			
4) Crediti verso lo Stato ed altri soggetti pubblici	0,00	0,00			
4-bis) Crediti tributari	0,00	0,00			
4-ter) Imposte anticipate	0,00	0,00			
5) Crediti verso altri	0,00	0,00			
<b>Totale</b>	<b>0,00</b>	<b>0,00</b>			
III. Attività finanziarie che non costituiscono immobilizzazioni					
1) Partecipazioni in imprese controllate	0,00	0,00			
2) Partecipazioni in imprese collegate	0,00	0,00			
3) Altre partecipazioni	0,00	0,00			
4) Altri titoli	0,00	0,00			
<b>Totale</b>	<b>0,00</b>	<b>0,00</b>			
IV. Disponibilità liquide					
1) depositi bancari e postali	129.331,47	128.148,62			
2) assegni	0,00	0,00			
3) denaro e valori in cassa	46.384,29	46.241,12			
<b>Totale</b>	<b>175.715,76</b>	<b>174.389,74</b>			
<b>Totale attivo circolante (C)</b>	<b>175.715,76</b>	<b>174.389,74</b>			
D) RATEI E RISCONTI					
1) Ratei attivi	0,00	0,00			
2) Risconti attivi	0,00	0,00			
<b>Totale ratei e risconti (D)</b>	<b>0,00</b>	<b>0,00</b>			
<b>Totale attivo</b>	<b>175.715,76</b>	<b>174.389,74</b>	<b>Totale passivo e netto</b>	<b>175.715,76</b>	<b>174.389,74</b>



Stato Patrimoniale  
Assistenza

## Allegato 13

ATTIVITA'	ANNO		PASSIVITA'	ANNO	
	2010	2009		2010	2009
A) CREDITI VERSO LO STATO ED ALTRI ENTI PER LA PARTECIPAZIONE AL PATRIMONIO	0,00	0,00	A) PATRIMONIO NETTO		
B) IMMOBILIZZAZIONI			I. Fondo dotazione	0,00	0,00
I. Immobilizzazioni immateriali			II. Riserve obbligatorie e derivanti da leggi	0,00	0,00
1) Costi d'impianto e di ampliamento	0,00	0,00	III. Riserve di rivalutazione	0,00	0,00
2) Costi di ricerca, di sviluppo e di pubblicità	0,00	0,00	IV. Contributi a fondo perduto	0,00	0,00
3) Diritti di brevetto industriale e diritti di utilizzazione delle opere di ingegno	0,00	0,00	V. Contributi per ripiano disavanzi	0,00	0,00
4) Concessioni, licenze, marchi e diritti simili	451.497,58	345.111,86	VI. Riserve statuarie	0,00	0,00
5) Avviamento	0,00	0,00	VII. Altre riserve distintamente indicate	0,00	0,00
6) Immobilizzazioni in corso e acconti	0,00	0,00	VIII. Avanzi (Disavanzi) economici portati a nuovo	22.803.062,28	25.905.831,70
8) Manutenzioni straordinarie e migliorie su beni terzi	0,00	0,00	IX. Avanzo (Disavanzo) economico d'esercizio	10.929.618,89	3.102.769,42
9) Altre	0,00	0,00	<b>Totale Patrimonio netto (A)</b>	<b>11.873.443,39</b>	<b>22.803.062,28</b>
<b>Totale</b>	<b>451.497,58</b>	<b>345.111,86</b>	B) CONTRIBUTI IN CONTO CAPITALE		
II. Immobilizzazioni materiali			1) per contributi a destinazione vincolata	0,00	0,00
1) Terreni e fabbricati	10.498.135,97	10.504.303,45	2) per contributi indistinti per la gestione	0,00	0,00
2) Impianti e macchinari	1.697,80	1.549,96	3) per contributi in natura	0,00	0,00
3) Attrezzature industriali e commerciali	0,00	0,00	<b>Totale Contributi in conto capitale (B)</b>	<b>0,00</b>	<b>0,00</b>
4) Automezzi e motomezzi	0,00	51.566,65	C) FONDI PER RISCHI ED ONERI		
5) Immobilizzazioni in corso e acconti	0,00	0,00	1) per trattamento di quiescenza e obblighi simili	84.350,10	78.289,45
6) Diritti reali di godimento	0,00	0,00	2) per imposte	0,00	0,00
7) Altri beni	708,31	9.337,60	3) per altri rischi ed oneri futuri	9.088.775,45	0,00
<b>Totale</b>	<b>10.500.542,08</b>	<b>10.566.757,66</b>	4) per ripristino investimenti	0,00	0,00
III. Immobilizzazioni finanziarie, con separata indicazione, per ciascuna voce dei crediti, degli importi esigibili entro l'esercizio successivo			<b>Totale Fondi rischi ed oneri futuri (C)</b>	<b>9.173.125,55</b>	<b>78.289,45</b>
1) Partecipazioni in:			D) TRATTAMENTO DI FINE RAPPORTO DI LAVORO	0,00	0,00
a) imprese controllate	0,00	0,00	E) RESIDUI PASSIVI, con separata indicazione, per ciascuna voce, degli importi esigibili oltre l'esercizio successivo		
b) imprese collegate	0,00	0,00	1) obbligazioni	0,00	0,00
c) imprese controllanti	0,00	0,00	2) verso le banche	0,00	0,00
d) altre imprese	0,00	0,00	3) verso altri finanziatori	0,00	0,00
e) altri enti	0,00	0,00	4) acconti	0,00	0,00
2) Crediti			5) debiti verso fornitori	2.069.207,50	938.013,81
a) verso imprese controllate	0,00	0,00	6) rappresentanti da titolo di credito	0,00	0,00
b) verso imprese collegate	0,00	0,00	7) verso imprese controllate, collegate e controllanti	0,00	0,00
c) verso lo Stato e altri soggetti pubblici	0,00	0,00	8) debiti tributari	0,00	0,00
3) Altri titoli	0,00	0,00	9) debiti verso istituti di previdenza e sicurezza sociale	0,00	0,00
4) Crediti finanziari diversi-prestiti al personale	0,00	0,00	10) debiti verso iscritti, soci e terzi per prestazioni	13.694.124,84	6.337.946,34
<b>Totale</b>	<b>0,00</b>	<b>0,00</b>	11) debiti verso lo Stato ed altri soggetti pubblici	1.527,18	13.788,12
<b>Totale Immobilizzazioni (B)</b>	<b>10.952.039,66</b>	<b>10.911.869,52</b>	12) debiti diversi	14.406,52	156,59
C) ATTIVO CIRCOLANTE			<b>Totale Residui passivi (E)</b>	<b>15.779.286,04</b>	<b>7.289.904,86</b>
I. Rimanenze			F) RATEI E RISCOINTI		
1) Materie prime	0,00	0,00	1) Ratei passivi	0,00	0,00
2) prodotti in corso di lavorazione e semilavorati	0,00	0,00	2) Riscconti passivi	0,00	0,00
3) lavori in corso	0,00	0,00	3) Agio su prestiti	0,00	0,00
4) prodotti finiti e merci	0,00	0,00	4) Riserve tecniche	0,00	0,00
5) acconti	0,00	0,00	<b>Totale ratei e riscconti (F)</b>	<b>0,00</b>	<b>0,00</b>
<b>Totale</b>	<b>0,00</b>	<b>0,00</b>			
II. Residui attivi, con separata indicazione, per ciascuna voce, degli importi esigibili oltre l'esercizio successivo					
1) Crediti verso utenti, clienti ecc.	0,00	0,00			
2) Crediti verso iscritti, soci e terzi	501.722,15	0,00			
3) Crediti verso imprese controllate e collegate	0,00	0,00			
4) Crediti verso lo Stato ed altri soggetti pubblici	3.000,00	3.000,00			
4-bis) Crediti tributari	0,00	0,00			
4-ter) Imposte anticipate	0,00	0,00			
5) Crediti verso altri	660.066,44	1.023.895,43			
<b>Totale</b>	<b>1.164.788,59</b>	<b>1.026.895,43</b>			
III. Attività finanziarie che non costituiscono immobilizzazioni					
1) Partecipazioni in imprese controllate	0,00	0,00			
2) Partecipazioni in imprese collegate	0,00	0,00			
3) Altre partecipazioni	0,00	0,00			
4) Altri titoli	0,00	0,00			
<b>Totale</b>	<b>0,00</b>	<b>0,00</b>			
IV. Disponibilità liquide					
1) depositi bancari e postali	24.516.725,55	17.117.490,18			
2) assegni	0,00	0,00			
3) denaro e valori in cassa	192.281,18	1.115.001,46			
<b>Totale</b>	<b>24.709.006,73</b>	<b>18.232.491,64</b>			
<b>Totale attivo circolante (C)</b>	<b>25.873.795,32</b>	<b>19.259.387,07</b>			
D) RATEI E RISCOINTI					
1) Ratei attivi	0,00	0,00			
2) Riscconti attivi	0,00	0,00			
<b>Totale ratei e riscconti (D)</b>	<b>0,00</b>	<b>0,00</b>			
<b>Totale attivo</b>	<b>36.825.834,98</b>	<b>30.171.256,59</b>	<b>Totale passivo e netto</b>	<b>36.825.834,98</b>	<b>30.171.256,59</b>



Stato Patrimoniale  
Fondo Credito

## Allegato 13

ATTIVITA'	ANNO		PASSIVITA'	ANNO	
	2010	2009		2010	2009
A) CREDITI VERSO LO STATO ED ALTRI ENTI PER LA PARTECIPAZIONE AL PATRIMONIO	0,00	0,00	A) PATRIMONIO NETTO		
B) IMMOBILIZZAZIONI			<i>I. Fondo dotazione</i>	0,00	0,00
<i>I. Immobilizzazioni immateriali</i>			<i>II. Riserve obbligatorie e derivanti da leggi</i>	0,00	0,00
1) Costi d'impianto e di ampliamento	0,00	0,00	<i>III. Riserve di rivalutazione</i>	0,00	0,00
2) Costi di ricerca, di sviluppo e di pubblicità	0,00	0,00	<i>IV. Contributi a fondo perduto</i>	0,00	0,00
3) Diritti di brevetto industriale e diritti di utilizzazione delle opere di ingegno	0,00	0,00	<i>V. Contributi per ripiano disavanzi</i>	0,00	0,00
4) Concessioni, licenze, marchi e diritti simili	957.905,69	733.735,79	<i>VI. Riserve statuarie</i>	0,00	0,00
5) Avviamento	0,00	0,00	<i>VII. Altre riserve distintamente indicate</i>	0,00	0,00
6) Immobilizzazioni in corso e acconti	0,00	0,00	<i>VIII. Avanzi (Disavanzi) economici portati a nuovo</i>	303.598.872,87	282.942.363,55
8) Manutenzioni straordinarie e migliorie su beni terzi	0,00	0,00	<i>IX. Avanzo (Disavanzo) economico d'esercizio</i>	9.195.570,47	20.656.509,32
9) Altre	0,00	0,00	<b>Totale Patrimonio netto (A)</b>	<b>312.794.443,34</b>	<b>303.598.872,87</b>
<b>Totale</b>	<b>957.905,69</b>	<b>733.735,79</b>	B) CONTRIBUTI IN CONTO CAPITALE		
<i>II. Immobilizzazioni materiali</i>			1) per contributi a destinazione vincolata	0,00	0,00
1) Terreni e fabbricati	0,00	0,00	2) per contributi indistinti per la gestione	0,00	0,00
2) Impianti e macchinari	3.577,54	3.266,02	3) per contributi in natura	0,00	0,00
3) Attrezzature industriali e commerciali	0,00	0,00	<b>Totale Contributi in conto capitale (B)</b>	<b>0,00</b>	<b>0,00</b>
4) Automezzi e motomezzi	0,00	0,00	C) FONDI PER RISCHI ED ONERI		
5) Immobilizzazioni in corso e acconti	0,00	0,00	1) per trattamento di quiescenza e obblighi simili	182.692,93	169.922,29
6) Diritti reali di godimento	0,00	0,00	2) per imposte	0,00	0,00
7) Altri beni	17.724,75	70.931,40	3) per altri rischi ed oneri futuri	0,00	0,00
<b>Totale</b>	<b>21.302,29</b>	<b>74.197,42</b>	4) per ripristino investimenti	0,00	0,00
<i>III. Immobilizzazioni finanziarie, con separata indicazione, per ciascuna voce dei crediti, degli importi esigibili entro l'esercizio successivo</i>			<b>Totale Fondi rischi ed oneri futuri (C)</b>	<b>182.692,93</b>	<b>169.922,29</b>
1) Partecipazioni in:			D) TRATTAMENTO DI FINE RAPPORTO DI LAVORO	0,00	0,00
a) imprese controllate	0,00	0,00	E) RESIDUI PASSIVI, con separata indicazione, per ciascuna voce, degli importi esigibili oltre l'esercizio successivo		
b) imprese collegate	0,00	0,00	1) obbligazioni	0,00	0,00
c) imprese controllanti	0,00	0,00	2) verso le banche	0,00	0,00
d) altre imprese	0,00	0,00	3) verso altri finanziatori	0,00	0,00
e) altri enti	0,00	0,00	4) acconti	0,00	0,00
2) Crediti			5) debiti verso fornitori	602.962,71	422.153,69
a) verso imprese controllate	0,00	0,00	6) rappresentanti da titolo di credito	0,00	0,00
b) verso imprese collegate	0,00	0,00	7) verso imprese controllate, collegate e controllanti	0,00	0,00
c) verso lo Stato e altri soggetti pubblici	0,00	0,00	8) debiti tributari	0,00	0,00
3) Altri titoli	0,00	0,00	9) debiti verso istituti di previdenza e sicurezza sociale	0,00	0,00
4) Crediti finanziari diversi-prestiti al personale	190.733.202,09	191.079.972,64	10) debiti verso iscritti, soci e terzi per prestazioni	194.489,91	4.469.301,37
<b>Totale</b>	<b>190.733.202,09</b>	<b>191.079.972,64</b>	11) debiti verso lo Stato ed altri soggetti pubblici	3.689,06	1.744,55
<b>Totale immobilizzazioni (B)</b>	<b>191.712.410,07</b>	<b>191.887.905,65</b>	12) debiti diversi	19.854,63	654,07
C) ATTIVO CIRCOLANTE			<b>Totale Residui passivi (E)</b>	<b>820.996,31</b>	<b>4.893.853,68</b>
<i>I. Rimanenze</i>			F) RATEI E RISCONTI		
1) Materie prime	0,00	0,00	1) Ratei passivi	0,00	0,00
2) prodotti in corso di lavorazione e semilavorati	0,00	0,00	2) Risconti passivi	0,00	0,00
3) lavori in corso	0,00	0,00	3) Agio su prestiti	0,00	0,00
4) prodotti finiti e merci	0,00	0,00	4) Riserve tecniche	0,00	0,00
5) acconti	0,00	0,00	<b>Totale ratei e risconti (F)</b>	<b>0,00</b>	<b>0,00</b>
<b>Totale</b>	<b>0,00</b>	<b>0,00</b>	<i>II. Residui attivi, con separata indicazione, per ciascuna voce, degli importi esigibili oltre l'esercizio successivo</i>		
<i>II. Residui attivi, con separata indicazione, per ciascuna voce, degli importi esigibili oltre l'esercizio successivo</i>			1) Crediti verso utenti, clienti ecc.	0,00	0,00
1) Crediti verso utenti, clienti ecc.	0,00	0,00	2) Crediti verso iscritti, soci e terzi	4.880.702,68	488,49
2) Crediti verso iscritti, soci e terzi	4.880.702,68	488,49	3) Crediti verso imprese controllate e collegate	0,00	0,00
3) Crediti verso imprese controllate e collegate	0,00	0,00	4) Crediti verso lo Stato ed altri soggetti pubblici	0,00	0,00
4) Crediti verso lo Stato ed altri soggetti pubblici	0,00	0,00	4-bis) Crediti tributari	0,00	0,00
4-bis) Crediti tributari	0,00	0,00	4-ter) Imposte anticipate	0,00	0,00
4-ter) Imposte anticipate	0,00	0,00	5) Crediti verso altri	206.588,63	1.969.576,01
5) Crediti verso altri	206.588,63	1.969.576,01	<b>Totale</b>	<b>5.087.291,31</b>	<b>1.970.064,50</b>
<b>Totale</b>	<b>5.087.291,31</b>	<b>1.970.064,50</b>	<i>III. Attività finanziarie che non costituiscono immobilizzazioni</i>		
<i>III. Attività finanziarie che non costituiscono immobilizzazioni</i>			1) Partecipazioni in imprese controllate	0,00	0,00
1) Partecipazioni in imprese controllate	0,00	0,00	2) Partecipazioni in imprese collegate	0,00	0,00
2) Partecipazioni in imprese collegate	0,00	0,00	3) Altre partecipazioni	0,00	0,00
3) Altre partecipazioni	0,00	0,00	4) Altri titoli	0,00	0,00
4) Altri titoli	0,00	0,00	<b>Totale</b>	<b>0,00</b>	<b>0,00</b>
<b>Totale</b>	<b>0,00</b>	<b>0,00</b>	<i>IV. Disponibilità liquide</i>		
<i>IV. Disponibilità liquide</i>			1) depositi bancari e postali	116.122.141,31	112.764.020,11
1) depositi bancari e postali	116.122.141,31	112.764.020,11	2) assegni	0,00	0,00
2) assegni	0,00	0,00	3) denaro e valori in cassa	876.289,89	2.040.658,38
3) denaro e valori in cassa	876.289,89	2.040.658,38	<b>Totale</b>	<b>116.998.431,20</b>	<b>114.804.678,49</b>
<b>Totale</b>	<b>116.998.431,20</b>	<b>114.804.678,49</b>	<b>Totale attivo circolante (C)</b>	<b>122.085.722,51</b>	<b>116.774.742,99</b>
<b>Totale attivo circolante (C)</b>	<b>122.085.722,51</b>	<b>116.774.742,99</b>	D) RATEI E RISCONTI		
D) RATEI E RISCONTI			1) Ratei attivi	0,00	0,00
1) Ratei attivi	0,00	0,00	2) Risconti attivi	0,00	0,00
2) Risconti attivi	0,00	0,00	<b>Totale ratei e risconti (D)</b>	<b>0,00</b>	<b>0,00</b>
<b>Totale ratei e risconti (D)</b>	<b>0,00</b>	<b>0,00</b>	<b>Totale attivo</b>	<b>313.798.132,58</b>	<b>308.662.648,84</b>
<b>Totale attivo</b>	<b>313.798.132,58</b>	<b>308.662.648,84</b>	<b>Totale passivo e netto</b>	<b>313.798.132,58</b>	<b>308.662.648,84</b>

Stato Patrimoniale  
Mutualità

## Allegato 13

ATTIVITA'	ANNO		PASSIVITA'	ANNO	
	2010	2009		2010	2009
A) CREDITI VERSO LO STATO ED ALTRI ENTI PER LA PARTECIPAZIONE AL PATRIMONIO	0,00	0,00	A) PATRIMONIO NETTO		
B) IMMOBILIZZAZIONI			I. Fondo dotazione	0,00	0,00
I. Immobilizzazioni immateriali			II. Riserve obbligatorie e derivanti da leggi	0,00	0,00
1) Costi d'impianto e di ampliamento	0,00	0,00	III. Riserve di rivalutazione	2.200.637,13	2.200.637,13
2) Costi di ricerca, di sviluppo e di pubblicità	0,00	0,00	IV. Contributi a fondo perduto	0,00	0,00
3) Diritti di brevetto industriale e diritti di utilizzazione delle opere di ingegno	0,00	0,00	V. Contributi per ripiano disavanzi	0,00	0,00
4) Concessioni, licenze, marchi e diritti simili	713.049,86	549.671,79	VI. Riserve statuarie	0,00	0,00
5) Avviamento	0,00	0,00	VII. Altre riserve distintamente indicate	0,00	0,00
6) Immobilizzazioni in corso e acconti	0,00	0,00	VIII. Avanzi (Disavanzi) economici portati a nuovo	41.996.556,80	43.678.601,39
8) Manutenzioni straordinarie e migliorie su beni terzi	0,00	0,00	IX. Avanzo (Disavanzo) economico d'esercizio	1.083.447,69	1.682.044,59
9) Altre	0,00	0,00	<b>Totale Patrimonio netto (A)</b>	<b>43.113.746,24</b>	<b>44.197.193,93</b>
<b>Totale</b>	<b>713.049,86</b>	<b>549.671,79</b>	B) CONTRIBUTI IN CONTO CAPITALE		
II. Immobilizzazioni materiali			1) per contributi a destinazione vincolata	0,00	0,00
1) Terreni e fabbricati	3.219.765,13	3.219.765,13	2) per contributi indistinti per la gestione	0,00	0,00
2) Impianti e macchinari	2.607,36	2.380,32	3) per contributi in natura	0,00	0,00
3) Attrezzature industriali e commerciali	0,00	0,00	<b>Totale Contributi in conto capitale (B)</b>	<b>0,00</b>	<b>0,00</b>
4) Automezzi e motomezzi	0,00	0,00	C) FONDI PER RISCHI ED ONERI		
5) Immobilizzazioni in corso e acconti	0,00	0,00	1) per trattamento di quiescenza e obblighi simili	166.178,98	156.871,56
6) Diritti reali di godimento	0,00	0,00	2) per imposte	0,00	0,00
7) Altri beni	8.303,95	70.025,16	3) per altri rischi ed oneri futuri	0,00	0,00
<b>Totale</b>	<b>3.230.676,44</b>	<b>3.292.170,61</b>	4) per ripristino investimenti	0,00	0,00
III. Immobilizzazioni finanziarie, con separata indicazione, per ciascuna voce dei crediti, degli importi esigibili entro l'esercizio successivo			<b>Totale Fondi rischi ed oneri futuri (C)</b>	<b>166.178,98</b>	<b>156.871,56</b>
1) Partecipazioni in:			D) TRATTAMENTO DI FINE RAPPORTO DI LAVORO	0,00	0,00
a) imprese controllate	0,00	0,00	E) RESIDUI PASSIVI, con separata indicazione, per ciascuna voce, degli importi esigibili oltre l'esercizio successivo		
b) imprese collegate	0,00	0,00	1) obbligazioni	0,00	0,00
c) imprese controllanti	0,00	0,00	2) verso le banche	0,00	0,00
d) altre imprese	0,00	0,00	3) verso altri finanziatori	0,00	0,00
e) altri enti	0,00	0,00	4) acconti	0,00	0,00
2) Crediti			5) debiti verso fornitori	404.532,21	195.414,59
a) verso imprese controllate	0,00	0,00	6) rappresentanti da titolo di credito	0,00	0,00
b) verso imprese collegate	0,00	0,00	7) verso imprese controllate, collegate e controllanti	0,00	0,00
c) verso lo Stato e altri soggetti pubblici	0,00	0,00	8) debiti tributari	0,00	0,00
3) Altri titoli	0,00	0,00	9) debiti verso istituti di previdenza e sicurezza sociale	0,00	0,00
4) Crediti finanziari diversi-prestiti al personale	2.490.327,06	2.300.069,43	10) debiti verso iscritti, soci e terzi per prestazioni	2.170.608,66	1.896.821,81
<b>Totale</b>	<b>2.490.327,06</b>	<b>2.300.069,43</b>	11) debiti verso lo Stato ed altri soggetti pubblici	2.345,34	1.402,30
<b>Totale immobilizzazioni (B)</b>	<b>6.434.053,36</b>	<b>6.141.911,83</b>	12) debiti diversi	0,00	0,00
C) ATTIVO CIRCOLANTE			<b>Totale Residui passivi (E)</b>	<b>2.577.486,21</b>	<b>2.093.638,70</b>
I. Rimanenza			F) RATEI E RISCONTI		
1) Materie prime	0,00	0,00	1) Ratei passivi	0,00	0,00
2) prodotti in corso di lavorazione e semilavorati	0,00	0,00	2) Risconti passivi	0,00	0,00
3) lavori in corso	0,00	0,00	3) Agio su prestiti	0,00	0,00
4) prodotti finiti e merci	0,00	0,00	4) Riserve tecniche	0,00	0,00
5) acconti	0,00	0,00	<b>Totale ratei e risconti (F)</b>	<b>0,00</b>	<b>0,00</b>
<b>Totale</b>	<b>0,00</b>	<b>0,00</b>			
II. Residui attivi, con separata indicazione, per ciascuna voce, degli importi esigibili oltre l'esercizio successivo					
1) Crediti verso utenti, clienti ecc.	0,00	0,00			
2) Crediti verso iscritti, soci e terzi	519.366,41	318,69			
3) Crediti verso imprese controllate e collegate	0,00	0,00			
4) Crediti verso lo Stato ed altri soggetti pubblici	17.162,63	6.284,45			
4-bis) Crediti tributari	0,00	0,00			
4-ter) Imposte anticipate	0,00	0,00			
5) Crediti verso altri	116.686,87	116.683,71			
<b>Totale</b>	<b>653.215,91</b>	<b>123.286,85</b>			
III. Attività finanziarie che non costituiscono immobilizzazioni					
1) Partecipazioni in imprese controllate	0,00	0,00			
2) Partecipazioni in imprese collegate	0,00	0,00			
3) Altre partecipazioni	0,00	0,00			
4) Altri titoli	0,00	0,00			
<b>Totale</b>	<b>0,00</b>	<b>0,00</b>			
IV. Disponibilità liquide					
1) depositi bancari e postali	37.465.627,80	38.654.332,21			
2) assegni	0,00	0,00			
3) denaro e valori in cassa	1.304.514,36	1.528.173,30			
<b>Totale</b>	<b>38.770.142,16</b>	<b>40.182.505,51</b>			
<b>Totale attivo circolante (C)</b>	<b>39.423.358,07</b>	<b>40.305.792,36</b>			
D) RATEI E RISCONTI					
1) Ratei attivi	0,00	0,00			
2) Risconti attivi	0,00	0,00			
<b>Totale ratei e risconti (D)</b>	<b>0,00</b>	<b>0,00</b>			
<b>Totale attivo</b>	<b>45.857.411,43</b>	<b>46.447.704,19</b>	<b>Totale passivo e netto</b>	<b>45.857.411,43</b>	<b>46.447.704,19</b>

Stato Patrimoniale  
Attività Sociali Mense

## Allegato 13

ATTIVITA'	ANNO		PASSIVITA'	ANNO	
	2010	2009		2010	2009
A) CREDITI VERSO LO STATO ED ALTRI ENTI PER LA PARTECIPAZIONE AL PATRIMONIO	0,00	0,00	A) PATRIMONIO NETTO		
B) IMMOBILIZZAZIONI			I. Fondo dotazione	0,00	0,00
I. Immobilizzazioni immateriali			II. Riserve obbligatorie e derivanti da leggi	0,00	0,00
1) Costi d'impianto e di ampliamento	0,00	0,00	III. Riserve di rivalutazione	0,00	0,00
2) Costi di ricerca, di sviluppo e di pubblicità	0,00	0,00	IV. Contributi a fondo perduto	0,00	0,00
3) Diritti di brevetto industriale e diritti di utilizzazione delle opere di ingegno	0,00	0,00	V. Contributi per ripiano disavanzi	0,00	0,00
4) Concessioni, licenze, marchi e diritti simili	0,00	0,00	VI. Riserve statuarie	0,00	0,00
5) Avviamento	0,00	0,00	VII. Altre riserve distintamente indicate	0,00	0,00
6) Immobilizzazioni in corso e acconti	0,00	0,00	VIII. Avanzi (Disavanzi) economici <del>partite</del> a nuovo	1.287.840,76	1.283.422,77
8) Manutenzioni straordinarie e migliorie su beni terzi	0,00	0,00	IX. Avanzo (Disavanzo) economico <del>d'esercizio</del>	0,00	4.417,99
9) Altre	0,00	0,00	<b>Totale Patrimonio netto (A)</b>	<b>1.287.840,76</b>	<b>1.287.840,76</b>
<b>Totale</b>	<b>0,00</b>	<b>0,00</b>	B) CONTRIBUTI IN CONTO CAPITALE		
II. Immobilizzazioni materiali			1) per contributi a destinazione vincolata	0,00	0,00
1) Terreni e fabbricati	0,00	0,00	2) per contributi indistinti per la gestione	0,00	0,00
2) Impianti e macchinari	0,00	0,00	3) per contributi in natura	0,00	0,00
3) Attrezzature industriali e commerciali	0,00	0,00	<b>Totale Contributi in conto capitale (B)</b>	<b>0,00</b>	<b>0,00</b>
4) Automezzi e motomezzi	0,00	0,00	C) FONDI PER RISCHI ED ONERI		
5) Immobilizzazioni in corso e acconti	0,00	0,00	1) per trattamento di quiescenza e <del>obblighi</del> simili	0,00	0,00
6) Diritti reali di godimento	0,00	0,00	2) per imposte	0,00	0,00
7) Altri beni	0,00	0,00	3) per altri rischi ed oneri futuri	0,00	0,00
<b>Totale</b>	<b>0,00</b>	<b>0,00</b>	4) per ripristino investimenti	0,00	0,00
III. Immobilizzazioni finanziarie, con separata indicazione, per ciascuna voce dei crediti, degli importi esigibili entro l'esercizio successivo			<b>Totale Fondi rischi ed oneri futuri (C)</b>	<b>0,00</b>	<b>0,00</b>
1) Partecipazioni in:			D) TRATTAMENTO DI FINE RAPPORTO DI LAVORO	0,00	0,00
a) imprese controllate	0,00	0,00	E) RESIDUI PASSIVI, con separata indicazione, per ciascuna voce, degli importi esigibili <del>oltre</del> l'esercizio successivo		
b) imprese collegate	0,00	0,00	1) obbligazioni	0,00	0,00
c) imprese controllanti	0,00	0,00	2) verso le banche	0,00	0,00
d) altre imprese	0,00	0,00	3) verso altri finanziatori	0,00	0,00
e) altri enti	0,00	0,00	4) acconti	0,00	0,00
2) Crediti			5) debiti verso fornitori	0,00	0,00
a) verso imprese controllate	0,00	0,00	6) rappresentanti da titolo di credito	0,00	0,00
b) verso imprese collegate	0,00	0,00	7) verso imprese controllate, collegate e controllanti	0,00	0,00
c) verso lo Stato e altri soggetti pubblici	0,00	0,00	8) debiti tributari	0,00	0,00
3) Altri titoli	0,00	0,00	9) debiti verso istituti di previdenza e <del>sicurezza</del> sociale	0,00	0,00
4) Crediti finanziari diversi-prestiti al personale	0,00	0,00	10) debiti verso iscritti, soci e terzi per prestazioni	0,00	0,00
<b>Totale</b>	<b>0,00</b>	<b>0,00</b>	11) debiti verso lo Stato ed altri <del>soggetti</del> pubblici	0,00	0,00
<b>Totale immobilizzazioni (B)</b>	<b>0,00</b>	<b>0,00</b>	12) debiti diversi	1.287.840,76	0,00
C) ATTIVO CIRCOLANTE			<b>Totale Residui passivi (E)</b>	<b>1.287.840,76</b>	<b>0,00</b>
I. Rimanenze			F) RATEI E RISCOINTI		
1) Materie prime	0,00	0,00	1) Ratei passivi	0,00	0,00
2) prodotti in corso di lavorazione e semilavorati	0,00	0,00	2) Risconti passivi	0,00	0,00
3) lavori in corso	0,00	0,00	3) Agio su prestiti	0,00	0,00
4) prodotti finiti e merci	0,00	0,00	4) Riserve tecniche	0,00	0,00
5) acconti	0,00	0,00	<b>Totale ratei e risconti (F)</b>	<b>0,00</b>	<b>0,00</b>
<b>Totale</b>	<b>0,00</b>	<b>0,00</b>			
II. Residui attivi, con separata indicazione, per ciascuna voce, degli importi esigibili <del>oltre</del> l'esercizio successivo					
1) Crediti verso utenti, clienti ecc.	0,00	0,00			
2) Crediti verso iscritti, soci e terzi	0,00	0,00			
3) Crediti verso imprese controllate e collegate	0,00	0,00			
4) Crediti verso lo Stato ed altri soggetti pubblici	0,00	0,00			
4-bis) Crediti tributari	0,00	0,00			
4-ter) Imposte anticipate	0,00	0,00			
5) Crediti verso altri	0,00	0,00			
<b>Totale</b>	<b>0,00</b>	<b>0,00</b>			
III. Attività finanziarie che non costituiscono immobilizzazioni					
1) Partecipazioni in imprese controllate	0,00	0,00			
2) Partecipazioni in imprese collegate	0,00	0,00			
3) Altre partecipazioni	0,00	0,00			
4) Altri titoli	0,00	0,00			
<b>Totale</b>	<b>0,00</b>	<b>0,00</b>			
IV. Disponibilità liquide					
1) depositi bancari e postali	588.092,12	701.564,45			
2) assegni	0,00	0,00			
3) denaro e valori in cassa	588.092,12	586.276,31			
<b>Totale</b>	<b>0,00</b>	<b>1.287.840,76</b>			
<b>Totale attivo circolante (C)</b>	<b>0,00</b>	<b>1.287.840,76</b>			
D) RATEI E RISCOINTI					
1) Ratei attivi	0,00	0,00			
2) Risconti attivi	0,00	0,00			
<b>Totale ratei e risconti (D)</b>	<b>0,00</b>	<b>0,00</b>			
<b>Totale attivo</b>	<b>0,00</b>	<b>1.287.840,76</b>	<b>Totale passivo e netto</b>	<b>0,00</b>	<b>1.287.840,76</b>

Stato Patrimoniale  
Restanti Attività Sociali

## Allegato 13

ATTIVITA'	ANNO		PASSIVITA'	ANNO	
	2010	2009		2010	2009
A) CREDITI VERSO LO STATO ED ALTRI ENTI PER LA PARTECIPAZIONE AL PATRIMONIO	0,00	0,00	A) PATRIMONIO NETTO		
B) IMMOBILIZZAZIONI			I. Fondo dotazione	0,00	0,00
I. Immobilizzazioni immateriali			II. Riserve obbligatorie e derivanti da leggi	0,00	0,00
1) Costi d'impianto e di ampliamento	0,00	0,00	III. Riserve di rivalutazione	0,00	0,00
2) Costi di ricerca, di sviluppo e di pubblicità	0,00	0,00	IV. Contributi a fondo perduto	0,00	0,00
3) Diritti di brevetto industriale e diritti di utilizzazione delle opere di ingegno	0,00	0,00	V. Contributi per ripiano disavanzi	0,00	0,00
4) Concessioni, licenze, marchi e diritti simili	0,00	0,00	VI. Riserve statuarie	0,00	0,00
5) Avviamento	0,00	0,00	VII. Altre riserve distintamente indicate	0,00	0,00
6) Immobilizzazioni in corso e acconti	0,00	0,00	VIII. Avanzi (Disavanzi) economici portati a nuovo	7.800.934,69	7.796.355,64
8) Manutenzioni straordinarie e miglione su beni terzi	0,00	0,00	IX. Avanzo (Disavanzo) economico d'esercizio	0,00	4.579,05
9) Altre	0,00	0,00	<b>Totale Patrimonio netto (A)</b>	<b>7.800.934,69</b>	<b>7.800.934,69</b>
<b>Totale</b>	<b>0,00</b>	<b>0,00</b>	B) CONTRIBUTI IN CONTO CAPITALE		
II. Immobilizzazioni materiali			1) per contributi a destinazione vincolata	0,00	0,00
1) Terreni e fabbricati	0,00	0,00	2) per contributi indistinti per la gestione	0,00	0,00
2) Impianti e macchinari	0,00	0,00	3) per contributi in natura	0,00	0,00
3) Attrezzature industriali e commerciali	0,00	0,00	<b>Totale Contributi in conto capitale (B)</b>	<b>0,00</b>	<b>0,00</b>
4) Automezzi e motomezzi	0,00	0,00	C) FONDI PER RISCHI ED ONERI		
5) Immobilizzazioni in corso e acconti	0,00	0,00	1) per trattamento di quiescenza e obblighi simili	0,00	0,00
6) Diritti reali di godimento	0,00	0,00	2) per imposte	0,00	0,00
7) Altri beni	0,00	0,00	3) per altri rischi ed oneri futuri	0,00	0,00
<b>Totale</b>	<b>0,00</b>	<b>0,00</b>	4) per ripristino investimenti	0,00	0,00
III. Immobilizzazioni finanziarie, con separata indicazione, per ciascuna voce dei crediti, degli importi esigibili entro l'esercizio successivo			<b>Totale Fondi rischi ed oneri futuri (C)</b>	<b>0,00</b>	<b>0,00</b>
1) Partecipazioni in:			D) TRATTAMENTO DI FINE RAPPORTI DI LAVORO	0,00	0,00
a) imprese controllate	0,00	0,00	E) RESIDUI PASSIVI, con separata indicazione, per ciascuna voce, degli importi esigibili oltre l'esercizio successivo		
b) imprese collegate	0,00	0,00	1) obbligazioni	0,00	0,00
c) imprese controllanti	0,00	0,00	2) verso le banche	0,00	0,00
d) altre imprese	0,00	0,00	3) verso altri finanziatori	0,00	0,00
e) altri enti	0,00	0,00	4) acconti	0,00	0,00
2) Crediti			5) debiti verso fornitori	0,00	0,00
a) verso imprese controllate	0,00	0,00	6) rappresentanti da titolo di credito	0,00	0,00
b) verso imprese collegate	0,00	0,00	7) verso imprese controllate, collegate e controllanti	0,00	0,00
c) verso lo Stato e altri soggetti pubblici	0,00	0,00	8) debiti tributari	0,00	0,00
3) Altri titoli	0,00	0,00	9) debiti verso istituti di previdenza e sicurezza sociale	0,00	0,00
4) Crediti finanziari diversi-prestiti al personale	0,00	0,00	10) debiti verso iscritti, soci e terzi per prestazioni	0,00	0,00
<b>Totale</b>	<b>0,00</b>	<b>0,00</b>	11) debiti verso lo Stato ed altri soggetti pubblici	0,00	0,00
<b>Totale Immobilizzazioni (B)</b>	<b>0,00</b>	<b>0,00</b>	12) debiti diversi	7.800.934,69	0,00
C) ATTIVO CIRCOLANTE			<b>Totale Residui passivi (E)</b>	<b>7.800.934,69</b>	<b>0,00</b>
I. Rimanenze			F) RATEI E RISCONTI		
1) Materie prime	0,00	0,00	1) Ratei passivi	0,00	0,00
2) prodotti in corso di lavorazione e semilavorati	0,00	0,00	2) Risconti passivi	0,00	0,00
3) lavori in corso	0,00	0,00	3) Agio su prestiti	0,00	0,00
4) prodotti finiti e merci	0,00	0,00	4) Riserve tecniche	0,00	0,00
5) acconti	0,00	0,00	<b>Totale ratei e risconti (F)</b>	<b>0,00</b>	<b>0,00</b>
<b>Totale</b>	<b>0,00</b>	<b>0,00</b>			
II. Residui attivi, con separata indicazione, per ciascuna voce, degli importi esigibili oltre l'esercizio successivo					
1) Crediti verso utenti, clienti ecc.	0,00	0,00			
2) Crediti verso iscritti, soci e terzi	0,00	0,00			
3) Crediti verso imprese controllate e collegate	0,00	0,00			
4) Crediti verso lo Stato ed altri soggetti pubblici	0,00	0,00			
4-bis) Crediti tributari	0,00	0,00			
4-ter) Imposte anticipate	0,00	0,00			
5) Crediti verso altri	0,00	0,00			
<b>Totale</b>	<b>0,00</b>	<b>0,00</b>			
III. Attività finanziarie che non costituiscono immobilizzazioni					
1) Partecipazioni in imprese controllate	0,00	0,00			
2) Partecipazioni in imprese collegate	0,00	0,00			
3) Altre partecipazioni	0,00	0,00			
4) Altri titoli	0,00	0,00			
<b>Totale</b>	<b>0,00</b>	<b>0,00</b>			
IV. Disponibilità liquide					
1) depositi bancari e postali	373.179,81	7.428.907,12			
2) assegni	0,00	0,00			
3) denaro e valori in cassa	373.179,81	372.027,57			
<b>Totale</b>	<b>0,00</b>	<b>7.800.934,69</b>			
<b>Totale attivo circolante (C)</b>	<b>0,00</b>	<b>7.800.934,69</b>			
D) RATEI E RISCONTI					
1) Ratei attivi	0,00	0,00			
2) Risconti attivi	0,00	0,00			
<b>Totale ratei e risconti (D)</b>	<b>0,00</b>	<b>0,00</b>			
<b>Totale attivo</b>	<b>0,00</b>	<b>7.800.934,69</b>	<b>Totale passivo e netto</b>	<b>0,00</b>	<b>7.800.934,69</b>



Stato Patrimoniale  
Immobili

## Allegato 13

ATTIVITA'	ANNO		PASSIVITA'	ANNO	
	2010	2009		2010	2009
A) CREDITI VERSO LO STATO ED ALTRI ENTI PER LA PARTECIPAZIONE AL PATRIMONIO	0,00	0,00	A) PATRIMONIO NETTO		
B) IMMOBILIZZAZIONI			<i>I. Fondo dotazione</i>	0,00	0,00
<i>I. Immobilizzazioni immateriali</i>			<i>II. Riserve obbligatorie e derivanti da leggi</i>	0,00	0,00
1) Costi d'impianto e di ampliamento	0,00	0,00	<i>III. Riserve di rivalutazione</i>	51.099.961,17	51.099.961,17
2) Costi di ricerca, di sviluppo e di pubblicità	0,00	0,00	<i>IV. Contributi a fondo perduto</i>	0,00	0,00
3) Diritti di brevetto industriale e diritti di utilizzazione delle opere di ingegno	0,00	0,00	<i>V. Contributi per ripiano disavanzi</i>	0,00	0,00
4) Concessioni, licenze, marchi e diritti simili	1.080.333,57	825.767,74	<i>VI. Riserve statuarie</i>	0,00	0,00
5) Avviamento	0,00	0,00	<i>VII. Altre riserve distintamente indicate</i>	0,00	0,00
6) Immobilizzazioni in corso e acconti	0,00	0,00	<i>VIII. Avanzi (Disavanzi) economici portati a nuovo</i>	225.434.138,82	171.585.708,41
8) Manutenzioni straordinarie e migliorie su beni terzi	0,00	0,00	<i>IX. Avanzo (Disavanzo) economico d'esercizio</i>	2.454.359,81	53.848.430,41
9) Altre	0,00	0,00	<b>Totale Patrimonio netto (A)</b>	<b>274.079.740,18</b>	<b>276.534.099,99</b>
<b>Totale</b>	<b>1.080.333,57</b>	<b>825.767,74</b>	B) CONTRIBUTI IN CONTO CAPITALE		
<i>II. Immobilizzazioni materiali</i>			1) per contributi a destinazione vincolata	0,00	0,00
1) Terreni e fabbricati	47.402.467,38	49.187.362,90	2) per contributi indistinti per la gestione	0,00	0,00
2) Impianti e macchinari	4.062,63	3.708,87	3) per contributi in natura	0,00	0,00
3) Attrezzature industriali e commerciali	0,00	0,00	<b>Totale Contributi in conto capitale (B)</b>	<b>0,00</b>	<b>0,00</b>
4) Automezzi e motomezzi	0,00	0,00	C) FONDI PER RISCHI ED ONERI		
5) Immobilizzazioni in corso e acconti	0,00	0,00	1) per trattamento di quiescenza e obblighi simili	236.951,99	222.449,73
6) Diritti reali di godimento	0,00	0,00	2) per imposte	0,00	0,00
7) Altri beni	22.235,86	50.993,17	3) per altri rischi ed oneri futuri	0,00	0,00
<b>Totale</b>	<b>47.428.765,87</b>	<b>49.242.064,94</b>	4) per ripristino investimenti	0,00	0,00
<i>III. Immobilizzazioni finanziarie, con separata indicazione, per ciascuna voce dei crediti, degli importi esigibili entro l'esercizio successivo</i>			<b>Totale Fondi rischi ed oneri futuri (C)</b>	<b>236.951,99</b>	<b>222.449,73</b>
1) Partecipazioni in:			D) TRATTAMENTO DI FINE RAPPORTI DI LAVORO	0,00	0,00
a) imprese controllate	0,00	0,00	E) RESIDUI PASSIVI, con separata indicazione, per ciascuna voce, degli importi esigibili oltre l'esercizio successivo		
b) imprese collegate	0,00	0,00	1) obbligazioni	0,00	0,00
c) imprese controllanti	0,00	0,00	2) verso le banche	0,00	0,00
d) altre imprese	0,00	0,00	3) verso altri finanziatori	0,00	0,00
e) altri enti	0,00	0,00	4) acconti	0,00	0,00
2) Crediti			5) debiti verso fornitori	2.579.649,59	2.108.694,71
a) verso imprese controllate	0,00	0,00	6) rappresentanti da titolo di credito	0,00	0,00
b) verso imprese collegate	0,00	0,00	7) verso imprese controllate, collegate e controllanti	0,00	0,00
c) verso lo Stato e altri soggetti pubblici	0,00	0,00	8) debiti tributari	0,00	0,00
3) Altri titoli	0,00	0,00	9) debiti verso Istituti di previdenza e sicurezza sociale	0,00	0,00
4) Crediti finanziari diversi-prestiti al personale	0,00	0,00	10) debiti verso iscritti, soci e terzi per prestazioni	235.795,62	165.685,89
<b>Totale</b>	<b>0,00</b>	<b>0,00</b>	11) debiti verso lo Stato ed altri soggetti pubblici	5.696,28	3.319,29
<b>Totale immobilizzazioni (B)</b>	<b>48.509.099,44</b>	<b>50.067.832,68</b>	12) debiti diversi	0,00	607,70
C) ATTIVO CIRCOLANTE			<b>Totale Residui passivi (E)</b>	<b>2.821.141,45</b>	<b>2.278.307,59</b>
<i>I. Rimanenze</i>			F) RATEI E RISCONTI		
1) Materie prime	0,00	0,00	1) Ratei passivi	0,00	0,00
2) prodotti in corso di lavorazione e semilavorati	0,00	0,00	2) Risconti passivi	0,00	0,00
3) lavori in corso	0,00	0,00	3) Agio su prestiti	0,00	0,00
4) prodotti finiti e merci	0,00	0,00	4) Riserve tecniche	0,00	0,00
5) acconti	0,00	0,00	<b>Totale ratei e risconti (F)</b>	<b>0,00</b>	<b>0,00</b>
<b>Totale</b>	<b>0,00</b>	<b>0,00</b>			
<i>II. Residui attivi, con separata indicazione, per ciascuna voce, degli importi esigibili oltre l'esercizio successivo</i>					
1) Crediti verso utenti, clienti ecc.	0,00	0,00			
2) Crediti verso iscritti, soci e terzi	0,00	0,00			
3) Crediti verso imprese controllate e collegate	0,00	0,00			
4) Crediti verso lo Stato ed altri soggetti pubblici	67.171,18	10.471,37			
4-bis) Crediti tributari	0,00	0,00			
4-ter) Imposte anticipate	0,00	0,00			
5) Crediti verso altri	28.086.166,80	27.821.446,20			
<b>Totale</b>	<b>28.153.337,98</b>	<b>27.831.917,57</b>			
<i>III. Attività finanziarie che non costituiscono immobilizzazioni</i>					
1) Partecipazioni in imprese controllate	0,00	0,00			
2) Partecipazioni in imprese collegate	0,00	0,00			
3) Altre partecipazioni	0,00	0,00			
4) Altri titoli	0,00	0,00			
<b>Totale</b>	<b>0,00</b>	<b>0,00</b>			
<i>IV. Disponibilità liquide</i>					
1) depositi bancari e postali	198.456.807,17	200.375.758,92			
2) assegni	0,00	0,00			
3) denaro e valori in cassa	2.018.589,07	759.348,14			
<b>Totale</b>	<b>200.475.396,24</b>	<b>201.135.107,06</b>			
<b>Totale attivo circolante (C)</b>	<b>228.628.734,22</b>	<b>228.967.024,63</b>			
D) RATEI E RISCONTI					
1) Ratei attivi	0,00	0,00			
2) Risconti attivi	0,00	0,00			
<b>Totale ratei e risconti (D)</b>	<b>0,00</b>	<b>0,00</b>			
<b>Totale attivo</b>	<b>277.137.833,66</b>	<b>279.034.857,31</b>	<b>Totale passivo e netto</b>	<b>277.137.833,66</b>	<b>279.034.857,31</b>

Stato Patrimoniale  
Cassa Integrativa

## Allegato 13

ATTIVITA'	ANNO		PASSIVITA'	ANNO	
	2010	2009		2010	2009
A) CREDITI VERSO LO STATO ED ALTRI ENTI PER LA PARTECIPAZIONE AL PATRIMONIO	0,00	0,00	A) PATRIMONIO NETTO		
B) IMMOBILIZZAZIONI			I. Fondo dotazione	0,00	0,00
I. Immobilizzazioni immateriali			II. Riserve obbligatorie e derivanti da leggi	0,00	0,00
1) Costi d'impianto e di ampliamento	0,00	0,00	III. Riserve di rivalutazione	0,00	0,00
2) Costi di ricerca, di sviluppo e di pubblicità	0,00	0,00	IV. Contributi a fondo perduto	0,00	0,00
3) Diritti di brevetto industriale e diritti di utilizzazione delle opere di ingegno	0,00	0,00	V. Contributi per ripieno disavanzi	0,00	0,00
4) Concessioni, licenze, marchi e diritti simili	231.641,77	186.047,91	VI. Riserve statuarie	0,00	0,00
5) Avviamento	0,00	0,00	VII. Altre riserve distintamente indicate	0,00	0,00
6) Immobilizzazioni in corso e acconti	0,00	0,00	VIII. Avanzi (Disavanzi) economici portati a nuovo	33.210.898,01	38.155.780,30
8) Manutenzioni straordinarie e migliorie su beni terzi	0,00	0,00	IX. Avanzo (Disavanzo) economico d'esercizio	1.754.498,18	4.944.882,29
9) Altre	0,00	0,00	<b>Totale Patrimonio netto (A)</b>	<b>31.456.399,83</b>	<b>33.210.898,01</b>
<b>Totale</b>	<b>231.641,77</b>	<b>186.047,91</b>	B) CONTRIBUTI IN CONTO CAPITALE		
II. Immobilizzazioni materiali			1) per contributi a destinazione vincolata	0,00	0,00
1) Terreni e fabbricati	0,00	0,00	2) per contributi indistinti per la gestione	0,00	0,00
2) Impianti e macchinari	727,64	664,28	3) per contributi in natura	0,00	0,00
3) Attrezzature industriali e commerciali	0,00	0,00	<b>Totale Contributi in conto capitale (B)</b>	<b>0,00</b>	<b>0,00</b>
4) Automezzi e motomezzi	0,00	0,00	C) FONDI PER RISCHI ED ONERI		
5) Immobilizzazioni in corso e acconti	0,00	0,00	1) per trattamento di quiescenza e obblighi simili	76.722,58	74.125,16
6) Diritti reali di godimento	0,00	0,00	2) per imposte	0,00	0,00
7) Altri beni	736,24	4.483,98	3) per altri rischi ed oneri futuri	0,00	0,00
<b>Totale</b>	<b>1.463,88</b>	<b>5.148,26</b>	4) per ripristino investimenti	0,00	0,00
III. Immobilizzazioni finanziarie, con separata indicazione, per ciascuna voce dei crediti, degli importi esigibili entro l'esercizio successivo			<b>Totale Fondi rischi ed oneri futuri (C)</b>	<b>76.722,58</b>	<b>74.125,16</b>
1) Partecipazioni in:			D) TRATTAMENTO DI FINE RAPPORTO DI LAVORO	0,00	0,00
a) imprese controllate	0,00	0,00	E) RESIDUI PASSIVI, con separata indicazione, per ciascuna voce, degli importi esigibili oltre l'esercizio successivo		
b) imprese collegate	0,00	0,00	1) obbligazioni	0,00	0,00
c) imprese controllanti	0,00	0,00	2) verso le banche	0,00	0,00
d) altre imprese	0,00	0,00	3) verso altri finanziatori	0,00	0,00
e) altri enti	0,00	0,00	4) acconti	0,00	0,00
2) Crediti			5) debiti verso fornitori	101.155,67	61.011,21
a) verso imprese controllate	0,00	0,00	6) rappresentanti da titolo di credito	0,00	0,00
b) verso imprese collegate	0,00	0,00	7) verso imprese controllate, collegate e controllanti	0,00	0,00
c) verso lo Stato e altri soggetti pubblici	0,00	0,00	8) debiti tributari	0,00	0,00
3) Altri titoli	16.354.833,82	16.354.833,82	9) debiti verso istituti di previdenza e sicurezza sociale	0,00	0,00
4) Crediti finanziari diversi-prestiti al personale	0,00	0,00	10) debiti verso iscritti, soci e terzi per prestazioni	40.022,60	23.545,36
<b>Totale</b>	<b>16.354.833,82</b>	<b>16.354.833,82</b>	11) debiti verso lo Stato ed altri soggetti pubblici	87.037,83	170.815,68
<b>Totale immobilizzazioni (B)</b>	<b>16.587.939,47</b>	<b>16.546.029,99</b>	12) debiti diversi	0,00	0,00
C) ATTIVO CIRCOLANTE			<b>Totale Residui passivi (E)</b>	<b>228.216,10</b>	<b>255.372,25</b>
I. Rimanenze			F) RATEI E RISCONTI		
1) Materie prime	0,00	0,00	1) Ratei passivi	0,00	0,00
2) prodotti in corso di lavorazione e semilavorati	0,00	0,00	2) Risconti passivi	0,00	0,00
3) lavori in corso	0,00	0,00	3) Agio su prestiti	0,00	0,00
4) prodotti finiti e merci	0,00	0,00	4) Riserve tecniche	0,00	0,00
5) acconti	0,00	0,00	<b>Totale ratei e risconti (F)</b>	<b>0,00</b>	<b>0,00</b>
<b>Totale</b>	<b>0,00</b>	<b>0,00</b>			
II. Residui attivi, con separata indicazione, per ciascuna voce, degli importi esigibili oltre l'esercizio successivo					
1) Crediti verso utenti, clienti ecc.	0,00	0,00			
2) Crediti verso iscritti, soci e terzi	0,00	2.341,22			
3) Crediti verso imprese controllate e collegate	0,00	0,00			
4) Crediti verso lo Stato ed altri soggetti pubblici	0,00	0,00			
4-bis) Crediti tributari	0,00	0,00			
4-ter) Imposte anticipate	0,00	0,00			
5) Crediti verso altri	9.410.305,68	9.280.466,35			
<b>Totale</b>	<b>9.410.305,68</b>	<b>9.282.807,57</b>			
III. Attività finanziarie che non costituiscono immobilizzazioni					
1) Partecipazioni in imprese controllate	0,00	0,00			
2) Partecipazioni in imprese collegate	0,00	0,00			
3) Altre partecipazioni	0,00	0,00			
4) Altri titoli	0,00	0,00			
<b>Totale</b>	<b>0,00</b>	<b>0,00</b>			
IV. Disponibilità liquide					
1) depositi bancari e postali	2.172.505,41	2.829.385,86			
2) assegni	0,00	0,00			
3) denaro e valori in cassa	3.590.587,95	4.882.172,00			
<b>Totale</b>	<b>5.763.093,36</b>	<b>7.711.557,86</b>			
<b>Totale attivo circolante (C)</b>	<b>15.173.399,04</b>	<b>16.994.365,43</b>			
D) RATEI E RISCONTI					
1) Ratei attivi	0,00	0,00			
2) Risconti attivi	0,00	0,00			
<b>Totale ratei e risconti (D)</b>	<b>0,00</b>	<b>0,00</b>			
<b>Totale attivo</b>	<b>31.761.338,51</b>	<b>33.540.395,42</b>	<b>Totale passivo e netto</b>	<b>31.761.338,51</b>	<b>33.540.395,42</b>



Stato Patrimoniale  
Consolidato

## Allegato 13

ATTIVITA'	ANNO		PASSIVITA'	ANNO	
	2010	2009		2010	2009
A) CREDITI VERSO LO STATO ED ALTRI ENTI PER LA PARTECIPAZIONE AL PATRIMONIO	0,00	0,00	A) PATRIMONIO NETTO		
B) IMMOBILIZZAZIONI			I. Fondo dotazione	0,00	0,00
I. Immobilizzazioni immateriali			II. Riserve obbligatorie e derivanti da oggi	0,00	0,00
1) Costi d'impianto e di ampliamento	0,00	0,00	III. Riserve di rivalutazione	53.300.598,30	53.300.598,30
2) Costi di ricerca, di sviluppo e di pubblicità	0,00	0,00	IV. Contributi a fondo perduto	0,00	0,00
3) Diritti di brevetto industriale e diritti di utilizzazione delle opere di ingegno	0,00	0,00	V. Contributi per ripiano disavanzi	0,00	0,00
4) Concessioni, licenze, marchi e diritti simili	15.582.484,94	11.782.995,10	VI. Riserve statuarie	0,00	0,00
5) Avviamento	0,00	0,00	VII. Altre riserve distintamente indicate	0,00	0,00
6) Immobilizzazioni in corso e acconti	0,00	0,00	VIII. Avanzi (Disavanzi) economici portati a nuovo	2.400.759.516,68	2.379.788.814,50
8) Manutenzioni straordinarie e migliorie su beni terzi	0,00	0,00	IX. Avanzo (Disavanzo) economico d'esercizio	12.266.087,09	20.970.702,18
9) Altre	0,00	0,00	<b>Totale Patrimonio netto (A)</b>	<b>2.466.326.202,07</b>	<b>2.454.060.114,98</b>
<b>Totale</b>	<b>15.582.484,94</b>	<b>11.782.995,10</b>	B) CONTRIBUTI IN CONTO CAPITALE		
II. Immobilizzazioni materiali			1) per contributi a destinazione vincolata	0,00	0,00
1) Terreni e fabbricati	61.120.368,48	62.911.431,48	2) per contributi indistinti per la gestione	0,00	0,00
2) Impianti e macchinari	66.108,07	60.828,07	3) per contributi in natura	0,00	0,00
3) Attrezzature industriali e commerciali	0,00	0,00	<b>Totale Contributi in conto capitale (B)</b>	<b>0,00</b>	<b>0,00</b>
4) Automezzi e motomezzi	0,00	51.566,65	C) FONDI PER RISCHI ED ONERI		
5) Immobilizzazioni in corso e acconti	0,00	0,00	1) per trattamento di quiescenza e obblighi simili	2.653.389,29	2.436.937,78
6) Diritti reali di godimento	0,00	0,00	2) per imposte	0,00	0,00
7) Altri beni	398.531,53	1.833.908,20	3) per altri rischi ed oneri futuri	9.359.608,78	250.000,00
<b>Totale</b>	<b>61.585.008,08</b>	<b>64.857.734,40</b>	4) per ripristino investimenti	0,00	0,00
III. Immobilizzazioni finanziarie, con separata indicazione, per ciascuna voce dei crediti, degli importi esigibili entro l'esercizio successivo			<b>Totale Fondi rischi ed oneri futuri (C)</b>	<b>12.012.998,07</b>	<b>2.686.937,78</b>
1) Partecipazioni in:			D) TRATTAMENTO DI FINE RAPPORTO DI LAVORO	0,00	0,00
a) imprese controllate	0,00	0,00	E) RESIDUI PASSIVI, con separata indicazione, per ciascuna voce, degli importi esigibili oltre l'esercizio successivo		
b) imprese collegate	0,00	0,00	1) obbligazioni	0,00	0,00
c) imprese controllanti	0,00	0,00	2) verso le banche	0,00	0,00
d) altre imprese	0,00	0,00	3) verso altri finanziatori	0,00	0,00
e) altri enti	175.000,00	180.759,91	4) acconti	0,00	0,00
2) Crediti			5) debiti verso fornitori	14.636.573,13	8.666.716,62
a) verso imprese controllate	0,00	0,00	6) rappresentanti da titolo di credito	0,00	0,00
b) verso imprese collegate	0,00	0,00	7) verso imprese controllate, collegate e controllanti	0,00	0,00
c) verso lo Stato e altri soggetti pubblici	0,00	0,00	8) debiti tributari	0,00	0,00
3) Altri titoli	47.354.833,82	39.354.833,82	9) debiti verso istituti di previdenza e sicurezza sociale	0,00	0,00
4) Crediti finanziari diversi-prestiti al personale	208.106.218,89	208.337.639,07	10) debiti verso iscritti, soci e terzi per prestazioni	24.824.295,50	24.528.413,16
<b>Totale</b>	<b>255.636.052,71</b>	<b>247.873.232,80</b>	11) debiti verso lo Stato ed altri soggetti pubblici	41.143.014,34	79.992.746,82
<b>Totale immobilizzazioni (B)</b>	<b>332.803.545,73</b>	<b>324.513.962,30</b>	12) debiti diversi	8.623.900,79	96.055,66
C) ATTIVO CIRCOLANTE			<b>Totale Residui passivi (E)</b>	<b>71.979.982,18</b>	<b>113.283.932,26</b>
I. Rimanenze			F) RATEI E RISCONTI		
1) Materie prime	0,00	0,00	1) Ratei passivi	0,00	0,00
2) prodotti in corso di lavorazione e semilavorati	0,00	0,00	2) Risconti passivi	0,00	0,00
3) lavori in corso	0,00	0,00	3) Agio su prestiti	0,00	0,00
4) prodotti finiti e merci	0,00	0,00	4) Riserve tecniche	0,00	0,00
5) acconti	0,00	0,00	<b>Totale ratei e risconti (F)</b>	<b>0,00</b>	<b>0,00</b>
<b>Totale</b>	<b>0,00</b>	<b>0,00</b>			
II. Residui attivi, con separata indicazione, per ciascuna voce, degli importi esigibili oltre l'esercizio successivo					
1) Crediti verso utenti, clienti ecc.	0,00	0,00			
2) Crediti verso iscritti, soci e terzi	147.774.877,97	48.192.732,61			
3) Crediti verso imprese controllate e collegate	0,00	0,00			
4) Crediti verso lo Stato ed altri soggetti pubblici	423.685.242,13	556.208.279,79			
4-bis) Crediti tributari	0,00	0,00			
4-ter) Imposte anticipate	0,00	0,00			
5) Crediti verso altri	55.435.882,20	178.523.243,57			
<b>Totale</b>	<b>626.896.002,30</b>	<b>782.924.255,97</b>			
III. Attività finanziarie che non costituiscono immobilizzazioni					
1) Partecipazioni in imprese controllate	0,00	0,00			
2) Partecipazioni in imprese collegate	0,00	0,00			
3) Altre partecipazioni	0,00	0,00			
4) Altri titoli	0,00	0,00			
<b>Totale</b>	<b>0,00</b>	<b>0,00</b>			
IV. Disponibilità liquide					
1) depositi bancari e postali	1.576.710.511,91	1.447.833.086,16			
2) assegni	0,00	0,00			
3) denaro e valori in cassa	13.909.122,38	14.759.680,59			
<b>Totale</b>	<b>1.590.619.634,29</b>	<b>1.462.592.766,75</b>			
<b>Totale attivo circolante (C)</b>	<b>2.217.515.636,59</b>	<b>2.245.517.022,72</b>			
D) RATEI E RISCONTI					
1) Ratei attivi	0,00	0,00			
2) Risconti attivi	0,00	0,00			
<b>Totale ratei e risconti (D)</b>	<b>0,00</b>	<b>0,00</b>			
<b>Totale attivo</b>	<b>2.550.319.182,32</b>	<b>2.570.030.985,02</b>	<b>Totale passivo e netto</b>	<b>2.550.319.182,32</b>	<b>2.570.030.985,02</b>

**Situazione Amministrativa  
Quiescenza****Allegato 15**

Consistenza della cassa all'inizio dell'esercizio 2010		1.071.263.261,00
Riscossioni	in c/competenza	738.106.604,78
	in c/residui	586.410.177,26
		1.324.516.782,04
Pagamenti	in c/competenza	1.111.837.887,33
	in c/residui	80.214.306,87
		1.192.052.194,20
Consistenza della cassa alla fine dell'esercizio		1.203.727.848,84
Residui attivi	degli esercizi precedenti	153.883.040,65
	dell'esercizio	428.544.022,15
		582.427.062,80
Residui passivi	degli esercizi precedenti	8.273.548,15
	dell'esercizio	50.561.291,97
		58.834.839,22
<b>Avanzo</b>	d'amministrazione alla fine dell'esercizio	1.727.320.072,42
<b>Disavanzo</b>		

L'utilizzazione dell'avanzo di amministrazione per l'esercizio 2010 risulta così prevista:		
<b>Parte vincolata</b>		
al Trattamento di fine rapporto		0,00
ai Fondi per rischi ed oneri(1)		0,00
	0,00	
	0,00	
al Fondo ripristino investimenti		0,00
per i seguenti altri vincoli		0,00
	0,00	
	0,00	
<b>Totale parte vincolata</b>		0,00
<b>Parte disponibile</b>		
		1.727.320.072,42
		0,00
Parte di cui non si prevede l'utilizzazione nell'esercizio 2010		0,00
<b>Totale parte disponibile</b>		1.727.320.072,42
<b>Totale Risultato di amministrazione</b>		1.727.320.072,42

**Situazione Amministrativa  
Buonuscita****Allegato 15**

Consistenza della cassa all'inizio dell'esercizio 2010		174.389,74
Riscossioni	in c/competenza	1.389,96
	in c/residui	0,00
		1.389,96
Pagamenti	in c/competenza	63,94
	in c/residui	0,00
		63,94
Consistenza della cassa alla fine dell'esercizio		175.715,76
Residui attivi	degli esercizi precedenti	0,00
	dell'esercizio	0,00
		0,00
Residui passivi	degli esercizi precedenti	5.486,24
	dell'esercizio	1.326,02
		6.812,26
<b>Avanzo</b> d'amministrazione alla fine dell'esercizio		168.903,50
<b>Disavanzo</b>		

L'utilizzazione dell'avanzo di amministrazione per l'esercizio 2010 risulta così prevista:		
<b>Parte vincolata</b>		
al Trattamento di fine rapporto		0,00
ai Fondi per rischi ed oneri(1)		0,00
	0,00	
	0,00	
al Fondo ripristino investimenti		0,00
per i seguenti altri vincoli		0,00
	0,00	
	0,00	
<b>Totale parte vincolata</b>		0,00
<b>Parte disponibile</b>		
		168.903,50
		0,00
Parte di cui non si prevede l'utilizzazione nell'esercizio 2010		0,00
<b>Totale parte disponibile</b>		168.903,50
<b>Totale Risultato di amministrazione</b>		168.903,50

**Situazione Amministrativa  
Assistenza****Allegato 15**

Consistenza della cassa all'inizio dell'esercizio 2010		18.232.491,64
Riscossioni	in c/competenza	11.380.588,09
	in c/residui	502.316,25
		11.882.904,34
Pagamenti	in c/competenza	1.932.152,76
	in c/residui	3.474.236,49
		5.406.389,25
Consistenza della cassa alla fine dell'esercizio		24.709.006,73
Residui attivi	degli esercizi precedenti	524.062,72
	dell'esercizio	640.725,87
		1.164.788,59
Residui passivi	degli esercizi precedenti	3.801.225,50
	dell'esercizio	11.978.040,54
		15.779.266,04
<b>Avanzo</b>	d'amministrazione alla fine dell'esercizio	10.094.529,28
<b>Disavanzo</b>		

L'utilizzazione dell'avanzo di amministrazione per l'esercizio 2010 risulta così prevista:		
<b>Parte vincolata</b>		
al Trattamento di fine rapporto		0,00
ai Fondi per rischi ed oneri(1)		0,00
	0,00	
	0,00	
al Fondo ripristino investimenti		0,00
per i seguenti altri vincoli		0,00
	0,00	
	0,00	
<b>Totale parte vincolata</b>		0,00
<b>Parte disponibile</b>		
		10.094.529,28
		0,00
Parte di cui non si prevede l'utilizzazione nell'esercizio 2010		0,00
<b>Totale parte disponibile</b>		10.094.529,28
<b>Totale Risultato di amministrazione</b>		10.094.529,28

**Situazione Amministrativa  
Fondo Credito****Allegato 15**

Consistenza della cassa all'inizio dell'esercizio 2010		114.804.678,49
Riscossioni	in c/competenza	50.204.315,99
	in c/residui	1.857.211,72
		52.061.527,71
Pagamenti	in c/competenza	45.195.029,47
	in c/residui	4.672.745,53
		49.867.775,00
Consistenza della cassa alla fine dell'esercizio		116.998.431,20
Residui attivi	degli esercizi precedenti	112.852,78
	dell'esercizio	4.974.438,53
		5.087.291,31
Residui passivi	degli esercizi precedenti	180.045,39
	dell'esercizio	640.950,92
		820.996,31
<b>Avanzo</b>	d'amministrazione alla fine dell'esercizio	121.264.726,20
<b>Disavanzo</b>		

L'utilizzazione dell'avanzo di amministrazione per l'esercizio 2010 risulta così prevista:		
<b>Parte vincolata</b>		
al Trattamento di fine rapporto		0,00
ai Fondi per rischi ed oneri(1)		0,00
	0,00	
	0,00	
al Fondo ripristino investimenti		0,00
per i seguenti altri vincoli		0,00
	0,00	
	0,00	
<b>Totale parte vincolata</b>		0,00
<b>Parte disponibile</b>		
		121.264.726,20
		0,00
Parte di cui non si prevede l'utilizzazione nell'esercizio 2010		0,00
<b>Totale parte disponibile</b>		121.264.726,20
<b>Totale Risultato di amministrazione</b>		121.264.726,20

**Situazione Amministrativa  
Mutualità****Allegato 15**

Consistenza della cassa all'inizio dell'esercizio 2010		40.182.505,51
Riscossioni	in c/competenza	2.801.827,51
	in c/residui	1.556,31
		2.803.383,82
Pagamenti	in c/competenza	2.494.061,16
	in c/residui	1.721.686,01
		4.215.747,17
Consistenza della cassa alla fine dell'esercizio		38.770.142,16
Residui attivi	degli esercizi precedenti	115.446,09
	dell'esercizio	537.769,82
		653.215,91
Residui passivi	degli esercizi precedenti	358.334,59
	dell'esercizio	2.219.151,62
		2.577.486,21
<b>Avanzo</b>	d'amministrazione alla fine dell'esercizio	36.845.871,86
<b>Disavanzo</b>		

L'utilizzazione dell'avanzo di amministrazione per l'esercizio 2010 risulta così prevista:		
<b>Parte vincolata</b>		
al Trattamento di fine rapporto		0,00
ai Fondi per rischi ed oneri(1)		0,00
	0,00	
	0,00	
al Fondo ripristino investimenti per i seguenti altri vincoli		0,00
	0,00	
	0,00	
<b>Totale parte vincolata</b>		0,00
<b>Parte disponibile</b>		
		36.845.871,86
		0,00
Parte di cui non si prevede l'utilizzazione nell'esercizio 2010		0,00
<b>Totale parte disponibile</b>		36.845.871,86
<b>Totale Risultato di amministrazione</b>		36.845.871,86



**Situazione Amministrativa**  
**Attività Sociali Mense**
**Allegato 15**

Consistenza della cassa all'inizio dell'esercizio 2010			1.287.840,76
Riscossioni	in c/competenza	1.815,81	
	in c/residui	0,00	1.815,81
Pagamenti	in c/competenza	1.289.656,57	
	in c/residui	0,00	1.289.656,57
Consistenza della cassa alla fine dell'esercizio			0,00
Residui attivi	degli esercizi precedenti	0,00	
	dell'esercizio	0,00	0,00
Residui passivi	degli esercizi precedenti	0,00	
	dell'esercizio	0,00	0,00
<b>Avanzo</b>	d'amministrazione alla fine dell'esercizio		0,00
<b>Disavanzo</b>			

L'utilizzazione dell'avanzo di amministrazione per l'esercizio 2010 risulta così prevista:		
<b>Parte vincolata</b>		
al Trattamento di fine rapporto		0,00
ai Fondi per rischi ed oneri(1)		0,00
	0,00	
	0,00	
al Fondo ripristino investimenti per i seguenti altri vincoli		0,00
	0,00	
	0,00	
<b>Totale parte vincolata</b>		0,00
<b>Parte disponibile</b>		0,00
		0,00
Parte di cui non si prevede l'utilizzazione nell'esercizio 2010		0,00
<b>Totale parte disponibile</b>		0,00
<b>Totale Risultato di amministrazione</b>		0,00

**Situazione Amministrativa**  
**Restanti Attività Sociali**
**Allegato 15**

Consistenza della cassa all'inizio dell'esercizio 2010		7.800.934,69
Riscossioni	in c/competenza	1.152,24
	in c/residui	<u>0,00</u>
		1.152,24
Pagamenti	in c/competenza	7.802.086,93
	in c/residui	<u>0,00</u>
		7.802.086,93
Consistenza della cassa alla fine dell'esercizio		0,00
Residui attivi	degli esercizi precedenti	0,00
	dell'esercizio	<u>0,00</u>
		0,00
Residui passivi	degli esercizi precedenti	0,00
	dell'esercizio	<u>0,00</u>
		0,00
<b>Avanzo</b>	d'amministrazione alla fine dell'esercizio	<u>0,00</u>
<b>Disavanzo</b>		

L'utilizzazione dell'avanzo di amministrazione per l'esercizio 2010 risulta così prevista:		
<b>Parte vincolata</b>		
al Trattamento di fine rapporto		0,00
ai Fondi per rischi ed oneri(1)		0,00
	0,00	
	0,00	
al Fondo ripristino investimenti		0,00
per i seguenti altri vincoli		0,00
	0,00	
	0,00	
<b>Totale parte vincolata</b>		0,00
<b>Parte disponibile</b>		
		0,00
		0,00
Parte di cui non si prevede l'utilizzazione nell'esercizio 2010		0,00
<b>Totale parte disponibile</b>		0,00
<b>Totale Risultato di amministrazione</b>		0,00

**Situazione Amministrativa  
Immobili****Allegato 15**

Consistenza della cassa all'inizio dell'esercizio 2010		201.135.107,06
Riscossioni	in c/competenza	590.490,09
	in c/residui	259.942,65
		850.432,74
Pagamenti	in c/competenza	950.723,45
	in c/residui	559.420,11
		1.510.143,56
Consistenza della cassa alla fine dell'esercizio		200.475.396,24
Residui attivi	degli esercizi precedenti	26.080.992,67
	dell'esercizio	2.072.345,31
		28.153.337,98
Residui passivi	degli esercizi precedenti	1.662.772,78
	dell'esercizio	1.158.368,71
		2.821.141,49
<b>Avanzo</b>	d'amministrazione alla fine dell'esercizio	225.807.592,73
<b>Disavanzo</b>		

L'utilizzazione dell'avanzo di amministrazione per l'esercizio 2010 risulta così prevista:		
<b>Parte vincolata</b>		
al Trattamento di fine rapporto		0,00
ai Fondi per rischi ed oneri(1)		0,00
	0,00	
	0,00	
al Fondo ripristino investimenti per i seguenti altri vincoli		0,00
	0,00	
	0,00	
<b>Totale parte vincolata</b>		0,00
<b>Parte disponibile</b>		
		225.807.592,73
		0,00
Parte di cui non si prevede l'utilizzazione nell'esercizio 2010		0,00
<b>Totale parte disponibile</b>		225.807.592,73
<b>Totale Risultato di amministrazione</b>		225.807.592,73

**Situazione Amministrativa**  
**Cassa Integrativa**
**Allegato 15**

Consistenza della cassa all'inizio dell'esercizio 2010		7.711.557,86
Riscossioni	in c/competenza	523.935,28
	in c/residui	2.341,22
		526.276,50
Pagamenti	in c/competenza	2.249.996,40
	in c/residui	224.744,60
		2.474.741,00
Consistenza della cassa alla fine dell'esercizio		5.763.093,36
Residui attivi	degli esercizi precedenti	9.156.462,26
	dell'esercizio	253.843,42
		9.410.305,68
Residui passivi	degli esercizi precedenti	26.835,47
	dell'esercizio	201.380,63
		228.216,10
<b>Avanzo</b>	d'amministrazione alla fine dell'esercizio	14.945.182,94
<b>Disavanzo</b>		

L'utilizzazione dell'avanzo di amministrazione per l'esercizio 2010 risulta così prevista:		
<b>Parte vincolata</b>		
al Trattamento di fine rapporto		0,00
ai Fondi per rischi ed oneri(1)		0,00
	0,00	
	0,00	
al Fondo ripristino investimenti		0,00
per i seguenti altri vincoli		0,00
	0,00	
	0,00	
<b>Totale parte vincolata</b>		0,00
<b>Parte disponibile</b>		
		14.945.182,94
		0,00
Parte di cui non si prevede l'utilizzazione nell'esercizio 2010		0,00
<b>Totale parte disponibile</b>		14.945.182,94
<b>Totale Risultato di amministrazione</b>		14.945.182,94


**Situazione Amministrativa  
Consolidato****Allegato 15**

Consistenza della cassa all'inizio dell'esercizio 2010		1.462.592.766,75
Riscossioni	in c/competenza	803.612.119,75
	in c/residui	589.033.545,41
		1.392.645.665,16
Pagamenti	in c/competenza	1.173.751.658,01
	in c/residui	90.867.139,61
		1.264.618.797,62
Consistenza della cassa alla fine dell'esercizio		1.590.619.634,29
Residui attivi	degli esercizi precedenti	189.872.857,17
	dell'esercizio	437.023.145,10
		626.896.002,27
Residui passivi	degli esercizi precedenti	14.308.248,12
	dell'esercizio	66.760.509,51
		81.068.757,63
<b>Avanzo</b>	d'amministrazione alla fine dell'esercizio	2.136.446.878,93
<b>Disavanzo</b>		

L'utilizzazione dell'avanzo di amministrazione per l'esercizio 2010 risulta così prevista:		
<b>Parte vincolata</b>		
al Trattamento di fine rapporto		0,00
ai Fondi per rischi ed oneri(1)		0,00
	0,00	
	0,00	
al Fondo ripristino investimenti per i seguenti altri vincoli		0,00
		0,00
	0,00	
	0,00	
<b>Totale parte vincolata</b>		0,00
<b>Parte disponibile</b>		
		2.136.446.878,93
		0,00
Parte di cui non si prevede l'utilizzazione nell'esercizio 2010		0,00
<b>Totale parte disponibile</b>		2.136.446.878,93
<b>Totale Risultato di amministrazione</b>		2.136.446.878,93

**iPost**

Istituto Postelegrafonici

PER COPIA CONFORME  
ALL'ORIGINALE

Ente soppresso a norma del D.L. 78 del 31 maggio 2010 convertito, con modificazioni, dalla L.122 del 30 luglio 2010.

**DELIBERAZIONE DEL CONSIGLIO D'INDIRIZZO E VIGILANZA****n. 12/10 del 17 dicembre 2010****OGGETTO:** Approvazione del Bilancio di Chiusura definitivo dell'Ipost al 31 maggio 2010.

Il Consiglio di Indirizzo e Vigilanza sotto la Presidenza del Dott. **Giuseppe CERAOLO** e alla presenza dei Consiglieri:

**BONACCORSI Lorenza**  
**CAGLIARI Ivette**  
**CAIULO MARIO**  
**CRUPI Domenico**  
**GIANCASPRO Giacinto**  
**NADDEO Antonio**  
**PALOMBO Bruno**  
**TARELLI Rino**

- **Visto** il D.P.R. 4 aprile 1953 n. 542;
- **Vista** la legge 20 marzo 1975, n. 70
- **Visto** il D.M. 12 giugno 1995, N. 329;
- **Visto** l'art. 3, punto 3, lettera f), del D.M. 18 dicembre 1997, n. 523;
- **Visto** il Decreto del Ministro dello Sviluppo Economico del 24 ottobre 2008 di nomina del Commissario Straordinario dell'Ipost ed il successivo provvedimento di proroga del 29 ottobre 2009;
- **Visto** il DPCM del 2 febbraio 2007, concernente la costituzione del Consiglio di Indirizzo e Vigilanza dell'Istituto Postelegrafonici;
- **Visto** che nella seduta del 14 febbraio 2007 è stato eletto il Presidente del predetto organo;





- **Visto** il Documento Programmatico Generale di Indirizzo 2008/2010 approvato con delibera del Consiglio di Indirizzo e Vigilanza n. 13/07 del 26 novembre 2007;
- **Visti** i Documenti programmatici annuali per gli anni 2009 e 2010 approvati rispettivamente con delibera del Consiglio di Indirizzo e Vigilanza n. 8/08 del 1 ottobre 2008 e con delibera n. 8/09 del 24/9/09;
- **Visto** il Regolamento di contabilità dell'Ipost elaborato ai sensi dell'art. 2, comma 2, del DPR 97/2003 ed approvato con delibera del Consiglio di Amministrazione n. 10 del 14 febbraio 2006;  
**Considerato** che il Consiglio di Indirizzo e Vigilanza, con delibera n. 9 del 16 settembre 2010, ha definitivamente approvato il provvedimento di variazione al bilancio di previsione 2010 per il periodo dal 1 gennaio 2010 al 31 maggio 2010 predisposto dal Commissario Straordinario dell'Ipost con delibera n. 39 del 7 settembre 2010;
- **Considerato**, altresì, che il Consiglio di Indirizzo e Vigilanza, con delibera n. 10 del 15 ottobre 2010, ha definitivamente approvato il riaccertamento dei residui attivi e passivi predisposti dal Commissario Straordinario dell'Ipost con delibera n. 40 del 4 ottobre 2010;
- **TENUTO CONTO** che in data 31 maggio 2010 è stato emanato il D.L. n. 78, recante misure urgenti di stabilizzazione finanziaria e di competitività economica, il cui art. 7 testualmente recita: "Al fine di assicurare la piena integrazione delle funzioni in materia di previdenza e assistenza, ottimizzando le risorse ed evitando duplicazioni di attività l'Ipost è soppresso. Le funzioni dell'Ipost sono trasferite all'INPS sottoposto alla vigilanza del Ministero del lavoro e delle politiche sociali; l'Inps succede in tutti rapporti attivi e passivi;"
- **PRESO ATTO**, inoltre, che il comma 4 del precitato articolo 7, stabilisce che, con decreti di natura non regolamentare del Ministro del Lavoro e delle Politiche sociali di concerto con il Ministro dell'Economia e delle finanze, da adottarsi entro 60 giorni dalla data di entrata in vigore del precitato decreto, sono trasferite le risorse strumentali, umane e finanziarie degli enti soppressi, sulla base delle risultanze dei bilanci di chiusura delle relative gestioni alla data di entrata in vigore del decreto medesimo;
- **VISTA** la nota del Ministero del lavoro e delle Politiche sociali, del 23 giugno 2010, trasmessa dall'Inps con prot. n.006472399 dell'8 luglio 2010, avente ad oggetto le prime linee attuative in materia di soppressione ed incorporazione enti ed istituti vigilati, con la quale si dispone che, in analogia a quanto avvenuto in occasione di similari situazioni di soppressione di enti, dovrà essere predisposto, per ciascun ente soppresso, il bilancio di chiusura alla data del 31 maggio 2010.

- **Vista** la deliberazione n. 42 del 10 dicembre 2010 ~~del~~ Commissario Straordinario di predisposizione del Bilancio di Chiusura definitivo dell'Ipost al ~~31~~ maggio 2010;
- **Vista** la relazione di accompagnamento del Commissario Straordinario;
- **Vista** la nota integrativa redatta dal Direttore Generale ~~dottor~~essa Simonetta Quaglia e dalla Dirigente il Servizio Contabilità e finanza, dottoressa Maria ~~Domenica~~ Carnevale;
- **Visto** il verbale n. 245 del 6 dicembre 2010 del Collegio dei ~~Revisori~~;
- **Considerate** le conclusioni favorevoli all'approvazione ~~del~~ Bilancio di chiusura definitivo dell'Ipost al 31 maggio 2010 contenute nella relazione della 2<sup>a</sup> ~~Commissione~~ Commissione Permanente del CIV, che è parte integrante della presente deliberazione

### DELIBERA

di approvare in via definitiva, ai sensi del D.M. n. 523 del 18/12/1997 art. 3, punto 3, lettera f), il Bilancio di Chiusura definitivo dell'Istituto Postelegrafonici alla ~~data~~ data del 31 maggio 2010, come predisposto dal Commissario Straordinario con delibera n. 42 del 10 ~~di~~ dicembre 2010.

### DISPONE

che la presente delibera e la relativa documentazione siano ~~inviata~~ inviate al Ministero dello Sviluppo economico, al Ministero dell'Economia e delle Finanze, al ~~Ministero~~ Ministero del Lavoro e delle Politiche sociali, alla Corte dei Conti, al Commissario Straordinario ex Ipost, ~~al~~ al Direttore Generale ex Ipost, al Collegio dei Revisori ex Ipost, al Presidente Inps, al Direttore ~~Generale~~ Generale Inps ed al Consiglio di Indirizzo e Vigilanza INPS.

IL SEGRETARIO

Antonella Rosci  


IL PRESIDENTE

Dottor Giuseppe Ceraolo  






## CONSIGLIO DI INDIRIZZO E VIGILANZA

### VERBALE DELLA II COMMISSIONE

**del 9-14 DICEMBRE 2010**

Nei giorni 9 - 14 dicembre 2010, in Roma, presso la sede di Viale Asia n. 67, alle ore 10,00 si è riunita la II Commissione del Consiglio di Indirizzo e Vigilanza per esaminare la documentazione presentata dal Commissario Straordinario IPOST inerente il Rendiconto Generale dell'Esercizio Finanziario alla data del 31 maggio 2010. Sono presenti: il Coordinatore della Commissione dr. Giacinto Giancaspro, ed i consiglieri dr. Domenico Crupi, dr.ssa Ivette Cagliari.

Si premette, innanzitutto, che l'Istituto Postelegrafonici è stato fino al 31 maggio 2010 l'Ente di Previdenza del personale del Gruppo Poste S.p.A.

Il D.L. n. 78 del 31 maggio 2010 convertito nella legge n. 122 del 30 luglio 2010, all'art. 7 comma 2 ha disposto, al fine di assicurare la piena integrazione delle funzioni in materia di previdenza ed assistenza e di ottimizzare le risorse, evitando duplicazioni di attività, la soppressione dell'IPOST dalla data di pubblicazione del decreto medesimo.


Le funzioni dell'IPOST sono state trasferite all'INPS, Ente sottoposto alla vigilanza del Ministero del Lavoro e delle Politiche Sociali e l'INPS è subentrato in tutti i rapporti attivi e passivi.

Il predetto art. 7, comma 4, ha previsto che con decreti di natura non regolamentare del Ministro del Lavoro di concerto col Ministro dell'Economia e delle Finanze, da adottarsi entro 60 giorni dalla data in vigore del decreto, siano trasferite le risorse strumentali, umane e finanziarie dell'Ente soppresso, sulla base delle risultanze del bilancio di chiusura delle relative gestioni alla data di entrata in vigore del D.L. suddetto.

Con nota del 23 giugno 2010 del Ministero del Lavoro e delle Politiche Sociali indirizzata ai Presidenti e Direttori Generali dell'Inps, Inail, Enpals e Isfol, sono state indicate le prime linee attuative in materia di soppressione e incorporazione degli enti e degli istituti vigilati ex art. 7 del D.L. 78/2010, fra cui l'Ipost.

Con la nota suddetta, ai fini della predisposizione del Bilancio di Chiusura al 31 maggio, era necessario procedere al preventivo riaccertamento dei residui attivi e passivi, gli inventari di chiusura previa opportuna ricognizione di tutto il patrimonio mobiliare ed immobiliare. Veniva comunicato dal Direttore Generale dell'Inps, con nota del 23 giugno 2010, la procedura da seguire per gli ordini di pagamento disposti dall'Ipost dal 1 giugno 2010.

Il Rendiconto Generale alla data 31 maggio 2010, elaborato dal Servizio di Contabilità e Finanza dell'Istituto, è stato redatto secondo gli schemi previsti dal Regolamento per l'Amministrazione e la Contabilità degli Enti Pubblici di cui al D.P.R. n. 97 del 27 febbraio 2003 e dal Regolamento dell'Ente elaborato in conformità alle disposizioni di cui all'art. 2, comma 2, del citato D.P.R. approvato dal Consiglio d'Amministrazione in data 14 febbraio 2006 con delibera n. 10.



Con il nuovo Regolamento di contabilità dell'Ente è stato predisposto il Rendiconto Generale alla data del 31 maggio 2010 e l'Istituto ha recepito tutta la nuova struttura contabile approvata dal Consiglio di Amministrazione, in data 25 luglio 2006, con delibera n. 47.

Si è trattato di un'innovazione che ha impatti notevoli sia per i principi generali che per le disposizioni specifiche in esso contenute che incidono non solo sugli aspetti meramente contabili, ma anche sull'assetto organizzativo e strutturale.

Le risultanze del Rendiconto Generale al 31 maggio 2010 dell'Ipost derivano dalla struttura contabile dell'Istituto elaborata per centri di responsabilità e centri di costo e sono conformi a quanto previsto dalla normativa di riforma del sistema contabile delle amministrazioni pubbliche. In occasione dell'implementazione del sistema di contabilità analitica, il piano dei conti è stato aggiornato per recepire i mutamenti delle attività di pianificazione economica dei costi.

I Centri di responsabilità sono stati individuati conformemente a quanto previsto dalle disposizioni normative di riferimento, di cui alla legge 3 aprile 1997, n. 94, recante nuove "Norme di contabilità generale dello Stato in materia di Bilancio" e nel successivo decreto legislativo 7 agosto 1997, n. 279 sulla "individuazione delle unità revisionali di base del bilancio, riordino del sistema di Tesoreria unica e ristrutturazione del Rendiconto Generale dello Stato" emanato in attuazione della specifica delega di cui all'art. 5 della medesima legge 94.

I centri di responsabilità, tutti di I livello, così come previsto dall'art. 14 del Regolamento di Contabilità dell'Ente, sono i seguenti:

- 1) Direzione Generale " **DG**";
- 2) Direzione Affari Interni " 1 livello" **DI**;
- 3) Direzione Affari Esterni e Servizi all'utenza "1 livello" **DU**
- 4) Servizio Sistemi Informativi "1 livello" **SI**;
- 5) Servizio di Contabilità e Finanza "1 livello" **CF**;
- 6) Servizio Gestione Previdenziale "1 livello" **PV**;
- 7) Servizio Assistenza Mutualità e Crediti " 1 livello" **AI**;

Con delibera commissariale n. 11 del 13 marzo 2009 è stata eliminata la posizione dirigenziale del Servizio Gestione del Personale e Relazioni sindacali, pertanto i Centri di Responsabilità sono ridotti di una unità.

Tale struttura è coerente con altri Istituti (INAIL, INPS, INPDAP) dove il Direttore Generale non è titolare di uno specifico centro di responsabilità contabile, ma è titolare di responsabilità organizzativa e gestionale. Egli è responsabile esclusivamente dell'attività amministrativa, della gestione e dei relativi risultati.

I titolari dei Centri di Responsabilità hanno autonoma capacità di spesa, nei limiti del budget di gestione, conferito dal Bilancio di Previsione ed assegnato loro dal Direttore Generale con determina direttoriale.

I titolari dei Centri di Costo non dispongono di capacità di spesa ed i relativi provvedimenti sono adottati dai Dirigenti titolari dei rispettivi Centri di Responsabilità, all'uopo incaricati dalla Direzione Generale dell'Ente.

FC





La predisposizione del documento contabile, che si integra con le più ampie linee di riforma attuate allo scopo di consentire la più efficace allocazione delle risorse finanziarie, è avvenuta anche per il 2010 – nel rispetto delle indicazioni fornite dal Ministero dell’Economia delle Finanze.

Il rendiconto generale dell’Ipost al 31 maggio 2010, è composto dai seguenti documenti:

- |   |         |
|---|---------|
| 1) Rendiconto Finanziario Decisionale                           | all. 9  |
| 2) Rendiconto Finanziario Gestionale                            | all. 10 |
| 3) Conto Economico  | all. 11 |
| 4) Quadro Riclassificazione Risultati Economici                 | all. 12 |
| 5) Stato Patrimoniale   | all. 13 |
| 6) Elenco dei beni mobiliari, titoli e azioni                   | all. 14 |
| 7) Nota integrativa   |         |
| 8) Situazione Amministrativa                                    | all. 15 |
| 9) Situazione ed elenco personale dipendenti Ipost al 31 maggio |         |
| 10) Inventario beni mobili ed immobili.                         |         |

A tali documenti sono stati aggiunti:

- Bilancio Sispi s.p.a. al 31/12/2009;
- Elenco dei beni immateriali (software)
- Contratto collettivo nazionale integrativo anno 2009 sottoscritto il 10 febbraio 2010;
- Accordo integrativo personale Dirigente II fascia;
- Accordo integrativo personale Area Medica;
- Elenco contratti attivi e passivi dell’Ipost alla data del 31 maggio 2010.

Risultano predisposti tanti bilanci quante sono le gestioni amministrative: sei gestioni ordinarie (Quiescenza, Assistenza, Fondo Credito, Mutualità, Immobili, Cassa Integrativa Personale ex ASST) e tre gestioni stralcio (Buonuscita, Attività Sociali-Mense e Restanti Attività Sociali).

La sintesi delle varie gestioni è compiuta mediante la predisposizione di un bilancio consolidato, redatto nel rispetto dell’art. 49 del D.P.R. n. 97/2003 e del regolamento di contabilità dell’Istituto approvato definitivamente il 14 febbraio 2006.

A questa Commissione, oltre alla predetta documentazione (Rendiconto Generale e relativi allegati), è presentato quanto segue:

- verbale n.245 del 6 dicembre 2010 del Collegio dei Revisori dell’IPOST;
- delibera n. 42 del 10 dicembre 2010 del Commissario Straordinario dell’Ipost con relativa relazione di accompagnamento.

La Commissione ritiene necessario ed opportuno evidenziare che al bilancio di previsione 2010, nel corso della gestione, è stato apportato un provvedimento di variazione predisposto con delibera commissariale n. 39 del 7 settembre 2010 ed approvato dal Consiglio di Indirizzo e Vigilanza con delibera n.9 del 16 settembre 2010, previo parere favorevole dei Revisori dei Conti con verbale n. 242 del 6 settembre 2010.

Nell'allegato tecnico n. 9 al Bilancio di Previsione 2010, riguardante i programmi, gli obiettivi, i progetti e le attività dei Centri di Responsabilità dell'Ipost, di cui all'art. 11 del regolamento di contabilità dell'Ente, sono indicati tutti gli obiettivi dei Centri di Responsabilità dell'Istituto.

In relazione a quanto dispone la legge relativamente alla valutazione e al controllo strategico, il Nucleo di Valutazione delle attività dell'Ipost, agli obiettivi allegati al Bilancio, ha integrato anche l'analisi degli obiettivi strategici dell'Ente emanati dal Civ nel Documento Programmatico 2008/10. Il Nucleo di Valutazione, organo monocratico, ha elaborato la Relazione annuale sul Processo Produttivo dell'Ipost.

Tale relazione è stata sottoposta alle valutazioni del Civ che ha deliberato in data 17 novembre 2010 con delibera n.11 di "prendere atto positivamente della Relazione del Nucleo di Valutazione dell'Ente sul processo produttivo dell'Ipost relativo al periodo 1 gennaio 2010 – 31 maggio 2010" ed ha contemporaneamente disposto l'invio della delibera al Ministero dello Sviluppo Economico, al Ministero del Lavoro e delle Politiche Sociali, al Presidente Inps, al Direttore Generale Inps, allo stesso ex Commissario Straordinario ex Ipost, nonché al Presidente del Nucleo ex Ipost ed al Direttore Generale ex Ipost.

La relazione del Nucleo di Valutazione ha affermato che tutte le Aree/Servizi dell'Istituto hanno raggiunto gli obiettivi strategici fissati dal Civ nei propri documenti e quelli operativi indicati nell'allegato 9 al Bilancio Preventivo 2010, ovviamente in misura proporzionale al tempo avuto a disposizione – 5 mesi – tenuto conto del breve tempo a disposizione avutosi per la loro realizzazione, considerata l'intervenuta soppressione dell'Ente.

In merito alla predisposizione della Relazione sulla Gestione, è utile segnalare che non è stato possibile predisporre la stessa considerato il breve periodo riguardante solo 5/12 di anno che non avrebbe consentito un confronto significativo dei dati del 2009 annuali, rispetto a quelli del 2010 frazioni di anno.

Per quanto riguarda i dati contenuti nei precitati documenti, la Commissione evidenzia quanto segue:

**Il RENDICONTO FINANZIARIO al 31 maggio 2010** chiude con un avanzo finanziario di competenza di € 123.097,33 (nel 2009 l'avanzo è stato di € 1.807.565,17), che scaturisce dalla differenza tra il totale delle entrate accertate, pari ad € 1.240.635.264,85 (ENTRATE CORRENTI pari ad € 967.851.796,22 – ENTRATE IN C/CAPITALE pari ad € 38.413.504,08 – ENTRATE PER PARTITE DI GIRO pari ad € 234.369.964,55) ed il totale delle spese impegnate, pari ad € 1.240.512.167,52 (SPESE CORRENTI pari ad € 957.318.715,56 - SPESE IN C/C CAPITALE pari ad € 48.823.487,41 – SPESE PER PARTITE DI GIRO pari ad € 234.369.964,55).





<b>RENDICONTO FINANZIARIO -COMPETENZA 2010</b>					
Gestioni	TOTALE ENTRATE	TOTALE SPESE	AVANZO FINANZIARIO	DISAVANZO FINANZIARIO	TOTALE AVANZO (+) DISAVANZO (-)
Quiescenza	1.166.650.626,93	1.162.399.178,40	4.251.448,53		4.251.448,53
Buonuscita	1.389,96	1.389,96	0,00		0,00
Assistenza	12.021.313,96	13.910.193,30		1.888.879,34	-1.888.879,34
Fondo Credito	55.178.754,52	45.835.980,39	9.342.774,13		9.342.774,13
Mutualità	3.339.597,33	4.713.212,78		1.373.615,45	-1.373.615,45
Attività Sociali Mense	1.815,81	1.289.656,57		1.287.840,76	-1.287.840,76
Restanti Attività Soc.	1.152,24	7.802.086,93		7.800.934,69	-7.800.934,69
Immobili	2.662.835,40	2.109.092,16	553.743,24		553.743,24
Cassa Integrativa	777.778,70	2.451.377,03		1.673.598,33	-1.673.598,33
<b>Totale</b>	<b>1.240.635.264,85</b>	<b>1.240.512.167,52</b>	<b>9.896.517,37</b>	<b>14.024.868,57</b>	<b>123.097,33</b>
<b>Gestioni stralcio</b>	4.358,01	9.093.133,46			
<b>Restanti gestioni</b>	<b>1.240.630.906,84</b>	<b>1.231.419.034,06</b>	<b>9.896.517,37</b>	<b>14.024.868,57</b>	<b>123.097,33</b>

Il risultato finanziario deriva dalla somma algebrica tra l'avanzo di parte corrente pari ad € 10.533.080,66 (entrate correnti pari ad € 967.851.796,22 meno spese correnti pari ad € 957.318.715,56) ed il disavanzo in conto capitale pari ad € 10.409.983,33 (entrate in c/capitale pari ad € 38.413.504,08 ed uscite in c/capitale pari ad € 48.823.487,41).

<b>AVANZO Finanziario 31.05.2010</b>	€	€
<b>AVANZI</b>	CORRENTE	CONTO CAPITALE
Gestione Quiescenza	15.386.253,13	-11.134.804,60
Gestione Buonuscita	0,00	0,00
Gestione Assistenza	-10.848.081,76	8.959.202,42
Gestione Fondo Credito	9.324.565,95	18.208,18
Gestione Mutualità	-1.008.872,86	-364.742,59
Gestione Attività Sociali	0,00	-1.287.840,76
Gestione Restanti Attività Sociali	0,00	-7.800.934,69
Gestione Immobili	-695.878,92	1.249.622,16
Gestione Cassa Integrativa	-1.624.904,88	-48.693,45
<b>TOTALI</b>	<b>10.533.080,66</b>	<b>-10.409.983,33</b>
<b>AVANZO Finanziario Consolidato</b>	<b>123.097,33</b>	

*Handwritten signature and initials.*

**L'AVANZO DI AMMINISTRAZIONE** al 31 maggio 2010 risulta essere pari ad € 2.136.446.878,93 (quello dell'esercizio precedente € 2.132.233.090,46), quindi con un incremento pari ad € 4.213.788,47.

Tale risultato scaturisce dai seguenti dati:

<b>Situazione Amministrativa</b>	
Cassa Finale 31.05.2010	1.590.619.634,00
Residui Attivi 31.05.2010	626.896.002,30
Residui Passivi 31.05.2010	81.068.757,63
Avanzo di amministrazione 31.05.2010	<b>2.136.446.878,93</b>
Avanzo di amministrazione disponibile	<b>2.136.446.878,93</b>

**II CONTO ECONOMICO** registra un avanzo pari ad € 12.266.087,09 (avanzo di € 20.970.702,18 nel 2009) così composto:

Valore della produzione	€ 960.421.352,71
Costi della produzione	€ 957.937.638,23
<b>Differenza positiva</b>	<b>€ 2.483.714,48</b>
Totale proventi ed oneri finanziari	€ 7.227.173,27
Totale partite straordinarie	€ 4.001.538,41
<b>Risultato prima delle imposte</b>	<b>€ 13.173.097,29</b>
Imposte di esercizio	€ 907.010,20
<b>AVANZO</b>	<b>€ 12.266.087,09</b>

In particolare, tale avanzo scaturisce dai risultati delle seguenti gestioni:

	<b>AVANZI</b>	<b>DISAVANZI</b>
QUIESCENZA	19.292.441,19	
BUONUSCITA		
ASSISTENZA		10.929.618,89
FONDO CREDITO	9.195.570,47	
MUTUALITA'		1.083.447,69
ATTIVITA' SOCIALI MENSE		
RESTANTI ATTIVITA' SOCIALI		
IMMOBILI		2.454.359,81
CASSA INTEGRATIVA		1.754.498,18
<b>AVANZO ECONOMICO CONSOLIDATO</b>	<b>12.266.087,09</b>	

*Je*  
*Lu*

**La SITUAZIONE PATRIMONIALE** presenta attività pari ad € 2.550.319.182,32 (nel 2009 pari ad € 2.570.030.985,02) e passività pari ad € 83.992.980,25 (nel 2009 pari ad € 115.970.870,04) – escluso il Patrimonio Netto pari ad € 2.466.326.202,07– (nel 2009 pari ad € 2.454.060.114,98). Il Patrimonio Netto al 31 maggio 2010 ha subito quindi un aumento pari all’avanzo economico dell’esercizio 2010 di € **12.266.087,09**.

**Le ATTIVITA'** risultano costituite dalle seguenti voci:

- immobilizzazioni immateriali	€ 15.582.484,94
- immobilizzazioni materiali	€ 61.585.008,08
- immobilizzazioni finanziarie	€ 255.636.052,71
- residui attivi	€ 626.896.002,30
- disponibilità liquide	€ 1.590.619.634,29
<b>TOTALE</b>	<b>€ 2.550.319.182,32</b>

**Le PASSIVITA'**, escluso il Patrimonio Netto, risultano costituite dalle seguenti voci:

- residui passivi	€ 71.979.982,18
- fondo per rischi ed oneri	€ 12.012.998,07
<b>TOTALE</b>	<b>€ 83.992.980,25</b>

**Il PATRIMONIO NETTO** dell’esercizio 2010 è così rappresentato:


- riserve di rivalutazione	€ 53.300.598,30
- avanzi esercizi precedenti	€ 2.400.759.516,68
- risultato esercizio 2010	€ 12.266.087,09
<b>TOTALE</b>	<b>€ 2.466.362.202,07</b>

Sull’analisi delle singole partite e della situazione dei residui attivi e passivi si rinvia alla nota integrativa del 26 novembre 2010 a firma del Direttore Generale e del Servizio di Contabilità e Finanza.

Con l’occasione si rammenta che il riaccertamento dei residui, per l’anno 2010, è stato predisposto dal Commissario Straordinario con delibera n. 40 del 4 ottobre 2010 ed approvato dal Consiglio di Indirizzo e Vigilanza con delibera n. 10 del 15 ottobre 2010.

La consistenza di cassa al 31 maggio 2010 è pari ad € 1.590,620 milioni, derivante dalla somma algebrica dei seguenti movimenti:

Cassa iniziale al 1 gennaio 2009	1.462,593
Riscossioni in c/competenza	1.392,646
Riscossioni in c/residuo	626,896
Pagamenti in c/competenza	- 1.264,619
Pagamenti in c/residuo	- 81,069
Cassa finale	1.590,620

70  


In particolare, la consistenza di cassa è così suddivisa fra le gestioni:

QUIESCENZA	1.203.727.848,84
BUONUSCITA	1.757.15,76
ASSISTENZA	24.709.006,73
FONDO CREDITO	116.998.431,20
MUTUALITA'	38.770.142,16
ATTIVITA' SOCIALI MENSE	0,00
RESTANTI ATTIVITA' SOCIALI	0,00
IMMOBILI	200.475.396,24
CASSA INTEGRATIVA	5.763.093,36
<b>TOTALE CONSISTENZA DI CASSA</b>	<b>1.590.619.634,29</b>

#### SALDI TOTALI AL 31/05/2010

Gestione	Saldo c/c bancario	Saldo c/c postali	Saldo c/c Tesoreria	Totale Saldi alla data di chiusura
<b>Quiescenza</b>	4.919.203,71	32.604.792,28	1.166.203.852,85	<b>1.203.727.848,84</b>
<b>Buonuscita</b>	46.384,29	129.331,47	0,00	<b>175.715,76</b>
<b>Assistenza</b>	192.281,18	28.544,06	24.488.181,49	<b>24.709.006,73</b>
<b>F.do Credito</b>	876.289,89	2.375.909,14	113.746.232,17	<b>116.998.431,20</b>
<b>Mutualità</b>	1.304.514,36	5.478.885,45	31.986.742,35	<b>38.770.142,16</b>
<b>Att. Sociali</b>	588.092,12	0,00	-588.092,12	<b>0,00</b>
<b>Restanti Att.</b>	373.179,81	0,00	-373.179,81	<b>0,00</b>
<b>Immobili</b>	2.018.589,07	3.351.186,12	195.105.621,05	<b>200.475.396,24</b>
<b>Cassa Integrativa</b>	3.590.587,95	1.106.057,71	1.066.447,70	<b>5.763.093,36</b>
<b>TOTALE</b>	<b>13.909.122,38</b>	<b>45.074.706,23</b>	<b>1.531.635.805,68</b>	<b>1.590.619.634,29</b>

LA CONSISTENZA FINALE DI CASSA pari ad € 1.590.619.634,29 risulta così depositata:

- € 1.531.635.805,68 sul c/c infruttifero n. 20284 tenuto presso la Tesoreria Centrale dello Stato pari al 96% del totale della liquidità;
- € 45.074.706,23 depositati sui c/c postali pari al 2% della liquidità;

- € 13.909.122,38 depositati presso l'Istituto Cassiere e Tesoreria Banca Intesa pari all'1% della liquidità.

Le percentuali summenzionate evidenziano che in massima parte nel c/c infruttifero presso la Tesoreria Centrale dello Stato è depositata la liquidità, in ottemperanza alle vigenti disposizioni di legge in materia di Tesoreria Unica, di cui alla Legge n. 119/81 e successive modificazioni ed integrazioni e dal DCPM 3 febbraio 1989, tabella B, annessa alla legge 720/1984 e successive modificazioni ed integrazioni.

I **residui attivi** ammontano al 31 maggio 2010 a complessivi € 626.896.002,30, di cui il 92,91 % del totale riguarda la gestione Quiescenza.

Sono costituiti principalmente:

- € 120,582 mln per crediti verso Poste e società collegate;
- € 107,063 mln per crediti della gestione Quiescenza verso l'Inps per contributi legge 29/79;
- € 316,545 mln della Gestione quiescenza dovuti da crediti verso il MEF per anticipazioni effettuate in conto pagamento pensioni relative al personale PT appartenente all'ex ruolo up;
- € 36,246 mln per redditi patrimoniali (interessi sui c/c, interessi investimenti mobiliari, interessi sui mutui e prestiti).

Nella tabella che segue è evidenziata la composizione degli stessi e la loro incidenza percentuale.

#### RESIDUI ATTIVI

Gestioni	Residui anni precedenti rimasti da riscuotere	Rimasti da riscuotere competenza 2010	Totale residui attivi al 31.05.2010	%
Quiescenza	153.883.040,68	428.544.022,15	582.427.062,83	92,91
Bonuscita	0,00	0,00	0,00	0,00
Assistenza	524.062,72	640.725,87	1.164.788,59	0,19
Fondo Credito	112.852,78	4.974.438,53	5.087.291,31	0,81
Mutualità	115.446,09	537.769,82	653.215,91	0,10
Attività Sociali Mense	0,00	0,00	0,00	0,00
Restanti Attività Soc.	0,00	0,00	0,00	0,00
Immobili	26.080.992,67	2.072.345,31	28.153.337,98	4,49
Cassa Integrativa	9.156.462,26	253.843,42	9.410.305,68	1,50
<b>Totale</b>	<b>189.872.857,20</b>	<b>437.023.145,10</b>	<b>626.896.002,30</b>	<b>100,00</b>

I **residui passivi** ammontano al 31 maggio 2010 a € 81.068.757,63, di cui il 72,57 % afferenti alla gestione Quiescenza.



Nella tabella che segue è evidenziata la composizione degli stessi e la loro incidenza percentuale.

### RESIDUI PASSIVI

Gestioni	Residui anni precedenti rimasti da pagare	Rimasti da pagare competenza 2010	Totale residui passivi al 31.05.2010	%
Quiescenza	8.273.548,15	50.561.291,07	58.834.839,22	72,57
Buonuscita	5.486,24	1.326,02	6.812,26	0,01
Assistenza	3.801.225,50	11.978.040,54	15.779.266,04	19,46
Fondo Credito	180.045,39	640.950,92	820.996,31	1,01
Mutualità	358.334,59	2.219.151,62	2.577.486,21	3,18
Attività Sociali Mense	0,00	0,00	0,00	-
Restanti Attività Soc.	0,00	0,00	0,00	-
Immobili	1.662.772,78	1.158.368,71	2.821.141,49	3,48
Cassa Integrativa	26.835,47	201.380,63	228.216,10	0,28
<b>Totale</b>	<b>14.308.248,12</b>	<b>66.760.509,51</b>	<b>81.068.757,63</b>	<b>100,00</b>

**Investimenti Mobiliari ed Immobiliari** ammontano ad € 47,355 mln, con un incremento rispetto al 2009 di 8 mln.

I suddetti investimenti afferiscono alle gestioni Cassa Integrativa e Quiescenza:

- per la gestione Cassa Integrativa, trattasi di investimenti in titoli Poste Vita S.p.A. per 42,349€ investiti nel 2001. Al 31 maggio 2010 il capitale investito è pari ad € 22,692 mln mentre il minimo garantito è pari ad € 16,355 mln, come si evince dallo stato patrimoniale della gestione.

La media dei rendimenti nei 7 anni e 5 mesi è pari al 3,360 %;

- partecipazione alla SISPI (Società Italiana di Servizi per la Previdenza Integrativa) S.p.a. – sede legale in Roma via Spinola, 11 - per 0,181 mln € di cui alla delibera del C.d.A. n. 46 del 19.12.2000;

- gli investimenti della Gestione in immobilizzazioni finanziarie registrano un incremento di 8 mln di € investiti in Poste Vita, pertanto i titoli passano da 23 mln a 31 mln di €.

La situazione immobiliare dell'Ente passa da € 62.911.431,48 ad € 61.120.368,48, il valore degli immobili del patrimonio dell'Assistenza passa da € 10.504.303,45 ad € 10.498.135,97 mentre gli stabili della Gestione Immobili passano da € 49.187.362,90 ad € 47.402.467,38.

Ciò per effetto dell'ammortamento applicato sulla rivalutazione effettuata dall'esercizio finanziario 2009 e dei movimenti finanziari che si sono determinati a seguito di delibere del Commissario Straordinario dell'ex Ipost.

Si ritiene opportuno evidenziare i **BILANCI DELLE SINGOLE GESTIONI**.

#### Gestione Quiescenza

Questa gestione cura la corresponsione delle pensioni a tutto il personale postelegrafonico.

Il rendiconto finanziario della gestione registra nel 2010 un avanzo di competenza di € 4.251.448,53 costituito dalla differenza tra avanzo di parte corrente di € 15.386.253,13 ed il disavanzo di parte capitale pari ad € 11.134.804,60.



	<b>entrate</b>	<b>uscite</b>	<b>differenza</b>
parte corrente	952.814.296,45	937.428.043,32	<b>15.386.253,13</b>
parte c/capitale	729.081,31	11.863.885,91	<b>-11.134.804,60</b>
partite di giro	213.107.249,17	213.107.249,17	<b>0,00</b>
<b>avanzo/disav.finanziario</b>	<b>1.166.650.626,93</b>	<b>1.162.399.178,40</b>	<b>4.251.448,53</b>

La situazione patrimoniale al 31 maggio 2010 presenta attività pari ad € 1.844.762.915,40 e passività (escluso il patrimonio netto) pari ad € 60.016.099,41.

Il Patrimonio netto al 31 maggio 2010 è pari a € 1.784.746.815,99 che rispetto a quello del 2009, presenta un incremento di 19.292.441,19.

Si precisa che la spesa pensionistica netta a carico dell'IPOST assorbe il 97,026 % dei contributi previdenziali.

<b>A - Entrate per contributi mln di €</b>		
Totale contributi accertati ( 8,85% + 23,80%)		
	601.764.568,31	
Totale contributi Fondo Pensioni	802.999,86	
Totale F.do solidarietà Inps	3.734.489,93	
F.do sol.D.L. 97 n. 13	6.076.405,82	
Totale Riscatto Laurea	1.698.130,10	
Contributi prosecuzione volontaria	2.478.928,74	
Altri contributi	584.268,68	
<b>Contributi 2010</b>		<b>617.139.791,44</b>
<b>B - Spese per trattamenti pensionistici</b>		
Pensioni lorde	920.130.271,690	
Pensioni ex UP a carico Ministero Tesoro		
	316.538.398,600	
Recupero pensioni	4.803.286,660	
Pensioni nette a carico Ipost		<b>598.788.586,430</b>
Differenza (A-B)		18.351.205,010
Incidenza % pensioni nette a carico Ipost su contributi		97,026

Da un punto di vista economico, la gestione registra un avanzo di € 19.292.441,19.

Il quadro di riclassificazione dei risultati economici presenta i seguenti dati:

Valore della produzione	€	948.758.161,74
Totale costi della produzione	€	937.763.247,24
<b>Risultato operativo</b>	€	<b>10.994.914,50</b>
Proventi ed oneri finanziari	€	3.852.878,47
Proventi ed oneri straordinari	€	5.120.811,53
Imposte pari ad	€	676.163,31
<b>Avanzo economico</b>	€	<b>19.292.441,19</b>

JE

La consistenza finale di cassa al 31 maggio 2010 è pari ad € 1.203.727.848,84 di cui € 32.604.792,28 depositati presso c/c postali, € 4.919.203,71 presso l'Istituto Cassiere, € 1.166.203.852,85 sul c/c di Tesoreria infruttifero dello Stato.

Il rapporto tra iscritti e pensionati risulta pari ad 1,15 (n. 154.150 iscritti e n. 133.996 pensionati) – in diminuzione rispetto al 2009.

### Gestione Assistenza

La gestione assistenza provvede all'erogazione di benefici a favore dei figli dei dipendenti postelegrafonici (centri vacanze, borse di studio, sussidi scolastici, corsi di formazione, studentati, amministrazione della casa di riposo per anziani e dello studentato).

Il Rendiconto finanziario della gestione registra nel 2010 – 31 maggio - un disavanzo di competenza di € 1.888.879,34 costituito dalla differenza tra il disavanzo di parte corrente di € 10.848.081,76 ed avanzo di parte capitale pari ad € 8.959.202,42.

	<b>entrate</b>	<b>uscite</b>	<b>differenza</b>
parte corrente	2.729.412,25	13.577.494,01	<b>-10.848.081,76</b>
parte c/capitale	9.088.775,45	129.573,03	<b>8.959.202,42</b>
partite di giro	203.126,26	203.126,26	<b>0,00</b>
<b>avanzo/disav.finanziario</b>	<b>12.021.313,96</b>	<b>13.910.193,30</b>	<b>-1.888.879,34</b>

La situazione patrimoniale al 31 maggio 2010 presenta attività pari ad € 36.825.834,98 e passività (escluso il patrimonio netto) pari ad € 24.952.391,59.

Il Patrimonio netto al 31 maggio 2010 è pari a € 11.873.443,39 che rispetto a quello del 2009, presenta un incremento di €10.929.618,89.

Da un punto di vista economico, la gestione registra un disavanzo di € 10.929.618,89.

Il quadro di riclassificazione dei risultati economici presenta i seguenti dati:

Valore della produzione	€ 2.717.992,85
Totale costi della produzione	€ 13.608.607,07
<b>Risultato operativo</b>	<b>€ -10.890.614,22</b>
Proventi ed oneri finanziari	€ 11.419,40
Proventi ed oneri straordinari	€ 926,41
Imposte dell'esercizio	€ 51.350,48
<b>Disavanzo economico</b>	<b>€ 10.929.618,89</b>

La consistenza finale di cassa al 31 maggio 2010 è pari ad € 24.709.006,73 di cui € 28.544,06 depositati presso c/c postali, € 192.281,18 presso l'Istituto Cassiere, € 24.488.181,49 sul c/c di Tesoreria infruttifero dello Stato.

### Gestione Fondo Credito

La gestione fondo credito provvede all'erogazione di piccoli prestiti e prestiti pluriennali.

Il rendiconto finanziario della gestione registra al 31 maggio 2010 un avanzo di competenza di € 9.342.774,13 costituito dalla differenza tra l'avanzo di parte corrente di € 9.324.565,95 ed avanzo di parte capitale pari ad € 18.208,18.

	<b>Entrate</b>	<b>uscite</b>	<b>differenza</b>
parte corrente	10.064.326,20	739.760,25	<b>9.324.565,95</b>
parte c/capitale	26.225.223,15	26.207.014,97	<b>18.208,18</b>
partite di giro	18.889.205,17	18.889.205,17	<b>0,00</b>
<b>avanzo/disav.finanziario</b>	<b>55.178.754,52</b>	<b>45.835.980,39</b>	<b>9.342.774,13</b>

La situazione patrimoniale al 31 maggio 2010 presenta attività pari ad € 313.798.132,58 e passività (escluso il patrimonio netto) pari ad € 1.003.689,24.

Il Patrimonio netto al 31 maggio 2010 è pari a € 312.794.443,34 che rispetto a quello del 2009, presenta un incremento di € 9.195.570,47.

Da un punto di vista economico, la gestione registra un avanzo di €9.195.570,47.

Il quadro di riclassificazione dei risultati economici presenta i seguenti dati:

Valore della produzione pari ad	€ 7.053.851,19
Totale costi della produzione pari ad	€ 800.982,50
<b>Risultato operativo pari ad</b>	<b>€ 6.252.868,69</b>
Proventi ed oneri finanziari pari ad	€ 3.010.475,01
Proventi ed oneri straordinari pari ad	€ -48.090,00
Imposte pari ad	€ 19.683,23
<b>Avanzo economico</b>	<b>€ 9.195.570,47</b>

La consistenza finale di cassa al 31 maggio 2010 è pari ad € 116.998.431,20 di cui € 2.375.909,14 depositati presso c/c postali, € 876.289,89 presso l'Istituto Cassiere, € 113.746.232,17 sul c/c di Tesoreria infruttifero dello Stato.

### Gestione Mutualità.

La gestione mutualità gestisce i fondi assicurativi costituiti volontariamente dai lavoratori postelegrafonici.

Il rendiconto finanziario della gestione registra nel 2010 – 31 maggio - un disavanzo di competenza di € 1.373.615,45 costituito dalla somma del disavanzo di parte corrente di € 1.008.872,86 ed il disavanzo di parte capitale pari ad € 364.742,59.

	<b>entrate</b>	<b>uscite</b>	<b>differenza</b>
parte corrente	1.288.089,24	2.296.962,10	<b>-1.008.872,86</b>
parte c/capitale	725.898,69	1.090.641,28	<b>-364.742,59</b>
partite di giro	1.325.609,40	1.325.609,40	<b>0,00</b>
<b>avanzo/disav.finanziario</b>	<b>3.393.597,33</b>	<b>4.713.212,78</b>	<b>-1.373.615,45</b>

La situazione patrimoniale al 31 maggio 2010 presenta attività pari ad € 45.857.411,43 e passività (escluso il patrimonio netto) pari ad € 2.743.665,19.

Il Patrimonio netto al 31 maggio 2010 è pari a € 43.113.746,24 che rispetto a quello del 2009, presenta un decremento di € 1.083.447,69.

Da un punto di vista economico, la gestione registra un disavanzo di € 1.083.447,69.

Il quadro di riclassificazione dei risultati economici presenta i seguenti dati:

Valore della produzione pari ad	€ 1.236.234,08
Totale costi della produzione pari ad	€ 2.333.886,05
<b>Risultato operativo pari ad</b>	<b>€ -1.097.651,97</b>
Proventi ed oneri finanziari pari ad	€ 51.855,16
Proventi ed oneri straordinari pari ad	€ -15.609,82
Imposte pari ad	€ 22.041,06
<b>Disavanzo economico</b>	<b>€ 1.083.447,69</b>

La consistenza finale di cassa al 31 maggio 2010 è pari ad € 38.770.142,16 di cui € 5.478.885,45 depositati presso c/c postali, € 1.304.514,36 presso l'Istituto Cassiere, € 31.986.742,35 sul c/c di Tesoreria infruttifero dello Stato.

### Gestione Immobili

La gestione immobili provvede all'amministrazione dei beni immobili appartenenti alle varie gestioni ivi compresa quella dell'ex cassa integrativa ASST.

Il rendiconto finanziario della gestione registra al 31 maggio 2010 un avanzo di competenza di € 553.743,24 costituito dalla somma del disavanzo di parte corrente di € 695.878,92 ed avanzo di parte capitale pari ad € 1.249.622,16.

	entrate	uscite	differenza
parte corrente	5.843.487,87	1.280.227,79	-695.878,92
parte c/capitale	1.644.525,48	394.903,321	1.249.622,16
partite di giro	433.961,05	433.961,05	0,00
<b>avanzo/disav.finanziario</b>	<b>2.662.835,40</b>	<b>2.109.092,16</b>	<b>553.743,24</b>

La situazione patrimoniale al 31 maggio 2010 presenta attività pari ad € 277.137.833,66 e passività (escluso il patrimonio netto) pari ad € 3.058.093,48.

Il Patrimonio netto al 31 maggio 2010 è pari a € 274.079.740,18 che rispetto a quello del 2009, presenta un decremento di € 2.454.359,81.

Da un punto di vista economico, la gestione registra un avanzo di € 2.454.359,81

Il quadro di riclassificazione dei risultati economici presenta i seguenti dati:

Valore della produzione pari ad	€ 557.957,16
Totale costi della produzione pari ad	€ 1.434.331,14
<b>Risultato operativo pari ad</b>	<b>€ -876.373,98</b>
Proventi ed oneri finanziari pari ad	€ 26.377,71
Proventi ed oneri straordinari pari ad	€ -1.470.616,67
Imposte pari ad	€ 133.746,87
<b>Disavanzo economico</b>	<b>€ 2.454.359,81</b>

La consistenza finale di cassa al 31 maggio 2010 è pari ad € 200.475.396,24 di cui € 3.351.186,12 depositati presso c/c postali, € 2.018.589,07 presso l'Istituto Cassiere, € 195.105.621,05 sul c/c di Tesoreria infruttifero dello Stato.

**Gestione Cassa Integrativa Personale ex ASST**

La predetta gestione cura l'erogazione di trattamenti pensionistici integrativi a favore dell'ex personale della ASST, ai sensi del decreto legislativo del 22 gennaio 1947 numero 134, come modificato dall'articolo 36 della Legge n. 325 del 12/03/68 e dall'articolo 8 della Legge numero 674 del 27 ottobre 1973.

La gestione ha provveduto al pagamento di numero 252 trattamenti pensionistici che nel corso dell'esercizio finanziario 2009 sono diminuiti di 15 unità.

Il rendiconto finanziario della gestione registra al 31 maggio 2010 un disavanzo di competenza di € 1.673.598,33 costituito dalla differenza tra il disavanzo di parte corrente di € 1.624.904,88 e il disavanzo di parte capitale pari ad € 48.693,45.

	<b>entrate</b>	<b>uscite</b>	<b>differenza</b>
parte corrente	371.323,21	1.996.228,09	<b>-1.624.904,88</b>
parte c/capitale		48.693,45	<b>-48.693,45</b>
partite di giro	406.455,49	406.455,49	<b>0,00</b>
<b>avanzo/disav.finanziario</b>	<b>777.778,70</b>	<b>2.451.377,03</b>	<b>-1673.598,33</b>

La situazione patrimoniale al 31 maggio 2010 presenta attività pari ad € 31.761.338,51 e passività (escluso il patrimonio netto) pari ad € 304.938,68.

Il Patrimonio netto al 31 maggio 2010 è pari a € 31.456.399,83 che rispetto a quello del 2009, presenta un decremento di € 1.754.498,18.

Da un punto di vista economico, la gestione registra un disavanzo di € 1.754.498,18.

Il quadro di riclassificazione dei risultati economici presenta i seguenti dati:

Valore della produzione pari ad	€	97.155,69
Totale costi della produzione pari ad	€	1.996.584,23
<b>Risultato operativo pari ad</b>	<b>€</b>	<b>-1.899.428,54</b>
Proventi ed oneri finanziari pari ad	€	274.167,52
Proventi ed oneri straordinari pari ad	€	-125.211,91
Imposte pari ad	€	4.025,25
<b>Disavanzo economico</b>	<b>€</b>	<b>1.754.498,18</b>

La consistenza finale di cassa al 31 maggio 2010 è pari ad € 5.763.093,36 di cui € 1.106.057,71 depositati presso c/c postali, € 3.590.587,95 presso l'Istituto Cassiere, € 1.066.447,70 sul c/c di Tesoreria infruttifero dello Stato.

La situazione finanziaria di questa gestione risente della mancanza, per effetto della legge 249/97, del contributo di cui al decreto legislativo del 22.01.1947 numero 134, come modificato ed integrato dall'articolo 36 della legge del 12.03.1968 numero 325 e dall'articolo 8 della legge del 27 ottobre 1973 numero 674.

**Gestione stralcio: gestione buonuscita, gestione attività sociali-mense e gestione restanti attività sociali****Gestione Buonuscita**

La situazione amministrativa evidenzia una consistenza di cassa pari ad € 175.715,76 depositata per € 129.331,47 presso i c/c postali e € 46.384,29 presso l'Istituto Cassiere.

**Gestione attività sociali-mense e gestione restanti attività sociali**

Per effetto dell'accordo che prevedeva la liquidazione definitiva delle somme risultanti nel fondo cassa delle due ex gestioni iscritte nel bilancio consuntivo dell'Ipost – esercizio finanziari 2009 – sono state liquidate definitivamente alla data del 31 maggio 2010 le ex gestioni dell'Ente denominate "Attività Sociali" e "Restanti Attività Sociali".

In applicazione dell'accordo Ipost/Poste del 2 aprile 2010, con il quale l'Ipost si è impegnato ad utilizzare i fondi derivanti dalla liquidazione definitiva delle gestioni stralcio per un importo totale di € 9.089 mln per la realizzazione, sul territorio nazionale, di asili nido per i figli dei dipendenti di Poste e dell'Istituto, oltre che per la realizzazione di progetti aventi requisiti sociali ed assistenziali, con determina Commissariale n. 24 dell'8 aprile 2010 si è proceduto a far confluire le somme in questione nel fondo di amministrazione della Gestione Assistenza presso l'ex Ipost.

Con altro accordo Poste ed Ipost hanno concordato le modalità di riattribuzione a Poste degli importi versati a titolo di contributi previdenziali per il personale a tempo determinato che, a seguito di contenzioso del lavoro, è stato riammesso in servizio a tempo indeterminato.

**CONSIDERAZIONI:**

Per quanto premesso, nessuna riserva da parte di questa Commissione all'approvazione della delibera n. 42 del 10 dicembre 2010 del Commissario Straordinario relativa all'approvazione del Bilancio di chiusura definitivo dell'Ipost al 31 maggio 2010, considerato il parere favorevole espresso dal collegio dei revisori Ipost.

Il Consiglio di Indirizzo e Vigilanza voglia esprimersi sull'approvazione della delibera n. 42 del 10 dicembre 2010 del Commissario Straordinario.

**COMPONENTI DELLA II COMMISSIONE DEL CONSIGLIO DI INDIRIZZO E VIGILANZA:**


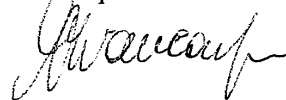
Cagliari dr.ssa Ivette



Crupi dr.Domenico



Giancaspro dr.Giacinto





PAGINA BIANCA

## RELAZIONE DEL COLLEGIO DEI REVISORI DEI CONTI

PAGINA BIANCA



COLLEGIO DEI REVISORI DEI CONTI

VERBALE N. 245

L'anno 2010, il giorno 6 del mese di dicembre, alle ore 16,00, in Roma, presso la sede di Viale Asia n° 67 si è riunito il Collegio dei Revisori dell'ipost.

Sono presenti Dr. Stefano Tomasini (presidente), il dr. Bettol (componente effettivo in teleconferenza) ed il Dr. Enrico Pacifico (componente effettivo).

Assistono alla riunione la dr.ssa Simonetta Quaglia, ex Direttore Generale IPOST e la dr.ssa M. Domenica Carnevale, Capo Area Affari Interni e Dirigente ad Interni del Servizio Contabilità e Finanza.

Il collegio, a conclusione dell'esame svolto anche nei giorni precedenti sul rendiconto finanziario, sulla situazione amministrativa sul conto economico, sulla situazione patrimoniale e sulle scritture contabili ha rassegnato l'allegata relazione al Bilancio definitivo di chiusura dell'ipost al 31 maggio 2010.

Il Collegio dei Revisori

Stefano Tomasini

Gianluigi Bettol

Enrico Pacifico

Three handwritten signatures in black ink are positioned to the right of the printed names. The first signature is for Stefano Tomasini, the second for Gianluigi Bettol, and the third for Enrico Pacifico.

PAGINA BIANCA

## IPOST BILANCIO DEFINITIVO DI CHIUSURA AL 31.05.2010

### RELAZIONE DEL COLLEGIO DEI REVISORI

#### PREMESSA

Il D.L. n. 78 del 31 maggio 2010 pubblicato sul S.O. n. 114/L della GURI n. 125 del 31 maggio 2010 e convertito nella legge n. 122 del 30 luglio 2010, all'art. 7, comma 2, ha disposto, al fine di assicurare la piena integrazione delle funzioni in materia di previdenza ed assistenza e di ottimizzare le risorse, evitando duplicazioni di attività, la soppressione dell'IPOST dalla data di pubblicazione del decreto medesimo.

Le funzioni dell'IPOST sono state trasferite all'INPS, ente sottoposto alla vigilanza del Ministero del lavoro e delle politiche sociali, che è subentrato, pertanto, in tutti i rapporti attivi e passivi (art. 7, comma 3, del D.L. 78/2010).

Il predetto articolo 7, al comma 4, prevede, inoltre che con decreti di natura non regolamentare del Ministro del lavoro e delle politiche sociali di concerto con il Ministro dell'Economia e delle Finanze, da adottarsi entro sessanta giorni dalla data di entrata in vigore del decreto, siano trasferite le risorse strumentali, umane e finanziarie dell'ente soppresso, sulla base delle risultanze del bilancio di chiusura delle relative gestioni alla data di entrata in vigore del D.L. suddetto.

Con nota prot. n. 01/Gab/0006714/2.176 del 23 giugno 2010 del Ministero del Lavoro e delle Politiche Sociali indirizzata ai Presidenti e Direttori Generali dell'INPS, INAIL, ENPALS e ISFOL, sono state indicate le prime linee attuative in materia di soppressione e incorporazione enti e istituti vigilati ex art. 7 del D.L. 78/2010, fra cui l'Istituto Postelegrafonici.

Con la nota suddetta, tra l'altro, è stato ribadito che, in analogia a quanto avvenuto in occasione di similari situazioni di soppressione di enti, ai fini della predisposizione del Bilancio di Chiusura al 31 maggio 2010, era necessario procedere al preventivo riaccertamento dei residui attivi e passivi risultanti alla data del 31 dicembre 2009.

Si evidenziava, inoltre, che contestualmente al bilancio di chiusura dovevano essere predisposti gli inventari di chiusura di ciascun ente soppresso, previa opportuna ricognizione di tutto il patrimonio mobiliare e immobiliare, in vista del passaggio di consegne all'ente subentrante.



Con la nota n. 0064 del 23.06.2010 000217 del Direttore Generale dell'Istituto Nazionale di Previdenza Sociale è stato comunicato al Direttore Generale ed al Commissario dell'Ente l'iter procedurale sia per la chiusura del Bilancio al 31 maggio 2010 e sia la procedura da seguire per gli ordini di pagamento disposti dall'Ipost dal 1 giugno 2010

Al riguardo, si evidenzia che la struttura tecnico contabile dell'ex Ipost alla data del 31 maggio 2010 ha disposto la chiusura di tutti i conti dell'Ente, bloccato ogni tipo di operazione contabile sul sistema SAP/COFI, riguardante operazioni di impegno di spesa o accertamenti di entrate.

Si precisa tuttavia che a seguito della comunicazione del Direttore Centrale Risorse Strumentali dell'INPS, riguardanti la sistemazione di pagamenti che giuridicamente avevano valenza ante 31 maggio 2010, si è proceduto a riaprire il Bilancio finanziario ex Ipost per effettuare le registrazioni di impegni e di accertamenti di entrate riferite al periodo ante 31 maggio u. s.

Si segnala, inoltre, che con nota n. 0014-004140 del 4 giugno 2010, a firma del Direttore Centrale Bilanci e Servizi Fiscali, indirizzata alle Poste Italiane "Bancoposta" sono stati trasferiti nella gestione INPS tutti i conti correnti postali interessati all'ex Ipost. Analoga lettera è stata inviata al Cassiere dell'Ente Bancalntesa S.p.A. Da tale momento, pertanto, tutta la liquidità è stata trasferita all' INPS.

Il bilancio di chiusura al 31 maggio 2010 è stato redatto secondo le disposizioni e gli schemi stabiliti dal Regolamento di amministrazione e contabilità per gli enti pubblici di cui al D.P.R. n. 97 del 27 febbraio 2003 e dal regolamento dell'Ente elaborato in conformità alle disposizioni di cui all'articolo 2, comma 2, del citato D.P.R. approvato dal Consiglio di Amministrazione in data 14 febbraio 2006 con delibera n. 10 ed è composto dai seguenti documenti:

1. Rendiconto Finanziario Decisionale (Allegato n. 9);
2. Rendiconto Finanziario Gestionale (Allegato n. 10);
3. Il Conto Economico (Allegato n. 11);
4. Quadro di riclassificazione dei risultati economici (allegato n. 12)
5. Lo Stato Patrimoniale (Allegato n. 13);
6. Nota Integrativa;
7. La Situazione Amministrativa (Allegato n. 15);
8. Situazione ed elenco del personale dipendente dell'Ente Ipost al 31 maggio 2010;

Ai documenti sopraelencati sono stati aggiunti:

1. Inventario beni mobili;
2. Inventario dei beni informatici;
3. Inventario dei beni immobili;
4. Elenco dei beni immateriali (software);
5. Elenco dei Beni mobiliari, titoli ed azioni.
6. Contratto collettivo nazionale integrativo anno 2009 sottoscritto il 10.02.2010;
7. Accordo integrativo personale Dirigente 2^ fascia;

8. Accordo integrativo personale Area Medica;
9. Elenco dei contratti attivi e passivi dell' Ipost alla data del 31.05.2010.

al fine di fornire una situazione complessiva del patrimonio dell'Ipost per consentire, ai sensi dell'art.2, comma 4 del citato D.L.78/2010, la definizione dei decreti di natura non regolamentare del Ministro del lavoro e delle politiche sociali di concerto con il Ministro dell'Economia e delle Finanze, con i quali verranno trasferite le risorse strumentali, umane e finanziarie dell'ente soppresso, sulla base delle risultanze del bilancio di chiusura.

Per ciascuna delle gestioni è stato predisposto un bilancio di chiusura: sei gestioni ordinarie (Quiescenza, Assistenza, Fondo Credito, Mutualità, Immobili, Cassa Integrativa Personale ex ASST) e tre gestioni stralcio (Buonuscita, Attività Sociali-Mense e Restanti attività sociali).

I bilanci delle singole gestioni compongono il bilancio consolidato, che l'Ente ha redatto nel rispetto dell'articolo 49 del D.P.R. n. 97/2003 e del regolamento di contabilità dell'ente approvato il 14 febbraio 2006.

I criteri per la valutazione degli elementi patrimoniali attivi e passivi, sono quelli previsti dall'allegato n. 14, previsto dall'art. 43 com. 2 del D.P.R. 97/2003 concernente i criteri di iscrizione e di valutazione degli elementi patrimoniali attivi e passivi ed applicabili nei limiti della loro compatibilità con le attività espletate nell'ente correlate alle caratteristiche dell'attività istituzionale.

Inoltre, sono stati allegati allo Stato Patrimoniale dell'Ente l'elenco degli immobili che costituiscono il patrimonio immobiliare, con relativa destinazione d'uso, alla data del 31.05.2010.

Le immobilizzazioni materiali sono costituite da terreni e fabbricati per € 61.120.368,48, da impianti e macchinari per € 66.108,07, e beni mobili per € 398.531,53, per un totale di € 61.585.008,08.

A tal fine va evidenziato che la gestione è stata interessata nel corso del 2010 da specifiche attività riguardanti l'analisi e le istruttorie relative alla questione delle n. 400 pertinenze ex Ipost, anche in riferimento a quanto evidenziato da questo Collegio con verbale n. 237 del 9/4/2010 di seguito alla Delibera Commissariale n. 30 del 19 aprile 2010 (allegato n. 2), concernente la "Ricognizione e rivalutazione del patrimonio immobiliare dell'Ipost ai sensi dell'art. 43 del D.P.R. 97/2003", con l'intento di interrompere eventuali termini di prescrizione per acquisizione tramite usucapione da parte degli occupanti delle pertinenze (cantine/soffitte) di proprietà ex Ipost.

Le immobilizzazioni immateriali consistenti in € 15.582.484,94 sono rappresentate dagli investimenti del sistema informativi in termini di software e relative manutenzioni evolutive.

Le immobilizzazioni finanziarie ammontano ad € 255.636.052,71, di cui € 175.000,00 corrispondenti alle azioni della Società SISPI, € 47.354.833,82 corrispondente al valore dei titoli mobiliari, ed € 208.106.218,89 equivalente al valore dei crediti dell'Ente.



I saldi di liquidità dei Conti Correnti Bancari, Postali e di Tesoreria al 31 maggio 2010 coincidono con quelli di chiusura alla data dell' 8 novembre 2010, ad eccezione di quello di Banca Intesa San Paolo che il 31 maggio 2010 aveva una liquidità di €. 12.905.207,73, mentre l'8 novembre presenta un saldo di €. 13.909.122,38, coma da tabelle sotto riportate.

**SALDI TOTALI AL 31/05/2010**

Tab n. 1

Gestione	Saldo c/c bancario	Saldo c/c postali	Saldo c/c Tesoreria	Totale Saldi alla data di chiusura
Quiescenza	4.919.203,71	32.604.792,28	1.166.203.852,85	1.203.727.848,84
Buonuscita	46.384,29	129.331,47	0,00	175.715,76
Assistenza	192.281,18	28.544,06	24.488.181,49	24.709.006,73
F.do Credito	876.289,89	2.375.909,14	113.746.232,17	116.998.431,20
Mutualità	1.304.514,36	5.478.885,45	31.986.742,35	38.770.142,16
Att. Sociali	588.092,12	0,00	-588.092,12	0,00
Restanti Att.	373.179,81	0,00	-373.179,81	0,00
Immobili	2.018.589,07	3.351.186,12	195.105.621,05	200.475.396,24
Cassa Integrativa	3.590.587,95	1.106.057,71	1.066.447,70	5.763.093,36
<b>TOTALE</b>	<b>13.909.122,38</b>	<b>45.074.706,23</b>	<b>1.531.635.805,68</b>	<b>1.590.619.634,29</b>

**SALDI DI DIRITTO TOTALI AL 31/05/2010**

Tab n. 2

Gestione	Fondo Cassa al 01.01.2010	Reversali emesse	Mandati Emessi	Saldo di diritto Banca al 31.05.2010	Liquidità al 31.05.2010	differenza
Quiescenza	3.429.782,31	308.488.308,12	306.998.886,72	4.919.203,71	3.656.336,87	1.262.866,84
Buonuscita	46.241,12	143,17	0,00	46.384,29	46.384,29	0,00
Assistenza	1.115.001,46	3.546.491,96	4.469.212,24	192.281,18	237.005,68	-44.724,50
F.do Credito	2.040.658,38	29.905.854,16	31.070.222,65	876.289,89	1.541.027,50	-664.737,61
Mutualità	1.528.173,30	2.653.157,98	2.876.816,92	1.304.514,36	1.373.649,20	-69.134,84

Att. Soc.	586.276,31	1.815,81	0,00	588.092,12	588.092,12	0,00
Rest. Att. Soc.	372.027,57	1.152,24	0,00	373.179,81	373.179,81	0,00
Immobili	759.348,14	2.581.077,01	1.321.836,08	2.018.589,07	1.480.044,29	538.544,78
Cassa Integ.	4.882.172,00	505.852,86	1.797.436,91	3.590.587,95	3.609.487,97	-18.900,02
<b>TOTALE</b>	<b>14.759.680,59</b>	<b>347.683.853,31</b>	<b>348.534.411,52</b>	<b>13.909.122,38</b>	<b>12.905.207,73</b>	<b>1.003.914,65</b>

La differenza di € 1.003.914,65, tra le giacenze della banca alla data del 31.05.2010 ed il suddetto saldo di diritto, è da imputarsi ad una serie di regolarizzazioni e correzioni contabili effettuate dalla Banca stessa a seguito delle operazioni di conciliazioni con le liquidità SAP effettuate a partire dal 1 luglio fino a settembre u.s (storni di mandati caricati alla data del 31.05 ma non eseguiti, sistemazioni di errate attribuzioni dei documenti tra le gestioni, esecuzione di giroconti, ecc).

Si precisa che il dettaglio delle suddette operazioni è stato comunicato dalla Banca Intesa SanPaolo; Cassiere dell'Ente.

Per quanto riguarda i residui, sono state svolte nel corso degli ultimi anni approfondite analisi, che hanno consentito di pervenire ad una situazione dei residui attendibile. I residui attivi, a livello consolidato, ammontano al 31 maggio 2010 a complessivi €/milioni 626,896, di cui il 92,91% afferisce alla gestione Quiescenza.

La consistenza dei residui passivi risultanti al termine dell'esercizio è di seguito indicata insieme agli importi relativi alle singole gestioni e l'incidenza percentuale degli stessi sul totale dei residui ancora in essere.

### RESIDUI ATTIVI

Tab n. 3

Gestioni	Residui anni precedenti rimasti da riscuotere	Rimasti da riscuotere competenza 2010	Totale residui attivi al 31.05.2010	%
Quiescenza	153.883.040,68	428.544.022,15	582.427.062,83	92,91
Buonuscita	0,00	0,00	0,00	0,00
Assistenza	524.062,72	640.725,87	1.164.788,59	0,19
Fondo Credito	112.852,78	4.974.438,53	5.087.291,31	0,81
Mutualità	115.446,09	537.769,82	653.215,91	0,10
Attività Sociali Mense	0,00	0,00	0,00	0,00
Restanti Attività Soc.	0,00	0,00	0,00	0,00
Immobili	26.080.992,67	2.072.345,31	28.153.337,98	4,49
Cassa Integrativa	9.156.462,26	253.843,42	9.410.305,68	1,50
<b>Totale</b>	<b>189.872.857,20</b>	<b>437.023.145,10</b>	<b>626.896.002,30</b>	<b>100,00</b>



## RESIDUI PASSIVI

Tab n. 4

Gestioni	Residui anni precedenti rimasti da pagare	Rimasti da pagare competenza 2010	Totale residui passivi al 31.05.2010	%
Quiescenza	8.273.548,15	50.561.291,07	58.834.839,22	72,57
Buonuscita	5.486,24	1.326,02	6.812,26	0,01
Assistenza	3.801.225,50	11.978.040,54	15.779.266,04	19,46
Fondo Credito	180.045,39	640.950,92	820.996,31	1,01
Mutualità	358.334,59	2.219.151,62	2.577.486,21	3,18
Attività Sociali Mensile	0,00	0,00	0,00	-
Restanti Attività Soc.	0,00	0,00	0,00	-
Inmobili	1.662.772,78	1.158.368,71	2.821.141,49	3,48
Cassa Integrativa	26.835,47	201.380,63	228.216,10	0,28
<b>Totale</b>	<b>14.308.248,12</b>	<b>66.760.509,51</b>	<b>81.068.757,63</b>	<b>100,00</b>

Si rammenta, infine, che, con deliberazione n.39 del 7 settembre 2010 del Commissario Straordinario (approvata dal CIV con delibera n.9 del 16.9.2010), su cui il Collegio dei Revisori dei Conti ha espresso parere favorevole con verbale n. 241 del 28 luglio 2010, è stata effettuata la variazione al Bilancio di Previsione esercizio 2010 per il periodo 01.01.2010 – 31.05.2010.

## BILANCIO CONSOLIDATO

Il bilancio di chiusura al 31 maggio 2010 chiude con un *avanzo finanziario di competenza* pari a €/milioni 0,123 milioni, determinato dalla differenza tra il totale delle entrate accertate, pari a €/milioni/milioni 1.240,635 milioni, ed il totale delle spese impegnate, pari a €/milioni/milioni 1.240,512 milioni.

In particolare, detto risultato finanziario deriva dalla somma algebrica tra l'avanzo di parte corrente di €/milioni/milioni 10,533 ed il disavanzo in conto capitale di €/milioni/milioni 10,410 milioni.

L'*avanzo di amministrazione al 31 maggio 2010* risulta essere pari a €/milioni/milioni 2.136,447 che, rispetto al 31.12.2009 (€/milioni 2.132,233), manifesta un incremento di €/milioni 4,214.

Il *conto economico* registra un avanzo pari a €/milioni 12,266 (-8,705 €/milioni rispetto al 31.12.2009), derivante dal saldo positivo di parte corrente (10,533 €/milioni) integrato dalle componenti che non danno luogo a movimenti finanziari quali:

- ammortamenti delle immobilizzazioni immateriali: €/milioni 1,071;
- ammortamenti delle immobilizzazioni materiali: €/milioni 0,337;
- accantonamento ai fondi per adeguamento indennità anzianità: €/milioni 0,269;
- sopravvenienze attive ed insussistenze del passivo derivanti dalla gestione dei residui: €/milioni 8,109;
- sopravvenienze passive ed insussistenze dell'attivo derivanti dalla gestione dei residui: €/milioni 4,107.

La *situazione patrimoniale* presenta attività pari ad €/milioni 2.550,319 e passività (escluso il patrimonio netto) pari ad €/milioni 83,993; nel 2009 la situazione patrimoniale presentava un attivo di €/milioni 2.570,031 e passività (escluso il patrimonio netto) pari a €/milioni 115,971.

Il *patrimonio netto* al 31 maggio 2010, pari ad €/milioni 2.466,326, nel 2009 era pari €/milioni 2.454,060 che, rispetto a quello del 2009, presenta un incremento di €/milioni 12,266 corrispondente all'avanzo economico dell'esercizio 2010.

Le attività risultano costituite dalle seguenti voci:

- disponibilità liquide: €/milioni 1.590,620 (€/milioni 1.462,593 nel 2009);
  - residui attivi: €/milioni 626,896 (€/milioni 782,924 nel 2009);
  - immobilizzazioni finanziarie: €/milioni 255,636 (€/milioni 247,873 nel 2009);
  - immobilizzazioni materiali: €/milioni 61,585 (€/milioni 64,858 nel 2009);
  - immobilizzazioni immateriali: €/milioni 15,582 (€/milioni 11,783 nel 2009);
- il totale delle attività ammonta così ad €/milioni 2.550,319 (€/milioni 2.570,031 nel 2009).

Le passività (escluso il patrimonio netto) sono rappresentate dalle seguenti voci:

- residui passivi: €/milioni 71,980 (€/milioni 113,284 nel 2009);
  - fondi per rischi ed oneri: €/milioni 12,013 (€/milioni 2,687 nel 2009);
- il totale delle passività, escluso il patrimonio netto, ammonta così ad €/milioni 83,993 (€/milioni 115,971 nel 2009).

Il *patrimonio netto* dell'esercizio 2010 è pari ad €/milioni 2.466,326 (€/milioni 2.454,060 nel 2009) ed è così rappresentato:

- riserve di rivalutazione: €/milioni 53,301 (€/milioni 53,301 nel 2009);
- avanzi economici portati a nuovo: €/milioni 2.400,760 (€/milioni 2.379,789 nel 2009);
- avanzo economico dell'esercizio: €/milioni 12,266 (avanzo di €/milioni 20,971 nel 2009).

Riguardo agli investimenti mobiliari, si pone in evidenza che:



- a) €/milioni 16,355 sono riferiti alla gestione Cassa Integrativa Personale ex ASST per il reinvestimento in titoli Poste Vita operato a suo tempo sulle disponibilità provenienti dal rimborso dei buoni fruttiferi postali;
- b) €/milioni 31,000 sono riferiti alla gestione Quiescenza per l'acquisto di Buoni fruttiferi postali ed investimento in Poste Vita;
- c) €/milioni 0,175 sono rappresentati dalle azioni sottoscritte e versate del capitale sociale della società partecipata con l'INPS, denominata ITALIA PREVIDENZA S.p.a. – Società Italiana di Servizi per la Previdenza Integrativa con sede a Roma in via C. Spinola n. 11. L'ultimo bilancio approvato è quello al 31 dicembre 2009 che presenta un utile netto di €/milioni 187.432 ed il patrimonio netto a tale data è così costituito: Capitale sociale €/milioni 500,00; riserva legale €/milioni 20,275; utili portati a nuovo €/milioni 0,204. L'Ipost detiene numero 350 certificati azionari del valore nominale di €/milioni 516,45 pari al 35% del capitale sociale.

La consistenza di cassa al 31 maggio 2010 è pari ad €/milioni 1.590,620, derivante dalla somma algebrica dei seguenti movimenti:

- consistenza di cassa all'1 gennaio 2009: €/milioni 1.462,593;
- riscossioni in conto competenza: €/milioni 803,612;
- riscossioni in conto residui: €/milioni 589,034;
- pagamenti in conto competenza: €/milioni 1.173,752;
- pagamenti in conto residui: €/milioni 90,867.

La consistenza finale di cassa di €/milioni 1.590,620 risulta così depositata:

- Istituto Cassiere Banca Intesa: €/milioni 13,909;
- Conti correnti postali: €/milioni 45,075;
- Tesoreria centrale dello Stato c/c infruttifero: €/milioni 1.531,636.

Si constata che la liquidità è depositata in massima parte nel conto corrente infruttifero presso la Tesoreria Centrale dello Stato, in ottemperanza alle vigenti disposizioni di legge in materia di tesoreria unica, di cui alla legge n. 119/81 e successive modificazioni ed integrazioni e dal DPCM 3 febbraio 1989, tabella B, annessa alla legge 720/1984 e successive modificazioni ed integrazioni.

Le risultanze economico-finanziarie dell'esercizio (espresse in €/milioni) sono evidenziate nel prospetto che segue ove è riportato l'andamento storico (ultimi cinque anni) degli avanzi sia finanziari di competenza che di amministrazione, della consistenza di cassa e del patrimonio netto realizzati dall'Istituto Postelegrafonici:

Quadro di sintesi dei saldi di bilancio (anni 2006 - 2010)					
	2006	2007	2008	2009	2010*
Avanzo finanziario di competenza	23,36	44,98	27,01	1,81	0,12
Consistenza di cassa	1.346,32	1.443,68	1.529,17	1.462,59	1.590,62
Avanzo di amministrazione	2.051,97	2.097,62	2.126,50	2.132,23	2.136,45
Avanzo economico di esercizio	-255,45	66,51	33,08	20,97	12,27
Patrimonio netto	2.333,50	2.400,01	2.433,09	2.454,06	2.466,33

\* al 31.5.2010

## BILANCIO DELLE SINGOLE GESTIONI

### Gestione Quiescenza

La gestione Quiescenza cura la corresponsione delle pensioni a tutto il personale postelegrafonico.

Il rendiconto finanziario della gestione Quiescenza registra al 31 maggio 2010 un **avanzo di competenza** di €/milioni 4,251, costituito dalla somma algebrica dell'avanzo di parte corrente di €/milioni 15,386 ed il disavanzo di parte capitale di €/milioni 11,13.

Le entrate correnti accertate ammontano ad €/milioni 952,814 (nel 2009 €/milioni 2.327,349), mentre le uscite correnti, impegnate per €/milioni 937,428, sono ascrivibili per la maggior parte alle spese per prestazioni istituzionali ammontanti ad €/milioni 920,130 (rispetto ad €/milioni 2.304,425 del 2009).

Le spese in conto capitale per complessivi €/milioni 11,864 sono costituite principalmente dall'investimento di 8 di €/milioni nella polizza Poste Vita.

Le entrate per contributi previdenziali e le spese relative ai trattamenti pensionistici evidenziano i seguenti risultati:

<b>A - Entrate per contributi (€/milioni)</b>		
Totale contributi accertati ( 8,85% + 23,80%)	601.764.568,31	
Totale contributi Fondo Pensioni	802.999,86	
Totale F.do solidarietà Inps	3.734.489,93	
F.do sol.DL 97 n. 13	6.076.405,82	
Totale Riscatto Laurea	1.698.130,10	
Contributi-prosecuzione volontaria	2.478.928,74	
Altri contributi	584.268,68	
<b>Contributi 2010</b>		<b>617.139.791,44</b>
<b>B - Spese per trattamenti pensionistici</b>		
Pensioni lordi	920.130.271,690	
Pensioni ex UP a carico Ministero Tesoro	316.538.398,600	
Recupero pensioni	4.803.286,660	
Pensioni nette a carico Ipost		<b>598.788.586,430</b>
Differenza (A-B)		<b>18.351.205,010</b>
Incidenza % pensioni nette a carico Ipost su contributi		<b>97,026</b>

La tabella su esposta evidenzia che la spesa pensionistica netta a carico dell'Ipost assorbe il 97,026 % dei contributi previdenziali.

Da un punto di vista economico, la gestione registra un avanzo globale di €/milioni 19,292 che incrementa il netto patrimoniale da €/milioni 1.765.454 ad €/milioni 1.784,747 al 31 maggio 2010.

Il **Quadro di Riclassificazione dei Risultati Economici** della Gestione Quiescenza presenta i seguenti risultati:

- Margine Operativo Lordo di €/milioni 12,013
- Risultato Operativo di €/milioni 10,995
- Proventi ed oneri finanziari di €/milioni 3,390
- Proventi ed oneri straordinari di €/milioni 5,583
- Risultati prima delle imposte di €/milioni 19,969
- Imposte d'esercizio di €/milioni 0,676
- Avanzo economico di €/milioni 19,292

La situazione amministrativa, evidenzia una consistenza di cassa di 1.203,728 di €/milioni depositata per 32,605 di €/milioni presso i c/c postali, 4,919 di €/milioni presso l'Istituto Cassiere e per 1.166,204 di €/milioni presso sul c/c di tesoreria infruttifero dello Stato.

Il risultato di amministrazione al 31 maggio 2010 è così sintetizzato:

- Consistenza della cassa al 31 Maggio 2010: €/milioni 1.203.728;



- Residui attivi al 31 Maggio 2010: €/milioni 582,427;
- Residui passivi al 31 Maggio 2010: €/milioni 58,835;
- Avanzo di amministrazione al 31 Maggio 2010: €/milioni 1.727,320;

Il rapporto iscritti pensionati nel corso del 2010 ha subito una tendenza negativa. Infatti tenendo conto del valore medio, si hanno nel corso del 2010, n. 154.150 iscritti e n. 133.996 pensionati, con un rapporto pari a 1,15.

### **Gestione Assistenza**

La gestione Assistenza provvede all'erogazione di benefici a favore dei figli dei dipendenti postelegrafonici (centri vacanze, borse di studio, sussidi scolastici, corsi di formazione, studentati, amministrazione della casa di riposo per anziani e dello studentato).

La gestione registra un **disavanzo finanziario** di competenza di €/milioni 1,889 determinato da un disavanzo di parte corrente di €/milioni 10,848 e da un avanzo di parte capitale di €/milioni 8,959.

La situazione amministrativa evidenzia una consistenza di cassa di 24,709 di €/milioni depositata per 0,029 di €/milioni presso i c/c postali, 0,192 di €/milioni presso l'Istituto Cassiere e per 24,488 di €/milioni presso sul c/c di tesoreria infruttifero dello Stato.

Il **risultato di amministrazione** al 31 maggio 2010 è così sintetizzabile:

- Consistenza della cassa al 31 Maggio 2010: €/milioni 24,709;
- Residui attivi al 31 Maggio 2010: €/milioni 1,165;
- Residui passivi al 31 Maggio 2010: €/milioni 15,779;
- Avanzo di amministrazione al 31 Maggio 2010: €/milioni 10,095;

Sotto il profilo economico, la gestione registra un disavanzo di €/milioni 10,930 e decrementa il netto patrimoniale da €/milioni 22,803 a €/milioni 11,873 al 31 Maggio 2010

Il **quadro di riclassificazione dei risultati economici** presenta i seguenti dati:

- Margine Operativo Lordo di - €/milioni 10,815
- Risultato Operativo di - €/milioni 10,891
- Proventi ed oneri finanziari di - €/milioni 0,002
- Proventi ed oneri straordinari €/milioni 0,014
- Risultati prima delle imposte di - €/milioni 10,878
- Imposte d'esercizio di €/milioni 0,051
- Avanzo economico di - €/milioni 10,930

### **Gestione Fondo Credito**

La gestione fondo credito provvede all'erogazione di piccoli prestiti e prestiti pluriennali.

Il **risultato della gestione** evidenzia un avanzo finanziario di competenza di €/milioni 9,343, rappresentato da un avanzo di parte corrente di €/milioni 9,325 ed un avanzo di parte capitale di €/milioni 0,018.

La situazione amministrativa, riassunta nel prospetto che segue, evidenzia una consistenza di cassa di 116,998 di €/milioni depositata per 2,376 di €/milioni presso i c/c postali, 0,876 di €/milioni presso l'Istituto Cassiere e per 113,746 di €/milioni presso sul c/c di tesoreria infruttifero dello Stato.

Il **risultato di amministrazione** alla fine dell'esercizio è così sintetizzabile:

- Consistenza della cassa al 31 Maggio 2010: €/milioni 116,998;
- Residui attivi al 31 Maggio 2010: €/milioni 5,087;
- Residui passivi al 31 Maggio 2010: €/milioni 0,821;
- Avanzo di amministrazione al 31 Maggio 2010: €/milioni 121,265;

Da un punto di vista economico la gestione registra un avanzo di €/milioni 9,196 che incrementa il patrimonio netto della gestione che da €/milioni 303,599 al termine dell'esercizio 2009 passa ad €/milioni 312,794 al 31 Maggio 2010.

Il **quadro di riclassificazione dei risultati economici** presenta i seguenti risultati:

- Margine Operativo Lordo di €/milioni 6,319
- Risultato Operativo di €/milioni 6,253
- Proventi ed oneri finanziari di €/milioni 3,010
- Proventi ed oneri straordinari - €/milioni 0,048
- Risultati prima delle imposte di €/milioni 9,215
- Imposte d'esercizio di €/milioni 0,019
- Avanzo economico di €/milioni 9,196

### **Gestione Mutualità**

La gestione mutualità gestisce i fondi assicurativi costituiti volontariamente dai lavoratori postelegrafonici.

La gestione presenta un **disavanzo finanziario** di competenza di €/milioni 1,374, costituito dalla differenza tra un disavanzo di parte corrente di €/milioni 1,009 ed un disavanzo in conto capitale di €/milioni 0,365.



La situazione amministrativa, riassunta nel prospetto che segue, evidenzia una consistenza di cassa di 38,770 di €/milioni depositata per 5,479 di €/milioni presso i c/c postali, 1,304 di €/milioni presso l'Istituto Cassiere e per 31,987 di €/milioni presso sul c/c di tesoreria infruttifero dello Stato.

**Il risultato di amministrazione alla fine dell'esercizio è così sintetizzabile:**

- Consistenza della cassa al 31 Maggio 2010: €/milioni 38,770;
- Residui attivi al 31 Maggio 2010: €/milioni 0,653;
- Residui passivi al 31 Maggio 2010 : €/milioni 2,577;
- Avanzo di amministrazione al 31 Maggio 2010: €/milioni 36,846;

Il conto economico registra un disavanzo di €/milioni 1,083 al termine dell'esercizio 2009 ed il patrimonio netto della gestione decrementa da €/milioni 44,197 ad €/milioni 43,114 al 31 maggio 2010.

**Il quadro di riclassificazione dei risultati economici** presenta i seguenti risultati:

- Margine Operativo Lordo di - €/milioni 1,049
- Risultato Operativo di - €/milioni 1,098
- Proventi ed oneri finanziari di €/milioni 0,029
- Proventi ed oneri straordinari €/milioni 0,007
- Risultati prima delle imposte di - €/milioni 1,069
- Imposte d'esercizio di €/milioni 0,022
- Avanzo economico di - €/milioni 1,083

### **Gestione Immobili**

La gestione immobili provvede all'amministrazione dei beni immobili appartenenti alle varie gestioni dell'Ente.

Il conto della gestione presenta un **avanzo di competenza** di €/milioni 0,554, costituito dalla somma algebrica del disavanzo di parte corrente di €/milioni 0,696 e l'avanzo in conto capitale di €/milioni 1,250.

La situazione amministrativa, riassunta nel prospetto che segue, evidenzia una consistenza di cassa di 200,475 di €/milioni depositata per 3,351 di €/milioni presso i c/c postali, 2,018 di €/milioni presso l'Istituto Cassiere e per 195,106 di €/milioni presso sul c/c di tesoreria infruttifero.

**Il risultato di amministrazione alla fine dell'esercizio è così sintetizzabile:**



- Consistenza della cassa 31 Maggio 2010: €/milioni 200,475;
- Residui attivi al 31 Maggio 2010: €/milioni 28,153;
- Residui passivi al 31 Maggio 2010: €/milioni 2,821;
- Avanzo di amministrazione al 31 Maggio 2010: €/milioni 225,808.

Sotto l'aspetto economico la gestione presenta un disavanzo economico di €/milioni 2,454 a seguito del quale il patrimonio netto da €/milioni 276,534 passa ad €/milioni 274,080.

**Il quadro di riclassificazione dei risultati economici** presenta i seguenti risultati:

- Margine Operativo Lordo di - €/milioni 0,605
- Risultato Operativo di - €/milioni 0,876
- Proventi ed oneri finanziari di - €/milioni 0,094
- Proventi ed oneri straordinari - €/milioni 1,435
- Risultati prima delle imposte di - €/milioni 0,886
- Imposte d'esercizio di €/milioni 0,134
- Avanzo economico di - €/milioni 2,454

### **Gestione Cassa Integrativa Personale ex ASST**

La gestione Cassa Integrativa Personale ex ASST cura l'erogazione di trattamenti pensionistici integrativi a favore dell'ex personale statale della ASST, ai sensi del decreto legislativo del 22 gennaio 1947 numero 134, come modificato dall'articolo 36 della legge numero 325 del 12 marzo 1968 e dall'articolo 8 della legge numero 674 del 27 ottobre 1973.

La gestione ha provveduto al pagamento di n°252 pensioni, 15 unità in meno rispetto all'esercizio finanziario 2009, che contava 267 unità.

La gestione evidenzia un **disavanzo finanziario** di competenza di 1,674 di €/milioni che è determinato dalla somma del disavanzo di parte corrente di 1,625 di €/milioni e dal disavanzo di parte capitale di 0,049 di €/milioni.

La situazione amministrativa, riassunta nel prospetto che segue, evidenzia una consistenza di cassa di 5,763 di €/milioni depositata per 1,106 di €/milioni presso il c/c postale, 3,591 di €/milioni presso l'Istituto Cassiere, per 1,066 di €/milioni sul c/c di tesoreria infruttifero.

**Il risultato di amministrazione alla fine dell'esercizio** è così sintetizzabile:

- Consistenza della cassa al 31 Maggio 2010: €/milioni 5,763;

- Residui attivi al 31 Maggio 2010: €/milioni 9,410;
- Residui passivi al 31 Maggio 2010: €/milioni 0,228;
- Avanzo di amministrazione al 31 Maggio 2010: €/milioni 14,945.

Sotto l'aspetto economico la gestione presenta un disavanzo economico complessivo di €/milioni 1,754 a seguito del quale il patrimonio netto da €/milioni 33,211 decrementa ad €/milioni 31,456.

**Il quadro di riclassificazione dei risultati economici** presenta i seguenti risultati:

- Margine Operativo Lordo di - €/milioni 1,898
- Risultato Operativo di - €/milioni 1,899
- Proventi ed oneri finanziari di €/milioni 0,274
- Proventi ed oneri straordinari - €/milioni 0,120
- Risultati prima delle imposte di - €/milioni 1,750
- Imposte d'esercizio di €/milioni 0,004
- Avanzo economico di - €/milioni 1,754

## **GESTIONI STRALCIO**

### **Gestione Buonoscuola**

La **situazione amministrativa** evidenzia una consistenza di cassa di 0,176 di €/milioni depositata per 0,129 di €/milioni presso i c/c postali e 0,046 di €/milioni presso l'Istituto Cassiere.

### **Gestioni attività sociali-mense e gestione restanti attività sociali**

Per effetto dell'accordo che prevedeva la liquidazione definitiva delle somme risultanti nel fondo cassa delle due ex gestioni iscritte nel Bilancio Consuntivo dell'IPOST - esercizio finanziario 2009 - sono state liquidate definitivamente alla data del 31 maggio 2010 l'ex Gestioni dell'Ente denominate "Attività Sociali" e "Restanti Attività Sociali":

Attività Sociali - mense e servizi sostitutivi per €/milioni 1,288;

Restanti Attività Sociali per €/milioni 7,801.

In applicazione dell'accordo (Ipost/Poste Italiane) del 2.04.2010 - con il quale l'Ipost si è impegnato ad utilizzare i fondi derivanti dalla liquidazione definitiva delle gestioni stralcio ("Attività Sociali" e "Restanti attività sociali") per un importo totale di €/milioni 9,089 per la realizzazione, sul territorio nazionale, di asili nido per i figli di



dipendenti di Poste Italiane e dei dipendenti dell'Istituto, oltre che per la realizzazione di progetti aventi requisiti sociali ed assistenziali - con determina Commissariale n.24 dell'8 Aprile 2010 si è proceduto a far confluire le somme in questione nel Fondo di Amministrazione della Gestione Assistenza presso l'ex IPOST ad impegnarle sul cap. 170/02, istituito ad hoc per tale destinazione. Pertanto, i risultati del Conto Economico e dello Stato Patrimoniale sono pari a 0 come risulta dagli allegati 13 e 11 del bilancio di chiusura al 31 maggio 2010.


Con altro accordo Poste italiane ed Ipost, hanno concordato le modalità di riattribuzione a Poste Italiane degli importi versati a titolo di contributi previdenziali per il personale a tempo determinato, che, a seguito di contenzioso del lavoro, è stato riammesso in servizio a tempo indeterminato. Pertanto, al fine di ripristinare gli ordinari flussi di cassa dei contributi 2009, Poste italiane s.p.a. ha operato il versamento di €/milioni 69,215 a titolo di recupero per la mancata erogazione dei contributi previdenziali dovuti per il personale assunto con contratto a tempo determinato, nel contempo, Ipost si è impegnato a rimettere, compensando sulle entrate contributive, a Poste Italiane la predetta somma attraverso un piano di rientro da effettuarsi in 10 rate di €/milioni 6,921 ciascuna, con cadenza semestrale a decorrere dal 20 giugno 2010 fino al 22 dicembre 2014, senza oneri aggiuntivi, fatti salvi gli effetti del riscontro circa l'esattezza della somma, effettuato nello specifico con riferimento alle posizioni dei dipendenti di cui agli accordi di cui sopra.

Con riferimento ai risultati di gestione, si evidenzia quanto osservato dal Nucleo di Valutazione, per il quale tutte le Aree/Servizi dell'Istituto hanno raggiunto gli obiettivi fissati dal Consiglio di Indirizzo e Vigilanza con il documento programmatico e ripresi nel Bilancio Preventivo 2010, ovviamente in considerazione del periodo di riferimento ridotto per l'intervenuta soppressione dell'Ente. Nella relazione del Nucleo di Valutazione è stato evidenziato che la strumentazione fisica (hw, sw, mobilio, ecc) e gli spazi assegnati a ciascuna funzione dell'Ente sono stati sufficienti all'espletamento delle attività ed al raggiungimento degli obiettivi.

Premesso quanto sopra, il Collegio dei revisori dei conti ritiene di esprimere il proprio parere favorevole per l'approvazione del bilancio di chiusura al 31.5.2010 dell'Istituto Postelegrafonici, predisposto in attuazione dell'art. 7, comma 2 del D.L. n. 78 del 31 maggio 2010, convertito in L. n. 122 del 30 luglio 2010 e con ciò alla effettiva conclusione di tutte le attività amministrative e di gestione facente capo allo stesso Istituto soppresso.

Il Collegio dei revisori

Stefano Tomasini (*presidente*)



Enrico Pacifico (*componente*)

Gianluigi Bettioli (*componente*)

**iPost** Istituto Postelegrafonici

**ISTITUTO POSTELEGRAFONICI**  
**Viale Asia, 67 00144 ROMA**

**Bilancio consuntivo**  
**al 31/05/2010**

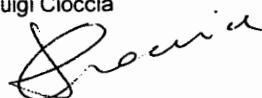
**Servizio Sistemi informativi**  
**Elenco dei Beni immateriali (software)**  
**al 31/05/2010**

PAGINA BIANCA

**Aggiornato al 31 maggio 2010**

<b>NOME APPLICAZIONE</b>	<b>N° INST.</b>	<b>anno</b>
Adobe Acrobat 6.0 Professional - Español, Italiano, Português	1	2005
Application Manager Professionel (Manage Engine)	1	2010
AUTODESK ARCHITETTURAL DESKTOP	2	2006
Barracuda SPAM Firewall	2	2009
CerTus	8	2005
CerTus	1	2008
CerTus	1	2008
Checkpoint FireWall-1 Gateway Bundle-U-NG-Product	1	2004
COBOL-IT	1	2010
CENTRAL PORTAL SUITE	1	2003
DEI Osservatorio Immobiliare Nazionale	1	
DEI_TariffaRegioneLazio2007_EDILE	1	
DEI_TariffaRegioneLazio2007_IMPANTI	1	
DEI_TipologieEdilizie2004	1	
DEICapitolati	2	
DEITipologie2002	1	
XFRAME	1	2010
IBM HTTP Server	3	2007
IBM HTTP Server 1.3.19	6	2007
IBM IMS TOC Connector	7	2007
IBM MQSeries Connector	7	2007
IBM RATIONAL APPLICATION DEVELOPMENT	PAC	2007
IBM WebSphere Application Server	PAC	2007
IBM WebSphere Application Server	6	2003
Informix C-ISAM	1	2010
Insightix	1	2008
Insightix add on 150	150	2010
Juniper Networks	1	2010
MICROSOFT ISA SERVER STD 2006	1	2008
LAVASOFT AD-AWARE	450	2006
Kiosk Emoticon	1	2009
Microsoft Exchange ENT CAL	500	2008
Microsoft Exchange Server	1	2008
Microsoft Exchange 2000 Server	1	2003
Microsoft Exchange 2003 Server	1	2005
Microsoft FrontPage Client - Italian	2	
Microsoft Office 2000	6	
Microsoft Office 2000 Premium	1	
Microsoft Office 2000 SR-1 Standard	2	
Microsoft Office 2003 - Componenti Web	39	
Microsoft Office 2003 FrontPage	4	
Microsoft Office 2003 Professional	200	2006
Microsoft Office 2003 Professional	131	
Microsoft Office 2003 Visio Professional	1	
Microsoft Office 2003 Visio Professional	200	
Microsoft Office 2003 Web Components	1	
Microsoft Office 2003 Word Viewer	1	
Microsoft Office 2007	4	
Microsoft Office 2007 Access MUI (Italian)	4	

Resp. Gestione Sistemi Informativi  
Luigi Cioccia





## Aggiornato al 31 maggio 2010

NOME APPLICAZIONE	N° INST.	anno
Microsoft Office 2007 Excel MUI (Italian)	5	
Microsoft Office 2007 Live Meeting	1	
Microsoft Office 2007 Outlook MUI (Italian)	5	
Microsoft Office 2007 PowerPoint MUI (Italian)	5	
Microsoft Office 2007 Primary Interop Assemblies	8	
Microsoft Office 2007 Professional	1	2010
Microsoft Office 2007 Professional	4	2008
Microsoft Office 2007 Proof (English)	5	
Microsoft Office 2007 Proof (French)	5	
Microsoft Office 2007 Proof (German)	5	
Microsoft Office 2007 Proof (Italian)	5	
Microsoft Office 2007 Proof (Italian)	1	
Microsoft Office 2007 Proof (Italian)	4	
Microsoft Office 2007 Proofing (Italian)	5	
Microsoft Office 2007 Publisher MUI (Italian)	4	
Microsoft Office 2007 Service Pack 2 (SP2)	1	
Microsoft Office 2007 Shared MUI (Italian)	5	
Microsoft Office 2007 Standard	1	2010
Microsoft Office 2007 Standard	1	
Microsoft Office 2007 Word MUI (Italian)	5	
Microsoft Office XP Professional	7	2003
Microsoft Office XP Professional	7	
Microsoft Office XP Professional con FrontPage	1	
Microsoft Office XP Standard	60	
Microsoft Outlook Web Access Administration Tool	1	
Microsoft Project 2007	20	2010
Microsoft SQL Server	4	2003
Microsoft SQL Server 2005 STD EDTN	1	2006
Microsoft SQL Server 2008 STD EDTN	1	2010
Microsoft Visio	1	
Microsoft Visual SourceSafe	1	
Comunicazioni Obbligatorie Min Lav	1	2008
NORTON ANTIVIRUS FULL 2008	2	2008
NORTON GHOST	23	2006
Oracle 10G (25 client) (NAI)	1	2008
Oracle Database Enterprise Edition -Named User Perpetual	4	2003
Oracle Real Application Clusters - NUP	4	2003
Oracle Advanced Security - NUP	4	2003
Oracle Change Management Pack - NUP	4	2003
Oracle Database Enterprise Edition -PP	2	2003
Oracle Partitioning - Processor Perpetual	2	2003
Oracle Tuning Pack - Processor Perpetual	2	2003
Oracle Diagnostics Pack - Processor Perpetual	2	2003
Palo Alto Appliance	1	2010
PriMus	3	2005
ProTus	1	
QUEST SPOTLIGHT ON EXCHANGE	500	2008
QUEST SPOTLIGHT ON ORACLE	4	2010
QUEST Space Manager	4	2010
QUEST Foghlight Server	1	2010
QUEST Foghlight Data Base	6	2010

Resp. Gestione Sistemi Informativi  
Luigi Cioccia



## Aggiornato al 31 maggio 2010

NOME APPLICAZIONE	N° INST.	anno
QUEST Foghlight Performance Analysis for Oracle	4	2010
QUEST RECOVERY MANAGER EXCHANGE	500	2008
QUEST RECOVERY MANAGER FOR AD	500	2008
QUEST RECOVERY SUITE	500	2008
Quest MessageStats	500	2008
QUEST CENTRAL PERFORMANCE SUITE FOR ORACLE	2	2008
Quest SQL Optimizer 7.4 for Oracle	4	2010
SAP R/3	40	2003
SAP BW	20	2003
SAP BO Infview+Explorer+Report	10	2003
SAP BO End User	40	2003
KABA BCOMM	1	2003
Symantec AntiVirus Client	300	2003
Symantec AntiVirus Client	100	2004
Symantec AntiVirus Client	3	2010
Symantec Endpoint Protection	42	
Symantec Endpoint Protection	400	2008
Unicenter Dektop Management Suite	400	2003
Unicenter Service Desk	1	2003
Visio	1	
Visio Core Files	1	
Visual Basic .NET	1	2005
VisualAge for Java for Windows	20	2003
Windows 2000	7	
Windows 2000 Advanced Server	1	
Windows 2000 Pro	298	
Windows 2000 Server	16	2003
Windows 2003	1	2010
Windows Server 2003	2	2010
Windows Server 2003	1	2010
Windows Server 2003	1	2010
Windows Server 2003	1	2008
Windows Server 2003	1	2008
Windows Server 2003	1	2008
Windows Server 2003	4	2008
Windows Server 2003	2	2008
Windows Server 2003	1	2004
Windows Server 2003	1	2004
Windows Server 2003	1	2004
Windows Server 2003	2	2004
Windows Server 2003	1	2010
Windows Server 2003	2	2010
Windows Server 2003	1	2006
Windows Server 2003 Ent x64	8	2008
Windows XP Pro	105	
Windows XP Service Pack 3	10	2010
Windows XP Service Pack 3	2	2010
Windows XP Service Pack 3	61	

Resp. Gestione Sistemi Informativi

Luigi Cioppa



**Aggiornato al 31 maggio 2010**

<b>NOME APPLICAZIONE</b>	<b>N° INST.</b>	<b>anno</b>
XCAB Online Package (Casellario INPS Attivi)	1	2009
RSA Envision	1	2010
RSA Envision	10	
RSA Envision	2	

## ELENCO DELLE MANUTENZIONI EVOLUTIVE DEL SISTEMA INFORMATIVO

Interventi Evolutivi NAI (Portafoglio Lavori) I
Interventi Evolutivi NAI II
Realizzazione nuovo sistema statistico gestionale
Domande on line piccoli prestiti
Anagrafica e Entrate
Implementazione Etrate I
MPX
Casellario Attivi
Indicatori gestionali NAI
Pagamenti on line
Implementazione Etrate II (2010)
MEV NAI - <b>Nuova Mutualità e gestione transitati</b>
Integrazione Logistico - Contabile SAP
Contabilità Analitica per CdC
Decreto Brunetta
Indicatori gestionali SAP
MEV SAP Upgrade a Netweaver
MEV SAP Gestione esonerati e nuovi ticket mensa e HR
MEV SAP SAP-Migrazione upgrade SSG DA BW 2.1C a BI 7.0
MEV SAP <b>Nuova Mutualità - Indicatori</b>
Nuovo sistema documentale e nuovo sistema di protocollazione
Indicatori gestionali gipi
Domande on line piccoli prestiti
Pagamenti on line
Nuova Mutualità Moduli on line
Assistenza OnLine

Resp. Gestione Sistemi Informativi  
Luigi Cioccia



# **UFFICIO ACQUISTI E PATRIMONIO**

**INVENTARIO BENI INFORMATICI  
AL 31/05/2010**

**iPOST**

**Istituto Postelegrafonici**

PAGINA BIANCA

**INVENTARIO BENI INFORMATICI UFFICI DI ROMA E PESARO**Rinnovo inventario alla data del 31/05/2010

<b>N. inventario</b>	<b>Descrizione Bene</b>	<b>Valore iniziale</b>	<b>Depertimento</b>	<b>Valore attuale</b>
0057	Monitor LCD 20 LA2032	€ 3.098,74	€ 3.098,73	€ 0,01
0084	Stampante HP 1100C Deskjet	€ 784,60	€ 784,59	€ 0,01
0179	PC Portatile HP Omnibook 4150B	€ 5.559,28	€ 5.559,27	€ 0,01
0628	PC Domo blu PIV 40 Gb Mast. Audio	€ 1.399,88	€ 1.399,87	€ 0,01
0641	Monitor 17" Domo	€ 199,98	€ 199,97	€ 0,01
0678	Box Multimediale Compaq	€ 31.855,06	€ 31.855,05	€ 0,01
0713	PC Portatile IBM Twin Pad	€ 1.489,46	€ 1.489,45	€ 0,01
0724	PC Portatile IBM Twin Pad	€ 1.489,46	€ 1.489,45	€ 0,01
0726	PC Portatile IBM Twin Pad	€ 1.489,46	€ 1.489,45	€ 0,01
0734	PC Portatile IBM Twin Pad	€ 1.489,46	€ 1.489,45	€ 0,01
0756	Stampante OKI C7200N a colori	€ 1.251,88	€ 1.251,87	€ 0,01
0758	Stampante Ricoh Aficio AP 3200	€ 1.684,61	€ 1.684,60	€ 0,01
0759	Stampante Ricoh Aficio AP 3200	€ 1.684,61	€ 1.684,60	€ 0,01



N. inventario	Descrizione Bene	Valore iniziale	Depimento	Valore attuale
0760	Stampante Ricoh Aficio AP 3200	€ 1.684,61	€ 1.684,60	€ 0,01
0764	Stampante Kyocera Mita FS 1010	€ 325,36	€ 325,35	€ 0,01
0765	Stampante Kyocera Mita FS 1010	€ 325,36	€ 325,35	€ 0,01
0766	Stampante Kyocera Mita FS 1010	€ 325,36	€ 325,35	€ 0,01
0767	Stampante Kyocera Mita FS 1010	€ 325,36	€ 325,35	€ 0,01
0769	Stampante Kyocera Mita FS 1010	€ 325,36	€ 325,35	€ 0,01
0794	Stampante Kyocera Mita FS 1010	€ 325,36	€ 325,35	€ 0,01
0873	Stampante Kyocera Mita FS 1010	€ 325,36	€ 325,35	€ 0,01
0894	Stampante Kyocera Mita FS 1010	€ 325,36	€ 325,35	€ 0,01
0903	Stampante Kyocera Mita FS 1010	€ 325,36	€ 325,35	€ 0,01
0924	Stampante Kyocera Mita FS 1010	€ 325,36	€ 325,35	€ 0,01
<b>0932</b>	<b>Stampante HP 4100n</b>	<b>€ 888,08</b>	<b>€ 888,07</b>	<b>€ 0,01</b>
0933	Stampante HP 4100n	€ 888,08	€ 888,07	€ 0,01
0934	Stampante HP 4100n	€ 888,08	€ 888,07	€ 0,01
0935	Stampante HP 4100n	€ 888,08	€ 888,07	€ 0,01
0937	Stampante HP 4100n	€ 888,08	€ 888,07	€ 0,01

N. inventario	Descrizione Bene	Valore iniziale	Deperimento	Valore attuale
0938	Stampante HP 4100n	€ 888,08	€ 888,07	€ 0,01
0940	Stampante HP 4100n	€ 888,08	€ 888,07	€ 0,01
0941	Stampante HP 4100n	€ 888,08	€ 888,07	€ 0,01
0945	Stampante HP 4100n	€ 888,08	€ 888,07	€ 0,01
0949	Stampante HP 4100n	€ 888,08	€ 888,07	€ 0,01
0950	Stampante HP 4100n	€ 888,08	€ 888,07	€ 0,01
0953	Stampante HP 4100n	€ 888,08	€ 888,07	€ 0,01
0954	Stampante HP 4100n	€ 888,08	€ 888,07	€ 0,01
0955	Stampante HP 4100n	€ 888,08	€ 888,07	€ 0,01
0956	Stampante HP 4100n	€ 888,08	€ 888,07	€ 0,01
0957	Stampante HP 4100n	€ 888,08	€ 888,07	€ 0,01
0991	Stampante Kyocera Mita FS 1010	€ 325,36	€ 325,35	€ 0,01
0992	Stampante Kyocera Mita FS 1010	€ 325,36	€ 325,35	€ 0,01
1034	Stampante Kyocera Mita FS 1010	€ 325,36	€ 325,35	€ 0,01
1036	Stampante Kyocera Mita FS 1010	€ 325,36	€ 325,35	€ 0,01
1040	Stampante Kyocera Mita FS 1010	€ 325,36	€ 325,35	€ 0,01

N. inventario	Descrizione Bene	Valore iniziale	Depimento	Valore attuale
1050	Stampante Kyocera Mita FS 1010	€ 325,36	€ 325,35	€ 0,01
1063	Scanner HP Scanjet 7400c	€ 440,64	€ 440,63	€ 0,01
1084	PC Bull con masterizzatore	€ 853,11	€ 853,10	€ 0,01
1090	PC Bull	€ 779,17	€ 779,16	€ 0,01
1094	PC Bull	€ 853,11	€ 853,10	€ 0,01
1104	PC Bull con masterizzatore	€ 853,11	€ 853,10	€ 0,01
1105	Monitor LG 15" LCD	€ 184,61	€ 184,60	€ 0,01
1112	PC Bull con masterizzatore	€ 853,11	€ 853,10	€ 0,01
1120	PC Bull con masterizzatore	€ 853,11	€ 853,10	€ 0,01
1128	PC Bull con masterizzatore	€ 853,11	€ 853,10	€ 0,01
1131	Monitor LG 15" LCD	€ 184,61	€ 184,60	€ 0,01
1132	PC Bull	€ 778,81	€ 778,80	€ 0,01
1146	PC Bull	€ 778,81	€ 778,80	€ 0,01
1148	PC Bull	€ 778,81	€ 778,80	€ 0,01
1150	PC Bull	€ 778,81	€ 778,80	€ 0,01
1152	PC Bull	€ 778,81	€ 778,80	€ 0,01

N. inventario	Descrizione Bene	Valore iniziale	Depimento	Valore attuale
1154	PC Bull	€ 778,81	€ 778,80	€ 0,01
1155	Monitor LG 15" LCD	€ 184,61	€ 184,60	€ 0,01
1156	PC Bull	€ 778,81	€ 778,80	€ 0,01
1160	PC Bull	€ 778,81	€ 778,80	€ 0,01
1162	PC Bull	€ 778,81	€ 778,80	€ 0,01
1164	PC Bull	€ 778,81	€ 778,80	€ 0,01
1166	PC Bull	€ 778,81	€ 778,80	€ 0,01
1168	PC Bull	€ 778,81	€ 778,80	€ 0,01
1170	PC Bull	€ 778,81	€ 778,80	€ 0,01
1172	PC Bull	€ 778,81	€ 778,80	€ 0,01
1174	PC Bull	€ 778,81	€ 778,80	€ 0,01
1176	PC Bull	€ 778,81	€ 778,80	€ 0,01
1178	PC Bull	€ 778,81	€ 778,80	€ 0,01
1182	PC Bull	€ 778,81	€ 778,80	€ 0,01
1184	PC Bull	€ 778,81	€ 778,80	€ 0,01
1186	PC Bull	€ 778,81	€ 778,80	€ 0,01

N. inventario	Descrizione Bene	Valore iniziale	Depimento	Valore attuale
1188	PC Bull	€ 778,81	€ 778,80	€ 0,01
1190	PC Bull	€ 778,81	€ 778,80	€ 0,01
1192	PC Bull	€ 778,81	€ 778,80	€ 0,01
1194	PC Bull	€ 778,81	€ 778,80	€ 0,01
1196	PC Bull	€ 778,81	€ 778,80	€ 0,01
1199	PC Bull	€ 778,81	€ 778,80	€ 0,01
1200	PC Bull	€ 778,81	€ 778,80	€ 0,01
1202	PC Bull	€ 778,81	€ 778,80	€ 0,01
1204	PC Bull con masterizzatore (URP Piano Terra)	€ 853,11	€ 853,10	€ 0,01
1208	PC Bull	€ 778,81	€ 778,80	€ 0,01
1210	Monitor LG 15" LCD	€ 184,61	€ 184,60	€ 0,01
1212	PC Bull	€ 778,81	€ 778,80	€ 0,01
1214	PC Bull	€ 778,81	€ 778,80	€ 0,01
1216	PC Bull	€ 778,81	€ 778,80	€ 0,01
1218	PC Bull	€ 778,81	€ 778,80	€ 0,01
1220	PC Bull	€ 778,81	€ 778,80	€ 0,01

N. inventario	Descrizione Bene	Valore iniziale	Depimento	Valore attuale
1229	Monitor LG 15" LCD (St. K 937)	€ 184,61	€ 184,60	€ 0,01
1232	PC Bull	€ 778,81	€ 778,80	€ 0,01
1236	PC Bull	€ 778,81	€ 778,80	€ 0,01
1239	Monitor LG 15" LCD (St. K 937)	€ 184,61	€ 184,60	€ 0,01
1242	PC Bull	€ 778,81	€ 778,80	€ 0,01
1246	PC Bull	€ 778,81	€ 778,80	€ 0,01
1248	PC Bull	€ 778,81	€ 778,80	€ 0,01
1252	PC Bull	€ 778,81	€ 778,80	€ 0,01
1254	PC Bull	€ 778,81	€ 778,80	€ 0,01
1262	PC Bull	€ 778,81	€ 778,80	€ 0,01
1264	PC Bull	€ 778,81	€ 778,80	€ 0,01
<b>1266</b>	<b>PC Bull</b>	<b>€ 778,81</b>	<b>€ 778,80</b>	<b>€ 0,01</b>
1267	Monitor LG 15" LCD (Vigilanza)	€ 184,61	€ 184,60	€ 0,01
1271	Monitor LG 15" LCD (ANSA)	€ 184,61	€ 184,60	€ 0,01
1276	PC Bull	€ 778,81	€ 778,80	€ 0,01
1278	PC Bull	€ 778,81	€ 778,80	€ 0,01



N. inventario	Descrizione Bene	Valore iniziale	Depimento	Valore attuale
1280	PC Bull	€ 778,81	€ 778,80	€ 0,01
1281	Monitor LG 15" LCD (Hotel Diamond)	€ 184,61	€ 184,60	€ 0,01
1282	PC Bull	€ 778,81	€ 778,80	€ 0,01
1284	PC Bull	€ 778,81	€ 778,80	€ 0,01
1290	PC Bull	€ 778,81	€ 778,80	€ 0,01
1292	PC Bull	€ 778,81	€ 778,80	€ 0,01
1294	PC Bull	€ 778,81	€ 778,80	€ 0,01
1298	PC Bull	€ 778,81	€ 778,80	€ 0,01
1300	PC Bull	€ 778,81	€ 778,80	€ 0,01
1302	PC Bull	€ 778,81	€ 778,80	€ 0,01
1306	PC Bull	€ 778,81	€ 778,80	€ 0,01
1308	PC Bull	€ 778,81	€ 778,80	€ 0,01
1309	Monitor LG 15" LCD	€ 184,61	€ 184,60	€ 0,01
1312	PC Bull	€ 778,81	€ 778,80	€ 0,01
1314	PC Bull	€ 778,81	€ 778,80	€ 0,01
1316	PC Bull	€ 778,81	€ 778,80	€ 0,01

N. inventario	Descrizione Bene	Valore iniziale	Depimento	Valore attuale
1320	PC Bull	€ 778,81	€ 778,80	€ 0,01
1324	PC Bull	€ 778,81	€ 778,80	€ 0,01
1328	PC Bull	€ 778,81	€ 778,80	€ 0,01
1336	PC Bull	€ 778,81	€ 778,80	€ 0,01
1342	PC Bull	€ 778,81	€ 778,80	€ 0,01
1346	PC Bull	€ 778,81	€ 778,80	€ 0,01
1348	PC Bull	€ 778,81	€ 778,80	€ 0,01
1350	PC Bull	€ 778,81	€ 778,80	€ 0,01
1352	PC Bull	€ 778,81	€ 778,80	€ 0,01
1358	PC Bull	€ 778,81	€ 778,80	€ 0,01
1360	PC Bull	€ 778,81	€ 778,80	€ 0,01
1362	PC Bull	€ 778,81	€ 778,80	€ 0,01
1366	PC Bull	€ 778,81	€ 778,80	€ 0,01
1370	PC Bull	€ 778,81	€ 778,80	€ 0,01
1376	PC Bull	€ 778,81	€ 778,80	€ 0,01
1382	PC Bull	€ 778,81	€ 778,80	€ 0,01

N. inventario	Descrizione Bene	Valore iniziale	Depimento	Valore attuale
1384	PC Bull	€ 778,81	€ 778,80	€ 0,01
1386	PC Bull	€ 778,81	€ 778,80	€ 0,01
1392	PC Bull	€ 778,81	€ 778,80	€ 0,01
1394	PC Bull	€ 778,81	€ 778,80	€ 0,01
1396	PC Bull	€ 778,81	€ 778,80	€ 0,01
1398	PC Bull	€ 778,81	€ 778,80	€ 0,01
1400	PC Bull	€ 778,81	€ 778,80	€ 0,01
1402	PC Bull	€ 778,81	€ 778,80	€ 0,01
1404	PC Bull	€ 778,81	€ 778,80	€ 0,01
1412	PC Bull	€ 778,81	€ 778,80	€ 0,01
1414	PC Bull	€ 778,81	€ 778,80	€ 0,01
1416	PC Bull	€ 778,81	€ 778,80	€ 0,01
1418	PC Bull	€ 778,81	€ 778,80	€ 0,01
1420	PC Bull con masterizzatore	€ 853,11	€ 853,10	€ 0,01
1422	PC Bull	€ 778,81	€ 778,80	€ 0,01
1423	Monitor LG 15" LCD	€ 184,61	€ 184,60	€ 0,01

N. inventario	Descrizione Bene	Valore iniziale	Depimento	Valore attuale
1424	PC Bull	€ 778,81	€ 778,80	€ 0,01
1426	PC Bull	€ 778,81	€ 778,80	€ 0,01
1430	PC Bull	€ 778,81	€ 778,80	€ 0,01
1432	PC Bull	€ 778,81	€ 778,80	€ 0,01
1433	Monitor LG 15" LCD (St. K941)	€ 184,61	€ 184,60	€ 0,01
1438	PC Bull	€ 778,81	€ 778,80	€ 0,01
1444	PC Bull	€ 778,81	€ 778,80	€ 0,01
1446	PC Bull	€ 778,81	€ 778,80	€ 0,01
1452	PC Bull	€ 778,81	€ 778,80	€ 0,01
1456	PC Bull	€ 778,81	€ 778,80	€ 0,01
1457	Monitor LG 15" LCD	€ 184,61	€ 184,60	€ 0,01
1458	PC Bull	€ 778,81	€ 778,80	€ 0,01
1460	PC Bull	€ 778,81	€ 778,80	€ 0,01
1464	PC Bull	€ 778,81	€ 778,80	€ 0,01
1474	PC Bull	€ 778,81	€ 778,80	€ 0,01
1476	PC Bull	€ 778,81	€ 778,80	€ 0,01

N. inventario	Descrizione Bene	Valore iniziale	Depimento	Valore attuale
1478	PC Bull	€ 778,81	€ 778,80	€ 0,01
1486	PC Bull	€ 778,81	€ 778,80	€ 0,01
1500	PC Bull	€ 778,81	€ 778,80	€ 0,01
1504	Stampante HP 4100n	€ 1.777,90	€ 1.777,89	€ 0,01
1505	Stampante Genicom 5180	€ 11.636,80	€ 11.636,79	€ 0,01
1506	Stampante HP 4100n	€ 1.777,90	€ 1.777,89	€ 0,01
1509	HP 6000 LH SIC2-Firewall	€ 23.240,56	€ 23.240,55	€ 0,01
1511	Net Server HP 6000 LH (DMZ1-PROXY)	€ 35.119,06	€ 35.119,05	€ 0,01
1513	Net Server HP 6000 LH DMZ2-WEB	€ 12.394,96	€ 12.394,95	€ 0,01
1521	Net Server HP E 800 (CA3-DTM)	€ 2.582,28	€ 2.582,27	€ 0,01
1523	Net Server HP E 800 (CA 5-HD)	€ 2.582,28	€ 2.582,27	€ 0,01
<b>1525</b>	<b>Net Server 6000 LH (APPL 1-DCCUM)</b>	<b>€ 12.394,96</b>	<b>€ 12.394,95</b>	<b>€ 0,01</b>
1527	Net Server HP 6000 LH (APPL2)	€ 13.944,33	€ 13.944,32	€ 0,01
1533	PC Bull	€ 778,81	€ 778,80	€ 0,01
1537	PC Bull	€ 778,81	€ 778,80	€ 0,01
1539	PC Bull	€ 778,81	€ 778,80	€ 0,01

N. inventario	Descrizione Bene	Valore iniziale	Deperimento	Valore attuale
1542	Stampante Kyocera Mita FS 1010	€ 325,36	€ 325,35	€ 0,01
1546	Stampante Kyocera Mita FS 1010	€ 244,02	€ 244,01	€ 0,01
1554	PC Bull (Registrazione Telegrammi)	€ 778,81	€ 778,80	€ 0,01
1556	PC Bull	€ 778,81	€ 778,80	€ 0,01
1557	Monitor LG 15" LCD Registrazione Telegrammi)	€ 184,61	€ 184,60	€ 0,01
1558	PC Bull	€ 778,81	€ 778,80	€ 0,01
1566	PC Bull	€ 778,81	€ 778,80	€ 0,01
1570	PC Bull	€ 778,81	€ 778,80	€ 0,01
1578	PC Bull	€ 778,81	€ 778,80	€ 0,01
1580	PC Bull	€ 778,81	€ 778,80	€ 0,01
1582	PC Bull	€ 778,81	€ 778,80	€ 0,01
1584	PC Bull	€ 778,81	€ 778,80	€ 0,01
1586	PC Bull	€ 778,81	€ 778,80	€ 0,01
1588	PC Bull	€ 778,81	€ 778,80	€ 0,01
1590	PC Bull	€ 778,81	€ 778,80	€ 0,01
1592	PC Bull	€ 778,81	€ 778,80	€ 0,01



N. inventario	Descrizione Bene	Valore iniziale	Depimento	Valore attuale
1594	PC Bull	€ 778,81	€ 778,80	€ 0,01
1596	PC Bull	€ 778,81	€ 778,80	€ 0,01
1600	PC Bull	€ 778,81	€ 778,80	€ 0,01
1603	PC Bull	€ 778,81	€ 778,80	€ 0,01
1605	PC Bull	€ 778,81	€ 778,80	€ 0,01
1607	PC Bull	€ 778,81	€ 778,80	€ 0,01
1608	Monitor LG 15" LCD	€ 184,61	€ 184,60	€ 0,01
1611	PC Bull	€ 778,81	€ 778,80	€ 0,01
1613	PC Bull	€ 778,81	€ 778,80	€ 0,01
1615	PC Bull	€ 778,81	€ 778,80	€ 0,01
1617	PC Bull	€ 778,81	€ 778,80	€ 0,01
1621	PC Bull	€ 778,81	€ 778,80	€ 0,01
1622	Monitor LG 15" LCD (St. K937)	€ 184,61	€ 184,60	€ 0,01
1623	PC Bull	€ 778,81	€ 778,80	€ 0,01
1625	PC Bull	€ 778,81	€ 778,80	€ 0,01
1627	PC Bull	€ 778,81	€ 778,80	€ 0,01

N. inventario	Descrizione Bene	Valore iniziale	Depurimento	Valore attuale
1629	PC Bull	€ 778,81	€ 778,80	€ 0,01
1631	PC Bull	€ 778,81	€ 778,80	€ 0,01
1633	PC Bull	€ 778,81	€ 778,80	€ 0,01
1635	PC Bull	€ 778,81	€ 778,80	€ 0,01
1639	PC Bull	€ 778,81	€ 778,80	€ 0,01
1645	PC Bull	€ 778,81	€ 778,80	€ 0,01
1647	PC Bull	€ 778,81	€ 778,80	€ 0,01
1661	PC Bull	€ 778,81	€ 778,80	€ 0,01
1663	PC Bull	€ 778,81	€ 778,80	€ 0,01
1665	PC Bull	€ 778,81	€ 778,80	€ 0,01
1667	PC Bull	€ 778,81	€ 778,80	€ 0,01
1669	PC Bull	€ 778,81	€ 778,80	€ 0,01
1671	PC Bull	€ 778,81	€ 778,80	€ 0,01
1673	PC Bull	€ 778,81	€ 778,80	€ 0,01
1675	PC Bull	€ 778,81	€ 778,80	€ 0,01
1677	PC Bull	€ 778,81	€ 778,80	€ 0,01



N. inventario	Descrizione Bene	Valore iniziale	Depuramento	Valore attuale
1679	PC Bull	€ 778,81	€ 778,80	€ 0,01
1681	PC Bull	€ 778,81	€ 778,80	€ 0,01
1683	PC Bull	€ 778,81	€ 778,80	€ 0,01
1689	PC Bull	€ 778,81	€ 778,80	€ 0,01
1691	PC Bull	€ 778,81	€ 778,80	€ 0,01
1695	PC Bull	€ 778,81	€ 778,80	€ 0,01
1697	PC Bull	€ 778,81	€ 778,80	€ 0,01
1699	PC Bull	€ 778,81	€ 778,80	€ 0,01
1701	PC Bull	€ 778,81	€ 778,80	€ 0,01
1705	PC Bull	€ 778,81	€ 778,80	€ 0,01
1707	PC Bull	€ 778,81	€ 778,80	€ 0,01
1711	PC Bull	€ 778,81	€ 778,80	€ 0,01
1713	PC Bull	€ 778,81	€ 778,80	€ 0,01
1715	PC Bull	€ 778,81	€ 778,80	€ 0,01
1719	PC Bull	€ 778,81	€ 778,80	€ 0,01
1721	PC Bull	€ 778,81	€ 778,80	€ 0,01

N. inventario	Descrizione Bene	Valore iniziale	Depimento	Valore attuale
1723	PC Bull	€ 778,81	€ 778,80	€ 0,01
1724	Monitor LG 15" LCD (Irrera Sergio)	€ 184,61	€ 184,60	€ 0,01
1725	PC Bull	€ 778,81	€ 778,80	€ 0,01
1731	PC Bull	€ 778,81	€ 778,80	€ 0,01
1736	Monitor LG 15" LCD	€ 184,61	€ 184,60	€ 0,01
1737	PC Bull	€ 778,81	€ 778,80	€ 0,01
1745	PC Bull	€ 778,81	€ 778,80	€ 0,01
1747	PC Bull	€ 778,81	€ 778,80	€ 0,01
1755	PC Bull	€ 778,81	€ 778,80	€ 0,01
1759	PC Bull	€ 778,81	€ 778,80	€ 0,01
1761	PC Bull	€ 778,81	€ 778,80	€ 0,01
1763	PC Bull	€ 778,81	€ 778,80	€ 0,01
1768	Monitor LG 15" LCD	€ 184,61	€ 184,60	€ 0,01
1774	Monitor LG 15" LCD (Magazzino)	€ 184,61	€ 184,60	€ 0,01
1780	Scanner Epson Perfection 1640 SU Office	€ 371,49	€ 371,48	€ 0,01
1781	Penna Ottica Meteor MT-290-W	€ 115,20	€ 115,19	€ 0,01

<b>N. inventario</b>	<b>Descrizione Bene</b>	<b>Valore iniziale</b>	<b>Depimento</b>	<b>Valore attuale</b>
1782	Penna Ottica Meteor (Protocollo)	€ 115,20	€ 115,19	€ 0,01
1784	Penna Ottica Meteor (Protocollo)	€ 115,20	€ 115,19	€ 0,01
1785	Penna Ottica Meteor (Protocollo)	€ 115,20	€ 115,19	€ 0,01
1786	Penna Ottica Meteor (Protocollo)	€ 115,20	€ 115,19	€ 0,01
1787	PC Bull	€ 778,81	€ 778,80	€ 0,01
1788	PC Bull	€ 778,81	€ 778,80	€ 0,01
1790	Monitor LG 15" LCD	€ 184,61	€ 184,60	€ 0,01
1805	PC HP E800 Server (Sala CED Pesaro)	€ 2.582,28	€ 2.582,27	€ 0,01
1806	Monitor Philips (Sala CED Pesaro)	€ 570,19	€ 570,18	€ 0,01
1826	Proiettore XGA Hitachi CP-X327	€ 1.464,00	€ 1.463,99	€ 0,01
1827	Appserver HP 9000 (APPL4-1)	€ 250.223,40	€ 250.223,30	€ 0,01
1828	Appserver HP 9000 (APPL4+2)	€ 250.223,40	€ 250.223,30	€ 0,01
1833	Switch 24 porte (Sala CED Pesaro)	€ 1.674,75	€ 1.674,74	€ 0,01
1834	Masterizzatore portatile Waitec Frisby II	€ 173,75	€ 173,74	€ 0,01
1835	PC HP-Compaq EVO D310 Nero	€ 774,68	€ 774,67	€ 0,01
1849	PC HP-Compaq EVO D310 Nero	€ 774,68	€ 774,67	€ 0,01

N. inventario	Descrizione Bene	Valore iniziale	Depimento	Valore attuale
1856	Scanner Epson Perfection 1640 SU Office	€ 334,21	€ 334,20	€ 0,01
1859	Stampante OKI C7300N a colori	€ 1.565,49	€ 1.565,48	€ 0,01
1863	Server HP Proliant ML 370 (DMZ4-WEB)	€ 6.197,48	€ 6.197,47	€ 0,01
1870	Masterizzatore portatile Waitec Frisby II	€ 109,19	€ 109,18	€ 0,01
1874	Asust TowerServer Xeon (UTL2-730)	€ 6.384,00	€ 6.383,99	€ 0,01
1876	Asust TowerServer Xeon Biprocessore	€ 6.384,00	€ 6.383,99	€ 0,01
1880	Monitor Sony LCD 19" SDMHS94B Nero	€ 560,76	€ 560,75	€ 0,01
1883	Monitor Sony LCD 19" SDMHS94B Nero	€ 560,76	€ 560,75	€ 0,01
1911	Asust Tower Server Xeon	€ 136,80	€ 136,79	€ 0,01
1912	Server Proliant HP ML 570 (SIC 3-Firewall )	€ 17.122,07	€ 17.122,06	€ 0,01
1913	Server Proliant HP ML 370 (APPL6-WEB )	€ 6.895,12	€ 6.895,11	€ 0,01
1925	Notebook Acer Aspire	€ 1.083,40	€ 1.083,39	€ 0,01
1926	PC Acer Veriton	€ 850,00	€ 849,99	€ 0,01
1929	PC Acer Veriton	€ 850,00	€ 849,99	€ 0,01
1930	PC Acer Veriton	€ 850,00	€ 849,99	€ 0,01
1938	Stampante Brother HL 2700CL colori	€ 852,00	€ 851,99	€ 0,01



N. inventario	Descrizione Bene	Valore iniziale	Depimento	Valore attuale
1939	Stampante Brother HL 2700CL colori	€ 852,00	€ 851,99	€ 0,01
1943	Scanner Fujitsu FI-4220C (Con caricatore)	€ 2.572,71	€ 2.572,70	€ 0,01
1944	Scanner Fujitsu FI-4220C (Con caricatore)	€ 2.572,71	€ 2.572,70	€ 0,01
1949	Stampante HP Laserjet C5100	€ 2.502,00	€ 2.501,99	€ 0,01
1953	Server HP Proliant ML 370 TG4 XEON 3	€ 15.180,00	€ 15.179,99	€ 0,01
1954	Stampante Brother HL 2700CL colori	€ 852,00	€ 851,99	€ 0,01
1977	Server Proliant DL 380	€ 21.447,60	€ 21.447,59	€ 0,01
1978	Server HP ML 350	€ 6.439,44	€ 6.439,43	€ 0,01
1979	Server IBM Sistem P5	€ 131.454,80	€ 131.454,80	€ 0,01
1980	Server Proliant HP ML570	€ 21.994,80	€ 21.994,79	€ 0,01
1981	IBM P-Series (Via degli Estensi)	€ 53.970,45	€ 46.099,76	€ 7.870,69
<b>1982</b>	<b>HP 9000 (Via degli Estensi)</b>	<b>€ 29.640,00</b>	<b>€ 25.317,50</b>	<b>€ 4.322,50</b>
1983	Router Cisco 2621XM-ADSL Bundle (K937)	€ 1.484,00	€ 1.267,58	€ 216,42
1984	Notebook Acer 4233WLMi	€ 762,30	€ 651,13	€ 111,17
1985	Notebook Acer 4233WLMi	€ 762,30	€ 651,13	€ 111,17
1986	Stampante Brother HL 4040CN colori	€ 558,00	€ 476,63	€ 81,38

N. inventario	Descrizione Bene	Valore iniziale	Depimento	Valore attuale
1987	Stampante Brother HL 4040CN colori	€ 558,00	€ 476,63	€ 81,38
1988	Armadio Rack 42 unità (K937)	€ 2.130,00	€ 1.819,38	€ 310,63
1989	Stampante Brother HL 4040CN colori	€ 511,20	€ 308,85	€ 202,35
1990	Stampante Brother HL 4040CN colori	€ 511,20	€ 308,85	€ 202,35
1991	Stampante Brother HL 4040CN colori	€ 511,20	€ 308,85	€ 202,35
1992	Notebook Acer TM5720G-834G25MN (ex Calò)	€ 1.078,00	€ 651,29	€ 426,71
1993	PC portatile Acer TM5720G-834G25MN	€ 1.078,00	€ 651,29	€ 426,71
1994	Notebook Acer TM5720G-834G25MN	€ 1.078,00	€ 651,29	€ 426,71
1995	Notebook Acer TM5720G-834G25MN	€ 1.078,00	€ 651,29	€ 426,71
1996	Switch 4500G 24 porte	€ 1.740,00	€ 1.051,25	€ 688,75
1998	Stampante Kyocera FS-C5030N a colori	€ 889,20	€ 537,22	€ 351,98
1999	Notebook Acer TM5720G-834G25MN	€ 1.078,00	€ 651,29	€ 426,71
2000	Stampante Kyocera FS-C5030N a colori	€ 889,20	€ 537,22	€ 351,98
2001	Stampante Kyocera FS-C5030N a colori	€ 889,20	€ 537,22	€ 351,98
2002	Stampante Kyocera FS-C5030N a colori	€ 889,20	€ 537,22	€ 351,98
2003	Stampante Kyocera FS-C5030N a colori	€ 889,20	€ 537,22	€ 351,98

N. inventario	Descrizione Bene	Valore iniziale	Deperimento	Valore attuale
2004	Stampante Kyocera FS-C5030N a colori	€ 889,20	€ 537,22	€ 351,98
2005	HP Proliant DL160 RG5	€ 3.325,50	€ 2.009,16	€ 1.316,34
2006	Switch3com 4500PWR P/N 3CR17571-91	€ 1.116,00	€ 674,25	€ 441,75
2007	Switch3com 4500PWR P/N 3CR17571-91 (K937)	€ 1.116,00	€ 674,25	€ 441,75
2008	Server IBM 3650 (Teleforum)	€ 13.200,00	€ 7.975,00	€ 5.225,00
2009	Server IBM 3850 (Teleforum)	€ 26.400,00	€ 15.950,00	€ 10.450,00
2010	Notebook Acer TM5720G-833G25MI	€ 1.116,00	€ 674,25	€ 441,75
2012	Notebook Acer TM5720G-833G25MI	€ 1.116,00	€ 674,25	€ 441,75
2013	Notebook Acer TM5720G-833G25MI	€ 1.116,00	€ 674,25	€ 441,75
2014	PDA HTC TYTN II	€ 960,00	€ 580,00	€ 380,00
2015	PC Server HP Proliant DL120R5	€ 686,40	€ 414,70	€ 271,70
<b>2016</b>	<b>PC Server HP Proliant DL120R5</b>	<b>€ 686,40</b>	<b>€ 414,70</b>	<b>€ 271,70</b>
2017	SAN EMC2 Clarion CX3	€ 63.924,00	€ 38.620,75	€ 25.303,25
2018	Rack 42U + Consolle	€ 2.400,00	€ 1.450,00	€ 950,00
2019	Server HP Proliant DL120	€ 576,00	€ 348,00	€ 228,00
2020	Server n°07 - IBM HS21	€ 3.587,00	€ 2.167,15	€ 1.419,85

N. inventario	Descrizione Bene	Valore iniziale	Depimento	Valore attuale
2021	Server n°08 - IBM HS21	€ 3.587,00	€ 2.167,15	€ 1.419,85
2022	Server n°05 - IBM HS21	€ 2.298,00	€ 1.388,38	€ 909,63
2023	Server n°06 - IBM HS21	€ 2.298,00	€ 1.388,38	€ 909,63
2024	Server n°01 - IBM HS21	€ 1.922,00	€ 1.161,21	€ 760,79
2025	Server n°03 - IBM HS21	€ 3.232,00	€ 1.952,67	€ 1.279,33
2026	Server n°02 - IBM HS21	€ 1.922,00	€ 1.161,21	€ 760,79
2027	Server n°04 - IBM HS21	€ 1.922,00	€ 1.161,21	€ 760,79
2028	Server n°09 - IBM HS21	€ 3.554,70	€ 2.147,63	€ 1.407,07
2029	Server n°10 - IBM HS21	€ 3.554,70	€ 2.147,63	€ 1.407,07
2030	Server n°11 - IBM HS21	€ 3.554,70	€ 2.147,63	€ 1.407,07
2031	Server n°12 - IBM HS21	€ 3.554,70	€ 2.147,63	€ 1.407,07
2032	Server BLADECENTER (TM)H	€ 17.292,52	€ 10.447,56	€ 6.844,96
2033	HP Proliant DL120G5	€ 1.416,67	€ 855,90	€ 560,77
2034	HP Proliant DL120G5	€ 1.416,67	€ 855,90	€ 560,77
2035	HP Storage Works MSA 60 Array	€ 13.220,83	€ 7.987,58	€ 5.233,25
2036	Barracuda BSF1400a	€ 6.250,00	€ 3.776,04	€ 2.473,96

N. inventario	Descrizione Bene	Valore iniziale	Deperimento	Valore attuale
2037	Barracuda BSF1400a	€ 6.250,00	€ 3.776,04	€ 2.473,96
2038	Server HP DL120R05	€ 1.068,00	€ 378,25	€ 689,75
2039	Server HP DL120R05	€ 1.068,00	€ 378,25	€ 689,75
2040	Server HP DL160RG5	€ 3.738,00	€ 1.323,88	€ 2.414,13
2041	Server HP DL160RG5	€ 3.600,00	€ 1.275,00	€ 2.325,00
2042	Server HP DL160RG5	€ 3.600,00	€ 1.275,00	€ 2.325,00
2043	Stampante Kyocera 1118 MFP	€ 570,00	€ 201,88	€ 368,13
2044	PC Acer PS.M66E1.101	€ 576,00	€ 348,00	€ 228,00
2045	PC Acer PS.M66E1.101	€ 576,00	€ 348,00	€ 228,00
2046	PC Acer PS.M66E1.101	€ 576,00	€ 348,00	€ 228,00
2047	PC Acer PS.M66E1.101 (Guasto)	€ 576,00	€ 348,00	€ 228,00
2048	PC Acer PS.M66E1.101 (Zamboni st. K 937)	€ 576,00	€ 348,00	€ 228,00
2049	PC Acer PS.M66E1.101 (Zamboni st. K 937)	€ 576,00	€ 348,00	€ 228,00
2050	PC Acer PS.M66E1.101 (Zamboni st. K 937)	€ 576,00	€ 348,00	€ 228,00
2051	PC HP DC5800MT (Ex Dott. Calò)	€ 786,00	€ 278,38	€ 507,63
2052	PC HP DC5800MT	€ 786,00	€ 278,38	€ 507,63

N. inventario	Descrizione Bene	Valore iniziale	Deperimento	Valore attuale
2053	PC HP DC5800MT	€ 786,00	€ 278,38	€ 507,63
2054	PC HP DC5800MT	€ 786,00	€ 278,38	€ 507,63
2055	PC HP DC5800MT	€ 786,00	€ 278,38	€ 507,63
2056	Notebook Acer TM 5730	€ 1.129,80	€ 400,14	€ 729,66
2057	Stampante Kyocera 1118 MFP	€ 619,80	€ 219,51	€ 400,29
2058	Stampante Kyocera 1118 MFP	€ 619,80	€ 219,51	€ 400,29
2059	Stampante Kyocera 1118 MFP	€ 619,80	€ 219,51	€ 400,29
2060	Stampante Kyocera 1118 MFP	€ 619,80	€ 219,51	€ 400,29
2061	Stampante Kyocera 1118 MFP (Zamboni St. K 937)	€ 619,80	€ 219,51	€ 400,29
2062	Stampante Kyocera 1118 MFP	€ 619,80	€ 219,51	€ 400,29
2063	Stampante Kyocera 1118 MFP	€ 619,80	€ 219,51	€ 400,29
2064	Stampante Kyocera 1118 MFP	€ 619,80	€ 219,51	€ 400,29
2065	Stampante Kyocera 1118 MFP	€ 619,80	€ 219,51	€ 400,29
2066	Stampante Kyocera 1118 MFP	€ 619,80	€ 219,51	€ 400,29
2067	Stampante Kyocera 1118 MFP	€ 619,80	€ 219,51	€ 400,29
2068	Stampante Kyocera 1118 MFP	€ 619,80	€ 219,51	€ 400,29



N. inventario	Descrizione Bene	Valore iniziale	Deperimento	Valore attuale
2069	Stampante Kyocera 1118 MFP	€ 619,80	€ 219,51	€ 400,29
2070	Stampante Kyocera 1118 MFP	€ 619,80	€ 219,51	€ 400,29
2071	Stampante Kyocera 1118 MFP	€ 619,80	€ 219,51	€ 400,29
2072	Stampante Kyocera 1118 MFP	€ 619,80	€ 219,51	€ 400,29
2073	Stampante Kyocera 1118 MFP (St. H 815 Coll. Rev.)	€ 619,80	€ 219,51	€ 400,29
2074	Stampante Kyocera 1118 MFP	€ 619,80	€ 219,51	€ 400,29
2075	Stampante Kyocera 1118 MFP	€ 619,80	€ 219,51	€ 400,29
2076	Stampante Kyocera 1118 MFP	€ 619,80	€ 219,51	€ 400,29
2077	Proiettore Toshiba DLP	€ 1.906,00	€ 675,04	€ 1.230,96
2078	Monitor Plasma 42° (URP Piano Terra)	€ 1.013,14	€ 358,82	€ 654,32
2079	PC Fujitsu Siemens TX200S4 (Sala CED)	€ 22.740,00	€ 8.053,75	€ 14.686,25
2080	Notebook Acer Travelmate 5730	€ 724,21	€ 256,49	€ 467,72
2081	Server HP DL 380 G5	€ 4.986,00	€ 1.765,88	€ 3.220,13
2082	Server IBM X3650	€ 6.037,20	€ 2.138,18	€ 3.899,03
2083	Stampante Kyocera FS C5100DN a colori	€ 562,31	€ 199,15	€ 363,16
2084	Stampante Kyocera FS C5100DN a colori	€ 562,31	€ 199,15	€ 363,16

N. inventario	Descrizione Bene	Valore iniziale	Deperimento	Valore attuale
2085	Stampante Kyocera FS 1128 MFP	€ 884,00	€ 313,08	€ 570,92
2086	Stampante Kyocera FS 1128 MFP	€ 884,00	€ 313,08	€ 570,92
2087	Stampante Kyocera FS 1128 MFP	€ 884,00	€ 313,08	€ 570,92
2088	Stampante Kyocera FS 1128 MFP	€ 884,00	€ 313,08	€ 570,92
2089	Stampante Kyocera FS 1128 MFP	€ 884,00	€ 313,08	€ 570,92
2090	Stampante Kyocera FS 1128 MFP	€ 884,00	€ 313,08	€ 570,92
2091	Stampante Kyocera FS 1128 MFP	€ 884,00	€ 313,08	€ 570,92
2092	Stampante Kyocera FS 1128 MFP	€ 884,00	€ 313,08	€ 570,92
2093	Stampante Kyocera FS 1128 MFP	€ 884,00	€ 313,08	€ 570,92
2094	Stampante Kyocera FS 1128 MFP	€ 884,00	€ 313,08	€ 570,92
2095	Stampante Kyocera FS 1128 MFP	€ 884,00	€ 313,08	€ 570,92
2096	Stampante Kyocera FS 1128 MFP	€ 884,00	€ 313,08	€ 570,92
2097	Stampante Kyocera FS 1128 MFP	€ 884,00	€ 313,08	€ 570,92
2098	Stampante Kyocera FS 1128 MFP	€ 884,00	€ 313,08	€ 570,92
2099	Stampante Kyocera FS 1128 MFP	€ 884,00	€ 313,08	€ 570,92
2100	Stampante Kyocera FS 1128 MFP	€ 884,00	€ 313,08	€ 570,92

N. inventario	Descrizione Bene	Valore iniziale	Depreciamento	Valore attuale
2101	Stampante Kyocera FS 1128 MFP	€ 884,00	€ 313,08	€ 570,92
2102	Stampante Kyocera FS 1128 MFP	€ 884,00	€ 313,08	€ 570,92
2103	Stampante Kyocera FS 1128 MFP	€ 884,00	€ 313,08	€ 570,92
2104	Stampante Kyocera FS 1128 MFP	€ 884,00	€ 313,08	€ 570,92
2105	Stampante HP 4700DN a colori	€ 1.255,19	€ 444,55	€ 810,64
2106	Stampante Kyocera FS 1128 MFP	€ 884,00	€ 313,08	€ 570,92
2107	Stampante Kyocera FS 1128 MFP	€ 884,00	€ 313,08	€ 570,92
2108	Stampante Kyocera FS 1128 MFP	€ 884,00	€ 313,08	€ 570,92
2109	Stampante Kyocera FS 1128 MFP	€ 884,00	€ 313,08	€ 570,92
2110	Stampante Kyocera FS 1128 MFP	€ 884,00	€ 313,08	€ 570,92
2111	Stampante Kyocera FS 1128 MFP	€ 884,00	€ 313,08	€ 570,92
<b>2112</b>	<b>Stampante Kyocera FS 1128 MFP</b>	<b>€ 884,00</b>	<b>€ 313,08</b>	<b>€ 570,92</b>
2113	Stampante Kyocera FS 1128 MFP	€ 884,00	€ 313,08	€ 570,92
2114	Stampante Kyocera FS 1128 MFP	€ 884,00	€ 313,08	€ 570,92
2115	Stampante Kyocera FS 1128 MFP	€ 884,00	€ 313,08	€ 570,92
2116	Stampante Kyocera FS 1128 MFP	€ 884,00	€ 313,08	€ 570,92

N. inventario	Descrizione Bene	Valore iniziale	Depetimento	Valore attuale
2117	Stampante Kyocera FS 1128 MFP	€ 884,00	€ 313,08	€ 570,92
2118	Stampante Kyocera FS 1128 MFP	€ 884,00	€ 313,08	€ 570,92
2119	Stampante Kyocera FS 1128 MFP (In condivisione)	€ 696,00	€ 72,50	€ 623,50
2120	Stampante Kyocera FS 1128 MFP	€ 884,00	€ 313,08	€ 570,92
2121	Stampante Kyocera FS 1128 MFP	€ 884,00	€ 313,08	€ 570,92
2122	Stampante Kyocera FS 1128 MFP	€ 884,00	€ 313,08	€ 570,92
2123	Stampante Kyocera FS 1128 MFP	€ 884,00	€ 313,08	€ 570,92
2124	Stampante Kyocera FS 1128 MFP	€ 884,00	€ 313,08	€ 570,92
2125	Stampante Kyocera FS 1128 MFP	€ 884,00	€ 313,08	€ 570,92
2126	Stampante multif. Olivetti 284MF (In condivisione)	€ 744,00	€ 263,50	€ 480,50
2127	Server HP ML350 G6	€ 6.456,00	€ 672,50	€ 5.783,50
<b>2128</b>	<b>Stampante multif. Olivetti 284MF (In condivisione)</b>	<b>€ 696,00</b>	<b>€ 72,50</b>	<b>€ 623,50</b>
2129	Stampante multif. Olivetti 284MF (In condivisione)	€ 696,00	€ 72,50	€ 623,50
2130	Stampante multif. Olivetti 284MF (In condivisione)	€ 696,00	€ 72,50	€ 623,50
2131	Stampante multif. Olivetti 284MF (In condivisione)	€ 696,00	€ 72,50	€ 623,50
2132	Stampante multif. Olivetti 284MF (In condivisione)	€ 696,00	€ 72,50	€ 623,50

N. inventario	Descrizione Bene	Valore iniziale	Depimento	Valore attuale
2133	Stampante multif. Olivetti 284MF (In condivisione)	€ 696,00	€ 72,50	€ 623,50
2134	Stampante multif. Olivetti 284MF (In condivisione)	€ 696,00	€ 72,50	€ 623,50
2135	Stampante multif. Olivetti 284MF (In condivisione)	€ 696,00	€ 72,50	€ 623,50
2136	Stampante multif. Olivetti 284MF (In condivisione)	€ 696,00	€ 72,50	€ 623,50
2137	Stampante multif. Olivetti 284MF (In condivisione)	€ 696,00	€ 72,50	€ 623,50
2138	Stampante multif. Olivetti 284MF (In condivisione)	€ 696,00	€ 72,50	€ 623,50
2139	Stampante multif. Olivetti 284MF (In condivisione)	€ 696,00	€ 72,50	€ 623,50
2140	Stampante multif. Olivetti 284MF (In condivisione)	€ 696,00	€ 72,50	€ 623,50
2141	Stampante multif. Olivetti 284MF (In condivisione)	€ 696,00	€ 72,50	€ 623,50
2142	Stampante multif. Olivetti 284MF (In condivisione)	€ 696,00	€ 72,50	€ 623,50
2143	Stampante multif. Olivetti 284MF (In condivisione)	€ 696,00	€ 72,50	€ 623,50
2144	Stampante multif. Olivetti 284MF (In condivisione)	€ 696,00	€ 72,50	€ 623,50
2145	Stampante multif. Olivetti 284MF (In condivisione)	€ 696,00	€ 72,50	€ 623,50
2146	Stampante multif. Olivetti 284MF (In condivisione)	€ 696,00	€ 72,50	€ 623,50
2147	Stampante multif. Olivetti 284MF (In condivisione)	€ 696,00	€ 72,50	€ 623,50
2148	Stampante multif. Olivetti 284MF (In condivisione)	€ 696,00	€ 72,50	€ 623,50

N. inventario	Descrizione Bene	Valore iniziale	Depimento	Valore attuale
2149	Stampante multif. Olivetti 284MF (In condivisione)	€ 696,00	€ 72,50	€ 623,50
2150	Stampante multif. Olivetti 284MF (In condivisione)	€ 696,00	€ 72,50	€ 623,50
2151	Stampante multif. Olivetti 284MF (In condivisione)	€ 696,00	€ 72,50	€ 623,50
2152	Stampante multif. Olivetti 284MF	€ 696,00	€ 72,50	€ 623,50
2153	Stampante multif. Olivetti 284MF (In condivisione)	€ 696,00	€ 72,50	€ 623,50
2154	Stampante multif. Olivetti 284MF	€ 696,00	€ 72,50	€ 623,50
2155	Stampante multif. Olivetti 284MF	€ 696,00	€ 72,50	€ 623,50
2156	Stampante multif. Olivetti 284MF (In condivisione)	€ 696,00	€ 72,50	€ 623,50
2157	Stampante multif. Olivetti 284MF	€ 696,00	€ 72,50	€ 623,50
2158	Server RSA ENVision ES-1060	€ 22.800,00	€ 2.375,00	€ 20.425,00
2159	Server HP Proliant DL180G6	€ 8.470,08	-€ 0,01	€ 0,01
2160	Switch CISCO WSC3750G24PSE	€ 7.440,00	€ 775,00	€ 6.665,00
2161	Switch CISCO WSC3750G24PSE	€ 7.440,00	€ 775,00	€ 6.665,00
2162	Switch CISCO WSC3750G24PSE	€ 7.440,00	€ 775,00	€ 6.665,00
2163	Switch CISCO WSC3750E24PDS	€ 8.520,00	€ 887,50	€ 7.632,50
2164	Switch CISCO WSC3750G24PSE (Zamboni st.K937)	€ 7.440,00	€ 775,00	€ 6.665,00



N. inventario	Descrizione Bene	Valore iniziale	Deperimento	Valore attuale
2165	Switch CISCO WSC3750G24PSE	€ 7.440,00	€ 775,00	€ 6.665,00
2167	Palo Alto Networks PA 500 (K936)	€ 6.349,20	€ 661,38	€ 5.687,83
2168	BP-CU3 (K936)	€ 1.249,86	€ 130,19	€ 1.119,67
2169	BP-CU3 (K936)	€ 1.249,86	€ 130,19	€ 1.119,67
2170	Notebook Acer Extensa 5635G	€ 637,52	€ 66,41	€ 571,11
2171	Notebook Acer Extensa 5635G	€ 637,52	€ 66,41	€ 571,11
2172	Notebook Acer Extensa 5635G	€ 637,52	€ 66,41	€ 571,11
2173	Notebook Acer Extensa 5635G	€ 637,52	€ 66,41	€ 571,11
2174	Notebook Acer Extensa 5635G	€ 637,52	€ 66,41	€ 571,11
2175	Notebook Acer Extensa 5635G	€ 637,52	€ 66,41	€ 571,11
2176	Notebook Acer Extensa 5635G	€ 637,52	€ 66,41	€ 571,11
2177	Notebook Acer Extensa 5635G	€ 637,52	€ 66,41	€ 571,11
2178	Notebook Acer Extensa 5635G	€ 637,52	€ 66,41	€ 571,11
2179	Notebook Acer Extensa 5635G	€ 637,52	€ 66,41	€ 571,11
2180	Consolle KWM-OXC17	€ 1.140,00	€ 118,75	€ 1.021,25
2181	Touchscreen Asus INC 21"	€ 895,20	€ 93,25	€ 801,95


N. inventario	Descrizione Bene	Valore iniziale	Deperimento	Valore attuale
2182	Stampante Epson Stylus Pro 3880	€ 1.144,00	€ 119,17	€ 1.024,83
2183	Stampante HP laserjet color A3 CP5225	€ 1.379,00	€ 143,65	€ 1.235,35
2184	Server HP Proliant DL 180	€ 6.229,20	€ 648,88	€ 5.580,33
2185	Server HP Proliant DL 180	€ 6.229,20	€ 648,88	€ 5.580,33
2186	Server HP DL 380 G6	€ 9.720,00	€ 1.012,50	€ 8.707,50
2187	Server HP DL 380 G6	€ 9.720,00	€ 1.012,50	€ 8.707,50
2188	Storage EMC NS120 6HDA x 300GB	€ 22.560,00	€ 2.350,00	€ 20.210,00
2189	PC HP 8000 Elite SFF E8550	€ 1.028,40	€ 107,13	€ 921,28
2190	Notebook Acer Extensa 5635G	€ 675,91	€ 70,41	€ 605,50
2191	Server IBM X3650M3	€ 9.063,35	€ 944,10	€ 8.119,25

N. inventario	Descrizione Bene	Valore iniziale	Deperimento	Valore attuale
		Totale beni.....	519	
		Totale valori.....	€ 1.714.098,83	
		Totale deperimenti.....	€ 1.375.607,03	
		Totale valori attuali.....	€ 330.021,70	

La presente scrittura costituisce il libro di inventario dei beni informatici composto di 34 pagine regolarmente timbrate e vistate.

Roma li \_\_\_\_\_

Il ~~Consegretario~~ ~~dei Beni Informatici~~  
 Amelia Pier Luigi




**iPost**

Istituto Postelegrafonici

Ufficio Provveditorato

**VERBALE COMMISSIONE FUORI USO  
01/2010****Oggetto:** Fuori uso beni informatici e beni mobili

La Commissione per il "Fuori Uso", si è riunita oggi, 12.05.2010, alle ore 10.00, presso la sede dell'Ente, sita in Roma, Viale Asia 67, dopo aver preventivamente visionato le condizioni dei beni informatici e dei beni mobili, provvisoriamente depositati presso i locali di questo IPOST di Roma, Via Carlo Spinola n° 11, indicati dettagliatamente negli elenchi allegati.

La commissione istituita con Determina Direttoriale n° 2756 del 07.11.2006, così composta:

PRESIDENTE: Dott. **GIORGIO CALO'**

MEMBRI: Dott. Enrico Mosciatti  
Sig. Romeo Bornaccioni

Dalla ricognizione effettuata, la Commissione ha verificato e valutato lo stato di ogni singolo elemento. Conseguentemente, ha provveduto a redigere gli allegati elenchi, sia per i beni informatici, sia per i beni mobili, tutti contraddistinti dai propri numeri di inventario, ed ha valutato che detti materiali non risultano più essere utilizzabili e riparabili. Pertanto il materiale in elenco non potrà più essere utilizzato, né venduto, né può costituire oggetto di cessione gratuita alla Croce Rossa Italiana o altro Enti benefici, ed è quindi, da considerare "fuori uso".

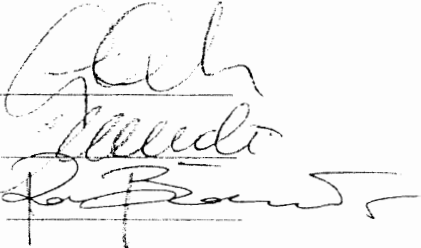
Il presente verbale sarà proseguito al Servizio Contabilità e Finanza ai fini della cancellazione dei materiali dichiarati fuori uso dagli inventari dei beni informatici e dei beni mobili.

I lavori odierni si concludono alle ore 11,00

Presidente:

Membri: 1)

2)





**ELENCO MATERIALE INFORMATICO FUORI USO AL 12/05/2010**

N° Inv.	Descrizione Bene	Matricola	Valore	Anno Acq.	Ammort.	Val. attuale
1829	Dastor Jukebox N56000	7047-AG-AA-HMMI	€25.087,33	2002	€25.087,32	€0,01
0741	Modem ISDN Digicom Tintoretto	1877691	€826,33	2002	€826,32	€0,01
0742	Modem ISDN Digicom Tintoretto	1924260	€826,33	2002	€826,32	€0,01
1864	Monitor COMPAQ 500	309BK43LF122	€808,47	2003	€808,46	€0,01
1516	Monitor HP 56(16)	CN15245023	€1.005,64	2002	€1.005,63	€0,01
1530	Monitor HP 56(16)	CN15245016	€543,47	2002	€543,46	€0,01
1672	Monitor LG 15" LCD	302WA77150	€184,61	2003	€184,60	€0,01
1099	Monitor LG 15" LCD	211WA18598	€184,61	2003	€184,60	€0,01
1129	Monitor LG 15" LCD	211WA18587	€184,61	2003	€184,60	€0,01
1624	Monitor LG 15" LCD	302WA75385	€184,61	2003	€184,60	€0,01
1638	Monitor LG 15" LCD	302WA75382	€184,61	2003	€184,60	€0,01
1760	Monitor LG 15" LCD	302WA77338	€184,61	2003	€184,60	€0,01
0359	Monitor Nec 21 FP1350	0516894ZB	€1.332,45	2000	€1.332,44	€0,01
1796	Monitor Philips	HD000211026087	€796,37	2002	€796,36	€0,01
1875	Monitor Yashi	WH43530105	€90,00	2004	€89,99	€0,01
1877	Monitor Yashi	WH43530126	€90,00	2004	€89,99	€0,01
1515	Net Server HP 6000 LH DMZ3-DAIL	FR21329087	€12.394,96	2002	€12.394,95	€0,01
1529	Net Server HP 6000 LH (APPL 3)	FR21410755	€18.075,99	2002	€18.075,98	€0,01
1507	Net Server HP 6000 LH (SIC1-Intrusion)	FR21329086	€25.822,84	2002	€25.822,83	€0,01
1517	Net Server HP E 800 (CA1-SSO)	FR21422261	€2.582,28	2002	€2.582,27	€0,01
1519	Net Server HP E 800 (CA2-SSO)	FR21422258	€2.582,28	2002	€2.582,27	€0,01
1158	PC Bull	IP6900 247 0330779	€778,81	2003	€778,80	€0,01
1372	PC Bull	IP6900 284 0330779	€778,81	2003	€778,80	€0,01
1080	PC Bull	IP60000 073 502 779	€853,11	2003	€853,10	€0,01
1088	PC Bull	IP60000 135 5020779	€853,11	2003	€853,10	€0,01
1096	PC Bull	IP60000 040 5020779	€853,11	2003	€853,10	€0,01
1100	PC Bull	IP600000275020779	€853,11	2003	€853,10	€0,01
1108	PC Bull	IP6000 026 7020779	€853,11	2003	€853,10	€0,01
1110	PC Bull	IP600000385020779	€853,11	2003	€853,10	€0,01
1116	PC Bull	IP60000 031 5020779	€853,11	2003	€853,10	€0,01
1118	PC Bull	IP60000060 5020779	€853,11	2003	€853,10	€0,01
1122	PC Bull	IP60000 059 5020779	€853,11	2003	€853,10	€0,01
1124	PC Bull	IP60000 028 5020779	€853,11	2003	€853,10	€0,01
1130	PC Bull	IP60000029 5020779	€853,11	2003	€853,10	€0,01
1144	PC Bull	IP6900 201 0330779	€778,81	2003	€778,80	€0,01
1180	PC Bull	IP6900 217 0330779	€778,81	2003	€778,80	€0,01
1206	PC Bull	IP6900111 0330779	€778,81	2003	€778,80	€0,01
1211	PC Bull	IP6900 110 0330779	€778,81	2003	€778,80	€0,01
1224	PC Bull	IP6900 124 0330779	€778,81	2003	€778,80	€0,01
1228	PC Bull	IP6900 266 0330779	€778,81	2003	€778,80	€0,01
1230	PC Bull	IP6900 213 0330779	€778,81	2003	€778,80	€0,01
1238	PC Bull	IP6900 232 0330779	€778,81	2003	€778,80	€0,01
1240	PC Bull	IP6900 270 0330779	€778,81	2003	€778,80	€0,01
1250	PC Bull	IP6900 010 0330779	€778,81	2003	€778,80	€0,01
1256	PC Bull	IP6900 178 0330779	€778,81	2003	€778,80	€0,01
1260	PC Bull	IP5800 936 0330779	€778,81	2003	€778,80	€0,01
1268	PC Bull	IP6900 088 0330779	€778,81	2003	€778,80	€0,01
1274	PC Bull	IP6900 053 0330779	€778,81	2003	€778,80	€0,01
1296	PC Bull	IP6900 230 0330779	€778,81	2003	€778,80	€0,01
1304	PC Bull	IP5801 044 0230779	€778,81	2003	€778,80	€0,01
1326	PC Bull	IP6900 008 0330779	€778,81	2003	€778,80	€0,01
1332	PC Bull	IP6900 141 0330779	€778,81	2003	€778,80	€0,01
1334	PC Bull	IP6900 274 0330779	€778,81	2003	€778,80	€0,01



## XVI LEGISLATURA — DISEGNI DI LEGGE E RELAZIONI — DOCUMENTI

1338	PC Bull	IP6900 133 0330779	€778,81	2003	€778,80	€0,01
1340	PC Bull	IP6900 148 0330779	€778,81	2003	€778,80	€0,01
1388	PC Bull	IP6900 007 0330779	€778,81	2003	€778,80	€0,01
1390	PC Bull	IP6900 066 0330779	€778,81	2003	€778,80	€0,01
1406	PC Bull	IP6900 127 0330779	€778,81	2003	€778,80	€0,01
1408	PC Bull	IP6900 090 0330779	€778,81	2003	€778,80	€0,01
1428	PC Bull	IP6900 125 0330779	€778,81	2003	€778,80	€0,01
1434	PC Bull	IP6900 164 0330779	€778,81	2003	€778,80	€0,01
1436	PC Bull	IP6900 154 0330779	€778,81	2003	€778,80	€0,01
1440	PC Bull	IP6900 037 0330779	€778,81	2003	€778,80	€0,01
1442	PC Bull	IP69001140330749	€778,81	2003	€778,80	€0,01
1450	PC Bull	IP6900 099 0330779	€778,81	2003	€778,80	€0,01
1462	PC Bull	IP6900 035 0330779	€778,81	2003	€778,80	€0,01
1470	PC Bull	IP6900 172 0330779	€778,81	2003	€778,80	€0,01
1472	PC Bull	IP6900 132 0330779	€778,81	2003	€778,80	€0,01
1484	PC Bull	IP6900 248 0330779	€778,81	2003	€778,80	€0,01
1488	PC Bull	IP6900 093 0330779	€778,81	2003	€778,80	€0,01
1498	PC Bull	IP6900 102 0330779	€778,81	2003	€778,80	€0,01
1502	PC Bull	IP6900 015 0330779	€778,81	2003	€778,80	€0,01
1535	PC Bull	IP6900 039 0330779	€778,81	2003	€778,80	€0,01
1560	PC Bull	IP6900 267 0330779	€778,81	2003	€778,80	€0,01
1562	PC Bull	IP6900 258 0330779	€778,81	2003	€778,80	€0,01
1568	PC Bull	IP6900 296 0330779	€778,81	2003	€778,80	€0,01
1576	PC Bull	IP6900 250 0330779	€778,81	2003	€778,80	€0,01
1598	PC Bull	IP6900 265 0330779	€778,81	2003	€778,80	€0,01
1602	PC Bull	IP6900 160 0330779	€778,81	2003	€778,80	€0,01
1641	PC Bull	IP6900 003 0330779	€778,81	2003	€778,80	€0,01
1649	PC Bull	IP6900 193 0330779	€778,81	2003	€778,80	€0,01
1657	PC Bull	IP6900 005 0330779	€778,81	2003	€778,80	€0,01
1685	PC Bull	IP6900 094 0330779	€778,81	2003	€778,80	€0,01
1693	PC Bull	IP6900 147 0330779	€778,81	2003	€778,80	€0,01
1703	PC Bull	IP6900 144 0330779	€778,81	2003	€778,80	€0,01
1717	PC Bull	IP6900 048 0330779	€778,81	2003	€778,80	€0,01
1727	PC Bull	IP6900 047 0330779	€778,81	2003	€778,80	€0,01
1729	PC Bull	IP6900 131 0330779	€778,81	2003	€778,80	€0,01
1733	PC Bull	IP6900 028 0330779	€778,81	2003	€778,80	€0,01
1735	PC Bull	IP6900 299 0330779	€778,81	2003	€778,80	€0,01
1741	PC Bull	IP6900 153 0330779	€778,81	2003	€778,80	€0,01
1753	PC Bull	IP6900 024 0330779	€778,81	2003	€778,80	€0,01
1769	PC Bull	IP6900 197 0330779	€778,81	2003	€778,80	€0,01
1773	PC Bull	IP6900 045 0330779	€778,81	2003	€778,80	€0,01
1789	PC Bull	IP800 016 0230779	€778,81	2003	€778,80	€0,01
1468	PC Bull (ANSA)	IP6900 252 0330779	€778,81	2003	€778,80	€0,01
1126	PC Bull (COFI)	IP60000 002 5020779	€853,11	2003	€853,10	€0,01
0362	PC Compaq con Masterizzatore RW	8038DK410007	€2.850,84	2000	€2.850,83	€0,01
0627	PC Domo blu PIV 40 Gb Mast. Audio	D00000002228	€1.399,88	2002	€1.399,87	€0,01
0664	PC Domo blu PIV 40 Gb Mast. Audio	D00000002222	€1.399,88	2002	€1.399,87	€0,01
1882	PC HP PAVILION T740.it	CZB45301LX	€1.220,00	2005	€1.219,99	€0,01
1945	PC HP Workstation XW4300X	CZC6052HTF	€1.752,00	2006	€1.751,99	€0,01
1839	PC HP-Compaq EVO D310 Nero	6S2BLB5ZFOEV	€774,68	2003	€774,67	€0,01
0728	PC Portatile IBM Twin Pad	556787W	€1.489,46	2002	€1.489,45	€0,01
0737	PC Portatile IBM Twin Pad	556627V	€1.489,46	2002	€1.489,45	€0,01
2011	PDA HTC TYTN II	HT813GB19530	€960,00	2008	€480,00	€480,00
1782	Penna Ottica Meteor	C330456	€115,20	2003	€115,19	€0,01
1784	Penna Ottica Meteor	C330454	€115,20	2003	€115,19	€0,01
1785	Penna Ottica Meteor	C330457	€115,20	2003	€115,19	€0,01
1786	Penna Ottica Meteor	C330455	€115,20	2003	€115,19	€0,01



## XVI LEGISLATURA — DISEGNI DI LEGGE E RELAZIONI — DOCUMENTI

1781	Penna Ottica Meteor MT-290-W	C330450	€115,20	2003	€115,19	€0,01
0361	Scanner Epson 1200	B23X099496	€340,86	2000	€340,85	€0,01
1779	Scanner Epson Perfection 1640 SU		€371,49	2003	€371,48	€0,01
1857	Scanner Epson Perfection 1640 SU	034056	€334,21	2003	€334,20	€0,01
1824	Scanner Fujitsu Duplex	313116	€8.743,61	2002	€8.743,60	€0,01
1934	Scanner Fujitsu FI-4220C	002976	€2.572,71	2005	€2.572,70	€0,01
1936	Scanner Fujitsu FI-4220C	002978	€2.572,71	2005	€2.572,70	€0,01
1937	Scanner Fujitsu FI-4220C	002982	€2.572,71	2005	€2.572,70	€0,01
1997	Switch 4500G 24 porte	YEYF8WL254900	€1.740,00	2008	€870,00	€870,00
1932	Scanner Kodak L150 Formato A3/A4	13500470	€5.880,00	2005	€5.879,99	€0,01
1862	Server Proliant ML 370 (UTL-FTP)	293765/001	€6.197,48	2003	€6.197,47	€0,01
0188	Server Proliant 3000Compaq UTL	8924CMG10062	€8.779,76	1999	€8.779,75	€0,01
222	Stampante Canon BCJ 4550	CAG643333	€1.536,46	1994	€1.536,45	€0,01
0312	Stampante Epson LQ 2070 modulo	3H3X004518	€800,50	1996	€800,49	€0,01
0097	Stampante Kyocera Mita FS 1010	XYP2724996	€325,36	2002	€325,35	€0,01
0098	Stampante Kyocera Mita FS 1010	XYP2725108	€325,36	2002	€325,35	€0,01
0107	Stampante Kyocera Mita FS 1010	XYP2724817	€325,36	2002	€325,35	€0,01
0108	Stampante Kyocera Mita FS 1010	XYP2725149	€325,36	2002	€325,35	€0,01
0110	Stampante Kyocera Mita FS 1010	XYP2724814	€325,36	2002	€325,35	€0,01
0113	Stampante Kyocera Mita FS 1010	XYP2725379	€325,36	2002	€325,35	€0,01
0127	Stampante Kyocera Mita FS 1010	XYP2725381	€325,36	2002	€325,35	€0,01
0770	Stampante Kyocera Mita FS 1010	XYP2724880	€325,36	2002	€325,35	€0,01
0771	Stampante Kyocera Mita FS 1010	XYP2514812	€325,36	2002	€325,35	€0,01
0773	Stampante Kyocera Mita FS 1010	XYP2724844	€325,36	2002	€325,35	€0,01
0778	Stampante Kyocera Mita FS 1010	XYP2516924	€325,36	2002	€325,35	€0,01
0779	Stampante Kyocera Mita FS 1010	XYP2516526	€325,36	2002	€325,35	€0,01
0785	Stampante Kyocera Mita FS 1010	XYP2723428	€325,36	2002	€325,35	€0,01
0788	Stampante Kyocera Mita FS 1010	XYP2725151	€325,36	2002	€325,35	€0,01
0791	Stampante Kyocera Mita FS 1010	XYP2725136	€325,36	2002	€325,35	€0,01
0792	Stampante Kyocera Mita FS 1010	XYP2725390	€325,36	2002	€325,35	€0,01
0796	Stampante Kyocera Mita FS 1010	XYP2724	€325,36	2002	€325,35	€0,01
0836	Stampante Kyocera Mita FS 1010	XYP2725011	€325,36	2002	€325,35	€0,01
0837	Stampante Kyocera Mita FS 1010	XYP2725085	€325,36	2002	€325,35	€0,01
0839	Stampante Kyocera Mita FS 1010	XYP2725022	€325,36	2002	€325,35	€0,01
0841	Stampante Kyocera Mita FS 1010	XYP2515327	€325,36	2002	€325,35	€0,01
0843	Stampante Kyocera Mita FS 1010	XYP2725751	€325,36	2002	€325,35	€0,01
0844	Stampante Kyocera Mita FS 1010	XYP2516703	€325,36	2002	€325,35	€0,01
0852	Stampante Kyocera Mita FS 1010	XYP2725162	€325,36	2002	€325,35	€0,01
0856	Stampante Kyocera Mita FS 1010	XYP2724820	€325,36	2002	€325,35	€0,01
0860	Stampante Kyocera Mita FS 1010	XYP2725021	€325,36	2002	€325,35	€0,01
0861	Stampante Kyocera Mita FS 1010	XYP2725174	€325,36	2002	€325,35	€0,01
0862	Stampante Kyocera Mita FS 1010	XYP2725034	€325,36	2002	€325,35	€0,01
0863	Stampante Kyocera Mita FS 1010	XYP2724928	€325,36	2002	€325,35	€0,01
0864	Stampante Kyocera Mita FS 1010	XYP2725125	€325,36	2002	€325,35	€0,01
0866	Stampante Kyocera Mita FS 1010	XYP2724778	€325,36	2002	€325,35	€0,01
0867	Stampante Kyocera Mita FS 1010	XYP2724935	€325,36	2002	€325,35	€0,01
0868	Stampante Kyocera Mita FS 1010	XYP2725122	€325,36	2002	€325,35	€0,01
0869	Stampante Kyocera Mita FS 1010	XYP2724946	€325,36	2002	€325,35	€0,01
0870	Stampante Kyocera Mita FS 1010	XYP2725127	€325,36	2002	€325,35	€0,01
0871	Stampante Kyocera Mita FS 1010	XYP2724954	€325,36	2002	€325,35	€0,01
0875	Stampante Kyocera Mita FS 1010	XYP2724803	€325,36	2002	€325,35	€0,01
0878	Stampante Kyocera Mita FS 1010	XYP2724793	€325,36	2002	€325,35	€0,01
0880	Stampante Kyocera Mita FS 1010	XYP2725082	€325,36	2002	€325,35	€0,01
0881	Stampante Kyocera Mita FS 1010	XYP2724848	€325,36	2002	€325,35	€0,01
0882	Stampante Kyocera Mita FS 1010	XYP2722515	€325,36	2002	€325,35	€0,01
0889	Stampante Kyocera Mita FS 1010	XYP2724513	€325,36	2002	€325,35	€0,01
0890	Stampante Kyocera Mita FS 1010	XYP2724944	€325,36	2002	€325,35	€0,01



## XVI LEGISLATURA — DISEGNI DI LEGGE E RELAZIONI — DOCUMENTI

0899	Stampante Kyocera Mita FS 1010	XYP2515309	€325,36	2002	€325,35	€0,01
0902	Stampante Kyocera Mita FS 1010	XYP2724902	€325,36	2002	€325,35	€0,01
0904	Stampante Kyocera Mita FS 1010	XYP2725133	€325,36	2002	€325,35	€0,01
0908	Stampante Kyocera Mita FS 1010	XYP2724952	€325,36	2002	€325,35	€0,01
0910	Stampante Kyocera Mita FS 1010	XPY2724886	€325,36	2002	€325,35	€0,01
0911	Stampante Kyocera Mita FS 1010	XYP27258255	€325,36	2002	€325,35	€0,01
0913	Stampante Kyocera Mita FS 1010	XYP2725307	€325,36	2002	€325,35	€0,01
0916	Stampante Kyocera Mita FS 1010	XYP2725137	€325,36	2002	€325,35	€0,01
0918	Stampante Kyocera Mita FS 1010	XYP2725433	€325,36	2002	€325,35	€0,01
0929	Stampante Kyocera Mita FS 1010	XYP2725003	€325,36	2002	€325,35	€0,01
0961	Stampante Kyocera Mita FS 1010	XYP272	€325,36	2002	€325,35	€0,01
0962	Stampante Kyocera Mita FS 1010	XYP2725143	€325,36	2002	€325,35	€0,01
0963	Stampante Kyocera Mita FS 1010	XYP2725388	€325,36	2002	€325,35	€0,01
0964	Stampante Kyocera Mita FS 1010	XYP2725392	€325,36	2002	€325,35	€0,01
0965	Stampante Kyocera Mita FS 1010	XYP2725414	€325,36	2002	€325,35	€0,01
0966	Stampante Kyocera Mita FS 1010	XYP2515103	€325,36	2002	€325,35	€0,01
0968	Stampante Kyocera Mita FS 1010	XYP2724800	€325,36	2002	€325,35	€0,01
0969	Stampante Kyocera Mita FS 1010	XYP2725222	€325,36	2002	€325,35	€0,01
0972	Stampante Kyocera Mita FS 1010	XYP2516644	€325,36	2002	€325,35	€0,01
0973	Stampante Kyocera Mita FS 1010	XYP2725227	€325,36	2002	€325,35	€0,01
0978	Stampante Kyocera Mita FS 1010	XYP2725408	€325,36	2002	€325,35	€0,01
0979	Stampante Kyocera Mita FS 1010	XYP2516536	€325,36	2002	€325,35	€0,01
0983	Stampante Kyocera Mita FS 1010	XYP2725336	€325,36	2002	€325,35	€0,01
0984	Stampante Kyocera Mita FS 1010	XYP2725280	€325,36	2002	€325,35	€0,01
0987	Stampante Kyocera Mita FS 1010	XYP2725330	€325,36	2002	€325,35	€0,01
0988	Stampante Kyocera Mita FS 1010	XYP2724629	€325,36	2002	€325,35	€0,01
0989	Stampante Kyocera Mita FS 1010	XYP2724766	€325,36	2002	€325,35	€0,01
0990	Stampante Kyocera Mita FS 1010	XYP272	€325,36	2002	€325,35	€0,01
0993	Stampante Kyocera Mita FS 1010	XYP2724759	€325,36	2002	€325,35	€0,01
0995	Stampante Kyocera Mita FS 1010	XYP272	€325,36	2002	€325,35	€0,01
0996	Stampante Kyocera Mita FS 1010	XYP2724687	€325,36	2002	€325,35	€0,01
0999	Stampante Kyocera Mita FS 1010	XYP2724741	€325,36	2002	€325,35	€0,01
1002	Stampante Kyocera Mita FS 1010	XYP2623887	€325,36	2002	€325,35	€0,01
1006	Stampante Kyocera Mita FS 1010	XYP2724850	€325,36	2002	€325,35	€0,01
1007	Stampante Kyocera Mita FS 1010	XYP2623902	€325,36	2002	€325,35	€0,01
1011	Stampante Kyocera Mita FS 1010	XYP272	€325,36	2002	€325,35	€0,01
1012	Stampante Kyocera Mita FS 1010	XYP2623908	€325,36	2002	€325,35	€0,01
1017	Stampante Kyocera Mita FS 1010	XYP2623912	€325,36	2002	€325,35	€0,01
1019	Stampante Kyocera Mita FS 1010	XYP2724756	€325,36	2002	€325,35	€0,01
1023	Stampante Kyocera Mita FS 1010	XYP2724746	€325,36	2002	€325,35	€0,01
1028	Stampante Kyocera Mita FS 1010	XYP2725279	€325,36	2002	€325,35	€0,01
1031	Stampante Kyocera Mita FS 1010	XYP272	€325,36	2002	€325,35	€0,01
1032	Stampante Kyocera Mita FS 1010	XYP2724895	€325,36	2002	€325,35	€0,01
1033	Stampante Kyocera Mita FS 1010	XYP2725194	€325,36	2002	€325,35	€0,01
1037	Stampante Kyocera Mita FS 1010	XYP2725294	€325,36	2002	€325,35	€0,01
1044	Stampante Kyocera Mita FS 1010	XYP2724763	€325,36	2002	€325,35	€0,01
1051	Stampante Kyocera Mita FS 1010	XYP2724770	€325,36	2002	€325,35	€0,01
1053	Stampante Kyocera Mita FS 1010	XYP2724661	€325,36	2002	€325,35	€0,01
1056	Stampante Kyocera Mita FS 1010	XYP2724758	€325,36	2002	€325,35	€0,01
1057	Stampante Kyocera Mita FS 1010	XYP2724768	€325,36	2002	€325,35	€0,01
1058	Stampante Kyocera Mita FS 1010	XYP2725292	€325,36	2002	€325,35	€0,01
1060	Stampante Kyocera Mita FS 1010	XYP2724623	€325,36	2002	€325,35	€0,01
1062	Stampante Kyocera Mita FS 1010	XYP2724774	€325,36	2002	€325,35	€0,01
1541	Stampante Kyocera Mita FS 1010	XYP2724754	€325,36	2002	€325,35	€0,01
1543	Stampante Kyocera Mita FS 1010	XYP2724764	€325,36	2003	€325,35	€0,01
1548	Stampante Kyocera Mita FS 1010	XYP2724767	€325,36	2002	€325,35	€0,01
1549	Stampante Kyocera Mita FS 1010	XYP2724772	€325,36	2003	€325,35	€0,01

1550	Stampante Kyocera Mita FS 1010	XYP2724465	€325,36	2003	€325,35	€0,01
1551	Stampante Kyocera Mita FS 1010	XYP2725297	€325,36	2002	€325,35	€0,01
0746	Stampante OKI C7200N a colori	27BS400928K	€1.251,88	2002	€1.251,87	€0,01
0752	Stampante OKI C7200N a colori	26BS4008615K	€1.251,88	2002	€1.251,87	€0,01
0754	Stampante OKI C7200N a colori	26BS4008625K	€1.251,88	2002	€1.251,87	€0,01
0654	Stampante Samsung ML 1210 12ppm	B5AT100655	€239,98	2002	€239,97	€0,01
0658	Stampante Samsung ML 1210 12ppm	B5AT100670	€239,98	2002	€239,97	€0,01
0147	Stampante Samsung ML 85 Laser	B7BK200812V	€257,71	1999	€257,70	€0,01
0430	Stampante Samsung ML 85 Laser	B7BK302557E	€257,71	1999	€257,70	€0,01

**iPost** Istituto Postelegrafonici

**ISTITUTO POSTELEGRAFONICI**  
Viale Asia, 67 00144 ROMA

## **Bilancio di chiusura al 31/05/2010**

- **Ipotesi di contratto collettivo nazionale integrativo 2009**
  
- **Ipotesi di accordo integrativo area della Dirigenza 2009**
  
- **Ipotesi di accordo integrativo personale area Medica 2009**

PAGINA BIANCA

**iPost**

Istituto Postelegrafonici

**ISTITUTO POSTELEGRAFONICI**

**IPOTESI di CONTRATTO COLLETTIVO NAZIONALE  
INTEGRATIVO**

*Anno 2009*




PAGINA BIANCA

FEBBRAIO 2010

Il giorno 10, presso la Sede Centrale dell'Istituto Postelegrafonici di Viale Asia, 67, Roma, la Delegazione di Ente e le Organizzazioni Sindacali sottoscrivono la presente ipotesi di accordo in tema di individuazione e utilizzo delle risorse finanziarie, relativamente all'anno 2009.

Per l'Amministrazione

Il Commissario Straordinario  
(Dott. Rino Tarelli)



Il Direttore Generale

(D.ssa Simonetta Quaglia)




Per le Organizzazioni Sindacali


CGIL - FP



CISL - FPS




UIL - PA




CISAL FIALP



RdB Parastato



ROMA 10 FEBBRAIO 2010



### Premessa

Il presente accordo si applica al personale delle aree professionali A, B e C, con contratto di lavoro a tempo indeterminato e, compatibilmente con le disposizioni normative e contrattuali vigenti, al personale con contratto a tempo determinato, nonché a quello comandato in entrata.

Gli effetti economici e giuridici decorrono dal giorno successivo alla data di stipulazione, salvo diversa previsione contenuta in specifiche norme dell'accordo medesimo. Tali effetti perdurano fino alla stipula del successivo contratto integrativo.


### Art. 1

#### **Costituzione, ammontare e ripartizione dei Fondi ex artt. 31 del CCNL 1998/2001**

Il fondo per i trattamenti accessori del personale delle aree professionali A-B-C, costituito ai sensi dell'art. 31 del CCNL 16 febbraio 1999 e dell'art. 4 CCNL relativo al biennio economico 2000/2001 del 14.3.2001, come integrati dall'art. 25 del CCNL relativo al quadriennio 2002 - 2005 e dall'art. 5 comma 1 e dall'art. 6 comma 2 del CCNL del giorno 8/05/2006 biennio economico 2004-2005 e dagli art. 36 e 38 CCNL 1 ottobre 2007 biennio economico 2006-2007 e nel rispetto delle disposizioni contenuto nell'art. 67 del D.L. 112/2008 convertito con legge 133/2008, ammonta ad € 3.570.193,52 (all. 1).

L'utilizzo di tale importo è concordato secondo quanto riportato nella tabella allegata, che costituisce parte integrante del presente accordo (all. 2).

Nell'ammontare complessivo del fondo è compresa la somma di € 470.211,76 da destinare, ai sensi dell'art. 26 del CCNL quadriennio 2002 - 2005, per la parte di competenza del fondo medesimo, all'erogazione dell'indennità di ente.



**Art. 2****Indennità di Ente**

L'Indennità di Ente, avente carattere di generalità e natura fissa e ricorrente ex art. 26 CCNL 2002 - 2005, viene corrisposta per dodici mensilità, negli importi lordi mensili di seguito indicati rispettivamente per i dipendenti delle aree C, B e A, come Incrementati dall'art. 6 CCNL 2006-2009 biennio economico 2008-2009.

Aree	€
C	182,58
B	154,14
A	114,18

(Valori in Euro da corrispondere per 12 mensilità)

Tali importi gravano sul fondo di Ente nella misura prevista dell'art. 26 del CCNL quadriennio 2002 - 2005.

**Art. 3****Compensi incentivanti la performance individuale**

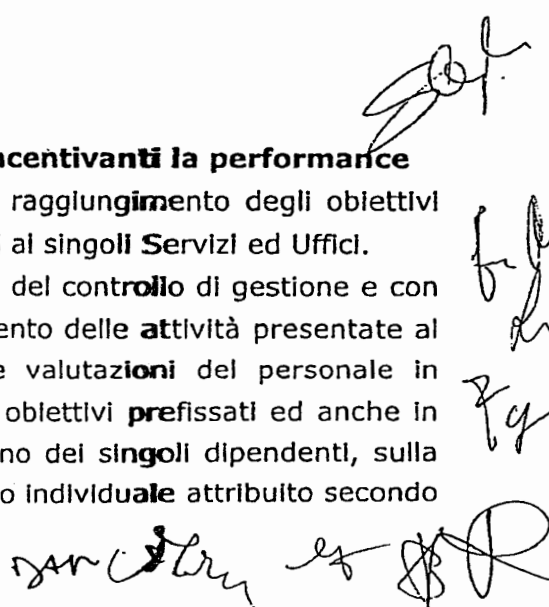
L'Amministrazione, al fine di promuovere il merito ed incentivare il miglioramento della performance individuale, destina, per l'anno 2009, una somma pari ad € 1.187.693,33.

Detto importo viene distribuito sulla base di parametri, differenziati per posizione ordinamentale e riponderati con CCNI di Ente per l'anno 2007, come da tabella allegata (all. 3).

**Art. 4****Criteri per l'attribuzione dei compensi incentivanti la performance**

L'incentivo viene corrisposto sulla base del raggiungimento degli obiettivi fissati dall'Ente per l'anno 2009 ed assegnati ai singoli Servizi ed Uffici.

Ogni dirigente, in coerenza con le risultanze del controllo di gestione e con le relazioni semestrali di verifica sull'andamento delle attività presentate al Nucleo di Valutazione, dovrà effettuare le valutazioni del personale in relazione ai risultati conseguiti rispetto agli obiettivi prefissati ed anche in ordine alla capacità di iniziativa e all'impegno dei singoli dipendenti, sulla base di un coefficiente di merito partecipativo individuale attribuito secondo



Handwritten signatures and initials are present on the right side of the page, including a large signature at the top right, several smaller initials in the middle right, and a signature at the bottom right.

criteri selettivi, con provvedimento motivato del dirigente, nell'ambito di una scala parametrica composta da valori compresi tra 50 e 100, con graduazione di 10 punti. Per coefficienti inferiori a 50 il compenso non viene corrisposto.

Avverso il provvedimento individuale di riduzione o di esclusione dagli stessi, che deve essere assunto dal competente dirigente sulla base di atti e fatti specifici legati al raggiungimento dei sub-obiettivi ai medesimi lavoratori assegnati e ad essi contestati per iscritto al momento del loro verificarsi, può essere proposto ricorso, entro 15 giorni dalla data di relativa notifica, al Direttore Generale, che decide in via definitiva nei successivi 15 giorni, informate le OO.SS..

In mancanza di tale riscontro, il relativo compenso dovrà essere corrisposto al dipendente nei successivi 30 giorni con la prima mensilità utile.

Tale provvedimento, perché non si configuri come iniziativa avulsa dal contesto organizzativo e produttivo della struttura, deve essere preceduto da apposita e tempestiva comunicazione scritta al dipendente interessato del suo insufficiente o mancato apporto, secondo un metodo comportamentale che privilegi, comunque, le finalità del coinvolgimento e del recupero delle professionalità.

Ai fini della corresponsione si terrà conto altresì, della presenza in servizio, applicandosi una decurtazione di 1/305 per ogni giorno di assenza, eventualmente rapportata ad ore, sulla base delle causali previste dall'allegato A.

#### Art. 5

##### **Pagamento del compenso incentivante la performance individuale**

Nel mese di luglio è stato corrisposto un compenso pari alla media del grado di raggiungimento degli obiettivi rapportato al semestre a seguito di verifica dello stato di avanzamento da parte del Nucleo di Valutazione.

Il pagamento a saldo verrà effettuato, detratto l'acconto precedentemente corrisposto, nel mese di marzo, a seguito dell'approvazione degli organi vigilanti e previa verifica del raggiungimento degli obiettivi certificata dalla relazione del Nucleo di Valutazione. Nel caso in cui il Contratto Integrativo non sia stato ancora approvato, e previa verifica del risultato da parte del Nucleo di valutazione, verrà corrisposto un importo pari al 90%, detratto l'acconto.


Man  
P  
P  
P  
P

**Art. 6****Compensi incarichi di posizione organizzativa artt. 16 e 17 CCNL  
2006-2009**

Le parti confermano, nelle parti non modificate dal presente accordo, il sistema indennitario, come definito nel contratto integrativo dell'anno 2005 e con i compensi ivi convenuti, per gli incarichi di posizione organizzativa ex artt. 17 e 18 del CCNL 1998/2001, così come integrata dagli artt. 16 e 17 del CCNL 2006/2009.

Le posizioni organizzative dell'Ente sono le seguenti:

P. O. direzione uffici non complessi	Unità
<b>STRUTTURE di VERTICE</b>	
Capo Segreteria Commissario Straordinario	1
Capo Segreteria Consiglio Indirizzo e Vigilanza	1
Capo Segreteria Direttore Generale	1
Capo Segreteria Nucleo Valutazione	1
Privacy	1
<b>GESTIONE del PERSONALE</b>	
Capo Segreteria Gestione del Personale	1
Trattamento economico	1
Trattamento giuridico	1
Politiche del lavoro e Relazioni Sindacali	1
Controllo qualità e sistema informativi	1
<b>AREA PREVIDENZA e SERVIZI all'UTENZA</b>	
Capo Segreteria Affari Generali	1
Controllo Qualità e Sistemi Informativi	1
Studio normativa	1
<b>SERVIZIO GESTIONE PREVIDENZIALE</b>	
Valutazione servizi	1
Prima concessione	1
Riliquidazioni	1
Pensioni Reversibilità	1
Trattamenti Specifici	1
<b>SERVIZIO ASSISTENZA MUTUALITA' CREDITI</b>	
Assistenza	1
Mutualità	1
Crediti	1
<b>AREA AFFARI INTERNI</b>	
Capo Segreteria	1
<b>SERVIZIO CONTABILITA' E FINANZA</b>	
Capo Segreteria	1
Bilancio	1
Fiscalità	1
Finanza e Tesoreria	1

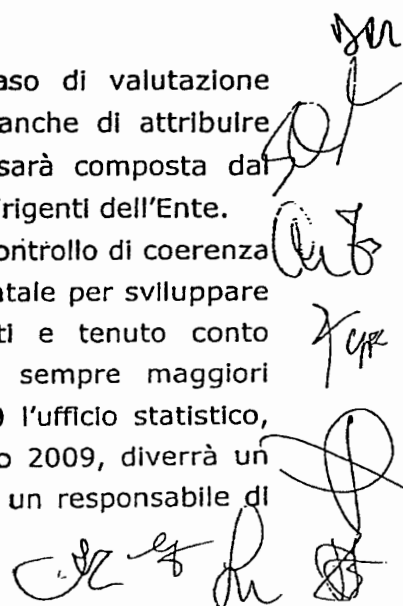

 A collection of handwritten signatures and initials in black ink, including 'San', 'Duf', 'FCH', 'FCH', 'de', 'ce', 'D', 'eg', and 'S'.



Contabilità	1
Controllo qualità e sistema informativo	1
<b>SERVIZIO SISTEMI INFORMATIVI</b>	
Sviluppo	1
Gestione	1
<b>UFFICIO ACQUISTI E PATRIMONIO</b>	
Acquisti	1
Patrimonio	1
<b>UFFICIO FORMAZIONE e ORGANIZZAZIONE</b>	
Formazione	1
<b>Totale Posizioni Organizzative Uffici Non Complessi</b>	<b>33</b>

P. O. direzione uffici complessi	Unità
<b>STRUTTURE di VERTICE</b>	
Relazioni Istituzionali	1
Comunicazione Relazioni Esterne e Stampa	1
<b>AREA PREVIDENZA e SERVIZI all'UTENZA</b>	
Controllo Amministrativo Previdenziale	1
Rapporti con l'Utenza e Relazioni con il Territorio	1
Contenzioso	1
<b>AREA AFFARI INTERNI</b>	
Acquisti e Patrimonio	1
Pianificazione e controllo	1
Formazione e Organizzazione	1
Ufficio Legale	1
Processi e Sistemi di Archiviazione e Protocollo	1
<b>Totale Posizioni Organizzative Uffici Complessi</b>	<b>10</b>
<b>TOTALE POSIZIONI ORGANIZZATIVE</b>	<b>43</b>

La commissione di valutazione che interviene in caso di valutazione negativa o su richiesta del valutato ed è incaricata anche di attribuire l'incarico di responsabile di posizione organizzativa, sarà composta dal Direttore Generale con funzioni di presidente e da due dirigenti dell'Ente. Considerato, poi, che l'attività di elaborazione, analisi, controllo di coerenza e diffusione dei dati statistici riveste un ruolo fondamentale per sviluppare strategie gestionali adeguate e sinergie tra gli enti e tenuto conto dell'esigenza di produrre informazioni statistiche ai sempre maggiori interlocutori esterni, le parti stabiliscono che dal 2010 l'ufficio statistico, istituito con Determina Direttoriale n. 17 del 20 marzo 2009, diverrà un ufficio non complesso a capo del quale sarà nominato un responsabile di



posizione organizzativa secondo criteri e procedure già definite. La commissione di valutazione sarà composta dal Direttore Generale con funzioni di presidente e da due dirigenti dell'Ente.

#### Art. 7

##### Compensi per particolari compiti ex art. 32 CCNL 1998/2001

Viene confermata la disciplina prevista per l'erogazione dei particolari compensi ex art. 32 CCNL 1998/2001 così come definita nel contratto integrativo di Ente 2005.


In relazione alle attività che comportano rischi, onerosità o disagi, le parti convengono erogare i relativi compensi, come di seguito indicati.

FIGURE	€ (Importo Annuo)	Numero di unità per il 2009
Autista	1.500,00	5
Maneggio di denaro e valori presso l'ufficio cassa	1.000,00	2
Addetto Protocollo informatico (posta in arrivo e in partenza e smistamento corrispondenza)	1.000,00	7
Addetto a macchinari complessi di fotocoproduzione	1.000,00	2
Consegnatario beni mobili e immobili e approvvigionamento	1.000,00	3
Archivista	1.000,00	6
Attività di sportello presso l'U.R.P.	1.500,00	7

#### Art. 8

##### Trattamento economico professionale

Le parti convengono di ridefinire l'istituto del 'salario di professionalità' con il 'trattamento economico professionale' e concordano, considerata la sua natura di strumento atto a valorizzare la professionalità progressivamente acquisita dai dipendenti, di incrementarlo di 100 euro mensili. Detta professionalità, secondo logiche meritocratiche, sarà verificata ed attestata mediante percorsi formativi con verifica finale, erogati attraverso la piattaforma Moodle.

Viene altresì definito che, in un'ottica di valorizzazione del merito, a coloro che ricoprono la posizione economica B3, sarà corrisposto, previo accertamento mediante percorsi formativi con verifica finale, un importo aggiuntivo mensile pari a 10 euro lorde. Analogo incremento sarà attribuito a coloro che rientrano nell'Area A.

Il trattamento economico professionale, inoltre, attivato per compensare l'accresciuta competenza nello svolgimento delle funzioni, verrà riassorbito in caso di progressioni tra le aree o all'interno delle aree per la quota corrispondente all'importo destinato a finanziare il suddetto passaggio.

Tale istituto, come definito nel contratto integrativo di ente per l'anno 2008, è applicabile al personale di nuova assunzione o al personale arrivato in mobilità al compimento del 13° mese di permanenza in servizio presso l'Ipost.


#### Art. 9

##### Sviluppi economici all'interno delle aree

Le parti, come definito nel contratto quadriennale di ente 2006-2009, concordano di attuare, nel rispetto dei vincoli normativi e contrattuali vigenti in materia, le procedure per gli sviluppi economici all'interno delle aree secondo principi di selettività, correlati alle qualità culturali e professionali, all'attività svolta ed ai risultati conseguiti, nonché al maggior grado di capacità professionale progressivamente raggiunto dai dipendenti. I criteri e le procedure sono disciplinati nel documento allegato (allegato B) che costituisce parte integrante del presente accordo.

Gli sviluppi economici avranno decorrenza dal 1° gennaio 2009.

Tali progressioni, essendo poste in essere al fine promuovere il merito e la professionalità acquisita dai dipendenti dell'Ente, saranno finanziate dal trattamento economico professionale; pertanto, non comportando un reale aumento della retribuzione, coloro che percepivano un incremento del trattamento economico professionale definito nel contratto integrativo di ente per l'anno 2005, manterranno la quota necessaria a garantire il trattamento economico già percepito. Il suddetto incremento, che non è compatibile con la posizione organizzativa, cesserà di essere corrisposto in caso di successive progressioni tra le aree o all'interno delle aree.



**Art. 14****Economie**

Le economie che dovessero derivare dall'applicazione dei singoli istituti previsti dal presente contratto saranno distribuite al personale proporzionalmente a quanto già percepito a titolo di incentivo performance individuale e, pertanto, sulla base della valutazione fatta dai dirigenti secondo quanto previsto dall'art. 4. Si precisa, tuttavia che, i risparmi derivanti dall'applicazione dell'art. 71 del D.L. 112/2008 costituiscono economie di bilancio e non possono essere utilizzati per incrementare i fondi per la contrattazione integrativa, come disposto del comma 1 dello stesso articolo.

**Art. 15****Norma finale**

Per le parti non espressamente modificate dal presente accordo resta in vigore la disciplina prevista dai precedenti contratti integrativi.

Gli accordi, i regolamenti e ogni altro impegno sottoscritti a seguito di appositi confronti tra Amministrazione e OO.SS. nei modi e nei tempi ivi previsti, saranno parte integrante della presente ipotesi di accordo e ne costituiranno singoli allegati.

  
  
zan  
  
  





## Allegato 1

## Risorse 2009

Fondo 2004	3.580.710,68
Fondo 2004 ridotto del 10% (1)	<b>3.222.639,62</b>
0,69% MONTE SALARI 2003 (CCNL 2004 - 2005 art. 5 c.1)	63.980,30
Risorse personale con TFR (CCNL 2004 - 2005 art. 6 c. 2)	3.788,98
INCREMENTO RISPARMI RIA 2004- 2009	99.139,96
0,71% Monte Salari 2005 (CCNL 2006 - 2007)	68.032,46
Integrazione fondo 0,55% Monte Salari 2005 per l'anno 2008	52.701,20
Integrazione fondo (€ 181 annui lordi pro-capita per 331 dipendenti in servizio al 31/12/2005, solo per l'anno 2007)	59.911,00
<b>Fondo 2009</b>	<b>3.570.193,52</b>

(1) art. 67 c. 5 Legge 133/2008





ALLEGATO 2  
UTILIZZO FONDO DI ENTE

	2009
<b>Fondo Integrativo</b>	<b>3.570.193,52</b>
Applicazione art. 16 CCNL	25.917,84
Oneri per passaggi economici nell'ambito delle aree	135.851,30
Articoli 16 - 2005	94.856,30
Progressioni Economico- Giuridiche 2005	106.105,16
Progressioni 2009	359.387,93
Indennità posizioni organizzative	104.324,06
Compensi per straordinario	323.595,68
Indennità art. 32	40.000,00
T.E.P.	569.871,90
Indennità di Ente da Fondo integrativo	470.211,76
Incentivo performance individuale	1.187.693,33
Progetti di interesse generale	30.000,00
Indennità di Ente su TFR ART. 35 CCNL 2006-2007	9.766,06
Articoli 1 co. 3 del CI CCNL 06/07 risorse destinate al finanziamento della fase sperimentale prevista dall'art. 25 c. 7 CCNL 1/10/2007	52.701,20
Incentivo produttività collettiva 2007 per dipendenti presenti nel 2007	59.911,00

*[Handwritten signatures and initials]*





**Allegato 3**

**2009**


Posizione	T.E.P. complessivo	Ind. Ente da Fondo		Incentivo produttività 2009	Totale Incentivo produttività 2009
C5	35.646,81	140,83	29.422,20	5.968,85	103.917,68
C4	39.333,22	140,83	85.055,69	5.108,59	257.115,33
C3	117.435,34	140,83	108.444,73	4.043,50	259.471,40
C2	96.410,61	140,83	70.555,83	3.551,92	148.292,66
C1	500,00	140,83	287,29	3.429,03	582,94
B3	212.876,43	118,81	126.276,02	3.429,03	308.304,09
B2	60.254,34	118,81	46.578,27	3.101,31	101.319,80
B1	2.760,00	118,81	1.425,72	2.896,48	2.896,48
A3	2.516,43	90,25	1.083,00	2.896,48	2.896,48
A2	2.139,73	90,25	1.083,00	2.896,48	2.896,48
A1		90,25	0,00	2.896,48	-
	<b>569.871,90</b>		<b>470.211,76</b>		<b>1.187.693,33</b>

## CAUSALI ASSENZE CHE COMPORTANO DECURTAZIONE

## ALLEGATO A

## Causali prima dell'abrogazione del comma 5 dell'art. 71 D.L. 112/2008 con legge 102/2009

Malattie fino a 15 gg lavorativi: tutta la durata  
Malattia superiore a 15 gg lavorativi: solo i primi 10 gg  
Scloperi  
Permessi per gravi motivi personali o familiari ad eccezione della testimonianza  
Permessi per motivo di studio ex legge 395/88  
Permessi per concorsi ed esami esterni  
Permessi non retribuiti  
Assenza per congedo parentale al 100% e ridotta al 30% (art. 32 d. lgs. 151/2001 - astensione facoltativa)  
Allattamento e malattia bambino (artt. 39,40 e 47 della legge 151/2001)  
Matrimonio  
Aspettativa di studio e/o famiglia  
Permessi per assistenza (legge 104/1992 art. 33 co. 3)  
Congedi retribuiti ex art. 42 legge 151/2001  
Aspettativa militare e richiamo alle armi  
Servizio civile sostitutivo del servizio militare  
Aspettativa ricongiungimento al coniuge chiamato a prestare servizio all'estero  
Assenza per dottorato di ricerca  
Assenza per attività di volontariato nella protezione civile  
Assenza per servizio volontariato nel corpo dei vigili del fuoco  
Cariche pubbliche in aspettativa senza assegni  
Permessi non retribuiti per partecipazione a commissioni edilizie e commercio  
Sospensione cautelare  
Assenza ingiustificata  
Provvedimenti disciplinari



**Causali dopo l'abrogazione del comma 5 dell'art. 71 D.L. 112/2008 con legge 102/2009**

Malattie fino a 15 gg lavorativi: tutta la durata  
Malattia superiore a 15 gg lavorativi: solo i primi 10 gg  
Scioperi  
Permessi non retribuiti  
Aspettativa di studio e/o famiglia  
Aspettativa militare e richiamo alle armi  
Servizio civile sostitutivo del servizio militare  
Aspettativa ricongiungimento al coniuge chiamato a prestare servizio all'estero  
Assenza per dottorato di ricerca  
Cariche pubbliche in aspettativa senza assegni  
Permessi non retribuiti per partecipazione a commissioni edilizie e commercio  
Sospensione cautelare  
Assenza ingiustificata  
Provvedimenti disciplinari  
Malattia bambino (senza retribuzione)  
Congedo parentale al 30% o non retribuito (proporzionalmente alla retribuzione)

N.B. In tutte le tipologie di assenza in cui la retribuzione non è prevista o è decurtata, il compenso incentivante la performance non sarà corrisposto, o sarà percentualmente ridotto.



**Post**

Istituto Postelegrafonici

**Allegato B****Criteria generali per la definizione delle procedure selettive relative agli sviluppi economici all'interno delle Aree ex art. 13 del CCNL 2006-2009****Premessa.**

Il CCNL relativo al personale non dirigente del comparto Enti pubblici non economici per il quadriennio normativo 2006-2009 e biennio economico 2006-2007 ha modificato il sistema di classificazione del personale, delineato con i CCNL del quadriennio 1998/2001, prevedendo una nuova configurazione degli sviluppi del personale.

Infatti, l'individuazione di posizioni giuridiche ed economiche all'interno delle tre aree è stato parzialmente rivisto dalla nuova tornata contrattuale in favore di un sistema ispirato ai principi di flessibilità organizzativa e dell'accrescimento professionale secondo quanto indicato dall'art. 5 del CCNL suddetto.

In particolare, l'art. 6 del CCNL sancisce l'articolazione delle posizioni giuridiche in tre Aree (A, B e C), cui corrispondono "livelli omogenei di competenze, conoscenze e capacità necessarie per l'espletamento di una vasta e diversificata gamma di attività operative". Pertanto, all'interno delle stesse non sono più riscontrabili posizioni giuridiche ma solo livelli economici differenziati.

In applicazione dell'art. 11 del CCNL 1 ottobre 2007 lo sviluppo del personale all'interno del sistema di classificazione avviene attraverso:



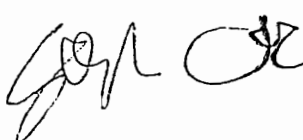
- progressioni tra le aree;
- sviluppi economici all'interno delle aree.

In materia di reclutamento e sviluppo del personale, in linea con le evoluzioni derivanti dall'applicazione del richiamato CCNL 1/10/2007, nonché dalle pronunce della giurisprudenza, anche costituzionale, occorre delineare un sistema ponderato di criteri di valutazione, anche ad integrazione di quelli elencati dall'art. 13 del CCNL, con netta prevalenza per quei parametri che conducano ad una verifica oggettiva ed effettiva della professionalità posseduta in relazione alla posizione per la quale si concorre.

Con riferimento al sistema delle progressioni orizzontali, nel rispetto di quanto previsto dagli artt. 12 e 13 del CCNL 1 ottobre 2007 si intendono valorizzare i seguenti principi:

- selettività delle progressioni;
- valorizzazione delle professionalità per garantire prestazioni di elevata qualità;
- valutazione ponderata ed equa di tutti i criteri per le progressioni.

Il presente documento intende quantificare il peso da attribuire a ciascun criterio individuato per gli sviluppi economici all'interno delle aree (esperienza professionale, titoli culturali e professionali,



corsi di formazione) in modo da evitare la prevalenza di alcuni su altri e di escludere che l'esperienza professionale sia identificata con il solo tempo di permanenza nel livello economico di appartenenza.

#### **Modalità di selezione e valutazione per i passaggi all'interno delle aree.**

Lo sviluppo economico all'interno di ciascuna area si realizza attraverso una procedura diretta ad accertare:

##### **1) Il livello di esperienza maturato e delle competenze professionali acquisite.**

Per la valutazione di tale requisito si dovrà prendere in considerazione non solo il tempo di permanenza del dipendente nel livello economico considerato, **ma** anche delle competenze professionali da questi dimostrate.

Per valutare le competenze del dipendente si terrà conto:

- del raggiungimento degli obiettivi del Centro di Responsabilità accertato dalla verifica del Nucleo di Valutazione effettuata in base alle Relazioni semestrali trasmesse da ogni Dirigente titolare dei CDR;
- della valutazione dirigenziale finalizzata alla corresponsione dell'incentivo della capacità di iniziativa e dell'impegno dimostrato dai singoli dipendenti riscontrata dall'assenza di un provvedimento individuale di riduzione o di esclusione dai compensi incentivanti la performance.

##### **2) I Titoli culturali e professionali posseduti.**

Tutti i titoli, graduati con l'attribuzione di un punteggio differenziato, dovranno essere posseduti alla data di scadenza del termine stabilito per l'inoltro delle domande di ammissione alla procedura selettiva.

##### **3) Specifici percorsi formativi e di apprendimento con valutazione finale dell'arricchimento conseguito.**

I corsi di formazione presi in considerazione per l'attribuzione degli sviluppi economici devono avere le seguenti caratteristiche:

- devono essere garantiti a tutto il personale interessato alla selezione;
- devono aver apportato un arricchimento professionale valutato attraverso una verifica di apprendimento finale.

Handwritten signatures and initials in the bottom right corner of the page, including a large signature that appears to be 'V. M.' and several other initials and signatures.



L'Amministrazione procederà a garantire specifici percorsi formativi con il supporto della piattaforma di e-learning in modalità omogenea a tutti i dipendenti. Le tipologie dei corsi da seguire, il cui superamento dovrà essere attestato dalle risultanze della verifica di apprendimento finale, saranno stabilite nei singoli bandi di concorso.

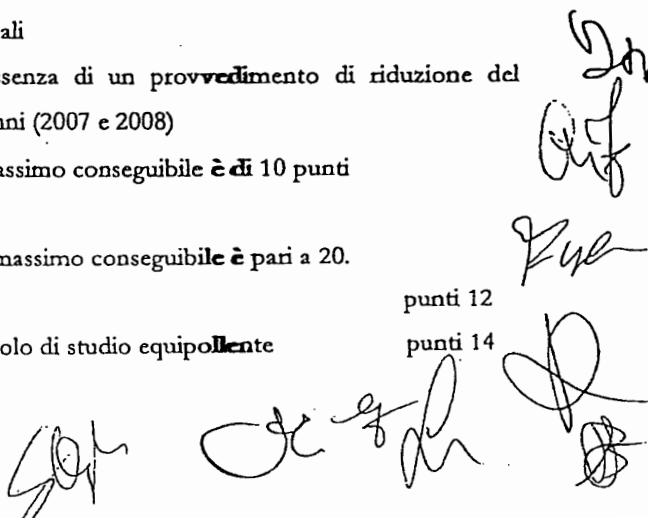
Le procedure sono svolte distintamente per ognuno dei livelli previsti dal sistema di classificazione; alle selezioni può partecipare soltanto il personale:

- in servizio con rapporto di lavoro a tempo indeterminato ed inquadrato nella posizione immediatamente precedente a quella cui si riferisce il bando alla data del 1 gennaio 2009 nonchè a quella di scadenza della domanda di partecipazione alla selezione.
- che nel biennio antecedente alla data del provvedimento di indizione della selezione non abbia riportato sanzioni disciplinari superiori alla censura ovvero non interessato da misure cautelari di sospensione dal servizio, per la durata della sospensione, a meno che il procedimento penale non si sia concluso con l'assoluzione almeno in primo grado.

Il conferimento del livello economico messo a selezione decorrerà dal 1° gennaio 2009 e sarà disposto esclusivamente nei confronti del personale in servizio al termine della procedure di conferimento (approvazione graduatoria).

La procedura per il passaggio all'interno dell'area A avverrà sulla base di graduatorie che faranno riferimento ai seguenti criteri:

- 1) Livello di esperienza maturato e delle competenze professionali acquisite. Il punteggio massimo conseguibile è pari a 20
  - a) Anzianità nella posizione economica di appartenenza  
2 punti per ogni anno o frazione superiore a 6 mesi  
Il punteggio massimo conseguibile è pari 10.
  - b) Valutazione delle competenze professionali  
conseguimento obiettivi del CdR in assenza di un provvedimento di riduzione del compenso incentivante negli ultimi due anni (2007 e 2008)  
5 punti per ciascun anno; il punteggio massimo conseguibile è di 10 punti
- 2) Valutazione del titolo di studio. Il punteggio massimo conseguibile è pari a 20.
  - assolvimento dell'obbligo scolastico  
punti 12
  - diploma di scuola secondaria superiore o titolo di studio equipollente  
punti 14







### NOTA A VERBALE

La FP CGIL firma il presente accordo 2009 pur esprimendo forti riserve in merito alla mancata rivisitazione dei parametri relativi alla corresponsione dell'incentivo e, conseguentemente, chiede un impegno a che questo avvenga nell'anno 2010.

Chiede, inoltre, che la fase di sperimentazione relativa al sistema di valutazione proposto da maggio 2010, sia soggetta, in via preliminare, ad una definizione dei carichi di lavoro e ad un costante monitoraggio della sperimentazione stessa, per verificarne l'impatto in corso d'opera:

Roma, 15/2/2010.

FP CGIL  
Rosa Celis



### NOTA A VERBALE

Le R.d.B. Ipost pubblico impiego come da mandato ricevuto in assemblea sottoscrive il contratto integrativo di Ente per l'anno 2009.

Sottolinea tuttavia la propria contrarietà alla istituzione della nuova posizione organizzativa nell'ambito del servizio informatico.

Reitera le critiche già espresse da anni verso il sistema di parametrizzazione adottato per la distribuzione dell'incentivo fortemente penalizzante per le aree A e B.

Roma, li 11/02/10

Il coordinamento R.d.B. IPOST  
*Ju* *equalvici*  
*Ulfre* *[Signature]*

complessivo riportato da ciascun candidato. Il Commissario straordinario, con Deliberazione, determinerà la graduatoria finale, procedendo all'individuazione dei vincitori.

In caso di parità di punteggio, per la determinazione della preferenza nella graduatoria finale, si applicheranno nell'ordine i seguenti criteri:

- a) maggiore anzianità complessiva di servizio;
- b) minore età.

La graduatoria resta valida, salvo diversa previsione legislativa, per un termine di 12 mesi dalla data di approvazione della graduatoria definitiva.



Handwritten signatures and initials at the bottom of the page, including a large signature on the left, a signature in the middle, and a signature on the right with the initials 'DM' above it.

abilitazione professionale	punti 1
corsi di perfezionamento universitario post-laurea (almeno <b>annuale</b> )	punti 1
dottorato di ricerca	punti 1
master universitario di 1° livello	punti 1
master universitario di 2° livello	punti 2
diploma di specializzazione universitaria post-laurea	punti 2
secondo diploma di laurea	punti 2

- 3) Valutazione dell'arricchimento professionale derivante da percorsi formativi con verifica di apprendimento finale. Il punteggio massimo conseguibile è pari a **60**.

SINTESI CRITERI DI VALUTAZIONE	PUNTEGGIO PER AREA		
	A	B	C
Esperienza maturata	max 20	max 20	max 20
Anzianità di servizio	10	10	10
Valutazione competenze	10	10	10
Titoli culturali e professionali	max 20	max 20	max 20
Assolvimento dell'obbligo scolastico	12	12	—
Diploma di scuola secondaria superiore o titolo di studio equipollente	14	14	14
Diploma di laurea di I livello	16	16	16
Diploma di laurea di II livello	18	18	18
abilitazione professionale, corsi di perfezionamento universitario post-laurea (almeno annuale), dottorato di ricerca, master universitario di 1° livello	1	1	1
master universitario di 2° livello, diploma di specializzazione universitaria post-laurea, secondo diploma di laurea	2	2	2
Valutazione arricchimento professionale acquisito	max 60	max 60	max 60
<b>TOTALE</b>	<b>max 100</b>	<b>max 100</b>	<b>max 100</b>

#### Graduatoria

La graduatoria di merito per l'attribuzione degli sviluppi economici è predisposta da una Commissione interna, nominata con Determina Direttoriale, sulla base del punteggio

diploma di laurea breve (o I livello)	punti 16
diploma di laurea (o specialistica)	punti 18
I punteggi per i titoli di studio non sono tra loro cumulabili.	
Verrà valutato solo un titolo post-laurea, il cui punteggio verrà sommato a quello attribuito al titolo di studio:	
abilitazione professionale	punti 1
corsi di perfezionamento universitario post-laurea (almeno annuale)	punti 1
dottorato di ricerca	punti 1
master universitario di 1° livello	punti 1
master universitario di 2° livello	punti 2
diploma di specializzazione universitaria post-laurea	punti 2
secondo diploma di laurea	punti 2

- 3) Valutazione dell'arricchimento professionale derivante da percorsi formativi con verifica di apprendimento finale. Il punteggio massimo conseguibile è pari a 60.

La procedura per il passaggio all'interno dell'area B avverrà sulla base di graduatorie che faranno riferimento ai seguenti criteri:

- 1) Livello di esperienza maturato e delle competenze professionali acquisite. Il punteggio massimo conseguibile è pari a 20

a) Anzianità nella posizione economica di appartenenza

2 punti per ogni anno o frazione superiore a 6 mesi

Il punteggio massimo conseguibile è pari 10.

b) Valutazione delle competenze professionali

conseguimento obiettivi del CdR in assenza di un provvedimento di riduzione del compenso incentivante negli ultimi due anni (2007 e 2008)

5 punti per ciascun anno; il punteggio massimo conseguibile è di 10 punti

- 2) Valutazione del titolo di studio Il punteggio massimo conseguibile è pari a 20.

assolvimento dell'obbligo scolastico

punti 12

diploma di scuola secondaria superiore o titolo di studio equipollente

punti 14

diploma di laurea breve (o I livello)

punti 16

diploma di laurea (o specialistica)

punti 18

*DM*  
*af*  
*gh*  
*gh*  
*gh*  
*gh*

I punteggi per i titoli di studio non sono tra loro cumulabili.

Verrà valutato solo un titolo post-laurea, il cui punteggio verrà **sommato** a quello attribuito al titolo di studio:

abilitazione professionale	punti 1
corsi di perfezionamento universitario post-laurea (almeno <b>annuale</b> )	punti 1
dottorato di ricerca	punti 1
master universitario di 1° livello	punti 1
master universitario di 2° livello	punti 2
diploma di specializzazione universitaria post-laurea	punti 2
secondo diploma di laurea	punti 2

- 3) Valutazione dell'arricchimento professionale derivante da percorsi formativi con verifica di apprendimento finale. Il punteggio massimo conseguibile è pari a **60**.

Le procedure selettive per il passaggio all'interno dell'Area C avverranno sulla base di graduatorie che faranno riferimento ai seguenti criteri:

- 1) Livello di esperienza maturato e delle competenze professionali acquisite. Il punteggio massimo conseguibile è pari a 20
- a) Anzianità nella posizione economica di appartenenza  
2 punti per ogni anno o frazione superiore a 6 mesi  
Il punteggio massimo conseguibile è pari 10.
- b) Valutazione delle competenze professionali  
conseguimento obiettivi del C.d.R. in assenza di un provvedimento di riduzione del compenso incentivante negli ultimi due anni (2007 e 2008)  
5 punti per ciascun anno; il punteggio massimo conseguibile è di 10 punti

- 2) Valutazione del titolo di studio. Il punteggio massimo conseguibile è pari a 20.

diploma di scuola secondaria superiore o titolo di studio equipollente	punti 14
diploma di laurea breve (o I livello)	punti 16
diploma di laurea (o specialistica)	punti 18

I punteggi per i titoli di studio non sono tra loro cumulabili.

Verrà valutato solo un titolo post-laurea, il cui punteggio verrà **sommato** a quello attribuito al titolo di studio:

Dm

*[Handwritten signature]*

*[Large handwritten signature]*



competenze di un singolo Servizio/Ufficio, si **conviene** di mettere a disposizione della Direzione Generale una somma **pari a € 30.000,00**.

#### Art. 12

##### Customer satisfaction

L'Amministrazione, convinta dell'importanza della **verifica** della qualità del servizio erogato per perseguire sempre maggiori **livelli** di efficacia ed efficienza, attraverso l'adesione al progetto del **Ministero** per la Pubblica Amministrazione 'Mettiamoci la Faccia', ha attivato, **informando** le OO.SS., un sistema di rilevazione del grado di soddisfazione **degli** utenti.


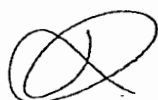




Il sistema prevede una fase di rilevazione dati, **memorizzati** ed analizzati attraverso report periodici. La percentuale totale **di** soddisfazione, data dalla media dei risultati contenuti nei singoli report, **costituisce** il valore di riferimento per l'erogazione dei compensi individuati sulla base di quanto previsto dall'art. 1 del contratto integrativo del CCNL comparto enti pubblici non economici 2006-2009 biennio economico 2006-2007 (code contrattuali). Tali somme saranno erogate qualora **la** media dei risultati derivanti dalla somma dei giudizi 'sufficiente' e '**positivo**' sia uguale o superiore al 51 %.

In considerazione del fatto che vi è una stretta **correlazione** tra l'attività di misurazione e valutazione dei risultati organizzativi **e** l'apporto lavorativo collettivo ed individuale al raggiungimento degli **stessi** e che il buon risultato dell'attività dell'Amministrazione è frutto **di un** lavoro di equipe che vede coinvolte tutte le strutture dell'Ente, **le parti** convengono che l'erogazione delle suddette somme sarà effettuata **in base** ai parametri già definiti per l'attribuzione dell'incentivo della **performance** individuale.

#### Art. 13

##### Arretrati

L'art. 1 comma 1 del contratto integrativo del CCNL enti pubblici non economici 2006-2009 biennio economico 2006-**2007**(code contrattuali) prevede, solo per il 2007, un incremento dei **fondi** per i trattamenti accessori di ente di euro 181 annui lordi pro capite **per** ciascun dipendente in servizio al 31 dicembre 2005.

**Art. 10****Lavoro straordinario**

Nell'ambito di una diversa distribuzione delle risorse economiche del Fondo di ente, lo stanziamento per lavoro straordinario per il 2009 è pari a € 323.595,68, da suddividere nel rispetto dei limiti imposti dagli articoli 4, 5 e 6 del D. Lgs n. 66/2003.

Le prestazioni di lavoro effettuate a titolo di lavoro straordinario devono essere autorizzate in presenza di effettive esigenze organizzative e di servizio, e possono essere utilizzate per far fronte a situazioni di lavoro che, in ragione dell'urgenza degli adempimenti, delle caratteristiche dell'attività svolta o dell'eccezionalità delle situazioni stesse, non possono essere risolte con un'adeguata programmazione dell'orario di lavoro.

I Dirigenti sono responsabili dell'utilizzo delle ore di straordinario disponibili, la cui fruizione da parte del personale dipendente sarà subordinata al rilascio di un'autorizzazione preventiva.

Il budget di ore disponibili sono modificabili esclusivamente con provvedimento motivato del Direttore Generale nei limiti di cui al comma 1.

Per la ripartizione dello straordinario si confermano i criteri già introdotti.



Su richiesta del dipendente le prestazioni di lavoro straordinario, debitamente autorizzate, possono essere utilizzate a titolo di riposo compensativo, da fruire, compatibilmente con le esigenze di servizio, entro 4 mesi dalla data della loro effettuazione.

Alle Organizzazioni Sindacali verrà data informativa successiva circa la distribuzione complessiva delle ore di straordinario assegnate e sull'utilizzo delle relative prestazioni, ai sensi dell'art. 6 del CCNL 1998-2001 così come integrato dagli artt. 6 e 7 del CCNL 2002-2005.

A fine anno, le economie che dovessero derivare dal non utilizzo dello straordinario confluiranno nel fondo incentivo per la produttività collettiva.

**Art. 11****Progetti di interesse generale**

Per far fronte alle esigenze non programmabili dell'Ente, nonché per finanziare progetti di interesse generale che coinvolgano gruppi trasversali a tutti i Servizi (tra i quali redazioni Internet ed Intranet, Casellario degli attivi, progetto Servizio Sistemi Informativi di supporto all'Help Desk, fascicolo elettronico per il personale), la cui attività non è riconducibile alle





D.F.E. - 0025003 - 26/05/2010 - 1.2.2.4.2

*Presidenza del Consiglio dei Ministri*DIPARTIMENTO DELLA FUNZIONE PUBBLICA  
Ufficio Relazioni Sindacali  
Servizio Contrattazione Collettiva

IPOST - 0693578 - 03/06/2010

E, p.c.

All'Istituto Postelegrafonici (IPOST)  
Viale Asia, 67  
00144 ROMAAl Ministero dell'economia e delle finanze  
Dipartimento della Ragioneria Generale dello  
Stato / IGOP  
Via XX Settembre, 97  
00187 - ROMA

OGGETTO: Ipost- Ipotesi di **Accordo** per la definizione dei criteri di **ripartizione** del fondo di ente per i trattamenti accessori per l'anno 2009- Deliberazione **commissariale** n. 27 del 15 aprile 2010.

Si fa riferimento all' Ipotesi di accordo in oggetto, ai fini della **procedura** prevista dall'articolo 40-*bis*, comma 2, del d.lgs. n.165/2001 per l'accertamento della **compatibilità** economico-finanziaria e dei vincoli e dei limiti di competenza imposti dalla contrattazione nazionale **e** dalle norme di legge.

Preliminarmente si evidenzia che la predetta ipotesi di **accordo**, nonché le relazioni tecnico-finanziaria ed illustrativa, debbono essere certificate dai competenti organi di controllo ai fini non solamente della compatibilità economico finanziaria ma, ai sensi e per gli effetti dell'art. 40-*bis* del D.lgs. n. 165/2001, come risultante dalle modifiche apportate dall'art.55 del D.lgs. n. 150/2009.

Tale certificazione, pertanto, non dovrà investire esclusivamente gli aspetti di carattere economico-finanziario, ma **altresi** il controllo sulla **compatibilità** della contrattazione collettiva integrativa con i vincoli derivanti dall'applicazione delle norme di **legge**, in relazione alle disposizioni inderogabili che incidono sulla corresponsione dei trattamenti accessori, alla *“concreta definizione ed applicazione di criteri improntati alla premialità, al riconoscimento del merito ed alla valorizzazione dell'impegno e della qualità della performance individuale, con riguardo ai diversi istituti finanziati dalla contrattazione integrativa, nonché a parametri di selettività, con particolare riferimento alle progressioni economiche”* (comma 3, art. 40-bis).


Si richiama quindi l'ente, per il futuro, ad acquisire negli **esatti** termini, la documentazione di riferimento che attesti la completezza del controllo effettuato dai **competenti** uffici.

In ordine al **trattamento economico di professionalità** (art. 8) , si richiama l'ente al puntuale rispetto della normativa generale e di settore, anche contrattuale, **sotto** il profilo della premialità e corrispettività tra compensi erogati e prestazioni effettivamente **rese**, al fine di collegare ogni corresponsione del trattamento accessorio ad una valutazione di un **accresciuto** livello di prestazioni, con riferimento alla quantità e qualità del servizio erogato (cfr art. 7, **comma** 5 del d.lgs. 165/2001; art.

2, comma 32, della legge 203/2008; art. 67, comma 9 del d.l. 112/2008; art. 31 comma 2 CCNL Enti pubblici non economici; principi ribaditi dall'art. 18, comma 2, del d.lgs. 150/09 ; art. 40, comma 3-bis del d.lgs. 165/2001, introdotto dal d.lgs. 150/2009 e 45, comma 3 del d.lgs. 165/2001).

Con tale prescrizione, si rende il positivo avviso ai fini dell'**ulteriore** corso del contratto in oggetto.

IL DIRETTORE DELL'UFFICIO  
Dott. Eugenio Gallozzi



PAGINA BIANCA

*ISTITUTO POSTELEGRAFONICI*

*AREA MEDICA*

*IPOTESI DI ACCORDO*

*INTEGRATIVO*

*Anno 2009*



PAGINA BIANCA

Il giorno 11 marzo 2010, presso la Sede Centrale dell'Istituto Postelegrafonici di Viale Asia, 67, Roma, la Delegazione di Ente e le Organizzazioni Sindacali sottoscrivono la presente ipotesi di accordo in tema di individuazione e utilizzo delle risorse finanziarie per l'area medica, relativamente all'anno 2009.

Per l'Amministrazione

Il Direttore Generale

(D.ssa Simonetta Quaglia)



Per le Organizzazioni Sindacali


CGIL - FP

CISL - FPS

UIL - PA

CISAL FIALP

RdB Parastato



## LE PARTI

Visto l'accordo attuativo dell'art. 94 del CCNL relativo al **personale dirigente**, ed alle specifiche tipologie professionali ricomprese nella stessa area di contrattazione, quadriennio 1994/1997 – biennio economico 1994-1995 e il CCNL –biennio economico 1996-1997 sottoscritto il 10/07/1997;

Visto, in particolare, l'art. 7 del predetto accordo che **colloca** nella categoria “altri medici e veterinari” della prima fascia funzionale - Area **medica** - i “medici e veterinari già appartenenti alla ~~decima~~ qualifica funzionale con meno ~~di~~ dieci anni di servizio comunque prestato nella qualifica medesima”;

Considerato che, con atto di transazione sottoscritto tra **Ipost** e il Dott. Enrico Mosciatti in data 8 giugno 2005, Rep. n. 2667/05, le parti **convenivano** la collocazione del suddetto dipendente nella decima qualifica funzionale, “**altri medici e veterinari**” con meno di dieci anni di servizio, prima fascia funzionale;

Visto l'articolo 15 dell'accordo attuativo art. 94 CCNL 1994-1997 e l'articolo 30 del CCNL biennio 1996-1997, che disciplinano la retribuzione **accessoria** del personale medico e i criteri per la costituzione dei tre Fondi “per la **retribuzione** di posizione e di specificità medica”, “per i trattamenti accessori legati alle **condizioni** di lavoro” e “per la retribuzione di risultato” ivi previsti;

Visti i valori minimi e massimi della retribuzione di **posizione** stabiliti dall'art. 31 del CCNL biennio 1996-1997 e quelli specificati, in relazione alla **fascia** di appartenenza ed alla qualifica professionale di provenienza del personale **medico**, dagli artt. 34 e 35 del predetto contratto;

Visto l'importo dell'indennità di specificità medica di cui all'art. 33 del CCNL biennio 1996-1997;



Tenuto conto di quanto stabilito per la retribuzione **di** risultato nell'art. 21 dell'Accordo attuativo art. 94 CCNL 1994-1997;

Visto l'art. 43 del CCNL 1998-2001 per il personale del **comparto** enti pubblici non economici stipulato il 16/02/1999, come integrato dall'art. **4 del** CCNL biennio 2000-2001 stipulato il 14/03/2001;

Visti l'art. 107 del CCNL per il quadriennio 2002/2005 e **primo** biennio economico 2002-2003, e l'art. 14 del CCNL per il biennio economico **2004/2005**, sottoscritti il 1 agosto 2006, che hanno incrementato il fondo nonché **le componenti** fisse della retribuzione di posizione, nei valori ivi indicati;

Visto, infine, l'art. 38, comma 1, del citato CCNL per il **biennio** economico 1996-1997 che dispone che eventuali disponibilità del fondo siano **utilizzate** per la retribuzione di risultato secondo criteri stabiliti in sede di accordo fra le parti;

Considerato quanto stabilito dall'art. 67 del D.L 112/2008 convertito con legge 133/2008 secondo il quale a decorrere dall'anno 2009, l'**ammontare** complessivo dei fondi per il finanziamento della contrattazione integrativa **non** può eccedere quello previsto per l'anno 2004 come certificato dagli organi di controllo.

CONVENGONO

Art. 1

**(Fondo per la retribuzione accessoria dei dirigenti medici)**

Il Fondo per la retribuzione accessoria del personale dell'**area** medica dell'Istituto, costituito ai sensi dell'art. 43 del CCNL 1998-2001 per il **personale** del comparto enti pubblici non economici stipulato il 16/02/1999 e dell'art. 4 **del** CCNL per il personale non dirigenziale enti pubblici non economici biennio **2000-2001** stipulato il 14/03/2001, come integrati dall'art. 107 del CCNL per il **personale** dirigente dell'area VI per il quadriennio 2002/2005 e primo biennio economico **2002-2003**, e dall'art. 14

fu



g

g  
DA

del CCNL per il biennio economico 2004/2005, sottoscritti il 1 agosto 2006 e nel rispetto delle disposizioni contenuto nell'art. 67 del D.L. 112/2008 convertito con legge 133/2008, ammonta, per l'anno 2009, ad € 20.456,09 come da allegato 1.

#### Art. 2

##### (Disciplina dell'utilizzo del fondo)

Il fondo è utilizzato per il finanziamento del trattamento accessorio in favore del personale dell'area medica, secondo la ripartizione di cui all'allegato 2 al presente accordo.

Le eventuali risorse del Fondo per la retribuzione accessoria che alla fine di ogni esercizio risultassero non utilizzate, andranno ad aggiungersi a quelle destinate alla retribuzione di risultato.

#### Art. 3

##### (Retribuzione di posizione – parte fissa)

L'importo della indennità di posizione fissa è stabilito, ai sensi dell'art. 17 dell'Accordo attuativo dell'art. 94 CCNL 11/10/1996 e degli artt. 31 e 34, comma 1, lett. B) del CCNL per l'area della dirigenza e delle specifiche tipologie professionali biennio economico 1996/1997, come integrato dall'art. 107 del CCNL per il personale dirigente dell'area VI per il quadriennio 2002/2005 e primo biennio economico 2002-2003, e dall'art. 14 del CCNL per il biennio economico 2004/2005, in € 12.522,09 anni lordi per tredici mensilità.

#### Art. 4

##### (Indennità di specificità medica)

In applicazione del combinato disposto dell'art. 18 dell'Accordo attuativo dell'art. 94 CCNL 11/10/1996 e dell'art. 33, comma 1, del CCNL biennio 1996/1997, l'importo spettante a titolo di indennità di specificità medica in favore del personale medico proveniente dal livello iniziale della decima qualifica funzionale, è pari ad € 1.035,07 anni lordi, per tredici mensilità.

#### Art. 5

##### (Retribuzione di risultato)

L'erogazione della retribuzione di risultato è legata alla **positiva** verifica dei risultati conseguiti certificata dal Nucleo di Valutazione.

L'ammontare della retribuzione di risultato è fissato nella **misura** annua lorda di € 2.767,27, ai sensi dell'art. 16 comma 5, CCNL biennio 1996/1997 sottoscritto in data 10/07/1997.

#### Art. 6

##### (Straordinario)

Il fondo per i trattamenti accessori legati alle condizioni di **lavoro**, costituito ai sensi dell'art. 20 dell'Accordo attuativo dell'art. 94 CCNL 11/10/1996 e dell'art 30 CCNL biennio 1996/1997, **ammonta** ad € 4.131,66 ed è destinato a **finanziare** prestazioni di lavoro straordinario che **siano** eventualmente rese necessarie **per far fronte** a situazioni di lavoro che non possono essere risolte con un'adeguata **programmazione** dell'orario ordinario.

#### Art. 7

##### (Pagamento)

Nel mese di luglio, in occasione del monitoraggio periodico **sullo** stato di avanzamento degli obiettivi da parte del Nucleo di Valutazione, è stato **corrisposto** un compenso pari alla media del grado **di** raggiungimento degli stessi **rapportato** al semestre .

A decorrere dall'anno 2010 non sono più corrisposte **anticipazioni** in corso d'anno sulla retribuzione di risultato. Il pagamento è effettuato, in **unica** soluzione, a seguito dell'approvazione del **contratto** dagli organi di controllo **e** previa verifica del raggiungimento degli obiettivi effettuata dal Nucleo di valutazione.

In caso di impossibilità **di** corrispondere il saldo, in attesa **della** sottoscrizione del contratto integrativo e **certificazione** degli organi di controllo, verrà corrisposto un importo pari al 90% sul saldo per il risultato, calcolato **sulla** base del contratto integrativo dell'anno precedente ed al netto delle anticipazioni **corrisposte** nel mese di luglio.



**Fondo Area Medica 2009****Risorse 2009**

CCNL 1996/97 Articolo 30 c.4 lettere a,c,d	€ 16.152,84
CCNL 1998/01 Articolo 43 c. 2 lettere g,i	€ 2.338,28
CCNL 2000/01 Articolo 4 c. 5 lettere a,b	€ 782,71
CCNL 2002/05 Articolo 107 c.2	€ 1.392,40
CCNL 2004/05 Articolo 14 c.1	€ 1.717,24
<b>Totale Fondo</b>	<b>€ 22.383,47</b>
Fondo 2004 ridotto del 10% + incrementi CCNL (*)	€ 20.456,09

(\*) Art. 67 c. 5 Legge 133/2008

## ALLEGATO 2



## Utilizzo 2009

Condizioni di Lavoro (Straordinario)	€ 4.131,66
Indennità di Specificità Medica (tredici mensilità)	€ 1.035,07
Indennità di Posizione (tredici mensilità)	€ 12.522,09
Retribuzione di Risultato	€ 2.767,27
<b>Totale Fondo</b>	<b>€ 20.456,09</b>

**iPost**

Istituto Postelegrafonici

**RELAZIONE ILLUSTRATIVA****Contratto Collettivo Integrativo 2009****per il personale dell'Area Medica**

La presente relazione è redatta ai sensi dell'art. 40 del D. Lgs. n. 165/2001 per illustrare quanto previsto dall'ipotesi di contratto integrativo del personale dell'Area Medica per l'anno 2009.

Il testo del contratto si compone di 7 articoli a cui sono allegati 2 Tabelle (denominate allegato 1 e 2) per l'illustrazione della costituzione e dell'utilizzo delle risorse.

Il fondo è stato costituito in applicazione delle disposizioni di cui ai Contratti collettivi nazionali di lavoro relativi all'Area medica e nel rispetto delle disposizioni contenute nell'art. 67 del D.L. 112/2008 convertito con legge 133/2008. Per il necessario supporto alla verifica degli oneri finanziari collegati al contratto, nonché della loro compatibilità economica, si rinvia ai contenuti della specifica Relazione tecnico – finanziaria, allegata alla presente.

La struttura della retribuzione del personale dell'Area Medica è composta, tra l'altro, da un trattamento economico di posizione secondo quanto stabilito dall'art. 17 dell'Accordo attuativo dell'art. 94 CCNL siglato in data 11 ottobre 1996.

La componente della retribuzione di posizione è finalizzata al riconoscimento economico delle funzioni attribuite ed alla connessa ed è corrisposta per tredici mensilità per un importo pari ad euro 12.522,09.

E' poi attribuita una indennità di specificità medica, come stabilito dall'art. 18 del citato Accordo attuativo, a compensazione della peculiarità delle funzioni svolte dai medici nell'ambito degli enti pubblici non economici. E' un'indennità fissa e ricorrente, corrisposta per tredici mensilità.

La retribuzione di risultato, prevista dall'art. 21 dell'Accordo attuativo e dal biennio economico 1996/1997, è correlata al grado di realizzazione degli obiettivi predeterminati

dalla <sup>2</sup>Amministrazione nell'ambito delle attività interessanti l'area medica. L'erogazione della retribuzione è quindi subordinata alla positiva verifica e certificazione da parte del Nucleo di Valutazione dei risultati.


Come stabilito dall'art. 20 dell'Accordo attuativo sono poste a carico del Fondo anche i compensi per lavoro straordinario per eccezionali e non ricorrenti esigenze organizzative e che non possono essere risolte con una programmazione dell'orario ordinario.

In sede di contrattazione le parti hanno stabilito che non saranno più corrisposte anticipazioni della retribuzione dell'anno e, quindi, il pagamento della retribuzione di risultato sarà effettuato in un'unica soluzione, a seguito dell'approvazione degli organi di controllo e previa verifica del raggiungimento degli obiettivi da parte del Nucleo di Valutazione.

Si allegano:

- Relazione Tecnico-Finanziaria.
- Copia dell'Ipostesi di Contratto Integrativo Area Medica anno 2009.

Il Direttore Generale  
(D.ssa Simonetta Quaglia)



**iPost**

Istituto Postelegrafonici

**Relazione tecnico - finanziaria****Ipotesi di contratto integrativo anno 2009 per il personale dell'Area Medica.****Premessa**

La presente relazione illustrativa tecnico finanziaria viene redatta ai sensi dell'art. 5, commi 3 e 4 del CCNL del personale dirigente dell'Area VI quadriennio normativo 2002 - 2005.

Le relative risorse sono state individuate in applicazione delle disposizioni di cui al Contratto collettivo nazionale di lavoro relativo al personale relativo all'Area Medica e nel rispetto delle disposizioni contenute nell'art. 67 del D.L. 112/2008 convertito con legge 133/2008.

Il fondo è destinato al trattamento accessorio del personale appartenente all'Area medica, con la precisazione che presso l'Amministrazione è presente un solo dipendente appartenente alla predetta Area - categoria "altri medici e veterinari" della prima fascia funzionale, collocato, con atto di transazione dell'8 giugno 2005, Rep. n. 2667/05, nella decima qualifica funzionale, con meno di dieci anni di servizio.

**Costituzione del fondo.**

Il Fondo 2009 è stato determinato in applicazione delle norme contrattuali vigenti che disciplinano la sua costituzione e nel rispetto delle disposizioni introdotte nella legge finanziaria n. 266/2005. L'art. 1, comma 189 e ss. della predetta legge stabilisce che esso non deve superare l'ammontare del fondo per l'anno 2004, risultante dalle relazioni tecnico-finanziarie certificate dai competenti organi di controllo.

Nella costituzione si è, poi, considerato che l'art. 67 del D.L. 112/2008 convertito con legge 133/2008 prevede che dall'anno 2009 l'ammontare complessivo dei fondi per il finanziamento della contrattazione integrativa non può eccedere quello previsto per l'anno 2004 come certificato dagli organi di controllo ridotto del 10% e si tenuto conto della previsione secondo cui detta somma può essere incrementata degli importi fissi previsti dai CCNL e non confluiti nel fondo 2004.

Le singole voci che costituiscono il Fondo risultano così composte:

	<b>Risorse 2004</b>	<b>Risorse 2009</b>
CCNL 1996/97 Art. 30 c. 4 lett. a, c, d	€ 16.152,84	€ 16.152,84
CCNL 1998/01 Art. 43 c. 2 lett. g, i	€ 2.338,28	€ 2.338,28
CCNL 2000/01 Art. 4 c. 5 lett.a, b	€ 782,71	€ 782,71
CCNL 2002/05 Art. 107 c. 2		€ 1.392,40
CCNL 2004/05 Art. 14 c. 1		€ 1.717,24
<b>Totale</b>	<b>€ 19.273,83</b>	<b>€ 22.383,47</b>

- **Art. 30 comma 4 lettere a), c) e d) CCNL per l'Area della dirigenza e delle specifiche categorie professionali – biennio economico 1996/1997.**

L'art. 30 definisce i criteri di finanziamento e le modalità di ~~al~~imentazione dei fondi per la retribuzione accessoria del personale medico per un ~~im~~porto pari ad euro 16.152,84.

- **Art. 43 comma 2 lettere g) e i) CCNL 1998/2001.**

Nella costituzione del fondo sono state considerate le risorse economiche previste dall'art. 43 per un importo pari ad euro 2.338,28.

- **Art. 4 comma 5 CCNL Enti Pubblici non Economici - biennio economico 2000/2001**

Al fine di assicurare lo sviluppo della contrattazione ~~integrativa~~ ed il miglioramento qualitativo dei risultati, le risorse dell'Area medica sono ~~state~~ incrementati per un importo pari ad euro 782,71.



- **Art. 107 comma 2 CCNL relativo al personale dirigente dell'Area VI quadriennio normativo 2002/2005**

Si prevede un incremento del fondo, calcolato sul monte salari anno 2001 sempre relativo all'area medica (come da Tabella 1), per un importo pari ad euro 1.392,40.

- **Art. 14 comma 1 CCNL relativo al personale dirigente dell'Area VI biennio economico 2004/2005**

Il contratto va ad incrementare ulteriormente il fondo dell'Area medica di cui al suddetto articolo 107, secondo importi percentuali calcolati sul monte salari anno 2003 (come da Tabella 1). Tali incrementi sono pari ad euro 1.717,24.

Tabella 1.


	2001	2003
Stipendio	1.705,34	2.404,58
IIS	551,54	
Specificità Medica	645,57	645,57
Retribuzione di posizione fissa	341,72	469,12
Retribuzione di posizione variabile	492,55	492,55
Mensile	3.736,72	4.011,82
Annua con tredicesima	48.577,36	52.153,66
Retribuzione di Risultato	5.370,00	5.370,00
Totale	53.947,36	57.523,66
Trattamento accessorio legato alle condizioni di lavoro	5.052,64	4.470,34
<b>Monte salari Incrementi Fondo Area Medica</b>	<b>59.000,00</b>	<b>61.994,00</b>


In conclusione, il fondo 2004 ridotto del 10%, con aggiunti gli incrementi contrattuali, è pari ad euro 20.456,09 e costituisce il limite per il fondo per il personale dell'Area Medica per il 2009.

Si allega:

- Prospetto confronto fondo 2004-2009

Il Direttore Generale  
(D.ssa Simonetta Quaglia)





## AREA MEDICA

	Risorse 2004	Risorse 2009	Condizioni di Lavoro (Straordinario)	Utilizzo 2009
CCNL 1996/97 Art. 30 c. 4 lett. a, c, d	16.152,84	16.152,84		4.131,66
CCNL 1998/01				
Art. 43 c. 2 lett. g, i	2.338,28	2.338,28	Indennità di Specificità Medica (tredici mensilità)	1.035,07
CCNL 2000/01				
Art. 4 c. 5 lett. a, b	782,71	782,71	Indennità di Posizione (tredici mensilità)	12.522,09
CCNL 2002/05 Art. 107 c. 2		1.392,40		
CCNL 2004/05 Art. 14 c. 1		1.717,24	Retribuzione di Risultato	2.767,27
<b>Totale</b>	<b>19.273,83</b>	<b>22.383,47</b>	<b>Totale</b>	<b>20.456,09</b>

FONDO 2004 ridotto 10%

17.346,45

CCNL 2002/05

1.392,40

CCNL 2004/05

1.717,24

**Totale Fondo ridotto (\*)****20.456,09**

(\*) Art. 67 c. 5 Legge 133/2008

Importo da versare a capitolo Bilancio Stato

1.927,38



COLLEGIO DEI REVISORI DEI CONTI

## VERBALE N. 236

Il giorno 9 del mese di aprile 2010 alle 15, presso la sede del Ministero dell'Economia e delle Finanze in Roma, via XX Settembre n. 97, si è riunito il Collegio dei Revisori dell'iPost per esaminare l'ipotesi di accordo collettivo integrativo dell'anno 2009 per il personale dell'Area Medica.

Sono presenti:

Presidente: Dr. Stefano Tomasini  
Membro: Dr. Enrico Pacifico  
Membro: Dr. Gianluigi Bettiol

Per l'Amministrazione sono presenti la D.ssa Simonetta Quaglia, Direttore Generale, il Dott. Roberto Bussi, responsabile dell'Ufficio Trattamento Economico, la D.ssa Raffaella Lattanti, responsabile dell'Ufficio Politiche del Lavoro e Relazioni Sindacali e la Sig.ra Maria Antonietta Ragni, Segretaria verbalizzante del Collegio dei Revisori.

Sull'ipotesi di accordo suddetta, siglata in data 11 marzo 2010, il Collegio esprime il proprio parere sulla compatibilità economico-finanziaria ai sensi dell'art. 40-bis del d. lgs. n. 165 del 30 marzo 2001.

L'accordo è intervenuto sulle materie che la contrattazione nazionale demanda a quella integrativa di Ente nel rispetto delle procedure e dei vincoli normativi.

Per l'anno 2009 il fondo risulta quantificato in complessivi € 20.456,09, come si vince dall'accordo e dalle relazioni, illustrativa e tecnico-finanziaria, predisposte dall'Ente.

La composizione del fondo risulta in linea con il disposto dell'art. 1, commi 189 e ss. della l. n. 266/2005 (legge Finanziaria 2006), in base al quale a decorrere dall'anno 2006 l'ammontare complessivo dei fondi per il finanziamento della contrattazione integrativa degli Enti pubblici non economici, determinato ai sensi delle norme contrattuali, non può eccedere quello previsto per l'anno 2004, come risultante dalle relazioni tecnico-finanziarie certificate dai competenti organi di controllo. Per la corretta costituzione si è, inoltre, applicato l'art. 67 del D.L. 112/2008, convertito con legge 133/2008, il quale prevede che dall'anno 2009 l'ammontare complessivo dei fondi per il finanziamento della contrattazione integrativa non può eccedere quello previsto per l'anno 2004 come certificato dagli organi di controllo ridotto del 10%, e alla previsione secondo cui detta

somma può essere incrementata degli importi fissi previsti dai CCNL e non confluiti nel fondo 2004.


Il Collegio, pertanto, esaminata la documentazione prodotta e verificata l'appostazione nel bilancio 2009 delle risorse in questione, esprime parere favorevole sulla compatibilità economico finanziaria dell'accordo in questione.

## I REVISORI DEI CONTI


Stefano Tomasini



Enrico Pacifico



Gianluigi Bettiol





*Presidenza del Consiglio dei Ministri*

DIPARTIMENTO DELLA FUNZIONE PUBBLICA  
Ufficio Relazioni Sindacali  
Servizio Contrattazione Collettiva

DFP-8075056-26/85/2010-1.2.2.4.2

IPOST-0691757-28/05/2010

All'Istituto Postelegrafonici- IPOST  
Viale Asia, n.67  
0144 - ROMA

c.p.c.

Al Ministero dell'economia e delle  
finanze - Dipartimento della Ragioneria  
Generale dello Stato /IGOP  
Via XX settembre, 97  
00187 ROMA

OGGETTO: Ipotesi di Contratto Collettivo Nazionale Integrativo- Area **Medica** - Anno 2009.  
Ipotesi di accordo per l'anno 2009 per il personale dirigente di II fascia **anno 2009**.

Si dà riscontro alle Ipotesi di **accordo** in oggetto, ai fini della procedura **prevista** dall'articolo 40-  
*bis*, comma 2, del d.lgs. n.165/2001 per l'accertamento della compatibilità **economico-finanziaria** e  
dei vincoli e dei limiti di **competenza** imposti dalla contrattazione nazionale **o dalle** norme di legge.

In relazione alle predette ipotesi di **accordo** si evidenzia, **preliminarmente**, **che** le stesse nonché  
le relazioni tecnico-finanziaria **ed** illustrativa, debbono essere certificate **dai** competenti organi  
di controllo **ai fini non solamente della compatibilità economico finanziaria ma, ai sensi e per**  
**gli effetti dell'art. 40-bis del D.lgs. n. 165/2001, come risultante dalle modifiche apportate**  
**dall'art.55 del D.lgs. n. 150/2009.**

Tale certificazione, pertanto, **non** dovrà investire esclusivamente gli **aspetti** di carattere  
economico-finanziario, **ma altresì** il controllo sulla compatibilità della **contrattazione** collettiva  
integrativa con i vincoli derivanti dall'applicazione delle norme di **legge**, in relazione alle  
disposizioni inderogabili **che incidono** sulla corresponsione dei trattamenti accessori, alla  
**"concreta definizione ed applicazione di criteri improntati alla premialità, al riconoscimento**  
**del merito ed alla valorizzazione dell'impegno e della qualità della performance individuale,**  
**con riguardo ai diversi istituti finanziati dalla contrattazione integrativa, nonché a parametri**  
**di selettività, con particolare riferimento alle progressioni economiche"** (comma 3, art. 40-  
*bis*).

Si richiama quindi l'ente, per il futuro, ad acquisire negli esatti termini, **la documentazione** di  
riferimento che attesti la completezza del controllo effettuato dai competenti **uffici**.

Si evidenzia peraltro (con riferimento al CCNI relativo all'Area **medica**), ai fini della  
corresponsione delle componenti **retributive** correlate al risultato della **prestazione**, la necessità,  
da parte dell'amministrazione, di adottare cogenti criteri di valutazione, cioè **secondo** i principi di  
corrispettività, premialità e merito declinati dalla vigenti norme, anche **contrattuali**, che  
impongono tale finalizzazione (cfr art. 7, comma 5 del d.lgs. 165/2001; art. 2, comma 32, della  
legge 203/2008; art. 67, comma 9 del d.l. 112/2008; art. 31 comma 2 CCNL **Enti pubblici non**



*Presidenza del Consiglio dei Ministri*

DIPARTIMENTO DELLA FUNZIONE PUBBLICA

Ufficio Relazioni Sindacali

Servizio Contrattazione Collettiva

economici; principi ribaditi dall'art. 18, comma 2, del d.lgs. 150/09 ; art. 40, comma 3-*bis* del d.lgs. 165/2001, introdotto dal d.lgs. 150/2009 e 45, comma 3 del d.lgs. 165/2001).

Tali criteri non sono direttamente evincibili dalla documentazione allegata all'ipotesi di contratto, per cui si richiama l'ente alla puntuale applicazione delle disposizioni di legge.

Con tale precisazione, considerato che le ipotesi di contratto integrativo appaiono conformi con le norme di legge e di contratto, nonché compatibili agli effetti economico-finanziari, si ritiene che le stesse possano avere ulteriore corso.

IL DIRETTORE DELL'UFFICIO

Eugenio Carozzi





PAGINA BIANCA

*ISTITUTO POSTELEGRAFONICI*

*AREA DELLA DIRIGENZA*

*IPOTESI DI ACCORDO  
INTEGRATIVO PERSONALE DIRIGENTE  
SECONDA FASCIA*

*Anno 2009*

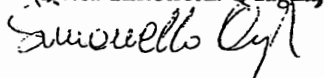
PAGINA BIANCA

Il giorno 11 marzo 2010, presso la Sede Centrale dell'Istituto Postelegrafonici di Viale Asia, 67, Roma, la Delegazione di Ente e le Organizzazioni Sindacali sottoscrivono la presente ipotesi di accordo in tema di individuazione e utilizzo delle risorse finanziarie per il personale dirigente di seconda fascia, relativamente all'anno 2009.

Per l'Amministrazione

Il Direttore Generale

(D.ssa Simonetta Quaglia)



Per le Organizzazioni Sindacali


CGIL - FP

CISL - FPS

UIL - PA

CISAL FIALP

RdB Parastato



## LE PARTI

Visto l'art. 24 del D.lgs. 165/2001 sul trattamento economico del personale con qualifica dirigenziale.

Visto il CCNL 1° agosto 2006 per il quadriennio 2002-2005 relativo al personale dell'area VI della dirigenza ed in particolare gli articoli 4 e 5 concernenti l'individuazione delle materie oggetto della contrattazione collettiva integrativa e le procedure per la stipula ed il rinnovo dei contratti medesimi.

Visti ~~gli artt. 55, 56 e 58 del CCNL 1 agosto 2006~~ per il quadriennio 2002-2005 relativi alla retribuzione di posizione e di risultato finanziate nell'ambito delle disponibilità del fondo determinato ai sensi dell'art. 59 dello stesso CCNL e delle disposizioni dei precedenti contratti collettivi nazionali.

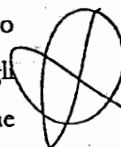
Visti gli articoli 4 e 6, del CCNL 10 luglio 1997 del personale dell'area dirigenziale -II biennio economico 1996/97- che determinano quantitativamente i fondi per la retribuzione di posizione e di risultato di cui agli articoli 39 e 40 del CCNL quadriennio 1994/1997.

Visti in particolare l'art. 59, comma 5, del CCNL 1 agosto 2006 per il quadriennio 2002-2005 e l'art. 7, comma 1 del CCNL per il biennio 2004-2005 che individua gli importi percentuali che incrementano il fondo per il finanziamento della retribuzione di posizione e di risultato dei dirigenti di II fascia.

Visto l'art. 3, comma 2 del CCNL 5 aprile 2001 relativo al personale dell'area I della Dirigenza -II biennio economico- che individua ulteriori voci di finanziamento del fondo per la retribuzione accessoria dei dirigenti.

Tenuto conto di quanto stabilito per la retribuzione di risultato nell'art. 58 del CCNL quadriennio 2002-2005.

li  
fin



7  
DSU

Visto l'art. 59, comma 10, del citato CCNL per il secondo ~~biennio~~ economico 2000-01 che dispone che le eventuali risorse del fondo disponibili a ~~consuntivo~~ siano utilizzate per la retribuzione di posizione e di risultato secondo criteri ~~stabiliti~~ in sede di accordo fra le parti e l'art. 58 comma 2 che dispone che ove non ~~sia~~ possibile utilizzare integralmente le risorse nell'anno di riferimento, quelle non ~~spese~~ sono destinate al finanziamento della retribuzione di risultato dell'anno successivo.

Vista la delibera del C.d.A. n. 10 dell'8 marzo 2005 di ~~adozione~~ del nuovo assetto organizzativo Ipost.

Vista la Deliberazione Commissariale n. 4 del 28 novembre ~~2008~~ di rideterminazione della dotazione organica del personale dirigenziale e non ~~dirigenziale~~ ai sensi dell'art. 74, comma 1, lett. a) e c), legge n. 133/2008, nonché la ~~Deliberazione~~ Commissariale n. 11 del 13 marzo 2009 con la quale è stata individuata la ~~posizione~~ dirigenziale da ridurre.

Considerato quanto stabilito dall'art. 67 del D.L. 112/2008 ~~convertito~~ con legge 133/2008 secondo il quale a decorrere dall'anno 2009, l'~~ammontare~~ complessivo dei fondi per il finanziamento della contrattazione integrativa non ~~può~~ eccedere quello previsto per l'anno 2004 come certificato dagli organi di controllo.


CONVENGONO

Art. 1

(Campo di applicazione)

Il presente accordo integrativo si applica al personale ~~dirigente~~ di seconda fascia dell'Istituto Postelegrafonici.

Esso ha decorrenza dal 1° gennaio 2009 e scade il 31 dicembre ~~2009~~ e conserva la propria efficacia fino alla stipulazione del CCNI di Ente per l'anno ~~2010~~.





**Art. 2**  
**(Costituzione del Fondo)**

Il Fondo per la retribuzione di posizione e di risultato del personale dirigente di seconda fascia, è definito utilizzando le risorse economiche riportate nel prospetto di cui all'allegato 1 al presente contratto, ed è costituito da € 208.909,39 di cui almeno il 15%, viene destinato come disposto dall'art. 58, comma 1 del CCNL quadriennio 2002-2005, al finanziamento della retribuzione di risultato.

**Art. 3**  
**(Utilizzazione e ripartizione del Fondo)**

Il fondo è utilizzato per il finanziamento della retribuzione di posizione e di quella di risultato, tenendo conto dei valori e delle condizioni imposte dagli articoli 56 e 58 del CCNL 1° agosto 2006, secondo la ripartizione di cui all'allegato 2 al presente accordo.

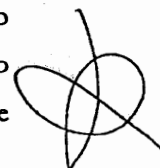
**Art. 4**  
**(Retribuzione di posizione e di risultato)**

La retribuzione di posizione parte variabile, è determinata in relazione alla graduazione delle posizioni dirigenziali, di cui alla Delibera del Consiglio di Amministrazione n. 1 del 17 gennaio 2006 e alla Deliberazione Commissariale n. 59 del giorno 8 ottobre 2008.

L'ammontare della retribuzione di risultato dei dirigenti di seconda fascia, tenuto conto della differenziata complessità degli incarichi dirigenziali all'interno dell'assetto organizzativo dell'Ente, è pari al 40% del valore annuo della retribuzione di posizione individualmente percepita da ciascun dirigente.

Considerata l'adozione del sistema di valutazione dei dirigenti con Deliberazione Commissariale n. 68 del 7 novembre 2008, l'erogazione della retribuzione di risultato sarà legata alla positiva verifica e certificazione dei risultati conseguiti in coerenza con gli obiettivi assegnati e commisurata al punteggio conseguito all'esito della valutazione.

fin



7-2007  
AN

## Art. 5

**(Incarichi di reggenza e funzioni vicarie)**

Le parti convengono che, per gli incarichi di reggenza dei **Servizi**, la retribuzione di risultato dei predetti Dirigenti sia pari al 25% dell'indennità **di** posizione parte fissa e variabile della posizione dirigenziale cui si riferisce l'*interim*, **commisurato** alla effettiva durata dell'incarico. Nel caso di *interim* frazionati la retribuzione **di** posizione si intende ugualmente ripartita tra i destinatari.


All'incarico di vicario del Direttore Generale, come **convenuto** nel contratto integrativo 2007, è attribuita una somma pari al **30%** della retribuzione omnicomprensiva di cui all'art. 49, primo comma, del CCNL dirigenza Area VI quadriennio 2002-2005, biennio economico 2002-2003, a **titolo** di retribuzione di risultato. Tale indennità comprende ed assorbe anche la **remunerazione** per le eventuali funzioni delegate dal Direttore Generale al **Dirigente** incaricato dello svolgimento delle predette funzioni vicarie. La predetta **maggiorazione** della retribuzione verrà corrisposta mensilmente.

## Art. 6

**(Pagamento)**

Non essendo più corrisposte anticipazioni in corso d'anno **sulla** retribuzione di risultato il pagamento è **effettuato**, a seguito dell'**approvazione** del contratto dagli organi di controllo, in unica soluzione subordinatamente alla **conclusione** del processo di valutazione e sulla base del punteggio ivi conseguito e, **comunque**, previa verifica del raggiungimento degli obiettivi effettuata dal Nucleo di **Valutazione**.


In caso di impossibilità di effettuare il pagamento, in attesa **della** sottoscrizione del contratto integrativo e certificazione degli organi di controllo, **verrà** corrisposto un importo pari al 90% del risultato riferito alla posizione ricoperta **e**, ai dirigenti cui sia stato conferito l'*interim*, un ulteriore 90% sul risultato relativo **all'incarico** espletato. Le predette percentuali sono calcolate sulla base del contratto **integrativo** dell'anno precedente e proporzionate al punteggio conseguito all'esito della **valutazione**.



**Art. 7**

**(Norma di rinvio)**

Per le parti non espressamente modificate dal presente accordo, resta in vigore la disciplina prevista dalle precedenti contrattazioni integrative.





## ALLEGATO 1


DIRIGENTI DI SECONDA FASCIA	
Fondo per la retribuzione di posizione e di risultato 2009	
(Art. 59 CCNL 2002-2005 e art. 7 biennio economico 2004-2005)	
<b>Risorse storiche</b>	
(In applicazione dell'art. 39 CCNL 94/95, dell'art. 4 CCNL 96/97 e art. 42 CCNL 1998-2001)	€ 141.141,47
Art. 40 CCNL 94/95 e art. 6 biennio economico-96/97	€ 24.893,22
Art.3 Comma 2 e 3 CCNL biennio economico 2000-2001	€ 10.693,18
<b>Risorse Aggiuntive</b>	
Articolo 59 Comma 3 lett. c) CCNL 2002-2005 risorse derivanti dall'attuazione art. 43 L. 449/97	€ 10.124,71
Articolo 59 comma 3 lett. b) CCNL 2002-05	€ 1.963,78
Articolo 59 comma 5 CCNL 2002-05	€ 9.743,71
Articolo 7 comma 1 CCNL 2004-05	€ 10.349,31
<b>TOTALE FONDO</b>	<b>€ 208.909,39</b>

Handwritten signature in black ink.

Handwritten signature in black ink.

Handwritten signature in black ink.

Handwritten signature in black ink.



## ALLEGATO 2

## Utilizzo Fondo Dirigenza 2009

FONDO Trattamento Accessorio 2009	208.909,39
VALORE ANNUO RETRIBUZIONE DI POSIZIONE COMPLESSIVA DEI DIRIGENTI 2009	102.737,77
RETRIBUZIONE DI RISULTATO 2009	41.095,11
INDENNITA' REGGENZA	13.372,60
INDENNITA' VICARIO DIRETTORE GENERALE	17.455,55
<b>Totale</b>	<b>174.661,03</b>
RESIDUO	34.248,36

Five handwritten signatures in black ink, arranged horizontally. From left to right: a signature that appears to be "Fis", a large stylized "R", a signature that looks like "Z", a signature that looks like "DAN", and a signature that looks like "Soc".

**iPost** Istituto Postelegrafonici

## RELAZIONE ILLUSTRATIVA

Contratto Collettivo Integrativo 2009

per il personale dirigente di seconda fascia

La presente relazione è redatta ai sensi dell'art. 40 del D. Lgs. n. 165/2001 per illustrare quanto previsto dall'ipotesi di contratto integrativo del personale dirigente di seconda fascia per l'anno 2009.

Il testo del contratto si compone di 7 articoli a cui sono allegati 2 Tabelle (denominate allegato 1 e 2) per l'illustrazione della costituzione e dell'utilizzo delle risorse.

Il fondo è stato costituito in applicazione delle disposizioni di cui ai Contratti collettivi nazionali di lavoro relativi all'Area della dirigenza e nel rispetto delle disposizioni contenute nell'art. 67 del D.L. 112/2008 convertito con legge 133/2008. Per il necessario supporto alla verifica degli oneri finanziari collegati al contratto, nonché della loro compatibilità economica, si rinvia ai contenuti della specifica Relazione tecnico – finanziaria, allegata alla presente.

La struttura della retribuzione dei dirigenti di prima e di seconda fascia, ai sensi del CCNL sottoscritto in data 1/08/2006, è composta, tra l'altro, da un trattamento economico di posizione e di risultato.

La componente della retribuzione di posizione è finalizzata al riconoscimento economico delle funzioni attribuite e delle connesse responsabilità, mentre la retribuzione di risultato è finalizzata a apprezzare il conseguimento degli obiettivi assegnati ed i comportamenti organizzativi posti in essere, tenendo conto anche della qualità della prestazione.

I criteri per l'attribuzione dell'indennità di posizione tengono conto di parametri di valutazione riferiti alla rilevanza dei Servizi in cui è articolato l'ipost, e sono stati fissati con Delibera del Consiglio di Amministrazione n. 1 del 17 gennaio 2006 e rivisti con Deliberazione Commissariale n.59 del giorno 8 ottobre 2008, nella quale, nel rispetto dei



criteri già definiti, sono stati aggiornati gli indicatori a seguito di **variazione** dei parametri (capitoli di bilancio, posizioni finanziarie, processi presidiati, **risorse** assegnate e budget).

In applicazione dei suddetti criteri, l'importo annuale dell'**indennità** di posizione (parte fissa più parte variabile) è per le posizioni di Capo Area pari a € 44.832,48, per i Servizi Gestione Previdenziale, Contabilità e Finanza e Assistenza **Mutualità** e Crediti di € 34.503,34 e per il Sistemi Informativi è pari a € 28.047,01.

Per l'anno 2009, dunque, la spesa per la retribuzione **di** posizione ammonta complessivamente ad € 102.737,77.

Con riferimento alla retribuzione di risultato, nel rispetto di **quanto** stabilito dall'art. 58 comma 1 ed in considerazione dell'impegno richiesto al **personale** dirigente, l'importo annuo individuale è stabilito nella misura del 40% del valore **annuo** della retribuzione di posizione effettivamente **percepita** da ciascun dirigente. La **retribuzione** di risultato, inoltre, sarà subordinata **alla** positiva verifica e certificazione **da** parte del Nucleo di Valutazione dei risultati conseguiti in coerenza con gli **obiettivi** assegnati e sarà commisurata al punteggio conseguito all'esito della **valutazione**, secondo il sistema adottato dall'Ente con Deliberazione Commissariale n. 68 del 7 **novembre** 2008.

Nella specie, il sistema si caratterizza come un sistema **misto**, articolato su due dimensioni: i risultati conseguiti rispetto agli obiettivi di **performance** assegnati, e le competenze/capacità **organizzative** dimostrate nel **perseguimento** di tali obiettivi che, insieme e con pesi diversi, contribuiscono ad individuare la **prestazione** effettiva e completa del dirigente valutato. Il processo di valutazione **ha** **inizio** con il colloquio fondativo nel quale sono comunicate finalità e modalità della **valutazione** al fine di condividere gli specifici obiettivi da raggiungere, in quanto ai **fini** della valutazione delle prestazioni è essenziale che il dirigente conosca le **aspettative** dell'Amministrazione rispetto a specifici comportamenti organizzativi, necessari per l'**efficace** attuazione delle attività. A ciascun dirigente saranno assegnati obiettivi, **definiti** sulla base delle linee strategiche del Consiglio di Indirizzo e Vigilanza.

Alla fine di ogni semestre il valutatore di prima istanza (Capo Area per i Dirigenti o Direttore Generale per i Capo Area) ed il valutato, compileranno **la** scheda di valutazione che sarà inviata al valutatore di seconda istanza (Direttore **Generale** o Nucleo di Valutazione). In caso di discordanza il valutatore convocherà il **valutato** per un colloquio utile al monitoraggio dell'avanzamento degli obiettivi e all'**analisi** **di** eventuali criticità. Il

valutatore di seconda istanza potrà confermare la valutazione o convocare il valutato per un colloquio. Il processo si chiude con la convalida della valutazione da parte del Nucleo di Valutazione. La retribuzione di risultato corrisponderà al livello di valutazione raggiunto.

Con riferimento agli incarichi di reggenza dei Servizi dell'Ente, resi necessari anche a seguito del divieto di procedere a nuove assunzioni, ivi comprese quelle già autorizzate, ai sensi dell'art. 17 comma 7 del D.L. n. 78/2009 in attesa del conseguimento di risparmi da parte di organismi pubblici statali ai sensi dell'art. 1 comma 483 legge 296/2006, si è stabilito di corrispondere una retribuzione di risultato pari al 25% dell'indennità di posizione parte fissa e variabile della posizione dirigenziale cui si riferisce l'interim, commisurato alla effettiva durata dell'incarico e nel caso di interim frazionati la retribuzione di posizione si intende ugualmente ripartita tra i destinatari.

Per l'esercizio delle funzioni vicarie di Direttore Generale viene corrisposto il 30%, da calcolarsi sulla retribuzione omnicomprensiva, di cui all'art. 49, primo comma, del CCNL dirigenza Area VI quadriennio 2002-2005 e biennio economico 2002-2003, a titolo di retribuzione di risultato. Tale indennità comprende ed assorbe anche la remunerazione per le eventuali funzioni delegate dal Direttore Generale al Dirigente incaricato dello svolgimento delle predette funzioni vicarie.

In considerazione di quanto previsto dall'art. 67 del D.L. 112/2008 convertito con legge 133/2008 secondo il quale i fondi per il finanziamento della contrattazione integrativa non può eccedere quello previsto per l'anno 2004 come certificato dagli organi di controllo ridotto del 10% e visto che l'Ente è ancora in attesa di assumere due dirigenti, come previsto dall'art. 59, comma 10, del CCNL biennio economico 2000-2001 in sede di contrattazione le parti hanno stabilito che le risorse residue saranno destinate al finanziamento della retribuzione di risultato nell'anno successivo, ai sensi dell'art. 58 comma 2.


Si è inoltre specificato che il pagamento della retribuzione di risultato è effettuato a seguito dell'approvazione del contratto da parte degli organi di controllo. Si è, tuttavia, prevista la possibilità, in attesa della sottoscrizione e certificazione del contratto, di corrispondere un acconto del risultato, sempre previa verifica del raggiungimento degli

obiettivi da parte del Nucleo di Valutazione e completato l'iter della valutazione dei dirigenti.

Si allegano:

- Relazione Tecnico-Finanziaria.
- Ipotesi di contratto integrativo per il personale dirigente di seconda fascia siglato in data 11 marzo 2010.

Il Direttore Generale  
(D.ssa Simonetta Quaglia)



**iPost**

Istituto Postelegrafonici

**Relazione tecnico - finanziaria****Ipotesi di contratto integrativo anno 2009 per il personale dirigente di seconda fascia.****Premessa**

La presente relazione illustrativa tecnico finanziaria viene redatta ai sensi dell'art. 5, commi 3 e 4 del CCNL del personale dirigente dell'Area VI quadriennio normativo 2002-2005.

Le relative risorse sono state individuate in applicazione delle disposizioni di cui al Contratto collettivo nazionale di lavoro relativo al personale dirigente quadriennio normativo 1994-1997, del CCNL 5 aprile 2001 relativo al personale dell'Area I della dirigenza, biennio economico 2000-2001, del CCNL 1° agosto 2006 dell'Area VI della dirigenza per il quadriennio normativo 2002-2005 e nel rispetto delle disposizioni contenuto nell'art. 67 del D.L. 112/2008 convertito con legge 133/2008. Il fondo è destinato al trattamento accessorio del personale del personale dirigente di seconda fascia.

**Costituzione del fondo.**

Il Fondo 2009 è stato determinato in applicazione delle norme contrattuali vigenti che disciplinano la sua costituzione e nel rispetto delle disposizioni introdotte nella legge finanziaria n. 266/2005 e delle valutazioni espresse in argomento dal Comitato di settore. L'art. 1, comma 189 e ss. della predetta legge stabilisce che esso non deve superare l'ammontare del fondo per l'anno 2004, risultante dalle relazioni tecnico-finanziarie certificate dai competenti organi di controllo.

Nella costituzione si è, poi, considerato l'art. 67 del D.L. 112/2008 convertito con legge 133/2008 il quale prevede che dall'anno 2009 l'ammontare complessivo dei fondi per il finanziamento della contrattazione integrativa non può eccedere quello previsto per l'anno 2004 come certificato dagli organi di controllo ridotto del 10% e si tenuto conto della previsione secondo cui detta somma può essere incrementata degli importi fissi previsti dai CCNL e non confluiti nel fondo 2004.

Le singole voci che costituiscono il Fondo risultano così composte:

- **Risorse storiche – euro 176.727,87**

Importo risultante da quanto disposto dagli artt. 39 CCNL 94/95, 4 CCNL 96/97 e 42 CCNL 1998-2001 per un importo pari ad euro 141.141,47; dagli artt. 40 CCNL 94/95 e 6 biennio economico 96/97 per un importo pari ad euro 24.893,22; dall'art. 3 commi 1 e 2 CCNL biennio economico 2000-2001 per un importo pari ad euro 10.693,18.

- **Art. 59 comma 3 lett. b) CCNL 2002-2005 - Art. 59 comma 5 CCNL 2002-2005 - Art. 7 comma 1 CCNL 2004-2005**

L'art. 59 del CCNL dirigenza Area VI quadriennio 2002-2005 e biennio economico 2002-2003 e l'art. 7 del biennio economico 2004/2005, sottoscritti il 1° agosto 2006 stabiliscono le modalità e i criteri di integrazione del fondo per la retribuzione di posizione e di risultato, prevedendo l'impiego di ulteriori risorse. Il fondo è alimentato da un importo pari ad € 9.743,71 ai sensi dell'art. 59, comma 5 CCNL 2002-2005 e di € 10.349,31 ai sensi dell'art. 7 comma 1 CCNL biennio 2004-2005 e, tenuto conto della cessazione di una unità di personale dirigenziale ai sensi dell'Art. 59, comma 3 lett. b) CCNL 2002-2005, da un importo pari ad € 1.963,78.

- **Art. 59 comma 3 lett. c) CCNL 2002-2005 (risorse derivanti dall'attuazione dell'art. 43 Legge 449/97)**


Una ulteriore fonte di finanziamento è rappresentata ai sensi dell'art. 59 comma 3 lett. c) CCNL 2002-2005 dalle risorse aggiuntive derivanti dall'attuazione dell'art. 43 della L. 449/1997. Le somme provenienti dalla convenzione buonuscita, stipulata per la gestione e la liquidazione del "fondo buonuscita" ammontano complessivamente ad € 400.000,00. Dedotti i costi di gestione e le spese per il personale, pari ad € 197.505,80, il 50% del residuo, accantonato ai sensi della L. 449/1997, viene utilizzato, per il 90% per il finanziamento del fondo per il trattamento accessorio dei dipendenti appartenenti alle Aree A, B e C, il 10% per finanziare il trattamento accessorio dei dirigenti.

L'importo ex art. 43, L. 449/1997, destinato a finanziare il fondo per il personale non dirigente 2009, come da CCNI 2009, è pari a € 91.122,39. L'importo utilizzato per finanziare il presente fondo (pari al 10% della metà delle somme accantonate ai sensi della L. 449/1997), invece, è pari ad € 10.124,71.

In conclusione, il fondo 2004 ridotto del 10% con aggiunti gli incrementi contrattuali e la RIA, è pari ad euro 218.320,99; il fondo per la retribuzione di posizione e di risultato della dirigenza di seconda fascia per l'anno 2009 è stabilito in complessivi € 208.909,39 e, pertanto, rientra nei limiti previsti dalla normativa vigente.

1. Prospetto di confronto con anno 2004 ed anno 2009.
2. Scheda tecnica relativa all'utilizzo delle risorse derivanti dalla Convenzione Buonuscita.

Il Direttore Generale  
(D.ssa Simonetta Quaglia)







## DIRIGENTI DI SECONDA FASCIA

Fondo per la retribuzione di posizione e di risultato

(Art. 59 CCNL 2002-2005 e art. 7 biennio economico 2004-2005)

	<b>2009</b>	<b>2004</b>
<b>Risorse storiche</b> (In applicazione dell'art. 39 CCNL 94/95, dell'art. 4 CCNL 96/97 e art. 42 CCNL 1998-2001)	<b>141.141,47</b>	141.141,47
Art. 40 CCNL 94/95 e art. 6 biennio economico 96/97	<b>24.893,22</b>	24.893,23
Art.3 Comma 2 e 3 CCNL biennio economico 2000-2004	<b>10.693,18</b>	10.693,18
 <b>Risorse Aggiuntive</b>		
Articolo 59 Comma 3 lett. c) CCNL 2002-2005 risorse derivanti dall'attuazione art. 43 L. 449/97	<b>10.124,71</b>	41.343,44
Articolo 59 comma 3 lett. b) CCNL 2002-05	<b>1.963,78</b>	
Articolo 59 comma 5 CCNL 2002-05	<b>9.743,71</b>	
Articolo 7 comma 1 CCNL 2004-05	<b>10.349,31</b>	
<b>TOTALE FONDO</b>	<b>208.909,39</b>	218.071,32
 <b>Fondo 2004 ridotto del 10% + RIA e Incrementi CCNL</b>	<b>218.320,99</b>	



Dati ed elementi ai fini della costituzione del fondo di Erle - Contratto integrativo 2009 personale non dirigente  
 Convenzione Buonosicita sottoscritta tra il legale rappresentante Presidente dell'Istituto Postelegrafonici  
 e il Commissario ad Acta Gestione Buonosicita Lavoratori Poste Italiane spa

Residuo quota versata da CS Buonosicita	€	324.602,38
Quota incassata	€	1.000.000,00
Accantonamento per il Fondo 2010	€	924.602,38

€ 400.000,00	quota parte anno 2009
€ 197.505,80	spese del personale e costi di gestione
€ 202.494,20	di cui il 50% ai contratti collettivi c.i.a. 2009 personale e dirigenti
per un totale di	€ 101.247,10 in applicazione della legge 449/97 art. 43 comma 3

Ripartizione in base alla legge 449/97

€ 101.247,10	90% personale	€ 91.122,39
€ 101.247,10	10% dirigenti	€ 10.124,71

costi di gestione e spese del personale € 197.505,80

Spese Personale *	Imp. Complessivi	Qualifica	Tipo contratto
Giuseppini Giovanni	19.333,72	C3	tempo pieno
Buffalieri Enzo	19.475,41	C3	tempo pieno
Requimenti Valentina	18.281,76	C2	tempo pieno
De Angelis Vincenzo	18.279,99	C2	tempo pieno
Palmisani Matteo	17.670,42	C2	tempo pieno
Leone Luisa	17.670,42	C2	tempo pieno
Saltari Daniela	17.821,83	C1	tempo pieno
Nuccetelli Laura	17.558,07	C1	tempo pieno
Gargano Anna Maria	16.133,83	B2	tempo pieno
<b>totale</b>	<b>162.225,46</b>		

Spese funz. struttura convenuta	
pulizia	2.786,60
luce	512,60
acqua	112,48
telefono	2.490,46
meccanografico	29.378,20
<b>totale</b>	<b>35.280,34</b>

\* costi del personale comprensivi degli oneri riflessi attribuiti nella misura dell'effettiva applicazione dei dipendenti 40%,  
 indicati in tabella, all'attività della gestione commissariale.

IL COLLEGIO DEI REVISORI

9.6.2010  
 [Signature] [Signature] [Signature]



COLLEGIO DEI REVISORI DEI CONTI

## VERBALE N. 235

Il giorno 9 del mese di aprile 2010 alle ore 15, presso la sede del Ministero dell'Economia e delle Finanze in Roma, via XX Settembre n. 97, si è riunito il Collegio dei Revisori dell'iPost per esaminare l'ipotesi di accordo collettivo integrativo dell'anno 2009 per il personale dirigente di seconda fascia.

Sono presenti:

Presidente: Dr. Stefano Tomasini  
Membro: Dr. Enrico Pacifico  
Membro: Dr. Gianluigi Bettiol

Per l'Amministrazione sono presenti la D.ssa Simonetta Quaglia, Direttore Generale, il Dott. Roberto Bussi, responsabile dell'Ufficio Trattamento Economico, la D.ssa Raffaella Lattanti, responsabile dell'Ufficio Politiche del Lavoro e Relazioni Sindacali e la Sig.ra Maria Antonietta Ragni, Segretaria verbalizzante del Collegio dei Revisori.

Sull'ipotesi di accordo suddetta, siglato in data 11 marzo 2010, il Collegio esprime il proprio parere sulla compatibilità economico-finanziaria ai sensi dell'art. 40-bis del D. Lgs. n. 165 del 30 marzo 2001.

L'accordo è intervenuto sulle materie che la contrattazione nazionale demanda a quella integrativa di Ente nel rispetto delle procedure e dei vincoli normativi.

Per l'anno 2009 il fondo risulta quantificato in complessivi € 208.909,39, come si vince dall'accordo e dalle relazioni, illustrativa e tecnico-finanziaria, predisposte dall'Ente.

Le relative risorse sono state individuate in applicazione delle disposizioni di cui al Contratto collettivo nazionale di lavoro relativo al personale dirigente quadriennio normativo 1994-1997, del CCNL 5 aprile 2001 relativo al personale dell'Area I della dirigenza, biennio economico 2000-2001, del CCNL 1° agosto 2006 dell'Area VI della dirigenza per il quadriennio normativo 2002-2005, del D.L. 112/2008.

La composizione del fondo risulta in linea con il disposto dell'art. 1, commi 189 e ss. della l. n. 266/2005 (legge Finanziaria 2006), in base al quale a decorrere dall'anno 2006 l'ammontare complessivo dei fondi per il finanziamento della contrattazione integrativa degli Enti pubblici non economici, determinato ai sensi delle norme contrattuali, non può eccedere quello previsto per l'anno 2004, come risultante dalle relazioni tecnico-finanziarie certificate dai competenti organi di



Istituto Postelegrafonici

## COLLEGIO DEI REVISORI DEI CONTI

controllo. Per la corretta costituzione si è, inoltre, applicato l'art. 67 del D.L. 112/2008, convertito con legge 133/2008, il quale prevede che dall'anno 2009 l'ammontare complessivo dei fondi per il finanziamento della contrattazione integrativa non può eccedere quello previsto per l'anno 2004 come certificato dagli organi di controllo ridotto del 10%, e alla previsione secondo cui detta somma può essere incrementata degli importi fissi previsti dai CCNL e non confluiti nel fondo 2004.

Il Collegio, esaminata la documentazione prodotta e verificata l'appostazione nel bilancio 2009 delle risorse in questione, esprime parere favorevole sulla compatibilità economico finanziaria dell'accordo in questione.

## I REVISORI DEI CONTI

Stefano Tomasini

Enrico Pacifico

Gianluigi Bettiol

PAGINA BIANCA

**iPost** Istituto Postelegrafonici

ISTITUTO POSTELEGRAFONICI  
Viale Asia, 67 00144 ROMA

# **Bilancio di chiusura al 31/05/2010**

**Elenco dei contratti attivi e passivi dell'Ipost alla  
data del 31.05.2010**



PAGINA BIANCA

## Elenco dei Contratti Ipost

Fornitore	n° rep. Ipost	contraente	oggetto del contratto e referente Ipost	scadenza contratto	Impegno quota 2010	N° di impegno	Importo pagato	Mandati di pag.	Importo da pagare
<b>UFFICIO ACQUISTE PATRIMONIO</b>									
107	Convenzione del 15/12/97	<b>Poste Italiane SPA</b>	Rimborso Spese di Funzionamento Locali di V.le Asia <b>Referente Ipost:</b> Maria Domenica Carnevale mariadomenicacarnevale@ipost.it	Anno 2009  Anno 2010 <b>Da impegnare su Cap. U113150 P.F.</b>	€503.000,00  €500.000,00	<b>509002510</b>			<b>€482.563,20</b>  <b>€500.000,00</b>
557	90/07	<b>AZZURRA Servizi soc. Coop.</b>	Servizio di facchinaggio e piccoli trasporti sedi di roma e PS <b>Referente Ipost:</b> Maria Domenica Carnevale mariadomenicacarnevale@ipost.it	prorogato sino al 7/7/10	€ 11.000,00	510000698  <b>Da impegnare su Cap. U113150 P.F.</b>	€ 1.581,20  € 7.459,20	3001204  3001630	  <b>€ 1.959,60</b>
565	93/07	<b>B.N. Electrics</b>	Manutenzione straordinaria Spinola ed Archivi  Atto aggiuntivo  <b>Referente Ipost:</b> Maria Domenica Carnevale mariadomenicacarnevale@ipost.it	<b>Lavori in esecuzione</b>	€ 99.264,00	508000101	€ 2.253,19  € 3.703,98 € 1.536,00 € 24.745,37 € 9.718,81 € 6.356,56 € 4.677,70	3001304  3001558 3001634 3001904 3000125 3000591 3002345	      <b>€ 3.042,65</b>
630	23/08	<b>Geometra Proietti Fabrizio</b>	Aggiornamento Dati Catastali Casa Studentessa <b>Referente Ipost:</b> Maria Domenica Carnevale mariadomenicacarnevale@ipost.it		€ 1.058,40	508002333			<b>€ 43.229,80</b>  <b>€ 1.058,40</b>

Formatori	n° rep Ipost	contraente	oggetto del contratto e referente Ipost	scadenza contratto	Impegno quota 2010	N° di impegno	Importo pagato	Mandati di pag.	Importo da pagare
418	36/08	SIPRO srl	Servizio di Vigilanza presso le sedi Ipost di Roma Via Spinola. V.le Asia Serv. Vigilanza Hotel Diamond Serv. Vigilanza Hotel Cervinia  <b>Referente Ipost:</b> Maria Domenica Carnevale mariadomenicacamevale@ipost.it	Contratto prorogato sino al 30/09/2010. La nuova gara è in itinere	€ 630.000,00	510000300	€ 70.119,52 € 67.970,45 € 76.671,50 € 72.137,52 € 19.498,74 € 17.611,78 € 19.498,76 € 18.869,76 € 1.628,62 € 1.628,62 € 1.628,62 € 1.628,62	3000590 3000911 3001316 3001562 3000588 3000859 3001315 3001552 3000562 3000801 3001258 3001442	€ 496.444,01
373	59/08	CLANET srl	Noleggio full-service di n. 1 macchina fotocopiatrice a Colori <b>Referente Ipost:</b> Maria Domenica Carnevale mariadomenicacamevale@ipost.it	31/05/2010 <b>Concluso</b>	€ 3.000,00	510000226	€ 1.200,00	3000894	€ 1.800,00
578	65/08	OFFICINA DEL CALORE	Attività propedeutiche Per pratiche antincendio <b>Referente Ipost:</b> Maria Domenica Carnevale mariadomenicacamevale@ipost.it		€ 49.749,60	508002362 508001554	€ 14.024,88 € 14.024,88	30000124 30002526	€ 18.699,84
687	95/08	ICEAM SRL	Servizio di prevenzione, protezione, <b>Referente Ipost:</b> Maria Domenica Carnevale mariadomenicacamevale@ipost.it	09/12/2011	€ 15.400,00	509002489	€ 12.446,81 € 2.541,81	3000120 3001216	€ 411,38

Fonte	n° rep Ipost	contraente	oggetto del contratto e referente Ipost	scadenza contratto	Impegno quota 2010	N° di impegno	Importo pagato	Mandati di pag.	Importo da pagare
431	98/08 Atto aggiuntivo del 20/11/09	SDM Appalti srl	Lavori di manutenzione ord. E straord. Parco Via Spinola <b>Referente Ipost:</b> Maria Domenica Carnevale mariadomenicacarnevale@ipost.it	concluso	€ 90.456,38	508002391	€ 2.495,31	3002588	
							€ 6.876,17	3003500	
622	85/08	Arch. Durante	Progettazione nuova Sede Ipost		€ 20.550,96 € 76.010,40	Da impegnare su Cap. U211225 PF 03	€ 81.058,82	3000289	
							€ 25.336,80	3001200	€ 134.385,66
							€ 159.722,46		
583		AI Engineering	Progettazione nuova Sede Ipost		€ 36.720,00 € 21.451,82	508000881	€ 36.720,00	3001545	
							€ 21.451,82	3003426	
							€ 5.067,36	3001745	
624		AI Studio	Progettazione nuova Sede Ipost		€ 157.534,52	509002511	€ 35.471,52	3001199	€ 122.063,00
							€ 14.301,22	3003412	
							€ 3.378,24	3001748	
637	101/08	Avv. La Torre	Assistenza e consulenza Redazione elaborati urbanistici nuova sede <b>Referente Ipost:</b> Maria Domenica Carnevale mariadomenicacarnevale@ipost.it	Concluso	€ 105.023,02	509002513	€ 23.647,68	3001202	€ 81.375,34
							€ 18.300,00		€ 18.300,00

Fornitore	n° rep. Ipost	contraente	oggetto del contratto e referente Ipost	scadenza contratto	Impegno quota 2010	N° di impegno	Importo pagato	Mandati di pag.	Importo da pagare
379	102/08	Banca Intesa-San Paolo	Servizio di cassa <b>Referente Ipost:</b> Maria Domenica Carnevale <a href="mailto:mariadomenicacarnevale@ipost.it">mariadomenicacarnevale@ipost.it</a>	31/12/2010					
489	14/9	SACAR srl	Manutenzione straord. Hotel Diamond <b>Referente Ipost:</b> Maria Domenica Carnevale <a href="mailto:mariadomenicacarnevale@ipost.it">mariadomenicacarnevale@ipost.it</a>	26/02/2010 <b>Concluso</b>	€ 48.000,00	509000379	€ 12.957,54 € 16.459,54 € 4.775,79	3000850 3001978 3002939	€ 13.807,13
472	25/09	STUDIO STAFF R.U.	Progettazione e realizzazione sistema di valutazione mirata personale Ipost <b>Referente Ipost:</b> Maria Domenica Carnevale <a href="mailto:mariadomenicacarnevale@ipost.it">mariadomenicacarnevale@ipost.it</a>	15/03/2011 <b>Tot.contr.=55.250,00+Iva=</b> <b>€ 66.300,00</b>	€ 29.006,25 <b>(apr2010-Dic2010)</b>	510000707	€ 16.575,00	3001224	€ 12.431,25
116	33/09	INA ASSITALIA	Copertura assicurativa incendio immobili e archivi Ipost <b>Referente Ipost:</b> Maria Domenica Carnevale <a href="mailto:mariadomenicacarnevale@ipost.it">mariadomenicacarnevale@ipost.it</a>	15/04/2012	<b>Pagato 2010</b>				
116	34/09	INA ASSITALIA	Copertura assicurativa Polizza R.C. immobili e archivi Ipost <b>Referente Ipost:</b> Maria Domenica Carnevale <a href="mailto:mariadomenicacarnevale@ipost.it">mariadomenicacarnevale@ipost.it</a>	15/04/2012	<b>Pagato 2010</b>				
578	42/09	OFFICINA DEL CALORE	Manutenzione cabina elettrica c/o Diamond <b>Referente Ipost:</b> Maria Domenica Carnevale <a href="mailto:mariadomenicacarnevale@ipost.it">mariadomenicacarnevale@ipost.it</a>	15/05/2011	€ 1.320,00	510000365			€ 1.320,00

Formatori e	n° rep Ipost	contraente	oggetto del contratto e referente Ipost	scadenza contratto	Impegno quota 2010	N° di impegno	Importo pagato	Mandati di pag.	Importo da pagare
630	59/09	<b>Geometra Proietti Fabrizio 50% Ipost 50% C/Gest Buonuscita</b>	Aggiornamento Dati Catastali Pesaro-Villa Marina <b>Referente Ipost:</b> Maria Domenica Carnevale <a href="mailto:mariadomenicacarnevale@ipost.it">mariadomenicacarnevale@ipost.it</a>		€ 14.000,00	509001924	€ 6.864,00	3002943	€7.136,00
715	61/09	<b>ITALPOLICE snc 50% Ipost 50% C/ Gest. Buonuscita</b>	Piantonamento fisso c/o Villa Faro - ME - <b>Referente Ipost:</b> Maria Domenica Carnevale <a href="mailto:mariadomenicacarnevale@ipost.it">mariadomenicacarnevale@ipost.it</a>	Contratto prorogato Sino al 30/9/10. Gara in itinere (sedii Roma e Messina)	€ 167.035,68	510000155	€ 7.093,30 € 6.406,85 € 7.093,30 € 6.864,48	3000549 3000799 3001167 3001451	€7.160,03
135						510000154	€ 7.093,29 € 6.406,85 € 7.093,29 € 6.864,48	3000550 3000800 3001163 3001450	€ 7.160,05
532	63/09	<b>FARE SAS</b>	Manut. Impianto rilevazione incendi c/o Diamond <b>Referente Ipost:</b> Maria Domenica Carnevale <a href="mailto:mariadomenicacarnevale@ipost.it">mariadomenicacarnevale@ipost.it</a>	11/06/2011	€ 700,00	da impegnare Cap. U113141 PF 02			€ 700,00
489	79/09 più atti aggiuntivi (48/10)	<b>SACAR srl</b>	Manutenzione straord. Depandance Hotel Diamond <b>Referente Ipost:</b> Maria Domenica Carnevale <a href="mailto:mariadomenicacarnevale@ipost.it">mariadomenicacarnevale@ipost.it</a>	<b>Esecuzione Lavori</b>	€ 75.366,98	509002488 509002620 510000520			€ 75.366,98



Formitore	n° rep Ipost	contraente	oggetto del contratto e referente Ipost	scadenza contratto	Impegno quota 2010	N° di impegno	Importo pagato	Mandati di pag.	Importo da pagare
430	81/09	VIVAI MARCELLI	Servizio pulizia del Parco sede Ipost Roma	31/08/2011	€ 70.258,16	510000160	€ 881,16	3000547	
			Referente Ipost: Maria Domenica Carnevale <a href="mailto:mariadomenicacarnevale@ipost.it">mariadomenicacarnevale@ipost.it</a>				€ 6.307,00	3000712	
			Manut. Ordin. Impianti antincendio uffici di PS				€ 6.307,00	3000881	
			Referente Ipost: Maria Domenica Carnevale <a href="mailto:mariadomenicacarnevale@ipost.it">mariadomenicacarnevale@ipost.it</a>				€ 6.307,00	3001333	
796	83/09	Antincendio e Sicurezza	Manut. Ordin. Impianti antincendio uffici di PS	22/09/2011	€ 2.400,00	Da impegnare su Cap. U113141 PF 02			€ 50.456,00 € 2.400,00
			Referente Ipost: Maria Domenica Carnevale <a href="mailto:mariadomenicacarnevale@ipost.it">mariadomenicacarnevale@ipost.it</a>						
200003	92/09	INAIL - IPOST	Convenzione tra Ipost e Inail per fornitura di servizi grafici, stampa materiale di supporto per attività istituz.	14/09/2011	Non impegnato- Fornitura su richiesta Cap. U113147 PF 04				
			Referente Ipost: Maria Domenica Carnevale <a href="mailto:mariadomenicacarnevale@ipost.it">mariadomenicacarnevale@ipost.it</a>						
496	94/09	SEBA	Abbonamento ai servizi parlamentari	Dic./2010	€ 4.200,00	510000010			€ 4.200,00
			Referente Ipost: Maria Domenica Carnevale <a href="mailto:mariadomenicacarnevale@ipost.it">mariadomenicacarnevale@ipost.it</a>						
1000122	98/09	Ing. Magnani	Incarico professionale relazione atti tecnici Ricezione		€ 1.872,00	509002485			€ 1.872,00
			Referente Ipost: Maria Domenica Carnevale <a href="mailto:mariadomenicacarnevale@ipost.it">mariadomenicacarnevale@ipost.it</a>						
416	2/10	CERSAP srl	Servizio assistenza tecnico giuridico amministrativa per appalti pubblici	31/12/2010	€ 9.360,00	510000228			€ 9.360,00
			Referente Ipost: Maria Domenica Carnevale <a href="mailto:mariadomenicacarnevale@ipost.it">mariadomenicacarnevale@ipost.it</a>						

Fornitori	n° rep.Ipost	contraente	oggetto del contratto e referente Ipost	scadenza contratto	Impegno quota 2010	N° di impegno	Importo pagato	Mandati di pag.	Importo da pagare
Vari	3/10	<b>Fornit. Vari c/ Dott. Tarelli</b>	Commodato d'uso Mercedes Benz <b>Referente Ipost:</b> Maria Domenica Carnevale <a href="mailto:maria.domenicacarnevale@ipost.it">maria.domenicacarnevale@ipost.it</a>	Anno 2010	€ 11500,00 <b>Impegno ad intervento</b>	510000743 <b>Cap. U113140 PF 02</b>	€ 532,16	3001292	
200	7/10	<b>KARDEX ITALIA SPA</b>	Intervento Straordinario Manutenzione e messa a norma apparecchiature Archivio Spinola <b>Referente Ipost:</b> Maria Domenica Carnevale <a href="mailto:maria.domenicacarnevale@ipost.it">maria.domenicacarnevale@ipost.it</a>	<b>Concluso</b>	€ 66.428,40	509002666			€ 66.428,40
424	8/10	<b>SMERALDO SRL</b>	Affidamento servizi di pulizia, disinfezione, disinfezione e derattizzazione di tutti gli ambienti Ipost di Roma compresi archivi e magazzini <b>Referente Ipost:</b> Maria Domenica Carnevale <a href="mailto:maria.domenicacarnevale@ipost.it">maria.domenicacarnevale@ipost.it</a>	31/07/2010. E' in corso la nuova gara in collaborazione sinergica con INPDAP prorogato da INPS Agosto/Sett 2010	€ 176.415,29	510000259	€ 29.402,56 € 29.402,56 € 29.402,56	3000883 3001223 3001628	€ 88.207,61
816	13/10	<b>AIDA srl</b>	Immagazzinaggio e conservazione di 50 pallets sui quali sono collocati cartoni con documenti vari. <b>Referente Ipost:</b> Maria Domenica Carnevale <a href="mailto:maria.domenicacarnevale@ipost.it">maria.domenicacarnevale@ipost.it</a>	28/02/2012	€ 8.112,00	510000304	€ 811,20 € 811,20	3001221 3001554	€ 6.489,60
841	20/10	<b>Centro Studi Umanistici</b>	Affidamento serv.di formazione e per fez lingua inglese a beneficio del pers. dipendente e Dirigente dell'IPOST <b>Referente Ipost:</b> Maria Domenica Carnevale <a href="mailto:maria.domenicacarnevale@ipost.it">maria.domenicacarnevale@ipost.it</a>	nov-10	€ 23.976,00	510000386			€ 23.976,00

Forntor e	n° rep Ipost	contraente	oggetto del contratto e referente Ipost	scadenza contratto	Impegno quota 2010	N° di impegno	Importo pagato	Mandati di pag.	Importo da pagare
301	23/10	<b>DBM di Marino Bellucci</b> 50% C/ Gest.Buonuscita	Lavori di tinteggiatura locali e restauro finestre uffici di Pesaro <b>Referente Ipost:</b> Maria Domenica Carnevale <a href="mailto:maridomenicacarnevale@ipost.it">maridomenicacarnevale@ipost.it</a>	Esecuzione lavori entro anno 2010	€ 58.800,00	510000957	€ 18.840,00	3001596	€ 39.960,00
498	36/10	<b>Impresa Edile Mastromano Salvatore</b>	Affidamento dei lavori di sostituzione serrature su mobili Ufficio Presidenza <b>Referente Ipost:</b> Maria Domenica Carnevale <a href="mailto:maridomenicacarnevale@ipost.it">maridomenicacarnevale@ipost.it</a>	Concluso	€ 1.800,00	Da impegnare su Cap. U113150 PF 03	€ 18.840,00	3001583	€ 39.960,00
1000102	39/10	<b>Dott.ssa Francesca De Franceschi</b>	Docenza per affiancamento dipendente non vedente-attività di formazione <b>Referente Ipost:</b> Maria Domenica Carnevale <a href="mailto:maridomenicacarnevale@ipost.it">maridomenicacarnevale@ipost.it</a>		€ 240,00	Da impegnare su Cap. U113143 PF 02			€ 240,00
443	41/10	<b>VISUALNET srl</b>	Lavori realizzazione nuovo cablaggio telefoni sede Pesaro <b>Referente Ipost:</b> Maria Domenica Carnevale <a href="mailto:maridomenicacarnevale@ipost.it">maridomenicacarnevale@ipost.it</a>	Concluso	€ 5.220,00	da impegnare su Cap. U211225 PF 03 e Cap. U411275 PF04	€ 5.220,00		€ 5.220,00
107	42/10	<b>Poste Italiane SPA</b>	Gestione Corrispondenza in uscita dell'Ipost <b>Referente Ipost:</b> Maria Domenica Carnevale <a href="mailto:maridomenicacarnevale@ipost.it">maridomenicacarnevale@ipost.it</a>	31/12/2010 <b>Da impegnare</b>	€ 1.200.000,00				€ 1.200.000,00
373	44/10	<b>CLANET srl</b>	Noleggio full-service di n. 1 macchina fotocopiatrice a colori <b>Referente Ipost:</b> Maria Domenica Carnevale <a href="mailto:maridomenicacarnevale@ipost.it">maridomenicacarnevale@ipost.it</a>	31/05/2012	€ 3.780,00	510000942			€ 3.780,00

Formatori	n° rep Ipost	contraente	oggetto del contratto e referente Ipost	scadenza contratto	Impegno quota 2010	N° di impegno	Importo pagato	Mandati di pag.	Importo da pagare
574	46/10	<b>Società Coop.va FUTURA</b>	Noleggio n.1 autovettura con conducente per forum <b>Referente Ipost:</b> Maria Domenica Carnevale mariadomenicacarnevale@ipost.it	20/05/2010 <b>Da impegnare</b>	€ 1.100,00				
615	50/10	<b>PULSERVICE</b>	Servizio di pulizia, disinfezione ecc. uffici di Pesaro <b>Referente Ipost:</b> Maria Domenica Carnevale mariadomenicacarnevale@ipost.it	Proroga apr.- mag2010 31/05/2013 <b>Da impegnare su Cap. U113150 PF 09</b>	€ 1.958,40  <b>€ 6.860,00</b>	510000845	€ 960,00	30001438	€ 998,40  <b>€ 6.860,00</b>
430	51/10	<b>Vivai Marcelli Sas</b>	Pulizia erbe infestanti e decespugliamento rovi c/o terreno sito in Via Padre Semeria <b>Referente Ipost:</b> Maria Domenica Carnevale mariadomenicacarnevale@ipost.it	31/12/2010	€ 16.800,00	<b>Da Impegnare su Cap. U211225 PF 03</b>			€ 16.800,00
Da Inserire	52/10	<b>Dott. Luigi Marchione</b>	Docenza finalizzata erogazione Corso di Formazione destinato all'Area Previdenza <b>Referente Ipost:</b> Maria Domenica Carnevale mariadomenicacarnevale@ipost.it		€ 1.000,00	<b>Da impegnare su Cap. U113143 PF 02</b>			€ 1.000,00
529	53/10	<b>La FOGLIA snc</b> <b>50% Ipost</b> <b>50% c/ Gest.</b> <b>Buonuscita</b>	Lavori potatura alberi e taglio erba aree verdi V.le Trieste -Pesaro <b>Referente Ipost:</b> Maria Domenica Carnevale mariadomenicacarnevale@ipost.it		€ 2.400,00	<b>Da impegnare su Cap. U113141 PF 02 e su Cap. U411275 PF 04</b>			€ 2.400,00  <b>€ 2.400,00</b>
135					€ 2.400,00				€ 2.400,00

Formatori	n° rep Ipost	contraente	oggetto del contratto e referente Ipost	scadenza contratto	Impegno quota 2010	N° di impegno	Importo pagato	Mandati di pag.	Importo da pagare
Da inserire	54/10	<b>Dott. Moreno Piacenti</b>	Docenza finalizzata erogazione Corso di Formazione destinato all' Area Previdenza <b>Referente Ipost:</b> Maria Domenica Carnevale <a href="mailto:mariadomenicacarnevale@ipost.it">mariadomenicacarnevale@ipost.it</a>		€ 1.000,00	Da impegnare su Cap. U113143 PF 02			€ 1.000,00
Da inserire	55/10	<b>Dott. Giuseppe Ciasullo</b>	Docenza finalizzata erogazione Corso di Formazione destinato all' Area Previdenza <b>Referente Ipost:</b> Maria Domenica Carnevale <a href="mailto:mariadomenicacarnevale@ipost.it">mariadomenicacarnevale@ipost.it</a>		€ 1.000,00	Da impegnare su Cap. U113143 PF 02			€ 1.000,00
412	57/10	<b>Jolly Sport</b>	Fornit.divise Autisti <b>Referente Ipost:</b> Maria Domenica Carnevale <a href="mailto:mariadomenicacarnevale@ipost.it">mariadomenicacarnevale@ipost.it</a>		€ 12.000,00	Da impegnare su Cap. U113147 PF 06			€ 12.000,00
	58/10	<b>LA SERVIZI SRL</b>	Servizio di facchinaggio e piccoli trasporti tra le sedi Ipost di Roma e Pesaro. <b>Referente Ipost:</b> Maria Domenica Carnevale <a href="mailto:mariadomenicacarnevale@ipost.it">mariadomenicacarnevale@ipost.it</a>	07/05/2011  Da Impegnare (€108.00,00)	€ 58.909,00	Da impegnare su Cap. U113150 PF 01			€ 58.909,00
610	59/10	<b>Gallinelli Impianti</b>	Manutenzione periodica impianti di riscaldamento e di condizionamento sede di Pesaro – V.le Trieste 234. <b>Referente Ipost:</b> Maria Domenica Carnevale <a href="mailto:mariadomenicacarnevale@ipost.it">mariadomenicacarnevale@ipost.it</a>	31/12/2011	€ 1.650,00	Da impegnare su Cap. U113141 PF 02 e su Cap. U411275 PF 04			€ 1.650,00



Form. n°	n° rep Ipost	contraente	oggetto del contratto e referente Ipost	scadenza contratto	Impegno quota 2010	N° di impegno	Importo pagato	Mandati di pag.	Importo da pagare
498	60/10	<b>Impresa Edile Mastrod'Amico Salvatore</b>	Manutenzione periodica programmata e ripristino Via Spinola 11 e locale archivio Via Bompiani – Roma <b>Referente Ipost:</b> Maria Domenica Carnevale <a href="mailto:maridomenicacarnevale@ipost.it">maridomenicacarnevale@ipost.it</a>	24/05/2011	€ 48.800,00	Da impegnare su Cap. U113141 PF 02			€ 48.800,00
622	62/10	<b>Daniele Durante Studio BV36</b>	Serv. di elaborazione grafica delle tavole "Nuovi tipi" <b>Referente Ipost:</b> Maria Domenica Carnevale <a href="mailto:maridomenicacarnevale@ipost.it">maridomenicacarnevale@ipost.it</a>		€ 8.682,54	Da impegnare su Cap. U211225 PF 03			€ 8.682,54
	65/10	<b>Avv. Renato Manzini</b>	Servizio di assistenza legale operativa <b>Referente Ipost:</b> Maria Domenica Carnevale <a href="mailto:maridomenicacarnevale@ipost.it">maridomenicacarnevale@ipost.it</a>	23/05/2011	€ 15.000,00 al netto di ritenute di legge	Da impegnare			
423		<b>E.L.T.I</b>	Manutenzione ascensori - Via Spinola - Diamond <b>Referente Ipost:</b> Maria Domenica Carnevale <a href="mailto:maridomenicacarnevale@ipost.it">maridomenicacarnevale@ipost.it</a>	19/04/2012	€ 576,00  € 576,00	Da impegnare su Cap. U113141 PF 02			€ 576,00  € 576,00



Forfettor e	n° rep Ipost	contraente	oggetto del contratto e referente Ipost	scadenza contratto	Impegno quota 2010	N° di impegno	Importo pagato	Mandati di pag.	Importo da pagare
UFFICIO TRATTAMENTO ECONOMICO									
258	58/08	<b>ASSIGECO – LLOYD'S</b>	Copertura assicurativa per dirigenti e dipendenti ipost titolari posizioni organizzative. <b>Referente Ipost:</b> Donatella Perri donatella.perri@ipost.it	07/06/2012	Da impegnare In attesa quietanza 2010	<b>Cap. U112126/05</b>			
	93/09	<b>ANSA Ag. Naz.le Stampa Associata</b>	Abbonamento ai servizi Ansa <b>Referente Ipost:</b> Maria Grazia Gioia mariagrazia.gioia@ipost.it	31/12/2010	€35.844,56 Da impegnare	<b>Cap. U113155/01</b>			
107	75/09	<b>POSTE ITALIANE</b>	Convenzione acquisto abbonamenti rivista "Il Gabbiano" <b>Referente Ipost:</b> Maria Grazia Gioia mariagrazia.gioia@ipost.it	31/12/2011	200.000,00	509002713 <b>Cap. U113152/04</b>			

Fornitore	n° rep Ipost	contraente	oggetto del contratto e referente Ipost.	scadenza contratto	Impegno quota 2010	N° di impegno	Importo pagato	Mandati di pag.	Importo da pagare
647	01/10	<b>ARTICOLO 1 spa</b>	Atto aggiuntivo al contratto Rep.12/09 Fornitura n.1 unità lavorativa (C5)	07/01/2011	1.311.409,69	510000447 <b>Cap. U113152/03</b>	508.360,84	n. 3000807  n. 3001114 n. 3001131 n. 3001603	803.048,85
	12/09		Fornitura di n. 33 interinali <b>Referente Ipost:</b> Donatella Perri donatella.perri@ipost.it	06/01/2012					
5	38/10	<b>INA Assitalia</b>	Copertura assicurativa RCT/RCO contraente Ipost sede v.le Asia di proprietà Poste Italiane	01/04/2013	Autorizzazioni di pagamento all'INPS	<b>Cap. U112126/05</b>		N. autorizzazioni al pagamento 353	2.300,00
896	43/10	<b>Triumph Comunicazione e Congressi s.r.l.</b>	Allestimento stand Ipost al Forum Pa 2010 atto aggiuntivo <b>Referente Ipost:</b> Maria Grazia Gioia mariagrazia.gioia@ipost.it	21/05/2010	Mandato effettuato in attesa di registrazione	<b>Cap.U113152/04</b>		N. autorizzazioni al pagamento 411	88.218,00
SERVIZIO SISTEMI INFORMATIVI									
515/516	22/2006	<b>FASTWEB/HPEDS</b>	servizi di connettività e sicurezza in ambito SPC <b>Referente Ipost:</b> Giorgio Calò giorgio.calò@inps.it	23/11/13	€ 101.533,68	<b>510000705</b>	€ 18.326,28	<b>3001433</b>	€ 83.207,40
					€ 71.102,30	<b>510000861</b>	€ 14.220,46	<b>3001581</b>	€ 56.881,84



Fornitori	n° rep Ipost	contraente	oggetto del contratto e referente Ipost	scadenza contratto	Impegno quota 2010	N° di impegno	Importo pagato	Mandati di pag.	Importo da pagare
328	ordine 1479852 del 23/12/09	<b>BEE TEAM</b>	Gestione L. 4/60 e cessati ex U.P. <b>Referente Ipost:</b> Giorgio Calò <a href="mailto:giorgio.calo@inps.it">giorgio.calo@inps.it</a>	30/04/10	€ 23.772,00	<b>510000508</b>	€ 11.886,00	<b>3000951</b>	€ 11.886,00
			piattaforma Moodle <b>Referente Ipost:</b> Giorgio Calò <a href="mailto:giorgio.calo@inps.it">giorgio.calo@inps.it</a>	25/05/11	€ 81.125,38	<b>509002254</b> (residuo)	€ 50.512,02	<b>3000228</b> <b>3000439</b> <b>3000890</b> <b>3001076</b> <b>3001582</b>	€ 30.613,36
471	88/2009	<b>MEDIA ENGINEERING</b>	Corrispondenza on line host to host <b>Referente Ipost:</b> Giorgio Calò <a href="mailto:giorgio.calo@inps.it">giorgio.calo@inps.it</a>	23/07/10	€ 1.800,00	<b>509002435</b> (residuo)	€ 20.856,96	<b>3000506</b>	€ 1.800,00
			Proroga contratto gestione archivi cartacei <b>Referente Ipost:</b> Giorgio Calò <a href="mailto:giorgio.calo@inps.it">giorgio.calo@inps.it</a>	30/09/10	€ 6.500,00	<b>509001655</b> (residuo)	€ 3.521,45	<b>3000100</b> <b>3001027</b>	€ 2.978,55
			Proroga Gestione elettronica Corrispondenza in ingresso <b>Referente Ipost:</b> Giorgio Calò <a href="mailto:giorgio.calo@inps.it">giorgio.calo@inps.it</a>	30/09/10	€ 137.102,24	<b>510000709</b>	€ 20.022,24	<b>3001317</b>	€ 117.080,00
107	proroga contratto 2009	<b>POSTE ITALIANE</b>							

Fornitore	n° rep Ipost	contraente	oggetto del contratto e referente Ipost	scadenza contratto	Impegno quota 2010	N° di impegno	Importo pagato	Mandati di pag.	Importo da pagare
387	ordine 1012000 del 06/07/09	<b>OFFICE MAINT</b>	manutenzione stampanti <b>Referente Ipost:</b> Giorgio Calò <a href="mailto:giorgio.calo@inps.it">giorgio.calo@inps.it</a>	31/12/10	€ 11.520,00	<b>509001527</b> (residuo)	€ 5.760,00	<b>3000037</b> <b>3000594</b> <b>3001514</b>	€ 5.760,00
554	ordine del 31/07/09	<b>RTI-ALMAVIVA</b>	Gestione Tecnica da remoto sul sistema informativo 24 h su 24 <b>Referente Ipost:</b> Giorgio Calò <a href="mailto:giorgio.calo@inps.it">giorgio.calo@inps.it</a>	31/08/11	€ 72.000,00	<b>509002227</b>	€ 30.957,98	<b>3000076</b> <b>3000137</b> <b>3000201</b> <b>3000968</b> <b>3001071</b>	€ 41.042,02
657	ordine 522806 del 17/02/09	<b>ASSI CONSULTING</b>	Attività di assistenza professionale su Symantec Endpoint Protection <b>Referente Ipost:</b> Giorgio Calò <a href="mailto:giorgio.calo@inps.it">giorgio.calo@inps.it</a>	31/12/10	€ 4.435,20	<b>509001917</b>	€ 4.435,20	<b>3003176</b>	€ 4.435,20
401	ordine 495000 del 11/03/10	<b>SOGEIC</b>	Servizi professionali "Nuova Mutualità" <b>Referente Ipost:</b> Giorgio Calò <a href="mailto:giorgio.calo@inps.it">giorgio.calo@inps.it</a>	31/07/10	€ 23.400,00	<b>da impegnare</b>			



Fornitore	n° rep Ipost	contraente	oggetto del contratto e referente Ipost	scadenza contratto	Impegno quota 2010	N° di impegno	Importo pagato	Mandati di pag.	Importo da pagare
445	ordine 619490 del 17/03/10	<b>SAP Italia</b>	manutenzione licenze SAP per B.O. e Adobe <b>Referente Ipost:</b> Giorgio Calò <a href="mailto:giorgio.calo@inps.it">giorgio.calo@inps.it</a>	31/12/10	€ 3.231,36	da impegnare			
31	27/2010	<b>EUSTEMA</b>	manutenzione prodotti Ultimus e CPS <b>Referente Ipost:</b> Giorgio Calò <a href="mailto:giorgio.calo@inps.it">giorgio.calo@inps.it</a>	31/08/11	€ 123.387,60	510000880	€ 0,00		€ 123.387,60
107	09/2010	<b>POSTE ITALIANE</b>	Servizio di centralino telefonico per Ipost <b>Referente Ipost:</b> Giorgio Calò <a href="mailto:giorgio.calo@inps.it">giorgio.calo@inps.it</a>	31/12/10	€ 70.560,00	da impegnare			
234	18/2010	<b>IBM Italia</b>	Contratto per proroga fornitura di servizi per disaster recovery <b>Referente Ipost:</b> Giorgio Calò <a href="mailto:giorgio.calo@inps.it">giorgio.calo@inps.it</a>	31/12/10	€ 153.198,00	510000464	€ 31.099,53	3001168	€ 122.098,47
274	24/2010	<b>KABA</b>	manutenzione HW rilevatori presenze - anno 2010 - <b>Referente Ipost:</b> Giorgio Calò <a href="mailto:giorgio.calo@inps.it">giorgio.calo@inps.it</a>	31/12/10	€ 58.562,06	510000465	€ 2.226,54	3001166	€ 56.335,52
	24/2010	<b>KABA</b>	manutenzione SW rilevatori presenze - anno 2010 - <b>Referente Ipost:</b> Giorgio Calò <a href="mailto:giorgio.calo@inps.it">giorgio.calo@inps.it</a>	31/12/10	€ 3.152,40	da impegnare			
	24/2010	<b>KABA</b>	manutenzione SW rilevatori presenze - anno 2010 - <b>Referente Ipost:</b> Giorgio Calò <a href="mailto:giorgio.calo@inps.it">giorgio.calo@inps.it</a>	31/12/10	€ 2.302,56	da impegnare			



Formittor e	n° rep ipost	contraente	oggetto del contratto e referente Ipost	scadenza contratto	Impegno quota 2010	N° di impegno	Importo pagato	Mandati di pag.	Importo da pagare
746	ordine 213057 del 29/01/2010	<b>ADITINET</b>	Acquisto IPS Palo Alto Networks <b>Referente Ipost:</b> Giorgio Calò <a href="mailto:giorgio.calo@inps.it">giorgio.calo@inps.it</a>	31/12/10	€ 15.017,76	da impegnare			
771	ordine 221549 del 11/02/10	<b>HTWC</b>	MANUTENZIONE LICENZE XFRAME <b>Referente Ipost:</b> Giorgio Calò <a href="mailto:giorgio.calo@inps.it">giorgio.calo@inps.it</a>	30/06/12	€ 54.000,00	509002411 (residuo)	€ 18.000,00	3001341	€ 36.000,00
	ordine 221549 del 11/02/10	<b>HTWC</b>	MANUTENZIONE LICENZE COBOL-IT <b>Referente Ipost:</b> Giorgio Calò <a href="mailto:giorgio.calo@inps.it">giorgio.calo@inps.it</a>	30/06/12	€ 8.874,00	509002410 (residuo)	€ 7.038,00	3001340	€ 1.836,00
597	ordine 639900 del 29/03/10	<b>QUEST Software</b>	Servizi professionali installazione "Quest Archive Manager" <b>Referente Ipost:</b> Giorgio Calò <a href="mailto:giorgio.calo@inps.it">giorgio.calo@inps.it</a>	31/12/10	€ 5.000,00	da impegnare			
	ordine 639895 del 29/03/10	<b>QUEST Software</b>	Acquisto software "Quest archive Manager" <b>Referente Ipost:</b> Giorgio Calò <a href="mailto:giorgio.calo@inps.it">giorgio.calo@inps.it</a>	31/12/10	€ 13.999,50	da impegnare			
584	ordine 0645095 del 07/04/10	<b>ATLAS REPLY srl</b>	MAC e MEV strumento di supporto all'incident, al change e SLA management <b>Referente Ipost:</b> Giorgio Calò <a href="mailto:giorgio.calo@inps.it">giorgio.calo@inps.it</a>	-	€ 24.000,00	da impegnare			

Formatori	n° rep Ipost	contraente	oggetto del contratto e referente Ipost	scadenza contratto	Impegno quota 2010	N° di impegno	Importo pagato	Mandati di pag.	Importo da pagare
	ordine 655736 del 19/04/10	<b>OUNET SISTEMI</b>	acquisto n. 400 licenze x single sign-on + ass. tecnica + manutenzione 12 mesi <b>Referente Ipost:</b> Giorgio Calò <a href="mailto:giorgio.calo@inps.it">giorgio.calo@inps.it</a>	20/04/11	€ 15.984,00	da impegnare			
564	17/2010	<b>DATA MANAGEMENT</b>	assistenza su SW GE 730 WEB GE770 <b>Referente Ipost:</b> Giorgio Calò <a href="mailto:giorgio.calo@inps.it">giorgio.calo@inps.it</a>	31/12/10	€ 9.600,00	510000503	€ 4.800,00	3000913	€ 4.800,00
501	ordine 660481 del 26/04/10	<b>ORACLE</b>	estensione supporto tecnico licenze Oracle <b>Referente Ipost:</b> Giorgio Calò <a href="mailto:giorgio.calo@inps.it">giorgio.calo@inps.it</a>	31/12/10	€ 10.717,80	da impegnare			
130	offerta POSTECOM OE_CWS_ipost del 20/05/10 protocollo IPOST 694106 del 04/06/10	<b>POSTECOM</b>	CERTIFICATO WEB SERVER 2010 <b>Referente Ipost:</b> Giorgio Calò <a href="mailto:giorgio.calo@inps.it">giorgio.calo@inps.it</a>	30/06/11		da impegnare (ordine non effettuato)			
	28/2010	<b>REPLY spa</b>	Adeguamento sistemi informatici alla normativa sulla privacy <b>Referente Ipost:</b> Giorgio Calò <a href="mailto:giorgio.calo@inps.it">giorgio.calo@inps.it</a>	28/02/11	€ 204.660,00	da impegnare			

Fornitore	n° rep Ipost	contraente	oggetto del contratto e referente Ipost	scadenza contratto	Impegno quota 2010	N° di impegno	Importo pagato	Mandati di pag.	Importo da pagare
234	37/2010	<b>IBM Italia</b>	MANUTENZIONE HARDWARE CED <b>Referente Ipost:</b> Giorgio Calò <a href="mailto:giorgio.calò@inps.it">giorgio.calò@inps.it</a>	31/03/11	€ 27.000,00	da impegnare			
328	61/2010	<b>BEE SOURCING</b>	Gestione evolutiva software area patrimonio Ipost <b>Referente Ipost:</b> Giorgio Calò <a href="mailto:giorgio.calò@inps.it">giorgio.calò@inps.it</a>	24/08/11	€ 41.003,00	da impegnare			
579	ordine 673775 del 10/05/10	<b>ECHONET</b>	Gestione modelli 730-4 anno 2010 <b>Referente Ipost:</b> Giorgio Calò <a href="mailto:giorgio.calò@inps.it">giorgio.calò@inps.it</a>	31/12/10	€ 18.000,00	da impegnare			
274	ordine 669392 del 06/05/10	<b>KABA</b>	Attività di assistenza sistemistica per installazione software rilevamento presenze <b>Referente Ipost:</b> Giorgio Calò <a href="mailto:giorgio.calò@inps.it">giorgio.calò@inps.it</a>	31/12/10	€ 1.008,00	da impegnare			
	ordine 678465 del 13/05/10	<b>Ditta ALDO CAPRIOLI</b>	Acquisto stampante EPSON B1100 <b>Referente Ipost:</b> Giorgio Calò <a href="mailto:giorgio.calò@inps.it">giorgio.calò@inps.it</a>	31/12/10	€ 372,30	da impegnare			
658	ordine 660770 del 26/04/2010	<b>COMEDATA</b>	Acquisto software "Manage Engine SAP Monitor" <b>Referente Ipost:</b> Giorgio Calò <a href="mailto:giorgio.calò@inps.it">giorgio.calò@inps.it</a>	31/12/10	€ 5.390,40	da impegnare			
	ordine 668701 del 06/05/2010	<b>ATLANTICA SISTEMI</b>	Acquisto Server IBM x3650M3 <b>Referente Ipost:</b> Giorgio Calò <a href="mailto:giorgio.calò@inps.it">giorgio.calò@inps.it</a>	31/12/10	€ 9.063,35	da impegnare			

Form. n°	n° rep. Ipost	contraente	oggetto del contratto e referente Ipost	scadenza contratto	Impegno quota 2010	N° di impegno da impegnare	Importo pagato	Mandati di pag.	Importo da pagare
771	sottoscrizione offerta HTWC del 20/04/10	HTWC	Assistenza tecnica per migrazione archivi Patrimonio immobiliare IPOST <b>Referente Ipost:</b> Giorgio Calò <a href="mailto:giorgio.calò@inps.it">giorgio.calò@inps.it</a>	31/12/10	€ 840,00	da impegnare			
	Gara scaduta ore 12.00 del 14/06/2010 (Determina dirigenziale 14 del 11/05/2010)	Aggiudicatario da definire	Acquisto server IBM per applicativi SAP c/o CUB <b>Referente Ipost:</b> Giorgio Calò <a href="mailto:giorgio.calò@inps.it">giorgio.calò@inps.it</a>	31/12/10	Importo da definire	da impegnare			
<b>SERVIZIO ASSISTENZA MUTUALITÀ E CREDITI</b>									
116	80/09	RTI INA ASSITALIA GENERALI ASSICUR.	Copertura assicurativa per malattie oncologiche "Progetto salute"  <b>Referente Ipost:</b> Tullio Pirone <a href="mailto:tullio.pirone@ipost.it">tullio.pirone@ipost.it</a>	30/06/2012	IMPORTO STANZIATO € 25000,00 (POLIZZADIPENDENTI) IMPEGNI CONTESTUALI A MANDATO	510000532 510000757 510000803	1249,76 1260,8 23,64	3000973 3001308 3001372	
						510000286	38.216,25	3000572	
			Gestione casa per ferie ex Hotel Diamond <b>Referente Ipost:</b> Tullio Pirone <a href="mailto:tullio.pirone@ipost.it">tullio.pirone@ipost.it</a>	31/12/2012		510000284	38.216,25 38.216,25 38.216,25 38.216,25 38.216,25 38.216,25	3000809 3001219 3001492 3000571 3000808 3001215 3001493	€ 305.730,00 € 305.730,00

Formatori	n° rep Ipost	contraente	oggetto del contratto e referente Ipost	scadenza contratto	Impegno quota 2010	N° di impegno	Importo pagato	Mandati di pag.	Importo da pagare
106	82/09	<b>MONTE DEI PASCHI DI SIENA SPA</b>	Convenzione finalizzata alla concessione di mutui e prestiti personali a pensionati e dipendenti ipost	31/07/2012					
596	16/10	<b>HAPPY AGE LINGUAVIVA</b>	Gestione dei corsi di orient. professionale e viaggi didattico formativi all'estero. <b>Referente Ipost:</b> Tullio Pirone <a href="mailto:tullio.pirone@ipost.it">tullio.pirone@ipost.it</a>	Anno 2010		510000719 510000723	170.817,50	3001236 3001238	265.970,00
596	22/10	<b>HAPPY AGE SRL</b>	Soggiorni marini e montani riservati a 1.500 pensionati assistiti da Ipost <b>Referente Ipost:</b> Tullio Pirone <a href="mailto:tullio.pirone@ipost.it">tullio.pirone@ipost.it</a>	Marini 29/5 - 11/9/2010 Montani 26/6 - 31/7/2010		510000773	258.645,00	3001335	517.290,00 *
726	78/09	<b>R.T.I. SAN MARINO TOURSERVICE E BRITISH SERVICE</b>	Gestione soggiorni formativi x 350 studenti universitari <b>Referente Ipost:</b> Tullio Pirone <a href="mailto:tullio.pirone@ipost.it">tullio.pirone@ipost.it</a>	Anno 2009		507001804 509002538	66.150,00	3000231 3000239	130.680,00
	49/10	<b>R.T.I. PHOENIX E BRITISH SERVICE</b>	Gestione soggiorni formativi x 350 studenti universitari <b>Referente Ipost:</b> Tullio Pirone <a href="mailto:tullio.pirone@ipost.it">tullio.pirone@ipost.it</a>	Anno 2012	<b>Da Impegnare su Cap. UI21173 PF 03</b>		zero		170.100,00 *



Formatori	n° rep.Ipost	contraente	oggetto del contratto e referente Ipost	scadenza contratto	Impegno quota 2010	N° di impegno	Importo pagato	Mandati di pag.	Importo da pagare
473		<b>OPERA ROMANA PELLEGRINAGGI</b>	Viaggi Estero Pensionati Ipost n. 420 Pellegrinaggi Terra Santa  <b>Referente Ipost:</b> Tullio Pirone <a href="mailto:tullio.pirone@ipost.it">tullio.pirone@ipost.it</a>	Anno 2012		510000253 509002602 510000647	263.000,00	3000499 3000498 30001128	682.360,00 *
473		<b>OPERA ROMANA PELLEGRINAGGI</b>	Soggiorni Benessere riservati a n. 520 pensionati Ipost  <b>Referente Ipost:</b> Tullio Pirone <a href="mailto:tullio.pirone@ipost.it">tullio.pirone@ipost.it</a>	Anno 2012		509002636	268.800,00	3000580	907.140,00 *
2000004		<b>INPDAP</b>	Centri Climatici Estivi e corsi Orientamento Studio studenti Ipost  <b>Referente Ipost:</b> Tullio Pirone <a href="mailto:tullio.pirone@ipost.it">tullio.pirone@ipost.it</a>	Anno 2009			zero		965.263,06 *
2000004		<b>INPDAP</b>	Centri Climatici Estivi e corsi Orientamento Studio studenti Ipost  <b>Referente Ipost:</b> Tullio Pirone <a href="mailto:tullio.pirone@ipost.it">tullio.pirone@ipost.it</a>	2010	<b>Da Impegnare su Cap. U121176 PF 01</b>		zero		Da determinare

\* Importo massimo presumibile in quanto correlato al numero effettive presenze da determinarsi al termine attività di riferimento





<b>513</b>	240742 del 28/04/2010	Ditte Varie	Materiale consumo	A 60 gg	€ 4.638,79	n. 510000736	<b>€ 4.638,79</b>
	240748 del 28/04/2010						
	240695 del 28/04/2010						
	240740 del 28/04/2010						
	240653 del 28/04/2010						
	240674 del 28/04/2010						
	Prot. 0722334 del 12/07/2010	PcXL@b snc	Materiale consumo	A 60 gg	€ 984,00	<b>Da impegnare</b>	

PAGINA BIANCA

# **UFFICIO ACQUISTI E PATRIMONIO**

**INVENTARIO BENI MOBILI  
AL 31/05/2010**

**iPOST**

**Istituto Postelegrafonici**

PAGINA BIANCA

## Stampa Inventario al 31/05/2010

Prog. N° Inventario	Descrizione	Note	tipo	anno	val. iniziale	ammortamenti	val. attuale
1	ARCHIVIO ROTANTE KARDEX		25	1992	€18.886,16	€18.886,15	€0,01
2	SEDIA OSPITE OPERATIVA		10	2001	€105,36	€99,21	€6,15
3	POLTRONA PELLE NERA		10	2001	€1.244,45	€1.171,85	€72,60
4	POLTRONA PELLE NERA OSPITI		10	2001	€981,68	€924,41	€57,27
5	OROLOGIO SU BASE CON DONNA IN BRONZO		10	1979	€103,29	€103,28	€0,01
6	ARCHIVIO ROTANTE KARDEX		25	1992	€18.886,16	€18.886,15	€0,01
7	ARCHIVIO ROTANTE KARDEX		25	1992	€18.886,16	€18.886,15	€0,01
8	POLTRONA BASSA ROMEA CON BRACCIOI		10	2001	€214,43	€201,92	€12,51
9	ARCHIVIO ROTANTE KARDEX		25	1992	€18.886,16	€18.886,15	€0,01
10	QUADRO "PLANISFERO"		10	2001	€309,87	€291,79	€18,08
11	ARCHIVIO ROTANTE KARDEX		25	1992	€18.886,16	€18.886,15	€0,01
12	ARCHIVIO ROTANTE KARDEX		25	1992	€18.886,16	€18.886,15	€0,01
13	ARCHIVIO ROTANTE KARDEX		25	1992	€18.886,16	€18.886,15	€0,01
14	ARCHIVIO ROTANTE KARDEX		25	1992	€18.886,16	€18.886,15	€0,01
15	ARCHIVIO ROTANTE KARDEX		25	1992	€18.886,16	€18.886,15	€0,01
16	ARMADIO BLINDATO		10	2000	€308,86	€308,85	€0,01
17	ARCHIVIO ROTANTE KARDEX		25	1992	€18.886,16	€18.886,15	€0,01
18	83 ARMADIO BLINDATO 2 ANTE		20	2002	€841,82	€841,81	€0,01
19	84 ARMADIO BLINDATO 2 ANTE		20	2002	€841,82	€841,81	€0,01
20	85 ARMADIO BLINDATO 2 ANTE		20	2002	€841,82	€841,81	€0,01
21	86 ARMADIO BLINDATO 2 ANTE		20	2002	€841,82	€841,81	€0,01



Prog.	N° Inventario	Descrizione	Nota	tipo	anno	val. iniziale	ammortamenti	val. attuale
22	87	ARMADIO BLINDATO 2 ANTE		20	2002	€841,82	€841,81	€0,01
23	88	ARMADIO BLINDATO 2 ANTE		20	2002	€841,82	€841,81	€0,01
24	157	ARMADIO IGNIFUGO		25	2003	€7.899,60	€7.899,59	€0,01
25	165	macchina fotografica		25	2002	€1.932,46	€1.932,45	€0,01
26	327	ARMADIO BLINDATO 2 ANTE		20	2003	€771,00	€770,99	€0,01
27	346	ARMADIO BLINDATO 2 ANTE		10	2001	€1.010,19	€951,26	€58,93
28	347	ARMADIO BLINDATO 2 ANTE		10	2001	€1.010,19	€951,26	€58,93
29	348	ARMADIO BLINDATO 2 ANTE		10	2001	€1.010,19	€951,26	€58,93
30	349	ARMADIO BLINDATO 2 ANTE		10	2001	€1.010,19	€951,26	€58,93
31	350	ARMADIO BLINDATO 2 ANTE		10	2001	€1.010,19	€951,26	€58,93
32	351	ARMADIO BLINDATO 2 ANTE		10	2001	€1.010,19	€951,26	€58,93
33	352	ARMADIO BLINDATO 2 ANTE		10	2001	€1.010,19	€951,26	€58,93
34	353	ARMADIO BLINDATO 2 ANTE		10	2001	€1.010,19	€951,26	€58,93
35	354	ARMADIO BLINDATO 2 ANTE		10	2001	€1.010,19	€951,26	€58,93
36	355	ARMADIO BLINDATO 2 ANTE		10	2001	€1.010,19	€951,26	€58,93
37	356	ARMADIO BLINDATO 2 ANTE		10	2001	€1.010,19	€951,26	€58,93
38	357	ARMADIO BLINDATO 2 ANTE		10	2001	€1.010,19	€951,26	€58,93
39	358	ARMADIO BLINDATO 2 ANTE		10	2001	€1.010,19	€951,26	€58,93
40	359	ARMADIO BLINDATO 2 ANTE		10	2001	€1.010,19	€951,26	€58,93
41	360	ARMADIO BLINDATO 2 ANTE		10	2001	€1.010,19	€951,26	€58,93
42	361	MOBILIO CED		25	2004	€4.000,00	€3.999,99	€0,01

Prog. N°	Inventario	Descrizione	Note	tipo	anno	val. iniziale	ammortamenti	val. attuale
43	362	MOBILIO CED		25	2004	€4.000,00	€3.999,99	€0,01
44	363	MOBILIO CED		25	2004	€4.000,00	€3.999,99	€0,01
45	364	MOBILIO CED		25	2004	€4.000,00	€3.999,99	€0,01
46	365	MOBILIO CED		25	2004	€4.000,00	€3.999,99	€0,01
47	366	MOBILIO CED		25	2004	€4.000,00	€3.999,99	€0,01
48	371	CASSETTIERA METALLICA OPERATIVA		10	2001	€202,84	€191,01	€11,83
49	379	SCHERMO AL PLASMA TV		25	2001	€10.404,49	€10.404,48	€0,01
50	391	SCALA PALCHETTO		10	2001	€505,09	€475,63	€29,46
51	393	TAVOLO OVALE MUST		10	2001	€3.114,24	€2.932,58	€181,66
52	394	MOBILE 3 ANTE IN NOCE + 3 ANTE IN VETRO		10	2001	€1.924,94	€1.812,66	€112,28
53	395	MOBILE BASSO CON VANO GIORNO		10	2001	€321,03	€302,31	€18,72
54	396	POLTRONA PRESIDENZIALE ROMEA		10	2001	€230,55	€217,11	€13,44
55	397	POLTRONA BASSA ROMEA CON BRACCIOLI		10	2001	€214,43	€201,92	€12,51
56	398	POLTRONA BASSA ROMEA CON BRACCIOLI		10	2001	€214,43	€201,92	€12,51
57	399	DIVANO DREAM 3 POSTI		10	2001	€1.098,19	€1.034,13	€64,06
58	400	DIVANO DREAM 2 POSTI		10	2001	€1.020,11	€960,60	€59,51
59	401	POLTRONA BASSA ROMEA CON BRACCIOLI		10	2001	€214,43	€201,92	€12,51
60	402	POLTRONA BASSA ROMEA CON BRACCIOLI		10	2001	€214,43	€201,92	€12,51
61	416	CARRELLO PER POSTA		10	2001	€545,38	€513,56	€31,82
62	418	CARRELLO PER POSTA		10	2001	€545,38	€513,56	€31,82
63	428	CARRELLO PER POSTA		10	2001	€545,38	€513,56	€31,82



Prog. N°	Inventario	Descrizione	Note	tipo	anno	val. iniziale	ammortamenti	val. attuale
64	429	SCALA PALCHETTO		10	2001	€505,09	€475,63	€29,46
65	430	POLTRONA BASSA ROMEA CON BRACCIOLI		10	2001	€214,43	€201,92	€12,51
66	433	POLTRONA BASSA ROMEA CON BRACCIOLI		10	2001	€214,43	€201,92	€12,51
67	444	IMPIANTO COMPLETO HI-FI PRESIDENZA		25	2001	€5.995,44	€5.995,43	€0,01
68	446	DIVANO 2 POSTI EVOLUTION		10	2001	€4.825,98	€4.544,46	€281,52
69	462	POLTRONA BASSA ROMEA CON BRACCIOLI		10	2001	€214,43	€201,92	€12,51
70	463	POLTRONA BASSA ROMEA CON BRACCIOLI		10	2001	€214,43	€201,92	€12,51
71	464	POLTRONA BASSA ROMEA CON BRACCIOLI		10	2001	€214,43	€201,92	€12,51
72	465	POLTRONA BASSA ROMEA CON BRACCIOLI		10	2001	€214,43	€201,92	€12,51
73	466	POLTRONA BASSA ROMEA CON BRACCIOLI		10	2001	€214,43	€201,92	€12,51
74	469	CESTINO GETTACARTE NERO		10	2001	€26,65	€25,09	€1,56
75	470	CESTINO GETTACARTE NERO		10	2001	€26,65	€25,09	€1,56
76	475	TENDA A BANDA VERTICALE		10	2001	€1.074,64	€1.011,96	€62,68
77	476	TENDA A BANDA VERTICALE		10	2001	€1.074,64	€1.011,96	€62,68
78	478	SCRIVANIA CURVA RADICA DI OLMO		10	2001	€3.911,85	€3.683,66	€228,19
79	479	MOBILE CON CASSETTI 125 X 62 X61		10	2001	€1.487,40	€1.400,64	€86,77
80	480	MENSOLA CON ATTACCHI A SCOMPARSA		10	2001	€615,41	€579,51	€35,90
81	481	MOBILE SPECIALE CON GRIGLIE		10	2001	€1.509,09	€1.421,06	€88,03
82	482	MOBILE 4 ANTE TOP SBALZO		10	2001	€3.067,75	€2.888,80	€178,95
83	483	TAVOLINO QUADRATO		10	2001	€404,70	€300,15	€104,55
84	484	TAVOLINO OVALE		10	2001	€404,70	€300,15	€104,55

Prog. N° inventario	Descrizione	Note	tipo	anno	val. iniziale	ammortamenti	val. attuale
85	628	QUADRO CON CORNICE DORATA 'AGNIUS DEI'	10	1981	€0,52	€0,51	€0,01
86	630	QUADRO STAMPA -LILIUM-	10	1985	€51,65	€51,64	€0,01
87	631	QUADRO STAMPA -FLOREALE	10	1985	€51,65	€51,64	€0,01
88	641	QUADRO CON CORNICE DORATA UOMO-DONNA	10	1972	€0,52	€0,51	€0,01
89	643	CROCEFISSO STILIZZATO IN METALLO	10	1975	€64,56	€64,55	€0,01
90	727	QUADRO RAPPRESENTANTE PAESAGGIO	10	1985	€92,96	€92,95	€0,01
91	740	OROLOGIO SU BASE CON DONNA IN BRONZO	10	1979	€103,29	€103,28	€0,01
92	763	ARMADIO BLINDATO IN METALLO 2 ANTE	10	1991	€1.563,50	€1.563,49	€0,01
93	803	TAVOLO OTTAGONALE STILE ORIENTALE (EX VILLA M	10	1985	€0,52	€0,51	€0,01
94	889	CLASSIFICATORE A 4 CASSETTI	10	2000	€222,83	€222,82	€0,01
95	890	CLASSIFICATORE A 4 CASSETTI	10	2000	€222,83	€222,82	€0,01
96	891	CLASSIFICATORE A 4 CASSETTI	10	2000	€222,83	€222,82	€0,01
97	892	CLASSIFICATORE A 4 CASSETTI	10	2000	€222,83	€222,82	€0,01
98	893	CLASSIFICATORE A 4 CASSETTI	10	2000	€222,83	€222,82	€0,01
99	894	CLASSIFICATORE A 4 CASSETTI	10	2000	€222,83	€222,82	€0,01
100	895	CLASSIFICATORE A 4 CASSETTI	10	2000	€222,83	€222,82	€0,01
101	896	CLASSIFICATORE A 4 CASSETTI	10	2000	€222,83	€222,82	€0,01
102	897	CLASSIFICATORE A 4 CASSETTI	10	2000	€222,83	€222,82	€0,01
103	898	CLASSIFICATORE A 4 CASSETTI	10	2000	€222,83	€222,82	€0,01
104	899	CLASSIFICATORE A 4 CASSETTI	10	2000	€222,83	€222,82	€0,01
105	900	CLASSIFICATORE A 4 CASSETTI	10	2000	€222,83	€222,82	€0,01

Prog. N° inventario	Descrizione	Note	tipo	anno	val. iniziale	ammortamenti	val. attuale
106	901 CLASSIFICATORE A 4 CASSETTI		10	2000	€222,83	€222,82	€0,01
107	902 CLASSIFICATORE A 4 CASSETTI		10	2000	€222,83	€222,82	€0,01
108	903 CLASSIFICATORE A 4 CASSETTI		10	2000	€222,83	€222,82	€0,01
109	904 CLASSIFICATORE A 4 CASSETTI		10	2000	€222,83	€222,82	€0,01
110	905 CLASSIFICATORE A 4 CASSETTI		10	2000	€222,83	€222,82	€0,01
111	906 CLASSIFICATORE A 4 CASSETTI		10	2000	€222,83	€222,82	€0,01
112	907 CLASSIFICATORE A 4 CASSETTI		10	2000	€222,83	€222,82	€0,01
113	908 CLASSIFICATORE A 4 CASSETTI		10	2000	€222,83	€222,82	€0,01
114	909 CLASSIFICATORE A 4 CASSETTI		10	2000	€222,83	€222,82	€0,01
115	910 CLASSIFICATORE A 4 CASSETTI		10	2000	€222,83	€222,82	€0,01
116	911 CLASSIFICATORE A 4 CASSETTI		10	2000	€222,83	€222,82	€0,01
117	912 ARMADIO 2 ANTE BATTENTI		10	2000	€308,86	€308,85	€0,01
118	913 ARMADIO 2 ANTE SCORREVOLI		10	2000	€308,86	€308,85	€0,01
119	914 ARMADIO 2 ANTE SCORREVOLI		10	2000	€308,86	€308,85	€0,01
120	916 ARMADIO BLINDATO		10	2000	€308,86	€308,85	€0,01
121	917 ARMADIO BLINDATO		10	2000	€308,86	€308,85	€0,01
122	918 ARMADIO BLINDATO		10	2000	€308,86	€308,85	€0,01
123	919 ARMADIO 2 ANTE BATTENTI		10	2000	€308,86	€308,85	€0,01
124	920 ARMADIO 2 ANTE BATTENTI		10	2000	€308,86	€308,85	€0,01
125	921 ARMADIO 2 ANTE BATTENTI		10	2000	€308,86	€308,85	€0,01
126	922 ARMADIO 2 ANTE BATTENTI		10	2000	€308,86	€308,85	€0,01

Prog. N° Inventario	Descrizione	Note	tipo	anno	val. iniziale	ammortamenti	val. attuale
127	923 ARMADIO 2 ANTE BATTENTI		10	2000	€308,86	€308,85	€0,01
128	924 ARMADIO 2 ANTE SCORREVOLI		10	2000	€308,86	€308,85	€0,01
129	925 ARMADIO 2 ANTE BATTENTI		10	2000	€308,86	€308,85	€0,01
130	926 CLASSIFICATORE A 4 CASSETTI		10	2000	€222,83	€222,82	€0,01
131	927 CLASSIFICATORE A 4 CASSETTI		10	2000	€222,83	€222,82	€0,01
132	928 CLASSIFICATORE A 4 CASSETTI		10	2000	€222,83	€222,82	€0,01
133	929 CLASSIFICATORE A 4 CASSETTI		10	2000	€222,83	€222,82	€0,01
134	930 CLASSIFICATORE A 4 CASSETTI		10	2000	€222,83	€222,82	€0,01
135	931 CLASSIFICATORE A 4 CASSETTI		10	2000	€222,83	€222,82	€0,01
136	932 CLASSIFICATORE A 4 CASSETTI		10	2000	€222,83	€222,82	€0,01
137	933 CLASSIFICATORE A 4 CASSETTI		10	2000	€222,83	€222,82	€0,01
138	934 CLASSIFICATORE A 4 CASSETTI		10	2000	€222,83	€222,82	€0,01
139	935 CLASSIFICATORE A 4 CASSETTI		10	2000	€222,83	€222,82	€0,01
140	936 CLASSIFICATORE A 4 CASSETTI		10	2000	€222,83	€222,82	€0,01
141	937 CLASSIFICATORE A 4 CASSETTI		10	2000	€222,83	€222,82	€0,01
142	938 CLASSIFICATORE A 4 CASSETTI		10	2000	€222,83	€222,82	€0,01
143	939 ARMADIO 2 ANTE BATTENTI		10	2000	€308,86	€308,85	€0,01
144	940 CLASSIFICATORE A 4 CASSETTI		10	2000	€202,57	€202,56	€0,01
145	941 CLASSIFICATORE A 4 CASSETTI		10	2000	€202,57	€202,56	€0,01
146	942 CLASSIFICATORE A 4 CASSETTI		10	2000	€202,57	€202,56	€0,01
147	943 CLASSIFICATORE A 4 CASSETTI		10	2000	€202,57	€202,56	€0,01



Prog. N° inventario	Descrizione	Note	tipo	anno	val. iniziale	ammortamenti	val. attuale
148	944	CLASSIFICATORE A 4 CASSETTI	10	2000	€202,57	€202,56	€0,01
149	945	CLASSIFICATORE A 4 CASSETTI	10	2000	€202,57	€202,56	€0,01
150	946	CLASSIFICATORE A 4 CASSETTI	10	2000	€202,57	€202,56	€0,01
151	947	CLASSIFICATORE A 4 CASSETTI	10	2000	€202,57	€202,56	€0,01
152	948	CLASSIFICATORE A 4 CASSETTI	10	2000	€202,57	€202,56	€0,01
153	949	CLASSIFICATORE A 4 CASSETTI	10	2000	€202,57	€202,56	€0,01
154	950	CLASSIFICATORE A 4 CASSETTI	10	2000	€202,57	€202,56	€0,01
155	951	CLASSIFICATORE A 4 CASSETTI	10	2000	€202,57	€202,56	€0,01
156	952	CLASSIFICATORE A 4 CASSETTI	10	2000	€202,57	€202,56	€0,01
157	953	CLASSIFICATORE A 4 CASSETTI	10	2000	€202,57	€202,56	€0,01
158	954	CLASSIFICATORE A 4 CASSETTI	10	2000	€202,57	€202,56	€0,01
159	955	CLASSIFICATORE A 4 CASSETTI	10	2000	€202,57	€202,56	€0,01
160	956	CLASSIFICATORE A 4 CASSETTI	10	2000	€202,57	€202,56	€0,01
161	957	CLASSIFICATORE A 4 CASSETTI	10	2000	€202,57	€202,56	€0,01
162	959	CLASSIFICATORE A 4 CASSETTI	10	2000	€202,57	€202,56	€0,01
163	960	CLASSIFICATORE A 4 CASSETTI	10	2000	€202,57	€202,56	€0,01
164	961	CLASSIFICATORE A 4 CASSETTI	10	2000	€202,57	€202,56	€0,01
165	962	CLASSIFICATORE A 4 CASSETTI	10	2000	€202,57	€202,56	€0,01
166	963	CLASSIFICATORE A 4 CASSETTI	10	2000	€202,57	€202,56	€0,01
167	964	CLASSIFICATORE A 4 CASSETTI	10	2000	€202,57	€202,56	€0,01
168	965	CLASSIFICATORE A 4 CASSETTI	10	2000	€202,57	€202,56	€0,01

Prog. N° inventario	Descrizione	Note	tipo	anno	val. iniziale	ammortamenti	val. attuale
169	966 CLASSIFICATORE A 4 CASSETTI		10	2000	€202,57	€202,56	€0,01
170	967 CLASSIFICATORE A 4 CASSETTI		10	2000	€202,57	€202,56	€0,01
171	968 CLASSIFICATORE A 4 CASSETTI		10	2000	€202,57	€202,56	€0,01
172	969 CLASSIFICATORE A 4 CASSETTI		10	2000	€202,57	€202,56	€0,01
173	970 CLASSIFICATORE A 4 CASSETTI		10	2000	€202,57	€202,56	€0,01
174	971 CLASSIFICATORE A 4 CASSETTI		10	2000	€202,57	€202,56	€0,01
175	972 CLASSIFICATORE A 4 CASSETTI		10	2000	€202,57	€202,56	€0,01
176	973 CLASSIFICATORE A 4 CASSETTI		10	2000	€202,57	€202,56	€0,01
177	974 CLASSIFICATORE A 4 CASSETTI		10	2000	€202,57	€202,56	€0,01
178	975 CLASSIFICATORE A 4 CASSETTI		10	2000	€202,57	€202,56	€0,01
179	976 POLTRONCINA CON BRACCIOLI		10	2000	€154,94	€154,93	€0,01
180	977 POLTRONCINA CON BRACCIOLI		10	2000	€154,94	€154,93	€0,01
181	978 CLASSIFICATORE A 4 CASSETTI		10	2000	€202,57	€202,56	€0,01
182	979 CLASSIFICATORE A 4 CASSETTI		10	2000	€202,57	€202,56	€0,01
183	980 CLASSIFICATORE A 4 CASSETTI		10	2000	€202,57	€202,56	€0,01
184	981 CLASSIFICATORE A 4 CASSETTI		10	2000	€202,57	€202,56	€0,01
185	982 CLASSIFICATORE A 4 CASSETTI		10	2000	€202,57	€202,56	€0,01
186	983 CLASSIFICATORE A 4 CASSETTI		10	2000	€202,57	€202,56	€0,01
187	984 CLASSIFICATORE A 4 CASSETTI		10	2000	€202,57	€202,56	€0,01
188	985 ARMADIO 2 ANTE SCORREVOLI		10	2000	€308,86	€308,85	€0,01
189	986 SPORTELLO RECEPTION CM 120X267		10	2000	€1.487,40	€1.487,39	€0,01

Prog.	N° inventario	Descrizione	Note	tipo	anno	val. iniziale	ammortamenti	val. attuale
190	1002	CLASSIFICATORE A 4 CASSETTI		10	2000	€202,57	€202,56	€0,01
191	1003	CLASSIFICATORE A 4 CASSETTI		10	2000	€202,57	€202,56	€0,01
192	1004	CLASSIFICATORE A 4 CASSETTI		10	2000	€202,57	€202,56	€0,01
193	1005	CLASSIFICATORE A 4 CASSETTI		10	2000	€202,57	€202,56	€0,01
194	1006	SCAFFALE CM 246X40X250		10	2000	€198,32	€198,31	€0,01
195	1007	CLASSIFICATORE A 4 CASSETTI		10	2000	€202,57	€202,56	€0,01
196	1008	CLASSIFICATORE A 4 CASSETTI		10	2000	€202,57	€202,56	€0,01
197	1009	CLASSIFICATORE A 4 CASSETTI		10	2000	€202,57	€202,56	€0,01
198	1010	CLASSIFICATORE A 4 CASSETTI		10	2000	€202,57	€202,56	€0,01
199	1011	CLASSIFICATORE A 4 CASSETTI		10	2000	€202,57	€202,56	€0,01
200	1012	CLASSIFICATORE A 4 CASSETTI		10	2000	€202,57	€202,56	€0,01
201	1013	CLASSIFICATORE A 4 CASSETTI		10	2000	€202,57	€202,56	€0,01
202	1014	CLASSIFICATORE A 4 CASSETTI		10	2000	€202,57	€202,56	€0,01
203	1015	CLASSIFICATORE A 4 CASSETTI		10	2000	€202,57	€202,56	€0,01
204	1016	CLASSIFICATORE A 4 CASSETTI		10	2000	€202,57	€202,56	€0,01
205	1017	SPORTELLO RECEPTION CM 120X267		10	2000	€1.487,40	€1.487,39	€0,01
206	1018	CLASSIFICATORE A 4 CASSETTI		10	2000	€202,57	€202,56	€0,01
207	1019	TAVOLO PORTA STAMPANTE		10	2000	€309,87	€309,86	€0,01
208	1020	CLASSIFICATORE A 4 CASSETTI		10	2000	€202,57	€202,56	€0,01
209	1021	CLASSIFICATORE A 4 CASSETTI		10	2000	€202,57	€202,56	€0,01
210	1022	CLASSIFICATORE A 4 CASSETTI		10	2000	€202,57	€202,56	€0,01

Prog.	N° inventario	Descrizione	Note	tipo	anno	val. iniziale	ammortamenti	val. attuale
211	1023	CLASSIFICATORE A 4 CASSETTI		10	2000	€202,57	€202,56	€0,01
212	1028	CLASSIFICATORE A 4 CASSETTI		10	2000	€202,57	€202,56	€0,01
213	1029	CLASSIFICATORE A 4 CASSETTI		10	2000	€202,57	€202,56	€0,01
214	1030	CASSAFORTE BOLOGNA GC150		10	2001	€4.152,31	€3.910,09	€242,22
215	1031	SUPPORTO PORTA LENZUOLO		10	2001	€23,24	€21,89	€1,35
216	1038	IMPIANTO COMPLETO HI-FI DIREZIONE GENERALE		25	2001	€5.995,44	€5.995,43	€0,01
217	1039	IMPIANTO TV SATELLITE COMPLETO		20	2001	€4.524,16	€4.524,15	€0,01
218	1040	CARRELLO INOX A DUE VASCHE		10	2001	€230,55	€217,11	€13,44
219	1041	ARMADIETTO PRONTO SOCCORSO		10	2001	€60,43	€56,91	€3,52
220	1042	SGABELLO GIREVOLE		10	2001	€115,89	€109,13	€6,76
221	1043	PARAVENTO 3 ANTE		10	2001	€130,15	€122,55	€7,60
222	1044	ARMADIO VETRINA 1 ANTA		10	2001	€288,18	€271,37	€16,81
223	1045	PORTARIFIUTI A PEDALE		10	2001	€22,25	€20,96	€1,29
224	1047	IMPIANTO SONORIZZAZIONE E SALA CONSIGLIO		25	2001	€12.799,04	€12.799,03	€0,01
225	1057	LETTO DA VISITA IN LEGNO		10	2001	€251,00	€236,36	€14,64
226	1066	DIVANO 2 POSTI TESSUTO		10	2001	€1.752,03	€1.649,83	€102,20
227	1067	NEGATIVOSCOPIO		10	2001	€117,13	€110,30	€6,83
228	1069	MOBILE BASSO A GIORNO		10	2001	€563,97	€531,07	€32,90
229	1070	BANDIERA EUROPEA COMPLETA DI BASE		10	2001	€378,05	€355,99	€22,06
230	1071	BANDIERA ITALIANA COMPLETA DI BASE		10	2001	€362,24	€341,11	€21,13
231	1072	TENDA		10	2001	€582,32	€548,35	€33,97

Prog. N°	Inventario	Descrizione	Note	tipo	anno	val. iniziale	ammortamenti	val. attuale
232	1074	POLTRONA TESSUTO		10	2001	€1.088,28	€1.024,80	€63,48
233	1076	DIVANO 2 POSTI EVOLUTION		10	2001	€4.825,98	€4.544,46	€281,52
234	1077	POLTRONA PELLE NERA OSPITI		10	2001	€981,68	€924,41	€57,27
235	1083	POLTRONA TESSUTO		10	2001	€1.088,28	€1.024,80	€63,48
236	1468	CLASSIFICATORE A 4 CASSETTI		10	2000	€202,57	€202,56	€0,01
237	1470	CLASSIFICATORE A 4 CASSETTI		10	2000	€202,57	€202,56	€0,01
238	1471	CLASSIFICATORE A 4 CASSETTI		10	2000	€202,57	€202,56	€0,01
239	1472	CLASSIFICATORE A 4 CASSETTI		10	2000	€202,57	€202,56	€0,01
240	1473	CLASSIFICATORE A 4 CASSETTI		10	2000	€202,57	€202,56	€0,01
241	1474	CLASSIFICATORE A 4 CASSETTI		10	2000	€202,57	€202,56	€0,01
242	1475	CLASSIFICATORE A 4 CASSETTI		10	2000	€202,57	€202,56	€0,01
243	1476	CLASSIFICATORE A 4 CASSETTI		10	2000	€202,57	€202,56	€0,01
244	1477	CLASSIFICATORE A 4 CASSETTI		10	2000	€202,57	€202,56	€0,01
245	1478	CLASSIFICATORE A 4 CASSETTI		10	2000	€202,57	€202,56	€0,01
246	1479	CLASSIFICATORE A 4 CASSETTI		10	2000	€202,57	€202,56	€0,01
247	1480	CLASSIFICATORE A 4 CASSETTI		10	2000	€202,57	€202,56	€0,01
248	1481	CLASSIFICATORE A 4 CASSETTI		10	2000	€202,57	€202,56	€0,01
249	1482	CLASSIFICATORE A 4 CASSETTI		10	2000	€202,57	€202,56	€0,01
250	1483	CLASSIFICATORE A 4 CASSETTI		10	2000	€202,57	€202,56	€0,01
251	1484	CLASSIFICATORE A 4 CASSETTI		10	2000	€202,57	€202,56	€0,01
252	1485	ARMADIO 2 ANTE BATTENTI		10	2000	€202,57	€202,56	€0,01

Prog. N° inventario	Descrizione	Note	tipo	anno	val. iniziale	ammortamenti	val. attuale
253	1496 ARMADIO 2 ANTE BATTENTI		10	2000	€202,57	€202,56	€0,01
254	1497 ARMADIO 2 ANTE BATTENTI		10	2000	€202,57	€202,56	€0,01
255	1498 CLASSIFICATORE A 4 CASSETTI		10	2000	€202,57	€202,56	€0,01
256	1499 ARMADIO 2 ANTE BATTENTI		10	2000	€202,57	€202,56	€0,01
257	1500 CLASSIFICATORE A 4 CASSETTI		10	2000	€202,57	€202,56	€0,01
258	1501 ARMADIO 2 ANTE BATTENTI		10	2000	€202,57	€202,56	€0,01
259	1502 ARMADIO 2 ANTE BATTENTI		10	2000	€202,57	€202,56	€0,01
260	1503 ARMADIO 2 ANTE BATTENTI		10	2000	€202,57	€202,56	€0,01
261	1504 ARMADIO 2 ANTE BATTENTI		10	2000	€202,57	€202,56	€0,01
262	1505 ARMADIO 2 ANTE BATTENTI		10	2000	€202,57	€202,56	€0,01
263	1506 CLASSIFICATORE A 4 CASSETTI		10	2000	€202,57	€202,56	€0,01
264	1507 CLASSIFICATORE A 4 CASSETTI		10	2000	€202,57	€202,56	€0,01
265	1508 CLASSIFICATORE A 4 CASSETTI		10	2000	€202,57	€202,56	€0,01
266	1509 CLASSIFICATORE A 4 CASSETTI		10	2000	€202,57	€202,56	€0,01
267	1510 CLASSIFICATORE A 4 CASSETTI		10	2000	€202,57	€202,56	€0,01
268	1511 CLASSIFICATORE A 4 CASSETTI		10	2000	€202,57	€202,56	€0,01
269	1513 ARMADIO 2 ANTE BATTENTI		10	2000	€202,57	€202,56	€0,01
270	1683 BACHECA PORTACHIAVI 24 POSTI		10	2001	€86,76	€81,69	€5,07
271	1684 TAVOLINETTO PICCOLO		10	2001	€247,90	€233,44	€14,46
272	1685 TAVOLINETTO PICCOLO		10	2001	€247,90	€233,44	€14,46
273	1686 TAVOLINETTO PICCOLO		10	2001	€247,90	€233,44	€14,46



Prog.	N° inventario	Descrizione	Note	tipo	anno	val. iniziale	ammortamenti	val. attuale
274	1687	TAVOLINETTO QUADRATO		10	2001	€247,90	€233,44	€14,46
275	1688	DIVANO DUE POSTI IN PELLE		10	2001	€2.293,07	€2.159,30	€133,77
276	1689	DIVANO DUE POSTI IN PELLE		10	2001	€2.293,07	€2.159,30	€133,77
277	1690	MOBILE 4 ANTE BASSO		10	2001	€805,67	€758,67	€47,00
278	1691	POLTRONA VISITATORE		10	2001	€309,87	€291,79	€18,08
279	1692	POLTRONA VISITATORE		10	2001	€309,87	€291,79	€18,08
280	1693	POLTRONA PRESIDENZIALE		10	2001	€557,77	€525,23	€32,54
281	1694	SCRIVANIA CON ELEMENTO LATERALE		10	2001	€3.346,64	€3.151,42	€195,22
282	1696	BACHECA PORTACHIAVI 48 POSTI		10	2001	€113,62	€106,99	€6,63
283	1697	TENDE VERTICALI		10	2001	€712,71	€671,14	€41,57
284	1698	BACHECA PORTACHIAVI 24 POSTI		10	2001	€86,76	€81,69	€5,07
285	1699	BACHECA PORTACHIAVI 24 POSTI		10	2001	€86,76	€81,69	€5,07
286	1710	BACHECA PORTACHIAVI 48 POSTI		10	2001	€113,62	€106,99	€6,63
287	1724	APPENDIABITO A COLONNA		10	2001	€247,90	€233,44	€14,46
288	1853	ARMADIO METALLICO A 2 ANTE		10	2001	€144,40	€135,98	€8,42
289	1865	CLASSIFICATORE METALLICO 4 CASSETTI		10	2001	€176,63	€166,33	€10,30
290	1866	ARMADIO METALLICO A 2 ANTE		10	2001	€144,40	€135,98	€8,42
291	1867	CLASSIFICATORE METALLICO 4 CASSETTI		10	2001	€176,63	€166,33	€10,30
292	1868	ARMADIO METALLICO A 2 ANTE		10	2001	€144,40	€135,98	€8,42
293	1869	ARMADIO METALLICO A 2 ANTE		10	2001	€144,40	€135,98	€8,42
294	1870	ARMADIO METALLICO A 2 ANTE		10	2001	€144,40	€135,98	€8,42

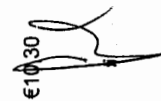
Prog. N°	Inventario	Descrizione	Nota	tipo	anno	val. iniziale	ammortamenti	val. attuale
295	1871	ARMADIO METALLICO A 2 ANTE		10	2001	€144,40	€135,98	€8,42
296	1872	ARMADIO METALLICO A 2 ANTE		10	2001	€144,40	€135,98	€8,42
297	1873	ARMADIO METALLICO A 2 ANTE		10	2001	€144,40	€135,98	€8,42
298	1874	ARMADIO METALLICO A 2 ANTE		10	2001	€144,40	€135,98	€8,42
299	1875	ARMADIO METALLICO A 2 ANTE		10	2001	€144,40	€135,98	€8,42
300	1876	ARMADIO METALLICO A 2 ANTE		10	2001	€144,40	€135,98	€8,42
301	1877	ARMADIO METALLICO A 2 ANTE		10	2001	€144,40	€135,98	€8,42
302	1878	ARMADIO METALLICO A 2 ANTE		10	2001	€144,40	€135,98	€8,42
303	1879	ARMADIO METALLICO A 2 ANTE		10	2001	€144,40	€135,98	€8,42
304	1880	ARMADIO METALLICO A 2 ANTE		10	2001	€144,40	€135,98	€8,42
305	1881	CLASSIFICATORE METALLICO 4 CASSETTI		10	2001	€176,63	€166,33	€10,30
306	1882	CLASSIFICATORE METALLICO 4 CASSETTI		10	2001	€176,63	€166,33	€10,30
307	1883	CLASSIFICATORE METALLICO 4 CASSETTI		10	2001	€176,63	€166,33	€10,30
308	1884	CLASSIFICATORE METALLICO 4 CASSETTI		10	2001	€176,63	€166,33	€10,30
309	1885	CLASSIFICATORE METALLICO 4 CASSETTI		10	2001	€176,63	€166,33	€10,30
310	1886	CLASSIFICATORE METALLICO 4 CASSETTI		10	2001	€176,63	€166,33	€10,30
311	1887	CLASSIFICATORE METALLICO 4 CASSETTI		10	2001	€176,63	€166,33	€10,30
312	1888	CLASSIFICATORE METALLICO 4 CASSETTI		10	2001	€176,63	€166,33	€10,30
313	1889	CLASSIFICATORE METALLICO 4 CASSETTI		10	2001	€176,63	€166,33	€10,30
314	1890	CLASSIFICATORE METALLICO 4 CASSETTI		10	2001	€176,63	€166,33	€10,30
315	1891	CLASSIFICATORE METALLICO 4 CASSETTI		10	2001	€176,63	€166,33	€10,30

Prog. N° inventario	Descrizione	Note	tipo	anno	val. iniziale	ammortamenti	val. attuale
316	1892 CLASSIFICATORE METALLICO 4 CASSETTI		10	2001	€176,63	€166,33	€10,30
317	1893 CLASSIFICATORE METALLICO 4 CASSETTI		10	2001	€176,63	€166,33	€10,30
318	1894 CLASSIFICATORE METALLICO 4 CASSETTI		10	2001	€176,63	€166,33	€10,30
319	1895 ARMADIO METALLICO A 2 ANTE		10	2001	€144,40	€135,98	€8,42
320	1896 CLASSIFICATORE METALLICO 4 CASSETTI		10	2001	€176,63	€166,33	€10,30
321	1897 CLASSIFICATORE METALLICO 4 CASSETTI		10	2001	€176,63	€166,33	€10,30
322	1898 CLASSIFICATORE METALLICO 4 CASSETTI		10	2001	€176,63	€166,33	€10,30
323	1899 CLASSIFICATORE METALLICO 4 CASSETTI		10	2001	€176,63	€166,33	€10,30
324	1900 CLASSIFICATORE METALLICO 4 CASSETTI		10	2001	€176,63	€166,33	€10,30
325	1901 CLASSIFICATORE METALLICO 4 CASSETTI		10	2001	€176,63	€166,33	€10,30
326	1902 CLASSIFICATORE METALLICO 4 CASSETTI		10	2001	€176,63	€166,33	€10,30
327	1903 CLASSIFICATORE METALLICO 4 CASSETTI		10	2001	€176,63	€166,33	€10,30
328	1904 CLASSIFICATORE METALLICO 4 CASSETTI		10	2001	€176,63	€166,33	€10,30
329	1905 CLASSIFICATORE METALLICO 4 CASSETTI		10	2001	€176,63	€166,33	€10,30
330	1906 CLASSIFICATORE METALLICO 4 CASSETTI		10	2001	€176,63	€166,33	€10,30
331	1907 CLASSIFICATORE METALLICO 4 CASSETTI		10	2001	€176,63	€166,33	€10,30
332	1908 CLASSIFICATORE METALLICO 4 CASSETTI		10	2001	€176,63	€166,33	€10,30
333	1921 ARMADIO METALLICO A 2 ANTE		10	2001	€144,40	€135,98	€8,42
334	1938 CLASSIFICATORE METALLICO 4 CASSETTI		10	2001	€176,63	€166,33	€10,30
335	1939 ARMADIO METALLICO A 2 ANTE		10	2001	€144,40	€135,98	€8,42
336	1940 ARMADIO METALLICO A 2 ANTE		10	2001	€144,40	€135,98	€8,42

Prog. N° inventario	Descrizione	Note	tipo	anno	val. iniziale	ammortamenti	val. attuale
337	1941 ARMADIO METALLICO A 2 ANTE		10	2001	€144,40	€135,98	€8,42
338	1942 ARMADIO METALLICO A 2 ANTE		10	2001	€144,40	€135,98	€8,42
339	1943 ARMADIO METALLICO A 2 ANTE		10	2001	€144,40	€135,98	€8,42
340	1944 ARMADIO METALLICO A 2 ANTE		10	2001	€144,40	€135,98	€8,42
341	1964 ARMADIO METALLICO A 2 ANTE		10	2001	€144,40	€135,98	€8,42
342	1967 SCAFFALE METALLICO		10	2001	€688,61	€648,44	€40,17
343	1968 SCAFFALE METALLICO		10	2001	€688,61	€648,44	€40,17
344	1969 SCAFFALE METALLICO		10	2001	€688,61	€648,44	€40,17
345	1970 SCAFFALE METALLICO		10	2001	€688,61	€648,44	€40,17
346	1971 SCAFFALE METALLICO		10	2001	€688,61	€648,44	€40,17
347	1972 SCAFFALE METALLICO		10	2001	€688,61	€648,44	€40,17
348	1976 SCAFFALE METALLICO		10	2001	€688,61	€648,44	€40,17
349	1978 CLASSIFICATORE METALLICO 4 CASSETTI		10	2001	€176,63	€166,33	€10,30
350	1980 SCAFFALE METALLICO		10	2001	€688,61	€648,44	€40,17
351	1984 SCAFFALE METALLICO		10	2001	€688,61	€648,44	€40,17
352	1985 SCAFFALE METALLICO		10	2001	€688,61	€648,44	€40,17
353	1986 SCAFFALE METALLICO		10	2001	€688,61	€648,44	€40,17
354	1987 SCAFFALE METALLICO		10	2001	€688,61	€648,44	€40,17
355	1988 SCAFFALE METALLICO		10	2001	€688,61	€648,44	€40,17
356	1989 SCAFFALE METALLICO		10	2001	€688,61	€648,44	€40,17
357	1990 SCAFFALE METALLICO		10	2001	€688,61	€648,44	€40,17

Prog. N°	Inventario	Descrizione	Note	tipo	anno	val. iniziale	ammortamenti	val. attuale
358	1991	CLASSIFICATORE METALLICO 4 CASSETTI		10	2001	€176,63	€166,33	€10,30
359	1992	CLASSIFICATORE METALLICO 4 CASSETTI		10	2001	€176,63	€166,33	€10,30
360	2007	SCAFFALE METALLICO		10	2001	€688,61	€648,44	€40,17
361	2009	SCAFFALE METALLICO		10	2001	€688,61	€648,44	€40,17
362	2020	SCAFFALE METALLICO		10	2001	€688,61	€648,44	€40,17
363	2021	CLASSIFICATORE METALLICO 4 CASSETTI		10	2001	€176,63	€166,33	€10,30
364	2023	CLASSIFICATORE METALLICO 4 CASSETTI		10	2001	€176,63	€166,33	€10,30
365	2024	CLASSIFICATORE METALLICO 4 CASSETTI		10	2001	€176,63	€166,33	€10,30
366	2025	CLASSIFICATORE METALLICO 4 CASSETTI		10	2001	€176,63	€166,33	€10,30
367	2026	CLASSIFICATORE METALLICO 4 CASSETTI		10	2001	€176,63	€166,33	€10,30
368	2027	CLASSIFICATORE METALLICO 4 CASSETTI		10	2001	€176,63	€166,33	€10,30
369	2028	CLASSIFICATORE METALLICO 4 CASSETTI		10	2001	€176,63	€166,33	€10,30
370	2029	CLASSIFICATORE METALLICO 4 CASSETTI		10	2001	€176,63	€166,33	€10,30
371	2030	CLASSIFICATORE METALLICO 4 CASSETTI		10	2001	€176,63	€166,33	€10,30
372	2031	CLASSIFICATORE METALLICO 4 CASSETTI		10	2001	€176,63	€166,33	€10,30
373	2032	CLASSIFICATORE METALLICO 4 CASSETTI		10	2001	€176,63	€166,33	€10,30
374	2033	CLASSIFICATORE METALLICO 4 CASSETTI		10	2001	€176,63	€166,33	€10,30
375	2034	CLASSIFICATORE METALLICO 4 CASSETTI		10	2001	€176,63	€166,33	€10,30
376	2035	CLASSIFICATORE METALLICO 4 CASSETTI		10	2001	€176,63	€166,33	€10,30
377	2036	CLASSIFICATORE METALLICO 4 CASSETTI		10	2001	€176,63	€166,33	€10,30
378	2037	CLASSIFICATORE METALLICO 4 CASSETTI		10	2001	€176,63	€166,33	€10,30

Prog. N°	Inventario	Descrizione	Note	tipo	anno	val. iniziale	ammortamenti	val. attuale
379	2038	CLASSIFICATORE METALLICO 4 CASSETTI		10	2001	€176,63	€166,33	€10,30
380	2039	CLASSIFICATORE METALLICO 4 CASSETTI		10	2001	€176,63	€166,33	€10,30
381	2040	CLASSIFICATORE METALLICO 4 CASSETTI		10	2001	€176,63	€166,33	€10,30
382	2041	CLASSIFICATORE METALLICO 4 CASSETTI		10	2001	€176,63	€166,33	€10,30
383	2042	CLASSIFICATORE METALLICO 4 CASSETTI		10	2001	€176,63	€166,33	€10,30
384	2043	CLASSIFICATORE METALLICO 4 CASSETTI		10	2001	€176,63	€166,33	€10,30
385	2044	CLASSIFICATORE METALLICO 4 CASSETTI		10	2001	€176,63	€166,33	€10,30
386	2045	CLASSIFICATORE METALLICO 4 CASSETTI		10	2001	€176,63	€166,33	€10,30
387	2046	CLASSIFICATORE METALLICO 4 CASSETTI		10	2001	€176,63	€166,33	€10,30
388	2047	CLASSIFICATORE METALLICO 4 CASSETTI		10	2001	€176,63	€166,33	€10,30
389	2048	CLASSIFICATORE METALLICO 4 CASSETTI		10	2001	€176,63	€166,33	€10,30
390	2050	CLASSIFICATORE METALLICO 4 CASSETTI		10	2001	€176,63	€166,33	€10,30
391	2051	CLASSIFICATORE METALLICO 4 CASSETTI		10	2001	€176,63	€166,33	€10,30
392	2052	CLASSIFICATORE METALLICO 4 CASSETTI		10	2001	€176,63	€166,33	€10,30
393	2053	CLASSIFICATORE METALLICO 4 CASSETTI		10	2001	€176,63	€166,33	€10,30
394	2054	CLASSIFICATORE METALLICO 4 CASSETTI		10	2001	€176,63	€166,33	€10,30
395	2055	CLASSIFICATORE METALLICO 4 CASSETTI		10	2001	€176,63	€166,33	€10,30
396	2056	CLASSIFICATORE METALLICO 4 CASSETTI		10	2001	€176,63	€166,33	€10,30
397	2057	CLASSIFICATORE METALLICO 4 CASSETTI		10	2001	€176,63	€166,33	€10,30
398	2058	CLASSIFICATORE METALLICO 4 CASSETTI		10	2001	€176,63	€166,33	€10,30
399	2059	CLASSIFICATORE METALLICO 4 CASSETTI		10	2001	€176,63	€166,33	€10,30





Prog. N°	Inventario	Descrizione	Note	tipo	anno	val. iniziale	ammortamenti	val. attuale
400	2060	CLASSIFICATORE METALLICO 4 CASSETTI		10	2001	€176,63	€166,33	€10,30
401	2061	CLASSIFICATORE METALLICO 4 CASSETTI		10	2001	€176,63	€166,33	€10,30
402	2062	CLASSIFICATORE METALLICO 4 CASSETTI		10	2001	€176,63	€166,33	€10,30
403	2063	CLASSIFICATORE METALLICO 4 CASSETTI		10	2001	€176,63	€166,33	€10,30
404	2064	CLASSIFICATORE METALLICO 4 CASSETTI		10	2001	€176,63	€166,33	€10,30
405	2065	CLASSIFICATORE METALLICO 4 CASSETTI		10	2001	€176,63	€166,33	€10,30
406	2066	CLASSIFICATORE METALLICO 4 CASSETTI		10	2001	€176,63	€166,33	€10,30
407	2067	CLASSIFICATORE METALLICO 4 CASSETTI		10	2001	€176,63	€166,33	€10,30
408	2068	CLASSIFICATORE METALLICO 4 CASSETTI		10	2001	€176,63	€166,33	€10,30
409	2069	CLASSIFICATORE METALLICO 4 CASSETTI		10	2001	€176,63	€166,33	€10,30
410	2070	CLASSIFICATORE METALLICO 4 CASSETTI		10	2001	€176,63	€166,33	€10,30
411	2071	CLASSIFICATORE METALLICO 4 CASSETTI		10	2001	€176,63	€166,33	€10,30
412	2072	CLASSIFICATORE METALLICO 4 CASSETTI		10	2001	€176,63	€166,33	€10,30
413	2073	CLASSIFICATORE METALLICO 4 CASSETTI		10	2001	€176,63	€166,33	€10,30
414	2074	CLASSIFICATORE METALLICO 4 CASSETTI		10	2001	€176,63	€166,33	€10,30
415	2075	CLASSIFICATORE METALLICO 4 CASSETTI		10	2001	€176,63	€166,33	€10,30
416	2076	CLASSIFICATORE METALLICO 4 CASSETTI		10	2001	€176,63	€166,33	€10,30
417	2077	CLASSIFICATORE METALLICO 4 CASSETTI		10	2001	€176,63	€166,33	€10,30
418	2078	CLASSIFICATORE METALLICO 4 CASSETTI		10	2001	€176,63	€166,33	€10,30
419	2079	CLASSIFICATORE METALLICO 4 CASSETTI		10	2001	€176,63	€166,33	€10,30
420	2531	TAVOLO RIUNIONI FAGGIO		10	2001	€692,20	€651,82	€40,38

Prog. N° inventario	Descrizione	Note	tipo	anno	val iniziale	ammortamenti	val attuale
421	2532 TAVOLO RIUNIONI FAGGIO		10	2001	€692,20	€651,82	€40,38
422	2533 TAVOLO RIUNIONI FAGGIO		10	2001	€692,20	€651,82	€40,38
423	2534 TAVOLO RIUNIONI FAGGIO		10	2001	€692,20	€651,82	€40,38
424	2535 TAVOLO RIUNIONI MOGANO DIRIGENTE		10	2001	€1.302,09	€1.226,13	€75,96
425	2536 TAVOLO RIUNIONI MOGANO DIRIGENTE		10	2001	€1.302,09	€1.226,13	€75,96
426	2537 TAVOLO RIUNIONI MOGANO DIRIGENTE		10	2001	€1.302,09	€1.226,13	€75,96
427	2538 TAVOLO RIUNIONI MOGANO DIRIGENTE		10	2001	€1.302,09	€1.226,13	€75,96
428	2539 TAVOLO RIUNIONI MOGANO DIRIGENTE		10	2001	€1.302,09	€1.226,13	€75,96
429	2540 TAVOLO RIUNIONI MOGANO DIRIGENTE		10	2001	€1.302,09	€1.226,13	€75,96
430	2541 CONTENITORE BASSO 4 ANTE DIRIGENTE		10	2001	€1.065,35	€1.003,20	€62,15
431	2542 CONTENITORE BASSO 4 ANTE DIRIGENTE		10	2001	€1.065,35	€1.003,20	€62,15
432	2543 CONTENITORE BASSO 4 ANTE DIRIGENTE		10	2001	€1.065,35	€1.003,20	€62,15
433	2544 CONTENITORE BASSO 4 ANTE DIRIGENTE		10	2001	€1.065,35	€1.003,20	€62,15
434	2545 CONTENITORE BASSO 4 ANTE DIRIGENTE		10	2001	€1.065,35	€1.003,20	€62,15
435	2546 CONTENITORE BASSO 4 ANTE DIRIGENTE		10	2001	€1.065,35	€1.003,20	€62,15
436	2547 SCRIVANIA DIRIGENTE		10	2001	€1.514,05	€1.425,74	€88,31
437	2548 SCRIVANIA DIRIGENTE		10	2001	€1.514,05	€1.425,74	€88,31
438	2549 SCRIVANIA DIRIGENTE		10	2001	€1.514,05	€1.425,74	€88,31
439	2550 SCRIVANIA DIRIGENTE		10	2001	€1.514,05	€1.425,74	€88,31
440	2551 SCRIVANIA DIRIGENTE		10	2001	€1.514,05	€1.425,74	€88,31
441	2552 SCRIVANIA DIRIGENTE		10	2001	€1.514,05	€1.425,74	€88,31

Prop. N°	Inventario	Descrizione	Note	tipo	anno	val. iniziale	ammortamenti	val. attuale
442	2553	MOBILE VETRINA MOGANO DIRIGENTE		10	2001	€2.129,70	€2.005,47	€124,23
443	2554	MOBILE VETRINA MOGANO DIRIGENTE		10	2001	€2.129,70	€2.005,47	€124,23
444	2555	MOBILE VETRINA MOGANO DIRIGENTE		10	2001	€2.129,70	€2.005,47	€124,23
445	2556	MOBILE VETRINA MOGANO DIRIGENTE		10	2001	€2.129,70	€2.005,47	€124,23
446	2557	MOBILE VETRINA MOGANO DIRIGENTE		10	2001	€2.129,70	€2.005,47	€124,23
447	2558	MOBILE VETRINA MOGANO DIRIGENTE		10	2001	€2.129,70	€2.005,47	€124,23
448	2559	MOBILE VETRINA MOGANO DIRIGENTE		10	2001	€2.129,70	€2.005,47	€124,23
449	2560	TAVOLO SALA GARE		10	2001	€1.501,03	€1.413,47	€87,56
450	2561	SCRIVANIA RETTANGOLARE OPERATIVA		10	2001	€195,59	€184,18	€11,41
451	2562	SCRIVANIA RETTANGOLARE OPERATIVA		10	2001	€195,59	€184,18	€11,41
452	2563	SCRIVANIA RETTANGOLARE OPERATIVA		10	2001	€195,59	€184,18	€11,41
453	2564	SCRIVANIA RETTANGOLARE OPERATIVA		10	2001	€195,59	€184,18	€11,41
454	2565	SCRIVANIA RETTANGOLARE OPERATIVA		10	2001	€195,59	€184,18	€11,41
455	2566	SCRIVANIA RETTANGOLARE OPERATIVA		10	2001	€195,59	€184,18	€11,41
456	2567	SCRIVANIA RETTANGOLARE OPERATIVA		10	2001	€195,59	€184,18	€11,41
457	2568	SCRIVANIA RETTANGOLARE OPERATIVA		10	2001	€195,59	€184,18	€11,41
458	2569	SCRIVANIA RETTANGOLARE OPERATIVA		10	2001	€195,59	€184,18	€11,41
459	2570	SCRIVANIA RETTANGOLARE OPERATIVA		10	2001	€195,59	€184,18	€11,41
460	2571	APPENDIABILI A COLONNA OPERATIVO		10	2001	€72,88	€68,63	€4,25
461	2572	APPENDIABILI A COLONNA OPERATIVO		10	2001	€72,88	€68,63	€4,25
462	2573	APPENDIABILI A COLONNA OPERATIVO		10	2001	€72,88	€68,63	€4,25

Prog. N° inventario	Descrizione	Note	tipo	anno	val. iniziale	ammortamenti	val. attuale
463	2574	APPENDIABITI A COLONNA OPERATIVO	10	2001	€72,88	€68,63	€4,25
464	2575	APPENDIABITI A COLONNA OPERATIVO	10	2001	€72,88	€68,63	€4,25
465	2576	APPENDIABITI A COLONNA OPERATIVO	10	2001	€72,88	€68,63	€4,25
466	2577	APPENDIABITI A COLONNA OPERATIVO	10	2001	€72,88	€68,63	€4,25
467	2578	APPENDIABITI A COLONNA OPERATIVO	10	2001	€72,88	€68,63	€4,25
468	2579	APPENDIABITI A COLONNA OPERATIVO	10	2001	€72,88	€68,63	€4,25
469	2580	APPENDIABITI A COLONNA OPERATIVO	10	2001	€72,88	€68,63	€4,25
470	2581	APPENDIABITI A COLONNA OPERATIVO	10	2001	€72,88	€68,63	€4,25
471	2582	APPENDIABITI A COLONNA OPERATIVO	10	2001	€72,88	€68,63	€4,25
472	2583	APPENDIABITI A COLONNA OPERATIVO	10	2001	€72,88	€68,63	€4,25
473	2584	APPENDIABITI A COLONNA OPERATIVO	10	2001	€72,88	€68,63	€4,25
474	2585	APPENDIABITI A COLONNA OPERATIVO	10	2001	€72,88	€68,63	€4,25
475	2586	APPENDIABITI A COLONNA OPERATIVO	10	2001	€72,88	€68,63	€4,25
476	2587	APPENDIABITI A COLONNA OPERATIVO	10	2001	€72,88	€68,63	€4,25
477	2588	APPENDIABITI A COLONNA OPERATIVO	10	2001	€72,88	€68,63	€4,25
478	2589	APPENDIABITI A COLONNA OPERATIVO	10	2001	€72,88	€68,63	€4,25
479	2590	APPENDIABITI A COLONNA OPERATIVO	10	2001	€72,88	€68,63	€4,25
480	2591	APPENDIABITI A COLONNA OPERATIVO	10	2001	€72,88	€68,63	€4,25
481	2592	APPENDIABITI A COLONNA OPERATIVO	10	2001	€72,88	€68,63	€4,25
482	2593	APPENDIABITI A COLONNA OPERATIVO	10	2001	€72,88	€68,63	€4,25
483	2594	APPENDIABITI A COLONNA OPERATIVO	10	2001	€72,88	€68,63	€4,25



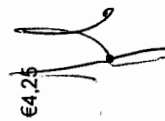
Prog. N°	Inventario	Descrizione	Note	tipo	anno	val. iniziale	ammortamenti	val. attuale
484	2595	APPENDIABILI A COLONNA OPERATIVO		10	2001	€72,88	€68,63	€4,25
485	2596	APPENDIABILI A COLONNA OPERATIVO		10	2001	€72,88	€68,63	€4,25
486	2597	APPENDIABILI A COLONNA OPERATIVO		10	2001	€72,88	€68,63	€4,25
487	2598	APPENDIABILI A COLONNA OPERATIVO		10	2001	€72,88	€68,63	€4,25
488	2599	APPENDIABILI A COLONNA OPERATIVO		10	2001	€72,88	€68,63	€4,25
489	2600	APPENDIABILI A COLONNA OPERATIVO		10	2001	€72,88	€68,63	€4,25
490	2601	APPENDIABILI A COLONNA OPERATIVO		10	2001	€72,88	€68,63	€4,25
491	2602	APPENDIABILI A COLONNA OPERATIVO		10	2001	€72,88	€68,63	€4,25
492	2603	APPENDIABILI A COLONNA OPERATIVO		10	2001	€72,88	€68,63	€4,25
493	2604	APPENDIABILI A COLONNA OPERATIVO		10	2001	€72,88	€68,63	€4,25
494	2605	APPENDIABILI A COLONNA OPERATIVO		10	2001	€72,88	€68,63	€4,25
495	2606	APPENDIABILI A COLONNA OPERATIVO		10	2001	€72,88	€68,63	€4,25
496	2607	APPENDIABILI A COLONNA OPERATIVO		10	2001	€72,88	€68,63	€4,25
497	2608	APPENDIABILI A COLONNA OPERATIVO		10	2001	€72,88	€68,63	€4,25
498	2609	APPENDIABILI A COLONNA OPERATIVO		10	2001	€72,88	€68,63	€4,25
499	2610	APPENDIABILI A COLONNA OPERATIVO		10	2001	€72,88	€68,63	€4,25
500	2611	APPENDIABILI A COLONNA OPERATIVO		10	2001	€72,88	€68,63	€4,25
501	2612	APPENDIABILI A COLONNA OPERATIVO		10	2001	€72,88	€68,63	€4,25
502	2613	APPENDIABILI A COLONNA OPERATIVO		10	2001	€72,88	€68,63	€4,25
503	2614	APPENDIABILI A COLONNA OPERATIVO		10	2001	€72,88	€68,63	€4,25
504	2615	APPENDIABILI A COLONNA OPERATIVO		10	2001	€72,88	€68,63	€4,25



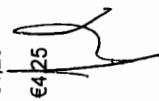
Prog. N° inventario	Descrizione	Note	tipo	anno	val. iniziale	ammortamenti	val. attuale
505	2616	APPENDIABILI A COLONNA OPERATIVO	10	2001	€72,88	€68,63	€4,25
506	2617	APPENDIABILI A COLONNA OPERATIVO	10	2001	€72,88	€68,63	€4,25
507	2618	APPENDIABILI A COLONNA OPERATIVO	10	2001	€72,88	€68,63	€4,25
508	2619	APPENDIABILI A COLONNA OPERATIVO	10	2001	€72,88	€68,63	€4,25
509	2620	APPENDIABILI A COLONNA OPERATIVO	10	2001	€72,88	€68,63	€4,25
510	2621	APPENDIABILI A COLONNA OPERATIVO	10	2001	€72,88	€68,63	€4,25
511	2622	APPENDIABILI A COLONNA OPERATIVO	10	2001	€72,88	€68,63	€4,25
512	2623	APPENDIABILI A COLONNA OPERATIVO	10	2001	€72,88	€68,63	€4,25
513	2624	APPENDIABILI A COLONNA OPERATIVO	10	2001	€72,88	€68,63	€4,25
514	2625	APPENDIABILI A COLONNA OPERATIVO	10	2001	€72,88	€68,63	€4,25
515	2626	APPENDIABILI A COLONNA OPERATIVO	10	2001	€72,88	€68,63	€4,25
516	2627	APPENDIABILI A COLONNA OPERATIVO	10	2001	€72,88	€68,63	€4,25
517	2628	APPENDIABILI A COLONNA OPERATIVO	10	2001	€72,88	€68,63	€4,25
518	2629	APPENDIABILI A COLONNA OPERATIVO	10	2001	€72,88	€68,63	€4,25
519	2630	APPENDIABILI A COLONNA OPERATIVO	10	2001	€72,88	€68,63	€4,25
520	2631	APPENDIABILI A COLONNA OPERATIVO	10	2001	€72,88	€68,63	€4,25
521	2632	APPENDIABILI A COLONNA OPERATIVO	10	2001	€72,88	€68,63	€4,25
522	2633	APPENDIABILI A COLONNA OPERATIVO	10	2001	€72,88	€68,63	€4,25
523	2634	APPENDIABILI A COLONNA OPERATIVO	10	2001	€72,88	€68,63	€4,25
524	2635	APPENDIABILI A COLONNA OPERATIVO	10	2001	€72,88	€68,63	€4,25
525	2636	APPENDIABILI A COLONNA OPERATIVO	10	2001	€72,88	€68,63	€4,25



Prog.	N° inventario	Descrizione	Note	tipo	anno	val. iniziale	ammortamenti	val. attuale
526	2637	APPENDIABILI A COLONNA OPERATIVO		10	2001	€72,88	€68,63	€4,25
527	2638	APPENDIABILI A COLONNA OPERATIVO		10	2001	€72,88	€68,63	€4,25
528	2639	APPENDIABILI A COLONNA OPERATIVO		10	2001	€72,88	€68,63	€4,25
529	2640	APPENDIABILI A COLONNA OPERATIVO		10	2001	€72,88	€68,63	€4,25
530	2641	APPENDIABILI A COLONNA OPERATIVO		10	2001	€72,88	€68,63	€4,25
531	2642	APPENDIABILI A COLONNA OPERATIVO		10	2001	€72,88	€68,63	€4,25
532	2643	APPENDIABILI A COLONNA OPERATIVO		10	2001	€72,88	€68,63	€4,25
533	2644	APPENDIABILI A COLONNA OPERATIVO		10	2001	€72,88	€68,63	€4,25
534	2645	APPENDIABILI A COLONNA OPERATIVO		10	2001	€72,88	€68,63	€4,25
535	2646	APPENDIABILI A COLONNA OPERATIVO		10	2001	€72,88	€68,63	€4,25
536	2647	APPENDIABILI A COLONNA OPERATIVO		10	2001	€72,88	€68,63	€4,25
537	2648	APPENDIABILI A COLONNA OPERATIVO		10	2001	€72,88	€68,63	€4,25
538	2649	APPENDIABILI A COLONNA OPERATIVO		10	2001	€72,88	€68,63	€4,25
539	2650	APPENDIABILI A COLONNA OPERATIVO		10	2001	€72,88	€68,63	€4,25
540	2651	APPENDIABILI A COLONNA OPERATIVO		10	2001	€72,88	€68,63	€4,25
541	2652	APPENDIABILI A COLONNA OPERATIVO		10	2001	€72,88	€68,63	€4,25
542	2653	APPENDIABILI A COLONNA OPERATIVO		10	2001	€72,88	€68,63	€4,25
543	2654	APPENDIABILI A COLONNA OPERATIVO		10	2001	€72,88	€68,63	€4,25
544	2655	APPENDIABILI A COLONNA OPERATIVO		10	2001	€72,88	€68,63	€4,25
545	2656	APPENDIABILI A COLONNA OPERATIVO		10	2001	€72,88	€68,63	€4,25
546	2657	APPENDIABILI A COLONNA OPERATIVO		10	2001	€72,88	€68,63	€4,25



Prog.	N° inventario	Descrizione	Note	tipo	anno	val. iniziale	ammortamenti	val. attuale
547	2658	APPENDIABITI A COLONNA OPERATIVO		10	2001	€72,88	€68,63	€4,25
548	2659	APPENDIABITI A COLONNA OPERATIVO		10	2001	€72,88	€68,63	€4,25
549	2660	APPENDIABITI A COLONNA OPERATIVO		10	2001	€72,88	€68,63	€4,25
550	2661	APPENDIABITI A COLONNA OPERATIVO		10	2001	€72,88	€68,63	€4,25
551	2662	APPENDIABITI A COLONNA OPERATIVO		10	2001	€72,88	€68,63	€4,25
552	2663	APPENDIABITI A COLONNA OPERATIVO		10	2001	€72,88	€68,63	€4,25
553	2664	APPENDIABITI A COLONNA OPERATIVO		10	2001	€72,88	€68,63	€4,25
554	2665	APPENDIABITI A COLONNA OPERATIVO		10	2001	€72,88	€68,63	€4,25
555	2666	APPENDIABITI A COLONNA OPERATIVO		10	2001	€72,88	€68,63	€4,25
556	2667	APPENDIABITI A COLONNA OPERATIVO		10	2001	€72,88	€68,63	€4,25
557	2668	APPENDIABITI A COLONNA OPERATIVO		10	2001	€72,88	€68,63	€4,25
558	2669	APPENDIABITI A COLONNA OPERATIVO		10	2001	€72,88	€68,63	€4,25
559	2670	APPENDIABITI A COLONNA OPERATIVO		10	2001	€72,88	€68,63	€4,25
560	2671	APPENDIABITI A COLONNA OPERATIVO		10	2001	€72,88	€68,63	€4,25
561	2672	APPENDIABITI A COLONNA OPERATIVO		10	2001	€72,88	€68,63	€4,25
562	2673	APPENDIABITI A COLONNA OPERATIVO		10	2001	€72,88	€68,63	€4,25
563	2674	APPENDIABITI A COLONNA OPERATIVO		10	2001	€72,88	€68,63	€4,25
564	2675	APPENDIABITI A COLONNA OPERATIVO		10	2001	€72,88	€68,63	€4,25
565	2676	APPENDIABITI A COLONNA OPERATIVO		10	2001	€72,88	€68,63	€4,25
566	2677	APPENDIABITI A COLONNA OPERATIVO		10	2001	€72,88	€68,63	€4,25
567	2678	APPENDIABITI A COLONNA OPERATIVO		10	2001	€72,88	€68,63	€4,25



Prog. N°	Inventario	Descrizione	Note	tipo	anno	val. iniziale	ammortamenti	val. attuale
568	2679	APPENDIABILI A COLONNA OPERATIVO		10	2001	€72,88	€68,63	€4,25
569	2680	APPENDIABILI A COLONNA OPERATIVO		10	2001	€72,88	€68,63	€4,25
570	2681	APPENDIABILI A COLONNA OPERATIVO		10	2001	€72,88	€68,63	€4,25
571	2682	APPENDIABILI A COLONNA OPERATIVO		10	2001	€72,88	€68,63	€4,25
572	2683	APPENDIABILI A COLONNA OPERATIVO		10	2001	€72,88	€68,63	€4,25
573	2684	APPENDIABILI A COLONNA OPERATIVO		10	2001	€72,88	€68,63	€4,25
574	2685	APPENDIABILI A COLONNA OPERATIVO		10	2001	€72,88	€68,63	€4,25
575	2686	APPENDIABILI A COLONNA OPERATIVO		10	2001	€72,88	€68,63	€4,25
576	2687	APPENDIABILI A COLONNA OPERATIVO		10	2001	€72,88	€68,63	€4,25
577	2688	APPENDIABILI A COLONNA OPERATIVO		10	2001	€72,88	€68,63	€4,25
578	2689	APPENDIABILI A COLONNA OPERATIVO		10	2001	€72,88	€68,63	€4,25
579	2690	APPENDIABILI A COLONNA OPERATIVO		10	2001	€72,88	€68,63	€4,25
580	2691	APPENDIABILI A COLONNA OPERATIVO		10	2001	€72,88	€68,63	€4,25
581	2692	APPENDIABILI A COLONNA OPERATIVO		10	2001	€72,88	€68,63	€4,25
582	2693	APPENDIABILI A COLONNA OPERATIVO		10	2001	€72,88	€68,63	€4,25
583	2694	APPENDIABILI A COLONNA OPERATIVO		10	2001	€72,88	€68,63	€4,25
584	2695	APPENDIABILI A COLONNA OPERATIVO		10	2001	€72,88	€68,63	€4,25
585	2696	APPENDIABILI A COLONNA OPERATIVO		10	2001	€72,88	€68,63	€4,25
586	2697	APPENDIABILI A COLONNA OPERATIVO		10	2001	€72,88	€68,63	€4,25
587	2698	APPENDIABILI A COLONNA OPERATIVO		10	2001	€72,88	€68,63	€4,25
588	2699	APPENDIABILI A COLONNA OPERATIVO		10	2001	€72,88	€68,63	€4,25

Prog. N°	Inventario	Descrizione	Note	tipo	anno	val. iniziale	ammortamenti	val. attuale
589	2700	APPENDIABITI A COLONNA OPERATIVO		10	2001	€72,88	€68,63	€4,25
590	2701	APPENDIABITI A COLONNA OPERATIVO		10	2001	€72,88	€68,63	€4,25
591	2702	APPENDIABITI A COLONNA OPERATIVO		10	2001	€72,88	€68,63	€4,25
592	2703	APPENDIABITI A COLONNA OPERATIVO		10	2001	€72,88	€68,63	€4,25
593	2704	APPENDIABITI A COLONNA OPERATIVO		10	2001	€72,88	€68,63	€4,25
594	2705	APPENDIABITI A COLONNA OPERATIVO		10	2001	€72,88	€68,63	€4,25
595	2706	APPENDIABITI A COLONNA OPERATIVO		10	2001	€72,88	€68,63	€4,25
596	2707	APPENDIABITI A COLONNA OPERATIVO		10	2001	€72,88	€68,63	€4,25
597	2708	APPENDIABITI A COLONNA OPERATIVO		10	2001	€72,88	€68,63	€4,25
598	2709	APPENDIABITI A COLONNA OPERATIVO		10	2001	€72,88	€68,63	€4,25
599	2710	APPENDIABITI A COLONNA OPERATIVO		10	2001	€72,88	€68,63	€4,25
600	2711	APPENDIABITI A COLONNA OPERATIVO		10	2001	€72,88	€68,63	€4,25
601	2712	APPENDIABITI A COLONNA OPERATIVO		10	2001	€72,88	€68,63	€4,25
602	2713	APPENDIABITI A COLONNA OPERATIVO		10	2001	€72,88	€68,63	€4,25
603	2714	APPENDIABITI A COLONNA OPERATIVO		10	2001	€72,88	€68,63	€4,25
604	2715	APPENDIABITI A COLONNA OPERATIVO		10	2001	€72,88	€68,63	€4,25
605	2716	APPENDIABITI A COLONNA OPERATIVO		10	2001	€72,88	€68,63	€4,25
606	2717	APPENDIABITI A COLONNA OPERATIVO		10	2001	€72,88	€68,63	€4,25
607	2718	APPENDIABITI A COLONNA OPERATIVO		10	2001	€72,88	€68,63	€4,25
608	2719	APPENDIABITI A COLONNA OPERATIVO		10	2001	€72,88	€68,63	€4,25
609	2720	APPENDIABITI A COLONNA OPERATIVO		10	2001	€72,88	€68,63	€4,25

Prog. N°	Inventario	Descrizione	Note	tipo	anno	val. iniziale	ammortamenti	val. attuale
610	2721	APPENDIABITI A COLONNA OPERATIVO		10	2001	€72,88	€68,63	€4,25
611	2722	APPENDIABITI A COLONNA OPERATIVO		10	2001	€72,88	€68,63	€4,25
612	2723	APPENDIABITI A COLONNA OPERATIVO		10	2001	€72,88	€68,63	€4,25
613	2724	APPENDIABITI A COLONNA OPERATIVO		10	2001	€72,88	€68,63	€4,25
614	2725	APPENDIABITI A COLONNA OPERATIVO		10	2001	€72,88	€68,63	€4,25
615	2726	APPENDIABITI A COLONNA OPERATIVO		10	2001	€72,88	€68,63	€4,25
616	2727	APPENDIABITI A COLONNA OPERATIVO		10	2001	€72,88	€68,63	€4,25
617	2728	APPENDIABITI A COLONNA OPERATIVO		10	2001	€72,88	€68,63	€4,25
618	2729	APPENDIABITI A COLONNA OPERATIVO		10	2001	€72,88	€68,63	€4,25
619	2730	APPENDIABITI A COLONNA OPERATIVO		10	2001	€72,88	€68,63	€4,25
620	2731	APPENDIABITI A COLONNA OPERATIVO		10	2001	€72,88	€68,63	€4,25
621	2732	APPENDIABITI A COLONNA OPERATIVO		10	2001	€72,88	€68,63	€4,25
622	2733	APPENDIABITI A COLONNA OPERATIVO		10	2001	€72,88	€68,63	€4,25
623	2734	APPENDIABITI A COLONNA OPERATIVO		10	2001	€72,88	€68,63	€4,25
624	2735	APPENDIABITI A COLONNA OPERATIVO		10	2001	€72,88	€68,63	€4,25
625	2736	APPENDIABITI A COLONNA OPERATIVO		10	2001	€72,88	€68,63	€4,25
626	2737	APPENDIABITI A COLONNA OPERATIVO		10	2001	€72,88	€68,63	€4,25
627	2738	APPENDIABITI A COLONNA OPERATIVO		10	2001	€72,88	€68,63	€4,25
628	2739	APPENDIABITI A COLONNA OPERATIVO		10	2001	€72,88	€68,63	€4,25
629	2740	APPENDIABITI A COLONNA OPERATIVO		10	2001	€72,88	€68,63	€4,25
630	2741	APPENDIABITI A COLONNA OPERATIVO		10	2001	€72,88	€68,63	€4,25

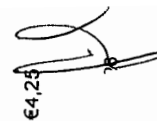
Prog.	N° Inventario	Descrizione	Note	tipo	anno	val. iniziale	ammortamenti	val. attuale
631	2742	APPENDIABITI A COLONNA OPERATIVO		10	2001	€72,88	€68,63	€4,25
632	2743	APPENDIABITI A COLONNA OPERATIVO		10	2001	€72,88	€68,63	€4,25
633	2744	APPENDIABITI A COLONNA OPERATIVO		10	2001	€72,88	€68,63	€4,25
634	2745	APPENDIABITI A COLONNA OPERATIVO		10	2001	€72,88	€68,63	€4,25
635	2746	APPENDIABITI A COLONNA OPERATIVO		10	2001	€72,88	€68,63	€4,25
636	2747	APPENDIABITI A COLONNA OPERATIVO		10	2001	€72,88	€68,63	€4,25
637	2748	APPENDIABITI A COLONNA OPERATIVO		10	2001	€72,88	€68,63	€4,25
638	2749	APPENDIABITI A COLONNA OPERATIVO		10	2001	€72,88	€68,63	€4,25
639	2750	APPENDIABITI A COLONNA OPERATIVO		10	2001	€72,88	€68,63	€4,25
640	2751	APPENDIABITI A COLONNA OPERATIVO		10	2001	€72,88	€68,63	€4,25
641	2752	APPENDIABITI A COLONNA OPERATIVO		10	2001	€72,88	€68,63	€4,25
642	2753	APPENDIABITI A COLONNA OPERATIVO		10	2001	€72,88	€68,63	€4,25
643	2754	APPENDIABITI A COLONNA OPERATIVO		10	2001	€72,88	€68,63	€4,25
644	2755	APPENDIABITI A COLONNA OPERATIVO		10	2001	€72,88	€68,63	€4,25
645	2756	APPENDIABITI A COLONNA OPERATIVO		10	2001	€72,88	€68,63	€4,25
646	2757	APPENDIABITI A COLONNA OPERATIVO		10	2001	€72,88	€68,63	€4,25
647	2758	APPENDIABITI A COLONNA OPERATIVO		10	2001	€72,88	€68,63	€4,25
648	2759	APPENDIABITI A COLONNA OPERATIVO		10	2001	€72,88	€68,63	€4,25
649	2760	APPENDIABITI A COLONNA OPERATIVO		10	2001	€72,88	€68,63	€4,25
650	2761	APPENDIABITI A COLONNA OPERATIVO		10	2001	€72,88	€68,63	€4,25
651	2762	APPENDIABITI A COLONNA OPERATIVO		10	2001	€72,88	€68,63	€4,25



Prog. N°	Inventario	Descrizione	Note	tipo	anno	val. iniziale	ammortamenti	val. attuale
652	2763	APPENDIABITI A COLONNA OPERATIVO		10	2001	€72,88	€68,63	€4,25
653	2764	APPENDIABITI A COLONNA OPERATIVO		10	2001	€72,88	€68,63	€4,25
654	2765	APPENDIABITI A COLONNA OPERATIVO		10	2001	€72,88	€68,63	€4,25
655	2766	APPENDIABITI A COLONNA OPERATIVO		10	2001	€72,88	€68,63	€4,25
656	2767	APPENDIABITI A COLONNA OPERATIVO		10	2001	€72,88	€68,63	€4,25
657	2768	APPENDIABITI A COLONNA OPERATIVO		10	2001	€72,88	€68,63	€4,25
658	2769	APPENDIABITI A COLONNA OPERATIVO		10	2001	€72,88	€68,63	€4,25
659	2770	APPENDIABITI A COLONNA OPERATIVO		10	2001	€72,88	€68,63	€4,25
660	2771	APPENDIABITI A COLONNA OPERATIVO		10	2001	€72,88	€68,63	€4,25
661	2772	APPENDIABITI A COLONNA OPERATIVO		10	2001	€72,88	€68,63	€4,25
662	2773	APPENDIABITI A COLONNA OPERATIVO		10	2001	€72,88	€68,63	€4,25
663	2774	APPENDIABITI A COLONNA OPERATIVO		10	2001	€72,88	€68,63	€4,25
664	2775	APPENDIABITI A COLONNA OPERATIVO		10	2001	€72,88	€68,63	€4,25
665	2776	APPENDIABITI A COLONNA OPERATIVO		10	2001	€72,88	€68,63	€4,25
666	2777	APPENDIABITI A COLONNA OPERATIVO		10	2001	€72,88	€68,63	€4,25
667	2778	APPENDIABITI A COLONNA OPERATIVO		10	2001	€72,88	€68,63	€4,25
668	2779	APPENDIABITI A COLONNA OPERATIVO		10	2001	€72,88	€68,63	€4,25
669	2780	APPENDIABITI A COLONNA OPERATIVO		10	2001	€72,88	€68,63	€4,25
670	2781	APPENDIABITI A COLONNA OPERATIVO		10	2001	€72,88	€68,63	€4,25
671	2782	APPENDIABITI A COLONNA OPERATIVO		10	2001	€72,88	€68,63	€4,25
672	2783	APPENDIABITI A COLONNA OPERATIVO		10	2001	€72,88	€68,63	€4,25



Prog.	N° inventario	Descrizione	Note	tipo	anno	val. iniziale	ammortamenti	val. attuale
673	2784	APPENDIABITI A COLONNA OPERATIVO		10	2001	€72,88	€68,63	€4,25
674	2785	APPENDIABITI A COLONNA OPERATIVO		10	2001	€72,88	€68,63	€4,25
675	2786	APPENDIABITI A COLONNA OPERATIVO		10	2001	€72,88	€68,63	€4,25
676	2787	APPENDIABITI A COLONNA OPERATIVO		10	2001	€72,88	€68,63	€4,25
677	2788	APPENDIABITI A COLONNA OPERATIVO		10	2001	€72,88	€68,63	€4,25
678	2789	APPENDIABITI A COLONNA OPERATIVO		10	2001	€72,88	€68,63	€4,25
679	2790	APPENDIABITI A COLONNA OPERATIVO		10	2001	€72,88	€68,63	€4,25
680	2791	APPENDIABITI A COLONNA OPERATIVO		10	2001	€72,88	€68,63	€4,25
681	2792	APPENDIABITI A COLONNA OPERATIVO		10	2001	€72,88	€68,63	€4,25
682	2793	APPENDIABITI A COLONNA OPERATIVO		10	2001	€72,88	€68,63	€4,25
683	2794	APPENDIABITI A COLONNA OPERATIVO		10	2001	€72,88	€68,63	€4,25
684	2795	APPENDIABITI A COLONNA OPERATIVO		10	2001	€72,88	€68,63	€4,25
685	2796	APPENDIABITI A COLONNA OPERATIVO		10	2001	€72,88	€68,63	€4,25
686	2797	APPENDIABITI A COLONNA OPERATIVO		10	2001	€72,88	€68,63	€4,25
687	2798	APPENDIABITI A COLONNA OPERATIVO		10	2001	€72,88	€68,63	€4,25
688	2799	APPENDIABITI A COLONNA OPERATIVO		10	2001	€72,88	€68,63	€4,25
689	2800	APPENDIABITI A COLONNA OPERATIVO		10	2001	€72,88	€68,63	€4,25
690	2801	APPENDIABITI A COLONNA OPERATIVO		10	2001	€72,88	€68,63	€4,25
691	2802	APPENDIABITI A COLONNA OPERATIVO		10	2001	€72,88	€68,63	€4,25
692	2803	APPENDIABITI A COLONNA OPERATIVO		10	2001	€72,88	€68,63	€4,25
693	2804	APPENDIABITI A COLONNA OPERATIVO		10	2001	€72,88	€68,63	€4,25



Prog. N° inventario	Descrizione	Note	tipo	anno	val. iniziale	ammortamenti	val. attuale
694	2805 APPENDIABITI A COLONNA OPERATIVO		10	2001	€72,88	€68,63	€4,25
695	2806 APPENDIABITI A COLONNA OPERATIVO		10	2001	€72,88	€68,63	€4,25
696	2807 APPENDIABITI A COLONNA OPERATIVO		10	2001	€72,88	€68,63	€4,25
697	2808 APPENDIABITI A COLONNA OPERATIVO		10	2001	€72,88	€68,63	€4,25
698	2809 APPENDIABITI A COLONNA OPERATIVO		10	2001	€72,88	€68,63	€4,25
699	2810 APPENDIABITI A COLONNA OPERATIVO		10	2001	€72,88	€68,63	€4,25
700	2811 APPENDIABITI A COLONNA OPERATIVO		10	2001	€72,88	€68,63	€4,25
701	2812 APPENDIABITI A COLONNA OPERATIVO		10	2001	€72,88	€68,63	€4,25
702	2813 APPENDIABITI A COLONNA OPERATIVO		10	2001	€72,88	€68,63	€4,25
703	2814 APPENDIABITI A COLONNA OPERATIVO		10	2001	€72,88	€68,63	€4,25
704	2815 APPENDIABITI A COLONNA OPERATIVO		10	2001	€72,88	€68,63	€4,25
705	2816 APPENDIABITI A COLONNA OPERATIVO		10	2001	€72,88	€68,63	€4,25
706	2817 APPENDIABITI A COLONNA OPERATIVO		10	2001	€72,88	€68,63	€4,25
707	2818 APPENDIABITI A COLONNA OPERATIVO		10	2001	€72,88	€68,63	€4,25
708	2819 APPENDIABITI A COLONNA OPERATIVO		10	2001	€72,88	€68,63	€4,25
709	2820 APPENDIABITI A COLONNA OPERATIVO		10	2001	€72,88	€68,63	€4,25
710	2821 CESTINO METALLICO OPERATIVO		10	2001	€21,44	€20,19	€1,25
711	2822 CESTINO METALLICO OPERATIVO		10	2001	€21,44	€20,19	€1,25
712	2823 CESTINO METALLICO OPERATIVO		10	2001	€21,44	€20,19	€1,25
713	2824 CESTINO METALLICO OPERATIVO		10	2001	€21,44	€20,19	€1,25
714	2825 CESTINO METALLICO OPERATIVO		10	2001	€21,44	€20,19	€1,25

Prog. N°	Inventario	Descrizione	Note	tipo	anno	val. iniziale	ammortamenti	val. attuale
715	2826	CESTINO METALLICO OPERATIVO		10	2001	€21,44	€20,19	€1,25
716	2827	CESTINO METALLICO OPERATIVO		10	2001	€21,44	€20,19	€1,25
717	2828	CESTINO METALLICO OPERATIVO		10	2001	€21,44	€20,19	€1,25
718	2829	CESTINO METALLICO OPERATIVO		10	2001	€21,44	€20,19	€1,25
719	2830	CESTINO METALLICO OPERATIVO		10	2001	€21,44	€20,19	€1,25
720	2831	CESTINO METALLICO OPERATIVO		10	2001	€21,44	€20,19	€1,25
721	2832	CESTINO METALLICO OPERATIVO		10	2001	€21,44	€20,19	€1,25
722	2833	CESTINO METALLICO OPERATIVO		10	2001	€21,44	€20,19	€1,25
723	2834	CESTINO METALLICO OPERATIVO		10	2001	€21,44	€20,19	€1,25
724	2835	CESTINO METALLICO OPERATIVO		10	2001	€21,44	€20,19	€1,25
725	2836	CESTINO METALLICO OPERATIVO		10	2001	€21,44	€20,19	€1,25
726	2837	CESTINO METALLICO OPERATIVO		10	2001	€21,44	€20,19	€1,25
727	2838	CESTINO METALLICO OPERATIVO		10	2001	€21,44	€20,19	€1,25
728	2839	CESTINO METALLICO OPERATIVO		10	2001	€21,44	€20,19	€1,25
729	2840	CESTINO METALLICO OPERATIVO		10	2001	€21,44	€20,19	€1,25
730	2841	CESTINO METALLICO OPERATIVO		10	2001	€21,44	€20,19	€1,25
731	2842	CESTINO METALLICO OPERATIVO		10	2001	€21,44	€20,19	€1,25
732	2843	CESTINO METALLICO OPERATIVO		10	2001	€21,44	€20,19	€1,25
733	2844	CESTINO METALLICO OPERATIVO		10	2001	€21,44	€20,19	€1,25
734	2845	CESTINO METALLICO OPERATIVO		10	2001	€21,44	€20,19	€1,25
735	2846	CESTINO METALLICO OPERATIVO		10	2001	€21,44	€20,19	€1,25

Prog.	N° inventario	Descrizione	Note	tipo	anno	val. iniziale	ammortamenti	val. attuale
736	2847	CESTINO METALLICO OPERATIVO		10	2001	€21,44	€20,19	€1,25
737	2848	CESTINO METALLICO OPERATIVO		10	2001	€21,44	€20,19	€1,25
738	2849	CESTINO METALLICO OPERATIVO		10	2001	€21,44	€20,19	€1,25
739	2850	CESTINO METALLICO OPERATIVO		10	2001	€21,44	€20,19	€1,25
740	2851	CESTINO METALLICO OPERATIVO		10	2001	€21,44	€20,19	€1,25
741	2852	CESTINO METALLICO OPERATIVO		10	2001	€21,44	€20,19	€1,25
742	2853	CESTINO METALLICO OPERATIVO		10	2001	€21,44	€20,19	€1,25
743	2854	CESTINO METALLICO OPERATIVO		10	2001	€21,44	€20,19	€1,25
744	2855	CESTINO METALLICO OPERATIVO		10	2001	€21,44	€20,19	€1,25
745	2856	CESTINO METALLICO OPERATIVO		10	2001	€21,44	€20,19	€1,25
746	2857	CESTINO METALLICO OPERATIVO		10	2001	€21,44	€20,19	€1,25
747	2858	CESTINO METALLICO OPERATIVO		10	2001	€21,44	€20,19	€1,25
748	2859	CESTINO METALLICO OPERATIVO		10	2001	€21,44	€20,19	€1,25
749	2860	CESTINO METALLICO OPERATIVO		10	2001	€21,44	€20,19	€1,25
750	2861	CESTINO METALLICO OPERATIVO		10	2001	€21,44	€20,19	€1,25
751	2862	CESTINO METALLICO OPERATIVO		10	2001	€21,44	€20,19	€1,25
752	2863	CESTINO METALLICO OPERATIVO		10	2001	€21,44	€20,19	€1,25
753	2864	CESTINO METALLICO OPERATIVO		10	2001	€21,44	€20,19	€1,25
754	2865	CESTINO METALLICO OPERATIVO		10	2001	€21,44	€20,19	€1,25
755	2866	CESTINO METALLICO OPERATIVO		10	2001	€21,44	€20,19	€1,25
756	2867	CESTINO METALLICO OPERATIVO		10	2001	€21,44	€20,19	€1,25

Prog. N° Inventario	Descrizione	Note	tipo	anno	val. iniziale	ammortamenti	val. attuale
757	2868	CESTINO METALLICO OPERATIVO	10	2001	€21,44	€20,19	€1,25
758	2869	CESTINO METALLICO OPERATIVO	10	2001	€21,44	€20,19	€1,25
759	2870	CESTINO METALLICO OPERATIVO	10	2001	€21,44	€20,19	€1,25
760	2871	CESTINO METALLICO OPERATIVO	10	2001	€21,44	€20,19	€1,25
761	2872	CESTINO METALLICO OPERATIVO	10	2001	€21,44	€20,19	€1,25
762	2873	CESTINO METALLICO OPERATIVO	10	2001	€21,44	€20,19	€1,25
763	2874	CESTINO METALLICO OPERATIVO	10	2001	€21,44	€20,19	€1,25
764	2875	CESTINO METALLICO OPERATIVO	10	2001	€21,44	€20,19	€1,25
765	2876	CESTINO METALLICO OPERATIVO	10	2001	€21,44	€20,19	€1,25
766	2877	CESTINO METALLICO OPERATIVO	10	2001	€21,44	€20,19	€1,25
767	2878	CESTINO METALLICO OPERATIVO	10	2001	€21,44	€20,19	€1,25
768	2879	CESTINO METALLICO OPERATIVO	10	2001	€21,44	€20,19	€1,25
769	2880	CESTINO METALLICO OPERATIVO	10	2001	€21,44	€20,19	€1,25
770	2881	CESTINO METALLICO OPERATIVO	10	2001	€21,44	€20,19	€1,25
771	2882	CESTINO METALLICO OPERATIVO	10	2001	€21,44	€20,19	€1,25
772	2883	CESTINO METALLICO OPERATIVO	10	2001	€21,44	€20,19	€1,25
773	2884	CESTINO METALLICO OPERATIVO	10	2001	€21,44	€20,19	€1,25
774	2885	CESTINO METALLICO OPERATIVO	10	2001	€21,44	€20,19	€1,25
775	2886	CESTINO METALLICO OPERATIVO	10	2001	€21,44	€20,19	€1,25
776	2887	CESTINO METALLICO OPERATIVO	10	2001	€21,44	€20,19	€1,25
777	2888	CESTINO METALLICO OPERATIVO	10	2001	€21,44	€20,19	€1,25



Prog. N°	Inventario	Descrizione	Note	tipo	anno	val. iniziale	ammortamenti	val. attuale
778	2889	CESTINO METALLICO OPERATIVO		10	2001	€21,44	€20,19	€1,25
779	2890	CESTINO METALLICO OPERATIVO		10	2001	€21,44	€20,19	€1,25
780	2891	CESTINO METALLICO OPERATIVO		10	2001	€21,44	€20,19	€1,25
781	2892	CESTINO METALLICO OPERATIVO		10	2001	€21,44	€20,19	€1,25
782	2893	CESTINO METALLICO OPERATIVO		10	2001	€21,44	€20,19	€1,25
783	2894	CESTINO METALLICO OPERATIVO		10	2001	€21,44	€20,19	€1,25
784	2895	CESTINO METALLICO OPERATIVO		10	2001	€21,44	€20,19	€1,25
785	2896	CESTINO METALLICO OPERATIVO		10	2001	€21,44	€20,19	€1,25
786	2897	CESTINO METALLICO OPERATIVO		10	2001	€21,44	€20,19	€1,25
787	2898	CESTINO METALLICO OPERATIVO		10	2001	€21,44	€20,19	€1,25
788	2899	CESTINO METALLICO OPERATIVO		10	2001	€21,44	€20,19	€1,25
789	2900	CESTINO METALLICO OPERATIVO		10	2001	€21,44	€20,19	€1,25
790	2901	CESTINO METALLICO OPERATIVO		10	2001	€21,44	€20,19	€1,25
791	2902	CESTINO METALLICO OPERATIVO		10	2001	€21,44	€20,19	€1,25
792	2903	CESTINO METALLICO OPERATIVO		10	2001	€21,44	€20,19	€1,25
793	2904	CESTINO METALLICO OPERATIVO		10	2001	€21,44	€20,19	€1,25
794	2905	CESTINO METALLICO OPERATIVO		10	2001	€21,44	€20,19	€1,25
795	2906	CESTINO METALLICO OPERATIVO		10	2001	€21,44	€20,19	€1,25
796	2907	CESTINO METALLICO OPERATIVO		10	2001	€21,44	€20,19	€1,25
797	2908	CESTINO METALLICO OPERATIVO		10	2001	€21,44	€20,19	€1,25
798	2909	CESTINO METALLICO OPERATIVO		10	2001	€21,44	€20,19	€1,25

Prog. N° Inventario	Descrizione	Note	tipo	anno	val. iniziale	ammortamenti	val. attuale
799	2910	CESTINO METALLICO OPERATIVO	10	2001	€21,44	€20,19	€1,25
800	2911	CESTINO METALLICO OPERATIVO	10	2001	€21,44	€20,19	€1,25
801	2912	CESTINO METALLICO OPERATIVO	10	2001	€21,44	€20,19	€1,25
802	2913	CESTINO METALLICO OPERATIVO	10	2001	€21,44	€20,19	€1,25
803	2914	CESTINO METALLICO OPERATIVO	10	2001	€21,44	€20,19	€1,25
804	2915	CESTINO METALLICO OPERATIVO	10	2001	€21,44	€20,19	€1,25
805	2916	CESTINO METALLICO OPERATIVO	10	2001	€21,44	€20,19	€1,25
806	2917	CESTINO METALLICO OPERATIVO	10	2001	€21,44	€20,19	€1,25
807	2918	CESTINO METALLICO OPERATIVO	10	2001	€21,44	€20,19	€1,25
808	2919	CESTINO METALLICO OPERATIVO	10	2001	€21,44	€20,19	€1,25
809	2920	CESTINO METALLICO OPERATIVO	10	2001	€21,44	€20,19	€1,25
810	2921	CESTINO METALLICO OPERATIVO	10	2001	€21,44	€20,19	€1,25
811	2922	CESTINO METALLICO OPERATIVO	10	2001	€21,44	€20,19	€1,25
812	2923	CESTINO METALLICO OPERATIVO	10	2001	€21,44	€20,19	€1,25
813	2924	CESTINO METALLICO OPERATIVO	10	2001	€21,44	€20,19	€1,25
814	2925	CESTINO METALLICO OPERATIVO	10	2001	€21,44	€20,19	€1,25
815	2926	CESTINO METALLICO OPERATIVO	10	2001	€21,44	€20,19	€1,25
816	2927	CESTINO METALLICO OPERATIVO	10	2001	€21,44	€20,19	€1,25
817	2928	CESTINO METALLICO OPERATIVO	10	2001	€21,44	€20,19	€1,25
818	2929	CESTINO METALLICO OPERATIVO	10	2001	€21,44	€20,19	€1,25
819	2930	CESTINO METALLICO OPERATIVO	10	2001	€21,44	€20,19	€1,25

Prog. N°	Inventario	Descrizione	Nota	tipo	anno	val. iniziale	ammortamenti	val. attuale
820	2931	CESTINO METALLICO OPERATIVO		10	2001	€21,44	€20,19	€1,25
821	2932	CESTINO METALLICO OPERATIVO		10	2001	€21,44	€20,19	€1,25
822	2933	CESTINO METALLICO OPERATIVO		10	2001	€21,44	€20,19	€1,25
823	2934	CESTINO METALLICO OPERATIVO		10	2001	€21,44	€20,19	€1,25
824	2935	CESTINO METALLICO OPERATIVO		10	2001	€21,44	€20,19	€1,25
825	2936	CESTINO METALLICO OPERATIVO		10	2001	€21,44	€20,19	€1,25
826	2937	CESTINO METALLICO OPERATIVO		10	2001	€21,44	€20,19	€1,25
827	2938	CESTINO METALLICO OPERATIVO		10	2001	€21,44	€20,19	€1,25
828	2939	CESTINO METALLICO OPERATIVO		10	2001	€21,44	€20,19	€1,25
829	2940	CESTINO METALLICO OPERATIVO		10	2001	€21,44	€20,19	€1,25
830	2941	CESTINO METALLICO OPERATIVO		10	2001	€21,44	€20,19	€1,25
831	2942	CESTINO METALLICO OPERATIVO		10	2001	€21,44	€20,19	€1,25
832	2943	CESTINO METALLICO OPERATIVO		10	2001	€21,44	€20,19	€1,25
833	2944	CESTINO METALLICO OPERATIVO		10	2001	€21,44	€20,19	€1,25
834	2945	CESTINO METALLICO OPERATIVO		10	2001	€21,44	€20,19	€1,25
835	2946	CESTINO METALLICO OPERATIVO		10	2001	€21,44	€20,19	€1,25
836	2947	CESTINO METALLICO OPERATIVO		10	2001	€21,44	€20,19	€1,25
837	2948	CESTINO METALLICO OPERATIVO		10	2001	€21,44	€20,19	€1,25
838	2949	CESTINO METALLICO OPERATIVO		10	2001	€21,44	€20,19	€1,25
839	2950	CESTINO METALLICO OPERATIVO		10	2001	€21,44	€20,19	€1,25
840	2951	CESTINO METALLICO OPERATIVO		10	2001	€21,44	€20,19	€1,25



Prog. N° Inventario	Descrizione	Note	tipo	anno	val. iniziale	ammortamenti	val. attuale
841	2952	CESTINO METALLICO OPERATIVO	10	2001	€21,44	€20,19	€1,25
842	2953	CESTINO METALLICO OPERATIVO	10	2001	€21,44	€20,19	€1,25
843	2954	CESTINO METALLICO OPERATIVO	10	2001	€21,44	€20,19	€1,25
844	2955	CESTINO METALLICO OPERATIVO	10	2001	€21,44	€20,19	€1,25
845	2956	CESTINO METALLICO OPERATIVO	10	2001	€21,44	€20,19	€1,25
846	2957	CESTINO METALLICO OPERATIVO	10	2001	€21,44	€20,19	€1,25
847	2958	CESTINO METALLICO OPERATIVO	10	2001	€21,44	€20,19	€1,25
848	2959	CESTINO METALLICO OPERATIVO	10	2001	€21,44	€20,19	€1,25
849	2960	CESTINO METALLICO OPERATIVO	10	2001	€21,44	€20,19	€1,25
850	2961	CESTINO METALLICO OPERATIVO	10	2001	€21,44	€20,19	€1,25
851	2962	CESTINO METALLICO OPERATIVO	10	2001	€21,44	€20,19	€1,25
852	2963	CESTINO METALLICO OPERATIVO	10	2001	€21,44	€20,19	€1,25
853	2964	CESTINO METALLICO OPERATIVO	10	2001	€21,44	€20,19	€1,25
854	2965	CESTINO METALLICO OPERATIVO	10	2001	€21,44	€20,19	€1,25
855	2966	CESTINO METALLICO OPERATIVO	10	2001	€21,44	€20,19	€1,25
856	2967	CESTINO METALLICO OPERATIVO	10	2001	€21,44	€20,19	€1,25
857	2968	CESTINO METALLICO OPERATIVO	10	2001	€21,44	€20,19	€1,25
858	2969	CESTINO METALLICO OPERATIVO	10	2001	€21,44	€20,19	€1,25
859	2970	CESTINO METALLICO OPERATIVO	10	2001	€21,44	€20,19	€1,25
860	2971	CESTINO METALLICO OPERATIVO	10	2001	€21,44	€20,19	€1,25
861	2972	CESTINO METALLICO OPERATIVO	10	2001	€21,44	€20,19	€1,25

Prog.	N° inventario	Descrizione	Note	tipo	anno	val. iniziale	ammortamenti	val. attuale
862	2973	CESTINO METALLICO OPERATIVO		10	2001	€21,44	€20,19	€1,25
863	2974	CESTINO METALLICO OPERATIVO		10	2001	€21,44	€20,19	€1,25
864	2975	CESTINO METALLICO OPERATIVO		10	2001	€21,44	€20,19	€1,25
865	2976	CESTINO METALLICO OPERATIVO		10	2001	€21,44	€20,19	€1,25
866	2977	CESTINO METALLICO OPERATIVO		10	2001	€21,44	€20,19	€1,25
867	2978	CESTINO METALLICO OPERATIVO		10	2001	€21,44	€20,19	€1,25
868	2979	CESTINO METALLICO OPERATIVO		10	2001	€21,44	€20,19	€1,25
869	2980	CESTINO METALLICO OPERATIVO		10	2001	€21,44	€20,19	€1,25
870	2981	CESTINO METALLICO OPERATIVO		10	2001	€21,44	€20,19	€1,25
871	2982	CESTINO METALLICO OPERATIVO		10	2001	€21,44	€20,19	€1,25
872	2983	CESTINO METALLICO OPERATIVO		10	2001	€21,44	€20,19	€1,25
873	2984	CESTINO METALLICO OPERATIVO		10	2001	€21,44	€20,19	€1,25
874	2985	CESTINO METALLICO OPERATIVO		10	2001	€21,44	€20,19	€1,25
875	2986	CESTINO METALLICO OPERATIVO		10	2001	€21,44	€20,19	€1,25
876	2987	CESTINO METALLICO OPERATIVO		10	2001	€21,44	€20,19	€1,25
877	2988	CESTINO METALLICO OPERATIVO		10	2001	€21,44	€20,19	€1,25
878	2989	CESTINO METALLICO OPERATIVO		10	2001	€21,44	€20,19	€1,25
879	2990	CESTINO METALLICO OPERATIVO		10	2001	€21,44	€20,19	€1,25
880	2991	CESTINO METALLICO OPERATIVO		10	2001	€21,44	€20,19	€1,25
881	2992	CESTINO METALLICO OPERATIVO		10	2001	€21,44	€20,19	€1,25
882	2993	CESTINO METALLICO OPERATIVO		10	2001	€21,44	€20,19	€1,25



Prog. N° inventario	Descrizione	Note	tipo	anno	val. iniziale	ammortamenti	val. attuale
883	2994	CESTINO METALLICO OPERATIVO	10	2001	€21,44	€20,19	€1,25
884	2995	CESTINO METALLICO OPERATIVO	10	2001	€21,44	€20,19	€1,25
885	2996	CESTINO METALLICO OPERATIVO	10	2001	€21,44	€20,19	€1,25
886	2997	CESTINO METALLICO OPERATIVO	10	2001	€21,44	€20,19	€1,25
887	2998	CESTINO METALLICO OPERATIVO	10	2001	€21,44	€20,19	€1,25
888	2999	CESTINO METALLICO OPERATIVO	10	2001	€21,44	€20,19	€1,25
889	3000	CESTINO METALLICO OPERATIVO	10	2001	€21,44	€20,19	€1,25
890	3001	CESTINO METALLICO OPERATIVO	10	2001	€21,44	€20,19	€1,25
891	3002	CESTINO METALLICO OPERATIVO	10	2001	€21,44	€20,19	€1,25
892	3003	CESTINO METALLICO OPERATIVO	10	2001	€21,44	€20,19	€1,25
893	3004	CESTINO METALLICO OPERATIVO	10	2001	€21,44	€20,19	€1,25
894	3005	CESTINO METALLICO OPERATIVO	10	2001	€21,44	€20,19	€1,25
895	3006	CESTINO METALLICO OPERATIVO	10	2001	€21,44	€20,19	€1,25
896	3007	CESTINO METALLICO OPERATIVO	10	2001	€21,44	€20,19	€1,25
897	3008	CESTINO METALLICO OPERATIVO	10	2001	€21,44	€20,19	€1,25
898	3009	CESTINO METALLICO OPERATIVO	10	2001	€21,44	€20,19	€1,25
899	3010	CESTINO METALLICO OPERATIVO	10	2001	€21,44	€20,19	€1,25
900	3011	CESTINO METALLICO OPERATIVO	10	2001	€21,44	€20,19	€1,25
901	3012	CESTINO METALLICO OPERATIVO	10	2001	€21,44	€20,19	€1,25
902	3013	CESTINO METALLICO OPERATIVO	10	2001	€21,44	€20,19	€1,25
903	3014	CESTINO METALLICO OPERATIVO	10	2001	€21,44	€20,19	€1,25



Prog. N°	Inventario	Descrizione	Note	tipo	anno	val. iniziale	ammortamenti	val. attuale
904	3015	CESTINO METALLICO OPERATIVO		10	2001	€21,44	€20,19	€1,25
905	3016	CESTINO METALLICO OPERATIVO		10	2001	€21,44	€20,19	€1,25
906	3017	CESTINO METALLICO OPERATIVO		10	2001	€21,44	€20,19	€1,25
907	3018	CESTINO METALLICO OPERATIVO		10	2001	€21,44	€20,19	€1,25
908	3019	CESTINO METALLICO OPERATIVO		10	2001	€21,44	€20,19	€1,25
909	3020	CESTINO METALLICO OPERATIVO		10	2001	€21,44	€20,19	€1,25
910	3021	CESTINO METALLICO OPERATIVO		10	2001	€21,44	€20,19	€1,25
911	3022	CESTINO METALLICO OPERATIVO		10	2001	€21,44	€20,19	€1,25
912	3023	CESTINO METALLICO OPERATIVO		10	2001	€21,44	€20,19	€1,25
913	3024	CESTINO METALLICO OPERATIVO		10	2001	€21,44	€20,19	€1,25
914	3025	CESTINO METALLICO OPERATIVO		10	2001	€21,44	€20,19	€1,25
915	3026	CESTINO METALLICO OPERATIVO		10	2001	€21,44	€20,19	€1,25
916	3027	CESTINO METALLICO OPERATIVO		10	2001	€21,44	€20,19	€1,25
917	3028	CESTINO METALLICO OPERATIVO		10	2001	€21,44	€20,19	€1,25
918	3029	CESTINO METALLICO OPERATIVO		10	2001	€21,44	€20,19	€1,25
919	3030	CESTINO METALLICO OPERATIVO		10	2001	€21,44	€20,19	€1,25
920	3031	CESTINO METALLICO OPERATIVO		10	2001	€21,44	€20,19	€1,25
921	3032	CESTINO METALLICO OPERATIVO		10	2001	€21,44	€20,19	€1,25
922	3033	CESTINO METALLICO OPERATIVO		10	2001	€21,44	€20,19	€1,25
923	3034	CESTINO METALLICO OPERATIVO		10	2001	€21,44	€20,19	€1,25
924	3035	CESTINO METALLICO OPERATIVO		10	2001	€21,44	€20,19	€1,25

Prog.	N° inventario	Descrizione	Note	tipo	anno	val. iniziale	ammortamenti	val. attuale
925	3036	CESTINO METALLICO OPERATIVO		10	2001	€21,44	€20,19	€1,25
926	3037	CESTINO METALLICO OPERATIVO		10	2001	€21,44	€20,19	€1,25
927	3038	CESTINO METALLICO OPERATIVO		10	2001	€21,44	€20,19	€1,25
928	3039	CESTINO METALLICO OPERATIVO		10	2001	€21,44	€20,19	€1,25
929	3040	CESTINO METALLICO OPERATIVO		10	2001	€21,44	€20,19	€1,25
930	3041	CESTINO METALLICO OPERATIVO		10	2001	€21,44	€20,19	€1,25
931	3042	CESTINO METALLICO OPERATIVO		10	2001	€21,44	€20,19	€1,25
932	3043	CESTINO METALLICO OPERATIVO		10	2001	€21,44	€20,19	€1,25
933	3044	CESTINO METALLICO OPERATIVO		10	2001	€21,44	€20,19	€1,25
934	3045	CESTINO METALLICO OPERATIVO		10	2001	€21,44	€20,19	€1,25
935	3046	CESTINO METALLICO OPERATIVO		10	2001	€21,44	€20,19	€1,25
936	3047	CESTINO METALLICO OPERATIVO		10	2001	€21,44	€20,19	€1,25
937	3048	CESTINO METALLICO OPERATIVO		10	2001	€21,44	€20,19	€1,25
938	3049	CESTINO METALLICO OPERATIVO		10	2001	€21,44	€20,19	€1,25
939	3050	CESTINO METALLICO OPERATIVO		10	2001	€21,44	€20,19	€1,25
940	3051	CESTINO METALLICO OPERATIVO		10	2001	€21,44	€20,19	€1,25
941	3052	CESTINO METALLICO OPERATIVO		10	2001	€21,44	€20,19	€1,25
942	3053	CESTINO METALLICO OPERATIVO		10	2001	€21,44	€20,19	€1,25
943	3054	CESTINO METALLICO OPERATIVO		10	2001	€21,44	€20,19	€1,25
944	3055	CESTINO METALLICO OPERATIVO		10	2001	€21,44	€20,19	€1,25
945	3056	CESTINO METALLICO OPERATIVO		10	2001	€21,44	€20,19	€1,25



Prog. N°	Inventario	Descrizione	Note	tipo	anno	val. iniziale	ammortamenti	val. attuale
946	3057	CESTINO METALLICO OPERATIVO		10	2001	€21,44	€20,19	€1,25
947	3058	CESTINO METALLICO OPERATIVO		10	2001	€21,44	€20,19	€1,25
948	3059	CESTINO METALLICO OPERATIVO		10	2001	€21,44	€20,19	€1,25
949	3060	CESTINO METALLICO OPERATIVO		10	2001	€21,44	€20,19	€1,25
950	3061	CESTINO METALLICO OPERATIVO		10	2001	€21,44	€20,19	€1,25
951	3062	CESTINO METALLICO OPERATIVO		10	2001	€21,44	€20,19	€1,25
952	3063	CESTINO METALLICO OPERATIVO		10	2001	€21,44	€20,19	€1,25
953	3064	CESTINO METALLICO OPERATIVO		10	2001	€21,44	€20,19	€1,25
954	3065	CESTINO METALLICO OPERATIVO		10	2001	€21,44	€20,19	€1,25
955	3066	CESTINO METALLICO OPERATIVO		10	2001	€21,44	€20,19	€1,25
956	3067	CESTINO METALLICO OPERATIVO		10	2001	€21,44	€20,19	€1,25
957	3068	CESTINO METALLICO OPERATIVO		10	2001	€21,44	€20,19	€1,25
958	3069	CESTINO METALLICO OPERATIVO		10	2001	€21,44	€20,19	€1,25
959	3070	CESTINO METALLICO OPERATIVO		10	2001	€21,44	€20,19	€1,25
960	3071	CESTINO METALLICO OPERATIVO		10	2001	€21,44	€20,19	€1,25
961	3072	CESTINO METALLICO OPERATIVO		10	2001	€21,44	€20,19	€1,25
962	3073	CESTINO METALLICO OPERATIVO		10	2001	€21,44	€20,19	€1,25
963	3074	CESTINO METALLICO OPERATIVO		10	2001	€21,44	€20,19	€1,25
964	3075	CESTINO METALLICO OPERATIVO		10	2001	€21,44	€20,19	€1,25
965	3076	CESTINO METALLICO OPERATIVO		10	2001	€21,44	€20,19	€1,25
966	3077	CESTINO METALLICO OPERATIVO		10	2001	€21,44	€20,19	€1,25



Prog.	N° inventario	Descrizione	Note	tipo	anno	val. iniziale	ammortamenti	val. attuale
967	3078	CESTINO METALLICO OPERATIVO		10	2001	€21,44	€20,19	€1,25
968	3079	CESTINO METALLICO OPERATIVO		10	2001	€21,44	€20,19	€1,25
969	3080	CESTINO METALLICO OPERATIVO		10	2001	€21,44	€20,19	€1,25
970	3081	CESTINO METALLICO OPERATIVO		10	2001	€21,44	€20,19	€1,25
971	3082	CESTINO METALLICO OPERATIVO		10	2001	€21,44	€20,19	€1,25
972	3083	CESTINO METALLICO OPERATIVO		10	2001	€21,44	€20,19	€1,25
973	3084	CESTINO METALLICO OPERATIVO		10	2001	€21,44	€20,19	€1,25
974	3085	CESTINO METALLICO OPERATIVO		10	2001	€21,44	€20,19	€1,25
975	3086	CESTINO METALLICO OPERATIVO		10	2001	€21,44	€20,19	€1,25
976	3087	CESTINO METALLICO OPERATIVO		10	2001	€21,44	€20,19	€1,25
977	3088	CESTINO METALLICO OPERATIVO		10	2001	€21,44	€20,19	€1,25
978	3089	CESTINO METALLICO OPERATIVO		10	2001	€21,44	€20,19	€1,25
979	3090	CESTINO METALLICO OPERATIVO		10	2001	€21,44	€20,19	€1,25
980	3091	CESTINO METALLICO OPERATIVO		10	2001	€21,44	€20,19	€1,25
981	3092	CESTINO METALLICO OPERATIVO		10	2001	€21,44	€20,19	€1,25
982	3093	CESTINO METALLICO OPERATIVO		10	2001	€21,44	€20,19	€1,25
983	3094	CESTINO METALLICO OPERATIVO		10	2001	€21,44	€20,19	€1,25
984	3095	CESTINO METALLICO OPERATIVO		10	2001	€21,44	€20,19	€1,25
985	3096	CESTINO METALLICO OPERATIVO		10	2001	€21,44	€20,19	€1,25
986	3097	CESTINO METALLICO OPERATIVO		10	2001	€21,44	€20,19	€1,25
987	3098	CESTINO METALLICO OPERATIVO		10	2001	€21,44	€20,19	€1,25

Prog. N° Inventario	Descrizione	Note	tipo	anno	val. iniziale	ammortamenti	val. attuale
988	3099	CESTINO METALLICO OPERATIVO	10	2001	€21,44	€20,19	€1,25
989	3100	CESTINO METALLICO OPERATIVO	10	2001	€21,44	€20,19	€1,25
990	3101	CESTINO METALLICO OPERATIVO	10	2001	€21,44	€20,19	€1,25
991	3102	CESTINO METALLICO OPERATIVO	10	2001	€21,44	€20,19	€1,25
992	3103	CESTINO METALLICO OPERATIVO	10	2001	€21,44	€20,19	€1,25
993	3104	CESTINO METALLICO OPERATIVO	10	2001	€21,44	€20,19	€1,25
994	3105	CESTINO METALLICO OPERATIVO	10	2001	€21,44	€20,19	€1,25
995	3106	CESTINO METALLICO OPERATIVO	10	2001	€21,44	€20,19	€1,25
996	3107	CESTINO METALLICO OPERATIVO	10	2001	€21,44	€20,19	€1,25
997	3108	CESTINO METALLICO OPERATIVO	10	2001	€21,44	€20,19	€1,25
998	3109	CESTINO METALLICO OPERATIVO	10	2001	€21,44	€20,19	€1,25
999	3110	CESTINO METALLICO OPERATIVO	10	2001	€21,44	€20,19	€1,25
1000	3111	CESTINO METALLICO OPERATIVO	10	2001	€21,44	€20,19	€1,25
1001	3112	CESTINO METALLICO OPERATIVO	10	2001	€21,44	€20,19	€1,25
1002	3113	CESTINO METALLICO OPERATIVO	10	2001	€21,44	€20,19	€1,25
1003	3114	CESTINO METALLICO OPERATIVO	10	2001	€21,44	€20,19	€1,25
1004	3115	CESTINO METALLICO OPERATIVO	10	2001	€21,44	€20,19	€1,25
1005	3116	CESTINO METALLICO OPERATIVO	10	2001	€21,44	€20,19	€1,25
1006	3117	CESTINO METALLICO OPERATIVO	10	2001	€21,44	€20,19	€1,25
1007	3118	CESTINO METALLICO OPERATIVO	10	2001	€21,44	€20,19	€1,25
1008	3119	CESTINO METALLICO OPERATIVO	10	2001	€21,44	€20,19	€1,25

Prog. N°	Inventario	Descrizione	Note	tipo	anno	val. iniziale	ammortamenti	val. attuale
1009	3120	CESTINO METALLICO OPERATIVO		10	2001	€21,44	€20,19	€1,25
1010	3121	CESTINO METALLICO OPERATIVO		10	2001	€21,44	€20,19	€1,25
1011	3122	CESTINO METALLICO OPERATIVO		10	2001	€21,44	€20,19	€1,25
1012	3123	CESTINO METALLICO OPERATIVO		10	2001	€21,44	€20,19	€1,25
1013	3124	CESTINO METALLICO OPERATIVO		10	2001	€21,44	€20,19	€1,25
1014	3125	CESTINO METALLICO OPERATIVO		10	2001	€21,44	€20,19	€1,25
1015	3126	CESTINO METALLICO OPERATIVO		10	2001	€21,44	€20,19	€1,25
1016	3127	CESTINO METALLICO OPERATIVO		10	2001	€21,44	€20,19	€1,25
1017	3128	CESTINO METALLICO OPERATIVO		10	2001	€21,44	€20,19	€1,25
1018	3129	CESTINO METALLICO OPERATIVO		10	2001	€21,44	€20,19	€1,25
1019	3130	CESTINO METALLICO OPERATIVO		10	2001	€21,44	€20,19	€1,25
1020	3131	CESTINO METALLICO OPERATIVO		10	2001	€21,44	€20,19	€1,25
1021	3132	CESTINO METALLICO OPERATIVO		10	2001	€21,44	€20,19	€1,25
1022	3133	CESTINO METALLICO OPERATIVO		10	2001	€21,44	€20,19	€1,25
1023	3134	CESTINO METALLICO OPERATIVO		10	2001	€21,44	€20,19	€1,25
1024	3135	CESTINO METALLICO OPERATIVO		10	2001	€21,44	€20,19	€1,25
1025	3136	CESTINO METALLICO OPERATIVO		10	2001	€21,44	€20,19	€1,25
1026	3137	CESTINO METALLICO OPERATIVO		10	2001	€21,44	€20,19	€1,25
1027	3138	CESTINO METALLICO OPERATIVO		10	2001	€21,44	€20,19	€1,25
1028	3139	CESTINO METALLICO OPERATIVO		10	2001	€21,44	€20,19	€1,25
1029	3140	CESTINO METALLICO OPERATIVO		10	2001	€21,44	€20,19	€1,25



Prog.	N° inventario	Descrizione	Note	tipo	anno	val. iniziale	ammortamenti	val. attuale
1030	3141	CESTINO METALLICO OPERATIVO		10	2001	€21,44	€20,19	€1,25
1031	3142	CESTINO METALLICO OPERATIVO		10	2001	€21,44	€20,19	€1,25
1032	3143	CESTINO METALLICO OPERATIVO		10	2001	€21,44	€20,19	€1,25
1033	3144	CESTINO METALLICO OPERATIVO		10	2001	€21,44	€20,19	€1,25
1034	3145	CESTINO METALLICO OPERATIVO		10	2001	€21,44	€20,19	€1,25
1035	3146	CESTINO METALLICO OPERATIVO		10	2001	€21,44	€20,19	€1,25
1036	3147	CESTINO METALLICO OPERATIVO		10	2001	€21,44	€20,19	€1,25
1037	3148	CESTINO METALLICO OPERATIVO		10	2001	€21,44	€20,19	€1,25
1038	3149	CESTINO METALLICO OPERATIVO		10	2001	€21,44	€20,19	€1,25
1039	3150	CESTINO METALLICO OPERATIVO		10	2001	€21,44	€20,19	€1,25
1040	3151	CESTINO METALLICO OPERATIVO		10	2001	€21,44	€20,19	€1,25
1041	3152	CESTINO METALLICO OPERATIVO		10	2001	€21,44	€20,19	€1,25
1042	3153	CESTINO METALLICO OPERATIVO		10	2001	€21,44	€20,19	€1,25
1043	3154	CESTINO METALLICO OPERATIVO		10	2001	€21,44	€20,19	€1,25
1044	3155	CESTINO METALLICO OPERATIVO		10	2001	€21,44	€20,19	€1,25
1045	3156	CESTINO METALLICO OPERATIVO		10	2001	€21,44	€20,19	€1,25
1046	3157	CESTINO METALLICO OPERATIVO		10	2001	€21,44	€20,19	€1,25
1047	3158	CESTINO METALLICO OPERATIVO		10	2001	€21,44	€20,19	€1,25
1048	3159	CESTINO METALLICO OPERATIVO		10	2001	€21,44	€20,19	€1,25
1049	3160	CESTINO METALLICO OPERATIVO		10	2001	€21,44	€20,19	€1,25
1050	3161	CESTINO METALLICO OPERATIVO		10	2001	€21,44	€20,19	€1,25

Prog.	N° inventario	Descrizione	Note	tipo	anno	val. iniziale	ammortamenti	val. attuale
1051	3162	CESTINO METALLICO OPERATIVO		10	2001	€21,44	€20,19	€1,25
1052	3163	CESTINO METALLICO OPERATIVO		10	2001	€21,44	€20,19	€1,25
1053	3164	CESTINO METALLICO OPERATIVO		10	2001	€21,44	€20,19	€1,25
1054	3165	CESTINO METALLICO OPERATIVO		10	2001	€21,44	€20,19	€1,25
1055	3166	CESTINO METALLICO OPERATIVO		10	2001	€21,44	€20,19	€1,25
1056	3167	CESTINO METALLICO OPERATIVO		10	2001	€21,44	€20,19	€1,25
1057	3168	CESTINO METALLICO OPERATIVO		10	2001	€21,44	€20,19	€1,25
1058	3169	CESTINO METALLICO OPERATIVO		10	2001	€21,44	€20,19	€1,25
1059	3170	CESTINO METALLICO OPERATIVO		10	2001	€21,44	€20,19	€1,25
1060	3171	CESTINO METALLICO OPERATIVO		10	2001	€21,44	€20,19	€1,25
1061	3172	CESTINO METALLICO OPERATIVO		10	2001	€21,44	€20,19	€1,25
1062	3173	CESTINO METALLICO OPERATIVO		10	2001	€21,44	€20,19	€1,25
1063	3174	CESTINO METALLICO OPERATIVO		10	2001	€21,44	€20,19	€1,25
1064	3175	CESTINO METALLICO OPERATIVO		10	2001	€21,44	€20,19	€1,25
1065	3176	CESTINO METALLICO OPERATIVO		10	2001	€21,44	€20,19	€1,25
1066	3177	CESTINO METALLICO OPERATIVO		10	2001	€21,44	€20,19	€1,25
1067	3178	CESTINO METALLICO OPERATIVO		10	2001	€21,44	€20,19	€1,25
1068	3179	CESTINO METALLICO OPERATIVO		10	2001	€21,44	€20,19	€1,25
1069	3180	CESTINO METALLICO OPERATIVO		10	2001	€21,44	€20,19	€1,25
1070	3181	CESTINO METALLICO OPERATIVO		10	2001	€21,44	€20,19	€1,25
1071	3182	CESTINO METALLICO OPERATIVO		10	2001	€21,44	€20,19	€1,25

Prog.	N° inventario	Descrizione	Note	tipo	anno	val. iniziale	ammortamenti	val. attuale
1072	3183	CESTINO METALLICO OPERATIVO		10	2001	€21,44	€20,19	€1,25
1073	3184	CESTINO METALLICO OPERATIVO		10	2001	€21,44	€20,19	€1,25
1074	3185	CESTINO METALLICO OPERATIVO		10	2001	€21,44	€20,19	€1,25
1075	3186	CESTINO METALLICO OPERATIVO		10	2001	€21,44	€20,19	€1,25
1076	3187	CESTINO METALLICO OPERATIVO		10	2001	€21,44	€20,19	€1,25
1077	3188	CESTINO METALLICO OPERATIVO		10	2001	€21,44	€20,19	€1,25
1078	3189	CESTINO METALLICO OPERATIVO		10	2001	€21,44	€20,19	€1,25
1079	3190	CESTINO METALLICO OPERATIVO		10	2001	€21,44	€20,19	€1,25
1080	3191	CESTINO METALLICO OPERATIVO		10	2001	€21,44	€20,19	€1,25
1081	3192	CESTINO METALLICO OPERATIVO		10	2001	€21,44	€20,19	€1,25
1082	3193	CESTINO METALLICO OPERATIVO		10	2001	€21,44	€20,19	€1,25
1083	3194	CESTINO METALLICO OPERATIVO		10	2001	€21,44	€20,19	€1,25
1084	3195	CESTINO METALLICO OPERATIVO		10	2001	€21,44	€20,19	€1,25
1085	3196	CESTINO METALLICO OPERATIVO		10	2001	€21,44	€20,19	€1,25
1086	3197	CESTINO METALLICO OPERATIVO		10	2001	€21,44	€20,19	€1,25
1087	3198	CESTINO METALLICO OPERATIVO		10	2001	€21,44	€20,19	€1,25
1088	3199	CESTINO METALLICO OPERATIVO		10	2001	€21,44	€20,19	€1,25
1089	3200	CESTINO METALLICO OPERATIVO		10	2001	€21,44	€20,19	€1,25
1090	3201	CESTINO METALLICO OPERATIVO		10	2001	€21,44	€20,19	€1,25
1091	3202	CESTINO METALLICO OPERATIVO		10	2001	€21,44	€20,19	€1,25
1092	3203	CESTINO METALLICO OPERATIVO		10	2001	€21,44	€20,19	€1,25

Prog. N°	Inventario	Descrizione	Note	tipo	anno	val. iniziale	ammortamenti	val. attuale
1093	3204	CESTINO METALLICO OPERATIVO		10	2001	€21,44	€20,19	€1,25
1094	3205	CESTINO METALLICO OPERATIVO		10	2001	€21,44	€20,19	€1,25
1095	3206	CESTINO METALLICO OPERATIVO		10	2001	€21,44	€20,19	€1,25
1096	3207	CESTINO METALLICO OPERATIVO		10	2001	€21,44	€20,19	€1,25
1097	3208	CESTINO METALLICO OPERATIVO		10	2001	€21,44	€20,19	€1,25
1098	3209	CESTINO METALLICO OPERATIVO		10	2001	€21,44	€20,19	€1,25
1099	3210	CESTINO METALLICO OPERATIVO		10	2001	€21,44	€20,19	€1,25
1100	3211	CESTINO METALLICO OPERATIVO		10	2001	€21,44	€20,19	€1,25
1101	3212	CESTINO METALLICO OPERATIVO		10	2001	€21,44	€20,19	€1,25
1102	3213	CESTINO METALLICO OPERATIVO		10	2001	€21,44	€20,19	€1,25
1103	3214	CESTINO METALLICO OPERATIVO		10	2001	€21,44	€20,19	€1,25
1104	3215	CESTINO METALLICO OPERATIVO		10	2001	€21,44	€20,19	€1,25
1105	3216	CESTINO METALLICO OPERATIVO		10	2001	€21,44	€20,19	€1,25
1106	3217	CESTINO METALLICO OPERATIVO		10	2001	€21,44	€20,19	€1,25
1107	3218	CESTINO METALLICO OPERATIVO		10	2001	€21,44	€20,19	€1,25
1108	3219	CESTINO METALLICO OPERATIVO		10	2001	€21,44	€20,19	€1,25
1109	3220	CESTINO METALLICO OPERATIVO		10	2001	€21,44	€20,19	€1,25
1110	3221	CESTINO METALLICO OPERATIVO		10	2001	€21,44	€20,19	€1,25
1111	3222	CESTINO METALLICO OPERATIVO		10	2001	€21,44	€20,19	€1,25
1112	3223	CESTINO METALLICO OPERATIVO		10	2001	€21,44	€20,19	€1,25
1113	3224	CESTINO METALLICO OPERATIVO		10	2001	€21,44	€20,19	€1,25

Prog.	N° inventario	Descrizione	Note	tipo	anno	val. iniziale	ammortamenti	val. attuale
1114	3225	CESTINO METALLICO OPERATIVO		10	2001	€21,44	€20,19	€1,25
1115	3226	CESTINO METALLICO OPERATIVO		10	2001	€21,44	€20,19	€1,25
1116	3227	CESTINO METALLICO OPERATIVO		10	2001	€21,44	€20,19	€1,25
1117	3228	CESTINO METALLICO OPERATIVO		10	2001	€21,44	€20,19	€1,25
1118	3229	CESTINO METALLICO OPERATIVO		10	2001	€21,44	€20,19	€1,25
1119	3230	CESTINO METALLICO OPERATIVO		10	2001	€21,44	€20,19	€1,25
1120	3231	CESTINO METALLICO OPERATIVO		10	2001	€21,44	€20,19	€1,25
1121	3232	CESTINO METALLICO OPERATIVO		10	2001	€21,44	€20,19	€1,25
1122	3233	CESTINO METALLICO OPERATIVO		10	2001	€21,44	€20,19	€1,25
1123	3234	CESTINO METALLICO OPERATIVO		10	2001	€21,44	€20,19	€1,25
1124	3235	CESTINO METALLICO OPERATIVO		10	2001	€21,44	€20,19	€1,25
1125	3236	CESTINO METALLICO OPERATIVO		10	2001	€21,44	€20,19	€1,25
1126	3237	CESTINO METALLICO OPERATIVO		10	2001	€21,44	€20,19	€1,25
1127	3238	CESTINO METALLICO OPERATIVO		10	2001	€21,44	€20,19	€1,25
1128	3239	CESTINO METALLICO OPERATIVO		10	2001	€21,44	€20,19	€1,25
1129	3240	CESTINO METALLICO OPERATIVO		10	2001	€21,44	€20,19	€1,25
1130	3241	CESTINO METALLICO OPERATIVO		10	2001	€21,44	€20,19	€1,25
1131	3242	CESTINO METALLICO OPERATIVO		10	2001	€21,44	€20,19	€1,25
1132	3243	CESTINO METALLICO OPERATIVO		10	2001	€21,44	€20,19	€1,25
1133	3244	CESTINO METALLICO OPERATIVO		10	2001	€21,44	€20,19	€1,25
1134	3245	CESTINO METALLICO OPERATIVO		10	2001	€21,44	€20,19	€1,25

Prog. N°	Inventario	Descrizione	Note	tipo	anno	val. iniziale	ammortamenti	val. attuale
1135	3246	CESTINO METALLICO OPERATIVO		10	2001	€21,44	€20,19	€1,25
1136	3247	CESTINO METALLICO OPERATIVO		10	2001	€21,44	€20,19	€1,25
1137	3248	CESTINO METALLICO OPERATIVO		10	2001	€21,44	€20,19	€1,25
1138	3249	CESTINO METALLICO OPERATIVO		10	2001	€21,44	€20,19	€1,25
1139	3250	CESTINO METALLICO OPERATIVO		10	2001	€21,44	€20,19	€1,25
1140	3251	CESTINO METALLICO OPERATIVO		10	2001	€21,44	€20,19	€1,25
1141	3252	CESTINO METALLICO OPERATIVO		10	2001	€21,44	€20,19	€1,25
1142	3253	CESTINO METALLICO OPERATIVO		10	2001	€21,44	€20,19	€1,25
1143	3254	CESTINO METALLICO OPERATIVO		10	2001	€21,44	€20,19	€1,25
1144	3255	CESTINO METALLICO OPERATIVO		10	2001	€21,44	€20,19	€1,25
1145	3256	CESTINO METALLICO OPERATIVO		10	2001	€21,44	€20,19	€1,25
1146	3257	CESTINO METALLICO OPERATIVO		10	2001	€21,44	€20,19	€1,25
1147	3258	CESTINO METALLICO OPERATIVO		10	2001	€21,44	€20,19	€1,25
1148	3259	CESTINO METALLICO OPERATIVO		10	2001	€21,44	€20,19	€1,25
1149	3260	CESTINO METALLICO OPERATIVO		10	2001	€21,44	€20,19	€1,25
1150	3261	CESTINO METALLICO OPERATIVO		10	2001	€21,44	€20,19	€1,25
1151	3262	CESTINO METALLICO OPERATIVO		10	2001	€21,44	€20,19	€1,25
1152	3263	CESTINO METALLICO OPERATIVO		10	2001	€21,44	€20,19	€1,25
1153	3264	CESTINO METALLICO OPERATIVO		10	2001	€21,44	€20,19	€1,25
1154	3265	CESTINO METALLICO OPERATIVO		10	2001	€21,44	€20,19	€1,25
1155	3266	CESTINO METALLICO OPERATIVO		10	2001	€21,44	€20,19	€1,25



Prog.	N° inventario	Descrizione	Note	tipo	anno	val. iniziale	ammortamenti	val. attuale
1156	3267	CESTINO METALLICO OPERATIVO		10	2001	€21,44	€20,19	€1,25
1157	3268	CESTINO METALLICO OPERATIVO		10	2001	€21,44	€20,19	€1,25
1158	3269	CESTINO METALLICO OPERATIVO		10	2001	€21,44	€20,19	€1,25
1159	3270	CESTINO METALLICO OPERATIVO		10	2001	€21,44	€20,19	€1,25
1160	3271	CASSETTIERA METALLICA OPERATIVA		10	2001	€202,84	€191,01	€11,83
1161	3272	CASSETTIERA METALLICA OPERATIVA		10	2001	€202,84	€191,01	€11,83
1162	3273	CASSETTIERA METALLICA OPERATIVA		10	2001	€202,84	€191,01	€11,83
1163	3274	CASSETTIERA METALLICA OPERATIVA		10	2001	€202,84	€191,01	€11,83
1164	3275	CASSETTIERA METALLICA OPERATIVA		10	2001	€202,84	€191,01	€11,83
1165	3276	CASSETTIERA METALLICA OPERATIVA		10	2001	€202,84	€191,01	€11,83
1166	3277	CASSETTIERA METALLICA OPERATIVA		10	2001	€202,84	€191,01	€11,83
1167	3278	CASSETTIERA METALLICA OPERATIVA		10	2001	€202,84	€191,01	€11,83
1168	3279	CASSETTIERA METALLICA OPERATIVA		10	2001	€202,84	€191,01	€11,83
1169	3280	CASSETTIERA METALLICA OPERATIVA		10	2001	€202,84	€191,01	€11,83
1170	3281	CASSETTIERA METALLICA OPERATIVA		10	2001	€202,84	€191,01	€11,83
1171	3282	CASSETTIERA METALLICA OPERATIVA		10	2001	€202,84	€191,01	€11,83
1172	3283	CASSETTIERA METALLICA OPERATIVA		10	2001	€202,84	€191,01	€11,83
1173	3284	CASSETTIERA METALLICA OPERATIVA		10	2001	€202,84	€191,01	€11,83
1174	3285	CASSETTIERA METALLICA OPERATIVA		10	2001	€202,84	€191,01	€11,83
1175	3286	CASSETTIERA METALLICA OPERATIVA		10	2001	€202,84	€191,01	€11,83
1176	3287	CASSETTIERA METALLICA OPERATIVA		10	2001	€202,84	€191,01	€11,83

Prog.	N° inventario	Descrizione	Note	tipo	anno	val. iniziale	ammortamenti	val. attuale
1177	3288	CASSETTIERA METALLICA OPERATIVA		10	2001	€202,84	€191,01	€11,83
1178	3289	CASSETTIERA METALLICA OPERATIVA		10	2001	€202,84	€191,01	€11,83
1179	3290	CASSETTIERA METALLICA OPERATIVA		10	2001	€202,84	€191,01	€11,83
1180	3291	CASSETTIERA METALLICA OPERATIVA		10	2001	€202,84	€191,01	€11,83
1181	3292	CASSETTIERA METALLICA OPERATIVA		10	2001	€202,84	€191,01	€11,83
1182	3293	CASSETTIERA METALLICA OPERATIVA		10	2001	€202,84	€191,01	€11,83
1183	3294	CASSETTIERA METALLICA OPERATIVA		10	2001	€202,84	€191,01	€11,83
1184	3295	CASSETTIERA METALLICA OPERATIVA		10	2001	€202,84	€191,01	€11,83
1185	3296	CASSETTIERA METALLICA OPERATIVA		10	2001	€202,84	€191,01	€11,83
1186	3297	CASSETTIERA METALLICA OPERATIVA		10	2001	€202,84	€191,01	€11,83
1187	3298	CASSETTIERA METALLICA OPERATIVA		10	2001	€202,84	€191,01	€11,83
1188	3299	CASSETTIERA METALLICA OPERATIVA		10	2001	€202,84	€191,01	€11,83
1189	3300	CASSETTIERA METALLICA OPERATIVA		10	2001	€202,84	€191,01	€11,83
1190	3301	CASSETTIERA METALLICA OPERATIVA		10	2001	€202,84	€191,01	€11,83
1191	3302	CASSETTIERA METALLICA OPERATIVA		10	2001	€202,84	€191,01	€11,83
1192	3303	CASSETTIERA METALLICA OPERATIVA		10	2001	€202,84	€191,01	€11,83
1193	3304	CASSETTIERA METALLICA OPERATIVA		10	2001	€202,84	€191,01	€11,83
1194	3305	CASSETTIERA METALLICA OPERATIVA		10	2001	€202,84	€191,01	€11,83
1195	3306	CASSETTIERA METALLICA OPERATIVA		10	2001	€202,84	€191,01	€11,83
1196	3307	CASSETTIERA METALLICA OPERATIVA		10	2001	€202,84	€191,01	€11,83
1197	3308	CASSETTIERA METALLICA OPERATIVA		10	2001	€202,84	€191,01	€11,83

Prog.	N° inventario	Descrizione	Note	tipo	anno	val. iniziale	ammortamenti	val. attuale
1198	3309	CASSETTIERA METALLICA OPERATIVA		10	2001	€202,84	€191,01	€11,83
1199	3310	CASSETTIERA METALLICA OPERATIVA		10	2001	€202,84	€191,01	€11,83
1200	3311	CASSETTIERA METALLICA OPERATIVA		10	2001	€202,84	€191,01	€11,83
1201	3312	CASSETTIERA METALLICA OPERATIVA		10	2001	€202,84	€191,01	€11,83
1202	3313	CASSETTIERA METALLICA OPERATIVA		10	2001	€202,84	€191,01	€11,83
1203	3314	CASSETTIERA METALLICA OPERATIVA		10	2001	€202,84	€191,01	€11,83
1204	3315	CASSETTIERA METALLICA OPERATIVA		10	2001	€202,84	€191,01	€11,83
1205	3316	CASSETTIERA METALLICA OPERATIVA		10	2001	€202,84	€191,01	€11,83
1206	3317	CASSETTIERA METALLICA OPERATIVA		10	2001	€202,84	€191,01	€11,83
1207	3318	CASSETTIERA METALLICA OPERATIVA		10	2001	€202,84	€191,01	€11,83
1208	3319	CASSETTIERA METALLICA OPERATIVA		10	2001	€202,84	€191,01	€11,83
1209	3320	CASSETTIERA METALLICA OPERATIVA		10	2001	€202,84	€191,01	€11,83
1210	3321	CASSETTIERA METALLICA OPERATIVA		10	2001	€202,84	€191,01	€11,83
1211	3322	CASSETTIERA METALLICA OPERATIVA		10	2001	€202,84	€191,01	€11,83
1212	3323	CASSETTIERA METALLICA OPERATIVA		10	2001	€202,84	€191,01	€11,83
1213	3324	CASSETTIERA METALLICA OPERATIVA		10	2001	€202,84	€191,01	€11,83
1214	3325	CASSETTIERA METALLICA OPERATIVA		10	2001	€202,84	€191,01	€11,83
1215	3326	CASSETTIERA METALLICA OPERATIVA		10	2001	€202,84	€191,01	€11,83
1216	3327	CASSETTIERA METALLICA OPERATIVA		10	2001	€202,84	€191,01	€11,83
1217	3328	CASSETTIERA METALLICA OPERATIVA		10	2001	€202,84	€191,01	€11,83
1218	3329	CASSETTIERA METALLICA OPERATIVA		10	2001	€202,84	€191,01	€11,83

Prog.	N° Inventario	Descrizione	Note	tipo	anno	val. iniziale	ammortamenti	val. attuale
1219	3330	CASSETTIERA METALLICA OPERATIVA		10	2001	€202,84	€191,01	€11,83
1220	3331	CASSETTIERA METALLICA OPERATIVA		10	2001	€202,84	€191,01	€11,83
1221	3332	CASSETTIERA METALLICA OPERATIVA		10	2001	€202,84	€191,01	€11,83
1222	3333	CASSETTIERA METALLICA OPERATIVA		10	2001	€202,84	€191,01	€11,83
1223	3334	CASSETTIERA METALLICA OPERATIVA		10	2001	€202,84	€191,01	€11,83
1224	3335	CASSETTIERA METALLICA OPERATIVA		10	2001	€202,84	€191,01	€11,83
1225	3336	CASSETTIERA METALLICA OPERATIVA		10	2001	€202,84	€191,01	€11,83
1226	3337	CASSETTIERA METALLICA OPERATIVA		10	2001	€202,84	€191,01	€11,83
1227	3338	CASSETTIERA METALLICA OPERATIVA		10	2001	€202,84	€191,01	€11,83
1228	3339	CASSETTIERA METALLICA OPERATIVA		10	2001	€202,84	€191,01	€11,83
1229	3340	CASSETTIERA METALLICA OPERATIVA		10	2001	€202,84	€191,01	€11,83
1230	3341	CASSETTIERA METALLICA OPERATIVA		10	2001	€202,84	€191,01	€11,83
1231	3342	CASSETTIERA METALLICA OPERATIVA		10	2001	€202,84	€191,01	€11,83
1232	3343	CASSETTIERA METALLICA OPERATIVA		10	2001	€202,84	€191,01	€11,83
1233	3344	CASSETTIERA METALLICA OPERATIVA		10	2001	€202,84	€191,01	€11,83
1234	3345	CASSETTIERA METALLICA OPERATIVA		10	2001	€202,84	€191,01	€11,83
1235	3346	CASSETTIERA METALLICA OPERATIVA		10	2001	€202,84	€191,01	€11,83
1236	3347	CASSETTIERA METALLICA OPERATIVA		10	2001	€202,84	€191,01	€11,83
1237	3348	CASSETTIERA METALLICA OPERATIVA		10	2001	€202,84	€191,01	€11,83
1238	3349	CASSETTIERA METALLICA OPERATIVA		10	2001	€202,84	€191,01	€11,83
1239	3350	CASSETTIERA METALLICA OPERATIVA		10	2001	€202,84	€191,01	€11,83

Prog.	N° inventario	Descrizione	Note	tipo	anno	val. iniziale	ammortamenti	val. attuale
1240	3351	CASSETTIERA METALLICA OPERATIVA		10	2001	€202,84	€191,01	€11,83
1241	3352	CASSETTIERA METALLICA OPERATIVA		10	2001	€202,84	€191,01	€11,83
1242	3353	CASSETTIERA METALLICA OPERATIVA		10	2001	€202,84	€191,01	€11,83
1243	3354	CASSETTIERA METALLICA OPERATIVA		10	2001	€202,84	€191,01	€11,83
1244	3355	CASSETTIERA METALLICA OPERATIVA		10	2001	€202,84	€191,01	€11,83
1245	3356	CASSETTIERA METALLICA OPERATIVA		10	2001	€202,84	€191,01	€11,83
1246	3357	CASSETTIERA METALLICA OPERATIVA		10	2001	€202,84	€191,01	€11,83
1247	3358	CASSETTIERA METALLICA OPERATIVA		10	2001	€202,84	€191,01	€11,83
1248	3359	CASSETTIERA METALLICA OPERATIVA		10	2001	€202,84	€191,01	€11,83
1249	3360	CASSETTIERA METALLICA OPERATIVA		10	2001	€202,84	€191,01	€11,83
1250	3361	CASSETTIERA METALLICA OPERATIVA		10	2001	€202,84	€191,01	€11,83
1251	3362	CASSETTIERA METALLICA OPERATIVA		10	2001	€202,84	€191,01	€11,83
1252	3363	CASSETTIERA METALLICA OPERATIVA		10	2001	€202,84	€191,01	€11,83
1253	3364	CASSETTIERA METALLICA OPERATIVA		10	2001	€202,84	€191,01	€11,83
1254	3365	CASSETTIERA METALLICA OPERATIVA		10	2001	€202,84	€191,01	€11,83
1255	3366	CASSETTIERA METALLICA OPERATIVA		10	2001	€202,84	€191,01	€11,83
1256	3367	CASSETTIERA METALLICA OPERATIVA		10	2001	€202,84	€191,01	€11,83
1257	3368	CASSETTIERA METALLICA OPERATIVA		10	2001	€202,84	€191,01	€11,83
1258	3369	CASSETTIERA METALLICA OPERATIVA		10	2001	€202,84	€191,01	€11,83
1259	3370	CASSETTIERA METALLICA OPERATIVA		10	2001	€202,84	€191,01	€11,83
1260	3371	CASSETTIERA METALLICA OPERATIVA		10	2001	€202,84	€191,01	€11,83

Prog.	N° Inventario	Descrizione	Note	tipo	anno	val. iniziale	ammortamenti	val. attuale
1261	3372	CASSETTIERA METALLICA OPERATIVA		10	2001	€202,84	€191,01	€11,83
1262	3373	CASSETTIERA METALLICA OPERATIVA		10	2001	€202,84	€191,01	€11,83
1263	3374	CASSETTIERA METALLICA OPERATIVA		10	2001	€202,84	€191,01	€11,83
1264	3375	CASSETTIERA METALLICA OPERATIVA		10	2001	€202,84	€191,01	€11,83
1265	3376	CASSETTIERA METALLICA OPERATIVA		10	2001	€202,84	€191,01	€11,83
1266	3377	CASSETTIERA METALLICA OPERATIVA		10	2001	€202,84	€191,01	€11,83
1267	3378	CASSETTIERA METALLICA OPERATIVA		10	2001	€202,84	€191,01	€11,83
1268	3379	CASSETTIERA METALLICA OPERATIVA		10	2001	€202,84	€191,01	€11,83
1269	3380	CASSETTIERA METALLICA OPERATIVA		10	2001	€202,84	€191,01	€11,83
1270	3381	CASSETTIERA METALLICA OPERATIVA		10	2001	€202,84	€191,01	€11,83
1271	3382	CASSETTIERA METALLICA OPERATIVA		10	2001	€202,84	€191,01	€11,83
1272	3383	CASSETTIERA METALLICA OPERATIVA		10	2001	€202,84	€191,01	€11,83
1273	3384	CASSETTIERA METALLICA OPERATIVA		10	2001	€202,84	€191,01	€11,83
1274	3385	CASSETTIERA METALLICA OPERATIVA		10	2001	€202,84	€191,01	€11,83
1275	3386	CASSETTIERA METALLICA OPERATIVA		10	2001	€202,84	€191,01	€11,83
1276	3387	CASSETTIERA METALLICA OPERATIVA		10	2001	€202,84	€191,01	€11,83
1277	3388	CASSETTIERA METALLICA OPERATIVA		10	2001	€202,84	€191,01	€11,83
1278	3389	CASSETTIERA METALLICA OPERATIVA		10	2001	€202,84	€191,01	€11,83
1279	3390	CASSETTIERA METALLICA OPERATIVA		10	2001	€202,84	€191,01	€11,83
1280	3391	CASSETTIERA METALLICA OPERATIVA		10	2001	€202,84	€191,01	€11,83
1281	3392	CASSETTIERA METALLICA OPERATIVA		10	2001	€202,84	€191,01	€11,83



Prog. N° inventario	Descrizione	Note	tipo	anno	val. iniziale	ammortamenti	val. attuale
1282	3393 CASSETTIERA METALLICA OPERATIVA		10	2001	€202,84	€191,01	€11,83
1283	3394 CASSETTIERA METALLICA OPERATIVA		10	2001	€202,84	€191,01	€11,83
1284	3395 CASSETTIERA METALLICA OPERATIVA		10	2001	€202,84	€191,01	€11,83
1285	3396 CASSETTIERA METALLICA OPERATIVA		10	2001	€202,84	€191,01	€11,83
1286	3397 CASSETTIERA METALLICA OPERATIVA		10	2001	€202,84	€191,01	€11,83
1287	3398 CASSETTIERA METALLICA OPERATIVA		10	2001	€202,84	€191,01	€11,83
1288	3399 CASSETTIERA METALLICA OPERATIVA		10	2001	€202,84	€191,01	€11,83
1289	3400 CASSETTIERA METALLICA OPERATIVA		10	2001	€202,84	€191,01	€11,83
1290	3401 CASSETTIERA METALLICA OPERATIVA		10	2001	€202,84	€191,01	€11,83
1291	3402 CASSETTIERA METALLICA OPERATIVA		10	2001	€202,84	€191,01	€11,83
1292	3403 CASSETTIERA METALLICA OPERATIVA		10	2001	€202,84	€191,01	€11,83
1293	3404 CASSETTIERA METALLICA OPERATIVA		10	2001	€202,84	€191,01	€11,83
1294	3405 CASSETTIERA METALLICA OPERATIVA		10	2001	€202,84	€191,01	€11,83
1295	3406 CASSETTIERA METALLICA OPERATIVA		10	2001	€202,84	€191,01	€11,83
1296	3407 CASSETTIERA METALLICA OPERATIVA		10	2001	€202,84	€191,01	€11,83
1297	3408 CASSETTIERA METALLICA OPERATIVA		10	2001	€202,84	€191,01	€11,83
1298	3409 CASSETTIERA METALLICA OPERATIVA		10	2001	€202,84	€191,01	€11,83
1299	3410 CASSETTIERA METALLICA OPERATIVA		10	2001	€202,84	€191,01	€11,83
1300	3411 CASSETTIERA METALLICA OPERATIVA		10	2001	€202,84	€191,01	€11,83
1301	3412 CASSETTIERA METALLICA OPERATIVA		10	2001	€202,84	€191,01	€11,83
1302	3413 CASSETTIERA METALLICA OPERATIVA		10	2001	€202,84	€191,01	€11,83

Prog. N°	Inventario	Descrizione	Nota	tipo	anno	val. iniziale	ammortamenti	val. attuale
1303	3414	CASSETTIERA METALLICA OPERATIVA		10	2001	€202,84	€191,01	€11,83
1304	3415	CASSETTIERA METALLICA OPERATIVA		10	2001	€202,84	€191,01	€11,83
1305	3416	CASSETTIERA METALLICA OPERATIVA		10	2001	€202,84	€191,01	€11,83
1306	3417	CASSETTIERA METALLICA OPERATIVA		10	2001	€202,84	€191,01	€11,83
1307	3418	CASSETTIERA METALLICA OPERATIVA		10	2001	€202,84	€191,01	€11,83
1308	3419	CASSETTIERA METALLICA OPERATIVA		10	2001	€202,84	€191,01	€11,83
1309	3420	CASSETTIERA METALLICA OPERATIVA		10	2001	€202,84	€191,01	€11,83
1310	3421	CASSETTIERA METALLICA OPERATIVA		10	2001	€202,84	€191,01	€11,83
1311	3422	CASSETTIERA METALLICA OPERATIVA		10	2001	€202,84	€191,01	€11,83
1312	3423	CASSETTIERA METALLICA OPERATIVA		10	2001	€202,84	€191,01	€11,83
1313	3424	CASSETTIERA METALLICA OPERATIVA		10	2001	€202,84	€191,01	€11,83
1314	3425	CASSETTIERA METALLICA OPERATIVA		10	2001	€202,84	€191,01	€11,83
1315	3426	CASSETTIERA METALLICA OPERATIVA		10	2001	€202,84	€191,01	€11,83
1316	3427	CASSETTIERA METALLICA OPERATIVA		10	2001	€202,84	€191,01	€11,83
1317	3428	CASSETTIERA METALLICA OPERATIVA		10	2001	€202,84	€191,01	€11,83
1318	3429	CASSETTIERA METALLICA OPERATIVA		10	2001	€202,84	€191,01	€11,83
1319	3430	CASSETTIERA METALLICA OPERATIVA		10	2001	€202,84	€191,01	€11,83
1320	3431	CASSETTIERA METALLICA OPERATIVA		10	2001	€202,84	€191,01	€11,83
1321	3432	CASSETTIERA METALLICA OPERATIVA		10	2001	€202,84	€191,01	€11,83
1322	3433	CASSETTIERA METALLICA OPERATIVA		10	2001	€202,84	€191,01	€11,83
1323	3434	CASSETTIERA METALLICA OPERATIVA		10	2001	€202,84	€191,01	€11,83

Prog. N° inventario	Descrizione	Note	tipo	anno	val. iniziale	ammortamenti	val. attuale
1324	3435	CASSETTIERA METALLICA OPERATIVA	10	2001	€202,84	€191,01	€11,83
1325	3436	CASSETTIERA METALLICA OPERATIVA	10	2001	€202,84	€191,01	€11,83
1326	3437	CASSETTIERA METALLICA OPERATIVA	10	2001	€202,84	€191,01	€11,83
1327	3438	CASSETTIERA METALLICA OPERATIVA	10	2001	€202,84	€191,01	€11,83
1328	3439	CASSETTIERA METALLICA OPERATIVA	10	2001	€202,84	€191,01	€11,83
1329	3440	CASSETTIERA METALLICA OPERATIVA	10	2001	€202,84	€191,01	€11,83
1330	3441	CASSETTIERA METALLICA OPERATIVA	10	2001	€202,84	€191,01	€11,83
1331	3442	CASSETTIERA METALLICA OPERATIVA	10	2001	€202,84	€191,01	€11,83
1332	3443	CASSETTIERA METALLICA OPERATIVA	10	2001	€202,84	€191,01	€11,83
1333	3444	CASSETTIERA METALLICA OPERATIVA	10	2001	€202,84	€191,01	€11,83
1334	3445	CASSETTIERA METALLICA OPERATIVA	10	2001	€202,84	€191,01	€11,83
1335	3446	CASSETTIERA METALLICA OPERATIVA	10	2001	€202,84	€191,01	€11,83
1336	3447	CASSETTIERA METALLICA OPERATIVA	10	2001	€202,84	€191,01	€11,83
1337	3448	CASSETTIERA METALLICA OPERATIVA	10	2001	€202,84	€191,01	€11,83
1338	3449	CASSETTIERA METALLICA OPERATIVA	10	2001	€202,84	€191,01	€11,83
1339	3450	CASSETTIERA METALLICA OPERATIVA	10	2001	€202,84	€191,01	€11,83
1340	3451	CASSETTIERA METALLICA OPERATIVA	10	2001	€202,84	€191,01	€11,83
1341	3452	CASSETTIERA METALLICA OPERATIVA	10	2001	€202,84	€191,01	€11,83
1342	3453	CASSETTIERA METALLICA OPERATIVA	10	2001	€202,84	€191,01	€11,83
1343	3454	CASSETTIERA METALLICA OPERATIVA	10	2001	€202,84	€191,01	€11,83
1344	3455	CASSETTIERA METALLICA OPERATIVA	10	2001	€202,84	€191,01	€11,83

Prog.	N° inventario	Descrizione	Note	tipo	anno	val. iniziale	ammortamenti	val. attuale
1345	3456	CASSETTIERA METALLICA OPERATIVA		10	2001	€202,84	€191,01	€11,83
1346	3457	CASSETTIERA METALLICA OPERATIVA		10	2001	€202,84	€191,01	€11,83
1347	3458	CASSETTIERA METALLICA OPERATIVA		10	2001	€202,84	€191,01	€11,83
1348	3459	CASSETTIERA METALLICA OPERATIVA		10	2001	€202,84	€191,01	€11,83
1349	3460	CASSETTIERA METALLICA OPERATIVA		10	2001	€202,84	€191,01	€11,83
1350	3461	CASSETTIERA METALLICA OPERATIVA		10	2001	€202,84	€191,01	€11,83
1351	3462	CASSETTIERA METALLICA OPERATIVA		10	2001	€202,84	€191,01	€11,83
1352	3463	CASSETTIERA METALLICA OPERATIVA		10	2001	€202,84	€191,01	€11,83
1353	3464	CASSETTIERA METALLICA OPERATIVA		10	2001	€202,84	€191,01	€11,83
1354	3465	CASSETTIERA METALLICA OPERATIVA		10	2001	€202,84	€191,01	€11,83
1355	3466	CASSETTIERA METALLICA OPERATIVA		10	2001	€202,84	€191,01	€11,83
1356	3467	CASSETTIERA METALLICA OPERATIVA		10	2001	€202,84	€191,01	€11,83
1357	3468	CASSETTIERA METALLICA OPERATIVA		10	2001	€202,84	€191,01	€11,83
1358	3469	CASSETTIERA METALLICA OPERATIVA		10	2001	€202,84	€191,01	€11,83
1359	3470	CASSETTIERA METALLICA OPERATIVA		10	2001	€202,84	€191,01	€11,83
1360	3471	CASSETTIERA METALLICA OPERATIVA		10	2001	€202,84	€191,01	€11,83
1361	3472	CASSETTIERA METALLICA OPERATIVA		10	2001	€202,84	€191,01	€11,83
1362	3473	CASSETTIERA METALLICA OPERATIVA		10	2001	€202,84	€191,01	€11,83
1363	3474	CASSETTIERA METALLICA OPERATIVA		10	2001	€202,84	€191,01	€11,83
1364	3475	CASSETTIERA METALLICA OPERATIVA		10	2001	€202,84	€191,01	€11,83
1365	3476	CASSETTIERA METALLICA OPERATIVA		10	2001	€202,84	€191,01	€11,83

Prog. N°	Inventario	Descrizione	Note	tipo	anno	val. iniziale	ammortamenti	val. attuale
1366	3477	CASSETTIERA METALLICA OPERATIVA		10	2001	€202,84	€191,01	€11,83
1367	3478	CASSETTIERA METALLICA OPERATIVA		10	2001	€202,84	€191,01	€11,83
1368	3479	CASSETTIERA METALLICA OPERATIVA		10	2001	€202,84	€191,01	€11,83
1369	3480	CASSETTIERA METALLICA OPERATIVA		10	2001	€202,84	€191,01	€11,83
1370	3481	CASSETTIERA METALLICA OPERATIVA		10	2001	€202,84	€191,01	€11,83
1371	3482	CASSETTIERA METALLICA OPERATIVA		10	2001	€202,84	€191,01	€11,83
1372	3483	CASSETTIERA METALLICA OPERATIVA		10	2001	€202,84	€191,01	€11,83
1373	3484	CASSETTIERA METALLICA OPERATIVA		10	2001	€202,84	€191,01	€11,83
1374	3485	CASSETTIERA METALLICA OPERATIVA		10	2001	€202,84	€191,01	€11,83
1375	3486	CASSETTIERA METALLICA OPERATIVA		10	2001	€202,84	€191,01	€11,83
1376	3487	CASSETTIERA METALLICA OPERATIVA		10	2001	€202,84	€191,01	€11,83
1377	3488	CASSETTIERA METALLICA OPERATIVA		10	2001	€202,84	€191,01	€11,83
1378	3489	CASSETTIERA METALLICA OPERATIVA		10	2001	€202,84	€191,01	€11,83
1379	3490	CASSETTIERA METALLICA OPERATIVA		10	2001	€202,84	€191,01	€11,83
1380	3491	CASSETTIERA METALLICA OPERATIVA		10	2001	€202,84	€191,01	€11,83
1381	3492	CASSETTIERA METALLICA OPERATIVA		10	2001	€202,84	€191,01	€11,83
1382	3493	CASSETTIERA METALLICA OPERATIVA		10	2001	€202,84	€191,01	€11,83
1383	3494	CASSETTIERA METALLICA OPERATIVA		10	2001	€202,84	€191,01	€11,83
1384	3495	CASSETTIERA METALLICA OPERATIVA		10	2001	€202,84	€191,01	€11,83
1385	3496	CASSETTIERA METALLICA OPERATIVA		10	2001	€202,84	€191,01	€11,83
1386	3497	CASSETTIERA METALLICA OPERATIVA		10	2001	€202,84	€191,01	€11,83

Prog. N°	Inventario	Descrizione	Note	tipo	anno	val. iniziale	ammortamenti	val. attuale
1387	3499	CASSETTIERA METALLICA OPERATIVA		10	2001	€202,84	€191,01	€11,83
1388	3500	CASSETTIERA METALLICA OPERATIVA		10	2001	€202,84	€191,01	€11,83
1389	3501	CASSETTIERA METALLICA OPERATIVA		10	2001	€202,84	€191,01	€11,83
1390	3502	CASSETTIERA METALLICA OPERATIVA		10	2001	€202,84	€191,01	€11,83
1391	3503	CASSETTIERA METALLICA OPERATIVA		10	2001	€202,84	€191,01	€11,83
1392	3504	CASSETTIERA METALLICA OPERATIVA		10	2001	€202,84	€191,01	€11,83
1393	3505	CASSETTIERA METALLICA OPERATIVA		10	2001	€202,84	€191,01	€11,83
1394	3506	CASSETTIERA METALLICA OPERATIVA		10	2001	€202,84	€191,01	€11,83
1395	3507	CASSETTIERA METALLICA OPERATIVA		10	2001	€202,84	€191,01	€11,83
1396	3508	CASSETTIERA METALLICA OPERATIVA		10	2001	€202,84	€191,01	€11,83
1397	3509	CASSETTIERA METALLICA OPERATIVA		10	2001	€202,84	€191,01	€11,83
1398	3510	CASSETTIERA METALLICA OPERATIVA		10	2001	€202,84	€191,01	€11,83
1399	3511	CASSETTIERA METALLICA OPERATIVA		10	2001	€202,84	€191,01	€11,83
1400	3512	CASSETTIERA METALLICA OPERATIVA		10	2001	€202,84	€191,01	€11,83
1401	3513	CASSETTIERA METALLICA OPERATIVA		10	2001	€202,84	€191,01	€11,83
1402	3514	CASSETTIERA METALLICA OPERATIVA		10	2001	€202,84	€191,01	€11,83
1403	3515	CASSETTIERA METALLICA OPERATIVA		10	2001	€202,84	€191,01	€11,83
1404	3516	CASSETTIERA METALLICA OPERATIVA		10	2001	€202,84	€191,01	€11,83
1405	3517	CASSETTIERA METALLICA OPERATIVA		10	2001	€202,84	€191,01	€11,83
1406	3518	CASSETTIERA METALLICA OPERATIVA		10	2001	€202,84	€191,01	€11,83
1407	3519	CASSETTIERA METALLICA OPERATIVA		10	2001	€202,84	€191,01	€11,83





Prog. N°	Inventario	Descrizione	Note	tipo	anno	val. iniziale	ammortamenti	val. attuale
1408	3520	CASSETTIERA METALLICA OPERATIVA		10	2001	€202,84	€191,01	€11,83
1409	3521	CASSETTIERA METALLICA OPERATIVA		10	2001	€202,84	€191,01	€11,83
1410	3522	CASSETTIERA METALLICA OPERATIVA		10	2001	€202,84	€191,01	€11,83
1411	3523	CASSETTIERA METALLICA OPERATIVA		10	2001	€202,84	€191,01	€11,83
1412	3524	CASSETTIERA METALLICA OPERATIVA		10	2001	€202,84	€191,01	€11,83
1413	3525	CASSETTIERA METALLICA OPERATIVA		10	2001	€202,84	€191,01	€11,83
1414	3526	CASSETTIERA METALLICA OPERATIVA		10	2001	€202,84	€191,01	€11,83
1415	3527	CASSETTIERA METALLICA OPERATIVA		10	2001	€202,84	€191,01	€11,83
1416	3528	CASSETTIERA METALLICA OPERATIVA		10	2001	€202,84	€191,01	€11,83
1417	3529	CASSETTIERA METALLICA OPERATIVA		10	2001	€202,84	€191,01	€11,83
1418	3530	CASSETTIERA METALLICA OPERATIVA		10	2001	€202,84	€191,01	€11,83
1419	3531	CASSETTIERA METALLICA OPERATIVA		10	2001	€202,84	€191,01	€11,83
1420	3532	CASSETTIERA METALLICA OPERATIVA		10	2001	€202,84	€191,01	€11,83
1421	3533	CASSETTIERA METALLICA OPERATIVA		10	2001	€202,84	€191,01	€11,83
1422	3534	CASSETTIERA METALLICA OPERATIVA		10	2001	€202,84	€191,01	€11,83
1423	3535	CASSETTIERA METALLICA OPERATIVA		10	2001	€202,84	€191,01	€11,83
1424	3536	CASSETTIERA METALLICA OPERATIVA		10	2001	€202,84	€191,01	€11,83
1425	3537	CASSETTIERA METALLICA OPERATIVA		10	2001	€202,84	€191,01	€11,83
1426	3538	CASSETTIERA METALLICA OPERATIVA		10	2001	€202,84	€191,01	€11,83
1427	3539	CASSETTIERA METALLICA OPERATIVA		10	2001	€202,84	€191,01	€11,83
1428	3540	CASSETTIERA METALLICA OPERATIVA		10	2001	€202,84	€191,01	€11,83



Prog. N° inventario	Descrizione	Nota	tipo	anno	val. iniziale	ammortamenti	val. attuale
1429	3541 CASSETTIERA METALLICA OPERATIVA		10	2001	€202,84	€191,01	€11,83
1430	3542 CASSETTIERA METALLICA OPERATIVA		10	2001	€202,84	€191,01	€11,83
1431	3543 CASSETTIERA METALLICA OPERATIVA		10	2001	€202,84	€191,01	€11,83
1432	3544 CASSETTIERA METALLICA OPERATIVA		10	2001	€202,84	€191,01	€11,83
1433	3545 CASSETTIERA METALLICA OPERATIVA		10	2001	€202,84	€191,01	€11,83
1434	3546 CASSETTIERA METALLICA OPERATIVA		10	2001	€202,84	€191,01	€11,83
1435	3547 CASSETTIERA METALLICA OPERATIVA		10	2001	€202,84	€191,01	€11,83
1436	3548 CASSETTIERA METALLICA OPERATIVA		10	2001	€202,84	€191,01	€11,83
1437	3549 CASSETTIERA METALLICA OPERATIVA		10	2001	€202,84	€191,01	€11,83
1438	3550 CASSETTIERA METALLICA OPERATIVA		10	2001	€202,84	€191,01	€11,83
1439	3551 CASSETTIERA METALLICA OPERATIVA		10	2001	€202,84	€191,01	€11,83
1440	3552 CASSETTIERA METALLICA OPERATIVA		10	2001	€202,84	€191,01	€11,83
1441	3553 CASSETTIERA METALLICA OPERATIVA		10	2001	€202,84	€191,01	€11,83
1442	3554 CASSETTIERA METALLICA OPERATIVA		10	2001	€202,84	€191,01	€11,83
1443	3555 CASSETTIERA METALLICA OPERATIVA		10	2001	€202,84	€191,01	€11,83
1444	3556 CASSETTIERA METALLICA OPERATIVA		10	2001	€202,84	€191,01	€11,83
1445	3557 CASSETTIERA METALLICA OPERATIVA		10	2001	€202,84	€191,01	€11,83
1446	3558 CASSETTIERA METALLICA OPERATIVA		10	2001	€202,84	€191,01	€11,83
1447	3559 CASSETTIERA METALLICA OPERATIVA		10	2001	€202,84	€191,01	€11,83
1448	3560 CASSETTIERA METALLICA OPERATIVA		10	2001	€202,84	€191,01	€11,83
1449	3561 CASSETTIERA METALLICA OPERATIVA		10	2001	€202,84	€191,01	€11,83

Prog. N°	Inventario	Descrizione	Note	tipo	anno	val. iniziale	ammortamenti	val. attuale
1450	3562	CASSETTIERA METALLICA OPERATIVA		10	2001	€202,84	€191,01	€11,83
1451	3563	CASSETTIERA METALLICA OPERATIVA		10	2001	€202,84	€191,01	€11,83
1452	3564	CASSETTIERA METALLICA OPERATIVA		10	2001	€202,84	€191,01	€11,83
1453	3565	CASSETTIERA METALLICA OPERATIVA		10	2001	€202,84	€191,01	€11,83
1454	3566	CASSETTIERA METALLICA OPERATIVA		10	2001	€202,84	€191,01	€11,83
1455	3567	CASSETTIERA METALLICA OPERATIVA		10	2001	€202,84	€191,01	€11,83
1456	3568	CASSETTIERA METALLICA OPERATIVA		10	2001	€202,84	€191,01	€11,83
1457	3569	CASSETTIERA METALLICA OPERATIVA		10	2001	€202,84	€191,01	€11,83
1458	3570	CASSETTIERA METALLICA OPERATIVA		10	2001	€202,84	€191,01	€11,83
1459	3571	CASSETTIERA METALLICA OPERATIVA		10	2001	€202,84	€191,01	€11,83
1460	3572	CASSETTIERA METALLICA OPERATIVA		10	2001	€202,84	€191,01	€11,83
1461	3573	CASSETTIERA METALLICA OPERATIVA		10	2001	€202,84	€191,01	€11,83
1462	3574	CASSETTIERA METALLICA OPERATIVA		10	2001	€202,84	€191,01	€11,83
1463	3575	CASSETTIERA METALLICA OPERATIVA		10	2001	€202,84	€191,01	€11,83
1464	3576	CASSETTIERA METALLICA OPERATIVA		10	2001	€202,84	€191,01	€11,83
1465	3577	CASSETTIERA METALLICA OPERATIVA		10	2001	€202,84	€191,01	€11,83
1466	3578	CASSETTIERA METALLICA OPERATIVA		10	2001	€202,84	€191,01	€11,83
1467	3579	CASSETTIERA METALLICA OPERATIVA		10	2001	€202,84	€191,01	€11,83
1468	3580	CASSETTIERA METALLICA OPERATIVA		10	2001	€202,84	€191,01	€11,83
1469	3581	CASSETTIERA METALLICA OPERATIVA		10	2001	€202,84	€191,01	€11,83
1470	3582	CASSETTIERA METALLICA OPERATIVA		10	2001	€202,84	€191,01	€11,83



Prog.	N° inventario	Descrizione	Note	tipo	anno	val. iniziale	ammortamenti	val. attuale
1471	3583	CASSETTIERA METALLICA OPERATIVA		10	2001	€202,84	€191,01	€11,83
1472	3584	CASSETTIERA METALLICA OPERATIVA		10	2001	€202,84	€191,01	€11,83
1473	3585	CASSETTIERA METALLICA OPERATIVA		10	2001	€202,84	€191,01	€11,83
1474	3586	CASSETTIERA METALLICA OPERATIVA		10	2001	€202,84	€191,01	€11,83
1475	3587	CASSETTIERA METALLICA OPERATIVA		10	2001	€202,84	€191,01	€11,83
1476	3588	CASSETTIERA METALLICA OPERATIVA		10	2001	€202,84	€191,01	€11,83
1477	3589	CASSETTIERA METALLICA OPERATIVA		10	2001	€202,84	€191,01	€11,83
1478	3590	CASSETTIERA METALLICA OPERATIVA		10	2001	€202,84	€191,01	€11,83
1479	3591	CASSETTIERA METALLICA OPERATIVA		10	2001	€202,84	€191,01	€11,83
1480	3592	CASSETTIERA METALLICA OPERATIVA		10	2001	€202,84	€191,01	€11,83
1481	3593	CASSETTIERA METALLICA OPERATIVA		10	2001	€202,84	€191,01	€11,83
1482	3594	CASSETTIERA METALLICA OPERATIVA		10	2001	€202,84	€191,01	€11,83
1483	3596	CASSETTIERA METALLICA OPERATIVA		10	2001	€202,84	€191,01	€11,83
1484	3597	CASSETTIERA METALLICA OPERATIVA		10	2001	€202,84	€191,01	€11,83
1485	3598	CASSETTIERA METALLICA OPERATIVA		10	2001	€202,84	€191,01	€11,83
1486	3599	CASSETTIERA METALLICA OPERATIVA		10	2001	€202,84	€191,01	€11,83
1487	3600	CASSETTIERA METALLICA OPERATIVA		10	2001	€202,84	€191,01	€11,83
1488	3601	CASSETTIERA METALLICA OPERATIVA		10	2001	€202,84	€191,01	€11,83
1489	3602	CASSETTIERA METALLICA OPERATIVA		10	2001	€202,84	€191,01	€11,83
1490	3603	CASSETTIERA METALLICA OPERATIVA		10	2001	€202,84	€191,01	€11,83
1491	3604	CASSETTIERA METALLICA OPERATIVA		10	2001	€202,84	€191,01	€11,83



Prog.	N° inventario	Descrizione	Note	tipo	anno	val. iniziale	ammortamenti	val. attuale
1492	3605	CASSETTIERA METALLICA OPERATIVA		10	2001	€202,84	€191,01	€11,83
1493	3606	CASSETTIERA METALLICA OPERATIVA		10	2001	€202,84	€191,01	€11,83
1494	3607	CASSETTIERA METALLICA OPERATIVA		10	2001	€202,84	€191,01	€11,83
1495	3608	CASSETTIERA METALLICA OPERATIVA		10	2001	€202,84	€191,01	€11,83
1496	3609	CASSETTIERA METALLICA OPERATIVA		10	2001	€202,84	€191,01	€11,83
1497	3610	CASSETTIERA METALLICA OPERATIVA		10	2001	€202,84	€191,01	€11,83
1498	3611	CASSETTIERA METALLICA OPERATIVA		10	2001	€202,84	€191,01	€11,83
1499	3612	CASSETTIERA METALLICA OPERATIVA		10	2001	€202,84	€191,01	€11,83
1500	3613	CASSETTIERA METALLICA OPERATIVA		10	2001	€202,84	€191,01	€11,83
1501	3614	CASSETTIERA METALLICA OPERATIVA		10	2001	€202,84	€191,01	€11,83
1502	3615	CASSETTIERA METALLICA OPERATIVA		10	2001	€202,84	€191,01	€11,83
1503	3616	CASSETTIERA METALLICA OPERATIVA		10	2001	€202,84	€191,01	€11,83
1504	3617	CASSETTIERA METALLICA OPERATIVA		10	2001	€202,84	€191,01	€11,83
1505	3618	CASSETTIERA METALLICA OPERATIVA		10	2001	€202,84	€191,01	€11,83
1506	3619	CASSETTIERA METALLICA OPERATIVA		10	2001	€202,84	€191,01	€11,83
1507	3620	CASSETTIERA METALLICA OPERATIVA		10	2001	€202,84	€191,01	€11,83
1508	3621	CASSETTIERA METALLICA OPERATIVA		10	2001	€202,84	€191,01	€11,83
1509	3622	CASSETTIERA METALLICA OPERATIVA		10	2001	€202,84	€191,01	€11,83
1510	3623	CASSETTIERA METALLICA OPERATIVA		10	2001	€202,84	€191,01	€11,83
1511	3624	CASSETTIERA METALLICA OPERATIVA		10	2001	€202,84	€191,01	€11,83
1512	3625	CASSETTIERA METALLICA OPERATIVA		10	2001	€202,84	€191,01	€11,83



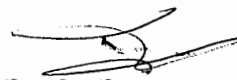
Prog.	N° Inventario	Descrizione	Note	tipo	anno	val. iniziale	ammortamenti	val. attuale
1513	3626	CASSETTIERA METALLICA OPERATIVA		10	2001	€202,84	€191,01	€11,83
1514	3627	CASSETTIERA METALLICA OPERATIVA		10	2001	€202,84	€191,01	€11,83
1515	3628	CASSETTIERA METALLICA OPERATIVA		10	2001	€202,84	€191,01	€11,83
1516	3629	CASSETTIERA METALLICA OPERATIVA		10	2001	€202,84	€191,01	€11,83
1517	3630	CASSETTIERA METALLICA OPERATIVA		10	2001	€202,84	€191,01	€11,83
1518	3631	CASSETTIERA METALLICA OPERATIVA		10	2001	€202,84	€191,01	€11,83
1519	3632	CASSETTIERA METALLICA OPERATIVA		10	2001	€202,84	€191,01	€11,83
1520	3633	CASSETTIERA METALLICA OPERATIVA		10	2001	€202,84	€191,01	€11,83
1521	3634	CASSETTIERA METALLICA OPERATIVA		10	2001	€202,84	€191,01	€11,83
1522	3635	CASSETTIERA METALLICA OPERATIVA		10	2001	€202,84	€191,01	€11,83
1523	3636	CASSETTIERA METALLICA OPERATIVA		10	2001	€202,84	€191,01	€11,83
1524	3637	CASSETTIERA METALLICA OPERATIVA		10	2001	€202,84	€191,01	€11,83
1525	3638	CASSETTIERA METALLICA OPERATIVA		10	2001	€202,84	€191,01	€11,83
1526	3639	CASSETTIERA METALLICA OPERATIVA		10	2001	€202,84	€191,01	€11,83
1527	3640	CASSETTIERA METALLICA OPERATIVA		10	2001	€202,84	€191,01	€11,83
1528	3641	CASSETTIERA METALLICA OPERATIVA		10	2001	€202,84	€191,01	€11,83
1529	3642	CASSETTIERA METALLICA OPERATIVA		10	2001	€202,84	€191,01	€11,83
1530	3643	CASSETTIERA METALLICA OPERATIVA		10	2001	€202,84	€191,01	€11,83
1531	3644	CASSETTIERA METALLICA OPERATIVA		10	2001	€202,84	€191,01	€11,83
1532	3645	CASSETTIERA METALLICA OPERATIVA		10	2001	€202,84	€191,01	€11,83
1533	3646	CASSETTIERA METALLICA OPERATIVA		10	2001	€202,84	€191,01	€11,83



Prog. N°	Inventario	Descrizione	Note	tipo	anno	val. iniziale	ammortamenti	val. attuale
1534	3647	CASSETTIERA METALLICA OPERATIVA		10	2001	€202,84	€191,01	€11,83
1535	3648	CASSETTIERA METALLICA OPERATIVA		10	2001	€202,84	€191,01	€11,83
1536	3649	CASSETTIERA METALLICA OPERATIVA		10	2001	€202,84	€191,01	€11,83
1537	3650	CASSETTIERA METALLICA OPERATIVA		10	2001	€202,84	€191,01	€11,83
1538	3651	CASSETTIERA METALLICA OPERATIVA		10	2001	€202,84	€191,01	€11,83
1539	3652	CASSETTIERA METALLICA OPERATIVA		10	2001	€202,84	€191,01	€11,83
1540	3653	CASSETTIERA METALLICA OPERATIVA		10	2001	€202,84	€191,01	€11,83
1541	3654	CASSETTIERA METALLICA OPERATIVA		10	2001	€202,84	€191,01	€11,83
1542	3655	CASSETTIERA METALLICA OPERATIVA		10	2001	€202,84	€191,01	€11,83
1543	3656	CASSETTIERA METALLICA OPERATIVA		10	2001	€202,84	€191,01	€11,83
1544	3657	CASSETTIERA METALLICA OPERATIVA		10	2001	€202,84	€191,01	€11,83
1545	3658	CASSETTIERA METALLICA OPERATIVA		10	2001	€202,84	€191,01	€11,83
1546	3659	CASSETTIERA METALLICA OPERATIVA		10	2001	€202,84	€191,01	€11,83
1547	3660	CASSETTIERA METALLICA OPERATIVA		10	2001	€202,84	€191,01	€11,83
1548	3661	CASSETTIERA METALLICA OPERATIVA		10	2001	€202,84	€191,01	€11,83
1549	3662	CASSETTIERA METALLICA OPERATIVA		10	2001	€202,84	€191,01	€11,83
1550	3663	CASSETTIERA METALLICA OPERATIVA		10	2001	€202,84	€191,01	€11,83
1551	3664	CASSETTIERA METALLICA OPERATIVA		10	2001	€202,84	€191,01	€11,83
1552	3665	CASSETTIERA METALLICA OPERATIVA		10	2001	€202,84	€191,01	€11,83
1553	3666	CASSETTIERA METALLICA OPERATIVA		10	2001	€202,84	€191,01	€11,83
1554	3667	CASSETTIERA METALLICA OPERATIVA		10	2001	€202,84	€191,01	€11,83



Prog. N° inventario	Descrizione	Note	tipo	anno	val. iniziale	ammortamenti	val. attuale
1555	3668	CASSETTIERA METALLICA OPERATIVA	10	2001	€202,84	€191,01	€11,83
1556	3669	CASSETTIERA METALLICA OPERATIVA	10	2001	€202,84	€191,01	€11,83
1557	3670	CASSETTIERA METALLICA OPERATIVA	10	2001	€202,84	€191,01	€11,83
1558	3671	CASSETTIERA METALLICA OPERATIVA	10	2001	€202,84	€191,01	€11,83
1559	3672	CASSETTIERA METALLICA OPERATIVA	10	2001	€202,84	€191,01	€11,83
1560	3673	CASSETTIERA METALLICA OPERATIVA	10	2001	€202,84	€191,01	€11,83
1561	3674	CASSETTIERA METALLICA OPERATIVA	10	2001	€202,84	€191,01	€11,83
1562	3675	CASSETTIERA METALLICA OPERATIVA	10	2001	€202,84	€191,01	€11,83
1563	3676	CASSETTIERA METALLICA OPERATIVA	10	2001	€202,84	€191,01	€11,83
1564	3677	CASSETTIERA METALLICA OPERATIVA	10	2001	€202,84	€191,01	€11,83
1565	3678	CASSETTIERA METALLICA OPERATIVA	10	2001	€202,84	€191,01	€11,83
1566	3679	CASSETTIERA METALLICA OPERATIVA	10	2001	€202,84	€191,01	€11,83
1567	3680	CASSETTIERA METALLICA OPERATIVA	10	2001	€202,84	€191,01	€11,83
1568	3681	CASSETTIERA METALLICA OPERATIVA	10	2001	€202,84	€191,01	€11,83
1569	3682	CASSETTIERA METALLICA OPERATIVA	10	2001	€202,84	€191,01	€11,83
1570	3683	CASSETTIERA METALLICA OPERATIVA	10	2001	€202,84	€191,01	€11,83
1571	3684	CASSETTIERA METALLICA OPERATIVA	10	2001	€202,84	€191,01	€11,83
1572	3685	CASSETTIERA METALLICA OPERATIVA	10	2001	€202,84	€191,01	€11,83
1573	3686	CASSETTIERA METALLICA OPERATIVA	10	2001	€202,84	€191,01	€11,83
1574	3687	CASSETTIERA METALLICA OPERATIVA	10	2001	€202,84	€191,01	€11,83
1575	3688	CASSETTIERA METALLICA OPERATIVA	10	2001	€202,84	€191,01	€11,83



Prog. N° Inventario	Descrizione	Note	tipo	anno	val. iniziale	ammortamenti	val. attuale
1576	3689 CASSETTIERA METALLICA OPERATIVA		10	2001	€202,84	€191,01	€11,83
1577	3690 CASSETTIERA METALLICA OPERATIVA		10	2001	€202,84	€191,01	€11,83
1578	3691 CASSETTIERA METALLICA OPERATIVA		10	2001	€202,84	€191,01	€11,83
1579	3692 CASSETTIERA METALLICA OPERATIVA		10	2001	€202,84	€191,01	€11,83
1580	3693 CASSETTIERA METALLICA OPERATIVA		10	2001	€202,84	€191,01	€11,83
1581	3694 CASSETTIERA METALLICA OPERATIVA		10	2001	€202,84	€191,01	€11,83
1582	3695 CASSETTIERA METALLICA OPERATIVA		10	2001	€202,84	€191,01	€11,83
1583	3696 CASSETTIERA METALLICA OPERATIVA		10	2001	€202,84	€191,01	€11,83
1584	3697 CASSETTIERA METALLICA OPERATIVA		10	2001	€202,84	€191,01	€11,83
1585	3698 CASSETTIERA METALLICA OPERATIVA		10	2001	€202,84	€191,01	€11,83
1586	3699 CASSETTIERA METALLICA OPERATIVA		10	2001	€202,84	€191,01	€11,83
1587	3700 CASSETTIERA METALLICA OPERATIVA		10	2001	€202,84	€191,01	€11,83
1588	3701 CASSETTIERA METALLICA OPERATIVA		10	2001	€202,84	€191,01	€11,83
1589	3702 CASSETTIERA METALLICA OPERATIVA		10	2001	€202,84	€191,01	€11,83
1590	3703 CASSETTIERA METALLICA OPERATIVA		10	2001	€202,84	€191,01	€11,83
1591	3704 CASSETTIERA METALLICA OPERATIVA		10	2001	€202,84	€191,01	€11,83
1592	3705 CASSETTIERA METALLICA OPERATIVA		10	2001	€202,84	€191,01	€11,83
1593	3706 CASSETTIERA METALLICA OPERATIVA		10	2001	€202,84	€191,01	€11,83
1594	3707 CASSETTIERA METALLICA OPERATIVA		10	2001	€202,84	€191,01	€11,83
1595	3708 CASSETTIERA METALLICA OPERATIVA		10	2001	€202,84	€191,01	€11,83
1596	3709 CASSETTIERA METALLICA OPERATIVA		10	2001	€202,84	€191,01	€11,83



Prog. N° Inventario	Descrizione	Note	tipo	anno	val. iniziale	ammortamenti	val. attuale
1597	3710 CASSETTIERA METALLICA OPERATIVA		10	2001	€202,84	€191,01	€11,83
1598	3711 CASSETTIERA METALLICA OPERATIVA		10	2001	€202,84	€191,01	€11,83
1599	3712 CASSETTIERA METALLICA OPERATIVA		10	2001	€202,84	€191,01	€11,83
1600	3713 CASSETTIERA METALLICA OPERATIVA		10	2001	€202,84	€191,01	€11,83
1601	3714 CASSETTIERA METALLICA OPERATIVA		10	2001	€202,84	€191,01	€11,83
1602	3715 CASSETTIERA METALLICA OPERATIVA		10	2001	€202,84	€191,01	€11,83
1603	3716 CASSETTIERA METALLICA OPERATIVA		10	2001	€202,84	€191,01	€11,83
1604	3717 CASSETTIERA METALLICA OPERATIVA		10	2001	€202,84	€191,01	€11,83
1605	3718 CASSETTIERA METALLICA OPERATIVA		10	2001	€202,84	€191,01	€11,83
1606	3719 CASSETTIERA METALLICA OPERATIVA		10	2001	€202,84	€191,01	€11,83
1607	3720 CASSETTIERA METALLICA OPERATIVA		10	2001	€202,84	€191,01	€11,83
1608	3721 SCRIVANIA GOLFO OPERATIVA		10	2001	€310,49	€292,38	€18,11
1609	3722 SCRIVANIA GOLFO OPERATIVA		10	2001	€310,49	€292,38	€18,11
1610	3723 SCRIVANIA GOLFO OPERATIVA		10	2001	€310,49	€292,38	€18,11
1611	3724 SCRIVANIA GOLFO OPERATIVA		10	2001	€310,49	€292,38	€18,11
1612	3725 SCRIVANIA GOLFO OPERATIVA		10	2001	€310,49	€292,38	€18,11
1613	3726 SCRIVANIA GOLFO OPERATIVA		10	2001	€310,49	€292,38	€18,11
1614	3727 SCRIVANIA GOLFO OPERATIVA		10	2001	€310,49	€292,38	€18,11
1615	3728 SCRIVANIA GOLFO OPERATIVA		10	2001	€310,49	€292,38	€18,11
1616	3729 SCRIVANIA GOLFO OPERATIVA		10	2001	€310,49	€292,38	€18,11
1617	3730 SCRIVANIA GOLFO OPERATIVA		10	2001	€310,49	€292,38	€18,11

Prog.	N° inventario	Descrizione	Note	tipo	anno	val. iniziale	ammortamenti	val. attuale
1618	3731	SCRIVANIA GOLFO OPERATIVA		10	2001	€310,49	€292,38	€18,11
1619	3732	SCRIVANIA GOLFO OPERATIVA		10	2001	€310,49	€292,38	€18,11
1620	3733	SCRIVANIA GOLFO OPERATIVA		10	2001	€310,49	€292,38	€18,11
1621	3734	SCRIVANIA GOLFO OPERATIVA		10	2001	€310,49	€292,38	€18,11
1622	3735	SCRIVANIA GOLFO OPERATIVA		10	2001	€310,49	€292,38	€18,11
1623	3736	SCRIVANIA GOLFO OPERATIVA		10	2001	€310,49	€292,38	€18,11
1624	3737	SCRIVANIA GOLFO OPERATIVA		10	2001	€310,49	€292,38	€18,11
1625	3738	SCRIVANIA GOLFO OPERATIVA		10	2001	€310,49	€292,38	€18,11
1626	3739	SCRIVANIA GOLFO OPERATIVA		10	2001	€310,49	€292,38	€18,11
1627	3740	SCRIVANIA GOLFO OPERATIVA		10	2001	€310,49	€292,38	€18,11
1628	3741	SCRIVANIA GOLFO OPERATIVA		10	2001	€310,49	€292,38	€18,11
1629	3742	SCRIVANIA GOLFO OPERATIVA		10	2001	€310,49	€292,38	€18,11
1630	3743	SCRIVANIA GOLFO OPERATIVA		10	2001	€310,49	€292,38	€18,11
1631	3744	SCRIVANIA GOLFO OPERATIVA		10	2001	€310,49	€292,38	€18,11
1632	3745	SCRIVANIA GOLFO OPERATIVA		10	2001	€310,49	€292,38	€18,11
1633	3746	SCRIVANIA GOLFO OPERATIVA		10	2001	€310,49	€292,38	€18,11
1634	3747	SCRIVANIA GOLFO OPERATIVA		10	2001	€310,49	€292,38	€18,11
1635	3748	SCRIVANIA GOLFO OPERATIVA		10	2001	€310,49	€292,38	€18,11
1636	3749	SCRIVANIA GOLFO OPERATIVA		10	2001	€310,49	€292,38	€18,11
1637	3750	SCRIVANIA GOLFO OPERATIVA		10	2001	€310,49	€292,38	€18,11
1638	3753	SCRIVANIA GOLFO OPERATIVA		10	2001	€310,49	€292,38	€18,11



Prog.	N° inventario	Descrizione	Note	tipo	anno	val. iniziale	ammortamenti	val. attuale
1639	3754	SCRIVANIA GOLFO OPERATIVA		10	2001	€310,49	€292,38	€18,11
1640	3755	SCRIVANIA GOLFO OPERATIVA		10	2001	€310,49	€292,38	€18,11
1641	3756	SCRIVANIA GOLFO OPERATIVA		10	2001	€310,49	€292,38	€18,11
1642	3757	SCRIVANIA GOLFO OPERATIVA		10	2001	€310,49	€292,38	€18,11
1643	3758	SCRIVANIA GOLFO OPERATIVA		10	2001	€310,49	€292,38	€18,11
1644	3759	SCRIVANIA GOLFO OPERATIVA		10	2001	€310,49	€292,38	€18,11
1645	3760	SCRIVANIA GOLFO OPERATIVA		10	2001	€310,49	€292,38	€18,11
1646	3761	SCRIVANIA GOLFO OPERATIVA		10	2001	€310,49	€292,38	€18,11
1647	3762	SCRIVANIA GOLFO OPERATIVA		10	2001	€310,49	€292,38	€18,11
1648	3763	SCRIVANIA GOLFO OPERATIVA		10	2001	€310,49	€292,38	€18,11
1649	3764	SCRIVANIA GOLFO OPERATIVA		10	2001	€310,49	€292,38	€18,11
1650	3765	SCRIVANIA GOLFO OPERATIVA		10	2001	€310,49	€292,38	€18,11
1651	3766	SCRIVANIA GOLFO OPERATIVA		10	2001	€310,49	€292,38	€18,11
1652	3767	SCRIVANIA GOLFO OPERATIVA		10	2001	€310,49	€292,38	€18,11
1653	3768	SCRIVANIA GOLFO OPERATIVA		10	2001	€310,49	€292,38	€18,11
1654	3769	SCRIVANIA GOLFO OPERATIVA		10	2001	€310,49	€292,38	€18,11
1655	3770	SCRIVANIA GOLFO OPERATIVA		10	2001	€310,49	€292,38	€18,11
1656	3771	SCRIVANIA GOLFO OPERATIVA		10	2001	€310,49	€292,38	€18,11
1657	3772	SCRIVANIA GOLFO OPERATIVA		10	2001	€310,49	€292,38	€18,11
1658	3773	SCRIVANIA GOLFO OPERATIVA		10	2001	€310,49	€292,38	€18,11
1659	3774	SCRIVANIA GOLFO OPERATIVA		10	2001	€310,49	€292,38	€18,11




Prog.	N° Inventario	Descrizione	Note	tipo	anno	val. iniziale	ammortamenti	val. attuale
1660	3775	SCRIVANIA GOLFO OPERATIVA		10	2001	€310,49	€292,38	€18,11
1661	3776	SCRIVANIA GOLFO OPERATIVA		10	2001	€310,49	€292,38	€18,11
1662	3777	SCRIVANIA GOLFO OPERATIVA		10	2001	€310,49	€292,38	€18,11
1663	3778	SCRIVANIA GOLFO OPERATIVA		10	2001	€310,49	€292,38	€18,11
1664	3779	SCRIVANIA GOLFO OPERATIVA		10	2001	€310,49	€292,38	€18,11
1665	3780	SCRIVANIA GOLFO OPERATIVA		10	2001	€310,49	€292,38	€18,11
1666	3781	SCRIVANIA GOLFO OPERATIVA		10	2001	€310,49	€292,38	€18,11
1667	3782	SCRIVANIA GOLFO OPERATIVA		10	2001	€310,49	€292,38	€18,11
1668	3783	SCRIVANIA GOLFO OPERATIVA		10	2001	€310,49	€292,38	€18,11
1669	3784	SCRIVANIA GOLFO OPERATIVA		10	2001	€310,49	€292,38	€18,11
1670	3785	SCRIVANIA GOLFO OPERATIVA		10	2001	€310,49	€292,38	€18,11
1671	3786	SCRIVANIA GOLFO OPERATIVA		10	2001	€310,49	€292,38	€18,11
1672	3787	SCRIVANIA GOLFO OPERATIVA		10	2001	€310,49	€292,38	€18,11
1673	3788	SCRIVANIA GOLFO OPERATIVA		10	2001	€310,49	€292,38	€18,11
1674	3789	SCRIVANIA GOLFO OPERATIVA		10	2001	€310,49	€292,38	€18,11
1675	3790	SCRIVANIA GOLFO OPERATIVA		10	2001	€310,49	€292,38	€18,11
1676	3791	SCRIVANIA GOLFO OPERATIVA		10	2001	€310,49	€292,38	€18,11
1677	3792	SCRIVANIA GOLFO OPERATIVA		10	2001	€310,49	€292,38	€18,11
1678	3793	SCRIVANIA GOLFO OPERATIVA		10	2001	€310,49	€292,38	€18,11
1679	3794	SCRIVANIA GOLFO OPERATIVA		10	2001	€310,49	€292,38	€18,11
1680	3795	SCRIVANIA GOLFO OPERATIVA		10	2001	€310,49	€292,38	€18,11

Prog.	N° inventario	Descrizione	Note	tipo	anno	val. iniziale	ammortamenti	val. attuale
1681	3796	SCRIVANIA GOLFO OPERATIVA		10	2001	€310,49	€292,38	€18,11
1682	3797	SCRIVANIA GOLFO OPERATIVA		10	2001	€310,49	€292,38	€18,11
1683	3798	SCRIVANIA GOLFO OPERATIVA		10	2001	€310,49	€292,38	€18,11
1684	3799	SCRIVANIA GOLFO OPERATIVA		10	2001	€310,49	€292,38	€18,11
1685	3800	SCRIVANIA GOLFO OPERATIVA		10	2001	€310,49	€292,38	€18,11
1686	3801	SCRIVANIA GOLFO OPERATIVA		10	2001	€310,49	€292,38	€18,11
1687	3802	SCRIVANIA GOLFO OPERATIVA		10	2001	€310,49	€292,38	€18,11
1688	3803	SCRIVANIA GOLFO OPERATIVA		10	2001	€310,49	€292,38	€18,11
1689	3804	SCRIVANIA GOLFO OPERATIVA		10	2001	€310,49	€292,38	€18,11
1690	3805	SCRIVANIA GOLFO OPERATIVA		10	2001	€310,49	€292,38	€18,11
1691	3806	SCRIVANIA GOLFO OPERATIVA		10	2001	€310,49	€292,38	€18,11
1692	3807	SCRIVANIA GOLFO OPERATIVA		10	2001	€310,49	€292,38	€18,11
1693	3808	SCRIVANIA GOLFO OPERATIVA		10	2001	€310,49	€292,38	€18,11
1694	3809	SCRIVANIA GOLFO OPERATIVA		10	2001	€310,49	€292,38	€18,11
1695	3810	SCRIVANIA GOLFO OPERATIVA		10	2001	€310,49	€292,38	€18,11
1696	3811	SCRIVANIA GOLFO OPERATIVA		10	2001	€310,49	€292,38	€18,11
1697	3812	SCRIVANIA GOLFO OPERATIVA		10	2001	€310,49	€292,38	€18,11
1698	3813	SCRIVANIA GOLFO OPERATIVA		10	2001	€310,49	€292,38	€18,11
1699	3814	SCRIVANIA GOLFO OPERATIVA		10	2001	€310,49	€292,38	€18,11
1700	3815	SCRIVANIA GOLFO OPERATIVA		10	2001	€310,49	€292,38	€18,11
1701	3816	SCRIVANIA GOLFO OPERATIVA		10	2001	€310,49	€292,38	€18,11

Prog. N°	Inventario	Descrizione	Note	tipo	anno	val. iniziale	ammortamenti	val. attuale
1702	3817	SCRIVANIA GOLFO OPERATIVA		10	2001	€310,49	€292,38	€18,11
1703	3818	SCRIVANIA GOLFO OPERATIVA		10	2001	€310,49	€292,38	€18,11
1704	3819	SCRIVANIA GOLFO OPERATIVA		10	2001	€310,49	€292,38	€18,11
1705	3820	SCRIVANIA GOLFO OPERATIVA		10	2001	€310,49	€292,38	€18,11
1706	3821	SCRIVANIA GOLFO OPERATIVA		10	2001	€310,49	€292,38	€18,11
1707	3822	SCRIVANIA GOLFO OPERATIVA		10	2001	€310,49	€292,38	€18,11
1708	3823	SCRIVANIA GOLFO OPERATIVA		10	2001	€310,49	€292,38	€18,11
1709	3824	SCRIVANIA GOLFO OPERATIVA		10	2001	€310,49	€292,38	€18,11
1710	3825	SCRIVANIA GOLFO OPERATIVA		10	2001	€310,49	€292,38	€18,11
1711	3826	SCRIVANIA GOLFO OPERATIVA		10	2001	€310,49	€292,38	€18,11
1712	3827	SCRIVANIA GOLFO OPERATIVA		10	2001	€310,49	€292,38	€18,11
1713	3828	SCRIVANIA GOLFO OPERATIVA		10	2001	€310,49	€292,38	€18,11
1714	3829	SCRIVANIA GOLFO OPERATIVA		10	2001	€310,49	€292,38	€18,11
1715	3830	SCRIVANIA GOLFO OPERATIVA		10	2001	€310,49	€292,38	€18,11
1716	3831	SCRIVANIA GOLFO OPERATIVA		10	2001	€310,49	€292,38	€18,11
1717	3832	SCRIVANIA GOLFO OPERATIVA		10	2001	€310,49	€292,38	€18,11
1718	3833	SCRIVANIA GOLFO OPERATIVA		10	2001	€310,49	€292,38	€18,11
1719	3834	SCRIVANIA GOLFO OPERATIVA		10	2001	€310,49	€292,38	€18,11
1720	3835	SCRIVANIA GOLFO OPERATIVA		10	2001	€310,49	€292,38	€18,11
1721	3836	SCRIVANIA GOLFO OPERATIVA		10	2001	€310,49	€292,38	€18,11
1722	3837	SCRIVANIA GOLFO OPERATIVA		10	2001	€310,49	€292,38	€18,11

Prog. N°	Inventario	Descrizione	Note	tipo	anno	val. iniziale	ammortamenti	val. attuale
1723	3838	SCRIVANIA GOLFO OPERATIVA		10	2001	€310,49	€292,38	€18,11
1724	3839	SCRIVANIA GOLFO OPERATIVA		10	2001	€310,49	€292,38	€18,11
1725	3840	SCRIVANIA GOLFO OPERATIVA		10	2001	€310,49	€292,38	€18,11
1726	3841	SCRIVANIA GOLFO OPERATIVA		10	2001	€310,49	€292,38	€18,11
1727	3842	SCRIVANIA GOLFO OPERATIVA		10	2001	€310,49	€292,38	€18,11
1728	3843	SCRIVANIA GOLFO OPERATIVA		10	2001	€310,49	€292,38	€18,11
1729	3844	SCRIVANIA GOLFO OPERATIVA		10	2001	€310,49	€292,38	€18,11
1730	3845	SCRIVANIA GOLFO OPERATIVA		10	2001	€310,49	€292,38	€18,11
1731	3846	SCRIVANIA GOLFO OPERATIVA		10	2001	€310,49	€292,38	€18,11
1732	3847	SCRIVANIA GOLFO OPERATIVA		10	2001	€310,49	€292,38	€18,11
1733	3848	SCRIVANIA GOLFO OPERATIVA		10	2001	€310,49	€292,38	€18,11
1734	3849	SCRIVANIA GOLFO OPERATIVA		10	2001	€310,49	€292,38	€18,11
1735	3850	SCRIVANIA GOLFO OPERATIVA		10	2001	€310,49	€292,38	€18,11
1736	3851	SCRIVANIA GOLFO OPERATIVA		10	2001	€310,49	€292,38	€18,11
1737	3852	SCRIVANIA GOLFO OPERATIVA		10	2001	€310,49	€292,38	€18,11
1738	3853	SCRIVANIA GOLFO OPERATIVA		10	2001	€310,49	€292,38	€18,11
1739	3854	SCRIVANIA GOLFO OPERATIVA		10	2001	€310,49	€292,38	€18,11
1740	3855	SCRIVANIA GOLFO OPERATIVA		10	2001	€310,49	€292,38	€18,11
1741	3856	SCRIVANIA GOLFO OPERATIVA		10	2001	€310,49	€292,38	€18,11
1742	3857	SCRIVANIA GOLFO OPERATIVA		10	2001	€310,49	€292,38	€18,11
1743	3858	SCRIVANIA GOLFO OPERATIVA		10	2001	€310,49	€292,38	€18,11

Prog.	N° inventario	Descrizione	Note	tipo	anno	val. iniziale	ammortamenti	val. attuale
1744	3859	SCRIVANIA GOLFO OPERATIVA		10	2001	€310,49	€292,38	€18,11
1745	3860	SCRIVANIA GOLFO OPERATIVA		10	2001	€310,49	€292,38	€18,11
1746	3861	SCRIVANIA GOLFO OPERATIVA		10	2001	€310,49	€292,38	€18,11
1747	3862	SCRIVANIA GOLFO OPERATIVA		10	2001	€310,49	€292,38	€18,11
1748	3863	SCRIVANIA GOLFO OPERATIVA		10	2001	€310,49	€292,38	€18,11
1749	3864	SCRIVANIA GOLFO OPERATIVA		10	2001	€310,49	€292,38	€18,11
1750	3865	SCRIVANIA GOLFO OPERATIVA		10	2001	€310,49	€292,38	€18,11
1751	3866	SCRIVANIA GOLFO OPERATIVA		10	2001	€310,49	€292,38	€18,11
1752	3867	SCRIVANIA GOLFO OPERATIVA		10	2001	€310,49	€292,38	€18,11
1753	3868	SCRIVANIA GOLFO OPERATIVA		10	2001	€310,49	€292,38	€18,11
1754	3869	SCRIVANIA GOLFO OPERATIVA		10	2001	€310,49	€292,38	€18,11
1755	3870	SCRIVANIA GOLFO OPERATIVA		10	2001	€310,49	€292,38	€18,11
1756	3871	SCRIVANIA GOLFO OPERATIVA		10	2001	€310,49	€292,38	€18,11
1757	3872	SCRIVANIA GOLFO OPERATIVA		10	2001	€310,49	€292,38	€18,11
1758	3873	SCRIVANIA GOLFO OPERATIVA		10	2001	€310,49	€292,38	€18,11
1759	3874	SCRIVANIA GOLFO OPERATIVA		10	2001	€310,49	€292,38	€18,11
1760	3875	SCRIVANIA GOLFO OPERATIVA		10	2001	€310,49	€292,38	€18,11
1761	3876	SCRIVANIA GOLFO OPERATIVA		10	2001	€310,49	€292,38	€18,11
1762	3877	SCRIVANIA GOLFO OPERATIVA		10	2001	€310,49	€292,38	€18,11
1763	3878	SCRIVANIA GOLFO OPERATIVA		10	2001	€310,49	€292,38	€18,11
1764	3879	SCRIVANIA GOLFO OPERATIVA		10	2001	€310,49	€292,38	€18,11



Prog. N°	Inventario	Descrizione	Note	tipo	anno	val. iniziale	ammortamenti	val. attuale
1765	3880	SCRIVANIA GOLFO OPERATIVA		10	2001	€310,49	€292,38	€18,11
1766	3881	SCRIVANIA GOLFO OPERATIVA		10	2001	€310,49	€292,38	€18,11
1767	3882	SCRIVANIA GOLFO OPERATIVA		10	2001	€310,49	€292,38	€18,11
1768	3883	SCRIVANIA GOLFO OPERATIVA		10	2001	€310,49	€292,38	€18,11
1769	3884	SCRIVANIA GOLFO OPERATIVA		10	2001	€310,49	€292,38	€18,11
1770	3885	SCRIVANIA GOLFO OPERATIVA		10	2001	€310,49	€292,38	€18,11
1771	3886	SCRIVANIA GOLFO OPERATIVA		10	2001	€310,49	€292,38	€18,11
1772	3887	SCRIVANIA GOLFO OPERATIVA		10	2001	€310,49	€292,38	€18,11
1773	3888	SCRIVANIA GOLFO OPERATIVA		10	2001	€310,49	€292,38	€18,11
1774	3889	SCRIVANIA GOLFO OPERATIVA		10	2001	€310,49	€292,38	€18,11
1775	3890	SCRIVANIA GOLFO OPERATIVA		10	2001	€310,49	€292,38	€18,11
1776	3891	SCRIVANIA GOLFO OPERATIVA		10	2001	€310,49	€292,38	€18,11
1777	3892	SCRIVANIA GOLFO OPERATIVA		10	2001	€310,49	€292,38	€18,11
1778	3893	SCRIVANIA GOLFO OPERATIVA		10	2001	€310,49	€292,38	€18,11
1779	3894	SCRIVANIA GOLFO OPERATIVA		10	2001	€310,49	€292,38	€18,11
1780	3895	SCRIVANIA GOLFO OPERATIVA		10	2001	€310,49	€292,38	€18,11
1781	3896	SCRIVANIA GOLFO OPERATIVA		10	2001	€310,49	€292,38	€18,11
1782	3897	SCRIVANIA GOLFO OPERATIVA		10	2001	€310,49	€292,38	€18,11
1783	3898	SCRIVANIA GOLFO OPERATIVA		10	2001	€310,49	€292,38	€18,11
1784	3899	SCRIVANIA GOLFO OPERATIVA		10	2001	€310,49	€292,38	€18,11
1785	3900	SCRIVANIA GOLFO OPERATIVA		10	2001	€310,49	€292,38	€18,11



Prog. N°	Inventario	Descrizione	Note	tipo	anno	val. iniziale	ammortamenti	val. attuale
1786	3901	SCRIVANIA GOLFO OPERATIVA		10	2001	€310,49	€292,38	€18,11
1787	3902	SCRIVANIA GOLFO OPERATIVA		10	2001	€310,49	€292,38	€18,11
1788	3903	SCRIVANIA GOLFO OPERATIVA		10	2001	€310,49	€292,38	€18,11
1789	3904	SCRIVANIA GOLFO OPERATIVA		10	2001	€310,49	€292,38	€18,11
1790	3905	SCRIVANIA GOLFO OPERATIVA		10	2001	€310,49	€292,38	€18,11
1791	3906	SCRIVANIA GOLFO OPERATIVA		10	2001	€310,49	€292,38	€18,11
1792	3907	SCRIVANIA GOLFO OPERATIVA		10	2001	€310,49	€292,38	€18,11
1793	3908	SCRIVANIA GOLFO OPERATIVA		10	2001	€310,49	€292,38	€18,11
1794	3909	SCRIVANIA GOLFO OPERATIVA		10	2001	€310,49	€292,38	€18,11
1795	3910	SCRIVANIA GOLFO OPERATIVA		10	2001	€310,49	€292,38	€18,11
1796	3911	SCRIVANIA GOLFO OPERATIVA		10	2001	€310,49	€292,38	€18,11
1797	3912	SCRIVANIA GOLFO OPERATIVA		10	2001	€310,49	€292,38	€18,11
1798	3913	SCRIVANIA GOLFO OPERATIVA		10	2001	€310,49	€292,38	€18,11
1799	3914	SCRIVANIA GOLFO OPERATIVA		10	2001	€310,49	€292,38	€18,11
1800	3915	SCRIVANIA GOLFO OPERATIVA		10	2001	€310,49	€292,38	€18,11
1801	3916	SCRIVANIA GOLFO OPERATIVA		10	2001	€310,49	€292,38	€18,11
1802	3917	SCRIVANIA GOLFO OPERATIVA		10	2001	€310,49	€292,38	€18,11
1803	3918	SCRIVANIA GOLFO OPERATIVA		10	2001	€310,49	€292,38	€18,11
1804	3919	SCRIVANIA GOLFO OPERATIVA		10	2001	€310,49	€292,38	€18,11
1805	3920	SCRIVANIA GOLFO OPERATIVA		10	2001	€310,49	€292,38	€18,11
1806	3921	SCRIVANIA GOLFO OPERATIVA		10	2001	€310,49	€292,38	€18,11

Prog. N°	Inventario	Descrizione	Note	tipo	anno	val. iniziale	ammortamenti	val. attuale
1807	3922	SCRIVANIA GOLFO OPERATIVA		10	2001	€310,49	€292,38	€18,11
1808	3923	SCRIVANIA GOLFO OPERATIVA		10	2001	€310,49	€292,38	€18,11
1809	3924	SCRIVANIA GOLFO OPERATIVA		10	2001	€310,49	€292,38	€18,11
1810	3925	SCRIVANIA GOLFO OPERATIVA		10	2001	€310,49	€292,38	€18,11
1811	3926	SCRIVANIA GOLFO OPERATIVA		10	2001	€310,49	€292,38	€18,11
1812	3927	SCRIVANIA GOLFO OPERATIVA		10	2001	€310,49	€292,38	€18,11
1813	3928	SCRIVANIA GOLFO OPERATIVA		10	2001	€310,49	€292,38	€18,11
1814	3929	SCRIVANIA GOLFO OPERATIVA		10	2001	€310,49	€292,38	€18,11
1815	3930	SCRIVANIA GOLFO OPERATIVA		10	2001	€310,49	€292,38	€18,11
1816	3931	SCRIVANIA GOLFO OPERATIVA		10	2001	€310,49	€292,38	€18,11
1817	3932	SCRIVANIA GOLFO OPERATIVA		10	2001	€310,49	€292,38	€18,11
1818	3933	SCRIVANIA GOLFO OPERATIVA		10	2001	€310,49	€292,38	€18,11
1819	3934	SCRIVANIA GOLFO OPERATIVA		10	2001	€310,49	€292,38	€18,11
1820	3935	SCRIVANIA GOLFO OPERATIVA		10	2001	€310,49	€292,38	€18,11
1821	3936	SCRIVANIA GOLFO OPERATIVA		10	2001	€310,49	€292,38	€18,11
1822	3937	SCRIVANIA GOLFO OPERATIVA		10	2001	€310,49	€292,38	€18,11
1823	3938	SCRIVANIA GOLFO OPERATIVA		10	2001	€310,49	€292,38	€18,11
1824	3939	SCRIVANIA GOLFO OPERATIVA		10	2001	€310,49	€292,38	€18,11
1825	3940	SCRIVANIA GOLFO OPERATIVA		10	2001	€310,49	€292,38	€18,11
1826	3941	SCRIVANIA GOLFO OPERATIVA		10	2001	€310,49	€292,38	€18,11
1827	3942	SCRIVANIA GOLFO OPERATIVA		10	2001	€310,49	€292,38	€18,11

Prog. N°	Inventario	Descrizione	Note	tipo	anno	val. iniziale	ammortamenti	val. attuale
1828	3943	SCRIVANIA GOLFO OPERATIVA		10	2001	€310,49	€292,38	€18,11
1829	3944	SCRIVANIA GOLFO OPERATIVA		10	2001	€310,49	€292,38	€18,11
1830	3945	SCRIVANIA GOLFO OPERATIVA		10	2001	€310,49	€292,38	€18,11
1831	3946	SCRIVANIA GOLFO OPERATIVA		10	2001	€310,49	€292,38	€18,11
1832	3947	SCRIVANIA GOLFO OPERATIVA		10	2001	€310,49	€292,38	€18,11
1833	3948	SCRIVANIA GOLFO OPERATIVA		10	2001	€310,49	€292,38	€18,11
1834	3949	SCRIVANIA GOLFO OPERATIVA		10	2001	€310,49	€292,38	€18,11
1835	3950	SCRIVANIA GOLFO OPERATIVA		10	2001	€310,49	€292,38	€18,11
1836	3951	SCRIVANIA GOLFO OPERATIVA		10	2001	€310,49	€292,38	€18,11
1837	3952	SCRIVANIA GOLFO OPERATIVA		10	2001	€310,49	€292,38	€18,11
1838	3953	SCRIVANIA GOLFO OPERATIVA		10	2001	€310,49	€292,38	€18,11
1839	3954	SCRIVANIA GOLFO OPERATIVA		10	2001	€310,49	€292,38	€18,11
1840	3955	SCRIVANIA GOLFO OPERATIVA		10	2001	€310,49	€292,38	€18,11
1841	3956	SCRIVANIA GOLFO OPERATIVA		10	2001	€310,49	€292,38	€18,11
1842	3957	SCRIVANIA GOLFO OPERATIVA		10	2001	€310,49	€292,38	€18,11
1843	3958	SCRIVANIA GOLFO OPERATIVA		10	2001	€310,49	€292,38	€18,11
1844	3959	SCRIVANIA GOLFO OPERATIVA		10	2001	€310,49	€292,38	€18,11
1845	3960	SCRIVANIA GOLFO OPERATIVA		10	2001	€310,49	€292,38	€18,11
1846	3961	SCRIVANIA GOLFO OPERATIVA		10	2001	€310,49	€292,38	€18,11
1847	3962	SCRIVANIA GOLFO OPERATIVA		10	2001	€310,49	€292,38	€18,11
1848	3963	SCRIVANIA GOLFO OPERATIVA		10	2001	€310,49	€292,38	€18,11

Prog.	N° inventario	Descrizione	Nota	tipo	anno	val. iniziale	ammortamenti	val. attuale
1849	3964	SCRIVANIA GOLFO OPERATIVA		10	2001	€310,49	€292,38	€18,11
1850	3965	SCRIVANIA GOLFO OPERATIVA		10	2001	€310,49	€292,38	€18,11
1851	3966	SCRIVANIA GOLFO OPERATIVA		10	2001	€310,49	€292,38	€18,11
1852	3967	SCRIVANIA GOLFO OPERATIVA		10	2001	€310,49	€292,38	€18,11
1853	3968	SCRIVANIA GOLFO OPERATIVA		10	2001	€310,49	€292,38	€18,11
1854	3969	SCRIVANIA GOLFO OPERATIVA		10	2001	€310,49	€292,38	€18,11
1855	3970	SCRIVANIA GOLFO OPERATIVA		10	2001	€310,49	€292,38	€18,11
1856	3971	SCRIVANIA GOLFO OPERATIVA		10	2001	€310,49	€292,38	€18,11
1857	3972	SCRIVANIA GOLFO OPERATIVA		10	2001	€310,49	€292,38	€18,11
1858	3973	SCRIVANIA GOLFO OPERATIVA		10	2001	€310,49	€292,38	€18,11
1859	3974	SCRIVANIA GOLFO OPERATIVA		10	2001	€310,49	€292,38	€18,11
1860	3975	SCRIVANIA GOLFO OPERATIVA		10	2001	€310,49	€292,38	€18,11
1861	3976	SCRIVANIA GOLFO OPERATIVA		10	2001	€310,49	€292,38	€18,11
1862	3977	SCRIVANIA GOLFO OPERATIVA		10	2001	€310,49	€292,38	€18,11
1863	3978	SCRIVANIA GOLFO OPERATIVA		10	2001	€310,49	€292,38	€18,11
1864	3979	SCRIVANIA GOLFO OPERATIVA		10	2001	€310,49	€292,38	€18,11
1865	3980	SCRIVANIA GOLFO OPERATIVA		10	2001	€310,49	€292,38	€18,11
1866	3981	SCRIVANIA GOLFO OPERATIVA		10	2001	€310,49	€292,38	€18,11
1867	3982	SCRIVANIA GOLFO OPERATIVA		10	2001	€310,49	€292,38	€18,11
1868	3983	SCRIVANIA GOLFO OPERATIVA		10	2001	€310,49	€292,38	€18,11
1869	3984	SCRIVANIA GOLFO OPERATIVA		10	2001	€310,49	€292,38	€18,11

Prog. N°	Inventario	Descrizione	Note	tipo	anno	val. iniziale	ammortamenti	val. attuale
1870	3985	SCRIVANIA GOLFO OPERATIVA		10	2001	€310,49	€292,38	€18,11
1871	3986	SCRIVANIA GOLFO OPERATIVA		10	2001	€310,49	€292,38	€18,11
1872	3987	SCRIVANIA GOLFO OPERATIVA		10	2001	€310,49	€292,38	€18,11
1873	3988	SCRIVANIA GOLFO OPERATIVA		10	2001	€310,49	€292,38	€18,11
1874	3989	SCRIVANIA GOLFO OPERATIVA		10	2001	€310,49	€292,38	€18,11
1875	3990	SCRIVANIA GOLFO OPERATIVA		10	2001	€310,49	€292,38	€18,11
1876	3991	SCRIVANIA GOLFO OPERATIVA		10	2001	€310,49	€292,38	€18,11
1877	3992	SCRIVANIA GOLFO OPERATIVA		10	2001	€310,49	€292,38	€18,11
1878	3993	SCRIVANIA GOLFO OPERATIVA		10	2001	€310,49	€292,38	€18,11
1879	3994	SCRIVANIA GOLFO OPERATIVA		10	2001	€310,49	€292,38	€18,11
1880	3995	SCRIVANIA GOLFO OPERATIVA		10	2001	€310,49	€292,38	€18,11
1881	3996	SCRIVANIA GOLFO OPERATIVA		10	2001	€310,49	€292,38	€18,11
1882	3997	SCRIVANIA GOLFO OPERATIVA		10	2001	€310,49	€292,38	€18,11
1883	3998	SCRIVANIA GOLFO OPERATIVA		10	2001	€310,49	€292,38	€18,11
1884	3999	SCRIVANIA GOLFO OPERATIVA		10	2001	€310,49	€292,38	€18,11
1885	4000	SCRIVANIA GOLFO OPERATIVA		10	2001	€310,49	€292,38	€18,11
1886	4001	SCRIVANIA GOLFO OPERATIVA		10	2001	€310,49	€292,38	€18,11
1887	4002	SCRIVANIA GOLFO OPERATIVA		10	2001	€310,49	€292,38	€18,11
1888	4003	SCRIVANIA GOLFO OPERATIVA		10	2001	€310,49	€292,38	€18,11
1889	4004	SCRIVANIA GOLFO OPERATIVA		10	2001	€310,49	€292,38	€18,11
1890	4005	SCRIVANIA GOLFO OPERATIVA		10	2001	€310,49	€292,38	€18,11



Prog. N°	Inventario	Descrizione	Note	tipo	anno	val. iniziale	ammortamenti	val. attuale
1891	4006	SCRIVANIA GOLFO OPERATIVA		10	2001	€310,49	€292,38	€18,11
1892	4007	SCRIVANIA GOLFO OPERATIVA		10	2001	€310,49	€292,38	€18,11
1893	4008	SCRIVANIA GOLFO OPERATIVA		10	2001	€310,49	€292,38	€18,11
1894	4009	SCRIVANIA GOLFO OPERATIVA		10	2001	€310,49	€292,38	€18,11
1895	4010	SCRIVANIA GOLFO OPERATIVA		10	2001	€310,49	€292,38	€18,11
1896	4011	SCRIVANIA GOLFO OPERATIVA		10	2001	€310,49	€292,38	€18,11
1897	4012	SCRIVANIA GOLFO OPERATIVA		10	2001	€310,49	€292,38	€18,11
1898	4013	SCRIVANIA GOLFO OPERATIVA		10	2001	€310,49	€292,38	€18,11
1899	4014	SCRIVANIA GOLFO OPERATIVA		10	2001	€310,49	€292,38	€18,11
1900	4015	SCRIVANIA GOLFO OPERATIVA		10	2001	€310,49	€292,38	€18,11
1901	4016	SCRIVANIA GOLFO OPERATIVA		10	2001	€310,49	€292,38	€18,11
1902	4017	SCRIVANIA GOLFO OPERATIVA		10	2001	€310,49	€292,38	€18,11
1903	4018	SCRIVANIA GOLFO OPERATIVA		10	2001	€310,49	€292,38	€18,11
1904	4019	SCRIVANIA GOLFO OPERATIVA		10	2001	€310,49	€292,38	€18,11
1905	4020	SCRIVANIA GOLFO OPERATIVA		10	2001	€310,49	€292,38	€18,11
1906	4021	SCRIVANIA GOLFO OPERATIVA		10	2001	€310,49	€292,38	€18,11
1907	4022	SCRIVANIA GOLFO OPERATIVA		10	2001	€310,49	€292,38	€18,11
1908	4023	SCRIVANIA GOLFO OPERATIVA		10	2001	€310,49	€292,38	€18,11
1909	4024	SCRIVANIA GOLFO OPERATIVA		10	2001	€310,49	€292,38	€18,11
1910	4025	SCRIVANIA GOLFO OPERATIVA		10	2001	€310,49	€292,38	€18,11
1911	4026	SCRIVANIA GOLFO OPERATIVA		10	2001	€310,49	€292,38	€18,11



Prog.	N° inventario	Descrizione	Nota	tipo	anno	val. iniziale	ammortamenti	val. attuale
1912	4027	SCRIVANIA GOLFO OPERATIVA		10	2001	€310,49	€292,38	€18,11
1913	4028	SCRIVANIA GOLFO OPERATIVA		10	2001	€310,49	€292,38	€18,11
1914	4029	SCRIVANIA GOLFO OPERATIVA		10	2001	€310,49	€292,38	€18,11
1915	4030	SCRIVANIA GOLFO OPERATIVA		10	2001	€310,49	€292,38	€18,11
1916	4031	SCRIVANIA GOLFO OPERATIVA		10	2001	€310,49	€292,38	€18,11
1917	4032	SCRIVANIA GOLFO OPERATIVA		10	2001	€310,49	€292,38	€18,11
1918	4033	SCRIVANIA GOLFO OPERATIVA		10	2001	€310,49	€292,38	€18,11
1919	4034	SCRIVANIA GOLFO OPERATIVA		10	2001	€310,49	€292,38	€18,11
1920	4035	SCRIVANIA GOLFO OPERATIVA		10	2001	€310,49	€292,38	€18,11
1921	4036	SCRIVANIA GOLFO OPERATIVA		10	2001	€310,49	€292,38	€18,11
1922	4037	SCRIVANIA GOLFO OPERATIVA		10	2001	€310,49	€292,38	€18,11
1923	4038	SCRIVANIA GOLFO OPERATIVA		10	2001	€310,49	€292,38	€18,11
1924	4039	SCRIVANIA GOLFO OPERATIVA		10	2001	€310,49	€292,38	€18,11
1925	4040	SCRIVANIA GOLFO OPERATIVA		10	2001	€310,49	€292,38	€18,11
1926	4041	SCRIVANIA GOLFO OPERATIVA		10	2001	€310,49	€292,38	€18,11
1927	4042	SCRIVANIA GOLFO OPERATIVA		10	2001	€310,49	€292,38	€18,11
1928	4043	SCRIVANIA GOLFO OPERATIVA		10	2001	€310,49	€292,38	€18,11
1929	4044	SCRIVANIA GOLFO OPERATIVA		10	2001	€310,49	€292,38	€18,11
1930	4045	SCRIVANIA GOLFO OPERATIVA		10	2001	€310,49	€292,38	€18,11
1931	4046	SCRIVANIA GOLFO OPERATIVA		10	2001	€310,49	€292,38	€18,11
1932	4047	SCRIVANIA GOLFO OPERATIVA		10	2001	€310,49	€292,38	€18,11

Prog.	N° Inventario	Descrizione	Note	tipo	anno	val. iniziale	ammortamenti	val. attuale
1933	4048	SCRIVANIA GOLFO OPERATIVA		10	2001	€310,49	€292,38	€18,11
1934	4049	SCRIVANIA GOLFO OPERATIVA		10	2001	€310,49	€292,38	€18,11
1935	4050	SCRIVANIA GOLFO OPERATIVA		10	2001	€310,49	€292,38	€18,11
1936	4051	SCRIVANIA GOLFO OPERATIVA		10	2001	€310,49	€292,38	€18,11
1937	4052	SCRIVANIA GOLFO OPERATIVA		10	2001	€310,49	€292,38	€18,11
1938	4053	SCRIVANIA GOLFO OPERATIVA		10	2001	€310,49	€292,38	€18,11
1939	4054	SCRIVANIA GOLFO OPERATIVA		10	2001	€310,49	€292,38	€18,11
1940	4055	SCRIVANIA GOLFO OPERATIVA		10	2001	€310,49	€292,38	€18,11
1941	4056	SCRIVANIA GOLFO OPERATIVA		10	2001	€310,49	€292,38	€18,11
1942	4057	SCRIVANIA GOLFO OPERATIVA		10	2001	€310,49	€292,38	€18,11
1943	4058	SCRIVANIA GOLFO OPERATIVA		10	2001	€310,49	€292,38	€18,11
1944	4059	SCRIVANIA GOLFO OPERATIVA		10	2001	€310,49	€292,38	€18,11
1945	4060	SCRIVANIA GOLFO OPERATIVA		10	2001	€310,49	€292,38	€18,11
1946	4061	SCRIVANIA GOLFO OPERATIVA		10	2001	€310,49	€292,38	€18,11
1947	4062	SCRIVANIA GOLFO OPERATIVA		10	2001	€310,49	€292,38	€18,11
1948	4063	SCRIVANIA GOLFO OPERATIVA		10	2001	€310,49	€292,38	€18,11
1949	4064	SCRIVANIA GOLFO OPERATIVA		10	2001	€310,49	€292,38	€18,11
1950	4065	SCRIVANIA GOLFO OPERATIVA		10	2001	€310,49	€292,38	€18,11
1951	4066	SCRIVANIA GOLFO OPERATIVA		10	2001	€310,49	€292,38	€18,11
1952	4067	SCRIVANIA GOLFO OPERATIVA		10	2001	€310,49	€292,38	€18,11
1953	4068	SCRIVANIA GOLFO OPERATIVA		10	2001	€310,49	€292,38	€18,11

Prog. N° inventario	Descrizione	Note	tipo	anno	val. iniziale	ammortamenti	val. attuale
1954	4069	SCRIVANIA GOLFO OPERATIVA	10	2001	€310,49	€292,38	€18,11
1955	4070	SCRIVANIA GOLFO OPERATIVA	10	2001	€310,49	€292,38	€18,11
1956	4071	SCRIVANIA GOLFO OPERATIVA	10	2001	€310,49	€292,38	€18,11
1957	4072	SCRIVANIA GOLFO OPERATIVA	10	2001	€310,49	€292,38	€18,11
1958	4073	SCRIVANIA GOLFO OPERATIVA	10	2001	€310,49	€292,38	€18,11
1959	4074	SCRIVANIA GOLFO OPERATIVA	10	2001	€310,49	€292,38	€18,11
1960	4075	SCRIVANIA GOLFO OPERATIVA	10	2001	€310,49	€292,38	€18,11
1961	4076	SCRIVANIA GOLFO OPERATIVA	10	2001	€310,49	€292,38	€18,11
1962	4077	SCRIVANIA GOLFO OPERATIVA	10	2001	€310,49	€292,38	€18,11
1963	4078	SCRIVANIA GOLFO OPERATIVA	10	2001	€310,49	€292,38	€18,11
1964	4079	SCRIVANIA GOLFO OPERATIVA	10	2001	€310,49	€292,38	€18,11
1965	4080	SCRIVANIA GOLFO OPERATIVA	10	2001	€310,49	€292,38	€18,11
1966	4081	SCRIVANIA GOLFO OPERATIVA	10	2001	€310,49	€292,38	€18,11
1967	4082	SCRIVANIA GOLFO OPERATIVA	10	2001	€310,49	€292,38	€18,11
1968	4083	SCRIVANIA GOLFO OPERATIVA	10	2001	€310,49	€292,38	€18,11
1969	4084	SCRIVANIA GOLFO OPERATIVA	10	2001	€310,49	€292,38	€18,11
1970	4085	SCRIVANIA GOLFO OPERATIVA	10	2001	€310,49	€292,38	€18,11
1971	4086	SCRIVANIA GOLFO OPERATIVA	10	2001	€310,49	€292,38	€18,11
1972	4087	SCRIVANIA GOLFO OPERATIVA	10	2001	€310,49	€292,38	€18,11
1973	4088	SCRIVANIA GOLFO OPERATIVA	10	2001	€310,49	€292,38	€18,11
1974	4089	SCRIVANIA GOLFO OPERATIVA	10	2001	€310,49	€292,38	€18,11

Prog.	N° inventario	Descrizione	Note	tipo	anno	val. iniziale	ammortamenti	val. attuale
1975	4090	SCRIVANIA GOLFO OPERATIVA		10	2001	€310,49	€292,38	€18,11
1976	4091	SCRIVANIA GOLFO OPERATIVA		10	2001	€310,49	€292,38	€18,11
1977	4092	SCRIVANIA GOLFO OPERATIVA		10	2001	€310,49	€292,38	€18,11
1978	4093	SCRIVANIA GOLFO OPERATIVA		10	2001	€310,49	€292,38	€18,11
1979	4094	SCRIVANIA GOLFO OPERATIVA		10	2001	€310,49	€292,38	€18,11
1980	4095	SCRIVANIA GOLFO OPERATIVA		10	2001	€310,49	€292,38	€18,11
1981	4096	SCRIVANIA GOLFO OPERATIVA		10	2001	€310,49	€292,38	€18,11
1982	4097	SCRIVANIA GOLFO OPERATIVA		10	2001	€310,49	€292,38	€18,11
1983	4098	SCRIVANIA GOLFO OPERATIVA		10	2001	€310,49	€292,38	€18,11
1984	4099	SCRIVANIA GOLFO OPERATIVA		10	2001	€310,49	€292,38	€18,11
1985	4100	SCRIVANIA GOLFO OPERATIVA		10	2001	€310,49	€292,38	€18,11
1986	4101	SCRIVANIA GOLFO OPERATIVA		10	2001	€310,49	€292,38	€18,11
1987	4102	SCRIVANIA GOLFO OPERATIVA		10	2001	€310,49	€292,38	€18,11
1988	4103	SCRIVANIA GOLFO OPERATIVA		10	2001	€310,49	€292,38	€18,11
1989	4104	SCRIVANIA GOLFO OPERATIVA		10	2001	€310,49	€292,38	€18,11
1990	4105	SCRIVANIA GOLFO OPERATIVA		10	2001	€310,49	€292,38	€18,11
1991	4106	SCRIVANIA GOLFO OPERATIVA		10	2001	€310,49	€292,38	€18,11
1992	4107	SCRIVANIA GOLFO OPERATIVA		10	2001	€310,49	€292,38	€18,11
1993	4108	SCRIVANIA GOLFO OPERATIVA		10	2001	€310,49	€292,38	€18,11
1994	4109	SCRIVANIA GOLFO OPERATIVA		10	2001	€310,49	€292,38	€18,11
1995	4110	SCRIVANIA GOLFO OPERATIVA		10	2001	€310,49	€292,38	€18,11

Prop.	N° inventario	Descrizione	Note	tipo	anno	val. iniziale	ammortamenti	val. attuale
1996	4111	SCRIVANIA GOLFO OPERATIVA		10	2001	€310,49	€292,38	€18,11
1997	4112	SCRIVANIA GOLFO OPERATIVA		10	2001	€310,49	€292,38	€18,11
1998	4113	SCRIVANIA GOLFO OPERATIVA		10	2001	€310,49	€292,38	€18,11
1999	4114	SCRIVANIA GOLFO OPERATIVA		10	2001	€310,49	€292,38	€18,11
2000	4115	SCRIVANIA GOLFO OPERATIVA		10	2001	€310,49	€292,38	€18,11
2001	4116	SCRIVANIA GOLFO OPERATIVA		10	2001	€310,49	€292,38	€18,11
2002	4117	SCRIVANIA GOLFO OPERATIVA		10	2001	€310,49	€292,38	€18,11
2003	4118	SCRIVANIA GOLFO OPERATIVA		10	2001	€310,49	€292,38	€18,11
2004	4119	SCRIVANIA GOLFO OPERATIVA		10	2001	€310,49	€292,38	€18,11
2005	4120	SCRIVANIA GOLFO OPERATIVA		10	2001	€310,49	€292,38	€18,11
2006	4121	ARMADIO 2 ANTE OPERATIVO		10	2001	€457,59	€430,90	€26,69
2007	4122	ARMADIO 2 ANTE OPERATIVO		10	2001	€457,59	€430,90	€26,69
2008	4123	ARMADIO 2 ANTE OPERATIVO		10	2001	€457,59	€430,90	€26,69
2009	4124	ARMADIO 2 ANTE OPERATIVO		10	2001	€457,59	€430,90	€26,69
2010	4125	ARMADIO 2 ANTE OPERATIVO		10	2001	€457,59	€430,90	€26,69
2011	4126	ARMADIO 2 ANTE OPERATIVO		10	2001	€457,59	€430,90	€26,69
2012	4127	ARMADIO 2 ANTE OPERATIVO		10	2001	€457,59	€430,90	€26,69
2013	4128	ARMADIO 2 ANTE OPERATIVO		10	2001	€457,59	€430,90	€26,69
2014	4129	ARMADIO 2 ANTE OPERATIVO		10	2001	€457,59	€430,90	€26,69
2015	4130	ARMADIO 2 ANTE OPERATIVO		10	2001	€457,59	€430,90	€26,69
2016	4131	ARMADIO 2 ANTE OPERATIVO		10	2001	€457,59	€430,90	€26,69


Prog. N°	Inventario	Descrizione	Note	tipo	anno	val. iniziale	ammortamenti	val. attuale
2017	4132	ARMADIO 2 ANTE OPERATIVO		10	2001	€457,59	€430,90	€26,69
2018	4133	ARMADIO 2 ANTE OPERATIVO		10	2001	€457,59	€430,90	€26,69
2019	4134	ARMADIO 2 ANTE OPERATIVO		10	2001	€457,59	€430,90	€26,69
2020	4135	ARMADIO 2 ANTE OPERATIVO		10	2001	€457,59	€430,90	€26,69
2021	4136	ARMADIO 2 ANTE OPERATIVO		10	2001	€457,59	€430,90	€26,69
2022	4137	ARMADIO 2 ANTE OPERATIVO		10	2001	€457,59	€430,90	€26,69
2023	4138	ARMADIO 2 ANTE OPERATIVO		10	2001	€457,59	€430,90	€26,69
2024	4139	ARMADIO 2 ANTE OPERATIVO		10	2001	€457,59	€430,90	€26,69
2025	4140	ARMADIO 2 ANTE OPERATIVO		10	2001	€457,59	€430,90	€26,69
2026	4141	ARMADIO 2 ANTE OPERATIVO		10	2001	€457,59	€430,90	€26,69
2027	4142	ARMADIO 2 ANTE OPERATIVO		10	2001	€457,59	€430,90	€26,69
2028	4143	ARMADIO 2 ANTE OPERATIVO		10	2001	€457,59	€430,90	€26,69
2029	4144	ARMADIO 2 ANTE OPERATIVO		10	2001	€457,59	€430,90	€26,69
2030	4145	ARMADIO 2 ANTE OPERATIVO		10	2001	€457,59	€430,90	€26,69
2031	4146	ARMADIO 2 ANTE OPERATIVO		10	2001	€457,59	€430,90	€26,69
2032	4147	ARMADIO 2 ANTE OPERATIVO		10	2001	€457,59	€430,90	€26,69
2033	4148	ARMADIO 2 ANTE OPERATIVO		10	2001	€457,59	€430,90	€26,69
2034	4149	ARMADIO 2 ANTE OPERATIVO		10	2001	€457,59	€430,90	€26,69
2035	4150	ARMADIO 2 ANTE OPERATIVO		10	2001	€457,59	€430,90	€26,69
2036	4151	ARMADIO 2 ANTE OPERATIVO		10	2001	€457,59	€430,90	€26,69
2037	4152	ARMADIO 2 ANTE OPERATIVO		10	2001	€457,59	€430,90	€26,69



Prog.	N° inventario	Descrizione	Note	tipo	anno	val. iniziale	ammortamenti	val. attuale
2038	4153	ARMADIO 2 ANTE OPERATIVO		10	2001	€457,59	€430,90	€26,69
2039	4154	ARMADIO 2 ANTE OPERATIVO		10	2001	€457,59	€430,90	€26,69
2040	4155	ARMADIO 2 ANTE OPERATIVO		10	2001	€457,59	€430,90	€26,69
2041	4156	ARMADIO 2 ANTE OPERATIVO		10	2001	€457,59	€430,90	€26,69
2042	4157	ARMADIO 2 ANTE OPERATIVO		10	2001	€457,59	€430,90	€26,69
2043	4158	ARMADIO 2 ANTE OPERATIVO		10	2001	€457,59	€430,90	€26,69
2044	4159	ARMADIO 2 ANTE OPERATIVO		10	2001	€457,59	€430,90	€26,69
2045	4160	ARMADIO 2 ANTE OPERATIVO		10	2001	€457,59	€430,90	€26,69
2046	4161	ARMADIO 2 ANTE OPERATIVO		10	2001	€457,59	€430,90	€26,69
2047	4162	ARMADIO 2 ANTE OPERATIVO		10	2001	€457,59	€430,90	€26,69
2048	4163	ARMADIO 2 ANTE OPERATIVO		10	2001	€457,59	€430,90	€26,69
2049	4164	ARMADIO 2 ANTE OPERATIVO		10	2001	€457,59	€430,90	€26,69
2050	4165	ARMADIO 2 ANTE OPERATIVO		10	2001	€457,59	€430,90	€26,69
2051	4166	ARMADIO 2 ANTE OPERATIVO		10	2001	€457,59	€430,90	€26,69
2052	4167	ARMADIO 2 ANTE OPERATIVO		10	2001	€457,59	€430,90	€26,69
2053	4168	ARMADIO 2 ANTE OPERATIVO		10	2001	€457,59	€430,90	€26,69
2054	4169	ARMADIO 2 ANTE OPERATIVO		10	2001	€457,59	€430,90	€26,69
2055	4170	ARMADIO 2 ANTE OPERATIVO		10	2001	€457,59	€430,90	€26,69
2056	4171	ARMADIO 2 ANTE OPERATIVO		10	2001	€457,59	€430,90	€26,69
2057	4172	ARMADIO 2 ANTE OPERATIVO		10	2001	€457,59	€430,90	€26,69
2058	4173	ARMADIO 2 ANTE OPERATIVO		10	2001	€457,59	€430,90	€26,69

Prog. N°	Inventario	Descrizione	Nota	tipo	anno	val. iniziale	ammortamenti	val. attuale
2059	4174	ARMADIO 2 ANTE OPERATIVO		10	2001	€457,59	€430,90	€26,69
2060	4175	ARMADIO 2 ANTE OPERATIVO		10	2001	€457,59	€430,90	€26,69
2061	4176	ARMADIO 2 ANTE OPERATIVO		10	2001	€457,59	€430,90	€26,69
2062	4177	ARMADIO 2 ANTE OPERATIVO		10	2001	€457,59	€430,90	€26,69
2063	4178	ARMADIO 2 ANTE OPERATIVO		10	2001	€457,59	€430,90	€26,69
2064	4179	ARMADIO 2 ANTE OPERATIVO		10	2001	€457,59	€430,90	€26,69
2065	4180	ARMADIO 2 ANTE OPERATIVO		10	2001	€457,59	€430,90	€26,69
2066	4181	ARMADIO 2 ANTE OPERATIVO		10	2001	€457,59	€430,90	€26,69
2067	4182	ARMADIO 2 ANTE OPERATIVO		10	2001	€457,59	€430,90	€26,69
2068	4183	ARMADIO 2 ANTE OPERATIVO		10	2001	€457,59	€430,90	€26,69
2069	4184	ARMADIO 2 ANTE OPERATIVO		10	2001	€457,59	€430,90	€26,69
2070	4185	ARMADIO 2 ANTE OPERATIVO		10	2001	€457,59	€430,90	€26,69
2071	4186	ARMADIO 2 ANTE OPERATIVO		10	2001	€457,59	€430,90	€26,69
2072	4187	ARMADIO 2 ANTE OPERATIVO		10	2001	€457,59	€430,90	€26,69
2073	4188	ARMADIO 2 ANTE OPERATIVO		10	2001	€457,59	€430,90	€26,69
2074	4189	ARMADIO 2 ANTE OPERATIVO		10	2001	€457,59	€430,90	€26,69
2075	4190	ARMADIO 2 ANTE OPERATIVO		10	2001	€457,59	€430,90	€26,69
2076	4191	ARMADIO 2 ANTE OPERATIVO		10	2001	€457,59	€430,90	€26,69
2077	4192	ARMADIO 2 ANTE OPERATIVO		10	2001	€457,59	€430,90	€26,69
2078	4193	ARMADIO 2 ANTE OPERATIVO		10	2001	€457,59	€430,90	€26,69
2079	4194	ARMADIO 2 ANTE OPERATIVO		10	2001	€457,59	€430,90	€26,69

Prog. N°	Inventario	Descrizione	Note	tipo	anno	val. iniziale	ammortamenti	val. attuale
2080	4195	ARMADIO 2 ANTE OPERATIVO		10	2001	€457,59	€430,90	€26,69
2081	4196	ARMADIO 2 ANTE OPERATIVO		10	2001	€457,59	€430,90	€26,69
2082	4197	ARMADIO 2 ANTE OPERATIVO		10	2001	€457,59	€430,90	€26,69
2083	4198	ARMADIO 2 ANTE OPERATIVO		10	2001	€457,59	€430,90	€26,69
2084	4199	ARMADIO 2 ANTE OPERATIVO		10	2001	€457,59	€430,90	€26,69
2085	4200	ARMADIO 2 ANTE OPERATIVO		10	2001	€457,59	€430,90	€26,69
2086	4201	ARMADIO 2 ANTE OPERATIVO		10	2001	€457,59	€430,90	€26,69
2087	4202	ARMADIO 2 ANTE OPERATIVO		10	2001	€457,59	€430,90	€26,69
2088	4203	ARMADIO 2 ANTE OPERATIVO		10	2001	€457,59	€430,90	€26,69
2089	4204	ARMADIO 2 ANTE OPERATIVO		10	2001	€457,59	€430,90	€26,69
2090	4205	ARMADIO 2 ANTE OPERATIVO		10	2001	€457,59	€430,90	€26,69
2091	4206	ARMADIO 2 ANTE OPERATIVO		10	2001	€457,59	€430,90	€26,69
2092	4207	ARMADIO 2 ANTE OPERATIVO		10	2001	€457,59	€430,90	€26,69
2093	4208	ARMADIO 2 ANTE OPERATIVO		10	2001	€457,59	€430,90	€26,69
2094	4209	ARMADIO 2 ANTE OPERATIVO		10	2001	€457,59	€430,90	€26,69
2095	4210	ARMADIO 2 ANTE OPERATIVO		10	2001	€457,59	€430,90	€26,69
2096	4211	ARMADIO 2 ANTE OPERATIVO		10	2001	€457,59	€430,90	€26,69
2097	4212	ARMADIO 2 ANTE OPERATIVO		10	2001	€457,59	€430,90	€26,69
2098	4213	ARMADIO 2 ANTE OPERATIVO		10	2001	€457,59	€430,90	€26,69
2099	4214	ARMADIO 2 ANTE OPERATIVO		10	2001	€457,59	€430,90	€26,69
2100	4215	ARMADIO 2 ANTE OPERATIVO		10	2001	€457,59	€430,90	€26,69



Prog. N°	Inventario	Descrizione	Nota	tipo	anno	val. iniziale	ammortamenti	val. attuale
2101	4216	ARMADIO 2 ANTE OPERATIVO		10	2001	€457,59	€430,90	€26,69
2102	4217	ARMADIO 2 ANTE OPERATIVO		10	2001	€457,59	€430,90	€26,69
2103	4218	ARMADIO 2 ANTE OPERATIVO		10	2001	€457,59	€430,90	€26,69
2104	4219	ARMADIO 2 ANTE OPERATIVO		10	2001	€457,59	€430,90	€26,69
2105	4220	ARMADIO 2 ANTE OPERATIVO		10	2001	€457,59	€430,90	€26,69
2106	4221	ARMADIO 2 ANTE OPERATIVO		10	2001	€457,59	€430,90	€26,69
2107	4222	ARMADIO 2 ANTE OPERATIVO		10	2001	€457,59	€430,90	€26,69
2108	4223	ARMADIO 2 ANTE OPERATIVO		10	2001	€457,59	€430,90	€26,69
2109	4224	ARMADIO 2 ANTE OPERATIVO		10	2001	€457,59	€430,90	€26,69
2110	4225	ARMADIO 2 ANTE OPERATIVO		10	2001	€457,59	€430,90	€26,69
2111	4226	ARMADIO 2 ANTE OPERATIVO		10	2001	€457,59	€430,90	€26,69
2112	4227	ARMADIO 2 ANTE OPERATIVO		10	2001	€457,59	€430,90	€26,69
2113	4228	ARMADIO 2 ANTE OPERATIVO		10	2001	€457,59	€430,90	€26,69
2114	4229	ARMADIO 2 ANTE OPERATIVO		10	2001	€457,59	€430,90	€26,69
2115	4230	ARMADIO 2 ANTE OPERATIVO		10	2001	€457,59	€430,90	€26,69
2116	4231	ARMADIO 2 ANTE OPERATIVO		10	2001	€457,59	€430,90	€26,69
2117	4232	ARMADIO 2 ANTE OPERATIVO		10	2001	€457,59	€430,90	€26,69
2118	4233	ARMADIO 2 ANTE OPERATIVO		10	2001	€457,59	€430,90	€26,69
2119	4234	ARMADIO 2 ANTE OPERATIVO		10	2001	€457,59	€430,90	€26,69
2120	4235	ARMADIO 2 ANTE OPERATIVO		10	2001	€457,59	€430,90	€26,69
2121	4236	ARMADIO 2 ANTE OPERATIVO		10	2001	€457,59	€430,90	€26,69

Prog.	N° Inventario	Descrizione	Nota	tipo	anno	val. iniziale	ammortamenti	val. attuale
2122	4237	ARMADIO 2 ANTE OPERATIVO		10	2001	€457,59	€430,90	€26,69
2123	4238	ARMADIO 2 ANTE OPERATIVO		10	2001	€457,59	€430,90	€26,69
2124	4239	ARMADIO 2 ANTE OPERATIVO		10	2001	€457,59	€430,90	€26,69
2125	4240	ARMADIO 2 ANTE OPERATIVO		10	2001	€457,59	€430,90	€26,69
2126	4241	ARMADIO 2 ANTE OPERATIVO		10	2001	€457,59	€430,90	€26,69
2127	4242	ARMADIO 2 ANTE OPERATIVO		10	2001	€457,59	€430,90	€26,69
2128	4243	ARMADIO 2 ANTE OPERATIVO		10	2001	€457,59	€430,90	€26,69
2129	4244	ARMADIO 2 ANTE OPERATIVO		10	2001	€457,59	€430,90	€26,69
2130	4245	ARMADIO 2 ANTE OPERATIVO		10	2001	€457,59	€430,90	€26,69
2131	4246	ARMADIO 2 ANTE OPERATIVO		10	2001	€457,59	€430,90	€26,69
2132	4247	ARMADIO 2 ANTE OPERATIVO		10	2001	€457,59	€430,90	€26,69
2133	4248	ARMADIO 2 ANTE OPERATIVO		10	2001	€457,59	€430,90	€26,69
2134	4249	ARMADIO 2 ANTE OPERATIVO		10	2001	€457,59	€430,90	€26,69
2135	4250	ARMADIO 2 ANTE OPERATIVO		10	2001	€457,59	€430,90	€26,69
2136	4251	ARMADIO 2 ANTE OPERATIVO		10	2001	€457,59	€430,90	€26,69
2137	4252	ARMADIO 2 ANTE OPERATIVO		10	2001	€457,59	€430,90	€26,69
2138	4253	ARMADIO 2 ANTE OPERATIVO		10	2001	€457,59	€430,90	€26,69
2139	4254	ARMADIO 2 ANTE OPERATIVO		10	2001	€457,59	€430,90	€26,69
2140	4255	ARMADIO 2 ANTE OPERATIVO		10	2001	€457,59	€430,90	€26,69
2141	4256	ARMADIO 2 ANTE OPERATIVO		10	2001	€457,59	€430,90	€26,69
2142	4257	ARMADIO 2 ANTE OPERATIVO		10	2001	€457,59	€430,90	€26,69

Prog.	N° inventario	Descrizione	Note	tipo	anno	val. iniziale	ammortamenti	val. attuale
2143	4258	ARMADIO 2 ANTE OPERATIVO		10	2001	€457,59	€430,90	€26,69
2144	4259	ARMADIO 2 ANTE OPERATIVO		10	2001	€457,59	€430,90	€26,69
2145	4260	ARMADIO 2 ANTE OPERATIVO		10	2001	€457,59	€430,90	€26,69
2146	4261	ARMADIO 2 ANTE OPERATIVO		10	2001	€457,59	€430,90	€26,69
2147	4262	ARMADIO 2 ANTE OPERATIVO		10	2001	€457,59	€430,90	€26,69
2148	4263	ARMADIO 2 ANTE OPERATIVO		10	2001	€457,59	€430,90	€26,69
2149	4264	ARMADIO 2 ANTE OPERATIVO		10	2001	€457,59	€430,90	€26,69
2150	4265	ARMADIO 2 ANTE OPERATIVO		10	2001	€457,59	€430,90	€26,69
2151	4266	ARMADIO 2 ANTE OPERATIVO		10	2001	€457,59	€430,90	€26,69
2152	4267	ARMADIO 2 ANTE OPERATIVO		10	2001	€457,59	€430,90	€26,69
2153	4268	ARMADIO 2 ANTE OPERATIVO		10	2001	€457,59	€430,90	€26,69
2154	4269	ARMADIO 2 ANTE OPERATIVO		10	2001	€457,59	€430,90	€26,69
2155	4270	ARMADIO 2 ANTE OPERATIVO		10	2001	€457,59	€430,90	€26,69
2156	4271	ARMADIO 2 ANTE OPERATIVO		10	2001	€457,59	€430,90	€26,69
2157	4272	ARMADIO 2 ANTE OPERATIVO		10	2001	€457,59	€430,90	€26,69
2158	4273	ARMADIO 2 ANTE OPERATIVO		10	2001	€457,59	€430,90	€26,69
2159	4274	ARMADIO 2 ANTE OPERATIVO		10	2001	€457,59	€430,90	€26,69
2160	4275	ARMADIO 2 ANTE OPERATIVO		10	2001	€457,59	€430,90	€26,69
2161	4276	ARMADIO 2 ANTE OPERATIVO		10	2001	€457,59	€430,90	€26,69
2162	4277	ARMADIO 2 ANTE OPERATIVO		10	2001	€457,59	€430,90	€26,69
2163	4278	ARMADIO 2 ANTE OPERATIVO		10	2001	€457,59	€430,90	€26,69



Prog.	N° Inventario	Descrizione	Note	tipo	anno	val. iniziale	ammortamenti	val. attuale
2164	4279	ARMADIO 2 ANTE OPERATIVO		10	2001	€457,59	€430,90	€26,69
2165	4280	ARMADIO 2 ANTE OPERATIVO		10	2001	€457,59	€430,90	€26,69
2166	4281	ARMADIO 2 ANTE OPERATIVO		10	2001	€457,59	€430,90	€26,69
2167	4282	ARMADIO 2 ANTE OPERATIVO		10	2001	€457,59	€430,90	€26,69
2168	4283	ARMADIO 2 ANTE OPERATIVO		10	2001	€457,59	€430,90	€26,69
2169	4284	ARMADIO 2 ANTE OPERATIVO		10	2001	€457,59	€430,90	€26,69
2170	4285	ARMADIO 2 ANTE OPERATIVO		10	2001	€457,59	€430,90	€26,69
2171	4286	ARMADIO 2 ANTE OPERATIVO		10	2001	€457,59	€430,90	€26,69
2172	4287	ARMADIO 2 ANTE OPERATIVO		10	2001	€457,59	€430,90	€26,69
2173	4288	ARMADIO 2 ANTE OPERATIVO		10	2001	€457,59	€430,90	€26,69
2174	4289	ARMADIO 2 ANTE OPERATIVO		10	2001	€457,59	€430,90	€26,69
2175	4290	ARMADIO 2 ANTE OPERATIVO		10	2001	€457,59	€430,90	€26,69
2176	4291	ARMADIO 2 ANTE OPERATIVO		10	2001	€457,59	€430,90	€26,69
2177	4292	ARMADIO 2 ANTE OPERATIVO		10	2001	€457,59	€430,90	€26,69
2178	4293	ARMADIO 2 ANTE OPERATIVO		10	2001	€457,59	€430,90	€26,69
2179	4294	ARMADIO 2 ANTE OPERATIVO		10	2001	€457,59	€430,90	€26,69
2180	4295	ARMADIO 2 ANTE OPERATIVO		10	2001	€457,59	€430,90	€26,69
2181	4296	ARMADIO 2 ANTE OPERATIVO		10	2001	€457,59	€430,90	€26,69
2182	4297	ARMADIO 2 ANTE OPERATIVO		10	2001	€457,59	€430,90	€26,69
2183	4298	ARMADIO 2 ANTE OPERATIVO		10	2001	€457,59	€430,90	€26,69
2184	4299	ARMADIO 2 ANTE OPERATIVO		10	2001	€457,59	€430,90	€26,69

Prog.	N° inventario	Descrizione	Note	tipo	anno	val. iniziale	ammortamenti	val. attuale
2185	4300	ARMADIO 2 ANTE OPERATIVO		10	2001	€457,59	€430,90	€26,69
2186	4301	ARMADIO 2 ANTE OPERATIVO		10	2001	€457,59	€430,90	€26,69
2187	4302	ARMADIO 2 ANTE OPERATIVO		10	2001	€457,59	€430,90	€26,69
2188	4303	ARMADIO 2 ANTE OPERATIVO		10	2001	€457,59	€430,90	€26,69
2189	4304	ARMADIO 2 ANTE OPERATIVO		10	2001	€457,59	€430,90	€26,69
2190	4305	ARMADIO 2 ANTE OPERATIVO		10	2001	€457,59	€430,90	€26,69
2191	4306	ARMADIO 2 ANTE OPERATIVO		10	2001	€457,59	€430,90	€26,69
2192	4307	ARMADIO 2 ANTE OPERATIVO		10	2001	€457,59	€430,90	€26,69
2193	4308	ARMADIO 2 ANTE OPERATIVO		10	2001	€457,59	€430,90	€26,69
2194	4309	ARMADIO 2 ANTE OPERATIVO		10	2001	€457,59	€430,90	€26,69
2195	4310	ARMADIO 2 ANTE OPERATIVO		10	2001	€457,59	€430,90	€26,69
2196	4311	ARMADIO 2 ANTE OPERATIVO		10	2001	€457,59	€430,90	€26,69
2197	4312	ARMADIO 2 ANTE OPERATIVO		10	2001	€457,59	€430,90	€26,69
2198	4313	ARMADIO 2 ANTE OPERATIVO		10	2001	€457,59	€430,90	€26,69
2199	4314	ARMADIO 2 ANTE OPERATIVO		10	2001	€457,59	€430,90	€26,69
2200	4315	ARMADIO 2 ANTE OPERATIVO		10	2001	€457,59	€430,90	€26,69
2201	4316	ARMADIO 2 ANTE OPERATIVO		10	2001	€457,59	€430,90	€26,69
2202	4317	ARMADIO 2 ANTE OPERATIVO		10	2001	€457,59	€430,90	€26,69
2203	4318	ARMADIO 2 ANTE OPERATIVO		10	2001	€457,59	€430,90	€26,69
2204	4319	ARMADIO 2 ANTE OPERATIVO		10	2001	€457,59	€430,90	€26,69
2205	4320	ARMADIO 2 ANTE OPERATIVO		10	2001	€457,59	€430,90	€26,69

Prog. N°	Inventario	Descrizione	Note	tipo	anno	val. iniziale	ammortamenti	val. attuale
2206	4321	ARMADIO 2 ANTE OPERATIVO		10	2001	€457,59	€430,90	€26,69
2207	4322	ARMADIO 2 ANTE OPERATIVO		10	2001	€457,59	€430,90	€26,69
2208	4323	ARMADIO 2 ANTE OPERATIVO		10	2001	€457,59	€430,90	€26,69
2209	4324	ARMADIO 2 ANTE OPERATIVO		10	2001	€457,59	€430,90	€26,69
2210	4325	ARMADIO 2 ANTE OPERATIVO		10	2001	€457,59	€430,90	€26,69
2211	4326	ARMADIO 2 ANTE OPERATIVO		10	2001	€457,59	€430,90	€26,69
2212	4327	ARMADIO 2 ANTE OPERATIVO		10	2001	€457,59	€430,90	€26,69
2213	4328	ARMADIO 2 ANTE OPERATIVO		10	2001	€457,59	€430,90	€26,69
2214	4329	ARMADIO 2 ANTE OPERATIVO		10	2001	€457,59	€430,90	€26,69
2215	4330	ARMADIO 2 ANTE OPERATIVO		10	2001	€457,59	€430,90	€26,69
2216	4331	ARMADIO 2 ANTE OPERATIVO		10	2001	€457,59	€430,90	€26,69
2217	4332	ARMADIO 2 ANTE OPERATIVO		10	2001	€457,59	€430,90	€26,69
2218	4333	ARMADIO 2 ANTE OPERATIVO		10	2001	€457,59	€430,90	€26,69
2219	4334	ARMADIO 2 ANTE OPERATIVO		10	2001	€457,59	€430,90	€26,69
2220	4335	ARMADIO 2 ANTE OPERATIVO		10	2001	€457,59	€430,90	€26,69
2221	4336	ARMADIO 2 ANTE OPERATIVO		10	2001	€457,59	€430,90	€26,69
2222	4337	ARMADIO 2 ANTE OPERATIVO		10	2001	€457,59	€430,90	€26,69
2223	4338	ARMADIO 2 ANTE OPERATIVO		10	2001	€457,59	€430,90	€26,69
2224	4339	ARMADIO 2 ANTE OPERATIVO		10	2001	€457,59	€430,90	€26,69
2225	4340	ARMADIO 2 ANTE OPERATIVO		10	2001	€457,59	€430,90	€26,69
2226	4341	ARMADIO 2 ANTE OPERATIVO		10	2001	€457,59	€430,90	€26,69

Prog.	N° inventario	Descrizione	Note	tipo	anno	val. iniziale	ammortamenti	val. attuale
2227	4342	ARMADIO 2 ANTE OPERATIVO		10	2001	€457,59	€430,90	€26,69
2228	4343	ARMADIO 2 ANTE OPERATIVO		10	2001	€457,59	€430,90	€26,69
2229	4344	ARMADIO 2 ANTE OPERATIVO		10	2001	€457,59	€430,90	€26,69
2230	4345	ARMADIO 2 ANTE OPERATIVO		10	2001	€457,59	€430,90	€26,69
2231	4346	ARMADIO 2 ANTE OPERATIVO		10	2001	€457,59	€430,90	€26,69
2232	4347	ARMADIO 2 ANTE OPERATIVO		10	2001	€457,59	€430,90	€26,69
2233	4348	ARMADIO 2 ANTE OPERATIVO		10	2001	€457,59	€430,90	€26,69
2234	4349	ARMADIO 2 ANTE OPERATIVO		10	2001	€457,59	€430,90	€26,69
2235	4350	ARMADIO 2 ANTE OPERATIVO		10	2001	€457,59	€430,90	€26,69
2236	4351	ARMADIO 2 ANTE OPERATIVO		10	2001	€457,59	€430,90	€26,69
2237	4352	ARMADIO 2 ANTE OPERATIVO		10	2001	€457,59	€430,90	€26,69
2238	4353	ARMADIO 2 ANTE OPERATIVO		10	2001	€457,59	€430,90	€26,69
2239	4354	ARMADIO 2 ANTE OPERATIVO		10	2001	€457,59	€430,90	€26,69
2240	4355	ARMADIO 2 ANTE OPERATIVO		10	2001	€457,59	€430,90	€26,69
2241	4356	ARMADIO 2 ANTE OPERATIVO		10	2001	€457,59	€430,90	€26,69
2242	4357	ARMADIO 2 ANTE OPERATIVO		10	2001	€457,59	€430,90	€26,69
2243	4358	ARMADIO 2 ANTE OPERATIVO		10	2001	€457,59	€430,90	€26,69
2244	4359	ARMADIO 2 ANTE OPERATIVO		10	2001	€457,59	€430,90	€26,69
2245	4360	ARMADIO 2 ANTE OPERATIVO		10	2001	€457,59	€430,90	€26,69
2246	4361	ARMADIO 2 ANTE OPERATIVO		10	2001	€457,59	€430,90	€26,69
2247	4362	ARMADIO 2 ANTE OPERATIVO		10	2001	€457,59	€430,90	€26,69

Prog. N°	Inventario	Descrizione	Note	tipo	anno	val. iniziale	ammortamenti	val. attuale
2248	4363	ARMADIO 2 ANTE OPERATIVO		10	2001	€457,59	€430,90	€26,69
2249	4364	ARMADIO 2 ANTE OPERATIVO		10	2001	€457,59	€430,90	€26,69
2250	4365	ARMADIO 2 ANTE OPERATIVO		10	2001	€457,59	€430,90	€26,69
2251	4366	ARMADIO 2 ANTE OPERATIVO		10	2001	€457,59	€430,90	€26,69
2252	4367	ARMADIO 2 ANTE OPERATIVO		10	2001	€457,59	€430,90	€26,69
2253	4368	ARMADIO 2 ANTE OPERATIVO		10	2001	€457,59	€430,90	€26,69
2254	4369	ARMADIO 2 ANTE OPERATIVO		10	2001	€457,59	€430,90	€26,69
2255	4370	ARMADIO 2 ANTE OPERATIVO		10	2001	€457,59	€430,90	€26,69
2256	4371	ARMADIO 2 ANTE OPERATIVO		10	2001	€457,59	€430,90	€26,69
2257	4372	ARMADIO 2 ANTE OPERATIVO		10	2001	€457,59	€430,90	€26,69
2258	4373	ARMADIO 2 ANTE OPERATIVO		10	2001	€457,59	€430,90	€26,69
2259	4374	ARMADIO 2 ANTE OPERATIVO		10	2001	€457,59	€430,90	€26,69
2260	4375	ARMADIO 2 ANTE OPERATIVO		10	2001	€457,59	€430,90	€26,69
2261	4376	ARMADIO 2 ANTE OPERATIVO		10	2001	€457,59	€430,90	€26,69
2262	4377	ARMADIO 2 ANTE OPERATIVO		10	2001	€457,59	€430,90	€26,69
2263	4378	ARMADIO 2 ANTE OPERATIVO		10	2001	€457,59	€430,90	€26,69
2264	4379	ARMADIO 2 ANTE OPERATIVO		10	2001	€457,59	€430,90	€26,69
2265	4380	ARMADIO 2 ANTE OPERATIVO		10	2001	€457,59	€430,90	€26,69
2266	4381	ARMADIO 2 ANTE OPERATIVO		10	2001	€457,59	€430,90	€26,69
2267	4382	ARMADIO 2 ANTE OPERATIVO		10	2001	€457,59	€430,90	€26,69
2268	4383	ARMADIO 2 ANTE OPERATIVO		10	2001	€457,59	€430,90	€26,69

Prog.	N° inventario	Descrizione	Note	tipo	anno	val. iniziale	ammortamenti	val. attuale
2269	4384	ARMADIO 2 ANTE OPERATIVO		10	2001	€457,59	€430,90	€26,69
2270	4385	ARMADIO 2 ANTE OPERATIVO		10	2001	€457,59	€430,90	€26,69
2271	4386	ARMADIO 2 ANTE OPERATIVO		10	2001	€457,59	€430,90	€26,69
2272	4387	ARMADIO 2 ANTE OPERATIVO		10	2001	€457,59	€430,90	€26,69
2273	4388	ARMADIO 2 ANTE OPERATIVO		10	2001	€457,59	€430,90	€26,69
2274	4389	ARMADIO 2 ANTE OPERATIVO		10	2001	€457,59	€430,90	€26,69
2275	4390	ARMADIO 2 ANTE OPERATIVO		10	2001	€457,59	€430,90	€26,69
2276	4391	ARMADIO 2 ANTE OPERATIVO		10	2001	€457,59	€430,90	€26,69
2277	4392	ARMADIO 2 ANTE OPERATIVO		10	2001	€457,59	€430,90	€26,69
2278	4393	ARMADIO 2 ANTE OPERATIVO		10	2001	€457,59	€430,90	€26,69
2279	4394	ARMADIO 2 ANTE OPERATIVO		10	2001	€457,59	€430,90	€26,69
2280	4395	ARMADIO 2 ANTE OPERATIVO		10	2001	€457,59	€430,90	€26,69
2281	4396	ARMADIO 2 ANTE OPERATIVO		10	2001	€457,59	€430,90	€26,69
2282	4397	ARMADIO 2 ANTE OPERATIVO		10	2001	€457,59	€430,90	€26,69
2283	4398	ARMADIO 2 ANTE OPERATIVO		10	2001	€457,59	€430,90	€26,69
2284	4399	ARMADIO 2 ANTE OPERATIVO		10	2001	€457,59	€430,90	€26,69
2285	4400	ARMADIO 2 ANTE OPERATIVO		10	2001	€457,59	€430,90	€26,69
2286	4401	ARMADIO 2 ANTE OPERATIVO		10	2001	€457,59	€430,90	€26,69
2287	4402	ARMADIO 2 ANTE OPERATIVO		10	2001	€457,59	€430,90	€26,69
2288	4403	ARMADIO 2 ANTE OPERATIVO		10	2001	€457,59	€430,90	€26,69
2289	4404	ARMADIO 2 ANTE OPERATIVO		10	2001	€457,59	€430,90	€26,69



Prog. N°	Inventario	Descrizione	Note	tipo	anno	val. iniziale	ammortamenti	val. attuale
2290	4405	ARMADIO 2 ANTE OPERATIVO		10	2001	€457,59	€430,90	€26,69
2291	4406	ARMADIO 2 ANTE OPERATIVO		10	2001	€457,59	€430,90	€26,69
2292	4407	ARMADIO 2 ANTE OPERATIVO		10	2001	€457,59	€430,90	€26,69
2293	4408	ARMADIO 2 ANTE OPERATIVO		10	2001	€457,59	€430,90	€26,69
2294	4409	ARMADIO 2 ANTE OPERATIVO		10	2001	€457,59	€430,90	€26,69
2295	4410	ARMADIO 2 ANTE OPERATIVO		10	2001	€457,59	€430,90	€26,69
2296	4411	ARMADIO 2 ANTE OPERATIVO		10	2001	€457,59	€430,90	€26,69
2297	4412	ARMADIO 2 ANTE OPERATIVO		10	2001	€457,59	€430,90	€26,69
2298	4413	ARMADIO 2 ANTE OPERATIVO		10	2001	€457,59	€430,90	€26,69
2299	4414	ARMADIO 2 ANTE OPERATIVO		10	2001	€457,59	€430,90	€26,69
2300	4415	ARMADIO 2 ANTE OPERATIVO		10	2001	€457,59	€430,90	€26,69
2301	4416	ARMADIO 2 ANTE OPERATIVO		10	2001	€457,59	€430,90	€26,69
2302	4417	ARMADIO 2 ANTE OPERATIVO		10	2001	€457,59	€430,90	€26,69
2303	4418	ARMADIO 2 ANTE OPERATIVO		10	2001	€457,59	€430,90	€26,69
2304	4419	ARMADIO 2 ANTE OPERATIVO		10	2001	€457,59	€430,90	€26,69
2305	4420	ARMADIO 2 ANTE OPERATIVO		10	2001	€457,59	€430,90	€26,69
2306	4421	ARMADIO 2 ANTE OPERATIVO		10	2001	€457,59	€430,90	€26,69
2307	4422	ARMADIO 2 ANTE OPERATIVO		10	2001	€457,59	€430,90	€26,69
2308	4423	ARMADIO 2 ANTE OPERATIVO		10	2001	€457,59	€430,90	€26,69
2309	4424	ARMADIO 2 ANTE OPERATIVO		10	2001	€457,59	€430,90	€26,69
2310	4425	ARMADIO 2 ANTE OPERATIVO		10	2001	€457,59	€430,90	€26,69

Prog.	N° inventario	Descrizione	Note	tipo	anno	val. iniziale	ammortamenti	val. attuale
2311	4426	ARMADIO 2 ANTE OPERATIVO		10	2001	€457,59	€430,90	€26,69
2312	4427	ARMADIO 2 ANTE OPERATIVO		10	2001	€457,59	€430,90	€26,69
2313	4428	ARMADIO 2 ANTE OPERATIVO		10	2001	€457,59	€430,90	€26,69
2314	4429	ARMADIO 2 ANTE OPERATIVO		10	2001	€457,59	€430,90	€26,69
2315	4430	ARMADIO 2 ANTE OPERATIVO		10	2001	€457,59	€430,90	€26,69
2316	4431	ARMADIO 2 ANTE OPERATIVO		10	2001	€457,59	€430,90	€26,69
2317	4433	ARMADIO 2 ANTE OPERATIVO		10	2001	€457,59	€430,90	€26,69
2318	4434	ARMADIO 2 ANTE OPERATIVO		10	2001	€457,59	€430,90	€26,69
2319	4435	ARMADIO 2 ANTE OPERATIVO		10	2001	€457,59	€430,90	€26,69
2320	4436	ARMADIO 2 ANTE OPERATIVO		10	2001	€457,59	€430,90	€26,69
2321	4437	ARMADIO 2 ANTE OPERATIVO		10	2001	€457,59	€430,90	€26,69
2322	4438	ARMADIO 2 ANTE OPERATIVO		10	2001	€457,59	€430,90	€26,69
2323	4439	ARMADIO 2 ANTE OPERATIVO		10	2001	€457,59	€430,90	€26,69
2324	4440	ARMADIO 2 ANTE OPERATIVO		10	2001	€457,59	€430,90	€26,69
2325	4441	ARMADIO 2 ANTE OPERATIVO		10	2001	€457,59	€430,90	€26,69
2326	4442	ARMADIO 2 ANTE OPERATIVO		10	2001	€457,59	€430,90	€26,69
2327	4443	ARMADIO 2 ANTE OPERATIVO		10	2001	€457,59	€430,90	€26,69
2328	4444	ARMADIO 2 ANTE OPERATIVO		10	2001	€457,59	€430,90	€26,69
2329	4445	ARMADIO 2 ANTE OPERATIVO		10	2001	€457,59	€430,90	€26,69
2330	4446	ARMADIO 2 ANTE OPERATIVO		10	2001	€457,59	€430,90	€26,69
2331	4447	ARMADIO 2 ANTE OPERATIVO		10	2001	€457,59	€430,90	€26,69

Prog.	N° inventario	Descrizione	Note	tipo	anno	val. iniziale	ammortamenti	val. attuale
2332	4448	ARMADIO 2 ANTE OPERATIVO		10	2001	€457,59	€430,90	€26,69
2333	4449	ARMADIO 2 ANTE OPERATIVO		10	2001	€457,59	€430,90	€26,69
2334	4450	ARMADIO 2 ANTE OPERATIVO		10	2001	€457,59	€430,90	€26,69
2335	4451	ARMADIO 2 ANTE OPERATIVO		10	2001	€457,59	€430,90	€26,69
2336	4452	ARMADIO 2 ANTE OPERATIVO		10	2001	€457,59	€430,90	€26,69
2337	4453	ARMADIO 2 ANTE OPERATIVO		10	2001	€457,59	€430,90	€26,69
2338	4454	ARMADIO 2 ANTE OPERATIVO		10	2001	€457,59	€430,90	€26,69
2339	4455	ARMADIO 2 ANTE OPERATIVO		10	2001	€457,59	€430,90	€26,69
2340	4456	ARMADIO 2 ANTE OPERATIVO		10	2001	€457,59	€430,90	€26,69
2341	4457	ARMADIO 2 ANTE OPERATIVO		10	2001	€457,59	€430,90	€26,69
2342	4458	ARMADIO 2 ANTE OPERATIVO		10	2001	€457,59	€430,90	€26,69
2343	4459	ARMADIO 2 ANTE OPERATIVO		10	2001	€457,59	€430,90	€26,69
2344	4460	ARMADIO 2 ANTE OPERATIVO		10	2001	€457,59	€430,90	€26,69
2345	4461	ARMADIO 2 ANTE OPERATIVO		10	2001	€457,59	€430,90	€26,69
2346	4462	ARMADIO 2 ANTE OPERATIVO		10	2001	€457,59	€430,90	€26,69
2347	4463	ARMADIO 2 ANTE OPERATIVO		10	2001	€457,59	€430,90	€26,69
2348	4464	ARMADIO 2 ANTE OPERATIVO		10	2001	€457,59	€430,90	€26,69
2349	4465	ARMADIO 2 ANTE OPERATIVO		10	2001	€457,59	€430,90	€26,69
2350	4466	ARMADIO 2 ANTE OPERATIVO		10	2001	€457,59	€430,90	€26,69
2351	4467	ARMADIO 2 ANTE OPERATIVO		10	2001	€457,59	€430,90	€26,69
2352	4468	ARMADIO 2 ANTE OPERATIVO		10	2001	€457,59	€430,90	€26,69

Prog.	N° inventario	Descrizione	Note	tipo	anno	val. iniziale	ammortamenti	val. attuale
2353	4469	ARMADIO 2 ANTE OPERATIVO		10	2001	€457,59	€430,90	€26,69
2354	4470	ARMADIO 2 ANTE OPERATIVO		10	2001	€457,59	€430,90	€26,69
2355	4471	ARMADIO 2 ANTE OPERATIVO		10	2001	€457,59	€430,90	€26,69
2356	4472	ARMADIO 2 ANTE OPERATIVO		10	2001	€457,59	€430,90	€26,69
2357	4473	ARMADIO 2 ANTE OPERATIVO		10	2001	€457,59	€430,90	€26,69
2358	4474	ARMADIO 2 ANTE OPERATIVO		10	2001	€457,59	€430,90	€26,69
2359	4475	ARMADIO 2 ANTE OPERATIVO		10	2001	€457,59	€430,90	€26,69
2360	4476	ARMADIO 2 ANTE OPERATIVO		10	2001	€457,59	€430,90	€26,69
2361	4477	ARMADIO 2 ANTE OPERATIVO		10	2001	€457,59	€430,90	€26,69
2362	4478	ARMADIO 2 ANTE OPERATIVO		10	2001	€457,59	€430,90	€26,69
2363	4479	ARMADIO 2 ANTE OPERATIVO		10	2001	€457,59	€430,90	€26,69
2364	4480	ARMADIO 2 ANTE OPERATIVO		10	2001	€457,59	€430,90	€26,69
2365	4481	ARMADIO 2 ANTE OPERATIVO		10	2001	€457,59	€430,90	€26,69
2366	4482	ARMADIO 2 ANTE OPERATIVO		10	2001	€457,59	€430,90	€26,69
2367	4483	ARMADIO 2 ANTE OPERATIVO		10	2001	€457,59	€430,90	€26,69
2368	4484	ARMADIO 2 ANTE OPERATIVO		10	2001	€457,59	€430,90	€26,69
2369	4485	ARMADIO 2 ANTE OPERATIVO		10	2001	€457,59	€430,90	€26,69
2370	4486	ARMADIO 2 ANTE OPERATIVO		10	2001	€457,59	€430,90	€26,69
2371	4487	ARMADIO 2 ANTE OPERATIVO		10	2001	€457,59	€430,90	€26,69
2372	4488	ARMADIO 2 ANTE OPERATIVO		10	2001	€457,59	€430,90	€26,69
2373	4489	ARMADIO 2 ANTE OPERATIVO		10	2001	€457,59	€430,90	€26,69

Prog. N°	Inventario	Descrizione	Note	tipo	anno	val. iniziale	ammortamenti	val. attuale
2374	4490	ARMADIO 2 ANTE OPERATIVO		10	2001	€457,59	€430,90	€26,69
2375	4491	ARMADIO 2 ANTE OPERATIVO		10	2001	€457,59	€430,90	€26,69
2376	4492	ARMADIO 2 ANTE OPERATIVO		10	2001	€457,59	€430,90	€26,69
2377	4493	ARMADIO 2 ANTE OPERATIVO		10	2001	€457,59	€430,90	€26,69
2378	4494	ARMADIO 2 ANTE OPERATIVO		10	2001	€457,59	€430,90	€26,69
2379	4495	ARMADIO 2 ANTE OPERATIVO		10	2001	€457,59	€430,90	€26,69
2380	4496	ARMADIO 2 ANTE OPERATIVO		10	2001	€457,59	€430,90	€26,69
2381	4497	ARMADIO 2 ANTE OPERATIVO		10	2001	€457,59	€430,90	€26,69
2382	4498	ARMADIO 2 ANTE OPERATIVO		10	2001	€457,59	€430,90	€26,69
2383	4499	ARMADIO 2 ANTE OPERATIVO		10	2001	€457,59	€430,90	€26,69
2384	4500	ARMADIO 2 ANTE OPERATIVO		10	2001	€457,59	€430,90	€26,69
2385	4501	ARMADIO 2 ANTE OPERATIVO		10	2001	€457,59	€430,90	€26,69
2386	4502	ARMADIO 2 ANTE OPERATIVO		10	2001	€457,59	€430,90	€26,69
2387	4503	ARMADIO 2 ANTE OPERATIVO		10	2001	€457,59	€430,90	€26,69
2388	4504	ARMADIO 2 ANTE OPERATIVO		10	2001	€457,59	€430,90	€26,69
2389	4505	ARMADIO 2 ANTE OPERATIVO		10	2001	€457,59	€430,90	€26,69
2390	4506	ARMADIO 2 ANTE OPERATIVO		10	2001	€457,59	€430,90	€26,69
2391	4507	ARMADIO 2 ANTE OPERATIVO		10	2001	€457,59	€430,90	€26,69
2392	4508	ARMADIO 2 ANTE OPERATIVO		10	2001	€457,59	€430,90	€26,69
2393	4509	ARMADIO 2 ANTE OPERATIVO		10	2001	€457,59	€430,90	€26,69
2394	4510	ARMADIO 2 ANTE OPERATIVO		10	2001	€457,59	€430,90	€26,69

Prog.	N° inventario	Descrizione	Note	tipo	anno	val. iniziale	ammortamenti	val. attuale
2395	4511	ARMADIO 2 ANTE OPERATIVO		10	2001	€457,59	€430,90	€26,69
2396	4512	ARMADIO 2 ANTE OPERATIVO		10	2001	€457,59	€430,90	€26,69
2397	4513	ARMADIO 2 ANTE OPERATIVO		10	2001	€457,59	€430,90	€26,69
2398	4514	ARMADIO 2 ANTE OPERATIVO		10	2001	€457,59	€430,90	€26,69
2399	4515	ARMADIO 2 ANTE OPERATIVO		10	2001	€457,59	€430,90	€26,69
2400	4516	ARMADIO 2 ANTE OPERATIVO		10	2001	€457,59	€430,90	€26,69
2401	4517	ARMADIO 2 ANTE OPERATIVO		10	2001	€457,59	€430,90	€26,69
2402	4518	ARMADIO 2 ANTE OPERATIVO		10	2001	€457,59	€430,90	€26,69
2403	4519	ARMADIO 2 ANTE OPERATIVO		10	2001	€457,59	€430,90	€26,69
2404	4520	ARMADIO 2 ANTE OPERATIVO		10	2001	€457,59	€430,90	€26,69
2405	4521	ARMADIO 2 ANTE OPERATIVO		10	2001	€457,59	€430,90	€26,69
2406	4522	ARMADIO 2 ANTE OPERATIVO		10	2001	€457,59	€430,90	€26,69
2407	4523	ARMADIO 2 ANTE OPERATIVO		10	2001	€457,59	€430,90	€26,69
2408	4524	ARMADIO 2 ANTE OPERATIVO		10	2001	€457,59	€430,90	€26,69
2409	4525	ARMADIO 2 ANTE OPERATIVO		10	2001	€457,59	€430,90	€26,69
2410	4526	ARMADIO 2 ANTE OPERATIVO		10	2001	€457,59	€430,90	€26,69
2411	4527	ARMADIO 2 ANTE OPERATIVO		10	2001	€457,59	€430,90	€26,69
2412	4528	ARMADIO 2 ANTE OPERATIVO		10	2001	€457,59	€430,90	€26,69
2413	4529	ARMADIO 2 ANTE OPERATIVO		10	2001	€457,59	€430,90	€26,69
2414	4530	ARMADIO 2 ANTE OPERATIVO		10	2001	€457,59	€430,90	€26,69
2415	4531	ARMADIO 2 ANTE OPERATIVO		10	2001	€457,59	€430,90	€26,69



Prog.	N° Inventario	Descrizione	Nota	tipo	anno	val. iniziale	ammortamenti	val. attuale
2416	4532	ARMADIO 2 ANTE OPERATIVO		10	2001	€457,59	€430,90	€26,69
2417	4533	ARMADIO 2 ANTE OPERATIVO		10	2001	€457,59	€430,90	€26,69
2418	4534	ARMADIO 2 ANTE OPERATIVO		10	2001	€457,59	€430,90	€26,69
2419	4535	ARMADIO 2 ANTE OPERATIVO		10	2001	€457,59	€430,90	€26,69
2420	4536	ARMADIO 2 ANTE OPERATIVO		10	2001	€457,59	€430,90	€26,69
2421	4537	ARMADIO 2 ANTE OPERATIVO		10	2001	€457,59	€430,90	€26,69
2422	4538	ARMADIO 2 ANTE OPERATIVO		10	2001	€457,59	€430,90	€26,69
2423	4539	ARMADIO 2 ANTE OPERATIVO		10	2001	€457,59	€430,90	€26,69
2424	4540	ARMADIO 2 ANTE OPERATIVO		10	2001	€457,59	€430,90	€26,69
2425	4541	ARMADIO 2 ANTE OPERATIVO		10	2001	€457,59	€430,90	€26,69
2426	4542	ARMADIO 2 ANTE OPERATIVO		10	2001	€457,59	€430,90	€26,69
2427	4543	ARMADIO 2 ANTE OPERATIVO		10	2001	€457,59	€430,90	€26,69
2428	4544	ARMADIO 2 ANTE OPERATIVO		10	2001	€457,59	€430,90	€26,69
2429	4545	ARMADIO 2 ANTE OPERATIVO		10	2001	€457,59	€430,90	€26,69
2430	4546	ARMADIO 2 ANTE OPERATIVO		10	2001	€457,59	€430,90	€26,69
2431	4547	ARMADIO 2 ANTE OPERATIVO		10	2001	€457,59	€430,90	€26,69
2432	4548	ARMADIO 2 ANTE OPERATIVO		10	2001	€457,59	€430,90	€26,69
2433	4549	ARMADIO 2 ANTE OPERATIVO		10	2001	€457,59	€430,90	€26,69
2434	4550	ARMADIO 2 ANTE OPERATIVO		10	2001	€457,59	€430,90	€26,69
2435	4551	ARMADIO 2 ANTE OPERATIVO		10	2001	€457,59	€430,90	€26,69
2436	4552	ARMADIO 2 ANTE OPERATIVO		10	2001	€457,59	€430,90	€26,69

Prog.	N° inventario	Descrizione	Note	tipo	anno	val. iniziale	ammortamenti	val. attuale
2437	4553	ARMADIO 2 ANTE OPERATIVO		10	2001	€457,59	€430,90	€26,69
2438	4554	ARMADIO 2 ANTE OPERATIVO		10	2001	€457,59	€430,90	€26,69
2439	4555	ARMADIO 2 ANTE OPERATIVO		10	2001	€457,59	€430,90	€26,69
2440	4556	ARMADIO 2 ANTE OPERATIVO		10	2001	€457,59	€430,90	€26,69
2441	4557	ARMADIO 2 ANTE OPERATIVO		10	2001	€457,59	€430,90	€26,69
2442	4558	ARMADIO 2 ANTE OPERATIVO		10	2001	€457,59	€430,90	€26,69
2443	4559	ARMADIO 2 ANTE OPERATIVO		10	2001	€457,59	€430,90	€26,69
2444	4560	ARMADIO 2 ANTE OPERATIVO		10	2001	€457,59	€430,90	€26,69
2445	4561	ARMADIO 2 ANTE OPERATIVO		10	2001	€457,59	€430,90	€26,69
2446	4562	ARMADIO 2 ANTE OPERATIVO		10	2001	€457,59	€430,90	€26,69
2447	4563	ARMADIO 2 ANTE OPERATIVO		10	2001	€457,59	€430,90	€26,69
2448	4564	ARMADIO 2 ANTE OPERATIVO		10	2001	€457,59	€430,90	€26,69
2449	4565	ARMADIO 2 ANTE OPERATIVO		10	2001	€457,59	€430,90	€26,69
2450	4566	ARMADIO 2 ANTE OPERATIVO		10	2001	€457,59	€430,90	€26,69
2451	4567	ARMADIO 2 ANTE OPERATIVO		10	2001	€457,59	€430,90	€26,69
2452	4568	ARMADIO 2 ANTE OPERATIVO		10	2001	€457,59	€430,90	€26,69
2453	4569	ARMADIO 2 ANTE OPERATIVO		10	2001	€457,59	€430,90	€26,69
2454	4570	ARMADIO 2 ANTE OPERATIVO		10	2001	€457,59	€430,90	€26,69
2455	4571	MOBILE BASSO OPERATIVO		10	2001	€300,21	€282,70	€17,51
2456	4572	MOBILE BASSO OPERATIVO		10	2001	€300,21	€282,70	€17,51
2457	4573	MOBILE BASSO OPERATIVO		10	2001	€300,21	€282,70	€17,51



Prog. N°	Inventario	Descrizione	Note	tipo	anno	val. iniziale	ammortamenti	val. attuale
2458	4574	MOBILE BASSO OPERATIVO		10	2001	€300,21	€282,70	€17,51
2459	4575	MOBILE BASSO OPERATIVO		10	2001	€300,21	€282,70	€17,51
2460	4576	MOBILE BASSO OPERATIVO		10	2001	€300,21	€282,70	€17,51
2461	4577	MOBILE BASSO OPERATIVO		10	2001	€300,21	€282,70	€17,51
2462	4578	MOBILE BASSO OPERATIVO		10	2001	€300,21	€282,70	€17,51
2463	4579	MOBILE BASSO OPERATIVO		10	2001	€300,21	€282,70	€17,51
2464	4580	MOBILE BASSO OPERATIVO		10	2001	€300,21	€282,70	€17,51
2465	4581	MOBILE BASSO OPERATIVO		10	2001	€300,21	€282,70	€17,51
2466	4582	MOBILE BASSO OPERATIVO		10	2001	€300,21	€282,70	€17,51
2467	4583	MOBILE BASSO OPERATIVO		10	2001	€300,21	€282,70	€17,51
2468	4584	MOBILE BASSO OPERATIVO		10	2001	€300,21	€282,70	€17,51
2469	4585	MOBILE BASSO OPERATIVO		10	2001	€300,21	€282,70	€17,51
2470	4586	MOBILE BASSO OPERATIVO		10	2001	€300,21	€282,70	€17,51
2471	4587	MOBILE BASSO OPERATIVO		10	2001	€300,21	€282,70	€17,51
2472	4588	MOBILE BASSO OPERATIVO		10	2001	€300,21	€282,70	€17,51
2473	4589	MOBILE BASSO OPERATIVO		10	2001	€300,21	€282,70	€17,51
2474	4590	MOBILE BASSO OPERATIVO		10	2001	€300,21	€282,70	€17,51
2475	4591	MOBILE BASSO OPERATIVO		10	2001	€300,21	€282,70	€17,51
2476	4592	MOBILE BASSO OPERATIVO		10	2001	€300,21	€282,70	€17,51
2477	4593	MOBILE BASSO OPERATIVO		10	2001	€300,21	€282,70	€17,51
2478	4594	MOBILE BASSO OPERATIVO		10	2001	€300,21	€282,70	€17,51



Prog.	N° inventario	Descrizione	Note	tipo	anno	val. iniziale	ammortamenti	val. attuale
2479	4595	MOBILE BASSO OPERATIVO		10	2001	€300,21	€282,70	€17,51
2480	4596	MOBILE BASSO OPERATIVO		10	2001	€300,21	€282,70	€17,51
2481	4597	MOBILE BASSO OPERATIVO		10	2001	€300,21	€282,70	€17,51
2482	4598	MOBILE BASSO OPERATIVO		10	2001	€300,21	€282,70	€17,51
2483	4599	MOBILE BASSO OPERATIVO		10	2001	€300,21	€282,70	€17,51
2484	4600	MOBILE BASSO OPERATIVO		10	2001	€300,21	€282,70	€17,51
2485	4601	MOBILE BASSO OPERATIVO		10	2001	€300,21	€282,70	€17,51
2486	4602	MOBILE BASSO OPERATIVO		10	2001	€300,21	€282,70	€17,51
2487	4603	MOBILE BASSO OPERATIVO		10	2001	€300,21	€282,70	€17,51
2488	4604	MOBILE BASSO OPERATIVO		10	2001	€300,21	€282,70	€17,51
2489	4605	MOBILE BASSO OPERATIVO		10	2001	€300,21	€282,70	€17,51
2490	4606	MOBILE BASSO OPERATIVO		10	2001	€300,21	€282,70	€17,51
2491	4607	MOBILE BASSO OPERATIVO		10	2001	€300,21	€282,70	€17,51
2492	4608	MOBILE BASSO OPERATIVO		10	2001	€300,21	€282,70	€17,51
2493	4609	MOBILE BASSO OPERATIVO		10	2001	€300,21	€282,70	€17,51
2494	4610	MOBILE BASSO OPERATIVO		10	2001	€300,21	€282,70	€17,51
2495	4611	MOBILE BASSO OPERATIVO		10	2001	€300,21	€282,70	€17,51
2496	4612	MOBILE BASSO OPERATIVO		10	2001	€300,21	€282,70	€17,51
2497	4613	MOBILE BASSO OPERATIVO		10	2001	€300,21	€282,70	€17,51
2498	4614	MOBILE BASSO OPERATIVO		10	2001	€300,21	€282,70	€17,51
2499	4615	MOBILE BASSO OPERATIVO		10	2001	€300,21	€282,70	€17,51



Prog. N°	Inventario	Descrizione	Note	tipo	anno	val. iniziale	ammortamenti	val. attuale
2500	4616	MOBILE BASSO OPERATIVO		10	2001	€300,21	€282,70	€17,51
2501	4617	MOBILE BASSO OPERATIVO		10	2001	€300,21	€282,70	€17,51
2502	4618	MOBILE BASSO OPERATIVO		10	2001	€300,21	€282,70	€17,51
2503	4619	MOBILE BASSO OPERATIVO		10	2001	€300,21	€282,70	€17,51
2504	4620	MOBILE BASSO OPERATIVO		10	2001	€300,21	€282,70	€17,51
2505	4621	MOBILE BASSO OPERATIVO		10	2001	€300,21	€282,70	€17,51
2506	4622	MOBILE BASSO OPERATIVO		10	2001	€300,21	€282,70	€17,51
2507	4623	MOBILE BASSO OPERATIVO		10	2001	€300,21	€282,70	€17,51
2508	4624	MOBILE BASSO OPERATIVO		10	2001	€300,21	€282,70	€17,51
2509	4625	MOBILE BASSO OPERATIVO		10	2001	€300,21	€282,70	€17,51
2510	4626	MOBILE BASSO OPERATIVO		10	2001	€300,21	€282,70	€17,51
2511	4627	MOBILE BASSO OPERATIVO		10	2001	€300,21	€282,70	€17,51
2512	4628	MOBILE BASSO OPERATIVO		10	2001	€300,21	€282,70	€17,51
2513	4629	MOBILE BASSO OPERATIVO		10	2001	€300,21	€282,70	€17,51
2514	4630	MOBILE BASSO OPERATIVO		10	2001	€300,21	€282,70	€17,51
2515	4631	MOBILE BASSO OPERATIVO		10	2001	€300,21	€282,70	€17,51
2516	4632	MOBILE BASSO OPERATIVO		10	2001	€300,21	€282,70	€17,51
2517	4633	MOBILE BASSO OPERATIVO		10	2001	€300,21	€282,70	€17,51
2518	4634	MOBILE BASSO OPERATIVO		10	2001	€300,21	€282,70	€17,51
2519	4635	MOBILE BASSO OPERATIVO		10	2001	€300,21	€282,70	€17,51
2520	4636	MOBILE BASSO OPERATIVO		10	2001	€300,21	€282,70	€17,51



Prog.	N° inventario	Descrizione	Note	tipo	anno	val. iniziale	ammortamenti	val. attuale
2521	4637	MOBILE BASSO OPERATIVO		10	2001	€300,21	€282,70	€17,51
2522	4638	MOBILE BASSO OPERATIVO		10	2001	€300,21	€282,70	€17,51
2523	4639	MOBILE BASSO OPERATIVO		10	2001	€300,21	€282,70	€17,51
2524	4640	MOBILE BASSO OPERATIVO		10	2001	€300,21	€282,70	€17,51
2525	4641	MOBILE BASSO OPERATIVO		10	2001	€300,21	€282,70	€17,51
2526	4642	MOBILE BASSO OPERATIVO		10	2001	€300,21	€282,70	€17,51
2527	4643	MOBILE BASSO OPERATIVO		10	2001	€300,21	€282,70	€17,51
2528	4644	MOBILE BASSO OPERATIVO		10	2001	€300,21	€282,70	€17,51
2529	4645	MOBILE BASSO OPERATIVO		10	2001	€300,21	€282,70	€17,51
2530	4646	MOBILE BASSO OPERATIVO		10	2001	€300,21	€282,70	€17,51
2531	4647	MOBILE BASSO OPERATIVO		10	2001	€300,21	€282,70	€17,51
2532	4648	MOBILE BASSO OPERATIVO		10	2001	€300,21	€282,70	€17,51
2533	4649	MOBILE BASSO OPERATIVO		10	2001	€300,21	€282,70	€17,51
2534	4650	MOBILE BASSO OPERATIVO		10	2001	€300,21	€282,70	€17,51
2535	4651	MOBILE BASSO OPERATIVO		10	2001	€300,21	€282,70	€17,51
2536	4652	MOBILE BASSO OPERATIVO		10	2001	€300,21	€282,70	€17,51
2537	4653	MOBILE BASSO OPERATIVO		10	2001	€300,21	€282,70	€17,51
2538	4654	MOBILE BASSO OPERATIVO		10	2001	€300,21	€282,70	€17,51
2539	4655	MOBILE BASSO OPERATIVO		10	2001	€300,21	€282,70	€17,51
2540	4656	MOBILE BASSO OPERATIVO		10	2001	€300,21	€282,70	€17,51
2541	4657	MOBILE BASSO OPERATIVO		10	2001	€300,21	€282,70	€17,51



Prog. N°	Inventario	Descrizione	Note	tipo	anno	val. iniziale	ammortamenti	val. attuale
2542	4658	MOBILE BASSO OPERATIVO		10	2001	€300,21	€282,70	€17,51
2543	4659	MOBILE BASSO OPERATIVO		10	2001	€300,21	€282,70	€17,51
2544	4660	MOBILE BASSO OPERATIVO		10	2001	€300,21	€282,70	€17,51
2545	4661	MOBILE BASSO OPERATIVO		10	2001	€300,21	€282,70	€17,51
2546	4662	MOBILE BASSO OPERATIVO		10	2001	€300,21	€282,70	€17,51
2547	4663	MOBILE BASSO OPERATIVO		10	2001	€300,21	€282,70	€17,51
2548	4664	MOBILE BASSO OPERATIVO		10	2001	€300,21	€282,70	€17,51
2549	4665	MOBILE BASSO OPERATIVO		10	2001	€300,21	€282,70	€17,51
2550	4666	MOBILE BASSO OPERATIVO		10	2001	€300,21	€282,70	€17,51
2551	4667	MOBILE BASSO OPERATIVO		10	2001	€300,21	€282,70	€17,51
2552	4668	MOBILE BASSO OPERATIVO		10	2001	€300,21	€282,70	€17,51
2553	4669	MOBILE BASSO OPERATIVO		10	2001	€300,21	€282,70	€17,51
2554	4670	MOBILE BASSO OPERATIVO		10	2001	€300,21	€282,70	€17,51
2555	4671	MOBILE BASSO OPERATIVO		10	2001	€300,21	€282,70	€17,51
2556	4672	MOBILE BASSO OPERATIVO		10	2001	€300,21	€282,70	€17,51
2557	4673	MOBILE BASSO OPERATIVO		10	2001	€300,21	€282,70	€17,51
2558	4674	MOBILE BASSO OPERATIVO		10	2001	€300,21	€282,70	€17,51
2559	4675	MOBILE BASSO OPERATIVO		10	2001	€300,21	€282,70	€17,51
2560	4676	MOBILE BASSO OPERATIVO		10	2001	€300,21	€282,70	€17,51
2561	4677	MOBILE BASSO OPERATIVO		10	2001	€300,21	€282,70	€17,51
2562	4678	MOBILE BASSO OPERATIVO		10	2001	€300,21	€282,70	€17,51

Prog.	N° inventario	Descrizione	Note	tipo	anno	val. iniziale	ammortamenti	val. attuale
2563	4679	MOBILE BASSO OPERATIVO		10	2001	€300,21	€282,70	€17,51
2564	4680	MOBILE BASSO OPERATIVO		10	2001	€300,21	€282,70	€17,51
2565	4681	MOBILE BASSO OPERATIVO		10	2001	€300,21	€282,70	€17,51
2566	4682	MOBILE BASSO OPERATIVO		10	2001	€300,21	€282,70	€17,51
2567	4683	MOBILE BASSO OPERATIVO		10	2001	€300,21	€282,70	€17,51
2568	4684	MOBILE BASSO OPERATIVO		10	2001	€300,21	€282,70	€17,51
2569	4685	MOBILE BASSO OPERATIVO		10	2001	€300,21	€282,70	€17,51
2570	4686	MOBILE BASSO OPERATIVO		10	2001	€300,21	€282,70	€17,51
2571	4687	MOBILE BASSO OPERATIVO		10	2001	€300,21	€282,70	€17,51
2572	4688	MOBILE BASSO OPERATIVO		10	2001	€300,21	€282,70	€17,51
2573	4689	MOBILE BASSO OPERATIVO		10	2001	€300,21	€282,70	€17,51
2574	4690	MOBILE BASSO OPERATIVO		10	2001	€300,21	€282,70	€17,51
2575	4691	MOBILE BASSO OPERATIVO		10	2001	€300,21	€282,70	€17,51
2576	4692	MOBILE BASSO OPERATIVO		10	2001	€300,21	€282,70	€17,51
2577	4693	MOBILE BASSO OPERATIVO		10	2001	€300,21	€282,70	€17,51
2578	4694	MOBILE BASSO OPERATIVO		10	2001	€300,21	€282,70	€17,51
2579	4695	MOBILE BASSO OPERATIVO		10	2001	€300,21	€282,70	€17,51
2580	4696	MOBILE BASSO OPERATIVO		10	2001	€300,21	€282,70	€17,51
2581	4697	MOBILE BASSO OPERATIVO		10	2001	€300,21	€282,70	€17,51
2582	4698	MOBILE BASSO OPERATIVO		10	2001	€300,21	€282,70	€17,51
2583	4699	MOBILE BASSO OPERATIVO		10	2001	€300,21	€282,70	€17,51

Prog.	N° inventario	Descrizione	Note	tipo	anno	val. iniziale	ammortamenti	val. attuale
2584	4700	MOBILE BASSO OPERATIVO		10	2001	€300,21	€282,70	€17,51
2585	4701	MOBILE BASSO OPERATIVO		10	2001	€300,21	€282,70	€17,51
2586	4702	MOBILE BASSO OPERATIVO		10	2001	€300,21	€282,70	€17,51
2587	4703	MOBILE BASSO OPERATIVO		10	2001	€300,21	€282,70	€17,51
2588	4704	MOBILE BASSO OPERATIVO		10	2001	€300,21	€282,70	€17,51
2589	4705	MOBILE BASSO OPERATIVO		10	2001	€300,21	€282,70	€17,51
2590	4706	MOBILE BASSO OPERATIVO		10	2001	€300,21	€282,70	€17,51
2591	4707	MOBILE BASSO OPERATIVO		10	2001	€300,21	€282,70	€17,51
2592	4708	MOBILE BASSO OPERATIVO		10	2001	€300,21	€282,70	€17,51
2593	4709	MOBILE BASSO OPERATIVO		10	2001	€300,21	€282,70	€17,51
2594	4710	MOBILE BASSO OPERATIVO		10	2001	€300,21	€282,70	€17,51
2595	4711	MOBILE BASSO OPERATIVO		10	2001	€300,21	€282,70	€17,51
2596	4712	MOBILE BASSO OPERATIVO		10	2001	€300,21	€282,70	€17,51
2597	4713	MOBILE BASSO OPERATIVO		10	2001	€300,21	€282,70	€17,51
2598	4714	MOBILE BASSO OPERATIVO		10	2001	€300,21	€282,70	€17,51
2599	4715	MOBILE BASSO OPERATIVO		10	2001	€300,21	€282,70	€17,51
2600	4716	MOBILE BASSO OPERATIVO		10	2001	€300,21	€282,70	€17,51
2601	4717	MOBILE BASSO OPERATIVO		10	2001	€300,21	€282,70	€17,51
2602	4718	MOBILE BASSO OPERATIVO		10	2001	€300,21	€282,70	€17,51
2603	4719	MOBILE BASSO OPERATIVO		10	2001	€300,21	€282,70	€17,51
2604	4720	MOBILE BASSO OPERATIVO		10	2001	€300,21	€282,70	€17,51

Prog. N° inventario	Descrizione	Note	tipo	anno	val. iniziale	ammortamenti	val. attuale
2605	4721 MOBILE BASSO OPERATIVO		10	2001	€300,21	€282,70	€17,51
2606	4722 MOBILE BASSO OPERATIVO		10	2001	€300,21	€282,70	€17,51
2607	4723 MOBILE BASSO OPERATIVO		10	2001	€300,21	€282,70	€17,51
2608	4724 MOBILE BASSO OPERATIVO		10	2001	€300,21	€282,70	€17,51
2609	4725 MOBILE BASSO OPERATIVO		10	2001	€300,21	€282,70	€17,51
2610	4726 MOBILE BASSO OPERATIVO		10	2001	€300,21	€282,70	€17,51
2611	4727 MOBILE BASSO OPERATIVO		10	2001	€300,21	€282,70	€17,51
2612	4728 MOBILE BASSO OPERATIVO		10	2001	€300,21	€282,70	€17,51
2613	4729 MOBILE BASSO OPERATIVO		10	2001	€300,21	€282,70	€17,51
2614	4730 MOBILE BASSO OPERATIVO		10	2001	€300,21	€282,70	€17,51
2615	4731 MOBILE BASSO OPERATIVO		10	2001	€300,21	€282,70	€17,51
2616	4732 MOBILE BASSO OPERATIVO		10	2001	€300,21	€282,70	€17,51
2617	4733 MOBILE BASSO OPERATIVO		10	2001	€300,21	€282,70	€17,51
2618	4734 MOBILE BASSO OPERATIVO		10	2001	€300,21	€282,70	€17,51
2619	4735 MOBILE BASSO OPERATIVO		10	2001	€300,21	€282,70	€17,51
2620	4736 MOBILE BASSO OPERATIVO		10	2001	€300,21	€282,70	€17,51
2621	4737 MOBILE BASSO OPERATIVO		10	2001	€300,21	€282,70	€17,51
2622	4738 MOBILE BASSO OPERATIVO		10	2001	€300,21	€282,70	€17,51
2623	4739 MOBILE BASSO OPERATIVO		10	2001	€300,21	€282,70	€17,51
2624	4740 MOBILE BASSO OPERATIVO		10	2001	€300,21	€282,70	€17,51
2625	4741 MOBILE BASSO OPERATIVO		10	2001	€300,21	€282,70	€17,51

Prog. N° inventario	Descrizione	Note	tipo	anno	val. iniziale	ammortamenti	val. attuale
2626	4742	MOBILE BASSO OPERATIVO	10	2001	€300,21	€282,70	€17,51
2627	4743	MOBILE BASSO OPERATIVO	10	2001	€300,21	€282,70	€17,51
2628	4744	MOBILE BASSO OPERATIVO	10	2001	€300,21	€282,70	€17,51
2629	4745	MOBILE BASSO OPERATIVO	10	2001	€300,21	€282,70	€17,51
2630	4746	MOBILE BASSO OPERATIVO	10	2001	€300,21	€282,70	€17,51
2631	4747	MOBILE BASSO OPERATIVO	10	2001	€300,21	€282,70	€17,51
2632	4748	MOBILE BASSO OPERATIVO	10	2001	€300,21	€282,70	€17,51
2633	4749	MOBILE BASSO OPERATIVO	10	2001	€300,21	€282,70	€17,51
2634	4750	MOBILE BASSO OPERATIVO	10	2001	€300,21	€282,70	€17,51
2635	4751	MOBILE BASSO OPERATIVO	10	2001	€300,21	€282,70	€17,51
2636	4752	MOBILE BASSO OPERATIVO	10	2001	€300,21	€282,70	€17,51
2637	4753	MOBILE BASSO OPERATIVO	10	2001	€300,21	€282,70	€17,51
2638	4754	MOBILE BASSO OPERATIVO	10	2001	€300,21	€282,70	€17,51
2639	4755	MOBILE BASSO OPERATIVO	10	2001	€300,21	€282,70	€17,51
2640	4756	MOBILE BASSO OPERATIVO	10	2001	€300,21	€282,70	€17,51
2641	4757	MOBILE BASSO OPERATIVO	10	2001	€300,21	€282,70	€17,51
2642	4758	MOBILE BASSO OPERATIVO	10	2001	€300,21	€282,70	€17,51
2643	4759	MOBILE BASSO OPERATIVO	10	2001	€300,21	€282,70	€17,51
2644	4760	MOBILE BASSO OPERATIVO	10	2001	€300,21	€282,70	€17,51
2645	4761	MOBILE BASSO OPERATIVO	10	2001	€300,21	€282,70	€17,51
2646	4762	MOBILE BASSO OPERATIVO	10	2001	€300,21	€282,70	€17,51



Prog.	N° inventario	Descrizione	Note	tipo	anno	val. iniziale	ammortamenti	val. attuale
2647	4763	MOBILE BASSO OPERATIVO		10	2001	€300,21	€282,70	€17,51
2648	4764	MOBILE BASSO OPERATIVO		10	2001	€300,21	€282,70	€17,51
2649	4765	MOBILE BASSO OPERATIVO		10	2001	€300,21	€282,70	€17,51
2650	4766	MOBILE BASSO OPERATIVO		10	2001	€300,21	€282,70	€17,51
2651	4767	MOBILE BASSO OPERATIVO		10	2001	€300,21	€282,70	€17,51
2652	4768	MOBILE BASSO OPERATIVO		10	2001	€300,21	€282,70	€17,51
2653	4769	MOBILE BASSO OPERATIVO		10	2001	€300,21	€282,70	€17,51
2654	4770	MOBILE BASSO OPERATIVO		10	2001	€300,21	€282,70	€17,51
2655	4771	MOBILE BASSO OPERATIVO		10	2001	€300,21	€282,70	€17,51
2656	4772	MOBILE BASSO OPERATIVO		10	2001	€300,21	€282,70	€17,51
2657	4773	MOBILE BASSO OPERATIVO		10	2001	€300,21	€282,70	€17,51
2658	4774	MOBILE BASSO OPERATIVO		10	2001	€300,21	€282,70	€17,51
2659	4775	MOBILE BASSO OPERATIVO		10	2001	€300,21	€282,70	€17,51
2660	4776	MOBILE BASSO OPERATIVO		10	2001	€300,21	€282,70	€17,51
2661	4777	MOBILE BASSO OPERATIVO		10	2001	€300,21	€282,70	€17,51
2662	4778	MOBILE BASSO OPERATIVO		10	2001	€300,21	€282,70	€17,51
2663	4779	MOBILE BASSO OPERATIVO		10	2001	€300,21	€282,70	€17,51
2664	4780	MOBILE BASSO OPERATIVO		10	2001	€300,21	€282,70	€17,51
2665	4781	MOBILE BASSO OPERATIVO		10	2001	€300,21	€282,70	€17,51
2666	4782	MOBILE BASSO OPERATIVO		10	2001	€300,21	€282,70	€17,51
2667	4783	MOBILE BASSO OPERATIVO		10	2001	€300,21	€282,70	€17,51





Prog. N° inventario	Descrizione	Note	tipo	anno	val. iniziale	ammortamenti	val. attuale
2668	4784	MOBILE BASSO OPERATIVO	10	2001	€300,21	€282,70	€17,51
2669	4785	MOBILE BASSO OPERATIVO	10	2001	€300,21	€282,70	€17,51
2670	4786	MOBILE BASSO OPERATIVO	10	2001	€300,21	€282,70	€17,51
2671	4787	MOBILE BASSO OPERATIVO	10	2001	€300,21	€282,70	€17,51
2672	4788	MOBILE BASSO OPERATIVO	10	2001	€300,21	€282,70	€17,51
2673	4789	MOBILE BASSO OPERATIVO	10	2001	€300,21	€282,70	€17,51
2674	4790	MOBILE BASSO OPERATIVO	10	2001	€300,21	€282,70	€17,51
2675	4791	MOBILE BASSO OPERATIVO	10	2001	€300,21	€282,70	€17,51
2676	4792	MOBILE BASSO OPERATIVO	10	2001	€300,21	€282,70	€17,51
2677	4793	MOBILE BASSO OPERATIVO	10	2001	€300,21	€282,70	€17,51
2678	4794	MOBILE BASSO OPERATIVO	10	2001	€300,21	€282,70	€17,51
2679	4795	MOBILE BASSO OPERATIVO	10	2001	€300,21	€282,70	€17,51
2680	4796	MOBILE BASSO OPERATIVO	10	2001	€300,21	€282,70	€17,51
2681	4797	MOBILE BASSO OPERATIVO	10	2001	€300,21	€282,70	€17,51
2682	4798	MOBILE BASSO OPERATIVO	10	2001	€300,21	€282,70	€17,51
2683	4799	MOBILE BASSO OPERATIVO	10	2001	€300,21	€282,70	€17,51
2684	4800	MOBILE BASSO OPERATIVO	10	2001	€300,21	€282,70	€17,51
2685	4801	MOBILE BASSO OPERATIVO	10	2001	€300,21	€282,70	€17,51
2686	4802	MOBILE BASSO OPERATIVO	10	2001	€300,21	€282,70	€17,51
2687	4803	MOBILE BASSO OPERATIVO	10	2001	€300,21	€282,70	€17,51
2688	4804	MOBILE BASSO OPERATIVO	10	2001	€300,21	€282,70	€17,51



Prop.	N° Inventario	Descrizione	Nota	tipo	anno	val. iniziale	ammortamenti	val. attuale
2689	4805	MOBILE BASSO OPERATIVO		10	2001	€300,21	€282,70	€17,51
2690	4806	MOBILE BASSO OPERATIVO		10	2001	€300,21	€282,70	€17,51
2691	4807	MOBILE BASSO OPERATIVO		10	2001	€300,21	€282,70	€17,51
2692	4808	MOBILE BASSO OPERATIVO		10	2001	€300,21	€282,70	€17,51
2693	4809	MOBILE BASSO OPERATIVO		10	2001	€300,21	€282,70	€17,51
2694	4810	MOBILE BASSO OPERATIVO		10	2001	€300,21	€282,70	€17,51
2695	4811	MOBILE BASSO OPERATIVO		10	2001	€300,21	€282,70	€17,51
2696	4812	MOBILE BASSO OPERATIVO		10	2001	€300,21	€282,70	€17,51
2697	4813	MOBILE BASSO OPERATIVO		10	2001	€300,21	€282,70	€17,51
2698	4814	MOBILE BASSO OPERATIVO		10	2001	€300,21	€282,70	€17,51
2699	4815	MOBILE BASSO OPERATIVO		10	2001	€300,21	€282,70	€17,51
2700	4816	MOBILE BASSO OPERATIVO		10	2001	€300,21	€282,70	€17,51
2701	4817	MOBILE BASSO OPERATIVO		10	2001	€300,21	€282,70	€17,51
2702	4818	MOBILE BASSO OPERATIVO		10	2001	€300,21	€282,70	€17,51
2703	4819	MOBILE BASSO OPERATIVO		10	2001	€300,21	€282,70	€17,51
2704	4820	MOBILE BASSO OPERATIVO		10	2001	€300,21	€282,70	€17,51
2705	4821	MOBILE BASSO OPERATIVO		10	2001	€300,21	€282,70	€17,51
2706	4822	MOBILE BASSO OPERATIVO		10	2001	€300,21	€282,70	€17,51
2707	4823	MOBILE BASSO OPERATIVO		10	2001	€300,21	€282,70	€17,51
2708	4824	MOBILE BASSO OPERATIVO		10	2001	€300,21	€282,70	€17,51
2709	4825	MOBILE BASSO OPERATIVO		10	2001	€300,21	€282,70	€17,51

Prog.	N° inventario	Descrizione	Note	tipo	anno	val. iniziale	ammortamenti	val. attuale
2710	4826	MOBILE BASSO OPERATIVO		10	2001	€300,21	€282,70	€17,51
2711	4827	MOBILE BASSO OPERATIVO		10	2001	€300,21	€282,70	€17,51
2712	4828	MOBILE BASSO OPERATIVO		10	2001	€300,21	€282,70	€17,51
2713	4829	MOBILE BASSO OPERATIVO		10	2001	€300,21	€282,70	€17,51
2714	4830	MOBILE BASSO OPERATIVO		10	2001	€300,21	€282,70	€17,51
2715	4831	MOBILE BASSO OPERATIVO		10	2001	€300,21	€282,70	€17,51
2716	4832	MOBILE BASSO OPERATIVO		10	2001	€300,21	€282,70	€17,51
2717	4833	MOBILE BASSO OPERATIVO		10	2001	€300,21	€282,70	€17,51
2718	4834	MOBILE BASSO OPERATIVO		10	2001	€300,21	€282,70	€17,51
2719	4835	MOBILE BASSO OPERATIVO		10	2001	€300,21	€282,70	€17,51
2720	4836	MOBILE BASSO OPERATIVO		10	2001	€300,21	€282,70	€17,51
2721	4837	MOBILE BASSO OPERATIVO		10	2001	€300,21	€282,70	€17,51
2722	4838	MOBILE BASSO OPERATIVO		10	2001	€300,21	€282,70	€17,51
2723	4839	MOBILE BASSO OPERATIVO		10	2001	€300,21	€282,70	€17,51
2724	4840	MOBILE BASSO OPERATIVO		10	2001	€300,21	€282,70	€17,51
2725	4841	MOBILE BASSO OPERATIVO		10	2001	€300,21	€282,70	€17,51
2726	4842	MOBILE BASSO OPERATIVO		10	2001	€300,21	€282,70	€17,51
2727	4843	MOBILE BASSO OPERATIVO		10	2001	€300,21	€282,70	€17,51
2728	4844	MOBILE BASSO OPERATIVO		10	2001	€300,21	€282,70	€17,51
2729	4845	MOBILE BASSO OPERATIVO		10	2001	€300,21	€282,70	€17,51
2730	4846	MOBILE BASSO OPERATIVO		10	2001	€300,21	€282,70	€17,51

Prog. N°	Inventario	Descrizione	Note	tipo	anno	val. iniziale	ammortamenti	val. attuale
2731	4847	MOBILE BASSO OPERATIVO		10	2001	€300,21	€282,70	€17,51
2732	4848	MOBILE BASSO OPERATIVO		10	2001	€300,21	€282,70	€17,51
2733	4849	MOBILE BASSO OPERATIVO		10	2001	€300,21	€282,70	€17,51
2734	4850	MOBILE BASSO OPERATIVO		10	2001	€300,21	€282,70	€17,51
2735	4851	MOBILE BASSO OPERATIVO		10	2001	€300,21	€282,70	€17,51
2736	4852	MOBILE BASSO OPERATIVO		10	2001	€300,21	€282,70	€17,51
2737	4853	MOBILE BASSO OPERATIVO		10	2001	€300,21	€282,70	€17,51
2738	4854	MOBILE BASSO OPERATIVO		10	2001	€300,21	€282,70	€17,51
2739	4855	MOBILE BASSO OPERATIVO		10	2001	€300,21	€282,70	€17,51
2740	4856	MOBILE BASSO OPERATIVO		10	2001	€300,21	€282,70	€17,51
2741	4857	MOBILE BASSO OPERATIVO		10	2001	€300,21	€282,70	€17,51
2742	4858	MOBILE BASSO OPERATIVO		10	2001	€300,21	€282,70	€17,51
2743	4859	MOBILE BASSO OPERATIVO		10	2001	€300,21	€282,70	€17,51
2744	4860	MOBILE BASSO OPERATIVO		10	2001	€300,21	€282,70	€17,51
2745	4861	MOBILE BASSO OPERATIVO		10	2001	€300,21	€282,70	€17,51
2746	4862	MOBILE BASSO OPERATIVO		10	2001	€300,21	€282,70	€17,51
2747	4863	MOBILE BASSO OPERATIVO		10	2001	€300,21	€282,70	€17,51
2748	4864	MOBILE BASSO OPERATIVO		10	2001	€300,21	€282,70	€17,51
2749	4865	MOBILE BASSO OPERATIVO		10	2001	€300,21	€282,70	€17,51
2750	4866	MOBILE BASSO OPERATIVO		10	2001	€300,21	€282,70	€17,51
2751	4867	MOBILE BASSO OPERATIVO		10	2001	€300,21	€282,70	€17,51



Prog. N° inventario	Descrizione	Note	tipo	anno	val. iniziale	ammortamenti	val. attuale
2752	4868 MOBILE BASSO OPERATIVO		10	2001	€300,21	€282,70	€17,51
2753	4869 MOBILE BASSO OPERATIVO		10	2001	€300,21	€282,70	€17,51
2754	4870 MOBILE BASSO OPERATIVO		10	2001	€300,21	€282,70	€17,51
2755	4871 MOBILE BASSO OPERATIVO		10	2001	€300,21	€282,70	€17,51
2756	4872 MOBILE BASSO OPERATIVO		10	2001	€300,21	€282,70	€17,51
2757	4873 MOBILE BASSO OPERATIVO		10	2001	€300,21	€282,70	€17,51
2758	4874 MOBILE BASSO OPERATIVO		10	2001	€300,21	€282,70	€17,51
2759	4875 MOBILE BASSO OPERATIVO		10	2001	€300,21	€282,70	€17,51
2760	4876 MOBILE BASSO OPERATIVO		10	2001	€300,21	€282,70	€17,51
2761	4877 MOBILE BASSO OPERATIVO		10	2001	€300,21	€282,70	€17,51
2762	4878 MOBILE BASSO OPERATIVO		10	2001	€300,21	€282,70	€17,51
2763	4879 MOBILE BASSO OPERATIVO		10	2001	€300,21	€282,70	€17,51
2764	4880 MOBILE BASSO OPERATIVO		10	2001	€300,21	€282,70	€17,51
2765	4881 MOBILE BASSO OPERATIVO		10	2001	€300,21	€282,70	€17,51
2766	4882 MOBILE BASSO OPERATIVO		10	2001	€300,21	€282,70	€17,51
2767	4883 MOBILE BASSO OPERATIVO		10	2001	€300,21	€282,70	€17,51
2768	4884 MOBILE BASSO OPERATIVO		10	2001	€300,21	€282,70	€17,51
2769	4885 MOBILE BASSO OPERATIVO		10	2001	€300,21	€282,70	€17,51
2770	4886 MOBILE BASSO OPERATIVO		10	2001	€300,21	€282,70	€17,51
2771	4887 MOBILE BASSO OPERATIVO		10	2001	€300,21	€282,70	€17,51
2772	4888 MOBILE BASSO OPERATIVO		10	2001	€300,21	€282,70	€17,51

Prog. N° inventario	Descrizione	Nota	tipo	anno	val. iniziale	ammortamenti	val. attuale
2773	4889 MOBILE BASSO OPERATIVO		10	2001	€300,21	€282,70	€17,51
2774	4890 MOBILE BASSO OPERATIVO		10	2001	€300,21	€282,70	€17,51
2775	4891 MOBILE BASSO OPERATIVO		10	2001	€300,21	€282,70	€17,51
2776	4892 MOBILE BASSO OPERATIVO		10	2001	€300,21	€282,70	€17,51
2777	4893 MOBILE BASSO OPERATIVO		10	2001	€300,21	€282,70	€17,51
2778	4894 MOBILE BASSO OPERATIVO		10	2001	€300,21	€282,70	€17,51
2779	4895 MOBILE BASSO OPERATIVO		10	2001	€300,21	€282,70	€17,51
2780	4896 MOBILE BASSO OPERATIVO		10	2001	€300,21	€282,70	€17,51
2781	4897 MOBILE BASSO OPERATIVO		10	2001	€300,21	€282,70	€17,51
2782	4898 MOBILE BASSO OPERATIVO		10	2001	€300,21	€282,70	€17,51
2783	4899 MOBILE BASSO OPERATIVO		10	2001	€300,21	€282,70	€17,51
2784	4900 MOBILE BASSO OPERATIVO		10	2001	€300,21	€282,70	€17,51
2785	4901 MOBILE BASSO OPERATIVO		10	2001	€300,21	€282,70	€17,51
2786	4902 MOBILE BASSO OPERATIVO		10	2001	€300,21	€282,70	€17,51
2787	4903 MOBILE BASSO OPERATIVO		10	2001	€300,21	€282,70	€17,51
2788	4904 MOBILE BASSO OPERATIVO		10	2001	€300,21	€282,70	€17,51
2789	4905 MOBILE BASSO OPERATIVO		10	2001	€300,21	€282,70	€17,51
2790	4906 MOBILE BASSO OPERATIVO		10	2001	€300,21	€282,70	€17,51
2791	4907 MOBILE BASSO OPERATIVO		10	2001	€300,21	€282,70	€17,51
2792	4908 MOBILE BASSO OPERATIVO		10	2001	€300,21	€282,70	€17,51
2793	4909 MOBILE BASSO OPERATIVO		10	2001	€300,21	€282,70	€17,51



Prog. N°	Inventario	Descrizione	Note	tipo	anno	val. iniziale	ammortamenti	val. attuale
2794	4910	MOBILE BASSO OPERATIVO		10	2001	€300,21	€282,70	€17,51
2795	4911	MOBILE BASSO OPERATIVO		10	2001	€300,21	€282,70	€17,51
2796	4912	MOBILE BASSO OPERATIVO		10	2001	€300,21	€282,70	€17,51
2797	4913	MOBILE BASSO OPERATIVO		10	2001	€300,21	€282,70	€17,51
2798	4914	MOBILE BASSO OPERATIVO		10	2001	€300,21	€282,70	€17,51
2799	4915	MOBILE BASSO OPERATIVO		10	2001	€300,21	€282,70	€17,51
2800	4916	MOBILE BASSO OPERATIVO		10	2001	€300,21	€282,70	€17,51
2801	4917	MOBILE BASSO OPERATIVO		10	2001	€300,21	€282,70	€17,51
2802	4918	MOBILE BASSO OPERATIVO		10	2001	€300,21	€282,70	€17,51
2803	4919	MOBILE BASSO OPERATIVO		10	2001	€300,21	€282,70	€17,51
2804	4920	MOBILE BASSO OPERATIVO		10	2001	€300,21	€282,70	€17,51
2805	4921	MOBILE BASSO OPERATIVO		10	2001	€300,21	€282,70	€17,51
2806	4922	MOBILE BASSO OPERATIVO		10	2001	€300,21	€282,70	€17,51
2807	4923	MOBILE BASSO OPERATIVO		10	2001	€300,21	€282,70	€17,51
2808	4924	MOBILE BASSO OPERATIVO		10	2001	€300,21	€282,70	€17,51
2809	4925	MOBILE BASSO OPERATIVO		10	2001	€300,21	€282,70	€17,51
2810	4926	MOBILE BASSO OPERATIVO		10	2001	€300,21	€282,70	€17,51
2811	4927	MOBILE BASSO OPERATIVO		10	2001	€300,21	€282,70	€17,51
2812	4928	MOBILE BASSO OPERATIVO		10	2001	€300,21	€282,70	€17,51
2813	4929	MOBILE BASSO OPERATIVO		10	2001	€300,21	€282,70	€17,51
2814	4930	MOBILE BASSO OPERATIVO		10	2001	€300,21	€282,70	€17,51

Prog. N° Inventario	Descrizione	Note	tipo	anno	val. iniziale	ammortamenti	val. attuale
2815	4931	MOBILE BASSO OPERATIVO	10	2001	€300,21	€282,70	€17,51
2816	4932	MOBILE BASSO OPERATIVO	10	2001	€300,21	€282,70	€17,51
2817	4933	MOBILE BASSO OPERATIVO	10	2001	€300,21	€282,70	€17,51
2818	4934	MOBILE BASSO OPERATIVO	10	2001	€300,21	€282,70	€17,51
2819	4935	MOBILE BASSO OPERATIVO	10	2001	€300,21	€282,70	€17,51
2820	4936	MOBILE BASSO OPERATIVO	10	2001	€300,21	€282,70	€17,51
2821	4937	MOBILE BASSO OPERATIVO	10	2001	€300,21	€282,70	€17,51
2822	4938	MOBILE BASSO OPERATIVO	10	2001	€300,21	€282,70	€17,51
2823	4939	MOBILE BASSO OPERATIVO	10	2001	€300,21	€282,70	€17,51
2824	4940	MOBILE BASSO OPERATIVO	10	2001	€300,21	€282,70	€17,51
2825	4941	MOBILE BASSO OPERATIVO	10	2001	€300,21	€282,70	€17,51
2826	4942	MOBILE BASSO OPERATIVO	10	2001	€300,21	€282,70	€17,51
2827	4943	MOBILE BASSO OPERATIVO	10	2001	€300,21	€282,70	€17,51
2828	4944	MOBILE BASSO OPERATIVO	10	2001	€300,21	€282,70	€17,51
2829	4945	MOBILE BASSO OPERATIVO	10	2001	€300,21	€282,70	€17,51
2830	4946	MOBILE BASSO OPERATIVO	10	2001	€300,21	€282,70	€17,51
2831	4947	MOBILE BASSO OPERATIVO	10	2001	€300,21	€282,70	€17,51
2832	4948	MOBILE BASSO OPERATIVO	10	2001	€300,21	€282,70	€17,51
2833	4949	MOBILE BASSO OPERATIVO	10	2001	€300,21	€282,70	€17,51
2834	4950	MOBILE BASSO OPERATIVO	10	2001	€300,21	€282,70	€17,51
2835	4951	MOBILE BASSO OPERATIVO	10	2001	€300,21	€282,70	€17,51

Prog.	N° inventario	Descrizione	Note	tipo	anno	val. iniziale	ammortamenti	val. attuale
2836	4952	MOBILE BASSO OPERATIVO		10	2001	€300,21	€282,70	€17,51
2837	4953	MOBILE BASSO OPERATIVO		10	2001	€300,21	€282,70	€17,51
2838	4954	MOBILE BASSO OPERATIVO		10	2001	€300,21	€282,70	€17,51
2839	4955	MOBILE BASSO OPERATIVO		10	2001	€300,21	€282,70	€17,51
2840	4956	MOBILE BASSO OPERATIVO		10	2001	€300,21	€282,70	€17,51
2841	4957	MOBILE BASSO OPERATIVO		10	2001	€300,21	€282,70	€17,51
2842	4958	MOBILE BASSO OPERATIVO		10	2001	€300,21	€282,70	€17,51
2843	4959	MOBILE BASSO OPERATIVO		10	2001	€300,21	€282,70	€17,51
2844	4960	MOBILE BASSO OPERATIVO		10	2001	€300,21	€282,70	€17,51
2845	4961	MOBILE BASSO OPERATIVO		10	2001	€300,21	€282,70	€17,51
2846	4962	MOBILE BASSO OPERATIVO		10	2001	€300,21	€282,70	€17,51
2847	4963	MOBILE BASSO OPERATIVO		10	2001	€300,21	€282,70	€17,51
2848	4964	MOBILE BASSO OPERATIVO		10	2001	€300,21	€282,70	€17,51
2849	4965	MOBILE BASSO OPERATIVO		10	2001	€300,21	€282,70	€17,51
2850	4966	MOBILE BASSO OPERATIVO		10	2001	€300,21	€282,70	€17,51
2851	4967	MOBILE BASSO OPERATIVO		10	2001	€300,21	€282,70	€17,51
2852	4968	MOBILE BASSO OPERATIVO		10	2001	€300,21	€282,70	€17,51
2853	4969	MOBILE BASSO OPERATIVO		10	2001	€300,21	€282,70	€17,51
2854	4970	MOBILE BASSO OPERATIVO		10	2001	€300,21	€282,70	€17,51
2855	4971	MOBILE BASSO OPERATIVO		10	2001	€300,21	€282,70	€17,51
2856	4972	MOBILE BASSO OPERATIVO		10	2001	€300,21	€282,70	€17,51

Prog. N° inventario	Descrizione	Note	tipo	anno	val. iniziale	ammortamenti	val. attuale
2857	4973 MOBILE BASSO OPERATIVO		10	2001	€300,21	€282,70	€17,51
2858	4974 MOBILE BASSO OPERATIVO		10	2001	€300,21	€282,70	€17,51
2859	4975 MOBILE BASSO OPERATIVO		10	2001	€300,21	€282,70	€17,51
2860	4976 MOBILE BASSO OPERATIVO		10	2001	€300,21	€282,70	€17,51
2861	4977 MOBILE BASSO OPERATIVO		10	2001	€300,21	€282,70	€17,51
2862	4978 MOBILE BASSO OPERATIVO		10	2001	€300,21	€282,70	€17,51
2863	4979 MOBILE BASSO OPERATIVO		10	2001	€300,21	€282,70	€17,51
2864	4980 MOBILE BASSO OPERATIVO		10	2001	€300,21	€282,70	€17,51
2865	4981 MOBILE BASSO OPERATIVO		10	2001	€300,21	€282,70	€17,51
2866	4982 MOBILE BASSO OPERATIVO		10	2001	€300,21	€282,70	€17,51
2867	4983 MOBILE BASSO OPERATIVO		10	2001	€300,21	€282,70	€17,51
2868	4984 MOBILE BASSO OPERATIVO		10	2001	€300,21	€282,70	€17,51
2869	4985 MOBILE BASSO OPERATIVO		10	2001	€300,21	€282,70	€17,51
2870	4986 MOBILE BASSO OPERATIVO		10	2001	€300,21	€282,70	€17,51
2871	4987 MOBILE BASSO OPERATIVO		10	2001	€300,21	€282,70	€17,51
2872	4988 MOBILE BASSO OPERATIVO		10	2001	€300,21	€282,70	€17,51
2873	4989 MOBILE BASSO OPERATIVO		10	2001	€300,21	€282,70	€17,51
2874	4990 MOBILE BASSO OPERATIVO		10	2001	€300,21	€282,70	€17,51
2875	4991 MOBILE BASSO OPERATIVO		10	2001	€300,21	€282,70	€17,51
2876	4992 MOBILE BASSO OPERATIVO		10	2001	€300,21	€282,70	€17,51
2877	4993 MOBILE BASSO OPERATIVO		10	2001	€300,21	€282,70	€17,51



Prog. N° Inventario	Descrizione	Note	tipo	anno	val. iniziale	ammortamenti	val. attuale
2878	4984	MOBILE BASSO OPERATIVO	10	2001	€300,21	€282,70	€17,51
2879	4985	MOBILE BASSO OPERATIVO	10	2001	€300,21	€282,70	€17,51
2880	4986	MOBILE BASSO OPERATIVO	10	2001	€300,21	€282,70	€17,51
2881	4987	MOBILE BASSO OPERATIVO	10	2001	€300,21	€282,70	€17,51
2882	4988	MOBILE BASSO OPERATIVO	10	2001	€300,21	€282,70	€17,51
2883	4989	MOBILE BASSO OPERATIVO	10	2001	€300,21	€282,70	€17,51
2884	5000	MOBILE BASSO OPERATIVO	10	2001	€300,21	€282,70	€17,51
2885	5001	MOBILE BASSO OPERATIVO	10	2001	€300,21	€282,70	€17,51
2886	5002	MOBILE BASSO OPERATIVO	10	2001	€300,21	€282,70	€17,51
2887	5003	MOBILE BASSO OPERATIVO	10	2001	€300,21	€282,70	€17,51
2888	5004	MOBILE BASSO OPERATIVO	10	2001	€300,21	€282,70	€17,51
2889	5005	MOBILE BASSO OPERATIVO	10	2001	€300,21	€282,70	€17,51
2890	5006	MOBILE BASSO OPERATIVO	10	2001	€300,21	€282,70	€17,51
2891	5007	MOBILE BASSO OPERATIVO	10	2001	€300,21	€282,70	€17,51
2892	5008	MOBILE BASSO OPERATIVO	10	2001	€300,21	€282,70	€17,51
2893	5009	MOBILE BASSO OPERATIVO	10	2001	€300,21	€282,70	€17,51
2894	5010	MOBILE BASSO OPERATIVO	10	2001	€300,21	€282,70	€17,51
2895	5011	MOBILE BASSO OPERATIVO	10	2001	€300,21	€282,70	€17,51
2896	5012	MOBILE BASSO OPERATIVO	10	2001	€300,21	€282,70	€17,51
2897	5013	MOBILE BASSO OPERATIVO	10	2001	€300,21	€282,70	€17,51
2898	5014	MOBILE BASSO OPERATIVO	10	2001	€300,21	€282,70	€17,51




Prog.	N° Inventario	Descrizione	Note	tipo	anno	val. iniziale	ammortamenti	val. attuale
2899	5015	MOBILE BASSO OPERATIVO		10	2001	€300,21	€282,70	€17,51
2900	5016	MOBILE BASSO OPERATIVO		10	2001	€300,21	€282,70	€17,51
2901	5017	MOBILE BASSO OPERATIVO		10	2001	€300,21	€282,70	€17,51
2902	5018	MOBILE BASSO OPERATIVO		10	2001	€300,21	€282,70	€17,51
2903	5019	MOBILE BASSO OPERATIVO		10	2001	€300,21	€282,70	€17,51
2904	5020	MOBILE BASSO OPERATIVO		10	2001	€300,21	€282,70	€17,51
2905	5021	ARMADIO CON CLASSIFICATORE OPERATIVO		10	2001	€823,40	€775,37	€48,03
2906	5022	ARMADIO CON CLASSIFICATORE OPERATIVO		10	2001	€823,40	€775,37	€48,03
2907	5023	ARMADIO CON CLASSIFICATORE OPERATIVO		10	2001	€823,40	€775,37	€48,03
2908	5024	ARMADIO CON CLASSIFICATORE OPERATIVO		10	2001	€823,40	€775,37	€48,03
2909	5025	ARMADIO CON CLASSIFICATORE OPERATIVO		10	2001	€823,40	€775,37	€48,03
2910	5026	ARMADIO CON CLASSIFICATORE OPERATIVO		10	2001	€823,40	€775,37	€48,03
2911	5027	ARMADIO CON CLASSIFICATORE OPERATIVO		10	2001	€823,40	€775,37	€48,03
2912	5028	ARMADIO CON CLASSIFICATORE OPERATIVO		10	2001	€823,40	€775,37	€48,03
2913	5029	ARMADIO CON CLASSIFICATORE OPERATIVO		10	2001	€823,40	€775,37	€48,03
2914	5030	ARMADIO CON CLASSIFICATORE OPERATIVO		10	2001	€823,40	€775,37	€48,03
2915	5031	ARMADIO CON CLASSIFICATORE OPERATIVO		10	2001	€823,40	€775,37	€48,03
2916	5032	ARMADIO CON CLASSIFICATORE OPERATIVO		10	2001	€823,40	€775,37	€48,03
2917	5033	ARMADIO CON CLASSIFICATORE OPERATIVO		10	2001	€823,40	€775,37	€48,03
2918	5034	ARMADIO CON CLASSIFICATORE OPERATIVO		10	2001	€823,40	€775,37	€48,03
2919	5035	ARMADIO CON CLASSIFICATORE OPERATIVO		10	2001	€823,40	€775,37	€48,03



Prog.	N° inventario	Descrizione	Note	tipo	anno	val. iniziale	ammortamenti	val. attuale
2920	5036	ARMADIO CON CLASSIFICATORE OPERATIVO		10	2001	€823,40	€775,37	€48,03
2921	5037	ARMADIO CON CLASSIFICATORE OPERATIVO		10	2001	€823,40	€775,37	€48,03
2922	5038	ARMADIO CON CLASSIFICATORE OPERATIVO		10	2001	€823,40	€775,37	€48,03
2923	5039	ARMADIO CON CLASSIFICATORE OPERATIVO		10	2001	€823,40	€775,37	€48,03
2924	5040	ARMADIO CON CLASSIFICATORE OPERATIVO		10	2001	€823,40	€775,37	€48,03
2925	5041	ARMADIO CON CLASSIFICATORE OPERATIVO		10	2001	€823,40	€775,37	€48,03
2926	5042	ARMADIO CON CLASSIFICATORE OPERATIVO		10	2001	€823,40	€775,37	€48,03
2927	5043	ARMADIO CON CLASSIFICATORE OPERATIVO		10	2001	€823,40	€775,37	€48,03
2928	5044	ARMADIO CON CLASSIFICATORE OPERATIVO		10	2001	€823,40	€775,37	€48,03
2929	5045	ARMADIO CON CLASSIFICATORE OPERATIVO		10	2001	€823,40	€775,37	€48,03
2930	5046	ARMADIO CON CLASSIFICATORE OPERATIVO		10	2001	€823,40	€775,37	€48,03
2931	5047	ARMADIO CON CLASSIFICATORE OPERATIVO		10	2001	€823,40	€775,37	€48,03
2932	5048	ARMADIO CON CLASSIFICATORE OPERATIVO		10	2001	€823,40	€775,37	€48,03
2933	5049	ARMADIO CON CLASSIFICATORE OPERATIVO		10	2001	€823,40	€775,37	€48,03
2934	5050	ARMADIO CON CLASSIFICATORE OPERATIVO		10	2001	€823,40	€775,37	€48,03
2935	5051	ARMADIO CON CLASSIFICATORE OPERATIVO		10	2001	€823,40	€775,37	€48,03
2936	5052	ARMADIO CON CLASSIFICATORE OPERATIVO		10	2001	€823,40	€775,37	€48,03
2937	5053	ARMADIO CON CLASSIFICATORE OPERATIVO		10	2001	€823,40	€775,37	€48,03
2938	5054	ARMADIO CON CLASSIFICATORE OPERATIVO		10	2001	€823,40	€775,37	€48,03
2939	5055	ARMADIO CON CLASSIFICATORE OPERATIVO		10	2001	€823,40	€775,37	€48,03
2940	5056	ARMADIO CON CLASSIFICATORE OPERATIVO		10	2001	€823,40	€775,37	€48,03

Prog. N° Inventario	Descrizione	Nota	tipo	anno	val. iniziale	ammortamenti	val. attuale
2941	5057	ARMADIO CON CLASSIFICATORE OPERATIVO	10	2001	€823,40	€775,37	€48,03
2942	5058	ARMADIO CON CLASSIFICATORE OPERATIVO	10	2001	€823,40	€775,37	€48,03
2943	5059	ARMADIO CON CLASSIFICATORE OPERATIVO	10	2001	€823,40	€775,37	€48,03
2944	5060	ARMADIO CON CLASSIFICATORE OPERATIVO	10	2001	€823,40	€775,37	€48,03
2945	5061	ARMADIO CON CLASSIFICATORE OPERATIVO	10	2001	€823,40	€775,37	€48,03
2946	5062	ARMADIO CON CLASSIFICATORE OPERATIVO	10	2001	€823,40	€775,37	€48,03
2947	5063	ARMADIO CON CLASSIFICATORE OPERATIVO	10	2001	€823,40	€775,37	€48,03
2948	5064	ARMADIO CON CLASSIFICATORE OPERATIVO	10	2001	€823,40	€775,37	€48,03
2949	5065	ARMADIO CON CLASSIFICATORE OPERATIVO	10	2001	€823,40	€775,37	€48,03
2950	5066	ARMADIO CON CLASSIFICATORE OPERATIVO	10	2001	€823,40	€775,37	€48,03
2951	5067	ARMADIO CON CLASSIFICATORE OPERATIVO	10	2001	€823,40	€775,37	€48,03
2952	5068	ARMADIO CON CLASSIFICATORE OPERATIVO	10	2001	€823,40	€775,37	€48,03
2953	5069	ARMADIO CON CLASSIFICATORE OPERATIVO	10	2001	€823,40	€775,37	€48,03
2954	5070	ARMADIO CON CLASSIFICATORE OPERATIVO	10	2001	€823,40	€775,37	€48,03
2955	5071	ARMADIO CON CLASSIFICATORE OPERATIVO	10	2001	€823,40	€775,37	€48,03
2956	5072	ARMADIO CON CLASSIFICATORE OPERATIVO	10	2001	€823,40	€775,37	€48,03
2957	5073	ARMADIO CON CLASSIFICATORE OPERATIVO	10	2001	€823,40	€775,37	€48,03
2958	5074	ARMADIO CON CLASSIFICATORE OPERATIVO	10	2001	€823,40	€775,37	€48,03
2959	5075	ARMADIO CON CLASSIFICATORE OPERATIVO	10	2001	€823,40	€775,37	€48,03
2960	5076	ARMADIO CON CLASSIFICATORE OPERATIVO	10	2001	€823,40	€775,37	€48,03
2961	5077	ARMADIO CON CLASSIFICATORE OPERATIVO	10	2001	€823,40	€775,37	€48,03



Prog. N° Inventario	Descrizione	Note	tipo	anno	val. iniziale	ammortamenti	val. attuale
2962	5078	ARMADIO CON CLASSIFICATORE OPERATIVO	10	2001	€823,40	€775,37	€48,03
2963	5079	ARMADIO CON CLASSIFICATORE OPERATIVO	10	2001	€823,40	€775,37	€48,03
2964	5080	ARMADIO CON CLASSIFICATORE OPERATIVO	10	2001	€823,40	€775,37	€48,03
2965	5081	ARMADIO CON CLASSIFICATORE OPERATIVO	10	2001	€823,40	€775,37	€48,03
2966	5082	ARMADIO CON CLASSIFICATORE OPERATIVO	10	2001	€823,40	€775,37	€48,03
2967	5083	ARMADIO CON CLASSIFICATORE OPERATIVO	10	2001	€823,40	€775,37	€48,03
2968	5084	ARMADIO CON CLASSIFICATORE OPERATIVO	10	2001	€823,40	€775,37	€48,03
2969	5085	ARMADIO CON CLASSIFICATORE OPERATIVO	10	2001	€823,40	€775,37	€48,03
2970	5086	ARMADIO CON CLASSIFICATORE OPERATIVO	10	2001	€823,40	€775,37	€48,03
2971	5087	ARMADIO CON CLASSIFICATORE OPERATIVO	10	2001	€823,40	€775,37	€48,03
2972	5088	ARMADIO CON CLASSIFICATORE OPERATIVO	10	2001	€823,40	€775,37	€48,03
2973	5089	ARMADIO CON CLASSIFICATORE OPERATIVO	10	2001	€823,40	€775,37	€48,03
2974	5090	ARMADIO CON CLASSIFICATORE OPERATIVO	10	2001	€823,40	€775,37	€48,03
2975	5091	ARMADIO CON CLASSIFICATORE OPERATIVO	10	2001	€823,40	€775,37	€48,03
2976	5092	ARMADIO CON CLASSIFICATORE OPERATIVO	10	2001	€823,40	€775,37	€48,03
2977	5093	ARMADIO CON CLASSIFICATORE OPERATIVO	10	2001	€823,40	€775,37	€48,03
2978	5094	ARMADIO CON CLASSIFICATORE OPERATIVO	10	2001	€823,40	€775,37	€48,03
2979	5095	ARMADIO CON CLASSIFICATORE OPERATIVO	10	2001	€823,40	€775,37	€48,03
2980	5096	ARMADIO CON CLASSIFICATORE OPERATIVO	10	2001	€823,40	€775,37	€48,03
2981	5097	ARMADIO CON CLASSIFICATORE OPERATIVO	10	2001	€823,40	€775,37	€48,03
2982	5098	ARMADIO CON CLASSIFICATORE OPERATIVO	10	2001	€823,40	€775,37	€48,03

Prog. N° inventario	Descrizione	Note	tipo	anno	val. iniziale	ammortamenti	val. attuale
2983	5099	ARMADIO CON CLASSIFICATORE OPERATIVO	10	2001	€823,40	€775,37	€48,03
2984	5100	ARMADIO CON CLASSIFICATORE OPERATIVO	10	2001	€823,40	€775,37	€48,03
2985	5101	ARMADIO CON CLASSIFICATORE OPERATIVO	10	2001	€823,40	€775,37	€48,03
2986	5102	ARMADIO CON CLASSIFICATORE OPERATIVO	10	2001	€823,40	€775,37	€48,03
2987	5103	ARMADIO CON CLASSIFICATORE OPERATIVO	10	2001	€823,40	€775,37	€48,03
2988	5104	ARMADIO CON CLASSIFICATORE OPERATIVO	10	2001	€823,40	€775,37	€48,03
2989	5105	ARMADIO CON CLASSIFICATORE OPERATIVO	10	2001	€823,40	€775,37	€48,03
2990	5106	ARMADIO CON CLASSIFICATORE OPERATIVO	10	2001	€823,40	€775,37	€48,03
2991	5107	ARMADIO CON CLASSIFICATORE OPERATIVO	10	2001	€823,40	€775,37	€48,03
2992	5108	ARMADIO CON CLASSIFICATORE OPERATIVO	10	2001	€823,40	€775,37	€48,03
2993	5109	ARMADIO CON CLASSIFICATORE OPERATIVO	10	2001	€823,40	€775,37	€48,03
2994	5110	ARMADIO CON CLASSIFICATORE OPERATIVO	10	2001	€823,40	€775,37	€48,03
2995	5111	ARMADIO CON CLASSIFICATORE OPERATIVO	10	2001	€823,40	€775,37	€48,03
2996	5112	ARMADIO CON CLASSIFICATORE OPERATIVO	10	2001	€823,40	€775,37	€48,03
2997	5113	ARMADIO CON CLASSIFICATORE OPERATIVO	10	2001	€823,40	€775,37	€48,03
2998	5114	ARMADIO CON CLASSIFICATORE OPERATIVO	10	2001	€823,40	€775,37	€48,03
2999	5115	ARMADIO CON CLASSIFICATORE OPERATIVO	10	2001	€823,40	€775,37	€48,03
3000	5116	ARMADIO CON CLASSIFICATORE OPERATIVO	10	2001	€823,40	€775,37	€48,03
3001	5117	ARMADIO CON CLASSIFICATORE OPERATIVO	10	2001	€823,40	€775,37	€48,03
3002	5118	ARMADIO CON CLASSIFICATORE OPERATIVO	10	2001	€823,40	€775,37	€48,03
3003	5119	ARMADIO CON CLASSIFICATORE OPERATIVO	10	2001	€823,40	€775,37	€48,03

Prog. N°	Inventario	Descrizione	Note	tipo	anno	val. iniziale	ammortamenti	val. attuale
3004	5120	ARMADIO CON CLASSIFICATORE OPERATIVO		10	2001	€823,40	€775,37	€48,03
3005	5121	ARMADIO CON CLASSIFICATORE OPERATIVO		10	2001	€823,40	€775,37	€48,03
3006	5122	ARMADIO CON CLASSIFICATORE OPERATIVO		10	2001	€823,40	€775,37	€48,03
3007	5123	ARMADIO CON CLASSIFICATORE OPERATIVO		10	2001	€823,40	€775,37	€48,03
3008	5124	ARMADIO CON CLASSIFICATORE OPERATIVO		10	2001	€823,40	€775,37	€48,03
3009	5125	ARMADIO CON CLASSIFICATORE OPERATIVO		10	2001	€823,40	€775,37	€48,03
3010	5126	ARMADIO CON CLASSIFICATORE OPERATIVO		10	2001	€823,40	€775,37	€48,03
3011	5127	ARMADIO CON CLASSIFICATORE OPERATIVO		10	2001	€823,40	€775,37	€48,03
3012	5128	ARMADIO CON CLASSIFICATORE OPERATIVO		10	2001	€823,40	€775,37	€48,03
3013	5129	ARMADIO CON CLASSIFICATORE OPERATIVO		10	2001	€823,40	€775,37	€48,03
3014	5130	ARMADIO CON CLASSIFICATORE OPERATIVO		10	2001	€823,40	€775,37	€48,03
3015	5131	ARMADIO CON CLASSIFICATORE OPERATIVO		10	2001	€823,40	€775,37	€48,03
3016	5132	ARMADIO CON CLASSIFICATORE OPERATIVO		10	2001	€823,40	€775,37	€48,03
3017	5133	ARMADIO CON CLASSIFICATORE OPERATIVO		10	2001	€823,40	€775,37	€48,03
3018	5134	ARMADIO CON CLASSIFICATORE OPERATIVO		10	2001	€823,40	€775,37	€48,03
3019	5135	ARMADIO CON CLASSIFICATORE OPERATIVO		10	2001	€823,40	€775,37	€48,03
3020	5136	ARMADIO CON CLASSIFICATORE OPERATIVO		10	2001	€823,40	€775,37	€48,03
3021	5137	ARMADIO CON CLASSIFICATORE OPERATIVO		10	2001	€823,40	€775,37	€48,03
3022	5138	ARMADIO CON CLASSIFICATORE OPERATIVO		10	2001	€823,40	€775,37	€48,03
3023	5139	ARMADIO CON CLASSIFICATORE OPERATIVO		10	2001	€823,40	€775,37	€48,03
3024	5140	ARMADIO CON CLASSIFICATORE OPERATIVO		10	2001	€823,40	€775,37	€48,03



Prog. N°	Inventario	Descrizione	Nota	tipo	anno	val. iniziale	ammortamenti	val. attuale
3025	5141	ARMADIO CON CLASSIFICATORE OPERATIVO		10	2001	€823,40	€775,37	€48,03
3026	5142	ARMADIO CON CLASSIFICATORE OPERATIVO		10	2001	€823,40	€775,37	€48,03
3027	5143	ARMADIO CON CLASSIFICATORE OPERATIVO		10	2001	€823,40	€775,37	€48,03
3028	5144	ARMADIO CON CLASSIFICATORE OPERATIVO		10	2001	€823,40	€775,37	€48,03
3029	5145	ARMADIO CON CLASSIFICATORE OPERATIVO		10	2001	€823,40	€775,37	€48,03
3030	5146	ARMADIO CON CLASSIFICATORE OPERATIVO		10	2001	€823,40	€775,37	€48,03
3031	5147	ARMADIO CON CLASSIFICATORE OPERATIVO		10	2001	€823,40	€775,37	€48,03
3032	5148	ARMADIO CON CLASSIFICATORE OPERATIVO		10	2001	€823,40	€775,37	€48,03
3033	5149	ARMADIO CON CLASSIFICATORE OPERATIVO		10	2001	€823,40	€775,37	€48,03
3034	5150	ARMADIO CON CLASSIFICATORE OPERATIVO		10	2001	€823,40	€775,37	€48,03
3035	5151	ARMADIO CON CLASSIFICATORE OPERATIVO		10	2001	€823,40	€775,37	€48,03
3036	5152	ARMADIO CON CLASSIFICATORE OPERATIVO		10	2001	€823,40	€775,37	€48,03
3037	5153	ARMADIO CON CLASSIFICATORE OPERATIVO		10	2001	€823,40	€775,37	€48,03
3038	5154	ARMADIO CON CLASSIFICATORE OPERATIVO		10	2001	€823,40	€775,37	€48,03
3039	5155	ARMADIO CON CLASSIFICATORE OPERATIVO		10	2001	€823,40	€775,37	€48,03
3040	5156	ARMADIO CON CLASSIFICATORE OPERATIVO		10	2001	€823,40	€775,37	€48,03
3041	5157	ARMADIO CON CLASSIFICATORE OPERATIVO		10	2001	€823,40	€775,37	€48,03
3042	5158	ARMADIO CON CLASSIFICATORE OPERATIVO		10	2001	€823,40	€775,37	€48,03
3043	5159	ARMADIO CON CLASSIFICATORE OPERATIVO		10	2001	€823,40	€775,37	€48,03
3044	5160	ARMADIO CON CLASSIFICATORE OPERATIVO		10	2001	€823,40	€775,37	€48,03
3045	5161	ARMADIO CON CLASSIFICATORE OPERATIVO		10	2001	€823,40	€775,37	€48,03



Prog. N°	Inventario	Descrizione	Note	tipo	anno	val. iniziale	ammortamenti	val. attuale
3046	5162	ARMADIO CON CLASSIFICATORE OPERATIVO		10	2001	€823,40	€775,37	€48,03
3047	5163	ARMADIO CON CLASSIFICATORE OPERATIVO		10	2001	€823,40	€775,37	€48,03
3048	5164	ARMADIO CON CLASSIFICATORE OPERATIVO		10	2001	€823,40	€775,37	€48,03
3049	5165	ARMADIO CON CLASSIFICATORE OPERATIVO		10	2001	€823,40	€775,37	€48,03
3050	5166	ARMADIO CON CLASSIFICATORE OPERATIVO		10	2001	€823,40	€775,37	€48,03
3051	5167	ARMADIO CON CLASSIFICATORE OPERATIVO		10	2001	€823,40	€775,37	€48,03
3052	5168	ARMADIO CON CLASSIFICATORE OPERATIVO		10	2001	€823,40	€775,37	€48,03
3053	5169	ARMADIO CON CLASSIFICATORE OPERATIVO		10	2001	€823,40	€775,37	€48,03
3054	5170	ARMADIO CON CLASSIFICATORE OPERATIVO		10	2001	€823,40	€775,37	€48,03
3055	5171	ARMADIO CON CLASSIFICATORE OPERATIVO		10	2001	€823,40	€775,37	€48,03
3056	5172	ARMADIO CON CLASSIFICATORE OPERATIVO		10	2001	€823,40	€775,37	€48,03
3057	5173	ARMADIO CON CLASSIFICATORE OPERATIVO		10	2001	€823,40	€775,37	€48,03
3058	5174	ARMADIO CON CLASSIFICATORE OPERATIVO		10	2001	€823,40	€775,37	€48,03
3059	5175	ARMADIO CON CLASSIFICATORE OPERATIVO		10	2001	€823,40	€775,37	€48,03
3060	5176	ARMADIO CON CLASSIFICATORE OPERATIVO		10	2001	€823,40	€775,37	€48,03
3061	5177	ARMADIO CON CLASSIFICATORE OPERATIVO		10	2001	€823,40	€775,37	€48,03
3062	5178	ARMADIO CON CLASSIFICATORE OPERATIVO		10	2001	€823,40	€775,37	€48,03
3063	5179	ARMADIO CON CLASSIFICATORE OPERATIVO		10	2001	€823,40	€775,37	€48,03
3064	5180	ARMADIO CON CLASSIFICATORE OPERATIVO		10	2001	€823,40	€775,37	€48,03
3065	5181	ARMADIO CON CLASSIFICATORE OPERATIVO		10	2001	€823,40	€775,37	€48,03
3066	5182	ARMADIO CON CLASSIFICATORE OPERATIVO		10	2001	€823,40	€775,37	€48,03



Prog. N° inventario	Descrizione	Note	tipo	anno	val. iniziale	ammortamenti	val. attuale
3067	5183	ARMADIO CON CLASSIFICATORE OPERATIVO	10	2001	€823,40	€775,37	€48,03
3068	5184	ARMADIO CON CLASSIFICATORE OPERATIVO	10	2001	€823,40	€775,37	€48,03
3069	5185	ARMADIO CON CLASSIFICATORE OPERATIVO	10	2001	€823,40	€775,37	€48,03
3070	5186	ARMADIO CON CLASSIFICATORE OPERATIVO	10	2001	€823,40	€775,37	€48,03
3071	5187	ARMADIO CON CLASSIFICATORE OPERATIVO	10	2001	€823,40	€775,37	€48,03
3072	5188	ARMADIO CON CLASSIFICATORE OPERATIVO	10	2001	€823,40	€775,37	€48,03
3073	5189	ARMADIO CON CLASSIFICATORE OPERATIVO	10	2001	€823,40	€775,37	€48,03
3074	5190	ARMADIO CON CLASSIFICATORE OPERATIVO	10	2001	€823,40	€775,37	€48,03
3075	5191	ARMADIO CON CLASSIFICATORE OPERATIVO	10	2001	€823,40	€775,37	€48,03
3076	5192	ARMADIO CON CLASSIFICATORE OPERATIVO	10	2001	€823,40	€775,37	€48,03
3077	5193	ARMADIO CON CLASSIFICATORE OPERATIVO	10	2001	€823,40	€775,37	€48,03
3078	5194	ARMADIO CON CLASSIFICATORE OPERATIVO	10	2001	€823,40	€775,37	€48,03
3079	5195	ARMADIO CON CLASSIFICATORE OPERATIVO	10	2001	€823,40	€775,37	€48,03
3080	5196	ARMADIO CON CLASSIFICATORE OPERATIVO	10	2001	€823,40	€775,37	€48,03
3081	5197	ARMADIO CON CLASSIFICATORE OPERATIVO	10	2001	€823,40	€775,37	€48,03
3082	5198	ARMADIO CON CLASSIFICATORE OPERATIVO	10	2001	€823,40	€775,37	€48,03
3083	5199	ARMADIO CON CLASSIFICATORE OPERATIVO	10	2001	€823,40	€775,37	€48,03
3084	5200	ARMADIO CON CLASSIFICATORE OPERATIVO	10	2001	€823,40	€775,37	€48,03
3085	5201	ARMADIO CON CLASSIFICATORE OPERATIVO	10	2001	€823,40	€775,37	€48,03
3086	5202	ARMADIO CON CLASSIFICATORE OPERATIVO	10	2001	€823,40	€775,37	€48,03
3087	5203	ARMADIO CON CLASSIFICATORE OPERATIVO	10	2001	€823,40	€775,37	€48,03



Prog.	N° inventario	Descrizione	Note	tipo	anno	val. iniziale	ammortamenti	val. attuale
3088	5204	ARMADIO CON CLASSIFICATORE OPERATIVO		10	2001	€823,40	€775,37	€48,03
3089	5205	ARMADIO CON CLASSIFICATORE OPERATIVO		10	2001	€823,40	€775,37	€48,03
3090	5206	ARMADIO CON CLASSIFICATORE OPERATIVO		10	2001	€823,40	€775,37	€48,03
3091	5207	ARMADIO CON CLASSIFICATORE OPERATIVO		10	2001	€823,40	€775,37	€48,03
3092	5208	ARMADIO CON CLASSIFICATORE OPERATIVO		10	2001	€823,40	€775,37	€48,03
3093	5209	ARMADIO CON CLASSIFICATORE OPERATIVO		10	2001	€823,40	€775,37	€48,03
3094	5210	ARMADIO CON CLASSIFICATORE OPERATIVO		10	2001	€823,40	€775,37	€48,03
3095	5211	ARMADIO CON CLASSIFICATORE OPERATIVO		10	2001	€823,40	€775,37	€48,03
3096	5212	ARMADIO CON CLASSIFICATORE OPERATIVO		10	2001	€823,40	€775,37	€48,03
3097	5213	ARMADIO CON CLASSIFICATORE OPERATIVO		10	2001	€823,40	€775,37	€48,03
3098	5214	ARMADIO CON CLASSIFICATORE OPERATIVO		10	2001	€823,40	€775,37	€48,03
3099	5215	ARMADIO CON CLASSIFICATORE OPERATIVO		10	2001	€823,40	€775,37	€48,03
3100	5216	ARMADIO CON CLASSIFICATORE OPERATIVO		10	2001	€823,40	€775,37	€48,03
3101	5217	ARMADIO CON CLASSIFICATORE OPERATIVO		10	2001	€823,40	€775,37	€48,03
3102	5218	ARMADIO CON CLASSIFICATORE OPERATIVO		10	2001	€823,40	€775,37	€48,03
3103	5219	ARMADIO CON CLASSIFICATORE OPERATIVO		10	2001	€823,40	€775,37	€48,03
3104	5220	ARMADIO CON CLASSIFICATORE OPERATIVO		10	2001	€823,40	€775,37	€48,03
3105	5221	TAVOLINO BASSO PER DIVANO DIRIGENTE		10	2001	€321,22	€302,48	€18,74
3106	5222	TAVOLINO BASSO PER DIVANO DIRIGENTE		10	2001	€321,22	€302,48	€18,74
3107	5223	TAVOLINO BASSO PER DIVANO DIRIGENTE		10	2001	€321,22	€302,48	€18,74
3108	5224	TAVOLINO BASSO PER DIVANO DIRIGENTE		10	2001	€321,22	€302,48	€18,74



Prog. N° inventario	Descrizione	Note	tipo	anno	val. iniziale	ammortamenti	val. attuale
3109	5225 TAVOLINO BASSO PER DIVANO DIRIGENTE		10	2001	€321,22	€302,48	€18,74
3110	5226 TAVOLINO BASSO PER DIVANO DIRIGENTE		10	2001	€321,22	€302,48	€18,74
3111	5227 TENDE SALA CONSIGLIO		10	2001	€502,00	€472,72	€29,28
3112	5228 TENDE SALA CONSIGLIO		10	2001	€502,00	€472,72	€29,28
3113	5229 APPENDIABILI COLONNA DIRIGENTE		10	2001	€72,91	€68,66	€4,25
3114	5230 APPENDIABILI COLONNA DIRIGENTE		10	2001	€72,91	€68,66	€4,25
3115	5231 APPENDIABILI COLONNA DIRIGENTE		10	2001	€72,91	€68,66	€4,25
3116	5232 APPENDIABILI COLONNA DIRIGENTE		10	2001	€72,91	€68,66	€4,25
3117	5233 APPENDIABILI COLONNA DIRIGENTE		10	2001	€72,91	€68,66	€4,25
3118	5234 APPENDIABILI COLONNA DIRIGENTE		10	2001	€72,91	€68,66	€4,25
3119	5235 TAVOLO SALA CONSIGLIO		10	2001	€8.105,69	€7.632,86	€472,83
3120	5236 POLTRONCINA SALA GARE		10	2001	€365,65	€344,32	€21,33
3121	5237 POLTRONCINA SALA GARE		10	2001	€365,65	€344,32	€21,33
3122	5238 POLTRONCINA SALA GARE		10	2001	€365,65	€344,32	€21,33
3123	5239 POLTRONCINA SALA GARE		10	2001	€365,65	€344,32	€21,33
3124	5240 POLTRONCINA SALA GARE		10	2001	€365,65	€344,32	€21,33
3125	5241 POLTRONA OPERATIVA		10	2001	€169,19	€159,32	€9,87
3126	5242 POLTRONA OPERATIVA		10	2001	€169,19	€159,32	€9,87
3127	5243 POLTRONA OPERATIVA		10	2001	€169,19	€159,32	€9,87
3128	5244 POLTRONA OPERATIVA		10	2001	€169,19	€159,32	€9,87
3129	5245 POLTRONA OPERATIVA		10	2001	€169,19	€159,32	€9,87

Prog. N°	Inventario	Descrizione	Note	tipo	anno	val. iniziale	ammortamenti	val. attuale
3130	5246	POLTRONA OPERATIVA		10	2001	€169,19	€159,32	€9,87
3131	5247	POLTRONA OPERATIVA		10	2001	€169,19	€159,32	€9,87
3132	5248	POLTRONA OPERATIVA		10	2001	€169,19	€159,32	€9,87
3133	5249	POLTRONA OPERATIVA		10	2001	€169,19	€159,32	€9,87
3134	5250	POLTRONA OPERATIVA		10	2001	€169,19	€159,32	€9,87
3135	5251	POLTRONA OPERATIVA		10	2001	€169,19	€159,32	€9,87
3136	5252	POLTRONA OPERATIVA		10	2001	€169,19	€159,32	€9,87
3137	5253	POLTRONA OPERATIVA		10	2001	€169,19	€159,32	€9,87
3138	5254	POLTRONA OPERATIVA		10	2001	€169,19	€159,32	€9,87
3139	5255	POLTRONA OPERATIVA		10	2001	€169,19	€159,32	€9,87
3140	5256	POLTRONA OPERATIVA		10	2001	€169,19	€159,32	€9,87
3141	5257	POLTRONA OPERATIVA		10	2001	€169,19	€159,32	€9,87
3142	5258	POLTRONA OPERATIVA		10	2001	€169,19	€159,32	€9,87
3143	5259	POLTRONA OPERATIVA		10	2001	€169,19	€159,32	€9,87
3144	5260	POLTRONA OPERATIVA		10	2001	€169,19	€159,32	€9,87
3145	5261	POLTRONA OPERATIVA		10	2001	€169,19	€159,32	€9,87
3146	5262	POLTRONA OPERATIVA		10	2001	€169,19	€159,32	€9,87
3147	5263	POLTRONA OPERATIVA		10	2001	€169,19	€159,32	€9,87
3148	5264	POLTRONA OPERATIVA		10	2001	€169,19	€159,32	€9,87
3149	5265	POLTRONA OPERATIVA		10	2001	€169,19	€159,32	€9,87
3150	5266	POLTRONA OPERATIVA		10	2001	€169,19	€159,32	€9,87



Prog. N°	Inventario	Descrizione	Note	tipo	anno	val. iniziale	ammortamenti	val. attuale
3151	5268	POLTRONA OPERATIVA		10	2001	€169,19	€159,32	€9,87
3152	5269	POLTRONA OPERATIVA		10	2001	€169,19	€159,32	€9,87
3153	5270	POLTRONA OPERATIVA		10	2001	€169,19	€159,32	€9,87
3154	5271	POLTRONA OPERATIVA		10	2001	€169,19	€159,32	€9,87
3155	5272	POLTRONA OPERATIVA		10	2001	€169,19	€159,32	€9,87
3156	5273	POLTRONA OPERATIVA		10	2001	€169,19	€159,32	€9,87
3157	5274	POLTRONA OPERATIVA		10	2001	€169,19	€159,32	€9,87
3158	5275	POLTRONA OPERATIVA		10	2001	€169,19	€159,32	€9,87
3159	5276	POLTRONA OPERATIVA		10	2001	€169,19	€159,32	€9,87
3160	5277	POLTRONA OPERATIVA		10	2001	€169,19	€159,32	€9,87
3161	5278	POLTRONA OPERATIVA		10	2001	€169,19	€159,32	€9,87
3162	5279	POLTRONA OPERATIVA		10	2001	€169,19	€159,32	€9,87
3163	5280	POLTRONA OPERATIVA		10	2001	€169,19	€159,32	€9,87
3164	5281	POLTRONA OPERATIVA		10	2001	€169,19	€159,32	€9,87
3165	5282	POLTRONA OPERATIVA		10	2001	€169,19	€159,32	€9,87
3166	5283	POLTRONA OPERATIVA		10	2001	€169,19	€159,32	€9,87
3167	5284	POLTRONA OPERATIVA		10	2001	€169,19	€159,32	€9,87
3168	5285	POLTRONA OPERATIVA		10	2001	€169,19	€159,32	€9,87
3169	5286	POLTRONA OPERATIVA		10	2001	€169,19	€159,32	€9,87
3170	5287	POLTRONA OPERATIVA		10	2001	€169,19	€159,32	€9,87
3171	5289	POLTRONA OPERATIVA		10	2001	€169,19	€159,32	€9,87



Prog.	N° inventario	Descrizione	Note	tipo	anno	val. iniziale	ammortamenti	val. attuale
3172	5290	POLTRONA OPERATIVA		10	2001	€169,19	€159,32	€9,87
3173	5291	POLTRONA OPERATIVA		10	2001	€169,19	€159,32	€9,87
3174	5292	POLTRONA OPERATIVA		10	2001	€169,19	€159,32	€9,87
3175	5293	POLTRONA OPERATIVA		10	2001	€169,19	€159,32	€9,87
3176	5294	POLTRONA OPERATIVA		10	2001	€169,19	€159,32	€9,87
3177	5295	POLTRONA OPERATIVA		10	2001	€169,19	€159,32	€9,87
3178	5296	POLTRONA OPERATIVA		10	2001	€169,19	€159,32	€9,87
3179	5297	POLTRONA OPERATIVA		10	2001	€169,19	€159,32	€9,87
3180	5298	POLTRONA OPERATIVA		10	2001	€169,19	€159,32	€9,87
3181	5299	POLTRONA OPERATIVA		10	2001	€169,19	€159,32	€9,87
3182	5300	POLTRONA OPERATIVA		10	2001	€169,19	€159,32	€9,87
3183	5301	POLTRONA OPERATIVA		10	2001	€169,19	€159,32	€9,87
3184	5302	POLTRONA OPERATIVA		10	2001	€169,19	€159,32	€9,87
3185	5303	POLTRONA OPERATIVA		10	2001	€169,19	€159,32	€9,87
3186	5304	POLTRONA OPERATIVA		10	2001	€169,19	€159,32	€9,87
3187	5305	POLTRONA OPERATIVA		10	2001	€169,19	€159,32	€9,87
3188	5306	POLTRONA OPERATIVA		10	2001	€169,19	€159,32	€9,87
3189	5307	POLTRONA OPERATIVA		10	2001	€169,19	€159,32	€9,87
3190	5308	POLTRONA OPERATIVA		10	2001	€169,19	€159,32	€9,87
3191	5309	POLTRONA OPERATIVA		10	2001	€169,19	€159,32	€9,87
3192	5310	POLTRONA OPERATIVA		10	2001	€169,19	€159,32	€9,87



Prog. N°	Inventario	Descrizione	Note	tipo	anno	val. iniziale	ammortamenti	val. attuale
3193	5311	POLTRONA OPERATIVA		10	2001	€169,19	€159,32	€9,87
3194	5312	POLTRONA OPERATIVA		10	2001	€169,19	€159,32	€9,87
3195	5313	POLTRONA OPERATIVA		10	2001	€169,19	€159,32	€9,87
3196	5314	POLTRONA OPERATIVA		10	2001	€169,19	€159,32	€9,87
3197	5315	POLTRONA OPERATIVA		10	2001	€169,19	€159,32	€9,87
3198	5316	POLTRONA OPERATIVA		10	2001	€169,19	€159,32	€9,87
3199	5317	POLTRONA OPERATIVA		10	2001	€169,19	€159,32	€9,87
3200	5318	POLTRONA OPERATIVA		10	2001	€169,19	€159,32	€9,87
3201	5319	POLTRONA OPERATIVA		10	2001	€169,19	€159,32	€9,87
3202	5320	POLTRONA OPERATIVA		10	2001	€169,19	€159,32	€9,87
3203	5321	POLTRONA OPERATIVA		10	2001	€169,19	€159,32	€9,87
3204	5322	POLTRONA OPERATIVA		10	2001	€169,19	€159,32	€9,87
3205	5323	POLTRONA OPERATIVA		10	2001	€169,19	€159,32	€9,87
3206	5324	POLTRONA OPERATIVA		10	2001	€169,19	€159,32	€9,87
3207	5325	POLTRONA OPERATIVA		10	2001	€169,19	€159,32	€9,87
3208	5326	POLTRONA OPERATIVA		10	2001	€169,19	€159,32	€9,87
3209	5327	POLTRONA OPERATIVA		10	2001	€169,19	€159,32	€9,87
3210	5328	POLTRONA OPERATIVA		10	2001	€169,19	€159,32	€9,87
3211	5329	POLTRONA OPERATIVA		10	2001	€169,19	€159,32	€9,87
3212	5330	POLTRONA OPERATIVA		10	2001	€169,19	€159,32	€9,87
3213	5331	POLTRONA OPERATIVA		10	2001	€169,19	€159,32	€9,87



Prog. N°	Inventario	Descrizione	Note	tipo	anno	val. iniziale	ammortamenti	val. attuale
3214	5332	POLTRONA OPERATIVA		10	2001	€169,19	€159,32	€9,87
3215	5333	POLTRONA OPERATIVA		10	2001	€169,19	€159,32	€9,87
3216	5334	POLTRONA OPERATIVA		10	2001	€169,19	€159,32	€9,87
3217	5335	POLTRONA OPERATIVA		10	2001	€169,19	€159,32	€9,87
3218	5336	POLTRONA OPERATIVA		10	2001	€169,19	€159,32	€9,87
3219	5337	POLTRONA OPERATIVA		10	2001	€169,19	€159,32	€9,87
3220	5338	POLTRONA OPERATIVA		10	2001	€169,19	€159,32	€9,87
3221	5339	POLTRONA OPERATIVA		10	2001	€169,19	€159,32	€9,87
3222	5340	POLTRONA OPERATIVA		10	2001	€169,19	€159,32	€9,87
3223	5341	POLTRONA OPERATIVA		10	2001	€169,19	€159,32	€9,87
3224	5342	POLTRONA OPERATIVA		10	2001	€169,19	€159,32	€9,87
3225	5343	POLTRONA OPERATIVA		10	2001	€169,19	€159,32	€9,87
3226	5344	POLTRONA OPERATIVA		10	2001	€169,19	€159,32	€9,87
3227	5345	POLTRONA OPERATIVA		10	2001	€169,19	€159,32	€9,87
3228	5346	POLTRONA OPERATIVA		10	2001	€169,19	€159,32	€9,87
3229	5347	POLTRONA OPERATIVA		10	2001	€169,19	€159,32	€9,87
3230	5348	POLTRONA OPERATIVA		10	2001	€169,19	€159,32	€9,87
3231	5349	POLTRONA OPERATIVA		10	2001	€169,19	€159,32	€9,87
3232	5350	POLTRONA OPERATIVA		10	2001	€169,19	€159,32	€9,87
3233	5352	POLTRONA OPERATIVA		10	2001	€169,19	€159,32	€9,87
3234	5353	POLTRONA OPERATIVA		10	2001	€169,19	€159,32	€9,87



Prog.	N° inventario	Descrizione	Nota	tipo	anno	val. iniziale	ammortamenti	val. attuale
3235	5354	POLTRONA OPERATIVA		10	2001	€169,19	€159,32	€9,87
3236	5355	POLTRONA OPERATIVA		10	2001	€169,19	€159,32	€9,87
3237	5356	POLTRONA OPERATIVA		10	2001	€169,19	€159,32	€9,87
3238	5357	POLTRONA OPERATIVA		10	2001	€169,19	€159,32	€9,87
3239	5359	POLTRONA OPERATIVA		10	2001	€169,19	€159,32	€9,87
3240	5360	POLTRONA OPERATIVA		10	2001	€169,19	€159,32	€9,87
3241	5361	POLTRONA OPERATIVA		10	2001	€169,19	€159,32	€9,87
3242	5362	POLTRONA OPERATIVA		10	2001	€169,19	€159,32	€9,87
3243	5363	POLTRONA OPERATIVA		10	2001	€169,19	€159,32	€9,87
3244	5364	POLTRONA OPERATIVA		10	2001	€169,19	€159,32	€9,87
3245	5365	POLTRONA OPERATIVA		10	2001	€169,19	€159,32	€9,87
3246	5366	POLTRONA OPERATIVA		10	2001	€169,19	€159,32	€9,87
3247	5367	POLTRONA OPERATIVA		10	2001	€169,19	€159,32	€9,87
3248	5368	POLTRONA OPERATIVA		10	2001	€169,19	€159,32	€9,87
3249	5369	POLTRONA OPERATIVA		10	2001	€169,19	€159,32	€9,87
3250	5370	POLTRONA OPERATIVA		10	2001	€169,19	€159,32	€9,87
3251	5371	POLTRONA OPERATIVA		10	2001	€169,19	€159,32	€9,87
3252	5372	POLTRONA OPERATIVA		10	2001	€169,19	€159,32	€9,87
3253	5373	POLTRONA OPERATIVA		10	2001	€169,19	€159,32	€9,87
3254	5374	POLTRONA OPERATIVA		10	2001	€169,19	€159,32	€9,87
3255	5375	POLTRONA OPERATIVA		10	2001	€169,19	€159,32	€9,87

H

Prog. N° Inventario	Descrizione	Note	tipo	anno	val. iniziale	ammortamenti	val. attuale
3256	5376	POLTRONA OPERATIVA	10	2001	€169,19	€159,32	€9,87
3257	5377	POLTRONA OPERATIVA	10	2001	€169,19	€159,32	€9,87
3258	5378	POLTRONA OPERATIVA	10	2001	€169,19	€159,32	€9,87
3259	5379	POLTRONA OPERATIVA	10	2001	€169,19	€159,32	€9,87
3260	5380	POLTRONA OPERATIVA	10	2001	€169,19	€159,32	€9,87
3261	5381	POLTRONA OPERATIVA	10	2001	€169,19	€159,32	€9,87
3262	5382	POLTRONA OPERATIVA	10	2001	€169,19	€159,32	€9,87
3263	5383	POLTRONA OPERATIVA	10	2001	€169,19	€159,32	€9,87
3264	5384	POLTRONA OPERATIVA	10	2001	€169,19	€159,32	€9,87
3265	5385	POLTRONA OPERATIVA	10	2001	€169,19	€159,32	€9,87
3266	5386	POLTRONA OPERATIVA	10	2001	€169,19	€159,32	€9,87
3267	5388	POLTRONA OPERATIVA	10	2001	€169,19	€159,32	€9,87
3268	5389	POLTRONA OPERATIVA	10	2001	€169,19	€159,32	€9,87
3269	5390	POLTRONA OPERATIVA	10	2001	€169,19	€159,32	€9,87
3270	5391	POLTRONA OPERATIVA	10	2001	€169,19	€159,32	€9,87
3271	5392	POLTRONA OPERATIVA	10	2001	€169,19	€159,32	€9,87
3272	5393	POLTRONA OPERATIVA	10	2001	€169,19	€159,32	€9,87
3273	5394	POLTRONA OPERATIVA	10	2001	€169,19	€159,32	€9,87
3274	5395	POLTRONA OPERATIVA	10	2001	€169,19	€159,32	€9,87
3275	5396	POLTRONA OPERATIVA	10	2001	€169,19	€159,32	€9,87
3276	5397	POLTRONA OPERATIVA	10	2001	€169,19	€159,32	€9,87



Prog. N°	Inventario	Descrizione	Note	tipo	anno	val. iniziale	ammortamenti	val. attuale
3277	5398	POLTRONA OPERATIVA		10	2001	€169,19	€159,32	€9,87
3278	5399	POLTRONA OPERATIVA		10	2001	€169,19	€159,32	€9,87
3279	5400	POLTRONA OPERATIVA		10	2001	€169,19	€159,32	€9,87
3280	5401	POLTRONA OPERATIVA		10	2001	€169,19	€159,32	€9,87
3281	5402	POLTRONA OPERATIVA		10	2001	€169,19	€159,32	€9,87
3282	5403	POLTRONA OPERATIVA		10	2001	€169,19	€159,32	€9,87
3283	5404	POLTRONA OPERATIVA		10	2001	€169,19	€159,32	€9,87
3284	5405	POLTRONA OPERATIVA		10	2001	€169,19	€159,32	€9,87
3285	5406	POLTRONA OPERATIVA		10	2001	€169,19	€159,32	€9,87
3286	5407	POLTRONA OPERATIVA		10	2001	€169,19	€159,32	€9,87
3287	5408	POLTRONA OPERATIVA		10	2001	€169,19	€159,32	€9,87
3288	5409	POLTRONA OPERATIVA		10	2001	€169,19	€159,32	€9,87
3289	5410	POLTRONA OPERATIVA		10	2001	€169,19	€159,32	€9,87
3290	5411	POLTRONA OPERATIVA		10	2001	€169,19	€159,32	€9,87
3291	5412	POLTRONA OPERATIVA		10	2001	€169,19	€159,32	€9,87
3292	5413	POLTRONA OPERATIVA		10	2001	€169,19	€159,32	€9,87
3293	5414	POLTRONA OPERATIVA		10	2001	€169,19	€159,32	€9,87
3294	5415	POLTRONA OPERATIVA		10	2001	€169,19	€159,32	€9,87
3295	5416	POLTRONA OPERATIVA		10	2001	€169,19	€159,32	€9,87
3296	5417	POLTRONA OPERATIVA		10	2001	€169,19	€159,32	€9,87
3297	5418	POLTRONA OPERATIVA		10	2001	€169,19	€159,32	€9,87



Prog.	N° inventario	Descrizione	Note	tipo	anno	val. iniziale	ammortamenti	val. attuale
3298	5419	POLTRONA OPERATIVA		10	2001	€169,19	€159,32	€9,87
3299	5420	POLTRONA OPERATIVA		10	2001	€169,19	€159,32	€9,87
3300	5421	POLTRONA OPERATIVA		10	2001	€169,19	€159,32	€9,87
3301	5422	POLTRONA OPERATIVA		10	2001	€169,19	€159,32	€9,87
3302	5423	POLTRONA OPERATIVA		10	2001	€169,19	€159,32	€9,87
3303	5424	POLTRONA OPERATIVA		10	2001	€169,19	€159,32	€9,87
3304	5425	POLTRONA OPERATIVA		10	2001	€169,19	€159,32	€9,87
3305	5426	POLTRONA OPERATIVA		10	2001	€169,19	€159,32	€9,87
3306	5427	POLTRONA OPERATIVA		10	2001	€169,19	€159,32	€9,87
3307	5428	POLTRONA OPERATIVA		10	2001	€169,19	€159,32	€9,87
3308	5429	POLTRONA OPERATIVA		10	2001	€169,19	€159,32	€9,87
3309	5430	POLTRONA OPERATIVA		10	2001	€169,19	€159,32	€9,87
3310	5431	POLTRONA OPERATIVA		10	2001	€169,19	€159,32	€9,87
3311	5432	POLTRONA OPERATIVA		10	2001	€169,19	€159,32	€9,87
3312	5433	POLTRONA OPERATIVA		10	2001	€169,19	€159,32	€9,87
3313	5434	POLTRONA OPERATIVA		10	2001	€169,19	€159,32	€9,87
3314	5435	POLTRONA OPERATIVA		10	2001	€169,19	€159,32	€9,87
3315	5436	POLTRONA OPERATIVA		10	2001	€169,19	€159,32	€9,87
3316	5437	POLTRONA OPERATIVA		10	2001	€169,19	€159,32	€9,87
3317	5438	POLTRONA OPERATIVA		10	2001	€169,19	€159,32	€9,87
3318	5439	POLTRONA OPERATIVA		10	2001	€169,19	€159,32	€9,87

Prog. N° inventario	Descrizione	Note	tipo	anno	val. iniziale	ammortamenti	val. attuale
3319	5440	POLTRONA OPERATIVA	10	2001	€169,19	€159,32	€9,87
3320	5441	POLTRONA OPERATIVA	10	2001	€169,19	€159,32	€9,87
3321	5442	POLTRONA OPERATIVA	10	2001	€169,19	€159,32	€9,87
3322	5443	POLTRONA OPERATIVA	10	2001	€169,19	€159,32	€9,87
3323	5444	POLTRONA OPERATIVA	10	2001	€169,19	€159,32	€9,87
3324	5445	POLTRONA OPERATIVA	10	2001	€169,19	€159,32	€9,87
3325	5446	POLTRONA OPERATIVA	10	2001	€169,19	€159,32	€9,87
3326	5447	POLTRONA OPERATIVA	10	2001	€169,19	€159,32	€9,87
3327	5448	POLTRONA OPERATIVA	10	2001	€169,19	€159,32	€9,87
3328	5449	POLTRONA OPERATIVA	10	2001	€169,19	€159,32	€9,87
3329	5450	POLTRONA OPERATIVA	10	2001	€169,19	€159,32	€9,87
3330	5451	POLTRONA OPERATIVA	10	2001	€169,19	€159,32	€9,87
3331	5452	POLTRONA OPERATIVA	10	2001	€169,19	€159,32	€9,87
3332	5453	POLTRONA OPERATIVA	10	2001	€169,19	€159,32	€9,87
3333	5454	POLTRONA OPERATIVA	10	2001	€169,19	€159,32	€9,87
3334	5455	POLTRONA OPERATIVA	10	2001	€169,19	€159,32	€9,87
3335	5456	POLTRONA OPERATIVA	10	2001	€169,19	€159,32	€9,87
3336	5457	POLTRONA OPERATIVA	10	2001	€169,19	€159,32	€9,87
3337	5458	POLTRONA OPERATIVA	10	2001	€169,19	€159,32	€9,87
3338	5459	POLTRONA OPERATIVA	10	2001	€169,19	€159,32	€9,87
3339	5460	POLTRONA OPERATIVA	10	2001	€169,19	€159,32	€9,87

Prog. N° Inventario	Descrizione	Note	tipo	anno	val. iniziale	ammortamenti	val. attuale
3340	5461	POLTRONA OPERATIVA	10	2001	€169,19	€159,32	€9,87
3341	5462	POLTRONA OPERATIVA	10	2001	€169,19	€159,32	€9,87
3342	5463	POLTRONA OPERATIVA	10	2001	€169,19	€159,32	€9,87
3343	5464	POLTRONA OPERATIVA	10	2001	€169,19	€159,32	€9,87
3344	5465	POLTRONA OPERATIVA	10	2001	€169,19	€159,32	€9,87
3345	5466	POLTRONA OPERATIVA	10	2001	€169,19	€159,32	€9,87
3346	5467	POLTRONA OPERATIVA	10	2001	€169,19	€159,32	€9,87
3347	5470	POLTRONA OPERATIVA	10	2001	€169,19	€159,32	€9,87
3348	5471	POLTRONA OPERATIVA	10	2001	€169,19	€159,32	€9,87
3349	5472	POLTRONA OPERATIVA	10	2001	€169,19	€159,32	€9,87
3350	5473	POLTRONA OPERATIVA	10	2001	€169,19	€159,32	€9,87
3351	5474	POLTRONA OPERATIVA	10	2001	€169,19	€159,32	€9,87
3352	5475	POLTRONA OPERATIVA	10	2001	€169,19	€159,32	€9,87
3353	5476	POLTRONA OPERATIVA	10	2001	€169,19	€159,32	€9,87
3354	5477	POLTRONA OPERATIVA	10	2001	€169,19	€159,32	€9,87
3355	5478	POLTRONA OPERATIVA	10	2001	€169,19	€159,32	€9,87
3356	5479	POLTRONA OPERATIVA	10	2001	€169,19	€159,32	€9,87
3357	5480	POLTRONA OPERATIVA	10	2001	€169,19	€159,32	€9,87
3358	5481	POLTRONA OPERATIVA	10	2001	€169,19	€159,32	€9,87
3359	5482	POLTRONA OPERATIVA	10	2001	€169,19	€159,32	€9,87
3360	5483	POLTRONA OPERATIVA	10	2001	€169,19	€159,32	€9,87

Prog.	N° Inventario	Descrizione	Note	tipo	anno	val. iniziale	ammortamenti	val. attuale
3361	5484	POLTRONA OPERATIVA		10	2001	€169,19	€159,32	€9,87
3362	5485	POLTRONA OPERATIVA		10	2001	€169,19	€159,32	€9,87
3363	5486	POLTRONA OPERATIVA		10	2001	€169,19	€159,32	€9,87
3364	5487	POLTRONA OPERATIVA		10	2001	€169,19	€159,32	€9,87
3365	5488	POLTRONA OPERATIVA		10	2001	€169,19	€159,32	€9,87
3366	5489	POLTRONA OPERATIVA		10	2001	€169,19	€159,32	€9,87
3367	5490	POLTRONA OPERATIVA		10	2001	€169,19	€159,32	€9,87
3368	5491	POLTRONA OPERATIVA		10	2001	€169,19	€159,32	€9,87
3369	5492	POLTRONA OPERATIVA		10	2001	€169,19	€159,32	€9,87
3370	5494	POLTRONA OPERATIVA		10	2001	€169,19	€159,32	€9,87
3371	5495	POLTRONA OPERATIVA		10	2001	€169,19	€159,32	€9,87
3372	5496	POLTRONA OPERATIVA		10	2001	€169,19	€159,32	€9,87
3373	5497	POLTRONA OPERATIVA		10	2001	€169,19	€159,32	€9,87
3374	5498	POLTRONA OPERATIVA		10	2001	€169,19	€159,32	€9,87
3375	5499	POLTRONA OPERATIVA		10	2001	€169,19	€159,32	€9,87
3376	5500	POLTRONA OPERATIVA		10	2001	€169,19	€159,32	€9,87
3377	5501	POLTRONA OPERATIVA		10	2001	€169,19	€159,32	€9,87
3378	5502	POLTRONA OPERATIVA		10	2001	€169,19	€159,32	€9,87
3379	5503	POLTRONA OPERATIVA		10	2001	€169,19	€159,32	€9,87
3380	5504	POLTRONA OPERATIVA		10	2001	€169,19	€159,32	€9,87
3381	5505	POLTRONA OPERATIVA		10	2001	€169,19	€159,32	€9,87

Progr.	N° inventario	Descrizione	Note	tipo	anno	val. iniziale	ammortamenti	val. attuale
3382	5506	POLTRONA OPERATIVA		10	2001	€169,19	€159,32	€9,87
3383	5507	POLTRONA OPERATIVA		10	2001	€169,19	€159,32	€9,87
3384	5508	POLTRONA OPERATIVA		10	2001	€169,19	€159,32	€9,87
3385	5509	POLTRONA OPERATIVA		10	2001	€169,19	€159,32	€9,87
3386	5510	POLTRONA OPERATIVA		10	2001	€169,19	€159,32	€9,87
3387	5511	POLTRONA OPERATIVA		10	2001	€169,19	€159,32	€9,87
3388	5512	POLTRONA OPERATIVA		10	2001	€169,19	€159,32	€9,87
3389	5513	POLTRONA OPERATIVA		10	2001	€169,19	€159,32	€9,87
3390	5514	POLTRONA OPERATIVA		10	2001	€169,19	€159,32	€9,87
3391	5515	POLTRONA OPERATIVA		10	2001	€169,19	€159,32	€9,87
3392	5516	POLTRONA OPERATIVA		10	2001	€169,19	€159,32	€9,87
3393	5517	POLTRONA OPERATIVA		10	2001	€169,19	€159,32	€9,87
3394	5518	POLTRONA OPERATIVA		10	2001	€169,19	€159,32	€9,87
3395	5519	POLTRONA OPERATIVA		10	2001	€169,19	€159,32	€9,87
3396	5520	POLTRONA OPERATIVA		10	2001	€169,19	€159,32	€9,87
3397	5521	POLTRONA OPERATIVA		10	2001	€169,19	€159,32	€9,87
3398	5522	POLTRONA OPERATIVA		10	2001	€169,19	€159,32	€9,87
3399	5523	POLTRONA OPERATIVA		10	2001	€169,19	€159,32	€9,87
3400	5524	POLTRONA OPERATIVA		10	2001	€169,19	€159,32	€9,87
3401	5525	POLTRONA OPERATIVA		10	2001	€169,19	€159,32	€9,87
3402	5526	POLTRONA OPERATIVA		10	2001	€169,19	€159,32	€9,87

Prog. N°	Inventario	Descrizione	Nota	tipo	anno	val. iniziale	ammortamenti	val. attuale
3403	5527	POLTRONA OPERATIVA		10	2001	€169,19	€159,32	€9,87
3404	5528	POLTRONA OPERATIVA		10	2001	€169,19	€159,32	€9,87
3405	5529	POLTRONA OPERATIVA		10	2001	€169,19	€159,32	€9,87
3406	5531	POLTRONA OPERATIVA		10	2001	€169,19	€159,32	€9,87
3407	5532	POLTRONA OPERATIVA		10	2001	€169,19	€159,32	€9,87
3408	5533	POLTRONA OPERATIVA		10	2001	€169,19	€159,32	€9,87
3409	5534	POLTRONA OPERATIVA		10	2001	€169,19	€159,32	€9,87
3410	5535	POLTRONA OPERATIVA		10	2001	€169,19	€159,32	€9,87
3411	5536	POLTRONA OPERATIVA		10	2001	€169,19	€159,32	€9,87
3412	5537	POLTRONA OPERATIVA		10	2001	€169,19	€159,32	€9,87
3413	5538	POLTRONA OPERATIVA		10	2001	€169,19	€159,32	€9,87
3414	5539	POLTRONA OPERATIVA		10	2001	€169,19	€159,32	€9,87
3415	5540	POLTRONA OPERATIVA		10	2001	€169,19	€159,32	€9,87
3416	5541	POLTRONA OPERATIVA		10	2001	€169,19	€159,32	€9,87
3417	5542	POLTRONA OPERATIVA		10	2001	€169,19	€159,32	€9,87
3418	5543	POLTRONA OPERATIVA		10	2001	€169,19	€159,32	€9,87
3419	5544	POLTRONA OPERATIVA		10	2001	€169,19	€159,32	€9,87
3420	5545	POLTRONA OPERATIVA		10	2001	€169,19	€159,32	€9,87
3421	5546	POLTRONA OPERATIVA		10	2001	€169,19	€159,32	€9,87
3422	5547	POLTRONA OPERATIVA		10	2001	€169,19	€159,32	€9,87
3423	5548	POLTRONA OPERATIVA		10	2001	€169,19	€159,32	€9,87



Prog.	N° inventario	Descrizione	Note	tipo	anno	val. iniziale	ammortamenti	val. attuale
3424	5549	POLTRONA OPERATIVA		10	2001	€169,19	€159,32	€9,87
3425	5550	POLTRONA OPERATIVA		10	2001	€169,19	€159,32	€9,87
3426	5551	POLTRONA OPERATIVA		10	2001	€169,19	€159,32	€9,87
3427	5552	POLTRONA OPERATIVA		10	2001	€169,19	€159,32	€9,87
3428	5553	POLTRONA OPERATIVA		10	2001	€169,19	€159,32	€9,87
3429	5554	POLTRONA OPERATIVA		10	2001	€169,19	€159,32	€9,87
3430	5555	POLTRONA OPERATIVA		10	2001	€169,19	€159,32	€9,87
3431	5556	POLTRONA OPERATIVA		10	2001	€169,19	€159,32	€9,87
3432	5558	POLTRONA OPERATIVA		10	2001	€169,19	€159,32	€9,87
3433	5559	POLTRONA OPERATIVA		10	2001	€169,19	€159,32	€9,87
3434	5560	POLTRONA OPERATIVA		10	2001	€169,19	€159,32	€9,87
3435	5561	POLTRONA OPERATIVA		10	2001	€169,19	€159,32	€9,87
3436	5562	POLTRONA OPERATIVA		10	2001	€169,19	€159,32	€9,87
3437	5563	POLTRONA OPERATIVA		10	2001	€169,19	€159,32	€9,87
3438	5564	POLTRONA OPERATIVA		10	2001	€169,19	€159,32	€9,87
3439	5565	POLTRONA OPERATIVA		10	2001	€169,19	€159,32	€9,87
3440	5566	POLTRONA OPERATIVA		10	2001	€169,19	€159,32	€9,87
3441	5567	POLTRONA OPERATIVA		10	2001	€169,19	€159,32	€9,87
3442	5568	POLTRONA OPERATIVA		10	2001	€169,19	€159,32	€9,87
3443	5569	POLTRONA OPERATIVA		10	2001	€169,19	€159,32	€9,87
3444	5570	POLTRONA OPERATIVA		10	2001	€169,19	€159,32	€9,87

Prog. N° inventario	Descrizione	Note	tipo	anno	val. iniziale	ammortamenti	val. attuale
3445	5571	POLTRONA OPERATIVA	10	2001	€169,19	€159,32	€9,87
3446	5572	POLTRONA OPERATIVA	10	2001	€169,19	€159,32	€9,87
3447	5573	POLTRONA OPERATIVA	10	2001	€169,19	€159,32	€9,87
3448	5574	POLTRONA OPERATIVA	10	2001	€169,19	€159,32	€9,87
3449	5575	POLTRONA OPERATIVA	10	2001	€169,19	€159,32	€9,87
3450	5576	POLTRONA OPERATIVA	10	2001	€169,19	€159,32	€9,87
3451	5577	POLTRONA OPERATIVA	10	2001	€169,19	€159,32	€9,87
3452	5578	POLTRONA OPERATIVA	10	2001	€169,19	€159,32	€9,87
3453	5579	POLTRONA OPERATIVA	10	2001	€169,19	€159,32	€9,87
3454	5580	POLTRONA OPERATIVA	10	2001	€169,19	€159,32	€9,87
3455	5581	POLTRONA OPERATIVA	10	2001	€169,19	€159,32	€9,87
3456	5582	POLTRONA OPERATIVA	10	2001	€169,19	€159,32	€9,87
3457	5583	POLTRONA OPERATIVA	10	2001	€169,19	€159,32	€9,87
3458	5584	POLTRONA OPERATIVA	10	2001	€169,19	€159,32	€9,87
3459	5585	POLTRONA OPERATIVA	10	2001	€169,19	€159,32	€9,87
3460	5586	POLTRONA OPERATIVA	10	2001	€169,19	€159,32	€9,87
3461	5588	POLTRONA OPERATIVA	10	2001	€169,19	€159,32	€9,87
3462	5589	POLTRONA OPERATIVA	10	2001	€169,19	€159,32	€9,87
3463	5590	POLTRONA OPERATIVA	10	2001	€169,19	€159,32	€9,87
3464	5591	POLTRONA OPERATIVA	10	2001	€169,19	€159,32	€9,87
3465	5592	POLTRONA OPERATIVA	10	2001	€169,19	€159,32	€9,87

H

Prog.	N° inventario	Descrizione	Note	tipo	anno	val. iniziale	ammortamenti	val. attuale
3466	5593	POLTRONA OPERATIVA		10	2001	€169,19	€159,32	€9,87
3467	5594	POLTRONA OPERATIVA		10	2001	€169,19	€159,32	€9,87
3468	5595	POLTRONA OPERATIVA		10	2001	€169,19	€159,32	€9,87
3469	5596	POLTRONA OPERATIVA		10	2001	€169,19	€159,32	€9,87
3470	5597	POLTRONA OPERATIVA		10	2001	€169,19	€159,32	€9,87
3471	5598	POLTRONA OPERATIVA		10	2001	€169,19	€159,32	€9,87
3472	5599	POLTRONA OPERATIVA		10	2001	€169,19	€159,32	€9,87
3473	5600	POLTRONA OPERATIVA		10	2001	€169,19	€159,32	€9,87
3474	5601	POLTRONA OPERATIVA		10	2001	€169,19	€159,32	€9,87
3475	5602	POLTRONA OPERATIVA		10	2001	€169,19	€159,32	€9,87
3476	5605	POLTRONA OPERATIVA		10	2001	€169,19	€159,32	€9,87
3477	5606	POLTRONA OPERATIVA		10	2001	€169,19	€159,32	€9,87
3478	5607	POLTRONA OPERATIVA		10	2001	€169,19	€159,32	€9,87
3479	5608	POLTRONA OPERATIVA		10	2001	€169,19	€159,32	€9,87
3480	5609	POLTRONA OPERATIVA		10	2001	€169,19	€159,32	€9,87
3481	5610	POLTRONA OPERATIVA		10	2001	€169,19	€159,32	€9,87
3482	5611	POLTRONA OPERATIVA		10	2001	€169,19	€159,32	€9,87
3483	5612	POLTRONA OPERATIVA		10	2001	€169,19	€159,32	€9,87
3484	5613	POLTRONA OPERATIVA		10	2001	€169,19	€159,32	€9,87
3485	5616	POLTRONA OPERATIVA		10	2001	€169,19	€159,32	€9,87
3486	5617	POLTRONA OPERATIVA		10	2001	€169,19	€159,32	€9,87

Prog.	N° inventario	Descrizione	Note	tipo	anno	val. iniziale	ammortamenti	val. attuale
3487	5618	POLTRONA OPERATIVA		10	2001	€169,19	€159,32	€9,87
3488	5619	POLTRONA OPERATIVA		10	2001	€169,19	€159,32	€9,87
3489	5620	POLTRONA OPERATIVA		10	2001	€169,19	€159,32	€9,87
3490	5621	POLTRONA OPERATIVA		10	2001	€169,19	€159,32	€9,87
3491	5622	POLTRONA OPERATIVA		10	2001	€169,19	€159,32	€9,87
3492	5623	POLTRONA OPERATIVA		10	2001	€169,19	€159,32	€9,87
3493	5624	POLTRONA OPERATIVA		10	2001	€169,19	€159,32	€9,87
3494	5625	POLTRONA OPERATIVA		10	2001	€169,19	€159,32	€9,87
3495	5626	POLTRONA OPERATIVA		10	2001	€169,19	€159,32	€9,87
3496	5627	POLTRONA OPERATIVA		10	2001	€169,19	€159,32	€9,87
3497	5628	POLTRONA OPERATIVA		10	2001	€169,19	€159,32	€9,87
3498	5629	POLTRONA OPERATIVA		10	2001	€169,19	€159,32	€9,87
3499	5630	POLTRONA OPERATIVA		10	2001	€169,19	€159,32	€9,87
3500	5631	POLTRONA OPERATIVA		10	2001	€169,19	€159,32	€9,87
3501	5632	POLTRONA OPERATIVA		10	2001	€169,19	€159,32	€9,87
3502	5633	POLTRONA OPERATIVA		10	2001	€169,19	€159,32	€9,87
3503	5634	POLTRONA OPERATIVA		10	2001	€169,19	€159,32	€9,87
3504	5635	POLTRONA OPERATIVA		10	2001	€169,19	€159,32	€9,87
3505	5636	POLTRONA OPERATIVA		10	2001	€169,19	€159,32	€9,87
3506	5637	POLTRONA OPERATIVA		10	2001	€169,19	€159,32	€9,87
3507	5638	POLTRONA OPERATIVA		10	2001	€169,19	€159,32	€9,87

Prog. N° inventario	Descrizione	Nota	tipo	anno	val. iniziale	ammortamenti	val. attuale
3508	5639	POLTRONA OPERATIVA	10	2001	€169,19	€159,32	€9,87
3509	5640	POLTRONA OPERATIVA	10	2001	€169,19	€159,32	€9,87
3510	5641	SEDIA OSPITE OPERATIVA	10	2001	€105,36	€99,21	€6,15
3511	5643	SEDIA OSPITE OPERATIVA	10	2001	€105,36	€99,21	€6,15
3512	5644	SEDIA OSPITE OPERATIVA	10	2001	€105,36	€99,21	€6,15
3513	5645	SEDIA OSPITE OPERATIVA	10	2001	€105,36	€99,21	€6,15
3514	5646	SEDIA OSPITE OPERATIVA	10	2001	€105,36	€99,21	€6,15
3515	5647	SEDIA OSPITE OPERATIVA	10	2001	€105,36	€99,21	€6,15
3516	5648	SEDIA OSPITE OPERATIVA	10	2001	€105,36	€99,21	€6,15
3517	5649	SEDIA OSPITE OPERATIVA	10	2001	€105,36	€99,21	€6,15
3518	5651	SEDIA OSPITE OPERATIVA	10	2001	€105,36	€99,21	€6,15
3519	5653	SEDIA OSPITE OPERATIVA	10	2001	€105,36	€99,21	€6,15
3520	5654	SEDIA OSPITE OPERATIVA	10	2001	€105,36	€99,21	€6,15
3521	5655	SEDIA OSPITE OPERATIVA	10	2001	€105,36	€99,21	€6,15
3522	5656	SEDIA OSPITE OPERATIVA	10	2001	€105,36	€99,21	€6,15
3523	5657	SEDIA OSPITE OPERATIVA	10	2001	€105,36	€99,21	€6,15
3524	5658	SEDIA OSPITE OPERATIVA	10	2001	€105,36	€99,21	€6,15
3525	5659	SEDIA OSPITE OPERATIVA	10	2001	€105,36	€99,21	€6,15
3526	5660	SEDIA OSPITE OPERATIVA	10	2001	€105,36	€99,21	€6,15
3527	5661	SEDIA OSPITE OPERATIVA	10	2001	€105,36	€99,21	€6,15
3528	5662	SEDIA OSPITE OPERATIVA	10	2001	€105,36	€99,21	€6,15

Prog.	N° Inventario	Descrizione	Note	tipo	anno	val. iniziale	ammortamenti	val. attuale
3529	5663	SEDIA OSPITE OPERATIVA		10	2001	€105,36	€99,21	€6,15
3530	5664	SEDIA OSPITE OPERATIVA		10	2001	€105,36	€99,21	€6,15
3531	5665	SEDIA OSPITE OPERATIVA		10	2001	€105,36	€99,21	€6,15
3532	5667	SEDIA OSPITE OPERATIVA		10	2001	€105,36	€99,21	€6,15
3533	5668	SEDIA OSPITE OPERATIVA		10	2001	€105,36	€99,21	€6,15
3534	5669	SEDIA OSPITE OPERATIVA		10	2001	€105,36	€99,21	€6,15
3535	5670	SEDIA OSPITE OPERATIVA		10	2001	€105,36	€99,21	€6,15
3536	5671	SEDIA OSPITE OPERATIVA		10	2001	€105,36	€99,21	€6,15
3537	5672	SEDIA OSPITE OPERATIVA		10	2001	€105,36	€99,21	€6,15
3538	5673	SEDIA OSPITE OPERATIVA		10	2001	€105,36	€99,21	€6,15
3539	5674	SEDIA OSPITE OPERATIVA		10	2001	€105,36	€99,21	€6,15
3540	5675	SEDIA OSPITE OPERATIVA		10	2001	€105,36	€99,21	€6,15
3541	5676	SEDIA OSPITE OPERATIVA		10	2001	€105,36	€99,21	€6,15
3542	5677	SEDIA OSPITE OPERATIVA		10	2001	€105,36	€99,21	€6,15
3543	5678	SEDIA OSPITE OPERATIVA		10	2001	€105,36	€99,21	€6,15
3544	5679	SEDIA OSPITE OPERATIVA		10	2001	€105,36	€99,21	€6,15
3545	5680	SEDIA OSPITE OPERATIVA		10	2001	€105,36	€99,21	€6,15
3546	5681	SEDIA OSPITE OPERATIVA		10	2001	€105,36	€99,21	€6,15
3547	5682	SEDIA OSPITE OPERATIVA		10	2001	€105,36	€99,21	€6,15
3548	5683	SEDIA OSPITE OPERATIVA		10	2001	€105,36	€99,21	€6,15
3549	5684	SEDIA OSPITE OPERATIVA		10	2001	€105,36	€99,21	€6,15





Prog. N° inventario	Descrizione	Note	tipo	anno	val. iniziale	ammortamenti	val. attuale
3550	5685	SEDIA OSPITE OPERATIVA	10	2001	€105,36	€99,21	€6,15
3551	5686	SEDIA OSPITE OPERATIVA	10	2001	€105,36	€99,21	€6,15
3552	5687	SEDIA OSPITE OPERATIVA	10	2001	€105,36	€99,21	€6,15
3553	5688	SEDIA OSPITE OPERATIVA	10	2001	€105,36	€99,21	€6,15
3554	5689	SEDIA OSPITE OPERATIVA	10	2001	€105,36	€99,21	€6,15
3555	5690	SEDIA OSPITE OPERATIVA	10	2001	€105,36	€99,21	€6,15
3556	5691	SEDIA OSPITE OPERATIVA	10	2001	€105,36	€99,21	€6,15
3557	5692	SEDIA OSPITE OPERATIVA	10	2001	€105,36	€99,21	€6,15
3558	5693	SEDIA OSPITE OPERATIVA	10	2001	€105,36	€99,21	€6,15
3559	5694	SEDIA OSPITE OPERATIVA	10	2001	€105,36	€99,21	€6,15
3560	5695	SEDIA OSPITE OPERATIVA	10	2001	€105,36	€99,21	€6,15
3561	5696	SEDIA OSPITE OPERATIVA	10	2001	€105,36	€99,21	€6,15
3562	5697	SEDIA OSPITE OPERATIVA	10	2001	€105,36	€99,21	€6,15
3563	5698	SEDIA OSPITE OPERATIVA	10	2001	€105,36	€99,21	€6,15
3564	5699	SEDIA OSPITE OPERATIVA	10	2001	€105,36	€99,21	€6,15
3565	5700	SEDIA OSPITE OPERATIVA	10	2001	€105,36	€99,21	€6,15
3566	5701	SEDIA OSPITE OPERATIVA	10	2001	€105,36	€99,21	€6,15
3567	5703	SEDIA OSPITE OPERATIVA	10	2001	€105,36	€99,21	€6,15
3568	5704	SEDIA OSPITE OPERATIVA	10	2001	€105,36	€99,21	€6,15
3569	5705	SEDIA OSPITE OPERATIVA	10	2001	€105,36	€99,21	€6,15
3570	5706	SEDIA OSPITE OPERATIVA	10	2001	€105,36	€99,21	€6,15

Prog. N° Inventario	Descrizione	Note	tipo	anno	val. iniziale	ammortamenti	val. attuale
3571	5707	SEDIA OSPITE OPERATIVA	10	2001	€105,36	€99,21	€6,15
3572	5708	SEDIA OSPITE OPERATIVA	10	2001	€105,36	€99,21	€6,15
3573	5709	SEDIA OSPITE OPERATIVA	10	2001	€105,36	€99,21	€6,15
3574	5711	SEDIA OSPITE OPERATIVA	10	2001	€105,36	€99,21	€6,15
3575	5712	SEDIA OSPITE OPERATIVA	10	2001	€105,36	€99,21	€6,15
3576	5713	SEDIA OSPITE OPERATIVA	10	2001	€105,36	€99,21	€6,15
3577	5714	SEDIA OSPITE OPERATIVA	10	2001	€105,36	€99,21	€6,15
3578	5715	SEDIA OSPITE OPERATIVA	10	2001	€105,36	€99,21	€6,15
3579	5716	SEDIA OSPITE OPERATIVA	10	2001	€105,36	€99,21	€6,15
3580	5718	SEDIA OSPITE OPERATIVA	10	2001	€105,36	€99,21	€6,15
3581	5719	SEDIA OSPITE OPERATIVA	10	2001	€105,36	€99,21	€6,15
3582	5720	SEDIA OSPITE OPERATIVA	10	2001	€105,36	€99,21	€6,15
3583	5721	SEDIA OSPITE OPERATIVA	10	2001	€105,36	€99,21	€6,15
3584	5722	SEDIA OSPITE OPERATIVA	10	2001	€105,36	€99,21	€6,15
3585	5723	SEDIA OSPITE OPERATIVA	10	2001	€105,36	€99,21	€6,15
3586	5724	SEDIA OSPITE OPERATIVA	10	2001	€105,36	€99,21	€6,15
3587	5725	SEDIA OSPITE OPERATIVA	10	2001	€105,36	€99,21	€6,15
3588	5726	SEDIA OSPITE OPERATIVA	10	2001	€105,36	€99,21	€6,15
3589	5728	SEDIA OSPITE OPERATIVA	10	2001	€105,36	€99,21	€6,15
3590	5729	SEDIA OSPITE OPERATIVA	10	2001	€105,36	€99,21	€6,15
3591	5730	SEDIA OSPITE OPERATIVA	10	2001	€105,36	€99,21	€6,15

Prog.	N° Inventario	Descrizione	Note	tipo	anno	val. iniziale	ammortamenti	val. attuale
3592	5732	SEDIA OSPITE OPERATIVA		10	2001	€105,36	€99,21	€6,15
3593	5733	SEDIA OSPITE OPERATIVA		10	2001	€105,36	€99,21	€6,15
3594	5734	SEDIA OSPITE OPERATIVA		10	2001	€105,36	€99,21	€6,15
3595	5736	SEDIA OSPITE OPERATIVA		10	2001	€105,36	€99,21	€6,15
3596	5737	SEDIA OSPITE OPERATIVA		10	2001	€105,36	€99,21	€6,15
3597	5738	SEDIA OSPITE OPERATIVA		10	2001	€105,36	€99,21	€6,15
3598	5739	SEDIA OSPITE OPERATIVA		10	2001	€105,36	€99,21	€6,15
3599	5740	SEDIA OSPITE OPERATIVA		10	2001	€105,36	€99,21	€6,15
3600	5741	SEDIA OSPITE OPERATIVA		10	2001	€105,36	€99,21	€6,15
3601	5742	SEDIA OSPITE OPERATIVA		10	2001	€105,36	€99,21	€6,15
3602	5744	SEDIA OSPITE OPERATIVA		10	2001	€105,36	€99,21	€6,15
3603	5745	SEDIA OSPITE OPERATIVA		10	2001	€105,36	€99,21	€6,15
3604	5747	SEDIA OSPITE OPERATIVA		10	2001	€105,36	€99,21	€6,15
3605	5748	SEDIA OSPITE OPERATIVA		10	2001	€105,36	€99,21	€6,15
3606	5749	SEDIA OSPITE OPERATIVA		10	2001	€105,36	€99,21	€6,15
3607	5750	SEDIA OSPITE OPERATIVA		10	2001	€105,36	€99,21	€6,15
3608	5751	SEDIA OSPITE OPERATIVA		10	2001	€105,36	€99,21	€6,15
3609	5753	SEDIA OSPITE OPERATIVA		10	2001	€105,36	€99,21	€6,15
3610	5754	SEDIA OSPITE OPERATIVA		10	2001	€105,36	€99,21	€6,15
3611	5755	SEDIA OSPITE OPERATIVA		10	2001	€105,36	€99,21	€6,15
3612	5756	SEDIA OSPITE OPERATIVA		10	2001	€105,36	€99,21	€6,15

Prog.	N° Inventario	Descrizione	Note	tipo	anno	val. iniziale	ammortamenti	val. attuale
3613	5758	SEDIA OSPITE OPERATIVA		10	2001	€105,36	€99,21	€6,15
3614	5759	SEDIA OSPITE OPERATIVA		10	2001	€105,36	€99,21	€6,15
3615	5761	SEDIA OSPITE OPERATIVA		10	2001	€105,36	€99,21	€6,15
3616	5762	SEDIA OSPITE OPERATIVA		10	2001	€105,36	€99,21	€6,15
3617	5763	SEDIA OSPITE OPERATIVA		10	2001	€105,36	€99,21	€6,15
3618	5765	SEDIA OSPITE OPERATIVA		10	2001	€105,36	€99,21	€6,15
3619	5766	SEDIA OSPITE OPERATIVA		10	2001	€105,36	€99,21	€6,15
3620	5767	SEDIA OSPITE OPERATIVA		10	2001	€105,36	€99,21	€6,15
3621	5768	SEDIA OSPITE OPERATIVA		10	2001	€105,36	€99,21	€6,15
3622	5769	SEDIA OSPITE OPERATIVA		10	2001	€105,36	€99,21	€6,15
3623	5770	SEDIA OSPITE OPERATIVA		10	2001	€105,36	€99,21	€6,15
3624	5771	SEDIA OSPITE OPERATIVA		10	2001	€105,36	€99,21	€6,15
3625	5772	SEDIA OSPITE OPERATIVA		10	2001	€105,36	€99,21	€6,15
3626	5773	SEDIA OSPITE OPERATIVA		10	2001	€105,36	€99,21	€6,15
3627	5775	SEDIA OSPITE OPERATIVA		10	2001	€105,36	€99,21	€6,15
3628	5776	SEDIA OSPITE OPERATIVA		10	2001	€105,36	€99,21	€6,15
3629	5777	SEDIA OSPITE OPERATIVA		10	2001	€105,36	€99,21	€6,15
3630	5778	SEDIA OSPITE OPERATIVA		10	2001	€105,36	€99,21	€6,15
3631	5779	SEDIA OSPITE OPERATIVA		10	2001	€105,36	€99,21	€6,15
3632	5780	SEDIA OSPITE OPERATIVA		10	2001	€105,36	€99,21	€6,15
3633	5781	SEDIA OSPITE OPERATIVA		10	2001	€105,36	€99,21	€6,15

Prog. N° inventario	Descrizione	Note	tipo	anno	val. iniziale	ammortamenti	val. attuale
3634	5782 SEDIA OSPITE OPERATIVA		10	2001	€105,36	€99,21	€6,15
3635	5783 SEDIA OSPITE OPERATIVA		10	2001	€105,36	€99,21	€6,15
3636	5784 SEDIA OSPITE OPERATIVA		10	2001	€105,36	€99,21	€6,15
3637	5785 SEDIA OSPITE OPERATIVA		10	2001	€105,36	€99,21	€6,15
3638	5786 SEDIA OSPITE OPERATIVA		10	2001	€105,36	€99,21	€6,15
3639	5787 SEDIA OSPITE OPERATIVA		10	2001	€105,36	€99,21	€6,15
3640	5788 SEDIA OSPITE OPERATIVA		10	2001	€105,36	€99,21	€6,15
3641	5789 SEDIA OSPITE OPERATIVA		10	2001	€105,36	€99,21	€6,15
3642	5790 SEDIA OSPITE OPERATIVA		10	2001	€105,36	€99,21	€6,15
3643	5791 SEDIA OSPITE OPERATIVA		10	2001	€105,36	€99,21	€6,15
3644	5792 SEDIA OSPITE OPERATIVA		10	2001	€105,36	€99,21	€6,15
3645	5793 SEDIA OSPITE OPERATIVA		10	2001	€105,36	€99,21	€6,15
3646	5794 SEDIA OSPITE OPERATIVA		10	2001	€105,36	€99,21	€6,15
3647	5795 SEDIA OSPITE OPERATIVA		10	2001	€105,36	€99,21	€6,15
3648	5796 SEDIA OSPITE OPERATIVA		10	2001	€105,36	€99,21	€6,15
3649	5797 SEDIA OSPITE OPERATIVA		10	2001	€105,36	€99,21	€6,15
3650	5798 SEDIA OSPITE OPERATIVA		10	2001	€105,36	€99,21	€6,15
3651	5799 SEDIA OSPITE OPERATIVA		10	2001	€105,36	€99,21	€6,15
3652	5800 SEDIA OSPITE OPERATIVA		10	2001	€105,36	€99,21	€6,15
3653	5801 SEDIA OSPITE OPERATIVA		10	2001	€105,36	€99,21	€6,15
3654	5802 SEDIA OSPITE OPERATIVA		10	2001	€105,36	€99,21	€6,15

Prog. N° Inventario	Descrizione	Note	tipo	anno	val. iniziale	ammortamenti	val. attuale
3655	5803 SEDIA OSPITE OPERATIVA		10	2001	€105,36	€99,21	€6,15
3656	5804 SEDIA OSPITE OPERATIVA		10	2001	€105,36	€99,21	€6,15
3657	5805 SEDIA OSPITE OPERATIVA		10	2001	€105,36	€99,21	€6,15
3658	5806 SEDIA OSPITE OPERATIVA		10	2001	€105,36	€99,21	€6,15
3659	5807 SEDIA OSPITE OPERATIVA		10	2001	€105,36	€99,21	€6,15
3660	5808 SEDIA OSPITE OPERATIVA		10	2001	€105,36	€99,21	€6,15
3661	5809 SEDIA OSPITE OPERATIVA		10	2001	€105,36	€99,21	€6,15
3662	5810 SEDIA OSPITE OPERATIVA		10	2001	€105,36	€99,21	€6,15
3663	5811 SEDIA OSPITE OPERATIVA		10	2001	€105,36	€99,21	€6,15
3664	5812 SEDIA OSPITE OPERATIVA		10	2001	€105,36	€99,21	€6,15
3665	5813 SEDIA OSPITE OPERATIVA		10	2001	€105,36	€99,21	€6,15
3666	5814 SEDIA OSPITE OPERATIVA		10	2001	€105,36	€99,21	€6,15
3667	5815 SEDIA OSPITE OPERATIVA		10	2001	€105,36	€99,21	€6,15
3668	5816 SEDIA OSPITE OPERATIVA		10	2001	€105,36	€99,21	€6,15
3669	5817 SEDIA OSPITE OPERATIVA		10	2001	€105,36	€99,21	€6,15
3670	5818 SEDIA OSPITE OPERATIVA		10	2001	€105,36	€99,21	€6,15
3671	5819 SEDIA OSPITE OPERATIVA		10	2001	€105,36	€99,21	€6,15
3672	5820 SEDIA OSPITE OPERATIVA		10	2001	€105,36	€99,21	€6,15
3673	5821 SEDIA OSPITE OPERATIVA		10	2001	€105,36	€99,21	€6,15
3674	5822 SEDIA OSPITE OPERATIVA		10	2001	€105,36	€99,21	€6,15
3675	5823 SEDIA OSPITE OPERATIVA		10	2001	€105,36	€99,21	€6,15



Prog. N° Inventario	Descrizione	Note	tipo	anno	val. iniziale	ammortamenti	val. attuale
3676	5824 SEDIA OSPITE OPERATIVA		10	2001	€105,36	€99,21	€6,15
3677	5825 SEDIA OSPITE OPERATIVA		10	2001	€105,36	€99,21	€6,15
3678	5826 SEDIA OSPITE OPERATIVA		10	2001	€105,36	€99,21	€6,15
3679	5827 SEDIA OSPITE OPERATIVA		10	2001	€105,36	€99,21	€6,15
3680	5828 SEDIA OSPITE OPERATIVA		10	2001	€105,36	€99,21	€6,15
3681	5829 SEDIA OSPITE OPERATIVA		10	2001	€105,36	€99,21	€6,15
3682	5830 SEDIA OSPITE OPERATIVA		10	2001	€105,36	€99,21	€6,15
3683	5831 SEDIA OSPITE OPERATIVA		10	2001	€105,36	€99,21	€6,15
3684	5832 SEDIA OSPITE OPERATIVA		10	2001	€105,36	€99,21	€6,15
3685	5834 SEDIA OSPITE OPERATIVA		10	2001	€105,36	€99,21	€6,15
3686	5835 SEDIA OSPITE OPERATIVA		10	2001	€105,36	€99,21	€6,15
3687	5836 SEDIA OSPITE OPERATIVA		10	2001	€105,36	€99,21	€6,15
3688	5837 SEDIA OSPITE OPERATIVA		10	2001	€105,36	€99,21	€6,15
3689	5838 SEDIA OSPITE OPERATIVA		10	2001	€105,36	€99,21	€6,15
3690	5839 SEDIA OSPITE OPERATIVA		10	2001	€105,36	€99,21	€6,15
3691	5840 SEDIA OSPITE OPERATIVA		10	2001	€105,36	€99,21	€6,15
3692	5841 SEDIA OSPITE OPERATIVA		10	2001	€105,36	€99,21	€6,15
3693	5842 SEDIA OSPITE OPERATIVA		10	2001	€105,36	€99,21	€6,15
3694	5843 SEDIA OSPITE OPERATIVA		10	2001	€105,36	€99,21	€6,15
3695	5844 SEDIA OSPITE OPERATIVA		10	2001	€105,36	€99,21	€6,15
3696	5845 SEDIA OSPITE OPERATIVA		10	2001	€105,36	€99,21	€6,15

Prog. N° inventario	Descrizione	Nota	tipo	anno	val. iniziale	ammortamenti	val. attuale
3697	5846	SEDIA OSPITE OPERATIVA	10	2001	€105,36	€99,21	€6,15
3698	5847	SEDIA OSPITE OPERATIVA	10	2001	€105,36	€99,21	€6,15
3699	5848	SEDIA OSPITE OPERATIVA	10	2001	€105,36	€99,21	€6,15
3700	5849	SEDIA OSPITE OPERATIVA	10	2001	€105,36	€99,21	€6,15
3701	5850	SEDIA OSPITE OPERATIVA	10	2001	€105,36	€99,21	€6,15
3702	5851	SEDIA OSPITE OPERATIVA	10	2001	€105,36	€99,21	€6,15
3703	5852	SEDIA OSPITE OPERATIVA	10	2001	€105,36	€99,21	€6,15
3704	5853	SEDIA OSPITE OPERATIVA	10	2001	€105,36	€99,21	€6,15
3705	5854	SEDIA OSPITE OPERATIVA	10	2001	€105,36	€99,21	€6,15
3706	5855	SEDIA OSPITE OPERATIVA	10	2001	€105,36	€99,21	€6,15
3707	5856	SEDIA OSPITE OPERATIVA	10	2001	€105,36	€99,21	€6,15
3708	5857	SEDIA OSPITE OPERATIVA	10	2001	€105,36	€99,21	€6,15
3709	5858	SEDIA OSPITE OPERATIVA	10	2001	€105,36	€99,21	€6,15
3710	5859	SEDIA OSPITE OPERATIVA	10	2001	€105,36	€99,21	€6,15
3711	5860	SEDIA OSPITE OPERATIVA	10	2001	€105,36	€99,21	€6,15
3712	5861	SEDIA OSPITE OPERATIVA	10	2001	€105,36	€99,21	€6,15
3713	5862	SEDIA OSPITE OPERATIVA	10	2001	€105,36	€99,21	€6,15
3714	5863	SEDIA OSPITE OPERATIVA	10	2001	€105,36	€99,21	€6,15
3715	5864	SEDIA OSPITE OPERATIVA	10	2001	€105,36	€99,21	€6,15
3716	5865	SEDIA OSPITE OPERATIVA	10	2001	€105,36	€99,21	€6,15
3717	5866	SEDIA OSPITE OPERATIVA	10	2001	€105,36	€99,21	€6,15

Prog.	N° inventario	Descrizione	Note	tipo	anno	val. iniziale	ammortamenti	val. attuale
3718	5867	SEDIA OSPITE OPERATIVA		10	2001	€105,36	€99,21	€6,15
3719	5868	SEDIA OSPITE OPERATIVA		10	2001	€105,36	€99,21	€6,15
3720	5869	SEDIA OSPITE OPERATIVA		10	2001	€105,36	€99,21	€6,15
3721	5870	SEDIA OSPITE OPERATIVA		10	2001	€105,36	€99,21	€6,15
3722	5871	SEDIA OSPITE OPERATIVA		10	2001	€105,36	€99,21	€6,15
3723	5872	SEDIA OSPITE OPERATIVA		10	2001	€105,36	€99,21	€6,15
3724	5873	SEDIA OSPITE OPERATIVA		10	2001	€105,36	€99,21	€6,15
3725	5874	SEDIA OSPITE OPERATIVA		10	2001	€105,36	€99,21	€6,15
3726	5875	SEDIA OSPITE OPERATIVA		10	2001	€105,36	€99,21	€6,15
3727	5876	SEDIA OSPITE OPERATIVA		10	2001	€105,36	€99,21	€6,15
3728	5877	SEDIA OSPITE OPERATIVA		10	2001	€105,36	€99,21	€6,15
3729	5878	SEDIA OSPITE OPERATIVA		10	2001	€105,36	€99,21	€6,15
3730	5879	SEDIA OSPITE OPERATIVA		10	2001	€105,36	€99,21	€6,15
3731	5880	SEDIA OSPITE OPERATIVA		10	2001	€105,36	€99,21	€6,15
3732	5882	SEDIA OSPITE OPERATIVA		10	2001	€105,36	€99,21	€6,15
3733	5883	SEDIA OSPITE OPERATIVA		10	2001	€105,36	€99,21	€6,15
3734	5884	SEDIA OSPITE OPERATIVA		10	2001	€105,36	€99,21	€6,15
3735	5886	SEDIA OSPITE OPERATIVA		10	2001	€105,36	€99,21	€6,15
3736	5887	SEDIA OSPITE OPERATIVA		10	2001	€105,36	€99,21	€6,15
3737	5888	SEDIA OSPITE OPERATIVA		10	2001	€105,36	€99,21	€6,15
3738	5890	SEDIA OSPITE OPERATIVA		10	2001	€105,36	€99,21	€6,15

Prog.	N° inventario	Descrizione	Nota	tipo	anno	val. iniziale	ammortamenti	val. attuale
3739	5891	SEDIA OSPITE OPERATIVA		10	2001	€105,36	€99,21	€6,15
3740	5892	SEDIA OSPITE OPERATIVA		10	2001	€105,36	€99,21	€6,15
3741	5893	SEDIA OSPITE OPERATIVA		10	2001	€105,36	€99,21	€6,15
3742	5894	SEDIA OSPITE OPERATIVA		10	2001	€105,36	€99,21	€6,15
3743	5895	SEDIA OSPITE OPERATIVA		10	2001	€105,36	€99,21	€6,15
3744	5896	SEDIA OSPITE OPERATIVA		10	2001	€105,36	€99,21	€6,15
3745	5897	SEDIA OSPITE OPERATIVA		10	2001	€105,36	€99,21	€6,15
3746	5898	SEDIA OSPITE OPERATIVA		10	2001	€105,36	€99,21	€6,15
3747	5899	SEDIA OSPITE OPERATIVA		10	2001	€105,36	€99,21	€6,15
3748	5900	SEDIA OSPITE OPERATIVA		10	2001	€105,36	€99,21	€6,15
3749	5902	SEDIA OSPITE OPERATIVA		10	2001	€105,36	€99,21	€6,15
3750	5903	SEDIA OSPITE OPERATIVA		10	2001	€105,36	€99,21	€6,15
3751	5904	SEDIA OSPITE OPERATIVA		10	2001	€105,36	€99,21	€6,15
3752	5905	SEDIA OSPITE OPERATIVA		10	2001	€105,36	€99,21	€6,15
3753	5906	SEDIA OSPITE OPERATIVA		10	2001	€105,36	€99,21	€6,15
3754	5908	SEDIA OSPITE OPERATIVA		10	2001	€105,36	€99,21	€6,15
3755	5909	SEDIA OSPITE OPERATIVA		10	2001	€105,36	€99,21	€6,15
3756	5910	SEDIA OSPITE OPERATIVA		10	2001	€105,36	€99,21	€6,15
3757	5911	SEDIA OSPITE OPERATIVA		10	2001	€105,36	€99,21	€6,15
3758	5912	SEDIA OSPITE OPERATIVA		10	2001	€105,36	€99,21	€6,15
3759	5913	SEDIA OSPITE OPERATIVA		10	2001	€105,36	€99,21	€6,15

Prog.	N° inventario	Descrizione	Note	tipo	anno	val. iniziale	ammortamenti	val. attuale
3760	5914	SEDIA OSPITE OPERATIVA		10	2001	€105,36	€99,21	€6,15
3761	5915	SEDIA OSPITE OPERATIVA		10	2001	€105,36	€99,21	€6,15
3762	5916	SEDIA OSPITE OPERATIVA		10	2001	€105,36	€99,21	€6,15
3763	5917	SEDIA OSPITE OPERATIVA		10	2001	€105,36	€99,21	€6,15
3764	5918	SEDIA OSPITE OPERATIVA		10	2001	€105,36	€99,21	€6,15
3765	5919	SEDIA OSPITE OPERATIVA		10	2001	€105,36	€99,21	€6,15
3766	5920	SEDIA OSPITE OPERATIVA		10	2001	€105,36	€99,21	€6,15
3767	5921	SEDIA OSPITE OPERATIVA		10	2001	€105,36	€99,21	€6,15
3768	5924	SEDIA OSPITE OPERATIVA		10	2001	€105,36	€99,21	€6,15
3769	5925	SEDIA OSPITE OPERATIVA		10	2001	€105,36	€99,21	€6,15
3770	5926	SEDIA OSPITE OPERATIVA		10	2001	€105,36	€99,21	€6,15
3771	5927	SEDIA OSPITE OPERATIVA		10	2001	€105,36	€99,21	€6,15
3772	5928	SEDIA OSPITE OPERATIVA		10	2001	€105,36	€99,21	€6,15
3773	5929	SEDIA OSPITE OPERATIVA		10	2001	€105,36	€99,21	€6,15
3774	5930	SEDIA OSPITE OPERATIVA		10	2001	€105,36	€99,21	€6,15
3775	5931	SEDIA OSPITE OPERATIVA		10	2001	€105,36	€99,21	€6,15
3776	5932	SEDIA OSPITE OPERATIVA		10	2001	€105,36	€99,21	€6,15
3777	5933	SEDIA OSPITE OPERATIVA		10	2001	€105,36	€99,21	€6,15
3778	5934	SEDIA OSPITE OPERATIVA		10	2001	€105,36	€99,21	€6,15
3779	5935	SEDIA OSPITE OPERATIVA		10	2001	€105,36	€99,21	€6,15
3780	5936	SEDIA OSPITE OPERATIVA		10	2001	€105,36	€99,21	€6,15

Prog.	N° Inventario	Descrizione	Nota	tipo	anno	val. iniziale	ammortamenti	val. attuale
3781	5937	SEDIA OSPITE OPERATIVA		10	2001	€105,36	€99,21	€6,15
3782	5938	SEDIA OSPITE OPERATIVA		10	2001	€105,36	€99,21	€6,15
3783	5939	SEDIA OSPITE OPERATIVA		10	2001	€105,36	€99,21	€6,15
3784	5940	SEDIA OSPITE OPERATIVA		10	2001	€105,36	€99,21	€6,15
3785	5941	SEDIA OSPITE OPERATIVA		10	2001	€105,36	€99,21	€6,15
3786	5942	SEDIA OSPITE OPERATIVA		10	2001	€105,36	€99,21	€6,15
3787	5943	SEDIA OSPITE OPERATIVA		10	2001	€105,36	€99,21	€6,15
3788	5944	SEDIA OSPITE OPERATIVA		10	2001	€105,36	€99,21	€6,15
3789	5945	SEDIA OSPITE OPERATIVA		10	2001	€105,36	€99,21	€6,15
3790	5947	SEDIA OSPITE OPERATIVA		10	2001	€105,36	€99,21	€6,15
3791	5948	SEDIA OSPITE OPERATIVA		10	2001	€105,36	€99,21	€6,15
3792	5949	SEDIA OSPITE OPERATIVA		10	2001	€105,36	€99,21	€6,15
3793	5950	SEDIA OSPITE OPERATIVA		10	2001	€105,36	€99,21	€6,15
3794	5954	SEDIA OSPITE OPERATIVA		10	2001	€105,36	€99,21	€6,15
3795	5955	SEDIA OSPITE OPERATIVA		10	2001	€105,36	€99,21	€6,15
3796	5956	SEDIA OSPITE OPERATIVA		10	2001	€105,36	€99,21	€6,15
3797	5957	SEDIA OSPITE OPERATIVA		10	2001	€105,36	€99,21	€6,15
3798	5958	SEDIA OSPITE OPERATIVA		10	2001	€105,36	€99,21	€6,15
3799	5959	SEDIA OSPITE OPERATIVA		10	2001	€105,36	€99,21	€6,15
3800	5961	SEDIA OSPITE OPERATIVA		10	2001	€105,36	€99,21	€6,15
3801	5963	SEDIA OSPITE OPERATIVA		10	2001	€105,36	€99,21	€6,15



Prog. N° inventario	Descrizione	Nota	tipo	anno	val. iniziale	ammortamenti	val. attuale
3802	5965 SEDIA OSPITE OPERATIVA		10	2001	€105,36	€99,21	€6,15
3803	5966 SEDIA OSPITE OPERATIVA		10	2001	€105,36	€99,21	€6,15
3804	5968 SEDIA OSPITE OPERATIVA		10	2001	€105,36	€99,21	€6,15
3805	5970 SEDIA OSPITE OPERATIVA		10	2001	€105,36	€99,21	€6,15
3806	5972 SEDIA OSPITE OPERATIVA		10	2001	€105,36	€99,21	€6,15
3807	5973 SEDIA OSPITE OPERATIVA		10	2001	€105,36	€99,21	€6,15
3808	5974 SEDIA OSPITE OPERATIVA		10	2001	€105,36	€99,21	€6,15
3809	5975 SEDIA OSPITE OPERATIVA		10	2001	€105,36	€99,21	€6,15
3810	5976 SEDIA OSPITE OPERATIVA		10	2001	€105,36	€99,21	€6,15
3811	5977 SEDIA OSPITE OPERATIVA		10	2001	€105,36	€99,21	€6,15
3812	5978 SEDIA OSPITE OPERATIVA		10	2001	€105,36	€99,21	€6,15
3813	5979 SEDIA OSPITE OPERATIVA		10	2001	€105,36	€99,21	€6,15
3814	5980 SEDIA OSPITE OPERATIVA		10	2001	€105,36	€99,21	€6,15
3815	5982 SEDIA OSPITE OPERATIVA		10	2001	€105,36	€99,21	€6,15
3816	5984 SEDIA OSPITE OPERATIVA		10	2001	€105,36	€99,21	€6,15
3817	5985 SEDIA OSPITE OPERATIVA		10	2001	€105,36	€99,21	€6,15
3818	5986 SEDIA OSPITE OPERATIVA		10	2001	€105,36	€99,21	€6,15
3819	5987 SEDIA OSPITE OPERATIVA		10	2001	€105,36	€99,21	€6,15
3820	5988 SEDIA OSPITE OPERATIVA		10	2001	€105,36	€99,21	€6,15
3821	5989 SEDIA OSPITE OPERATIVA		10	2001	€105,36	€99,21	€6,15
3822	5990 SEDIA OSPITE OPERATIVA		10	2001	€105,36	€99,21	€6,15

Prog. N° Inventario	Descrizione	Note	tipo	anno	val. iniziale	ammortamenti	val. attuale
3823	5991 SEDIA OSPITE OPERATIVA		10	2001	€105,36	€99,21	€6,15
3824	5992 SEDIA OSPITE OPERATIVA		10	2001	€105,36	€99,21	€6,15
3825	5993 SEDIA OSPITE OPERATIVA		10	2001	€105,36	€99,21	€6,15
3826	5994 SEDIA OSPITE OPERATIVA		10	2001	€105,36	€99,21	€6,15
3827	5995 SEDIA OSPITE OPERATIVA		10	2001	€105,36	€99,21	€6,15
3828	5996 SEDIA OSPITE OPERATIVA		10	2001	€105,36	€99,21	€6,15
3829	5997 SEDIA OSPITE OPERATIVA		10	2001	€105,36	€99,21	€6,15
3830	5998 SEDIA OSPITE OPERATIVA		10	2001	€105,36	€99,21	€6,15
3831	5999 SEDIA OSPITE OPERATIVA		10	2001	€105,36	€99,21	€6,15
3832	6000 SEDIA OSPITE OPERATIVA		10	2001	€105,36	€99,21	€6,15
3833	6001 SEDIA OSPITE OPERATIVA		10	2001	€105,36	€99,21	€6,15
3834	6002 SEDIA OSPITE OPERATIVA		10	2001	€105,36	€99,21	€6,15
3835	6003 SEDIA OSPITE OPERATIVA		10	2001	€105,36	€99,21	€6,15
3836	6004 SEDIA OSPITE OPERATIVA		10	2001	€105,36	€99,21	€6,15
3837	6005 SEDIA OSPITE OPERATIVA		10	2001	€105,36	€99,21	€6,15
3838	6006 SEDIA OSPITE OPERATIVA		10	2001	€105,36	€99,21	€6,15
3839	6007 SEDIA OSPITE OPERATIVA		10	2001	€105,36	€99,21	€6,15
3840	6008 SEDIA OSPITE OPERATIVA		10	2001	€105,36	€99,21	€6,15
3841	6009 SEDIA OSPITE OPERATIVA		10	2001	€105,36	€99,21	€6,15
3842	6011 SEDIA OSPITE OPERATIVA		10	2001	€105,36	€99,21	€6,15
3843	6012 SEDIA OSPITE OPERATIVA		10	2001	€105,36	€99,21	€6,15

Progr. N° inventario	Descrizione	Note	tipo	anno	val. iniziale	ammortamenti	val. attuale
3844	6013	SEDIA OSPITE OPERATIVA	10	2001	€105,36	€99,21	€6,15
3845	6014	SEDIA OSPITE OPERATIVA	10	2001	€105,36	€99,21	€6,15
3846	6015	SEDIA OSPITE OPERATIVA	10	2001	€105,36	€99,21	€6,15
3847	6016	SEDIA OSPITE OPERATIVA	10	2001	€105,36	€99,21	€6,15
3848	6017	SEDIA OSPITE OPERATIVA	10	2001	€105,36	€99,21	€6,15
3849	6018	SEDIA OSPITE OPERATIVA	10	2001	€105,36	€99,21	€6,15
3850	6019	SEDIA OSPITE OPERATIVA	10	2001	€105,36	€99,21	€6,15
3851	6020	SEDIA OSPITE OPERATIVA	10	2001	€105,36	€99,21	€6,15
3852	6021	SEDIA OSPITE OPERATIVA	10	2001	€105,36	€99,21	€6,15
3853	6022	SEDIA OSPITE OPERATIVA	10	2001	€105,36	€99,21	€6,15
3854	6023	SEDIA OSPITE OPERATIVA	10	2001	€105,36	€99,21	€6,15
3855	6024	SEDIA OSPITE OPERATIVA	10	2001	€105,36	€99,21	€6,15
3856	6025	SEDIA OSPITE OPERATIVA	10	2001	€105,36	€99,21	€6,15
3857	6026	SEDIA OSPITE OPERATIVA	10	2001	€105,36	€99,21	€6,15
3858	6027	SEDIA OSPITE OPERATIVA	10	2001	€105,36	€99,21	€6,15
3859	6028	SEDIA OSPITE OPERATIVA	10	2001	€105,36	€99,21	€6,15
3860	6029	SEDIA OSPITE OPERATIVA	10	2001	€105,36	€99,21	€6,15
3861	6030	SEDIA OSPITE OPERATIVA	10	2001	€105,36	€99,21	€6,15
3862	6031	SEDIA OSPITE OPERATIVA	10	2001	€105,36	€99,21	€6,15
3863	6032	SEDIA OSPITE OPERATIVA	10	2001	€105,36	€99,21	€6,15
3864	6033	SEDIA OSPITE OPERATIVA	10	2001	€105,36	€99,21	€6,15

Progr. N° inventario	Descrizione	Note	tipo	anno	val. iniziale	ammortamenti	val. attuale
3865	6034 SEDIA OSPITE OPERATIVA		10	2001	€105,36	€99,21	€6,15
3866	6035 SEDIA OSPITE OPERATIVA		10	2001	€105,36	€99,21	€6,15
3867	6036 SEDIA OSPITE OPERATIVA		10	2001	€105,36	€99,21	€6,15
3868	6037 SEDIA OSPITE OPERATIVA		10	2001	€105,36	€99,21	€6,15
3869	6038 SEDIA OSPITE OPERATIVA		10	2001	€105,36	€99,21	€6,15
3870	6039 SEDIA OSPITE OPERATIVA		10	2001	€105,36	€99,21	€6,15
3871	6040 SEDIA OSPITE OPERATIVA		10	2001	€105,36	€99,21	€6,15
3872	6041 SEDIA OSPITE OPERATIVA		10	2001	€105,36	€99,21	€6,15
3873	6042 SEDIA OSPITE OPERATIVA		10	2001	€105,36	€99,21	€6,15
3874	6044 SEDIA OSPITE OPERATIVA		10	2001	€105,36	€99,21	€6,15
3875	6045 SEDIA OSPITE OPERATIVA		10	2001	€105,36	€99,21	€6,15
3876	6046 SEDIA OSPITE OPERATIVA		10	2001	€105,36	€99,21	€6,15
3877	6047 SEDIA OSPITE OPERATIVA		10	2001	€105,36	€99,21	€6,15
3878	6048 SEDIA OSPITE OPERATIVA		10	2001	€105,36	€99,21	€6,15
3879	6049 SEDIA OSPITE OPERATIVA		10	2001	€105,36	€99,21	€6,15
3880	6050 SEDIA OSPITE OPERATIVA		10	2001	€105,36	€99,21	€6,15
3881	6051 SEDIA OSPITE OPERATIVA		10	2001	€105,36	€99,21	€6,15
3882	6052 SEDIA OSPITE OPERATIVA		10	2001	€105,36	€99,21	€6,15
3883	6053 SEDIA OSPITE OPERATIVA		10	2001	€105,36	€99,21	€6,15
3884	6054 SEDIA OSPITE OPERATIVA		10	2001	€105,36	€99,21	€6,15
3885	6055 SEDIA OSPITE OPERATIVA		10	2001	€105,36	€99,21	€6,15

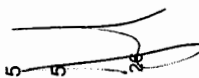
A

Prog. N°	Inventario	Descrizione	Nota	tipo	anno	val. iniziale	ammortamenti	val. attuale
3886	6056	SEDIA OSPITE OPERATIVA		10	2001	€105,36	€99,21	€6,15
3887	6057	SEDIA OSPITE OPERATIVA		10	2001	€105,36	€99,21	€6,15
3888	6058	SEDIA OSPITE OPERATIVA		10	2001	€105,36	€99,21	€6,15
3889	6059	SEDIA OSPITE OPERATIVA		10	2001	€105,36	€99,21	€6,15
3890	6060	SEDIA OSPITE OPERATIVA		10	2001	€105,36	€99,21	€6,15
3891	6061	SEDIA OSPITE OPERATIVA		10	2001	€105,36	€99,21	€6,15
3892	6062	SEDIA OSPITE OPERATIVA		10	2001	€105,36	€99,21	€6,15
3893	6063	SEDIA OSPITE OPERATIVA		10	2001	€105,36	€99,21	€6,15
3894	6064	SEDIA OSPITE OPERATIVA		10	2001	€105,36	€99,21	€6,15
3895	6065	SEDIA OSPITE OPERATIVA		10	2001	€105,36	€99,21	€6,15
3896	6066	SEDIA OSPITE OPERATIVA		10	2001	€105,36	€99,21	€6,15
3897	6067	SEDIA OSPITE OPERATIVA		10	2001	€105,36	€99,21	€6,15
3898	6068	SEDIA OSPITE OPERATIVA		10	2001	€105,36	€99,21	€6,15
3899	6069	SEDIA OSPITE OPERATIVA		10	2001	€105,36	€99,21	€6,15
3900	6070	SEDIA OSPITE OPERATIVA		10	2001	€105,36	€99,21	€6,15
3901	6071	SEDIA OSPITE OPERATIVA		10	2001	€105,36	€99,21	€6,15
3902	6072	SEDIA OSPITE OPERATIVA		10	2001	€105,36	€99,21	€6,15
3903	6073	SEDIA OSPITE OPERATIVA		10	2001	€105,36	€99,21	€6,15
3904	6074	SEDIA OSPITE OPERATIVA		10	2001	€105,36	€99,21	€6,15
3905	6075	SEDIA OSPITE OPERATIVA		10	2001	€105,36	€99,21	€6,15
3906	6076	SEDIA OSPITE OPERATIVA		10	2001	€105,36	€99,21	€6,15

Prog. N° inventario	Descrizione	Note	tipo	anno	val. iniziale	ammortamenti	val. attuale
3907	6077	SEDIA OSPITE OPERATIVA	10	2001	€105,36	€99,21	€6,15
3908	6078	SEDIA OSPITE OPERATIVA	10	2001	€105,36	€99,21	€6,15
3909	6079	SEDIA OSPITE OPERATIVA	10	2001	€105,36	€99,21	€6,15
3910	6080	SEDIA OSPITE OPERATIVA	10	2001	€105,36	€99,21	€6,15
3911	6081	SEDIA OSPITE OPERATIVA	10	2001	€105,36	€99,21	€6,15
3912	6082	SEDIA OSPITE OPERATIVA	10	2001	€105,36	€99,21	€6,15
3913	6083	SEDIA OSPITE OPERATIVA	10	2001	€105,36	€99,21	€6,15
3914	6084	SEDIA OSPITE OPERATIVA	10	2001	€105,36	€99,21	€6,15
3915	6085	SEDIA OSPITE OPERATIVA	10	2001	€105,36	€99,21	€6,15
3916	6087	SEDIA OSPITE OPERATIVA	10	2001	€105,36	€99,21	€6,15
3917	6088	SEDIA OSPITE OPERATIVA	10	2001	€105,36	€99,21	€6,15
3918	6089	SEDIA OSPITE OPERATIVA	10	2001	€105,36	€99,21	€6,15
3919	6090	SEDIA OSPITE OPERATIVA	10	2001	€105,36	€99,21	€6,15
3920	6091	SEDIA OSPITE OPERATIVA	10	2001	€105,36	€99,21	€6,15
3921	6092	SEDIA OSPITE OPERATIVA	10	2001	€105,36	€99,21	€6,15
3922	6093	SEDIA OSPITE OPERATIVA	10	2001	€105,36	€99,21	€6,15
3923	6094	SEDIA OSPITE OPERATIVA	10	2001	€105,36	€99,21	€6,15
3924	6095	SEDIA OSPITE OPERATIVA	10	2001	€105,36	€99,21	€6,15
3925	6096	SEDIA OSPITE OPERATIVA	10	2001	€105,36	€99,21	€6,15
3926	6097	SEDIA OSPITE OPERATIVA	10	2001	€105,36	€99,21	€6,15
3927	6098	SEDIA OSPITE OPERATIVA	10	2001	€105,36	€99,21	€6,15



Prog. N° inventario	Descrizione	Note	tipo	anno	val. iniziale	ammortamenti	val. attuale
3928	6099 SEDIA OSPITE OPERATIVA		10	2001	€105,36	€99,21	€6,15
3929	6100 SEDIA OSPITE OPERATIVA		10	2001	€105,36	€99,21	€6,15
3930	6101 SEDIA OSPITE OPERATIVA		10	2001	€105,36	€99,21	€6,15
3931	6102 SEDIA OSPITE OPERATIVA		10	2001	€105,36	€99,21	€6,15
3932	6103 SEDIA OSPITE OPERATIVA		10	2001	€105,36	€99,21	€6,15
3933	6104 SEDIA OSPITE OPERATIVA		10	2001	€105,36	€99,21	€6,15
3934	6106 SEDIA OSPITE OPERATIVA		10	2001	€105,36	€99,21	€6,15
3935	6107 SEDIA OSPITE OPERATIVA		10	2001	€105,36	€99,21	€6,15
3936	6108 SEDIA OSPITE OPERATIVA		10	2001	€105,36	€99,21	€6,15
3937	6109 SEDIA OSPITE OPERATIVA		10	2001	€105,36	€99,21	€6,15
3938	6110 SEDIA OSPITE OPERATIVA		10	2001	€105,36	€99,21	€6,15
3939	6111 SEDIA OSPITE OPERATIVA		10	2001	€105,36	€99,21	€6,15
3940	6112 SEDIA OSPITE OPERATIVA		10	2001	€105,36	€99,21	€6,15
3941	6113 SEDIA OSPITE OPERATIVA		10	2001	€105,36	€99,21	€6,15
3942	6114 SEDIA OSPITE OPERATIVA		10	2001	€105,36	€99,21	€6,15
3943	6115 SEDIA OSPITE OPERATIVA		10	2001	€105,36	€99,21	€6,15
3944	6116 SEDIA OSPITE OPERATIVA		10	2001	€105,36	€99,21	€6,15
3945	6117 SEDIA OSPITE OPERATIVA		10	2001	€105,36	€99,21	€6,15
3946	6118 SEDIA OSPITE OPERATIVA		10	2001	€105,36	€99,21	€6,15
3947	6119 SEDIA OSPITE OPERATIVA		10	2001	€105,36	€99,21	€6,15
3948	6120 SEDIA OSPITE OPERATIVA		10	2001	€105,36	€99,21	€6,15




Prog.	N° inventario	Descrizione	Nota	tipo	anno	val. iniziale	ammortamenti	val. attuale
3949	6121	SEDIA OSPITE OPERATIVA		10	2001	€105,36	€99,21	€6,15
3950	6122	SEDIA OSPITE OPERATIVA		10	2001	€105,36	€99,21	€6,15
3951	6123	SEDIA OSPITE OPERATIVA		10	2001	€105,36	€99,21	€6,15
3952	6124	SEDIA OSPITE OPERATIVA		10	2001	€105,36	€99,21	€6,15
3953	6125	SEDIA OSPITE OPERATIVA		10	2001	€105,36	€99,21	€6,15
3954	6126	SEDIA OSPITE OPERATIVA		10	2001	€105,36	€99,21	€6,15
3955	6127	SEDIA OSPITE OPERATIVA		10	2001	€105,36	€99,21	€6,15
3956	6128	SEDIA OSPITE OPERATIVA		10	2001	€105,36	€99,21	€6,15
3957	6129	SEDIA OSPITE OPERATIVA		10	2001	€105,36	€99,21	€6,15
3958	6130	SEDIA OSPITE OPERATIVA		10	2001	€105,36	€99,21	€6,15
3959	6131	SEDIA OSPITE OPERATIVA		10	2001	€105,36	€99,21	€6,15
3960	6132	SEDIA OSPITE OPERATIVA		10	2001	€105,36	€99,21	€6,15
3961	6133	SEDIA OSPITE OPERATIVA		10	2001	€105,36	€99,21	€6,15
3962	6134	SEDIA OSPITE OPERATIVA		10	2001	€105,36	€99,21	€6,15
3963	6135	SEDIA OSPITE OPERATIVA		10	2001	€105,36	€99,21	€6,15
3964	6136	SEDIA OSPITE OPERATIVA		10	2001	€105,36	€99,21	€6,15
3965	6137	SEDIA OSPITE OPERATIVA		10	2001	€105,36	€99,21	€6,15
3966	6138	SEDIA OSPITE OPERATIVA		10	2001	€105,36	€99,21	€6,15
3967	6139	SEDIA OSPITE OPERATIVA		10	2001	€105,36	€99,21	€6,15
3968	6140	SEDIA OSPITE OPERATIVA		10	2001	€105,36	€99,21	€6,15
3969	6141	SEDIA OSPITE OPERATIVA		10	2001	€105,36	€99,21	€6,15

Prog. N° inventario	Descrizione	Note	tipo	anno	val. iniziale	ammortamenti	val. attuale
3970	6142	SEDIA OSPITE OPERATIVA	10	2001	€105,36	€99,21	€6,15
3971	6143	SEDIA OSPITE OPERATIVA	10	2001	€105,36	€99,21	€6,15
3972	6144	SEDIA OSPITE OPERATIVA	10	2001	€105,36	€99,21	€6,15
3973	6145	SEDIA OSPITE OPERATIVA	10	2001	€105,36	€99,21	€6,15
3974	6146	SEDIA OSPITE OPERATIVA	10	2001	€105,36	€99,21	€6,15
3975	6147	SEDIA OSPITE OPERATIVA	10	2001	€105,36	€99,21	€6,15
3976	6148	SEDIA OSPITE OPERATIVA	10	2001	€105,36	€99,21	€6,15
3977	6149	SEDIA OSPITE OPERATIVA	10	2001	€105,36	€99,21	€6,15
3978	6150	SEDIA OSPITE OPERATIVA	10	2001	€105,36	€99,21	€6,15
3979	6151	SEDIA OSPITE OPERATIVA	10	2001	€105,36	€99,21	€6,15
3980	6152	SEDIA OSPITE OPERATIVA	10	2001	€105,36	€99,21	€6,15
3981	6153	SEDIA OSPITE OPERATIVA	10	2001	€105,36	€99,21	€6,15
3982	6154	SEDIA OSPITE OPERATIVA	10	2001	€105,36	€99,21	€6,15
3983	6155	SEDIA OSPITE OPERATIVA	10	2001	€105,36	€99,21	€6,15
3984	6156	SEDIA OSPITE OPERATIVA	10	2001	€105,36	€99,21	€6,15
3985	6157	SEDIA OSPITE OPERATIVA	10	2001	€105,36	€99,21	€6,15
3986	6158	SEDIA OSPITE OPERATIVA	10	2001	€105,36	€99,21	€6,15
3987	6159	SEDIA OSPITE OPERATIVA	10	2001	€105,36	€99,21	€6,15
3988	6160	SEDIA OSPITE OPERATIVA	10	2001	€105,36	€99,21	€6,15
3989	6161	SEDIA OSPITE OPERATIVA	10	2001	€105,36	€99,21	€6,15
3990	6162	SEDIA OSPITE OPERATIVA	10	2001	€105,36	€99,21	€6,15

Prog. N°	Inventario	Descrizione	Note	tipo	anno	val. iniziale	ammortamenti	val. attuale
3991	6163	SEDIA OSPITE OPERATIVA		10	2001	€105,36	€99,21	€6,15
3992	6164	SEDIA OSPITE OPERATIVA		10	2001	€105,36	€99,21	€6,15
3993	6165	SEDIA OSPITE OPERATIVA		10	2001	€105,36	€99,21	€6,15
3994	6166	SEDIA OSPITE OPERATIVA		10	2001	€105,36	€99,21	€6,15
3995	6167	SEDIA OSPITE OPERATIVA		10	2001	€105,36	€99,21	€6,15
3996	6168	SEDIA OSPITE OPERATIVA		10	2001	€105,36	€99,21	€6,15
3997	6169	SEDIA OSPITE OPERATIVA		10	2001	€105,36	€99,21	€6,15
3998	6170	SEDIA OSPITE OPERATIVA		10	2001	€105,36	€99,21	€6,15
3999	6171	SEDIA OSPITE OPERATIVA		10	2001	€105,36	€99,21	€6,15
4000	6172	SEDIA OSPITE OPERATIVA		10	2001	€105,36	€99,21	€6,15
4001	6173	SEDIA OSPITE OPERATIVA		10	2001	€105,36	€99,21	€6,15
4002	6174	SEDIA OSPITE OPERATIVA		10	2001	€105,36	€99,21	€6,15
4003	6175	SEDIA OSPITE OPERATIVA		10	2001	€105,36	€99,21	€6,15
4004	6176	SEDIA OSPITE OPERATIVA		10	2001	€105,36	€99,21	€6,15
4005	6177	SEDIA OSPITE OPERATIVA		10	2001	€105,36	€99,21	€6,15
4006	6178	SEDIA OSPITE OPERATIVA		10	2001	€105,36	€99,21	€6,15
4007	6179	SEDIA OSPITE OPERATIVA		10	2001	€105,36	€99,21	€6,15
4008	6180	SEDIA OSPITE OPERATIVA		10	2001	€105,36	€99,21	€6,15
4009	6181	SEDIA OSPITE OPERATIVA		10	2001	€105,36	€99,21	€6,15
4010	6182	SEDIA OSPITE OPERATIVA		10	2001	€105,36	€99,21	€6,15
4011	6183	SEDIA OSPITE OPERATIVA		10	2001	€105,36	€99,21	€6,15

Prog. N° Inventario	Descrizione	Note	tipo	anno	val. iniziale	ammortamenti	val. attuale
4012	6184	SEDIA OSPITE OPERATIVA	10	2001	€105,36	€99,21	€6,15
4013	6185	SEDIA OSPITE OPERATIVA	10	2001	€105,36	€99,21	€6,15
4014	6186	SEDIA OSPITE OPERATIVA	10	2001	€105,36	€99,21	€6,15
4015	6187	SEDIA OSPITE OPERATIVA	10	2001	€105,36	€99,21	€6,15
4016	6188	SEDIA OSPITE OPERATIVA	10	2001	€105,36	€99,21	€6,15
4017	6189	SEDIA OSPITE OPERATIVA	10	2001	€105,36	€99,21	€6,15
4018	6190	SEDIA OSPITE OPERATIVA	10	2001	€105,36	€99,21	€6,15
4019	6191	SEDIA OSPITE OPERATIVA	10	2001	€105,36	€99,21	€6,15
4020	6192	SEDIA OSPITE OPERATIVA	10	2001	€105,36	€99,21	€6,15
4021	6193	SEDIA OSPITE OPERATIVA	10	2001	€105,36	€99,21	€6,15
4022	6194	SEDIA OSPITE OPERATIVA	10	2001	€105,36	€99,21	€6,15
4023	6195	SEDIA OSPITE OPERATIVA	10	2001	€105,36	€99,21	€6,15
4024	6196	SEDIA OSPITE OPERATIVA	10	2001	€105,36	€99,21	€6,15
4025	6197	SEDIA OSPITE OPERATIVA	10	2001	€105,36	€99,21	€6,15
4026	6198	SEDIA OSPITE OPERATIVA	10	2001	€105,36	€99,21	€6,15
4027	6199	SEDIA OSPITE OPERATIVA	10	2001	€105,36	€99,21	€6,15
4028	6200	SEDIA OSPITE OPERATIVA	10	2001	€105,36	€99,21	€6,15
4029	6201	SEDIA OSPITE OPERATIVA	10	2001	€105,36	€99,21	€6,15
4030	6202	SEDIA OSPITE OPERATIVA	10	2001	€105,36	€99,21	€6,15
4031	6203	SEDIA OSPITE OPERATIVA	10	2001	€105,36	€99,21	€6,15
4032	6204	SEDIA OSPITE OPERATIVA	10	2001	€105,36	€99,21	€6,15

Prog.	N° inventario	Descrizione	Note	tipo	anno	val. iniziale	ammortamenti	val. attuale
4033	6205	SEDIA OSPITE OPERATIVA		10	2001	€105,36	€99,21	€6,15
4034	6206	SEDIA OSPITE OPERATIVA		10	2001	€105,36	€99,21	€6,15
4035	6207	SEDIA OSPITE OPERATIVA		10	2001	€105,36	€99,21	€6,15
4036	6208	SEDIA OSPITE OPERATIVA		10	2001	€105,36	€99,21	€6,15
4037	6209	SEDIA OSPITE OPERATIVA		10	2001	€105,36	€99,21	€6,15
4038	6210	SEDIA OSPITE OPERATIVA		10	2001	€105,36	€99,21	€6,15
4039	6211	SEDIA OSPITE OPERATIVA		10	2001	€105,36	€99,21	€6,15
4040	6212	SEDIA OSPITE OPERATIVA		10	2001	€105,36	€99,21	€6,15
4041	6213	SEDIA OSPITE OPERATIVA		10	2001	€105,36	€99,21	€6,15
4042	6214	SEDIA OSPITE OPERATIVA		10	2001	€105,36	€99,21	€6,15
4043	6215	SEDIA OSPITE OPERATIVA		10	2001	€105,36	€99,21	€6,15
4044	6216	SEDIA OSPITE OPERATIVA		10	2001	€105,36	€99,21	€6,15
4045	6217	SEDIA OSPITE OPERATIVA		10	2001	€105,36	€99,21	€6,15
4046	6218	SEDIA OSPITE OPERATIVA		10	2001	€105,36	€99,21	€6,15
4047	6219	SEDIA OSPITE OPERATIVA		10	2001	€105,36	€99,21	€6,15
4048	6220	SEDIA OSPITE OPERATIVA		10	2001	€105,36	€99,21	€6,15
4049	6221	SEDIA OSPITE OPERATIVA		10	2001	€105,36	€99,21	€6,15
4050	6222	SEDIA OSPITE OPERATIVA		10	2001	€105,36	€99,21	€6,15
4051	6223	SEDIA OSPITE OPERATIVA		10	2001	€105,36	€99,21	€6,15
4052	6224	SEDIA OSPITE OPERATIVA		10	2001	€105,36	€99,21	€6,15
4053	6225	SEDIA OSPITE OPERATIVA		10	2001	€105,36	€99,21	€6,15





Prog.	N° inventario	Descrizione	Note	tipo	anno	val. iniziale	ammortamenti	val. attuale
4054	6227	SEDIA OSPITE OPERATIVA		10	2001	€105,36	€99,21	€6,15
4055	6228	SEDIA OSPITE OPERATIVA		10	2001	€105,36	€99,21	€6,15
4056	6229	SEDIA OSPITE OPERATIVA		10	2001	€105,36	€99,21	€6,15
4057	6230	SEDIA OSPITE OPERATIVA		10	2001	€105,36	€99,21	€6,15
4058	6231	SEDIA OSPITE OPERATIVA		10	2001	€105,36	€99,21	€6,15
4059	6232	SEDIA OSPITE OPERATIVA		10	2001	€105,36	€99,21	€6,15
4060	6233	SEDIA OSPITE OPERATIVA		10	2001	€105,36	€99,21	€6,15
4061	6234	SEDIA OSPITE OPERATIVA		10	2001	€105,36	€99,21	€6,15
4062	6236	SEDIA OSPITE OPERATIVA		10	2001	€105,36	€99,21	€6,15
4063	6237	SEDIA OSPITE OPERATIVA		10	2001	€105,36	€99,21	€6,15
4064	6238	SEDIA OSPITE OPERATIVA		10	2001	€105,36	€99,21	€6,15
4065	6239	SEDIA OSPITE OPERATIVA		10	2001	€105,36	€99,21	€6,15
4066	6240	SEDIA OSPITE OPERATIVA		10	2001	€105,36	€99,21	€6,15
4067	6241	POLTRONA PELLE VISITATORE DIRIGENTE		10	2001	€216,91	€204,26	€12,65
4068	6242	POLTRONA PELLE VISITATORE DIRIGENTE		10	2001	€216,91	€204,26	€12,65
4069	6243	POLTRONA PELLE VISITATORE DIRIGENTE		10	2001	€216,91	€204,26	€12,65
4070	6244	POLTRONA PELLE VISITATORE DIRIGENTE		10	2001	€216,91	€204,26	€12,65
4071	6245	POLTRONA PELLE VISITATORE DIRIGENTE		10	2001	€216,91	€204,26	€12,65
4072	6246	POLTRONA PELLE VISITATORE DIRIGENTE		10	2001	€216,91	€204,26	€12,65
4073	6247	POLTRONA PELLE VISITATORE DIRIGENTE		10	2001	€216,91	€204,26	€12,65
4074	6248	POLTRONA PELLE VISITATORE DIRIGENTE		10	2001	€216,91	€204,26	€12,65

Prog. N°	Inventario	Descrizione	Note	tipo	anno	val. iniziale	ammortamenti	val. attuale
4075	6249	POLTRONA PELLE VISITATORE DIRIGENTE		10	2001	€216,91	€204,26	€12,65
4076	6250	POLTRONA PELLE VISITATORE DIRIGENTE		10	2001	€216,91	€204,26	€12,65
4077	6251	POLTRONA PELLE VISITATORE DIRIGENTE		10	2001	€216,91	€204,26	€12,65
4078	6252	POLTRONA PELLE VISITATORE DIRIGENTE		10	2001	€216,91	€204,26	€12,65
4079	6253	POLTRONA PELLE VISITATORE DIRIGENTE		10	2001	€216,91	€204,26	€12,65
4080	6254	POLTRONA PELLE VISITATORE DIRIGENTE		10	2001	€216,91	€204,26	€12,65
4081	6255	POLTRONA PELLE VISITATORE DIRIGENTE		10	2001	€216,91	€204,26	€12,65
4082	6256	POLTRONA PELLE VISITATORE DIRIGENTE		10	2001	€216,91	€204,26	€12,65
4083	6257	POLTRONA PELLE VISITATORE DIRIGENTE		10	2001	€216,91	€204,26	€12,65
4084	6258	POLTRONA PELLE VISITATORE DIRIGENTE		10	2001	€216,91	€204,26	€12,65
4085	6259	POLTRONA PELLE VISITATORE DIRIGENTE		10	2001	€216,91	€204,26	€12,65
4086	6260	POLTRONA PELLE VISITATORE DIRIGENTE		10	2001	€216,91	€204,26	€12,65
4087	6261	POLTRONA PELLE VISITATORE DIRIGENTE		10	2001	€216,91	€204,26	€12,65
4088	6262	POLTRONA PELLE VISITATORE DIRIGENTE		10	2001	€216,91	€204,26	€12,65
4089	6263	POLTRONA PELLE VISITATORE DIRIGENTE		10	2001	€216,91	€204,26	€12,65
4090	6264	POLTRONA PELLE VISITATORE DIRIGENTE		10	2001	€216,91	€204,26	€12,65
4091	6265	POLTRONA PELLE VISITATORE DIRIGENTE		10	2001	€216,91	€204,26	€12,65
4092	6266	POLTRONA PELLE VISITATORE DIRIGENTE		10	2001	€216,91	€204,26	€12,65
4093	6267	POLTRONA PELLE VISITATORE DIRIGENTE		10	2001	€216,91	€204,26	€12,65
4094	6268	POLTRONA PELLE VISITATORE DIRIGENTE		10	2001	€216,91	€204,26	€12,65
4095	6269	POLTRONA PELLE VISITATORE DIRIGENTE		10	2001	€216,91	€204,26	€12,65

Prog.	N° inventario	Descrizione	Note	tipo	anno	val. iniziale	ammortamenti	val. attuale
4096	6270	POLTRONA PELLE VISITATORE DIRIGENTE		10	2001	€216,91	€204,26	€12,65
4097	6271	POLTRONA PELLE VISITATORE DIRIGENTE		10	2001	€216,91	€204,26	€12,65
4098	6272	POLTRONA PELLE VISITATORE DIRIGENTE		10	2001	€216,91	€204,26	€12,65
4099	6273	POLTRONA PELLE VISITATORE DIRIGENTE		10	2001	€216,91	€204,26	€12,65
4100	6274	POLTRONA PELLE VISITATORE DIRIGENTE		10	2001	€216,91	€204,26	€12,65
4101	6275	POLTRONA PELLE VISITATORE DIRIGENTE		10	2001	€216,91	€204,26	€12,65
4102	6276	POLTRONA PELLE VISITATORE DIRIGENTE		10	2001	€216,91	€204,26	€12,65
4103	6277	POLTRONA PELLE VISITATORE DIRIGENTE		10	2001	€216,91	€204,26	€12,65
4104	6278	POLTRONA PELLE VISITATORE DIRIGENTE		10	2001	€216,91	€204,26	€12,65
4105	6279	POLTRONA PELLE VISITATORE DIRIGENTE		10	2001	€216,91	€204,26	€12,65
4106	6280	POLTRONA PELLE VISITATORE DIRIGENTE		10	2001	€216,91	€204,26	€12,65
4107	6281	POLTRONA PELLE VISITATORE DIRIGENTE		10	2001	€216,91	€204,26	€12,65
4108	6282	POLTRONA PELLE VISITATORE DIRIGENTE		10	2001	€216,91	€204,26	€12,65
4109	6283	POLTRONA PELLE VISITATORE DIRIGENTE		10	2001	€216,91	€204,26	€12,65
4110	6284	POLTRONA PELLE VISITATORE DIRIGENTE		10	2001	€216,91	€204,26	€12,65
4111	6285	POLTRONA PELLE VISITATORE DIRIGENTE		10	2001	€216,91	€204,26	€12,65
4112	6286	POLTRONA PELLE VISITATORE DIRIGENTE		10	2001	€216,91	€204,26	€12,65
4113	6287	POLTRONA PELLE VISITATORE DIRIGENTE		10	2001	€216,91	€204,26	€12,65
4114	6288	POLTRONA PELLE VISITATORE DIRIGENTE		10	2001	€216,91	€204,26	€12,65
4115	6289	POLTRONA PELLE VISITATORE DIRIGENTE		10	2001	€216,91	€204,26	€12,65
4116	6290	POLTRONA PELLE VISITATORE DIRIGENTE		10	2001	€216,91	€204,26	€12,65

H

Prog.	N° Inventario	Descrizione	Note	tipo	anno	val. iniziale	ammortamenti	val. attuale
4117	6291	POLTRONA PELLE VISITATORE DIRIGENTE		10	2001	€216,91	€204,26	€12,65
4118	6292	POLTRONA PELLE VISITATORE DIRIGENTE		10	2001	€216,91	€204,26	€12,65
4119	6293	POLTRONA PELLE VISITATORE DIRIGENTE		10	2001	€216,91	€204,26	€12,65
4120	6294	POLTRONA PELLE VISITATORE DIRIGENTE		10	2001	€216,91	€204,26	€12,65
4121	6295	POLTRONA PELLE VISITATORE DIRIGENTE		10	2001	€216,91	€204,26	€12,65
4122	6296	POLTRONA PELLE VISITATORE DIRIGENTE		10	2001	€216,91	€204,26	€12,65
4123	6297	POLTRONA PELLE VISITATORE DIRIGENTE		10	2001	€216,91	€204,26	€12,65
4124	6298	POLTRONA PELLE VISITATORE DIRIGENTE		10	2001	€216,91	€204,26	€12,65
4125	6299	POLTRONA PELLE VISITATORE DIRIGENTE		10	2001	€216,91	€204,26	€12,65
4126	6300	POLTRONA PELLE VISITATORE DIRIGENTE		10	2001	€216,91	€204,26	€12,65
4127	6301	POLTRONA PELLE VISITATORE DIRIGENTE		10	2001	€216,91	€204,26	€12,65
4128	6302	POLTRONA PELLE VISITATORE DIRIGENTE		10	2001	€216,91	€204,26	€12,65
4129	6303	POLTRONA PELLE VISITATORE DIRIGENTE		10	2001	€216,91	€204,26	€12,65
4130	6304	POLTRONA PELLE VISITATORE DIRIGENTE		10	2001	€216,91	€204,26	€12,65
4131	6305	POLTRONA PELLE VISITATORE DIRIGENTE		10	2001	€216,91	€204,26	€12,65
4132	6306	POLTRONA PELLE VISITATORE DIRIGENTE		10	2001	€216,91	€204,26	€12,65
4133	6307	POLTRONA PELLE VISITATORE DIRIGENTE		10	2001	€216,91	€204,26	€12,65
4134	6308	POLTRONA PELLE VISITATORE DIRIGENTE		10	2001	€216,91	€204,26	€12,65
4135	6309	POLTRONA PELLE VISITATORE DIRIGENTE		10	2001	€216,91	€204,26	€12,65
4136	6310	POLTRONA PELLE VISITATORE DIRIGENTE		10	2001	€216,91	€204,26	€12,65
4137	6311	POLTRONA PELLE VISITATORE DIRIGENTE		10	2001	€216,91	€204,26	€12,65

Prog. N°	Inventario	Descrizione	Note	tipo	anno	val. iniziale	ammortamenti	val. attuale
4138	6312	POLTRONA PELLE VISITATORE DIRIGENTE		10	2001	€216,91	€204,26	€12,65
4139	6313	POLTRONA PELLE VISITATORE DIRIGENTE		10	2001	€216,91	€204,26	€12,65
4140	6314	POLTRONA PELLE VISITATORE DIRIGENTE		10	2001	€216,91	€204,26	€12,65
4141	6315	POLTRONA PELLE VISITATORE DIRIGENTE		10	2001	€216,91	€204,26	€12,65
4142	6316	POLTRONA PELLE VISITATORE DIRIGENTE		10	2001	€216,91	€204,26	€12,65
4143	6317	POLTRONA PELLE VISITATORE DIRIGENTE		10	2001	€216,91	€204,26	€12,65
4144	6318	POLTRONA PELLE VISITATORE DIRIGENTE		10	2001	€216,91	€204,26	€12,65
4145	6319	POLTRONA PELLE VISITATORE DIRIGENTE		10	2001	€216,91	€204,26	€12,65
4146	6320	POLTRONA PELLE VISITATORE DIRIGENTE		10	2001	€216,91	€204,26	€12,65
4147	6321	POLTRONA PELLE VISITATORE DIRIGENTE		10	2001	€216,91	€204,26	€12,65
4148	6322	POLTRONA PELLE VISITATORE DIRIGENTE		10	2001	€216,91	€204,26	€12,65
4149	6323	POLTRONA PELLE VISITATORE DIRIGENTE		10	2001	€216,91	€204,26	€12,65
4150	6324	POLTRONA PELLE VISITATORE DIRIGENTE		10	2001	€216,91	€204,26	€12,65
4151	6325	POLTRONA PELLE VISITATORE DIRIGENTE		10	2001	€216,91	€204,26	€12,65
4152	6326	POLTRONA PELLE VISITATORE DIRIGENTE		10	2001	€216,91	€204,26	€12,65
4153	6327	POLTRONA PELLE VISITATORE DIRIGENTE		10	2001	€216,91	€204,26	€12,65
4154	6328	POLTRONA PELLE VISITATORE DIRIGENTE		10	2001	€216,91	€204,26	€12,65
4155	6329	POLTRONA PELLE VISITATORE DIRIGENTE		10	2001	€216,91	€204,26	€12,65
4156	6330	POLTRONA PELLE VISITATORE DIRIGENTE		10	2001	€216,91	€204,26	€12,65
4157	6331	POLTRONA ALTA DIRIGENTE		10	2001	€619,75	€583,60	€36,15
4158	6332	POLTRONA ALTA DIRIGENTE		10	2001	€619,75	€583,60	€36,15

Prog. N° inventario	Descrizione	Note	tipo	anno	val. iniziale	ammortamenti	val. attuale
4159	6333 POLTRONA ALTA DIRIGENTE		10	2001	€619,75	€583,60	€36,15
4160	6334 POLTRONA ALTA DIRIGENTE		10	2001	€619,75	€583,60	€36,15
4161	6335 POLTRONA ALTA DIRIGENTE		10	2001	€619,75	€583,60	€36,15
4162	6336 POLTRONA ALTA DIRIGENTE		10	2001	€619,75	€583,60	€36,15
4163	6337 DIVANO 2 POSTI		10	2001	€557,77	€525,23	€32,54
4164	6338 DIVANO 2 POSTI		10	2001	€557,77	€525,23	€32,54
4165	6339 DIVANO 2 POSTI		10	2001	€557,77	€525,23	€32,54
4166	6340 DIVANO 2 POSTI		10	2001	€557,77	€525,23	€32,54
4167	6341 DIVANO 2 POSTI		10	2001	€557,77	€525,23	€32,54
4168	6342 DIVANO 2 POSTI		10	2001	€557,77	€525,23	€32,54
4169	6343 POLTRONCINA SALA CONSIGLIO		10	2001	€588,76	€554,41	€34,35
4170	6344 POLTRONCINA SALA CONSIGLIO		10	2001	€588,76	€554,41	€34,35
4171	6345 POLTRONCINA SALA CONSIGLIO		10	2001	€588,76	€554,41	€34,35
4172	6346 POLTRONCINA SALA CONSIGLIO		10	2001	€588,76	€554,41	€34,35
4173	6347 POLTRONCINA SALA CONSIGLIO		10	2001	€588,76	€554,41	€34,35
4174	6348 POLTRONCINA SALA CONSIGLIO		10	2001	€588,76	€554,41	€34,35
4175	6349 POLTRONCINA SALA CONSIGLIO		10	2001	€588,76	€554,41	€34,35
4176	6350 POLTRONCINA SALA CONSIGLIO		10	2001	€588,76	€554,41	€34,35
4177	6351 POLTRONCINA SALA CONSIGLIO		10	2001	€588,76	€554,41	€34,35
4178	6352 POLTRONCINA SALA CONSIGLIO		10	2001	€588,76	€554,41	€34,35
4179	6353 POLTRONCINA SALA CONSIGLIO		10	2001	€588,76	€554,41	€34,35



Prog.	N° inventario	Descrizione	Note	tipo	anno	val. iniziale	ammortamenti	val. attuale
4180	6354	POLTRONCINA SALA CONSIGLIO		10	2001	€588,76	€554,41	€34,35
4181	6355	POLTRONCINA SALA CONSIGLIO		10	2001	€588,76	€554,41	€34,35
4182	6356	POLTRONCINA SALA CONSIGLIO		10	2001	€588,76	€554,41	€34,35
4183	6357	POLTRONCINA SALA CONSIGLIO		10	2001	€588,76	€554,41	€34,35
4184	6358	POLTRONCINA SALA CONSIGLIO		10	2001	€588,76	€554,41	€34,35
4185	6359	POLTRONCINA SALA CONSIGLIO		10	2001	€588,76	€554,41	€34,35
4186	6360	POLTRONCINA SALA CONSIGLIO		10	2001	€588,76	€554,41	€34,35
4187	6361	POLTRONCINA SALA CONSIGLIO		10	2001	€588,76	€554,41	€34,35
4188	6362	POLTRONCINA SALA CONSIGLIO		10	2001	€588,76	€554,41	€34,35
4189	6363	POLTRONCINA SALA CONSIGLIO		10	2001	€588,76	€554,41	€34,35
4190	6364	POLTRONCINA SALA CONSIGLIO		10	2001	€588,76	€554,41	€34,35
4191	6365	POLTRONCINA SALA CONSIGLIO		10	2001	€588,76	€554,41	€34,35
4192	6366	POLTRONCINA SALA CONSIGLIO		10	2001	€588,76	€554,41	€34,35
4193	6367	POLTRONCINA SALA CONSIGLIO		10	2001	€588,76	€554,41	€34,35
4194	6383	SCRIVANIA GOLFO OPERATIVA		10	2001	€310,49	€292,38	€18,11
4195	6384	SCRIVANIA GOLFO OPERATIVA		10	2001	€310,49	€292,38	€18,11
4196	6385	SCRIVANIA GOLFO OPERATIVA		10	2001	€310,49	€292,38	€18,11
4197	6386	SCRIVANIA GOLFO OPERATIVA		10	2001	€310,49	€292,38	€18,11
4198	6387	SCRIVANIA GOLFO OPERATIVA		10	2001	€310,49	€292,38	€18,11
4199	6388	SCRIVANIA GOLFO OPERATIVA		10	2001	€310,49	€292,38	€18,11
4200	6389	SCRIVANIA GOLFO OPERATIVA		10	2001	€310,49	€292,38	€18,11

Prog. N°	Inventario	Descrizione	Note	tipo	anno	val. iniziale	ammortamenti	val. attuale
4201	6390	SCRIVANIA GOLFO OPERATIVA		10	2001	€310,49	€292,38	€18,11
4202	6391	SCRIVANIA GOLFO OPERATIVA		10	2001	€310,49	€292,38	€18,11
4203	6392	SCRIVANIA GOLFO OPERATIVA		10	2001	€310,49	€292,38	€18,11
4204	6393	SCRIVANIA GOLFO OPERATIVA		10	2001	€310,49	€292,38	€18,11
4205	6394	SCRIVANIA GOLFO OPERATIVA		10	2001	€310,49	€292,38	€18,11
4206	6395	SCRIVANIA GOLFO OPERATIVA		10	2001	€310,49	€292,38	€18,11
4207	6396	SCRIVANIA GOLFO OPERATIVA		10	2001	€310,49	€292,38	€18,11
4208	6397	SCRIVANIA GOLFO OPERATIVA		10	2001	€310,49	€292,38	€18,11
4209	6398	SCRIVANIA GOLFO OPERATIVA		10	2001	€310,49	€292,38	€18,11
4210	6399	SCRIVANIA GOLFO OPERATIVA		10	2001	€310,49	€292,38	€18,11
4211	6400	SCRIVANIA GOLFO OPERATIVA		10	2001	€310,49	€292,38	€18,11
4212	6401	SCRIVANIA GOLFO OPERATIVA		10	2001	€310,49	€292,38	€18,11
4213	6402	SCRIVANIA GOLFO OPERATIVA		10	2001	€310,49	€292,38	€18,11
4214	6403	SCRIVANIA GOLFO OPERATIVA		10	2001	€310,49	€292,38	€18,11
4215	6404	SCRIVANIA GOLFO OPERATIVA		10	2001	€310,49	€292,38	€18,11
4216	6405	SCRIVANIA GOLFO OPERATIVA		10	2001	€310,49	€292,38	€18,11
4217	6406	SCRIVANIA GOLFO OPERATIVA		10	2001	€310,49	€292,38	€18,11
4218	6407	SCRIVANIA GOLFO OPERATIVA		10	2001	€310,49	€292,38	€18,11
4219	6408	SCRIVANIA GOLFO OPERATIVA		10	2001	€310,49	€292,38	€18,11
4220	6409	SCRIVANIA GOLFO OPERATIVA		10	2001	€310,49	€292,38	€18,11
4221	6410	SCRIVANIA GOLFO OPERATIVA		10	2001	€310,49	€292,38	€18,11

Prog.	N° inventario	Descrizione	Note	tipo	anno	val. iniziale	ammortamenti	val. attuale
4222	6411	SCRIVANIA GOLFO OPERATIVA		10	2001	€310,49	€292,38	€18,11
4223	6412	SCRIVANIA GOLFO OPERATIVA		10	2001	€310,49	€292,38	€18,11
4224	6413	SCRIVANIA GOLFO OPERATIVA		10	2001	€310,49	€292,38	€18,11
4225	6414	SCRIVANIA GOLFO OPERATIVA		10	2001	€310,49	€292,38	€18,11
4226	6415	SCRIVANIA GOLFO OPERATIVA		10	2001	€310,49	€292,38	€18,11
4227	6416	SCRIVANIA GOLFO OPERATIVA		10	2001	€310,49	€292,38	€18,11
4228	6417	SCRIVANIA GOLFO OPERATIVA		10	2001	€310,49	€292,38	€18,11
4229	6418	SCRIVANIA GOLFO OPERATIVA		10	2001	€310,49	€292,38	€18,11
4230	6419	SCRIVANIA GOLFO OPERATIVA		10	2001	€310,49	€292,38	€18,11
4231	6420	SCRIVANIA GOLFO OPERATIVA		10	2001	€310,49	€292,38	€18,11
4232	6421	SCRIVANIA GOLFO OPERATIVA		10	2001	€310,49	€292,38	€18,11
4233	6422	SCRIVANIA GOLFO OPERATIVA		10	2001	€310,49	€292,38	€18,11
4234	6423	SCRIVANIA GOLFO OPERATIVA		10	2001	€310,49	€292,38	€18,11
4235	6424	SCRIVANIA GOLFO OPERATIVA		10	2001	€310,49	€292,38	€18,11
4236	6425	SCRIVANIA GOLFO OPERATIVA		10	2001	€310,49	€292,38	€18,11
4237	6426	SCRIVANIA GOLFO OPERATIVA		10	2001	€310,49	€292,38	€18,11
4238	6427	SCRIVANIA GOLFO OPERATIVA		10	2001	€310,49	€292,38	€18,11
4239	6428	SCRIVANIA GOLFO OPERATIVA		10	2001	€310,49	€292,38	€18,11
4240	6429	SCRIVANIA GOLFO OPERATIVA		10	2001	€310,49	€292,38	€18,11
4241	6430	SCRIVANIA GOLFO OPERATIVA		10	2001	€310,49	€292,38	€18,11
4242	6431	SCRIVANIA GOLFO OPERATIVA		10	2001	€310,49	€292,38	€18,11

Prog. N°	Inventario	Descrizione	Note	tipo	anno	val. iniziale	ammortamenti	val. attuale
4243	6432	SCRIVANIA GOLFO OPERATIVA		10	2001	€310,49	€292,38	€18,11
4244	6433	SCRIVANIA GOLFO OPERATIVA		10	2001	€310,49	€292,38	€18,11
4245	6434	SCRIVANIA GOLFO OPERATIVA		10	2001	€310,49	€292,38	€18,11
4246	6435	SCRIVANIA GOLFO OPERATIVA		10	2001	€310,49	€292,38	€18,11
4247	6436	SCRIVANIA GOLFO OPERATIVA		10	2001	€310,49	€292,38	€18,11
4248	6437	SCRIVANIA GOLFO OPERATIVA		10	2001	€310,49	€292,38	€18,11
4249	6438	SCRIVANIA GOLFO OPERATIVA		10	2001	€310,49	€292,38	€18,11
4250	6439	SCRIVANIA GOLFO OPERATIVA		10	2001	€310,49	€292,38	€18,11
4251	6440	SCRIVANIA GOLFO OPERATIVA		10	2001	€310,49	€292,38	€18,11
4252	6441	SCRIVANIA GOLFO OPERATIVA		10	2001	€310,49	€292,38	€18,11
4253	6442	SCRIVANIA GOLFO OPERATIVA		10	2001	€310,49	€292,38	€18,11
4254	6443	SCRIVANIA GOLFO OPERATIVA		10	2001	€310,49	€292,38	€18,11
4255	6444	SCRIVANIA GOLFO OPERATIVA		10	2001	€310,49	€292,38	€18,11
4256	6445	SCRIVANIA GOLFO OPERATIVA		10	2001	€310,49	€292,38	€18,11
4257	6446	SCRIVANIA GOLFO OPERATIVA		10	2001	€310,49	€292,38	€18,11
4258	6447	SCRIVANIA GOLFO OPERATIVA		10	2001	€310,49	€292,38	€18,11
4259	6448	SCRIVANIA GOLFO OPERATIVA		10	2001	€310,49	€292,38	€18,11
4260	6449	SCRIVANIA GOLFO OPERATIVA		10	2001	€310,49	€292,38	€18,11
4261	6450	LAVASTOVIGLIE ZANUSSI LS7HD		25	2001	€3.340,44	€3.340,43	€0,01
4262	6451	DEUMIDIFICATORE		25	2002	€394,83	€394,82	€0,01
4263	6456	QUADRO "VEDUTA SAN PIETRO"		10	2001	€232,41	€218,85	€13,56



Prog.	N° Inventario	Descrizione	Note	tipo	anno	val. iniziale	ammortamenti	val. attuale
4264	6457	BANCONC CASSA		10	2002	€3.511,49	€2.955,50	€555,99
4265	6461	CASSETTIERA METALLICA OPERATIVA		10	2001	€202,84	€191,01	€11,83
4266	6462	CASSETTIERA METALLICA OPERATIVA		10	2001	€202,84	€191,01	€11,83
4267	6463	CASSETTIERA METALLICA OPERATIVA		10	2001	€202,84	€191,01	€11,83
4268	6464	CASSETTIERA METALLICA OPERATIVA		10	2001	€202,84	€191,01	€11,83
4269	6465	CASSETTIERA METALLICA OPERATIVA		10	2001	€202,84	€191,01	€11,83
4270	6466	CASSETTIERA METALLICA OPERATIVA		10	2001	€202,84	€191,01	€11,83
4271	6468	CASSETTIERA METALLICA OPERATIVA		10	2001	€202,84	€191,01	€11,83
4272	6469	CASSETTIERA METALLICA OPERATIVA		10	2001	€202,84	€191,01	€11,83
4273	6470	CASSETTIERA METALLICA OPERATIVA		10	2001	€202,84	€191,01	€11,83
4274	6471	CASSETTIERA METALLICA OPERATIVA		10	2001	€202,84	€191,01	€11,83
4275	6472	CASSETTIERA METALLICA OPERATIVA		10	2001	€202,84	€191,01	€11,83
4276	6473	CASSETTIERA METALLICA OPERATIVA		10	2001	€202,84	€191,01	€11,83
4277	6474	CASSETTIERA METALLICA OPERATIVA		10	2001	€202,84	€191,01	€11,83
4278	6475	CASSETTIERA METALLICA OPERATIVA		10	2001	€202,84	€191,01	€11,83
4279	6476	CASSETTIERA METALLICA OPERATIVA		10	2001	€202,84	€191,01	€11,83
4280	6477	CASSETTIERA METALLICA OPERATIVA		10	2001	€202,84	€191,01	€11,83
4281	6478	CASSETTIERA METALLICA OPERATIVA		10	2001	€202,84	€191,01	€11,83
4282	6479	CASSETTIERA METALLICA OPERATIVA		10	2001	€202,84	€191,01	€11,83
4283	6480	CASSETTIERA METALLICA OPERATIVA		10	2001	€202,84	€191,01	€11,83
4284	6481	CASSETTIERA METALLICA OPERATIVA		10	2001	€202,84	€191,01	€11,83

Prog. N°	Inventario	Descrizione	Note	tipo	anno	val. iniziale	ammortamenti	val. attuale
4285	6482	CASSETTIERA METALLICA OPERATIVA		10	2001	€202,84	€191,01	€11,83
4286	6483	CASSETTIERA METALLICA OPERATIVA		10	2001	€202,84	€191,01	€11,83
4287	6484	CASSETTIERA METALLICA OPERATIVA		10	2001	€202,84	€191,01	€11,83
4288	6485	CASSETTIERA METALLICA OPERATIVA		10	2001	€202,84	€191,01	€11,83
4289	6486	CASSETTIERA METALLICA OPERATIVA		10	2001	€202,84	€191,01	€11,83
4290	6487	CASSETTIERA METALLICA OPERATIVA		10	2001	€202,84	€191,01	€11,83
4291	6488	CASSETTIERA METALLICA OPERATIVA		10	2001	€202,84	€191,01	€11,83
4292	6489	CASSETTIERA METALLICA OPERATIVA		10	2001	€202,84	€191,01	€11,83
4293	6490	CASSETTIERA METALLICA OPERATIVA		10	2001	€202,84	€191,01	€11,83
4294	6491	CASSETTIERA METALLICA OPERATIVA		10	2001	€202,84	€191,01	€11,83
4295	6492	CASSETTIERA METALLICA OPERATIVA		10	2001	€202,84	€191,01	€11,83
4296	6493	CASSETTIERA METALLICA OPERATIVA		10	2001	€202,84	€191,01	€11,83
4297	6494	CASSETTIERA METALLICA OPERATIVA		10	2001	€202,84	€191,01	€11,83
4298	6495	CASSETTIERA METALLICA OPERATIVA		10	2001	€202,84	€191,01	€11,83
4299	6515	TENDE CIV		10	2002	€184,32	€155,14	€29,18
4300	6516	TENDE CIV		10	2002	€184,32	€155,14	€29,18
4301	6517	POLTRONA PELLE DIR GEN		10	2002	€2.000,00	€1.683,33	€316,67
4302	6571	TENDE DIRIGENTI		10	2002	€348,98	€293,72	€55,26
4303	6572	TENDE DIRIGENTI		10	2002	€348,98	€293,72	€55,26
4304	6573	TENDE DIRIGENTI		10	2002	€348,98	€293,72	€55,26
4305	6574	TENDE DIRIGENTI		10	2002	€348,98	€293,72	€55,26



Prog.	N° inventario	Descrizione	Nota	tipo	anno	val. iniziale	ammortamenti	val. attuale
4306	6575	TENDE DIRIGENTI		10	2002	€348,98	€293,72	€55,26
4307	6576	TENDE DIRIGENTI		10	2002	€348,98	€293,72	€55,26
4308	6577	TENDE DIRIGENTI		10	2002	€348,98	€293,72	€55,26
4309	6578	TENDE DIRIGENTI		10	2002	€348,98	€293,72	€55,26
4310	6579	TENDE DIRIGENTI		10	2002	€348,98	€293,72	€55,26
4311	6580	TENDE DIRIGENTI		10	2002	€348,98	€293,72	€55,26
4312	6611	SCRIVANIA RETTANGOLARE OPERATIVA		10	2001	€195,59	€184,18	€11,41
4313	6612	SCRIVANIA RETTANGOLARE OPERATIVA		10	2001	€195,59	€184,18	€11,41
4314	6613	SCRIVANIA RETTANGOLARE OPERATIVA		10	2001	€195,59	€184,18	€11,41
4315	6614	SCRIVANIA RETTANGOLARE OPERATIVA		10	2001	€195,59	€184,18	€11,41
4316	6615	SCRIVANIA RETTANGOLARE OPERATIVA		10	2001	€195,59	€184,18	€11,41
4317	6616	SCRIVANIA RETTANGOLARE OPERATIVA		10	2001	€195,59	€184,18	€11,41
4318	6617	SCRIVANIA RETTANGOLARE OPERATIVA		10	2001	€195,59	€184,18	€11,41
4319	6618	SCRIVANIA RETTANGOLARE OPERATIVA		10	2001	€195,59	€184,18	€11,41
4320	6619	SCRIVANIA RETTANGOLARE OPERATIVA		10	2001	€195,59	€184,18	€11,41
4321	6620	SCRIVANIA RETTANGOLARE OPERATIVA		10	2001	€195,59	€184,18	€11,41
4322	6621	SCRIVANIA RETTANGOLARE OPERATIVA		10	2001	€195,59	€184,18	€11,41
4323	6622	SCRIVANIA RETTANGOLARE OPERATIVA		10	2001	€195,59	€184,18	€11,41
4324	6623	SCRIVANIA RETTANGOLARE OPERATIVA		10	2001	€195,59	€184,18	€11,41
4325	6624	SCRIVANIA RETTANGOLARE OPERATIVA		10	2001	€195,59	€184,18	€11,41
4326	6625	SCRIVANIA RETTANGOLARE OPERATIVA		10	2001	€195,59	€184,18	€11,41



Prog.	N° inventario	Descrizione	Note	tipo	anno	val. iniziale	ammortamenti	val. attuale
4327	6626	SCRIVANIA RETTANGOLARE OPERATIVA		10	2001	€195,59	€184,18	€11,41
4328	6627	SCRIVANIA RETTANGOLARE OPERATIVA		10	2001	€195,59	€184,18	€11,41
4329	6628	SCRIVANIA RETTANGOLARE OPERATIVA		10	2001	€195,59	€184,18	€11,41
4330	6629	SCRIVANIA RETTANGOLARE OPERATIVA		10	2001	€195,59	€184,18	€11,41
4331	6630	SCRIVANIA RETTANGOLARE OPERATIVA		10	2001	€195,59	€184,18	€11,41
4332	6631	SCRIVANIA RETTANGOLARE OPERATIVA		10	2001	€195,59	€184,18	€11,41
4333	6632	SCRIVANIA RETTANGOLARE OPERATIVA		10	2001	€195,59	€184,18	€11,41
4334	6633	SCRIVANIA RETTANGOLARE OPERATIVA		10	2001	€195,59	€184,18	€11,41
4335	6634	SCRIVANIA RETTANGOLARE OPERATIVA		10	2001	€195,59	€184,18	€11,41
4336	6635	SCRIVANIA RETTANGOLARE OPERATIVA		10	2001	€195,59	€184,18	€11,41
4337	6636	SCRIVANIA RETTANGOLARE OPERATIVA		10	2001	€195,59	€184,18	€11,41
4338	6637	SCRIVANIA RETTANGOLARE OPERATIVA		10	2001	€195,59	€184,18	€11,41
4339	6638	SCRIVANIA RETTANGOLARE OPERATIVA		10	2001	€195,59	€184,18	€11,41
4340	6639	SCRIVANIA RETTANGOLARE OPERATIVA		10	2001	€195,59	€184,18	€11,41
4341	6640	SCRIVANIA RETTANGOLARE OPERATIVA		10	2001	€195,59	€184,18	€11,41
4342	6641	SCRIVANIA RETTANGOLARE OPERATIVA		10	2001	€195,59	€184,18	€11,41
4343	6642	SCRIVANIA RETTANGOLARE OPERATIVA		10	2001	€195,59	€184,18	€11,41
4344	6643	SCRIVANIA RETTANGOLARE OPERATIVA		10	2001	€195,59	€184,18	€11,41
4345	6644	SCRIVANIA RETTANGOLARE OPERATIVA		10	2001	€195,59	€184,18	€11,41
4346	6645	SCRIVANIA RETTANGOLARE OPERATIVA		10	2001	€195,59	€184,18	€11,41
4347	6646	SCRIVANIA RETTANGOLARE OPERATIVA		10	2001	€195,59	€184,18	€11,41

Prog.	N° inventario	Descrizione	Note	tipo	anno	val. iniziale	ammortamenti	val. attuale
4348	6647	SCRIVANIA RETTANGOLARE OPERATIVA		10	2001	€195,59	€184,18	€11,41
4349	6648	SCRIVANIA RETTANGOLARE OPERATIVA		10	2001	€195,59	€184,18	€11,41
4350	6649	SCRIVANIA RETTANGOLARE OPERATIVA		10	2001	€195,59	€184,18	€11,41
4351	6650	SCRIVANIA RETTANGOLARE OPERATIVA		10	2001	€195,59	€184,18	€11,41
4352	6652	SCRIVANIA RETTANGOLARE OPERATIVA		10	2001	€195,59	€184,18	€11,41
4353	6654	SCRIVANIA RETTANGOLARE OPERATIVA		10	2001	€195,59	€184,18	€11,41
4354	6655	SCRIVANIA RETTANGOLARE OPERATIVA		10	2001	€195,59	€184,18	€11,41
4355	6749	CLASSIFICATORE 4 CASSETTI		10	2003	€127,46	€94,53	€32,93
4356	6755	tappeto		10	2003	€2.150,00	€1.594,58	€555,42
4357	6761	CLASSIFICATORE 4 CASSETTI		10	2003	€127,46	€94,53	€32,93
4358	6762	CLASSIFICATORE 4 CASSETTI		10	2003	€127,46	€94,53	€32,93
4359	6763	CLASSIFICATORE 4 CASSETTI		10	2003	€127,46	€94,53	€32,93
4360	6764	CLASSIFICATORE 4 CASSETTI		10	2003	€127,46	€94,53	€32,93
4361	6765	CLASSIFICATORE 4 CASSETTI		10	2003	€127,46	€94,53	€32,93
4362	6766	CLASSIFICATORE 4 CASSETTI		10	2003	€127,46	€94,53	€32,93
4363	6767	CLASSIFICATORE 4 CASSETTI		10	2003	€127,46	€94,53	€32,93
4364	6768	CLASSIFICATORE 4 CASSETTI		10	2003	€127,46	€94,53	€32,93
4365	6769	CLASSIFICATORE 4 CASSETTI		10	2003	€127,46	€94,53	€32,93
4366	6770	CLASSIFICATORE 4 CASSETTI		10	2003	€127,46	€94,53	€32,93
4367	6771	CLASSIFICATORE 4 CASSETTI		10	2003	€127,46	€94,53	€32,93
4368	6772	CLASSIFICATORE 4 CASSETTI		10	2003	€127,46	€94,53	€32,93

Prog.	N° Inventario	Descrizione	Nota	tipo	anno	val. iniziale	ammortamenti	val. attuale
4369	6773	CLASSIFICATORE 4 CASSETTI		10	2003	€127,46	€94,53	€32,93
4370	6774	CLASSIFICATORE 4 CASSETTI		10	2003	€127,46	€94,53	€32,93
4371	6775	CLASSIFICATORE 4 CASSETTI		10	2003	€127,46	€94,53	€32,93
4372	6776	CLASSIFICATORE 4 CASSETTI		10	2003	€127,46	€94,53	€32,93
4373	6777	CLASSIFICATORE 4 CASSETTI		10	2003	€127,46	€94,53	€32,93
4374	6778	CLASSIFICATORE 4 CASSETTI		10	2003	€127,46	€94,53	€32,93
4375	6779	CLASSIFICATORE 4 CASSETTI		10	2003	€127,46	€94,53	€32,93
4376	6780	CLASSIFICATORE 4 CASSETTI		10	2003	€127,46	€94,53	€32,93
4377	6781	CLASSIFICATORE 4 CASSETTI		10	2003	€127,46	€94,53	€32,93
4378	6782	CLASSIFICATORE 4 CASSETTI		10	2003	€127,46	€94,53	€32,93
4379	6783	CLASSIFICATORE 4 CASSETTI		10	2003	€127,46	€94,53	€32,93
4380	6784	CLASSIFICATORE 4 CASSETTI		10	2003	€127,46	€94,53	€32,93
4381	6785	CLASSIFICATORE 4 CASSETTI		10	2003	€127,46	€94,53	€32,93
4382	6786	CLASSIFICATORE 4 CASSETTI		10	2003	€127,46	€94,53	€32,93
4383	6787	CLASSIFICATORE 4 CASSETTI		10	2003	€127,46	€94,53	€32,93
4384	6788	CLASSIFICATORE 4 CASSETTI		10	2003	€127,46	€94,53	€32,93
4385	6789	CLASSIFICATORE 4 CASSETTI		10	2003	€127,46	€94,53	€32,93
4386	6790	CLASSIFICATORE 4 CASSETTI		10	2003	€127,46	€94,53	€32,93
4387	6791	CLASSIFICATORE 4 CASSETTI		10	2003	€127,46	€94,53	€32,93
4388	6792	CLASSIFICATORE 4 CASSETTI		10	2003	€127,46	€94,53	€32,93
4389	6793	CLASSIFICATORE 4 CASSETTI		10	2003	€127,46	€94,53	€32,93



Prog. N° inventario	Descrizione	Note	tipo	anno	val. iniziale	ammortamenti	val. attuale
4390	6794 CLASSIFICATORE 4 CASSETTI		10	2003	€127,46	€94,53	€32,93
4391	6795 CLASSIFICATORE 4 CASSETTI		10	2003	€127,46	€94,53	€32,93
4392	6796 CLASSIFICATORE 4 CASSETTI		10	2003	€127,46	€94,53	€32,93
4393	6797 CLASSIFICATORE 4 CASSETTI		10	2003	€127,46	€94,53	€32,93
4394	6798 CLASSIFICATORE 4 CASSETTI		10	2003	€127,46	€94,53	€32,93
4395	6799 CLASSIFICATORE 4 CASSETTI		10	2003	€127,46	€94,53	€32,93
4396	6800 CLASSIFICATORE 4 CASSETTI		10	2003	€127,46	€94,53	€32,93
4397	6801 CLASSIFICATORE 4 CASSETTI		10	2003	€127,46	€94,53	€32,93
4398	6802 CLASSIFICATORE 4 CASSETTI		10	2003	€127,46	€94,53	€32,93
4399	6803 CLASSIFICATORE 4 CASSETTI		10	2003	€127,46	€94,53	€32,93
4400	6804 CLASSIFICATORE 4 CASSETTI		10	2003	€127,46	€94,53	€32,93
4401	6805 CLASSIFICATORE 4 CASSETTI		10	2003	€127,46	€94,53	€32,93
4402	6806 CLASSIFICATORE 4 CASSETTI		10	2003	€127,46	€94,53	€32,93
4403	6807 CLASSIFICATORE 4 CASSETTI		10	2003	€127,46	€94,53	€32,93
4404	6808 CLASSIFICATORE 4 CASSETTI		10	2003	€127,46	€94,53	€32,93
4405	6809 CLASSIFICATORE 4 CASSETTI		10	2003	€127,46	€94,53	€32,93
4406	6810 CLASSIFICATORE 4 CASSETTI		10	2003	€127,46	€94,53	€32,93
4407	6811 CLASSIFICATORE 4 CASSETTI		10	2003	€127,46	€94,53	€32,93
4408	6812 CLASSIFICATORE 4 CASSETTI		10	2003	€127,46	€94,53	€32,93
4409	6813 CLASSIFICATORE 4 CASSETTI		10	2003	€127,46	€94,53	€32,93
4410	6814 CLASSIFICATORE 4 CASSETTI		10	2003	€127,46	€94,53	€32,93

Prog. N° inventario	Descrizione	Note	tipo	anno	val. iniziale	ammortamenti	val. attuale
4411	6815 CLASSIFICATORE 4 CASSETTI		10	2003	€127,46	€94,53	€32,93
4412	6816 CLASSIFICATORE 4 CASSETTI		10	2003	€127,46	€94,53	€32,93
4413	6817 CLASSIFICATORE 4 CASSETTI		10	2003	€127,46	€94,53	€32,93
4414	6818 CLASSIFICATORE 4 CASSETTI		10	2003	€127,46	€94,53	€32,93
4415	6819 CLASSIFICATORE 4 CASSETTI		10	2003	€127,46	€94,53	€32,93
4416	6820 CLASSIFICATORE 4 CASSETTI		10	2003	€127,46	€94,53	€32,93
4417	6821 CLASSIFICATORE 4 CASSETTI		10	2003	€127,46	€94,53	€32,93
4418	6822 CLASSIFICATORE 4 CASSETTI		10	2003	€127,46	€94,53	€32,93
4419	6823 CLASSIFICATORE 4 CASSETTI		10	2003	€127,46	€94,53	€32,93
4420	6824 CLASSIFICATORE 4 CASSETTI		10	2003	€127,46	€94,53	€32,93
4421	6825 CLASSIFICATORE 4 CASSETTI		10	2003	€127,46	€94,53	€32,93
4422	6826 CLASSIFICATORE 4 CASSETTI		10	2003	€127,46	€94,53	€32,93
4423	6827 CLASSIFICATORE 4 CASSETTI		10	2003	€127,46	€94,53	€32,93
4424	6828 CLASSIFICATORE 4 CASSETTI		10	2003	€127,46	€94,53	€32,93
4425	6829 CLASSIFICATORE 4 CASSETTI		10	2003	€127,46	€94,53	€32,93
4426	6830 CLASSIFICATORE 4 CASSETTI		10	2003	€127,46	€94,53	€32,93
4427	6831 CLASSIFICATORE 4 CASSETTI		10	2003	€127,46	€94,53	€32,93
4428	6832 CLASSIFICATORE 4 CASSETTI		10	2003	€127,46	€94,53	€32,93
4429	6833 CLASSIFICATORE 4 CASSETTI		10	2003	€127,46	€94,53	€32,93
4430	6834 CLASSIFICATORE 4 CASSETTI		10	2003	€127,46	€94,53	€32,93
4431	6835 CLASSIFICATORE 4 CASSETTI		10	2003	€127,46	€94,53	€32,93





Prog.	N° inventario	Descrizione	Note	tipo	anno	val. iniziale	ammortamenti	val. attuale
4432	6836	CLASSIFICATORE 4 CASSETTI		10	2003	€127,46	€94,53	€32,93
4433	6837	CLASSIFICATORE 4 CASSETTI		10	2003	€127,46	€94,53	€32,93
4434	6838	CLASSIFICATORE 4 CASSETTI		10	2003	€127,46	€94,53	€32,93
4435	6839	CLASSIFICATORE 4 CASSETTI		10	2003	€127,46	€94,53	€32,93
4436	6840	CLASSIFICATORE 4 CASSETTI		10	2003	€127,46	€94,53	€32,93
4437	6841	CLASSIFICATORE 4 CASSETTI		10	2003	€127,46	€94,53	€32,93
4438	6842	CLASSIFICATORE 4 CASSETTI		10	2003	€127,46	€94,53	€32,93
4439	6843	CLASSIFICATORE 4 CASSETTI		10	2003	€127,46	€94,53	€32,93
4440	6844	CLASSIFICATORE 4 CASSETTI		10	2003	€127,46	€94,53	€32,93
4441	6845	CLASSIFICATORE 4 CASSETTI		10	2003	€127,46	€94,53	€32,93
4442	6846	CLASSIFICATORE 4 CASSETTI		10	2003	€127,46	€94,53	€32,93
4443	6847	CLASSIFICATORE 4 CASSETTI		10	2003	€127,46	€94,53	€32,93
4444	6848	CLASSIFICATORE 4 CASSETTI		10	2003	€127,46	€94,53	€32,93
4445	6850	CLASSIFICATORE 4 CASSETTI		10	2003	€127,46	€94,53	€32,93
4446	6851	CLASSIFICATORE 4 CASSETTI		10	2003	€127,46	€94,53	€32,93
4447	6852	CLASSIFICATORE 4 CASSETTI		10	2003	€127,46	€94,53	€32,93
4448	6853	CLASSIFICATORE 4 CASSETTI		10	2003	€127,46	€94,53	€32,93
4449	6854	CLASSIFICATORE 4 CASSETTI		10	2003	€127,46	€94,53	€32,93
4450	6855	CLASSIFICATORE 4 CASSETTI		10	2003	€127,46	€94,53	€32,93
4451	6856	CLASSIFICATORE 4 CASSETTI		10	2003	€127,46	€94,53	€32,93
4452	6857	CLASSIFICATORE 4 CASSETTI		10	2003	€127,46	€94,53	€32,93

Prog.	N° inventario	Descrizione	Note	tipo	anno	val. iniziale	ammortamenti	val. attuale
4453	6858	CLASSIFICATORE 4 CASSETTI		10	2003	€127,46	€94,53	€32,93
4454	6859	CLASSIFICATORE 4 CASSETTI		10	2003	€127,46	€94,53	€32,93
4455	6860	CLASSIFICATORE 4 CASSETTI		10	2003	€127,46	€94,53	€32,93
4456	6861	CLASSIFICATORE 4 CASSETTI		10	2003	€127,46	€94,53	€32,93
4457	6862	CLASSIFICATORE 4 CASSETTI		10	2003	€127,46	€94,53	€32,93
4458	6863	CLASSIFICATORE 4 CASSETTI		10	2003	€127,46	€94,53	€32,93
4459	6864	CLASSIFICATORE 4 CASSETTI		10	2003	€127,46	€94,53	€32,93
4460	6865	CLASSIFICATORE 4 CASSETTI		10	2003	€127,46	€94,53	€32,93
4461	6866	CLASSIFICATORE 4 CASSETTI		10	2003	€127,46	€94,53	€32,93
4462	6867	CLASSIFICATORE 4 CASSETTI		10	2003	€127,46	€94,53	€32,93
4463	6868	CLASSIFICATORE 4 CASSETTI		10	2003	€127,46	€94,53	€32,93
4464	6869	CLASSIFICATORE 4 CASSETTI		10	2003	€127,46	€94,53	€32,93
4465	6870	CLASSIFICATORE 4 CASSETTI		10	2003	€127,46	€94,53	€32,93
4466	6871	CLASSIFICATORE 4 CASSETTI		10	2003	€127,46	€94,53	€32,93
4467	6872	CLASSIFICATORE 4 CASSETTI		10	2003	€127,46	€94,53	€32,93
4468	6873	CLASSIFICATORE 4 CASSETTI		10	2003	€127,46	€94,53	€32,93
4469	6874	CLASSIFICATORE 4 CASSETTI		10	2003	€127,46	€94,53	€32,93
4470	6875	CLASSIFICATORE 4 CASSETTI		10	2003	€127,46	€94,53	€32,93
4471	6876	CLASSIFICATORE 4 CASSETTI		10	2003	€127,46	€94,53	€32,93
4472	6877	CLASSIFICATORE 4 CASSETTI		10	2003	€127,46	€94,53	€32,93
4473	6878	CLASSIFICATORE 4 CASSETTI		10	2003	€127,46	€94,53	€32,93

Prog. N° Inventario	Descrizione	Note	tipo	anno	val. iniziale	ammortamenti	val. attuale
4474	6879	CLASSIFICATORE 4 CASSETTI	10	2003	€127,46	€94,53	€32,93
4475	6881	CLASSIFICATORE 4 CASSETTI	10	2003	€127,46	€94,53	€32,93
4476	6882	CLASSIFICATORE 4 CASSETTI	10	2003	€127,46	€94,53	€32,93
4477	6883	CLASSIFICATORE 4 CASSETTI	10	2003	€127,46	€94,53	€32,93
4478	6884	CLASSIFICATORE 4 CASSETTI	10	2003	€127,46	€94,53	€32,93
4479	6885	CLASSIFICATORE 4 CASSETTI	10	2003	€127,46	€94,53	€32,93
4480	6886	CLASSIFICATORE 4 CASSETTI	10	2003	€127,46	€94,53	€32,93
4481	6887	CLASSIFICATORE 4 CASSETTI	10	2003	€127,46	€94,53	€32,93
4482	6888	CLASSIFICATORE 4 CASSETTI	10	2003	€127,46	€94,53	€32,93
4483	6889	CLASSIFICATORE 4 CASSETTI	10	2003	€127,46	€94,53	€32,93
4484	6890	CLASSIFICATORE 4 CASSETTI	10	2003	€127,46	€94,53	€32,93
4485	6891	CLASSIFICATORE 4 CASSETTI	10	2003	€127,46	€94,53	€32,93
4486	6892	CLASSIFICATORE 4 CASSETTI	10	2003	€127,46	€94,53	€32,93
4487	6893	CLASSIFICATORE 4 CASSETTI	10	2003	€127,46	€94,53	€32,93
4488	6894	CLASSIFICATORE 4 CASSETTI	10	2003	€127,46	€94,53	€32,93
4489	6895	CLASSIFICATORE 4 CASSETTI	10	2003	€127,46	€94,53	€32,93
4490	6896	CLASSIFICATORE 4 CASSETTI	10	2003	€127,46	€94,53	€32,93
4491	6897	CLASSIFICATORE 4 CASSETTI	10	2003	€127,46	€94,53	€32,93
4492	6898	CLASSIFICATORE 4 CASSETTI	10	2003	€127,46	€94,53	€32,93
4493	6899	CLASSIFICATORE 4 CASSETTI	10	2003	€127,46	€94,53	€32,93
4494	6900	CLASSIFICATORE 4 CASSETTI	10	2003	€127,46	€94,53	€32,93



Prog.	N° inventario	Descrizione	Note	tipo	anno	val. iniziale	ammortamenti	val. attuale
4495	6901	CLASSIFICATORE 4 CASSETTI		10	2003	€127,46	€94,53	€32,93
4496	6902	CLASSIFICATORE 4 CASSETTI		10	2003	€127,46	€94,53	€32,93
4497	6903	CLASSIFICATORE 4 CASSETTI		10	2003	€127,46	€94,53	€32,93
4498	6904	CLASSIFICATORE 4 CASSETTI		10	2003	€127,46	€94,53	€32,93
4499	6905	CLASSIFICATORE 4 CASSETTI		10	2003	€127,46	€94,53	€32,93
4500	6906	CLASSIFICATORE 4 CASSETTI		10	2003	€127,46	€94,53	€32,93
4501	6907	CLASSIFICATORE 4 CASSETTI		10	2003	€127,46	€94,53	€32,93
4502	6908	CLASSIFICATORE 4 CASSETTI		10	2003	€127,46	€94,53	€32,93
4503	6909	CLASSIFICATORE 4 CASSETTI		10	2003	€127,46	€94,53	€32,93
4504	6910	CLASSIFICATORE 4 CASSETTI		10	2003	€127,46	€94,53	€32,93
4505	6911	POLTRONE OPERATIVE		10	2003	€141,00	€104,57	€36,43
4506	6912	POLTRONE OPERATIVE		10	2003	€141,00	€104,57	€36,43
4507	6913	POLTRONE OPERATIVE		10	2003	€141,00	€104,57	€36,43
4508	6914	POLTRONE OPERATIVE		10	2003	€141,00	€104,57	€36,43
4509	6915	POLTRONE OPERATIVE		10	2003	€141,00	€104,57	€36,43
4510	6916	POLTRONE OPERATIVE		10	2003	€141,00	€104,57	€36,43
4511	6917	POLTRONE OPERATIVE		10	2003	€141,00	€104,57	€36,43
4512	6918	POLTRONE OPERATIVE		10	2003	€141,00	€104,57	€36,43
4513	6919	POLTRONE OPERATIVE		10	2003	€141,00	€104,57	€36,43
4514	6921	POLTRONE OPERATIVE		10	2003	€141,00	€104,57	€36,43
4515	6922	POLTRONE OPERATIVE		10	2003	€141,00	€104,57	€36,43

Prog. N° inventario	Descrizione	Note	tipo	anno	val. iniziale	ammortamenti	val. attuale
4516	6923	POLTRONE OPERATIVE	10	2003	€141,00	€104,57	€36,43
4517	6924	POLTRONE OPERATIVE	10	2003	€141,00	€104,57	€36,43
4518	6925	POLTRONE OPERATIVE	10	2003	€141,00	€104,57	€36,43
4519	6926	POLTRONE OPERATIVE	10	2003	€141,00	€104,57	€36,43
4520	6927	POLTRONE OPERATIVE	10	2003	€141,00	€104,57	€36,43
4521	6928	POLTRONE OPERATIVE	10	2003	€141,00	€104,57	€36,43
4522	6929	POLTRONE OPERATIVE	10	2003	€141,00	€104,57	€36,43
4523	6930	POLTRONE OPERATIVE	10	2003	€141,00	€104,57	€36,43
4524	6931	POLTRONE OPERATIVE	10	2003	€141,00	€104,57	€36,43
4525	6932	POLTRONE OPERATIVE	10	2003	€141,00	€104,57	€36,43
4526	6933	POLTRONE OPERATIVE	10	2003	€141,00	€104,57	€36,43
4527	6934	POLTRONE OPERATIVE	10	2003	€141,00	€104,57	€36,43
4528	6935	POLTRONE OPERATIVE	10	2003	€141,00	€104,57	€36,43
4529	6936	POLTRONE OPERATIVE	10	2003	€141,00	€104,57	€36,43
4530	6937	POLTRONE OPERATIVE	10	2003	€141,00	€104,57	€36,43
4531	6938	POLTRONE OPERATIVE	10	2003	€141,00	€104,57	€36,43
4532	6939	POLTRONE OPERATIVE	10	2003	€141,00	€104,57	€36,43
4533	6946	POLTRONE OPERATIVE	10	2003	€141,00	€104,57	€36,43
4534	6949	POLTRONE OPERATIVE	10	2003	€141,00	€104,57	€36,43
4535	6954	POLTRONE OPERATIVE	10	2003	€141,00	€104,57	€36,43
4536	6955	POLTRONE OPERATIVE	10	2003	€141,00	€104,57	€36,43

Prog. N° inventario	Descrizione	Nota	tipo	anno	val. iniziale	ammortamenti	val. attuale
4537	6958 POLTRONE OPERATIVE		10	2003	€141,00	€104,57	€36,43
4538	6959 POLTRONE OPERATIVE		10	2003	€141,00	€104,57	€36,43
4539	6960 POLTRONE OPERATIVE		10	2003	€141,00	€104,57	€36,43
4540	6961 CLASSIFICATORI 4 CASSETTI		10	2003	€127,46	€94,53	€32,93
4541	6962 CLASSIFICATORI 4 CASSETTI		10	2003	€127,46	€94,53	€32,93
4542	6963 CLASSIFICATORI 4 CASSETTI		10	2003	€127,46	€94,53	€32,93
4543	6964 CLASSIFICATORI 4 CASSETTI		10	2003	€127,46	€94,53	€32,93
4544	6965 CLASSIFICATORI 4 CASSETTI		10	2003	€127,46	€94,53	€32,93
4545	6966 CLASSIFICATORI 4 CASSETTI		10	2003	€127,46	€94,53	€32,93
4546	6992 POLTRONA DIRETTORE		10	2005	€1.120,00	€606,67	€513,33
4547	6993 POLTRONE OSPITE DIRETTORE		10	2005	€989,00	€535,71	€453,29
4548	6994 POLTRONA OSPITE DIRETTORE		10	2005	€989,00	€535,71	€453,29
4549	6995 POLTRONA CONFERENZA		10	2005	€802,00	€434,42	€367,58
4550	6996 POLTRONA CONFERENZA		10	2005	€802,00	€434,42	€367,58
4551	6997 POLTRONA CONFERENZA		10	2005	€802,00	€434,42	€367,58
4552	6998 POLTRONA CONFERENZA		10	2005	€802,00	€434,42	€367,58
4553	6999 POLTRONA CONFERENZA		10	2005	€802,00	€434,42	€367,58
4554	7000 POLTRONA CONFERENZA		10	2005	€802,00	€434,42	€367,58
4555	7001 MOBILI BASSI DIRETTORE		10	2005	€615,00	€333,13	€281,88
4556	7002 MOBILI BASSI DIRETTORE		10	2005	€615,00	€333,13	€281,88
4557	7003 IMP PROIEZIONE SALA CONSIGLIO		25	2005	€10.650,00	€10.649,99	€0,01



Prog. N° inventario	Descrizione	Note	tipo	anno	val iniziale	ammortamenti	val attuale
4558	7004 IMP PROIEZIONE SALA GARE		25	2005	€10.650,00	€10.649,99	€0,01
4559	7010 DIVANO 2 POSTI DIR		10	2005	€1.392,00	€754,00	€638,00
4560	7011 DIVANO 3 POSTI DIR		10	2005	€1.728,00	€936,00	€792,00
4561	7012 TAVOLO CRISTALLO DIR.		10	2005	€4.569,60	€2.475,20	€2.094,40
4562	7021 rilegatrice		25	2006	€1.290,00	€1.289,99	€0,01
4563	7031 condizionatore civ		25	2006	€1.127,00	€1.126,99	€0,01
4564	7032 condizionatore pres		25	2006	€729,00	€728,99	€0,01
4565	7041 classificatore 6 cass		10	2006	€471,00	€208,02	€262,98
4566	7042 classificatore 6 cass		10	2006	€471,00	€208,02	€262,98
4567	7043 classificatore 6 cass		10	2006	€471,00	€208,02	€262,98
4568	7044 classificatore 6 cass		10	2006	€471,00	€208,02	€262,98
4569	7045 classificatore 6 cass		10	2006	€471,00	€208,02	€262,98
4570	7046 classificatore 6 cass		10	2006	€471,00	€208,02	€262,98
4571	7047 classificatore 6 cass		10	2006	€471,00	€208,02	€262,98
4572	7048 classificatore 6 cass		10	2006	€471,00	€208,02	€262,98
4573	7049 classificatore 6 cass		10	2006	€471,00	€208,02	€262,98
4574	7050 classificatore 6 cass		10	2006	€471,00	€208,02	€262,98
4575	7051 classificatore 6 cass		10	2006	€471,00	€208,02	€262,98
4576	7052 classificatore 6 cass		10	2006	€471,00	€208,02	€262,98
4577	7053 classificatore 6 cass		10	2006	€471,00	€208,02	€262,98
4578	7054 classificatore 6 cass		10	2006	€471,00	€208,02	€262,98


Prog. N°	Inventario	Descrizione	Nota	tipo	anno	val. iniziale	ammortamenti	val. attuale
4579	7055	classificatore 6 cass		10	2006	€471,00	€208,02	€262,98
4580	7056	classificatore 6 cass		10	2006	€471,00	€208,02	€262,98
4581	7057	classificatore 6 cass		10	2006	€471,00	€208,02	€262,98
4582	7058	classificatore 6 cass		10	2006	€471,00	€208,02	€262,98
4583	7059	classificatore 6 cass		10	2006	€471,00	€208,02	€262,98
4584	7060	classificatore 6 cass		10	2006	€471,00	€208,02	€262,98
4585	7061	classificatore 6 cass		10	2006	€471,00	€208,02	€262,98
4586	7062	classificatore 6 cass		10	2006	€471,00	€208,02	€262,98
4587	7063	classificatore 6 cass		10	2006	€471,00	€208,02	€262,98
4588	7064	classificatore 6 cass		10	2006	€471,00	€208,02	€262,98
4589	7065	classificatore 6 cass		10	2006	€471,00	€208,02	€262,98
4590	7066	classificatore 6 cass		10	2006	€471,00	€208,02	€262,98
4591	7067	classificatore 6 cass		10	2006	€471,00	€208,02	€262,98
4592	7068	classificatore 6 cass		10	2006	€471,00	€208,02	€262,98
4593	7069	classificatore 6 cass		10	2006	€471,00	€208,02	€262,98
4594	7070	classificatore 6 cass		10	2006	€471,00	€208,02	€262,98
4595	7071	classificatore 6 cass		10	2006	€471,00	€208,02	€262,98
4596	7072	classificatore 6 cass		10	2006	€471,00	€208,02	€262,98
4597	7073	classificatore 6 cass		10	2006	€471,00	€208,02	€262,98
4598	7074	classificatore 6 cass		10	2006	€471,00	€208,02	€262,98
4599	7075	classificatore 6 cass		10	2006	€471,00	€208,02	€262,98

Prog. N°	Inventario	Descrizione	Note	tipo	anno	val. iniziale	ammortamenti	val. attuale
4600	7076	classificatore 6 cass		10	2006	€471,00	€208,02	€262,98
4601	7077	classificatore 6 cass		10	2006	€471,00	€208,02	€262,98
4602	7078	classificatore 6 cass		10	2006	€471,00	€208,02	€262,98
4603	7079	classificatore 6 cass		10	2006	€471,00	€208,02	€262,98
4604	7080	classificatore 6 cass		10	2006	€471,00	€208,02	€262,98
4605	7081	classificatore 6 cass		10	2006	€471,00	€208,02	€262,98
4606	7082	classificatore 6 cass		10	2006	€471,00	€208,02	€262,98
4607	7083	classificatore 6 cass		10	2006	€471,00	€208,02	€262,98
4608	7084	classificatore 6 cass		10	2006	€471,00	€208,02	€262,98
4609	7085	classificatore 6 cass		10	2006	€471,00	€208,02	€262,98
4610	7086	classificatore 6 cass		10	2006	€471,00	€208,02	€262,98
4611	7087	classificatore 6 cass		10	2006	€471,00	€208,02	€262,98
4612	7088	classificatore 6 cass		10	2006	€471,00	€208,02	€262,98
4613	7089	classificatore 6 cass		10	2006	€471,00	€208,02	€262,98
4614	7090	classificatore 6 cass		10	2006	€471,00	€208,02	€262,98
4615	7091	classificatore 6 cass		10	2006	€471,00	€208,02	€262,98
4616	7092	classificatore 6 cass		10	2006	€471,00	€208,02	€262,98
4617	7093	classificatore 6 cass		10	2006	€471,00	€208,02	€262,98
4618	7094	classificatore 6 cass		10	2006	€471,00	€208,02	€262,98
4619	7095	classificatore 6 cass		10	2006	€471,00	€208,02	€262,98
4620	7096	classificatore 6 cass		10	2006	€471,00	€208,02	€262,98

Prog. N° inventario	Descrizione	Note	tipo	anno	val. iniziale	ammortamenti	val. attuale
4621	7097 classificatore 6 cass		10	2006	€471,00	€208,02	€262,98
4622	7098 classificatore 6 cass		10	2006	€471,00	€208,02	€262,98
4623	7099 classificatore 6 cass		10	2006	€471,00	€208,02	€262,98
4624	7100 classificatore 6 cass		10	2006	€471,00	€208,02	€262,98
4625	7101 classificatore 6 cass		10	2006	€471,00	€208,02	€262,98
4626	7102 classificatore 6 cass		10	2006	€471,00	€208,02	€262,98
4627	7103 classificatore 6 cass		10	2006	€471,00	€208,02	€262,98
4628	7104 classificatore 6 cass		10	2006	€471,00	€208,02	€262,98
4629	7105 classificatore 6 cass		10	2006	€471,00	€208,02	€262,98
4630	7106 classificatore 6 cass		10	2006	€471,00	€208,02	€262,98
4631	7107 classificatore 6 cass		10	2006	€471,00	€208,02	€262,98
4632	7108 classificatore 6 cass		10	2006	€471,00	€208,02	€262,98
4633	7109 classificatore 6 cass		10	2006	€471,00	€208,02	€262,98
4634	7110 classificatore 6 cass		10	2006	€471,00	€208,02	€262,98
4635	7111 classificatore 6 cass		10	2006	€471,00	€208,02	€262,98
4636	7112 classificatore 6 cass		10	2006	€471,00	€208,02	€262,98
4637	7113 classificatore 6 cass		10	2006	€471,00	€208,02	€262,98
4638	7114 classificatore 6 cass		10	2006	€471,00	€208,02	€262,98
4639	7115 classificatore 6 cass		10	2006	€471,00	€208,02	€262,98
4640	7116 classificatore 6 cass		10	2006	€471,00	€208,02	€262,98
4641	7117 classificatore 6 cass		10	2006	€471,00	€208,02	€262,98

Prog. N°	Inventario	Descrizione	Nota	tipo	anno	val. iniziale	ammortamenti	val. attuale
4642	7118	classificatore 6 cass		10	2006	€471,00	€208,02	€262,98
4643	7119	classificatore 6 cass		10	2006	€471,00	€208,02	€262,98
4644	7120	classificatore 6 cass		10	2006	€471,00	€208,02	€262,98
4645	7121	classificatore 6 cass		10	2006	€471,00	€208,02	€262,98
4646	7122	classificatore 6 cass		10	2006	€471,00	€208,02	€262,98
4647	7123	classificatore 6 cass		10	2006	€471,00	€208,02	€262,98
4648	7124	classificatore 6 cass		10	2006	€471,00	€208,02	€262,98
4649	7125	classificatore 6 cass		10	2006	€471,00	€208,02	€262,98
4650	7126	classificatore 6 cass		10	2006	€471,00	€208,02	€262,98
4651	7127	classificatore 6 cass		10	2006	€471,00	€208,02	€262,98
4652	7128	classificatore 6 cass		10	2006	€471,00	€208,02	€262,98
4653	7129	classificatore 6 cass		10	2006	€471,00	€208,02	€262,98
4654	7130	classificatore 6 cass		10	2006	€471,00	€208,02	€262,98
4655	7392	CONDIZIONATORE		25	2003	€250,00	€249,01	€0,01
4656	7393	CONDIZIONATORE		25	2003	€250,00	€249,01	€0,01
4657	7405	classificatore 6 cass		10	2006	€471,00	€208,02	€262,98
4658	7406	classificatore 6 cass		10	2006	€471,00	€208,02	€262,98
4659	7407	classificatore 6 cass		10	2006	€471,00	€208,02	€262,98
4660	7409	classificatore 6 cass		10	2006	€471,00	€208,02	€262,98
4661	7410	classificatore 6 cass		10	2006	€471,00	€208,02	€262,98
4662	7411	classificatore 6 cass		10	2006	€471,00	€208,02	€262,98

Prog.	N° inventario	Descrizione	Note	tipo	anno	val. Iniziale	ammortamenti	val. attuale
4663	7412	classificatore 6 cass		10	2006	€471,00	€208,02	€262,98
4664	7413	classificatore 6 cass		10	2006	€471,00	€208,02	€262,98
4665	7414	classificatore 6 cass		10	2006	€471,00	€208,02	€262,98
4666	7415	classificatore 6 cass		10	2006	€471,00	€208,02	€262,98
4667	7416	classificatore 6 cass		10	2006	€471,00	€208,02	€262,98
4668	7417	classificatore 6 cass		10	2006	€471,00	€208,02	€262,98
4669	7418	classificatore 6 cass		10	2006	€471,00	€208,02	€262,98
4670	7419	classificatore 6 cass		10	2006	€471,00	€208,02	€262,98
4671	7420	classificatore 6 cass		10	2006	€471,00	€208,02	€262,98
4672	7421	classificatore 6 cass		10	2006	€471,00	€208,02	€262,98
4673	7422	classificatore 6 cass		10	2006	€471,00	€208,02	€262,98
4674	7423	classificatore 6 cass		10	2006	€471,00	€208,02	€262,98
4675	7424	classificatore 6 cass		10	2006	€471,00	€208,02	€262,98
4676	7425	classificatore 6 cass		10	2006	€471,00	€208,02	€262,98
4677	7426	classificatore 6 cass		10	2006	€471,00	€208,02	€262,98
4678	7427	classificatore 6 cass		10	2006	€471,00	€208,02	€262,98
4679	7428	classificatore 6 cass		10	2006	€471,00	€208,02	€262,98
4680	7429	classificatore 6 cass		10	2006	€471,00	€208,02	€262,98
4681	7430	classificatore 6 cass		10	2006	€471,00	€208,02	€262,98
4682	7441	classificatore 6 cass		10	2006	€471,00	€208,02	€262,98
4683	7442	classificatore 6 cass		10	2006	€471,00	€208,02	€262,98





Prog. N° inventario	Descrizione	Note	tipo	anno	val. iniziale	ammortamenti	val. attuale
4684	7443 classificatore 6 cass		10	2006	€471,00	€208,02	€262,98
4685	7444 classificatore 6 cass		10	2006	€471,00	€208,02	€262,98
4686	7445 classificatore 6 cass		10	2006	€471,00	€208,02	€262,98
4687	7446 classificatore 6 cass		10	2006	€471,00	€208,02	€262,98
4688	7451 CASSETTIERA METALLICA OPERATIVA		10	2001	€202,84	€191,01	€11,83
4689	7452 CASSETTIERA METALLICA OPERATIVA		10	2001	€202,84	€191,01	€11,83
4690	7453 CASSETTIERA METALLICA OPERATIVA		10	2001	€202,84	€191,01	€11,83
4691	7454 CASSETTIERA METALLICA OPERATIVA		10	2001	€202,84	€191,01	€11,83
4692	7455 CASSETTIERA METALLICA OPERATIVA		10	2001	€202,84	€191,01	€11,83
4693	7456 CASSETTIERA METALLICA OPERATIVA		10	2001	€202,84	€191,01	€11,83
4694	7457 CASSETTIERA METALLICA OPERATIVA		10	2001	€202,84	€191,01	€11,83
4695	7458 CASSETTIERA METALLICA OPERATIVA		10	2001	€202,84	€191,01	€11,83
4696	7459 CASSETTIERA METALLICA OPERATIVA		10	2001	€202,84	€191,01	€11,83
4697	7460 CASSETTIERA METALLICA OPERATIVA		10	2001	€202,84	€191,01	€11,83
4698	7461 CASSETTIERA METALLICA OPERATIVA		10	2001	€202,84	€191,01	€11,83
4699	7462 CASSETTIERA METALLICA OPERATIVA		10	2001	€202,84	€191,01	€11,83
4700	7463 CASSETTIERA METALLICA OPERATIVA		10	2001	€202,84	€191,01	€11,83
4701	7464 CASSETTIERA METALLICA OPERATIVA		10	2001	€202,84	€191,01	€11,83
4702	7465 CASSETTIERA METALLICA OPERATIVA		10	2001	€202,84	€191,01	€11,83
4703	7466 CASSETTIERA METALLICA OPERATIVA		10	2001	€202,84	€191,01	€11,83
4704	7467 CASSETTIERA METALLICA OPERATIVA		10	2001	€202,84	€191,01	€11,83

Prog. N° inventario	Descrizione	Note	tipo	anno	val. iniziale	ammortamenti	val. attuale
4705	7468 CASSETTIERA METALLICA OPERATIVA		10	2001	€202,84	€191,01	€11,83
4706	7469 CASSETTIERA METALLICA OPERATIVA		10	2001	€202,84	€191,01	€11,83
4707	7470 CASSETTIERA METALLICA OPERATIVA		10	2001	€202,84	€191,01	€11,83
4708	7471 CASSETTIERA METALLICA OPERATIVA		10	2001	€202,84	€191,01	€11,83
4709	7472 CASSETTIERA METALLICA OPERATIVA		10	2001	€202,84	€191,01	€11,83
4710	7473 CASSETTIERA METALLICA OPERATIVA		10	2001	€202,84	€191,01	€11,83
4711	7474 CASSETTIERA METALLICA OPERATIVA		10	2001	€202,84	€191,01	€11,83
4712	7475 CASSETTIERA METALLICA OPERATIVA		10	2001	€202,84	€191,01	€11,83
4713	7476 CASSETTIERA METALLICA OPERATIVA		10	2001	€202,84	€191,01	€11,83
4714	7477 CASSETTIERA METALLICA OPERATIVA		10	2001	€202,84	€191,01	€11,83
4715	7478 CASSETTIERA METALLICA OPERATIVA		10	2001	€202,84	€191,01	€11,83
4716	7479 CASSETTIERA METALLICA OPERATIVA		10	2001	€202,84	€191,01	€11,83
4717	7480 CASSETTIERA METALLICA OPERATIVA		10	2001	€202,84	€191,01	€11,83
4718	7482 AFFRANCATRICE		25	2009	€8.334,95	€2.951,96	€5.382,99
4719	7483 AFFRANCATRICE		25	2009	€4.143,35	€1.467,59	€2.675,76
4720	7484 televisore		25	2006	€1.529,00	€1.306,02	€222,98
4721	7487 IL VOCABOLARIO TRECCANI		10	2009	€2.250,00	€343,75	€1.906,25
4722	7491 armadio blindato		25	2009	€1.995,00	€706,56	€1.288,44
4723	7492 condizionatore		25	2009	€326,55	€115,65	€210,90
4724	7494 sedia evacuazione		25	2010	€1.100,00	€114,58	€985,42
4725	7495 sedia evacuazione		25	2010	€1.100,00	€114,58	€985,42

Prog.	N° inventario	Descrizione	Nota	tipo	anno	val. iniziale	ammortamenti	val. attuale
4726	7496	sedia evacuazione		25	2010	€1.100,00	€114,58	€985,42
4727	7497	sedia evacuazione		25	2010	€1.100,00	€114,58	€985,42
4728	7498	panche 3 sedute		10	2010	€1.116,00	€46,50	€1.069,50
4729	7499	panche 3 sedute		10	2010	€1.116,00	€46,50	€1.069,50
4730	7500	panche 3 sedute		10	2010	€1.116,00	€46,50	€1.069,50
4731	7501	panche 3 sedute		10	2010	€1.116,00	€46,50	€1.069,50
4732	7502	panche 3 sedute		10	2010	€1.116,00	€46,50	€1.069,50

**Numero beni inventariati :** 4.732

**Somma Valori Iniziali :** €1.597.256,44


**Somma Ammortamenti :** €1.462.636,58

**Somma Valori attuali :** €134.617,90

La presente scrittura costituisce il libro di inventario dei beni mobili composto di 226 pagine regolarmente timbrate e vistate.

Roma, li \_\_\_\_\_

Il Consegnatario dei Beni Mobili  
Franco Formale'




**iPost**

Istituto Postelegrafonici

Ufficio Provveditorato

**VERBALE COMMISSIONE FUORI USO  
01/2010****Oggetto:** Fuori uso beni informatici e beni mobili

La Commissione per il “Fuori Uso”, si è riunita oggi, 12.05.2010, alle ore 10.00, presso la sede dell’Ente, sita in Roma, Viale Asia 67, dopo aver preventivamente visionato le condizioni dei beni informatici e dei beni mobili, provvisoriamente depositati presso i locali di questo IPOST di Roma, Via Carlo Spinola n° 11, indicati dettagliatamente negli elenchi allegati.

La commissione istituita con Determina Direttoriale n° 2756 del 07.11.2006, così composta:

PRESIDENTE: Dott. GIORGIO CALO’

MEMBRI: Dott. Enrico Mosciatti  
Sig. Romeo Bornaccioni

Dalla ricognizione effettuata, la Commissione ha verificato e valutato lo stato di ogni singolo elemento. Conseguentemente, ha provveduto a redigere gli allegati elenchi, sia per i beni informatici, sia per i beni mobili, tutti contraddistinti dai propri numeri di inventario, ed ha valutato che detti materiali non risultano più essere utilizzabili e riparabili. Pertanto il materiale in elenco non potrà più essere utilizzato, né venduto, né può costituire oggetto di cessione gratuita alla Croce Rossa Italiana o altro Enti benefici, ed è quindi, da considerare “fuori uso”.

Il presente verbale sarà proseguito al Servizio Contabilità e Finanza ai fini della cancellazione dei materiali dichiarati fuori uso dagli inventari dei beni informatici e dei beni mobili.

lavori odierni si concludono alle ore 11,00

Presidente:

Membri: 1)

2)



## beni mobili fuori uso 2010

descrizione bene	data acquisto	nr. Inv.	valore iniziale
4757 POLTRONA OPERATIVA	2001	5603	163,19
4804 SEDIA OSPITE OPERATIVA	2001	5650	105,36
4806 SEDIA OSPITE OPERATIVA	2001	5652	105,36
5137 SEDIA OSPITE OPERATIVA	2001	5983	105,36
5118 SEDIA OSPITE OPERATIVA	2001	5964	105,36
5105 SEDIA OSPITE OPERATIVA	2001	5951	105,36
5240 SEDIA OSPITE OPERATIVA	2001	6086	105,36
4914 SEDIA OSPITE OPERATIVA	2001	5760	105,36
4918 SEDIA OSPITE OPERATIVA	2001	5764	105,36
4885 SEDIA OSPITE OPERATIVA	2001	5731	105,36
5164 SEDIA OSPITE OPERATIVA	2001	6010	105,36
4871 SEDIA OSPITE OPERATIVA	2001	5717	105,36
4820 SEDIA OSPITE OPERATIVA	2001	5666	105,36
4928 SEDIA OSPITE OPERATIVA	2001	5774	105,36
4889 SEDIA OSPITE OPERATIVA	2001	5735	105,36
4881 SEDIA OSPITE OPERATIVA	2001	5727	105,36
5035 SEDIA OSPITE OPERATIVA	2001	5881	105,36
5061 SEDIA OSPITE OPERATIVA	2001	5907	105,36
4987 SEDIA OSPITE OPERATIVA	2001	5833	105,36
4796 SEDIA OSPITE OPERATIVA	2001	5642	105,36
5116 SEDIA OSPITE OPERATIVA	2001	5962	105,36
5076 SEDIA OSPITE OPERATIVA	2001	5922	105,36
4911 SEDIA OSPITE OPERATIVA	2001	5757	105,36
5106 SEDIA OSPITE OPERATIVA	2001	5952	105,36
5114 SEDIA OSPITE OPERATIVA	2001	5960	105,36
5100 SEDIA OSPITE OPERATIVA	2001	5946	105,36
4864 SEDIA OSPITE OPERATIVA	2001	5710	105,36
5039 SEDIA OSPITE OPERATIVA	2001	5885	105,36
79 QUADRO VEDUTA CASTEL	1985	725	77,47
81 QUADRO STAMPA -DOMINA AQUARIO	1985	536	92,96



5121	SEDIA OSPITE OPERATIVA	2001	5967	105,36
5123	SEDIA OSPITE OPERATIVA	2001	5969	105,36
5125	SEDIA OSPITE OPERATIVA	2001	5971	105,36
5107	SEDIA OSPITE OPERATIVA	2001	5953	105,36
4623	POLTRONA OPERATIVA	2001	5469	169,19
4856	SEDIA OSPITE OPERATIVA	2001	5702	105,36
5535	QUADRO "TAMBURI"	5130	258,23	25,82
4421	POLTRONA OPERATIVA	2001	5267	169,19
4897	SEDIA OSPITE OPERATIVA	2001	5743	105,36
4442	POLTRONA OPERATIVA	2001	5288	169,19
4769	POLTRONA OPERATIVA	2001	5615	169,19
208	QUADRO -LE ROCHER PERCE-	1972	1919	0,52
209	QUADRO "PAESAGGIO CON FARO"	1972	1918	0,52
4741	POLTRONA OPERATIVA	2001	5587	169,19
5380	SEDIA OSPITE OPERATIVA	2001	6226	105,36
5934	CASSETTIERA METALLICA OPERATIVA	2001	6467	202,84
2652	CASSETTIERA METALLICA OPERATIVA	2001	3498	202,84
5077	SEDIA OSPITE OPERATIVA	2001	5923	105,36
5043	SEDIA OSPITE OPERATIVA	2001	5889	105,36
4987	SEDIA OSPITE OPERATIVA	2001	5833	105,36
5055	SEDIA OSPITE OPERATIVA	2001	5901	105,36
76	QUADRO P.ZZA NAVONA	1491	77,47	0,01
4768	POLTRONA OPERATIVA	2001	5614	169,19
4758	POLTRONA OPERATIVA	2001	5604	169,19
5135	SEDIA OSPITE OPERATIVA	2001	5981	105,36
5389	SEDIA OSPITE OPERATIVA	2001	6235	105,36
4541	POLTRONA OPERATIVA	2001	5387	169,19
4512	POLTRONA OPERATIVA	2001	5358	169,19
5536	QUADRO "TAMBURI"	5131	258,23	25,82
4622	POLTRONA OPERATIVA	2001	5468	169,19
5594	POLTRONE OPERATIVE	2003	6920	141
5534	QUADRO "ROGNONI"	5132	232,41	23,24
4906	SEDIA OSPITE OPERATIVA	2001	5752	105,36
4711	POLTRONA OPERATIVA	2001	5557	169,19
4647	POLTRONA OPERATIVA	2001	5493	169,19
4505	POLTRONA OPERATIVA	2001	5351	169,19



5259	SEDIA OSPITE OPERATIVA	2001	6105	105,36
4684	POLTRONA OPERATIVA	2001	5530	169,19
4900	SEDIA OSPITE OPERATIVA	2001	5746	105,36
5708	CLASSIFICATORE 4 CASSETTI	2003	6880	127,46
3586	ARMADIO 2 ANTE OPERATIVO	2001	4432	457,59
2905	SCRIVANIA GOLFO OPERATIVA	2001	3751	310,49
2906	SCRIVANIA GOLFO OPERATIVA	2001	3752	310,49
77	QUADRO PORTO DIRIPETTA	1985	767	77,47
83	QUADRO STAMPA 'TABLEAU DU COTE-	1985	629	92,96
89	QUADRO RAFFIGURANTE 'MERCATO'	1981	645	0,52
90	QUADRO CORNICE 'OGGETTI'	1972	646	41,32
91	QUADRO CORNICE 'CIELO-TERRA'	1972	647	77,47
5622	POLTRONE OPERATIVE	0	141	42,3
5618	POLTRONE OPERATIVE	0	141	42,3
5617	POLTRONE OPERATIVE	0	141	42,3
5616	POLTRONE OPERATIVE	0	141	42,3
5615	POLTRONE OPERATIVE	0	141	42,3
5614	POLTRONE OPERATIVE	0	141	42,3
5626	POLTRONE OPERATIVE	0	141	42,3
5619	POLTRONE OPERATIVE	0	141	42,3
5631	POLTRONE OPERATIVE	0	141	42,3
5621	POLTRONE OPERATIVE	0	141	42,3
5630	POLTRONE OPERATIVE	0	141	42,3
5625	POLTRONE OPERATIVE	0	141	42,3
5624	POLTRONE OPERATIVE	0	141	42,3
5627	POLTRONE OPERATIVE	0	141	42,3

# **UFFICIO ACQUISTI E PATRIMONIO**

**INVENTARIO BENI IMMOBILI  
AL 31/05/2010**

**iPOST**

**Istituto Postelegrafonici**

PAGINA BIANCA

## XVI LEGISLATURA — DISEGNI DI LEGGE E RELAZIONI — DOCUMENTI

AL. 31 MAGGIO 2010

ISTITUZIONALI	N. MECC	NOMINATIVO	INDIRIZZO	FOGLIO	PARTICELLA	SUB	CATEG. CAT.	RENDITA CAT.	VAL. ORDINARIO	RIVAL. AG. TERRIT.	VALORE DI BILANCIO
1	3876	IPOST COLONIA VILLA FARO (50%)	MESSINA LOG. TORRE FARO VIA PANORAMICA DEL TIRRENO	47	5	0	B/1	€ 4.913,88	€ 917.987,16	€	2.500.000,00
2	3877	COMUNE DI PESARO COLONIA (50%)	PESARO VIALE TRIESTE 234	20	528	0	B/1	€ 8.136,32	€ 708.745,54	€	18.728.500,00
3	4879	IPOST UFFICI COLONIA (50%)	PESARO VIALE TRIESTE 234	20	0	0	B/1	€ 6.136,33	€	€	3.858.898,62
3	3878	COMUNE RICCIONE COLONIA	RICCIONE VIA TORINO 87	14	118	0	B/1	€ 2.284,20	€ 319.117,61	€	7.019.436,85
4	3873	IPOST HOTEL CERVINA	ROMA VIA AMEDEO II 18 A	502	231	0	D/2	€ 34,76	€ 7.019.436,85	€	319.282,08
5	3884	IPOST MAGAZZINO	ROMA VIA BOMPIANI 28-C, MERODE 33	843	522	0	C/2	€ 0,00	€ 319.282,08	€	37.780,34
5	2184	IPOST MAGAZZINO	ROMA VIA BOMPIANI 30 C, MERODE 33	843	622	1	C/2	€ 2.502,08	€	€	5.925.859,61
6	3879	IPOST MAGAZZINO	ROMA VIA C. DE MERODE 33	843	474	1	C/2	€ 2.287,84	€ 37.780,34	€	54.980,10
7	3872	COMUNE DI ROMA SCUOLA ALONZI	ROMA VIA CARLO SPINOLA 11	843	0	0	B/1	€ 6.539,53	€ 9.925.859,61	€	54.980,10
7	3875	SIRPI UFFICI	ROMA VIA CARLO SPINOLA 11	862	11	0	A/10	€ 3.841,04	€	€	2.245.050,92
8	4610	IPOST HOTEL DIAMOND	ROMA VIA CARLO SPINOLA 11	826	35	0	A/10	€ 5.258,09	€ 185.214,98	€	184.733,00
9	3874	IPOST SPA UFFICI	ROMA VIA CARLO SPINOLA 11	826	11	0	A/10	€ 5.000,00	€ 8.710,38	€	41.054.226,88
10	3874	IPOST HOTEL DIAMOND	ROMA VIA COSTANTINO N.8	842	155	180	C/2	€ 438,35	€ 54.980,10	€	8.710,38
11	3967	IPOST MAGAZZINO	ROMA VIA DEI CASALI DI TORREVECCHIA	351	367	0	D/2	€ 0,00	€ 2.245.050,92	€	2.245.050,92
12	4771	IPOST TERRENO (NUOVA SEDE)	ROMA VIA FABIO LA	454	103	52	C/2	€ 1.311,23	€ 185.214,98	€	184.733,00
			ROMA VIA PADRE SEMERIA	827	47	0	C/1	€ 89,13	€ 8.710,38	€	8.710,38
								€ 17.912.876,57	€ 35.087.199,62	€	41.054.226,88
3	3770	COMPLESSO IMMOBILIARE PRUNETTA	EX SCIP								
3	3879	IPOST ALBERGO	PRUNETTA PITEGLIO VIA POGGIO BERSANO 21	40	345	3	D/2	€ 8.748,23	€ 1.309.897,55	€	6.800.000,00
4	4678	IPOST COLONIA	PRUNETTA PITEGLIO VIA POGGIO BERSANO 21	40	345	2	D/2	€ 6.020,31	€	€	6.800.000,00
			PRUNETTA PITEGLIO VIA POGGIO BERSANO 21	40	345	2	D/2	€ 6.020,31	€ 1.309.897,55	€	6.800.000,00
APPARTAMENTI	N. MECC	NOMINATIVO	INDIRIZZO	FOGLIO	PARTICELLA	SUB	CATEG. CAT.	RENDITA CAT.	VALORE		
1	1048	CASTE' CARLO	ROMA VIA COSTANTINO 32	842	153	139	A/3	€ 519,75	€ 158.544,00	EX SCIP	€ 158.544,00
2	1544	EREDI ANTONINI ARMANDO	ROMA VIA BOMPIANI 32	843	522	10	A/3	€ 723,04	€ 54.717,00	EX SCIP	€ 54.717,00
3	1569	EFFETTO IMMAGINE SAS MULLE' M.	ROMA VIA BOMPIANI 32	843	522	13	A/3	€ 385,09	€ 234.900,00	EX SCIP	€ 234.900,00
4	1940	MALTESE LILIANA	ROMA VIA FORTE BUONO 21	852	359	242	A/3	€ 952,86	€ 50.811,00	EX SCIP	€ 50.811,00
5	2704	VECCHIONE BIANCA GAMMIERI	NAPOLI VIA MICHELE GUADAGNO 15	21	788	42	A/3	€ 598,09	€ 56.180,00	EX SCIP	€ 56.180,00
6	3359	ABUSIVO NAVARRA	PALERMO VIA G. DA VERRAZZANO 25	35	1591	22	A/3	€ 255,65	€ 80.142,00	EX SCIP	€ 80.142,00
7	3404	GANFI MARIA	MESSINA VIA PANORAMA DELLO STRETTO 2	102	572	3	A/4	€ 202,45	€ 41.552,00	EX SCIP	€ 41.552,00
8	3880	TOCCI FRANCESCA	ROMA VIA R. GARIBOLDI 119	842	130	16	A/3	€ 1.084,50	€ 104.459,00	EX SCIP	€ 104.459,00
9	4613	IPOST VUOTO	MESSINA VIA PANORAMA DELLO STRETTO 2	102	572	2	A/4	€ 173,53	€ 86.180,00	EX SCIP	€ 86.180,00
10	13427	IPOST VUOTO	MESSINA VIA PANORAMA DELLO STRETTO 2	102	572	27	A/4	€ 173,53	€ 54.144,00	EX SCIP	€ 54.144,00
								€ 1.309.897,55	€ 803.609,00		€ 803.609,00



NEGOZI										
N.	MECC	NOMINATIVO	INDIRIZZO	FOGLIO	PARTICELLA	SUB	CATEG. CAT.	RENDITA CAT.	VALORE	*
1	3843	IPOST VUOTO	MILANO VIA ARBE 51	181	183	77	C/2	€ 0,00	€ 0,00	EX SCIP
2	12747	CHARCUTERIE DI AMATO IMMA	NAPOLI VIA BERNARDO CAVALLINO 79	6	45	3	C/1	€ 1.701,52	€ 396.945,00	EX SCIP
3	12748	CHARCUTERIE DI AMATO IMMA	NAPOLI VIA BERNARDO CAVALLINO 81	6	45	4	C/1	€ 1.751,56	€ 166.540,00	EX SCIP
4	10918	FORMICHELLA ANTONIO	ROMA VIA COSTANTINO 24	842	153	1	C/1	€ 1.304,36	€ 178.100,00	EX SCIP
5	11659	PIBIRI PAOLETTO	ROMA VIA FALCONIERI 117	454	129	1	C/1	€ 1.709,18	€ 212.842,88	EX SCIP
6	10522	IPOST VUOTO	ROMA VIA FONTE BUONO 6	852	362	79	C/1	€ 1.689,23	€ 147.000,00	EX SCIP
			ROMA VIA PALACCIANO 48	487	1048	4	C/1	€ 913,11	€ 1.101.427,98	
MAGAZZINI										
N.	MECC	NOMINATIVO	INDIRIZZO	FOGLIO	PARTICELLA	SUB	CATEG. CAT.	RENDITA CAT.	VALORE	
1	2745	FUSCO SALVATORE	NAPOLI VIA MICHELE GUADAGNO 17	21	766	2	C/2	€ 1.193,64	€ 236.880,00	EX SCIP
2	3826	IPOST VUOTO	PALERMO VIA BRIGATA AOSTA 20	35	1591	4	C/2	€ 81,41	€ 42.688,00	EX SCIP
3	3829	IPOST VUOTO	PALERMO VIA BRIGATA AOSTA 22	35	1591	5	C/2	€ 81,41	€ 98.282,00	EX SCIP
4	3827	IPOST VUOTO	PALERMO VIA BRIGATA AOSTA 24 26	35	1591	6	C/2	€ 74,89	€ 45.666,00	EX SCIP
5	3391	LA SORTE LUIGI	PALERMO VIA BRIGATA AOSTA 28	35	1591	7	C/2	€ 81,40	€ 46.170,00	EX SCIP
6	13390	CESARE ANTONIO	PALERMO VIA BRIGATA AOSTA 30	35	1591	89	C/2	€ 127,67	€ 23.780,00	EX SCIP
7	13382	IPOST VUOTO	PALERMO VIA BRIGATA AOSTA 30	35	1591	71	C/2	€ 156,66	€ 40.320,00	EX SCIP
8	13828	PARRINELLO FRANCESCO	PALERMO VIA BRIGATA AOSTA 30	35	1591	88	C/2	€ 79,38	€ 82.650,00	EX SCIP
9	3389	RUSSO ANTONINO	PALERMO VIA G. DA VERRAZZANO 27 29	35	1591	2	C/2	€ 86,68	€ 3.443.000,00	EX SCIP
10	3525	POSTE ITALIANE SPA	ROMA VIA CAFFARO 40-50-72	823	78	1	C/2	€ 1.777,90	€ 103.400,00	EX SCIP
11	13981	BOTRINI ALLUVIDI	ROMA VIA F. O. DA PENNABILLI 18	821	54	501	C/2	€ 435,71	€ 1.913.000,00	EX SCIP
12	3475	GARAU FAUSTO	ROMA VIA PERRUCCETTI 3	814	284	128	C/2	€ 4.855,41	€ 111.000,00	EX SCIP
13	3614	FERRAMENTA FORTUNATO SNC	ROMA VIA VALTELLINA 108H	481	88	1	C/6	€ 552,61	€ 33.250,00	EX SCIP
14	4635	MORRONI GIOVANNA	ROMA VIA VESTRI 5	457	234	504	C/2	€ 0,00	€ 6.220.068,00	
BOX										
N.	MECC	NOMINATIVO	INDIRIZZO	FOGLIO	PARTICELLA	SUB	CATEG. CAT.	RENDITA CAT.	VALORE	
1	3606	CARLI FRANCESCA	BOLZANO VIA MENDOLA 93	25	3089	34	C/6	€ 102,72	€ 41.115,00	EX SCIP
2	3607	MICHELI GRAZIELLA	BOLZANO VIA MENDOLA 93	25	3089	31	C/6	€ 162,37	€ 32.182,00	EX SCIP
3	3608	VERONESE SERGIO	BOLZANO VIA MENDOLA 93	25	3089	36	C/6	€ 116,53	€ 32.182,00	EX SCIP
4	13605	IPOST VUOTO	BOLZANO VIA MENDOLA 93	25	3089	37	C/6	€ 116,53	€ 16.537,00	EX SCIP
5	189	ALBERO MIRELLA	ROMA VIA R. R. GARIBOLDI 101	842	130	5	C/6	€ 117,13	€ 27.720,00	EX SCIP
6	204	DE GIORGI MARIA FLORIANA	ROMA VIA R. R. GARIBOLDI 101	842	131	4	C/6	€ 122,04	€ 32.340,00	EX SCIP
7	10197	CAMUSSO MARIO	ROMA VIA R. R. GARIBOLDI 101	842	135	10	C/6	€ 122,04	€ 32.340,00	EX SCIP
8	195	LOMBARDI INNOCENZO	ROMA VIA R. R. GARIBOLDI 137	842	131	5	C/6	€ 117,13	€ 27.720,00	EX SCIP
9	212	BIANCHI MARCO	ROMA VIA R. R. GARIBOLDI 137	842	131	2	C/6	€ 122,04	€ 32.340,00	EX SCIP
10	10712	BAROLI GUIDO	ROMA VIA VALTELLINA 108H	481	88	3	C/6	€ 108,77	€ 14.400,00	EX SCIP
								€ 288.876,00	€ 288.876,00	

GARAGE		INDIRIZZO		FOGLIO	PARTICELLA	SUB	CATEG. CAT.	RENDITA CAT.	VALORE	
N.	MECC	NOMINATIVO								
1	12827	LOLLI AUTOVEICOLI SAS	MILANO VIA ARBE 51	191	101	0	C/8	€ 1.549,37	€ 1.053.000,00	EX 8 CIP
2	14759	LOLLI AUTOVEICOLI SAS	MILANO VIA ARBE 55	0	0	0	C/2	€ 0,00	€ 1.127.178,00	EX 8 CIP
3	12750	FERRETTI SRL	NAPOLI VIA BERNARDO CAVALLINO 75	6	45	1	C/6	€ 4.614,59	€ 494.789,00	EX 8 CIP
3	3809	FUSCO SALVATORE	NAPOLI VIA MICHELE GUADAGNO 11-13	21	766	1	C/8	€ 1.353,48	€ 1.742.800,00	EX 8 CIP
4	1685	AUTORMESSA BARBARA SNC DI A.	ROMA VIA BARBARA 8	652	362	148	C/6	€ 3.742,09	€ 967.200,00	EX 8 CIP
4	3976	TROMANO ALBERTO IZ MECC 1665	ROMA VIA BARBARA 8	652	0	148	C/6	€ 3.742,09	€ 855.360,00	EX 8 CIP
5	4616	40 POSTI AUTO	ROMA VIA COSTANTINO 28-32	842	153	184	C/6	€ 7.517,08	€ 119.700,00	EX 8 CIP
6	4615	34 POSTI AUTO	ROMA VIA COSTANTINO 8	842	155	181	C/6	€ 5.120,36	€ 8.380.007,00	EX 8 CIP
7	4614	3 POSTI AUTO	ROMA VIA VALTELLINA 108H	461	86	4	C/6	€ 500,45	€ 8.380.007,00	EX 8 CIP
EX ALLOGGI PORTIERE		INDIRIZZO		FOGLIO	PARTICELLA	SUB	CATEG. CAT.	RENDITA CAT.	VALORE	
N.	MECC	NOMINATIVO								
1	3832	CENTRALE TERMICA GUARDIOLA P	MESSINA VIA PANORAMA DELLO STRETTO 2	102	0	1	A/1	€ 173,53	€ 70.000,00	
2	3638	PORTINERIA	MILANO VIA ARBE 51	191	183	610	A/4	€ 289,22	€ 27.000,00	
3	4780	PORTINERIA	MILANO VIA ARBE 55	191	182	511	A/3	€ 206,58	€ 26.029,08	EX 8 CIP
4	3840	PORTIERE	MILANO VIA BIBI ALBINI 1	191	102	39	A/3	€ 20,91	€ 2.596,96	EX 8 CIP
5	3868	PORTINERIA	MILANO VIA BIBI ALBINI 1	191	102	1	A/3	€ 245,32	€ 30.910,32	EX 8 CIP
									€ 156.536,28	156.536,28
EX ALLOGGI PORTIERE		INDIRIZZO		FOGLIO	PARTICELLA	SUB	CATEG. CAT.	RENDITA CAT.	VALORE	
N.	MECC	NOMINATIVO								
6	3837	PORTINERIA	MILANO VIA MILLELIRE 6	12	1283	2	A/4	€ 0,00	€ 64.400,00	EX 8 CIP
7	3838	PORTINERIA	MILANO VLE PISA 39	427	80	3	A/4	€ 304,12	€ 36.067,12	
8	3815	PORTINERIA	TORINO VIA FOGLIZZO 28	64	1545	15	A/3	€ 236,28	€ 70.000,00	
									€ 172.467,12	172.467,12



CANTINE E SOFFITTE		INDIRIZZO	FOGLIO	PARTICELLA	SUB	CATEG. CAT.	RENDITA CAT.	VALORE	
1	MECC. 453	ROMA VIA PALASCIANO 50	84	1545	51	C/2	€ 51,12	€ 5.904,38	EX SCIP
2	3821	ROMA VIA PALASCIANO 50	842	130	75	C/2	€ 44,25	€ 5.110,88	EX SCIP
3	3681	ANTONINI AGNESE	842	153	186	C/2	€ 36,88	€ 4.259,64	EX SCIP
4	3886	ROMA PIAZZA A. SCOTTI 8	842	153	174	C/2	€ 36,88	€ 4.259,64	EX SCIP
5	3899	ROMA PIAZZA A. SCOTTI 8	842	153	184	C/2	€ 36,88	€ 4.259,64	EX SCIP
6	3802	ROMA VIA COSTANTINO 10	457	586	45	C/2	€ 86,15	€ 9.850,33	EX SCIP
7	3805	ROMA VIA JENNER 72	842	153	195	C/2	€ 15,90	€ 1.824,90	EX SCIP
8	3815	ROMA VIA JENNER 72	852	359	363	C/2	€ 2.207,21	€ 2.207,21	EX SCIP
9	3818	TORINO VIA FOGLIZZO 28	852	359	367	C/2	€ 22,93	€ 2.648,42	EX SCIP
10	3845	ROMA VIA R.R. GARIBOLDI 119	852	359	378	C/2	€ 19,11	€ 2.207,21	EX SCIP
11	3882	ROMA VIA R. R. GARIBOLDI 119	852	359	391	C/2	€ 15,29	€ 1.766,00	EX SCIP
12	3985	ROMA VIA BOCCAPADULI 12	852	359	411	C/2	€ 19,11	€ 2.207,21	EX SCIP
13	3986	ROMA VIA BOCCAPADULI 12	457	586	41	C/2	€ 100,50	€ 11.607,75	EX SCIP
14	3987	ROMA VIA CASTELMONTI 5	842	155	166	C/2	€ 18,44	€ 2.129,82	EX SCIP
15	3988	ROMA VIA CASTELMONTI 5	842	131	78	C/2	€ 31,81	€ 3.650,96	EX SCIP
16	4003	MAGISTRI LIVIO	852	359	243	C/2	€ 15,29	€ 1.766,00	EX SCIP
17	4009	ROMA VIA CASTELMONTI 5	852	359	223	C/2	€ 19,11	€ 2.207,21	EX SCIP
18	4010	ROMA VIA FONTEBUONO 21	852	359	285	C/2	€ 22,93	€ 2.648,42	EX SCIP
19	4019	ROSSI SIDE	823	78	75	C/2	€ 17,08	€ 2.076,69	EX SCIP
20	4023	ROMA VIA FONTEBUONO 21	457	259	87	C/2	€ 86,04	€ 9.937,82	EX SCIP
21	4031	EREDI LOMBARDO U. ANTONIOLI A.	842	153	176	C/2	€ 81,46	€ 7.098,63	EX SCIP
22	4035	ROMA VIA E. JENNER 72	457	1048	49	C/2	€ 16,53	€ 1.909,22	EX SCIP
23	4053	GALLUZZI PIERO	457	1048	67	C/2	€ 33,05	€ 3.817,28	EX SCIP
24	4621	ROMA VIA R.R. GARIBOLDI 139	457	1048	53	C/2	€ 16,53	€ 1.909,22	EX SCIP
25	4624	ROMA VIA R.R. GARIBOLDI 139	457	986	51	C/2	€ 114,86	€ 13.266,33	EX SCIP
26	4625	EMILI STEFANIA ABB. 3506	457	259	123	C/2	€ 35,88	€ 4.145,30	EX SCIP
27	4628	ROMA VIA R. R. GARIBOLDI 139	852	362	156	C/2	€ 19,11	€ 2.207,21	EX SCIP
28	4630	ROMA VIA FONTEBUONO 19	852	362	158	C/2	€ 15,29	€ 1.766,00	EX SCIP
29	4631	ROMA VIA FONTEBUONO 19	852	362	240	C/2	€ 13,48	€ 1.558,84	EX SCIP
30	4633	MALTESE LILIANA ABB. 1940	852	362	152	C/2	€ 15,29	€ 1.766,00	EX SCIP
31	4634	LUPIDI MARIA	852	362	250	C/2	€ 22,93	€ 2.648,42	EX SCIP
32	4637	ROMA VIA FONTEBUONO 21	852	362	282	C/2	€ 19,11	€ 2.207,21	EX SCIP
33	4638	ROMA VIA CAFFARO 50	852	362	172	C/2	€ 19,11	€ 2.207,21	EX SCIP
34	4642	ROMA P.ZZA S.GOTTI 10	852	362	278	C/2	€ 22,93	€ 2.648,42	EX SCIP
35	4642	BELLI VINCENTO	852	362	278	C/2	€ 17,97	€ 2.075,54	EX SCIP
36	4653	ROMA VIA R. R. GARIBOLDI 139	852	362	282	C/2	€ 15,29	€ 1.766,00	EX SCIP
37	4664	MOSCONI MARISA	852	362	182	C/2	€ 15,29	€ 1.766,00	EX SCIP
38	4665	ROMA VIA PALASCIANO 50	852	362	184	C/2	€ 31,45	€ 3.632,48	EX SCIP
39	4666	ROMA VIA PALASCIANO 50	852	362	192	C/2	€ 15,29	€ 1.766,00	EX SCIP
40	4667	ROMA VIA BOCCAPADULI 12	852	362	184	C/2	€ 22,93	€ 2.648,42	EX SCIP
41	4670	ROMA VIA E. JENNER 72	852	362	186	C/2	€ 19,11	€ 2.207,21	EX SCIP
42	4672	ROMA VIA CASTELMONTI 5	852	362	216	C/2	€ 15,29	€ 1.766,00	EX SCIP
									€ 148.410,80

XVI LEGISLATURA — DISEGNI DI LEGGE E RELAZIONI — DOCUMENTI

CANTINE E SOFFITTE		INDIRIZZO	FOGLIO	PARTICELLA	SUB	CATEG. CAT.	RENDITA CAT.	VALORE	EX SCIP
43	MECC	ROMA VIA FONTE BUONO 19	852	382	220	C/2	€ 19,11	€ 2.207,21	EX SCIP
44	4698	SPURA MORETTI	852	382	222	C/2	€ 20,96	€ 3.113,88	EX SCIP
45	4698	MODICA	852	382	224	C/2	€ 15,29	€ 1.786,00	EX SCIP
46	4698	DE STEFANO	852	382	230	C/2	€ 19,11	€ 2.207,21	EX SCIP
47	4700	VUOTO	856	382	234	C/2	€ 15,29	€ 1.786,00	EX SCIP
48	4702	DE PAOLI	856	382	170	C/2	€ 15,29	€ 1.786,00	EX SCIP
49	4703	FABRI	842	134	43	C/2	€ 33,19	€ 3.833,45	EX SCIP
50	4704	TRIVELLI	842	134	77	C/2	€ 49,78	€ 5.749,59	EX SCIP
51	4705	VUOTO	461	88	55	C/2	€ 18,44	€ 2.129,82	EX SCIP
52	4706	VUOTO	461	88	57	C/2	€ 18,44	€ 2.129,82	EX SCIP
53	4707	EREDI SELVA D./VALORI IVANA	461	88	67	C/2	€ 18,44	€ 2.129,82	EX SCIP
54	4708	OGNIBANTI	461	88	107	C/2	€ 24,58	€ 2.838,99	EX SCIP
55	4709	MUZI	461	88	111	C/2	€ 18,44	€ 2.129,82	EX SCIP
56	4711	BELLAGAMBA	461	88	121	C/2	€ 18,44	€ 2.129,82	EX SCIP
57	4712	BONANNI	842	155	177	C/2	€ 24,58	€ 2.838,99	EX SCIP
58	4713	VUOTO	852	386	285	C/2	€ 22,53	€ 2.646,42	EX SCIP
59	4714	VUOTO	856	386	48	C/2	€ 29,28	€ 3.381,84	EX SCIP
60	4715	VUOTO	636	386	49	C/2	€ 29,28	€ 3.381,84	EX SCIP
61	4716	VUOTO	636	386	55	C/2	€ 29,28	€ 3.381,84	EX SCIP
62	4717	VUOTO	842	155	160	C/2	€ 436,39	€ 50.403,05	EX SCIP
63	4718	VUOTO	376	14	523	C/2	€ 88,00	€ 9.933,00	EX SCIP
64	4719	VUOTO	191	102	589	C/2	€ 429,66	€ 429,66	EX SCIP
65	4733	DE SIMONE	191	102	715	C/2	€ 3,72	€ 429,66	EX SCIP
66	4737	MARIANGELI	191	102	893	C/2	€ 3,92	€ 452,76	EX SCIP
67	4741	VUOTO	461	88	57	C/2	€ 18,44	€ 2.129,82	EX SCIP
68	4742	VUOTO	461	88	67	C/2	€ 18,44	€ 2.129,82	EX SCIP
69	4743	VUOTO	461	88	107	C/2	€ 24,58	€ 2.838,99	EX SCIP
70	4745	VUOTO	461	88	111	C/2	€ 18,44	€ 2.129,82	EX SCIP
71	4746	VUOTO	461	88	121	C/2	€ 18,44	€ 2.129,82	EX SCIP
72	4748	VUOTO	191	102	529	C/2	€ 3,72	€ 429,66	EX SCIP
73	4749	VUOTO	191	102	604	C/2	€ 3,72	€ 429,66	EX SCIP
74	4751	VUOTO	191	102	614	C/2	€ 3,72	€ 429,66	EX SCIP
75	4753	VUOTO	191	102	620	C/2	€ 3,72	€ 429,66	EX SCIP
76	4754	VUOTO	191	102	617	C/2	€ 3,72	€ 429,66	EX SCIP
77	4755	BRIGNOCOLO	191	102	623	C/2	€ 3,72	€ 429,66	EX SCIP
78	4758	VUOTO	191	102	637	C/2	€ 3,72	€ 429,66	EX SCIP
79	4770	VUOTO	191	102	598	C/2	€ 3,72	€ 429,66	EX SCIP
80	4772	VUOTO	191	102	643	C/2	€ 13,94	€ 1.610,07	EX SCIP
81	4773	VUOTO	191	102	630	C/2	€ 5,58	€ 644,49	EX SCIP
82	4774	VUOTO	191	102	503	C/2	€ 3,72	€ 429,66	EX SCIP
83	4775	VUOTO	191	102	595	C/2	€ 3,72	€ 429,66	EX SCIP
84	4780	VUOTO	191	102	601	C/2	€ 3,72	€ 429,66	EX SCIP
85	4781	VUOTO	191	102	732	C/2	€ 3,72	€ 429,66	EX SCIP
86	4782	VUOTO	191	102	690	C/2	€ 3,72	€ 429,66	EX SCIP
87	4783	VUOTO	191	102	649	C/2	€ 3,72	€ 429,66	EX SCIP
88	4784	VUOTO	191	102	728	C/2	€ 3,72	€ 429,66	EX SCIP
89	4785	VUOTO	191	102	646	C/2	€ 3,72	€ 429,66	EX SCIP
90	4787	VUOTO	191	102	640	C/2	€ 3,72	€ 429,66	EX SCIP
<b>€ 134.096,50</b>									



CANTINE E SOFFITTE		INDIRIZZO	FOGLIO	PARTICELLA	SUB	CATEG. CAT.	RENDITA CAT.	VALORE	EX SCIP
91	MECC NOMINATIVO	MILANO VIA BISI ALBINI 1	191	102	735	C/2	€ 3,72	€ 429,66	EX SCIP
92	4788	MILANO VIA BISI ALBINI 1	191	102	735	C/2	€ 3,72	€ 429,66	EX SCIP
93	4789	MILANO VIA BISI ALBINI 1	191	102	868	C/2	€ 3,72	€ 429,66	EX SCIP
94	4790	MILANO VIA BISI ALBINI 1	191	102	868	C/2	€ 3,72	€ 429,66	EX SCIP
95	4791	MILANO VIA BISI ALBINI 1	191	102	721	C/2	€ 3,72	€ 429,66	EX SCIP
96	4792	MILANO VIA BISI ALBINI 1	191	102	875	C/2	€ 3,72	€ 429,66	EX SCIP
97	4793	MILANO VIA BISI ALBINI 1	191	102	681	C/2	€ 3,72	€ 429,66	EX SCIP
98	4794	MILANO VIA BISI ALBINI 1	191	102	681	C/2	€ 3,72	€ 429,66	EX SCIP
99	4795	MILANO VIA BISI ALBINI 1	191	102	729	C/2	€ 3,72	€ 429,66	EX SCIP
100	4796	MILANO VIA BISI ALBINI 1	191	102	652	C/2	€ 4,65	€ 537,00	EX SCIP
101	4797	MILANO VIA BISI ALBINI 1	191	102	747	C/2	€ 3,72	€ 429,66	EX SCIP
102	4798	MILANO VIA BISI ALBINI 1	191	102	888	C/2	€ 3,72	€ 429,66	EX SCIP
103	4800	MILANO VIA BISI ALBINI 1	191	102	678	C/2	€ 3,72	€ 429,66	EX SCIP
104	4801	MILANO VIA BISI ALBINI 1	191	102	681	C/2	€ 3,72	€ 429,66	EX SCIP
105	4802	MILANO VIA BISI ALBINI 1	191	102	542	C/2	€ 3,72	€ 429,66	EX SCIP
106	4803	MILANO VIA BISI ALBINI 1	191	102	655	C/2	€ 5,42	€ 626,01	EX SCIP
107	4804	MILANO VIA BISI ALBINI 1	191	102	525	C/2	€ 3,72	€ 429,66	EX SCIP
108	4805	MILANO VIA BISI ALBINI 1	191	102	684	C/2	€ 3,72	€ 429,66	EX SCIP
109	4806	MILANO VIA BISI ALBINI 1	191	102	687	C/2	€ 3,72	€ 429,66	EX SCIP
110	4807	MILANO VIA BISI ALBINI 1	191	102	738	C/2	€ 28,03	€ 3.006,47	EX SCIP
111	4808	MILANO VIA BISI ALBINI 1	191	102	543	C/2	€ 3,72	€ 429,66	EX SCIP
112	4809	MILANO VIA BISI ALBINI 1	191	102	546	C/2	€ 3,72	€ 429,66	EX SCIP
113	4810	MILANO VIA BISI ALBINI 1	191	102	577	C/2	€ 3,72	€ 429,66	EX SCIP
114	4811	MILANO VIA BISI ALBINI 1	191	102	574	C/2	€ 3,72	€ 429,66	EX SCIP
115	4812	MILANO VIA BISI ALBINI 1	191	102	700	C/2	€ 4,34	€ 501,27	EX SCIP
116	4813	MILANO VIA BISI ALBINI 1	191	102	712	C/2	€ 3,72	€ 429,66	EX SCIP
117	4814	MILANO VIA BISI ALBINI 1	191	102	583	C/2	€ 3,72	€ 429,66	EX SCIP
118	4815	MILANO VIA BISI ALBINI 1	191	102	586	C/2	€ 3,72	€ 429,66	EX SCIP
119	4816	MILANO VIA BISI ALBINI 1	191	102	549	C/2	€ 3,72	€ 429,66	EX SCIP
120	4817	MILANO VIA BISI ALBINI 1	191	102	709	C/2	€ 3,72	€ 429,66	EX SCIP
121	4818	MILANO VIA BISI ALBINI 1	191	102	515	C/2	€ 3,72	€ 429,66	EX SCIP
122	4819	MILANO VIA BISI ALBINI 1	191	102	521	C/2	€ 3,72	€ 429,66	EX SCIP
123	4820	MILANO VIA BISI ALBINI 1	191	102	506	C/2	€ 3,72	€ 429,66	EX SCIP
124	4821	MILANO VIA BISI ALBINI 1	191	102	559	C/2	€ 3,72	€ 429,66	EX SCIP
125	4822	MILANO VIA BISI ALBINI 1	191	102	518	C/2	€ 3,72	€ 429,66	EX SCIP
126	4823	MILANO VIA BISI ALBINI 1	191	102	585	C/2	€ 3,72	€ 429,66	EX SCIP
127	4824	MILANO VIA BISI ALBINI 1	191	102	571	C/2	€ 3,72	€ 429,66	EX SCIP
128	4825	MILANO VIA BISI ALBINI 1	191	102	568	C/2	€ 3,72	€ 429,66	EX SCIP
129	4826	MILANO VIA BISI ALBINI 1	191	102	511	C/2	€ 3,72	€ 429,66	EX SCIP
130	4827	MILANO VIA BISI ALBINI 1	191	102	703	C/2	€ 3,72	€ 429,66	EX SCIP
131	4828	MILANO VIA BISI ALBINI 1	191	102	743	C/2	€ 3,72	€ 429,66	EX SCIP
132	4829	MILANO VIA BISI ALBINI 1	191	102	555	C/2	€ 3,72	€ 429,66	EX SCIP
133	4830	MILANO VIA BISI ALBINI 1	191	102	562	C/2	€ 3,72	€ 429,66	EX SCIP
134	4831	MILANO VIA BISI ALBINI 1	191	102	552	C/2	€ 3,72	€ 429,66	EX SCIP
135	4832	MILANO VIA BISI ALBINI 1	191	102	524	C/2	€ 3,72	€ 429,66	EX SCIP
136	4833	MILANO VIA BISI ALBINI 1	191	102	608	C/2	€ 3,72	€ 429,66	EX SCIP
137	4834	MILANO VIA BISI ALBINI 1	191	183	608	C/2	€ 6,51	€ 751,91	EX SCIP
138	4835	MILANO VIA BISI ALBINI 1	191	183	0	C/2	€ 3,72	€ 429,66	EX SCIP
								€ 23.898,11	23.898,11

N.	MECC	INOMINATIVO	INDIRIZZO	FOGLIO	PARTICELLA	SUB	CATEG. CAT.	RENDITA CAT.	VALORE	EX SCIP
139	4836	VIUOTO	MILANO VIA BISI ALBINI 1	191	183	507	C2	€ 3,72	€ 429,66	EX SCIP
140	4837	VIUOTO	MILANO VIA BISI ALBINI 1	191	183	609	C2	€ 3,72	€ 429,66	EX SCIP
141	4838	VIUOTO	MILANO VIA BISI ALBINI 1	191	183	647	C2	€ 3,72	€ 429,66	EX SCIP
142	4839	VIUOTO	MILANO VIA BISI ALBINI 1	191	183	532	C2	€ 3,72	€ 429,66	EX SCIP
143	4840	VIUOTO	MILANO VIA BISI ALBINI 1	191	183	557	C2	€ 18,59	€ 2.147,15	EX SCIP
144	4841	VIUOTO	MILANO VIA BISI ALBINI 1	191	183	690	C2	€ 3,72	€ 429,66	EX SCIP
145	4842	VIUOTO	MILANO VIA BISI ALBINI 1	191	183	560	C2	€ 3,72	€ 429,66	EX SCIP
146	4843	VIUOTO	MILANO VIA BISI ALBINI 1	191	183	559	C2	€ 3,72	€ 429,66	EX SCIP
147	4844	VIUOTO	MILANO VIA BISI ALBINI 1	191	183	618	C2	€ 3,72	€ 429,66	EX SCIP
148	4845	VIUOTO	MILANO VIA BISI ALBINI 1	191	183	619	C2	€ 3,72	€ 429,66	EX SCIP
149	4846	VIUOTO	MILANO VIA BISI ALBINI 1	191	183	566	C2	€ 4,34	€ 501,27	EX SCIP
150	4847	VIUOTO	MILANO VIA BISI ALBINI 1	191	183	690	C2	€ 3,72	€ 429,66	EX SCIP
151	4848	VIUOTO	MILANO VIA BISI ALBINI 1	191	183	605	C2	€ 3,72	€ 429,66	EX SCIP
152	4849	VIUOTO	MILANO VIA BISI ALBINI 1	191	183	529	C2	€ 3,72	€ 429,66	EX SCIP
153	4850	VIUOTO	MILANO VIA ARBE 51	191	183	528	C2	€ 3,72	€ 429,66	EX SCIP
154	4851	VIUOTO	MILANO VIA ARBE 51	191	183	611	C2	€ 3,72	€ 429,66	EX SCIP
155	4852	VIUOTO	MILANO VIA ARBE 51	191	183	613	C2	€ 3,72	€ 429,66	EX SCIP
156	4853	VIUOTO	MILANO VIA ARBE 51	191	183	612	C2	€ 18,59	€ 2.147,15	EX SCIP
157	4854	VIUOTO	MILANO VIA ARBE 51	191	183	567	C2	€ 8,68	€ 1.002,54	EX SCIP
158	4855	VIUOTO	MILANO VIA ARBE 51	191	183	550	C2	€ 3,72	€ 429,66	EX SCIP
159	4856	VIUOTO	MILANO VIA ARBE 51	191	183	555	C2	€ 3,72	€ 429,66	EX SCIP
160	4857	VIUOTO	MILANO VIA ARBE 51	191	183	548	C2	€ 3,72	€ 429,66	EX SCIP
161	4858	VIUOTO	MILANO VIA ARBE 51	191	183	553	C2	€ 3,72	€ 429,66	EX SCIP
162	4859	VIUOTO	MILANO VIA ARBE 51	191	183	663	C2	€ 3,72	€ 429,66	EX SCIP
163	4860	VIUOTO	MILANO VIA ARBE 51	191	183	598	C2	€ 4,65	€ 537,08	EX SCIP
164	4861	VIUOTO	MILANO VIA ARBE 51	191	183	577	C2	€ 3,72	€ 429,66	EX SCIP
165	4862	VIUOTO	MILANO VIA ARBE 51	191	183	570	C2	€ 18,59	€ 2.147,15	EX SCIP
166	4863	VIUOTO	MILANO VIA ARBE 51	191	183	688	C2	€ 6,51	€ 751,91	EX SCIP
167	4864	VIUOTO	MILANO VIA ARBE 51	191	183	595	C2	€ 3,72	€ 429,66	EX SCIP
168	4865	VIUOTO	MILANO VIA ARBE 51	191	183	574	C2	€ 3,72	€ 429,66	EX SCIP
169	4866	VIUOTO	MILANO VIA ARBE 51	191	183	676	C2	€ 3,72	€ 429,66	EX SCIP
170	4867	VIUOTO	MILANO VIA ARBE 51	191	183	623	C2	€ 3,72	€ 429,66	EX SCIP
171	4868	VIUOTO	MILANO VIA ARBE 51	191	183	674	C2	€ 3,72	€ 429,66	EX SCIP
172	4869	VIUOTO	MILANO VIA ARBE 51	191	183	584	C2	€ 8,37	€ 966,74	EX SCIP
173	4870	VIUOTO	MILANO VIA ARBE 51	191	183	678	C2	€ 3,72	€ 429,66	EX SCIP
174	4871	VIUOTO	MILANO VIA ARBE 51	191	183	601	C2	€ 3,72	€ 429,66	EX SCIP
175	4872	VIUOTO	MILANO VIA ARBE 51	191	183	669	C2	€ 3,72	€ 429,66	EX SCIP
176	4873	VIUOTO	MILANO VIA ARBE 51	191	183	540	C2	€ 3,72	€ 429,66	EX SCIP
177	4874	VIUOTO	MILANO VIA ARBE 51	191	183	537	C2	€ 17,66	€ 2.039,73	EX SCIP
178	4875	VIUOTO	MILANO VIA ARBE 51	191	183	544	C2	€ 6,51	€ 751,91	EX SCIP
179	4876	VIUOTO	MILANO VIA ARBE 51	191	183	543	C2	€ 3,72	€ 429,66	EX SCIP
180	4877	VIUOTO	MILANO VIA ARBE 51	191	183	626	C2	€ 3,72	€ 429,66	EX SCIP
181	4878	VIUOTO	MILANO VIA ARBE 51	191	183	665	C2	€ 3,72	€ 429,66	EX SCIP
182	4879	VIUOTO	MILANO VIA ARBE 51	191	183	592	C2	€ 3,72	€ 429,66	EX SCIP
183	4880	VIUOTO	MILANO VIA ARBE 51	191	183	571	C2	€ 3,72	€ 429,66	EX SCIP
184	4881	VIUOTO	MILANO VIA ARBE 51	191	183	658	C2	€ 5,58	€ 644,49	EX SCIP
185	4883	VIUOTO	MILANO VIA ARBE 51	191	183	638	C2	€ 6,51	€ 751,91	EX SCIP
186	4884	VIUOTO	MILANO VIA ARBE 51	191	183	653	C2	€ 5,58	€ 644,49	EX SCIP
									€ 30.071,58	30.071,58

CANTINE E SOFFITTE		INDIRIZZO	FOGLIO	PARTICELLA	SUB	CATEG. CAT.	RENDITA CAT.	VALORE	
187	MECC NOMINATIVO	MILANO VIA ARBE 51	191	183	524	C2	€ 6,51	€ 751,91	EX SCIP
188	4885 VUOTO	MILANO VIA ARBE 51	191	183	660	C2	€ 6,51	€ 751,91	EX SCIP
189	4886 VUOTO	MILANO VIA ARBE 51	191	183	521	C2	€ 18,59	€ 2.147,15	EX SCIP
190	4887 VUOTO	MILANO VIA ARBE 51	191	183	655	C2	€ 3,72	€ 429,66	EX SCIP
191	4888 VUOTO	MILANO VIA ARBE 51	191	183	632	C2	€ 3,72	€ 429,66	EX SCIP
192	4889 VUOTO	MILANO VIA ARBE 51	191	183	641	C2	€ 3,72	€ 429,66	EX SCIP
193	4891 VUOTO	MILANO VIA ARBE 51	191	183	516	C2	€ 3,72	€ 429,66	EX SCIP
194	4892 VUOTO	MILANO VIA ARBE 51	191	183	659	C2	€ 3,72	€ 429,66	EX SCIP
195	4893 VUOTO	MILANO VIA ARBE 51	191	183	513	C2	€ 3,72	€ 429,66	EX SCIP
196	4894 VUOTO	MILANO VIA ARBE 51	191	183	510	C2	€ 3,72	€ 429,66	EX SCIP
197	4895 VUOTO	MILANO VIA ARBE 51	191	183	663	C2	€ 9,72	€ 1.289,05	EX SCIP
198	4896 VUOTO	MILANO VIA ARBE 51	191	183	644	C2	€ 3,72	€ 429,66	EX SCIP
199	4897 VUOTO	MILANO VIA ARBE 51	191	183	665	C2	€ 3,72	€ 429,66	EX SCIP
200	4898 VUOTO	MILANO VIA ARBE 51	191	183	650	C2	€ 3,72	€ 429,66	EX SCIP
201	4899 VUOTO	MILANO VIA ARBE 51	191	183	520	C2	€ 3,72	€ 429,66	EX SCIP
202	4900 VUOTO	MILANO VIA ARBE 51	191	183	659	C2	€ 18,59	€ 2.147,15	EX SCIP
203	4901 VUOTO	MILANO VIA ARBE 51	191	183	628	C2	€ 25,10	€ 2.899,05	EX SCIP
204	4902 VUOTO	MILANO VIA ARBE 51	191	182	679	C2	€ 3,72	€ 429,66	EX SCIP
205	4903 VUOTO	MILANO VIA ARBE 51	191	182	678	C2	€ 3,72	€ 429,66	EX SCIP
206	4904 VUOTO	MILANO VIA ARBE 51	191	182	676	C2	€ 3,72	€ 429,66	EX SCIP
207	4905 VUOTO	MILANO VIA ARBE 51	191	182	675	C2	€ 3,72	€ 429,66	EX SCIP
208	4906 VUOTO	MILANO VIA ARBE 51	191	182	674	C2	€ 3,72	€ 429,66	EX SCIP
209	4907 VUOTO	MILANO VIA ARBE 51	191	182	514	C2	€ 3,72	€ 429,66	EX SCIP
210	4908 VUOTO	MILANO VIA ARBE 51	191	182	587	C2	€ 3,72	€ 429,66	EX SCIP
211	4909 VUOTO	MILANO VIA ARBE 51	191	182	660	C2	€ 11,16	€ 1.289,98	EX SCIP
212	4910 VUOTO	MILANO VIA ARBE 51	191	182	659	C2	€ 5,58	€ 644,49	EX SCIP
213	4911 VUOTO	MILANO VIA ARBE 51	191	182	660	C2	€ 3,72	€ 429,66	EX SCIP
214	4912 VUOTO	MILANO VIA ARBE 51	191	182	534	C2	€ 5,58	€ 644,49	EX SCIP
215	4913 VUOTO	MILANO VIA ARBE 51	191	182	522	C2	€ 7,44	€ 859,32	EX SCIP
216	4914 VUOTO	MILANO VIA ARBE 51	191	182	513	C2	€ 3,72	€ 429,66	EX SCIP
217	4915 VUOTO	MILANO VIA ARBE 51	191	182	841	C2	€ 4,34	€ 501,27	EX SCIP
218	4916 VUOTO	MILANO VIA ARBE 51	191	182	525	C2	€ 5,58	€ 644,49	EX SCIP
219	4917 VUOTO	MILANO VIA ARBE 51	191	182	531	C2	€ 6,51	€ 751,91	EX SCIP
220	4918 VUOTO	MILANO VIA ARBE 55	191	182	528	C2	€ 5,58	€ 644,49	EX SCIP
221	4919 VUOTO	MILANO VIA ARBE 55	191	182	638	C2	€ 16,59	€ 2.147,15	EX SCIP
222	4920 VUOTO	MILANO VIA ARBE 55	191	182	635	C2	€ 24,17	€ 2.791,84	EX SCIP
223	4921 VUOTO	MILANO VIA ARBE 55	191	182	608	C2	€ 6,51	€ 751,91	EX SCIP
224	4922 VUOTO	MILANO VIA ARBE 55	191	182	518	C2	€ 3,72	€ 429,66	EX SCIP
225	4923 VUOTO	MILANO VIA ARBE 55	191	182	505	C2	€ 3,72	€ 429,66	EX SCIP
226	4924 VUOTO	MILANO VIA ARBE 55	191	182	665	C2	€ 3,72	€ 429,66	EX SCIP
227	4925 VUOTO	MILANO VIA ARBE 55	191	182	591	C2	€ 3,72	€ 429,66	EX SCIP
228	4926 VUOTO	MILANO VIA ARBE 55	191	182	561	C2	€ 3,72	€ 429,66	EX SCIP
229	4927 VUOTO	MILANO VIA ARBE 55	191	182	582	C2	€ 3,72	€ 429,66	EX SCIP
230	4928 VUOTO	MILANO VIA ARBE 55	191	182	587	C2	€ 11,16	€ 1.289,98	EX SCIP
231	4929 VUOTO	MILANO VIA ARBE 55	191	183	584	C2	€ 11,16	€ 1.289,98	EX SCIP
232	4930 VUOTO	MILANO VIA ARBE 55	191	182	509	C2	€ 3,72	€ 429,66	EX SCIP
233	4931 VUOTO	MILANO VIA ARBE 55	191	182	510	C2	€ 3,72	€ 429,66	EX SCIP
234	4932 VUOTO	MILANO VIA ARBE 55	191	182	644	C2	€ 3,72	€ 429,66	EX SCIP
<b>€ 35.835,03</b>									



## XVI LEGISLATURA — DISEGNI DI LEGGE E RELAZIONI — DOCUMENTI

CANTINE E SOFFITTE		INDIRIZZO	FOGLIO	PARTICELLA	SUB	CATEG. CAT.	RENDITA CAT.	VALORE	
235	MECC	MILANO VIA ARBE 55	191	182	648	C/2	€ 3,72	€ 429,66	EX SCIP
236	4953	MILANO VIA ARBE 55	191	182	654	C/2	€ 3,72	€ 429,66	EX SCIP
237	4954	MILANO VIA ARBE 55	191	182	653	C/2	€ 3,72	€ 429,66	EX SCIP
238	4955	MILANO VIA ARBE 55	191	182	594	C/2	€ 3,72	€ 429,66	EX SCIP
239	4956	MILANO VIA ARBE 55	191	182	585	C/2	€ 6,51	€ 751,91	EX SCIP
240	4957	MILANO VIA ARBE 55	191	182	588	C/2	€ 6,51	€ 751,91	EX SCIP
241	4958	MILANO VIA ARBE 55	191	182	578	C/2	€ 3,72	€ 429,66	EX SCIP
242	4940	MILANO VIA ARBE 55	191	182	573	C/2	€ 5,42	€ 626,01	EX SCIP
243	4941	MILANO VIA ARBE 55	191	182	570	C/2	€ 3,72	€ 429,66	EX SCIP
244	4942	MILANO VIA ARBE 55	191	182	578	C/2	€ 3,72	€ 429,66	EX SCIP
245	4943	MILANO VIA ARBE 55	191	182	537	C/2	€ 3,72	€ 429,66	EX SCIP
246	4944	MILANO VIA ARBE 55	191	182	640	C/2	€ 3,72	€ 429,66	EX SCIP
247	4845	MILANO VIA ARBE 55	191	182	543	C/2	€ 3,72	€ 429,66	EX SCIP
248	4946	MILANO VIA ARBE 55	191	182	548	C/2	€ 3,72	€ 429,66	EX SCIP
249	4947	MILANO VIA ARBE 55	191	182	628	C/2	€ 3,72	€ 429,66	EX SCIP
250	4948	MILANO VIA ARBE 55	191	182	549	C/2	€ 3,72	€ 429,66	EX SCIP
251	4949	MILANO VIA ARBE 55	191	182	555	C/2	€ 3,72	€ 429,66	EX SCIP
252	4850	MILANO VIA ARBE 55	191	182	623	C/2	€ 14,87	€ 1.717,49	EX SCIP
253	4851	MILANO VIA ARBE 55	191	182	690	C/2	€ 6,51	€ 751,91	EX SCIP
254	4852	MILANO VIA ARBE 55	191	182	632	C/2	€ 4,34	€ 501,27	EX SCIP
255	4953	MILANO VIA ARBE 55	191	182	629	C/2	€ 4,34	€ 501,27	EX SCIP
256	4954	MILANO VIA ARBE 55	191	182	558	C/2	€ 3,72	€ 429,66	EX SCIP
257	4955	MILANO VIA ARBE 55	191	182	691	C/2	€ 3,72	€ 429,66	EX SCIP
258	4956	MILANO VIA ARBE 55	191	182	552	C/2	€ 5,58	€ 644,49	EX SCIP
259	4957	MILANO VIA ARBE 55	191	182	692	C/2	€ 5,58	€ 644,49	EX SCIP
260	4958	MILANO VIA ARBE 55	191	182	693	C/2	€ 6,51	€ 751,91	EX SCIP
261	4959	MILANO VIA ARBE 55	191	182	694	C/2	€ 6,51	€ 751,91	EX SCIP
262	4960	MILANO VIA ARBE 55	191	182	695	C/2	€ 6,51	€ 751,91	EX SCIP
263	4961	MILANO VIA ARBE 55	191	182	696	C/2	€ 17,35	€ 2.003,93	EX SCIP
264	4962	MILANO VIA ARBE 55	191	182	697	C/2	€ 24,17	€ 2.791,64	EX SCIP
265	4963	MILANO VIA ARBE 55	427	60	525	C/2	€ 15,49	€ 1.789,10	EX SCIP
266	4964	MILANO VIA ARBE 55	427	60	506	C/2	€ 20,14	€ 2.326,17	EX SCIP
267	4965	MILANO VIA ARBE 55	191	98	678	C/2	€ 3,71	€ 428,51	EX SCIP
268	4966	MILANO VIA ARBE 55	191	98	707	C/2	€ 4,33	€ 500,12	EX SCIP
269	4967	MILANO VIA ARBE 55	191	98	704	C/2	€ 3,71	€ 428,51	EX SCIP
270	4968	MILANO VIA ARBE 55	191	98	697	C/2	€ 3,71	€ 428,51	EX SCIP
271	4969	MILANO VIA ARBE 55	191	98	665	C/2	€ 3,71	€ 428,51	EX SCIP
272	4970	MILANO VIA ARBE 55	191	98	662	C/2	€ 3,71	€ 428,51	EX SCIP
273	4971	MILANO VIA ARBE 55	191	98	659	C/2	€ 3,71	€ 428,51	EX SCIP
274	4972	MILANO VIA ARBE 55	191	98	657	C/2	€ 10,22	€ 1.180,41	EX SCIP
275	4973	MILANO VIA ARBE 55	191	98	718	C/2	€ 3,72	€ 429,66	EX SCIP
276	4974	MILANO VIA ARBE 55	191	98	713	C/2	€ 3,71	€ 428,51	EX SCIP
277	4975	MILANO VIA ARBE 55	191	98	710	C/2	€ 1,08	€ 124,74	EX SCIP
278	4976	MILANO VIA ARBE 55	191	98	722	C/2	€ 4,33	€ 500,12	EX SCIP
279	4977	MILANO VIA ARBE 55	191	98	552	C/2	€ 4,33	€ 500,12	EX SCIP
280	4978	MILANO VIA ARBE 55	191	98	636	C/2	€ 3,71	€ 428,51	EX SCIP
281	4979	MILANO VLE PISA 39	191	98	672	C/2	€ 3,71	€ 428,51	EX SCIP
282	4980	MILANO VLE PISA 39	191	98	729	C/2	€ 3,71	€ 428,51	EX SCIP
<b>€ 32.452,04</b>									



CANTINE E SOFFITTE		INDIRIZZO	FOGLIO	PARTICELLA	SUB	CATEG. CAT.	RENDITA CAT.	VALORE	
283	MECC	MILANO VLE ZARA 124	191	98	633	C/2	€ 3.71	€ 428.51	EX SCIP
284	4981	MILANO VLE ZARA 124	191	98	579	C/2	€ 3.71	€ 428.51	EX SCIP
285	4982	MILANO VLE ZARA 124	191	98	641	C/2	€ 6.50	€ 750.75	EX SCIP
286	4983	MILANO VLE ZARA 124	191	98	549	C/2	€ 18.43	€ 2.128.87	EX SCIP
287	4984	MILANO VLE ZARA 124	191	98	639	C/2	€ 5.57	€ 643.34	EX SCIP
288	4985	MILANO VLE ZARA 124	191	98	627	C/2	€ 3.71	€ 428.51	EX SCIP
289	4986	MILANO VLE ZARA 124	191	98	630	C/2	€ 4.33	€ 500.12	EX SCIP
290	4987	MILANO VLE ZARA 124	191	98	675	C/2	€ 3.71	€ 428.51	EX SCIP
291	4988	MILANO VLE ZARA 124	191	98	651	C/2	€ 3.71	€ 428.51	EX SCIP
292	4989	MILANO VLE ZARA 124	191	98	689	C/2	€ 3.71	€ 428.51	EX SCIP
293	4990	MILANO VLE ZARA 124	191	98	600	C/2	€ 3.71	€ 428.51	EX SCIP
294	4991	MILANO VLE ZARA 124	191	98	656	C/2	€ 4.33	€ 500.12	EX SCIP
295	4992	MILANO VLE ZARA 124	191	98	561	C/2	€ 4.33	€ 500.12	EX SCIP
296	4993	MILANO VLE ZARA 124	191	98	564	C/2	€ 4.33	€ 500.12	EX SCIP
297	4994	MILANO VLE ZARA 124	191	98	587	C/2	€ 3.71	€ 428.51	EX SCIP
298	4995	MILANO VLE ZARA 124	191	98	558	C/2	€ 15.18	€ 1.753.28	EX SCIP
299	4996	MILANO VLE ZARA 124	191	98	603	C/2	€ 4.84	€ 535.92	EX SCIP
300	4997	MILANO VLE ZARA 124	191	98	648	C/2	€ 3.71	€ 428.51	EX SCIP
301	4998	MILANO VLE ZARA 124	191	98	594	C/2	€ 3.71	€ 428.51	EX SCIP
302	5000	MILANO VLE ZARA 124	191	98	609	C/2	€ 3.71	€ 428.51	EX SCIP
303	5001	MILANO VLE ZARA 124	191	98	576	C/2	€ 3.71	€ 428.51	EX SCIP
304	5002	MILANO VLE ZARA 124	191	98	730	C/2	€ 3.71	€ 428.51	EX SCIP
305	5003	MILANO VLE ZARA 124	191	98	597	C/2	€ 3.71	€ 428.51	EX SCIP
306	5004	MILANO VLE ZARA 124	191	98	738	C/2	€ 3.71	€ 428.51	EX SCIP
307	5005	MILANO VLE ZARA 124	191	98	585	C/1	€ 3.71	€ 428.51	EX SCIP
308	5006	MILANO VLE ZARA 124	191	98	624	C/2	€ 3.71	€ 428.51	EX SCIP
309	5007	MILANO VLE ZARA 124	191	98	582	C/2	€ 3.71	€ 428.51	EX SCIP
310	5008	MILANO VLE ZARA 124	191	98	570	C/2	€ 3.71	€ 428.51	EX SCIP
311	5009	MILANO VLE ZARA 124	191	98	608	C/2	€ 5.57	€ 643.34	EX SCIP
312	5010	MILANO VLE ZARA 124	191	98	573	C/2	€ 13.84	€ 1.610.07	EX SCIP
313	5011	MILANO VLE ZARA 124	191	98	512	C/2	€ 22.31	€ 2.578.81	EX SCIP
314	5012	MILANO VLE ZARA 124	191	98	693	C/2	€ 13.01	€ 1.502.66	EX SCIP
315	5013	MILANO VLE ZARA 124	191	98	512	C/2	€ 3.71	€ 428.51	EX SCIP
316	5014	MILANO VLE ZARA 124	191	98	618	C/2	€ 10.12	€ 1.168.86	EX SCIP
317	5015	MILANO VLE ZARA 124	191	98	543	C/2	€ 6.19	€ 714.95	EX SCIP
318	5016	MILANO VLE ZARA 124	191	98	588	C/2	€ 3.71	€ 428.51	EX SCIP
319	5017	MILANO VLE ZARA 124	191	98	591	C/2	€ 3.71	€ 428.51	EX SCIP
320	5018	MILANO VLE ZARA 124	191	98	530	C/2	€ 16.73	€ 1.932.32	EX SCIP
321	5019	MILANO VLE ZARA 124	191	98	533	C/2	€ 6.50	€ 750.75	EX SCIP
322	5020	MILANO VLE ZARA 124	191	98	506	C/2	€ 6.19	€ 714.95	EX SCIP
323	5021	MILANO VLE ZARA 124	191	98	524	C/2	€ 3.71	€ 428.51	EX SCIP
324	5022	MILANO VLE ZARA 124	191	98	521	C/2	€ 3.71	€ 428.51	EX SCIP
325	5023	MILANO VLE ZARA 124	191	98	716	C/2	€ 3.71	€ 428.51	EX SCIP
326	5024	MILANO VLE ZARA 124	191	98	509	C/2	€ 3.71	€ 428.51	EX SCIP
327	5025	MILANO VLE ZARA 124	191	98	527	C/2	€ 3.71	€ 428.51	EX SCIP
328	5026	MILANO VLE ZARA 124	191	98	518	C/2	€ 3.71	€ 428.51	EX SCIP
329	5027	MILANO VLE ZARA 124	191	98	615	C/2	€ 3.71	€ 428.51	EX SCIP
330	5028	MILANO VLE ZARA 124	191	98	515	C/2	€ 3.71	€ 428.51	EX SCIP
<b>€ 32.282,28</b>									

CANTINE E SOFFITTE	N.	MECC	NOMINATIVO	INDIRIZZO	FOGLIO	PARTICELLA	SIUB	CATEG. CAT.	RENDITA CAT.	VALORE		VALORE
	331	5029	VIUOTO	MILANO VLE ZARA 124	191	98	546	C/2	€ 6,19	€ 714,95	EX SCIP	714,95
	332	5030	VIUOTO	MILANO VLE ZARA 124	191	98	621	C/2	€ 3,71	€ 428,51	EX SCIP	428,51
	333	5031	VIUOTO	MILANO VLE ZARA 124	191	98	537	C/2	€ 20,60	€ 2.379,30	EX SCIP	2.379,30
	334	5032	VIUOTO	MILANO VLE ZARA 124	191	98	540	C/2	€ 28,28	€ 3.381,84	EX SCIP	3.381,84
	335	5033	VIUOTO	MILANO VLE ZARA 124	191	98	684	C/2	€ 3,71	€ 428,51	EX SCIP	428,51
	336	5034	VIUOTO	MILANO VLE ZARA 124	191	102	720	C/2	€ 5,42	€ 626,01	EX SCIP	626,01
	337	5035	VIUOTO	MILANO VLE ZARA 124	191	102	654	C/2	€ 18,59	€ 2.147,15	EX SCIP	2.147,15
	338	5036	VIUOTO	MILANO VLE ZARA 124	191	102	625	C/2	€ 6,51	€ 751,91	EX SCIP	751,91
	339	5037	VIUOTO	MILANO VLE ZARA 124	191	102	591	C/2	€ 5,42	€ 626,01	EX SCIP	626,01
	340	5038	VIUOTO	MILANO VLE ZARA 124	191	102	582	C/2	€ 5,42	€ 626,01	EX SCIP	626,01
	341	5039	VIUOTO	MILANO VLE ZARA 124	191	102	711	C/2	€ 6,51	€ 751,91	EX SCIP	751,91
	342	5041	VIUOTO	MILANO VLE ZARA 124	191	183	891	C/2	€ 6,68	€ 773,01	EX SCIP	773,01
	343	5042	VIUOTO	MILANO VLE ZARA 124	191	183	582	C/2	€ 6,68	€ 773,01	EX SCIP	773,01
	344	5043	VIUOTO	MILANO VLE ZARA 124	191	183	604	C/2	€ 5,42	€ 626,01	EX SCIP	626,01
	345	5044	VIUOTO	MILANO VLE ZARA 124	191	183	523	C/2	€ 6,46	€ 746,13	EX SCIP	746,13
	346	5045	VIUOTO	MILANO VLE ZARA 124	191	183	649	C/2	€ 5,42	€ 626,01	EX SCIP	626,01
	347	5046	VIUOTO	MILANO VLE ZARA 124	191	182	634	C/2	€ 5,42	€ 626,01	EX SCIP	626,01
	348	5047	VIUOTO	MILANO VLE ZARA 124	191	98	653	C/2	€ 66,15	€ 7.640,33	EX SCIP	7.640,33
	349	5048	VIUOTO	MILANO VLE ZARA 124	191	98	655	C/2	€ 11,93	€ 1.377,92	EX SCIP	1.377,92
	350	5049	VIUOTO	MILANO VLE ZARA 124	191	98	551	C/2	€ 4,64	€ 535,92	EX SCIP	535,92
	351	5050	VIUOTO	MILANO VLE ZARA 124	191	98	735	C/2	€ 6,50	€ 750,75	EX SCIP	750,75
	352	5051	VIUOTO	MILANO VIA BISI ALBINI 1	191	98	539	C/2	€ 4,64	€ 535,92	EX SCIP	535,92
	353	5052	VIUOTO	MILANO VIA BISI ALBINI 1	35	1591	99	C/2	€ 5,99	€ 691,85	EX SCIP	691,85
	354	5053	VIUOTO	MILANO VIA BISI ALBINI 1	35	1591	109	C/2	€ 4,96	€ 572,88	EX SCIP	572,88
	355	5054	VIUOTO	MILANO VIA BISI ALBINI 1	35	1591	111	C/2	€ 4,96	€ 572,88	EX SCIP	572,88
	356	5055	VIUOTO	MILANO VIA BISI ALBINI 1	35	1591	119	C/2	€ 4,96	€ 572,88	EX SCIP	572,88
	357	5056	VIUOTO	MILANO VIA BISI ALBINI 1	852	362	0	C/2	€ 31,45	€ 3.632,48	EX SCIP	3.632,48
	358	5057	VIUOTO	MILANO VIA ARBE 51	852	362	176	C/2	€ 31,61	€ 3.650,96	EX SCIP	3.650,96
	359	5058	VIUOTO	MILANO VIA ARBE 51	461	88	81	C/2	€ 30,73	€ 3.549,32	EX SCIP	3.549,32
	360	5059	VIUOTO	MILANO VIA ARBE 51	461	88	73	C/2	€ 12,20	€ 1.419,50	EX SCIP	1.419,50
	361	5060	VIUOTO	MILANO VIA ARBE 51	461	88	108	C/2	€ 30,73	€ 3.549,32	EX SCIP	3.549,32
	362	5061	VIUOTO	MILANO VIA ARBE 51	461	88	125	C/2	€ 24,58	€ 2.838,99	EX SCIP	2.838,99
	363	5062	VIUOTO	MILANO VIA ARBE 51	457	234	504	C/2	€ 148,27	€ 17.125,19	EX SCIP	17.125,19
	364	5063	VIUOTO	MILANO VLE ZARA 124	191	98	537	C/1	€ 19,60	€ 2.263,80	EX SCIP	2.263,80
	365	5064	VIUOTO	MILANO VLE ZARA 124	191	98	537	C/2	€ 20,60	€ 2.379,30	EX SCIP	2.379,30
	366	5065	VIUOTO	MILANO VLE ZARA 124	191	98	540	C/2	€ 29,28	€ 3.391,84	EX SCIP	3.391,84
	367	5066	VIUOTO	MILANO VLE ZARA 124	191	98	684	C/2	€ 3,71	€ 428,51	EX SCIP	428,51
	368	5067	VIUOTO	MILANO VLE ZARA 124	191	102	720	C/2	€ 5,42	€ 626,01	EX SCIP	626,01
	369	5068	VIUOTO	PALERMO VIA G. DA VERRAZZANO 25	191	102	654	C/2	€ 18,59	€ 2.147,15	EX SCIP	2.147,15
	370	5069	VIUOTO	PALERMO VIA G. DA VERRAZZANO 25	191	182	891	C/0	€ 1,72	€ 429,66	EX SCIP	429,66
	371	5070	VIUOTO	PALERMO VIA G. DA VERRAZZANO 25	191	182	691	C/1	€ 6,44	€ 746,13	EX SCIP	746,13
	372	5071	VIUOTO	PALERMO VIA G. DA VERRAZZANO 25	191	182	681	C/1	€ 3,72	€ 428,51	EX SCIP	428,51
	373	5072	VIUOTO	ROMA VIA FONTEBUONO 19	191	182	552	C/2	€ 5,58	€ 644,49	EX SCIP	644,49
	374	5073	VIUOTO	ROMA VIA FONTEBUONO 19	191	182	692	C/2	€ 5,58	€ 644,49	EX SCIP	644,49
	375	5074	VIUOTO	ROMA VIA VALTELLINA 110	461	88	88	C/2	€ 30,73	€ 3.549,32	EX SCIP	3.549,32
	376	5075	VIUOTO	ROMA VIA VALTELLINA 110	461	88	73	C/2	€ 12,20	€ 1.419,50	EX SCIP	1.419,50
	377	5076	VIUOTO	ROMA VIA VALTELLINA 110	461	88	109	C/2	€ 30,73	€ 3.549,32	EX SCIP	3.549,32
	378	5077	VIUOTO	ROMA VIA VALTELLINA 110	461	88	125	C/2	€ 24,58	€ 2.838,99	EX SCIP	2.838,99
										€ 95.403,00		95.403,00

CANTINE E SOFFITTE		INDIRIZZO		FOGLIO	PARTICELLA	SUB	CATEG. CAT.	RENDITA CAT.	VALORE		
N.	MECC	INOMINATIVO									
379	5078	VUOTO	ROMA VIA VESTRI 5	461	88	125	C/3	€ 25,58	€ 2.954,49	EX SCIP	
380	13984	VUOTO	ROMA VIA CAFFARO 50	461	88	125	C/4	€ 28,58	€ 3.069,99	EX SCIP	
									€ 6.024,48		
									<b>TOTALE AL 31/05/2010</b>		<b>63.596.688,64</b>

LEGGENDA:  
LE UNITA' INDICATE COME "EX SCIP" SONO DIVENUTE DI PROPRIETA' DELL'IPOT PER EFFETTO DELL'ENTRATA IN VIGORE DELLA LEGGE 14/2009 CHE HA DISPOSTO LA LIQUIDAZIONE DELLA SCIP S.R.L.

GLI IMPORTI INDICATI CON \* \* SI RIFERISCONO AL VALORE FISCALE DELLE UNITA' (RENDITA CATASTALE X 115,80), MENTRE I VALORI RELATIVI AGLI ALTRI IMMOBILI SONO FRUITO DI STIME UFFICIAI DELL'AGENZIA DEL TERRITORIO

L'ELENCO "CANTINE E SOFFITTE" POTREBBE SUBIRE SOSTANZIALI MODIFICHE ALLA CONCLUSIONE DELLA PROCEDURA DI ACCERTAMENTO, CHE E' TUTTORA IN CORSO

**iPost** Istituto Postelegrafonici

**ISTITUTO POSTELEGRAFONICI**  
Viale Asia, 67 00144 ROMA

# **Bilancio di chiusura al 31/05/2010**

**Elenco dei beni mobiliari, titoli ed azioni**

PAGINA BIANCA

### Elenco dei Beni Mobiliari, Titoli ed Azioni posseduti dall'Ente alla data del 31 maggio 2010

Data emissione	Descrizione/Autorizzazione	Quantità	ccp di traenza	Durata	Scadenza	Valore Nominale dei Titoli (*)
21/12/2007	Buoni Fruttiferi Postali dematerializzati- tipo Ordinari Delibera Commissariale n. 73 del 12.12.2007	10	84788009	20 anni	20/12/2027	10.000.000,00
23-30/07/2009	Buoni Fruttiferi Postali dematerializzati- tipo Ordinari Delibera Commissariale n. 46 del 23.07.2009	6	84788009	20 anni	22-29/07/2009	6.000.000,00
23-31/07/2009	Buoni Fruttiferi Postali dematerializzati- tipo 18 mesi Delibera Commissariale n. 46 del 23.07.2009	7	84788009	18 mesi	22-30/01/2011	7.000.000,00
19/01/2001	Polizza Postafuturo Impresa n. 099999000003	1	29402005	15 anni	23/01/2016	16.354.833,82
04/01/2010	Polizza Postafuturo Impresa n. 099999000159 Delibera Commissariale n. 65 del 04.01.2010	1	17185018	15 anni	04/01/2025	5.000.000,00
04/01/2010	Polizza Postafuturo Impresa n. 099999000159 Delibera Commissariale n. 65 del 04.01.2010	1	343004	15 anni	04/01/2025	3.000.000,00
19/12/2010	Azioni S.I.S.P.I. S.p.A. Delibera Consiglio Amm. Del 19.12.2000 n. 46					175.000,00
	<b>totale</b>					<b>47.529.833,82</b>

(\*) Valore Bilancio Stato Patrimoniale Consolidato



**iPost**

Istituto Postelegrafonici

**DELIBERAZIONE N. 73****OGGETTO:** Impiego di disponibilità finanziarie della Gestione Quiescenza.

L'anno 2007 il giorno 12 del mese di dicembre

**IL COMMISSARIO STRAORDINARIO**

- **VISTO** il D.P.R. 8 Aprile 1953, n. 542 di emanazione del "Riordinamento strutturale e funzionale dell'Istituto Postelegrafonici";
- **VISTO** il D.M. 12 Giugno 1995, n. 329 di emanazione del "Regolamento riguardante l'organizzazione e le funzioni dell'Istituto Postelegrafonici";
- **VISTO** il D.M. 18 Dicembre 1997, n. 523 riguardante le "Modificazioni al regolamento di organizzazione dell'Istituto Postelegrafonici", adottato con Decreto ministeriale 12 giugno 1995, n. 329;
- **VISTO** il Decreto del Ministro delle Comunicazioni di nomina del Commissario Straordinario, emesso in data 17 Novembre 2006 ed il successivo provvedimento di proroga del 16 novembre 2007;
- **VISTO** il D.P.C.M. 2 febbraio 2007 con il quale è stato costituito il Consiglio di Indirizzo e Vigilanza;
- **VISTO** il D.P.R. 18 dicembre 1979, n. 696;
- **VISTO** il D.P.R. n. 97/2003;
- **VISTO** il Decreto Legge n. 168 del 12 luglio 2004 convertito nella Legge n. 191 del 30 luglio 2004;

- **VISTO** il Regolamento concernente l'Amministrazione e la Contabilità dell'Ente, approvato con deliberazione n. 28 del 7 settembre 2004, elaborato ai sensi dell'art. 2 comma 2 del D.P.R. 97/2003;
- **VISTA** la propria delibera n. 47 del 25 luglio 2006, con la quale è stata adeguata la struttura contabile alla nuova struttura organizzativa dell'IPOST;
- **RILEVATO** che in conformità delle norme vigenti la consistenza finanziaria dell'Ente è attualmente così costituita:
  - € 1.527.865.922,71 depositati in Tesoreria;
  - € 118.785.086,79 Plafond extra-Tesoreria;
- **TENUTO CONTO** che nelle disponibilità extra-Tesoreria è stata sempre inclusa la polizza Poste-Vita (contratto n. 9999900003 del 23.01.2001 di € 42.349.465,73 durata 15 anni);
- **CONSIDERATO** che attualmente sono stati effettuati quattro riscatti parziali della predetta polizza per un importo complessivo di € 24.780.000,00 (ultimo riscatto di € 8.260.000,00 autorizzato con delibera commissariale n. 67 del 22 novembre 2007);
- **PRESO ATTO** delle disponibilità finanziarie sui conti correnti postali della gestione Quiescenza in particolare sui c/c n. 343004 – 84788009 – 17185018;
- **VISTA** la delibera del Consiglio di Indirizzo e Vigilanza n. 13 del 26/11/2007 con la quale sono state approvate le linee di indirizzo e gli obiettivi strategici per il triennio 2008/2010;
- **TENUTO CONTO** in particolare degli indirizzi strategici prioritari fissati dal CIV a pag. 3 del Documento Programmatico 2008/2010 dove viene indicato: "Ricerca in tutti i modi la possibilità di utilizzo della propria liquidità per impedire il depauperamento continuo del patrimonio dell'Ente a causa dell'infruttuosità del suo deposito presso il conto infruttifero della Tesoreria Centrale dello Stato";
- **VALUTATA** positivamente l'offerta di Poste Italiane di investimento delle risorse dell'Ente in Buoni Postali Fruttiferi;
- **EFFETTUATA** l'informativa al Collegio dei Revisori sull'impiego dei fondi della Gestione Quiescenza mediante la sottoscrizione di Buoni Postali Fruttiferi;

— **VISTA** la relazione a firma del Dirigente del Servizio di Contabilità e Finanza e del Direttore Generale, nella quale vengono evidenziati i principali requisiti che contraddistinguono positivamente tutte le tipologie di Buoni Fruttiferi e cioè:

- a) dalla disponibilità in forma dematerializzata;
- b) da nessuna spesa o commissione di sottoscrizione relativa alla gestione e al rimborso;
- c) la restituzione dell'intero capitale impiegato, sempre, in ogni momento, con gli interessi maturati alle rispettive scadenze;
- d) l'assenza di rischi di mercato;
- e) la tutela da oscillazioni dei tassi di interesse per l'intero periodo della durata.

#### DELIBERA

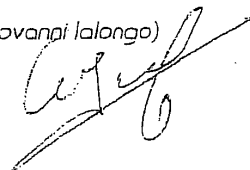
di approvare i seguenti impieghi dei fondi della Gestione Quiescenza mediante la sottoscrizione dei sottoelencati Buoni Fruttiferi Postali:

- 10 milioni, scadenza ventennale, di Buoni Fruttiferi Postali Ordinari; X
- 5 milioni, scadenza dieci anni, di Buoni Fruttiferi indicizzati all'inflazione;
- 3 milioni, scadenza cinque anni, di Buoni Fruttiferi Postali indicizzati a scadenza;
- 2 milioni, a 18 mesi di Buoni Fruttiferi Postali.

Gli impieghi verranno effettuati, compatibilmente con gli adempimenti amministrativi necessari, a partire dal mese di dicembre 2007 ed a seguire nei mesi di gennaio e febbraio 2008, tenendo presente che, per disposizioni di Cassa Depositi e Prestiti, l'ammontare massimo giornaliero sottoscrivibile è pari ad 1 mln. €.

IL COMMISSARIO STRAORDINARIO

(Giovanni Lalongo)



BancoPosta

risparmio postale

**Contratto di Collocamento Buoni Fruttiferi Postali "dematerializzati"**

Importo in €: IN CIFRE 40.000.000 IN LETTERE DIECIMILIONI

Tipologia:  ORDINARIA  INDICIZZATA A SCADENZA  A 18 MESI

Serie: B.38 intestato a: ISTITUTO POSTALE ITALIANO

Conto di regolamento: LIBRETTO  N° ..... CIC  N° 84788009

Deposito titoli n° .....

BancoPosta

risparmio postale

**Contratto di Collocamento Buoni Fruttiferi Postali "dematerializzati"**

Importo in €: IN CIFRE 40.000.000 IN LETTERE DIECIMILIONI

Tipologia:  ORDINARIA  INDICIZZATA A SCADENZA  A 18 MESI

Serie: B.38 intestato a: ISTITUTO POSTALE ITALIANO

Conto di regolamento: LIBRETTO  N° ..... CIC  N° 84788009

Deposito titoli n° .....

Il sottoscritto dichiara:

- di ACCETTARE le "Condizioni generali di contratto per la sottoscrizione di buoni fruttiferi postali dematerializzati" riportate sul retro del presente modulo;
- DI AVER RICEVUTO il Foglio informativo e l'importo del prestito relativo alla specifica tipologia allo serie di buono sottoscritto

Data .....  
 Firma del sottoscrittore [Firma]  
 Timbro a data e firma dell'operatore [Timbro]

Posta Italiana S.p.A. assicura che i dati personali acquisiti vengono trattati con la riservatezza prevista dal D. lgs. n. 196/2003 e saranno utilizzati esclusivamente per le operazioni di collocamento, gestione e rimborso dei buoni.

COPIA PER L'UFFICIO POSTALE

ccp

Il sottoscritto dichiara:

- di ACCETTARE le "Condizioni generali di contratto per la sottoscrizione di buoni fruttiferi postali dematerializzati" riportate sul retro del presente modulo;
- DI AVER RICEVUTO il Foglio informativo e l'importo del prestito relativo alla specifica tipologia allo serie di buono sottoscritto.

Data .....  
 Firma del sottoscrittore [Firma]  
 Timbro a data e firma dell'operatore [Timbro]

Posta Italiana S.p.A. assicura che i dati personali acquisiti vengono trattati con la riservatezza prevista dal D. lgs. n. 196/2003 e saranno utilizzati esclusivamente per le operazioni di collocamento, gestione e rimborso dei buoni.

COPIA PER IL SOTTOSCRITTORE

ccp

**iPost**

Istituto Postelegrafonici

**DELIBERAZIONE N. 46**

OGGETTO: : Impiego di disponibilità finanziarie della Gestione Quiescenza.

L'anno 2009 il giorno 23 del mese di luglio

**IL COMMISSARIO STRAORDINARIO**

- **VISTO** il D.P.R. 8 Aprile 1953, n. 542 recante "Riordinamento strutturale e funzionale dell'Istituto Postelegrafonici";
- **VISTO** il D.M. 12 Giugno 1995, n. 329 recante "Regolamento riguardante l'organizzazione e le funzioni dell'Istituto Postelegrafonici";
- **VISTO** il Regolamento emanato con D.M. 18 Dicembre 1997, n. 523 recante "Modificazioni al regolamento di organizzazione dell'Istituto Postelegrafonici", adottato con Decreto Ministeriale 12 giugno 1995, n. 329;
- **VISTO** il D.P.C.M. del 2 febbraio 2007 con il quale è stato costituito il Consiglio di Indirizzo e Vigilanza;
- **VISTO** il Decreto del Ministro dello Sviluppo Economico di nomina del Commissario Straordinario, emesso in data 24 ottobre 2008;
- **VISTO** il D.P.R. n. 97 del 6 maggio 2003;
- **VISTA** la legge 22 dicembre 2008, n. 203 (legge finanziaria 2009);
- **VISTO** il D.L. 112/2008 convertito, con modificazioni, dalla legge n. 133/2008;

- **VISTO** il Regolamento concernente l'Amministrazione e la Contabilità dell'Ente, approvato con deliberazione n. 10 del 14 febbraio 2006, elaborato ai sensi dell'art.2 comma 2 del D.P.R. 97/2003;
- **VISTA** la delibera Commissariale n. 47 del 25 luglio 2006, con la quale è stata adeguata la struttura contabile alla nuova struttura organizzativa dell'IPOST;
- **RILEVATO** che in conformità delle norme vigenti la consistenza finanziaria dell'Ente è attualmente così costituita:
  - € 1.746.880.170,58 depositati in Tesoreria;
  - € 118.785.086,79 Plafond extra-Tesoreria;
- **TENUTO CONTO** che nelle disponibilità extra-Tesoreria è stata sempre inclusa la polizza Poste-Vita (contratto n. 9999900003 del 23.01.2001 di € 42.349.465,73 durata 15 anni);
- **CONSIDERATO** che attualmente sono stati effettuati cinque riscatti parziali della predetta polizza per un importo complessivo di € 33.040.000,00 (ultimo riscatto di € 8.260.000,00 autorizzato con delibera commissariale n. 28 dell'8 aprile 2009);
- **PRESO ATTO** delle disponibilità finanziarie sui conti correnti postali della gestione Quiescenza in particolare sul c/c postale n. 84788009;
- **VISTA** la delibera del Consiglio di Indirizzo e Vigilanza n. 13 del 26/11/2007 con la quale sono state approvate le linee di indirizzo e gli obiettivi strategici per il triennio 2008/2010;
- **TENUTO CONTO** in particolare degli indirizzi strategici prioritari fissati dal CIV nel Documento Programmatico 2008/2010 dove viene indicato: "*Ricerca in tutti i modi la possibilità di utilizzo della propria liquidità per impedire il depauperamento continuo del patrimonio dell'Ente a causa dell'infruttuosità del suo deposito presso il conto infruttifero della Tesoreria Centrale dello Stato*";
- **VALUTATA** positivamente l'offerta esclusiva di Poste Italiane di investimento delle risorse dell'Ente in Buoni Postali Fruttiferi, emessi dalla Cassa Depositi e Prestiti con la garanzia dello Stato Italiano;
- **EFFETTUATA** l'informativa al Collegio dei Revisori sull'impiego dei fondi della Gestione Quiescenza mediante la sottoscrizione di Buoni Postali Fruttiferi;
- **VISTA** la relazione a firma del Dirigente del Servizio di Contabilità e Finanza e del Direttore Generale, nella quale vengono evidenziati i principali requisiti che contraddistinguono positivamente tutte le tipologie di Buoni Fruttiferi Postali e cioè:



- a. la disponibilità in forma dematerializzata;
- b. l'assenza di spesa o commissione di sottoscrizione relativa alla gestione e al rimborso;
- c. la restituzione dell'intero capitale impiegato, sempre, in ogni momento, con gli interessi maturati alle rispettive scadenze;
- d. l'assenza di rischi di mercato;
- e. la tutela da oscillazioni dei tassi di interesse per l'intero periodo della durata;
- f. la garanzia dello Stato Italiano;
- g. l'emissione della Cassa Depositi e Prestiti.

### DELIBERA

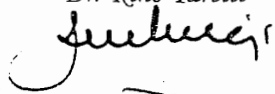
di approvare i seguenti impieghi dei fondi della Gestione Quiescenza mediante le sottoscrizioni dei sottoelencati Buoni Fruttiferi Postali:

- 7 milioni di Euro di Buoni Fruttiferi Postali a 18 mesi,
- 6 milioni di Euro di Buoni Fruttiferi Ordinari a 20 anni.

Gli impieghi verranno effettuati, compatibilmente con gli adempimenti amministrativi necessari, nel mese di luglio 2009, tenendo presente che, per disposizioni della Cassa Depositi e Prestiti, l'ammontare massimo giornaliero sottoscrivibile è pari ad 1 mln €.

IL COMMISSARIO STRAORDINARIO

*Dr. Rino Taralli*



**Buono Fruttifero Postale B57**Posteitaliane  
BancoPosta

luglio 2009

**Foglio Informativo delle principali caratteristiche dei Buoni Fruttiferi Postali  
rappresentati da documento cartaceo o da registrazioni contabili e  
Regolamento del prestito****Parte I - Informazioni sull'Emittente e sul Collocatore**

**Emittente:** Cassa depositi e prestiti società per azioni (di seguito CDP S.p.A.). Sede legale: Via Goito, 4 - 00185 Roma. Iscritta presso CCIAA di Roma al n. REA 1053767. Codice fiscale e iscrizione al Registro delle Imprese di Roma 80199230584, Partita IVA 07756511007. Capitale sociale euro 3.500.000.000,00 interamente versato. Sito Internet [www.cassaddpp.it](http://www.cassaddpp.it).

**Rating dell'Emittente:** A+/Aa2/AA- (da Standard & Poors, Moody's e Fitch).

**Garante dell'emissione:** STATO ITALIANO.

**Collocatore:** Poste Italiane SpA (di seguito anche "Poste Italiane"), codice ABI 07601, è una società per azioni con sede legale in Viale Europa 190 - 00144 Roma, numero di iscrizione al Registro delle imprese di Roma n. 97103880585/1996, codice fiscale 97103880585, partita IVA 01114601006, capitale sociale Euro 1.306.110.000,00 - riserve Euro 112.311.085,12 dopo la destinazione dell'utile 2007 a seguito della delibera assembleare del 28.05.2008. L'indirizzo telematico di Poste Italiane SpA è il seguente: [www.poste.it](http://www.poste.it).

**Disciplina del prestito:** Art. 5, del decreto-legge 30 settembre 2003, n. 269, convertito, con modificazioni, dalla legge 24 novembre 2003, n. 326, decreto del Ministro dell'economia e delle finanze del 6 ottobre 2004, pubblicati sulla Gazzetta Ufficiale della Repubblica Italiana (riportati sul sito Internet [www.cassaddpp.it](http://www.cassaddpp.it)).

**Parte II - Regolamento del prestito****Articolo 1 - Tipologia**

I buoni fruttiferi postali sono prodotti finanziari nominativi. Possono essere rappresentati da documento cartaceo o da registrazioni contabili (di seguito buoni dematerializzati), emessi dalla CDP S.p.A., collocati per il tramite di Poste Italiane S.p.A. con obbligo di rimborso assistito dalla garanzia dello Stato.

**Articolo 2 - Prezzo e modalità di emissione**

I buoni fruttiferi postali (di seguito buoni) sono emessi alla pari (100% del valore nominale sottoscritto). La CDP S.p.A. emette giornalmente buoni per il valore nominale corrispondente alle sottoscrizioni effettuate presso gli uffici postali (emissione "a rubinetto").

**Articolo 3 - Durata**

I buoni hanno una durata massima di venti anni dalla data di sottoscrizione e sono liquidati, in linea capitale e interessi, alla scadenza del ventesimo anno.

**Articolo 4 - Rendimenti**

Per ciascuna emissione i tassi d'interesse nominali annui lordi praticati sui buoni sono quelli riportati nella tabella A allegata al presente Foglio Informativo e Regolamento del prestito, unitamente al tasso effettivo di rendimento alla fine di ciascun periodo di possesso.

**Articolo 5 - Modalità di calcolo degli interessi**

Gli interessi sono calcolati su base bimestrale in regime di capitalizzazione semplice e capitalizzati annualmente in regime composto. Gli interessi sono corrisposti al momento del rimborso del buono. Non sono corrisposti interessi per i buoni rimborsati prima che sia trascorso un anno dalla sottoscrizione. I buoni diventano infruttiferi dal giorno successivo alla scadenza del ventesimo anno dalla data di sottoscrizione. Nell'allegata tabella B sono riportati i coefficienti per la determinazione dell'importo lordo e netto riconosciuto alla scadenza di ogni bimestre a decorrere dalla data di sottoscrizione.

**Articolo 6 - Intestazione**

I buoni possono essere intestati sia a persone fisiche che a persone giuridiche. E' ammessa la cointestazione dei buoni a più soggetti, in numero non superiore a quattro, con facoltà di rimborso disgiunto per ciascun intestatario, fatta salva la possibilità di escludere detta facoltà all'atto della sottoscrizione. Non sono ammesse cointestazioni tra soggetti maggiorenni e minorenni, né tra soggetti minorenni. Nel caso in cui l'intestatario, al momento della richiesta di rimborso, risulti ancora minorenne, i buoni, conformemente alla previsione dell'art. 320, comma 4, del Codice civile possono essere rimborsati soltanto in presenza di un provvedimento di autorizzazione del giudice tutelare.

I buoni dematerializzati recano la medesima intestazione del conto corrente postale o del libretto di risparmio postale, necessari per la sottoscrizione degli stessi.

**Articolo 7 - Tagli, sottoscrizione e rimborso**

I buoni rappresentati da documenti cartacei nominativi, in tagli da 50 euro e multipli, sono sottoscrivibili e rimborsabili presso tutti gli uffici postali. All'atto della sottoscrizione viene consegnato il relativo documento cartaceo, unitamente al presente Foglio Informativo e Regolamento del prestito.

I buoni dematerializzati sono sottoscrivibili e rimborsabili esclusivamente per tagli pari a 250 euro e multipli, presso tutti gli uffici postali, nonché attraverso il sito Internet di Poste Italiane S.p.A. [www.poste.it](http://www.poste.it). Per la sottoscrizione è necessaria la titolarità di un conto corrente postale o di un libretto di risparmio postale aventi la medesima intestazione dei buoni. Le sottoscrizioni in via telematica sono riservate ai titolari di conto corrente postale abilitati al servizio BancoPostaonline. Le sottoscrizioni presso gli uffici postali sono effettuate per iscritto e un esemplare del contratto è consegnato al sottoscrittore, unitamente al presente Foglio Informativo e Regolamento del prestito. La conferma della sottoscrizione effettuata in via telematica viene trasmessa mediante l'invio di una e-mail all'indirizzo di posta elettronica del sottoscrittore. La conferma del rimborso richiesto in via telematica viene trasmessa mediante l'invio di una e-mail all'indirizzo di posta elettronica del richiedente.

L'importo massimo sottoscrivibile da un unico soggetto nella stessa giornata lavorativa presso uno o più uffici postali, ovvero mediante sottoscrizione telematica, è pari ad 1.000.000 di euro.

**Articolo 8 - Rimborso anticipato**

A richiesta del titolare, i buoni rappresentati da documento cartaceo possono essere rimborsati anticipatamente con diritto alla restituzione del capitale sottoscritto e alla corresponsione degli interessi calcolati secondo le modalità indicate all'art. 5 del presente Regolamento del prestito.

A richiesta del titolare, i buoni dematerializzati possono essere rimborsati anticipatamente per importi sottoscritti di 250 euro e multipli con diritto alla restituzione del capitale e alla corresponsione degli interessi calcolati secondo le modalità indicate all'art. 5 del presente Regolamento del prestito.

**Articolo 9 - Limiti alla circolazione dei buoni**

I buoni non sono cedibili, salvo il trasferimento per successione per causa di morte del titolare o per cause che determinino successione a titolo universale. I buoni non possono essere dati in pegno.

**Articolo 10 - Termini di prescrizione**

I diritti dei titolari di buoni rappresentati da documenti cartacei nominativi si prescrivono a favore dell'Emittente, trascorsi dieci anni dalla scadenza del titolo.

**Articolo 11 - Regime fiscale**

Gli interessi maturati sui buoni sono soggetti al regime dell'imposta sostitutiva delle imposte sui redditi nella misura del 12,50%, di cui al decreto legislativo 1 aprile 1996, n. 239 e successive modificazioni. In base all'art. 6 del richiamato decreto legislativo, ai soggetti non residenti in Italia, ricorrendo le condizioni di legge, non si applica il prelievo fiscale. I buoni fruttiferi postali sono esenti da imposta di successione.

**Articolo 12 - Spese e commissioni**

Nessuna spesa e commissione è prevista per la sottoscrizione ed il rimborso dei buoni. La duplicazione del buono comporta il pagamento di € 1,55 per ogni buono indipendentemente dal valore nominale dello stesso.

**Articolo 13 - Varie**

Le comunicazioni dell'Emittente ai titolari dei buoni vengono effettuate mediante l'inserzione di appositi avvisi nella Gazzetta Ufficiale della Repubblica e sul sito Internet [www.cassaddpp.it](http://www.cassaddpp.it). Al fine di garantire l'effettiva conoscenza delle informazioni pubblicate, queste ultime possono essere rese note anche mediante l'esposizione di appositi avvisi nei locali aperti al pubblico di Poste Italiane S.p.A., nonché mediante pubblicazione su quotidiani a diffusione nazionale, di cui uno economico, con l'indicazione degli estremi della pubblicazione nella Gazzetta Ufficiale della Repubblica ovvero con l'avvertenza che l'avviso è in corso di pubblicazione.

**Articolo 14 - Norma finale**

La sottoscrizione dei buoni comporta la piena conoscenza e accettazione del Foglio Informativo e Regolamento del prestito.

**Parte III - Informazioni sui rischi dell'operazione**

Non sono corrisposti interessi per i buoni rimborsati prima che sia trascorso un anno dalla sottoscrizione. I buoni non possono essere dati in pegno.

**Emissione luglio 2009 – Serie B57****Tabella A**

Anni	Tasso nominale annuo lordo	Tasso effettivo di rendimento alla fine di ciascun periodo di possesso (1)	
		Lordo	Netto
1	1,05%	1,05%	0,92%
2	1,25%	1,15%	1,01%
3	1,50%	1,27%	1,11%
4	1,70%	1,37%	1,21%
5	1,80%	1,48%	1,28%
6	2,00%	1,55%	1,36%
7	2,00%	1,61%	1,42%
8	2,15%	1,68%	1,48%
9	2,15%	1,73%	1,53%
10	2,40%	1,80%	1,59%
11	3,05%	1,91%	1,69%
12	3,05%	2,01%	1,78%
13	3,05%	2,09%	1,85%
14	3,05%	2,16%	1,92%
15	3,60%	2,25%	2,00%
16	3,60%	2,33%	2,08%
17	3,60%	2,41%	2,15%
18	4,40%	2,52%	2,26%
19	4,40%	2,62%	2,35%
20	4,40%	2,70%	2,43%

(1) il tasso effettivo di rendimento, lordo e netto, alla fine di ciascun periodo di possesso - calcolato secondo la convenzione 30/360 e arrotondato alla seconda cifra decimale - è dato dalla seguente formula:  $[(\text{Valore di rimborso}/\text{Valore nominale})^{1/n} - 1]$ , dove n indica il numero degli anni di possesso.



**Coefficienti per la determinazione del montante lordo e netto dovuto alla scadenza di ogni bimestre a decorrere dalla data di sottoscrizione**

(Il montante è determinabile moltiplicando il valore nominale del buono per il coefficiente corrispondente all'anzianità maturata)

Anni	Mesi	Coeff. lordo	Coeff. netto	Anni	Mesi	Coeff. lordo	Coeff. netto	Anni	Mesi	Coeff. lordo	Coeff. netto
0	0	1,00000000	1,00000000	6	8	1,11126753	1,09735909	13	4	1,32123536	1,28108094
0	2	1,00000000	1,00000000	6	10	1,11492301	1,10055764	13	6	1,32788404	1,28689854
0	4	1,00000000	1,00000000	7	0	1,11857850	1,10375618	13	8	1,33453273	1,29271614
0	6	1,00000000	1,00000000	7	2	1,12258674	1,10726339	13	10	1,34118141	1,29853373
0	8	1,00000000	1,00000000	7	4	1,12659498	1,11077060	14	0	1,34783010	1,30435133
0	10	1,00000000	1,00000000	7	6	1,13060322	1,11427781	14	2	1,35591708	1,31142744
1	0	1,01050000	1,00918750	7	8	1,13461146	1,11778502	14	4	1,36400406	1,31850355
1	2	1,01280521	1,01102956	7	10	1,13861970	1,12129223	14	6	1,37209104	1,32557966
1	4	1,01471042	1,01287161	8	0	1,14262793	1,12479944	14	8	1,38017802	1,33265577
1	6	1,01681563	1,01471367	8	2	1,14672235	1,12838206	14	10	1,38826500	1,33973187
1	8	1,01892083	1,01655573	8	4	1,15081677	1,13196467	15	0	1,39635198	1,34680798
1	10	1,02102604	1,01839779	8	6	1,15491119	1,13554729	15	2	1,40473009	1,35413883
2	0	1,02313125	1,02023984	8	8	1,15900560	1,13912990	15	4	1,41310820	1,36146968
2	2	1,02568908	1,02247794	8	10	1,16310002	1,14271252	15	6	1,42148631	1,36880053
2	4	1,02824691	1,02471604	9	0	1,16719444	1,14629513	15	8	1,42986443	1,37613137
2	6	1,03080473	1,02695414	9	2	1,17186321	1,15038031	15	10	1,43824254	1,38346222
2	8	1,03336256	1,02919224	9	4	1,17653199	1,15446549	16	0	1,44662065	1,39079307
2	10	1,03592039	1,03143034	9	6	1,18120077	1,15855067	16	2	1,45530037	1,39838783
3	0	1,03847822	1,03366844	9	8	1,18586955	1,16263585	16	4	1,46398010	1,40598259
3	2	1,04142057	1,03624300	9	10	1,19053832	1,16672103	16	6	1,47265982	1,41357734
3	4	1,04436293	1,03881756	10	0	1,19520710	1,17080621	16	8	1,48133955	1,42117210
3	6	1,04730528	1,04139212	10	2	1,20128274	1,17612240	16	10	1,49001927	1,42876686
3	8	1,05024764	1,04396668	10	4	1,20735837	1,18143858	17	0	1,49869899	1,43636162
3	10	1,05318999	1,04654124	10	6	1,21343401	1,18675476	17	2	1,50968945	1,44597827
4	0	1,05613235	1,04911580	10	8	1,21950965	1,19207094	17	4	1,52067991	1,45559492
4	2	1,05930075	1,05188815	10	10	1,22558528	1,19738712	17	6	1,53167037	1,46521158
4	4	1,06246914	1,05466050	11	0	1,23166092	1,20270330	17	8	1,54266083	1,47482823
4	6	1,06563754	1,05743285	11	2	1,23792186	1,20818163	17	10	1,55365129	1,48444488
4	8	1,06880594	1,06020519	11	4	1,24418280	1,21365995	18	0	1,56464175	1,49406153
4	10	1,07197433	1,06297754	11	6	1,25044375	1,21913828	18	2	1,57611579	1,50410132
5	0	1,07514273	1,06574989	11	8	1,25670469	1,22461660	18	4	1,58758983	1,51414110
5	2	1,07872654	1,06888572	11	10	1,26296563	1,23009493	18	6	1,59906387	1,52418088
5	4	1,08231035	1,07202156	12	0	1,26922658	1,23557325	18	8	1,61053791	1,53422067
5	6	1,08589416	1,07515739	12	2	1,27567848	1,24121867	18	10	1,62201195	1,54426045
5	8	1,08947797	1,07829322	12	4	1,28213038	1,24686408	19	0	1,63348599	1,55430024
5	10	1,09306178	1,08142905	12	6	1,28858228	1,25250950	19	2	1,64546488	1,56478177
6	0	1,09664559	1,08456489	12	8	1,29503418	1,25815491	19	4	1,65744378	1,57526331
6	2	1,10030107	1,08776344	12	10	1,30148609	1,26380032	19	6	1,66942268	1,58574484
6	4	1,10395656	1,09096199	13	0	1,30793799	1,26944574	19	8	1,68140158	1,59622638
6	6	1,10761204	1,09416054	13	2	1,31458667	1,27526334	19	10	1,69338047	1,60670791
								20	0	1,70535937	1,61718945

**Nota:** i coefficienti sono arrotondati all'ottava cifra decimale.

bancoposta

**Contratto di Collocamento Buoni Fruttiferi Postali "dematerializzati"**

Importo in €: IN CIFRE 1.000.000,00 IN LETTERE UN MILIONE

Tipologia:  ORDINARIA  INDICIZZATA A SCADENZA  A 18 MESI

Serie: B 57 Intestato a: ISTITUTO POSTELEGRAFONICI

Conto di regolamento: LIBRETTO  N°                      C/C  N° 84788009

Deposito titoli n°:                     

55/193 08 23-07-09 R1  
0008 €\*1000000,00\*  
BEY 0004 €\*\*

SERIE 857

BUONO POSTALE FRUTTIFERO DEMATERIALIZZATO ORDINARIO  
DI 1.000.000,00 EURO  
INTESTATO A ISTITUTO POSTELEGRAFONICI  
EMESSO IL 23/07/2009  
CON ADEBITO SUL C/C N. 84788009  
INTESTATO A ISTITUTO POSTELEGRAFONICI  
C.P.F.R.

Il/la sottoscritto/i dichiara/no:  
- di ACCETTARE le "Condizioni generali di contratto per la sottoscrizione di buoni fruttiferi postali dematerializzati" riportate sul retro del presente modulo;  
- di AVER RICEVUTO il Foglio Informativo e il Regolamento del prestito relativi alla specifica tipologia e/o serie di buono sottoscritto.  
Data 23-7-2009 Firma del/i sottoscrittore/i Savonitto  
Il/la sottoscritto/i, approva/no specificamente, ai sensi e per gli effetti degli artt. 1341 e 1342 c.c., tra le clausole contrattuali riportate sul retro, l'art. 4, commi 2 e 4 (rimborso a scadenza anticipato).  
Data 23-7-2009 Firma del/i sottoscrittore/i Savonitto  
Timbro a data e firma dell'operatore                     

Poste Italiane S.p.A. assicura che i dati personali acquisiti vengono trattati con la riservatezza prevista dal D. lgs. n. 196/2003 e saranno utilizzati esclusivamente per le operazioni di collocamento, gestione e rimborso dei buoni.



COPIA PER IL SOTTOSCRITTORE

Posteitaliane



BancoPosta

**Contratto di Collocamento Buoni Fruttiferi Postali "dematerializzati"**

Importo in €: IN CIFRE ~~1.000.000,00~~ IN LETTERE ~~UN MILIONE~~

Tipologia:  ORDINARIA  INDICIZZATA A SCADENZA  A 18 MESI

Serie: ~~B57~~ Intestato a: ~~ISTITUTO POSTELEGRAFONICI~~

Conto di regolamento: LIBRETTO  N° ~~84788009~~ C/C  N° ~~84788009~~

Deposito titoli n°:

!55/193 08 24-07-09 #1!  
!0009 €\*1000000,00\*!  
!BEY 0006 €\*\*!

SERIE B57

BUONO POSTALE FRUTTIFERO DEMATERIALIZZATO ORDINARIO  
DI 1.000.000,00 EURO  
INTESTATO A ISTITUTO POSTELEGRAFONICI  
EMESSO IL 24/07/2009  
CON ADEBITO SUL C/C N. 84788009  
INTESTATO A ISTITUTO POSTELEGRAFONICI  
C.P.F.R.

Il/i sottoscritto/i dichiara/no:  
- di ACCETTARE le "Condizioni generali di contratto per la sottoscrizione di buoni fruttiferi postali dematerializzati" riportate sul retro del presente modulo;  
- di AVER RICEVUTO il Foglio Informativo e il Regolamento del prestito relativi alla specifica tipologia e/o serie di buono sottoscritto.

Data ~~24-7-2009~~ Firma del/i sottoscrittore/i ~~Saracchetti D. P.~~

Il/i sottoscritto/i, approva/no specificamente ai sensi e per gli effetti degli artt. 1341 e 1342 c.c., tra le clausole contrattuali riportate sul retro, l'art. 4, commi 2 e 4 (rinvio a scadenza anticipata).

Data ~~24-7-2009~~ Firma del/i sottoscrittore/i ~~Saracchetti D. P.~~

Timbro a data e firma dell'operatore

Poste Italiane S.p.A. assicura che i dati personali acquisiti vengono trattati con la riservatezza prevista dal D. lgs. n. 196/2003 e saranno utilizzati esclusivamente per le operazioni di collocamento, gestione e rimborso dei buoni.



COPIA PER IL SOTTOSCRITTORE



Poste Italiane

(gruppo risparmio postale)

BancoPosta

**Contratto di Collocamento Buoni Fruttiferi Postali "dematerializzati"**

Importo in €: IN CIFRE 1.000.000,00 IN LETTERE 1.000 MILIONI

Tipologia:  ORDINARIA  INDICIZZATA A SCADENZA  A 18 MESI

Serie: B57 Intestato a: ISTITUTO POSTELEGRAFONICI

Conto di regolamento: LIBRETTO  N°                      C/C  N° 84788009

Deposito titoli n°:                     

55/193 08 27-07-09 R1  
0001 €\*1000000,00\*  
BEY 0007 €\*\*

SERIE 857

BUONO POSTALE FRUTTIFERO DEMATERIALIZZATO ORDINARIO  
DI 1.000.000,00 EURO  
INTESTATO A ISTITUTO POSTELEGRAFONICI  
EMESSO IL 27/07/2009  
CON ADDEBITO SUL C/C N. 84788009  
INTESTATO A ISTITUTO POSTELEGRAFONICI  
C.P.F.R.

Il/la sottoscritto/i dichiara/no:  
- di ACCETTARE le "Condizioni generali di contratto per la sottoscrizione di buoni fruttiferi postali dematerializzati" riportate sul retro del presente modulo;  
- di AVER RICEVUTO il Foglio Informativo e il Regolamento del prestito relativi alla specifica tipologia e alla serie di buono sottoscritto.

Data 27-7-2009 Firma del sottoscrittore/i [Firma]

Il/i sottoscrittore/i, approva/no specificamente, al sensi e per gli effetti degli artt. 1341 e 1342 c.c., tra le clausole contrattuali riportate sul retro, l'art. 4, commi 2 e 4 (rimborso a scadenza anticipata).


Data 27-7-2009 Firma del/i sottoscrittore/i [Firma]

Timbro a data e firma dell'operatore [Timbro]

Poste Italiane S.p.A. assicura che i dati personali acquisiti vengono trattati con la riservatezza prevista dal D. lgs. n. 196/2003 e saranno utilizzati esclusivamente per le operazioni di collocamento, gestione e rimborso dei buoni.



COPIA PER IL SOTTOSCRITTORE



Poste Italiane

Banco**Posta**

**Contratto di Collocamento Buoni Fruttiferi Postali "dematerializzati"**

Importo in €: IN CIFRE ~~1.000.000,00~~ IN LETTERE ~~UN MILIONE~~

Tipologia:  ORDINARIA  INDICIZZATA A SCADENZA  A 18 MESI

Serie: ~~B 57~~ Intestato a: ~~ISTITUTO POSTELEGRAFONICI~~

Conto di regolamento: LIBRETTO  N° ~~84788009~~ C/C  N° ~~84788009~~

Deposito titoli n°:

155/193 08 28-07-09 R1!  
0001 €\*1000000,00\*!  
BEY 0010 €\*\*!

SERIE 857

BUONO POSTALE FRUTTIFERO DEMATERIALIZZATO ORDINARIO  
DI 1.000.000,00 EURO  
INTESTATO A ISTITUTO POSTELEGRAFONICI  
EMESSO IL 28/07/2009  
CON ADDEBITO SUL C/C N. 84788009  
INTESTATO A ISTITUTO POSTELEGRAFONICI  
C.P.F.R.

Il/i sottoscritto/i dichiara/no:  
- di ACCETTARE le "Condizioni generali di contratto per la sottoscrizione di buoni fruttiferi postali dematerializzati" riportate sul retro del presente modulo;

- di AVER RICEVUTO il Foglio Informativo sul Regolamento del prestito relativi alla specifica tipologia e/o serie di buono sottoscritto.

Data ~~28-7-2009~~ Firma del/i sottoscritto/i ~~[Firma]~~

Il/i sottoscritto/i, approva/no specificamente, ai sensi e per gli effetti degli artt. 1341 e 1342 c.c., tra le clausole contrattuali riportate sul retro, l'art. 4, commi 2 e 4 (rimborso a scadenza e anticipato).

Data ~~28-7-2009~~ Firma del/i sottoscritto/i ~~[Firma]~~

Timbro a data e firma dell'operatore ~~[Firma]~~

Poste Italiane S.p.A. assicura che i dati personali acquisiti vengono trattati con la riservatezza prevista dal D. lgs. n. 196/2003 e sono utilizzati esclusivamente per le operazioni di collocamento, gestione e rimborso dei buoni.



COPIA PER IL SOTTOSCRITTORE



Posteitaliane

BancoPosta

**Contratto di Collocamento Buoni Fruttiferi Postali "dematerializzati"**

Importo in €: IN CIFRE ~~1.000.000,00~~ IN LETTERE ~~UN MILIONE~~

Tipologia:  ORDINARIA  INDICIZZATA A SCADENZA  A 18 MESI

Serie: ~~B57~~ Intestato a: ~~ISTITUTO POSTELEGRAFONICI~~

Conto di regolamento: LIBRETTO  N° ~~84788009~~ C/C  N° ~~84788009~~

Deposito titoli n°:

55/193 08 29-07-09 R1  
0001 €\*1000000,00\*  
BEY 0012 €\*\*

SERIE B57

BUONO POSTALE FRUTTIFERO DEMATERIALIZZATO ORDINARIO  
DI 1.000.000,00 EURO  
INTESTATO A ISTITUTO POSTELEGRAFONICI  
EMESSO IL 29/07/2009  
CON ADEBITO SUL C/C N. 84788009  
INTESTATO A ISTITUTO POSTELEGRAFONICI  
C.P.F.R.

Il/i sottoscrittore/i dichiara/no:  
- di ACCETTARE le "Condizioni generali di contratto per la sottoscrizione di buoni fruttiferi postali dematerializzati" riportate sul retro del presente modulo;  
- di AVER RICEVUTO il Foglio Informativo e il Regolamento del prestito relativi alla specifica tipologia e/o serie di buono sottoscritto.  
Data ~~29-07-2009~~ Firma del/i sottoscrittore/i ~~Saverio...~~  
Il/i sottoscrittore/i, approva/no specificamente, al senso per gli effetti degli artt. 1341 e 1342 c.c., tra le clausole contrattuali riportate sul retro, l'art. 4, commi 2 e 4 (rimborso a scadenza anticipato).  
Data ~~29-07-2009~~ Firma del/i sottoscrittore/i ~~Saverio...~~  
Timbro a data e firma dell'operatore ~~29-07-2009~~  
Poste Italiane S.p.A. assicura che i dati personali acquisiti vengono trattati con la riservatezza prevista dal D. lgs. n. 196/2003 e saranno utilizzati esclusivamente per le operazioni di collocamento, gestione e rimborso dei buoni.



COPIA PER IL SOTTOSCRITTORE

Posteitaliane

Poste Italiane

**Contratto di Collocamento Buoni Fruttiferi Postali "dematerializzati"**

Importo in €: IN CIFRE 1.000.000,00 IN LETTERE UN MILIONE

Tipologia:  ORDINARIA  INDICIZZATA A SCADENZA  A 18 MESI

Serie: B57 Intestato a: ISTITUTO POSTELEGRAFONICI

Conto di regolamento: LIBRETTO  N° 84788009 C/C  N° 84788009

Deposito titoli n°: 84788009

!55/193 08 30-07-09 R1;  
!0001 €\*1000000,00\*;  
!BEY 0014 €\*\*!

SERIE B57

BUONO POSTALE FRUTTIFERO DEMATERIALIZZATO ORDINARIO  
DI 1.000.000,00 EURO  
INTESTATO A ISTITUTO POSTELEGRAFONICI  
EMESSO IL 30/07/2009  
CON ADDEBITO SUL C/C N. 84788009  
INTESTATO A ISTITUTO POSTELEGRAFONICI  
C.P.F.R.

Il/i sottoscrittore/i dichiara/no:  
- di ACCETTARE le "Condizioni generali di contratto per la sottoscrizione di buoni fruttiferi postali dematerializzati" riportate sul retro del presente modulo;  
- di AVER RICEVUTO il Foglio Informativo e il Regolamento del prestito relativi alla specifica tipologia e/o serie di buono sottoscritto.

Data 30/07/2009 Firma del/i sottoscrittore/i [Firma]  
Il/i sottoscrittore/i, approvando specificamente, ai sensi e per gli effetti degli artt. 1341 e 1342 c.c., tra le clausole contrattuali riportate sul retro, l'art. 4, comma 4 (rimborso a scadenza e anticipato).

Data 30/07/2009 Firma del/i sottoscrittore/i [Firma]

Timbro a data e firma dell'operatore [Timbro]

Poste Italiane S.p.A. assicura che i dati personali acquisiti vengono trattati con la riservatezza prevista dal D. lgs. n. 196/2003 e saranno utilizzati esclusivamente per le operazioni di collocamento, gestione e rimborso dei buoni.



COPIA PER IL SOTTOSCRITTORE

Posteitaliane





# Buono Fruttifero Postale 1U8

Posteitaliane  
BancoPosta

**luglio 2009**

## Foglio Informativo delle principali caratteristiche dei Buoni Fruttiferi Postali a 18 mesi rappresentati da documento cartaceo o da registrazioni contabili e Regolamento del prestito

### Parte I - Informazioni sull'Emittente e sul Collocatore

**Emittente:** Cassa depositi e prestiti società per azioni (di seguito CDP S.p.A.). Sede legale: Via Goito, 4 - 00185 Roma. Iscritta presso CCIAA di Roma al n. REA 1053767. Codice fiscale e iscrizione al Registro delle Imprese di Roma 80199230584, Partita IVA 07756511007. Capitale sociale euro 3.500.000.000,00 interamente versato. Sito Internet [www.cassadpp.it](http://www.cassadpp.it).

**Rating dell'Emittente:** A+/Aa2/AA- (da Standard & Poors, Moody's e Fitch).

**Garante dell'emissione:** STATO ITALIANO.

**Collocatore:** Poste Italiane SpA (di seguito anche "Poste Italiane"), codice ABI 07601, è una società per azioni con sede legale in Viale Europa 190 - 00144 Roma, numero di iscrizione al Registro delle imprese di Roma n. 97103880585/1996, codice fiscale 97103880585, partita IVA 01114601006, capitale sociale Euro 1.306.110.000,00 - riserve Euro 112.311.085,12 dopo la destinazione dell'utile 2007 a seguito della delibera assembleare del 28.05.2008. L'indirizzo telematico di Poste Italiane SpA è il seguente: [www.poste.it](http://www.poste.it).

**Disciplina del prestito:** Art. 5, del decreto-legge 30 settembre 2003, n. 269, convertito, con modificazioni, dalla legge 24 novembre 2003, n. 326, decreto del Ministro dell'economia e delle finanze del 6 ottobre 2004, pubblicati sulla Gazzetta Ufficiale della Repubblica italiana (riportati sul sito Internet [www.cassadpp.it](http://www.cassadpp.it)).

### Parte II - Regolamento del prestito

#### Articolo 1 - Tipologia

I buoni fruttiferi postali a 18 mesi sono prodotti finanziari nominativi. Possono essere rappresentati da documento cartaceo o da registrazioni contabili (di seguito buoni dematerializzati a 18 mesi), emessi dalla CDP S.p.A., collocati per il tramite di Poste Italiane S.p.A. con obbligo di rimborso assistito dalla garanzia dello Stato.

#### Articolo 2 - Prezzo e modalità di emissione

I buoni fruttiferi postali a 18 mesi (di seguito buoni a 18 mesi) sono emessi alla pari (100% del valore nominale sottoscritto). La CDP S.p.A. emette giornalmente buoni a 18 mesi per il valore nominale corrispondente alle sottoscrizioni effettuate presso gli uffici postali (emissione "a rubinetto").

#### Articolo 3 - Durata

I buoni a 18 mesi hanno una durata massima di 18 mesi dalla data di sottoscrizione e sono liquidati, in linea capitale e interessi, alla scadenza del diciottesimo mese.

#### Articolo 4 - Rendimenti

Per ciascuna emissione i tassi d'interesse nominali lordi praticati sui buoni a 18 mesi, espressi su base annua e riferiti a ciascun semestre, sono quelli riportati nella tabella A allegata al presente Foglio Informativo e Regolamento del prestito, unitamente al tasso effettivo di rendimento alla fine di ciascun periodo di possesso.

#### Articolo 5 - Modalità di calcolo degli interessi

Gli interessi sono calcolati su base trimestrale in regime di capitalizzazione semplice e capitalizzati semestralmente in regime composto. Gli interessi sono corrisposti al momento del rimborso del buono a 18 mesi. Non sono corrisposti interessi per i buoni a 18 mesi rimborsati prima che siano trascorsi sei mesi dalla sottoscrizione. I buoni a 18 mesi diventano infruttiferi dal giorno successivo alla scadenza del diciottesimo mese dalla data di sottoscrizione. Nell'allegata tabella B sono riportati i coefficienti per la determinazione dell'importo lordo e netto riconosciuto alla scadenza di ogni trimestre a decorrere dalla data di sottoscrizione.



**Articolo 6 - Intestazione**

I buoni a 18 mesi possono essere intestati sia a persone fisiche che a persone giuridiche. E' ammessa la cointestazione dei buoni a 18 mesi a più soggetti, in numero non superiore a quattro, con facoltà di rimborso disgiunto per ciascun intestatario, fatta salva la possibilità di escludere detta facoltà all'atto della sottoscrizione. Non sono ammesse cointestazioni tra soggetti maggiorenni e minorenni, né tra soggetti minorenni. Nel caso in cui l'intestatario, al momento della richiesta di rimborso, risulti ancora minorenne, i buoni a 18 mesi, conformemente alla previsione dell'art. 320, comma 4, del Codice civile possono essere rimborsati soltanto in presenza di un provvedimento di autorizzazione del giudice tutelare.

I buoni dematerializzati a 18 mesi recano la medesima intestazione del conto corrente postale o del libretto di risparmio postale, necessari per la sottoscrizione degli stessi.

**Articolo 7 - Tagli, sottoscrizione e rimborso**

I buoni a 18 mesi rappresentati da documenti cartacei nominativi, in tagli da 50 euro e multipli, sono sottoscrivibili e rimborsabili presso tutti gli uffici postali. All'atto della sottoscrizione viene consegnato il relativo documento cartaceo, unitamente al presente Foglio Informativo e Regolamento del prestito.

I buoni dematerializzati a 18 mesi sono sottoscrivibili e rimborsabili esclusivamente per tagli pari a 250 euro e multipli, presso tutti gli uffici postali, nonché attraverso il sito Internet di Poste Italiane S.p.A. [www.poste.it](http://www.poste.it). Per la sottoscrizione è necessaria la titolarità di un conto corrente postale o di un libretto di risparmio postale aventi la medesima intestazione dei buoni a 18 mesi. Le sottoscrizioni in via telematica sono riservate ai titolari di conto corrente postale abilitati al servizio BancoPostaonline. Le sottoscrizioni presso gli uffici postali sono effettuate per iscritto e un esemplare del contratto è consegnato al sottoscrittore, unitamente al presente Foglio Informativo e Regolamento del prestito. La conferma della sottoscrizione effettuata in via telematica viene trasmessa mediante l'invio di una e-mail all'indirizzo di posta elettronica del sottoscrittore. La conferma del rimborso richiesto in via telematica viene trasmessa mediante l'invio di una e-mail all'indirizzo di posta elettronica del richiedente.

L'importo massimo sottoscrivibile da un unico soggetto nella stessa giornata lavorativa presso uno o più uffici postali, ovvero mediante sottoscrizione telematica, è pari ad 1.000.000 di euro.

**Articolo 8 - Rimborso anticipato**

A richiesta del titolare, i buoni a 18 mesi rappresentati da documento cartaceo possono essere rimborsati anticipatamente con diritto alla restituzione del capitale sottoscritto e alla corresponsione degli interessi calcolati secondo le modalità indicate all'art. 5 del presente Regolamento del prestito.

A richiesta del titolare, i buoni dematerializzati a 18 mesi possono essere rimborsati anticipatamente per importi sottoscritti di 250 euro e multipli con diritto alla restituzione del capitale e alla corresponsione degli interessi calcolati secondo le modalità indicate all'art. 5 del presente Regolamento del prestito.

**Articolo 9 - Limiti alla circolazione dei buoni a 18 mesi**

I buoni a 18 mesi non sono cedibili, salvo il trasferimento per successione per causa di morte del titolare o per cause che determinino successione a titolo universale. I buoni a 18 mesi non possono essere dati in pegno.

**Articolo 10 - Termini di prescrizione**

I diritti dei titolari di buoni a 18 mesi rappresentati da documenti cartacei nominativi si prescrivono a favore dell'Emittente, trascorsi dieci anni dalla scadenza del titolo.

**Articolo 11 - Regime fiscale**

Gli interessi maturati sui buoni a 18 mesi sono soggetti al regime dell'imposta sostitutiva delle imposte sui redditi nella misura del 12,50%, di cui al decreto legislativo 1 aprile 1996, n. 239 e successive modificazioni. In base all'art. 6 del richiamato decreto legislativo, ai soggetti non residenti in Italia, ricorrendo le condizioni di legge, non si applica il prelievo fiscale. I buoni fruttiferi postali sono esenti da imposta di successione.

**Articolo 12 - Spese e commissioni**

Nessuna spesa e commissione è prevista per la sottoscrizione ed il rimborso dei buoni a 18 mesi. La duplicazione del buono a 18 mesi comporta il pagamento di € 1,55 per ogni buono indipendentemente dal valore nominale dello stesso.

**Articolo 13 - Varie**

Le comunicazioni dell'Emittente ai titolari dei buoni a 18 mesi vengono effettuate mediante l'inserzione di appositi avvisi nella Gazzetta Ufficiale della Repubblica e sul sito Internet [www.cassaddpp.it](http://www.cassaddpp.it). Al fine di garantire l'effettiva conoscenza delle informazioni pubblicate, queste ultime possono essere rese note anche mediante l'esposizione di appositi avvisi nei locali aperti al pubblico di Poste Italiane S.p.A., nonché mediante pubblicazione su quotidiani a diffusione nazionale, di cui uno economico, con l'indicazione degli estremi della pubblicazione nella Gazzetta Ufficiale della Repubblica ovvero con l'avvertenza che l'avviso è in corso di pubblicazione.

**Articolo 14 - Norma finale**

La sottoscrizione dei buoni a 18 mesi comporta la piena conoscenza e accettazione del Foglio Informativo e Regolamento del prestito.

**Parte III - Informazioni sui rischi dell'operazione**

Non sono corrisposti interessi per i buoni a 18 mesi rimborsati prima che siano trascorsi sei mesi dalla sottoscrizione.

I buoni a 18 mesi non possono essere dati in pegno.

**Emissione luglio 2009 – Serie 1U8****Tabella A**

Semestre	Tasso nominale lordo su base annua	Tasso effettivo di rendimento alla fine di ciascun semestre di possesso (1)	
		Lordo	Netto
1	1,00%	1,00%	0,87%
2	1,20%	1,10%	0,96%
3	1,40%	1,20%	1,05%

(1) il tasso effettivo di rendimento, lordo e netto, alla fine di ciascun semestre di possesso - calcolato secondo la convenzione 30/360 e arrotondato alla seconda cifra decimale - è dato dalla seguente formula:  $[(\text{Valore di rimborso}/\text{Valore nominale})^{2n} - 1]$ , dove n indica il numero dei semestri di possesso.

**Tabella B**

Mesi	Coefficiente lordo	Coefficiente netto
0	1,00000000	1,00000000
3	1,00000000	1,00000000
6	1,00498756	1,00436412
9	1,00800252	1,00700221
12	1,01099951	1,00962457
15	1,01453800	1,01272075
18	1,01805190	1,01579542

Nota: i coefficienti sono arrotondati all'ottava cifra decimale.

(Cdp) risparmio postale

BancoPosta

**Contratto di Collocamento Buoni Fruttiferi Postali "dematerializzati"**

Importo in €: IN CIFRE 1.000.000,00 IN LETTERE UN MILIONE

Tipologia:  ORDINARIA  INDICIZZATA A SCADENZA  A 18 MESI

Serie: 1UB Intestato a: ISTITUTO POSTELEGRAFONICI

Conto di regolamento: LIBRETTO  N°                      C/C  N° 84788009

Deposito titoli n°:                     

55/193 08 23-07-09 R1  
0007 €\*1000000,00\*  
8EY 0003 €\*\*

SERIE 1UB

BUONO POSTALE FRUTTIFERO DEMATERIALIZZATO 18 MESI  
DI 1.000.000,00 EURO  
INTESTATO A ISTITUTO POSTELEGRAFONICI  
EMESSO IL 23/07/2009  
CON ADDEBITO SUL C/C N. 84788009  
INTESTATO A ISTITUTO POSTELEGRAFONICI  
C.P.F.R.

Il/la sottoscritt(i) dichiara/no:  
- di ACCETTARE le "Condizioni generali di contratto per la sottoscrizione di buoni fruttiferi postali dematerializzati" riportate sul retro del presente modulo;  
- di AVER RICEVUTO il Foglio Informativo e il Regolamento del prestito relativi alla specifica tipologia e/o serie di buono sottoscritto.

Data 23-07-2009 Firma del/i sottoscrittore/i [Firma]

Il/la sottoscritt(i), approva/no specificamente, ai sensi e negli effetti degli artt. 1341 e 1342 c.c., tra le clausole contrattuali riportate sul retro, l'art. 4, commi 2 e 4 (rimborso a scadenza anticipato).

Data 23-07-2009 Firma del/i sottoscrittore/i [Firma]

Timbro a data e firma dell'operatore [Firma]

Poste Italiane S.p.A. assicura che i dati personali acquisiti vengono trattati con la riservatezza prevista dal D. lgs. n. 196/2003 e saranno utilizzati esclusivamente per le operazioni di collocamento, gestione e rimborso dei buoni.



COPIA PER IL SOTTOSCRITTORE

Posteitaliane

banco**Posta**

**Contratto di Collocamento Buoni Fruttiferi Postali "dematerializzati"**

Importo in €: IN CIFRE 1.000.000,00 IN LETTERE UN MILIONE

Tipologia:  ORDINARIA  INDICIZZATA A SCADENZA  A 18 MESI

Serie: 108 Intestato a: ISTITUTO POSTELEGRAFONICI

Conto di regolamento: LIBRETTO  N°                      C/C  N° 84788009

Deposito titoli n°:                     

!55/193 08 24-07-09 #1!  
!0001 €\*1000000,00\*!  
!BEY 0005 €\*\*!

SERIE 108

**BUONO POSTALE FRUTTIFERO DEMATERIALIZZATO 18 MESI  
DI 1.000.000,00 EURO  
INTESTATO A ISTITUTO POSTELEGRAFONICI  
EMESSO IL 24/07/2009  
CON ADEBITO SUL C/C N. 84788009  
INTESTATO A ISTITUTO POSTELEGRAFONICI  
C.P.F.R.**

Il/i sottoscrittore/i dichiara/no:  
- di ACCETTARE le "Condizioni generali di contratto per la sottoscrizione di buoni fruttiferi postali dematerializzati" riportate sul retro del presente modulo;  
- di AVER RICEVUTO il Foglio Informativo e il Regolamento del prestito relativi alla specifica tipologia e/o serie di buono sottoscritto.



Data 24-07-2009 Firma del/i sottoscrittore/i [Firma]

Il/i sottoscrittore/i, approva/vo specificamente, ai sensi e per gli effetti degli artt. 1341 e 1342 c.c., tra le clausole contrattuali riportate sul retro, l'art. 4, commi 2 e 4 (rimborso e scadenza anticipato).

Data 24-07-2009 Firma del/i sottoscrittore/i [Firma]

Timbro a data e firma dell'operatore [Firma]

Poste Italiane S.p.A. assicura che i dati personali acquisiti vengono trattati con la riservatezza prevista dal D. lgs. n. 196/2003 e saranno utilizzati esclusivamente per le operazioni di collocamento, gestione e rimborso dei buoni.

 COPIA PER IL SOTTOSCRITTORE 

BancoPosta

**Contratto di Collocamento Buoni Fruttiferi Postali "dematerializzati"**

Importo in €: IN CIFRE 1.000.000,00 IN LETTERE UN MILIONE

Tipologia:  ORDINARIA  INDICIZZATA A SCADENZA  A 18 MESI

Serie: 1U8 Intestato a: ISTITUTO POSTELEGRAFONICI

Conto di regolamento: LIBRETTO  N°                      C/C  N° 84788009

Deposito titoli n°:                     

!55/193 08 27-07-09 #1!  
!0002 €\*1000000,00\*!  
!BEY 0008 €\*\*!

SERIE 1U8

BUONO POSTALE FRUTTIFERO DEMATERIALIZZATO 18 MESI  
DI 1.000.000,00 EURO  
INTESTATO A ISTITUTO POSTELEGRAFONICI  
EMESSO IL 27/07/2009  
CON ADDEBITO SUL C/C N. 84788009  
INTESTATO A ISTITUTO POSTELEGRAFONICI  
C.P.F.R.

Il/la sottoscritto/i dichiara/no:  
- di ACCETTARE le "Condizioni generali di contratto per la sottoscrizione di buoni fruttiferi postali dematerializzati" riportate sul retro del presente modulo;

- di AVER RICEVUTO il Foglio Informativo e il Regolamento del prestito relativi alla specifica tipologia e/o serie di buono sottoscritto.

Data 27-07-2009 Firma del/i sottoscrittore/i S. Sciacalà

Il/i sottoscritto/i, approva/no specificamente, al sensi e nei limiti degli artt. 1341 e 1342 c.c., tra le clausole contrattuali riportate sul retro, l'art. 4, commi 2 e 4 (rimborso a scadenza anticipato).

Data 27-07-2009 Firma del/i sottoscrittore/i S. Sciacalà

Timbro a data e firma dell'operatore [Timbro]

Poste Italiane S.p.A. assicura che i dati personali acquisiti vengono trattati con la riservatezza prevista dal D. lgs. n. 196/2003 e saranno utilizzati esclusivamente per le operazioni di collocamento, gestione e rimborso dei buoni.



COPIA PER IL SOTTOSCRITTORE





BancoPosta

**Contratto di Collocamento Buoni Fruttiferi Postali "dematerializzati"**

Importo in €: IN CIFRE 1.000.000,00 IN LETTERE UN MILIONE

Tipologia:  ORDINARIA  INDICIZZATA A SCADENZA  A 18 MESI

Serie: 1008 Intestato a: ISTITUTO POSTELEGRAFONICI

Conto di regolamento: LIBRETTO  N°                      C/C  N° 84788009

Deposito titoli n°:                     

!55/193 08 28-07-09 #1!  
!0002 €\*1000000,00\*!  
!BEY 0011 €\*\*!

SERIE 108

**BUONO POSTALE FRUTTIFERO DEMATERIALIZZATO 18 MESI  
DI 1.000.000,00 EURO  
INTESTATO A ISTITUTO POSTELEGRAFONICI  
EMESSO IL 28/07/2009  
CON ADEBITO SUL C/C N. 84788009  
INTESTATO A ISTITUTO POSTELEGRAFONICI  
C.P.F.R.**

Il/la sottoscritto/i dichiara/no:  
- di ACCETTARE le "Condizioni generali di contratto per la sottoscrizione di buoni fruttiferi postali dematerializzati" riportate sul retro del presente modulo;  
- di AVER RICEVUTO il Foglio Informativo e il Regolamento del prestito relativi alla specifica tipologia e/o serie di buono sottoscritto.  
Data 28-7-2009 Firma del/i sottoscrittore/i S. Scavelloni  
Il/la sottoscritto/i, approva/lo specificamente, ai sensi e per gli effetti degli artt. 1341 e 1342 c.c., tra le clausole contrattuali riportate sul retro, l'art. 4, commi 2 e 4 (rimborso a scadenza e anticipato).  
Data 28-7-2009 Firma del/i sottoscrittore/i S. Scavelloni

Timbro a data e firma dell'operatore                       
Poste Italiane S.p.A. assicura che i dati personali acquisiti vengono trattati con la riservatezza prevista dal D. lgs. n. 196/2003 e saranno utilizzati esclusivamente per le operazioni di collocamento, gestione e rimborso dei buoni.



COPIA PER IL SOTTOSCRITTORE



Poste Italiane



BancoPosta

**Contratto di Collocamento Buoni Fruttiferi Postali "dematerializzati"**

Importo in €: IN CIFRE 1.000.000,00 IN LETTERE UN MILIONE

Tipologia:  ORDINARIA  INDICIZZATA A SCADENZA  A 18 MESI

Serie: 108 Intestato a: ISTITUTO POSTELEGRAFONICI

Conto di regolamento: LIBRETTO  N°                      C/C  N° 84788009

Deposito titoli n°:                     

55/193 08 29-07-09 #1!  
0002 €\*1000000,00\*!  
BEY 0013 €\*\*!

SERIE 108

**BUONO POSTALE FRUTTIFERO DEMATERIALIZZATO 18 MESI  
DI 1.000.000,00 EURO  
INTESTATO A ISTITUTO POSTELEGRAFONICI  
EMESSO IL 29/07/2009  
CON ADEBITO SUL C/C N. 84788009  
INTESTATO A ISTITUTO POSTELEGRAFONICI  
C.P.F.R.**

Il/i sottoscritto/i dichiara/no:  
- di ACCETTARE le "Condizioni generali di contratto per la sottoscrizione di buoni fruttiferi postali dematerializzati" riportate sul retro del presente modulo;  
- di AVER RICEVUTO il Foglio Informativo e il Regolamento del prestito relativi alla specifica tipologia e/o serie di buono sottoscritto.

Data 29-7-2009 Firma del/i sottoscrittore/i                     

Il/i sottoscritto/i, approva/no specificamente, ai sensi e per gli effetti degli artt. 1341 e 1342 c.c., tra le clausole contrattuali riportate sul retro, l'art. 4, commi 2 e 4 (rimborso e scadenza anticipato).

Data 29-7-2009 Firma del/i sottoscrittore/i                     

Timbro a data e firma dell'operatore                     

Poste Italiane S.p.A. assicura che i dati personali acquisiti vengono trattati con la riservatezza prevista dal D. lgs. n. 196/2003 e sono utilizzati esclusivamente per le operazioni di collocamento, gestione e rimborso dei buoni.



COPIA PER IL SOTTOSCRITTORE



BancoPosta

**Contratto di Collocamento Buoni Fruttiferi Postali "dematerializzati"**

Importo in €: IN CIFRE 1.000.000,00 IN LETTERE UN MILIONE

Tipologia:  ORDINARIA  INDICIZZATA A SCADENZA  A 18 MESI

Serie: LUB Intestato a: ISTITUTO POSTELEGRAFONICI

Conto di regolamento: LIBRETTO  N°                      C/C  N° 84788009

Deposito titoli n°:                     

!55/193 08 30-07-09 #1!  
!0002 €\*1000000,00\*!  
!BEY 0015 €\*\*!

SERIE LUB

**BUONO POSTALE FRUTTIFERO DEMATERIALIZZATO 18 MESI  
DI 1.000.000,00 EURO  
INTESTATO A ISTITUTO POSTELEGRAFONICI  
EMESSO IL 30/07/2009  
CON ADEBITO SUL C/C N. 84788009  
INTESTATO A ISTITUTO POSTELEGRAFONICI  
C.P.F.R.**

Il/la sottoscritt(i) dichiara/no:  
- di ACCETTARE le "Condizioni generali di contratto per la sottoscrizione di buoni fruttiferi postali dematerializzati" riportate sul retro del presente modulo;  
- di AVER RICEVUTO il Foglio Informativo e il Regolamento del prestito relativi alla specifica tipologia e/o serie di buono sottoscritto.

Data 30/07/2009 Firma del sottoscrittore [Firma]

Il/la sottoscritt(i), approva/no specificamente, al serie e per gli effetti degli artt. 1341 e 1342 c.c., tra le clausole contrattuali riportate sul retro, l'art. 4, commi 2 e 4 (rimborso a scadenza anticipato).

Data 30/07/2009 Firma del sottoscrittore [Firma]

Timbro a data e firma dell'operatore [Firma]

Poste Italiane S.p.A. assicura che i dati personali acquisiti vengono trattati con la riservatezza prevista dal D. lgs. n. 196/2003 e saranno utilizzati esclusivamente per le operazioni di collocamento, gestione e rimborso dei buoni.



COPIA PER IL SOTTOSCRITTORE



Posteitaliane

bancoPosta

**Contratto di Collocamento Buoni Fruttiferi Postali "dematerializzati"**

Importo in €: IN CIFRE ~~1.000.000,00~~ IN LETTERE ~~UN MILIONE~~

Tipologia:  ORDINARIA  INDICIZZATA A SCADENZA  A 18 MESI

Serie: ~~1008~~ Intestato a: ~~ISTITUTO POSTELEGRAFONICI~~

Conto di regolamento: LIBRETTO  N° ~~84788009~~ C/C  N° ~~84788009~~

Deposito titoli n°:

!55/193 08 31-07-09 #1!  
!0001 €\*1000000,00\*!  
!BEY 0017 €\*\*!

SERIE IUB

BUONO POSTALE FRUTTIFERO DEMATERIALIZZATO 18 MESI  
DI 1.000.000,00 EURO  
INTESTATO A ISTITUTO POSTELEGRAFONICI  
EMESSO IL 31/07/2009  
CON ADEBITO SUL C/C N. 84788009  
INTESTATO A ISTITUTO POSTELEGRAFONICI  
C.P.F.R.

Il/i sottoscritt(i) dichiara/no:  
- di ACCETTARE le "Condizioni generali di contratto per la sottoscrizione di buoni fruttiferi postali dematerializzati" riportate sul retro del presente modulo;  
- di AVER RICEVUTO il Foglio Informativo e il Regolamento del prestito relativi alla specifica tipologia e/o serie di buono sottoscritto.

Data ~~31-07-2009~~ Firma del/i sottoscrittore/i ~~Superabile~~

Il/i sottoscritt(i), approva/no specificamente, ai sensi e per gli effetti degli artt. 1341 e 1342 c.c., tra le clausole contrattuali riportate sul retro, l'art. 4, commi 2 e 4 (rimborso e scadenza anticipato).

Data ~~31-07-2009~~ Firma del/i sottoscrittore/i ~~Superabile~~

Timbro a data e firma dell'operatore

Poste Italiane S.p.A. assicura che i dati personali acquisiti vengono trattati con la riservatezza prevista dal D. lgs. n. 196/2003 e saranno utilizzati esclusivamente per le operazioni di collocamento, gestione e rimborso dei buoni.



COPIA PER IL SOTTOSCRITTORE

Posteitaliane



16.357h

PosteVita

Gruppo Posteitaliane

POSTAFUTURO IMPRESE - POLIZZA DI CAPITALIZZAZIONE NR.: 09999900003

AGENZIA: 99999

CONTRAENTE: ISTITUTO POSTELEGRAFONICI  
 CODICE FISCALE: 80017390586 PARTITA IVA: 80017390586  
 SEDE: VIA DELLA MERCEDE 9 - 00187 ROMA

## PREMIO:

IL CONTRAENTE VERSA UN PREMIO UNICO DI LIT. 82.0000.000.000 (PARI A EURO: 42.349.465.73)

DECORRENZA ORE 24 DEL 23/01/2001 DURATA ANNI 18

SCADENZA ORE 24 DEL 23/01/2016

## GARANZIE:

IL CAPITALE INIZIALE DI LIT. 81.877.000.000 (OTTANTUNOMILIARDIOTTOCENTOSETTANTASETTEMILIONI) (PARI A EURO 42.285.941,53) SARA' RIVALUTATO SECONDO QUANTO PREVISTO DALLE CONDIZIONI CONTRATTUALI E DAL REGOLAMENTO DELLA GESTIONE SPECIALE DENOMINATA POSTA PIU'.

CLAUSOLA DI COASSICURAZIONE ART. 17 CONDIZIONI CONTRATTUALI.

EMESSA IN ROMA (RM) IL 19/01/2001

## CLAUSOLA DI RECESSO

Il Contraente ha diritto di recedere dal contratto entro 30 giorni dal perfezionamento del presente contratto. Il recesso deve essere esercitato mediante lettera raccomandata indirizzata alla Società. Entro 30 giorni dal ricevimento della comunicazione la Società rinvierà al Contraente (previa consegna dell'originale di polizza e delle eventuali appezze) il premio corrisposto detratto delle spese sostenute per formazione del contratto pari a L. 100.000.

## CONSEGNA DELLA NOTA INFORMATIVA

Il Contraente dichiara ai sensi di aver ricevuto la Nota Informativa con il relativo progetto esemplativo entrambi redatti conformemente alle prescrizioni dell'Istituto per la Vigilanza sulle Assicurazioni Private e di Interesse Collettivo (ISVAP).

POSTE VITA S.P.A.

CONTRAENTE

## CONSENSO AL TRATTAMENTO ASSICURATIVO DEI DATI PERSONALI, COMUNI E SENSIBILI

Preso atto dell'informativa riportata nelle condizioni allegate al presente contratto, ed ai sensi degli artt. 11, 20, 22 e 28 della legge 31 dicembre 1996, n. 675, acconsentiamo:

- al trattamento dei dati personali, sia comuni che sensibili, che mi/ci riguardano, funzionale al rapporto giuridico da concludere o in essere con Poste Vita S.p.A., come indicato al punto "Finalità del trattamento dei dati" della predetta informativa;
- alla comunicazione degli stessi dati alle categorie di soggetti indicate al punto "Comunicazione dei dati" lett. a) della predetta informativa, che li possono sottoporre a trattamenti aventi le finalità di cui al punto "Finalità del trattamento dei dati" lett. a) della medesima informativa o obbligati per legge;
- al trasferimento degli stessi dati all'estero come indicato al punto "Comunicazione dei dati all'estero" della predetta informativa.

..... acconsentiamo: (\*)

- al trattamento dei dati personali, sia comuni sia sensibili, che mi/ci riguardano, per finalità d'informazione e promozione commerciale di prodotti assicurativi, come indicato al punto "Conferimento dei dati" lett. c) della predetta informativa;
- alla comunicazione degli stessi dati alle categorie di soggetti indicate al punto "Comunicazione dei dati" lett. b), della predetta informativa per finalità d'informazione e promozione commerciale di prodotti assicurativi;
- al trasferimento degli stessi dati all'estero come indicato al punto "Comunicazione dei dati all'estero" della predetta informativa per finalità d'informazione e promozione commerciale di prodotti assicurativi.

(\*) (ove l'interessato NON intende dare il proprio consenso al trattamento, comunicazione e trasferimento dei suoi dati personali per finalità di informazione e promozione commerciale, deve premere le parole "NON" alla parola "acconsentiamo").

Rimane fermo che il mio/nostro consenso è condizionato al rispetto delle disposizioni della vigente normativa.

CONTRAENTE

ORIGINALE PER IL CONTRAENTE

Poste Vita SpA 00144 Roma Viale Europa 175 Tel. +39 06 59 58 31 42 Fax +39 06 59 58 69 12  
 Cod. Fisc. 07066630638 Part. IVA 05927271006 Cap. Sociale L. 40.000.000.000 i.v.  
 Registro delle imprese n. 29149/2000 REA n. 934 547 Impresa autorizzata all'esercizio delle  
 Assicurazioni con provv. dell'ISVAP n. 1144 del 12/03/1999 pubb. sulla G.U. n. 68 del 23/03/1999



## Postafuturo Imprese

### Tariffa Capitalizzazione finanziaria a premio unico

#### Condizioni contrattuali

##### Art. 1 – Caratteristiche del contratto

La presente polizza appartiene ad una particolare categoria di assicurazioni sulla vita alla quale Poste Vita S.p.A. riconosce annualmente la rivalutazione del capitale assicurato in base al risultato annuale della gestione speciale denominata Posta Più, separata dalle altre attività di Poste Vita S.p.A.

Nella gestione speciale Posta Più sono fatte confluire attività di ammontare non inferiore a quello delle riserve matematiche.

Il risultato annuale della gestione speciale Posta Più è verificato da una Società di revisione abilitata a norma di legge.

La rivalutazione viene determinata nella misura e con le modalità descritte al successivo articolo 7.

##### Art. 2 – Prestazione

Alla data di scadenza indicata nel documento di polizza, Poste Vita S.p.A. pagherà all'Istituto Postelegrafonici il capitale assicurato e rivalutato fino a tale data.

##### Art. 3 – Premio

La prestazione, indicata all'articolo precedente, è garantita a fronte del pagamento, da parte dell'Istituto Postelegrafonici, di un premio di Lire 82.000.000.000 (ottantadue miliardi), che deve essere corrisposto in unica soluzione alla data di decorrenza indicata nel documento di polizza.

Il premio è comprensivo delle spese per la gestione del contratto nella misura dello 0,15% del premio stesso.

##### Art. 4 – Durata

La durata del contratto è quella indicata nel documento di polizza.

##### Art. 5 – Conclusione del contratto

Il contratto è concluso nel momento in cui il documento di polizza, firmato da Poste Vita S.p.A., viene sottoscritto dall'Istituto Postelegrafonici.

L'assicurazione entra in vigore, a condizione che sia stato pagato il premio unico, alle ore 24 del giorno in cui il contratto è concluso oppure alle ore 24 del giorno indicato nel documento di polizza qualora la polizza preveda una data di decorrenza successiva a quella in cui il contratto è concluso.



**Art. 6 – Diritto di recesso**

L'Istituto Postelegrafonici ha la facoltà di recedere dal contratto entro 30 giorni, dal momento in cui è informato che il contratto è stato concluso, tramite lettera raccomandata con avviso di ricevimento, inviata a:

Poste Vita S.p.A.  
Direzione Tecnica  
Viale Europa, 175  
00144 Roma

L'invio della comunicazione libera entrambe le Parti da qualsiasi obbligazione derivante dal contratto con effetto dalle ore 24 del giorno di spedizione della comunicazione stessa, quale risulta dal timbro postale.

Entro 30 giorni dal ricevimento della comunicazione, Poste Vita S.p.A. rimborsa all'Istituto Postelegrafonici, previa consegna dell'originale di polizza e delle eventuali appendici, il premio corrisposto diminuito delle spese sostenute per l'emissione del contratto pari a Lit. 100.000.

**Art. 7 – Rivalutazione del capitale assicurato**

Ad ogni anniversario della data di decorrenza del contratto, il capitale assicurato verrà rivalutato sommando algebricamente al capitale, in vigore alla ricorrenza annuale precedente, gli interessi calcolati in base al rendimento conseguito dalla gestione speciale Posta Più.

Il rendimento da adottare è quello calcolato, in base all'art.3 del Regolamento della gestione speciale Posta Più, nel secondo mese antecedente quello in cui cade la ricorrenza del contratto.

Nel caso in cui il premio sia stato corrisposto dopo la data di decorrenza indicata nel contratto, la rivalutazione del primo anniversario sarà calcolata per il periodo intercorrente tra la data di pagamento del premio, quale risulta dalle rilevazioni ufficiali di Poste Vita S.p.A., e la data di ricorrenza annuale.

La rivalutazione annuale del capitale assicurato comporta l'adeguamento, a totale carico di Poste Vita S.p.A., della riserva matematica maturata alla data della rivalutazione.

Poste Vita S.p.A. si impegna a dare comunicazione scritta all'Istituto Postelegrafonici in occasione di ciascuna rivalutazione.

**Art. 8 – Capitale minimo garantito**

Il capitale rivalutato alla scadenza del contratto, quale risulterà in base alle rivalutazioni calcolate ad ogni ricorrenza annuale a norma del precedente articolo, non potrà essere inferiore al capitale iniziale, diminuito della parte relativa ai riscatti parziali indicati al successivo Art.9, capitalizzato al tasso annuo composto del 1.50% lordo per un periodo pari alla durata contrattuale.

Il capitale minimo è garantito anche nel caso di liquidazione per riscatto.

**Art. 9 – Riscatto**

Nei primi 5 (cinque) anni dalla data di decorrenza l'Istituto Postelegrafonici potrà richiedere, ad ogni ricorrenza semestrale della data di decorrenza, il riscatto parziale del capitale maturato per l'importo massimo di Lire 8.000.000.000 (otto miliardi). La richiesta dovrà essere inoltrata a Poste Vita S.p.A. per iscritto e con un preavviso di almeno 3 (tre) mesi rispetto alla predetta ricorrenza semestrale.



In conseguenza del riscatto parziale il contratto rimarrà in vigore, alle medesime condizioni, per l'importo del capitale residuo.

Trascorsi i primi cinque anni il contratto potrà essere riscattato per l'intero importo rimanente fermo restando il preavviso di 3 (tre) mesi.

Il valore di riscatto è uguale al capitale assicurato alla data della richiesta di riscatto, ulteriormente rivalutato per il periodo che intercorre tra l'ultima ricorrenza annuale e la data della richiesta stessa, con le modalità indicate al precedente art.7.

Il tasso da applicare è quello in vigore per i contratti con ricorrenza nel mese di richiesta di riscatto.

Il valore di riscatto non potrà essere inferiore al capitale iniziale, riproporzionato in base ai riscatti parziali erogati, capitalizzato con le modalità sopra indicate, al tasso annuo composto del 1,50% lordo.

#### Art. 10 – Differimento alla scadenza.

L'Istituto Postelegrafonici ha la facoltà di richiedere, tramite comunicazione scritta inviata con un preavviso di almeno 90 giorni, che la data di scadenza indicata nel contratto venga differita automaticamente di anno in anno.

In questo caso Poste Vita si riserva la facoltà di modificare, per il successivo periodo del differimento, le condizioni di polizza in relazione alle future condizioni di mercato.

L'Istituto Postelegrafonici avrà la facoltà di rifiutare le variazioni proposte, ciò comporterà la conclusione del contratto alla data di scadenza indicata in polizza.

#### Art. 11 – Pagamenti di Poste Vita S.p.A.

Per tutti i pagamenti di Poste Vita S.p.A. debbono essere preventivamente consegnati alla stessa i documenti necessari a verificare l'effettiva esistenza dell'obbligo di pagamento e ad individuare gli aventi diritto:

- a) originale di polizza;
- b) eventuali appendici.

Poste Vita S.p.A. esegue il pagamento entro 30 giorni dal ricevimento presso la propria sede della documentazione completa sopraelencata.

Decorso tale termine sono dovuti gli interessi moratori, a partire dal termine stesso, a favore degli aventi diritto.

I pagamenti sono effettuati tramite accredito in conto corrente postale salvo diversa indicazione.

#### Art. 12 – Cessione del contratto

L'Istituto Postelegrafonici ha la facoltà di sostituire a sé un terzo nei rapporti derivanti dal presente contratto, secondo quanto disposto dall'Art.1406 c.c.

Tale atto è efficace dal momento in cui Poste Vita S.p.A. riceve la comunicazione, sottoscritta sia dall'Istituto Postelegrafonici, quale Contraente cedente, che dal Contraente cessionario, dell'avvenuta cessione.

Poste Vita S.p.A. provvederà ad effettuare l'annotazione relativa alla cessione del contratto su apposita appendice.

Poste Vita S.p.A. può opporre al cessionario tutte le eccezioni derivanti dal presente contratto, secondo quanto previsto dall'Art.1409 c.c.

#### Art. 13 – Pegno e Vincolo

L'Istituto Postelegrafonici può dare in pegno a terzi il credito derivante dal presente contratto.

Tale atto diviene efficace dal momento in cui Poste Vita S.p.A. ha ricevuto la comunicazione, effettuata per iscritto e firmata dall'Istituto Postelegrafonici, dell'avvenuta costituzione in pegno, contestualmente Poste Vita S.p.A. effettua la relativa annotazione su apposita appendice.

In conformità a quanto disposto dall'Art. 2805 c.c., Poste Vita S.p.A. può opporre al creditore pignoratizio le eccezioni che le spettano verso L'Istituto Postelegrafonici sulla base del presente contratto.

L'Istituto Postelegrafonici può vincolare le somme assicurate.

Tale atto diviene efficace dal momento in cui Poste Vita S.p.A. ha ricevuto la comunicazione, effettuata per iscritto e firmata dall'Istituto Postelegrafonici, della costituzione di vincolo, contestualmente Poste Vita S.p.A. effettua la relativa annotazione su apposita appendice.

#### Art. 14 – Coassicurazione

Il contratto viene assunto in coassicurazione, esclusa ogni responsabilità solidale tra loro, da:

- Poste Vita S.p.A., in qualità di Delegataria, nella misura dell'90%;
- Sanpaolo Vita S.p.A., in qualità di Coassicuratrice, nella misura del 10%.

Ogni impegno assunto in virtù del presente contratto deve intendersi ripartito a tutti gli effetti secondo le percentuali sopraindicate.

Poste Vita S.p.A., nella qualità di Delegataria, provvederà all'intera gestione del contratto anche in nome e per conto della Coassicuratrice.

Pertanto L'Istituto Postelegrafonici, per il versamento dei premi, per i pagamenti delle prestazioni e per qualsiasi altra comunicazione inerenti al presente contratto, si rivolgerà unicamente a Poste Vita S.p.A..

Il rendimento di riferimento, per la determinazione della misura di rivalutazione da riconoscere al contratto, è quello realizzato dalla gestione speciale Posta Più di Poste Vita S.p.A. il cui Regolamento forma parte integrante del presente contratto.

#### Art. 15 – Tasse e imposte

Le tasse e le imposte relative al contratto sono a carico dell'Istituto Postelegrafonici.

#### Art. 16 – Riferimento a norme di Legge

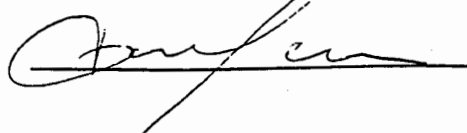
Per tutto quanto non è espressamente regolato dal presente contratto, valgono le norme della legge italiana.

Roma, 19 gennaio 2001

Poste Vita S.p.A.



Istituto Postelegrafonici



## Regolamento della gestione speciale denominata Posta Più

### Art. 1 Gestione speciale Posta Più

Viene attuata una speciale forma di gestione degli investimenti, separata da quella delle altre attività di Poste Vita S.p.A., con criteri conformi alle norme stabilite dall'Istituto per la Vigilanza sulle Assicurazioni Private e di Interesse Collettivo con le circolari nn. 71, 210, 249 e 294 e si atterra ad eventuali successive disposizioni.

Essa viene contraddistinta con il nome Posta Più.

Il valore delle attività gestite non sarà inferiore alla somma delle riserve matematiche (l'importo accantonato da Poste Vita S.p.A. per far fronte in futuro ai suoi obblighi contrattuali) costituite per le polizze che prevedono una clausola di rivalutazione legata al rendimento di Posta Più.

### Art. 2 Periodo di riferimento per la certificazione

Ai fini della determinazione del rendimento della gestione Posta Più, l'esercizio da sottoporre a certificazione sarà quello relativo al periodo 1 gennaio - 31 dicembre di ogni anno.

### Art. 3 Determinazione del rendimento

All'inizio di ogni mese viene determinato il rendimento di Posta Più, realizzato nel periodo costituito dai dodici mesi immediatamente precedenti, rapportando il risultato finanziario al valore medio degli investimenti.

Per risultato finanziario si devono intendere i proventi finanziari conseguiti da Posta Più - compresi gli utili e le perdite di realizzo - di competenza del periodo considerato, al lordo delle ritenute di acconto fiscali ed al netto:

- delle spese specifiche degli investimenti;
- degli onorari dovuti alla Società di revisione per le attività di certificazione;
- delle commissioni di gestione nella misura dello 0,0833% mensile del valore medio degli investimenti.

Gli utili e le perdite di realizzo vengono determinate con riferimento al valore di iscrizione delle corrispondenti attività in Posta Più e cioè al prezzo di acquisto per i beni di nuova acquisizione ed al valore di mercato all'atto dell'iscrizione in Posta Più per i beni già di proprietà della Poste Vita S.p.A..

Per valore medio degli investimenti di Posta Più si intende la somma della giacenza media nel periodo considerato dei depositi in numerario presso Poste Italiane S.p.A. e gli Istituti di Credito, della consistenza media nel periodo degli investimenti in titoli e della consistenza media nel periodo di ogni altra attività di Posta Più.

La consistenza media nel periodo dei titoli e delle altre attività viene determinata in base al valore di iscrizione definito al fine della determinazione del rendimento medio di Posta Più.

**Art. 4 Valorizzazione della gestione speciale Posta Più**

La gestione di Posta Più è annualmente sottoposta a verifica da parte di una Società di revisione contabile iscritta all'albo di cui all'art.161 del D.LGS. 24 febbraio 1998 n. 58, la quale attesta la rispondenza di Posta Più al presente Regolamento.

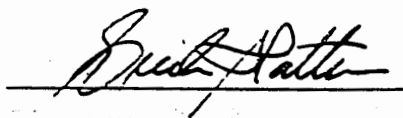
In particolare sono certificati la corretta composizione delle attività attribuite a Posta Più, il rendimento medio realizzato nell'esercizio, quale descritto all'Art.3 e l'adeguatezza, descritta all'Art.1, dell'ammontare delle attività a fronte degli impegni assunti da Poste Vita S.p.A. sulla base delle riserve matematiche.

**Art. 5 Modifiche al regolamento**


La Poste Vita S.p.A. si riserva di apportare al presente Regolamento quelle modifiche che si rendessero necessarie a seguito di cambiamenti nell'attuale legislazione.

Roma, 19 gennaio 2001

Poste Vita S.p.A.



Istituto Postelegrafonici



Polizza n. 9999900003  
 Contraente IPOST  
 Premio versato in Euro 42.349.465,73  
 Durata contratto 15  
 Data effetto 23 gennaio 2001  
 Capitale iniziale assicurato 42.285.941,53

DATA OPERAZIONE	TIPO OPERAZIONE	CAPITALE (A)	INTERESSI (B)	MONTANTE (C)	TASSO POSTAPIO'	CAPITALE MINIMO ALLA DATA OPERAZIONE	CAPITALE (A)	INTERESSI (B)
31 dicembre 2001	Rivalutazione alla data operazione	42.285.941,53	1.882.008,50	44.167.950,03	4,757%	42.879.982,16	42.285.941,53	594.040,63
31 dicembre 2002	Rivalutazione alla data operazione	42.285.941,53	4.669.585,41	46.955.526,94	5,755%	43.523.181,89	42.285.941,53	1.237.240,36
31 dicembre 2003	Rivalutazione alla data operazione	42.285.941,53	6.555.144,88	48.841.086,41	4,399%	44.176.029,62	42.285.941,53	1.890.088,09
31 dicembre 2004	Rivalutazione alla data operazione	42.285.941,53	8.055.823,10	50.341.764,63	2,995%	44.838.784,89	42.285.941,53	2.552.843,36
19 gennaio 2005	Riscatto parziale	3.472.367,34	657.632,66	4.130.000,00	2,894%		3.472.367,34	
31 dicembre 2005	Rivalutazione alla data operazione	* 38.818.782,74	9.142.474,07	47.961.256,81	3,943%	41.322.549,80	* 38.818.782,74	
19 gennaio 2006	Riscatto parziale	3.342.451,10	787.548,90	4.130.000,00	3,898%		3.342.451,10	
31 dicembre 2006	Rivalutazione alla data operazione	* 35.481.345,32	9.313.475,10	44.794.820,42	2,113%	37.753.685,46	* 35.481.345,32	2.272.340,14
2 gennaio 2007	Riscatto parziale	6.588.143,02	1.671.856,98	8.260.000,00	2,064%		6.588.143,02	
31 dicembre 2007	Rivalutazione alla data operazione	* 28.903.084,51	8.587.815,09	37.490.899,60	2,775%	29.905.598,80	* 28.903.084,51	1.002.514,29
21 gennaio 2008	Riscatto parziale	6.412.000,56	1.847.999,44	8.260.000,00	2,786%		6.412.000,56	
31 dicembre 2008	Rivalutazione alla data operazione	*22.500.701,96	7.491.102,81	29.991.804,77	2,784%	23.630.424,94	*22.500.701,96	1.129.722,99
16 luglio 2009	Riscatto parziale	6.155.100,79	2.104.899,21	8.260.000,00	3,230%		6.155.100,79	
31 dicembre 2009	Rivalutazione alla data operazione	*16.354.833,82	6.083.116,85	22.437.950,67	2,865%	17.433.578,04	*16.354.833,82	1.078.744,23
31 maggio 2010	Rivalutazione alla data operazione	*16.354.833,82	6.336.960,27	22.691.794,09	2,789%			
31 dicembre 2010	Rivalutazione alla data operazione	*16.354.833,82	6.653.975,50	23.008.809,32	2,542%			

Le valutazioni sono effettuate alla data di bilancio del 31/12 di ogni anno. Il tasso riportato puo' non coincidere con il tasso con cui sono calcolate le prestazioni alla data di ricorrenza annuale del 23/01

( A ) = capitale iniziale o capitale iniziale riproporzionato a seguito di riscatto parziale

( B ) = calcolati come differenza tra il montante ( C ) ed il capitale assicurato iniziale alla data operazione

**( C ) = rivalutazione del capitale come da condizioni contrattuali**

\* In caso di riscatto parziale si rivaluta il montante fino alla data di calcolo del riscatto parziale e si abbatte per l'importo richiesto di riscatto. Il montante, diminuito dell'importo liquidato, viene forfetariamente riproportionato tra quota capitale e quota interesse



## Modulo per adeguata verifica del cliente e valutazione del livello di rischio di riciclaggio e di finanziamento del terrorismo

(ai sensi del D. Lgs. n. 231 del 21.11.07)

**Sezione 1**

APERTURA / VARIAZIONE / CHIUSURA DEL RAPPORTO CONTINUATIVO  
 OPERAZIONE DI IMPORTO PARI O SUPERIORE A € 15.000 RICHIESTA DA CLIENTE TITOLARE DI RAPPORTO CONTINUATIVO

Cognome e nome / Denominazione Sociale ISTITUTI POSTALI ITALIANI  
 Codice Fiscale 80017390586 Partita IVA \_\_\_\_\_

**Sezione 2**

SEZIONE DA COMPILARE SOLO NEL CASO IN CUI LE PRECEDENTI SEZIONI SIANO RIFERITE A PERSONA GIURIDICA  
 TITOLARE EFFETTIVO DEL RAPPORTO CONTINUATIVO/OPERAZIONE DI IMPORTO PARI O SUPERIORE A € 15.000

Cognome e nome \_\_\_\_\_  
 Codice Fiscale \_\_\_\_\_ Luogo e data di nascita \_\_\_\_\_  
 Indirizzo di residenza \_\_\_\_\_ Prov. \_\_\_\_\_ C.A.P. \_\_\_\_\_  
 Domicilio (se diverso dalla residenza) \_\_\_\_\_ Comune \_\_\_\_\_ Prov. \_\_\_\_\_ C.A.P. \_\_\_\_\_  
 Documento \_\_\_\_\_ N° \_\_\_\_\_ Rilasciato da \_\_\_\_\_ Il \_\_\_\_\_

**Sezione 3**

SEZIONE DA COMPILARE CON I DATI IDENTIFICATIVI DELL'EVENTUALE ESECUTORE PER CONTO DEL TITOLARE  
 LEGALE RAPPRESENTANTE O DELEGATO ESIBITORE (Cognome e nome) TARBU RINO  
 Codice Fiscale TRLRN1706011501 Luogo e data di nascita ROMA 01/09/1964  
 Indirizzo di residenza VIALE ASTA, 52 Comune ROMA Prov. RM C.A.P. 00144  
 Domicilio (se diverso dalla residenza) \_\_\_\_\_ Comune \_\_\_\_\_ Prov. \_\_\_\_\_ C.A.P. \_\_\_\_\_  
 Documento CI N° ANFR31485 Rilasciato da COMUNE DI ROMA Il 28.12.2006

**Sezione 4**

Il sottoscritto cliente, in relazione all'instaurazione del rapporto continuativo con Poste Italiane o all'esecuzione di un'operazione finanziaria, fornisce le seguenti ulteriori informazioni, che in caso di legale rappresentante/delegato/esibitore sono riferite al titolare:

Prevalente attività svolta  
 A) Lavoratore dipendente (operai/impiegati)  B) Lavoratore autonomo (artigiano/commerciante)  C) Imprenditore/Professionista/Dirigente  
 D) Pensionato  E) Condizione non professionale (studente/casalanga/disoccupato)  F) Altro - (indicare l'attività) \_\_\_\_\_

Principale scopo/natura del rapporto continuativo/operazione  
 Investimento  Risparmi  Incassi/pagamenti  Trasferimento fondi  Altro (indicare lo scopo/natura) \_\_\_\_\_

Tipo operazione \_\_\_\_\_ Importo \_\_\_\_\_ Eventuale Beneficiario \_\_\_\_\_

**Sezione 5**

Dichiarazione di appartenenza/non appartenenza a categorie di soggetti politicamente esposti

TITOLARE DEL RAPPORTO / OPERAZIONE  ESECUTORE PER CONTO DEL TITOLARE

Appartenere alla categoria identificata dal D. Lgs. 231 come PEP's (Persone Politicamente Esposte\*)  
 Non appartenere alla categoria identificata dal D. Lgs. 231 come PEP's (Persone Politicamente Esposte\*)

\* capi di Stato, capi di Governo, Ministri, vice Ministri, sottosegretari, parlamentari, membri delle Corti Supreme, delle Corti Costituzionali e di altri Organi Giudiziari di alto livello, membri delle Corti dei Conti e dei Consigli di Amministrazione delle Banche Centrali, ambasciatori, incaricati di affari e gli ufficiali di alto livello delle forze armate, membri degli Organi di Amministrazione, direzione o vigilanza delle imprese possedute dallo Stato, funzionari/organici titolari di posizioni di alto livello di enti comunitari e internazionali, familiari diretti dei PEP's e soggetti che intrattengono notoriamente stretti legami con i PEP's.

Poste Italiane S.p.A. assicura che i dati personali riportati nel presente modulo verranno trattati con la riservatezza prevista dal D. Lgs. n. 196/2003 e saranno utilizzati esclusivamente per l'espletamento del servizio richiesto.

Il conferimento dei dati risulta necessario per adempimento quanto previsto in materia di adeguata verifica del cliente e di profilatura del livello di rischio di riciclaggio e di finanziamento al terrorismo al sensi del D. Lgs. n. 231 del 21.11.07, in attuazione della Direttiva 2005/69/CE del Parlamento Europeo e del Consiglio del 26.10.05. In adempimento degli obblighi previsti dalla normativa, i dati saranno trattati mediante procedure cartacee/automatizzate, con logica intrinsecamente correlata alle finalità sopra specificate e modalità che garantiscono la riservatezza e la sicurezza degli stessi. I dati forniti potranno essere comunicati ad Autorità e Organi di Vigilanza e Controllo.

Il sottoscritto, consapevole delle responsabilità personali derivanti da mendaci affermazioni, dichiara di aver fornito a Poste Italiane tutte le informazioni necessarie e aggiornate delle quali è a conoscenza al fine di consentire a quest'ultima di adempiere agli obblighi di adeguata verifica del cliente e di valutazione del livello di rischio di riciclaggio e di finanziamento al terrorismo, anche ai fini dell'identificazione del titolare effettivo del rapporto continuativo.

Ai sensi dell'art. 23 del D. Lgs. 231 del 21.11.07 il mancato rilascio delle informazioni richieste determina l'impossibilità di eseguire l'operazione o procedere all'apertura del rapporto.

DATA \_\_\_\_\_ FIRMA CLIENTE (Titolare, Legale Rappresentante, Delegato, Esibitore) Tarbu Rino

**POSTAFUTURO IMPRESE - POLIZZA DI CAPITALIZZAZIONE NR. 99999000159**

AGENZIA 99999

**CONTRAENTE:** ISTITUTO POSTELEGRAFONICI  
**CODICE FISCALE:** 80017390586  
**SEDE:** VIA DELLE MERCEDE 9 - 00187 - ROMA (RM) - ITALIA

**PREMIO:**

IL CONTRAENTE VERSA AL PERFEZIONAMENTO IL PREMIO UNICO DI EURO: 8.000.000,00  
DECORRENZA ORE 24 DEL 04.01.2010 DURATA ANNI 15 SCADENZA ORE 24 DEL 04.01.2025

**GARANZIE:**

IL CAPITALE ASSICURATO INIZIALE DI EURO: 8.000.000,00 SARA' RIVALUTATO SECONDO QUANTO PREVISTO DALLE CONDIZIONI CONTRATTUALI E DAL REGOLAMENTO DELLA GESTIONE SPECIALE DENOMINATA POSTA VALOREPIÙ.

EMESSA IN ROMA IL 04.01.2010


**CLAUSOLA DI RECESSO**

Il Contraente ha diritto di recedere entro 30 giorni dal perfezionamento del presente contratto. Il recesso deve essere esercitato mediante lettera raccomandata, indirizzata a Poste Vita S.p.A., alla quale deve essere allegata la polizza e le eventuali appendici. Poste Vita S.p.A. rimborserà al Contraente, entro 30 giorni dal ricevimento della predetta documentazione, il premio corrisposto.


**INFORMATIVA PRECONTRATTUALE:**

Il Contraente dichiara altresì di aver ricevuto e preso visione del Fascicolo Informativo composto da: Scheda Sintetica, Nota Informativa, Condizioni di Assicurazione.  
Detti documenti formano parte integrante del presente contratto.

POSTE VITA S.P.A.



CONTRAENTE

**CONSENSO ESPRESSO AL TRATTAMENTO ASSICURATIVO DEI DATI GENERALI E SENSIBILI**

Preso atto dell'informativa contrattuale ai sensi dell'art. 13 del D.L.gs. 196/2003 riportata nelle Condizioni Contrattuali, Le chiediamo di:

- esprimere il consenso per il trattamento, comprese le comunicazioni e i trasferimenti, dei suoi dati personali per ricerche di mercato e/o finalità commerciali, effettuati dalla nostra Società e/o dalle altre Società del Gruppo Poste Italiane barrando una delle sottostanti caselle e apponendo la propria firma.

 SI NO

COPIA DELL'UFFICIO POSTALE

**Poste Vita SpA**

00144 Roma (RM) Piazzale Konrad Adenauer 3 T (+39) 06 549241 F (+39) 06 54924203

Partita IVA 05927271006 Codice Fiscale 07066630638 www.postevita.it

Capitale Sociale € 561.607.898,00 i.v. Registro Imprese n. 29149/2000 REA 934547

Impresa iscritta alla Sezione I dell'Albo delle Imprese al n. 1.00133 e autorizzata all'esercizio delle Assicurazioni con provvedimenti ISVAP n.1144 del 12.03.1999 pubblicato sulla G.U. n.68 del 23.03.1999 e n.2462 del 14.09.2006 pubblicato sulla G.U. del 27.09.2006.

**Gruppo  
Posteitaliane**

PAGINA BIANCA

**Postevita**

**POSTEVITA**  
**LINEA INVESTIMENTO**  
***Postafuturo Capitalizzazione***  
**Polizza di capitalizzazione a premio unico**

Il presente Prospetto d'offerta contenente la Scheda Sintetica, la Nota Informativa e le Condizioni di Assicurazione, deve essere consegnato al Contraente prima della sottoscrizione. Inoltre il documento di polizza costituisce parte integrante del presente Prospetto.

Prima della sottoscrizione leggere attentamente la Scheda Sintetica e la Nota Informativa.

***Postafuturo Capitalizzazione***

**GRUPPOPOSTEITALIANE**

PAGINA BIANCA

**Postevita****Indice****Scheda Sintetica****Nota Informativa****Sezione A - Informazioni sull'impresa di assicurazione**

1. Informazioni generali
2. Conflitto di interessi

**Sezione B - Informazioni sulle prestazioni assicurative e sulle garanzie offerte**

3. Prestazioni assicurative e garanzie offerte
  - 3.1. Prestazione a scadenza
4. Durata
5. Premi
6. Modalità di calcolo e di assegnazione della partecipazione agli utili

**Sezione C - Informazioni sulla Gestione Separata**

7. Gestione Separata

**Sezione D - Informazioni sui costi, sconti e regime fiscale**

8. Costi gravanti direttamente sul Contraente
  - 8.1 Costi gravanti sul premio
  - 8.2 Costi applicati mediante prelievo sul tasso di rendimento della Gestione Separata
9. Regime Fiscale
10. Impignorabilità e inalienabilità

**Sezione E - Altre informazioni sul contratto**

11. Modalità di perfezionamento del contratto
12. Riscatto
13. Diritto di recesso
14. Documentazione da consegnare per la liquidazione delle prestazioni
15. Legge applicabile al contratto
16. Lingua in cui è redatto il contratto
17. Reclami
18. Ulteriore informativa disponibile
19. Informativa in corso di contratto

**Condizioni di Assicurazione**

- Art. ...1 Caratteristiche del contratto
- Art. ...2 Prestazioni assicurative e garanzie offerte
- Art. ...3 Premi
- Art. ...4 Durata



- Art. 5 Conclusione del contratto
- Art. 6 Diritto di recesso
- Art. 7 Rivalutazione del capitale assicurato
- Art. 8 Capitale minimo garantito
- Art. 9 Riscatto
- Art. 10 Pagamenti di Poste Vita S.p.A.
- Art. 11 Tasse e imposte
- Art. 12 Foro competente
- Art. 13 Riferimento a norme di Legge

**Regolamento della Gestione Separata Posta ValorePiù**

**Informativa ai sensi dell'art. 13 D.Lgs. 30 giugno 2003 n. 196**

## **Scheda Sintetica**

# **Postafuturo capitalizzazione**

## **Polizza di capitalizzazione a premio unico**

**ATTENZIONE: LEGGERE ATTENTAMENTE LA SCHEDA SINTETICA E LA NOTA INFORMATIVA PRIMA DELLA SOTTOSCRIZIONE DEL CONTRATTO.**

La presente Scheda Sintetica non sostituisce la Nota Informativa. Essa mira a dare al Contraente un'informazione di sintesi sulle caratteristiche, sulle garanzie, sui costi e sugli eventuali rischi presenti nel contratto.

### **1. Informazioni generali**

#### **1.a Impresa di assicurazione**

Poste Vita S.p.A., società appartenente al Gruppo Poste Italiane.

#### **1.b Denominazione del contratto**

Postafuturo Capitalizzazione.

#### **1.c Tipologia del contratto**

Le prestazioni assicurate dal presente contratto sono garantite da Poste Vita S.p.A. e si rivalutano annualmente in base al rendimento di una gestione interna separata, denominata Posta ValorePiù, di Poste Vita S.p.A. La Gestione Separata Posta ValorePiù si è costituita il 1° Gennaio 2008, mediante la fusione delle due gestioni separate interne Posta Più e Posta Valore, a seguito dell'intervenuto rilascio dell'autorizzazione da parte dell'autorità di vigilanza ISVAP in conformità all'Art. 33 commi 3 e 4 della circolare 551/D del 1° marzo 2005.

#### **1.d Durata**

La durata del contratto è il periodo che intercorre tra la data di decorrenza e quella di scadenza della polizza, come indicato al paragrafo 4 della Nota Informativa.  
Per questo contratto la durata è di 15 anni.

#### **1.e Pagamento dei premi**

Per questa specifica tipologia di contratto è previsto il pagamento di un premio unico di euro 8.000.000,00.

### **2. Caratteristiche del contratto**

Postafuturo Capitalizzazione è una polizza di capitalizzazione a premio unico con rivalutazione annuale del capitale in base al risultato della Gestione Separata Posta ValorePiù.

### **3. Prestazioni assicurative e garanzie offerte**

Il contratto prevede le seguenti tipologie di prestazioni:

#### **3.1 Prestazione a scadenza**

Decorso 15 anni di durata contrattuale Poste Vita S.p.A. riconoscerà un capitale determinato in base ai rendimenti realizzati anno dopo anno dalla Gestione Separata Posta ValorePiù sulla somma investita. Poste Vita S.p.A. tratterà dal rendimento della gestione una commissione annua dello 0,90% per i primi 3 (tre) anni e dello 0,75% per gli anni successivi.

**3.2 Riscatto anticipato**

Trascorso il primo anno il Contraente può in ogni momento sciogliere il contratto e riscuotere il valore di riscatto.

**4. Costi**

Poste Vita S.p.A. al fine di svolgere l'attività di gestione del contratto e di incasso del premio, preleva dei costi secondo la misura e le modalità dettagliatamente illustrate in Nota Informativa alla sezione D.

**5. Illustrazione dei dati storici di rendimento della Gestione Separata**

I tassi di rendimento realizzati negli anni precedenti al 2008, dalla Gestione Separata Posta ValorePiù, non sono disponibili in quanto la stessa è stata costituita con effetto 1° Gennaio 2008 mediante la fusione delle due gestioni separate di Poste Vita S.p.A. denominate Posta Più e Posta Valore.

Di seguito sono quindi rappresentati i tassi di rendimento disponibili al momento della redazione del presente Fascicolo Informativo e realizzati negli ultimi 5 anni dalle due Gestioni Separate Posta Più e Posta Valore, oggetto della fusione. I dati sono confrontati con il tasso di rendimento medio dei Titoli di Stato e delle obbligazioni e con l'indice ISTAT dei prezzi al consumo per le famiglie ed operai.

ANNO	Rendimento lordo della Gestione Separata Posta ValorePiù	Rendimento lordo della Gestione Separata Posta Più	Rendimento lordo della Gestione Separata Posta Valore	Tasso medio di Rendimento lordo dei Titoli di Stato e delle Obbligazioni	Tasso annuo di inflazione
2003	-	5,12%	-	3,73%	2,50%
2004	-	4,14%	-	3,73%	2,00%
2005	-	4,00%	4,18%	3,16%	1,70%
2006	-	3,80%	3,73%	3,86%	2,00%
2007	-	3,71%	3,56%	4,41%	1,71%
2008	3,97%	-	-	4,46%	3,23%

**6. Diritto di ripensamento**

Il Contraente può recedere dal contratto come evidenziato al punto 13 della Nota Informativa.

Poste Vita S.p.A è responsabile della veridicità, della completezza dei dati e delle notizie contenuti nella presente Scheda Sintetica.

Il Rappresentante legale  
Dott.ssa Maria Bianca Farina  
Amministratore Delegato  
Poste Vita S.p.A.

Istituto Postelegrafonici

## **Nota Informativa**

# **Postafuturo capitalizzazione**

### **POLIZZA DI CAPITALIZZAZIONE A PREMIO UNICO**

La presente Nota Informativa è redatta secondo lo schema predisposto dall'ISVAP, ma il suo contenuto non è soggetto alla preventiva approvazione dell'ISVAP

La Nota Informativa si articola in 6 sezioni:

- A. Informazioni sull'impresa di assicurazione.
- B. Informazioni sulle prestazioni assicurative e sulle garanzie offerte.
- C. Informazioni sulla Gestione Separata.
- D. Informazioni sui costi, sconti e regime fiscale.
- E. Altre informazioni sul contratto.

### **SEZIONE A**

#### **Informazioni sull'impresa di assicurazione**

##### **1. Informazioni generali**

Poste Vita S.p.A. ha la sua sede legale e direzione generale in Piazzale Konrad Adenauer 3 - cap. 00144, Roma, Italia, (telefono: 06.549241 - fax 06.5492.4203 - sito internet: [www.postevita.it](http://www.postevita.it).) Poste Vita S.p.A. è una società del Gruppo Poste Italiane.

Poste Vita S.p.A. è stata autorizzata all'esercizio dell'assicurazione sulla vita con provvedimento dell'ISVAP n. 1144 del 12 marzo 1999 pubblicato sulla Gazzetta Ufficiale n. 68 del 23 marzo 1999. Poste Vita S.p.A. è stata successivamente autorizzata ad estendere l'esercizio della propria attività assicurativa ai rami danni, infortuni e malattia, in forza del provvedimento n°2462 del 14 settembre 2006 pubblicato sulla Gazzetta Ufficiale n. 225 del 27 settembre 2006.

La società di revisione di Poste Vita S.p.A., alla data di redazione della presente Nota Informativa, è PricewaterhouseCoopers S.p.A. che ha sede in Largo Fochetti 29, Roma.

##### **2. Conflitto di interessi**

Poste Vita S.p.A. ha definito quali fattispecie di potenziale conflitto di interessi tutte le situazioni che implicano rapporti con altre Società del Gruppo Poste Italiane o con cui il Gruppo medesimo intrattiene rapporti di affari rilevanti.

In particolare Poste Vita S.p.A. ha deliberato di attribuire la parziale gestione delle attività a copertura delle riserve tecniche a BancoPosta Fondi S.p.A. SGR società di gestione interamente controllata dalla capogruppo Poste Italiane S.p.A.

Poste Vita S.p.A. non ha stipulato accordi di riconoscimento di utilità con soggetti terzi.

Poste Vita S.p.A. ha definito idonee procedure operative per l'individuazione e gestione delle potenziali situazioni di conflitto di interessi.

La gestione separata Posta ValorePiù non investirà in strumenti finanziari emessi o gestiti da società del Gruppo Poste Italiane.

Si precisa che, in ogni caso, Poste Vita S.p.A., nell'adempimento dei propri obblighi derivanti dal contratto di assicurazione, anche in presenza di conflitto di interesse, opererà in modo da non arrecare pregiudizio ai Contraenti.

### **SEZIONE B**

#### **Informazioni sulle prestazioni assicurative e sulle garanzie offerte**

##### **3. Prestazioni assicurative e garanzie offerte**

Il contratto prevede le seguenti tipologie di prestazioni:

**3.1 Prestazione a scadenza**

Decorsi 15 anni di durata contrattuale Poste Vita S.p.A. riconoscerà un capitale dato dal premio versato aumentato dagli incrementi per rivalutazione maturati e calcolati con le modalità descritte al successivo paragrafo 6.

**4. Durata**

La durata del contratto è il periodo che intercorre tra la data di decorrenza e quella di scadenza della polizza

Per questo contratto la durata è di 15 anni.

**5. Premi**

Per questa specifica tipologia di contratto è previsto il pagamento di un premio unico di euro 8.000.000,00.

**6. Modalità di calcolo e di assegnazione della partecipazione agli utili**

Il premio unico versato viene rivalutato ogni anno alla ricorrenza annuale del contratto in base al risultato conseguito dalla Gestione Separata Posta ValorePiù di Poste Vita S.p.A. in quell'anno (vedere sezione C) ridotto di una commissione di gestione pari allo 0,90% per i primi 3 (tre) anni e allo 0,75% per gli anni successivi, secondo le modalità indicate all'Art. 7 delle Condizioni di Assicurazione.

**SEZIONE C****Informazioni sulla Gestione Separata****7. Gestione Separata**

Il prodotto Postafuturo capitalizzazione è collegato ad una specifica gestione degli investimenti, separata dalle altre attività di Poste Vita S.p.A., denominata Posta ValorePiù e la cui valuta di riferimento è l'Euro.

La Gestione Posta ValorePiù è stata costituita, con effetto 1° Gennaio 2008, mediante la fusione delle due gestioni separate interne PostaPiù e PostaValore, a seguito dell'intervenuto rilascio dell'autorizzazione da parte dell'autorità di vigilanza ISVAP in conformità all'Art. 33 commi 3 e 4 della circolare 551/D del 1° marzo 2005.

Le finalità della gestione sono di ottimizzare, in un orizzonte temporale di medio periodo e con uno stile di gestione attivo, la redditività del capitale, tenuta presente la garanzia di conservazione del capitale investito e di un rendimento minimo pari all'1,50% annuo composto. Lo stile gestionale adottato è volto a perseguire la sicurezza, la redditività e la liquidità degli investimenti e mira ad ottimizzare il profilo di rischio-rendimento del portafoglio.

Il periodo di osservazione per la determinazione del rendimento certificato decorre dal 1° gennaio al 31 dicembre di ogni anno.

La Gestione Separata Posta ValorePiù investirà prevalentemente in strumenti di natura obbligazionaria (titoli di Stato e obbligazioni corporate) e in misura contenuta in altri strumenti. Gli investimenti rispetteranno comunque i limiti e le condizioni stabilite dalla normativa di riferimento. Il prospetto aggiornato della composizione della Gestione Separata sarà pubblicato trimestralmente su due quotidiani a tiratura nazionale nonché sul sito internet [www.postevita.it](http://www.postevita.it).

La Gestione Separata Posta ValorePiù non investirà in strumenti o altri attivi emessi o gestiti da Società del Gruppo Poste Italiane.

Alla data di redazione della presente Nota Informativa i gestori prescelti, oltre alla stessa Poste Vita S.p.A. sono: Credit Suisse (Italy) S.p.A e BancoPosta Fondi S.p.A. SGR., Poste Vita S.p.A. potrebbe cambiare le società di gestione delegate nel corso della durata contrattuale.

Alla data di redazione della presente Nota Informativa, la società di revisione che si occupa della certificazione della Gestione Separata è la PricewaterhouseCoopers S.p.A., iscritta all'albo di cui all'Art. 161 del Decreto Legislativo 24 febbraio 1998 n. 58.



Maggiori dettagli sulla Gestione Separata sono contenuti nel relativo Regolamento, che forma parte integrante delle Condizioni di Assicurazione.

## **SEZIONE D**

### **Informazione sui costi, sconti e regime fiscale**

#### **8 Costi gravanti direttamente sul Contraente**

##### **8.1 Costi gravanti sul premio**

Nessun costo è applicato sul premio unico versato.

##### **8.2 Costi applicati mediante prelievo sul tasso di rendimento della Gestione Separata**

Sul tasso di rendimento realizzato dalla Gestione Separata, come definito all'Art. 8 delle Condizioni di Assicurazione, è applicata una commissione annua pari allo 0,90% per i primi 3 (tre) anni e allo 0,75% per gli anni successivi.

#### **9 Regime Fiscale**

Sono a carico del Contraente le imposte e tasse presenti e future che colpiscano il contratto.

#### **10 Impignorabilità ed Insequestrabilità**

Ai sensi, per gli effetti e nei limiti di cui all'Art. 1923 del Codice Civile, le somme dovute dall'assicuratore al Contraente o al Beneficiario non possono essere sottoposte ad azione esecutiva o cautelare.

## **SEZIONE E**

### **Altre informazioni sul contratto**

#### **11 Modalità di perfezionamento del contratto**

Il contratto è concluso nel momento in cui la polizza, firmata da Poste Vita S.p.A., viene sottoscritta dal Contraente. L'assicurazione entra in vigore, a condizione che sia stato pagato il premio alle ore 24 della data di decorrenza indicata in polizza.

#### **12 Riscatto**

Il Contraente può richiedere il riscatto del contratto purché sia trascorso almeno un anno dalla data di decorrenza della polizza e con un preavviso di almeno 3 (tre) mesi.

Poste Vita S.p.A. pagherà al Contraente, senza alcuna penalizzazione, il capitale assicurato e rivalutato fino alla data di richiesta di riscatto, dato dal premio versati meno i costi e aumentato degli incrementi per rivalutazione maturati in base all'effettivo risultato conseguito dalla Gestione Separata Posta ValorePiù.

La rivalutazione è calcolata con le modalità descritte al paragrafo 6. In ogni caso Poste Vita S.p.A. garantisce la rivalutazione minima dell'1,50% annuo composto.

Il riscatto è consentito anche per una parte del capitale assicurato.

#### **13 Diritto di recesso**

Il Contraente ha facoltà di recedere dal Contratto mediante lettera raccomandata con avviso di ricevimento inviata a Poste Vita S.p.A. entro 30 giorni dalla Data Decorrenza del Contratto.

Poste Vita S.p.A. è tenuta al rimborso dell'intero Premio Versato, entro 30 giorni dal ricevimento della comunicazione di recesso e relativa documentazione completa, come indicata al successivo Art. 14.



**14 Documentazione da consegnare per la liquidazione delle prestazioni**

Come indicato all'Art. 10 delle Condizioni di Assicurazione, relativamente alla documentazione che il Contraente è tenuto a presentare per ogni ipotesi di liquidazione da parte di Poste Vita S.p.A., devono essere preventivamente inviati alla stessa, con raccomandata con avviso di ricevimento, i seguenti documenti necessari a verificare l'effettiva esistenza dell'obbligo di pagamento ed ad individuare gli aventi diritto:

- in caso di **recesso** il Contraente deve inviare a Poste Vita S.p.A.:
  - a) la richiesta di recesso firmata dal Contraente;
  - b) l'originale di polizza;
  - c) le eventuali appendici;
- a **scadenza** il Contraente deve inviare a Poste Vita S.p.A.:
  - a) la richiesta di pagamento per scadenza firmata dal Contraente;
  - b) l'originale di polizza;
  - c) le eventuali appendici;
- in caso di **riscatto totale** il Contraente deve inviare a Poste Vita S.p.A.:
  - a) richiesta di riscatto totale firmata dal Contraente;
  - b) originale di polizza;
  - c) le eventuali appendici;
- in caso di **riscatto parziale** il Contraente deve inviare a Poste Vita S.p.A.:
  - a) richiesta di riscatto parziale firmata dal Contraente;
  - b) copia dell'originale di polizza;
  - c) copia di eventuali appendici;

I pagamenti sono effettuati tramite accredito sul conto BancoPosta o Libretto di risparmio postale, ovvero con assegno postale.

Poste Vita S.p.A. effettua i pagamenti entro trenta giorni dalla data di ricevimento di tutta la documentazione indicata per ogni causale di liquidazione.

Decorso tale termine sono dovuti gli interessi moratori, a partire dal termine stesso, a favore degli aventi diritto.

L' Art. 2952 del Codice Civile dispone che, se non è stata avanzata richiesta di pagamento, i diritti derivanti dal contratto di assicurazione si prescrivono entro due anni, da quando si è verificato l'evento su cui il diritto si fonda.

**15 Legge applicabile al contratto**

Al contratto si applica la legge italiana.

**16 Lingua in cui è redatto il contratto**

Il contratto ed ogni documento ad esso allegato sono redatti in lingua italiana.

**17 Reclami**

Eventuali reclami riguardanti il rapporto contrattuale o la gestione dei pagamenti devono essere inoltrati per iscritto a:

Poste Vita S.p.A.  
Ufficio Reclami  
Piazzale Konrad Adenauer, 3  
00144 Roma  
nr. fax 06.5492.4426

e-mail: reclami@postevita.it

Qualora l'esponente non si ritenga soddisfatto dall'esito del reclamo o in caso di assenza di riscontro nel termine massimo di 45 giorni, potrà rivolgersi all'ISVAP, Servizio Tutela degli Utenti, Via del Quirinale, 21 - 00187 Roma tel. 06. 42.133.1, corredando l'esposto della documentazione relativa al reclamo trattato da Poste Vita S.p.A.. In relazione alle controversie inerenti la quantificazione delle prestazioni si ricorda che permane la competenza esclusiva dell'Autorità Giudiziaria, oltre alla facoltà di ricorrere a sistemi conciliativi ove esistenti.

#### 18 Ulteriore informativa disponibile

Poste Vita S.p.A. si impegna, su richiesta del Contraente, a consegnare l'ultimo prospetto disponibile riportante la composizione della Gestione Separata e a renderlo disponibile da febbraio 2009 sul sito internet [www.postevita.it](http://www.postevita.it).

#### 19 Informativa in corso di contratto

a) Informazioni relative a Poste Vita S.p.A.

Poste Vita S.p.A. comunicherà tempestivamente per iscritto al Contraente qualunque modifica dovesse intervenire, nel corso della durata contrattuale, con riferimento alla forma giuridica, alla denominazione sociale e all'indirizzo di Poste Vita S.p.A..

b) Informazioni relative al contratto


Poste Vita S.p.A. fornirà per iscritto al Contraente, nel corso della durata contrattuale, le informazioni relative agli elementi essenziali del contratto, Nota Informativa e Regolamento della Gestione Separata, qualora subiscano variazioni per intervenute modifiche nella legislazione ad esso applicabile.

c) Informazioni sulla rivalutazione del contratto


Ad ogni anniversario della data di decorrenza del contratto Poste Vita S.p.A. invierà, entro 60 giorni, l'estratto conto annuale della posizione assicurativa contenente le seguenti informazioni:

- I. importo del premio unico versato al perfezionamento del contratto alla data di riferimento dell'estratto conto precedente e valore della prestazione maturata alla data di riferimento dell'estratto conto precedente;
- II. valore della prestazione maturata alla data di riferimento dell'estratto conto;
- III. il tasso annuo di rendimento finanziario realizzato dalla Gestione Separata; l'aliquota di retrocessione del rendimento riconosciuta; il tasso annuo di rendimento retrocesso con evidenza di eventuali rendimenti minimi trattenuti dalla impresa; il tasso annuo di rivalutazione delle prestazioni.

Il Rappresentante legale  
Dott.ssa Maria Bianca Farina  
Amministratore Delegato  
Poste Vita S.p.A.



Istituto Postelegrafonici



## Condizioni di Assicurazione

# Postafuturo capitalizzazione

### POLIZZA DI CAPITALIZZAZIONE A PREMIO UNICO

#### Art. 1 Caratteristiche del contratto

Postafuturo capitalizzazione è una polizza di capitalizzazione a premio unico.

Le prestazioni assicurate dal presente contratto sono contrattualmente garantite da Poste Vita S.p.A. e si rivalutano annualmente in base al rendimento di una gestione interna separata, denominata Posta ValorePiù, di Poste Vita S.p.A.

La Gestione Separata Posta ValorePiù si è costituita il 1° Gennaio 2008, mediante la fusione delle due gestioni separate interne Posta Più e Posta Valore, a seguito dell'intervenuto rilascio dell'autorizzazione da parte dell'autorità di vigilanza ISVAP in conformità all'Art. 33 commi 3 e 4 della circolare 551/D del 1° marzo 2005.

#### Art. 2 Prestazioni assicurative e garanzie offerte:

Alla data di scadenza indicata in polizza, Poste Vita S.p.A. pagherà un capitale dato dal premio versato aumentato dagli incrementi per rivalutazione maturati e calcolati con le modalità descritte al successivo articolo 7.

#### Art. 3 Premi

Per questa specifica tipologia di contratto è previsto il pagamento di un premio unico di euro 8.000.000,00.

#### Art. 4 Durata

La durata del contratto è il periodo che intercorre tra la data di decorrenza e quella di scadenza della polizza

Per questo contratto la durata è di 15 anni.

#### Art. 5 Conclusione del contratto

Il contratto è concluso nel momento in cui la polizza, firmata da Poste Vita S.p.A., viene sottoscritta dal Contraente.

L'assicurazione entra in vigore, a condizione che sia stato pagato il primo premio, alle ore 24 del giorno indicato in polizza.

#### Art. 6 Diritto di recesso

Il Contraente ha la facoltà di recedere dal contratto entro 30 giorni dal momento in cui è informato che il contratto è stato concluso, cioè alla firma del contratto, tramite lettera raccomandata con avviso di ricevimento, inviata a:

Poste Vita S.p.A.  
Ufficio Recessi  
Largo Virgilio Testa, 19  
00144 Roma

L'invio della comunicazione, alla quale devono essere allegati la polizza e le eventuali appendici, libera entrambe le Parti da qualsiasi obbligazione derivante dal contratto con effetto dalle ore 24 del giorno di spedizione della comunicazione stessa, quale risulta dal timbro postale.

Poste Vita S.p.A., entro 30 giorni dal ricevimento della richiesta della documentazione completa (richiesta scritta, polizza ed eventuali appendici), rimborsa al Contraente il premio corrisposto.

**Art. 7 Rivalutazione del capitale assicurato**

La rivalutazione è calcolata, ad ogni ricorrenza annuale, per un anno intero sul capitale assicurato rivalutato alla ricorrenza annuale precedente.

Il tasso annuo di rendimento da applicare è pari al tasso calcolato in base all'art. 3 del Regolamento della Gestione Separata Posta ValorePiù, nel secondo mese antecedente quello in cui cade la ricorrenza del contratto, diminuito di una commissione di gestione pari allo 0,90% per i primi 3 (tre) anni e allo 0,75% per gli anni successivi.

Ai fini del calcolo della rivalutazione, la data di pagamento del premio unico è quella risultante dalle rilevazioni ufficiali di Poste Vita S.p.A. .

La rivalutazione annuale del capitale assicurato comporta l'adeguamento, a totale carico di Poste Vita S.p.A., della riserva matematica maturata alla data della rivalutazione.

Poste Vita S.p.A. si impegna a dare comunicazione scritta al Contraente in occasione di ciascuna rivalutazione.

**Art. 8 Capitale minimo garantito**

Poste Vita S.p.A. garantisce che il capitale assicurato rivalutato alla scadenza del contratto non sia inferiore al capitale iniziale capitalizzato al tasso annuo composto dell'1,50% lordo per il periodo che intercorre tra la data di decorrenza della polizza e la data di scadenza.

Il capitale minimo è garantito anche in caso di liquidazione per riscatto.

**Art. 9 Riscatto**

Il Contraente può richiedere il riscatto del contratto purché sia trascorso almeno un anno dalla data di decorrenza. La richiesta deve essere inoltrata a Poste Vita S.p.A. per iscritto a mezzo lettera raccomandata con avviso di ricevimento e con un preavviso di almeno 3 (tre) mesi.

Poste Vita S.p.A. pagherà al Contraente il capitale assicurato, rivalutato per il periodo che intercorre tra l'ultima ricorrenza annuale e la data di richiesta di riscatto, senza tenere conte dei tre mesi di preavviso, in base all'effettivo risultato conseguito dalla Gestione Separata Posta Valore Più.

Il calcolo della rivalutazione sarà effettuato con le modalità indicate al precedente Art. 7 applicate con il metodo pro-rata temporis.

Il tasso di rivalutazione da applicare è quello effettivamente conseguito dalla Gestione Separata Posta Valore.

Il valore di riscatto non potrà essere inferiore al capitale iniziale assicurato, capitalizzato al tasso annuo composto dell'1,50% lordo fino alla data di richiesta di riscatto, con le modalità indicate all'Art. 7.

Il riscatto può essere esercitato, alle medesime condizioni, anche limitatamente ad una parte del capitale assicurato e rivalutato.

In conseguenza del riscatto parziale il contratto rimarrà in vigore, alle medesime condizioni, per l'importo del capitale residuo.

**Art. 10 Pagamenti di Poste Vita S.p.A.**

Per tutti i pagamenti di Poste Vita S.p.A. debbono essere preventivamente inviati alla stessa, a mezzo lettera raccomandata con avviso di ricevimento, i documenti necessari a verificare l'effettiva esistenza dell'obbligo di pagamento e ad individuare gli aventi diritto.

In particolare, per riscuotere le somme dovute:

- in caso di recesso il Contraente deve inviare a Poste Vita S.p.A.:
  - a) la richiesta di recesso firmata dal Contraente;
  - b) l'originale di polizza;
  - c) le eventuali appendici;
  
- a scadenza l'Assicurato deve inviare a Poste Vita S.p.A.:
  - a) la richiesta di pagamento per scadenza firmata dal Contraente;

- b) l'originale di polizza;
  - c) le eventuali appendici;
- In caso di riscatto totale il Contraente deve inviare a Poste Vita S.p.A.:
    - a) la richiesta di riscatto totale firmata dal contraente;
    - b) l'originale di polizza;
    - c) le eventuali appendici;
  - in caso di riscatto parziale il Contraente deve inviare a Poste Vita S.p.A.:
    - a) la richiesta di riscatto parziale firmata dal contraente;
    - b) la copia dell'originale di polizza;
    - c) la copia di eventuali appendici;

Poste Vita S.p.A. esegue il pagamento entro 30 giorni dal ricevimento presso la propria sede della completa documentazione sopraelencata. Decorso tale termine sono dovuti gli interessi moratori, a partire dal termine stesso, a favore degli aventi diritto.

I pagamenti sono effettuati tramite accredito sul conto BancoPosta o libretto di risparmio postale, ovvero con assegno postale.

L' Art. 2952 del Codice Civile dispone che, se non è stata avanzata richiesta di pagamento, i diritti derivanti dal contratto di assicurazione si prescrivono entro due anni, da quando si è verificato l'evento su cui il diritto si fonda.

#### **Art. 11 Tasse e imposte**

Fermi restando gli obblighi previsti dal contratto, le tasse e le imposte relative allo stesso sono a carico del Contraente o del beneficiario a scadenza ed eventuali aventi diritto.


#### **Art. 12 Foro competente**

Per le controversie relative al presente contratto è esclusivamente competente l'Autorità Giudiziaria del Comune di residenza o di domicilio del Contraente o degli aventi diritto.


#### **Art. 13 Riferimento a norme di Legge**

Per tutto quanto non è espressamente regolato dal presente contratto, valgono le norme della legge italiana.

Il Rappresentante legale  
Dott.ssa Maria Bianca Farina  
Amministratore Delegato  
Poste Vita S.p.A.



Istituto Postelegrafonici





## **Regolamento della Gestione Separata Posta ValorePiù**

### **Art. 1 Gestione Separata Posta ValorePiù**

Poste Vita S.p.A. attua una separata forma di gestione degli investimenti, separata da quella delle altre attività di Poste Vita S.p.A., con criteri conformi alle norme stabilite dall'Istituto per la Vigilanza sulle Assicurazioni Private e di Interesse Collettivo (ISVAP) con le circolari nn. 71 (per i soli paragrafi 1,4 e 5), 551/D e si atterrà ad eventuali successive disposizioni.

Questa Gestione Separata si chiama Posta ValorePiù.

Il valore delle attività gestite non sarà inferiore alla somma delle riserve matematiche (l'importo accantonato da Poste Vita S.p.A. per far fronte in futuro ai suoi obblighi contrattuali) costituite per le polizze che prevedono una clausola di rivalutazione legata al rendimento di Posta ValorePiù.

### **Art. 2 Periodo di riferimento per la certificazione**

Ai fini della determinazione del rendimento della gestione Posta ValorePiù, l'esercizio da sottoporre a certificazione sarà quello relativo al periodo 1 gennaio - 31 dicembre di ogni anno.

### **Art. 3 Determinazione del rendimento**

All'inizio di ogni mese viene determinato il rendimento medio di Posta ValorePiù, realizzato nel periodo costituito dai dodici mesi immediatamente precedenti, rapportando il risultato finanziario al valore medio degli investimenti. Per risultato finanziario si devono intendere i proventi finanziari conseguiti da Posta ValorePiù - compresi gli utili e le perdite di realizzo - di competenza del periodo considerato, al lordo delle ritenute di acconto fiscali che gravano su Poste Vita S.p.A. ed al netto:

- delle spese specifiche degli investimenti;
- degli onorari dovuti alla Società di revisione per le attività di certificazione.

Gli utili e le perdite da realizzo vengono determinate con riferimento al valore di iscrizione delle corrispondenti attività in Posta ValorePiù e cioè al prezzo di acquisto per i beni di nuova acquisizione ed al valore di mercato all'atto dell'iscrizione in Posta ValorePiù per i beni già di proprietà di Poste Vita S.p.A.

Per valore medio degli investimenti di Posta ValorePiù si intende la somma della giacenza media nel periodo considerato dei depositi in numerario presso Poste Italiane S.p.A. e gli Istituti di Credito, della consistenza media nel periodo degli investimenti in titoli e della consistenza media nel periodo di ogni altra attività di Posta ValorePiù.

La consistenza media nel periodo dei titoli e delle altre attività viene determinata in base al valore di iscrizione definito al fine della determinazione del rendimento medio di Posta ValorePiù.

### **Art. 4 Certificazione della Gestione Separata Posta ValorePiù**

La Gestione Separata Posta ValorePiù è annualmente sottoposta a verifica da parte di una Società di revisione contabile iscritta all'albo di cui all'Art. 161 del D.lgs. 24 febbraio 1998 n. 58, la quale attesta la rispondenza di Posta ValorePiù al presente Regolamento. In particolare sono certificati: la corretta composizione delle attività attribuite a Posta ValorePiù, il rendimento medio realizzato nell'esercizio, quale descritto all'Art. 3 del presente Regolamento e l'adeguatezza, descritta all'Art. 1 del presente Regolamento, dell'ammontare delle attività rispetto agli impegni assunti, quali sono desumibili dalla stima elaborata da Poste Vita S.p.A. delle corrispondenti riserve matematiche.

### **Art. 5 Modifiche al Regolamento**

Poste Vita S.p.A. si riserva di apportare al presente Regolamento quelle modifiche che si rendessero necessarie a seguito di cambiamenti nell'attuale legislazione.



## **Informativa ai sensi dell'art. 13**

### **Decreto Legislativo 30 giugno 2003 n°196**

applicazione del Decreto Legislativo 30 giugno 2003 n°196 (di seguito denominato Codice), La informiamo dell'uso dei Suoi dati personali e sui Suoi diritti(1).

Trattamento dei dati personali per finalità assicurative (2)

Al fine di fornirLe i servizi e/o i prodotti assicurativi richiesti o in suo favore previsti, la nostra Società deve esporre di dati personali che La riguardano -dati raccolti presso di Lei o presso altri soggetti(3) e/o dati che devono essere forniti da Lei o da terzi per obblighi di Legge(4) - e deve trattarli, nel quadro delle finalità assicurative, secondo le ordinarie e molteplici attività e modalità operative dell'assicurazione.

Inoltre, esclusivamente per le finalità sopra indicate e sempre limitatamente a quanto di stretta competenza in relazione allo specifico rapporto intercorrente tra Lei e la nostra Società, i dati, secondo i casi, possono o debbono essere comunicati ad altri soggetti appartenenti al settore assicurativo o correlati con funzione meramente organizzativa o aventi natura pubblica che operano -in Italia o all'estero - come autonomi titolari, soggetti tutti così costituenti la c.d. "catena assicurativa"(5).

Suoi dati potranno, peraltro, essere comunicati e trattati all'interno della "catena assicurativa" dai predetti soggetti.

Decisiamo che senza i Suoi dati non potremmo fornirLe, in tutto o in parte, i servizi e/o i prodotti assicurativi.

Trattamento dei dati personali per ricerche di mercato e/o finalità promozionali

Le chiediamo di esprimere il consenso per il trattamento di Suoi dati da parte della nostra Società al fine di elevare la qualità dei servizi o i bisogni della clientela e di effettuare ricerche di mercato e indagini statistiche, nonché di svolgere attività promozionali di servizi e/o prodotti propri o di terzi.

Inoltre, esclusivamente per le medesime finalità, i dati possono essere comunicati a società del Gruppo Poste aliene: il consenso riguarda, pertanto, oltre alle nostre comunicazioni e trasferimenti, anche gli specifici trattamenti effettuati da tali soggetti.

Decisiamo che il consenso è, in questo caso, del tutto facoltativo e che il Suo eventuale rifiuto non produrrà alcun effetto circa la fornitura dei servizi e/o prodotti assicurativi indicati nella presente informativa. Pertanto, secondo che Lei sia o non sia interessato alle opportunità sopra illustrate, può liberamente concedere o negare il consenso per la suddetta utilizzazione dei dati nello spazio ad esso dedicato del modulo contrattuale.

Modalità di uso dei dati personali

I dati sono trattati(6) dalla nostra Società - titolare del trattamento - solo con modalità e procedure, anche informatiche e telematiche, strettamente necessarie per fornirLe i servizi e/o prodotti assicurativi richiesti o in suo favore previsti, ovvero, qualora vi abbia acconsentito, per ricerche di mercato, indagini statistiche e attività promozionali; sono utilizzate le medesime modalità e procedure anche quando i dati vengono comunicati - in Italia o all'estero - per i suddetti fini ai soggetti in precedenza già indicati nella presente informativa, i quali a loro volta sono impegnati a trattarli usando solo modalità e procedure strettamente necessarie per le specifiche finalità indicate nella presente informativa e conformi alla normativa.

Nella nostra Società, i dati sono trattati da tutti i dipendenti e collaboratori nell'ambito delle rispettive funzioni e in conformità delle istruzioni ricevute, sempre e solo per il conseguimento delle specifiche finalità indicate nella presente informativa; lo stesso avviene presso i soggetti già indicati nella presente informativa a cui i dati vengono comunicati.

per talune attività utilizziamo soggetti di nostra fiducia - operanti talvolta anche all'estero - che svolgono per nostro conto compiti di natura tecnica od organizzativa(7); lo stesso possono fare anche i soggetti già indicati nella presente informativa a cui i dati vengono comunicati.

diritti dell'interessato

Il titolare del trattamento è Poste Vita S.p.A., che si avvale di Responsabili. Lei ha il diritto di conoscere, in ogni momento, quali sono i Suoi dati presso il titolare del trattamento o presso i soggetti sopra indicati a cui li comunichiamo, e come vengono utilizzati; ha inoltre il diritto di farli aggiornare, integrare, rettificare o cancellare, di chiederne il blocco e di opporsi al loro trattamento(8).

Per l'esercizio dei Suoi diritti, nonché per informazioni più dettagliate circa i soggetti o le categorie di soggetti a cui i dati sono comunicati o che ne vengono a conoscenza in qualità di responsabili o incaricati, Lei può rivolgersi al nostro Responsabile per il riscontro con gli interessati presso:

Poste Vita S.p.A.  
Ufficio Privacy  
Piazzale Konrad Adenauer, 3  
00144 Roma  
Fax 06/54.92.42.03 (9)

NOTE

Come previsto dall'art. 13 del Codice (decreto legislativo 30 giugno 2003, n. 196).

La "finalità assicurativa" richiede necessariamente, tenuto conto anche della raccomandazione del Consiglio d'Europa REC (2002) 9, che i dati siano trattati per: predisposizione e stipulazione di polizze assicurative; raccolta dei premi; liquidazione dei sinistri o pagamento di altre prestazioni; riassicurazione; coassicurazione; prevenzione e individuazione delle frodi assicurative e relative azioni legali; costituzione, esercizio o difesa dei diritti dell'assicuratore; adempimento di altri specifici obblighi di legge o contrattuali; analisi di nuovi mercati assicurativi; gestione e controllo interno; attività statistiche.

Ad esempio: altri soggetti inerenti al rapporto che La riguarda (contraenti di assicurazioni in cui Lei risulti Assicurato, Beneficiario ecc.; coobbligati); altri operatori assicurativi (quali agenti, broker di assicurazione, assicuratori ecc.); soggetti che, per soddisfare le Sue richieste (quali una copertura assicurativa, la liquidazione di un sinistro ecc.), forniscono informazioni commerciali; organismi associativi e consortili propri del settore assicurativo (v. nota 5, quarto e quinto trattino); altri soggetti pubblici (v. nota 5, sesto e settimo trattino).

Ad esempio, ai sensi della normativa contro il riciclaggio.

Secondo il particolare rapporto assicurativo, i dati possono essere comunicati a taluni dei seguenti soggetti:

- -assicuratori, coassicuratori (indicati nel contratto) e riassicuratori; agenti, subagenti, mediatori di assicurazione e di riassicurazione, produttori, ed altri canali di acquisizione di contratti di assicurazione; banche, società di gestione del risparmio, sim; legali;
- -società di servizi per il quietanzamento; società di servizi a cui siano affidati la gestione, la liquidazione ed il pagamento dei sinistri (indicate nell'invito), tra cui centrale operativa di assistenza (indicata nel contratto), società di consulenza per tutela giudiziaria (indicata nel contratto), clinica convenzionata (scelta dall'interessato); società di servizi informatici e telematici o di archiviazione; società di servizi postali (per trasmissione, imbustamento, trasporto e smistamento delle comunicazioni alla clientela) (indicate sul plico postale); società di revisione e di consulenza (indicata negli atti di bilancio); società di informazione commerciale per rischi finanziari; società di servizi per il controllo delle frodi; società di recupero crediti; (v. tuttavia anche nota 7);
- -società del Gruppo a cui appartiene la nostra Società (controllanti, controllate o collegate, anche indirettamente, ai sensi delle vigenti disposizioni di legge);
- -ANIA - Associazione nazionale fra le imprese assicuratrici, per la raccolta, elaborazione e reciproco scambio con le imprese assicuratrici, alle quali i dati possono essere comunicati, di elementi, notizie e dati strumentali all'esercizio dell'attività assicurativa e alla tutela dei diritti dell'industria assicurativa rispetto alle frodi;
- -organismi consortili propri del settore assicurativo - che operano in reciproco scambio con tutte le imprese di assicurazione consorziate, alle quali i dati possono essere comunicati -, quali:
- -Consorzio Italiano per l'Assicurazione Vita dei Rischi Tarati - CIRT, per la valutazione dei rischi vita tarati, per l'acquisizione di dati relativi ad assicurati e assicurandi e il reciproco scambio degli stessi dati con le imprese assicuratrici consorziate, alle quali i dati possono essere comunicati, per finalità strettamente connesse con l'assunzione dei rischi vita tarati nonché per la riassicurazione in forma consortile dei medesimi rischi, per la tutela dei diritti dell'industria assicurativa nel settore delle assicurazioni vita rispetto alle frodi; Pool Italiano per la Previdenza Assicurativa degli Handicappati, per la valutazione dei rischi vita di soggetti handicappati;
- -CONSAP - Concessionaria Servizi Assicurativi Pubblici, la quale, in base alle specifiche normative, gestisce lo stralcio del Conto consortile r.c. auto, il Fondo di garanzia per le vittime della strada, il Fondo di garanzia per le vittime della caccia, gli aspetti amministrativi del Fondo di solidarietà per le vittime dell'estorsione e altri Consorzi costituiti o da costituire, la riassicurazione dei rischi agricoli, le quote delle

cessioni legali delle assicurazioni vita; commissari liquidatori di imprese di assicurazione poste in liquidazione coatta amministrativa (provvedimenti pubblicati nella Gazzetta Ufficiale), per la gestione degli impegni precedentemente assunti e la liquidazione dei sinistri; ISVAP - Istituto per la Vigilanza sulle Assicurazioni Private e di Interesse Collettivo, ai sensi della legge 12 agosto 1982, n. 576, e della legge 26 maggio 2000, n. 137;

- nonché altri soggetti, quali: UIF –Unità di Informazione Finanziaria, ai sensi della normativa antiriciclaggio di cui al D.Lgs 231 del 21/11/2007; Casellario Centrale Infortuni, ai sensi del decreto legislativo 23 febbraio 2000, n. 38; CONSOB - Commissione Nazionale per le Società e la Borsa, ai sensi della legge 7 giugno 1974, n. 216; COVIP - Commissione di vigilanza sui fondi pensione, ai sensi dell'art. 17 del decreto legislativo 21 aprile 1993, n. 124; Ministero del lavoro e della previdenza sociale, ai sensi dell'art. 17 del decreto legislativo 21 aprile 1993, n. 124; Enti gestori di assicurazioni sociali obbligatorie, quali INPS, INPDAl, INPGI ecc.; Ministero dell'economia e delle finanze - Anagrafe tributaria, ai sensi dell'art. 7 del D.P.R. 29 settembre 1973, n. 605; Magistratura; Forze dell'ordine (P.S.; C.C.; G.d.F.; VV.FF.; VV.UU.); altri soggetti o banche dati nei confronti dei quali la comunicazione dei dati è obbligatoria.

- L'elenco completo e aggiornato dei soggetti è disponibile gratuitamente chiedendolo al Servizio indicato in informativa.

Il trattamento può comportare le seguenti operazioni previste dall'art. 4, comma 1, lett. a) del Codice: raccolta, registrazione, organizzazione, conservazione, elaborazione, modificazione, selezione, estrazione, raffronto, utilizzo, interconnessione, blocco, comunicazione, cancellazione, distruzione di dati; è invece esclusa l'operazione di diffusione di dati.

Questi soggetti sono società o persone fisiche nostre dirette collaboratrici e svolgono le funzioni di responsabili del nostro trattamento dei dati. Nel caso invece che operino in autonomia come distinti "titolari" di trattamento rientrano, come detto, nella c.d. "catena assicurativa" con funzione organizzativa (v. nota 5, secondo trattino).

Tali diritti sono previsti e disciplinati dagli artt. 7-10 del Codice. La cancellazione ed il blocco riguardano i dati trattati in violazione di legge. Per l'integrazione occorre vantare un interesse. L'opposizione può essere sempre esercitata nei riguardi del materiale commerciale pubblicitario, della vendita diretta o delle ricerche di mercato; negli altri casi l'opposizione presuppone un motivo legittimo.

**DELIBERA DEL CONSIGLIO DI AMMINISTRAZIONE**

N. 46 del 19 Dicembre 2000

**OGGETTO:** Costituzione società di capitali INPS/IPOST.

Il Consiglio di Amministrazione sotto la Presidenza del Sig. Giovanni IALONGO  
e alla presenza dei Consiglieri:

Ing. Pasquale	MARCHESE
Dr. Francesco	RETTINI
Dr. Giovanni	ROSSETTI
Dr. Vincenzo	VITI

- Visto il D.P.R. 8 aprile 1953 n. 542;
- Visto il D.M. 12 giugno 1995 n. 329;
- Visto il D.P.R. 27 giugno 1997 di nomina del Presidente dell'IPOST;
- Visto il D.M. 18 dicembre 1997, n. 523;
- Visto il D.P.C.M. 16 ottobre 1998 con il quale è stato costituito il Consiglio di Amministrazione dell'IPOST;
- Visto l'art. 58 della Legge 17 maggio 1999, n. 144;
- Visto il parere emesso il 5 ottobre 2000 dall'Autorità Garante della Concorrenza e del Mercato ai sensi dell'art. 6, comma 1-Ter, del Decreto Legislativo 21 Aprile 1993, n. 124;



- Vista la delibera n. 30 del 12 settembre 2000 con la quale il Consiglio di Amministrazione ha approvato la partecipazione dell'IPOST alla Società di Capitali con l'INPS per l'esercizio dell'attività amministrativo-contabile a favore dei fondi di Previdenza complementare;
- Esaminati l'atto costitutivo e lo statuto della costituenda Società;
- Esaminato il patto parasociale elaborato sulla base degli approfondimenti effettuati con l'INPS;
- Vista la relazione del Direttore Generale

### DELIBERA

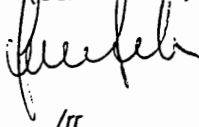
- Di approvare la costituzione della società di capitali con l'INPS per la gestione amministrativo-contabile dei Fondi per la pensione complementare, unitamente all'atto costitutivo, lo statuto e il patto parasociale che allegati alla presente deliberazione ne formano parte integrante.
- Di designare quali rappresentanti dell'IPOST nel Consiglio di Amministrazione della Società:  
Sig. *Giovanni Ialongo*  
Dott. *Giovanni Giannuzzi*
- Di designare quale Presidente della Società il Sig. *Giovanni Ialongo*.
- Di designare i signori:  
Prof. *Carlo Conte* (Sindaco effettivo),  
Dott.ssa *Maria Cristina Moretti* (Sindaco effettivo),  
Prof. *Laura Francalancia* (Sindaco supplente),  
quali rappresentanti dell'IPOST nel Collegio Sindacale della Società.
- Di dare mandato al Direttore Generale di porre in essere le procedure necessarie per la costituzione della Società di Capitali con l'INPS.

La spesa relativa alla sottoscrizione del 35% del Capitale Sociale di £. 350.000.000 graverà sulle disponibilità di cassa della gestione quiescenza Bilancio di Previsione esercizio 2001.

La presente deliberazione viene inviata all'approvazione del Ministero delle Comunicazioni.

IL SEGRETARIO

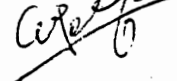
(*Gennara Scola*)



/rr

IL PRESIDENTE

(*Giovanni Ialongo*)





PAGINA BIANCA

**iPost** Istituto Postelegrafonici

ISTITUTO POSTELEGRAFONICI  
Viale Asia, 67 00144 ROMA

ALLEGATO 09

## **RENDICONTO GENERALE al 31 maggio 2010**

### **“Rendiconto Finanziario Decisionale”**

- 001 - Gestione Quiescenza
- 002 - Gestione Buonscisa
- 003 - Gestione Assistenza
- 004 - Gestione Fondo Credito
- 005 - Gestione Mutualità
- 006 - Gestione Attività Sociali
- 007 Gestione Restanti Attività Sociali
- 008 Gestione Immobili
- 009 Gestione Cassa Integrativa

PAGINA BIANCA

**TABELLA RIEPILOGATIVA PER TITOLI  
BILANCIO CONSUNTIVO  
AL 31 MAGGIO 2010**

Allegato 10  
(previsto dall'art. 39, comma 1, lettera b)

BILANCIO CONSUNTIVO al 31.05.2010-RIEPILOGO PER GESTIONE

GESTIONE DI COMPETENZA

Consolidato

Denominazione	Previsioni				Somme accertate/impegnate						Differenza rispetto alle previsioni		
	Previsioni Iniziali	Variazioni			Definitive	Risc/Pagate	da risc/pagare	Totale	Differenza rispetto alle previsioni				
		in aumento	in diminuzione	Definitive					in +	in -			
1	2	3	4	5	6	7	8	9	10				
<b>ENTRATE</b>													
ENTRATE CORRENTI	2.411.050.170,17	5.275.462,21	5.767.920,79	2.410.557.711,59	536.905.237,83	430.946.558,39	967.851.796,22	0,00	-1.442.705.915,37				
ENTRATE IN C/CAPITALE	68.436.000,00	9.479.039,57	0,00	77.915.039,57	32.776.692,12	5.636.611,96	38.413.504,08	0,00	-39.501.535,49				
ENTRATE PER PARTITE DI GIRO	518.022.100,00	0,00	0,00	518.022.100,00	233.929.989,80	439.974,75	234.369.964,55	0,00	-283.652.135,45				
<b>TOTALE ENTRATE</b>	<b>2.997.508.270,17</b>	<b>14.754.501,78</b>	<b>5.767.920,79</b>	<b>3.006.484.851,16</b>	<b>803.612.119,75</b>	<b>437.023.145,10</b>	<b>1.240.635.264,85</b>	<b>-1.765.869.566,31</b>					
<b>SPESE</b>													
SPESE CORRENTI	2.385.757.965,27	41.607.202,77	8.137.000,00	2.419.228.168,04	932.052.819,16	25.265.896,40	957.318.715,56	0,00	-1.461.909.452,48				
SPESE IN C/CAPITALE	91.593.300,00	17.090.775,45	0,00	108.684.075,45	44.946.051,96	3.877.435,45	48.823.487,41	0,00	-59.860.588,04				
SPESE PER PARTITE DI GIRO	518.022.100,00	0,00	0,00	518.022.100,00	196.752.786,89	37.617.177,66	234.369.964,55	0,00	-283.652.135,45				
<b>TOTALE SPESE</b>	<b>2.995.373.365,27</b>	<b>58.697.978,22</b>	<b>8.137.000,00</b>	<b>3.045.934.343,49</b>	<b>1.173.761.658,01</b>	<b>66.760.509,51</b>	<b>1.240.512.167,52</b>	<b>-1.806.422.175,97</b>					
<b>DIFFERENZE POSITIVE/NEGATIVE</b>	<b>2.134.904,90</b>	<b>-43.943.476,44</b>	<b>-2.369.079,21</b>	<b>-39.439.492,33</b>	<b>-370.139.538,26</b>	<b>370.262.635,59</b>	<b>123.097,33</b>	<b>39.562.589,66</b>					
<b>DIFFERENZE:</b>													
PARTE CORRENTE	25.292.204,90	-35.839.281,98	-2.861.537,79	-8.670.456,45	-395.147.581,33	405.680.661,99	10.533.080,66	19.203.537,11	0,00				
PERTE C/CAPITALE	-23.157.300,00	-17.090.775,45	9.479.039,57	-30.769.035,88	-12.169.159,84	1.759.176,51	-10.409.983,33	20.359.052,55	0,00				
PARTITE DI GIRO	0,00	0,00	0,00	0,00	37.177.202,91	-37.177.202,91	0,00	0,00	0,00				

Allegato 10  
(previsto dall'art. 39, comma 1, lettera b)  
Consolidato

BILANCIO CONSUNTIVO al 31.05.2010-RIEPILOGO PER GESTIONE

Denominazione	GESTIONE DEI RESIDUI ATTIVIPASSIVI							GESTIONE DI CASSA				
	Residui Iniziali	Riscossi/pagati	Da risc./pag.	Res. Totali	Variazioni		Previsioni	Riscossioni Pagamenti	Differenza rispetto alle previsioni		Totale Residui	
					in +	in -			in +	in -		
	11	12	13	14	15	16	17	18	19	20	21	
<b>ENTRATE</b>												
ENTRATE CORRENTI	740.766.801,05	588.749.702,52	148.931.404,30	737.681.106,82	0,00	3.085.694,23	2.650.868.416,28	1.125.654.940,35	0,00	-1.525.213.475,93	579.877.962,69	
ENTRATE IN C/CAPITALE	236.479,93	236.121,00	358,93	236.479,93	0,00	0,00	78.016.548,83	33.013.013,12	0,00	-45.003.535,71	5.636.970,89	
ENTRATE PER PARTE DI GIRO	41.920.974,99	47.721,89	40.941.093,97	40.988.815,86	0,00	932.159,13	559.411.050,51	233.977.711,69	0,00	-325.433.338,82	41.381.068,72	
<b>TOTALE ENTRATE</b>	<b>782.924.255,97</b>	<b>599.033.545,41</b>	<b>189.872.857,20</b>	<b>778.906.402,81</b>	<b>0,00</b>	<b>4.017.853,36</b>	<b>3.288.296.015,62</b>	<b>1.392.645.665,16</b>	<b>-1.895.650.350,46</b>		<b>626.896.002,30</b>	
<b>SPESE</b>												
SPESE CORRENTI	18.797.125,78	10.463.573,81	7.796.059,89	18.259.633,70	0,00	537.492,08	2.425.486.760,57	942.516.392,97	0,00	-1.482.970.387,60	33.061.956,29	
SPESE IN C/CAPITALE	10.511.063,13	6.687.114,10	2.568.707,86	9.255.821,96	0,00	1.255.241,17	106.388.298,31	51.633.166,06	0,00	-54.755.132,25	6.446.143,31	
SPESE PER PARTE DI GIRO	83.975.743,35	73.716.451,70	3.943.480,37	77.659.932,07	0,00	6.315.811,28	555.183.198,30	270.469.238,59	0,00	-284.713.959,71	41.560.658,03	
<b>TOTALE SPESE</b>	<b>113.283.932,26</b>	<b>90.867.139,61</b>	<b>14.308.248,12</b>	<b>105.175.387,73</b>	<b>0,00</b>	<b>8.108.544,53</b>	<b>3.087.068.257,18</b>	<b>1.264.618.797,62</b>	<b>-1.822.439.459,56</b>		<b>81.068.757,63</b>	
<b>DIFFERENZE POSITIVE/NEGATIVE</b>	<b>669.640.323,71</b>	<b>498.166.405,80</b>	<b>175.564.609,08</b>	<b>673.731.014,88</b>	<b>0,00</b>	<b>-4.090.691,17</b>	<b>201.237.758,44</b>	<b>128.026.867,54</b>		<b>-73.210.890,90</b>	<b>545.827.244,67</b>	



Allegato 10  
(previsto dall'art. 39, comma 1, lettera b)

BILANCIO CONSUNTIVO al 31.05.2010-RIEPILOGO PER GESTIONE

GESTIONE DI COMPETENZA

Quiescenza

Denominazione	Previsioni					Somme accertate/impegnate					Differenza rispetto alle previsioni	
	Previsioni Iniziali	Variazioni		Definitive	Risc/Pagate	da risc/pagare	Totale	in +		in -		
		in aumento	in diminuzione					9	10	9	10	
1	2	3	4	5	6	7	8	9	10	9	10	
<b>ENTRATE</b>												
ENTRARE CORRENTI	2.350.515.034,89	4.958.782,27	5.767.920,79	2.349.705.896,37	524.553.863,41	428.260.433,04	952.814.296,45	0,00	-1.396.891.599,92	0,00	-1.396.891.599,92	
ENTRATE IN C/CAPITALE	961.000,00	225.264,12	0,00	1.186.264,12	616.802,35	112.278,96	729.081,31	0,00	-457.182,81	0,00	-457.182,81	
ENTRATE PER PARTITE DI GIRO	479.908.410,00	0,00	0,00	479.908.410,00	212.935.939,02	171.310,15	213.107.249,17	0,00	-266.801.160,83	0,00	-266.801.160,83	
<b>TOTALE ENTRATE</b>	<b>2.831.384.444,89</b>	<b>5.184.046,39</b>	<b>5.767.920,79</b>	<b>2.830.800.570,49</b>	<b>738.105.604,78</b>	<b>428.544.022,15</b>	<b>1.166.650.626,93</b>		<b>-1.664.149.943,56</b>		<b>-1.664.149.943,56</b>	
<b>SPESE</b>												
SPESE CORRENTI	2.363.384.848,58	32.104.464,38	8.095.000,00	2.387.394.312,96	926.641.781,48	10.786.261,84	937.428.043,32	0,00	-1.449.966.269,64	0,00	-1.449.966.269,64	
SPESE IN C/CAPITALE	9.065.775,00	8.000.000,00	0,00	17.065.775,00	9.344.550,93	2.519.334,98	11.863.885,91	0,00	-5.201.889,09	0,00	-5.201.889,09	
SPESE PER PARTITE DI GIRO	479.908.410,00	0,00	0,00	479.908.410,00	175.851.554,92	37.255.694,25	213.107.249,17	0,00	-266.801.160,83	0,00	-266.801.160,83	
<b>TOTALE SPESE</b>	<b>2.852.359.033,58</b>	<b>40.104.464,38</b>	<b>8.095.000,00</b>	<b>2.884.368.487,96</b>	<b>1.111.837.887,33</b>	<b>50.561.291,07</b>	<b>1.182.399.178,40</b>		<b>-1.721.969.319,56</b>		<b>-1.721.969.319,56</b>	
<b>DIFFERENZE POSITIVE/NEGATIVE</b>	<b>-20.974.588,69</b>	<b>-34.920.417,99</b>	<b>-2.327.079,21</b>	<b>-53.567.927,47</b>	<b>-373.731.282,55</b>	<b>377.982.731,08</b>	<b>4.251.448,53</b>		<b>57.819.376,00</b>		<b>57.819.376,00</b>	
<b>DIFFERENZE:</b>												
PARTE CORRENTE	-12.869.813,69	-26.336.543,59	-3.136.217,73	-37.688.416,59	-402.087.918,07	417.474.171,20	15.386.253,13	53.074.669,72	0,00	0,00	0,00	
PERTE C/CAPITALE	-8.104.775,00	-8.000.000,00	225.264,12	-15.879.510,88	-8.727.748,58	-2.407.056,02	-11.134.804,60	4.744.706,28	0,00	0,00	0,00	
PARTITE DI GIRO	0,00	0,00	0,00	0,00	37.084.384,10	-37.084.384,10	0,00	0,00	0,00	0,00	0,00	

Allegato 10  
(previsto dall'art. 39, comma 1, lettera b)  
Quiescenza

BILANCIO CONSUNTIVO al 31.05.2010-RIEPILOGO PER GESTIONE

Denominazione	GESTIONE DEI RESIDUI ATTIVI/PASSIVI						GESTIONE DI CASSA					
	Residui iniziali	Riscossi/pagati	Da risc./pag.	Res. Totali	Variazioni		Previsioni	Riscossioni Pagamenti	Differenza rispetto alle previsioni		Totale Residui	
					in +	in -			in +	in -		
	11	12	13	14	15	16	17	18	19	20	21	
<b>ENTRATE</b>												
ENTRATE CORRENTI	702.920.153,06	586.379.322,96	114.161.902,73	700.541.225,69	0,00	2.378.927,37	2.573.826.765,90	1.110.933.186,37	0,00	-1.462.893.579,53	542.422.335,77	
ENTRATE IN C/CAPITALE	0,00	0,00	0,00	0,00	0,00	0,00	1.186.264,12	616.802,35	0,00	-569.461,77	112.278,96	
ENTRATE PER PARTITE DI GIRO	39.769.130,99	30.864,30	39.721.137,95	39.751.992,25	0,00	17.138,74	519.514.737,67	212.966.793,32	0,00	-306.547.944,35	39.692.448,10	
<b>TOTALE ENTRATE</b>	<b>742.689.284,05</b>	<b>586.410.177,26</b>	<b>153.883.040,68</b>	<b>740.293.217,94</b>	<b>0,00</b>	<b>2.396.066,11</b>	<b>3.094.527.767,69</b>	<b>1.324.516.782,04</b>	<b>-1.770.010.985,65</b>		<b>582.427.062,83</b>	
<b>SPESE</b>												
SPESE CORRENTI	6.951.177,35	5.070.134,42	3.444.418,39	8.514.552,81	0,00	436.624,54	2.388.187.967,68	931.711.915,90	0,00	-1.456.476.051,78	14.230.680,23	
SPESE IN C/CAPITALE	4.225.734,91	1.801.032,74	1.192.965,45	2.993.998,19	0,00	1.231.736,72	18.438.095,71	11.145.583,67	0,00	-7.292.512,04	3.712.300,43	
SPESE PER PARTITE DI GIRO	83.290.456,68	73.343.139,71	3.636.164,31	76.979.304,02	0,00	6.311.152,66	516.675.239,99	249.194.694,63	0,00	-267.480.545,36	40.891.858,56	
<b>TOTALE SPESE</b>	<b>96.467.368,94</b>	<b>80.214.306,87</b>	<b>8.273.548,15</b>	<b>88.487.855,02</b>	<b>0,00</b>	<b>7.979.513,92</b>	<b>2.923.301.303,38</b>	<b>1.197.052.194,20</b>	<b>-1.731.249.109,18</b>		<b>58.834.839,22</b>	
<b>DIFFERENZE POSITIVE/NEGATIVE</b>	<b>646.221.915,11</b>	<b>506.195.870,39</b>	<b>145.609.492,53</b>	<b>651.805.362,92</b>	<b>0,00</b>	<b>-5.583.447,81</b>	<b>171.228.464,31</b>	<b>132.464.587,84</b>	<b>-38.761.876,47</b>		<b>523.592.223,61</b>	

Allegato 10  
(previsto dall'art. 39, comma 1, lettera b)

Buonuscita

BILANCIO CONSUNTIVO al 31.05.2010-RIEPILOGO PER GESTIONE  
GESTIONE DI COMPETENZA

Denominazione	Previsioni				Somme accertate/impegnate					
	Previsioni Iniziali	Variazioni		Definitive	Risc/Pagate	da risc/pagare	Totale	Differenza rispetto alle previsioni		
		in aumento	in diminuzione					in +	in -	
1	2	3	4	5	6	7	8	9	10	
<b>ENTRATE</b>										
ENTRATE CORRENTI	0,00	0,00	0,00	0,00	0,00	0,00	0,00	0,00	0,00	
ENTRATE IN C/CAPITALE	0,00	0,00	0,00	0,00	0,00	0,00	0,00	0,00	0,00	
ENTRATE PER PARTITE DI GIRO	0,00	0,00	0,00	0,00	1.389,96	0,00	1.389,96	1.389,96	0,00	
<b>TOTALE ENTRATE</b>	<b>0,00</b>	<b>0,00</b>	<b>0,00</b>	<b>0,00</b>	<b>1.389,96</b>	<b>0,00</b>	<b>1.389,96</b>	<b>1.389,96</b>	<b>0,00</b>	
<b>SPESE</b>										
SPESE CORRENTI	0,00	0,00	0,00	0,00	0,00	0,00	0,00	0,00	0,00	
SPESE IN C/CAPITALE	0,00	0,00	0,00	0,00	0,00	0,00	0,00	0,00	0,00	
SPESE PER PARTITE DI GIRO	0,00	0,00	0,00	0,00	63,94	1.326,02	1.389,96	1.389,96	0,00	
<b>TOTALE SPESE</b>	<b>0,00</b>	<b>0,00</b>	<b>0,00</b>	<b>0,00</b>	<b>63,94</b>	<b>1.326,02</b>	<b>1.389,96</b>	<b>1.389,96</b>	<b>0,00</b>	
<b>DIFFERENZE POSITIVE/NEGATIVE</b>	<b>0,00</b>	<b>0,00</b>	<b>0,00</b>	<b>0,00</b>	<b>1.326,02</b>	<b>-1.326,02</b>	<b>0,00</b>	<b>0,00</b>	<b>0,00</b>	
<b>DIFFERENZE:</b>										
PARTE CORRENTE	0,00	0,00	0,00	0,00	0,00	0,00	0,00	0,00	0,00	
PERTE C/CAPITALE	0,00	0,00	0,00	0,00	0,00	0,00	0,00	0,00	0,00	
PARTITE DI GIRO	0,00	0,00	0,00	0,00	1.326,02	-1.326,02	0,00	0,00	0,00	

Allegato 10  
 (previsto dall'art. 39, comma 1, lettera b)  
 Buonuscita

BILANCIO CONSUNTIVO al 31.05.2010-RIEPILOGO PER GESTIONE

Denominazione	GESTIONE DEI RESIDUI ATTIVI/PASSIVI							GESTIONE DI CASSA				
	Residui Iniziali 11	Riscossi/pagati 12	Da risc./pag. 13	Res. Totali 14	Variazioni		Previsioni 17	Riscossioni Pagamenti 18	Differenza rispetto alle previsioni		Totale Residui 21	
					in + 15	in - 16			in + 19	in - 20		
<b>ENTRATE</b>												
ENTRATE CORRENTI	0,00	0,00	0,00	0,00	0,00	0,00	0,00	0,00	0,00	0,00	0,00	0,00
ENTRATE IN C/CAPITALE	0,00	0,00	0,00	0,00	0,00	0,00	0,00	0,00	0,00	0,00	0,00	0,00
ENTRATE PER PARTITE DI GIRO	0,00	0,00	0,00	0,00	0,00	0,00	0,00	1.389,96	1.389,96	0,00	0,00	0,00
<b>TOTALE ENTRATE</b>	<b>0,00</b>	<b>0,00</b>	<b>0,00</b>	<b>0,00</b>	<b>0,00</b>	<b>0,00</b>	<b>0,00</b>	<b>1.389,96</b>	<b>1.389,96</b>	<b>0,00</b>	<b>0,00</b>	<b>0,00</b>
<b>SPESE</b>												
SPESE CORRENTI	0,00	0,00	0,00	0,00	0,00	0,00	0,00	0,00	0,00	0,00	0,00	0,00
SPESE IN C/CAPITALE	0,00	0,00	0,00	0,00	0,00	0,00	0,00	0,00	0,00	0,00	0,00	0,00
SPESE PER PARTITE DI GIRO	5.486,24	0,00	5.486,24	5.486,24	0,00	0,00	0,00	63,94	63,94	0,00	0,00	6.812,26
<b>TOTALE SPESE</b>	<b>5.486,24</b>	<b>0,00</b>	<b>5.486,24</b>	<b>5.486,24</b>	<b>0,00</b>	<b>0,00</b>	<b>0,00</b>	<b>63,94</b>	<b>63,94</b>	<b>0,00</b>	<b>6.812,26</b>	<b>6.812,26</b>
<b>DIFFERENZE POSITIVE/NEGATIVE</b>	<b>-5.486,24</b>	<b>0,00</b>	<b>-5.486,24</b>	<b>-5.486,24</b>	<b>0,00</b>	<b>0,00</b>	<b>0,00</b>	<b>1.326,02</b>	<b>1.326,02</b>	<b>0,00</b>	<b>-6.812,26</b>	<b>-6.812,26</b>

Allegato 10  
(previsto dall'art. 39, comma 1, lettera b)

BILANCIO CONSUNTIVO al 31.05.2010-RIEPILOGO PER GESTIONE

GESTIONE DI COMPETENZA

Assistenza

Denominazione	Somme accertate/impegnate											
	Previsioni					Somme accertate/impegnate					Differenza rispetto alle previsioni	
	1	2	3		4	5	6	7	8	9	10	
	Previsioni Iniziali	Variazioni		in diminuzione	Definitive	Risc/Pagate	da risc/pagare	Totale	in +	in -		
		in aumento										
<b>ENTRATE</b>												
ENTRATE CORRENTI	6.533.589,51	0,00		0,00	6.533.589,51	2.167.165,42	562.248,83	2.729.412,25	0,00	-3.804.177,26		
ENTRATE IN C/CAPITALE	0,00	9.088.775,45		0,00	9.088.775,45	9.088.775,45	0,00	9.088.775,45	0,00	0,00		
ENTRATE PER PARTITE DI GIRO	264.780,00	0,00		0,00	264.780,00	124.647,22	78.479,04	203.126,26	0,00	-61.653,74		
<b>TOTALE ENTRATE</b>	<b>6.798.369,51</b>	<b>9.088.775,45</b>		<b>0,00</b>	<b>15.887.144,96</b>	<b>11.380.588,09</b>	<b>640.725,87</b>	<b>12.021.313,96</b>		<b>-3.865.831,00</b>		
<b>SPESE</b>												
SPESE CORRENTI	7.292.141,82	9.212.610,46		0,00	16.504.752,28	1.720.798,84	11.856.695,17	13.577.494,01	0,00	-2.927.258,27		
SPESE IN C/CAPITALE	546.700,00	0,00		0,00	546.700,00	37.727,66	91.845,37	128.573,03	0,00	-417.126,97		
SPESE PER PARTITE DI GIRO	264.780,00	0,00		0,00	264.780,00	173.629,28	29.500,00	203.126,26	0,00	-61.653,74		
<b>TOTALE SPESE</b>	<b>8.103.621,82</b>	<b>9.212.610,46</b>		<b>0,00</b>	<b>17.316.232,28</b>	<b>1.932.152,76</b>	<b>11.978.040,54</b>	<b>13.910.193,30</b>		<b>-3.408.038,98</b>		
<b>DIFFERENZE POSITIVE/NEGATIVE</b>	<b>-1.305.252,31</b>	<b>-123.835,01</b>		<b>0,00</b>	<b>-1.429.087,32</b>	<b>9.448.435,33</b>	<b>-11.337.314,67</b>	<b>-1.888.879,34</b>		<b>-459.792,02</b>		
<b>DIFFERENZE:</b>												
PARTE CORRENTE	-758.552,31	-9.212.610,46		0,00	-9.971.162,77	446.366,58	-11.294.448,34	-10.848.081,76	0,00	-876.918,99		
PERTE C/CAPITALE	-546.700,00	0,00		9.088.775,45	8.542.075,45	9.051.047,79	-91.845,37	8.959.202,42	417.126,97	0,00		
PARTITE DI GIRO	0,00	0,00		0,00	0,00	-48.979,04	48.979,04	0,00	0,00	0,00		

Allegato 10  
(previsto dall'art. 39, comma 1, lettera b)  
**Assistenza**  
BILANCIO CONSUNTIVO al 31.05.2010-RIEPILOGO PER GESTIONE

Denominazione	GESTIONE DEI RESIDUI ATTIVI/PASSIVI							GESTIONE DI CASSA				
	Residui Iniziali 11	Riscossi/pagati 12	Da risc./pag. 13	Res. Totali 14	Variazioni		Previsioni 17	Riscossioni Pagamenti 18	Differenza rispetto alle previsioni		Totale Residui 21	
					in + 15	in - 16			in + 19	in - 20		
<b>ENTRATE</b>												
ENTRATE CORRENTI	1.010.459,71	489.836,25	520.623,46	1.010.459,71	0,00	0,00	7.772.181,20	2.657.001,67	0,00	-5.115.179,53	1.082.870,29	
ENTRATE IN C/CAPITALE	0,00	0,00	0,00	0,00	0,00	0,00	9.088.775,45	9.088.775,45	0,00	0,00	0,00	
ENTRATE PER PARTITE DI GIRO	16.435,72	12.480,00	3.439,26	15.919,26	0,00	516,46	268.735,72	137.127,22	0,00	-131.608,50	81.919,30	
<b>TOTALE ENTRATE</b>	<b>1.026.895,43</b>	<b>502.316,25</b>	<b>524.062,72</b>	<b>1.026.378,97</b>	<b>0,00</b>	<b>516,46</b>	<b>17.129.692,37</b>	<b>11.882.904,34</b>		<b>-5.246.788,03</b>	<b>1.164.788,59</b>	
<b>SPESE</b>												
SPESE CORRENTI	7.130.493,85	3.418.519,20	3.698.849,97	7.117.369,17	0,00	13.124,68	22.703.768,23	5.139.318,04	0,00	-17.564.450,19	15.555.545,14	
SPESE IN C/CAPITALE	144.290,34	43.702,29	100.109,01	143.811,30	0,00	479,04	479,04	81.429,95	0,00	-397.748,92	191.954,38	
SPESE PER PARTITE DI GIRO	15.120,67	12.015,00	2.266,52	14.281,52	0,00	839,15	268.613,84	185.641,26	0,00	-82.972,58	31.766,52	
<b>TOTALE SPESE</b>	<b>7.289.904,86</b>	<b>3.474.236,49</b>	<b>3.801.225,50</b>	<b>7.275.461,99</b>	<b>0,00</b>	<b>14.442,87</b>	<b>23.451.560,94</b>	<b>5.406.389,25</b>		<b>-18.045.171,59</b>	<b>15.779.266,04</b>	
<b>DIFFERENZE POSITIVE/NEGATIVE</b>	<b>-6.263.009,43</b>	<b>-2.971.920,24</b>	<b>-3.277.162,78</b>	<b>-6.249.083,02</b>	<b>0,00</b>	<b>-13.926,41</b>	<b>-6.321.868,57</b>	<b>6.476.515,09</b>		<b>12.798.383,66</b>	<b>-14.614.477,45</b>	



Allegato 10  
(previsto dall'art. 39, comma 1, lettera b)

BILANCIO CONSUNTIVO al 31.05.2010-RIEPILOGO PER GESTIONE

GESTIONE DI COMPETENZA

Fondo credito

Denominazione	Previsioni				Somme accertate/impegnate				Differenza rispetto alle previsioni	
	Previsioni Iniziali	Variazioni		Definitive	Risc/Pagate	da risc/pagare	Totale	in -		
		in aumento	in diminuzione					in +	in -	
1	2	3	4	5	6	7	8	9	10	
<b>ENTRATE</b>										
ENTRATE CORRENTI	24.739.716,98	0,00	0,00	24.739.716,98	8.797.603,69	1.266.722,51	10.064.326,20	0,00	-14.675.390,78	
ENTRATE IN C/CAPITALE	58.055.000,00	0,00	0,00	58.055.000,00	22.517.745,45	3.707.477,70	26.225.223,15	0,00	-31.829.776,85	
ENTRATE PER PARTITE DI GIRO	33.229.090,00	0,00	0,00	33.229.090,00	18.888.966,85	238,32	18.889.205,17	0,00	-14.339.884,83	
<b>TOTALE ENTRATE</b>	<b>116.023.806,98</b>	<b>0,00</b>	<b>0,00</b>	<b>116.023.806,98</b>	<b>50.204.315,99</b>	<b>4.974.438,53</b>	<b>55.178.754,52</b>		<b>-60.845.052,46</b>	
<b>SPESE</b>										
SPESE CORRENTI	1.896.578,30	0,00	0,00	1.896.578,30	353.502,15	386.258,10	739.760,25	0,00	-1.156.818,05	
SPESE IN C/CAPITALE	68.380.775,00	0,00	0,00	68.380.775,00	26.047.102,93	159.912,04	26.207.014,97	0,00	-42.173.760,03	
SPESE PER PARTITE DI GIRO	33.229.090,00	0,00	0,00	33.229.090,00	18.794.424,39	94.780,78	18.889.205,17	0,00	-14.339.884,83	
<b>TOTALE SPESE</b>	<b>103.506.443,30</b>	<b>0,00</b>	<b>0,00</b>	<b>103.506.443,30</b>	<b>45.195.029,47</b>	<b>640.950,92</b>	<b>45.835.980,39</b>		<b>-57.670.462,91</b>	
<b>DIFFERENZE POSITIVE/NEGATIVE</b>										
		0,00	0,00	12.517.363,68	5.009.286,52	4.333.487,61	9.342.774,13		-3.174.589,55	
<b>DIFFERENZE:</b>										
PARTE CORRENTE	22.843.138,68	0,00	0,00	22.843.138,68	8.444.101,54	880.464,41	9.324.565,95	0,00	-13.518.572,73	
PERTE C/CAPITALE	-10.325.775,00	0,00	0,00	-10.325.775,00	-3.529.357,48	3.547.565,66	18.208,18	10.343.983,18	0,00	
PARTITE DI GIRO	0,00	0,00	0,00	0,00	94.542,46	-94.542,46	0,00	0,00	0,00	

Allegato 10  
(previsto dall'art. 39, comma 1, lettera b)  
Fondo credito  
BILANCIO CONSUNTIVO al 31.05.2010-RIEPILOGO PER GESTIONE

Denominazione	GESTIONE DEI RESIDUI ATTIVI/PASSIVI						GESTIONE DI CASSA				
	Residui iniziali	Riscossi/pagati	Da risc./pag.	Res. Totali	Variazioni		Previsioni	Riscossioni Pagamenti	Differenza rispetto alle previsioni		Totale Residui
					in +	in -			in +	in -	
	11	12	13	14	15	16	17	18	19	20	21
<b>ENTRATE</b>											
ENTRATE CORRENTI	1.969.576,01	1.857.211,72	112.364,29	1.969.576,01	0,00	0,00	24.469.286,30	10.654.815,41	0,00	-13.814.470,89	1.379.086,80
ENTRATE IN C/CAPITALE	358,93	0,00	358,93	358,93	0,00	0,00	58.055.000,00	22.517.745,45	0,00	-35.537.254,55	3.707.836,63
ENTRATE PER PARTITE DI GIRO	129,56	0,00	129,56	129,56	0,00	0,00	33.229.090,00	18.888.966,85	0,00	-14.340.123,15	367,88
<b>TOTALE ENTRATE</b>	<b>1.970.064,50</b>	<b>1.857.211,72</b>	<b>112.852,78</b>	<b>1.970.064,50</b>	<b>0,00</b>	<b>0,00</b>	<b>115.753.376,30</b>	<b>52.061.527,71</b>		<b>-63.691.848,59</b>	<b>5.087.291,31</b>
<b>SPESE</b>											
SPESE CORRENTI	316.664,60	158.708,47	139.714,42	288.422,89	0,00	18.241,71	2.054.574,61	512.210,62	0,00	-1.542.363,99	525.972,52
SPESE IN C/CAPITALE	4.378.288,16	4.350.865,21	5.255,97	4.356.121,18	0,00	22.166,98	64.173.775,00	30.397.968,14	0,00	-33.775.806,86	165.168,01
SPESE PER PARTITE DI GIRO	198.900,92	163.171,85	35.075,00	198.246,85	0,00	654,07	33.299.090,00	18.957.596,24	0,00	-14.341.493,76	129.855,78
<b>TOTALE SPESE</b>	<b>4.893.853,68</b>	<b>4.672.745,53</b>	<b>180.045,39</b>	<b>4.852.790,92</b>	<b>0,00</b>	<b>41.062,76</b>	<b>99.527.439,61</b>	<b>49.867.775,00</b>		<b>-49.659.664,61</b>	<b>820.996,31</b>
DIFFERENZE POSITIVE/NEGATIVE	-2.923.789,18	-2.815.533,81	-67.192,61	-2.882.726,42	0,00	-41.062,76	16.225.936,69	2.193.752,71		-14.032.183,98	4.266.295,00

Allegato 10  
(previsto dall'art. 39, comma 1, lettera b)

**Mutualità**

**BILANCIO CONSUNTIVO al 31.05.2010-RIEPILOGO PER GESTIONE**  
**GESTIONE DI COMPETENZA**

Denominazione	Somme accertate/impegnate											
	Previsioni					Somme accertate/impegnate					Differenza rispetto alle previsioni	
	2	3		4		5	6	7	8	9	10	
	Previsioni iniziali	Variazioni		in diminuzione		Definitive	Risc/Pagate	da risc/pagare	Totale	in +	in -	
1		in aumento										
<b>ENTRATE</b>												
ENTRATE CORRENTI	3.161.190,32	242.100,00	0,00	0,00	3.403.290,32	932.882,33	355.206,91	1.288.089,24	0,00	-2.115.201,08		
ENTRATE IN C/CAPITALE	2.220.000,00	165.000,00	0,00	0,00	2.385.000,00	544.756,39	181.142,30	725.898,69	0,00	-1.659.101,31		
ENTRATE PER PARTITE DI GIRO	2.584.030,00	0,00	0,00	0,00	2.584.030,00	1.324.188,79	1.420,61	1.325.609,40	0,00	-1.258.420,60		
<b>TOTALE ENTRATE</b>	<b>7.965.220,32</b>	<b>407.100,00</b>	<b>0,00</b>	<b>0,00</b>	<b>8.372.320,32</b>	<b>2.801.827,51</b>	<b>537.769,82</b>	<b>3.339.697,33</b>		<b>-5.032.722,99</b>		
<b>SPESE</b>												
SPESE CORRENTI	4.465.702,34	257.454,93	42.000,00	0,00	4.681.157,27	874.388,89	1.422.573,21	2.266.962,10	0,00	-2.384.195,17		
SPESE IN C/CAPITALE	2.165.075,00	2.000,00	0,00	0,00	2.167.075,00	301.109,12	789.532,16	1.090.641,28	0,00	-1.076.433,72		
SPESE PER PARTITE DI GIRO	2.584.030,00	0,00	0,00	0,00	2.584.030,00	1.318.563,15	7.048,25	1.325.609,40	0,00	-1.268.420,60		
<b>TOTALE SPESE</b>	<b>9.214.807,34</b>	<b>259.454,93</b>	<b>42.000,00</b>	<b>0,00</b>	<b>9.432.262,27</b>	<b>2.494.061,16</b>	<b>2.219.151,62</b>	<b>4.713.212,78</b>		<b>-4.715.049,49</b>		
<b>DIFFERENZE POSITIVE/NEGATIVE</b>	<b>-1.249.587,02</b>	<b>147.645,07</b>	<b>-42.000,00</b>	<b>-42.000,00</b>	<b>-1.059.941,95</b>	<b>307.766,35</b>	<b>-1.681.381,80</b>	<b>-1.373.615,45</b>		<b>-313.673,50</b>		
<b>DIFFERENZE:</b>												
PARTE CORRENTE	-1.304.512,02	-257.454,93	200.100,00	0,00	-1.277.866,95	58.493,44	-1.067.366,30	-1.008.872,86	268.994,09	0,00		
PERTE C/CAPITALE	54.925,00	-2.000,00	165.000,00	0,00	217.925,00	243.647,27	-608.389,86	-364.742,59	0,00	-582.667,59		
PARTE DI GIRO	0,00	0,00	0,00	0,00	0,00	5.625,64	-5.625,64	0,00	1.258.420,60	0,00		

Allegato 10  
(previsto dall'art. 39, comma 1, lettera b)  
**Mutualità**

**BILANCIO CONSUNTIVO al 31.05.2010-RIEPILOGO PER GESTIONE**

Denominazione	GESTIONE DEI RESIDUI ATTIVI/PASSIVI							GESTIONE DI CASSA				
	Residui Iniziali 11	Riscossi/pagati 12	Da risc./pag. 13	Res. Totali 14	Variazioni 15		Previsioni 17	Riscossioni Pagamenti 18	Differenza rispetto alle previsioni 19		Totale Residui 21	
					in + 16	in - 16			in + 20	in - 20		
<b>ENTRATE</b>												
ENTRATE CORRENTI	122.009,19	298,67	115.426,07	115.724,74	0,00	6.284,45	3.498.497,92	933.181,00	0,00	-2.565.316,92	470.632,98	
ENTRATE IN C/CAPITALE	0,00	0,00	0,00	0,00	0,00	0,00	2.385.000,00	544.756,39	0,00	-1.840.243,61	181.142,30	
ENTRATE PER PARTITE DI GIRO	1.277,66	1.257,64	20,02	1.277,66	0,00	0,00	2.584.054,87	1.325.446,43	0,00	-1.258.608,44	1.440,63	
<b>TOTALE ENTRATE</b>	<b>123.286,85</b>	<b>1.556,31</b>	<b>115.446,09</b>	<b>117.002,40</b>	<b>0,00</b>	<b>6.284,45</b>	<b>8.467.552,79</b>	<b>2.803.383,82</b>		<b>-5.664.168,97</b>	<b>653.215,91</b>	
<b>SPESE</b>												
SPESE CORRENTI	1.755.492,14	1.483.538,76	258.628,65	1.742.167,41	0,00	13.324,73	4.744.519,22	2.357.927,65	0,00	-2.386.591,57	1.681.201,86	
SPESE IN C/CAPITALE	333.831,41	233.832,10	99.705,94	333.538,04	0,00	293,37	1.417.100,39	534.941,22	0,00	-882.159,17	889.238,10	
SPESE PER PARTITE DI GIRO	4.315,15	4.315,15	0,00	4.315,15	0,00	0,00	2.584.030,00	1.322.878,30	0,00	-1.261.151,70	7.046,25	
<b>TOTALE SPESE</b>	<b>2.093.638,70</b>	<b>1.721.686,01</b>	<b>358.334,59</b>	<b>2.080.020,60</b>	<b>0,00</b>	<b>13.618,10</b>	<b>8.745.649,61</b>	<b>4.215.747,17</b>		<b>-4.529.902,44</b>	<b>2.577.486,21</b>	
<b>DIFFERENZE POSITIVE/NEGATIVE</b>	<b>-1.970.351,85</b>	<b>-1.720.129,70</b>	<b>-242.888,50</b>	<b>-1.963.018,20</b>	<b>0,00</b>	<b>-7.333,65</b>	<b>-278.096,82</b>	<b>-1.412.363,35</b>		<b>-1.134.286,53</b>	<b>-1.924.270,30</b>	



Allegato 10  
 (previsto dall'art. 39, comma 1, lettera b)  
**BILANCIO CONSUNTIVO al 31.05.2010-RIEPILOGO PER GESTIONE**  
**Attività Sociali**

Denominazione	GESTIONE DEI RESIDUI ATTIVIPASSIVI							GESTIONE DI CASSA			
	Residui Iniziali 11	Riscossi/pagati 12	Da risc./pag. 13	Res. Totali 14	Variazioni 15-16		Previsioni 17	Riscossioni Pagamenti 18	Differenza rispetto alle previsioni 19-20		Totale Residui 21
					in + 15	in - 16			in + 19	in - 20	
<b>ENTRATE</b>											
ENTRATE CORRENTI	0,00	0,00	0,00	0,00	0,00	0,00	0,00	0,00	0,00	0,00	0,00
ENTRATE IN C/CAPITALE	0,00	0,00	0,00	0,00	0,00	0,00	0,00	0,00	0,00	0,00	0,00
ENTRATE PER PARTITE DI GIRO	0,00	0,00	0,00	0,00	0,00	0,00	0,00	1.815,81	0,00	0,00	0,00
<b>TOTALE ENTRATE</b>	<b>0,00</b>	<b>0,00</b>	<b>0,00</b>	<b>0,00</b>	<b>0,00</b>	<b>0,00</b>	<b>0,00</b>	<b>1.815,81</b>	<b>1.815,81</b>	<b>0,00</b>	<b>0,00</b>
<b>SPESE</b>											
SPESE CORRENTI	0,00	0,00	0,00	0,00	0,00	0,00	0,00	0,00	0,00	0,00	0,00
SPESE IN C/CAPITALE	0,00	0,00	0,00	0,00	0,00	0,00	1.287.840,76	1.287.840,76	0,00	0,00	0,00
SPESE PER PARTITE DI GIRO	0,00	0,00	0,00	0,00	0,00	0,00	0,00	1.815,81	1.815,81	0,00	0,00
<b>TOTALE SPESE</b>	<b>0,00</b>	<b>0,00</b>	<b>0,00</b>	<b>0,00</b>	<b>0,00</b>	<b>0,00</b>	<b>1.287.840,76</b>	<b>1.289.656,57</b>	<b>1.815,81</b>	<b>1.815,81</b>	<b>0,00</b>
<b>DIFFERENZE POSITIVE/NEGATIVE</b>	<b>0,00</b>	<b>0,00</b>	<b>0,00</b>	<b>0,00</b>	<b>0,00</b>	<b>0,00</b>	<b>-1.287.840,76</b>	<b>-1.287.840,76</b>	<b>0,00</b>	<b>0,00</b>	<b>0,00</b>





Allegato 10  
 (previsto dall'art. 39, comma 1, lettera b)  
**BILANCIO CONSUNTIVO al 31.05.2010-RIEPILOGO PER GESTIONE**  
**Restanti Attività Sociali**

Denominazione	GESTIONE DEI RESIDUI ATTIVI/PASSIVI							GESTIONE DI CASSA				
	Residui Iniziali 11	Riscoss./pagati 12	Da risc./pag. 13	Res. Totali 14	Variazioni		Previsioni 17	Riscossioni Pagamenti 18	Differenza rispetto alle previsioni		Totale Residui 21	
					in + 15	in - 16			in + 19	in - 20		
<b>ENTRATE</b>												
ENTRATE CORRENTI	0,00	0,00	0,00	0,00	0,00	0,00	0,00	0,00	0,00	0,00	0,00	0,00
ENTRATE IN C/CAPITALE	0,00	0,00	0,00	0,00	0,00	0,00	0,00	0,00	0,00	0,00	0,00	0,00
ENTRATE PER PARTITE DI GIRO	0,00	0,00	0,00	0,00	0,00	0,00	1.152,24	1.152,24	0,00	0,00	0,00	0,00
<b>TOTALE ENTRATE</b>	<b>0,00</b>	<b>0,00</b>	<b>0,00</b>	<b>0,00</b>	<b>0,00</b>	<b>0,00</b>	<b>1.152,24</b>	<b>1.152,24</b>	<b>1.152,24</b>	<b>0,00</b>	<b>0,00</b>	<b>0,00</b>
<b>SPESE</b>												
SPESE CORRENTI	0,00	0,00	0,00	0,00	0,00	0,00	0,00	0,00	0,00	0,00	0,00	0,00
SPESE IN C/CAPITALE	0,00	0,00	0,00	0,00	0,00	0,00	7.800.934,69	7.800.934,69	0,00	0,00	0,00	0,00
SPESE PER PARTITE DI GIRO	0,00	0,00	0,00	0,00	0,00	0,00	1.152,24	1.152,24	1.152,24	0,00	0,00	0,00
<b>TOTALE SPESE</b>	<b>0,00</b>	<b>0,00</b>	<b>0,00</b>	<b>0,00</b>	<b>0,00</b>	<b>0,00</b>	<b>7.802.086,93</b>	<b>7.802.086,93</b>	<b>1.152,24</b>	<b>1.152,24</b>	<b>0,00</b>	<b>0,00</b>
<b>DIFFERENZE POSITIVE/NEGATIVE</b>	<b>0,00</b>	<b>0,00</b>	<b>0,00</b>	<b>0,00</b>	<b>0,00</b>	<b>0,00</b>	<b>-7.800.934,69</b>	<b>-7.800.934,69</b>	<b>0,00</b>	<b>0,00</b>	<b>0,00</b>	<b>0,00</b>

Allegato 10  
(previsto dall'art. 39, comma 1, lettera b)

**Immobili**

**BILANCIO CONSUNTIVO al 31.05.2010-RIEPILOGO PER GESTIONE**

**GESTIONE DI COMPETENZA**

Denominazione	Previsioni					Somme accertate/impegnate					Differenza rispetto alle previsioni		
	2	3		4	5	6	7	8	9	10	in +	in -	
		in aumento	in diminuzione										
<b>ENTRATE</b>													
ENTRATE CORRENTI	24.890.085,82	0,00	0,00	24.890.085,82	336.243,19	248.105,68	584.348,87	584.348,87	0,00	-24.305.736,95			
ENTRATE IN C/CAPITALE	0,00	0,00	0,00	0,00	8.812,48	1.635.713,00	1.644.525,48	1.644.525,48	0,00	0,00			
ENTRATE PER PARTITE DI GIRO	948.170,00	0,00	0,00	948.170,00	245.434,42	188.526,63	433.951,05	433.951,05	0,00	0,00			
<b>TOTALE ENTRATE</b>	<b>25.838.255,82</b>	<b>0,00</b>	<b>0,00</b>	<b>25.838.255,82</b>	<b>590.490,09</b>	<b>2.072.345,31</b>	<b>2.662.835,40</b>	<b>2.662.835,40</b>	<b>-22.661.211,47</b>				
<b>SPESE</b>													
SPESE CORRENTI	3.054.349,64	32.286,99	0,00	3.086.616,63	544.583,41	735.644,38	1.280.227,79	1.280.227,79	0,00	-1.806.388,84			
SPESE IN C/CAPITALE	11.362.675,00	0,00	0,00	11.362.675,00	110.616,89	284.286,43	394.903,32	394.903,32	0,00	-10.967.771,68			
SPESE PER PARTITE DI GIRO	948.170,00	0,00	0,00	948.170,00	295.523,15	138.437,90	433.951,05	433.951,05	0,00	-514.208,95			
<b>TOTALE SPESE</b>	<b>15.365.194,64</b>	<b>32.286,99</b>	<b>0,00</b>	<b>15.397.481,63</b>	<b>950.723,45</b>	<b>1.158.368,71</b>	<b>2.109.082,16</b>	<b>2.109.082,16</b>	<b>-13.288.369,47</b>				
<b>DIFFERENZE POSITIVE/NEGATIVE</b>	<b>10.473.061,18</b>	<b>-32.286,99</b>	<b>0,00</b>	<b>10.440.774,19</b>	<b>-360.233,36</b>	<b>913.976,60</b>	<b>553.743,24</b>	<b>553.743,24</b>	<b>-9.372.842,00</b>				
<b>DIFFERENZE:</b>													
PARTE CORRENTE	21.835.736,18	-32.286,99	0,00	21.803.469,19	-208.340,22	-487.538,70	-695.878,92	-695.878,92	0,00	-22.499.348,11			
PERTE C/CAPITALE	-11.362.675,00	0,00	0,00	-11.362.675,00	-101.804,41	1.351.426,57	1.249.622,16	1.249.622,16	0,00	0,00			
PARTITE DI GIRO	0,00	0,00	0,00	0,00	-50.088,73	50.088,73	0,00	0,00	514.208,95	0,00			

Allegato 10  
(previsto dall'art. 39, comma 1, lettera b)  
Immobili

BILANCIO CONSUNTIVO al 31.05.2010-RIEPILOGO PER GESTIONE

Denominazione	GESTIONE DEI RESIDUI ATTIVI/PASSIVI										GESTIONE DI CASSA			
	11	12	13	14	Variazioni		17	18	Differenza rispetto alle previsioni		21			
					15	16			19	20				
Residui Iniziali	Riscossi/pagati	Da risc./pag.	Res. Totali	in +	in -	Previsioni	Riscossioni Pagamenti	in +	in -	Totale Residui				
<b>ENTRATE</b>														
ENTRATE CORRENTI	25.559.871,87	20.691,70	24.867.590,00	24.888.281,70	0,00	671.590,17	30.908.668,85	358.934,89	0,00	-30.551.733,96	25.115.695,88			
ENTRATE IN C/CAPITALE	236.121,00	236.121,00	0,00	236.121,00	0,00	0,00	101.509,26	244.933,48	143.424,22	0,00	1.635.713,00			
ENTRATE PER PARTITE DI GIRO	2.035.924,70	3.129,95	1.213.402,67	1.216.532,62	0,00	819.392,08	2.584.165,72	248.564,37	0,00	-2.335.601,35	1.401.929,30			
<b>TOTALE ENTRATE</b>	<b>27.831.917,57</b>	<b>259.942,65</b>	<b>26.080.992,67</b>	<b>26.340.935,32</b>	<b>0,00</b>	<b>1.490.982,25</b>	<b>33.594.343,83</b>	<b>850.437,74</b>	<b>-32.743.911,09</b>		<b>28.153.337,98</b>			
<b>SPESE</b>														
SPESE CORRENTI	570.317,59	287.897,22	229.954,24	517.851,46	0,00	52.466,13	3.431.144,05	832.480,63	0,00	-2.598.663,42	965.598,62			
SPESE IN C/CAPITALE	1.419.066,38	248.980,73	1.169.602,48	1.418.583,21	0,00	483,17	12.719.065,81	359.597,62	0,00	-12.359.468,19	1.453.888,91			
SPESE PER PARTITE DI GIRO	288.923,62	22.542,16	263.216,06	285.758,22	0,00	3.165,40	1.268.604,47	318.065,31	0,00	-950.539,16	401.653,96			
<b>TOTALE SPESE</b>	<b>2.278.307,59</b>	<b>559.420,11</b>	<b>1.662.772,78</b>	<b>2.222.192,89</b>	<b>0,00</b>	<b>56.114,70</b>	<b>17.418.814,33</b>	<b>1.510.143,56</b>	<b>-15.908.670,77</b>		<b>2.821.141,49</b>			
DIFFERENZE POSITIVE/NEGATIVE	25.553.609,98	-299.477,46	24.418.219,89	24.118.742,43	0,00	1.434.867,55	16.175.529,50	-659.710,82		-16.835.240,32	25.332.196,19			

Allegato 10  
(previsto dall'art. 39, comma 1, lettera b)

## BILANCIO CONSUNTIVO al 31.05.2010.-RIEPILOGO PER GESTIONE

## Cassa Integrativa

## GESTIONE DI COMPETENZA

Denominazione	Previsioni					Somme accertate/impegnate					Differenza rispetto alle previsioni		
	2	3		4	5	6	7	8	9	10	in +	in -	
		Previsioni Iniziali	in aumento										in diminuzione
<b>ENTRATE</b>													
ENTRARE CORRENTI	1.210.552,65	74.579,94	0,00	0,00	1.285.132,59	117.479,79	253.843,42	371.323,21	0,00	0,00	0,00	-913.809,38	
ENTRATE IN C/CAPITALE	7.200.000,00	0,00	0,00	0,00	7.200.000,00	0,00	0,00	0,00	0,00	0,00	0,00	-7.200.000,00	
ENTRATE PER PARTITE DI GIRO	1.087.620,00	0,00	0,00	0,00	1.087.620,00	406.455,49	0,00	406.455,49	0,00	0,00	0,00	-681.164,51	
<b>TOTALE ENTRATE</b>	<b>9.498.172,65</b>	<b>74.579,94</b>	<b>0,00</b>	<b>0,00</b>	<b>9.572.752,59</b>	<b>523.935,28</b>	<b>253.843,42</b>	<b>777.778,70</b>				<b>-8.794.973,89</b>	
<b>SPESE</b>													
SPESE CORRENTI	5.664.344,59	406,01	0,00	0,00	5.664.750,60	1.917.764,39	78.463,70	1.996.228,09	0,00	0,00	0,00	-3.668.522,51	
SPESE IN C/CAPITALE	72.300,00	0,00	0,00	0,00	72.300,00	16.168,98	32.524,47	48.693,45	0,00	0,00	0,00	-23.606,55	
SPESE PER PARTITE DI GIRO	1.087.620,00	0,00	0,00	0,00	1.087.620,00	316.063,03	80.392,46	406.455,49	0,00	0,00	0,00	-681.164,51	
<b>TOTALE SPESE</b>	<b>6.824.264,59</b>	<b>406,01</b>	<b>0,00</b>	<b>0,00</b>	<b>6.824.670,60</b>	<b>2.249.996,40</b>	<b>201.380,63</b>	<b>2.451.377,03</b>				<b>-4.373.293,87</b>	
<b>DIFFERENZE POSITIVE/NEGATIVE</b>	<b>2.673.908,06</b>	<b>74.173,93</b>	<b>0,00</b>	<b>0,00</b>	<b>2.748.081,99</b>	<b>-1.726.061,12</b>	<b>52.462,79</b>	<b>-1.673.598,33</b>				<b>-4.421.680,32</b>	
<b>DIFFERENZE:</b>													
PARTE CORRENTE	-4.453.791,94	-406,01	74.579,94	0,00	-4.379.618,01	-1.800.284,60	175.379,72	-1.624.904,88	2.754.713,13	0,00	0,00	0,00	
PERTE C/CAPITALE	7.127.700,00	0,00	0,00	0,00	7.127.700,00	-16.168,98	-32.524,47	-48.693,45	0,00	0,00	0,00	-7.176.393,45	
PARTITE DI GIRO	0,00	0,00	0,00	0,00	0,00	90.392,46	-90.392,46	0,00	0,00	0,00	0,00	0,00	

Allegato 10  
(previsto dall'art. 39, comma 1, lettera b)  
Cassa Integrativa

BILANCIO CONSUNTIVO al 31.05.2010-RIEPILOGO PER GESTIONE

Cassa Integrativa

Denominazione	GESTIONE DEI RESIDUI ATTIVI/PASSIVI							GESTIONE DI CASSA					
	11	12	13	14	15		16	17	18	19		20	21
					in +	in -				in +	in -		
<b>ENTRATE</b>													
ENTRATE CORRENTI	9.184.731,21	2.341,22	9.153.497,75	9.155.838,97	0,00	28.892,24	10.393.016,11	119.821,01	0,00	-10.273.195,10	9.407.341,17		
ENTRATE IN C/CAPITALE	0,00	0,00	0,00	0,00	0,00	0,00	7.200.000,00	0,00	0,00	-7.200.000,00	0,00		
ENTRATE PER PARTITE DI GIRO	98.076,36	0,00	2.964,51	2.964,51	0,00	95.111,85	1.230.266,53	406.455,49	0,00	-823.811,04	2.964,51		
<b>TOTALE ENTRATE</b>	<b>9.282.807,57</b>	<b>2.341,22</b>	<b>9.156.462,26</b>	<b>9.158.803,48</b>	<b>0,00</b>	<b>124.004,09</b>	<b>18.823.282,64</b>	<b>526.276,50</b>	<b>-18.297.006,14</b>		<b>9.410.305,68</b>		
<b>SPESE</b>													
SPESE CORRENTI	72.980,25	44.775,74	24.494,22	69.269,96	0,00	3.710,29	4.364.786,78	1.962.540,13	0,00	-2.402.246,65	102.957,92		
SPESE IN C/CAPITALE	9.851,93	8.701,03	1.069,01	9.770,04	0,00	81,89	72.307,08	24.870,01	0,00	-47.437,07	33.593,48		
SPESE PER PARTITE DI GIRO	172.540,07	171.267,83	1.272,24	172.540,07	0,00	0,00	1.087.620,00	487.330,86	0,00	-600.289,14	91.664,70		
<b>TOTALE SPESE</b>	<b>255.372,25</b>	<b>224.744,60</b>	<b>26.835,47</b>	<b>251.580,07</b>	<b>0,00</b>	<b>3.792,18</b>	<b>5.524.713,86</b>	<b>2.474.741,00</b>	<b>-3.049.972,86</b>		<b>228.216,10</b>		
<b>DIFFERENZE POSITIVE/NEGATIVE</b>	<b>9.027.435,32</b>	<b>-222.403,38</b>	<b>9.129.626,79</b>	<b>8.907.223,41</b>	<b>0,00</b>	<b>120.211,91</b>	<b>13.298.568,78</b>	<b>-1.948.464,50</b>	<b>-15.247.033,28</b>		<b>9.182.089,58</b>		



**iPost**Istituto Postelegrafonici  
V.le Asia, 69 - 00144 Roma

## Finanziario 31.05.2010 Consolidato

## Somme accertate/impegnate

ENTRATE	PV	CF	DI	OP	AI	SI	DU	partite di giro	Totale
Titolo I	950.279.784,15	1.236.639,85	627.538,60	1.772.464,46	13.935.369,16	0,00	0,00	0,00	967.851.796,22
Titolo II	0,00	0,00	1.644.525,48	729.081,31	36.039.897,29	0,00	0,00	0,00	38.413.504,08
Titolo IV	0,00	0,00	0,00	0,00	0,00	0,00	0,00	234.369.964,55	234.369.964,55
<b>totale</b>	<b>950.279.784,15</b>	<b>1.236.639,85</b>	<b>2.272.064,08</b>	<b>2.501.545,77</b>	<b>49.975.266,45</b>	<b>0,00</b>	<b>0,00</b>	<b>234.369.964,55</b>	<b>1.240.635.264,85</b>

USCITE	PV	CF	DI	OP	AI	SI	DU	partite di giro	Totale
Titolo I	928.080.808,50	423.948,86	3.049.752,51	8.272.139,92	14.845.241,88	1.905.267,99	741.555,90	0,00	957.318.715,56
Titolo II	0,00	17.088.775,45	154.707,29	686.346,10	26.883.761,68	4.009.896,89	0,00	0,00	48.823.487,41
Titolo IV	0,00	425.473,85	618.242,30	23.655,90	0,00	0,00	0,00	234.369.964,55	234.369.964,55
<b>totale</b>	<b>928.080.808,50</b>	<b>17.938.198,16</b>	<b>3.822.702,10</b>	<b>8.982.141,92</b>	<b>41.729.003,56</b>	<b>5.915.164,88</b>	<b>741.555,90</b>	<b>234.369.964,55</b>	<b>1.240.512.167,52</b>

## Risultati differenziali

	PV	CF	DI	OP	AI	SI	DU	partite di giro	Totale
Titolo I	22.198.975,65	812.690,99	-2.422.213,91	-6.499.675,46	-909.872,72	-1.905.267,99	-741.555,90	0,00	10.533.080,66
Titolo II	0,00	-17.088.775,45	1.489.818,19	42.735,21	9.156.135,61	-4.009.896,89	0,00	0,00	-10.409.983,33
Titolo IV	0,00	-425.473,85	-618.242,30	-23.655,90	0,00	0,00	0,00	0,00	0,00
<b>totale</b>	<b>22.198.975,65</b>	<b>-16.701.558,31</b>	<b>-1.550.638,02</b>	<b>-6.480.596,15</b>	<b>8.246.262,89</b>	<b>-5.915.164,88</b>	<b>-741.555,90</b>	<b>0,00</b>	<b>123.097,33</b>

## Legenda:

- PV Previdenza
- CF Contabilità e Finanza
- DI Direzione Affari Interni
- OP Organizzazione e Personale
- AI Attività Istituzionali
- SI Sistemi Informativi
- DU Direzione Previdenziale e Servizi all'Utente

**iPost**Istituto Postelegrafonici  
V.le Asia, 69 - 00144 RomaFinanziario 31.05.2010 Gest. 001 QuiescenzaSomme accertate/impegnate

ENTRATE	PV	CF	DI	DG	AI	SI	DU	partite di giro	Totale
Titolo I	950.182.649,81	859.182,18	0,00	1.772.464,46	0,00	0,00	0,00	0,00	952.814.296,45
Titolo II	0,00	0,00	0,00	729.081,31	0,00	0,00	0,00	0,00	729.081,31
Titolo IV	0,00	0,00	0,00	0,00	0,00	0,00	0,00	213.107.249,17	213.107.249,17
<b>totale</b>	<b>950.182.649,81</b>	<b>859.182,18</b>	<b>0,00</b>	<b>2.501.545,77</b>	<b>0,00</b>	<b>0,00</b>	<b>0,00</b>	<b>213.107.249,17</b>	<b>1.166.650.626,93</b>

USCITE	PV	CF	DI	DG	AI	SI	DU	partite di giro	Totale
Titolo I	926.232.492,79	421.260,50	1.967.981,51	6.557.685,57	0,00	1.507.067,05	741.555,90	0,00	937.428.043,32
Titolo II	0,00	8.000.000,00	12.435,31	679.622,17	0,00	3.171.828,43	0,00	0,00	11.863.885,91
Titolo IV	0,00	0,00	0,00	0,00	0,00	0,00	0,00	213.107.249,17	213.107.249,17
<b>totale</b>	<b>926.232.492,79</b>	<b>8.421.260,50</b>	<b>1.980.416,82</b>	<b>7.237.307,74</b>	<b>0,00</b>	<b>4.678.895,48</b>	<b>741.555,90</b>	<b>213.107.249,17</b>	<b>1.162.399.178,40</b>

Risultati differenziali

	PV	CF	DI	DG	AI	SI	DU	partite di giro	Totale
Titolo I	23.950.157,02	437.921,68	-1.967.981,51	-4.785.221,11	0,00	-1.507.067,05	-741.555,90	0,00	15.386.253,13
Titolo II	0,00	-8.000.000,00	-12.435,31	49.459,14	0,00	-3.171.828,43	0,00	0,00	-11.134.804,60
Titolo IV	0,00	0,00	0,00	0,00	0,00	0,00	0,00	0,00	0,00
<b>totale</b>	<b>23.950.157,02</b>	<b>-7.562.078,32</b>	<b>-1.980.416,82</b>	<b>-4.735.761,97</b>	<b>0,00</b>	<b>-4.678.895,48</b>	<b>-741.555,90</b>	<b>0,00</b>	<b>4.251.448,53</b>



**iPost**Istituto Postelegrafonici  
V.le Asia, 69 - 00144 RomaFinanziario 31.05.2010 Gest. 003 AssistenzaSomme accertate/impegnate

ENTRATE	PV	CF	DI	DG	AI	SI	DU	partite di giro	Totale
Titolo I	0,00	11.469,23	38.351,68	0,00	2.679.591,34	0,00	0,00	0,00	2.729.412,25
Titolo II	0,00	0,00	0,00	0,00	9.088.775,45	0,00	0,00	0,00	9.088.775,45
Titolo IV	0,00	0,00	0,00	0,00	0,00	0,00	0,00	203.126,26	203.126,26
<b>totale</b>	<b>0,00</b>	<b>11.469,23</b>	<b>38.351,68</b>	<b>0,00</b>	<b>11.768.366,79</b>	<b>0,00</b>	<b>0,00</b>	<b>203.126,26</b>	<b>12.021.313,96</b>

USCITE	PV	CF	DI	DG	AI	SI	DU	partite di giro	Totale
Titolo I	2.414,95	399,56	190.081,40	230.257,20	13.100.993,42	53.347,48	0,00	0,00	13.577.494,01
Titolo II	0,00	0,00	16.395,08	900,81	0,00	112.277,14	0,00	0,00	129.573,03
Titolo IV	0,00	0,00	0,00	0,00	0,00	0,00	0,00	203.126,26	203.126,26
<b>totale</b>	<b>2.414,95</b>	<b>399,56</b>	<b>206.476,48</b>	<b>231.158,01</b>	<b>13.100.993,42</b>	<b>165.624,62</b>	<b>0,00</b>	<b>203.126,26</b>	<b>13.910.193,30</b>

Risultati differenziali

	PV	CF	DI	DG	AI	SI	DU	partite di giro	Totale
Titolo I	-2.414,95	11.069,67	-151.729,72	-230.257,20	-10.421.402,08	-53.347,48	0,00	0,00	-10.848.081,76
Titolo II	0,00	0,00	-16.395,08	-900,81	9.088.775,45	-112.277,14	0,00	0,00	8.959.202,42
Titolo IV	0,00	0,00	0,00	0,00	0,00	0,00	0,00	0,00	0,00
<b>totale</b>	<b>-2.414,95</b>	<b>11.069,67</b>	<b>-168.124,80</b>	<b>-231.158,01</b>	<b>-1.332.626,63</b>	<b>-165.624,62</b>	<b>0,00</b>	<b>0,00</b>	<b>-1.888.879,34</b>

**iPost**Istituto Postelegrafonici  
V.le Asia, 69 - 00144 Roma

## Finanziario 31.05.2010 Gest. 004 Fondo Credito

## Somme accertate/impegnate

ENTRATE	PV	CF	DI	DG	AI	SI	DU	partite di giro	Totale
Titolo I	0,00	40.404,21	0,00	0,00	10.023.921,99	0,00	0,00	0,00	10.064.326,20
Titolo II	0,00	0,00	0,00	0,00	26.225.223,15	0,00	0,00	0,00	26.225.223,15
Titolo IV	0,00	0,00	0,00	0,00	0,00	0,00	0,00	18.889.205,17	18.889.205,17
<b>totale</b>	<b>0,00</b>	<b>40.404,21</b>	<b>0,00</b>	<b>0,00</b>	<b>36.249.145,14</b>	<b>0,00</b>	<b>0,00</b>	<b>18.889.205,17</b>	<b>55.178.754,52</b>

USCITE	PV	CF	DI	DG	AI	SI	DU	partite di giro	Totale
Titolo I	0,00	736,78	144.605,80	481.891,02	115,85	112.410,80	0,00	0,00	739.760,25
Titolo II	0,00	0,00	927,54	1.898,15	25.967.605,36	236.583,92	0,00	0,00	26.207.014,97
Titolo IV	0,00	0,00	0,00	0,00	0,00	0,00	0,00	18.889.205,17	18.889.205,17
<b>totale</b>	<b>0,00</b>	<b>736,78</b>	<b>145.533,34</b>	<b>483.789,17</b>	<b>25.967.721,21</b>	<b>348.994,72</b>	<b>0,00</b>	<b>18.889.205,17</b>	<b>45.835.980,39</b>

## Risultati differenziali

	PV	CF	DI	DG	AI	SI	DU	partite di giro	Totale
Titolo I	0,00	39.667,43	-144.605,80	-481.891,02	10.023.806,14	-112.410,80	0,00	0,00	9.324.565,95
Titolo II	0,00	0,00	-927,54	-1.898,15	257.617,79	-236.583,92	0,00	0,00	18.208,18
Titolo IV	0,00	0,00	0,00	0,00	0,00	0,00	0,00	0,00	0,00
<b>totale</b>	<b>0,00</b>	<b>39.667,43</b>	<b>-145.533,34</b>	<b>-483.789,17</b>	<b>10.281.423,93</b>	<b>-348.994,72</b>	<b>0,00</b>	<b>0,00</b>	<b>9.342.774,13</b>



**iPost**Istituto Postelegrafonici  
V.le Asia, 69 - 00144 RomaFinanziario 31.05.2010 Gest. 005 MutualitàSomme accertate/impegnate

ENTRATE	PV	CF	DI	DG	AI	SI	DU	partite di giro	Totale
Titolo I	0,00	22.170,63	34.062,78	0,00	1.231.855,83	0,00	0,00	0,00	1.288.089,24
Titolo II	0,00	0,00	0,00	0,00	725.898,69	0,00	0,00	0,00	725.898,69
Titolo IV	0,00	0,00	0,00	0,00	0,00	0,00	0,00	1.325.609,40	1.325.609,40
<b>totale</b>	<b>0,00</b>	<b>22.170,63</b>	<b>34.062,78</b>	<b>0,00</b>	<b>1.957.754,52</b>	<b>0,00</b>	<b>0,00</b>	<b>1.325.609,40</b>	<b>3.339.597,33</b>

USCITE	PV	CF	DI	DG	AI	SI	DU	partite di giro	Totale
Titolo I	0,00	460,45	119.087,75	351.354,79	1.744.132,61	81.926,50	0,00	0,00	2.296.962,10
Titolo II	0,00	0,00	676,00	1.383,39	916.156,32	172.425,57	0,00	0,00	1.090.641,28
Titolo IV	0,00	0,00	0,00	0,00	0,00	0,00	0,00	1.325.609,40	1.325.609,40
<b>totale</b>	<b>0,00</b>	<b>460,45</b>	<b>119.763,75</b>	<b>352.738,18</b>	<b>2.660.288,93</b>	<b>254.352,07</b>	<b>0,00</b>	<b>1.325.609,40</b>	<b>4.713.212,78</b>

Risultati differenziali

	PV	CF	DI	DG	AI	SI	DU	partite di giro	Totale
Titolo I	0,00	21.710,18	-85.024,97	-351.354,79	-512.276,78	-81.926,50	0,00	0,00	-1.008.872,86
Titolo II	0,00	0,00	-676,00	-1.383,39	-190.257,63	-172.425,57	0,00	0,00	-364.742,59
Titolo IV	0,00	0,00	0,00	0,00	0,00	0,00	0,00	0,00	0,00
<b>totale</b>	<b>0,00</b>	<b>21.710,18</b>	<b>-85.700,97</b>	<b>-352.738,18</b>	<b>-702.534,41</b>	<b>-254.352,07</b>	<b>0,00</b>	<b>0,00</b>	<b>-1.373.615,45</b>



**iPost**Istituto Postelegrafonici  
V.le Asia, 69 - 00144 RomaFinanziario 31.05.2010 Gest. 006 Att. SocialiSomme accertate/impegnate

ENTRATE	PV	CF	DI	DG	AI	SI	DU	partite di giro	Totale
Titolo I	0,00	0,00	0,00	0,00	0,00	0,00	0,00	0,00	0,00
Titolo II	0,00	0,00	0,00	0,00	0,00	0,00	0,00	0,00	0,00
Titolo IV	0,00	0,00	0,00	0,00	0,00	0,00	0,00	1.815,81	1.815,81
<b>totale</b>	<b>0,00</b>	<b>0,00</b>	<b>0,00</b>	<b>0,00</b>	<b>0,00</b>	<b>0,00</b>	<b>0,00</b>	<b>1.815,81</b>	<b>1.815,81</b>

USCITE	PV	CF	DI	DG	AI	SI	DU	partite di giro	Totale
Titolo I	0,00	0,00	0,00	0,00	0,00	0,00	0,00	0,00	0,00
Titolo II	0,00	1.287.840,76	0,00	0,00	0,00	0,00	0,00	0,00	1.287.840,76
Titolo IV	0,00	0,00	0,00	0,00	0,00	0,00	0,00	1815,81	1.815,81
<b>totale</b>	<b>0,00</b>	<b>1.287.840,76</b>	<b>0,00</b>	<b>0,00</b>	<b>0,00</b>	<b>0,00</b>	<b>0,00</b>	<b>1.815,81</b>	<b>1.289.656,57</b>

Risultati differenziali

	PV	CF	DI	DG	AI	SI	DU	partite di giro	Totale
Titolo I	0,00	0,00	0,00	0,00	0,00	0,00	0,00	0,00	0,00
Titolo II	0,00	-1.287.840,76	0,00	0,00	0,00	0,00	0,00	0,00	-1.287.840,76
Titolo IV	0,00	0,00	0,00	0,00	0,00	0,00	0,00	0,00	0,00
<b>totale</b>	<b>0,00</b>	<b>-1.287.840,76</b>	<b>0,00</b>	<b>0,00</b>	<b>0,00</b>	<b>0,00</b>	<b>0,00</b>	<b>0,00</b>	<b>-1.287.840,76</b>

**iPost**Istituto Postelegrafonici  
V.le Asia, 69 - 00144 RomaFinanziario 31.05.2010 Gest. 007 Rest.Att. SocialiSomme accertate/impegnate

ENTRATE	PV	CF	DI	DG	AI	SI	DU	partite di giro	Totale
Titolo I	0,00	0,00	0,00	0,00	0,00	0,00	0,00	0,00	0,00
Titolo II	0,00	0,00	0,00	0,00	0,00	0,00	0,00	0,00	0,00
Titolo IV	0,00	0,00	0,00	0,00	0,00	0,00	0,00	1.152,24	1.152,24
<b>totale</b>	<b>0,00</b>	<b>0,00</b>	<b>0,00</b>	<b>0,00</b>	<b>0,00</b>	<b>0,00</b>	<b>0,00</b>	<b>1.152,24</b>	<b>1.152,24</b>

USCITE	PV	CF	DI	DG	AI	SI	DU	partite di giro	Totale
Titolo I	0,00	0,00	0,00	0,00	0,00	0,00	0,00	0,00	0,00
Titolo II	0,00	7.800.934,69	0,00	0,00	0,00	0,00	0,00	0,00	7.800.934,69
Titolo IV	0,00	0,00	0,00	0,00	0,00	0,00	0,00	1.152,24	1.152,24
<b>totale</b>	<b>0,00</b>	<b>7.800.934,69</b>	<b>0,00</b>	<b>0,00</b>	<b>0,00</b>	<b>0,00</b>	<b>0,00</b>	<b>1.152,24</b>	<b>7.802.086,93</b>

Risultati differenziali

	PV	CF	DI	DG	AI	SI	DU	partite di giro	Totale
Titolo I	0,00	0,00	0,00	0,00	0,00	0,00	0,00	0,00	0,00
Titolo II	0,00	-7.800.934,69	0,00	0,00	0,00	0,00	0,00	0,00	-7.800.934,69
Titolo IV	0,00	0,00	0,00	0,00	0,00	0,00	0,00	0,00	0,00
<b>totale</b>	<b>0,00</b>	<b>-7.800.934,69</b>	<b>0,00</b>	<b>0,00</b>	<b>0,00</b>	<b>0,00</b>	<b>0,00</b>	<b>0,00</b>	<b>-7.800.934,69</b>

**iPost**Istituto Postelegrafonici  
V.le Asia, 69 - 00144 RomaFinanziario 31.05.2010 Gest. 008 ImmobiliSomme accertate/impegnate

ENTRATE	PV	CF	DI	DG	AI	SI	DU	partite di giro	Totale
Titolo I	0,00	29.224,73	555.124,14	0,00	0,00	0,00	0,00	0,00	584.348,87
Titolo II	0,00	0,00	1.644.525,48	0,00	0,00	0,00	0,00	0,00	1.644.525,48
Titolo IV	0,00	0,00	0,00	0,00	0,00	0,00	0,00	433.961,05	433.961,05
<b>totale</b>	<b>0,00</b>	<b>29.224,73</b>	<b>2.199.649,62</b>	<b>0,00</b>	<b>0,00</b>	<b>0,00</b>	<b>0,00</b>	<b>433.961,05</b>	<b>2.662.835,40</b>

USCITE	PV	CF	DI	DG	AI	SI	DU	partite di giro	Totale
Titolo I	0,00	1.016,97	598.584,73	552.973,16	0,00	127.652,93	0,00	0,00	1.280.227,79
Titolo II	0,00	0,00	124.084,70	2.155,52	0,00	268.663,10	0,00	0,00	394.903,32
Titolo IV	0,00	425.473,85	618.242,30	23.655,90	0,00	0,00	0,00	433.961,05	433.961,05
<b>totale</b>	<b>0,00</b>	<b>426.490,82</b>	<b>1.340.911,73</b>	<b>578.784,58</b>	<b>0,00</b>	<b>396.316,03</b>	<b>0,00</b>	<b>433.961,05</b>	<b>2.109.092,16</b>

Risultati differenziali

	PV	CF	DI	DG	AI	SI	DU	partite di giro	Totale
Titolo I	0,00	28.207,76	-43.460,59	-552.973,16	0,00	-127.652,93	0,00	0,00	-695.878,92
Titolo II	0,00	0,00	1.520.440,78	-2.155,52	0,00	-268.663,10	0,00	0,00	1.249.622,16
Titolo IV	0,00	-425.473,85	-618.242,30	-23.655,90	0,00	0,00	0,00	0,00	0,00
<b>totale</b>	<b>0,00</b>	<b>-397.266,09</b>	<b>858.737,89</b>	<b>-578.784,58</b>	<b>0,00</b>	<b>-396.316,03</b>	<b>0,00</b>	<b>0,00</b>	<b>553.743,24</b>

**iPost**

Istituto Postelegrafonici  
V.le Asia, 69 - 00144 Roma

**Finanziario 31.05.2010 Gest. 009 Cassa Integrativa**

**Somme accertate/impegnate**

ENTRATE	PV	CF	DI	DG	AI	SI	DU	partite di giro	Totale
Titolo I	97.134,34	274.188,87	0,00	0,00	0,00	0,00	0,00	0,00	371.323,21
Titolo II	0,00	0,00	0,00	0,00	0,00	0,00	0,00	0,00	0,00
Titolo IV	0,00	0,00	0,00	0,00	0,00	0,00	0,00	406.455,49	406.455,49
<b>totale</b>	<b>97.134,34</b>	<b>274.188,87</b>	<b>0,00</b>	<b>0,00</b>	<b>0,00</b>	<b>0,00</b>	<b>0,00</b>	<b>406.455,49</b>	<b>777.778,70</b>

USCITE	PV	CF	DI	DG	AI	SI	DU	partite di giro	Totale
Titolo I	1.845.900,76	74,60	29.411,32	97.978,18	0,00	22.863,23	0,00	0,00	1.996.228,09
Titolo II	0,00	0,00	188,66	386,06	0,00	48.118,73	0,00	0,00	48.693,45
Titolo IV	0,00	0,00	0,00	0,00	0,00	0,00	0,00	406.455,49	406.455,49
<b>totale</b>	<b>1.845.900,76</b>	<b>74,60</b>	<b>29.599,98</b>	<b>98.364,24</b>	<b>0,00</b>	<b>70.981,96</b>	<b>0,00</b>	<b>406.455,49</b>	<b>2.451.377,03</b>

**Risultati differenziali**

	PV	CF	DI	DG	AI	SI	DU	partite di giro	Totale
Titolo I	-1.748.766,42	274.114,27	-29.411,32	-97.978,18	0,00	-22.863,23	0,00	0,00	-1.624.904,88
Titolo II	0,00	0,00	-188,66	-386,06	0,00	-48.118,73	0,00	0,00	-48.693,45
Titolo IV	0,00	0,00	0,00	0,00	0,00	0,00	0,00	0,00	0,00
<b>totale</b>	<b>-1.748.766,42</b>	<b>274.114,27</b>	<b>-29.599,98</b>	<b>-98.364,24</b>	<b>0,00</b>	<b>-70.981,96</b>	<b>0,00</b>	<b>0,00</b>	<b>-1.673.598,33</b>



ALLEGATO 9							
Rendiconto Finanziario Decisionale ENTRATE Ouiscenza - 001							
Parte I - ENTRATE							
Codic	Denominazione	ANNO FINANZIARIO 2010			ANNO FINANZIARIO 2009		
		Residui	Competenza	Cassa	Residui	Competenza	Cassa
	TOTALE ENTRATE CENTRO DI RESP. AMM/VA CF - Contabilità e finanza	0,00	859.187,16	298.012,05	372.330,37	591.680,17	656.554,85
	5 - CENTRO DI RESP. AMM/VA OP - Gestione Personale e Relazioni Sindacali						
	5.1 - TITOLO I ENTRATE CORRENTI						
	5.1.1 - ENTRATE CONTRIBUTIVE						
5.1.1.1	5.1.1.1 - ALIQ CONTR A CARICO DEI DAT DI LAV E/O DEGLI ISC	0,00	0,00	0,00	0,00	3.573.705,53	3.573.705,53
	5.1.3 - ALTRE ENTRATE						
5.1.3.1	5.1.3.1 - ENTRATE DERIV DA VEND DI BENI E DA PREST DI SERV	0,00	0,00	0,00	0,00	1.000.000,00	1.000.000,00
5.1.3.2	5.1.3.2 - REDDITI E PROVENTI PATRIMONIALI	0,00	0,00	0,00	0,00	254.184,56	254.184,56
5.1.3.3	5.1.3.3 - POSTE CORRETT E COMPENSAT DI USCITE CORRENTI	0,00	0,00	163.414,00	277.206,43	481.743,80	330.565,31
5.1.3.4	5.1.3.4 - ENTRATE NON CLASSIFICABILI IN ALTRE VOCI	0,00	0,00	13.266,16	28.000,00	67.492,31	39.492,31
	TOTALE ENTRATE CENTRO DI RESP. AMM/VA OP - Gestione Personale e Relazioni Sindacali	0,00	0,00	176.680,16	305.206,43	5.377.126,20	5.197.947,71



		ALLEGATO 9					
		Rendiconto Finanziario Decisionale ENTRATE Ouloscenza - 001			Parte I - ENTRATE		
Codic	Denominazione	ANNO FINANZIARIO 2010			ANNO FINANZIARIO 2009		
		Residui	Competenza	Cassa	Residui	Competenza	Cassa
	<b>6 - CENTRO DI RESP. ANM/VA PV - Gestione Previdenziale</b>						
	<b>6.1 - TITOLO I ENTRATE CORRENTI</b>						
	<b>6.1.1 - ENTRATE CONTRIBUTIVE</b>						
5.1.1.1	6.1.1.1 - ALIQ CONTR A CARICO DEI DAT DI LAV E/O DEGLI ISC	0,00	615.564.181,58	647.739.851,12	229.756.159,74	1.482.802.134,74	1.462.310.271,81
	<b>6.1.2 - ENTRATE DERIVANTI DA TRASFERIMENTI CORRENTI</b>						
5.1.2.4	6.1.2.4 - TRASFERIMENTI DA PARTE DI ALTRI ENTI SETT PUBBL	0,00	45.390,80	1.155.213,82	22.587.962,19	10.118.798,77	1.475.129,16
	<b>6.1.3 - ALTRE ENTRATE</b>						
5.1.3.1	6.1.3.1 - ENTRATE DERIV DA VEND DI BENI E DA PREST DI SERV	0,00	6.054,32	6.054,32	0,00	21.521,48	21.521,48
5.1.3.2	6.1.3.2 - REDDITI E PROVENTI PATRIMONIALI	0,00	3.108.201,99	3.108.201,99	4.012.762,40	13.164.003,81	9.858.278,83
5.1.3.3	6.1.3.3 - POSTE CORRETT E COMPENSAT DI USCITE CORRENTI	0,00	331.458.247,34	457.905.749,59	445.885.731,93	815.258.289,00	826.695.527,23
5.1.3.4	6.1.3.4 - ENTRATE NON CLASSIFICABILI IN ALTRE VOCI	0,00	573,78	573,78	0,00	15.012,27	15.012,27
	<b>TOTALE ENTRATE CENTRO DI RESP. ANM/VA PV - Gestione Previdenziale</b>	<b>0,00</b>	<b>950.182.649,81</b>	<b>1.109.915.644,62</b>	<b>702.242.616,26</b>	<b>2.321.379.760,07</b>	<b>2.300.375.740,78</b>

ALLEGATO 9							
Rendiconto Finanziario Decisionale ENTRATE Oulescenza - 001							
Parte I - ENTRATE							
Codic	Denominazione	ANNO FINANZIARIO 2010			ANNO FINANZIARIO 2009		
		Residui	Competenza	Cassa	Residui	Competenza	Cassa
	<b>8 - CENTRO DI RESP. AMM/VA DG - Direzione Generale</b>						
	<b>8.1 - TITOLO I ENTRATE CORRENTI</b>						
	<b>8.1.1 - ENTRATE CONTRIBUTIVE</b>						
8.1.1.1	8.1.1.1 - ALIQ CONTR A CARICO DEI DAT DI LAV E/O DEGLI ISC	0,00	1.575.609,86	365.609,86	0,00	0,00	0,00
	<b>8.1.3 - ALTRE ENTRATE</b>						
8.1.3.2	8.1.3.2 - REDDITI E PROVENTI PATRIMONIALI	0,00	102.605,16	102.605,16	0,00	0,00	0,00
8.1.3.3	8.1.3.3 - POSTE CORRETT E COMPENSAT DI USCITE CORRENTI	0,00	79.546,77	62.341,74	0,00	0,00	0,00
8.1.3.4	8.1.3.4 - ENTRATE NON CLASSIFICABILI IN ALTRE VOCI	0,00	14.702,67	12.292,78	0,00	0,00	0,00
	<b>TOTALE ENTRATE CENTRO DI RESP. AMM/VA DG - Direzione Generale</b>	<b>0,00</b>	<b>1.772.464,46</b>	<b>542.849,54</b>	<b>0,00</b>	<b>0,00</b>	<b>0,00</b>
	<b>Totale TITOLO I ENTRATE CORRENTI</b>	<b>0,00</b>	<b>952.814.296,45</b>	<b>1.110.933.186,37</b>	<b>702.920.153,06</b>	<b>2.327.348.566,44</b>	<b>2.306.321.344,40</b>
	<b>2 - CENTRO DI RESP. AMM/VA CF - Contabilità e finanza</b>						
	<b>2.2 - TITOLO II - ENTRATE IN CONTO CAPITALE</b>						
	<b>2.2.1 - ENTRATE ALIENAZ DI BENI PATRIM E RISCOSS DI CRED</b>						

Rendiconto Finanziario Decisionale ENTRATE Oulascenza - 001 Parte I - ENTRATE		ALLEGATO 9					
		ANNO FINANZIARIO 2010			ANNO FINANZIARIO 2009		
Codic	Denominazione	Residui	Competenza	Cassa	Residui	Competenza	Cassa
2.2.1.3	2.2.1.3 - REALIZZO VALORI MOBILIARI	0,00	0,00	0,00	0,00	10.000.000,00	10.000.000,00
	TOTALE ENTRATE CENTRO DI RESP. AMM/VA CF - Contabilità e finanza	0,00	0,00	0,00	0,00	10.000.000,00	10.000.000,00
	5 - CENTRO DI RESP. AMM/VA OP - Gestione Personale e Relazioni Sindacali						
	5.2 - TITOLO II - ENTRATE IN CONTO CAPITALE						
	5.2.1 - ENTRATE ALIENAZ DI BENI PATRIM E RISCOSS DI CRED						
5.2.1.4	5.2.1.4 - RISCOSSIONE DI CREDITI	0,00	0,00	0,00	0,00	972.818,46	972.818,46
	TOTALE ENTRATE CENTRO DI RESP. AMM/VA OP - Gestione Personale e Relazioni Sindacali	0,00	0,00	0,00	0,00	972.818,46	972.818,46
	8 - CENTRO DI RESP. AMM/VA DG - Direzione Generale						
	8.2 - TITOLO II - ENTRATE IN CONTO CAPITALE						
	8.2.1 - ENTRATE ALIENAZ DI BENI PATRIM E RISCOSS DI CRED						
8.2.1.4	8.2.1.4 - RISCOSSIONE DI CREDITI	0,00	729.081,31	616.802,35	0,00	0,00	0,00

ALLEGATO 9							
Rendiconto Finanziario Decisionale ENTRATE Oufescenza - 001							
Parte I - ENTRATE							
Codic	Denominazione	ANNO FINANZIARIO 2010			ANNO FINANZIARIO 2009		
		Residui	Competenza	Cassa	Residui	Competenza	Cassa
	TOTALE ENTRATE CENTRO DI RESP. AMM/VA DG - Direzione Generale	0,00	729.081,31	616.802,35	0,00	0,00	0,00
	Totale TITOLO II - ENTRATE IN CONTO	0,00	729.081,31	616.802,35	0,00	10.972.818,46	10.972.818,46
	2 - CENTRO DI RESP. AMM/VA CF - Contabilità e finanza						
	2.4 - TITOLO IV - PARTITE DI GIRO						
	2.4.1 - ENTRATE AVENTI NATURA DI PARTITE DI GIRO						
2.4.1.1	2.4.1.1 - ENTRATE AVENTI NATURA DI PARTITE DI GIRO	0,00	39.611.062,23	39.597.464,80	141.014,78	90.997.403,18	90.856.488,40
	TOTALE ENTRATE CENTRO DI RESP. AMM/VA CF - Contabilità e finanza	0,00	39.611.062,23	39.597.464,80	141.014,78	90.997.403,18	90.856.488,40
	5 - CENTRO DI RESP. AMM/VA OP - Gestione Personale e Relazioni Sindacali						
	5.4 - TITOLO IV - PARTITE DI GIRO						
	5.4.1 - ENTRATE AVENTI NATURA DI PARTITE DI GIRO						
5.4.1.1	5.4.1.1 - ENTRATE AVENTI NATURA DI PARTITE DI GIRO	0,00	0,00	3.467,00	7.201,44	3.478.097,48	3.498.244,82

Rendiconto Finanziario Decisionale ENTRATE Quiescenza - 001 Parte I - ENTRATE		ALLEGATO 9					
		ANNO FINANZIARIO 2010		ANNO FINANZIARIO 2009			
Codic	Denominazione	Residui	Competenza	Cassa	Residui	Competenza	Cassa
	TOTALE ENTRATE CENTRO DI RESP. AMM/VA OP - Gestione Personale e Relazioni Sindacali	0,00	0,00	3.467,00	7.201,44	3.478.097,48	3.498.244,82
	6 - CENTRO DI RESP. AMM/VA PV - Gestione Previdenziale						
	6.4 - TITOLO IV - PARTITE DI GIRO						
	6.4.1 - ENTRATE AVENTI NATURA DI PARTITE DI GIRO						
5.4.1.1	6.4.1.1 - ENTRATE AVENTI NATURA DI PARTITE DI GIRO	0,00	172.307.481,18	172.182.782,64	39.620.914,77	420.229.353,84	422.156.074,05
	TOTALE ENTRATE CENTRO DI RESP. AMM/VA PV - Gestione Previdenziale	0,00	172.307.481,18	172.182.782,64	39.620.914,77	420.229.353,84	422.156.074,05
	8 - CENTRO DI RESP. AMM/VA DG - Direzione Generale						
	8.4 - TITOLO IV - PARTITE DI GIRO						
	8.4.1 - ENTRATE AVENTI NATURA DI PARTITE DI GIRO						
8.4.1.1	8.4.1.1 - ENTRATE AVENTI NATURA DI PARTITE DI GIRO	0,00	1.188.705,76	1.183.078,88	0,00	0,00	0,00
	TOTALE ENTRATE CENTRO DI RESP. AMM/VA DG - Direzione Generale	0,00	1.188.705,76	1.183.078,88	0,00	0,00	0,00
	Totale TITOLO IV - PARTITE DI GIRO	0,00	213.107.249,17	213.966.793,32	39.769.130,99	514.704.854,50	516.510.807,27

		ALLEGATO 9					
		ANNO FINANZIARIO 2010		ANNO FINANZIARIO 2009			
Rendiconto Finanziario Decisionale ENTRATE Oulescenza - 001		Residui	Competenza	Cassa	Residui	Competenza	Cassa
Codic	Denominazione						
	<i>Riepilogo dei titoli</i>						
	<i>Riepilogo dei titoli - CENTRO DI RESP. AMM/VA AI - Servizio Assistenza Mutualità e Crediti</i>						
	1.1 - TITOLO I ENTRATE CORRENTI	0,00	0,00	0,00	0,00	0,00	91.101,06
	Totale - CENTRO DI RESP. AMM/VA AI - Servizio Assistenza Mutualità e Crediti	0,00	0,00	0,00	0,00	0,00	91.101,06
	<i>Riepilogo dei titoli - CENTRO DI RESP. AMM/VA CF - Contabilità e finanza</i>						
	2.1 - TITOLO I ENTRATE CORRENTI	0,00	859.182,18	298.012,05	372.330,37	591.680,17	656.554,85
	2.2 - TITOLO II - ENTRATE IN CONTO CAPITALI	0,00	0,00	0,00	0,00	10.000.000,00	10.000.000,00
	2.4 - TITOLO IV - PARTITE DI GIRO	0,00	39.611.062,23	39.597.464,80	141.014,78	90.997.403,18	90.856.488,40
	Totale - CENTRO DI RESP. AMM/VA CF - Contabilità e finanza	0,00	40.470.244,41	39.895.476,85	513.345,15	101.589.083,35	101.513.043,25
	<i>Riepilogo dei titoli - CENTRO DI RESP. AMM/VA Op - Gestione Personale e Relazioni Sindacali</i>						
	5.1 - TITOLO I ENTRATE CORRENTI	0,00	0,00	176.680,16	305.206,43	5.377.126,20	5.197.947,71
	5.2 - TITOLO II - ENTRATE IN CONTO CAPITALI	0,00	0,00	0,00	0,00	972.818,46	972.818,46
	5.4 - TITOLO IV - PARTITE DI GIRO	0,00	0,00	3.467,00	7.201,44	3.478.097,48	3.498.244,82
	Totale - CENTRO DI RESP. AMM/VA Op - Gestione Personale e Relazioni Sindacali	0,00	0,00	180.147,16	312.407,87	9.828.042,14	9.669.010,99
	<i>Riepilogo dei titoli - CENTRO DI RESP. AMM/VA PV - Gestione Previdenziale</i>						
	6.1 - TITOLO I ENTRATE CORRENTI	0,00	950.182.649,81	1.109.915.644,62	702.242.616,26	2.321.379.760,07	2.300.375.740,78



		ALLEGATO 9					
		ANNO FINANZIARIO 2010		ANNO FINANZIARIO 2009			
Rendiconto Finanziario Decisionale ENTRATE Oulescenza - 001		Residui	Competenza	Cassa	Residui	Competenza	Cassa
Parte I - ENTRATE							
Codic	Denominazione						
	<b>6.4 - TITOLO IV - PARTITE DI GIRO</b>	0,00	172.307.481,18	172.182.782,64	39.620.914,77	420.229.353,84	422.156.074,05
	Totale - CENTRO DI RESP. AMM/VA PV - Gestione Previdenziale	0,00	1.122.490.130,99	1.282.098.427,26	741.863.531,03	2.741.609.113,91	2.722.531.814,83
	<b>Riepilogo dei titoli - CENTRO DI RESP. AMM/VA DG - Direzione Generale</b>						
	<b>8.1 - TITOLO I ENTRATE CORRENTI</b>	0,00	1.772.464,46	542.849,54	0,00	0,00	0,00
	<b>8.2 - TITOLO II - ENTRATE IN CONTO CAPITALI</b>	0,00	729.081,31	616.802,35	0,00	0,00	0,00
	<b>8.4 - TITOLO IV - PARTITE DI GIRO</b>	0,00	1.188.705,76	1.183.078,88	0,00	0,00	0,00
	Totale - CENTRO DI RESP. AMM/VA DG - Direzione Generale	0,00	3.690.251,53	2.342.730,77	0,00	0,00	0,00
	Avanzo di amministrazione utilizzato						
	<b>TOTALE GENERALE</b>	0,00	1.166.650.626,93	1.324.516.782,04	742.689.284,05	2.853.026.239,40	2.833.804.970,13





ALLEGATO 9							
Rendiconto Finanziario Decisionale ENTRATE Buonoscita - 002							
Parte I - ENTRATE							
Codic	Denominazione	ANNO FINANZIARIO 2010			ANNO FINANZIARIO 2009		
		Residui	Competenza	Cassa	Residui	Competenza	Cassa
	<b>6.1.3 - ALTRE ENTRATE</b>						
5.1.3.3	6.1.3.3 - POSTE CORRETTI E COMPENSAT DI USCITE CORRENTI	0,00	0,00	0,00	0,00	0,00	0,00
	<b>TOTALE ENTRATE CENTRO DI RESP. AMM/VA PV - Gestione Previdenziale</b>	0,00	0,00	0,00	0,00	0,00	0,00
	<b>Totale TITOLO I ENTRATE CORRENTI</b>	0,00	0,00	0,00	0,00	114,39	114,39
	<b>2 - CENTRO DI RESP. AMM/VA CF - Contabilità e finanza</b>						
	<b>2.4 - TITOLO IV - PARTITE DI GIRO</b>						
	<b>2.4.1 - ENTRATE AVENTI NATURA DI PARTITE DI GIRO</b>						
2.4.1.1	2.4.1.1 - ENTRATE AVENTI NATURA DI PARTITE DI GIRO	0,00	1.389,96	1.389,96	0,00	2.424,88	2.795,14
	<b>TOTALE ENTRATE CENTRO DI RESP. AMM/VA CF - Contabilità e finanza</b>	0,00	1.389,96	1.389,96	0,00	2.424,88	2.795,14
	<b>5 - CENTRO DI RESP. AMM/VA OP - Gestione Personale e Relazioni Sindacali</b>						
	<b>5.4 - TITOLO IV - PARTITE DI GIRO</b>						

Rendiconto Finanziario Decisionale ENTRATE Buonosuscita - 002 Parte I - ENTRATE		ALLEGATO 9									
		ANNO FINANZIARIO 2010					ANNO FINANZIARIO 2009				
Codic	Denominazione	Residui	Competenza	Cassa	Residui	Competenza	Cassa	Residui	Competenza	Cassa	
	<b>5.4.1 - ENTRATE AVENTI NATURA DI PARTITE DI GIRO</b>										
5.4.1.1	5.4.1.1 - ENTRATE AVENTI NATURA DI PARTITE DI GIRO	0,00	0,00	0,00	0,00	0,00	0,00	0,00	0,00	0,00	
	<b>TOTALE ENTRATE CENTRO DI RESP. AMM/VA OP - Gestione Personale e Relazioni Sindacali</b>	0,00	0,00	0,00	0,00	0,00	0,00	0,00	0,00	0,00	
	<b>6 - CENTRO DI RESP. AMM/VA PV - Gestione Previdenziale</b>										
	<b>6.4 - TITOLO IV - PARTITE DI GIRO</b>										
	<b>6.4.1 - ENTRATE AVENTI NATURA DI PARTITE DI GIRO</b>										
5.4.1.1	6.4.1.1 - ENTRATE AVENTI NATURA DI PARTITE DI GIRO	0,00	0,00	0,00	0,00	0,00	0,00	0,00	0,00	0,00	
	<b>TOTALE ENTRATE CENTRO DI RESP. AMM/VA PV - Gestione Previdenziale</b>	0,00	0,00	0,00	0,00	0,00	0,00	0,00	0,00	0,00	
	<b>Totale TITOLO IV - PARTITE DI GIRO</b>	0,00	1.389,96	1.389,96	0,00	2.424,88	1.389,96	0,00	2.424,88	2.795,14	





ALLEGATO 9						
Rendiconto Finanziario Decisionale ENTRATE Buonuscita - 002						
Parte I - ENTRATE						
Codic	Denominazione	ANNO FINANZIARIO 2010			ANNO FINANZIARIO 2009	
		Residui	Competenza	Cassa	Residui	Competenza
	Totale - CENTRO DI RESP. AMM/VA PV - Gestione Previdenziale	0,00	0,00	0,00	0,00	0,00
	Avanzo di amministrazione utilizzato	0,00	1.389,96	1.389,96	0,00	2.909,53
	TOTALE GENERALE					

ALLEGATO 9							
Rendiconto Finanziario Decisionale ENTRATE Assistenza - 003							
Parte I - ENTRATE							
Codic	Denominazione	ANNO FINANZIARIO 2010			ANNO FINANZIARIO 2009		
		Residui	Competenza	Cassa	Residui	Competenza	Cassa
	Avanzo di amministrazione Fondo iniziale di cassa						
	<b>1 - CENTRO DI RESP. AMM/VA AI - Servizio Assistenza Mutualità e Crediti</b>						
	<b>1.1 - TITOLO I ENTRATE CORRENTI</b>						
	<b>1.1.1 - ENTRATE CONTRIBUTIVE</b>						
1.1.1.1	1.1.1.1 - ALIQ CONTR A CARICO DEI DAT DI LAV E/O DEGLI ISC	0,00	2.587.306,34	2.553.247,44	491.042,72	6.143.741,78	6.329.891,97
	<b>1.1.3 - ALTRE ENTRATE</b>						
1.1.3.4	1.1.3.4 - ENTRATE NON CLASSIFICABILI IN ALTRE VOCI	0,00	92.285,00	92.285,00	0,00	230.965,64	230.965,64
	<b>TOTALE ENTRATE CENTRO DI RESP. AMM/VA AI - Servizio Assistenza Mutualità e Crediti</b>	<b>0,00</b>	<b>2.679.591,34</b>	<b>2.645.532,44</b>	<b>491.042,72</b>	<b>6.374.707,42</b>	<b>6.560.857,61</b>
	<b>2 - CENTRO DI RESP. AMM/VA CF - Contabilità e finanza</b>						
	<b>2.1 - TITOLO I ENTRATE CORRENTI</b>						
	<b>2.1.3 - ALTRE ENTRATE</b>						
2.1.3.2	2.1.3.2 - REDDITI E PROVENTI PATRIMONIALI	0,00	11.419,40	11.419,40	0,00	67.239,34	67.239,34

ALLEGATO 9							
Rendiconto Finanziario Decisionale ENTRATE Assistenza - 003							
Parte I - ENTRATE							
Codic	Denominazione	ANNO FINANZIARIO 2010			ANNO FINANZIARIO 2009		
		Residui	Competenza	Cassa	Residui	Competenza	Cassa
2.1.3.3	2.1.3.3 - POSTE CORRETTI E COMPENSAT DI USCITE CORRENTI	0,00	49,83	49,83	0,00	2.103,74	2.138,13
	<b>TOTALE ENTRATE CENTRO DI RESP. AMM/VA CF - Contabilità e finanza</b>	<b>0,00</b>	<b>11.469,23</b>	<b>11.469,23</b>	<b>0,00</b>	<b>69.343,08</b>	<b>69.377,47</b>
	<b>3 - CENTRO DI RESP. AMM/VA DI - Direzione Affari Interni</b>						
	<b>3.1 - TITOLO I ENTRATE CORRENTI</b>						
	<b>3.1.3 - ALTRE ENTRATE</b>						
3.1.3.2	3.1.3.2 - REDDITI E PROVENTI PATRIMONIALI	0,00	38.351,68	38.351,68	519.416,99	37.766,16	77.618,16
	<b>TOTALE ENTRATE CENTRO DI RESP. AMM/VA DI - Direzione Affari Interni</b>	<b>0,00</b>	<b>38.351,68</b>	<b>38.351,68</b>	<b>519.416,99</b>	<b>37.766,16</b>	<b>77.618,16</b>
	<b>Totale TITOLO I ENTRATE CORRENTI</b>	<b>0,00</b>	<b>2.729.412,25</b>	<b>2.657.001,67</b>	<b>1.010.459,71</b>	<b>6.481.816,66</b>	<b>6.707.853,24</b>
	<b>1 - CENTRO DI RESP. AMM/VA AI - Servizio Assistenza Mucualità e Crediti</b>						
	<b>1.2 - TITOLO II - ENTRATE IN CONTO CAPITALE</b>						
	<b>1.2.1 - ENTRATE ALIENAZ DI BENI PATRIM E RISCOSS DI CRED</b>						
1.2.1.4	1.2.1.4 - RISCOSSIONE DI CREDITI	0,00	9.088.775,45	9.088.775,45	0,00	0,00	0,00

ALLEGATO 9							
Rendiconto Finanziario Decisionale ENTRATE Assistenza - 003							
Parte I - ENTRATE							
Codic	Denominazione	ANNO FINANZIARIO 2010			ANNO FINANZIARIO 2009		
		Residui	Competenza	Cassa	Residui	Competenza	Cassa
	TOTALE ENTRATE CENTRO DI RESP. AMM/VA AI - Servizio Assistenza Mutualità e Crediti	0,00	9.088.775,45	9.088.775,45	0,00	0,00	0,00
	Totale TITOLO II - ENTRATE IN CONTO	0,00	9.088.775,45	9.088.775,45	0,00	0,00	0,00
	2 - CENTRO DI RESP. AMM/VA CF - Contabilità e finanza						
	2.4 - TITOLO IV - PARTITE DI GIRO						
	2.4.1 - ENTRATE AVENTI NATURA DI PARTITE DI GIRO						
2.4.1.1	2.4.1.1 - ENTRATE AVENTI NATURA DI PARTITE DI GIRO	0,00	199.764,04	124.285,00	3.439,26	244.567,92	251.012,69
	TOTALE ENTRATE CENTRO DI RESP. AMM/VA CF - Contabilità e finanza	0,00	199.764,04	124.285,00	3.439,26	244.567,92	251.012,69
	3 - CENTRO DI RESP. AMM/VA DI - Direzione Affari Interni						
	3.4 - TITOLO IV - PARTITE DI GIRO						
	3.4.1 - ENTRATE AVENTI NATURA DI PARTITE DI GIRO						
3.4.1.1	3.4.1.1 - ENTRATE AVENTI NATURA DI PARTITE DI GIRO	0,00	0,00	9.480,00	9.480,00	109.073,02	99.593,02

ALLEGATO 9							
Rendiconto Finanziario Decisionale ENTRATE Assistenza - 003							
Parte I - ENTRATE							
Codic	Denominazione	ANNO FINANZIARIO 2010			ANNO FINANZIARIO 2009		
		Residui	Competenza	Cassa	Residui	Competenza	Cassa
	TOTALE ENTRATE CENTRO DI RESP. AMM/VA DI - Direzione Affari Interni	0,00	0,00	9.480,00	9.480,00	109.073,02	99.593,02
	5 - CENTRO DI RESP. AMM/VA OP - Gestione Personale e Relazioni Sindacali						
	5.4 - TITOLO IV - PARTITE DI GIRO						
	5.4.1 - ENTRATE AVENTI NATURA DI PARTITE DI GIRO						
5.4.1.1	5.4.1.1 - ENTRATE AVENTI NATURA DI PARTITE DI GIRO	0,00	0,00	3.000,00	3.000,00	4.992,22	1.992,22
	TOTALE ENTRATE CENTRO DI RESP. AMM/VA OP - Gestione Personale e Relazioni Sindacali	0,00	0,00	3.000,00	3.000,00	4.992,22	1.992,22
	6 - CENTRO DI RESP. AMM/VA PV - Gestione Previdenziale						
	6.4 - TITOLO IV - PARTITE DI GIRO						
	6.4.1 - ENTRATE AVENTI NATURA DI PARTITE DI GIRO						
5.4.1.1	6.4.1.1 - ENTRATE AVENTI NATURA DI PARTITE DI GIRO	0,00	206,58	206,58	516,45	0,00	0,00
	TOTALE ENTRATE CENTRO DI RESP. AMM/VA PV - Gestione Previdenziale	0,00	206,58	206,58	516,45	0,00	0,00

ALLEGATO 9							
Rendiconto Finanziario Decisionale ENTRATE Assistenza - 003							
Parte I - ENTRATE							
Codic	Denominazione	ANNO FINANZIARIO 2010			ANNO FINANZIARIO 2009		
		Residui	Competenza	Cassa	Residui	Competenza	Cassa
	8 - CENTRO DI RESP. AMM/VA DG - Direzione Generale						
	8.4 - TITOLO IV - PARTITE DI GIRO						
	8.4.1 - ENTRATE AVENTI NATURA DI PARTITE DI GIRO						
8.4.1.1	8.4.1.1 - ENTRATE AVENTI NATURA DI PARTITE DI GIRO	0,00	3.155,64	155,64	0,00	0,00	0,00
	TOTALE ENTRATE CENTRO DI RESP. AMM/VA DG - Direzione Generale	0,00	3.155,64	155,64	0,00	0,00	0,00
	Totale TITOLO IV - PARTITE DI GIRO	0,00	203.126,26	137.127,22	16.435,72	358.633,16	352.597,93



ALLEGATO 9							
Rendiconto Finanziario Decisionale ENTRATE Assistenza - 003							
Parte I - ENTRATE							
Codic	Denominazione	ANNO FINANZIARIO 2010			ANNO FINANZIARIO 2009		
		Residui	Competenza	Cassa	Residui	Competenza	Cassa
	<i>Riepilogo dei titoli</i>						
	<i>Riepilogo dei titoli - CENTRO DI RESP. AMM/VA AI - Servizio Assistenza Mutualità e Crediti</i>						
	1.1 - TITOLO I ENTRATE CORRENTI	0,00	2.679.591,34	2.645.532,44	491.042,72	6.374.707,42	6.560.857,61
	1.2 - TITOLO II - ENTRATE IN CONTO CAPITALI	0,00	9.088.775,45	9.088.775,45	0,00	0,00	0,00
	<b>Totale - CENTRO DI RESP. AMM/VA AI - Servizio Assistenza Mutualità e Crediti</b>	<b>0,00</b>	<b>11.768.366,79</b>	<b>11.734.307,89</b>	<b>491.042,72</b>	<b>6.374.707,42</b>	<b>6.560.857,61</b>
	<i>Riepilogo dei titoli - CENTRO DI RESP. AMM/VA CF - Contabilità e finanza</i>						
	2.1 - TITOLO I ENTRATE CORRENTI	0,00	11.469,23	11.469,23	0,00	69.343,08	69.377,47
	2.4 - TITOLO IV - PARTITE DI GIRO	0,00	199.764,04	124.285,00	3.439,26	244.567,92	251.012,69
	<b>Totale - CENTRO DI RESP. AMM/VA CF - Contabilità e finanza</b>	<b>0,00</b>	<b>211.233,27</b>	<b>135.754,23</b>	<b>3.439,26</b>	<b>313.911,00</b>	<b>320.390,16</b>
	<i>Riepilogo dei titoli - CENTRO DI RESP. AMM/VA DI - Direzione Affari Interni</i>						
	3.1 - TITOLO I ENTRATE CORRENTI	0,00	38.351,66	0,00	519.416,99	37.766,16	77.618,16
	3.4 - TITOLO IV - PARTITE DI GIRO	0,00	0,00	9.480,00	9.480,00	109.073,02	99.593,02
	<b>Totale - CENTRO DI RESP. AMM/VA DI - Direzione Affari Interni</b>	<b>0,00</b>	<b>38.351,66</b>	<b>9.480,00</b>	<b>528.896,99</b>	<b>146.839,18</b>	<b>177.211,18</b>
	<i>Riepilogo dei titoli - CENTRO DI RESP. AMM/VA OP - Gestione Personale e Relazioni Sindacali</i>						
	5.4 - TITOLO IV - PARTITE DI GIRO	0,00	0,00	3.000,00	3.000,00	4.992,22	1.992,22

ALLEGATO 9							
Rendiconto Finanziario Decisionale ENTRATE Assistenza - 003							
Parte I - ENTRATE							
Codic	Denominazione	ANNO FINANZIARIO 2010			ANNO FINANZIARIO 2009		
		Residui	Competenza	Cassa	Residui	Competenza	Cassa
	<b>Totale - CENTRO DI RESP. AMM/VA OP - Gestione Personale e Relazioni Sindacali</b>	0,00	0,00	3.000,00	3.000,00	4.992,22	1.992,22
	<i>Riepilogo dei titoli - CENTRO DI RESP. AMM/VA PV - Gestione Previdenziale</i>						
	<b>6.4 - TITOLO IV - PARTITE DI GIRO</b>	0,00	206,58	206,58	516,46	0,00	0,00
	<b>Totale - CENTRO DI RESP. AMM/VA PV - Gestione Previdenziale</b>	0,00	206,58	206,58	516,46	0,00	0,00
	<i>Riepilogo dei titoli - CENTRO DI RESP. AMM/VA DG - Direzione Generale</i>						
	<b>8.4 - TITOLO IV - PARTITE DI GIRO</b>	0,00	3.155,64	155,64	0,00	0,00	0,00
	<b>Totale - CENTRO DI RESP. AMM/VA DG - Direzione Generale</b>	0,00	3.155,64	155,64	0,00	0,00	0,00
	Avanzo di amministrazione utilizzato						
	<b>TOTALE GENERALE</b>	0,00	12.021.313,96	11.882.904,34	1.026.895,43	6.840.449,82	7.060.451,17

ALLEGATO 9							
Rendiconto Finanziario Decisionale ENTRATE Fondo Credito - 004							
Parte I - ENTRATE							
Codic	Denominazione	ANNO FINANZIARIO 2010			ANNO FINANZIARIO 2009		
		Residui	Competenza	Cassa	Residui	Competenza	Cassa
	<i>Avanzo di amministrazione Fondo Iniziale di cassa</i>						
	<b>1 - CENTRO DI RESP. AMM/VA AI - Servizio Assistenza Mutualità e Crediti</b>						
	<b>1.1 - TITOLO I ENTRATE CORRENTI</b>						
	<b>1.1.1 - ENTRATE CONTRIBUTIVE</b>						
<b>1.1.1.1</b>	<b>1.1.1.1 - ALIQ CONTR A CARICO DEI DAT DI LAV E/O DEGLI ISC</b>	0,00	6.150.913,78	6.899.280,10	1.860.006,69	15.053.868,17	15.381.184,83
	<b>1.1.3 - ALTRE ENTRATE</b>						
<b>1.1.3.2</b>	<b>1.1.3.2 - REDDITI E PROVENTI PATRIMONIALI</b>	0,00	2.970.175,80	2.885.227,90	0,00	6.527.029,26	6.527.029,26
<b>1.1.3.3</b>	<b>1.1.3.3 - POSTE CORRETT E COMPENSAT DI USCITE CORRENTI</b>	0,00	162.206,23	151.376,39	0,00	306.823,06	306.823,06
<b>1.1.3.4</b>	<b>1.1.3.4 - ENTRATE NON CLASSIFICABILI IN ALTRE VOCI</b>	0,00	740.626,18	678.526,81	0,00	1.311.050,52	1.311.050,52
	<b>TOTALE ENTRATE CENTRO DI RESP. AMM/VA AI - Servizio Assistenza Mutualità e Crediti</b>	<b>0,00</b>	<b>10.023.921,99</b>	<b>10.614.411,20</b>	<b>1.860.006,69</b>	<b>23.198.771,01</b>	<b>23.526.087,67</b>
	<b>2 - CENTRO DI RESP. AMM/VA CF - Contabilità e finanza</b>						

ALLEGATO 9							
Rendiconto Finanziario Decisionale ENTRATE Fondo Credito - 004							
Parte I - ENTRATE							
Codic	Denominazione	ANNO FINANZIARIO 2010			ANNO FINANZIARIO 2009		
		Residui	Competenza	Cassa	Residui	Competenza	Cassa
	<b>2.1 - TITOLO I ENTRATE CORRENTI</b>						
	<b>2.1.3 - ALTRE ENTRATE</b>						
2.1.3.2	2.1.3.2 - REDDITI E PROVENTI PATRIMONIALI	0,00	40.299,21	40.299,21	0,00	54.901,58	71.474,68
2.1.3.3	2.1.3.3 - POSTE CORRETTI E COMPENSAT DI USCITE CORRENTI	0,00	105,00	105,00	109.569,32	218,62	291,09
2.1.3.4	2.1.3.4 - ENTRATE NON CLASSIFICABILI IN ALTRE VOCI	0,00	0,00	0,00	0,00	0,00	0,00
	<b>TOTALE ENTRATE CENTRO DI RESP. AMM/VA CF - Contabilità e finanza</b>	<b>0,00</b>	<b>40.404,21</b>	<b>40.404,21</b>	<b>109.569,32</b>	<b>55.120,20</b>	<b>71.765,77</b>
	<b>Totale TITOLO I ENTRATE CORRENTI</b>	<b>0,00</b>	<b>10.064.326,20</b>	<b>10.654.815,41</b>	<b>1.969.576,01</b>	<b>23.253.891,21</b>	<b>23.597.853,44</b>
	<b>1 - CENTRO DI RESP. AMM/VA AI - Servizio Assistenza Mutualità e Crediti</b>						
	<b>1.2 - TITOLO II - ENTRATE IN CONTO CAPITALE</b>						
	<b>1.2.1 - ENTRATE ALIENAZI DI BENI PATRIM E RISCOSSI DI CRED</b>						
1.2.1.4	1.2.1.4 - RISCOSSIONE DI CREDITI	0,00	26.225.223,15	22.517.745,45	358,93	54.235.643,91	54.237.773,57
	<b>TOTALE ENTRATE CENTRO DI RESP. AMM/VA AI - Servizio Assistenza Mutualità e Crediti</b>	<b>0,00</b>	<b>26.225.223,15</b>	<b>22.517.745,45</b>	<b>358,93</b>	<b>54.235.643,91</b>	<b>54.237.773,57</b>

ALLEGATO 9							
Rendiconto Finanziario Decisionale ENTRATE Fondo Credito - 004							
Parte I - ENTRATE							
Codic	Denominazione	ANNO FINANZIARIO 2010			ANNO FINANZIARIO 2009		
		Residui	Competenza	Cassa	Residui	Competenza	Cassa
	<b>Totale TITOLO II - ENTRATE IN CONTO</b>	0,00	26.225.223,15	22.517.745,45	358,93	54.235.643,91	54.237.773,57
	<b>1 - CENTRO DI RESP. AMM/VA AI - Servizio Assistenza Mutualità e Crediti</b>						
	<b>1.4 - TITOLO IV - PARTITE DI GIRO</b>						
	<b>1.4.1 - ENTRATE AVENTI NATURA DI PARTITE DI GIRO</b>						
1.4.1.1	1.4.1.1 - ENTRATE AVENTI NATURA DI PARTITE DI GIRO	0,00	129.041,79	128.803,47	129,56	210.698,87	210.569,31
	<b>TOTALE ENTRATE CENTRO DI RESP. AMM/VA AI - Servizio Assistenza Mutualità e Crediti</b>	0,00	129.041,79	128.803,47	129,56	210.698,87	210.569,31
	<b>2 - CENTRO DI RESP. AMM/VA CF - Contabilità e finanza</b>						
	<b>2.4 - TITOLO IV - PARTITE DI GIRO</b>						
	<b>2.4.1 - ENTRATE AVENTI NATURA DI PARTITE DI GIRO</b>						
2.4.1.1	2.4.1.1 - ENTRATE AVENTI NATURA DI PARTITE DI GIRO	0,00	18.760.063,73	18.760.063,73	0,00	46.069.489,76	46.069.489,76
	<b>TOTALE ENTRATE CENTRO DI RESP. AMM/VA CF - Contabilità e finanza</b>	0,00	18.760.063,73	18.760.063,73	0,00	46.069.489,76	46.069.489,76
	<b>5 - CENTRO DI RESP. AMM/VA OP - Gestione Personale e Relazioni Sindacali</b>						

ALLEGATO 9							
Rendiconto Finanziario Decisionale ENTRATE Fondo Credito - 004							
Parte I - ENTRATE							
Codic	Denominazione	ANNO FINANZIARIO 2010			ANNO FINANZIARIO 2009		
		Residui	Competenza	Cassa	Residui	Competenza	Cassa
	<b>5.4 - TITOLO IV - PARTITE DI GIRO</b>						
	<b>5.4.1 - ENTRATE AVENTI NATURA DI PARTITE DI GIRO</b>						
5.4.1.1	5.4.1.1 - ENTRATE AVENTI NATURA DI PARTITE DI GIRO	0,00	0,00	0,00	0,00	272,71	272,71
	<b>TOTALE ENTRATE CENTRO DI RESP. AMM/VA OP - Gestione Personale e Relazioni Sindacali</b>	0,00	0,00	0,00	0,00	272,71	272,71
	<b>8 - CENTRO DI RESP. AMM/VA DG - Direzione Generale</b>						
	<b>8.4 - TITOLO IV - PARTITE DI GIRO</b>						
	<b>8.4.1 - ENTRATE AVENTI NATURA DI PARTITE DI GIRO</b>						
8.4.1.1	8.4.1.1 - ENTRATE AVENTI NATURA DI PARTITE DI GIRO	0,00	99,65	99,65	0,00	0,00	0,00
	<b>TOTALE ENTRATE CENTRO DI RESP. AMM/VA DG - Direzione Generale</b>	0,00	99,65	99,65	0,00	0,00	0,00
	<b>Totale TITOLO IV - PARTITE DI GIRO</b>	0,00	18.889.205,17	18.888.966,85	129,56	46.280.461,34	46.280.331,76



ALLEGATO 9							
Rendiconto Finanziario Decisionale ENTRATE Fondo Credito - 004							
Parte I - ENTRATE							
Codic	Denominazione	ANNO FINANZIARIO 2010			ANNO FINANZIARIO 2009		
		Residui	Competenza	Cassa	Residui	Competenza	Cassa
	<i>Riepilogo dei titoli</i>						
	<i>Riepilogo dei titoli - CENTRO DI RESP. AMM/VA AI - Servizio Assistenza Mutualità e Crediti</i>						
	1.1 - TITOLO I ENTRATE CORRENTI	0,00	10.023.921,99	10.614.411,20	1.860.006,69	23.198.771,01	23.526.087,67
	1.2 - TITOLO II - ENTRATE IN CONTO CAPITALI	0,00	26.225.223,15	22.517.745,45	358,93	54.235.643,91	54.237.773,57
	1.4 - TITOLO IV - PARTITE DI GIRO	0,00	129.041,79	128.803,47	129,56	210.698,87	210.569,31
	<b>Totale - CENTRO DI RESP. AMM/VA AI - Servizio Assistenza Mutualità e Crediti</b>	<b>0,00</b>	<b>36.378.186,93</b>	<b>33.260.960,12</b>	<b>1.860.495,18</b>	<b>77.645.113,79</b>	<b>77.974.430,55</b>
	<i>Riepilogo dei titoli - CENTRO DI RESP. AMM/VA CF - Contabilità e finanza</i>						
	2.1 - TITOLO I ENTRATE CORRENTI	0,00	40.404,21	40.404,21	109.569,32	55.120,20	71.765,77
	2.4 - TITOLO IV - PARTITE DI GIRO	0,00	18.760.063,73	18.760.063,73	0,00	46.069.489,76	46.069.489,76
	<b>Totale - CENTRO DI RESP. AMM/VA CF - Contabilità e finanza</b>	<b>0,00</b>	<b>18.800.467,94</b>	<b>18.800.467,94</b>	<b>109.569,32</b>	<b>46.124.609,96</b>	<b>46.141.255,53</b>
	<i>Riepilogo dei titoli - CENTRO DI RESP. AMM/VA OP - Gestione Personale e Relazioni Sindacali</i>						
	5.4 - TITOLO IV - PARTITE DI GIRO	0,00	0,00	0,00	0,00	272,71	272,71
	<b>Totale - CENTRO DI RESP. AMM/VA OP - Gestione Personale e Relazioni Sindacali</b>	<b>0,00</b>	<b>0,00</b>	<b>0,00</b>	<b>0,00</b>	<b>272,71</b>	<b>272,71</b>
	<i>Riepilogo dei titoli - CENTRO DI RESP. AMM/VA DG - Direzione Generale</i>						
	8.4 - TITOLO IV - PARTITE DI GIRO	0,00	99,65	99,65	0,00	0,00	0,00

ALLEGATO 9							
Rendiconto Finanziario Decisionale ENTRATE Fondo Credito - 004							
Parte I - ENTRATE							
Codic	Denominazione	ANNO FINANZIARIO 2010			ANNO FINANZIARIO 2009		
		Residui	Competenza	Cassa	Residui	Competenza	Cassa
	Totale - CENTRO DI RESP. AMM/VA DG - Direzioe Generale	0,00	99,65	99,65	0,00	0,00	0,00
	Avanzo di amministrazione utilizzato	0,00	55.178.754,52	52.061.527,71	1.970.064,50	123.769.996,46	124.115.958,79
	TOTALE GENERALE						

<b>ALLEGATO 9</b>							
<b>Rendiconto Finanziario Decisionale ENTRATE Mutualità - 005</b>							
<b>Parte I - ENTRATE</b>							
Codic	Denominazione	ANNO FINANZIARIO 2010			ANNO FINANZIARIO 2009		
		Residui	Competenza	Cassa	Residui	Competenza	Cassa
	<i>Avanzo di amministrazione Fondo Iniziale di cassa</i>						
	<b>1 - CENTRO DI RESP. AMM/VA AI - Servizio Assistenza Mutualità e Crediti</b>						
	<b>1.1 - TITOLO I ENTRATE CORRENTI</b>						
	<b>1.1.1 - ENTRATE CONTRIBUTIVE</b>						
<b>1.1.1.1</b>	1.1.1.1 - ALIQ CONTR A CARICO DEI DAT DI LAV E/O DEGLI ISC	0,00	1.201.432,85	865.013,26	0,00	2.207.019,06	2.207.019,06
<b>1.1.3.2</b>	<b>1.1.3 - ALTRE ENTRATE</b>						
	1.1.3.2 - REDDITI E PROVENTI PATRIMONIALI	0,00	29.761,05	28.363,41	0,00	111.250,41	111.250,41
<b>1.1.3.3</b>	1.1.3.3 - POSTE CORRETT E COMPENSAT DI USCITE CORRENTI	0,00	0,00	298,67	298,67	298,67	0,00
<b>1.1.3.4</b>	1.1.3.4 - ENTRATE NON CLASSIFICABILI IN ALTRE VOCI	0,00	661,93	434,88	0,00	4.826,71	4.826,71
	<b>TOTALE ENTRATE CENTRO DI RESP. AMM/VA AI - Servizio Assistenza Mutualità e Crediti</b>	<b>0,00</b>	<b>1.231.855,83</b>	<b>894.110,22</b>	<b>298,67</b>	<b>2.323.394,85</b>	<b>2.323.096,16</b>
	<b>2 - CENTRO DI RESP. AMM/VA CF - Contabilità e finanza</b>						

ALLEGATO 9							
Rendiconto Finanziario Decisionale ENTRATE Mutualità - 005							
Parte I - ENTRATE							
Codic	Denominazione	ANNO FINANZIARIO 2010			ANNO FINANZIARIO 2009		
		Residui	Competenza	Cassa	Residui	Competenza	Cassa
	<b>2.1 - TITOLO I ENTRATE CORRENTI</b>						
	<b>2.1.3 - ALTRE ENTRATE</b>						
2.1.3.2	2.1.3.2 - REDDITI E PROVENTI PATRIMONIALI	0,00	22.094,11	22.094,11	0,00	32.385,07	40.432,03
2.1.3.3	2.1.3.3 - POSTE CORRETT E COMPENSAT DI USCITE CORRENTI	0,00	76,52	76,52	0,00	159,33	212,14
	<b>TOTALE ENTRATE CENTRO DI RESP. AMM/VA CF - Contabilità e finanza</b>	<b>0,00</b>	<b>22.170,63</b>	<b>22.170,63</b>	<b>0,00</b>	<b>32.544,40</b>	<b>40.644,17</b>
	<b>3 - CENTRO DI RESP. AMM/VA DI - Direzione Affari Interni</b>						
	<b>3.1 - TITOLO I ENTRATE CORRENTI</b>						
	<b>3.1.3 - ALTRE ENTRATE</b>						
3.1.3.2	3.1.3.2 - REDDITI E PROVENTI PATRIMONIALI	0,00	34.062,78	16.900,15	121.710,52	34.000,00	33.462,58
	<b>TOTALE ENTRATE CENTRO DI RESP. AMM/VA DI - Direzione Affari Interni</b>	<b>0,00</b>	<b>34.062,78</b>	<b>16.900,15</b>	<b>121.710,52</b>	<b>34.000,00</b>	<b>33.462,58</b>
	<b>Totale TITOLO I ENTRATE CORRENTI</b>	<b>0,00</b>	<b>1.288.089,24</b>	<b>933.181,00</b>	<b>122.009,19</b>	<b>2.389.939,25</b>	<b>2.397.202,93</b>
	<b>1 - CENTRO DI RESP. AMM/VA AI - Servizio Assistenza Mutualità e Crediti</b>						

Rendiconto Finanziario Decisionale ENTRATE Mutualità - 005 Parte I - ENTRATE		ALLEGATO 9					
		ANNO FINANZIARIO 2010		ANNO FINANZIARIO 2009			
Codic	Denominazione	Residui	Competenza	Cassa	Residui	Competenza	Cassa
	<b>1.2 - TITOLO II - ENTRATE IN CONTO CAPITALE</b>						
	<b>1.2.1 - ENTRATE ALIENAZ DI BENI PATRIM E RISCOSS DI CRED</b>						
1.2.1.4	1.2.1.4 - RISCOSSIONE DI CREDITI	0,00	725.898,69	544.756,39	0,00	1.428.337,01	1.428.337,01
	<b>TOTALE ENTRATE CENTRO DI RESP. AMM/VA AI - Servizio Assistenza Mutualità e Crediti</b>	0,00	725.898,69	544.756,39	0,00	1.428.337,01	1.428.337,01
	<b>Totale TITOLO II - ENTRATE IN CONTO</b>	0,00	725.898,69	544.756,39	0,00	1.428.337,01	1.428.337,01
	<b>1 - CENTRO DI RESP. AMM/VA AI - Servizio Assistenza Mutualità e Crediti</b>						
	<b>1.4 - TITOLO IV - PARTITE DI GIRO</b>						
	<b>1.4.1 - ENTRATE AVENTI NATURA DI PARTITE DI GIRO</b>						
1.4.1.1	1.4.1.1 - ENTRATE AVENTI NATURA DI PARTITE DI GIRO	0,00	20.386,51	20.223,54	1.277,66	52.346,27	52.189,26
	<b>TOTALE ENTRATE CENTRO DI RESP. AMM/VA AI - Servizio Assistenza Mutualità e Crediti</b>	0,00	20.386,51	20.223,54	1.277,66	52.346,27	52.189,26
	<b>2 - CENTRO DI RESP. AMM/VA CF - Contabilità e finanza</b>						
	<b>2.4 - TITOLO IV - PARTITE DI GIRO</b>						

ALLEGATO 9							
Rendiconto Finanziario Decisionale ENTRATE Mutualità - 005							
Parte I - ENTRATE							
Codice	Denominazione	ANNO FINANZIARIO 2010			ANNO FINANZIARIO 2009		
		Residui	Competenza	Cassa	Residui	Competenza	Cassa
	<b>2.4.1 - ENTRATE AVENTI NATURA DI PARTITE DI GIRO</b>						
2.4.1.1	2.4.1.1 - ENTRATE AVENTI NATURA DI PARTITE DI GIRO	0,00	1.305.150,26	1.305.150,26	0,00	3.421.855,70	3.421.855,70
	<b>TOTALE ENTRATE CENTRO DI RESP. AMM/VA CF - Contabilità e finanza</b>	<b>0,00</b>	<b>1.305.150,26</b>	<b>1.305.150,26</b>	<b>0,00</b>	<b>3.421.855,70</b>	<b>3.421.855,70</b>
	<b>5 - CENTRO DI RESP. AMM/VA OP - Gestione Personale e Relazioni Sindacali</b>						
	<b>5.4 - TITOLO IV - PARTITE DI GIRO</b>						
	<b>5.4.1 - ENTRATE AVENTI NATURA DI PARTITE DI GIRO</b>						
5.4.1.1	5.4.1.1 - ENTRATE AVENTI NATURA DI PARTITE DI GIRO	0,00	0,00	0,00	0,00	2.598,76	2.598,76
	<b>TOTALE ENTRATE CENTRO DI RESP. AMM/VA OP - Gestione Personale e Relazioni Sindacali</b>	<b>0,00</b>	<b>0,00</b>	<b>0,00</b>	<b>0,00</b>	<b>2.598,76</b>	<b>2.598,76</b>
	<b>8 - CENTRO DI RESP. AMM/VA DG - Direzione Generale</b>						
	<b>8.4 - TITOLO IV - PARTITE DI GIRO</b>						
	<b>8.4.1 - ENTRATE AVENTI NATURA DI PARTITE DI GIRO</b>						
8.4.1.1	8.4.1.1 - ENTRATE AVENTI NATURA DI PARTITE DI GIRO	0,00	72,63	72,63	0,00	0,00	0,00



ALLEGATO 9							
Rendiconto Finanziario Decisionale ENTRATE Mutualità - 005							
Parte I - ENTRATE							
Codic	Denominazione	ANNO FINANZIARIO 2010			ANNO FINANZIARIO 2009		
		Residui	Competenza	Cassa	Residui	Competenza	Cassa
	TOTALE ENTRATE CENTRO DI RESP. AMM/VA DG - Direzione Generale	0,00	72,63	72,63	0,00	0,00	0,00
	Totale TITOLO IV - PARTITE DI GIRO	0,00	1.325.609,40	1.325.446,43	1.277,66	3.476.800,73	3.476.643,72

ALLEGATO 9							
Rendiconto Finanziario Decisionale ENTRATE Mutualità - 005							
Parte I - ENTRATE							
Codic	Denominazione	ANNO FINANZIARIO 2010			ANNO FINANZIARIO 2009		
		Residui	Competenza	Cassa	Residui	Competenza	Cassa
	<i>Riepilogo dei titoli</i>						
	<i>Riepilogo dei titoli - CENTRO DI RESP. AMM/VA AI - Servizio Assistenza Mutualità e Crediti</i>						
	1.1 - TITOLO I ENTRATE CORRENTI	0,00	1.231.855,83	894.110,22	298,67	2.323.394,85	2.323.096,18
	1.2 - TITOLO II - ENTRATE IN CONTO CAPITALI	0,00	725.898,69	544.756,39	0,00	1.428.337,01	1.428.337,01
	1.4 - TITOLO IV - PARTITE DI GIRO	0,00	20.386,51	20.223,54	1.277,66	52.346,27	52.189,26
	<b>Totale - CENTRO DI RESP. AMM/VA AI - Servizio Assistenza Mutualità e Crediti</b>	<b>0,00</b>	<b>1.978.141,03</b>	<b>1.459.090,15</b>	<b>1.576,33</b>	<b>3.804.078,13</b>	<b>3.803.622,45</b>
	<i>Riepilogo dei titoli - CENTRO DI RESP. AMM/VA CF - Contabilità e finanza</i>						
	2.1 - TITOLO I ENTRATE CORRENTI	0,00	22.170,63	22.170,63	0,00	32.544,40	40.644,17
	2.4 - TITOLO IV - PARTITE DI GIRO	0,00	1.305.150,26	1.305.150,26	0,00	3.421.855,70	3.421.855,70
	<b>Totale - CENTRO DI RESP. AMM/VA CF - Contabilità e finanza</b>	<b>0,00</b>	<b>1.327.320,89</b>	<b>1.327.320,89</b>	<b>0,00</b>	<b>3.454.400,10</b>	<b>3.462.499,87</b>
	<i>Riepilogo dei titoli - CENTRO DI RESP. AMM/VA DI - Direzione Affari Interni</i>						
	3.1 - TITOLO I ENTRATE CORRENTI	0,00	34.062,78	16.900,15	121.710,52	34.000,00	33.462,58
	<b>Totale - CENTRO DI RESP. AMM/VA DI - Direzione Affari Interni</b>	<b>0,00</b>	<b>34.062,78</b>	<b>16.900,15</b>	<b>121.710,52</b>	<b>34.000,00</b>	<b>33.462,58</b>
	<i>Riepilogo dei titoli - CENTRO DI RESP. AMM/VA OP - Gestione Personale e Relazioni Sindacali</i>						
	5.4 - TITOLO IV - PARTITE DI GIRO	0,00	0,00	0,00	0,00	2.598,76	2.598,76

ALLEGATO 9							
Rendiconto Finanziario Decisionale ENTRATE Mutuallità - 005							
Parte I - ENTRATE							
Codic	Denominazione	ANNO FINANZIARIO 2010			ANNO FINANZIARIO 2009		
		Residui	Competenza	Cassa	Residui	Competenza	Cassa
	Totale - CENTRO DI RESP. AMM/VA OP - Gestione Personale e Relazioni Sindacali	0,00	0,00	0,00	0,00	2.598,76	2.598,76
	Riepilogo dei titoli - CENTRO DI RESP. AMM/VA DG - Direzione Generale						
	8.4 - TITOLO IV - PARTITE DI GIRO	0,00	72,63	72,63	0,00	0,00	0,00
	Totale - CENTRO DI RESP. AMM/VA DG - Direzione Generale	0,00	72,63	72,63	0,00	0,00	0,00
	Avanzo di amministrazione utilizzato						
	TOTALE GENERALE	0,00	3.339.597,33	2.803.383,82	123.286,85	7.295.076,99	7.302.183,66

ALLEGATO 9							
Rendiconto Finanziario Decisionale ENTRATE Attività soc. mense - 006							
Parte I - ENTRATE							
Codic	Denominazione	ANNO FINANZIARIO 2010			ANNO FINANZIARIO 2009		
		Residui	Competenza	Cassa	Residui	Competenza	Cassa
	Avanzo di amministrazione Fondo iniziale di cassa						
	<b>2 - CENTRO DI RESP. AMM/VA CF - Contabilità e finanza</b>						
	<b>2.1 - TITOLO I ENTRATE CORRENTI</b>						
	<b>2.1.2 - ENTRATE DERIVANTI DA TRASFERIMENTI CORRENTI</b>						
2.1.2.1	2.1.2.1 - TRASFERIMENTI DA PARTE DELLO STATO	0,00	0,00	0,00	0,00	0,00	0,00
	<b>2.1.3 - ALTRE ENTRATE</b>						
2.1.3.2	2.1.3.2 - REDDITI E PROVENTI PATRIMONIALI	0,00	0,00	0,00	0,00	7.216,10	7.216,10
	<b>TOTALE ENTRATE CENTRO DI RESP. AMM/VA CF - Contabilità e finanza</b>	0,00	0,00	0,00	0,00	7.216,10	7.216,10
	<b>Totale TITOLO I ENTRATE CORRENTI</b>	0,00	0,00	0,00	0,00	7.216,10	7.216,10
	<b>2 - CENTRO DI RESP. AMM/VA CF - Contabilità e finanza</b>						
	<b>2.2 - TITOLO II - ENTRATE IN CONTO CAPITALE</b>						
	<b>2.2.1 - ENTRATE ALIENAZ DI BENI PATRIM E RISCOSS DI CRED</b>						

ALLEGATO 9							
Rendiconto Finanziario Decisionale ENTRATE Attività soc. mense - 006							
Parte I - ENTRATE							
Codic	Denominazione	ANNO FINANZIARIO 2010			ANNO FINANZIARIO 2009		
		Residui	Competenza	Cassa	Residui	Competenza	Cassa
2.2.1.4	2.2.1.4 - RISCOSSIONE DI CREDITI	0,00	0,00	0,00	0,00	0,00	0,00
	TOTALE ENTRATE CENTRO DI RESP. AMM/VA CF - Contabilità e finanza	0,00	0,00	0,00	0,00	0,00	0,00
	Totale TITOLO II - ENTRATE IN CONTO	0,00	0,00	0,00	0,00	0,00	0,00
	2 - CENTRO DI RESP. AMM/VA CF - Contabilità e finanza						
	2.4 - TITOLO IV - PARTITE DI GIRO						
	2.4.1 - ENTRATE AVENTI NATURA DI PARTITE DI GIRO						
2.4.1.1	2.4.1.1 - ENTRATE AVENTI NATURA DI PARTITE DI GIRO	0,00	1.815,81	1.815,81	0,00	0,00	0,00
	TOTALE ENTRATE CENTRO DI RESP. AMM/VA CF - Contabilità e finanza	0,00	1.815,81	1.815,81	0,00	0,00	0,00
	Totale TITOLO IV - PARTITE DI GIRO	0,00	1.815,81	1.815,81	0,00	0,00	0,00

ALLEGATO 9							
Rendiconto Finanziario Decisionale ENTRATE Attività soc. mense - 006							
Parte I - ENTRATE							
Codic	Denominazione	ANNO FINANZIARIO 2010			ANNO FINANZIARIO 2009		
		Residui	Competenza	Cassa	Residui	Competenza	Cassa
	<i>Ripilogo dei titoli</i>						
	<i>Ripilogo dei titoli - CENTRO DI RESP. ANN/VA CF - Contabilità e finanza</i>						
	2.1 - TITOLO I ENTRATE CORRENTI	0,00	0,00	0,00	0,00	7.216,10	7.216,10
	2.2 - TITOLO II - ENTRATE IN CONTO CAPITALI	0,00	0,00	0,00	0,00	0,00	0,00
	2.4 - TITOLO IV - PARTITE DI GIRO	0,00	1.815,81	1.815,81	0,00	0,00	0,00
	<i>Totale - CENTRO DI RESP. ANN/VA CF - Contabilità e finanza</i>	0,00	1.815,81	1.815,81	0,00	7.216,10	7.216,10
	Avanzo di amministrazione utilizzato						
	<b>TOTALE GENERALE</b>	0,00	1.815,81	1.815,81	0,00	7.216,10	7.216,10



ALLEGATO 9							
Rendiconto Finanziario Decisionale ENTRATE Restanti att. soc. - 007							
Parte I - ENTRATE							
Codic	Denominazione	ANNO FINANZIARIO 2010			ANNO FINANZIARIO 2009		
		Residui	Competenza	Cassa	Residui	Competenza	Cassa
	Avanzo di amministrazione Fondo iniziale di cassa						
	<b>2 - CENTRO DI RESP. AMM/VA CF - Contabilità e finanza</b>						
	<b>2.1 - TITOLO I ENTRATE CORRENTI</b>						
	<b>2.1.3 - ALTRE ENTRATE</b>						
2.1.3.2	2.1.3.2 - REDDITI E PROVENTI PATRIMONIALI	0,00	0,00	0,00	0,00	4.579,06	4.579,06
2.1.3.4	2.1.3.4 - ENTRATE NON CLASSIFICABILI IN ALTRE VOCI	0,00	0,00	0,00	0,00	0,00	0,00
	<b>TOTALE ENTRATE CENTRO DI RESP. AMM/VA CF - Contabilità e finanza</b>	<b>0,00</b>	<b>0,00</b>	<b>0,00</b>	<b>0,00</b>	<b>4.579,06</b>	<b>4.579,06</b>
	<b>Totale TITOLO I ENTRATE CORRENTI</b>	<b>0,00</b>	<b>0,00</b>	<b>0,00</b>	<b>0,00</b>	<b>4.579,06</b>	<b>4.579,06</b>
	<b>2 - CENTRO DI RESP. AMM/VA CF - Contabilità e finanza</b>						
	<b>2.4 - TITOLO IV - PARTITE DI GIRO</b>						
	<b>2.4.1 - ENTRATE AVENTI NATURA DI PARTITE DI GIRO</b>						
2.4.1.1	2.4.1.1 - ENTRATE AVENTI NATURA DI PARTITE DI GIRO	0,00	1.152,24	1.152,24	0,00	0,00	0,00

<b>ALLEGATO 9</b>							
<b>Rendiconto Finanziario Decisionale ENTRATE Restanti att. soc. - 007</b>							
<b>Parte I - ENTRATE</b>							
Codic	Denominazione	ANNO FINANZIARIO 2010			ANNO FINANZIARIO 2009		
		Residui	Competenza	Cassa	Residui	Competenza	Cassa
	TOTALE ENTRATE CENTRO DI RESP. AMM/VA CF - Contabilità e finanza	0,00	1.152,24	1.152,24	0,00	0,00	0,00
	Totale TITOLO IV - PARTITE DI GIRO	0,00	1.152,24	1.152,24	0,00	0,00	0,00
	<i>Riepilogo dei titoli</i>						
	<i>Riepilogo dei titoli - CENTRO DI RESP. AMM/VA CF - Contabilità e finanza</i>						
	2.1 - TITOLO I ENTRATE CORRENTI	0,00	0,00	0,00	0,00	4.579,06	4.579,06
	2.4 - TITOLO IV - PARTITE DI GIRO	0,00	1.152,24	1.152,24	0,00	0,00	0,00
	Totale - CENTRO DI RESP. AMM/VA CF - Contabilità e finanza	0,00	1.152,24	1.152,24	0,00	4.579,06	4.579,06
	Avanzo di amministrazione utilizzato						
	TOTALE GENERALE	0,00	1.152,24	1.152,24	0,00	4.579,06	4.579,06

ALLEGATO 9							
Rendiconto Finanziario Decisionale ENTRATE Immobili - 008							
Parte I - ENTRATE							
Codic	Denominazione	ANNO FINANZIARIO 2010			ANNO FINANZIARIO 2009		
		Residui	Competenza	Cassa	Residui	Competenza	Cassa
	<i>Avanzo di amministrazione Fondo iniziale di cassa</i>						
	<b>2 - CENTRO DI RESP. AMM/VA CF - Contabilità e finanza</b>						
	<b>2.1 - TITOLO I ENTRATE CORRENTI</b>						
	<b>2.1.3 - ALTRE ENTRATE</b>						
<b>2.1.3.2</b>	2.1.3.2 - REDDITI E PROVENTI PATRIMONIALI	0,00	26.391,71	26.391,71	0,00	1.329.162,95	1.329.162,95
<b>2.1.3.3</b>	2.1.3.3 - POSTE CORRETT E COMPENSAT DI USCITE CORRENTI	0,00	2.833,02	2.833,02	0,00	248,27	330,56
<b>2.1.3.4</b>	2.1.3.4 - ENTRATE NON CLASSIFICABILI IN ALTRE VOCI	0,00	0,00	0,00	0,00	0,00	0,00
	<b>TOTALE ENTRATE CENTRO DI RESP. AMM/VA CF - Contabilità e finanza</b>	<b>0,00</b>	<b>29.224,73</b>	<b>29.224,73</b>	<b>0,00</b>	<b>1.329.411,22</b>	<b>1.329.493,51</b>
	<b>3 - CENTRO DI RESP. AMM/VA DI - Direzione Affari Interni</b>						
	<b>3.1 - TITOLO I ENTRATE CORRENTI</b>						
	<b>3.1.3 - ALTRE ENTRATE</b>						
<b>3.1.3.1</b>	3.1.3.1 - ENTRATE DERIV DA VEND DI BENI E DA PREST DI SERV	0,00	0,00	0,00	0,00	50.078,86	50.078,86

ALLEGATO 9							
Rendiconto Finanziario Decisionale ENTRATE Immobili - 008							
Parte I - ENTRATE							
Codic	Denominazione	ANNO FINANZIARIO 2010			ANNO FINANZIARIO 2009		
		Residui	Competenza	Cassa	Residui	Competenza	Cassa
3.1.3.2	3.1.3.2 - REDDITI E PROVENTI PATRIMONIALI	0,00	499.707,64	272.293,66	25.559.871,87	20.534.613,78	519.862,54
3.1.3.3	3.1.3.3 - POSTE CORRETTI E COMPENSAT DI USCITE CORRENTI	0,00	55.416,50	55.416,50	0,00	18.133,95	18.133,95
3.1.3.4	3.1.3.4 - ENTRATE NON CLASSIFICABILI IN ALTRE VOCI	0,00	0,00	0,00	0,00	16.833,24	16.833,24
	TOTALE ENTRATE CENTRO DI RESP. AMM/VA DI Direzione Affari Interni	0,00	555.124,14	327.710,16	25.559.871,87	20.619.659,83	604.908,59
	5 - CENTRO DI RESP. AMM/VA OP - Gestione Personale e Relazioni Sindacali						
	5.1 - TITOLO I ENTRATE CORRENTI						
	5.1.3 - ALTRE ENTRATE						
5.1.3.2	5.1.3.2 - REDDITI E PROVENTI PATRIMONIALI	0,00	0,00	0,00	0,00	20,50	20,50
	TOTALE ENTRATE CENTRO DI RESP. AMM/VA OP - Gestione Personale e Relazioni Sindacali	0,00	0,00	0,00	0,00	20,50	20,50
	Totale TITOLO I ENTRATE CORRENTI	0,00	584.348,87	356.934,89	25.559.871,87	21.949.091,55	1.934.422,60
	3 - CENTRO DI RESP. AMM/VA DI - Direzione Affari Interni						
	3.2 - TITOLO II - ENTRATE IN CONTO CAPITALE						

ALLEGATO 9							
Rendiconto Finanziario Decisionale ENTRATE Immobili - 008							
Parte I - ENTRATE							
Codic	Denominazione	ANNO FINANZIARIO 2010			ANNO FINANZIARIO 2009		
		Residui	Competenza	Cassa	Residui	Competenza	Cassa
	<b>3.2.1 - ENTRATE ALIENAZ DI BENI PATRIM E RISCOSS DI CRED</b>						
3.2.1.1	3.2.1.1 - ALIENAZIONE DI IMMOBILI E DIRITTI REALI	0,00	1.644.525,48	244.933,48	236.121,00	284.560,00	149.679,00
	<b>TOTALE ENTRATE CENTRO DI RESP. AMM/VA DI Direzione Affari Interni</b>	0,00	1.644.525,48	244.933,48	236.121,00	284.560,00	149.679,00
	<b>Totale TITOLO II - ENTRATE IN CONTO</b>	0,00	1.644.525,48	244.933,48	236.121,00	284.560,00	149.679,00
	<b>2 - CENTRO DI RESP. AMM/VA CF - Contabilità e finanza</b>						
	<b>2.4 - TITOLO IV - PARTITE DI GIRO</b>						
	<b>2.4.1 - ENTRATE AVENTI NATURA DI PARTITE DI GIRO</b>						
2.4.1.1	2.4.1.1 - ENTRATE AVENTI NATURA DI PARTITE DI GIRO	0,00	127.618,21	127.618,21	23.554,26	425.759,45	565.003,55
	<b>TOTALE ENTRATE CENTRO DI RESP. AMM/VA CF - Contabilità e finanza</b>	0,00	127.618,21	127.618,21	23.554,26	425.759,45	565.003,55
	<b>3 - CENTRO DI RESP. AMM/VA DI - Direzione Affari Interni</b>						
	<b>3.4 - TITOLO IV - PARTITE DI GIRO</b>						
	<b>3.4.1 - ENTRATE AVENTI NATURA DI PARTITE DI GIRO</b>						

ALLEGATO 9							
Rendiconto Finanziario Decisionale ENTRATE Immobili - 008							
Parte I - ENTRATE							
Codic	Denominazione	ANNO FINANZIARIO 2010			ANNO FINANZIARIO 2009		
		Residui	Competenza	Cassa	Residui	Competenza	Cassa
3-4.1.1	3-4.1.1 - ENTRATE AVENTI NATURA DI PARTITE DI GIRO	0,00	301.372,27	115.975,59	2.012.370,44	623.318,32	264.776,51
	TOTALE ENTRATE CENTRO DI RESP. AMM/VA DI Direzione Affari Interni	0,00	301.372,27	115.975,59	2.012.370,44	623.318,32	264.776,51
	5 - CENTRO DI RESP. AMM/VA OP - Gestione Personale e Relazioni Sindacali						
	5-4 - TITOLO IV - PARTITE DI GIRO						
	5-4.1 - ENTRATE AVENTI NATURA DI PARTITE DI GIRO						
5-4.1.1	5-4.1.1 - ENTRATE AVENTI NATURA DI PARTITE DI GIRO	0,00	0,00	0,00	0,00	18.294,28	18.294,28
	TOTALE ENTRATE CENTRO DI RESP. AMM/VA OP - Gestione Personale e Relazioni Sindacali	0,00	0,00	0,00	0,00	18.294,28	18.294,28
	8 - CENTRO DI RESP. AMM/VA DG - Direzione Generale						
	8-4 - TITOLO IV - PARTITE DI GIRO						
	8-4.1 - ENTRATE AVENTI NATURA DI PARTITE DI GIRO						
8-4.1.1	8-4.1.1 - ENTRATE AVENTI NATURA DI PARTITE DI GIRO	0,00	4.970,57	4.970,57	0,00	0,00	0,00



Rendiconto Finanziario Decisionale ENTRATE Immobili - 008 Parte I - ENTRATE		ALLEGATO 9					
		ANNO FINANZIARIO 2010		ANNO FINANZIARIO 2009			
Codic	Denominazione	Residui	Competenza	Cassa	Residui	Competenza	Cassa
	TOTALE ENTRATE CENTRO DI RESP. AMM/VA DG - Direzione Generale	0,00	4.970,57	4.970,57	0,00	0,00	0,00
	Totale TITOLO IV - PARTITE DI GIRO	0,00	433.961,05	248.564,37	2.035.924,70	1.067.372,05	848.074,34

Rendiconto Finanziario Decisionale ENTRATE Immobiliari - 008 Parte I - ENTRATE		ALLEGATO 9					
		ANNO FINANZIARIO 2010		ANNO FINANZIARIO 2009			
Codic	Denominazione	Residui	Competenza	Cassa	Residui	Competenza	Cassa
	<i>Riepilogo dei titoli</i>						
	<i>Riepilogo dei titoli - CENTRO DI RESP. AMM/VA CF - Contabilità e finanza</i>						
	2.1 - TITOLO I ENTRATE CORRENTI	0,00	29.224,73	29.224,73	0,00	1.329.411,22	1.329.493,51
	2.4 - TITOLO IV - PARTITE DI GIRO	0,00	127.618,21	127.618,21	23.554,26	425.759,45	565.003,55
	<b>Totale - CENTRO DI RESP. AMM/VA CF - Contabilità e finanza</b>	<b>0,00</b>	<b>156.842,94</b>	<b>156.842,94</b>	<b>23.554,26</b>	<b>1.755.170,67</b>	<b>1.894.497,06</b>
	<i>Riepilogo dei titoli - CENTRO DI RESP. AMM/VA DI - Direzione Affari Interni</i>						
	3.1 - TITOLO I ENTRATE CORRENTI	0,00	555.124,14	327.710,16	25.559.871,87	20.619.659,83	604.908,59
	3.2 - TITOLO II - ENTRATE IN CONTO CAPITALI	0,00	1.644.525,48	244.933,48	236.121,00	284.560,00	149.679,00
	3.4 - TITOLO IV - PARTITE DI GIRO	0,00	301.372,27	115.975,59	2.012.370,44	623.318,32	264.776,51
	<b>Totale - CENTRO DI RESP. AMM/VA DI - Direzione Affari Interni</b>	<b>0,00</b>	<b>2.501.021,89</b>	<b>688.619,23</b>	<b>27.808.363,31</b>	<b>21.527.538,15</b>	<b>1.019.364,10</b>
	<i>Riepilogo dei titoli - CENTRO DI RESP. AMM/VA OP - Gestione Personale e Relazioni Sindacali</i>						
	5.1 - TITOLO I ENTRATE CORRENTI	0,00	0,00	0,00	0,00	20,50	20,50
	5.4 - TITOLO IV - PARTITE DI GIRO	0,00	0,00	0,00	0,00	18.294,28	18.294,28
	<b>Totale - CENTRO DI RESP. AMM/VA OP - Gestione Personale e Relazioni Sindacali</b>	<b>0,00</b>	<b>0,00</b>	<b>0,00</b>	<b>0,00</b>	<b>18.314,78</b>	<b>18.314,78</b>
	<i>Riepilogo dei titoli - CENTRO DI RESP. AMM/VA DG - Direzione Generale</i>						
	8.4 - TITOLO IV - PARTITE DI GIRO	0,00	4.970,57	4.970,57	0,00	0,00	0,00

Rendiconto Finanziario Decisionale ENTRATE Immobili - 008 Parte I - ENTRATE		ALLEGATO 9					
		ANNO FINANZIARIO 2010		ANNO FINANZIARIO 2009			
Codic	Denominazione	Residui	Competenza	Cassa	Residui	Competenza	Cassa
	Totale - CENTRO DI RESP. AMM/VA DG - Direzione Generale	0,00	4.970,57	4.970,57	0,00	0,00	0,00
	Avanzo di amministrazione utilizzato	0,00	2.662.835,40	850.432,74	27.831.917,57	23.301.023,60	2.932.175,94
	TOTALE GENERALE						

ALLEGATO 9							
Rendiconto Finanziario Decisionale ENTRATE Cassa Intearativa - 009							
Parte I - ENTRATE							
Codic	Denominazione	ANNO FINANZIARIO 2010			ANNO FINANZIARIO 2009		
		Residui	Competenza	Cassa	Residui	Competenza	Cassa
	Avanzo di amministrazione Fondo iniziale di cassa						
	<b>2 - CENTRO DI RESP. AMM/VA CF - Contabilità e finanza</b>						
	<b>2.1 - TITOLO I ENTRATE CORRENTI</b>						
	<b>2.1.3 - ALTRE ENTRATE</b>						
<b>2.1.3.2</b>	2.1.3.2 - REDDITI E PROVENTI PATRIMONIALI	0,00	274.167,52	20.324,10	6.083.116,85	463.117,91	1.880.279,93
<b>2.1.3.3</b>	2.1.3.3 - POSTE CORRETT E COMPENSAT DI USCITE CORRENTI	0,00	21,35	21,35	0,00	1.450,11	1.464,84
<b>2.1.3.4</b>	2.1.3.4 - ENTRATE NON CLASSIFICABILI IN ALTRE VOCI	0,00	0,00	0,00	0,00	0,00	0,00
	<b>TOTALE ENTRATE CENTRO DI RESP. AMM/VA CF Contabilità e finanza</b>	<b>0,00</b>	<b>274.188,87</b>	<b>20.345,45</b>	<b>6.083.116,85</b>	<b>464.568,02</b>	<b>1.881.744,77</b>
	<b>3 - CENTRO DI RESP. AMM/VA DI - Direzione Affari Interni</b>						
	<b>3.1 - TITOLO I ENTRATE CORRENTI</b>						
	<b>3.1.3 - ALTRE ENTRATE</b>						
<b>3.1.3.2</b>	3.1.3.2 - REDDITI E PROVENTI PATRIMONIALI	0,00	0,00	0,00	3.099.273,14	57,13	57,13

ALLEGATO 9							
Rendiconto Finanziario Decisionale ENTRATE Cassa Intearativa - 009							
Parte I - ENTRATE							
Codic	Denominazione	ANNO FINANZIARIO 2010			ANNO FINANZIARIO 2009		
		Residui	Competenza	Cassa	Residui	Competenza	Cassa
3.1.3.3	3.1.3.3 - POSTE CORRETT E COMPENSAT DI USCITE CORRENTI	0,00	0,00	0,00	0,00	0,00	0,00
	<b>TOTALE ENTRATE CENTRO DI RESP. AMM/VA DI Direzione Affari Interni</b>	<b>0,00</b>	<b>0,00</b>	<b>0,00</b>	<b>3.099.273,14</b>	<b>57,13</b>	<b>57,13</b>
	<b>6 - CENTRO DI RESP. AMM/VA PV - Gestione Previdenziale</b>						
	<b>6.1 - TITOLO I ENTRATE CORRENTI</b>						
	<b>6.1.3 - ALTRE ENTRATE</b>						
5.1.3.3	6.1.3.3 - POSTE CORRETT E COMPENSAT DI USCITE CORRENTI	0,00	97.134,34	99.475,56	2.341,22	109.129,05	106.787,83
	<b>TOTALE ENTRATE CENTRO DI RESP. AMM/VA PV - Gestione Previdenziale</b>	<b>0,00</b>	<b>97.134,34</b>	<b>99.475,56</b>	<b>2.341,22</b>	<b>109.129,05</b>	<b>106.787,83</b>
	<b>Totale TITOLO I ENTRATE CORRENTI</b>	<b>0,00</b>	<b>371.323,21</b>	<b>119.821,01</b>	<b>9.184.731,21</b>	<b>573.754,20</b>	<b>1.988.589,73</b>
	<b>2 - CENTRO DI RESP. AMM/VA CF - Contabilità e finanza</b>						
	<b>2.2 - TITOLO II - ENTRATE IN CONTO CAPITALE</b>						
	<b>2.2.1 - ENTRATE ALIENAZ DI BENI PATRIM E RISCOSS DI CRED</b>						
2.2.1.3	2.2.1.3 - REALIZZO VALORI MOBILIARI	0,00	0,00	0,00	0,00	6.145.868,14	6.145.868,14

ALLEGATO 9							
Rendiconto Finanziario Decisionale ENTRATE Cassa Integrativa - 009							
Parte I - ENTRATE							
Codic	Denominazione	ANNO FINANZIARIO 2010			ANNO FINANZIARIO 2009		
		Residui	Competenza	Cassa	Residui	Competenza	Cassa
	TOTALE ENTRATE CENTRO DI RESP. AMM/VA CF - Contabilità e finanza	0,00	0,00	0,00	0,00	6.145.868,14	6.145.868,14
	Totale TITOLO II - ENTRATE IN CONTO	0,00	0,00	0,00	0,00	6.145.868,14	6.145.868,14
	2 - CENTRO DI RESP. AMM/VA CF - Contabilità e finanza						
	2.4 - TITOLO IV - PARTITE DI GIRO						
	2.4.1 - ENTRATE AVENTI NATURA DI PARTITE DI GIRO						
2.4.1.1	2.4.1.1 - ENTRATE AVENTI NATURA DI PARTITE DI GIRO	0,00	711,19	711,19	0,00	4.552,73	4.552,73
	TOTALE ENTRATE CENTRO DI RESP. AMM/VA CF - Contabilità e finanza	0,00	711,19	711,19	0,00	4.552,73	4.552,73
	3 - CENTRO DI RESP. AMM/VA DI - Direzione Affari Interni						
	3.4 - TITOLO IV - PARTITE DI GIRO						
	3.4.1 - ENTRATE AVENTI NATURA DI PARTITE DI GIRO						
3.4.1.1	3.4.1.1 - ENTRATE AVENTI NATURA DI PARTITE DI GIRO	0,00	0,00	0,00	98.076,35	0,00	0,00



ALLEGATO 9							
Rendiconto Finanziario Decisionale ENTRATE Cassa Intearativa - 009							
Parte I - ENTRATE							
Codic	Denominazione	ANNO FINANZIARIO 2010			ANNO FINANZIARIO 2009		
		Residui	Competenza	Cassa	Residui	Competenza	Cassa
	TOTALE ENTRATE CENTRO DI RESP. AMM/VA DI - Direzione Affari Interni	0,00	0,00	0,00	96.076,36	0,00	0,00
	5 - CENTRO DI RESP. AMM/VA OP - Gestione Personale e Relazioni Sindacali						
	5.4 - TITOLO IV - PARTITE DI GIRO						
	5.4.1 - ENTRATE AVENTI NATURA DI PARTITE DI GIRO						
5.4.1.1	5.4.1.1 - ENTRATE AVENTI NATURA DI PARTITE DI GIRO	0,00	0,00	0,00	0,00	55,47	55,47
	TOTALE ENTRATE CENTRO DI RESP. AMM/VA OP - Gestione Personale e Relazioni Sindacali	0,00	0,00	0,00	0,00	55,47	55,47
	6 - CENTRO DI RESP. AMM/VA PV - Gestione Previdenziale						
	6.4 - TITOLO IV - PARTITE DI GIRO						
	6.4.1 - ENTRATE AVENTI NATURA DI PARTITE DI GIRO						
5.4.1.1	6.4.1.1 - ENTRATE AVENTI NATURA DI PARTITE DI GIRO	0,00	405.724,04	405.724,04	0,00	1.101.402,32	1.101.402,32
	TOTALE ENTRATE CENTRO DI RESP. AMM/VA PV - Gestione Previdenziale	0,00	405.724,04	405.724,04	0,00	1.101.402,32	1.101.402,32

ALLEGATO 9							
Rendiconto Finanziario Decisionale ENTRATE Cassa Integrativa - 009							
Parte I - ENTRATE							
Codice	Denominazione	ANNO FINANZIARIO 2010			ANNO FINANZIARIO 2009		
		Residui	Competenza	Cassa	Residui	Competenza	Cassa
	8 - CENTRO DI RESP. AMM/VA DG - Direzione Generale						
	8.4 - TITOLO IV - PARTITE DI GIRO						
	8.4.1 - ENTRATE AVENTI NATURA DI PARTITE DI GIRO						
8.4.1.1	8.4.1.1 - ENTRATE AVENTI NATURA DI PARTITE DI GIRO	0,00	20,26	20,26	0,00	0,00	0,00
	TOTALE ENTRATE CENTRO DI RESP. AMM/VA DG - Direzione Generale	0,00	20,26	20,26	0,00	0,00	0,00
	Totale TITOLO IV - PARTITE DI GIRO	0,00	406.455,49	406.455,49	98.076,36	1.106.010,52	1.106.010,52

ALLEGATO 9							
Rendiconto Finanziario Decisionale ENTRATE Cassa Inteatrativa - 009							
Parte I - ENTRATE							
Codic	Denominazione	ANNO FINANZIARIO 2010			ANNO FINANZIARIO 2009		
		Residui	Competenza	Cassa	Residui	Competenza	Cassa
	<i>Riepilogo dei titoli</i>						
	<i>Riepilogo dei titoli - CENTRO DI RESP. AMN/VA CF - Contabilità e finanza</i>						
	2.1 - TITOLO I ENTRATE CORRENTI	0,00	274.188,87	20.345,45	6.083.116,85	454.568,02	1.881.744,77
	2.2 - TITOLO II - ENTRATE IN CONTO CAPITALI	0,00	0,00	0,00	0,00	6.145.868,14	6.145.868,14
	2.4 - TITOLO IV - PARTITE DI GIRO	0,00	711,19	711,19	0,00	4.552,73	4.552,73
	<b>Totale - CENTRO DI RESP. AMN/VA CF - Contabilità e finanza</b>	<b>0,00</b>	<b>274.900,06</b>	<b>21.056,64</b>	<b>6.083.116,85</b>	<b>6.614.989,89</b>	<b>8.032.165,64</b>
	<i>Riepilogo dei titoli - CENTRO DI RESP. AMN/VA DI - Direzione Affari Interni</i>						
	3.1 - TITOLO I ENTRATE CORRENTI	0,00	0,00	0,00	3.099.273,14	57,13	57,13
	3.4 - TITOLO IV - PARTITE DI GIRO	0,00	0,00	0,00	98.076,36	0,00	0,00
	<b>Totale - CENTRO DI RESP. AMN/VA DI - Direzione Affari Interni</b>	<b>0,00</b>	<b>0,00</b>	<b>0,00</b>	<b>3.197.349,50</b>	<b>57,13</b>	<b>57,13</b>
	<i>Riepilogo dei titoli - CENTRO DI RESP. AMN/VA OP - Gestione Personale e Relazioni Sindacali</i>						
	5.4 - TITOLO IV - PARTITE DI GIRO	0,00	0,00	0,00	0,00	55,47	55,47
	<b>Totale - CENTRO DI RESP. AMN/VA OP - Gestione Personale e Relazioni Sindacali</b>	<b>0,00</b>	<b>0,00</b>	<b>0,00</b>	<b>0,00</b>	<b>55,47</b>	<b>55,47</b>
	<i>Riepilogo dei titoli - CENTRO DI RESP. AMN/VA PV - Gestione Previdenziale</i>						
	6.1 - TITOLO I ENTRATE CORRENTI	0,00	97.134,34	99.475,56	2.341,22	109.129,05	106.787,83
	6.4 - TITOLO IV - PARTITE DI GIRO	0,00	405.724,04	405.724,04	0,00	1.101.402,32	1.101.402,32

ALLEGATO 9							
Rendiconto Finanziario Decisionale ENTRATE Cassa Integrativa - 009							
Parte I - ENTRATE							
Codic	Denominazione	ANNO FINANZIARIO 2010			ANNO FINANZIARIO 2009		
		Residui	Competenza	Cassa	Residui	Competenza	Cassa
	Totale - CENTRO DI RESP. AMM/VA PV - Gestione Previdenziale	0,00	502.856,38	505.199,60	2.341,22	1.210.531,37	1.208.190,15
	Riepilogo dei titoli - CENTRO DI RESP. AMM/VA DG - Direzione Generale						
	8.4 - TITOLO IV - PARTITE DI GIRO	0,00	20,26	20,26	0,00	0,00	0,00
	Totale - CENTRO DI RESP. AMM/VA DG - Direzione Generale	0,00	20,26	20,26	0,00	0,00	0,00
	Avanzo di amministrazione utilizzato						
	<b>TOTALE GENERALE</b>	<b>0,00</b>	<b>777.778,70</b>	<b>526.276,50</b>	<b>9.282.807,57</b>	<b>7.825.632,86</b>	<b>9.240.468,39</b>

ALLEGATO 9							
Rendiconto Finanziario Decisionale USCITE Oulescenza - 001							
Parte II - USCITE							
Codic	Denominazione	ANNO FINANZIARIO 2010			ANNO FINANZIARIO 2009		
		Residui	Competenza	Cassa	Residui	Competenza	Cassa
	<b>2 - CENTRO DI RESP. AMM/VA CF - Contabilità e finanza</b>						
	<b>2.1 - TITOLO I - USCITE CORRENTI</b>						
	<b>2.1.1 - FUNZIONAMENTO</b>						
2.1.1.3	2.1.1.3 - USCITE PER ACQUISTO DI BENI DI CONSUMO E DI SERV	0,00	1.286,06	1.040,89	0,00	1.476,33	1.476,33
	<b>2.1.2 - INTERVENTI DIVERSI</b>						
2.1.2.3	2.1.2.3 - ONERI FINANZIARI	0,00	214,74	214,74	0,00	667,35	667,35
2.1.2.4	2.1.2.4 - ONERI TRIBUTARI	0,00	413.255,40	221,40	0,00	35.785,72	36.776,05
2.1.2.5	2.1.2.5 - POSTE CORRETTIVE E COMPENSAT DI ENTRATE CORR	0,00	0,00	0,00	1.363.640,45	1.363.640,45	0,00
2.1.2.6	2.1.2.6 - USCITE NON CLASSIFICABILI IN ALTRE VOCI	0,00	6.504,30	0,00	0,00	0,00	0,00
	<b>TOTALE USCITE CENTRO DI RESP. AMM/VA CF - Contabilità e finanza</b>	<b>0,00</b>	<b>421.260,50</b>	<b>1.477,03</b>	<b>1.363.640,45</b>	<b>1.401.569,85</b>	<b>38.919,73</b>
	<b>3 - CENTRO DI RESP. AMM/VA DI - Direzione Affari Interni</b>						
	<b>3.1 - TITOLO I - USCITE CORRENTI</b>						
	<b>3.1.1 - FUNZIONAMENTO</b>						
3.1.1.2	3.1.1.2 - ONERI PER IL PERSONALE IN ATTIVITA' DI SERVIZIO	0,00	223,06	1.702,99	4.110,95	5.005,91	5.874,37

ALLEGATO 9							
Rendiconto Finanziario Decisionale USCITE Ouiescenza - 001							
Parte II - USCITE							
Codic	Denominazione	ANNO FINANZIARIO 2010			ANNO FINANZIARIO 2009		
		Residui	Competenza	Cassa	Residui	Competenza	Cassa
3.1.1.3	3.1.1.3 - USCITE PER ACQUISTO DI BENI DI CONSUMO E DI SERV	0,00	1.967.758,45	832.499,75	1.025.157,54	3.104.156,45	2.924.350,37
	<b>3.1.2 - INTERVENTI DIVERSI</b>						
3.1.2.3	3.1.2.3 - ONERI FINANZIARI	0,00	0,00	0,00	0,00	0,00	0,00
3.1.2.6	3.1.2.6 - USCITE NON CLASSIFICABILI IN ALTRE VOCI	0,00	0,00	0,00	0,00	0,00	0,00
	<b>TOTALE USCITE CENTRO DI RESP. AMM/VA DI Direzione Affari Interni</b>	<b>0,00</b>	<b>1.967.981,51</b>	<b>834.202,74</b>	<b>1.029.268,49</b>	<b>3.109.162,36</b>	<b>2.930.224,74</b>
	<b>4 - CENTRO DI RESP. AMM/VA DU - Direzione Previdenza Servizi all'Utenza</b>						
	<b>4.1 - TITOLO I - USCITE CORRENTI</b>						
	<b>4.1.1 - FUNZIONAMENTO</b>						
4.1.1.3	4.1.1.3 - USCITE PER ACQUISTO DI BENI DI CONSUMO E DI SERV	0,00	491.575,15	666.068,03	369.921,41	1.200.800,00	1.105.179,03
	<b>4.1.2 - INTERVENTI DIVERSI</b>						
4.1.2.3	4.1.2.3 - ONERI FINANZIARI	0,00	0,00	0,00	0,00	30,30	30,30
4.1.2.6	4.1.2.6 - USCITE NON CLASSIFICABILI IN ALTRE VOCI	0,00	249.980,75	99.980,75	77.742,77	147.914,69	147.914,69



ALLEGATO 9							
Rendiconto Finanziario Decisionale USCITE Ouiscenza - 001							
Parte II - USCITE							
Codic	Denominazione	ANNO FINANZIARIO 2010			ANNO FINANZIARIO 2009		
		Residui	Competenza	Cassa	Residui	Competenza	Cassa
	TOTALE USCITE CENTRO DI RESP. AMM/VA DU - Direzione Previdenza Servizi all'Utenza	0,00	741.555,90	766.048,78	447.664,18	1.348.744,99	1.253.124,02
	5 - CENTRO DI RESP. AMM/VA OP - Gestione Personale e Relazioni Sindacali						
	5.1 - TITOLO I - USCITE CORRENTI						
	5.1.1 - FUNZIONAMENTO						
5.1.1.1	5.1.1.1 - USCITE PER GLI ORGANI DELL'ENTE	0,00	0,00	38.410,56	50.693,39	667.747,30	682.027,54
5.1.1.2	5.1.1.2 - ONERI PER IL PERSONALE IN ATTIVITA' DI SERVIZIO	0,00	0,00	526.112,14	1.518.706,05	11.664.008,05	11.467.582,00
5.1.1.3	5.1.1.3 - USCITE PER ACQUISTO DI BENI DI CONSUMO E DI SERV	0,00	0,00	476.299,07	983.263,20	1.259.613,89	913.980,17
	5.1.2 - INTERVENTI DIVERSI						
5.1.2.1	5.1.2.1 - USCITE PER PRESTAZIONI ISTITUZIONALI	0,00	0,00	0,00	0,00	27.685,12	27.685,12
5.1.2.2	5.1.2.2 - TRASFERIMENTI PASSIVI	0,00	0,00	22.366,49	36.359,21	135.215,83	136.725,77
5.1.2.4	5.1.2.4 - ONERI TRIBUTARI	0,00	0,00	94.453,31	94.453,31	778.268,56	683.815,25
5.1.2.5	5.1.2.5 - POSTE CORRETTIVE E COMPENSAT DI ENTRATE CORR	0,00	0,00	6.072,05	6.072,05	91.019,75	91.027,95
5.1.2.6	5.1.2.6 - USCITE NON CLASSIFICABILI IN ALTRE VOCI	0,00	0,00	18.960,45	18.960,45	111.635,24	92.674,79

		ALLEGATO 9					
		Rendiconto Finanziario Decisionale USCITE Oulescenza - 001			Parte II - USCITE		
Codic	Denominazione	ANNO FINANZIARIO 2010			ANNO FINANZIARIO 2009		
		Residui	Competenza	Cassa	Residui	Competenza	Cassa
	TOTALE USCITE CENTRO DI RESP. AMM/VA Op - Sezione Personale e Relazioni Sindacali	0,00	0,00	1.182.674,07	2.708.507,66	14.735.193,74	14.095.518,58
	6 - CENTRO DI RESP. AMM/VA PV - Gestione Previdenziale						
	6.1 - TITOLO I - USCITE CORRENTI						
	6.1.1 - FUNZIONAMENTO						
5.1.1.2	6.1.1.2 - ONERI PER IL PERSONALE IN ATTIVITA' DI SERVIZIO	0,00	18.138,19	18.053,29	0,00	43.206,36	43.903,57
5.1.1.3	6.1.1.3 - USCITE PER ACQUISTO DI BENI DI CONSUMO E DI SERV	0,00	1.000.000,00	736.379,54	945.132,26	1.010.000,00	73.331,59
	6.1.2 - INTERVENTI DIVERSI						
5.1.2.1	6.1.2.1 - USCITE PER PRESTAZIONI ISTITUZIONALI	0,00	920.130.271,69	917.575.069,15	195.927,59	2.304.424.910,43	2.304.228.982,84
5.1.2.2	6.1.2.2 - TRASFERIMENTI PASSIVI	0,00	4.554.163,12	5.381.748,38	1.758.405,70	11.434.815,11	11.335.358,55
5.1.2.3	6.1.2.3 - ONERI FINANZIARI	0,00	203.041,50	99.344,77	0,00	388.251,21	388.284,72
5.1.2.5	6.1.2.5 - POSTE CORRETTIVE E COMPENSAT DI ENTRATE CORR	0,00	326.878,29	272.723,26	4.079,97	380.097,82	456.605,16
	TOTALE USCITE CENTRO DI RESP. AMM/VA PV - Sezione Previdenziale	0,00	926.232.492,79	924.083.318,39	2.903.545,52	2.317.681.280,93	2.316.526.466,43
	7 - CENTRO DI RESP. AMM/VA SI - Sistemi Informativi						

ALLEGATO 9							
Rendiconto Finanziario Decisionale USCITE Oulescenza - 001							
Parte II - USCITE							
Codic	Denominazione	ANNO FINANZIARIO 2010			ANNO FINANZIARIO 2009		
		Residui	Competenza	Cassa	Residui	Competenza	Cassa
	<b>7.1 - TITOLO I - USCITE CORRENTI</b>						
	<b>7.1.1 - FUNZIONAMENTO</b>						
7.1.1.3	7.1.1.3 - USCITE PER ACQUISTO DI BENI DI CONSUMO E DI SERV	0,00	1.507.067,05	885.034,81	498.551,05	1.721.736,77	1.668.816,31
	<b>TOTALE USCITE CENTRO DI RESP. AMM/VA SI - Sistemi Informativi</b>	0,00	1.507.067,05	885.034,81	498.551,05	1.721.736,77	1.668.816,31
	<b>8 - CENTRO DI RESP. AMM/VA DG - Direzione Generale</b>						
	<b>8.1 - TITOLO I - USCITE CORRENTI</b>						
	<b>8.1.1 - FUNZIONAMENTO</b>						
8.1.1.1	8.1.1.1 - USCITE PER GLI ORGANI DELL'ENTE	0,00	310.833,42	240.942,88	0,00	0,00	0,00
8.1.1.2	8.1.1.2 - ONERI PER IL PERSONALE IN ATTIVITA' DI SERVIZIO	0,00	4.427.462,46	2.888.794,87	0,00	0,00	0,00
8.1.1.3	8.1.1.3 - USCITE PER ACQUISTO DI BENI DI CONSUMO E DI SERV	0,00	1.350.455,66	430.493,63	0,00	0,00	0,00
	<b>8.1.2 - INTERVENTI DIVERSI</b>						
8.1.2.1	8.1.2.1 - USCITE PER PRESTAZIONI ISTITUZIONALI	0,00	27.685,00	0,00	0,00	0,00	0,00
8.1.2.2	8.1.2.2 - TRASFERIMENTI PASSIVI	0,00	83.701,07	83.701,07	0,00	0,00	0,00

		ALLEGATO 9					
		Rendiconto Finanziario Decisionale USCITE Ouiescenza - 001			Parte II - USCITE		
Codic	Denominazione	ANNO FINANZIARIO 2010			ANNO FINANZIARIO 2009		
		Residui	Competenza	Cassa	Residui	Competenza	Cassa
8.1.2.4	8.1.2.4 - ONERI TRIBUTARI	0,00	262.907,91	262.907,91	0,00	0,00	0,00
8.1.2.5	8.1.2.5 - POSTE CORRETTIVE E COMPENSAT DI ENTRATE CORR	0,00	27.363,77	27.363,77	0,00	0,00	0,00
8.1.2.6	8.1.2.6 - USCITE NON CLASSIFICABILI IN ALTRE VOCI	0,00	67.276,28	24.955,95	0,00	0,00	0,00
	<b>TOTALE USCITE CENTRO DI RESP. AMM/VA DG - Direzione Generale</b>	0,00	6.557.685,57	3.959.160,08	0,00	0,00	0,00
	<b>Totale TITOLO I - USCITE CORRENTI</b>	0,00	937.428.043,32	931.711.915,90	8.951.177,35	2.339.997.688,64	2.336.513.069,82
	<b>2 - CENTRO DI RESP. AMM/VA CF - Contabilità e finanza</b>						
	<b>2.2 - TITOLO II - USCITE IN CONTO CAPITALE</b>						
	<b>2.2.1 - INVESTIMENTI</b>						
2.2.1.3	2.2.1.3 - PARTECIPAZIONI E ACQUISTO DI VALORI MOBILIARI	0,00	8.000.000,00	8.000.000,00	0,00	13.000.000,00	13.000.000,00
2.2.2.3	2.2.2.3 - RIMBORSI DI OBBLIGAZIONI	0,00	0,00	0,00	0,00	0,00	0,00
	<b>TOTALE USCITE CENTRO DI RESP. AMM/VA CF - Contabilità e finanza</b>	0,00	8.000.000,00	8.000.000,00	0,00	13.000.000,00	13.000.000,00
	<b>3 - CENTRO DI RESP. AMM/VA DI - Direzione Affari Interni</b>						

Rendiconto Finanziario Decisionale USCITE Ouiescenza - 001 Parte II - USCITE		ALLEGATO 9					
		ANNO FINANZIARIO 2010		ANNO FINANZIARIO 2009			
Codic	Denominazione	Residui	Competenza	Cassa	Residui	Competenza	Cassa
	<b>3.2 - TITOLO II - USCITE IN CONTO CAPITALE</b>						
	<b>3.2.1 - INVESTIMENTI</b>						
<b>3.2.1.2</b>	3.2.1.2 - ACQUISIZIONI DI IMMOBILIZZAZIONI TECNICHE	0,00	12.435,31	14.476,09	7.422,74	30.268,51	32.626,89
	<b>TOTALE USCITE CENTRO DI RESP. AMM/VA DI - Direzione Affari Interni</b>	<b>0,00</b>	<b>12.435,31</b>	<b>14.476,09</b>	<b>7.422,74</b>	<b>30.268,51</b>	<b>32.626,89</b>
	<b>5 - CENTRO DI RESP. AMM/VA OP - Gestione Personale e Relazioni Sindacali</b>						
	<b>5.2 - TITOLO II - USCITE IN CONTO CAPITALE</b>						
	<b>5.2.1 - INVESTIMENTI</b>						
<b>5.2.1.4</b>	5.2.1.4 - CONCESSIONI DI CREDITI E ANTICIPAZIONI	0,00	0,00	1.227.500,00	3.576.340,86	3.642.898,74	2.367.898,74
<b>5.2.1.5</b>	5.2.1.5 - INDEN DI ANZIAN E SIMIL AL PERS CESSATO DAL SERV	0,00	0,00	35.365,91	40.761,77	1.189.853,41	1.154.487,50
	<b>TOTALE USCITE CENTRO DI RESP. AMM/VA OP - Gestione Personale e Relazioni Sindacali</b>	<b>0,00</b>	<b>0,00</b>	<b>1.262.865,91</b>	<b>3.617.102,63</b>	<b>4.832.752,15</b>	<b>3.522.386,24</b>
	<b>7 - CENTRO DI RESP. AMM/VA SI - Sistemi Informativi</b>						
	<b>7.2 - TITOLO II - USCITE IN CONTO CAPITALE</b>						
	<b>7.2.1 - INVESTIMENTI</b>						
<b>7.2.1.2</b>	7.2.1.2 - ACQUISIZIONI DI IMMOBILIZZAZIONI TECNICHE	0,00	3.171.828,43	1.564.048,84	601.209,54	3.400.281,84	4.342.500,78

ALLEGATO 9							
Rendiconto Finanziario Decisionale USCITE Ouescenza - 001							
Parte II - USCITE							
Codic	Denominazione	ANNO FINANZIARIO 2010			ANNO FINANZIARIO 2009		
		Residui	Competenza	Cassa	Residui	Competenza	Cassa
	TOTALE USCITE CENTRO DI RESP. AMM/VA SI - Sistemi Informativi	0,00	3.171.828,43	1.564.048,84	601.209,54	3.400.281,84	4.342.500,78
	8 - CENTRO DI RESP. AMM/VA DG - Direzione Generale						
	8.2 - TITOLO II - USCITE IN CONTO CAPITALE						
	8.2.1 - INVESTIMENTI						
	8.2.1.4 - CONCESSIONI DI CREDITI E ANTICIPAZIONI	0,00	654.174,05	278.744,71	0,00	0,00	0,00
	8.2.1.5 - INDEN DI ANZIANI E SIMIL AL PERS CESSATO DAL SERV	0,00	25.448,12	25.448,12	0,00	0,00	0,00
	TOTALE USCITE CENTRO DI RESP. AMM/VA DG - Direzione Generale	0,00	679.622,17	304.192,83	0,00	0,00	0,00
	Totale TITOLO II - USCITE IN CONTO CAPITALE	0,00	11.863.885,91	11.145.583,67	4.225.734,91	21.263.302,50	20.897.513,91
	2 - CENTRO DI RESP. AMM/VA CF - Contabilità e finanza						
	2.4 - TITOLO IV - PARTITE DI GIRO						
	2.4.1 - USCITE AVENTI NATURA DI PARTITE DI GIRO						
	2.4.1.1 - USCITE AVENTI NATURA DI PARTITE DI GIRO	0,00	39.610.172,23	39.599.664,00	777,84	90.957.955,09	91.582.761,69



ALLEGATO 9							
Rendiconto Finanziario Decisionale USCITE Quiescenza - 001							
Parte II - USCITE							
Codic	Denominazione	ANNO FINANZIARIO 2010			ANNO FINANZIARIO 2009		
		Residui	Competenza	Cassa	Residui	Competenza	Cassa
	TOTALE USCITE CENTRO DI RESP. AMM/VA CF - Contabilità e finanza	0,00	39.610.172,23	39.599.664,00	777,84	90.957.955,09	91.582.761,69
	3 - CENTRO DI RESP. AMM/VA DI - Direzione Affari Interni						
	3-4 - TITOLO IV - PARTITE DI GIRO						
	3-4.1 - USCITE AVENTI NATURA DI PARTITE DI GIRO						
3-4.1.1	3-4.1.1 - USCITE AVENTI NATURA DI PARTITE DI GIRO	0,00	890,00	890,00	0,00	1.415,40	1.415,40
	TOTALE USCITE CENTRO DI RESP. AMM/VA DI - Direzione Affari Interni	0,00	890,00	890,00	0,00	1.415,40	1.415,40
	5 - CENTRO DI RESP. AMM/VA OP - Gestione Personale e Relazioni Sindacali						
	5-4 - TITOLO IV - PARTITE DI GIRO						
	5-4.1 - USCITE AVENTI NATURA DI PARTITE DI GIRO						
5-4.1.1	5-4.1.1 - USCITE AVENTI NATURA DI PARTITE DI GIRO	0,00	833,66	256.957,13	547.487,37	3.554.474,73	3.381.288,58
	TOTALE USCITE CENTRO DI RESP. AMM/VA OP - Gestione Personale e Relazioni Sindacali	0,00	833,66	256.957,13	547.487,37	3.554.474,73	3.381.288,58
	6 - CENTRO DI RESP. AMM/VA PV - Gestione Previdenziale						
	6-4 - TITOLO IV - PARTITE DI GIRO						

ALLEGATO 9							
Rendiconto Finanziario Decisionale USCITE Oulascenza - 001							
Parte II - USCITE							
Codic	Denominazione	ANNO FINANZIARIO 2010			ANNO FINANZIARIO 2009		
		Residui	Competenza	Cassa	Residui	Competenza	Cassa
6.4.1	<b>USCITE AVENTI NATURA DI PARTITE DI GIRO</b>						
6.4.1.1	6.4.1.1 - USCITE AVENTI NATURA DI PARTITE DI GIRO	0,00	172.307.481,18	208.386.240,32	82.742.191,47	420.191.009,28	461.093.980,33
	<b>TOTALE USCITE CENTRO DI RESP. AMM/VA PV - Gestione Previdenziale</b>	0,00	172.307.481,18	208.386.240,32	82.742.191,47	420.191.009,28	461.093.980,33
8	<b>CENTRO DI RESP. AMM/VA DG - Direzione Generale</b>						
8.4	<b>TITOLO IV - PARTITE DI GIRO</b>						
8.4.1	<b>USCITE AVENTI NATURA DI PARTITE DI GIRO</b>						
8.4.1.1	8.4.1.1 - USCITE AVENTI NATURA DI PARTITE DI GIRO	0,00	1.187.872,10	950.943,18	0,00	0,00	0,00
	<b>TOTALE USCITE CENTRO DI RESP. AMM/VA DG - Direzione Generale</b>	0,00	1.187.872,10	950.943,18	0,00	0,00	0,00
	<b>Totale TITOLO IV - PARTITE DI GIRO</b>	0,00	213.107.249,17	249.194.694,63	83.290.456,68	514.704.854,50	556.059.446,00

Rendiconto Finanziario Decisionale USCITE Outescenza - 001 Parte II - USCITE		ALLEGATO 9					
		ANNO FINANZIARIO 2010		ANNO FINANZIARIO 2009			
Codic	Denominazione	Residui	Competenza	Cassa	Residui	Competenza	Cassa
	<i>Riepilogo dei titoli</i>						
	<i>Riepilogo dei titoli - CENTRO DI RESP. AMM/VA CF - Contabilità e finanza</i>						
	2.1 - TITOLO I - USCITE CORRENTI	0,00	421.260,50	1.477,03	1.363.640,45	1.401.569,85	38.919,73
	2.2 - TITOLO II - USCITE IN CONTO CAPITALE	0,00	8.000.000,00	8.000.000,00	0,00	13.000.000,00	13.000.000,00
	2.4 - TITOLO IV - PARTITE DI GIRO	0,00	39.610.172,23	39.599.664,00	777,84	90.957.955,09	91.582.761,69
	<b>Totale - CENTRO DI RESP. AMM/VA CF - Contabilità e finanza</b>	<b>0,00</b>	<b>48.031.432,73</b>	<b>47.601.141,03</b>	<b>1.364.418,29</b>	<b>105.359.524,94</b>	<b>104.621.681,42</b>
	<i>Riepilogo dei titoli - CENTRO DI RESP. AMM/VA DI - Direzione Affari Interni</i>						
	3.1 - TITOLO I - USCITE CORRENTI	0,00	1.967.981,51	834.202,74	1.029.268,49	3.109.162,36	2.930.224,74
	3.2 - TITOLO II - USCITE IN CONTO CAPITALE	0,00	12.435,31	14.476,09	7.422,74	30.268,51	32.626,89
	3.4 - TITOLO IV - PARTITE DI GIRO	0,00	890,00	890,00	0,00	1.415,40	1.415,40
	<b>Totale - CENTRO DI RESP. AMM/VA DI - Direzione Affari Interni</b>	<b>0,00</b>	<b>1.981.306,82</b>	<b>849.568,83</b>	<b>1.036.691,23</b>	<b>3.140.846,27</b>	<b>2.964.267,03</b>
	<i>Riepilogo dei titoli - CENTRO DI RESP. AMM/VA DU - Direzione Previdenza Servizi all'Utenza</i>						
	4.1 - TITOLO I - USCITE CORRENTI	0,00	741.555,90	766.048,78	447.664,18	1.348.744,99	1.253.124,02
	<b>Totale - CENTRO DI RESP. AMM/VA DU - Direzione Previdenza Servizi all'Utenza</b>	<b>0,00</b>	<b>741.555,90</b>	<b>766.048,78</b>	<b>447.664,18</b>	<b>1.348.744,99</b>	<b>1.253.124,02</b>
	<i>Riepilogo dei titoli - CENTRO DI RESP. AMM/VA OP - Gestione Personale e Relazioni Sindacali</i>						
	5.1 - TITOLO I - USCITE CORRENTI	0,00	0,00	1.182.674,07	2.708.507,66	14.735.193,74	14.095.518,59
	5.2 - TITOLO II - USCITE IN CONTO CAPITALE	0,00	0,00	1.262.865,91	3.617.102,63	4.832.752,15	3.522.386,24

ALLEGATO 9							
Rendiconto Finanziario Decisionale USCITE Oulescenza - 001							
Parte II - USCITE							
Codic	Denominazione	ANNO FINANZIARIO 2010			ANNO FINANZIARIO 2009		
		Residui	Competenza	Cassa	Residui	Competenza	Cassa
	<b>5.4 - TITOLO IV - PARTITE DI GIRO</b>	0,00	833,66	256.957,13	547.487,37	3.554.474,73	3.381.288,58
	Totale - CENTRO DI RESP. AMM/VA OP - Gestione Personale e Relazioni Sindacali	0,00	833,66	2.702.497,11	6.873.097,66	23.122.420,62	20.999.193,41
	<b>Riepilogo dei titoli - CENTRO DI RESP. AMM/VA</b>						
	PV - Gestione Previdenziale						
	6.1 - TITOLO I - USCITE CORRENTI	0,00	926.232.492,79	924.083.318,39	2.903.545,52	2.317.681.280,93	2.316.526.466,43
	6.4 - TITOLO IV - PARTITE DI GIRO	0,00	172.307.481,18	208.386.240,32	82.742.191,47	420.191.009,28	461.093.980,33
	Totale - CENTRO DI RESP. AMM/VA PV - Gestione Previdenziale	0,00	1.098.539.973,97	1.132.469.558,71	85.645.736,99	2.737.872.290,21	2.777.620.446,76
	<b>Riepilogo dei titoli - CENTRO DI RESP. AMM/VA</b>						
	SI - Sistemi Informativi						
	7.1 - TITOLO I - USCITE CORRENTI	0,00	1.507.067,05	885.034,81	498.551,05	1.721.736,77	1.668.816,31
	7.2 - TITOLO II - USCITE IN CONTO CAPITALE	0,00	3.171.828,43	1.564.048,84	601.209,54	3.400.281,84	4.342.500,78
	Totale - CENTRO DI RESP. AMM/VA SI - Sistemi Informativi	0,00	4.678.895,48	2.449.083,65	1.099.760,59	5.122.018,61	6.011.317,09
	<b>Riepilogo dei titoli - CENTRO DI RESP. AMM/VA</b>						
	DG - Direzione Generale						
	8.1 - TITOLO I - USCITE CORRENTI	0,00	6.557.685,57	3.959.160,08	0,00	0,00	0,00
	8.2 - TITOLO II - USCITE IN CONTO CAPITALE	0,00	679.622,17	304.192,83	0,00	0,00	0,00
	8.4 - TITOLO IV - PARTITE DI GIRO	0,00	1.187.872,10	950.943,18	0,00	0,00	0,00
	Totale - CENTRO DI RESP. AMM/VA DG - Direzione Generale	0,00	8.425.179,84	5.214.296,09	0,00	0,00	0,00

ALLEGATO 9							
Rendiconto Finanziario Decisionale USCITE Oulescenza - 001							
Parte II - USCITE							
Codic	Denominazione	ANNO FINANZIARIO 2010			ANNO FINANZIARIO 2009		
		Residui	Competenza	Cassa	Residui	Competenza	Cassa
	Avanzo di amministrazione utilizzato	0,00	1.162.399.178,40	1.192.052.194,20	96.467.368,94	2.875.965.845,64	2.913.470.029,73
	<b>TOTALE GENERALE</b>						

Rendiconto Finanziario Decisionale USCITE Buonuscita - 002 Parte II - USCITE		ALLEGATO 9					
		ANNO FINANZIARIO 2010		ANNO FINANZIARIO 2009			
Codic	Denominazione	Residui	Competenza	Cassa	Residui	Competenza	Cassa
	<b>2 - CENTRO DI RESP. AMM/VA CF - Contabilità e finanza</b>						
	<b>2.1 - TITOLO I - USCITE CORRENTI</b>						
	<b>2.1.1 - FUNZIONAMENTO</b>						
<b>2.1.1.3</b>	<b>2.1.1.3 - USCITE PER ACQUISTO DI BENI DI CONSUMO E DI SERV</b>	0,00	0,00	0,00	0,00	0,00	0,00
	<b>2.1.2 - INTERVENTI DIVERSI</b>						
<b>2.1.2.4</b>	<b>2.1.2.4 - ONERI TRIBUTARI</b>	0,00	0,00	0,00	0,00	0,00	0,00
	<b>TOTALE USCITE CENTRO DI RESP. AMM/VA CF - Contabilità e finanza</b>	0,00	0,00	0,00	0,00	0,00	0,00
	<b>3 - CENTRO DI RESP. AMM/VA DI - Direzione Affari Interni</b>						
	<b>3.1 - TITOLO I - USCITE CORRENTI</b>						
	<b>3.1.1 - FUNZIONAMENTO</b>						
<b>3.1.1.3</b>	<b>3.1.1.3 - USCITE PER ACQUISTO DI BENI DI CONSUMO E DI SERV</b>	0,00	0,00	0,00	0,00	0,00	0,00
	<b>TOTALE USCITE CENTRO DI RESP. AMM/VA DI - Direzione Affari Interni</b>	0,00	0,00	0,00	0,00	0,00	0,00
	<b>5 - CENTRO DI RESP. AMM/VA OP - Gestione Personale e Relazioni Sindacali</b>						









ALLEGATO 9							
Rendiconto Finanziario Decisionale USCITE Buonuscita - 002							
Parte II - USCITE							
Codic	Denominazione	ANNO FINANZIARIO 2010			ANNO FINANZIARIO 2009		
		Residui	Competenza	Cassa	Residui	Competenza	Cassa
5.4.1.1	6.4.1.1 - USCITE AVENTI NATURA DI PARTITE DI GIRO	0,00	0,00	0,00	0,00	0,00	0,00
	TOTALE USCITE CENTRO DI RESP. AMM/VA PV - Gestione Previdenziale	0,00	0,00	0,00	0,00	0,00	0,00
	Totale TITOLO IV - PARTITE DI GIRO	0,00	1.389,96	63,94	5.486,24	2.424,88	6.976,96



ALLEGATO 9							
Rendiconto Finanziario Decisionale USCITE Buonuscita - 002							
Parte II - USCITE							
Codic	Denominazione	ANNO FINANZIARIO 2010			ANNO FINANZIARIO 2009		
		Residui	Competenza	Cassa	Residui	Competenza	Cassa
	Totale - CENTRO DI RESP. ANN/VA PV - Gestione Previdenziale	0,00	0,00	0,00	0,00	0,00	0,00
	Avanzo di amministrazione utilizzato	0,00	1.389,96	63,94	5.486,24	2.424,88	6.976,96
	<b>TOTALE GENERALE</b>						



Rendiconto Finanziario Decisionale USCITE Assistenza - 003 Parte II - USCITE		ALLEGATO 9					
		ANNO FINANZIARIO 2010			ANNO FINANZIARIO 2009		
Codic	Denominazione	Residui	Competenza	Cassa	Residui	Competenza	Cassa
	<b>1 - CENTRO DI RESP. AMM/VA AI - Servizio Assistenza Mutualità e Crediti</b>						
	<b>1.1 - TITOLO I - USCITE CORRENTI</b>						
	<b>1.1.1 - FUNZIONAMENTO</b>						
<b>1.1.1.3</b>	<b>1.1.1.3 - USCITE PER ACQUISTO DI BENI DI CONSUMO E DI SERV</b>	0,00	0,00	0,00	0,00	23.162,60	23.162,60
	<b>1.1.2 - INTERVENTI DIVERSI</b>						
<b>1.1.2.1</b>	<b>1.1.2.1 - USCITE PER PRESTAZIONI ISTITUZIONALI</b>	0,00	13.100.993,42	4.767.065,22	6.872.417,22	8.830.000,00	4.847.607,32
	<b>TOTALE USCITE CENTRO DI RESP. AMM/VA AI - Servizio Assistenza Mutualità e Crediti</b>	<b>0,00</b>	<b>13.100.993,42</b>	<b>4.767.065,22</b>	<b>6.872.417,22</b>	<b>8.853.162,60</b>	<b>4.870.769,92</b>
	<b>2 - CENTRO DI RESP. AMM/VA CF - Contabilità e finanza</b>						
	<b>2.1 - TITOLO I - USCITE CORRENTI</b>						
	<b>2.1.1 - FUNZIONAMENTO</b>						
<b>2.1.1.3</b>	<b>2.1.1.3 - USCITE PER ACQUISTO DI BENI DI CONSUMO E DI SERV</b>	0,00	135,86	127,19	0,00	250,88	250,88
	<b>2.1.2 - INTERVENTI DIVERSI</b>						
<b>2.1.2.4</b>	<b>2.1.2.4 - ONERI TRIBUTARI</b>	0,00	36,90	36,90	0,00	48.332,72	48.367,66

ALLEGATO 9							
Rendiconto Finanziario Decisionale USCITE Assistenza - 003							
Parte II - USCITE							
Codic	Denominazione	ANNO FINANZIARIO 2010			ANNO FINANZIARIO 2009		
		Residui	Competenza	Cassa	Residui	Competenza	Cassa
2.1.1.2.6	2.1.1.2.6 - USCITE NON CLASSIFICABILI IN ALTRE VOCI	0,00	226,80	0,00	0,00	0,00	0,00
	<b>TOTALE USCITE CENTRO DI RESP. AMM/VA CF - Contabilità e finanza</b>	0,00	399,56	164,09	0,00	48.583,60	48.618,54
	<b>3 - CENTRO DI RESP. AMM/VA DI - Direzione Affari Interni</b>						
	<b>3.1 - TITOLO I - USCITE CORRENTI</b>						
	<b>3.1.1 - FUNZIONAMENTO</b>						
3.1.1.2	3.1.1.2 - ONERI PER IL PERSONALE IN ATTIVITA' DI SERVIZIO	0,00	7,90	60,29	145,52	177,20	207,94
3.1.1.3	3.1.1.3 - USCITE PER ACQUISTO DI BENI DI CONSUMO E DI SERV	0,00	148.066,08	138.310,53	129.631,99	432.262,18	358.032,89
	<b>3.1.2 - INTERVENTI DIVERSI</b>						
3.1.2.3	3.1.2.3 - ONERI FINANZIARI	0,00	0,00	0,00	0,00	0,00	0,00
3.1.2.4	3.1.2.4 - ONERI TRIBUTARI	0,00	42.007,42	11.469,93	2.576,32	49.981,57	49.458,57
	<b>TOTALE USCITE CENTRO DI RESP. AMM/VA DI - Direzione Affari Interni</b>	0,00	190.081,40	149.840,75	132.353,83	482.420,95	407.699,40
	<b>4 - CENTRO DI RESP. AMM/VA DU - Direzione Previdenza Servizi all'Utenza</b>						
	<b>4.1 - TITOLO I - USCITE CORRENTI</b>						

ALLEGATO 9							
Rendiconto Finanziario Decisionale USCITE Assistenza - 003							
Parte II - USCITE							
Codic	Denominazione	ANNO FINANZIARIO 2010			ANNO FINANZIARIO 2009		
		Residui	Competenza	Cassa	Residui	Competenza	Cassa
	<b>4.1.1 - FUNZIONAMENTO</b>						
4.1.1.3	4.1.1.3 - USCITE PER ACQUISTO DI BENI DI CONSUMO E DI SERV	0,00	0,00	0,00	0,00	0,00	0,00
	<b>TOTALE USCITE CENTRO DI RESP. AMM/VA DU - Direzione Previdenza Servizi all'Utenza</b>	0,00	0,00	0,00	0,00	0,00	0,00
	<b>5 - CENTRO DI RESP. AMM/VA OP - Gestione Personale e Relazioni Sindacali</b>						
	<b>5.1 - TITOLO I - USCITE CORRENTI</b>						
	<b>5.1.1 - FUNZIONAMENTO</b>						
5.1.1.1	5.1.1.1 - USCITE PER GLI ORGANI DELL'ENTE	0,00	0,00	1.329,79	1.369,63	21.713,52	22.546,09
5.1.1.2	5.1.1.2 - ONERI PER IL PERSONALE IN ATTIVITA' DI SERVIZIO	0,00	0,00	18.248,08	55.098,27	422.491,29	413.733,72
5.1.1.3	5.1.1.3 - USCITE PER ACQUISTO DI BENI DI CONSUMO E DI SERV	0,00	0,00	16.860,08	34.982,78	44.587,63	32.597,35
	<b>5.1.2 - INTERVENTI DIVERSI</b>						
5.1.2.1	5.1.2.1 - USCITE PER PRESTAZIONI ISTITUZIONALI	0,00	0,00	0,00	0,00	980,00	980,00
5.1.2.2	5.1.2.2 - TRASFERIMENTI PASSIVI	0,00	0,00	791,73	1.286,69	4.786,03	4.839,74
5.1.2.4	5.1.2.4 - ONERI TRIBUTARI	0,00	0,00	3.343,47	3.343,47	27.549,25	24.205,78

ALLEGATO 9							
Rendiconto Finanziario Decisionale USCITE Assistenza - 003							
Parte II - USCITE							
Codic	Denominazione	ANNO FINANZIARIO 2010			ANNO FINANZIARIO 2009		
		Residui	Competenza	Cassa	Residui	Competenza	Cassa
5.1.2.6	5.1.2.6 - USCITE NON CLASSIFICABILI IN ALTRE VOCI	0,00	0,00	671,16	671,16	3.951,58	3.280,42
	<b>TOTALE USCITE CENTRO DI RESP. AMM/VA OP - Gestione Personale e Relazioni Sindacali</b>						
	6 - CENTRO DI RESP. AMM/VA PV - Gestione Previdenziale	0,00	0,00	41.244,31	96.752,00	526.059,30	502.183,10
	6.1 - TITOLO I - USCITE CORRENTI						
	6.1.2 - INTERVENTI DIVERSI						
5.1.2.1	6.1.2.1 - USCITE PER PRESTAZIONI ISTITUZIONALI	0,00	2.414,95	3.271,23	3.271,23	8.143,46	161.702,68
5.1.2.5	6.1.2.5 - POSTE CORRETTIVE E COMPENSAT DI ENTRATE CORR	0,00	0,00	0,00	0,00	0,00	0,00
	<b>TOTALE USCITE CENTRO DI RESP. AMM/VA PV - Gestione Previdenziale</b>						
	7 - CENTRO DI RESP. AMM/VA SI - Sistemi Informativi	0,00	2.414,95	3.271,23	3.271,23	8.143,46	161.702,68
	7.1 - TITOLO I - USCITE CORRENTI						
	7.1.1 - FUNZIONAMENTO						
7.1.1.3	7.1.1.3 - USCITE PER ACQUISTO DI BENI DI CONSUMO E DI SERV	0,00	53.347,48	39.380,40	25.699,57	68.998,19	59.041,82

ALLEGATO 9							
Rendiconto Finanziario Decisionale USCITE Assistenza - 003							
Parte II - USCITE							
Codic	Denominazione	ANNO FINANZIARIO 2010			ANNO FINANZIARIO 2009		
		Residui	Competenza	Cassa	Residui	Competenza	Cassa
	TOTALE USCITE CENTRO DI RESP. AMM/VA SI - Sistemi Informativi	0,00	53.347,48	39.380,40	25.699,57	68.998,19	59.041,82
	8 - CENTRO DI RESP. AMM/VA DG - Direzione Generale						
	8.1 - TITOLO I - USCITE CORRENTI						
	8.1.1 - FUNZIONAMENTO						
8.1.1.1	8.1.1.1 - USCITE PER GLI ORGANI DELL'ENTE	0,00	10.514,14	8.162,65	0,00	0,00	0,00
8.1.1.2	8.1.1.2 - ONERI PER IL PERSONALE IN ATTIVITA' DI SERVIZIO	0,00	156.340,64	101.874,59	0,00	0,00	0,00
8.1.1.3	8.1.1.3 - USCITE PER ACQUISTO DI BENI DI CONSUMO E DI SERV	0,00	47.771,97	15.162,40	0,00	0,00	0,00
	8.1.2 - INTERVENTI DIVERSI						
8.1.2.1	8.1.2.1 - USCITE PER PRESTAZIONI ISTITUZIONALI	0,00	980,00	0,00	0,00	0,00	0,00
8.1.2.2	8.1.2.2 - TRASFERIMENTI PASSIVI	0,00	2.962,86	2.962,86	0,00	0,00	0,00
8.1.2.4	8.1.2.4 - ONERI TRIBUTARI	0,00	9.306,16	9.306,16	0,00	0,00	0,00
8.1.2.6	8.1.2.6 - USCITE NON CLASSIFICABILI IN ALTRE VOCI	0,00	2.381,43	883,38	0,00	0,00	0,00
	TOTALE USCITE CENTRO DI RESP. AMM/VA DG - Direzione Generale	0,00	230.257,20	138.352,04	0,00	0,00	0,00

ALLEGATO 9							
Rendiconto Finanziario Decisionale USCITE Assistenza - 003							
Parte II - USCITE							
Codic	Denominazione	ANNO FINANZIARIO 2010			ANNO FINANZIARIO 2009		
		Residui	Competenza	Cassa	Residui	Competenza	Cassa
	<b>Totale TITOLO I - USCITE CORRENTI</b>	0,00	13.577.494,01	5.139.318,04	7.130.493,85	9.987.368,10	6.050.015,46
	<b>3 - CENTRO DI RESP. AMM/VA DI - Direzione Affari Interni</b>						
	<b>3.2 - TITOLO II - USCITE IN CONTO CAPITALE</b>						
	<b>3.2.1 - INVESTIMENTI</b>						
	3.2.1.1 - ACQUISIZ DI BENI DI USO DUREVOLE ED OPERE IMMOB	0,00	15.954,90	23.400,00	121.302,67	150.106,31	241.785,39
	3.2.1.2 - ACQUISIZIONI DI IMMOBILIZZAZIONI TECNICHE	0,00	440,18	512,42	262,75	1.053,74	1.137,22
	<b>TOTALE USCITE CENTRO DI RESP. AMM/VA DI - Direzione Affari Interni</b>	0,00	16.395,08	23.912,42	121.565,42	151.160,05	242.922,61
	<b>5 - CENTRO DI RESP. AMM/VA OP - Gestione Personale e Relazioni Sindacali</b>						
	<b>5.2 - TITOLO II - USCITE IN CONTO CAPITALE</b>						
	<b>5.2.1 - INVESTIMENTI</b>						
	5.2.1.5 - INDEN DI ANZIAN E SIMIL AL PERS CESSATO DAL SERV	0,00	0,00	1.252,04	1.443,08	42.118,70	40.866,66
	<b>TOTALE USCITE CENTRO DI RESP. AMM/VA OP - Gestione Personale e Relazioni Sindacali</b>	0,00	0,00	1.252,04	1.443,08	42.118,70	40.866,66
	<b>7 - CENTRO DI RESP. AMM/VA SI - Sistemi Informativi</b>						
	<b>7.2 - TITOLO II - USCITE IN CONTO CAPITALE</b>						



Rendiconto Finanziario Decisionale USCITE Assistenza - 003 Parte II - USCITE		ALLEGATO 9					
		ANNO FINANZIARIO 2010		ANNO FINANZIARIO 2009			
Codic	Denominazione	Residui	Competenza	Cassa	Residui	Competenza	Cassa
	<b>7.2.1 - INVESTIMENTI</b>						
7.2.1.2	7.2.1.2 - ACQUISIZIONI DI IMMOBILIZZAZIONI TECNICHE	0,00	112.277,14	55.364,68	21.281,84	120.363,96	153.716,75
	<b>TOTALE USCITE CENTRO DI RESP. AMM/VA SI - Sistemi Informativi</b>	0,00	112.277,14	55.364,68	21.281,84	120.363,96	153.716,75
	<b>8 - CENTRO DI RESP. AMM/VA DG - Direzione Generale</b>						
	<b>8.2 - TITOLO II - USCITE IN CONTO CAPITALE</b>						
	<b>8.2.1 - INVESTIMENTI</b>						
8.2.1.5	8.2.1.5 - INDEN DI ANZIANI E SIMIL AL PERS CESSATO DAL SERV	0,00	900,81	900,81	0,00	0,00	0,00
	<b>TOTALE USCITE CENTRO DI RESP. AMM/VA DG - Direzione Generale</b>	0,00	900,81	900,81	0,00	0,00	0,00
	<b>Totale TITOLO II - USCITE IN CONTO CAPITALE</b>	0,00	129.573,03	81.429,95	144.290,34	313.642,71	437.506,02
	<b>1 - CENTRO DI RESP. AMM/VA AI - Servizio Assistenza Mutualità e Crediti</b>						
	<b>1.4 - TITOLO IV - PARTITE DI GIRO</b>						
	<b>1.4.1 - USCITE AVENTI NATURA DI PARTITE DI GIRO</b>						
1.4.1.1	1.4.1.1 - USCITE AVENTI NATURA DI PARTITE DI GIRO	0,00	32.000,00	2.500,00	0,00	0,00	0,00

		ALLEGATO 9					
		ANNO FINANZIARIO 2010			ANNO FINANZIARIO 2009		
Codic	Denominazione	Residui	Competenza	Cassa	Residui	Competenza	Cassa
	TOTALE USCITE CENTRO DI RESP. AMM/VA AI - Servizio Assistenza Mutualità e Crediti	0,00	32.000,00	2.500,00	0,00	0,00	0,00
	2 - CENTRO DI RESP. AMM/VA CF - Contabilità e finanza						
	2.4 - TITOLO IV - PARTITE DI GIRO						
	2.4.1 - USCITE AVENTI NATURA DI PARTITE DI GIRO						
2.4.1.1	2.4.1.1 - USCITE AVENTI NATURA DI PARTITE DI GIRO	0,00	129.395,52	138.410,52	11.281,52	244.567,92	238.566,40
	TOTALE USCITE CENTRO DI RESP. AMM/VA CF - Contabilità e finanza	0,00	129.395,52	138.410,52	11.281,52	244.567,92	238.566,40
	3 - CENTRO DI RESP. AMM/VA DI - Direzione Affari Interni						
	3.4 - TITOLO IV - PARTITE DI GIRO						
	3.4.1 - USCITE AVENTI NATURA DI PARTITE DI GIRO						
3.4.1.1	3.4.1.1 - USCITE AVENTI NATURA DI PARTITE DI GIRO	0,00	38.368,52	38.368,52	0,00	109.073,02	109.073,02
	TOTALE USCITE CENTRO DI RESP. AMM/VA DI - Direzione Affari Interni	0,00	38.368,52	38.368,52	0,00	109.073,02	109.073,02
	5 - CENTRO DI RESP. AMM/VA OP - Gestione Personale e Relazioni Sindacali						
	5.4 - TITOLO IV - PARTITE DI GIRO						

Rendiconto Finanziario Decisionale USCITE Assistenza - 003 Parte II - USCITE		ALLEGATO 9					
		ANNO FINANZIARIO 2010		ANNO FINANZIARIO 2009			
Codic	Denominazione	Residui	Competenza	Cassa	Residui	Competenza	Cassa
	<b>5.4.1 - USCITE AVENTI NATURA DI PARTITE DI GIRO</b>						
5.4.1.1	5.4.1.1.1 - USCITE AVENTI NATURA DI PARTITE DI GIRO	0,00	0,00	3.000,00	3.443,50	4.992,22	5.113,82
	<b>TOTALE USCITE CENTRO DI RESP. AMM/VA OP - Gestione Personale e Relazioni Sindacali</b>						
	<b>6 - CENTRO DI RESP. AMM/VA PV - Gestione Previdenziale</b>						
	<b>6.4 - TITOLO IV - PARTITE DI GIRO</b>						
	<b>6.4.1 - USCITE AVENTI NATURA DI PARTITE DI GIRO</b>						
5.4.1.1	6.4.1.1 - USCITE AVENTI NATURA DI PARTITE DI GIRO	0,00	0,00	206,58	395,65	0,00	0,00
	<b>TOTALE USCITE CENTRO DI RESP. AMM/VA PV - Gestione Previdenziale</b>						
	<b>8 - CENTRO DI RESP. AMM/VA DG - Direzione Generale</b>						
	<b>8.4 - TITOLO IV - PARTITE DI GIRO</b>						
	<b>8.4.1 - USCITE AVENTI NATURA DI PARTITE DI GIRO</b>						
8.4.1.1	8.4.1.1 - USCITE AVENTI NATURA DI PARTITE DI GIRO	0,00	3.155,64	3.155,64	0,00	0,00	0,00

Rendiconto Finanziario Decisionale USCITE Assistenza - 003 Parte II - USCITE		ALLEGATO 9					
		ANNO FINANZIARIO 2010			ANNO FINANZIARIO 2009		
		Residui	Competenza	Cassa	Residui	Competenza	Cassa
Codic	Denominazione						
	TOTALE USCITE CENTRO DI RESP. AMM/VA DG - Direzione Generale	0,00	3.155,64	3.155,64	0,00	0,00	0,00
	Totale TITOLO IV - PARTITE DI GIRO	0,00	203.126,26	185.641,26	15.120,57	358.633,16	352.753,24



ALLEGATO 9							
Rendiconto Finanziario Decisionale USCITE Assistenza - 003							
Parte II - USCITE							
Codic	Denominazione	ANNO FINANZIARIO 2010			ANNO FINANZIARIO 2009		
		Residui	Competenza	Cassa	Residui	Competenza	Cassa
	<b>Totale - CENTRO DI RESP. AMM/VA DU - Direzione Previdenza Servizi all'Utenza</b>	0,00	0,00	0,00	0,00	0,00	0,00
	<b>Riepilogo dei titoli - CENTRO DI RESP. AMM/VA OP - Gestione Personale e Relazioni Sindacali</b>						
	5.1 - TITOLO I - USCITE CORRENTI	0,00	0,00	41.244,31	96.752,00	526.059,30	502.183,10
	5.2 - TITOLO II - USCITE IN CONTO CAPITALE	0,00	0,00	1.252,04	1.443,08	42.118,70	40.866,66
	5.4 - TITOLO IV - PARTITE DI GIRO	0,00	0,00	3.000,00	3.443,50	4.992,22	5.113,82
	<b>Totale - CENTRO DI RESP. AMM/VA OP - Gestione Personale e Relazioni Sindacali</b>	<b>0,00</b>	<b>0,00</b>	<b>45.496,35</b>	<b>101.638,58</b>	<b>573.170,22</b>	<b>548.163,58</b>
	<b>Riepilogo dei titoli - CENTRO DI RESP. AMM/VA PV - Gestione Previdenziale</b>						
	6.1 - TITOLO I - USCITE CORRENTI	0,00	2.414,95	3.271,23	3.271,23	8.143,46	161.702,68
	6.4 - TITOLO IV - PARTITE DI GIRO	0,00	206,58	206,58	395,65	0,00	0,00
	<b>Totale - CENTRO DI RESP. AMM/VA PV - Gestione Previdenziale</b>	<b>0,00</b>	<b>2.621,53</b>	<b>3.477,81</b>	<b>3.666,88</b>	<b>8.143,46</b>	<b>161.702,68</b>
	<b>Riepilogo dei titoli - CENTRO DI RESP. AMM/VA SI - Sistemi Informativi</b>						
	7.1 - TITOLO I - USCITE CORRENTI	0,00	53.347,48	39.380,40	25.699,57	68.998,19	59.041,82
	7.2 - TITOLO II - USCITE IN CONTO CAPITALE	0,00	112.277,14	55.364,68	21.281,84	120.363,96	153.716,75
	<b>Totale - CENTRO DI RESP. AMM/VA SI - Sistemi Informativi</b>	<b>0,00</b>	<b>165.624,62</b>	<b>94.745,08</b>	<b>46.981,41</b>	<b>189.362,15</b>	<b>212.758,57</b>
	<b>Riepilogo dei titoli - CENTRO DI RESP. AMM/VA DG - Direzione Generale</b>						
	8.1 - TITOLO I - USCITE CORRENTI	0,00	230.257,20	138.352,04	0,00	0,00	0,00



Rendiconto Finanziario Decisionale USCITE Assistenza - 003 Parte II - USCITE		ALLEGATO 9					
		ANNO FINANZIARIO 2010		ANNO FINANZIARIO 2009			
Codic	Denominazione	Residui	Competenza	Cassa	Residui	Competenza	Cassa
	8.2 - TITOLO II - USCITE IN CONTO CAPITALE	0,00	900,81	900,81	0,00	0,00	0,00
	8.4 - TITOLO IV - PARTITE DI GIRO	0,00	3.155,64	3.155,64	0,00	0,00	0,00
	Totale - CENTRO DI RESP. AMM/VA DG - Direzione Generale	0,00	234.313,65	142.408,49	0,00	0,00	0,00
	Avanzo di amministrazione utilizzato						
	TOTALE GENERALE	0,00	13.910.193,30	5.406.389,25	7.289.904,86	10.659.643,97	6.840.274,72

ALLEGATO 9							
Rendiconto Finanziario Decisionale USCITE Fondo Credito - 004							
Parte II - USCITE							
Codic	Denominazione	ANNO FINANZIARIO 2010			ANNO FINANZIARIO 2009		
		Residui	Competenza	Cassa	Residui	Competenza	Cassa
	<b>1 - CENTRO DI RESP. AMM/VA AI - Servizio Assistenza Mutualità e Crediti</b>						
	<b>1.1 - TITOLO I - USCITE CORRENTI</b>						
	<b>1.1.1 - FUNZIONAMENTO</b>						
1.1.1.3	1.1.1.3 - USCITE PER ACQUISTO DI BENI DI CONSUMO E DI SERV	0,00	0,00	0,00	0,00	0,00	0,00
	<b>1.1.2 - INTERVENTI DIVERSI</b>						
1.1.2.5	1.1.2.5 - POSTE CORRETTIVE E COMPENSAT DI ENTRATE CORR	0,00	115,85	115,85	0,00	221,07	221,07
	<b>TOTALE USCITE CENTRO DI RESP. AMM/VA AI - Servizio Assistenza Mutualità e Crediti</b>	<b>0,00</b>	<b>115,85</b>	<b>115,85</b>	<b>0,00</b>	<b>221,07</b>	<b>221,07</b>
	<b>2 - CENTRO DI RESP. AMM/VA CF - Contabilità e finanza</b>						
	<b>2.1 - TITOLO I - USCITE CORRENTI</b>						
	<b>2.1.1 - FUNZIONAMENTO</b>						
2.1.1.3	2.1.1.3 - USCITE PER ACQUISTO DI BENI DI CONSUMO E DI SERV	0,00	185,08	166,78	0,00	391,47	391,47
	<b>2.1.2 - INTERVENTI DIVERSI</b>						
2.1.2.4	2.1.2.4 - ONERI TRIBUTARI	0,00	73,80	73,80	0,00	722.247,60	722.298,10

ALLEGATO 9							
Rendiconto Finanziario Decisionale USCITE Fondo Credito - 004							
Parte II - USCITE							
Codic	Denominazione	ANNO FINANZIARIO 2010			ANNO FINANZIARIO 2009		
		Residui	Competenza	Cassa	Residui	Competenza	Cassa
2.1.2.6	2.1.2.6 - USCITE NON CLASSIFICABILI IN ALTRE VOCI	0,00	477,90	0,00	0,00	0,00	0,00
	<b>TOTALE USCITE CENTRO DI RESP. AMM/VA CF - Contabilità e finanza</b>	<b>0,00</b>	<b>736,78</b>	<b>240,58</b>	<b>0,00</b>	<b>722.639,07</b>	<b>721.689,57</b>
	<b>3 - CENTRO DI RESP. AMM/VA DI - Direzione Affari Interni</b>						
	<b>3.1 - TITOLO I - USCITE CORRENTI</b>						
	<b>3.1.1 - FUNZIONAMENTO</b>						
	3.1.1.2 - ONERI PER IL PERSONALE IN ATTIVITA' DI SERVIZIO	0,00	16,64	127,02	306,63	373,39	438,17
	3.1.1.3 - USCITE PER ACQUISTO DI BENI DI CONSUMO E DI SERV	0,00	144.589,16	62.675,33	71.619,76	248.033,47	215.356,03
	<b>3.1.2 - INTERVENTI DIVERSI</b>						
	3.1.2.3 - ONERI FINANZIARI	0,00	0,00	0,00	0,00	0,00	0,00
	<b>TOTALE USCITE CENTRO DI RESP. AMM/VA DI - Direzione Affari Interni</b>	<b>0,00</b>	<b>144.605,80</b>	<b>62.802,35</b>	<b>71.926,39</b>	<b>248.406,86</b>	<b>215.794,20</b>
	<b>4 - CENTRO DI RESP. AMM/VA DU - Direzione Previdenza Servizi all'Utenza</b>						
	<b>4.1 - TITOLO I - USCITE CORRENTI</b>						
	<b>4.1.1 - FUNZIONAMENTO</b>						

ALLEGATO 9							
Rendiconto Finanziario Decisionale USCITE Fondo Credito - 004							
Parte II - USCITE							
Codic	Denominazione	ANNO FINANZIARIO 2010			ANNO FINANZIARIO 2009		
		Residui	Competenza	Cassa	Residui	Competenza	Cassa
4.1.1.3	4.1.1.3 - USCITE PER ACQUISTO DI BENI DI CONSUMO E DI SERV	0,00	0,00	0,00	0,00	0,00	0,00
	<b>TOTALE USCITE CENTRO DI RESP. AMM/VA DU - Direzione Previdenza Servizi all'Utenza</b>						
	<b>5 - CENTRO DI RESP. AMM/VA OP - Gestione Personale e Relazioni Sindacali</b>						
	<b>5.1 - TITOLO I - USCITE CORRENTI</b>						
	<b>5.1.1 - FUNZIONAMENTO</b>						
5.1.1.1	5.1.1.1 - USCITE PER GLI ORGANI DELL'ENTE	0,00	0,00	2.802,09	2.886,04	45.753,81	47.508,15
5.1.1.2	5.1.1.2 - ONERI PER IL PERSONALE IN ATTIVITA' DI SERVIZIO	0,00	0,00	38.451,35	111.884,62	858.962,49	844.724,24
5.1.1.3	5.1.1.3 - USCITE PER ACQUISTO DI BENI DI CONSUMO E DI SERV	0,00	0,00	35.526,62	73.713,66	93.952,86	68.687,60
	<b>5.1.2 - INTERVENTI DIVERSI</b>						
5.1.2.1	5.1.2.1 - USCITE PER PRESTAZIONI ISTITUZIONALI	0,00	0,00	0,00	0,00	2.064,96	2.064,96
5.1.2.2	5.1.2.2 - TRASFERIMENTI PASSIVI	0,00	0,00	1.668,29	2.711,43	10.085,15	10.198,14
5.1.2.4	5.1.2.4 - ONERI TRIBUTARI	0,00	0,00	7.045,18	7.045,18	58.050,29	51.005,11
5.1.2.6	5.1.2.6 - USCITE NON CLASSIFICABILI IN ALTRE VOCI	0,00	0,00	1.414,22	1.414,22	8.326,64	6.912,42

ALLEGATO 9							
Rendiconto Finanziario Decisionale USCITE Fondo Credito - 004							
Parte II - USCITE							
Codic	Denominazione	ANNO FINANZIARIO 2010			ANNO FINANZIARIO 2009		
		Residui	Competenza	Cassa	Residui	Competenza	Cassa
	TOTALE USCITE CENTRO DI RESP. AMM/VA OP - Gestione Personale e Relazioni Sindacali	0,00	0,00	86.907,75	199.655,15	1.077.196,20	1.031.100,62
	7 - CENTRO DI RESP. AMM/VA SI - Sistemi Informativi						
	7.1 - TITOLO I - USCITE CORRENTI						
	7.1.1 - FUNZIONAMENTO						
7.1.1.3	7.1.1.3 - USCITE PER ACQUISTO DI BENI DI CONSUMO E DI SERV	0,00	112.410,80	73.910,56	45.083,06	136.319,38	123.523,60
	TOTALE USCITE CENTRO DI RESP. AMM/VA SI - Sistemi Informativi	0,00	112.410,80	73.910,56	45.083,06	136.319,38	123.523,60
	8 - CENTRO DI RESP. AMM/VA DG - Direzione Generale						
	8.1 - TITOLO I - USCITE CORRENTI						
	8.1.1 - FUNZIONAMENTO						
8.1.1.1	8.1.1.1 - USCITE PER GLI ORGANI DELL'ENTE	0,00	22.154,93	17.199,99	0,00	0,00	0,00
8.1.1.2	8.1.1.2 - ONERI PER IL PERSONALE IN ATTIVITA' DI SERVIZIO	0,00	326.137,80	211.370,02	0,00	0,00	0,00
8.1.1.3	8.1.1.3 - USCITE PER ACQUISTO DI BENI DI CONSUMO E DI SERV	0,00	100.662,65	31.949,49	0,00	0,00	0,00
	8.1.2 - INTERVENTI DIVERSI						

ALLEGATO 9							
Rendiconto Finanziario Decisionale USCITE Fondo Credito - 004							
Parte II - USCITE							
Codic	Denominazione	ANNO FINANZIARIO 2010			ANNO FINANZIARIO 2009		
		Residui	Competenza	Cassa	Residui	Competenza	Cassa
8.1.2.1	8.1.2.1 - USCITE PER PRESTAZIONI ISTITUZIONALI	0,00	2.065,00	0,00	0,00	0,00	0,00
8.1.2.2	8.1.2.2 - TRASFERIMENTI PASSIVI	0,00	6.243,18	6.243,18	0,00	0,00	0,00
8.1.2.4	8.1.2.4 - ONERI TRIBUTARI	0,00	19.609,43	19.609,43	0,00	0,00	0,00
8.1.2.6	8.1.2.6 - USCITE NON CLASSIFICABILI IN ALTRE VOCI	0,00	5.018,03	1.861,42	0,00	0,00	0,00
	<b>TOTALE USCITE CENTRO DI RESP. AMM/VA DG - Direzione Generale</b>	<b>0,00</b>	<b>481.891,02</b>	<b>288.233,53</b>	<b>0,00</b>	<b>0,00</b>	<b>0,00</b>
	<b>Totale TITOLO I - USCITE CORRENTI</b>	<b>0,00</b>	<b>739.760,25</b>	<b>512.210,62</b>	<b>316.664,60</b>	<b>2.184.782,58</b>	<b>2.093.329,06</b>
	<b>1 - CENTRO DI RESP. AMM/VA AI - Servizio Assistenza Mutualità e Crediti</b>						
	<b>1.2 - TITOLO II - USCITE IN CONTO CAPITALE</b>						
	<b>1.2.1 - INVESTIMENTI</b>						
1.2.1.4	1.2.1.4 - CONCESSIONI DI CREDITI E ANTICIPAZIONI	0,00	25.967.605,36	30.275.691,02	4.329.850,12	63.006.355,46	61.371.577,01
	<b>TOTALE USCITE CENTRO DI RESP. AMM/VA AI - Servizio Assistenza Mutualità e Crediti</b>	<b>0,00</b>	<b>25.967.605,36</b>	<b>30.275.691,02</b>	<b>4.329.850,12</b>	<b>63.006.355,46</b>	<b>61.371.577,01</b>
	<b>3 - CENTRO DI RESP. AMM/VA DI - Direzione Affari Interni</b>						
	<b>3.2 - TITOLO II - USCITE IN CONTO CAPITALE</b>						



ALLEGATO 9							
Rendiconto Finanziario Decisionale USCITE Fondo Credito - 004							
Parte II - USCITE							
Codice	Denominazione	ANNO FINANZIARIO 2010			ANNO FINANZIARIO 2009		
		Residui	Competenza	Cassa	Residui	Competenza	Cassa
	<b>3.2.1 - INVESTIMENTI</b>						
3.2.1.2	3.2.1.2 - ACQUISIZIONI DI IMMOBILIZZAZIONI TECNICHE	0,00	927,54	1.079,76	553,66	2.220,46	2.396,37
	<b>TOTALE USCITE CENTRO DI RESP. AMM/VA DI - Direzione Affari Interni</b>	0,00	927,54	1.079,76	553,66	2.220,46	2.396,37
	<b>5 - CENTRO DI RESP. AMM/VA Op - Gestione Personale e Relazioni Sindacali</b>						
	<b>5.2 - TITOLO II - USCITE IN CONTO CAPITALE</b>						
	<b>5.2.1 - INVESTIMENTI</b>						
5.2.1.5	5.2.1.5 - INDEN DI ANZIAN E SIMIL AL PERS CESSATO DAL SERV	0,00	0,00	2.638,09	3.040,61	88.750,12	86.112,03
	<b>TOTALE USCITE CENTRO DI RESP. AMM/VA Op - Gestione Personale e Relazioni Sindacali</b>	0,00	0,00	2.638,09	3.040,61	88.750,12	86.112,03
	<b>7 - CENTRO DI RESP. AMM/VA SI - Sistemi Informativi</b>						
	<b>7.2 - TITOLO II - USCITE IN CONTO CAPITALE</b>						
	<b>7.2.1 - INVESTIMENTI</b>						
7.2.1.2	7.2.1.2 - ACQUISIZIONI DI IMMOBILIZZAZIONI TECNICHE	0,00	236.583,92	116.661,12	44.843,77	253.624,09	323.903,38

ALLEGATO 9							
Rendiconto Finanziario Decisionale USCITE Fondo Credito - 004							
Parte II - USCITE							
Codic	Denominazione	ANNO FINANZIARIO 2010			ANNO FINANZIARIO 2009		
		Residui	Competenza	Cassa	Residui	Competenza	Cassa
	TOTALE USCITE CENTRO DI RESP. AMM/VA SI - Sistemi Informativi	0,00	236.583,92	116.661,12	44.843,77	253.824,08	323.903,38
	8 - CENTRO DI RESP. AMM/VA DG - Direzione Generale						
	8.2 - TITOLO II - USCITE IN CONTO CAPITALE						
	8.2.1 - INVESTIMENTI						
B.2.1.5	8.2.1.5 - INDEN DI ANZIAN E SIMIL AL PERS CESSATO DAL SERV	0,00	1.898,15	1.898,15	0,00	0,00	0,00
	TOTALE USCITE CENTRO DI RESP. AMM/VA DG - Direzione Generale	0,00	1.898,15	1.898,15	0,00	0,00	0,00
	Totale TITOLO II - USCITE IN CONTO CAPITALE	0,00	26.207.014,97	30.397.968,14	4.378.288,15	63.350.950,12	61.783.988,75
	1 - CENTRO DI RESP. AMM/VA AI - Servizio Assistenza Mutualità e Crediti						
	1.4 - TITOLO IV - PARTITE DI GIRO						
	1.4.1 - USCITE AVENTI NATURA DI PARTITE DI GIRO						
1.4.1.1	1.4.1.1 - USCITE AVENTI NATURA DI PARTITE DI GIRO	0,00	129.041,79	197.432,86	181.069,13	210.698,87	188.140,81
	TOTALE USCITE CENTRO DI RESP. AMM/VA AI - Servizio Assistenza Mutualità e Crediti	0,00	129.041,79	197.432,86	181.069,13	210.698,87	188.140,81
	2 - CENTRO DI RESP. AMM/VA CF - Contabilità e finanza						
	2.4 - TITOLO IV - PARTITE DI GIRO						

ALLEGATO 9							
Rendiconto Finanziario Decisionale USCITE Fondo Credito - 004							
Parte II - USCITE							
Codic	Denominazione	ANNO FINANZIARIO 2010			ANNO FINANZIARIO 2009		
		Residui	Competenza	Cassa	Residui	Competenza	Cassa
	<b>2.4.1 - USCITE AVENTI NATURA DI PARTITE DI GIRO</b>						
2.4.1.1	2.4.1.1 - USCITE AVENTI NATURA DI PARTITE DI GIRO	0,00	18.760.063,73	18.760.063,73	17.177,72	46.069.489,76	46.069.489,76
	<b>TOTALE USCITE CENTRO DI RESP. AMM/VA CF - Contabilità e finanza</b>	0,00	18.760.063,73	18.760.063,73	17.177,72	46.069.489,76	46.069.489,76
	<b>5 - CENTRO DI RESP. AMM/VA OP - Gestione Personale e Relazioni Sindacali</b>						
	<b>5.4 - TITOLO IV - PARTITE DI GIRO</b>						
	<b>5.4.1 - USCITE AVENTI NATURA DI PARTITE DI GIRO</b>						
5.4.1.1	5.4.1.1 - USCITE AVENTI NATURA DI PARTITE DI GIRO	0,00	0,00	0,00	654,07	272,71	272,71
	<b>TOTALE USCITE CENTRO DI RESP. AMM/VA OP - Gestione Personale e Relazioni Sindacali</b>	0,00	0,00	0,00	654,07	272,71	272,71
	<b>8 - CENTRO DI RESP. AMM/VA DG - Direzione Generale</b>						
	<b>8.4 - TITOLO IV - PARTITE DI GIRO</b>						
	<b>8.4.1 - USCITE AVENTI NATURA DI PARTITE DI GIRO</b>						
8.4.1.1	8.4.1.1 - USCITE AVENTI NATURA DI PARTITE DI GIRO	0,00	99,65	99,65	0,00	0,00	0,00

Rendiconto Finanziario Decisionale USCITE Fondo Credito - 004 Parte II - USCITE		ANNO FINANZIARIO 2010		ANNO FINANZIARIO 2009			
		Residui	Competenza	Cassa	Residui	Competenza	Cassa
Codic	Denominazione						
	TOTALE USCITE CENTRO DI RESP. AMM/VA DG - Direzione Generale	0,00	99,65	99,65	0,00	0,00	0,00
	Totale TITOLO IV - PARTITE DI GIRO	0,00	18.869.205,17	18.957.596,24	198.900,92	46.280.461,34	46.257.903,28



ALLEGATO 9							
Rendiconto Finanziario Decisionale USCITE Fondo Credito - 004							
Parte II - USCITE							
Codic	Denominazione	ANNO FINANZIARIO 2010			ANNO FINANZIARIO 2009		
		Residui	Competenza	Cassa	Residui	Competenza	Cassa
	<b>Totale - CENTRO DI RESP. AMM/VA DU - Direzione Previdenza Servizi all'Utenza</b>	0,00	0,00	0,00	0,00	0,00	0,00
	<i>Riepilogo dei titoli - CENTRO DI RESP. AMM/VA OP - Gestione Personale e Relazioni Sindacali</i>						
	5.1 - TITOLO I - USCITE CORRENTI	0,00	0,00	86.907,75	199.655,15	1.077.196,20	1.031.100,62
	5.2 - TITOLO II - USCITE IN CONTO CAPITALE	0,00	0,00	2.638,09	3.040,61	88.750,12	86.112,03
	5.4 - TITOLO IV - PARTITE DI GIRO	0,00	0,00	0,00	654,07	272,71	272,71
	<b>Totale - CENTRO DI RESP. AMM/VA OP - Gestione Personale e Relazioni Sindacali</b>	0,00	0,00	89.545,84	203.349,83	1.166.219,03	1.117.485,36
	<i>Riepilogo dei titoli - CENTRO DI RESP. AMM/VA SI - Sistemi Informativi</i>						
	7.1 - TITOLO I - USCITE CORRENTI	0,00	112.410,80	73.910,56	45.083,06	136.319,38	123.523,60
	7.2 - TITOLO II - USCITE IN CONTO CAPITALE	0,00	236.583,92	116.661,12	44.843,77	253.624,08	323.903,38
	<b>Totale - CENTRO DI RESP. AMM/VA SI - Sistemi Informativi</b>	0,00	348.994,72	190.571,68	89.926,83	389.943,46	447.426,98
	<i>Riepilogo dei titoli - CENTRO DI RESP. AMM/VA DG - Direzione Generale</i>						
	8.1 - TITOLO I - USCITE CORRENTI	0,00	481.891,02	288.233,53	0,00	0,00	0,00
	8.2 - TITOLO II - USCITE IN CONTO CAPITALE	0,00	1.898,15	1.898,15	0,00	0,00	0,00
	8.4 - TITOLO IV - PARTITE DI GIRO	0,00	99,65	99,65	0,00	0,00	0,00
	<b>Totale - CENTRO DI RESP. AMM/VA DG - Direzione Generale</b>	0,00	483.888,82	290.231,33	0,00	0,00	0,00



		ALLEGATO 9					
		ANNO FINANZIARIO 2010			ANNO FINANZIARIO 2009		
Rendiconto Finanziario Decisionale USCITE Fondo Credito - 004		Residui	Competenza	Cassa	Residui	Competenza	Cassa
Parte II - USCITE							
Codic	Denominazione						
	Avanzo di amministrazione utilizzato						
	<b>TOTALE GENERALE</b>	0,00	45.835.980,39	49.867.775,00	4.893.853,68	111.816.194,04	110.135.211,13

Rendiconto Finanziario Decisionale USCITE Mutualità - 005 Parte II - USCITE		ALLEGATO 9					
		ANNO FINANZIARIO 2010		ANNO FINANZIARIO 2009			
Codic	Denominazione	Residui	Competenza	Cassa	Residui	Competenza	Cassa
	<b>1 - CENTRO DI RESP. AMM/VA AI - Servizio Assistenza Mutualità e Crediti</b>						
	<b>1.1 - TITOLO I - USCITE CORRENTI</b>						
	<b>1.1.1 - FUNZIONAMENTO</b>						
1.1.1.2	1.1.1.2 - ONERI PER IL PERSONALE IN ATTIVITA' DI SERVIZIO	0,00	0,00	60,56	60,56	172,48	149,75
1.1.1.3	1.1.1.3 - USCITE PER ACQUISTO DI BENI DI CONSUMO E DI SERV	0,00	19.151,18	131,18	7.311,42	2.002,82	2.578,14
	<b>1.1.2 - INTERVENTI DIVERSI</b>						
1.1.2.1	1.1.2.1 - USCITE PER PRESTAZIONI ISTITUZIONALI	0,00	1.722.502,59	1.973.208,09	1.511.182,06	2.971.941,18	2.377.123,13
1.1.2.5	1.1.2.5 - POSTE CORRETTIVE E COMPENSAT DI ENTRATE CORR	0,00	499,87	449,75	0,00	3.769,26	3.769,26
1.1.2.6	1.1.2.6 - USCITE NON CLASSIFICABILI IN ALTRE VOCI	0,00	1.978,97	2.247,49	268,52	4.328,34	4.059,82
	<b>TOTALE USCITE CENTRO DI RESP. AMM/VA AI - Servizio Assistenza Mutualità e Crediti</b>	0,00	1.744.132,61	1.976.097,07	1.518.832,56	2.982.214,08	2.387.680,10
	<b>2 - CENTRO DI RESP. AMM/VA CF - Contabilità e finanza</b>						
	<b>2.1 - TITOLO I - USCITE CORRENTI</b>						
	<b>2.1.1 - FUNZIONAMENTO</b>						
2.1.1.3	2.1.1.3 - USCITE PER ACQUISTO DI BENI DI CONSUMO E DI SERV	0,00	75,25	61,92	0,00	103,01	103,01

ALLEGATO 9							
Rendiconto Finanziario Decisionale USCITE Mutualità - 005							
Parte II - USCITE							
Codic	Denominazione	ANNO FINANZIARIO 2010			ANNO FINANZIARIO 2009		
		Residui	Competenza	Cassa	Residui	Competenza	Cassa
	<b>2.1.2 - INTERVENTI DIVERSI</b>						
2.1.2.4	2.1.2.4 - ONERI TRIBUTARI	0,00	36,90	36,90	0,00	13.846,13	13.919,78
2.1.2.6	2.1.2.6 - USCITE NON CLASSIFICABILI IN ALTRE VOCI	0,00	348,30	0,00	0,00	0,00	0,00
	<b>TOTALE USCITE CENTRO DI RESP. AMM/VA CF - Contabilità e finanza</b>	<b>0,00</b>	<b>460,45</b>	<b>98,82</b>	<b>0,00</b>	<b>13.949,14</b>	<b>14.022,77</b>
	<b>3 - CENTRO DI RESP. AMM/VA DI - Direzione Affari Interni</b>						
	<b>3.1 - TITOLO I - USCITE CORRENTI</b>						
	<b>3.1.1 - FUNZIONAMENTO</b>						
3.1.1.2	3.1.1.2 - ONERI PER IL PERSONALE IN ATTIVITA' DI SERVIZIO	0,00	12,13	92,58	223,48	272,14	319,35
3.1.1.3	3.1.1.3 - USCITE PER ACQUISTO DI BENI DI CONSUMO E DI SERV	0,00	111.372,62	49.006,14	52.865,41	195.636,41	185.228,28
	<b>3.1.2 - INTERVENTI DIVERSI</b>						
3.1.2.3	3.1.2.3 - ONERI FINANZIARI	0,00	0,00	0,00	0,00	0,00	0,00
3.1.2.4	3.1.2.4 - ONERI TRIBUTARI	0,00	7.703,00	0,00	0,00	15.406,00	15.406,00

ALLEGATO 9							
Rendiconto Finanziario Decisionale USCITE Mutualità - 005							
Parte II - USCITE							
Codic	Denominazione	ANNO FINANZIARIO 2010			ANNO FINANZIARIO 2009		
		Residui	Competenza	Cassa	Residui	Competenza	Cassa
	<b>TOTALE USCITE CENTRO DI RESP. AMM/VA DI - Direzione Affari Interni</b>	0,00	119.087,75	49.098,72	53.088,89	211.314,55	200.953,63
	<b>4 - CENTRO DI RESP. AMM/VA DU - Direzione Previdenza Servizi all'Utenza</b>						
	<b>4.1 - TITOLO I - USCITE CORRENTI</b>						
	<b>4.1.1 - FUNZIONAMENTO</b>						
4.1.1.3	4.1.1.3 - USCITE PER ACQUISTO DI BENI DI CONSUMO E DI SERV	0,00	0,00	0,00	0,00	0,00	0,00
	<b>TOTALE USCITE CENTRO DI RESP. AMM/VA DU - Direzione Previdenza Servizi all'Utenza</b>	0,00	0,00	0,00	0,00	0,00	0,00
	<b>5 - CENTRO DI RESP. AMM/VA OP - Gestione Personale e Relazioni Sindacali</b>						
	<b>5.1 - TITOLO I - USCITE CORRENTI</b>						
	<b>5.1.1 - FUNZIONAMENTO</b>						
5.1.1.1	5.1.1.1 - USCITE PER GLI ORGANI DELL'ENTE	0,00	0,00	2.042,20	2.103,38	33.345,95	34.624,54
5.1.1.2	5.1.1.2 - ONERI PER IL PERSONALE IN ATTIVITA' DI SERVIZIO	0,00	0,00	28.023,85	81.543,43	626.218,47	615.841,08
5.1.1.3	5.1.1.3 - USCITE PER ACQUISTO DI BENI DI CONSUMO E DI SERV	0,00	0,00	25.892,30	53.723,53	68.474,08	50.060,40
	<b>5.1.2 - INTERVENTI DIVERSI</b>						

ALLEGATO 9							
Rendiconto Finanziario Decisionale USCITE Mutualità - 005							
Parte II - USCITE							
Codic	Denominazione	ANNO FINANZIARIO 2010			ANNO FINANZIARIO 2009		
		Residui	Competenza	Cassa	Residui	Competenza	Cassa
5.1.2.1	5.1.2.1 - USCITE PER PRESTAZIONI ISTITUZIONALI	0,00	0,00	0,00	0,00	1.504,96	1.504,96
5.1.2.2	5.1.2.2 - TRASFERIMENTI PASSIVI	0,00	0,00	1.215,87	1.976,02	7.350,06	7.432,50
5.1.2.4	5.1.2.4 - ONERI TRIBUTARI	0,00	0,00	5.134,62	5.134,62	42.307,83	37.173,21
5.1.2.6	5.1.2.6 - USCITE NON CLASSIFICABILI IN ALTRE VOCI	0,00	0,00	1.030,71	1.030,71	6.068,55	5.037,84
	<b>TOTALE USCITE CENTRO DI RESP. AMM/VA OP - Sezione Personale e Relazioni Sindacali</b>	<b>0,00</b>	<b>0,00</b>	<b>63.339,55</b>	<b>145.511,69</b>	<b>785.269,90</b>	<b>751.674,53</b>
	<b>7 - CENTRO DI RESP. AMM/VA SI - Sistemi Informativi</b>						
	<b>7.1 - TITOLO I - USCITE CORRENTI</b>						
	<b>7.1.1 - FUNZIONAMENTO</b>						
7.1.1.3	7.1.1.3 - USCITE PER ACQUISTO DI BENI DI CONSUMO E DI SERV	0,00	81.926,50	59.078,83	38.069,00	104.563,31	90.671,35
	<b>TOTALE USCITE CENTRO DI RESP. AMM/VA SI - Sistemi Informativi</b>	<b>0,00</b>	<b>81.926,50</b>	<b>59.078,83</b>	<b>38.069,00</b>	<b>104.563,31</b>	<b>90.671,35</b>
	<b>8 - CENTRO DI RESP. AMM/VA DG - Direzione Generale</b>						
	<b>8.1 - TITOLO I - USCITE CORRENTI</b>						
	<b>8.1.1 - FUNZIONAMENTO</b>						

Rendiconto Finanziario Decisionale USCITE Mutualità - 005 Parte II - USCITE		ALLEGATO 9					
		ANNO FINANZIARIO 2010			ANNO FINANZIARIO 2009		
Codic	Denominazione	Residui	Competenza	Cassa	Residui	Competenza	Cassa
8.1.1.1	8.1.1.1 - USCITE PER GLI ORGANI DELL'ENTE	0,00	16.146,78	12.535,56	0,00	0,00	0,00
8.1.1.2	8.1.1.2 - ONERI PER IL PERSONALE IN ATTIVITA' DI SERVIZIO	0,00	237.830,31	154.186,00	0,00	0,00	0,00
8.1.1.3	8.1.1.3 - USCITE PER ACQUISTO DI BENI DI CONSUMO E DI SERV	0,00	73.364,23	23.285,20	0,00	0,00	0,00
	<b>8.1.2 - INTERVENTI DIVERSI</b>						
8.1.2.1	8.1.2.1 - USCITE PER PRESTAZIONI ISTITUZIONALI	0,00	1.505,00	0,00	0,00	0,00	0,00
8.1.2.2	8.1.2.2 - TRASFERIMENTI PASSIVI	0,00	4.550,11	4.550,11	0,00	0,00	0,00
8.1.2.4	8.1.2.4 - ONERI TRIBUTARI	0,00	14.301,16	14.301,16	0,00	0,00	0,00
8.1.2.6	8.1.2.6 - USCITE NON CLASSIFICABILI IN ALTRE VOCI	0,00	3.657,20	1.356,63	0,00	0,00	0,00
	<b>TOTALE USCITE CENTRO DI RESP. AMM/VA DG - Direzione Generale</b>	<b>0,00</b>	<b>351.354,79</b>	<b>210.214,66</b>	<b>0,00</b>	<b>0,00</b>	<b>0,00</b>
	<b>Totale TITOLO I - USCITE CORRENTI</b>	<b>0,00</b>	<b>2.296.962,10</b>	<b>2.357.927,65</b>	<b>1.755.492,14</b>	<b>4.097.310,98</b>	<b>3.445.002,38</b>
	<b>1 - CENTRO DI RESP. AMM/VA AI - Servizio Assistenza Mutualità e Crediti</b>						
	<b>1.2 - TITOLO II - USCITE IN CONTO CAPITALE</b>						
	<b>1.2.1 - INVESTIMENTI</b>						



ALLEGATO 9							
Rendiconto Finanziario Decisionale USCITE Mutualità - 005							
Parte II - USCITE							
Codic	Denominazione	ANNO FINANZIARIO 2010			ANNO FINANZIARIO 2009		
		Residui	Competenza	Cassa	Residui	Competenza	Cassa
1.2.1.4	1.2.1.4 - CONCESSIONI DI CREDITI E ANTICIPAZIONI	0,00	916.156,32	445.823,96	298.529,08	1.600.161,40	1.335.718,08
	TOTALE USCITE CENTRO DI RESP. AMM/VA AI - Servizio Assistenza Mutualità e Crediti	0,00	916.156,32	445.823,96	298.529,08	1.600.161,40	1.335.718,08
	3 - CENTRO DI RESP. AMM/VA DI - Direzione Affari Interni						
	3.2 - TITOLO II - USCITE IN CONTO CAPITALE						
	3.2.1 - INVESTIMENTI						
3.2.1.2	3.2.1.2 - ACQUISIZIONI DI IMMOBILIZZAZIONI TECNICHE	0,00	676,00	786,94	403,51	1.618,27	1.746,48
	TOTALE USCITE CENTRO DI RESP. AMM/VA DI - Direzione Affari Interni	0,00	676,00	786,94	403,51	1.618,27	1.746,48
	5 - CENTRO DI RESP. AMM/VA OP - Gestione Personale e Relazioni Sindacali						
	5.2 - TITOLO II - USCITE IN CONTO CAPITALE						
	5.2.1 - INVESTIMENTI						
5.2.1.5	5.2.1.5 - INDEN DI ANZIANI E SIMIL AL PERS CESSATO DAL SERV	0,00	0,00	1.922,70	2.216,07	64.682,29	62.759,59
	TOTALE USCITE CENTRO DI RESP. AMM/VA OP - Gestione Personale e Relazioni Sindacali	0,00	0,00	1.922,70	2.216,07	64.682,29	62.759,59

ALLEGATO 9							
Rendiconto Finanziario Decisionale USCITE Mutualità - 005							
Parte II - USCITE							
Codic	Denominazione	ANNO FINANZIARIO 2010			ANNO FINANZIARIO 2009		
		Residui	Competenza	Cassa	Residui	Competenza	Cassa
7.2.1.2	7 - CENTRO DI RESP. AMM/VA SI - Sistemi Informativi						
	7.2 - TITOLO II - USCITE IN CONTO CAPITALE						
	7.2.1 - INVESTIMENTI						
	7.2.1.2 - ACQUISIZIONI DI IMMOBILIZZAZIONI TECNICHE	0,00	172.425,57	85.024,23	32.682,75	184.844,62	236.065,14
	TOTALE USCITE CENTRO DI RESP. AMM/VA SI - Sistemi Informativi	0,00	172.425,57	85.024,23	32.682,75	184.844,62	236.065,14
	8 - CENTRO DI RESP. AMM/VA DG - Direzione Generale						
	8.2 - TITOLO II - USCITE IN CONTO CAPITALE						
	8.2.1 - INVESTIMENTI						
	8.2.1.5 - INDEN DI ANZIANI E SIMIL AL PERS CESSATO DAL SERV	0,00	1.383,39	1.383,39	0,00	0,00	0,00
	TOTALE USCITE CENTRO DI RESP. AMM/VA DG - Direzione Generale	0,00	1.383,39	1.383,39	0,00	0,00	0,00
	Totale TITOLO II - USCITE IN CONTO CAPITALE	0,00	1.090.641,28	534.941,22	333.831,41	1.851.306,58	1.636.289,29
	1 - CENTRO DI RESP. AMM/VA AI - Servizio Assistenza Mutualità e Crediti						
	1.4 - TITOLO IV - PARTITE DI GIRO						
	1.4.1 - USCITE AVENTI NATURA DI PARTITE DI GIRO						

ALLEGATO 9							
Rendiconto Finanziario Decisionale USCITE Mutualità - 005							
Parte II - USCITE							
Codic	Denominazione	ANNO FINANZIARIO 2010			ANNO FINANZIARIO 2009		
		Residui	Competenza	Cassa	Residui	Competenza	Cassa
1.4.1.1	1.4.1.1 - USCITE AVENTI NATURA DI PARTITE DI GIRO	0,00	20.361,23	17.246,78	3.931,80	317.642,56	323.507,63
	TOTALE USCITE CENTRO DI RESP. AMM/VA AI - Servizio Assistenza Mutualità e Crediti						
	2 - CENTRO DI RESP. AMM/VA CF - Contabilità e finanza	0,00	20.361,23	17.246,78	3.931,80	317.642,56	323.507,63
	2.4 - TITOLO IV - PARTITE DI GIRO						
	2.4.1 - USCITE AVENTI NATURA DI PARTITE DI GIRO						
2.4.1.1	2.4.1.1 - USCITE AVENTI NATURA DI PARTITE DI GIRO	0,00	1.305.150,26	1.305.150,26	0,00	3.156.064,77	3.156.064,77
	TOTALE USCITE CENTRO DI RESP. AMM/VA CF - Contabilità e finanza	0,00	1.305.150,26	1.305.150,26	0,00	3.156.064,77	3.156.064,77
	5 - CENTRO DI RESP. AMM/VA OP - Gestione Personale e Relazioni Sindacali						
	5.4 - TITOLO IV - PARTITE DI GIRO						
	5.4.1 - USCITE AVENTI NATURA DI PARTITE DI GIRO						
5.4.1.1	5.4.1.1 - USCITE AVENTI NATURA DI PARTITE DI GIRO	0,00	0,00	383,35	383,35	3.093,40	2.710,05
	TOTALE USCITE CENTRO DI RESP. AMM/VA OP - Gestione Personale e Relazioni Sindacali	0,00	0,00	383,35	383,35	3.093,40	2.710,05

ALLEGATO 9							
Rendiconto Finanziario Decisionale USCITE Mutualità - 005							
Parte II - USCITE							
Codic	Denominazione	ANNO FINANZIARIO 2010			ANNO FINANZIARIO 2009		
		Residui	Competenza	Cassa	Residui	Competenza	Cassa
	8 - CENTRO DI RESP. AMM/VA DG - Direzione Generale						
	8.4 - TITOLO IV - PARTITE DI GIRO						
	8.4.1 - USCITE AVENTI NATURA DI PARTITE DI GIRO						
8.4.1.1	8.4.1.1 - USCITE AVENTI NATURA DI PARTITE DI GIRO	0,00	97,91	97,91	0,00	0,00	0,00
	TOTALE USCITE CENTRO DI RESP. AMM/VA DG - Direzione Generale	0,00	97,91	97,91	0,00	0,00	0,00
	Totale TITOLO IV - PARTITE DI GIRO	0,00	1.325.609,40	1.322.878,30	4.315,15	3.476.800,73	3.482.282,45



ALLEGATO 9							
Rendiconto Finanziario Decisionale USCITE Mutualità - 005							
Parte II - USCITE							
Codic	Denominazione	ANNO FINANZIARIO 2010			ANNO FINANZIARIO 2009		
		Residui	Competenza	Cassa	Residui	Competenza	Cassa
	<b>Totale - CENTRO DI RESP. AMM/VA DU - Direzione Previdenza Servizi all'Utenza</b>	0,00	0,00	0,00	0,00	0,00	0,00
	<b>Riepilogo dei titoli - CENTRO DI RESP. AMM/VA OP - Gestione Personale e Relazioni Sindacali</b>						
	5.1 - TITOLO I - USCITE CORRENTI	0,00	0,00	63.339,55	145.511,69	785.269,90	751.674,53
	5.2 - TITOLO II - USCITE IN CONTO CAPITALE	0,00	0,00	1.922,70	2.216,07	64.682,29	62.799,59
	5.4 - TITOLO IV - PARTITE DI GIRO	0,00	0,00	383,35	383,35	3.093,40	2.710,05
	<b>Totale - CENTRO DI RESP. AMM/VA OP - Gestione Personale e Relazioni Sindacali</b>	<b>0,00</b>	<b>0,00</b>	<b>65.645,60</b>	<b>148.111,11</b>	<b>853.045,59</b>	<b>817.144,17</b>
	<b>Riepilogo dei titoli - CENTRO DI RESP. AMM/VA SI - Sistemi Informativi</b>						
	7.1 - TITOLO I - USCITE CORRENTI	0,00	81.926,50	59.078,83	38.069,00	104.563,31	90.671,35
	7.2 - TITOLO II - USCITE IN CONTO CAPITALE	0,00	172.425,57	85.024,23	32.682,75	184.844,62	236.065,14
	<b>Totale - CENTRO DI RESP. AMM/VA SI - Sistemi Informativi</b>	<b>0,00</b>	<b>254.352,07</b>	<b>144.103,06</b>	<b>70.751,75</b>	<b>289.407,93</b>	<b>326.736,49</b>
	<b>Riepilogo dei titoli - CENTRO DI RESP. AMM/VA DG - Direzione Generale</b>						
	8.1 - TITOLO I - USCITE CORRENTI	0,00	351.354,79	210.214,66	0,00	0,00	0,00
	8.2 - TITOLO II - USCITE IN CONTO CAPITALE	0,00	1.383,39	1.383,39	0,00	0,00	0,00
	8.4 - TITOLO IV - PARTITE DI GIRO	0,00	97,91	97,91	0,00	0,00	0,00
	<b>Totale - CENTRO DI RESP. AMM/VA DG - Direzione Generale</b>	<b>0,00</b>	<b>352.836,09</b>	<b>211.695,96</b>	<b>0,00</b>	<b>0,00</b>	<b>0,00</b>



ALLEGATO 9							
Rendiconto Finanziario Decisionale USCITE Mutualità - 005							
Parte II - USCITE							
Codic	Denominazione	ANNO FINANZIARIO 2010			ANNO FINANZIARIO 2009		
		Residui	Competenza	Cassa	Residui	Competenza	Cassa
	Avanzo di amministrazione utilizzato	0,00	4.713.212,78	4.215.747,17	2.093.638,70	9.425.418,29	8.563.574,12
	<b>TOTALE GENERALE</b>						



Rendiconto Finanziario Decisionale USCITE Attività soc. mense - 006 Parte II - USCITE		ALLEGATO 9					
		ANNO FINANZIARIO 2010		ANNO FINANZIARIO 2009			
Codic	Denominazione	Residui	Competenza	Cassa	Residui	Competenza	Cassa
	TOTALE USCITE CENTRO DI RESP. AMM/VA CF - Contabilità e finanza	0,00	0,00	0,00	0,00	0,00	0,00
	Totale TITOLO I - USCITE CORRENTI	0,00	0,00	0,00	0,00	0,00	0,00
	2 - CENTRO DI RESP. AMM/VA CF - Contabilità e finanza						
	2.2 - TITOLO II - USCITE IN CONTO CAPITALE						
	2.2.1 - INVESTIMENTI						
2.2.1.2	2.2.1.2 - ACQUISIZIONI DI IMMOBILIZZAZIONI TECNICHE	0,00	0,00	0,00	0,00	0,00	0,00
	2.2.2 - ONERI COMUNI						
2.2.2.5	2.2.2.5 - ESTINZIONE DEBITI DIVERSI	0,00	1.287.840,76	1.287.840,76	0,00	0,00	0,00
	TOTALE USCITE CENTRO DI RESP. AMM/VA CF - Contabilità e finanza	0,00	1.287.840,76	1.287.840,76	0,00	0,00	0,00
	Totale TITOLO II - USCITE IN CONTO CAPITALE	0,00	1.287.840,76	1.287.840,76	0,00	0,00	0,00
	2 - CENTRO DI RESP. AMM/VA CF - Contabilità e finanza						
	2.4 - TITOLO IV - PARTITE DI GIRO						
	2.4.1 - USCITE AVENTI NATURA DI PARTITE DI GIRO						
2.4.1.1	2.4.1.1 - USCITE AVENTI NATURA DI PARTITE DI GIRO	0,00	1.815,81	1.815,81	0,00	0,00	0,00

ALLEGATO 9							
Rendiconto Finanziario Decisionale USCITE Attività soc. mense - 006							
Parte II - USCITE							
Codic	Denominazione	ANNO FINANZIARIO 2010			ANNO FINANZIARIO 2009		
		Residui	Competenza	Caassa	Residui	Competenza	Caassa
	TOTALE USCITE CENTRO DI RESP. AMM/VA CF - Contabilità e finanza	0,00	1.815,81	1.815,81	0,00	0,00	0,00
	Totale TITOLO IV - PARTITE DI GIRO	0,00	1.815,81	1.815,81	0,00	0,00	0,00
	Riepilogo dei titoli						
	Riepilogo dei titoli - CENTRO DI RESP. AMM/VA AI - Servizio Assistenza Mutualità e Crediti						
	1.1 - TITOLO I - USCITE CORRENTI	0,00	0,00	0,00	0,00	0,00	0,00
	Totale - CENTRO DI RESP. AMM/VA AI - Servizio Assistenza Mutualità e Crediti	0,00	0,00	0,00	0,00	0,00	0,00
	Riepilogo dei titoli - CENTRO DI RESP. AMM/VA CF - Contabilità e finanza						
	2.1 - TITOLO I - USCITE CORRENTI	0,00	0,00	0,00	0,00	0,00	0,00
	2.2 - TITOLO II - USCITE IN CONTO CAPITALE	0,00	1.287.840,76	1.287.840,76	0,00	0,00	0,00
	2.4 - TITOLO IV - PARTITE DI GIRO	0,00	1.815,81	1.815,81	0,00	0,00	0,00
	Totale - CENTRO DI RESP. AMM/VA CF - Contabilità e finanza	0,00	1.289.656,57	1.289.656,57	0,00	0,00	0,00
	Avanzo di amministrazione utilizzato						
	TOTALE GENERALE	0,00	1.289.656,57	1.289.656,57	0,00	0,00	0,00

ALLEGATO 9							
Rendiconto Finanziario Decisionale USCITE Restanti att. soc. - 007							
Parte II - USCITE							
Codic	Denominazione	ANNO FINANZIARIO 2010			ANNO FINANZIARIO 2009		
		Residui	Competenza	Cassa	Residui	Competenza	Cassa
	<b>2 - CENTRO DI RESP. AMM/VA CF - Contabilità e finanza</b>						
	<b>2.1 - TITOLO I - USCITE CORRENTI</b>						
	<b>2.1.1 - FUNZIONAMENTO</b>						
2.1.1.3	2.1.1.3 - USCITE PER ACQUISTO DI BENI DI CONSUMO E DI SERV	0,00	0,00	0,00	0,00	0,00	0,00
	<b>2.1.2 - INTERVENTI DIVERSI</b>						
2.1.2.1	2.1.2.1 - USCITE PER PRESTAZIONI ISTITUZIONALI	0,00	0,00	0,00	0,00	0,00	0,00
	<b>TOTALE USCITE CENTRO DI RESP. AMM/VA CF - Contabilità e finanza</b>	0,00	0,00	0,00	0,00	0,00	0,00
	<b>Totale TITOLO I - USCITE CORRENTI</b>	0,00	0,00	0,00	0,00	0,00	0,00
	<b>2 - CENTRO DI RESP. AMM/VA CF - Contabilità e finanza</b>						
	<b>2.2 - TITOLO II - USCITE IN CONTO CAPITALE</b>						
	<b>2.2.1 - INVESTIMENTI</b>						
2.2.1.2	2.2.1.2 - ACQUISIZIONI DI IMMOBILIZZAZIONI TECNICHE	0,00	0,00	0,00	0,00	0,00	0,00
	<b>2.2.2 - ONERI COMUNI</b>						
2.2.2.5	2.2.2.5 - ESTINZIONE DEBITI DIVERSI	0,00	7.800.934,69	7.800.934,69	0,00	0,00	0,00

ALLEGATO 9							
Rendiconto Finanziario Decisionale USCITE Restanti att. soc. - 007							
Parte II - USCITE							
Codic	Denominazione	ANNO FINANZIARIO 2010			ANNO FINANZIARIO 2009		
		Residui	Competenza	Cassa	Residui	Competenza	Cassa
	TOTALE USCITE CENTRO DI RESP. AMM/VA CF - Contabilità e finanza	0,00	7.800.934,69	7.800.934,69	0,00	0,00	0,00
	Totale TITOLO II - USCITE IN CONTO CAPITALE						
	2 - CENTRO DI RESP. AMM/VA CF - Contabilità e finanza	0,00	7.800.934,69	7.800.934,69	0,00	0,00	0,00
	2.4 - TITOLO IV - PARTITE DI GIRO						
	2.4.1 - USCITE AVENTI NATURA DI PARTITE DI GIRO						
2-4.1.1	2.4.1.1 - USCITE AVENTI NATURA DI PARTITE DI GIRO	0,00	1.152,24	1.152,24	0,00	0,00	0,00
	TOTALE USCITE CENTRO DI RESP. AMM/VA CF - Contabilità e finanza	0,00	1.152,24	1.152,24	0,00	0,00	0,00
	Totale TITOLO IV - PARTITE DI GIRO	0,00	1.152,24	1.152,24	0,00	0,00	0,00



ALLEGATO 9							
Rendiconto Finanziario Decisionale USCITE Restanti att. soc. - 007							
Parte II - USCITE							
Codic	Denominazione	ANNO FINANZIARIO 2010			ANNO FINANZIARIO 2009		
		Residui	Competenza	Cassa	Residui	Competenza	Cassa
	<i>Riepilogo dei titoli</i>						
	<i>Riepilogo dei titoli - CENTRO DI RESP. AMM/VA CF - Contabilità e finanza</i>						
	2.1 - TITOLO I - USCITE CORRENTI	0,00	0,00	0,00	0,00	0,00	0,00
	2.2 - TITOLO II - USCITE IN CONTO CAPITALE	0,00	7.800.934,59	7.800.934,59	0,00	0,00	0,00
	2.4 - TITOLO IV - PARTITE DI GIRO	0,00	1.152,24	1.152,24	0,00	0,00	0,00
	<b>Totale - CENTRO DI RESP. AMM/VA CF - Contabilità e finanza</b>	<b>0,00</b>	<b>7.802.086,93</b>	<b>7.802.086,93</b>	<b>0,00</b>	<b>0,00</b>	<b>0,00</b>
	Avanzo di amministrazione utilizzato						
	<b>TOTALE GENERALE</b>	<b>0,00</b>	<b>7.802.086,93</b>	<b>7.802.086,93</b>	<b>0,00</b>	<b>0,00</b>	<b>0,00</b>

Rendiconto Finanziario Decisionale USCITE Immobili - 008 Parte II - USCITE		ALLEGATO 9					
		ANNO FINANZIARIO 2010			ANNO FINANZIARIO 2009		
Codic	Denominazione	Residui	Competenza	Cassa	Residui	Competenza	Cassa
	<b>2 - CENTRO DI RESP. AMM/VA CF - Contabilità e finanza</b>						
	<b>2.1 - TITOLO I - USCITE CORRENTI</b>						
	<b>2.1.1 - FUNZIONAMENTO</b>						
2.1.1.3	2.1.1.3 - USCITE PER ACQUISTO DI BENI DI CONSUMO E DI SERV	0,00	312,67	291,91	0,00	646,75	646,75
	<b>2.1.2 - INTERVENTI DIVERSI</b>						
2.1.2.3	2.1.2.3 - ONERI FINANZIARI	0,00	14,00	14,00	0,00	0,00	0,00
2.1.2.4	2.1.2.4 - ONERI TRIBUTARI	0,00	147,60	147,60	0,00	22.097,88	22.181,50
2.1.2.5	2.1.2.5 - POSTE CORRETTIVE E COMPENSAT DI ENTRATE CORR	0,00	0,00	0,00	0,00	1.149.351,05	1.149.351,05
2.1.2.6	2.1.2.6 - USCITE NON CLASSIFICABILI IN ALTRE VOCI	0,00	542,70	0,00	0,00	0,00	0,00
	<b>TOTALE USCITE CENTRO DI RESP. AMM/VA CF - Contabilità e finanza</b>	0,00	1.016,97	453,51	0,00	1.172.095,68	1.172.179,30
	<b>3 - CENTRO DI RESP. AMM/VA DI - Direzione Affari Interni</b>						
	<b>3.1 - TITOLO I - USCITE CORRENTI</b>						
	<b>3.1.1 - FUNZIONAMENTO</b>						
3.1.1.2	3.1.1.2 - ONERI PER IL PERSONALE IN ATTIVITA' DI SERVIZIO	0,00	18,89	144,24	348,21	424,01	497,57



ALLEGATO 9							
Rendiconto Finanziario Decisionale USCITE Immobili - 008							
Parte II - USCITE							
Codice	Denominazione	ANNO FINANZIARIO 2010			ANNO FINANZIARIO 2009		
		Residui	Competenza	Cassa	Residui	Competenza	Cassa
	<b>5 - CENTRO DI RESP. AMM/VA OP - Gestione Personale e Relazioni Sindacali</b>						
	<b>5.1 - TITOLO I - USCITE CORRENTI</b>						
	<b>5.1.1 - FUNZIONAMENTO</b>						
5.1.1.1	5.1.1.1 - USCITE PER GLI ORGANI DELL'ENTE	0,00	0,00	3.182,04	3.277,38	51.957,76	53.949,98
5.1.1.2	5.1.1.2 - ONERI PER IL PERSONALE IN ATTIVITA' DI SERVIZIO	0,00	0,00	44.142,91	164.839,46	1.022.571,39	968.618,30
5.1.1.3	5.1.1.3 - USCITE PER ACQUISTO DI BENI DI CONSUMO E DI SERV	0,00	0,00	40.343,84	84.708,77	113.069,62	84.378,51
	<b>5.1.2 - INTERVENTI DIVERSI</b>						
5.1.2.1	5.1.2.1 - USCITE PER PRESTAZIONI ISTITUZIONALI	0,00	0,00	0,00	0,00	2.344,96	2.344,96
5.1.2.2	5.1.2.2 - TRASFERIMENTI PASSIVI	0,00	0,00	1.894,52	3.079,11	11.452,67	11.580,94
5.1.2.4	5.1.2.4 - ONERI TRIBUTARI	0,00	0,00	8.000,46	8.000,46	65.921,51	57.921,05
5.1.2.6	5.1.2.6 - USCITE NON CLASSIFICABILI IN ALTRE VOCI	0,00	0,00	1.605,99	1.605,99	9.455,70	7.849,71
	<b>TOTALE USCITE CENTRO DI RESP. AMM/VA OP - Gestione Personale e Relazioni Sindacali</b>	<b>0,00</b>	<b>0,00</b>	<b>99.169,76</b>	<b>265.511,17</b>	<b>1.276.773,61</b>	<b>1.186.643,45</b>
	<b>7 - CENTRO DI RESP. AMM/VA SI - Sistemi Informativi</b>						

ALLEGATO 9							
Rendiconto Finanziario Decisionale USCITE Immobili - 008							
Parte II - USCITE							
Codic	Denominazione	ANNO FINANZIARIO 2010			ANNO FINANZIARIO 2009		
		Residui	Competenza	Cassa	Residui	Competenza	Cassa
	<b>7.1 - TITOLO I - USCITE CORRENTI</b>						
	<b>7.1.1 - FUNZIONAMENTO</b>						
7.1.1.3	7.1.1.3 - USCITE PER ACQUISTO DI BENI DI CONSUMO E DI SERV	0,00	127.652,93	94.076,36	61.340,11	164.947,44	141.278,50
	<b>TOTALE USCITE CENTRO DI RESP. AMM/VA SI - Sistemi Informativi</b>	0,00	127.652,93	94.076,36	61.340,11	164.947,44	141.278,50
	<b>8 - CENTRO DI RESP. AMM/VA DG - Direzione Generale</b>						
	<b>8.1 - TITOLO I - USCITE CORRENTI</b>						
	<b>8.1.1 - FUNZIONAMENTO</b>						
8.1.1.1	8.1.1.1 - USCITE PER GLI ORGANI DELL'ENTE	0,00	25.159,00	19.532,21	0,00	0,00	0,00
8.1.1.2	8.1.1.2 - ONERI PER IL PERSONALE IN ATTIVITA' DI SERVIZIO	0,00	373.443,67	243.114,07	0,00	0,00	0,00
8.1.1.3	8.1.1.3 - USCITE PER ACQUISTO DI BENI DI CONSUMO E DI SERV	0,00	116.968,98	38.938,75	0,00	0,00	0,00
	<b>8.1.2 - INTERVENTI DIVERSI</b>						
8.1.2.1	8.1.2.1 - USCITE PER PRESTAZIONI ISTITUZIONALI	0,00	2.345,00	0,00	0,00	0,00	0,00
8.1.2.2	8.1.2.2 - TRASFERIMENTI PASSIVI	0,00	7.089,72	7.089,72	0,00	0,00	0,00

ALLEGATO 9							
Rendiconto Finanziario Decisionale USCITE Immobili - 008							
Parte II - USCITE							
Codic	Denominazione	ANNO FINANZIARIO 2010			ANNO FINANZIARIO 2009		
		Residui	Competenza	Cassa	Residui	Competenza	Cassa
8.1.2.4	8.1.2.4 - ONERI TRIBUTARI	0,00	22.268,34	22.268,34	0,00	0,00	0,00
8.1.2.6	8.1.2.6 - USCITE NON CLASSIFICABILI IN ALTRE VOCI	0,00	5.698,45	2.113,81	0,00	0,00	0,00
	<b>TOTALE USCITE CENTRO DI RESP. AMM/VA DG - Direzione Generale</b>	0,00	<b>552.973,16</b>	<b>333.056,90</b>	0,00	0,00	0,00
	<b>Totale TITOLO I - USCITE CORRENTI</b>	0,00	<b>1.280.227,79</b>	<b>832.480,63</b>	<b>570.317,59</b>	<b>3.569.825,43</b>	<b>3.424.228,80</b>
2.2.2.5	2.2.2.5 - ESTINZIONE DEBITI DIVERSI	0,00	0,00	0,00	0,00	0,00	0,00
	<b>TOTALE USCITE CENTRO DI RESP. AMM/VA CF - Contabilità e finanza</b>	0,00	<b>0,00</b>	<b>0,00</b>	0,00	0,00	0,00
3.2.1.1	3.2.1.1 - ACQUISIZI DI BENI DI USO DUREVOLE ED OPERE IMMOB	0,00	123.031,39	220.740,59	1.364.060,54	786.689,61	355.114,41
3.2.1.2	3.2.1.2 - ACQUISIZIONI DI IMMOBILIZZAZIONI TECNICHE	0,00	1.053,31	1.226,17	628,73	2.521,48	2.721,24



Rendiconto Finanziario Decisionale USCITE Immobili - 008 Parte II - USCITE		ALLEGATO 9					
		ANNO FINANZIARIO 2010		ANNO FINANZIARIO 2009			
Codic	Denominazione	Residui	Competenza	Cassa	Residui	Competenza	Cassa
3.2.2	<b>ONERI COMUNI</b>						
3.2.2.5	3.2.2.5 - ESTINZIONE DEBITI DIVERSI	0,00	0,00	0,00	0,00	0,00	0,00
	<b>TOTALE USCITE CENTRO DI RESP. AMM/VA DI - Direzione Affari Interni</b>	0,00	124.084,70	221.966,76	1.364.689,27	789.211,09	357.835,65
	<b>5 - CENTRO DI RESP. AMM/VA OP - Gestione Personale e Relazioni Sindacali</b>						
	<b>5.2 - TITOLO II - USCITE IN CONTO CAPITALE</b>						
	<b>5.2.1 - INVESTIMENTI</b>						
5.2.1.5	5.2.1.5 - INDEN DI ANZIANI E SIMIL AL PERS CESSATO DAL SERV	0,00	0,00	2.995,80	3.452,89	100.784,04	97.788,24
	<b>TOTALE USCITE CENTRO DI RESP. AMM/VA OP - Gestione Personale e Relazioni Sindacali</b>	0,00	0,00	2.995,80	3.452,89	100.784,04	97.788,24
	<b>7 - CENTRO DI RESP. AMM/VA SI - Sistemi Informativi</b>						
	<b>7.2 - TITOLO II - USCITE IN CONTO CAPITALE</b>						
	<b>7.2.1 - INVESTIMENTI</b>						
7.2.1.2	7.2.1.2 - ACQUISIZIONI DI IMMOBILIZZAZIONI TECNICHE	0,00	268.663,10	132.479,54	50.924,22	288.013,78	367.822,53

ALLEGATO 9							
Rendiconto Finanziario Decisionale USCITE Immobili - 008							
Parte II - USCITE							
Codic	Denominazione	ANNO FINANZIARIO 2010			ANNO FINANZIARIO 2009		
		Residui	Competenza	Cassa	Residui	Competenza	Cassa
	TOTALE USCITE CENTRO DI RESP. AMM/VA SI - Sistemi Informativi	0,00	268.663,10	132.479,54	50.924,22	288.013,78	367.822,53
	8 - CENTRO DI RESP. AMM/VA DG - Direzione Generale						
	8-2 - TITOLO II - USCITE IN CONTO CAPITALE						
	8.2.1 - INVESTIMENTI						
8.2.1.5	8.2.1.5 - INDEN DI ANZIANI E SIMIL AL PERS CESSATO DAL SERV	0,00	2.155,52	2.155,52	0,00	0,00	0,00
	TOTALE USCITE CENTRO DI RESP. AMM/VA DG - Direzione Generale	0,00	2.155,52	2.155,52	0,00	0,00	0,00
	Totale TITOLO II - USCITE IN CONTO CAPITALE						
	2 - CENTRO DI RESP. AMM/VA CF - Contabilità e finanza	0,00	394.903,32	359.597,62	1.419.066,38	1.178.008,91	823.446,42
	2-4 - TITOLO IV - PARTITE DI GIRO						
	2.4.1 - USCITE AVENTI NATURA DI PARTITE DI GIRO						
2.4.1.1	2.4.1.1 - USCITE AVENTI NATURA DI PARTITE DI GIRO	0,00	127.618,21	127.841,41	223,20	425.473,85	425.250,65
	TOTALE USCITE CENTRO DI RESP. AMM/VA CF - Contabilità e finanza	0,00	127.618,21	127.841,41	223,20	425.473,85	425.250,65
	3 - CENTRO DI RESP. AMM/VA DI - Direzione Affari Interni						

ALLEGATO 9							
Rendiconto Finanziario Decisionale USCITE Immobili - 008							
Parte II - USCITE							
Codic	Denominazione	ANNO FINANZIARIO 2010			ANNO FINANZIARIO 2009		
		Residui	Competenza	Cassa	Residui	Competenza	Cassa
	<b>3.4 - TITOLO IV - PARTITE DI GIRO</b>						
	<b>3.4.1 - USCITE AVENTI NATURA DI PARTITE DI GIRO</b>						
<b>3.4.1.1</b>	<b>3.4.1.1 - USCITE AVENTI NATURA DI PARTITE DI GIRO</b>	0,00	292.529,29	176.905,52	285.535,55	618.242,30	675.603,71
	<b>TOTALE USCITE CENTRO DI RESP. AMM/VA DI Direzione Affari Interni</b>	0,00	292.529,29	176.905,52	285.535,55	618.242,30	675.603,71
	<b>5 - CENTRO DI RESP. AMM/VA OP - Gestione Personale e Relazioni Sindacali</b>						
	<b>5.4 - TITOLO IV - PARTITE DI GIRO</b>						
	<b>5.4.1 - USCITE AVENTI NATURA DI PARTITE DI GIRO</b>						
<b>5.4.1.1</b>	<b>5.4.1.1 - USCITE AVENTI NATURA DI PARTITE DI GIRO</b>	0,00	0,00	145,44	3.164,87	23.655,90	29.350,70
	<b>TOTALE USCITE CENTRO DI RESP. AMM/VA OP - Gestione Personale e Relazioni Sindacali</b>	0,00	0,00	145,44	3.164,87	23.655,90	29.350,70
	<b>8 - CENTRO DI RESP. AMM/VA DG - Direzione Generale</b>						
	<b>8.4 - TITOLO IV - PARTITE DI GIRO</b>						
	<b>8.4.1 - USCITE AVENTI NATURA DI PARTITE DI GIRO</b>						
<b>8.4.1.1</b>	<b>8.4.1.1 - USCITE AVENTI NATURA DI PARTITE DI GIRO</b>	0,00	13.813,55	13.172,94	0,00	0,00	0,00

Rendiconto Finanziario Decisionale USCITE Immobili - 008 Parte II - USCITE		ALLEGATO 9					
		ANNO FINANZIARIO 2010		ANNO FINANZIARIO 2009			
Codic	Denominazione	Residui	Competenza	Cassa	Residui	Competenza	Cassa
	TOTALE USCITE CENTRO DI RESP. AMM/VA DG - Direzione Generale	0,00	13.813,55	13.172,94	0,00	0,00	0,00
	Totale TITOLO IV - PARTITE DI GIRO	0,00	433.961,05	318.065,31	288.923,63	1.067.372,05	1.130.205,06

Rendiconto Finanziario Decisionale USCITE Immobili - 008 Parte II - USCITE		ALLEGATO 9					
		ANNO FINANZIARIO 2010		ANNO FINANZIARIO 2009			
Codic	Denominazione	Residui	Competenza	Cassa	Residui	Competenza	Cassa
	<i>Riepilogo dei titoli</i>						
	<i>Riepilogo dei titoli - CENTRO DI RESP. AMM/VA CF - Contabilità e finanza</i>						
	2.1 - TITOLO I - USCITE CORRENTI	0,00	1.016,97	453,51	0,00	1.172.095,68	1.172.179,30
	2.2 - TITOLO II - USCITE IN CONTO CAPITALE	0,00	0,00	0,00	0,00	0,00	0,00
	2.4 - TITOLO IV - PARTITE DI GIRO	0,00	127.618,21	127.841,41	223,20	425.473,85	425.250,65
	<b>Totale - CENTRO DI RESP. AMM/VA CF - Contabilità e finanza</b>	<b>0,00</b>	<b>128.635,18</b>	<b>128.294,92</b>	<b>223,20</b>	<b>1.597.569,53</b>	<b>1.597.429,95</b>
	<i>Riepilogo dei titoli - CENTRO DI RESP. AMM/VA DI - Direzione Affari Interni</i>						
	3.1 - TITOLO I - USCITE CORRENTI	0,00	598.584,73	305.724,10	243.466,31	956.008,70	924.127,55
	3.2 - TITOLO II - USCITE IN CONTO CAPITALE	0,00	124.084,70	221.966,76	1.364.689,27	789.211,09	357.835,65
	3.4 - TITOLO IV - PARTITE DI GIRO	0,00	292.529,29	176.905,52	285.535,55	618.242,30	675.603,71
	<b>Totale - CENTRO DI RESP. AMM/VA DI - Direzione Affari Interni</b>	<b>0,00</b>	<b>1.015.198,72</b>	<b>704.596,38</b>	<b>1.893.691,13</b>	<b>2.363.462,09</b>	<b>1.957.566,91</b>
	<i>Riepilogo dei titoli - CENTRO DI RESP. AMM/VA DU - Direzione Previdenza Servizi all'Utenza</i>						
	4.1 - TITOLO I - USCITE CORRENTI	0,00	0,00	0,00	0,00	0,00	0,00
	<b>Totale - CENTRO DI RESP. AMM/VA DU - Direzione Previdenza Servizi all'Utenza</b>	<b>0,00</b>	<b>0,00</b>	<b>0,00</b>	<b>0,00</b>	<b>0,00</b>	<b>0,00</b>
	<i>Riepilogo dei titoli - CENTRO DI RESP. AMM/VA OP - Gestione Personale e Relazioni Sindacali</i>						
	5.1 - TITOLO I - USCITE CORRENTI	0,00	0,00	99.169,76	265.511,17	1.276.773,61	1.186.643,45
	5.2 - TITOLO II - USCITE IN CONTO CAPITALE	0,00	0,00	2.995,80	3.452,89	100.784,04	97.788,24

Rendiconto Finanziario Decisionale USCITE Immobili - 008 Parte II - USCITE		ALLEGATO 9					
		ANNO FINANZIARIO 2010		ANNO FINANZIARIO 2009			
Codic	Denominazione	Residui	Competenza	Cassa	Residui	Competenza	Cassa
	<b>5.4 - TITOLO IV - PARTITE DI GIRO</b> Totale - CENTRO DI RESP. AMM/VA OP - Gestione Personale e Relazioni Sindacali	0,00 0,00	0,00 0,00	145,44 102.311,00	3.164,87 272.128,93	23.655,90 1.401.213,55	29.350,70 1.313.782,39
	<b>Riepilogo dei titoli - CENTRO DI RESP. AMM/VA</b> <b>SI - Sistemi Informativi</b>						
	<b>7.1 - TITOLO I - USCITE CORRENTI</b>	0,00	127.652,93	94.076,36	61.340,11	164.947,44	141.278,50
	<b>7.2 - TITOLO II - USCITE IN CONTO CAPITALE</b>	0,00	268.663,10	132.479,54	50.924,22	288.013,78	367.822,53
	<b>Totale - CENTRO DI RESP. AMM/VA SI - Sistemi Informativi</b>	<b>0,00</b>	<b>396.316,03</b>	<b>226.555,90</b>	<b>112.264,33</b>	<b>452.961,22</b>	<b>509.101,03</b>
	<b>Riepilogo dei titoli - CENTRO DI RESP. AMM/VA</b> <b>DG - Direzione Generale</b>						
	<b>8.1 - TITOLO I - USCITE CORRENTI</b>	0,00	552.973,16	333.056,90	0,00	0,00	0,00
	<b>8.2 - TITOLO II - USCITE IN CONTO CAPITALE</b>	0,00	2.155,52	2.155,52	0,00	0,00	0,00
	<b>8.4 - TITOLO IV - PARTITE DI GIRO</b>	0,00	13.813,55	13.172,94	0,00	0,00	0,00
	<b>Totale - CENTRO DI RESP. AMM/VA DG - Direzione Generale</b>	<b>0,00</b>	<b>568.942,23</b>	<b>348.385,36</b>	<b>0,00</b>	<b>0,00</b>	<b>0,00</b>
	Avanzo di amministrazione utilizzato						
	<b>TOTALE GENERALE</b>	<b>0,00</b>	<b>2.109.092,16</b>	<b>1.510.143,56</b>	<b>2.278.307,59</b>	<b>5.815.206,39</b>	<b>5.377.880,28</b>



ALLEGATO 9							
Rendiconto Finanziario Decisionale USCITE Cassa Integrativa - 009							
Parte II - USCITE							
Codic	Denominazione	ANNO FINANZIARIO 2010			ANNO FINANZIARIO 2009		
		Residui	Competenza	Cassa	Residui	Competenza	Cassa
	<b>2 - CENTRO DI RESP. AMM/VA CF - Contabilità e finanza</b>						
	<b>2.1 - TITOLO I - USCITE CORRENTI</b>						
	<b>2.1.1 - FUNZIONAMENTO</b>						
2.1.1.3	2.1.1.3 - USCITE PER ACQUISTO DI BENI DI CONSUMO E DI SERV	0,00	37,70	33,99	0,00	66,08	66,08
	<b>2.1.2 - INTERVENTI DIVERSI</b>						
2.1.2.3	2.1.2.3 - ONERI FINANZIARI	0,00	0,00	0,00	0,00	3,50	3,50
2.1.2.4	2.1.2.4 - ONERI TRIBUTARI	0,00	36,90	36,90	0,00	73,80	88,78
2.1.2.5	2.1.2.5 - POSTE CORRETTIVE E COMPENSAT DI ENTRATE CORR	0,00	0,00	0,00	0,00	0,00	0,00
	<b>TOTALE USCITE CENTRO DI RESP. AMM/VA CF - Contabilità e finanza</b>	<b>0,00</b>	<b>74,60</b>	<b>70,89</b>	<b>0,00</b>	<b>143,38</b>	<b>158,36</b>
	<b>3 - CENTRO DI RESP. AMM/VA DI - Direzione Affari Interni</b>						
	<b>3.1 - TITOLO I - USCITE CORRENTI</b>						
	<b>3.1.1 - FUNZIONAMENTO</b>						
3.1.1.2	3.1.1.2 - ONERI PER IL PERSONALE IN ATTIVITA' DI SERVIZIO	0,00	3,38	25,84	62,37	75,95	89,13
3.1.1.3	3.1.1.3 - USCITE PER ACQUISTO DI BENI DI CONSUMO E DI SERV	0,00	29.407,94	22.727,54	24.560,03	62.394,41	49.484,46

ALLEGATO 9							
Rendiconto Finanziario Decisionale USCITE Cassa Integrativa - 009							
Parte II - USCITE							
Codic	Denominazione	ANNO FINANZIARIO 2010			ANNO FINANZIARIO 2009		
		Residui	Competenza	Cassa	Residui	Competenza	Cassa
3.1.2	INTERVENTI DIVERSI						
3.1.2.3	3.1.2.3 - ONERI FINANZIARI	0,00	0,00	0,00	0,00	0,00	0,00
	TOTALE USCITE CENTRO DI RESP. AMM/VA DI - Direzione Affari Interni	0,00	29.411,32	22.753,38	24.622,40	62.470,36	49.573,59
	4 - CENTRO DI RESP. AMM/VA DU - Direzione Previdenza Servizi all'Utanza						
	4.1 - TITOLO I - USCITE CORRENTI						
	4.1.1 - FUNZIONAMENTO						
4.1.1.3	4.1.1.3 - USCITE PER ACQUISTO DI BENI DI CONSUMO E DI SERV	0,00	0,00	0,00	0,00	0,00	0,00
	TOTALE USCITE CENTRO DI RESP. AMM/VA DU - Direzione Previdenza Servizi all'Utanza	0,00	0,00	0,00	0,00	0,00	0,00
	5 - CENTRO DI RESP. AMM/VA OP - Gestione Personale e Relazioni Sindacali						
	5.1 - TITOLO I - USCITE CORRENTI						
	5.1.1 - FUNZIONAMENTO						
5.1.1.1	5.1.1.1 - USCITE PER GLI ORGANI DELL'ENTE	0,00	0,00	569,89	586,96	9.305,64	9.662,45
5.1.1.2	5.1.1.2 - ONERI PER IL PERSONALE IN ATTIVITA' DI SERVIZIO	0,00	0,00	7.820,58	22.756,98	174.679,09	171.782,56

ALLEGATO 9							
Rendiconto Finanziario Decisionale USCITE Cassa Inteatrativa - 009							
Parte II - USCITE							
Codic	Denominazione	ANNO FINANZIARIO 2010			ANNO FINANZIARIO 2009		
		Residui	Competenza	Cassa	Residui	Competenza	Cassa
5.1.1.3	5.1.1.3 - USCITE PER ACQUISTO DI BENI DI CONSUMO E DI SERV	0,00	0,00	7.225,71	11.056,62	19.108,72	13.970,06
	<b>5.1.2 - INTERVENTI DIVERSI</b>						
5.1.2.1	5.1.2.1 - USCITE PER PRESTAZIONI ISTITUZIONALI	0,00	0,00	0,00	0,00	420,00	420,00
5.1.2.2	5.1.2.2 - TRASFERIMENTI PASSIVI	0,00	0,00	339,31	551,25	2.050,93	2.074,12
5.1.2.4	5.1.2.4 - ONERI TRIBUTARI	0,00	0,00	1.432,91	1.432,91	11.806,77	10.373,86
5.1.2.6	5.1.2.6 - USCITE NON CLASSIFICABILI IN ALTRE VOCI	0,00	0,00	287,63	287,63	1.693,49	1.405,86
	<b>TOTALE USCITE CENTRO DI RESP. AMM/VA OP - Gestione Personale e Relazioni Sindacali</b>	<b>0,00</b>	<b>0,00</b>	<b>17.676,03</b>	<b>36.672,35</b>	<b>219.064,64</b>	<b>209.688,91</b>
	<b>6 - CENTRO DI RESP. AMM/VA PV - Gestione Previdenziale</b>						
	<b>6.1 - TITOLO I - USCITE CORRENTI</b>						
	<b>6.1.2 - INTERVENTI DIVERSI</b>						
5.1.2.1	6.1.2.1 - USCITE PER PRESTAZIONI ISTITUZIONALI	0,00	1.845.900,76	1.845.900,76	0,00	5.092.437,19	5.092.437,19
	<b>TOTALE USCITE CENTRO DI RESP. AMM/VA PV - Gestione Previdenziale</b>	<b>0,00</b>	<b>1.845.900,76</b>	<b>1.845.900,76</b>	<b>0,00</b>	<b>5.092.437,19</b>	<b>5.092.437,19</b>

ALLEGATO 9							
Rendiconto Finanziario Decisionale USCITE Cassa Integrativa - 009							
Parte II - USCITE							
Codic	Denominazione	ANNO FINANZIARIO 2010			ANNO FINANZIARIO 2009		
		Residui	Competenza	Cassa	Residui	Competenza	Cassa
	<b>7 - CENTRO DI RESP. AMM/VA SI - Sistemi Informativi</b>						
	<b>7.1 - TITOLO I - USCITE CORRENTI</b>						
	<b>7.1.1 - FUNZIONAMENTO</b>						
7.1.1.3	7.1.1.3 - USCITE PER ACQUISTO DI BENI DI CONSUMO E DI SERV	0,00	22.863,23	17.548,74	11.685,50	30.242,04	25.303,58
	<b>TOTALE USCITE CENTRO DI RESP. AMM/VA SI - Sistemi Informativi</b>	<b>0,00</b>	<b>22.863,23</b>	<b>17.548,74</b>	<b>11.685,50</b>	<b>30.242,04</b>	<b>25.303,58</b>
	<b>8 - CENTRO DI RESP. AMM/VA DG - Direzione Generale</b>						
	<b>8.1 - TITOLO I - USCITE CORRENTI</b>						
	<b>8.1.1 - FUNZIONAMENTO</b>						
8.1.1.1	8.1.1.1 - USCITE PER GLI ORGANI DELL'ENTE	0,00	4.506,00	3.498,23	0,00	0,00	0,00
8.1.1.2	8.1.1.2 - ONERI PER IL PERSONALE IN ATTIVITA' DI SERVIZIO	0,00	66.299,88	42.957,31	0,00	0,00	0,00
8.1.1.3	8.1.1.3 - USCITE PER ACQUISTO DI BENI DI CONSUMO E DI SERV	0,00	20.473,54	6.498,07	0,00	0,00	0,00
	<b>8.1.2 - INTERVENTI DIVERSI</b>						
8.1.2.1	8.1.2.1 - USCITE PER PRESTAZIONI ISTITUZIONALI	0,00	420,00	0,00	0,00	0,00	0,00
8.1.2.2	8.1.2.2 - TRASFERIMENTI PASSIVI	0,00	1.269,80	1.269,80	0,00	0,00	0,00

ALLEGATO 9							
Rendiconto Finanziario Decisionale USCITE Cassa Inteatrativa - 009							
Parte II - USCITE							
Codic	Denominazione	ANNO FINANZIARIO 2010			ANNO FINANZIARIO 2009		
		Residui	Competenza	Cassa	Residui	Competenza	Cassa
8.1.2.4	8.1.2.4 - ONERI TRIBUTARI	0,00	3.988,35	3.988,35	0,00	0,00	0,00
8.1.2.6	8.1.2.6 - USCITE NON CLASSIFICABILI IN ALTRE VOCI	0,00	1.020,61	378,57	0,00	0,00	0,00
	TOTALE USCITE CENTRO DI RESP. AMM/VA DG - Direzione Generale	0,00	97.978,18	58.590,33	0,00	0,00	0,00
	Totale TITOLO I - USCITE CORRENTI	0,00	1.996.228,09	1.962.540,13	72.980,25	5.404.357,61	5.377.161,63
	3 - CENTRO DI RESP. AMM/VA DI - Direzione Affari Interni						
	3.2 - TITOLO II - USCITE IN CONTO CAPITALE						
	3.2.1 - INVESTIMENTI						
8.2.1.2	3.2.1.2 - ACQUISIZIONI DI IMMOBILIZZAZIONI TECNICHE	0,00	188,66	219,62	112,61	451,62	487,40
	3.2.2 - ONERI COMUNI						
8.2.2.5	3.2.2.5 - ESTINZIONE DEBITI DIVERSI	0,00	0,00	0,00	0,00	0,00	0,00
	TOTALE USCITE CENTRO DI RESP. AMM/VA DI - Direzione Affari Interni	0,00	188,66	219,62	112,61	451,62	487,40
	5 - CENTRO DI RESP. AMM/VA Op - Gestione Personale e Relazioni Sindacali						

ALLEGATO 9								
Rendiconto Finanziario Decisionale USCITE Cassa Integrativa - 009		ANNO FINANZIARIO 2010			ANNO FINANZIARIO 2009			
Parte II - USCITE	Codic	Denominazione	Residui	Competenza	Cassa	Residui	Competenza	Cassa
		<b>5.2 - TITOLO II - USCITE IN CONTO CAPITALE</b>						
		<b>5.2.1 - INVESTIMENTI</b>						
	5.2.1.5	5.2.1.5 - INDEN DI ANZIANI E SIMIL AL PERS CESSATO DAL SERV	0,00	0,00	536,68	618,57	18.050,87	17.514,19
		<b>TOTALE USCITE CENTRO DI RESP. AMM/VA OP - Gestione Personale e Relazioni Sindacali</b>	0,00	0,00	536,68	618,57	18.050,87	17.514,19
		<b>7 - CENTRO DI RESP. AMM/VA SI - Sistemi Informativi</b>						
		<b>7.2 - TITOLO II - USCITE IN CONTO CAPITALE</b>						
		<b>7.2.1 - INVESTIMENTI</b>						
	7.2.1.2	7.2.1.2 - ACQUISIZIONI DI IMMOBILIZZAZIONI TECNICHE	0,00	48.118,73	23.727,65	9.120,75	51.584,56	65.878,69
		<b>TOTALE USCITE CENTRO DI RESP. AMM/VA SI - Sistemi Informativi</b>	0,00	48.118,73	23.727,65	9.120,75	51.584,56	65.878,69
		<b>8 - CENTRO DI RESP. AMM/VA DG - Direzione Generale</b>						
		<b>8.2 - TITOLO II - USCITE IN CONTO CAPITALE</b>						
		<b>8.2.1 - INVESTIMENTI</b>						
	8.2.1.5	8.2.1.5 - INDEN DI ANZIANI E SIMIL AL PERS CESSATO DAL SERV	0,00	386,06	386,06	0,00	0,00	0,00



ALLEGATO 9							
Rendiconto Finanziario Decisionale USCITE Cassa Integrativa - 009							
Parte II - USCITE							
Codic	Denominazione	ANNO FINANZIARIO 2010			ANNO FINANZIARIO 2009		
		Residui	Competenza	Cassa	Residui	Competenza	Cassa
	TOTALE USCITE CENTRO DI RESP. AMM/VA DG - Direzione Generale	0,00	386,06	386,06	0,00	0,00	0,00
	Totale TITOLO II - USCITE IN CONTO CAPITALE	0,00	48.693,45	24.870,01	9.851,93	70.087,05	83.880,28
	2 - CENTRO DI RESP. AMM/VA CF - Contabilità e finanza						
	2.4 - TITOLO IV - PARTITE DI GIRO						
	2.4.1 - USCITE AVENTI NATURA DI PARTITE DI GIRO						
2.4.1.1	2.4.1.1 - USCITE AVENTI NATURA DI PARTITE DI GIRO	0,00	711,19	0,00	1.272,24	2.102,86	2.102,86
	TOTALE USCITE CENTRO DI RESP. AMM/VA CF - Contabilità e finanza	0,00	711,19	0,00	1.272,24	2.102,86	2.102,86
	3 - CENTRO DI RESP. AMM/VA DI - Direzione Affari Interni						
	3.4 - TITOLO IV - PARTITE DI GIRO						
	3.4.1 - USCITE AVENTI NATURA DI PARTITE DI GIRO						
3.4.1.1	3.4.1.1 - USCITE AVENTI NATURA DI PARTITE DI GIRO	0,00	0,00	0,00	0,00	0,00	0,00
	TOTALE USCITE CENTRO DI RESP. AMM/VA DI - Direzione Affari Interni	0,00	0,00	0,00	0,00	0,00	0,00
	5 - CENTRO DI RESP. AMM/VA Op - Gestione Personale e Relazioni Sindacali						

ALLEGATO 9								
Rendiconto Finanziario Decisionale USCITE Cassa Integrativa - 009		ANNO FINANZIARIO 2010			ANNO FINANZIARIO 2009			
Parte II - USCITE	Codic	Denominazione	Residui	Competenza	Cassa	Residui	Competenza	Cassa
		<b>5.4 - TITOLO IV - PARTITE DI GIRO</b>						
		<b>5.4.1 - USCITE AVENTI NATURA DI PARTITE DI GIRO</b>						
	5.4.1.1	5.4.1.1 - USCITE AVENTI NATURA DI PARTITE DI GIRO	0,00	0,00	0,00	0,00	55,47	55,47
		<b>TOTALE USCITE CENTRO DI RESP. AMM/VA OP - Gestione Personale e Relazioni Sindacali</b>						
		<b>6 - CENTRO DI RESP. AMM/VA PV - Gestione Previdenziale</b>						
		<b>6.4 - TITOLO IV - PARTITE DI GIRO</b>						
		<b>6.4.1 - USCITE AVENTI NATURA DI PARTITE DI GIRO</b>						
	6.4.1.1	6.4.1.1 - USCITE AVENTI NATURA DI PARTITE DI GIRO	0,00	405.724,04	487.310,60	171.267,83	1.103.852,19	1.194.654,78
		<b>TOTALE USCITE CENTRO DI RESP. AMM/VA PV - Gestione Previdenziale</b>						
		<b>8 - CENTRO DI RESP. AMM/VA DG - Direzione Generale</b>						
		<b>8.4 - TITOLO IV - PARTITE DI GIRO</b>						
		<b>8.4.1 - USCITE AVENTI NATURA DI PARTITE DI GIRO</b>						
	8.4.1.1	8.4.1.1 - USCITE AVENTI NATURA DI PARTITE DI GIRO	0,00	20,26	20,26	0,00	0,00	0,00

ALLEGATO 9							
Rendiconto Finanziario Decisionale USCITE Cassa Integrativa - 009							
Parte II - USCITE							
Codic	Denominazione	ANNO FINANZIARIO 2010			ANNO FINANZIARIO 2009		
		Residui	Competenza	Cassa	Residui	Competenza	Cassa
	TOTALE USCITE CENTRO DI RESP. AMM/VA DG - Direzione Generale	0,00	20,26	20,26	0,00	0,00	0,00
	Totale TITOLO IV - PARTITE DI GIRO	0,00	406.455,49	487.330,86	172.540,07	1.106.010,52	1.196.813,11

ALLEGATO 9							
Rendiconto Finanziario Decisionale USCITE Cassa Inteatrativa - 009							
Parte II - USCITE							
Codic	Denominazione	ANNO FINANZIARIO 2010			ANNO FINANZIARIO 2009		
		Residui	Competenza	Cassa	Residui	Competenza	Cassa
	<i>Riepilogo dei titoli</i>						
	<i>Riepilogo dei titoli - CENTRO DI RESP. AMM/VA CF - Contabilità e finanza</i>						
	2.1 - TITOLO I - USCITE CORRENTI	0,00	74,60	70,89	0,00	143,38	156,36
	2.4 - TITOLO IV - PARTITE DI GIRO	0,00	711,19	0,00	1.272,24	2.102,86	2.102,86
	<b>Totale - CENTRO DI RESP. AMM/VA CF - Contabilità e finanza</b>	<b>0,00</b>	<b>785,79</b>	<b>70,89</b>	<b>1.272,24</b>	<b>2.246,24</b>	<b>2.261,22</b>
	<i>Riepilogo dei titoli - CENTRO DI RESP. AMM/VA DI - Direzione Affari Interni</i>						
	3.1 - TITOLO I - USCITE CORRENTI	0,00	29.411,32	22.753,38	24.622,40	62.470,36	49.573,59
	3.2 - TITOLO II - USCITE IN CONTO CAPITALE	0,00	188,66	219,62	112,61	451,62	487,40
	3.4 - TITOLO IV - PARTITE DI GIRO	0,00	0,00	0,00	0,00	0,00	0,00
	<b>Totale - CENTRO DI RESP. AMM/VA DI - Direzione Affari Interni</b>	<b>0,00</b>	<b>29.599,98</b>	<b>22.973,00</b>	<b>24.735,01</b>	<b>62.921,98</b>	<b>50.060,99</b>
	<i>Riepilogo dei titoli - CENTRO DI RESP. AMM/VA DU - Direzione Previdenza Servizi all'Utenza</i>						
	4.1 - TITOLO I - USCITE CORRENTI	0,00	0,00	0,00	0,00	0,00	0,00
	<b>Totale - CENTRO DI RESP. AMM/VA DU - Direzione Previdenza Servizi all'Utenza</b>	<b>0,00</b>	<b>0,00</b>	<b>0,00</b>	<b>0,00</b>	<b>0,00</b>	<b>0,00</b>
	<i>Riepilogo dei titoli - CENTRO DI RESP. AMM/VA OP - Gestione Personale e Relazioni Sindacali</i>						
	5.1 - TITOLO I - USCITE CORRENTI	0,00	0,00	17.676,03	36.672,35	219.064,64	209.688,91
	5.2 - TITOLO II - USCITE IN CONTO CAPITALE	0,00	0,00	536,68	618,57	18.050,87	17.514,19
	5.4 - TITOLO IV - PARTITE DI GIRO	0,00	0,00	0,00	0,00	55,47	55,47

ALLEGATO 9							
Rendiconto Finanziario Decisionale USCITE Cassa Integrativa - 009							
Parte II - USCITE							
Codic	Denominazione	ANNO FINANZIARIO 2010			ANNO FINANZIARIO 2009		
		Residui	Competenza	Cassa	Residui	Competenza	Cassa
	<b>Totale - CENTRO DI RESP. AMM/VA OP - Gestione Personale e Relazioni Sindacali</b>	0,00	0,00	18.212,71	37.290,92	237.170,98	227.258,57
	<b>Riepilogo dei titoli - CENTRO DI RESP. AMM/VA PV - Gestione Previdenziale</b>						
	6.1 - TITOLO I - USCITE CORRENTI	0,00	1.845.900,76	1.845.900,76	0,00	5.092.437,19	5.092.437,19
	6.4 - TITOLO IV - PARTITE DI GIRO	0,00	405.724,04	487.310,60	171.267,83	1.103.852,19	1.194.654,78
	<b>Totale - CENTRO DI RESP. AMM/VA PV - Gestione Previdenziale</b>	0,00	2.251.624,80	2.333.211,36	171.267,83	6.196.289,38	6.287.091,97
	<b>Riepilogo dei titoli - CENTRO DI RESP. AMM/VA SI - Sistemi Informativi</b>						
	7.1 - TITOLO I - USCITE CORRENTI	0,00	22.863,23	17.548,74	11.685,50	30.242,04	25.303,58
	7.2 - TITOLO II - USCITE IN CONTO CAPITALE	0,00	48.118,73	23.727,65	9.120,75	51.584,56	65.878,69
	<b>Totale - CENTRO DI RESP. AMM/VA SI - Sistemi Informativi</b>	0,00	70.981,96	41.276,39	20.806,25	81.826,60	91.182,27
	<b>Riepilogo dei titoli - CENTRO DI RESP. AMM/VA DG - Direzione Generale</b>						
	8.1 - TITOLO I - USCITE CORRENTI	0,00	97.978,18	58.590,33	0,00	0,00	0,00
	8.2 - TITOLO II - USCITE IN CONTO CAPITALE	0,00	386,06	386,06	0,00	0,00	0,00
	8.4 - TITOLO IV - PARTITE DI GIRO	0,00	20,26	20,26	0,00	0,00	0,00
	<b>Totale - CENTRO DI RESP. AMM/VA DG - Direzione Generale</b>	0,00	98.384,50	58.996,65	0,00	0,00	0,00

ALLEGATO 9							
Rendiconto Finanziario Decisionale USCITE Cassa Integrativa - 009							
Parte II - USCITE							
Codic	Denominazione	ANNO FINANZIARIO 2010			ANNO FINANZIARIO 2009		
		Residui	Competenza	Cassa	Residui	Competenza	Cassa
	Avanzo di amministrazione utilizzato	0,00	2.451.377,03	2.474.741,00	255.372,25	6.580.455,18	6.657.855,02
	<b>TOTALE GENERALE</b>						



PAGINA BIANCA

**iPost** Istituto Postelegrafonici

ISTITUTO POSTELEGRAFONICI  
Viale Asia, 67 00144 ROMA

ALLEGATO 09

## **RENDICONTO GENERALE al 31 maggio 2010**

**“Rendiconto Finanziario Decisionale Consolidato”**

PAGINA BIANCA

**TABELLA RIEPILOGATIVA PER TITOLI  
BILANCIO CONSUNTIVO  
AL 31 MAGGIO 2010**

Allegato 10  
(previsto dall'art. 39, comma 1, lettera b)

BILANCIO CONSUNTIVO al 31.05.2010-RIEPILOGO PER GESTIONE

Consolidato

GESTIONE DI COMPETENZA

Denominazione	Previsioni					Somme accertate/impegnate					Differenza rispetto alle previsioni		
	2	3		4	5	6	7	8	9	10	Differenza rispetto alle previsioni		
		in aumento	in diminuzione								in +	in -	
<b>ENTRATE</b>													
ENTRATE CORRENTI	2.411.050.170,17	5.275.462,21	5.767.920,79	2.410.557.711,59	536.905.237,83	430.946.558,39	967.851.796,22	0,00	-1.442.705.915,37				
ENTRATE IN C/CAPITALE	68.436.000,00	9.479.039,57	0,00	77.915.039,57	32.776.692,12	5.636.611,96	38.413.504,08	0,00	-39.501.535,49				
ENTRATE PER PARTITE DI GIRO	518.022.100,00	0,00	0,00	518.022.100,00	233.529.589,50	439.974,75	234.369.964,55	0,00	-283.652.135,45				
<b>TOTALE ENTRATE</b>	<b>2.997.508.270,17</b>	<b>14.754.501,78</b>	<b>5.767.920,79</b>	<b>3.006.494.851,16</b>	<b>803.612.119,75</b>	<b>437.023.145,10</b>	<b>1.240.635.264,85</b>		<b>-1.765.659.586,31</b>				
<b>SPESE</b>													
SPESE CORRENTI	2.385.757.965,27	41.607.202,77	8.137.000,00	2.419.228.168,04	932.052.819,16	25.265.896,40	957.318.715,56	0,00	-1.461.909.452,48				
SPESE IN C/CAPITALE	91.593.300,00	17.090.775,45	0,00	108.684.075,45	44.946.051,96	3.877.435,45	48.823.487,41	0,00	-59.860.568,04				
SPESE PER PARTITE DI GIRO	518.022.100,00	0,00	0,00	518.022.100,00	196.752.786,99	37.617.177,66	234.369.964,55	0,00	-283.652.135,45				
<b>TOTALE SPESE</b>	<b>2.995.373.365,27</b>	<b>58.697.978,22</b>	<b>8.137.000,00</b>	<b>3.045.934.343,49</b>	<b>1.173.751.658,01</b>	<b>66.760.509,51</b>	<b>1.240.512.167,52</b>		<b>-1.805.422.175,97</b>				
<b>DIFFERENZE POSITIVE/NEGATIVE</b>	<b>2.134.904,90</b>	<b>-43.943.476,44</b>	<b>-2.369.079,21</b>	<b>-39.439.482,33</b>	<b>-370.139.538,26</b>	<b>370.262.635,59</b>	<b>123.097,33</b>		<b>39.562.589,66</b>				
<b>DIFFERENZE:</b>													
PARTE CORRENTE	25.292.204,90	-35.839.281,98	-2.861.537,79	-8.670.456,45	-395.147.581,33	405.680.661,99	10.533.080,66	19.203.537,11	0,00				
PERTE C/CAPITALE	-23.157.300,00	-17.090.775,45	9.479.039,57	-30.769.035,88	-12.169.159,84	1.759.176,51	-10.408.983,33	20.359.052,55	0,00				
PARTITE DI GIRO	0,00	0,00	0,00	0,00	37.177.202,91	-37.177.202,91	0,00	0,00	0,00				

Allegato 10  
(previsto dall'art. 39, comma 1, lettera b)  
Consolidato  
BILANCIO CONSUNTIVO al 31.05.2010-RIEPILOGO PER GESTIONE

Denominazione	GESTIONE DEI RESIDUI ATTIVIPASSIVI										GESTIONE DI CASSA				
	Residui Iniziali	Riscossi/pagati	Da risc./pag.	Res. Totali	Variazioni		Previsioni	Riscossioni Pagamenti	Differenza rispetto alle previsioni		Totale Residui				
					in +	in -			in +	in -					
11	12	13	14	15	16	17	18	19	20	21					
<b>ENTRATE</b>															
ENTRATE CORRENTI	740.766.801,05	588.749.702,52	148.931.404,30	737.681.105,82	0,00	3.085.694,23	1.125.654.940,35	0,00	-1.525.213.475,93	579.877.962,69					
ENTRATE IN C/CAPITALE	236.479,93	236.121,00	358,93	236.479,93	0,00	0,00	33.013.013,12	0,00	-45.003.535,71	5.636.970,89					
ENTRATE PER PARTE DI GIRO	41.920.974,99	47.721,89	40.941.093,97	40.988.815,86	0,00	932.159,13	233.977.711,59	0,00	-325.433.338,82	41.381.068,72					
<b>TOTALE ENTRATE</b>	<b>782.924.255,97</b>	<b>589.033.545,41</b>	<b>189.872.857,20</b>	<b>778.906.402,61</b>	<b>0,00</b>	<b>4.017.853,36</b>	<b>1.392.645.665,16</b>	<b>0,00</b>	<b>-1.895.650.350,46</b>	<b>626.896.002,30</b>					
<b>SPESE</b>															
SPESE CORRENTI	18.787.125,78	10.463.573,81	7.796.059,89	18.259.633,70	0,00	537.492,08	942.516.392,97	0,00	-1.482.970.367,60	33.061.956,29					
SPESE IN C/CAPITALE	10.511.063,13	6.687.114,10	2.568.707,86	9.255.821,96	0,00	1.255.241,17	51.633.166,06	0,00	-54.755.132,25	6.446.143,31					
SPESE PER PARTE DI GIRO	83.975.743,35	73.716.451,70	3.943.480,37	77.659.922,07	0,00	6.315.811,28	270.469.238,59	0,00	-284.713.959,71	41.560.658,03					
<b>TOTALE SPESE</b>	<b>113.283.932,26</b>	<b>90.867.139,61</b>	<b>14.308.248,12</b>	<b>105.175.387,73</b>	<b>0,00</b>	<b>8.108.544,53</b>	<b>1.264.618.797,62</b>	<b>0,00</b>	<b>-1.822.439.469,56</b>	<b>81.068.757,63</b>					
<b>DIFFERENZE POSITIVE/NEGATIVE</b>	<b>669.640.323,71</b>	<b>498.166.405,80</b>	<b>175.564.609,08</b>	<b>673.731.014,88</b>	<b>0,00</b>	<b>-4.090.691,17</b>	<b>128.026.867,54</b>	<b>0,00</b>	<b>-73.210.890,90</b>	<b>545.827.244,67</b>					



## BILANCIO CONSUNTIVO al 31.05.2010-RIEPILOGO PER GESTIONE

## GESTIONE DI COMPETENZA

Allegato 10  
(previsto dall'art. 39, comma 1, lettera b)

Quiescenza

Denominazione	Previsioni					Somme accertate/impegnate				Differenza rispetto alle previsioni		
	2	3		4		5	6	7	8	9	10	
		in aumento	in diminuzione	in aumento	in diminuzione							in +
<b>ENTRATE</b>												
ENTRATE CORRENTI	2.350.515.034,89	4.958.782,27	5.767.920,79	2.349.705.896,37	524.553.863,41	428.260.433,04	952.814.296,45	0,00	-1.396.891.599,92	0,00	-1.396.891.599,92	
ENTRATE IN C/CAPITALE	961.000,00	225.264,12	0,00	1.186.264,12	616.802,35	112.278,96	729.081,31	0,00	-457.182,81	0,00	-457.182,81	
ENTRATE PER PARTITE DI GIRO	479.908.410,00	0,00	0,00	479.908.410,00	212.935.939,02	171.310,15	213.107.249,17	0,00	-266.801.160,83	0,00	-266.801.160,83	
<b>TOTALE ENTRATE</b>	<b>2.831.384.444,89</b>	<b>5.184.046,39</b>	<b>5.767.920,79</b>	<b>2.830.800.570,49</b>	<b>738.106.604,78</b>	<b>428.544.022,15</b>	<b>1.166.650.625,93</b>		<b>-1.664.149.943,56</b>			
<b>SPESE</b>												
SPESE CORRENTI	2.363.384.848,58	32.104.464,38	8.095.000,00	2.387.594.312,96	926.641.781,48	10.786.261,84	937.428.043,32	0,00	-1.449.966.269,64	0,00	-1.449.966.269,64	
SPESE IN C/CAPITALE	9.065.775,00	8.000.000,00	0,00	17.065.775,00	9.344.590,93	2.519.334,98	11.863.885,91	0,00	-5.201.889,09	0,00	-5.201.889,09	
SPESE PER PARTITE DI GIRO	479.908.410,00	0,00	0,00	479.908.410,00	175.851.554,92	37.255.694,25	213.107.249,17	0,00	-266.801.160,83	0,00	-266.801.160,83	
<b>TOTALE SPESE</b>	<b>2.852.359.033,58</b>	<b>40.104.464,38</b>	<b>8.095.000,00</b>	<b>2.884.368.497,96</b>	<b>1.111.837.887,33</b>	<b>50.561.291,07</b>	<b>1.162.399.178,40</b>		<b>-1.721.969.319,56</b>			
<b>DIFFERENZE POSITIVE/NEGATIVE</b>	<b>-20.974.588,69</b>	<b>-34.920.417,99</b>	<b>-2.327.079,21</b>	<b>-53.567.927,47</b>	<b>-373.731.282,55</b>	<b>377.982.731,08</b>	<b>4.251.448,53</b>		<b>57.819.376,00</b>			
<b>DIFFERENZE:</b>												
PARTE CORRENTE	-12.869.813,69	-26.336.543,59	-3.136.217,73	-37.688.416,59	-402.087.918,07	417.474.171,20	15.386.253,13		53.074.669,72		0,00	
PERTE C/CAPITALE	-8.104.775,00	-8.000.000,00	225.264,12	-15.879.510,88	-8.727.748,58	-2.407.066,02	-11.134.804,60		4.744.706,28		0,00	
PARTITE DI GIRO	0,00	0,00	0,00	0,00	37.084.384,10	-37.084.384,10	0,00		0,00		0,00	

Allegato 10  
(previsto dall'art. 39, comma 1, lettera b)

BILANCIO CONSUNTIVO al 31.05.2010-RIEPILOGO PER GESTIONE

Quiescenza

Denominazione	GESTIONE DEI RESIDUI ATTIVI/PASSIVI						GESTIONE DI CASSA					
	Residui Iniziali	Riscossi/pagati	Da risc./pag.	Res. Totali	Variazioni		Previsioni	Riscossioni Pagamenti	Differenza rispetto alle previsioni		Totale Residui	
					in +	in -			in +	in -		
	11	12	13	14	15	16	17	18	19	20	21	
<b>ENTRATE</b>												
ENTRATE CORRENTI	702.920.153,06	586.379.322,96	114.161.902,73	700.541.225,69	0,00	2.378.927,37	2.573.826.765,90	1.110.933.186,37	0,00	-1.462.893.579,53	542.422.335,77	
ENTRATE IN C/CAPITALE	0,00	0,00	0,00	0,00	0,00	0,00	1.186.264,12	616.802,35	0,00	-569.461,77	112.278,96	
ENTRATE PER PARTITE DI GIRO	39.769.130,99	30.854,30	39.721.137,95	39.751.992,25	0,00	17.138,74	519.514.737,67	212.866.793,32	0,00	-306.547.944,35	39.892.448,10	
<b>TOTALE ENTRATE</b>	<b>742.689.284,05</b>	<b>586.410.177,26</b>	<b>153.883.040,68</b>	<b>740.293.217,94</b>	<b>0,00</b>	<b>2.396.066,11</b>	<b>3.094.527.767,69</b>	<b>1.324.516.782,04</b>	<b>-1.770.010.985,65</b>		<b>582.427.062,83</b>	
<b>SPESE</b>												
SPESE CORRENTI	8.951.177,35	5.070.134,42	3.444.418,39	8.514.552,81	0,00	436.624,54	2.388.187.967,68	931.711.915,90	0,00	-1.456.476.051,78	14.230.680,23	
SPESE IN C/CAPITALE	4.225.734,91	1.801.032,74	1.192.965,45	2.993.998,19	0,00	1.231.736,72	18.436.095,71	11.145.583,67	0,00	-7.292.512,04	3.712.300,43	
SPESE PER PARTITE DI GIRO	83.290.456,68	73.343.139,71	3.636.164,31	76.979.304,02	0,00	6.311.152,66	516.675.239,99	249.194.694,63	0,00	-267.480.545,36	40.891.858,56	
<b>TOTALE SPESE</b>	<b>96.467.368,94</b>	<b>80.214.306,87</b>	<b>8.273.548,15</b>	<b>88.487.855,02</b>	<b>0,00</b>	<b>7.979.513,92</b>	<b>2.923.301.303,38</b>	<b>1.192.052.194,20</b>	<b>-1.731.249.109,18</b>		<b>58.834.839,22</b>	
<b>DIFFERENZE POSITIVE/NEGATIVE</b>	<b>646.221.915,11</b>	<b>506.195.870,39</b>	<b>145.609.492,53</b>	<b>651.805.362,92</b>	<b>0,00</b>	<b>-5.583.447,81</b>	<b>171.226.464,31</b>	<b>132.464.587,84</b>	<b>-38.761.876,47</b>		<b>523.592.223,61</b>	

Allegato 10  
(previsto dall'art. 39, comma 1, lettera b)  
Buonuscita

BILANCIO CONSUNTIVO al 31.05.2010-RIEPILOGO PER GESTIONE

GESTIONE DI COMPETENZA

Denominazione	Previsioni						Somme accertate/impegnate			
	Previsioni iniziali	Variazioni		Definitive	Risc/Pagate	da risc/pagare	Totale	Differenza rispetto alle previsioni		
		in aumento	in diminuzione					in +	in -	
1	2	3	4	5	6	7	8	9	10	
<b>ENTRATE</b>										
ENTRATE CORRENTI	0,00	0,00	0,00	0,00	0,00	0,00	0,00	0,00	0,00	
ENTRATE IN C/CAPITALE	0,00	0,00	0,00	0,00	0,00	0,00	0,00	0,00	0,00	
ENTRATE PER PARTITE DI GIRO	0,00	0,00	0,00	0,00	1.389,96	0,00	1.389,96	1.389,96	0,00	
<b>TOTALE ENTRATE</b>	<b>0,00</b>	<b>0,00</b>	<b>0,00</b>	<b>0,00</b>	<b>1.389,96</b>	<b>0,00</b>	<b>1.389,96</b>	<b>1.389,96</b>	<b>0,00</b>	
<b>SPESE</b>										
SPESE CORRENTI	0,00	0,00	0,00	0,00	0,00	0,00	0,00	0,00	0,00	
SPESE IN C/CAPITALE	0,00	0,00	0,00	0,00	0,00	0,00	0,00	0,00	0,00	
SPESE PER PARTITE DI GIRO	0,00	0,00	0,00	0,00	63,94	1.326,02	1.389,96	1.389,96	0,00	
<b>TOTALE SPESE</b>	<b>0,00</b>	<b>0,00</b>	<b>0,00</b>	<b>0,00</b>	<b>63,94</b>	<b>1.326,02</b>	<b>1.389,96</b>	<b>1.389,96</b>	<b>0,00</b>	
<b>DIFFERENZE POSITIVE/NEGATIVE</b>	<b>0,00</b>	<b>0,00</b>	<b>0,00</b>	<b>0,00</b>	<b>1.326,02</b>	<b>-1.326,02</b>	<b>0,00</b>	<b>0,00</b>	<b>0,00</b>	
<b>DIFFERENZE:</b>										
PARTE CORRENTE	0,00	0,00	0,00	0,00	0,00	0,00	0,00	0,00	0,00	
PARTE C/CAPITALE	0,00	0,00	0,00	0,00	0,00	0,00	0,00	0,00	0,00	
PARTE DI GIRO	0,00	0,00	0,00	0,00	1.326,02	-1.326,02	0,00	0,00	0,00	

Allegato 10  
(previsto dall'art. 39, comma 1, lettera b)  
Buonuscita

BILANCIO CONSUNTIVO al 31.05.2010-RIEPILOGO PER GESTIONE

Denominazione	GESTIONE DEI RESIDUI ATTIVI/PASSIVI						GESTIONE DI CASSA				
	Residui Iniziali 11	Riscossi/pagati 12	Da risc./pag. 13	Res. Totali 14	Variazioni 15		Previsioni 17	Riscossioni Pagamenti 18	Differenza rispetto alle previsioni 19		Totale Residui 21
					In + 15	In - 16			In + 19	In - 20	
<b>ENTRATE</b>											
ENTRATE CORRENTI	0,00	0,00	0,00	0,00	0,00	0,00	0,00	0,00	0,00	0,00	0,00
ENTRATE IN C/CAPITALE	0,00	0,00	0,00	0,00	0,00	0,00	0,00	0,00	0,00	0,00	0,00
ENTRATE PER PARTITE DI GIRO	0,00	0,00	0,00	0,00	0,00	0,00	0,00	0,00	0,00	0,00	0,00
<b>TOTALE ENTRATE</b>	<b>0,00</b>	<b>0,00</b>	<b>0,00</b>	<b>0,00</b>	<b>0,00</b>	<b>0,00</b>	<b>0,00</b>	<b>1.389,96</b>	<b>1.389,96</b>	<b>0,00</b>	<b>0,00</b>
<b>SPESE</b>											
SPESE CORRENTI	0,00	0,00	0,00	0,00	0,00	0,00	0,00	0,00	0,00	0,00	0,00
SPESE IN C/CAPITALE	0,00	0,00	0,00	0,00	0,00	0,00	0,00	0,00	0,00	0,00	0,00
SPESE PER PARTITE DI GIRO	5.486,24	0,00	5.486,24	5.486,24	0,00	0,00	0,00	63,94	63,94	0,00	6.812,26
<b>TOTALE SPESE</b>	<b>5.486,24</b>	<b>0,00</b>	<b>5.486,24</b>	<b>5.486,24</b>	<b>0,00</b>	<b>0,00</b>	<b>0,00</b>	<b>63,94</b>	<b>63,94</b>	<b>0,00</b>	<b>6.812,26</b>
<b>DIFFERENZE POSITIVE/NEGATIVE</b>	<b>-5.486,24</b>	<b>0,00</b>	<b>-5.486,24</b>	<b>-5.486,24</b>	<b>0,00</b>	<b>0,00</b>	<b>0,00</b>	<b>1.326,02</b>	<b>1.326,02</b>	<b>0,00</b>	<b>-6.812,26</b>

Allegato 10  
(previsto dall'art. 39, comma 1, lettera b)

BILANCIO CONSUNTIVO al 31.05.2010-RIEPILOGO PER GESTIONE

Assistenza

GESTIONE DI COMPETENZA

Denominazione	Previsioni				Somme accertate/impegnate					Differenza rispetto alle previsioni	
	Previsioni Iniziali	Variazioni		Definitive	Risc/Pagate	da risc/pagare	Totale	Differenza rispetto alle previsioni			
		in aumento	in diminuzione					in +	in -		
1	2	3	4	5	6	7	8	9	10		
<b>ENTRATE</b>											
ENTRATE CORRENTI	6.533.589,51	0,00	0,00	6.533.589,51	2.167.165,42	562.246,83	2.729.412,25	0,00	-3.804.177,26		
ENTRATE IN C/CAPITALE	0,00	9.088.775,45	0,00	9.088.775,45	0,00	0,00	9.088.775,45	0,00	0,00		
ENTRATE PER PARTITE DI GIRO	264.780,00	0,00	0,00	264.780,00	124.647,22	78.479,04	203.126,26	0,00	-61.653,74		
<b>TOTALE ENTRATE</b>	<b>6.798.369,51</b>	<b>9.088.775,45</b>	<b>0,00</b>	<b>15.887.144,96</b>	<b>11.380.588,09</b>	<b>640.725,87</b>	<b>12.021.313,96</b>	<b>-3.865.831,00</b>			
<b>SPESE</b>											
SPESE CORRENTI	7.292.141,82	9.212.610,46	0,00	16.504.752,28	1.720.798,84	11.856.695,17	13.577.494,01	0,00	-2.927.258,27		
SPESE IN C/CAPITALE	546.700,00	0,00	0,00	546.700,00	37.727,66	91.845,37	129.573,03	0,00	-417.126,97		
SPESE PER PARTITE DI GIRO	264.780,00	0,00	0,00	264.780,00	173.626,26	29.500,00	203.126,26	0,00	-61.653,74		
<b>TOTALE SPESE</b>	<b>8.103.621,82</b>	<b>9.212.610,46</b>	<b>0,00</b>	<b>17.316.232,28</b>	<b>1.932.152,76</b>	<b>11.978.040,54</b>	<b>13.910.193,30</b>	<b>-3.406.038,98</b>			
<b>DIFFERENZE POSITIVE/NEGATIVE</b>	<b>-1.305.252,31</b>	<b>-123.835,01</b>	<b>0,00</b>	<b>-1.429.087,32</b>	<b>9.448.435,33</b>	<b>-11.337.314,67</b>	<b>-1.888.879,34</b>	<b>-459.792,02</b>			
<b>DIFFERENZE:</b>											
PARTE CORRENTE	-758.552,31	-9.212.610,46	0,00	-9.971.162,77	446.366,68	-11.294.448,34	-10.848.081,76	0,00	-876.918,99		
PERTE C/CAPITALE	-546.700,00	0,00	0,00	8.542.075,45	9.051.047,79	-91.845,37	8.959.202,42	417.126,97	0,00		
PARTITE DI GIRO	0,00	0,00	0,00	0,00	-48.979,04	48.979,04	0,00	0,00	0,00		

Allegato 10  
(previsto dall'art. 39, comma 1, lettera b)  
Assistenza

BILANCIO CONSUNTIVO al 31.05.2010-RIEPILOGO PER GESTIONE

Denominazione	GESTIONE DEI RESIDUI ATTIVI/PASSIVI							GESTIONE DI CASSA				
	Residui Iniziali	Riscossi/pagati	Da risc./pag.	Res. Totali	Variazioni		Previsioni	Riscossioni Pagamenti	Differenza rispetto alle previsioni		Totale Residui	
					in +	in -			in +	in -		
	11	12	13	14	15	16	17	18	19	20	21	
<b>ENTRATE</b>												
ENTRATE CORRENTI	1.010.459,71	489.838,25	520.823,46	1.010.459,71	0,00	0,00	7.772.181,20	2.657.001,67	0,00	-5.115.179,53	1.082.870,29	
ENTRATE IN C/CAPITALE	0,00	0,00	0,00	0,00	0,00	0,00	9.088.775,45	9.088.775,45	0,00	0,00	0,00	
ENTRATE PER PARTITE DI GIRO	16.435,72	12.480,00	3.439,26	15.919,26	0,00	516,46	268.735,72	137.127,22	0,00	-131.608,50	81.918,30	
<b>TOTALE ENTRATE</b>	<b>1.026.895,43</b>	<b>502.316,25</b>	<b>524.062,72</b>	<b>1.026.378,97</b>	<b>0,00</b>	<b>516,46</b>	<b>17.129.692,37</b>	<b>11.882.904,34</b>	<b>-5.246.788,03</b>		<b>1.164.788,59</b>	
<b>SPESE</b>												
SPESE CORRENTI	7.130.493,65	3.418.519,20	3.698.849,97	7.117.369,17	0,00	13.124,68	22.703.768,23	5.139.318,04	0,00	-17.564.450,19	15.555.545,14	
SPESE IN C/CAPITALE	144.290,34	43.702,29	100.109,01	143.811,30	0,00	479,04	479.178,87	81.429,95	0,00	-397.748,92	191.954,38	
SPESE PER PARTITE DI GIRO	15.120,67	12.015,00	2.266,52	14.281,52	0,00	839,15	288.613,84	185.641,26	0,00	-82.972,58	31.766,52	
<b>TOTALE SPESE</b>	<b>7.289.904,66</b>	<b>3.474.236,49</b>	<b>3.801.225,50</b>	<b>7.275.461,99</b>	<b>0,00</b>	<b>14.442,87</b>	<b>23.451.560,94</b>	<b>5.406.389,25</b>	<b>-18.045.171,69</b>		<b>15.779.266,04</b>	
<b>DIFFERENZE POSITIVE/NEGATIVE</b>	<b>-6.263.009,43</b>	<b>-2.971.920,24</b>	<b>-3.277.162,78</b>	<b>-6.249.083,02</b>	<b>0,00</b>	<b>-13.926,41</b>	<b>-6.321.868,57</b>	<b>6.476.515,09</b>	<b>12.798.383,66</b>		<b>-14.614.477,45</b>	



Allegato 10  
(previsto dall'art. 39, comma 1, lettera b)

BILANCIO CONSUNTIVO al 31.05.2010-RIEPILOGO PER GESTIONE

Fondo credito

GESTIONE DI COMPETENZA

Denominazione	Previsioni				Somme accertate/impegnate					Differenza rispetto alle previsioni	
	Previsioni Iniziali	Variazioni		Definitive	Risc/Pagate	da risc/pagare	Totale	Differenza rispetto alle previsioni			
		in aumento	in diminuzione					in +	in -		
1	2	3	4	5	6	7	8	9	10		
<b>ENTRATE</b>											
ENTRATE CORRENTI	24.739.716,98	0,00	0,00	24.739.716,98	8.797.603,69	1.266.722,51	10.064.326,20	0,00	-14.675.390,78		
ENTRATE IN C/CAPITALE	58.055.000,00	0,00	0,00	58.055.000,00	22.517.745,45	3.707.477,70	26.225.223,15	0,00	-31.829.776,85		
ENTRATE PER PARTITE DI GIRO	33.229.090,00	0,00	0,00	33.229.090,00	18.888.966,85	238,32	18.889.205,17	0,00	-14.339.884,83		
<b>TOTALE ENTRATE</b>	<b>116.023.806,98</b>	<b>0,00</b>	<b>0,00</b>	<b>116.023.806,98</b>	<b>50.204.315,99</b>	<b>4.974.438,53</b>	<b>55.178.754,52</b>		<b>-60.845.052,46</b>		
<b>SPESE</b>											
SPESE CORRENTI	1.896.578,30	0,00	0,00	1.896.578,30	353.502,15	386.258,10	739.760,25	0,00	-1.156.818,05		
SPESE IN C/CAPITALE	68.380.775,00	0,00	0,00	68.380.775,00	26.047.102,93	159.912,04	26.207.014,97	0,00	-42.173.760,03		
SPESE PER PARTITE DI GIRO	33.229.090,00	0,00	0,00	33.229.090,00	18.794.424,39	94.780,78	18.889.205,17	0,00	-14.339.884,83		
<b>TOTALE SPESE</b>	<b>103.506.443,30</b>	<b>0,00</b>	<b>0,00</b>	<b>103.506.443,30</b>	<b>45.195.029,47</b>	<b>640.950,92</b>	<b>45.835.960,39</b>		<b>-57.670.462,91</b>		
<b>DIFFERENZE POSITIVE/NEGATIVE</b>	<b>12.517.363,68</b>	<b>0,00</b>	<b>0,00</b>	<b>12.517.363,68</b>	<b>5.009.286,52</b>	<b>4.333.487,61</b>	<b>9.342.774,13</b>		<b>-3.174.589,55</b>		
<b>DIFFERENZE:</b>											
PARTE CORRENTE	22.843.138,68	0,00	0,00	22.843.138,68	8.444.101,54	880.464,41	9.324.566,95	0,00	-13.518.572,73		
PERTE C/CAPITALE	-10.325.775,00	0,00	0,00	-10.325.775,00	-3.529.357,48	3.547.565,66	16.208,18	10.343.983,18	0,00		
PARTITE DI GIRO	0,00	0,00	0,00	0,00	94.542,46	-94.542,46	0,00	0,00	0,00		

Allegato 10  
(previsto dall'art. 39, comma 1, lettera b)  
Fondo credito

BILANCIO CONSUNTIVO al 31.05.2010-RIEPILOGO PER GESTIONE

Denominazione	GESTIONE DEI RESIDUI ATTIVI/PASSIVI							GESTIONE DI CASSA				
	Residui Iniziali	Riscossi/pagati	Da risc./pag.	Res. Totali	Variazioni		Previsioni	Riscossioni Pagamenti	Differenza rispetto alle previsioni		Totale Residui	
					in +	in -			in +	in -		
11	12	13	14	15	16	17	18	19	20	21		
<b>ENTRATE</b>												
ENTRARE CORRENTI	1.969.576,01	1.857.211,72	112.364,29	1.969.576,01	0,00	0,00	24.469.286,30	10.654.815,41	0,00	-13.814.470,89	1.379.066,80	
ENTRATE IN C/CAPITALE	358,93	0,00	358,93	358,93	0,00	0,00	58.055.000,00	22.517.745,45	0,00	-35.537.254,55	3.707.836,63	
ENTRATE PER PARTITE DI GIRO	129,56	0,00	129,56	129,56	0,00	0,00	33.229.090,00	18.888.966,85	0,00	-14.340.123,15	367,88	
<b>TOTALE ENTRATE</b>	<b>1.970.064,50</b>	<b>1.857.211,72</b>	<b>112.852,78</b>	<b>1.970.064,50</b>	<b>0,00</b>	<b>0,00</b>	<b>115.753.376,30</b>	<b>52.061.527,71</b>	<b>0,00</b>	<b>-63.691.848,59</b>	<b>5.087.291,31</b>	
<b>SPESE</b>												
SPESE CORRENTI	316.664,60	158.708,47	139.714,42	288.422,89	0,00	18.241,71	2.054.574,61	512.210,62	0,00	-1.542.363,99	525.972,52	
SPESE IN C/CAPITALE	4.378.288,16	4.350.865,21	5.255,97	4.356.121,18	0,00	22.166,98	64.173.775,00	30.397.968,14	0,00	-33.775.806,86	165.168,01	
SPESE PER PARTITE DI GIRO	198.900,92	163.171,85	35.075,00	198.246,85	0,00	654,07	33.299.090,00	18.957.596,24	0,00	-14.341.493,76	129.855,78	
<b>TOTALE SPESE</b>	<b>4.893.853,68</b>	<b>4.672.745,53</b>	<b>180.045,39</b>	<b>4.852.790,92</b>	<b>0,00</b>	<b>41.062,76</b>	<b>99.527.439,61</b>	<b>49.867.775,00</b>	<b>0,00</b>	<b>-49.659.664,61</b>	<b>820.996,31</b>	
<b>DIFFERENZE POSITIVE/NEGATIVE</b>	<b>-2.923.789,18</b>	<b>-2.815.533,81</b>	<b>-67.192,61</b>	<b>-2.882.726,42</b>	<b>0,00</b>	<b>-41.062,76</b>	<b>16.225.936,69</b>	<b>2.193.752,71</b>	<b>-14.032.183,98</b>		<b>4.266.295,00</b>	

Allegato 10  
(previsto dall'art. 39, comma 1, lettera b)

**Mutualità**

**BILANCIO CONSUNTIVO al 31.05.2010-RIEPILOGO PER GESTIONE**

**GESTIONE DI COMPETENZA**

Denominazione	Previsioni					Somme accertate/impegnate					Differenza rispetto alle previsioni	
	Previsioni Iniziali	Variazioni		Definitive	Risc/Pagate	da risc/pagare	Totale	in +		in -		
		in aumento	in diminuzione					9	10			
1	2	3	4	5	6	7	8	9	10	9	10	
<b>ENTRATE</b>												
ENTRATE CORRENTI	3.161.190,32	242.100,00	0,00	3.403.290,32	932.882,33	355.206,91	1.288.089,24	0,00	-2.115.201,08	0,00	-2.115.201,08	
ENTRATE IN C/CAPITALE	2.220.000,00	165.000,00	0,00	2.385.000,00	544.756,39	181.142,30	725.898,69	0,00	-1.659.101,31	0,00	-1.659.101,31	
ENTRATE PER PARTITE DI GIRO	2.584.030,00	0,00	0,00	2.584.030,00	1.324.188,79	1.420,61	1.325.609,40	0,00	-1.258.420,60	0,00	-1.258.420,60	
<b>TOTALE ENTRATE</b>	<b>7.965.220,32</b>	<b>407.100,00</b>	<b>0,00</b>	<b>8.372.320,32</b>	<b>2.801.827,51</b>	<b>537.769,82</b>	<b>3.339.897,33</b>		<b>-5.032.722,99</b>			
<b>SPESE</b>												
SPESE CORRENTI	4.465.702,34	257.454,93	42.000,00	4.681.157,27	874.388,89	1.422.573,21	2.296.862,10	0,00	-2.384.195,17	0,00	-2.384.195,17	
SPESE IN C/CAPITALE	2.165.075,00	2.000,00	0,00	2.167.075,00	301.109,12	789.532,16	1.090.841,28	0,00	-1.076.433,72	0,00	-1.076.433,72	
SPESE PER PARTITE DI GIRO	2.584.030,00	0,00	0,00	2.584.030,00	1.318.563,15	7.046,25	1.325.609,40	0,00	-1.258.420,60	0,00	-1.258.420,60	
<b>TOTALE SPESE</b>	<b>9.214.807,34</b>	<b>259.454,93</b>	<b>42.000,00</b>	<b>9.432.262,27</b>	<b>2.494.061,16</b>	<b>2.219.151,62</b>	<b>4.713.212,78</b>		<b>-4.719.049,49</b>			
<b>DIFFERENZE POSITIVE/NEGATIVE</b>	<b>-1.249.587,02</b>	<b>147.645,07</b>	<b>-42.000,00</b>	<b>-1.059.941,95</b>	<b>307.766,35</b>	<b>-1.681.381,80</b>	<b>-1.373.615,45</b>		<b>-313.673,50</b>			
<b>DIFFERENZE:</b>												
PARTE CORRENTE	-1.304.512,02	-257.454,93	200.100,00	-1.277.866,95	58.493,44	-1.067.366,30	-1.008.872,86	268.994,09	0,00	0,00	0,00	
PERTE C/CAPITALE	54.925,00	-2.000,00	165.000,00	217.925,00	243.647,27	-608.389,86	-364.742,59	0,00	-582.667,59	0,00	-582.667,59	
PARTITE DI GIRO	0,00	0,00	0,00	0,00	5.625,64	-5.625,64	0,00	1.258.420,60	0,00	1.258.420,60	0,00	

Allegato 10  
(previsto dall'art. 39, comma 1, lettera b)  
**Mutualità**

BILANCIO CONSUNTIVO al 31.05.2010-RIEPILOGO PER GESTIONE

Denominazione	GESTIONE DEI RESIDUI ATTIVI/PASSIVI							GESTIONE DI CASSA				
	Residui Iniziali 11	Riscossi/pagati 12	Da risc./pag. 13	Res. Totali 14	Variazioni		Previsioni 17	Riscossioni Pagamenti 18	Differenza rispetto alle previsioni		Totale Residui 21	
					In + 15	In - 16			In + 19	In - 20		
<b>ENTRATE</b>												
ENTRATE CORRENTI	122.009,19	298,67	115.426,07	115.724,74	0,00	6.284,45	3.498.497,92	933.181,00	0,00	-2.565.316,92	470.632,98	
ENTRATE IN C/CAPITALE	0,00	0,00	0,00	0,00	0,00	0,00	2.385.000,00	544.756,39	0,00	-1.840.243,61	181.142,30	
ENTRATE PER PARTITE DI GIRO	1.277,66	1.257,64	20,02	1.277,66	0,00	0,00	2.584.030,00	1.325.446,43	0,00	-1.258.608,44	1.440,63	
<b>TOTALE ENTRATE</b>	<b>123.286,85</b>	<b>1.556,31</b>	<b>115.446,09</b>	<b>117.002,40</b>	<b>0,00</b>	<b>6.284,45</b>	<b>8.467.552,79</b>	<b>2.803.383,82</b>		<b>-5.664.168,97</b>	<b>653.215,91</b>	
<b>SPESE</b>												
SPESE CORRENTI	1.755.492,14	1.483.538,76	258.628,65	1.742.167,41	0,00	13.324,73	4.744.519,22	2.357.927,65	0,00	-2.386.591,57	1.681.201,86	
SPESE IN C/CAPITALE	333.831,41	233.832,10	99.705,94	333.538,04	0,00	293,37	1.417.100,39	534.941,22	0,00	-882.159,17	889.238,10	
SPESE PER PARTITE DI GIRO	4.315,15	4.315,15	0,00	4.315,15	0,00	0,00	2.584.030,00	1.322.878,30	0,00	-1.261.151,70	7.046,25	
<b>TOTALE SPESE</b>	<b>2.093.638,70</b>	<b>1.721.686,01</b>	<b>358.334,59</b>	<b>2.080.020,60</b>	<b>0,00</b>	<b>13.618,10</b>	<b>8.745.649,61</b>	<b>4.215.747,17</b>		<b>-4.529.902,44</b>	<b>2.577.486,21</b>	
<b>DIFFERENZE POSITIVE/NEGATIVE</b>	<b>-1.970.351,85</b>	<b>-1.720.129,70</b>	<b>-242.888,50</b>	<b>-1.963.018,20</b>	<b>0,00</b>	<b>-7.333,65</b>	<b>-278.096,82</b>	<b>-1.412.363,35</b>		<b>-1.134.266,53</b>	<b>-1.924.270,30</b>	



Allegato 10  
(previsto dall'art. 39, comma 1, lettera b)  
**BILANCIO CONSUNTIVO al 31.05.2010-RIEPILOGO PER GESTIONE**  
**Attività Sociali**

Denominazione	GESTIONE DEI RESIDUI ATTIVI/PASSIVI							GESTIONE DI CASSA				
	Residui Iniziali 11	Riscoss./pagati 12	Da risc./pag. 13	Res. Totali 14	Variazioni 15		16	Previsioni 17	Riscossioni Pagamenti 18	Differenza rispetto alle previsioni 19		Totale Residui 21
					in + 15	in - 16				in + 19	in - 20	
<b>ENTRATE</b>												
ENTRATE CORRENTI	0,00	0,00	0,00	0,00	0,00	0,00	0,00	0,00	0,00	0,00	0,00	0,00
ENTRATE IN C/CAPITALE	0,00	0,00	0,00	0,00	0,00	0,00	0,00	0,00	0,00	0,00	0,00	0,00
ENTRATE PER PARTITE DI GIRO	0,00	0,00	0,00	0,00	0,00	0,00	0,00	0,00	0,00	0,00	0,00	0,00
<b>TOTALE ENTRATE</b>	<b>0,00</b>	<b>0,00</b>	<b>0,00</b>	<b>0,00</b>	<b>0,00</b>	<b>0,00</b>	<b>0,00</b>	<b>0,00</b>	<b>1.815,81</b>	<b>1.815,81</b>	<b>0,00</b>	<b>0,00</b>
<b>SPESE</b>												
SPESE CORRENTI	0,00	0,00	0,00	0,00	0,00	0,00	0,00	0,00	0,00	0,00	0,00	0,00
SPESE IN C/CAPITALE	0,00	0,00	0,00	0,00	0,00	0,00	0,00	0,00	0,00	0,00	0,00	0,00
SPESE PER PARTITE DI GIRO	0,00	0,00	0,00	0,00	0,00	0,00	0,00	1.287.840,76	1.287.840,76	0,00	0,00	0,00
<b>TOTALE SPESE</b>	<b>0,00</b>	<b>0,00</b>	<b>0,00</b>	<b>0,00</b>	<b>0,00</b>	<b>0,00</b>	<b>0,00</b>	<b>1.287.840,76</b>	<b>1.289.656,57</b>	<b>1.815,81</b>	<b>0,00</b>	<b>0,00</b>
<b>DIFFERENZE POSITIVE/NEGATIVE</b>	<b>0,00</b>	<b>0,00</b>	<b>0,00</b>	<b>0,00</b>	<b>0,00</b>	<b>0,00</b>	<b>-1.287.840,76</b>	<b>-1.287.840,76</b>	<b>0,00</b>	<b>0,00</b>	<b>0,00</b>	<b>0,00</b>





Allegato 10  
(previsto dall'art. 39, comma 1, lettera b)

BILANCIO CONSUNTIVO al 31.05.2010-RIEPILOGO PER GESTIONE

Restanti Attività Sociali

Denominazione	GESTIONE DEI RESIDUI ATTIVI/PASSIVI										GESTIONE DI CASSA			
	Residui Iniziali 11	Riscossi/pagati 12	Da risc./pag. 13	Res. Totali 14	Variazioni		Previsioni 17	Riscossioni Pagamenti 18	Differenza rispetto alle previsioni		Totale Residui 21			
					in + 15	in - 16			in + 19	in - 20				
<b>ENTRATE</b>														
ENTRATE CORRENTI	0,00	0,00	0,00	0,00	0,00	0,00	0,00	0,00	0,00	0,00	0,00	0,00	0,00	
ENTRATE IN C/CAPITALE	0,00	0,00	0,00	0,00	0,00	0,00	0,00	0,00	0,00	0,00	0,00	0,00	0,00	
ENTRATE PER PARTITE DI GIRO	0,00	0,00	0,00	0,00	0,00	0,00	0,00	1.152,24	1.152,24	0,00	0,00	0,00	0,00	
<b>TOTALE ENTRATE</b>	<b>0,00</b>	<b>0,00</b>	<b>0,00</b>	<b>0,00</b>	<b>0,00</b>	<b>0,00</b>	<b>0,00</b>	<b>1.152,24</b>	<b>1.152,24</b>	<b>1.152,24</b>	<b>0,00</b>	<b>0,00</b>	<b>0,00</b>	
<b>SPESE</b>														
SPESE CORRENTI	0,00	0,00	0,00	0,00	0,00	0,00	0,00	0,00	0,00	0,00	0,00	0,00	0,00	
SPESE IN C/CAPITALE	0,00	0,00	0,00	0,00	0,00	0,00	7.800.934,69	7.800.934,69	0,00	0,00	0,00	0,00	0,00	
SPESE PER PARTITE DI GIRO	0,00	0,00	0,00	0,00	0,00	0,00	0,00	1.152,24	1.152,24	1.152,24	0,00	0,00	0,00	
<b>TOTALE SPESE</b>	<b>0,00</b>	<b>0,00</b>	<b>0,00</b>	<b>0,00</b>	<b>0,00</b>	<b>0,00</b>	<b>7.800.934,69</b>	<b>7.802.086,93</b>	<b>1.152,24</b>	<b>1.152,24</b>	<b>0,00</b>	<b>0,00</b>	<b>0,00</b>	
<b>DIFFERENZE POSITIVE/NEGATIVE</b>	<b>0,00</b>	<b>0,00</b>	<b>0,00</b>	<b>0,00</b>	<b>0,00</b>	<b>0,00</b>	<b>-7.800.934,69</b>	<b>-7.800.934,69</b>	<b>0,00</b>	<b>0,00</b>	<b>0,00</b>	<b>0,00</b>	<b>0,00</b>	

Allegato 10  
(previsto dall'art. 39, comma 1, lettera b)

## BILANCIO CONSUNTIVO al 31.05.2010-RIEPILOGO PER GESTIONE

## immobili

## GESTIONE DI COMPETENZA

Denominazione	Previsioni					Somme accertate/impegnate				Differenza rispetto alle previsioni	
	Previsioni Iniziali	Variazioni		Definitive	Risc/Pagate	da risc/pagate	Totale	Differenza rispetto alle previsioni			
		in aumento	in diminuzione					in +	in -		
1	2	3	4	5	6	7	8	9	10		
<b>ENTRATE</b>											
ENTRATE CORRENTI	24.890.085,82	0,00	0,00	24.890.085,82	336.243,19	248.105,68	584.348,87	0,00	-24.305.736,95	0,00	
ENTRATE IN C/CAPITALE	0,00	0,00	0,00	0,00	8.812,48	1.635.713,00	1.644.525,48	1.644.525,48	0,00	0,00	
ENTRATE PER PARTITE DI GIRO	948.170,00	0,00	0,00	948.170,00	245.434,42	188.526,63	433.961,05	0,00	0,00	0,00	
<b>TOTALE ENTRATE</b>	<b>25.838.255,82</b>	<b>0,00</b>	<b>0,00</b>	<b>25.838.255,82</b>	<b>590.490,09</b>	<b>2.072.345,31</b>	<b>2.662.835,40</b>	<b>-22.661.211,47</b>			
<b>SPESE</b>											
SPESE CORRENTI	3.054.349,64	32.266,99	0,00	3.086.616,63	544.593,41	735.644,38	1.280.227,79	0,00	-1.806.388,84	0,00	
SPESE IN C/CAPITALE	11.362.675,00	0,00	0,00	11.362.675,00	110.616,89	284.286,43	394.903,32	0,00	-10.967.771,68	0,00	
SPESE PER PARTITE DI GIRO	948.170,00	0,00	0,00	948.170,00	295.523,15	138.437,90	433.961,05	0,00	-514.208,95	0,00	
<b>TOTALE SPESE</b>	<b>15.365.194,64</b>	<b>32.266,99</b>	<b>0,00</b>	<b>15.397.461,63</b>	<b>950.723,45</b>	<b>1.158.368,71</b>	<b>2.109.092,16</b>	<b>-13.288.369,47</b>			
<b>DIFFERENZE POSITIVE/NEGATIVE</b>	<b>10.473.061,18</b>	<b>-32.266,99</b>	<b>0,00</b>	<b>10.440.794,19</b>	<b>-360.233,36</b>	<b>913.976,60</b>	<b>553.743,24</b>	<b>-9.372.842,00</b>			
<b>DIFFERENZE:</b>											
PARTE CORRENTE	21.835.736,18	-32.266,99	0,00	21.803.469,19	-208.340,22	-487.538,70	-695.878,92	0,00	-22.499.348,11	0,00	
PERTE C/CAPITALE	-11.362.675,00	0,00	0,00	-11.362.675,00	-101.804,41	1.351.426,57	1.249.622,16	12.612.297,16	0,00	0,00	
PARTITE DI GIRO	0,00	0,00	0,00	0,00	-50.088,73	50.088,73	0,00	514.208,95	0,00	0,00	

Allegato 10  
(previsto dall'art. 39, comma 1, lettera b)  
Immobili

BILANCIO CONSUNTIVO al 31.05.2010-RIEPILOGO PER GESTIONE

Denominazione	GESTIONE DEI RESIDUI ATTIVI/PASSIVI							GESTIONE DI CASSA				
	Residui Iniziali	Riscossi/pagati	Da risc./pag.	Res. Totali	Variazioni		Previsioni	Riscossioni Pagamenti	Differenza rispetto alle previsioni		Totale Residui	
					in +	in -			in +	in -		
	11	12	13	14	15	16	17	18	19	20	21	
<b>ENTRATE</b>												
ENTRATE CORRENTI	25.559.871,87	20.691,70	24.867.590,00	24.888.281,70	0,00	671.590,17	30.908.668,95	356.934,89	0,00	-30.551.733,96	25.115.695,68	
ENTRATE IN C/CAPITALE	236.121,00	236.121,00	0,00	236.121,00	0,00	0,00	101.509,26	244.933,48	143.424,22	0,00	1.635.713,00	
ENTRATE PER PARTITE DI GIRO	2.035.924,70	3.129,95	1.213.402,67	1.216.532,62	0,00	819.392,08	2.584.165,72	248.564,37	0,00	-2.335.601,35	1.401.929,30	
<b>TOTALE ENTRATE</b>	<b>27.831.917,57</b>	<b>259.942,65</b>	<b>26.080.992,67</b>	<b>26.340.935,32</b>	<b>0,00</b>	<b>1.490.982,25</b>	<b>33.594.343,93</b>	<b>850.432,74</b>	<b>-32.743.911,09</b>		<b>28.153.337,98</b>	
<b>SPESE</b>												
SPESE CORRENTI	570.317,59	287.897,22	229.954,24	517.851,46	0,00	52.466,13	3.431.144,05	832.480,63	0,00	-2.598.663,42	965.598,62	
SPESE IN C/CAPITALE	1.419.066,38	248.980,73	1.169.602,48	1.418.583,21	0,00	483,17	12.719.065,81	359.597,62	0,00	-12.359.468,19	1.453.888,91	
SPESE PER PARTITE DI GIRO	288.923,62	22.542,16	263.216,06	285.758,22	0,00	3.165,40	1.268.604,47	318.065,31	0,00	-950.539,16	401.653,96	
<b>TOTALE SPESE</b>	<b>2.278.307,59</b>	<b>559.420,11</b>	<b>1.662.772,78</b>	<b>2.222.192,89</b>	<b>0,00</b>	<b>56.114,70</b>	<b>17.418.814,33</b>	<b>1.510.143,56</b>	<b>-15.908.670,77</b>		<b>2.821.141,49</b>	
<b>DIFFERENZE POSITIVE/NEGATIVE</b>	<b>25.553.609,98</b>	<b>-299.477,46</b>	<b>24.418.219,89</b>	<b>24.118.742,43</b>	<b>0,00</b>	<b>1.434.867,55</b>	<b>16.175.529,60</b>	<b>-659.710,82</b>	<b>-16.835.240,32</b>		<b>25.332.196,49</b>	

**BILANCIO CONSUNTIVO al 31.05.2010-RIEPILOGO PER GESTIONE**

**GESTIONE DI COMPETENZA**

Allegato 10  
(previsto dall'art. 39, comma 1, lettera b)

**Cassa Integrativa**

Denominazione	Previsioni				Somme accertate/impegnate				Differenza rispetto alle previsioni	
	Previsioni Iniziali	Variazioni		Definitive	Risc/Pagate	da risc/pagate	Totale	in +	in -	
		in aumento	in diminuzione							
1	2	3	4	5	6	7	8	9	10	
<b>ENTRATE</b>										
ENTRATE CORRENTI	1.210.552,65	74.579,94	0,00	1.285.132,59	117.479,79	253.843,42	371.323,21	0,00	-913.809,38	
ENTRATE IN C/CAPITALE	7.200.000,00	0,00	0,00	7.200.000,00	0,00	0,00	0,00	0,00	-7.200.000,00	
ENTRATE PER PARTITE DI GIRO	1.087.620,00	0,00	0,00	1.087.620,00	406.455,49	0,00	406.455,49	0,00	-681.164,51	
<b>TOTALE ENTRATE</b>	<b>9.498.172,65</b>	<b>74.579,94</b>	<b>0,00</b>	<b>9.572.752,59</b>	<b>523.935,28</b>	<b>253.843,42</b>	<b>777.778,70</b>		<b>-8.794.973,89</b>	
<b>SPESE</b>										
SPESE CORRENTI	5.664.344,59	406,01	0,00	5.664.750,60	1.917.764,39	78.463,70	1.996.228,09	0,00	-3.668.522,51	
SPESE IN C/CAPITALE	72.300,00	0,00	0,00	72.300,00	16.168,98	32.524,47	48.693,45	0,00	-23.606,55	
SPESE PER PARTITE DI GIRO	1.087.620,00	0,00	0,00	1.087.620,00	316.063,03	90.392,46	406.455,49	0,00	-681.164,51	
<b>TOTALE SPESE</b>	<b>6.824.264,59</b>	<b>406,01</b>	<b>0,00</b>	<b>6.824.670,60</b>	<b>2.249.996,40</b>	<b>201.380,63</b>	<b>2.451.377,03</b>		<b>-4.373.293,57</b>	
<b>DIFFERENZE POSITIVE/NEGATIVE</b>	<b>2.673.908,06</b>	<b>74.173,93</b>	<b>0,00</b>	<b>2.748.081,99</b>	<b>-1.726.061,12</b>	<b>52.462,79</b>	<b>-1.673.598,33</b>		<b>-4.421.680,32</b>	
<b>DIFFERENZE:</b>										
PARTE CORRENTE	-4.453.791,94	-406,01	74.579,94	-4.379.618,01	-1.800.284,60	175.379,72	-1.624.904,88	2.754.713,13	0,00	
PERTE C/CAPITALE	7.127.700,00	0,00	0,00	7.127.700,00	-16.168,98	-32.524,47	-48.693,45	0,00	-7.176.393,45	
PARTITE DI GIRO	0,00	0,00	0,00	0,00	90.392,46	-90.392,46	0,00	0,00	0,00	

Allegato 10  
(previsto dall'art. 39, comma 1, lettera b)

BILANCIO CONSUNTIVO al 31.05.2010-RIEPILOGO PER GESTIONE

Cassa Integrativa

Denominazione	GESTIONE DEI RESIDUI ATTIVIPASSIVI										GESTIONE DI CASSA			
	Residui Iniziali 11	Riscoss/pagati 12	Da risc./pag. 13	Res. Totali 14	Variazioni		Previsioni 17	Riscossioni Pagamenti 18	Differenza rispetto alle previsioni		Totale Residui 21			
					in + 15	in - 16			in + 19	in - 20				
<b>ENTRATE</b>														
ENTRATE CORRENTI	9.184.731,21	2.341,22	9.153.497,75	9.155.838,97	0,00	28.892,24	10.393.016,11	119.821,01	0,00	-10.273.195,10	9.407.341,17			
ENTRATE IN C/CAPITALE	0,00	0,00	0,00	0,00	0,00	0,00	7.200.000,00	0,00	0,00	-7.200.000,00	0,00			
ENTRATE PER PARTITE DI GIRO	98.076,36	0,00	2.964,51	2.964,51	0,00	95.111,85	1.230.266,53	406.455,49	0,00	-823.811,04	2.964,51			
<b>TOTALE ENTRATE</b>	<b>9.282.807,57</b>	<b>2.341,22</b>	<b>9.156.462,26</b>	<b>9.158.803,48</b>	<b>0,00</b>	<b>124.004,09</b>	<b>18.823.282,64</b>	<b>526.276,50</b>	<b>0,00</b>	<b>-18.297.006,14</b>	<b>9.410.305,68</b>			
<b>SPESE</b>														
SPESE CORRENTI	72.980,25	44.775,74	24.494,22	69.269,96	0,00	3.710,29	4.364.786,78	1.962.540,13	0,00	-2.402.246,65	102.957,92			
SPESE IN C/CAPITALE	9.851,93	8.701,03	1.069,01	9.770,04	0,00	81,89	72.307,08	24.870,01	0,00	-47.437,07	33.593,48			
SPESE PER PARTITE DI GIRO	172.540,07	171.267,83	1.272,24	172.540,07	0,00	0,00	1.087.620,00	487.330,86	0,00	-600.289,14	91.664,70			
<b>TOTALE SPESE</b>	<b>255.372,25</b>	<b>224.744,60</b>	<b>26.835,47</b>	<b>251.950,07</b>	<b>0,00</b>	<b>3.792,18</b>	<b>5.524.713,86</b>	<b>2.474.741,00</b>	<b>0,00</b>	<b>-3.049.972,86</b>	<b>228.216,10</b>			
DIFFERENZE POSITIVE/NEGATIVE	9.027.435,32	-222.403,38	9.129.626,79	8.907.223,41	0,00	120.211,91	13.288.568,78	-1.948.464,50		-15.247.033,28	9.182.089,58			



## Finanziario 31.05.2010 Consolidato

## Somme accertate/impegnate

ENTRATE	PV	CF	DI	OP	AI	SI	DU	partite di giro	Totale
Titolo I	950.279.784,15	1.236.639,85	627.538,60	1.772.464,46	13.935.369,16	0,00	0,00	0,00	967.851.796,22
Titolo II	0,00	0,00	1.644.525,48	729.081,31	36.039.897,29	0,00	0,00	0,00	38.413.504,08
Titolo IV	0,00	0,00	0,00	0,00	0,00	0,00	0,00	234.369.964,55	234.369.964,55
<b>totale</b>	<b>950.279.784,15</b>	<b>1.236.639,85</b>	<b>2.272.064,08</b>	<b>2.501.545,77</b>	<b>49.975.266,45</b>	<b>0,00</b>	<b>0,00</b>	<b>234.369.964,55</b>	<b>1.240.635.264,85</b>

USCITE	PV	CF	DI	OP	AI	SI	DU	partite di giro	Totale
Titolo I	928.080.808,50	423.948,86	3.049.752,51	8.272.139,92	14.845.241,88	1.905.267,99	741.555,90	0,00	957.318.715,56
Titolo II	0,00	17.088.775,45	154.707,29	686.346,10	26.883.761,68	4.009.896,89	0,00	0,00	48.823.487,41
Titolo IV	0,00	425.473,85	618.242,30	23.655,90	0,00	0,00	0,00	234.369.964,55	234.369.964,55
<b>totale</b>	<b>928.080.808,50</b>	<b>17.938.198,16</b>	<b>3.822.702,10</b>	<b>8.982.141,92</b>	<b>41.729.003,56</b>	<b>5.915.164,88</b>	<b>741.555,90</b>	<b>234.369.964,55</b>	<b>1.240.512.167,52</b>

## Risultati differenziali

	PV	CF	DI	OP	AI	SI	DU	partite di giro	Totale
Titolo I	22.198.975,65	812.690,99	-2.422.213,91	-6.499.675,46	-909.872,72	-1.905.267,99	-741.555,90	0,00	10.533.080,66
Titolo II	0,00	-17.088.775,45	1.489.818,19	42.735,21	9.156.135,61	-4.009.896,89	0,00	0,00	-10.409.983,33
Titolo IV	0,00	-425.473,85	-618.242,30	-23.655,90	0,00	0,00	0,00	0,00	0,00
<b>totale</b>	<b>22.198.975,65</b>	<b>-16.701.558,31</b>	<b>-1.550.638,02</b>	<b>-6.480.596,15</b>	<b>8.246.262,89</b>	<b>-5.915.164,88</b>	<b>-741.555,90</b>	<b>0,00</b>	<b>123.097,33</b>

## Legenda:

- PV Previdenza
- CF Contabilità e Finanza
- DI Direzione Affari Interni
- OP Organizzazione e Personale
- AI Attività Istituzionali
- SI Sistemi Informativi
- DU Direzione Previdenziale e Servizi all'Utenza

## Somme accertate/impegnate

## Finanziario 31.05.2010 Gest. 001 Quiescenza

ENTRATE	PV	CF	DI	DG	AI	SI	DU	partite di giro	Totale
Titolo I	950.182.649,81	859.182,18	0,00	1.772.464,46	0,00	0,00	0,00	0,00	952.814.296,45
Titolo II	0,00	0,00	0,00	729.081,31	0,00	0,00	0,00	0,00	729.081,31
Titolo IV	0,00	0,00	0,00	0,00	0,00	0,00	0,00	213.107.249,17	213.107.249,17
<b>totale</b>	<b>950.182.649,81</b>	<b>859.182,18</b>	<b>0,00</b>	<b>2.501.545,77</b>	<b>0,00</b>	<b>0,00</b>	<b>0,00</b>	<b>213.107.249,17</b>	<b>1.166.650.626,93</b>

USCITE	PV	CF	DI	DG	AI	SI	DU	partite di giro	Totale
Titolo I	926.232.492,79	421.260,50	1.967.981,51	6.557.685,57	0,00	1.507.067,05	741.555,90	0,00	937.428.043,32
Titolo II	0,00	8.000.000,00	12.435,31	679.622,17	0,00	3.171.828,43	0,00	0,00	11.863.885,91
Titolo IV	0,00	0,00	0,00	0,00	0,00	0,00	0,00	213.107.249,17	213.107.249,17
<b>totale</b>	<b>926.232.492,79</b>	<b>8.421.260,50</b>	<b>1.980.416,82</b>	<b>7.237.307,74</b>	<b>0,00</b>	<b>4.678.895,48</b>	<b>741.555,90</b>	<b>213.107.249,17</b>	<b>1.162.399.178,40</b>

## Risultati differenziali

	PV	CF	DI	DG	AI	SI	DU	partite di giro	Totale
Titolo I	23.950.157,02	-437.921,68	-1.967.981,51	-4.785.221,11	0,00	-1.507.067,05	-741.555,90	0,00	15.386.253,13
Titolo II	0,00	-8.000.000,00	-12.435,31	49.459,14	0,00	-3.171.828,43	0,00	0,00	-11.134.804,60
Titolo IV	0,00	0,00	0,00	0,00	0,00	0,00	0,00	0,00	0,00
<b>totale</b>	<b>23.950.157,02</b>	<b>-7.562.078,32</b>	<b>-1.980.416,82</b>	<b>-4.735.761,97</b>	<b>0,00</b>	<b>-4.678.895,48</b>	<b>-741.555,90</b>	<b>0,00</b>	<b>4.251.448,53</b>



## Somme accertate/impegnate

## Finanziario 31.05.2010 Gest. 003 Assistenza

ENTRATE	PV	CF	DI	DG	AI	SI	DU	partite di giro	Totale
Titolo I	0,00	11.469,23	38.351,68	0,00	2.679.591,34	0,00	0,00	0,00	2.729.412,25
Titolo II	0,00	0,00	0,00	0,00	9.088.775,45	0,00	0,00	0,00	9.088.775,45
Titolo IV	0,00	0,00	0,00	0,00	0,00	0,00	0,00	203.126,26	203.126,26
<b>totale</b>	<b>0,00</b>	<b>11.469,23</b>	<b>38.351,68</b>	<b>0,00</b>	<b>11.768.366,79</b>	<b>0,00</b>	<b>0,00</b>	<b>203.126,26</b>	<b>12.021.313,96</b>

USCITE	PV	CF	DI	DG	AI	SI	DU	partite di giro	Totale
Titolo I	2.414,95	399,56	190.081,40	230.257,20	13.100.993,42	53.347,48	0,00	0,00	13.577.494,01
Titolo II	0,00	0,00	16.395,08	900,81	0,00	112.277,14	0,00	0,00	129.573,03
Titolo IV	0,00	0,00	0,00	0,00	0,00	0,00	0,00	203.126,26	203.126,26
<b>totale</b>	<b>2.414,95</b>	<b>399,56</b>	<b>206.476,48</b>	<b>231.158,01</b>	<b>13.100.993,42</b>	<b>165.624,62</b>	<b>0,00</b>	<b>203.126,26</b>	<b>13.910.193,30</b>

## Risultati differenziali

	PV	CF	DI	DG	AI	SI	DU	partite di giro	Totale
Titolo I	-2.414,95	-11.069,67	-151.729,72	-230.257,20	-10.421.402,08	-53.347,48	0,00	0,00	-10.848.081,76
Titolo II	0,00	0,00	-16.395,08	-900,81	9.088.775,45	-112.277,14	0,00	0,00	8.959.202,42
Titolo IV	0,00	0,00	0,00	0,00	0,00	0,00	0,00	0,00	0,00
<b>totale</b>	<b>-2.414,95</b>	<b>11.069,67</b>	<b>-168.124,80</b>	<b>-231.158,01</b>	<b>-1.332.626,63</b>	<b>-165.624,62</b>	<b>0,00</b>	<b>0,00</b>	<b>-1.888.879,34</b>

## Somme accertate/impegnate

## Finanziario 31.05.2010 Gest. 004 Fondo Credito

ENTRATE	PV	CF	DI	DG	AI	SI	DU	partite di giro	Totale
Titolo I	0,00	40.404,21	0,00	0,00	10.023.921,99	0,00	0,00	0,00	10.064.326,20
Titolo II	0,00	0,00	0,00	0,00	26.225.223,15	0,00	0,00	0,00	26.225.223,15
Titolo IV	0,00	0,00	0,00	0,00	0,00	0,00	0,00	18.889.205,17	18.889.205,17
<b>totale</b>	<b>0,00</b>	<b>40.404,21</b>	<b>0,00</b>	<b>0,00</b>	<b>36.249.145,14</b>	<b>0,00</b>	<b>0,00</b>	<b>18.889.205,17</b>	<b>55.178.754,52</b>

USCITE	PV	CF	DI	DG	AI	SI	DU	partite di giro	Totale
Titolo I	0,00	736,78	144.605,80	481.891,02	115,85	112.410,80	0,00	0,00	739.760,25
Titolo II	0,00	0,00	927,54	1.898,15	25.967.605,36	236.583,92	0,00	0,00	26.207.014,97
Titolo IV	0,00	0,00	0,00	0,00	0,00	0,00	0,00	18.889.205,17	18.889.205,17
<b>totale</b>	<b>0,00</b>	<b>736,78</b>	<b>145.533,34</b>	<b>483.789,17</b>	<b>25.967.721,21</b>	<b>348.994,72</b>	<b>0,00</b>	<b>18.889.205,17</b>	<b>45.835.980,39</b>

## Risultati differenziali

	PV	CF	DI	DG	AI	SI	DU	partite di giro	Totale
Titolo I	0,00	39.667,43	-144.605,80	-481.891,02	10.023.806,14	-112.410,80	0,00	0,00	9.324.565,95
Titolo II	0,00	0,00	-927,54	-1.898,15	257.617,79	-236.583,92	0,00	0,00	18.208,18
Titolo IV	0,00	0,00	0,00	0,00	0,00	0,00	0,00	0,00	0,00
<b>totale</b>	<b>0,00</b>	<b>39.667,43</b>	<b>-145.533,34</b>	<b>-483.789,17</b>	<b>10.281.423,93</b>	<b>-348.994,72</b>	<b>0,00</b>	<b>0,00</b>	<b>9.342.774,13</b>

## Somme accertate/impegnate

## Finanziario 31.05.2010 Gest. 005 Mutualità

ENTRATE	PV	CF	DI	DG	AI	SI	DU	partite di giro	Totale
Titolo I	0,00	22.170,63	34.062,78	0,00	1.231.855,83	0,00	0,00	0,00	1.288.089,24
Titolo II	0,00	0,00	0,00	0,00	725.898,69	0,00	0,00	0,00	725.898,69
Titolo IV	0,00	0,00	0,00	0,00	0,00	0,00	0,00	1.325.609,40	1.325.609,40
<b>totale</b>	<b>0,00</b>	<b>22.170,63</b>	<b>34.062,78</b>	<b>0,00</b>	<b>1.957.754,52</b>	<b>0,00</b>	<b>0,00</b>	<b>1.325.609,40</b>	<b>3.339.597,33</b>

USCITE	PV	CF	DI	DG	AI	SI	DU	partite di giro	Totale
Titolo I	0,00	460,45	119.087,75	351.354,79	1.744.132,61	81.926,50	0,00	0,00	2.296.962,10
Titolo II	0,00	0,00	676,00	1.383,39	916.156,32	172.425,57	0,00	0,00	1.090.641,28
Titolo IV	0,00	0,00	0,00	0,00	0,00	0,00	0,00	1.325.609,40	1.325.609,40
<b>totale</b>	<b>0,00</b>	<b>460,45</b>	<b>119.763,75</b>	<b>352.738,18</b>	<b>2.660.288,93</b>	<b>254.352,07</b>	<b>0,00</b>	<b>1.325.609,40</b>	<b>4.713.212,78</b>

## Risultati differenziali

	PV	CF	DI	DG	AI	SI	DU	partite di giro	Totale
Titolo I	0,00	21.710,18	-85.024,97	-351.354,79	-512.276,78	-81.926,50	0,00	0,00	-1.008.872,86
Titolo II	0,00	0,00	-676,00	-1.383,39	-190.257,63	-172.425,57	0,00	0,00	-364.742,59
Titolo IV	0,00	0,00	0,00	0,00	0,00	0,00	0,00	0,00	0,00
<b>totale</b>	<b>0,00</b>	<b>21.710,18</b>	<b>-85.700,97</b>	<b>-352.738,18</b>	<b>-702.534,41</b>	<b>-254.352,07</b>	<b>0,00</b>	<b>0,00</b>	<b>-1.373.615,45</b>



Somme accertate/impegnate

Finanziario 31.05.2010 Gest. 006 Att. Sociali

ENTRATE	PV	CF	DI	DG	AI	SI	DU	partite di giro	Totale
Titolo I	0,00	0,00	0,00	0,00	0,00	0,00	0,00	0,00	0,00
Titolo II	0,00	0,00	0,00	0,00	0,00	0,00	0,00	0,00	0,00
Titolo IV	0,00	0,00	0,00	0,00	0,00	0,00	0,00	1.815,81	1.815,81
<b>totale</b>	<b>0,00</b>	<b>0,00</b>	<b>0,00</b>	<b>0,00</b>	<b>0,00</b>	<b>0,00</b>	<b>0,00</b>	<b>1.815,81</b>	<b>1.815,81</b>

USCITE	PV	CF	DI	DG	AI	SI	DU	partite di giro	Totale
Titolo I	0,00	0,00	0,00	0,00	0,00	0,00	0,00	0,00	0,00
Titolo II	0,00	1.287.840,76	0,00	0,00	0,00	0,00	0,00	0,00	1.287.840,76
Titolo IV	0,00	0,00	0,00	0,00	0,00	0,00	0,00	1815,81	1.815,81
<b>totale</b>	<b>0,00</b>	<b>1.287.840,76</b>	<b>0,00</b>	<b>0,00</b>	<b>0,00</b>	<b>0,00</b>	<b>0,00</b>	<b>1.815,81</b>	<b>1.289.656,57</b>

Risultati differenziali

	PV	CF	DI	DG	AI	SI	DU	partite di giro	Totale
Titolo I	0,00	0,00	0,00	0,00	0,00	0,00	0,00	0,00	0,00
Titolo II	0,00	-1.287.840,76	0,00	0,00	0,00	0,00	0,00	0,00	-1.287.840,76
Titolo IV	0,00	0,00	0,00	0,00	0,00	0,00	0,00	0,00	0,00
<b>totale</b>	<b>0,00</b>	<b>-1.287.840,76</b>	<b>0,00</b>	<b>0,00</b>	<b>0,00</b>	<b>0,00</b>	<b>0,00</b>	<b>0,00</b>	<b>-1.287.840,76</b>

## Somme accertate/impegnate

## Finanziario 31.05.2010 Gest. 007 Rest.Att. Sociali

ENTRATE	PV	CF	DI	DG	AI	SI	DU	partite di giro	Totale
Titolo I	0,00	0,00	0,00	0,00	0,00	0,00	0,00	0,00	0,00
Titolo II	0,00	0,00	0,00	0,00	0,00	0,00	0,00	0,00	0,00
Titolo IV	0,00	0,00	0,00	0,00	0,00	0,00	0,00	1.152,24	1.152,24
<b>totale</b>	<b>0,00</b>	<b>0,00</b>	<b>0,00</b>	<b>0,00</b>	<b>0,00</b>	<b>0,00</b>	<b>0,00</b>	<b>1.152,24</b>	<b>1.152,24</b>

USCITE	PV	CF	DI	DG	AI	SI	DU	partite di giro	Totale
Titolo I	0,00	0,00	0,00	0,00	0,00	0,00	0,00	0,00	0,00
Titolo II	0,00	7.800.934,69	0,00	0,00	0,00	0,00	0,00	0,00	7.800.934,69
Titolo IV	0,00	0,00	0,00	0,00	0,00	0,00	0,00	1.152,24	1.152,24
<b>totale</b>	<b>0,00</b>	<b>7.800.934,69</b>	<b>0,00</b>	<b>0,00</b>	<b>0,00</b>	<b>0,00</b>	<b>0,00</b>	<b>1.152,24</b>	<b>7.802.086,93</b>

## Risultati differenziali

	PV	CF	DI	DG	AI	SI	DU	partite di giro	Totale
Titolo I	0,00	0,00	0,00	0,00	0,00	0,00	0,00	0,00	0,00
Titolo II	0,00	-7.800.934,69	0,00	0,00	0,00	0,00	0,00	0,00	-7.800.934,69
Titolo IV	0,00	0,00	0,00	0,00	0,00	0,00	0,00	0,00	0,00
<b>totale</b>	<b>0,00</b>	<b>-7.800.934,69</b>	<b>0,00</b>	<b>0,00</b>	<b>0,00</b>	<b>0,00</b>	<b>0,00</b>	<b>0,00</b>	<b>-7.800.934,69</b>

## Somme accertate/impegnate

## Finanziario 31.05.2010 Gest. 008 Immobili

ENTRATE	PV	CF	DI	DG	AI	SI	DU	partite di giro	Totale
Titolo I	0,00	29.224,73	555.124,14	0,00	0,00	0,00	0,00	0,00	584.348,87
Titolo II	0,00	0,00	1.644.525,48	0,00	0,00	0,00	0,00	0,00	1.644.525,48
Titolo IV	0,00	0,00	0,00	0,00	0,00	0,00	0,00	433.961,05	433.961,05
<b>totale</b>	<b>0,00</b>	<b>29.224,73</b>	<b>2.199.649,62</b>	<b>0,00</b>	<b>0,00</b>	<b>0,00</b>	<b>0,00</b>	<b>433.961,05</b>	<b>2.662.835,40</b>

USCITE	PV	CF	DI	DG	AI	SI	DU	partite di giro	Totale
Titolo I	0,00	1.016,97	598.584,73	552.973,16	0,00	127.652,93	0,00	0,00	1.280.227,79
Titolo II	0,00	0,00	124.084,70	2.155,52	0,00	268.663,10	0,00	0,00	394.903,32
Titolo IV	0,00	425.473,85	618.242,30	23.655,90	0,00	0,00	0,00	433.961,05	433.961,05
<b>totale</b>	<b>0,00</b>	<b>426.490,82</b>	<b>1.340.911,73</b>	<b>578.784,58</b>	<b>0,00</b>	<b>396.316,03</b>	<b>0,00</b>	<b>433.961,05</b>	<b>2.109.092,16</b>

## Risultati differenziali

	PV	CF	DI	DG	AI	SI	DU	partite di giro	Totale
Titolo I	0,00	28.207,76	-43.460,59	-552.973,16	0,00	-127.652,93	0,00	0,00	-695.878,92
Titolo II	0,00	0,00	1.520.440,78	-2.155,52	0,00	-268.663,10	0,00	0,00	1.249.622,16
Titolo IV	0,00	-425.473,85	-618.242,30	-23.655,90	0,00	0,00	0,00	0,00	0,00
<b>totale</b>	<b>0,00</b>	<b>-397.266,09</b>	<b>858.737,89</b>	<b>-578.784,58</b>	<b>0,00</b>	<b>-396.316,03</b>	<b>0,00</b>	<b>0,00</b>	<b>553.743,24</b>

## Somme accertate/impegnate

## Finanziario 31.05.2010 Gest. 009 Cassa Integrativa

ENTRATE	PV	CF	DI	DG	AI	SI	DU	partite di giro	Totale
Titolo I	97.134,34	274.188,87	0,00	0,00	0,00	0,00	0,00	0,00	371.323,21
Titolo II	0,00	0,00	0,00	0,00	0,00	0,00	0,00	0,00	0,00
Titolo IV	0,00	0,00	0,00	0,00	0,00	0,00	0,00	406.455,49	406.455,49
<b>totale</b>	<b>97.134,34</b>	<b>274.188,87</b>	<b>0,00</b>	<b>0,00</b>	<b>0,00</b>	<b>0,00</b>	<b>0,00</b>	<b>406.455,49</b>	<b>777.778,70</b>

USCITE	PV	CF	DI	DG	AI	SI	DU	partite di giro	Totale
Titolo I	1.845.900,76	74,60	29.411,32	97.978,18	0,00	22.863,23	0,00	0,00	1.996.228,09
Titolo II	0,00	0,00	188,66	386,06	0,00	48.118,73	0,00	0,00	48.693,45
Titolo IV	0,00	0,00	0,00	0,00	0,00	0,00	0,00	406.455,49	406.455,49
<b>totale</b>	<b>1.845.900,76</b>	<b>74,60</b>	<b>29.599,98</b>	<b>98.364,24</b>	<b>0,00</b>	<b>70.981,96</b>	<b>0,00</b>	<b>406.455,49</b>	<b>2.451.377,03</b>

## Risultati differenziali

	PV	CF	DI	DG	AI	SI	DU	partite di giro	Totale
Titolo I	-1.748.766,42	274.114,27	-29.411,32	-97.978,18	0,00	-22.863,23	0,00	0,00	-1.624.904,88
Titolo II	0,00	0,00	-188,66	-386,06	0,00	-48.118,73	0,00	0,00	-48.693,45
Titolo IV	0,00	0,00	0,00	0,00	0,00	0,00	0,00	0,00	0,00
<b>totale</b>	<b>-1.748.766,42</b>	<b>274.114,27</b>	<b>-29.599,98</b>	<b>-98.364,24</b>	<b>0,00</b>	<b>-70.981,96</b>	<b>0,00</b>	<b>0,00</b>	<b>-1.673.598,33</b>

ALLEGATO 9							
Rendiconto Finanziario Decisionale ENTRATE consolidato							
Parte I - ENTRATE							
Codic	Denominazione	ANNO FINANZIARIO 2010			ANNO FINANZIARIO 2009		
		Residui	Competenza	Cassa	Residui	Competenza	Cassa
	<i>Avanzo di amministrazione Fondo iniziale di cassa</i>						
	<b>1 - CENTRO DI RESP. AMM/VA AI - Servizio Assistenza Mutualità e Crediti</b>						
	<b>1.1 - TITOLO I ENTRATE CORRENTI</b>						
	<b>1.1.1 - ENTRATE CONTRIBUTIVE</b>						
<b>1.1.1.1</b>	1.1.1.1 - ALIQ CONTR A CARICO DEI DAT DI LAV E/O DEGLI ISC	0,00	9.939.652,97	10.317.540,80	2.351.049,41	23.404.629,01	23.918.095,86
	<b>1.1.3 - ALTRE ENTRATE</b>						
<b>1.1.3.2</b>	1.1.3.2 - REDDITI E PROVENTI PATRIMONIALI	0,00	2.999.936,85	2.913.591,31	0,00	6.638.279,67	6.638.279,67
<b>1.1.3.3</b>	1.1.3.3 - POSTE CORRETT E COMPENSAT DI USCITE CORRENTI	0,00	162.206,23	151.675,06	298,67	307.121,73	397.924,12
<b>1.1.3.4</b>	1.1.3.4 - ENTRATE NON CLASSIFICABILI IN ALTRE VOCI	0,00	833.573,11	771.246,69	0,00	1.546.842,87	1.546.842,87
	<b>TOTALE ENTRATE CENTRO DI RESP. AMM/VA AI - Servizio Assistenza Mutualità e Crediti</b>	0,00	13.935.369,16	14.154.053,86	2.351.348,08	31.896.873,28	32.501.142,52
	<b>2 - CENTRO DI RESP. AMM/VA CF - Contabilità e finanza</b>						
	<b>2.1 - TITOLO I ENTRATE CORRENTI</b>						

ALLEGATO 9							
Rendiconto Finanziario Decisionale ENTRATE consolidato							
Parte I - ENTRATE							
Codic	Denominazione	ANNO FINANZIARIO 2010			ANNO FINANZIARIO 2009		
		Residui	Competenza	Cassa	Residui	Competenza	Cassa
	<b>2.1.2 - ENTRATE DERIVANTI DA TRASFERIMENTI CORRENTI</b>						
2.1.2.1	2.1.2.1 - TRASFERIMENTI DA PARTE DELLO STATO	0,00	0,00	0,00	0,00	0,00	0,00
	<b>2.1.3 - ALTRE ENTRATE</b>						
2.1.3.2	2.1.3.2 - REDDITI E PROVENTI PATRIMONIALI	0,00	1.219.699,51	404.685,96	6.455.447,22	2.528.961,47	4.034.646,60
2.1.3.3	2.1.3.3 - POSTE CORRETTI E COMPENSAT DI USCITE CORRENTI	0,00	16.940,34	16.940,34	109.569,32	25.615,17	26.843,49
2.1.3.4	2.1.3.4 - ENTRATE NON CLASSIFICABILI IN ALTRE VOCI	0,00	0,00	0,00	0,00	0,00	0,00
	<b>TOTALE ENTRATE CENTRO DI RESP. AMM/VA CF - Contabilità e finanza</b>	<b>0,00</b>	<b>1.236.639,85</b>	<b>421.626,30</b>	<b>6.565.016,54</b>	<b>2.554.576,64</b>	<b>4.061.490,09</b>
	<b>3 - CENTRO DI RESP. AMM/VA DI - Direzione Affari Interni</b>						
	<b>3.1 - TITOLO I ENTRATE CORRENTI</b>						
	<b>3.1.3 - ALTRE ENTRATE</b>						
3.1.3.1	3.1.3.1 - ENTRATE DERIV DA VEND DI BENI E DA PREST DI SERV	0,00	0,00	0,00	0,00	50.078,86	50.078,86
3.1.3.2	3.1.3.2 - REDDITI E PROVENTI PATRIMONIALI	0,00	572.122,10	289.193,81	29.300.272,52	20.606.437,07	631.000,41
3.1.3.3	3.1.3.3 - POSTE CORRETTI E COMPENSAT DI USCITE CORRENTI	0,00	55.416,50	55.416,50	0,00	18.133,95	18.133,95



ALLEGATO 9							
Rendiconto Finanziario Decisionale ENTRATE consolidato							
Parte I - ENTRATE							
Codic	Denominazione	ANNO FINANZIARIO 2010			ANNO FINANZIARIO 2009		
		Residui	Competenza	Cassa	Residui	Competenza	Cassa
5.1.3.4	3.1.3.4 - ENTRATE NON CLASSIFICABILI IN ALTRE VOCI	0,00	0,00	0,00	0,00	16.833,24	16.833,24
	<b>TOTALE ENTRATE CENTRO DI RESP. AMM/VA DI Direzione Affari Interni</b>	<b>0,00</b>	<b>627.538,60</b>	<b>344.610,31</b>	<b>29.300.272,52</b>	<b>20.691.483,12</b>	<b>716.046,46</b>
	<b>5 - CENTRO DI RESP. AMM/VA OP - Gestione Personale e Relazioni Sindacali</b>						
	<b>5.1 - TITOLO I ENTRATE CORRENTI</b>						
	<b>5.1.1 - ENTRATE CONTRIBUTIVE</b>						
5.1.1.1	5.1.1.1 - ALIQ CONTR A CARICO DEI DAT DI LAV E/O DEGLI ISC	0,00	0,00	0,00	0,00	3.573.705,53	3.573.705,53
	<b>5.1.3 - ALTRE ENTRATE</b>						
5.1.3.1	5.1.3.1 - ENTRATE DERIV DA VEND DI BENI E DA PREST DI SERV	0,00	0,00	0,00	0,00	1.000.000,00	1.000.000,00
5.1.3.2	5.1.3.2 - REDDITI E PROVENTI PATRIMONIALI	0,00	0,00	0,00	0,00	254.205,06	254.205,06
5.1.3.3	5.1.3.3 - POSTE CORRETT E COMPENSAT DI USCITE CORRENTI	0,00	0,00	163.414,00	277.206,43	481.743,80	330.565,31
5.1.3.4	5.1.3.4 - ENTRATE NON CLASSIFICABILI IN ALTRE VOCI	0,00	0,00	13.266,16	28.000,00	67.492,31	39.492,31
	<b>TOTALE ENTRATE CENTRO DI RESP. AMM/VA OP - Gestione Personale e Relazioni Sindacali</b>	<b>0,00</b>	<b>0,00</b>	<b>176.680,16</b>	<b>305.206,43</b>	<b>5.377.146,70</b>	<b>5.197.969,21</b>

ALLEGATO 9							
Rendiconto Finanziario Decisionale ENTRATE consolidato							
Parte I - ENTRATE							
Codic	Denominazione	ANNO FINANZIARIO 2010			ANNO FINANZIARIO 2009		
		Residui	Competenza	Cassa	Residui	Competenza	Cassa
	<b>6 - CENTRO DI RESP. AMM/VA PV - Gestione Previdenziale</b>						
	<b>6.1 - TITOLO I ENTRATE CORRENTI</b>						
	<b>6.1.1 - ENTRATE CONTRIBUTIVE</b>						
5.1.1.1	6.1.1.1 - ALIQ CONTR A CARICO DEI DAT DI LAV E/O DEGLI ISC	0,00	615.564.181,58	647.739.851,12	229.756.159,74	1.482.802.134,74	1.462.310.271,81
	<b>6.1.2 - ENTRATE DERIVANTI DA TRASFERIMENTI CORRENTI</b>						
5.1.2.1	6.1.2.1 - TRASFERIMENTI DA PARTE DELLO STATO	0,00	0,00	0,00	0,00	0,00	0,00
5.1.2.4	6.1.2.4 - TRASFERIMENTI DA PARTE DI ALTRI ENTI SETT. PUBBL	0,00	45.390,80	1.155.213,82	22.587.962,19	10.118.798,77	1.475.129,16
	<b>6.1.3 - ALTRE ENTRATE</b>						
5.1.3.1	6.1.3.1 - ENTRATE DERIV DA VEND DI BENI E DA PREST DI SERV	0,00	6.054,32	6.054,32	0,00	21.521,48	21.521,48
5.1.3.2	6.1.3.2 - REDDITI E PROVENTI PATRIMONIALI	0,00	3.108.201,99	3.108.201,99	4.012.762,40	13.164.003,81	9.858.278,83
5.1.3.3	6.1.3.3 - POSTE CORRETT E COMPENSAT DI USCITE CORRENTI	0,00	331.555.381,68	458.005.225,15	445.888.073,15	815.367.418,05	826.802.315,06
5.1.3.4	6.1.3.4 - ENTRATE NON CLASSIFICABILI IN ALTRE VOCI	0,00	573,78	573,78	0,00	15.012,27	15.012,27

ALLEGATO 9							
Rendiconto Finanziario Decisionale ENTRATE consolidato							
Parte I - ENTRATE							
Codic	Denominazione	ANNO FINANZIARIO 2010			ANNO FINANZIARIO 2009		
		Residui	Competenza	Cassa	Residui	Competenza	Cassa
	TOTALE ENTRATE CENTRO DI RESP. AMM/VA PV - Gestione Previdenziale	0,00	950.279.784,15	1.110.015.120,18	702.244.957,48	2.321.488.889,12	2.300.482.528,61
	8 - CENTRO DI RESP. AMM/VA DG - Direzione Generale						
	8.1 - TITOLO I ENTRATE CORRENTI						
	8.1.1 - ENTRATE CONTRIBUTIVE						
B.1.1.1	8.1.1.1 - ALIQ CONTR A CARICO DEI DAT DI LAV E/O DEGLI ISC	0,00	1.575.609,86	365.609,86	0,00	0,00	0,00
	8.1.3 - ALTRE ENTRATE						
B.1.3.2	8.1.3.2 - REDDITI E PROVENTI PATRIMONIALI	0,00	102.605,16	102.605,16	0,00	0,00	0,00
B.1.3.3	8.1.3.3 - POSTE CORRETTI E COMPENSAT DI USCITE CORRENTI	0,00	79.546,77	62.341,74	0,00	0,00	0,00
B.1.3.4	8.1.3.4 - ENTRATE NON CLASSIFICABILI IN ALTRE VOCI	0,00	14.702,67	12.292,78	0,00	0,00	0,00
	TOTALE ENTRATE CENTRO DI RESP. AMM/VA DG - Direzione Generale	0,00	1.772.464,46	542.849,54	0,00	0,00	0,00
	Totale TITOLO I ENTRATE CORRENTI						
	1 - CENTRO DI RESP. AMM/VA AI - Servizio Assistenza Mutualità e Crediti						
	1.2 - TITOLO II - ENTRATE IN CONTO CAPITALE						
	1.2.1 - ENTRATE ALIENAZ DI BENI PATRIM E RISCOSS DI CRED	0,00	967.851.796,22	1.125.654.940,35	740.766.801,05	2.382.008.968,86	2.342.959.175,89

ALLEGATO 9							
Rendiconto Finanziario Decisionale ENTRATE consolidato							
Parte I - ENTRATE							
Codic	Denominazione	ANNO FINANZIARIO 2010			ANNO FINANZIARIO 2009		
		Residui	Competenza	Cassa	Residui	Competenza	Cassa
1.2.1.4	1.2.1.4 - RISCOSSIONE DI CREDITI	0,00	36.039.897,29	32.151.277,29	358,93	55.663.980,92	55.666.110,58
	TOTALE ENTRATE CENTRO DI RESP. AMM/VA AI - Servizio Assistenza Mutualità e Crediti	0,00	36.039.897,29	32.151.277,29	358,93	55.663.980,92	55.666.110,58
	2 - CENTRO DI RESP. AMM/VA CF - Contabilità e finanza						
	2.2 - TITOLO II - ENTRATE IN CONTO CAPITALE						
	2.2.1 - ENTRATE ALIENAZ DI BENI PATRIM E RISCOSS DI CRED						
2.2.1.3	2.2.1.3 - REALIZZO VALORI MOBILIARI	0,00	0,00	0,00	0,00	16.145.868,14	16.145.868,14
2.2.1.4	2.2.1.4 - RISCOSSIONE DI CREDITI	0,00	0,00	0,00	0,00	0,00	0,00
	TOTALE ENTRATE CENTRO DI RESP. AMM/VA CF - Contabilità e finanza	0,00	0,00	0,00	0,00	16.145.868,14	16.145.868,14
	3 - CENTRO DI RESP. AMM/VA DI - Direzione Affari Interni						
	3.2 - TITOLO II - ENTRATE IN CONTO CAPITALE						
	3.2.1 - ENTRATE ALIENAZ DI BENI PATRIM E RISCOSS DI CRED						
3.2.1.1	3.2.1.1 - ALIENAZIONE DI IMMOBILI E DIRITTI REALI	0,00	1.644.525,48	244.933,48	236.121,00	284.560,00	149.679,00

ALLEGATO 9							
Rendiconto Finanziario Decisionale ENTRATE consolidato							
Parte I - ENTRATE							
Codic	Denominazione	ANNO FINANZIARIO 2010			ANNO FINANZIARIO 2009		
		Residui	Competenza	Cassa	Residui	Competenza	Cassa
	TOTALE ENTRATE CENTRO DI RESP. AMM/VA DI - Direzione Affari Interni	0,00	1.644.525,48	244.933,48	236.121,00	284.560,00	149.679,00
	5 - CENTRO DI RESP. AMM/VA OP - Gestione Personale e Relazioni Sindacali						
	5.2 - TITOLO II - ENTRATE IN CONTO CAPITALE						
	5.2.1 - ENTRATE ALIENAZ DI BENI PATRIM E RISCOSS DI CRED						
5.2.1.4	5.2.1.4 - RISCOSSIONE DI CREDITI	0,00	0,00	0,00	0,00	972.818,46	972.818,46
	TOTALE ENTRATE CENTRO DI RESP. AMM/VA OP - Gestione Personale e Relazioni Sindacali	0,00	0,00	0,00	0,00	972.818,46	972.818,46
	8 - CENTRO DI RESP. AMM/VA DG - Direzione Generale						
	8.2 - TITOLO II - ENTRATE IN CONTO CAPITALE						
	8.2.1 - ENTRATE ALIENAZ DI BENI PATRIM E RISCOSS DI CRED						
8.2.1.4	8.2.1.4 - RISCOSSIONE DI CREDITI	0,00	729.081,31	616.802,35	0,00	0,00	0,00
	TOTALE ENTRATE CENTRO DI RESP. AMM/VA DG - Direzione Generale	0,00	729.081,31	616.802,35	0,00	0,00	0,00
	Totale TITOLO II - ENTRATE IN CONTO	0,00	38.413.504,08	33.013.013,12	236.479,93	73.067.227,52	72.934.476,18
	1 - CENTRO DI RESP. AMM/VA AI - Servizio Assistenza Mutualità e Crediti						
	1.4 - TITOLO IV - PARTITE DI GIRO						

ALLEGATO 9							
Rendiconto Finanziario Decisionale ENTRATE consolidato							
Parte I - ENTRATE							
Codic	Denominazione	ANNO FINANZIARIO 2010			ANNO FINANZIARIO 2009		
		Residui	Competenza	Cassa	Residui	Competenza	Cassa
	<b>1.4.1 - ENTRATE AVENTI NATURA DI PARTITE DI GIRO</b>						
<b>1.4.1.1</b>	<b>1.4.1.1 - ENTRATE AVENTI NATURA DI PARTITE DI GIRO</b>	0,00	149.428,30	149.027,01	1.407,22	263.045,14	262.758,57
	<b>TOTALE ENTRATE CENTRO DI RESP. AMM/VA AI Servizio Assistenza Mutualità e Crediti</b>						
	<b>2 - CENTRO DI RESP. AMM/VA CF - Contabilità e finanza</b>						
	<b>2.4 - TITOLO IV - PARTITE DI GIRO</b>						
	<b>2.4.1 - ENTRATE AVENTI NATURA DI PARTITE DI GIRO</b>						
<b>2.4.1.1</b>	<b>2.4.1.1 - ENTRATE AVENTI NATURA DI PARTITE DI GIRO</b>	0,00	60.008.727,67	59.919.651,20	168.008,30	141.166.053,62	141.171.197,97
	<b>TOTALE ENTRATE CENTRO DI RESP. AMM/VA CF - Contabilità e finanza</b>						
	<b>3 - CENTRO DI RESP. AMM/VA DI - Direzione Affari Interni</b>						
	<b>3.4 - TITOLO IV - PARTITE DI GIRO</b>						
	<b>3.4.1 - ENTRATE AVENTI NATURA DI PARTITE DI GIRO</b>						
<b>3.4.1.1</b>	<b>3.4.1.1 - ENTRATE AVENTI NATURA DI PARTITE DI GIRO</b>	0,00	301.372,27	135.455,59	2.119.926,80	732.391,34	364.369,53



ALLEGATO 9							
Rendiconto Finanziario Decisionale ENTRATE consolidato							
Parte I - ENTRATE							
Codic	Denominazione	ANNO FINANZIARIO 2010			ANNO FINANZIARIO 2009		
		Residui	Competenza	Cassa	Residui	Competenza	Cassa
	TOTALE ENTRATE CENTRO DI RESP. AMM/VA DI - Direzione Affari Interni	0,00	301.372,27	125.455,59	2.119.926,80	732.391,34	364.369,53
	5 - CENTRO DI RESP. AMM/VA OP - Gestione Personale e Relazioni Sindacali						
	5.4 - TITOLO IV - PARTITE DI GIRO						
	5.4.1 - ENTRATE AVENTI NATURA DI PARTITE DI GIRO						
5.4.1.1	5.4.1.1 - ENTRATE AVENTI NATURA DI PARTITE DI GIRO	0,00	0,00	6.467,00	10.201,44	3.504.310,92	3.521.458,26
	TOTALE ENTRATE CENTRO DI RESP. AMM/VA OP - Gestione Personale e Relazioni Sindacali						
	6 - CENTRO DI RESP. AMM/VA PV - Gestione Previdenziale						
	6.4 - TITOLO IV - PARTITE DI GIRO						
	6.4.1 - ENTRATE AVENTI NATURA DI PARTITE DI GIRO						
5.4.1.1	6.4.1.1 - ENTRATE AVENTI NATURA DI PARTITE DI GIRO	0,00	172.713.411,80	172.588.713,26	39.621.431,23	421.330.756,16	423.257.476,37
	TOTALE ENTRATE CENTRO DI RESP. AMM/VA PV - Gestione Previdenziale						
	8 - CENTRO DI RESP. AMM/VA DG - Direzione Generale						
	8.4 - TITOLO IV - PARTITE DI GIRO						
	8.4.1 - ENTRATE AVENTI NATURA DI PARTITE DI GIRO	0,00	172.713.411,80	172.588.713,26	39.621.431,23	421.330.756,16	423.257.476,37

ALLEGATO 9							
Rendiconto Finanziario Decisionale ENTRATE consolidato							
Parte I - ENTRATE							
Codic	Denominazione	ANNO FINANZIARIO 2010			ANNO FINANZIARIO 2009		
		Residui	Competenza	Cassa	Residui	Competenza	Cassa
	<b>8.4.1 - ENTRATE AVENTI NATURA DI PARTITE DI GIRO</b>						
<b>8.4.1.1</b>	<b>8.4.1.1 - ENTRATE AVENTI NATURA DI PARTITE DI GIRO</b>	0,00	1.197.024,51	1.188.397,63	0,00	0,00	0,00
	<b>TOTALE ENTRATE CENTRO DI RESP. AMM/VA DG - Direzione Generale</b>	0,00	1.197.024,51	1.188.397,63	0,00	0,00	0,00
	<b>Totale TITOLO IV - PARTITE DI GIRO</b>	0,00	234.369.964,55	233.977.711,69	41.920.974,99	566.996.557,18	568.577.260,70

ALLEGATO 9							
Rendiconto Finanziario Decisionale ENTRATE consolidato							
Parte I - ENTRATE							
Codic	Denominazione	ANNO FINANZIARIO 2010			ANNO FINANZIARIO 2009		
		Residui	Competenza	Cassa	Residui	Competenza	Cassa
	<i>Riepilogo dei titoli</i>						
	<i>Riepilogo dei titoli - CENTRO DI RESP. ANM/VA AI - Servizio Assistenza Mutualità e Crediti</i>						
	1.1 - TITOLO I ENTRATE CORRENTI	0,00	13.935.369,16	14.154.053,86	2.351.348,08	31.896.873,28	32.501.142,52
	1.2 - TITOLO II - ENTRATE IN CONTO CAPITALI	0,00	36.039.897,29	32.151.277,29	358,93	55.663.980,92	55.666.110,58
	1.4 - TITOLO IV - PARTITE DI GIRO	0,00	149.428,30	149.027,01	1.407,22	263.045,14	262.758,57
	<b>Totale - CENTRO DI RESP. ANM/VA AI - Servizio Assistenza Mutualità e Crediti</b>	<b>0,00</b>	<b>50.124.694,75</b>	<b>46.454.358,16</b>	<b>2.353.114,23</b>	<b>87.823.899,34</b>	<b>88.430.011,67</b>
	<i>Riepilogo dei titoli - CENTRO DI RESP. ANM/VA CF - Contabilità e finanza</i>						
	2.1 - TITOLO I ENTRATE CORRENTI	0,00	1.236.639,85	421.626,30	6.565.016,54	2.554.576,64	4.061.490,09
	2.2 - TITOLO II - ENTRATE IN CONTO CAPITALI	0,00	0,00	0,00	0,00	16.145.868,14	16.145.868,14
	2.4 - TITOLO IV - PARTITE DI GIRO	0,00	60.008.727,67	59.919.651,20	168.008,30	141.166.053,62	141.171.197,97
	<b>Totale - CENTRO DI RESP. ANM/VA CF - Contabilità e finanza</b>	<b>0,00</b>	<b>61.245.367,52</b>	<b>60.341.277,50</b>	<b>6.733.024,84</b>	<b>159.866.498,40</b>	<b>161.378.556,20</b>
	<i>Riepilogo dei titoli - CENTRO DI RESP. ANM/VA DI - Direzione Affari Interni</i>						
	3.1 - TITOLO I ENTRATE CORRENTI	0,00	627.538,60	344.610,31	29.300.272,52	20.691.483,12	716.046,46
	3.2 - TITOLO II - ENTRATE IN CONTO CAPITALI	0,00	1.644.525,48	244.933,48	236.121,00	284.560,00	149.679,00
	3.4 - TITOLO IV - PARTITE DI GIRO	0,00	301.372,27	125.455,59	2.119.926,80	732.391,34	364.369,53
	<b>Totale - CENTRO DI RESP. ANM/VA DI - Direzione Affari Interni</b>	<b>0,00</b>	<b>2.573.436,35</b>	<b>714.999,38</b>	<b>31.656.320,32</b>	<b>21.708.434,46</b>	<b>1.230.094,99</b>

ALLEGATO 9							
Rendiconto Finanziario Decisionale ENTRATE consolidato							
Parte I - ENTRATE							
Codic	Denominazione	ANNO FINANZIARIO 2010			ANNO FINANZIARIO 2009		
		Residui	Competenza	Cassa	Residui	Competenza	Cassa
	<i>Riepilogo dei titoli - CENTRO DI RESP. AMM/VA OP - Gestione Personale e Relazioni Sindacali</i>						
	5.1 - TITOLO I ENTRATE CORRENTI	0,00	0,00	176.680,16	305.206,43	5.377.146,70	5.197.968,21
	5.2 - TITOLO II - ENTRATE IN CONTO CAPITALI	0,00	0,00	0,00	0,00	972.818,46	972.818,46
	5.4 - TITOLO IV - PARTITE DI GIRO	0,00	0,00	6.467,00	10.201,44	3.504.310,92	3.521.458,26
	<b>Totale - CENTRO DI RESP. AMM/VA OP - Gestione Personale e Relazioni Sindacali</b>	<b>0,00</b>	<b>0,00</b>	<b>183.147,16</b>	<b>315.407,87</b>	<b>9.854.276,08</b>	<b>9.692.244,93</b>
	<i>Riepilogo dei titoli - CENTRO DI RESP. AMM/VA PV - Gestione Previdenziale</i>						
	6.1 - TITOLO I ENTRATE CORRENTI	0,00	950.279.784,15	1.110.015.120,18	702.244.957,48	2.321.488.889,12	2.300.482.528,61
	6.4 - TITOLO IV - PARTITE DI GIRO	0,00	172.713.411,80	172.588.713,26	39.621.431,23	421.330.756,16	423.257.476,37
	<b>Totale - CENTRO DI RESP. AMM/VA PV - Gestione Previdenziale</b>	<b>0,00</b>	<b>1.122.993.195,95</b>	<b>1.282.603.833,44</b>	<b>741.866.388,71</b>	<b>2.742.819.645,28</b>	<b>2.723.740.004,98</b>
	<i>Riepilogo dei titoli - CENTRO DI RESP. AMM/VA DG - Direzione Generale</i>						
	8.1 - TITOLO I ENTRATE CORRENTI	0,00	1.772.464,46	542.849,54	0,00	0,00	0,00
	8.2 - TITOLO II - ENTRATE IN CONTO CAPITALI	0,00	729.081,31	616.802,35	0,00	0,00	0,00
	8.4 - TITOLO IV - PARTITE DI GIRO	0,00	1.197.024,51	1.188.397,63	0,00	0,00	0,00
	<b>Totale - CENTRO DI RESP. AMM/VA DG - Direzione Generale</b>	<b>0,00</b>	<b>3.698.570,28</b>	<b>2.348.049,52</b>	<b>0,00</b>	<b>0,00</b>	<b>0,00</b>
	Avanzo di amministrazione utilizzato						
	<b>TOTALE GENERALE</b>	<b>0,00</b>	<b>1.240.635.264,85</b>	<b>1.392.645.665,16</b>	<b>782.924.255,97</b>	<b>3.022.072.753,56</b>	<b>2.984.470.912,77</b>



Rendiconto Finanziario Decisionale USCITE consolidato Parte II - USCITE		ALLEGATO 9					
		ANNO FINANZIARIO 2010		ANNO FINANZIARIO 2009			
Codic	Denominazione	Residui	Competenza	Cassa	Residui	Competenza	Cassa
2.1.1.3	2.1.1.3 - USCITE PER ACQUISTO DI BENI DI CONSUMO E DI SERV	0,00	2.032,62	1.722,68	0,00	2.934,52	2.934,52
	<b>2.1.2 - INTERVENTI DIVERSI</b>						
2.1.2.1	2.1.2.1 - USCITE PER PRESTAZIONI ISTITUZIONALI	0,00	0,00	0,00	0,00	0,00	0,00
2.1.2.3	2.1.2.3 - ONERI FINANZIARI	0,00	228,74	228,74	0,00	670,85	670,85
2.1.2.4	2.1.2.4 - ONERI TRIBUTARI	0,00	413.587,50	553,50	0,00	842.383,85	842.383,85
2.1.2.5	2.1.2.5 - POSTE CORRETTIVE E COMPENSAT DI ENTRATE CORR	0,00	0,00	0,00	1.363.640,45	2.512.991,50	1.149.351,05
2.1.2.6	2.1.2.6 - USCITE NON CLASSIFICABILI IN ALTRE VOCI	0,00	8.100,00	0,00	0,00	0,00	0,00
	<b>TOTALE USCITE CENTRO DI RESP. AMM/VA CF - Contabilità e finanza</b>	<b>0,00</b>	<b>423.948,86</b>	<b>2.504,92</b>	<b>1.363.640,45</b>	<b>3.358.980,72</b>	<b>1.996.588,27</b>
	<b>3 - CENTRO DI RESP. AMM/VA DI - Direzione Affari Interni</b>						
	<b>3.1 - TITOLO I - USCITE CORRENTI</b>						
	<b>3.1.1 - FUNZIONAMENTO</b>						
3.1.1.2	3.1.1.2 - ONERI PER IL PERSONALE IN ATTIVITA' DI SERVIZIO	0,00	282,00	2.152,96	5.197,16	6.328,60	7.426,53
3.1.1.3	3.1.1.3 - USCITE PER ACQUISTO DI BENI DI CONSUMO E DI SERV	0,00	2.864.213,60	1.336.613,94	1.498.278,70	4.664.445,41	4.362.842,31



ALLEGATO 9							
Rendiconto Finanziario Decisionale USCITE consolidato							
Parte II - USCITE							
Codic	Denominazione	ANNO FINANZIARIO 2010			ANNO FINANZIARIO 2009		
		Residui	Competenza	Cassa	Residui	Competenza	Cassa
<b>3.1.1.2</b>	<b>INTERVENTI DIVERSI</b>						
3.1.1.2.3	3.1.1.2.3 - ONERI FINANZIARI	0,00	0,00	0,00	0,00	0,00	0,00
3.1.1.2.4	3.1.1.2.4 - ONERI TRIBUTARI	0,00	161.041,35	79.109,07	48.919,94	306.712,12	263.729,48
3.1.1.2.5	3.1.1.2.5 - POSTE CORRETIVE E COMPENSAT DI ENTRATE CORR	0,00	0,00	0,00	0,00	38.558,07	38.558,07
3.1.1.2.6	3.1.1.2.6 - USCITE NON CLASSIFICABILI IN ALTRE VOCI	0,00	24.215,56	6.546,07	2.330,51	53.739,58	55.816,72
	<b>TOTALE USCITE CENTRO DI RESP. AMM/VA DI - Direzione Affari Interni</b>	<b>0,00</b>	<b>3.049.752,51</b>	<b>1.424.422,04</b>	<b>1.554.726,31</b>	<b>5.069.783,78</b>	<b>4.728.373,11</b>
<b>4</b>	<b>CENTRO DI RESP. AMM/VA DU - Direzione Previdenza Servizi all'Utenza</b>						
<b>4.1</b>	<b>TITOLO I - USCITE CORRENTI</b>						
<b>4.1.1</b>	<b>FUNZIONAMENTO</b>						
4.1.1.3	4.1.1.3 - USCITE PER ACQUISTO DI BENI DI CONSUMO E DI SERV	0,00	491.575,15	666.068,03	369.921,41	1.200.800,00	1.105.179,03
<b>4.1.2</b>	<b>INTERVENTI DIVERSI</b>						
4.1.2.3	4.1.2.3 - ONERI FINANZIARI	0,00	0,00	0,00	0,00	30,30	30,30

ALLEGATO 9							
Rendiconto Finanziario Decisionale USCITE consolidato							
Parte II - USCITE							
Codic	Denominazione	ANNO FINANZIARIO 2010			ANNO FINANZIARIO 2009		
		Residui	Competenza	Cassa	Residui	Competenza	Cassa
4.1.2.6	4.1.2.6 - USCITE NON CLASSIFICABILI IN ALTRE VOCI	0,00	249.980,75	99.980,75	77.742,77	147.914,69	147.914,69
	<b>TOTALE USCITE CENTRO DI RESP. AMM/VA DU - Direzione Previdenza Servizi all'Utenza</b>	0,00	741.555,90	766.049,78	447.664,18	1.348.744,99	1.253.124,02
	<b>5 - CENTRO DI RESP. AMM/VA Op - Gestione Personale e Relazioni Sindacali</b>						
	<b>5.1 - TITOLO I - USCITE CORRENTI</b>						
	<b>5.1.1 - FUNZIONAMENTO</b>						
5.1.1.1	5.1.1.1 - USCITE PER GLI ORGANI DELL'ENTE	0,00	0,00	48.336,57	60.916,78	829.823,98	850.318,75
5.1.1.2	5.1.1.2 - ONERI PER IL PERSONALE IN ATTIVITA' DI SERVIZIO	0,00	0,00	662.798,91	1.954.828,81	14.768.930,78	14.482.281,90
5.1.1.3	5.1.1.3 - USCITE PER ACQUISTO DI BENI DI CONSUMO E DI SERV	0,00	0,00	602.147,62	1.241.448,56	1.598.806,80	1.163.674,09
	<b>5.1.2 - INTERVENTI DIVERSI</b>						
5.1.2.1	5.1.2.1 - USCITE PER PRESTAZIONI ISTITUZIONALI	0,00	0,00	0,00	0,00	35.000,00	35.000,00
5.1.2.2	5.1.2.2 - TRASFERIMENTI PASSIVI	0,00	0,00	28.276,21	45.963,71	170.940,67	172.851,21
5.1.2.4	5.1.2.4 - ONERI TRIBUTARI	0,00	0,00	119.409,95	119.409,95	983.904,21	864.494,26
5.1.2.5	5.1.2.5 - POSTE CORRETIVE E COMPENSAT DI ENTRATE CORR	0,00	0,00	6.072,05	6.072,05	91.019,75	91.027,95



Rendiconto Finanziario Decisionale USCITE consolidato Parte II - USCITE		ALLEGATO 9					
		ANNO FINANZIARIO 2010		ANNO FINANZIARIO 2009			
Codic	Denominazione	Residui	Competenza	Cassa	Residui	Competenza	Cassa
	TOTALE USCITE CENTRO DI RESP. AMM/VA PV - sezione Previdenziale	0,00	928.080.808,50	925.932.490,38	2.906.816,75	2.322.781.861,56	2.321.780.606,30
	7 - CENTRO DI RESP. AMM/VA SI - Sistemi Informativi						
	7.1 - TITOLO I - USCITE CORRENTI						
	7.1.1 - FUNZIONAMENTO						
7.1.1.3	7.1.1.3 - USCITE PER ACQUISTO DI BENI DI CONSUMO E DI SERV	0,00	1.905.267,99	1.169.029,70	680.428,29	2.226.807,13	2.108.635,16
	TOTALE USCITE CENTRO DI RESP. AMM/VA SI - Sistemi Informativi	0,00	1.905.267,99	1.169.029,70	680.428,29	2.226.807,13	2.108.635,16
	8 - CENTRO DI RESP. AMM/VA DG - Direzione Generale						
	8.1 - TITOLO I - USCITE CORRENTI						
	8.1.1 - FUNZIONAMENTO						
8.1.1.1	8.1.1.1 - USCITE PER GLI ORGANI DELL'ENTE	0,00	389.314,27	301.871,52	0,00	0,00	0,00
8.1.1.2	8.1.1.2 - ONERI PER IL PERSONALE IN ATTIVITA' DI SERVIZIO	0,00	5.587.514,76	3.642.296,86	0,00	0,00	0,00
8.1.1.3	8.1.1.3 - USCITE PER ACQUISTO DI BENI DI CONSUMO E DI SERV	0,00	1.709.697,03	546.327,54	0,00	0,00	0,00
	8.1.2 - INTERVENTI DIVERSI						

<b>ALLEGATO 9</b>							
<b>Rendiconto Finanziario Decisionale USCITE consolidato</b>							
<b>Parte II - USCITE</b>							
Codic	Denominazione	ANNO FINANZIARIO 2010			ANNO FINANZIARIO 2009		
		Residui	Competenza	Cassa	Residui	Competenza	Cassa
8.1.2.1	8.1.2.1 - USCITE PER PRESTAZIONI ISTITUZIONALI	0,00	35.000,00	0,00	0,00	0,00	0,00
8.1.2.2	8.1.2.2 - TRASFERIMENTI PASSIVI	0,00	105.816,74	105.816,74	0,00	0,00	0,00
8.1.2.4	8.1.2.4 - ONERI TRIBUTARI	0,00	332.381,35	332.381,35	0,00	0,00	0,00
8.1.2.5	8.1.2.5 - POSTE CORRETIVE E COMPENSAT DI ENTRATE CORR	0,00	27.363,77	27.363,77	0,00	0,00	0,00
8.1.2.6	8.1.2.6 - USCITE NON CLASSIFICABILI IN ALTRE VOCI	0,00	85.052,00	31.549,76	0,00	0,00	0,00
	<b>TOTALE USCITE CENTRO DI RESP. AMM/VA DG - Direzione Generale</b>	0,00	8.272.139,92	4.987.607,54	0,00	0,00	0,00
	<b>Totale TITOLO I - USCITE CORRENTI</b>	0,00	957.318.715,56	942.516.392,97	18.797.125,78	2.365.241.333,34	2.356.902.807,15
	<b>1 - CENTRO DI RESP. AMM/VA AI - Servizio Assistenza Mutualità e Crediti</b>						
	<b>1.2 - TITOLO II - USCITE IN CONTO CAPITALE</b>						
	<b>1.2.1 - INVESTIMENTI</b>						
1.2.1.4	1.2.1.4 - CONCESSIONI DI CREDITI E ANTICIPAZIONI	0,00	26.883.761,68	30.721.514,98	4.628.379,20	64.606.516,86	62.707.295,09
	<b>TOTALE USCITE CENTRO DI RESP. AMM/VA AI - Servizio Assistenza Mutualità e Crediti</b>	0,00	26.883.761,68	30.721.514,98	4.628.379,20	64.606.516,86	62.707.295,09
	<b>2 - CENTRO DI RESP. AMM/VA CF - Contabilità e finanza</b>						

ALLEGATO 9							
Rendiconto Finanziario Decisionale USCITE consolidato							
Parte II - USCITE							
Codic	Denominazione	ANNO FINANZIARIO 2010			ANNO FINANZIARIO 2009		
		Residui	Competenza	Cassa	Residui	Competenza	Cassa
	<b>2.2 - TITOLO II - USCITE IN CONTO CAPITALE</b>						
	<b>2.2.1 - INVESTIMENTI</b>						
2.2.1.2	2.2.1.2 - ACQUISIZIONI DI IMMOBILIZZAZIONI TECNICHE	0,00	0,00	0,00	0,00	0,00	0,00
2.2.1.3	2.2.1.3 - PARTECIPAZIONI E ACQUISTO DI VALORI MOBILIARI	0,00	8.000.000,00	8.000.000,00	0,00	13.000.000,00	13.000.000,00
	<b>2.2.2 - ONERI COMUNI</b>						
2.2.2.3	2.2.2.3 - RIMBORSI DI OBBLIGAZIONI	0,00	0,00	0,00	0,00	0,00	0,00
2.2.2.5	2.2.2.5 - ESTINZIONE DEBITI DIVERSI	0,00	9.088.775,45	9.088.775,45	0,00	0,00	0,00
	<b>TOTALE USCITE CENTRO DI RESP. AMM/VA CF - Contabilità e finanza</b>	<b>0,00</b>	<b>17.088.775,45</b>	<b>17.088.775,45</b>	<b>0,00</b>	<b>13.000.000,00</b>	<b>13.000.000,00</b>
	<b>3 - CENTRO DI RESP. AMM/VA DI - Direzione Affari Interni</b>						
	<b>3.2 - TITOLO II - USCITE IN CONTO CAPITALE</b>						
	<b>3.2.1 - INVESTIMENTI</b>						
3.2.1.1	3.2.1.1 - ACQUISIZI DI BENI DI USO DUREVOLE ED OPERE IMMOB	0,00	138.986,29	244.140,59	1.485.363,21	936.795,92	596.899,80
3.2.1.2	3.2.1.2 - ACQUISIZIONI DI IMMOBILIZZAZIONI TECNICHE	0,00	15.721,00	18.301,00	9.384,00	38.134,08	41.115,60

ALLEGATO 9							
Rendiconto Finanziario Decisionale USCITE consolidato							
Parte II - USCITE							
Codic	Denominazione	ANNO FINANZIARIO 2010			ANNO FINANZIARIO 2009		
		Residui	Competenza	Cassa	Residui	Competenza	Cassa
	<b>3.2.2 - ONERI COMUNI</b>						
3.2.2.5	3.2.2.5 - ESTINZIONE DEBITI DIVERSI	0,00	0,00	0,00	0,00	0,00	0,00
	<b>TOTALE USCITE CENTRO DI RESP. AMM/VA DI - Direzione Affari Interni</b>	0,00	154.707,29	262.441,59	1.494.747,21	974.930,00	638.015,40
	<b>5 - CENTRO DI RESP. AMM/VA OP - Gestione Personale e Relazioni Sindacali</b>						
	<b>5.2 - TITOLO II - USCITE IN CONTO CAPITALE</b>						
	<b>5.2.1 - INVESTIMENTI</b>						
5.2.1.4	5.2.1.4 - CONCESSIONI DI CREDITI E ANTICIPAZIONI	0,00	0,00	1.227.500,00	3.576.340,86	3.642.898,74	2.367.898,74
5.2.1.5	5.2.1.5 - INDEN DI ANZIANI E SIMIL AL PERS CESSATO DAL SERV	0,00	0,00	44.711,22	51.532,99	1.504.239,43	1.459.528,21
	<b>TOTALE USCITE CENTRO DI RESP. AMM/VA OP - Gestione Personale e Relazioni Sindacali</b>	0,00	0,00	1.272.211,22	3.627.873,85	5.147.138,17	3.827.426,95
	<b>7 - CENTRO DI RESP. AMM/VA SI - Sistemi Informativi</b>						
	<b>7.2 - TITOLO II - USCITE IN CONTO CAPITALE</b>						
	<b>7.2.1 - INVESTIMENTI</b>						
7.2.1.2	7.2.1.2 - ACQUISIZIONI DI IMMOBILIZZAZIONI TECNICHE	0,00	4.009.896,89	1.977.306,06	760.062,87	4.298.712,84	5.489.887,27



ALLEGATO 9							
Rendiconto Finanziario Decisionale USCITE consolidato							
Parte II - USCITE							
Codic	Denominazione	ANNO FINANZIARIO 2010			ANNO FINANZIARIO 2009		
		Residui	Competenza	Cassa	Residui	Competenza	Cassa
	TOTALE USCITE CENTRO DI RESP. AMM/VA SI - Sistemi Informativi	0,00	4.009.896,89	1.977.306,06	760.062,87	4.298.712,84	5.489.887,27
	8 - CENTRO DI RESP. AMM/VA DG - Direzione Generale						
	8.2 - TITOLO II - USCITE IN CONTO CAPITALE						
	8.2.1 - INVESTIMENTI						
8.2.1.4	8.2.1.4 - CONCESSIONI DI CREDITI E ANTICIPAZIONI	0,00	654.174,05	278.744,71	0,00	0,00	0,00
8.2.1.5	8.2.1.5 - INDEN DI ANZIAN E SIMIL AL PERS CESSATO DAL SERV	0,00	32.172,05	32.172,05	0,00	0,00	0,00
	TOTALE USCITE CENTRO DI RESP. AMM/VA DG - Direzione Generale	0,00	686.346,10	310.916,76	0,00	0,00	0,00
	Totale TITOLO II - USCITE IN CONTO CAPITALE	0,00	48.823.487,41	51.633.166,06	10.511.063,13	88.027.297,87	85.662.624,71
	1 - CENTRO DI RESP. AMM/VA AI - Servizio Assistenza Mutualità e Crediti						
	1.4 - TITOLO IV - PARTITE DI GIRO						
	1.4.1 - USCITE AVENTI NATURA DI PARTITE DI GIRO						
1.4.1.1	1.4.1.1 - USCITE AVENTI NATURA DI PARTITE DI GIRO	0,00	181.403,02	217.179,64	185.000,93	528.341,43	511.648,44
	TOTALE USCITE CENTRO DI RESP. AMM/VA AI - Servizio Assistenza Mutualità e Crediti	0,00	181.403,02	217.179,64	185.000,93	528.341,43	511.648,44

ALLEGATO 9							
Rendiconto Finanziario Decisionale USCITE consolidato							
Parte II - USCITE							
Codic	Denominazione	ANNO FINANZIARIO 2010			ANNO FINANZIARIO 2009		
		Residui	Competenza	Cassa	Residui	Competenza	Cassa
	<b>2 - CENTRO DI RESP. AMM/VA CF - Contabilità e finanza</b>						
	<b>2.4 - TITOLO IV - PARTITE DI GIRO</b>						
	<b>2.4.1 - USCITE AVENTI NATURA DI PARTITE DI GIRO</b>						
2.4.1.1	2.4.1.1 - USCITE AVENTI NATURA DI PARTITE DI GIRO	0,00	59.937.469,15	59.934.161,91	36.218,76	140.858.079,13	141.481.213,09
	<b>TOTALE USCITE CENTRO DI RESP. AMM/VA CF - Contabilità e finanza</b>	<b>0,00</b>	<b>59.937.469,15</b>	<b>59.934.161,91</b>	<b>36.218,76</b>	<b>140.858.079,13</b>	<b>141.481.213,09</b>
	<b>3 - CENTRO DI RESP. AMM/VA DI - Direzione Affari Interni</b>						
	<b>3.4 - TITOLO IV - PARTITE DI GIRO</b>						
	<b>3.4.1 - USCITE AVENTI NATURA DI PARTITE DI GIRO</b>						
3.4.1.1	3.4.1.1 - USCITE AVENTI NATURA DI PARTITE DI GIRO	0,00	331.787,81	216.164,04	285.535,55	728.730,72	786.092,13
	<b>TOTALE USCITE CENTRO DI RESP. AMM/VA DI - Direzione Affari Interni</b>	<b>0,00</b>	<b>331.787,81</b>	<b>216.164,04</b>	<b>285.535,55</b>	<b>728.730,72</b>	<b>786.092,13</b>
	<b>5 - CENTRO DI RESP. AMM/VA OP - Gestione Personale e Relazioni Sindacali</b>						
	<b>5.4 - TITOLO IV - PARTITE DI GIRO</b>						
	<b>5.4.1 - USCITE AVENTI NATURA DI PARTITE DI GIRO</b>						
5.4.1.1	5.4.1.1 - USCITE AVENTI NATURA DI PARTITE DI GIRO	0,00	833,66	260.485,92	555.133,16	3.586.544,43	3.418.791,33

ALLEGATO 9							
Rendiconto Finanziario Decisionale USCITE consolidato							
Parte II - USCITE							
Codic	Denominazione	ANNO FINANZIARIO 2010			ANNO FINANZIARIO 2009		
		Residui	Competenza	Cassa	Residui	Competenza	Cassa
	TOTALE USCITE CENTRO DI RESP. AMM/VA OP - Gestione Personale e Relazioni Sindacali	0,00	833,66	260.485,92	555.133,16	3.586.544,43	3.418.791,33
	6 - CENTRO DI RESP. AMM/VA PV - Gestione Previdenziale						
	6.4 - TITOLO IV - PARTITE DI GIRO						
	6.4.1 - USCITE AVENTI NATURA DI PARTITE DI GIRO						
5.4.1.1	6.4.1.1 - USCITE AVENTI NATURA DI PARTITE DI GIRO	0,00	172.713.411,80	208.873.757,50	82.913.854,95	421.294.861,47	462.288.635,11
	TOTALE USCITE CENTRO DI RESP. AMM/VA PV - Gestione Previdenziale	0,00	172.713.411,80	208.873.757,50	82.913.854,95	421.294.861,47	462.288.635,11
	8 - CENTRO DI RESP. AMM/VA DG - Direzione Generale						
	8.4 - TITOLO IV - PARTITE DI GIRO						
	8.4.1 - USCITE AVENTI NATURA DI PARTITE DI GIRO						
3.4.1.1	8.4.1.1 - USCITE AVENTI NATURA DI PARTITE DI GIRO	0,00	1.205.059,11	967.489,58	0,00	0,00	0,00
	TOTALE USCITE CENTRO DI RESP. AMM/VA DG - Direzione Generale	0,00	1.205.059,11	967.489,58	0,00	0,00	0,00
	Totale TITOLO IV - PARTITE DI GIRO	0,00	234.369.964,55	270.469.238,59	83.975.743,35	566.996.557,18	608.486.380,10

ALLEGATO 9							
Rendiconto Finanziario Decisionale USCITE consolidato							
Parte II - USCITE							
Codic	Denominazione	ANNO FINANZIARIO 2010			ANNO FINANZIARIO 2009		
		Residui	Competenza	Cassa	Residui	Competenza	Cassa
	<i>Riepilogo dei titoli</i>						
	<i>Riepilogo dei titoli - CENTRO DI RESP. AMN/VA AI - Servizio Assistenza Mutualità e Crediti</i>						
	1.1 - TITOLO I - USCITE CORRENTI	0,00	14.845.241,88	6.743.278,14	8.391.239,78	11.835.597,75	7.258.671,09
	1.2 - TITOLO II - USCITE IN CONTO CAPITALE	0,00	26.883.761,68	30.721.514,98	4.628.379,20	64.606.516,86	62.707.295,09
	1.4 - TITOLO IV - PARTITE DI GIRO	0,00	181.403,02	217.179,64	185.000,93	528.341,43	511.648,44
	<b>Totale - CENTRO DI RESP. AMN/VA AI - Servizio Assistenza Mutualità e Crediti</b>	<b>0,00</b>	<b>41.910.406,58</b>	<b>37.681.972,76</b>	<b>13.204.619,91</b>	<b>76.970.456,04</b>	<b>70.477.614,62</b>
	<i>Riepilogo dei titoli - CENTRO DI RESP. AMN/VA CF - Contabilità e finanza</i>						
	2.1 - TITOLO I - USCITE CORRENTI	0,00	423.948,86	2.504,92	1.363.640,45	3.358.980,72	1.996.588,27
	2.2 - TITOLO II - USCITE IN CONTO CAPITALE	0,00	17.088.775,45	17.088.775,45	0,00	13.000.000,00	13.000.000,00
	2.4 - TITOLO IV - PARTITE DI GIRO	0,00	59.937.469,15	59.934.161,91	36.218,76	140.858.079,13	141.481.213,09
	<b>Totale - CENTRO DI RESP. AMN/VA CF - Contabilità e finanza</b>	<b>0,00</b>	<b>77.450.193,46</b>	<b>77.025.442,28</b>	<b>1.399.859,21</b>	<b>157.217.059,85</b>	<b>156.477.801,36</b>
	<i>Riepilogo dei titoli - CENTRO DI RESP. AMN/VA DI - Direzione Affari Interni</i>						
	3.1 - TITOLO I - USCITE CORRENTI	0,00	3.049.752,51	1.424.422,04	1.554.726,31	5.069.783,78	4.728.373,11
	3.2 - TITOLO II - USCITE IN CONTO CAPITALE	0,00	154.707,29	262.441,59	1.494.747,21	974.930,00	638.015,40
	3.4 - TITOLO IV - PARTITE DI GIRO	0,00	331.787,81	216.164,04	285.535,55	728.730,72	786.092,13
	<b>Totale - CENTRO DI RESP. AMN/VA DI - Direzione Affari Interni</b>	<b>0,00</b>	<b>3.536.247,61</b>	<b>1.903.027,67</b>	<b>3.335.009,07</b>	<b>6.773.444,50</b>	<b>6.152.480,64</b>
	<i>Riepilogo dei titoli - CENTRO DI RESP. AMN/VA DU - Direzione Previdenza Servizi all'Utenza</i>						

ALLEGATO 9							
Rendiconto Finanziario Decisionale USCITE consolidato							
Parte II - USCITE							
Codic	Denominazione	ANNO FINANZIARIO 2010			ANNO FINANZIARIO 2009		
		Residui	Competenza	Cassa	Residui	Competenza	Cassa
	<b>4.1 - TITOLO I - USCITE CORRENTI</b>	0,00	741.555,90	766.048,78	447.664,18	1.348.744,99	1.253.124,02
	<b>Totale - CENTRO DI RESP. ANM/VA DU - Direzione Previdenza Servizi all'Utenza</b>	<b>0,00</b>	<b>741.555,90</b>	<b>766.048,78</b>	<b>447.664,18</b>	<b>1.348.744,99</b>	<b>1.253.124,02</b>
	<b>Riepilogo dei titoli - CENTRO DI RESP. ANM/VA OP - Gestione Personale e Relazioni Sindacali</b>						
	<b>5.1 - TITOLO I - USCITE CORRENTI</b>	0,00	0,00	1.491.011,47	3.452.610,02	18.619.557,39	17.776.809,20
	<b>5.2 - TITOLO II - USCITE IN CONTO CAPITALE</b>	0,00	0,00	1.272.211,22	3.627.873,85	5.147.138,17	3.827.426,95
	<b>5.4 - TITOLO IV - PARTITE DI GIRO</b>	0,00	833,66	260.485,92	555.133,16	3.586.544,43	3.418.791,33
	<b>Totale - CENTRO DI RESP. ANM/VA OP - Gestione Personale e Relazioni Sindacali</b>	<b>0,00</b>	<b>833,66</b>	<b>3.023.708,61</b>	<b>7.635.617,03</b>	<b>27.353.239,99</b>	<b>25.023.027,46</b>
	<b>Riepilogo dei titoli - CENTRO DI RESP. ANM/VA PV - Gestione Previdenziale</b>						
	<b>6.1 - TITOLO I - USCITE CORRENTI</b>	0,00	928.080,808,50	925.932.490,38	2.906.816,75	2.322.781.861,58	2.321.780.606,30
	<b>6.4 - TITOLO IV - PARTITE DI GIRO</b>	0,00	172.713.411,80	208.873.757,50	82.913.854,95	421.294.861,47	462.288.635,11
	<b>Totale - CENTRO DI RESP. ANM/VA PV - Gestione Previdenziale</b>	<b>0,00</b>	<b>1.100.794.220,30</b>	<b>1.134.806.247,88</b>	<b>85.820.671,70</b>	<b>2.744.076.723,05</b>	<b>2.784.069.241,41</b>
	<b>Riepilogo dei titoli - CENTRO DI RESP. ANM/VA SI - Sistemi Informativi</b>						
	<b>7.1 - TITOLO I - USCITE CORRENTI</b>	0,00	1.905.267,99	1.169.029,70	680.428,29	2.226.807,13	2.108.635,16
	<b>7.2 - TITOLO II - USCITE IN CONTO CAPITALE</b>	0,00	4.009.896,89	1.977.306,06	760.062,87	4.298.712,84	5.489.887,27
	<b>Totale - CENTRO DI RESP. ANM/VA SI - Sistemi Informativi</b>	<b>0,00</b>	<b>5.915.164,88</b>	<b>3.146.335,76</b>	<b>1.440.491,16</b>	<b>6.525.519,97</b>	<b>7.598.522,43</b>
	<b>Riepilogo dei titoli - CENTRO DI RESP. ANM/VA DG - Direzione Generale</b>						

ALLEGATO 9							
Rendiconto Finanziario Decisionale USCITE consolidato							
Parte II - USCITE							
Codic	Denominazione	ANNO FINANZIARIO 2010			ANNO FINANZIARIO 2009		
		Residui	Competenza	Cassa	Residui	Competenza	Cassa
	8.1 - TITOLO I - USCITE CORRENTI	0,00	8.272.139,92	4.987.607,54	0,00	0,00	0,00
	8.2 - TITOLO II - USCITE IN CONTO CAPITALE	0,00	686.346,10	310.916,76	0,00	0,00	0,00
	8.4 - TITOLO IV - PARTITE DI GIRO	0,00	1.205.059,11	967.489,58	0,00	0,00	0,00
	Totale - CENTRO DI RESP. AMM/VA DG - Direzione Generale	0,00	10.163.545,13	6.266.013,88	0,00	0,00	0,00
	Avanzo di amministrazione utilizzato						
	TOTALE GENERALE	0,00	1.240.512.167,52	1.264.618.797,62	113.283.932,26	3.020.265.188,39	3.051.051.811,96