

# SENATO DELLA REPUBBLICA

XVI LEGISLATURA

Doc. XV  
n. 310

## RELAZIONE DELLA CORTE DEI CONTI

### AL PARLAMENTO

*sulla gestione finanziaria degli Enti sottoposti a controllo  
in applicazione della legge 21 marzo 1958, n. 259*

**ISTITUTO NAZIONALE DI RICERCA PER GLI ALIMENTI  
E LA NUTRIZIONE (INRAN)**

**(Esercizi 2008 e 2009)**

---

Comunicata alla Presidenza il 12 maggio 2011

---

PAGINA BIANCA

**INDICE**

Determinazione della Corte dei conti n. 32/2011  
del 15 aprile 2011 ..... *Pag.* 5

Relazione sul risultato del controllo eseguito sulla  
gestione finanziaria dell'Istituto nazionale di Ri-  
cerca per gli Alimenti e la Nutrizione (INRAN) per  
gli esercizi 2008 e 2009 ..... » 9

*DOCUMENTI ALLEGATI**ESERCIZIO 2008:*

Relazione del Presidente ..... » 45  
Relazione del Collegio dei Revisori ..... » 67  
Bilancio consuntivo ..... » 77

*ESERCIZIO 2009:*

Relazione del Presidente ..... » 163  
Relazione del Collegio dei Revisori ..... » 185  
Bilancio consuntivo ..... » 195

PAGINA BIANCA

## **DETERMINAZIONE DELLA CORTE DEI CONTI**

PAGINA BIANCA

*Determinazione n. 32/2011.*

## LA CORTE DEI CONTI

### IN SEZIONE DEL CONTROLLO SUGLI ENTI

nell'adunanza del 15 aprile 2011;

visto il testo unico delle leggi sulla Corte dei conti approvato con regio decreto 12 luglio 1934, n. 1214;

vista la legge 21 marzo 1958, n. 259;

visto il decreto del Presidente della Repubblica in data 13 giugno 1964, con il quale l'Istituto nazionale di ricerca per gli alimenti e la nutrizione (INRAN) è stato sottoposto al controllo della Corte dei conti;

visti i conti consuntivi dell'Ente suddetto, relativi agli esercizi finanziari 2008-2009, nonché le annesse relazioni del Presidente e del Collegio dei revisori, trasmessi alla Corte dei conti in adempimento dell'articolo 4 della citata legge n. 259 del 1958;

esaminati gli atti;

udito il relatore cons. Roberto Benedetti e, sulla sua proposta, discussa e deliberata la relazione con la quale la Corte, in base agli atti ed agli elementi acquisiti, riferisce alle Presidenze delle due Camere del Parlamento il risultato del controllo eseguito sulla gestione finanziaria dell'Istituto nazionale di ricerca per gli alimenti e la nutrizione (INRAN) per gli esercizi 2008-2009;

ritenuto che, assolto così ogni prescritto incombente, possa, a norma dell'articolo 7, della citata legge n. 259 del 1958, darsi corso alla comunicazione alle dette Presidenze, oltre che del conto consuntivo – corredato delle relazioni degli organi amministrativi e di revisione – della relazione come innanzi deliberata, che alla presente si unisce perché ne faccia parte integrante;

PER QUESTI MOTIVI

comunica, a norma dell'articolo 7, della legge n. 259 del 1958, alle Presidenze delle due Camere del Parlamento, insieme con i conti consuntivi per gli esercizi 2008-2009 – corredati delle relazioni degli organi amministrativi e di revisione – dell'Istituto nazionale di ricerca per gli alimenti e la nutrizione (INRAN) l'unita relazione con la quale la Corte riferisce il risultato del controllo eseguito sulla gestione finanziaria dell'Ente stesso.

ESTENSORE

*Roberto Benedetti*

PRESIDENTE

*Raffaele Squitieri*

Depositata in Segreteria il 9 maggio 2011.

IL DIRIGENTE

*(Dott.ssa Luciana Troccoli)*



## **RELAZIONE DELLA CORTE DEI CONTI**

PAGINA BIANCA

RELAZIONE SUL RISULTATO DEL CONTROLLO ESEGUITO  
SULLA GESTIONE FINANZIARIA DELL'ISTITUTO NAZIONALE  
DI RICERCA PER GLI ALIMENTI E LA NUTRIZIONE (INRAN),  
PER GLI ESERCIZI 2008 E 2009

S O M M A R I O

Premessa .....	<i>Pag.</i>	13
1. Assetto normativo e funzioni .....	»	14
2. Organi istituzionali .....	»	17
3. Personale .....	»	22
4. Assetto organizzativo .....	»	29
5. Attività istituzionale .....	»	30
6. Risultati contabili della gestione .....	»	33
7. Considerazioni conclusive .....	»	40

PAGINA BIANCA

**Premessa**

Con la presente relazione la Corte riferisce, a norma degli articoli 7 e 12 della legge 21 marzo 1958, n. 259, sul risultato del controllo eseguito sulla gestione dell'Istituto Nazionale di Ricerca per gli Alimenti e la Nutrizione – I.N.R.A.N. (già Istituto Nazionale della Nutrizione – I.N.N.), ente di diritto pubblico soggetto alla vigilanza del Ministero delle Politiche agricole alimentari e forestali, relativa agli esercizi 2008 e 2009<sup>1</sup>, nonché sugli eventi più significativi verificatisi fino al momento della sua redazione.

---

<sup>1</sup> Per la relazione precedente, concernente l'esercizio 2007, cfr. Camera dei deputati, Atti parlamentari, XVI legislatura, Doc. XV, n. 67.

## 1 - Assetto normativo e funzioni

### 1.1. - L'assetto normativo

1.1.1. - Il quadro normativo di specifico riferimento per lo svolgimento delle attività e per il funzionamento dell'Istituto Nazionale di Ricerca per gli Alimenti e la Nutrizione - I.N.R.A.N. è stato costituito da:

- a) Decreto di riordino ed istitutivo (Decreto legislativo 29 ottobre 1999, n. 454, concernente *"Riorganizzazione del settore della ricerca in agricoltura, a norma dell'art. 11 della legge 15 marzo 1997, n. 59"*: articoli 11 e da 14 a 17), con il quale il preesistente "Istituto nazionale della nutrizione" (di cui alla legge 6 marzo 1958, n. 199) è stato trasformato nell'attuale "Istituto nazionale di ricerca per gli alimenti e la nutrizione (INRAN)", ente di ricerca di diritto pubblico con sede in Roma, dotato di autonomia scientifica, statutaria, organizzativa, amministrativa e finanziaria, sottoponendolo alla vigilanza del Ministero delle Politiche agricole, alimentari e forestali;
- b) Art. 14 della legge 6 luglio 2002, n. 137, concernente *"Delega per la riforma dell'organizzazione del Governo e della Presidenza del Consiglio dei ministri, nonché di enti pubblici"*, che ha aggiunto fra gli organi dell'INRAN il Consiglio scientifico quale organo di indirizzo, di coordinamento e di controllo delle attività di ricerca dell'Istituto, costituito dal Presidente e da due membri nominati dal Ministro delle Politiche agricole, alimentari e forestali, di cui uno designato dalla Conferenza permanente per i rapporti tra lo Stato, le regioni e le province autonome di Trento e di Bolzano;
- c) Statuto (adottato ai sensi dell'art. 16 del d.lgs. n. 454/1999 in data 25 novembre 2003 ed approvato con decreto interministeriale 21 maggio 2004);
- d) Regolamento di organizzazione e funzionamento (adottato ai sensi dell'art. 16 del d.lgs. n. 454/1999 in data 25 novembre 2003 ed approvato con decreto interministeriale n. 885 del 14 ottobre 2004);
- e) Regolamento di amministrazione e contabilità (adottato anch'esso ai sensi dell'art. 16 del d.lgs. n. 454/1999 con delibera del Consiglio di amministrazione n. 2 del 28 gennaio 2008 ed approvato con decreto interministeriale 17 febbraio 2009);
- f) Disciplinare della macrostruttura (adottato con delibera del Consiglio di Amministrazione n. 5 del 14 marzo 2008 e quindi integralmente sostituito da quello approvato con delibera del Consiglio di Amministrazione n. 2 del 5 febbraio 2009).

1.1.2. – Altre disposizioni normative che hanno riguardato l’Istituto sono state:

- a) Art. 4 *sexiesdecies* del decreto legge 3 novembre 2008, n. 171, convertito, con modificazioni, nella legge 30 dicembre 2008, n. 205, che ha comportato una limitata modifica della composizione ed in particolare del procedimento di nomina del Consiglio di amministrazione (come esposto nel successivo capitolo);
- b) Modifica dell’art. 5, comma 1, dello Statuto (adottata ai sensi dell’art. 4 *sexiesdecies* del d.l. n. 171/2008 con delibera del Consiglio di amministrazione n. 6 del 5 febbraio 2009 ed approvata con decreto interministeriale 17 febbraio 2010);
- c) Art. 7, comma 20, del decreto legge 31 maggio 2010, n. 78, convertito, con modificazioni, nella legge 30 luglio 2010, n. 122, che ha soppresso, fra l’altro, l’“Ente nazionale delle sementi elette (ENSE)”, istituito con decreto del Presidente della Repubblica 12 novembre 1955, n. 1461 e l’“Istituto nazionale conserve alimentari (INCA)”, istituito con regio decreto-legge 8 febbraio 1923, n. 501, convertito dalla legge 17 aprile 1925, n. 473, trasferendone compiti ed attribuzioni all’INRAN.

## 1.2. – Le funzioni

1.2.1. - Considerato che le modifiche normative, intervenute dopo la trasformazione del precedente ente nell’attuale, hanno riguardato aspetti prevalentemente organizzativi, nel periodo considerato le funzioni svolte dall’Ente sono rimaste immutate rispetto a quelle originarie volute dal legislatore delegato del 1999.

L’INRAN, pertanto, *“svolge attività di ricerca, informazione e promozione nel campo degli alimenti e della nutrizione, ai fini della tutela del consumatore e del miglioramento qualitativo delle produzioni agroalimentari. In particolare, l’Istituto promuove e sviluppa attività di ricerca sulla qualità, nonché sulla sicurezza degli alimenti in collaborazione con l’Istituto superiore della sanità, finalizzate alla certificazione, etichettatura nutrizionale e valorizzazione delle specificità dei prodotti nazionali, nonché allo sviluppo delle applicazioni biotecnologiche nel settore agroalimentare”* (art. 11, comma 4, d. lgs. n. 454/1999).

Inoltre, l’Istituto *“promuove sia l’educazione nutrizionale ed alimentare, anche mediante la preparazione e diffusione periodica di linee guida, di raccomandazioni nutrizionali e di tabelle di composizione degli alimenti, sia - per il raggiungimento delle proprie finalità - attività di ricerca in collaborazione con le università e altre istituzioni*

*scientifiche, nazionali, comunitarie e internazionali, anche istituendo borse di studio"* (art. 11, commi 5 e 6, d. lgs. n. 454/1999).

È anche compito dell'Ente predisporre, in coerenza con gli obiettivi del programma nazionale della ricerca (PNR) (art. 1, comma 2, del decreto legislativo 5 giugno 1998, n. 204), un piano triennale di attività, aggiornabile annualmente, con cui determina obiettivi, priorità e risorse, da sottoporre per l'approvazione al Ministero delle Politiche agricole, alimentari e forestali.

1.2.2. - Le novità recate dal d.l. n. 78/2010 comporteranno, invece, una modifica delle funzioni tradizionali, poiché l'INRAN sarà chiamato a svolgere anche i compiti e le attribuzioni in precedenza intestate all'ENSE ed all'INCA, avvalendosi delle relative strutture.

L'ENSE svolgeva attività di certificazione dei prodotti sementieri, analisi e controlli qualitativi delle piantine di ortaggi, esami tecnici in ambito vegetale, studi e ricerche; la sua sede centrale è in Milano.

L'INCA svolgeva attività di vigilanza presso gli stabilimenti, accertamenti merceologici, controlli qualitativi ed elaborazione dati in materia di conserve alimentari; la sua sede centrale è in Roma.

Per effetto della prevista incorporazione, l'attività di vigilanza sull'INCA, in precedenza svolta dal Ministero dello Sviluppo economico, è stata trasferita a quello delle Politiche agricole, alimentari e forestali con decorrenza 3 marzo 2011.

In proposito, andrà attentamente verificata la previsione di cui all'art. 7, comma 20, del d.l. n. 78/2010 (dall'attuazione delle predette disposizioni non devono derivare nuovi o maggiori oneri a carico della finanza pubblica), secondo la quale la soppressione dell'ENSE e dell'INCA e la loro incorporazione nell'INRAN dovrebbe avvenire senza ulteriori oneri a carico della finanza pubblica.



## 2 - Organi istituzionali

Ai sensi dell'art. 14 del d.lgs. n. 454/1999 sono organi dell'Istituto:

- a) il Presidente;
- b) il Consiglio di amministrazione;
- c) il Collegio dei revisori dei conti.

A sua volta l'art. 14 della legge 6 luglio 2002, n. 137, ha aggiunto, fra gli organi, anche:

- d) il Consiglio scientifico.

I componenti degli organi durano in carica quattro anni e sono rinnovabili per una sola volta (art. 14, comma 5, del d.lgs. n. 454/1999 ed art. 3, comma 2, Statuto).

L'indennità di carica spettante al Presidente e gli emolumenti spettanti ai componenti del Consiglio di amministrazione, del Collegio dei revisori dei conti e del Consiglio scientifico sono determinati con decreto del Ministro delle Politiche agricole e forestali, di concerto con il Ministro dell'Economia e delle finanze (art. 14, comma 5, del d.lgs. n. 454/1999 ed art. 3, comma 2, Statuto).

### 2.1. - Il Presidente.

A seguito dell'abrogazione dell'art. 6, comma 2, primo periodo, del d.lgs. n. 204/1998, disposta dall'art. 18, comma 1, lett. a), del d. lgs. n. 213/2009, attualmente il Presidente dell'INRAN è nominato secondo il procedimento previsto dall'art. 3 della legge 23 agosto 1988, n. 400 (decreto del Presidente della Repubblica emanato su proposta del Presidente del Consiglio dei ministri, previa deliberazione del Consiglio dei ministri, adottata su proposta del ministro competente, con acquisizione del parere delle competenti Commissioni parlamentari sulla deliberazione preliminare); viene scelto tra personalità di alta qualificazione scientifica nelle discipline oggetto delle attività di ricerca dell'Ente (art. 14, comma 2, del d.lgs. n. 454/1999, come modificato dall'art. 14, comma 1, lett. e) della legge n. 137/2002), ha la rappresentanza legale dell'Istituto, sovrintende al suo funzionamento e vigila sulla esecuzione delle deliberazioni del Consiglio di amministrazione.

Nel periodo considerato la carica è stata ricoperta da un docente universitario di Scienze dell'alimentazione, nominato con decreto del Presidente del Consiglio dei ministri 7 marzo 2007, secondo la procedura prevista dall'allora vigente art. 6, comma 2, primo periodo, del decreto legislativo 5 giugno 1998, n. 204 (d.P.C.M., previa deliberazione del

Consiglio dei ministri e parere delle competenti Commissioni parlamentari) ed insediatosi il successivo 30 maggio 2007; il suo mandato sarebbe pertanto scaduto il 6 marzo 2011.

Peraltro, prima della scadenza del mandato, una prima proposta di nuova nomina formulata nell'ottobre 2009, è stata revocata dal Ministro vigilante subentrante (agosto 2010) e sostituita da una nuova proposta (settembre 2010); quindi, a seguito delle dimissioni presentate in data 11 ottobre 2010 dal Presidente ancora in carica, per motivi di carattere personale, il Ministro vigilante ha sciolto il Consiglio di amministrazione dell'Ente, nominando un commissario straordinario coadiuvato da due sub commissari (nella persona di dirigenti del Ministero vigilante) con proprio decreto n. 22926 del 15 ottobre 2010. A sua volta il Consiglio dei ministri nella riunione del 5 novembre 2010 ha deliberato la nomina del nuovo Presidente, formalizzata con D.P.R. 19 novembre 2010, per la durata di un quadriennio.

## *2.2. - Il Consiglio di amministrazione.*

Nella sua iniziale formazione, il Consiglio di amministrazione era composto dal Presidente e da quattro membri, nominati con decreto del Ministro delle Politiche agricole e forestali, di cui due designati dalla Conferenza permanente per i rapporti tra lo Stato, le regioni e le province autonome di Trento e Bolzano (art. 14, comma 3, del d.lgs. n. 454/1999 ed art. 5, comma 1, Statuto): in totale cinque componenti, in carica per un quadriennio e rinnovabili per una sola volta.

L'art. 4 sexiesdecies del decreto legge 3 novembre 2008, n. 171, convertito, con modificazioni, nella legge 30 dicembre 2008, n. 205, ne ha poi modificato la composizione, mantenendo il numero complessivo di cinque, ma riducendo ad un solo componente (rispetto ai precedenti due) quello designato dalla Conferenza permanente per i rapporti tra lo Stato, le regioni e le province autonome di Trento e Bolzano.

Il Consiglio di amministrazione in carica nel biennio 2008-2009 è stato nominato con decreto ministeriale n. 8600 del 17 maggio 2007 e si è insediato il 30 maggio 2007; il quadriennio sarebbe quindi scaduto il 16 maggio 2011.

Con decreto ministeriale in data 1° aprile 2010, il Ministro pro-tempore ha provveduto alla nomina di alcuni nuovi componenti del Consiglio, in dichiarata applicazione della modifica prevista dal citato art. 4 sexiesdecies del d. l. n. 171/2008, subordinando l'efficacia di tali nomine al perfezionamento di quella del nuovo Presidente (proposto con nota n. 9622 del 27 ottobre 2009); poiché quest'ultima, come già ricordato, non ha più avuto corso, anche il citato provvedimento non ha avuto seguito.

Come già detto sopra, le dimissioni rassegnate dal Presidente l'11 ottobre 2010 hanno comportato la nomina di un commissario e di due sub commissari, con il conseguente scioglimento dell'organo collegiale di amministrazione.

Il Consiglio si è riunito cinque volte nel 2008 e quattro volte nel 2009.

Con decreto ministeriale n. 28794 in data 17 dicembre 2010 si è provveduto alla nomina del nuovo Consiglio di amministrazione per un quadriennio, nella composizione e secondo la procedura prevista dal già citato art. 4 sexiesdecies del decreto legge 3 novembre 2008, n. 171, convertito, con modificazioni, nella legge 30 dicembre 2008, n. 205, con contestuale cessazione della gestione commissariale.

### *2.3. - Il Collegio dei revisori dei conti.*

Il Collegio dei revisori dei conti è composto da tre membri effettivi e due supplenti nominati con decreto del Ministro delle politiche agricole e forestali; il Presidente e un membro supplente sono designati dal Ministro dell'Economia e delle finanze. I suoi componenti devono essere iscritti nel registro dei revisori contabili.

Il Collegio svolge il controllo sull'attività dell'Ente secondo le modalità e la disciplina prevista dalla normativa vigente (art. 14, comma 5, del d.lgs. n. 454/1999 ed art. 7, comma 2, dello Statuto).

Il Collegio in carica nel biennio 2008-2009 è stato nominato per un quadriennio con decreto ministeriale n. 18030 del 23 ottobre 2007.

Il Collegio si è riunito nove volte nel 2008 e nove volte nel 2009.

Con decreto ministeriale in data 25 gennaio 2011 si è provveduto alla nomina del nuovo Collegio dei revisori dei conti per la durata di un quadriennio.

### *2.4. - Il Consiglio Scientifico*

Introdotta dall'art. 14 della legge n. 137/2002, il Consiglio Scientifico è composto dal Presidente dell'Istituto e da due membri, nominati con decreto del Ministro delle Politiche agricole e forestali, di cui uno designato dalla Conferenza permanente per i rapporti tra lo Stato, le regioni e le province autonome di Trento e Bolzano (art. 6, comma 1, Statuto).

Le sue funzioni sono stabilite dall'art. 6, comma 2 dello Statuto, che gli attribuisce: a) compiti di indirizzo, coordinamento e controllo delle attività di ricerca

dell'Ente; b) la redazione del piano triennale di attività dell'Ente (previsto dall'art. 11, comma 7, del d.lgs. n. 454/1999), con l'indicazione del conseguente fabbisogno di personale scientifico e tecnico; c) la redazione delle relazioni annuali sull'attività di ricerca svolta e sullo stato del piano triennale di attività dell'Ente.

Il Consiglio in carica nel biennio 2008-2009 è stato nominato con decreto ministeriale n. 15590 del 14 settembre 2007; il quadriennio sarebbe quindi scaduto il 13 settembre 2011; peraltro le dimissioni del Presidente dell'Istituto, che ne è anche il suo presidente, comporterà una necessaria modifica della sua composizione.

Il Consiglio si è riunito cinque volte nel 2008 e cinque volte nel 2009.

#### *2.5. - I compensi degli organi.*

Per lo svolgimento delle loro funzioni, ai componenti degli organi dell'Istituto spettano i compensi determinati con decreto del Ministro delle Politiche agricole, alimentari e forestali, di concerto con il Ministro dell'Economia e delle finanze (art. 14, comma 5, del d.lgs. n. 454/1999 ed art. 3 Statuto). Gli attuali compensi sono stati determinati con decreto ministeriale n. 875 del 23 luglio 2004. I loro importi annui lordi (ridotti ai sensi dell'art. 1, comma 58, della legge n. 266/2005) sono i seguenti:

- Presidente: euro 54.232,20;
- Componente Consiglio di amministrazione: euro 10.845,90;
- Presidente del Collegio dei revisori dei conti: euro 8.677,80;
- Componente effettivo Collegio revisori dei conti: euro 7.230,60;
- Componente supplente Collegio revisori dei conti: euro 1.350,00;
- Componente Consiglio scientifico (escluso Presidente): euro 4.648,14.

In aggiunta ai compensi fissi, per ogni singola partecipazione alle sedute del Consiglio di amministrazione e del Collegio dei revisori dei conti è corrisposto un gettone di presenza (attribuito anche al magistrato della Corte dei conti delegato al controllo) dell'importo lordo di euro 103,00, con divieto di cumulo nell'eventualità di più sedute nella stessa giornata.

Nella seguente tabella sono riportate le spese impegnate per gli organi collegiali nel biennio 2008-2009, confrontate con l'esercizio precedente.

**Tab. 1**

<b>Esercizi</b>	<b>2007</b>	<b>2008</b>	<b>2009</b>
Compensi ed indennità del Presidente	52.084	54.233	54.235
Compensi ai comp. il Consiglio di amm.	26.490	43.383	43.384
Compensi ai comp. il Collegio dei rev.ri	18.630	29.426	29.554
Gettoni di presenza	2.472	3.861	6.848
Ind. missione Organi dell'Ente	4.308	12.840	4.222
Compensi ai comp. del Consiglio Scient.	2.973	9.296	9.296
<b>Totale</b>	<b>106.957</b>	<b>153.039</b>	<b>147.539</b>

Il maggior importo complessivo per l'anno 2008 è dovuto in particolare ai compensi del Consiglio di amministrazione, parzialmente compensati dal minor impegno per gettoni di presenza.

### **3 – Personale**

#### *3.1. - Direttore generale.*

1.1. - Il Direttore generale dell'Istituto è nominato dal Consiglio di amministrazione su proposta del Presidente tra esperti di elevata qualificazione professionale in campo scientifico, amministrativo o aziendale (art. 14, comma 6, del d.lgs. n. 454/1999 e art. 8, comma 1, Statuto). Il suo rapporto di lavoro è regolato con contratto di diritto privato di durata massima quadriennale, rinnovabile una sola volta. Se dipendente pubblico è collocato nella posizione prevista dall'ordinamento di appartenenza o, in mancanza, da quella prevista dalla vigente normativa in materia; se ricercatore o professore universitario è collocato in aspettativa senza assegni (art. 14, comma 6, del d. lgs. n. 454/1999).

Egli è il responsabile della gestione dell'Ente, nonché dell'attuazione delle deliberazioni del Consiglio di Amministrazione e di quelle del Presidente, esercitando a tal fine ogni potere e funzione conferitigli dalla legge, dai regolamenti, dal Consiglio di amministrazione e dal Presidente (art. 8, comma 2, Statuto). Partecipa, con funzioni consultive, alle riunioni del Consiglio di amministrazione (art. 8, comma 3, Statuto) e conferisce e revoca gli incarichi di direzione delle strutture nelle quali si articolerà l'Istituto secondo le procedure previste dal Regolamento di organizzazione e funzionamento dell'Ente (Art. 8, comma 4, Statuto).

2. Nell'intero periodo considerato ha ricoperto la carica il soggetto nominato con delibera n. 16 del 21 settembre 2005 per la durata del quadriennio 1° ottobre 2005 – 30 settembre 2009. Alla scadenza, il suo rapporto di lavoro è definitivamente cessato, non essendo stato rinnovato l'incarico.

Si è proceduto alla nomina del nuovo Direttore generale nella persona di un dirigente generale statale, già capo dipartimento del Ministero delle Politiche agricole, alimentari e forestali, con delibera del Consiglio di amministrazione n. 14 del 26 novembre 2009, con effetto dal 18 dicembre 2009.

3. Il trattamento economico del Direttore generale è determinato con decreto del Ministro delle Politiche agricole, alimentari e forestali, di concerto con il Ministro dell'Economia e delle finanze (art. 8, comma 5, Statuto). Ai fini economici, il Direttore generale degli enti di ricerca è equiparato al dirigente generale ministeriale di prima fascia.

All'atto della nomina effettuata con la ricordata deliberazione consiliare n. 16 del 2005, è stato attribuito al Direttore generale, in via transitoria e salvo conguaglio, il



trattamento economico del suo predecessore, pari a € 119.254,95 annui lordi (inclusa la tredicesima mensilità), nelle more dell'emanazione del previsto decreto interministeriale.

Successivamente è stato attribuito al Direttore generale il seguente trattamento economico:

**Tab. 2**

<b>Stipendio tabellare</b>	<b>Retribuzione di posizione parte fissa</b>	<b>Retribuzione di posizione parte variabile</b>	<b>Retribuzione di risultato</b>	<b>Totale</b>
€ 51.329,04	€ 33.633,40	€ 49.573,68	€ 30.000,00	€ 164.536,12

La retribuzione di risultato (€ 30.000,00 annui lordi) è subordinata alla verifica e alla valutazione dei risultati raggiunti.

Nel contempo gli sono stati riconosciuti gli importi arretrati come dal prospetto di seguito riportato.

**Tab. 3***(in euro)*

	<b>Ott-Dic 2005</b>	<b>2006</b>	<b>2007</b>	<b>Gen 2008-Gen 2009</b>	<b>Totale</b>
<b>Stipendio tabellare</b>	1.267,50	5.070,00	5.070,00	5.460,00	<b>16.867,50</b>
<b>Retribuzione di posizione parte fissa</b>	2.495,18	9.980,71	9.980,71	10.748,46	<b>33.205,05</b>
<b>Retribuzione di posizione parte variabile</b>	-----	-----	-----	----	-----
<b>Totale</b>	3.762,68	15.050,71	15.050,71	16.208,46	<b>50.072,55</b>

### 3.2. - Personale delle altre qualifiche.

Alla fine dell'anno 2007, a fronte di una dotazione organica stabilita in complessive n. 153 unità (con delibera del Consiglio di amministrazione n. 7 del 26 aprile 2005), erano in servizio presso l'INRAN n. 102 dipendenti, con una vacanza di organico quindi di n. 51 unità, pari al 33% della dotazione organica, parzialmente sopperita da personale a contratto e a tempo determinato, nonché da assegnisti di ricerca.

Tra dicembre 2007 e giugno 2008 sono state approvate, rispettivamente, le graduatorie del personale avente diritto alla stabilizzazione e la graduatoria finale con la

nomina del vincitore del concorso pubblico per esami a n. 1 posto di dirigente amministrativo di II fascia nel ruolo del personale dell'INRAN. A seguito di ciò, in data 22 dicembre 2008, il Presidente ha deliberato l'assunzione a tempo indeterminato di n. 5 unità di personale con il profilo di ricercatore III livello e di n. 1 unità di personale con il profilo di Cter VI livello, nonché la proroga di un anno dei contratti a tempo determinato del personale avente diritto alla stabilizzazione, non assunto a tempo indeterminato.

Nel prospetto che segue sono indicati la dotazione organica, approvata con delibera del Consiglio di Amministrazione n. 7 del 26 aprile 2005, ed il personale in servizio alla data del 31 dicembre 2008.



Tab. 4

**Personale dell'Istituto Nazionale di Ricerca per gli Alimenti e la Nutrizione al****31/12/2008**

Livello Prof.	Profilo	Dotazione Organica	Personale in servizio	Posti vacanti	Personale a contratto a tempo determinato (art. 20 CCNL 21/2/02)	Assegni di ricerca
I	Dirig. Ricerca	5	4	1		
	Dirig. Tecnologo	1	1	0		
II	Primo Ricercatore	15	14	1		
	Primo Tecnologo	2	3	-1		
	Dirigente Amministrativo	2	1	1		
III	Ricercatore	23	13	10	19	8
	Tecnologo	9	4	5	2	
IV	Collab. Tecn. E.R.	10	15	- 5		
	Funz. di Amm.ne	5	5	----		
V	Collab. Tecn. E.R.	14	7	7		
	Funz. di Amm.ne	2	----	2		
	Coll. di Amm.ne	3	7	- 4		
VI	Collab. Tecn. E.R.	14	5	9	8	
	Operat. Tecnico	4	9	- 5		
	Coll. di Amm.ne	5	5	---		
VII	Operat. Tecnico	6	6	---		
	Operat. di Amm.	5	7	-2		
	Coll. di Amm.ne	4	---	4		
VIII	Aus. Tecn.	2	----	2		
	Operat. Tecnico	8	----	8		
	Operat. di Amm.	7	----	7		
IX	Aus. Tecn.	3	----	3		
	Operat. di Amm.	4	2	2		
	Aus. di Amm.ne	----		----		
		<b>153</b>	<b>108</b>	<b>45</b>	<b>29</b>	<b>8</b>

N.B.: Giova ricordare che alla realizzazione dell'attività nel 2008 e nel 2009 hanno collaborato, oltre al personale dell'Ente, ricercatori e tecnici di Università ed altre Istituzioni di ricerca nazionali ed estere, nonché borsisti, laureandi, specializzandi, tirocinanti, etc.

Nell'anno successivo (2009) la situazione è mutata con l'aumento del personale in servizio, passato da 108 unità a 121, mentre si è dimezzato il personale a contratto a tempo determinato (da 29 unità si è passati a 14). Alla fine dell'anno la situazione è stata la seguente:

Tab. 5

**Personale dell'Istituto Nazionale di Ricerca per gli Alimenti e la Nutrizione al****31/12/2009**

<b>Livello Prof.</b>	<b>Profilo</b>	<b>Dotazione Organica</b>	<b>Personale in servizio</b>	<b>Posti vacanti</b>	<b>Personale a contratto a tempo determinato</b>	<b>Assegni di ricerca</b>
I	Dirig. Ricerca	5	4	1		
	Dirig. Tecnologo	1	1	0		
II	Primo Ricercatore	15	14	1		
	Primo Tecnologo	2	3	-1		
	Dirigente Amministrativo	2	2	0		
III	Ricercatore	23	22	1	9	6
	Tecnologo	9	5	4	1	
IV	Collab. Tecn. E.R.	10	14	- 4		
	Funz. di Amm.ne	5	4	1		
V	Collab. Tecn. E.R.	14	7	7		
	Funz. di Amm.ne	2	1	1		
	Coll. di Amm.ne	3	6	- 3		
VI	Collab. Tecn. E.R.	14	11	3	4	
	Operat. Tecnico	4	7	- 3		
	Coll. di Amm.ne	5	5	---		
VII	Operat. Tecnico	6	6	---		
	Operat. di Amm.	5	6	-1		
	Coll. di Amm.ne	4	1	3		
VIII	Aus. Tecn.*	2	----	2		
	Operat. Tecnico	8	----	8		
	Operat. di Amm.	7	2	5		
IX**	Aus. Tecn.	3	----	3		
	Operat. di Amm.	4	----	4		
	Aus. di Amm.ne	----		----		
		<b>153</b>	<b>121</b>	<b>32</b>	<b>14</b>	<b>6</b>

In materia di personale, va in particolare segnalato che nel corso dell'anno 2009 con delibera del Consiglio di amministrazione del 5 febbraio 2009 sono stati nominati i Coordinatori delle Aree scientifiche e tecnologiche dell'Istituto, come definite nella macrostruttura dell'Ente, secondo i risultati delle elezioni interne svoltesi nei mesi precedenti. A seguito di tali nomine sono state sciolte le pregresse Unità operative, a conclusione del processo di attuazione della macrostruttura, come previsto nella delibera consiliare n. 15 del 13 novembre 2008.

Una successiva rideterminazione della pianta organica, deliberata dal Consiglio di amministrazione nella riunione del 29 aprile 2010, non ha avuto corso in relazione alla prevista incorporazione nell'INRAN dei due enti soppressi (ENSE e INCA), che comporterà, fra l'altro, la necessità di una rivisitazione delle dotazioni organiche e delle qualifiche occorrenti.

Con decreto del Presidente del Consiglio dei ministri del 21/12/2009 l'Ente è stato autorizzato all'assunzione del personale ai sensi del comma 643 art. 1 legge 27/12/2006 n. 296 - (tre unità di personale).

### *3.3. - Oneri per il personale.*

Nella tabella che segue sono esposti gli oneri per il personale, sostenuti dall'Ente nel corso degli anni 2008 e 2009, posti a confronto con quelli dell'anno precedente.

Tab. 6

	2007	2008	Diff. 07/08	2009	Diff. 08/09
Fondo rinnovi contrattuali/Aggiornamento profess./spese mensa	157.288	162.208	3,1%	171.950	6,0%
Stipendi ed altri assegni fissi	3.151.663	3.452.519	9,5%	3.959.485	14,7%
Indennità di rischio	4.510	1.851	-59,0%	2.895	56,4%
Fondo di miglioramento dell'efficienza	649.840	687.442	5,8%	638.104	-7,2%
Missioni all'interno	25.089	22.786	-9,2%	37.395	64,1%
Missioni all'estero	73.126	67.469	-7,7%	82.891	22,9%
Contributi previdenziali ed assistenziali	1.340.988	1.350.821	0,7%	1.454.987	7,7%
INAIL	38.886	21.162	-45,6%	30.070	42,1%
Iniziative ed interventi per il benessere del personale	24.902	23.135	-7,1%	36.500	57,8%
Stipendi per il personale a contratto a tempo indet. (custodi e portieri)	12.767	11.862	-7,1%	15.746	32,7%
Indennità art. 22 DPR 171/91	72.701	43.921	-39,6%	44.630	1,6%
Arretrati stipendiali	231.616	227.454	-1,8%	493.212	116,8%
Stipendi per contratti a tempo det. e collab. coord. cont.	2.207.408	1.942.203	-12,0%	2.109.532	8,6%
Dottorati di ricerca e assegni di ricerca	224.268	184.545	-17,7%	126.731	-31,3%
IRAP	567.132	561.945	-0,9%	599.984	6,8%
Indennità previste dal CCNL marzo 1998 e febbraio 2002	230.704	200.041	-13,3%	236.000	18,0%
TOTALE CAT. II	9.012.888	8.961.365	-0,6%	10.040.112	12,0%
ACCANTONAMENTO TFR - polizza INA	189.630	170.392	-10,1%	162.352	-4,7%
<b>TOTALE GENERALE</b>	<b>9.202.518</b>	<b>9.131.757</b>	<b>-0,8%</b>	<b>10.202.464</b>	<b>11,7%</b>

Nell'esercizio 2008 si possono osservare significative riduzioni delle spese riguardanti l'indennità di rischio e la contribuzione previdenziale ed assistenziale INAIL, che nell'esercizio seguente aumentano senza peraltro ritornare ai valori soliti; si riduce la spesa per l'indennità ex art. 22 del d.P.R. n. 171/1991, che resta poi stabile nel 2009; quest'ultimo esercizio fa registrare, fra l'altro, un sensibile aumento delle spese complessive e, in particolare, per le spese per missioni all'interno, per le indennità di rischio e per le iniziative e gli interventi per il benessere del personale e sconta il pagamento degli arretrati stipendiali, la cui voce raddoppia sia nei confronti del 2008, sia in quelli del 2007.

#### **4 - Assetto organizzativo**

L'attuale assetto organizzativo dell'INRAN è il risultato del Regolamento di organizzazione e funzionamento (approvato con decreto interministeriale n. 885 del 14 ottobre 2004) e del "Disciplinare della macrostruttura", approvato con delibera del Consiglio di amministrazione n. 5 del 14 marzo 2008 e poi integralmente sostituito con quello approvato con la delibera consiliare n. 2 del 5 febbraio 2009. Il disciplinare è lo strumento previsto dall'art. 1, comma 5, del Regolamento di organizzazione e funzionamento dell'Ente, che ne affida l'approvazione al Consiglio di amministrazione, su proposta del Presidente, sentiti il Direttore generale e le organizzazioni sindacali.

In base ad esso, la macrostruttura dell'Istituto è articolata in due grandi aree:

- 1) Area strategica, facente capo al Presidente, nella quale si configura il raccordo fra la funzione di programmazione scientifica della ricerca e quella di programmazione generale delle attività, propria del Consiglio di amministrazione;
- 2) Area gestionale, facente capo al Direttore generale, nella quale si configura la gestione operativa e amministrativa dell'Ente.

Un Comitato direttivo svolge funzioni consultive nell'ambito del coordinamento delle attività fra Consigli di area, Consiglio scientifico e Comitato scientifico.

Il settore scientifico dell'Ente è articolato in tre aree scientifiche e tecnologiche:

- 1) Scienze degli alimenti;
- 2) Scienze della nutrizione;
- 3) Scienze applicate all'alimentazione.

Ogni area scientifica e tecnologica è gestita da un Consiglio di area, formato dai direttori dei programmi e dai responsabili dei progetti speciali afferenti alla specifica area. Il Consiglio di area elegge al proprio interno un coordinatore, che fa parte del Comitato direttivo.

Il nuovo assetto sostituisce il precedente, risalente al 1963.

**5 - Attività istituzionale.**

Ai sensi dell'art. 11, comma 7, del d. lgs. n. 454/1999, l'INRAN provvede a predisporre un piano triennale di attività, aggiornabile annualmente, in coerenza con gli obiettivi prefissati dal Programma nazionale di ricerca (P.N.R.), nel quale determina obiettivi, priorità e risorse destinate; il "Piano" è trasmesso al Ministero vigilante, per l'approvazione, sentita la Conferenza permanente per i rapporti tra lo Stato, le regioni e le province autonome di Trento e Bolzano.

L'attività di ricerca, svolta sulla base del "Piano triennale", è, poi, dettagliatamente descritta nell'annuale "Relazione consuntiva di attività" dell'Ente, che viene trasmessa alle Commissioni parlamentari per l'Agricoltura ai sensi dell'art. 1, commi 40 e 41, della legge n. 549/1995 e che illustra, in maniera puntuale, i progetti di ricerca realizzati o realizzandi, relativi all'anno di riferimento, con la descrizione, per ciascun progetto, delle modalità di svolgimento delle attività, della consistenza delle risorse umane applicate, indicate in termini di mesi/uomo, dei soggetti esterni partecipanti, degli specifici obiettivi prefissati, delle tematiche di ricerca e della relativa area scientifica.

In base a tale documento, l'attività di ricerca svolta dall'Istituto durante l'anno 2008 può essere così riassunta: 69 progetti di ricerca, di cui 15 europei; 196 lavori pubblicati su riviste nazionali ed internazionali; 165 relazioni e comunicazioni a convegni scientifici nazionali ed internazionali; partecipazione a 78 Comitati, Commissioni e Gruppi di lavoro nazionali e internazionali.

Nel 2009 l'attività di ricerca è stata caratterizzata da: 68 progetti di ricerca di cui 13 europei e 9 internazionali, 178 lavori pubblicati su riviste nazionali ed internazionali 168 relazioni e comunicazioni a convegni scientifici nazionali ed internazionali, partecipazione a 113 gruppi di lavoro nazionali ed internazionali.

Nel biennio 2008-2009 l'Istituto ha, inoltre, partecipato e/o si è fatto promotore di diverse iniziative a livello nazionale ed internazionale, quali: 1) condivisione (con Federalimentare, ENEA e Università di Bologna) della Presidenza della Piattaforma Tecnologica "Food for Life"; 2) condivisione (con Università di Bologna come coordinatore, ASSALZOO, Barilla e Parco Tecnologico Padano) della Presidenza della Piattaforma Tecnologica "Plant for the future"; 3) partecipazione alla Piattaforma "Guadagnare Salute" del Ministero della Salute; 4) partecipazione all'iniziativa "Benessere dello studente" del Ministero dell'Istruzione; 5) sottoscrizione con il Ministero della Difesa di un protocollo per progetti volti al miglioramento della razione di combattimento e dello stato di nutrizione dei dipendenti; 6) partecipazione allo sviluppo del progetto di un Consorzio italiano per la ricerca sulla qualità e la sicurezza degli alimenti, con sede a Parma; 7) rafforzamento della collaborazione con FAO e Biodiversity International; 8) elaborazione e presentazione del

secondo Dossier “il diritto all'alimentazione a tutela delle fasce più deboli della popolazione”, in collaborazione con Federalimentare, COOP, Banco Alimentare e Comitato italiano FAO; 9) realizzazione dell'evento speciale “Cibo per tutti”, in collaborazione con il MiPAAF e lo IAM di Bari, nell'ambito delle celebrazioni ufficiali italiane per la Giornata Mondiale dell'Alimentazione 2008; 10) partecipazione al Comitato tecnico-scientifico del MiPAAF per la candidatura all'UNESCO della Dieta Mediterranea come patrimonio culturale immateriale dell'Umanità; 11) partecipazione in rappresentanza dell'Italia all'Osservatorio sui consumi alimentari europei costituito dall'EFSA (European Food Safety Authority).

L'attività di formazione e aggiornamento è consistita nell'insegnamento impartito da ricercatori dell'Ente in 13 corsi di laurea di primo e secondo livello, 10 corsi in Scuole di Specializzazione, 19 corsi di alta formazione post-universitaria; nel 2009 sono stati svolti 5 insegnamenti in corsi di laurea di primo e secondo livello; 5 incarichi di docenza professionalizzante in Scuole di Specializzazione, 46 partecipazioni in corsi di Alta Formazione post-universitaria.

Altre attività sono riferite ai compiti istituzionali dell'Ente in qualità di struttura che svolge per incarico del MiPAAF consulenze tecnico-scientifiche come pareri tecnici e studi tecnico-scientifici, anche per altri Enti pubblici e privati, e analisi di revisione. Vengono inoltre fornite consulenze all'Autorità garante della concorrenza del mercato e alla Commissione Unica di dietetica e nutrizione del Ministero della Salute.

Nel 2008 l'INRAN ha ulteriormente implementato le attività di informazione nutrizionale, educazione alimentare e tutela del consumatore, realizzando numerose iniziative, a larga o larghissima diffusione, destinate soprattutto alla popolazione generale ed agli studenti (scuole e Università).

Particolare rilievo ha continuato ad avere il raccordo con il mondo della produzione, allo scopo di creare le giuste sinergie per una pianificazione delle attività di ricerca coerente con le esigenze di innovazione e sviluppo del sistema produttivo ed orientata prioritariamente alla tutela del consumatore.

In questa strategia si collocano gli accordi-quadro a tutt'oggi in essere. Tali accordi-quadro, secondo quanto chiarito nella menzionata relazione «sono incentrati sulla cooperazione allo sviluppo e collaborazione tecnico-scientifica finalizzate allo studio, alla ricerca, alla informazione e alla promozione, alla tutela ed alla valorizzazione delle produzioni agro-zootecniche e delle attività artigianali, industriali e commerciali ad esse connesse, nel più ampio ambito della tutela del consumatore».

Le attività di ricerca svolte nel 2008 e nel 2009 afferiscono ai programmi scientifici in cui sono articolate le tre Aree Scientifiche e tecnologiche (AST) previste nella Macrostruttura dell'Ente.

Giova evidenziare che l'attività è stata svolta nonostante la precaria situazione logistica nella quale l'Istituto è stato costretto ad operare (con numerosi dipendenti collocati in containers, messi a disposizione dalla Protezione civile, nelle more dei lavori di ristrutturazione e messa a norma della sede, protrattisi per lungo tempo).



## 6 – Risultati contabili della gestione

### 6.1. – L'assetto contabile

Secondo il nuovo Regolamento di amministrazione e contabilità, conformato al D.P.R. n. 97/2003, la gestione finanziaria dell'INRAN si svolge in base al bilancio annuale di previsione, redatto in termini di competenza e di cassa. L'esercizio finanziario ha durata annuale, coincidente con l'anno solare (art. 6 regolamento). I risultati della gestione sono esposti nel rendiconto generale corredato dai prescritti allegati.

### 6.2. – La gestione del bilancio

Sia l'esercizio finanziario 2008, sia quello del 2009, sono iniziati con la gestione provvisoria, consentita dall'art. 23, comma 2, del d.P.R. n. 97/2003, nell'impossibilità di predisporre, nei termini stabiliti (31 ottobre dell'anno precedente) un bilancio di previsione già definito.

Il bilancio di previsione per l'esercizio finanziario 2008 è stato deliberato dal Consiglio di amministrazione nella riunione del 14 marzo 2008, mentre quello per l'esercizio finanziario 2009 è stato deliberato dall'organo di amministrazione nella riunione del 5 febbraio 2009.

Di contro i rendiconti sono stati approvati tempestivamente. Il conto consuntivo dell'esercizio finanziario 2008 è stato deliberato dal Consiglio di amministrazione nella riunione del 16 marzo 2009. Il conto consuntivo dell'esercizio finanziario 2009 è stato deliberato dal Consiglio di amministrazione nella riunione del 29 aprile 2010.

**Tab. 7**

Anno	Bilanci	Delibere dell'INRAN	Parere MEF	Approvazione MIPAAF
2008	Preventivo	n. 3 del 14/03/2008	15/04/2008	07/05/2008
2008	Rendiconto	n. 7 del 16/03/2009	20/07/2009	30/07/2009
2009	Preventivo	n. 1 del 5/02/2009	25/03/2009	02/04/2009
2009	Rendiconto	n. 4 del 29/04/2010	5/08/2010	28/09/2010

La tabella che segue riassume l'andamento della gestione finanziaria ed economica complessiva dell'Ente nell'ultimo quinquennio (2005-2009), al netto delle partite di giro. Da essa risulta la forte crescita delle entrate nell'anno 2008 (che ha prodotto gli unici avanzi - finanziario di competenza ed economico - del periodo) e di contro il picco delle uscite dell'anno seguente, un andamento altalenante dell'avanzo di amministrazione ed il trend negativo del patrimonio netto, più che dimezzatosi nello spazio di cinque esercizi finanziari.

Tab. 8

**Gestione finanziaria dell'INRAN (2005-2009)**

Esercizi	2005	2006	2007	2008	2009
Entrate	10.145.423	12.416.333	8.702.391	<b>30.464.484</b>	<b>28.686.755</b>
Uscite	16.307.818	26.832.549	15.852.874	<b>24.845.972</b>	<b>32.187.200</b>
Avanzo/Disavanzo finanziario di competenza	-6.162.395	-14.416.216	-7.150.483	<b>5.618.512</b>	<b>-3.500.445</b>
Avanzo di amministrazione	22.104.846	7.982.485	1.454.901	<b>7.166.347</b>	<b>2.932.572</b>
Avanzo/Disavanzo economico	-6.276.260	-6.087.432	-7.230.064	<b>4.457.234</b>	<b>-4.886.890</b>
Patrimonio netto	25.821.521	19.734.090	12.504.027	<b>16.961.261</b>	<b>12.074.371</b>

## 6.3. - Entrate ed uscite

Tra le entrate risalta l'assoluta preponderanza di quelle da trasferimenti statali, maggiormente evidenziatesi negli anni 2008-2009, con una forte crescita, nello stesso periodo, di quelle in conto capitale, che nel 2009 hanno quasi pareggiato le prime; a valori pressoché costanti gli importi delle partite di giro, che pareggiano in entrata ed in uscita.

Tab. 9

**Andamento delle entrate (2007-2009)**

Esercizi	2007	2008	differenza 2007/2008	2009	differenza 2008/2009
Titolo I - E. correnti, di cui:	8.113.972	<b>19.699.808</b>	142,8%	<b>15.006.415</b>	-23,8%
<i>per trasferimenti</i>	5.920.126	<b>18.518.403</b>	212,8%	<b>14.020.330</b>	-24,3%
<i>per altre entrate</i>	2.193.846	<b>1.181.405</b>	-46,1%	<b>986.084</b>	-16,5%
Titolo II E. in conto capitale	588.419	<b>10.764.676</b>	1.729,4%	<b>13.680.340</b>	27,1%
Totale titolo I + titolo II	8.702.391	<b>30.464.484</b>	250%	<b>28.686.755</b>	-5,8%
Titolo III E. per partite di giro	2.612.798	<b>2.448.479</b>	-6,3%	<b>2.842.969</b>	16,1%
Totale finale	11.315.189	<b>32.912.963</b>	<b>190,9%</b>	<b>31.529.724</b>	<b>-4,2%</b>

Le entrate correnti diverse dai trasferimenti, indicate in tabella come "altre entrate" ed in costante diminuzione nel corso degli ultimi anni, sono state le seguenti:

Tab. 10

Esercizi	2007	2008	differenza 2007/2008	2009	differenza 2008/2009
Incarichi di studio	471.939	<b>300.575</b>	-36,3%	<b>264.422</b>	-12%
Recuperi e rimborsi	348.804	<b>154.638</b>	-55,6%	<b>44.974</b>	-70,9%
Convenzioni internazionali e contributi U.E. per vari progetti	1.372.636	<b>725.936</b>	-47,1%	<b>676.302</b>	-6,8%
Altre	467	<b>256</b>	-45,1%	<b>386</b>	50,8%
<b>Totale "Altre entrate"</b>	<b>2.193.846</b>	<b>1.181.405</b>	-46,1%	<b>986.085</b>	-16,5%

Tra le spese, l'incidenza maggiore è dovuta all'estinzione delle anticipazioni di tesoreria (oltre un terzo delle spese totali), seguiti dagli oneri per il personale (un altro terzo circa del totale) e dalle spese per acquisto di beni e servizi.

Tab. 11

## Andamento delle uscite (2007-2009)

Esercizi	2007	2008	diff. 07/08	2009	diff. 08/09
<b>Titolo I - SPESE CORRENTI</b>					
organi dell'ente	106.957	<b>153.039</b>	43,10%	<b>147.539</b>	-3,6%
oneri per il personale	9.012.888	<b>8.961.365</b>	-0,60%	<b>10.040.112</b>	12,0%
acquisti beni e servizi	2.148.518	<b>2.576.790</b>	19,90%	<b>4.777.305</b>	85,4%
trasferimenti passivi	2.682.232	<b>1.500.000</b>	-44,10%	<b>1.734.384</b>	15,6%
oneri finanziari	743	<b>65.352</b>	8.695,70%	<b>174.290</b>	166,7%
oneri tributari	42.970	<b>44.837</b>	4,30%	<b>44.667</b>	-0,4%
restituzioni e rimborsi	54.200	<b>99.988</b>	84,50%	<b>176.879</b>	76,9%
<b>Totale Titolo I</b>	<b>14.048.508</b>	<b>13.401.371</b>	-4,6%	<b>17.095.176</b>	27,6%
<b>Titolo II - SPESE IN C/CAPITALE</b>					
acquisiz. beni di uso durevole e	7.247	<b>9.600</b>	32,50%	<b>8.554</b>	-10,9%
immobilizzazioni tecniche	107.185	<b>395.999</b>	269,50%	<b>1.196.251</b>	202,1%
polizza coll. INA garanzia fondo	183.024	<b>170.393</b>	-6,90%	<b>162.352</b>	-4,7%
estinzione anticipazioni tesoreria	402.439	<b>10.428.385</b>	2.491,30%	<b>13.282.372</b>	27,4%
Inden. anzianità pers. cess. servizio	1.104.471	<b>440.224</b>	-60,10%	<b>442.495</b>	0,5%
<b>Totale Titolo II</b>	<b>1.804.366</b>	<b>11.444.601</b>	534,30%	<b>15.092.024</b>	31,9%
<b>Totale titoli I + titolo II</b>	<b>15.852.874</b>	<b>24.845.972</b>	56,7%	<b>32.187.200</b>	29,5%
<b>Titolo III - PARTITE DI GIRO</b>	<b>2.612.798</b>	<b>2.448.479</b>	-6,30%	<b>2.842.969</b>	16,1%
<b>Totale uscite</b>	<b>18.465.672</b>	<b>27.294.451</b>	47,8%	<b>35.030.169</b>	28,3%
<b>Avanzo/disavanzo finanziario di competenza</b>	<b>-7.150.483</b>	<b>5.618.512</b>	-178,6%	<b>-3.500.445</b>	-162,3%

A differenza degli anni precedenti l'esercizio finanziario 2008 si chiude con un avanzo finanziario pari ad euro 5.618.512, dovuto in particolare al considerevole aumento delle entrate da trasferimenti (+ 212%).

L'importo complessivo delle spese impegnate nell'esercizio 2008, al netto delle partite di giro, è pari ad euro 24.845.972, con un incremento del 56,7% rispetto all'esercizio precedente; nel 2009 sale ad euro 32.187.200 con un ulteriore incremento del 29,5%.

Le spese di maggior importo, in entrambi gli esercizi, sono rappresentate, rispettivamente, per le spese correnti dagli oneri per il personale (euro 8.961.365 nel 2008 ed euro 10.040.112 nel 2009) e per le spese in conto capitale dall'estinzione delle anticipazioni di tesoreria (euro 10.428.385 nel 2008 ed euro 13.282.372 nel 2009); queste ultime hanno raggiunto livelli ragguardevoli.

Tra le uscite degli esercizi in esame (2008-2009), inoltre, va segnalato che:

- a) la spesa per servizi ed incarichi speciali, che nel 2007 era ammontata ad euro 707.280, si è ridotta nel 2008 ad euro 296.766, per poi quadruplicare nel 2009 ad euro 2.790.780;
- b) la spesa per acquisto di reagenti, vetrerie ed altre per la ricerca scientifica, si è mantenuta sostanzialmente stabile (euro 369.852 nel 2007, euro 462.492 nel 2008 ed euro 444.639 nel 2009);
- c) la spesa per acquisto di libri, riviste, ecc. (euro 41.978 nel 2007) si è raddoppiata nel 2008 (euro 82.900), per poi quasi dimezzarsi nel 2009 (euro 55.927);
- d) la spesa per manutenzione e riparazione di immobili, che nel 2007 era stata di euro 97.745, è diminuita leggermente nel 2008 (euro 92.510), ma va oltre il raddoppio nel 2009 (euro 191.495);
- e) la spesa per procedure, programmi ed elaborazione dati, pari ad euro 50.143 nel 2007, è raddoppiata nel 2008 (euro 102.843) e triplicata nel 2009 (euro 147.808).

#### *6.4. – La situazione amministrativa e la gestione dei residui.*

Dalla situazione amministrativa, riassunta nel prospetto seguente, è possibile osservare l'azzeramento del fondo di cassa finale negli esercizi 2008 e 2009, l'importo sostanzialmente immutato dei residui attivi degli anni precedenti (solo parzialmente compensato nel 2009 dalla diminuzione di quelli di esercizio) ed uno stabile dimensionamento dei residui passivi (con prevalenza di quelli provenienti dagli esercizi precedenti fino al 2008 e l'inversione di tendenza nel 2009).

Tab. 12

**Situazione amministrativa (2007-2009)**

<b>Esercizi</b>	<b>2007</b>		<b>2008</b>		<b>2009</b>	
Fondo di cassa al 1° gennaio		4.626.559		<b>2.147.140</b>		<b>0</b>
Riscossioni in c/competenza	10.615.405		<b>25.404.558</b>		<b>27.599.744</b>	
Riscossioni c/residui	4.895.789		<b>890.865</b>	<b>26.295.423</b>	<b>5.479.122</b>	<b>33.078.866</b>
Pagamenti in c/competenza	15.580.963		<b>21.651.906</b>		<b>26.372.424</b>	
Pagamenti in c/residui	2.409.650		<b>6.790.657</b>	<b>28.442.563</b>	<b>6.706.442</b>	<b>33.078.866</b>
Fondo cassa al 31 dicembre		2.147.140		<b>0</b>		<b>0</b>
Residui attivi precedenti esercizi	11.327.073		<b>11.142.120</b>		<b>12.328.973</b>	
Residui attivi dell'esercizio	699.783		<b>7.508.405</b>		<b>3.929.980</b>	
		12.026.856		<b>18.650.525</b>		<b>16.258.953</b>
Residui passivi precedenti esercizi	9.834.386		<b>5.841.633</b>		<b>4.668.635</b>	
Residui passivi dell'esercizio	2.884.709		<b>5.642.545</b>		<b>8.657.746</b>	
		12.719.095		<b>11.484.178</b>		<b>13.326.381</b>
Avanzo di amministrazione		1.454.901		<b>7.166.347</b>		<b>2.932.572</b>

**6.5. - Il conto economico**

Analogamente al conto finanziario, anche nel conto economico, riepilogato nella seguente tabella secondo i suoi valori dell'ultimo triennio (2007-2009), si può osservare che il disavanzo, interrottosi solo nel 2008, riprende nel 2009, poiché il totale dei costi della produzione ha quasi sempre superato, in modo sensibile, il valore della produzione; quest'ultima voce è stata quasi interamente alimentata dai proventi e corrispettivi per prestazioni di servizi, nel cui ambito incidono fortemente i trasferimenti erariali, mentre tra i costi hanno inciso maggiormente quelli per il personale.

Tab. 13

## Conto economico

	2007	2008	2009
<b>A) Valore della produzione</b>			
1 - Proventi e corrispettivi per prestazioni di servizi	8.113.973	<b>19.699.808</b>	<b>15.006.415</b>
4 - Incrementi di immobilizzazioni per lavori interni	6.232	<b>1.061</b>	<b>7.482</b>
<b>Totale valore della produzione</b>	8.120.205	<b>19.700.869</b>	<b>15.013.897</b>
<b>B) Costi della produzione</b>			
6 - per materie prime, ecc.	369.852	462.492	444.639
7 - per servizi	1.778.665	2.114.298	4.332.667
9 - per il personale:	9.012.889	8.961.364	10.040.112
a) salari e stipendi	6.877.054	6.842.093	7.746.621
b) oneri sociali	1.946.205	1.933.928	2.085.041
c) trattamento di quiescenza	189.630	185.343	208.450
10 - ammortamenti e svalutazioni	428.152	822.828	1.747.713
11 - accantonamento al TFR	1.378.555	997.056	587.284
12 - oneri diversi di gestione	2.887.102	1.863.217	2.277.759
<b>Totale costi della produzione</b>	15.855.215	<b>15.221.255</b>	<b>19.430.174</b>
Differenza tra valore e costi della produzione (A-B)	-7.735.010	4.479.614	-4.416.277
D) Rettifiche di valore	-201.390	-175.705	218.928
E) Proventi ed oneri straordinari	706.336	153.325	-689.541
Disavanzo economico	-7.230.064	<b>4.457.234</b>	<b>-4.886.890</b>

## 6.6. - La situazione patrimoniale

Lo stato patrimoniale, infine, esposto nel seguente prospetto con gli aggregati che lo compongono, evidenzia un valore pressoché costante negli anni delle attività e la già citata riduzione del patrimonio netto, che passa da euro 16.961.261 del 2008 ad euro 12.074.371 nel 2009.

L'importo iscritto tra le immobilizzazioni immateriali, pari ad euro 4.518.180 nel 2008 e ad euro 2.060.120 nel 2009, si riferisce alla spesa per i lavori di manutenzione straordinaria dell'edificio sede dell'Ente.

Un costante incremento caratterizza l'andamento del valore complessivo dell'aggregato "Fondi per rischi ed oneri", passato dagli euro 14,3 milioni del 2007, agli euro 15,4 milioni del 2008 ed euro 16,5 milioni del 2009. La maggior parte dell'aggregato è costituito dal "Fondo per il trattamento di quiescenza (TFR)" e da quello per ammortamento delle immobilizzazioni tecniche. A proposito di questo ultimo, va rilevato che prosegue il metodo indiretto della effettuazione degli ammortamenti, mediante l'incremento annuale degli appositi fondi iscritti tra le passività dello stato patrimoniale.

Tab. 14

## Stato patrimoniale (2007-2009)

Esercizi	2007	2008	2009
<b>ATTIVITÀ</b>			
Immobilizzazioni immateriali (m. straordinaria)	9.200.000	4.518.180	2.060.120
Immobilizzazioni materiali	11.894.902	16.526.418	19.587.072
Immobilizzazioni finanziarie:			
Polizza INA	4.318.163	4.212.656	4.020.828
Attivo circolante:			
- crediti verso Stato e verso Enti Pubblici	11.693.269	18.053.141	15.975.692
- crediti verso altri	333.587	597.384	283.261
Disponibilità liquide - depositi bancari	2.147.140	0	0
<b>TOTALE ATTIVITÀ</b>	<b>39.587.061</b>	<b>43.907.779</b>	<b>41.926.973</b>
<b>PASSIVITÀ</b>			
<b>A) Patrimonio netto:</b>			
- fondo di dotazione			
- riserve			
- avanzi economici esercizi precedenti	19.734.090	12.504.027	16.961.261
-avanzo (o disavanzo) economico dell'esercizio	-7.230.064	4.457.234	-4.886.890
<b>Patrimonio netto</b>	<b>12.504.026</b>	<b>16.961.261</b>	<b>12.074.371</b>
<b>C) Fondi per rischi ed oneri:</b>			
- trattamenti di quiescenza (TFR)	6.053.290	6.610.122	6.754.911
-ammortamento immobili	2.165.524	2.410.995	2.983.922
-ammortamento immobilizzazioni tecniche	6.145.126	6.441.222	6.787.388
<b>Totale fondi rischi ed oneri</b>	<b>14.363.940</b>	<b>15.462.340</b>	<b>16.526.221</b>
<b>E) Residui passivi:</b>			
- verso le banche		1.331.985	870.268
- debiti diversi	12.718.095	10.152.193	12.456.113
<b>Totale residui passivi e debiti</b>	<b>12.719.095</b>	<b>11.484.178</b>	<b>13.326.381</b>
<b>TOTALE PASSIVITÀ E PATRIMONIO NETTO</b>	<b>39.587.061</b>	<b>43.907.779</b>	<b>41.926.973</b>



## **7 - Considerazioni conclusive**

7.1. - L'attività svolta dall'Ente ha conseguito apprezzabili risultati, nonostante la precaria situazione logistica nella quale è stato costretto ad operare (con numerosi dipendenti collocati in containers, messi a disposizione dalla Protezione civile, nelle more dei lavori di ristrutturazione e messa a norma della sede, protrattisi per lungo tempo).

7.2. - Negli anni 2009 e 2010 l'attività degli organi di governo dell'INRAN è stata caratterizzata da incertezza e instabilità, culminata nel commissariamento in data 15.10.2010.

Va ricordato che l'art. 4 sexiesdecies del decreto-legge n. 171/08 nel prevedere una nuova composizione del Consiglio di Amministrazione (cinque componenti al massimo, di cui uno solo nominato dalla conferenza dei Presidenti delle Regioni e Province autonome) prescriveva che gli enti dovessero provvedere, entro il 30 aprile 2009, alla modifica dei propri statuti e che entro i successivi trenta giorni dall'approvazione degli stessi si procedesse al rinnovo degli organi di amministrazione e controllo.

La relativa modifica dello statuto, deliberata tempestivamente dal Consiglio di Amministrazione nella riunione del 5 febbraio 2009, è stata approvata dal Ministero vigilante soltanto il 17.2.2010, oltre un anno più tardi.

Inoltre, come già esposto, il decreto ministeriale del 1° aprile 2010 di nomina di alcuni nuovi consiglieri ne ha subordinato l'efficacia al perfezionamento di quello del nuovo Presidente, il quale non ha più avuto corso. Dette circostanze hanno notevolmente ritardato le procedure di rinnovo degli organi, nonostante che il termine ordinatorio dei trenta giorni fosse abbondantemente scaduto.

7.3. - È indispensabile che il bilancio di previsione sia deliberato nei termini previsti, al fine di consentire all'Ente di iniziare il nuovo esercizio finanziario con un quadro di risorse già definito.

7.4. - L'esercizio finanziario 2008 registra, per la prima volta dopo molti esercizi, un avanzo finanziario pari ad € 5.618.512 dovuto ad una forte crescita delle entrate (+190%) ed in particolare dei trasferimenti statali (+212%). Nel 2009, confermandosi il trend negativo degli anni precedenti, la gestione finanziaria presenta invece un disavanzo di € 3.500.445.

7.5. - Va evidenziato che l'incidenza delle anticipazioni di tesoreria ha assunto livelli eccessivi e che il rimborso delle stesse ha costituito una delle cause del disavanzo del 2009.




7.6 - Il conto economico del 2008, analogamente e per le stesse ragioni del conto finanziario, chiude con un risultato positivo di € 4.457.234, per poi tornare nel 2009 come gli esercizi precedenti ad un saldo negativo pari ad € 4.886.890.

7.7 - Salvo che nel 2008, il patrimonio netto è in costante diminuzione, essendo passato dal valore di € 25.821.521 nel 2005 a quello di € 12.074.371 nel 2009, dimezzandosi quindi spazio di cinque esercizi finanziari.

7.8. - È apprezzabile che il periodo di commissariamento dell'ente sia stato strettamente limitato al tempo necessario alla ricostituzione degli organi ordinari di amministrazione.

7.9. - Andrà attentamente verificata la previsione di cui all'art. 7, comma 20, del d.l. n. 78/2010 (dall'attuazione delle predette disposizioni non devono derivare nuovi o maggiori oneri a carico della finanza pubblica), secondo la quale la soppressione dell'ENSE e dell'INCA e la loro incorporazione nell'INRAN dovrebbe avvenire senza ulteriori oneri a carico della finanza pubblica.



PAGINA BIANCA

ISTITUTO NAZIONALE DI RICERCA PER GLI ALIMENTI  
E LA NUTRIZIONE (INRAN)

---

# BILANCIO D'ESERCIZIO 2008

PAGINA BIANCA

## RELAZIONE DEL PRESIDENTE

PAGINA BIANCA

INRAN.AOO INRAN.Delibere Comitato Amministrativo.0000007.16-04-2009

Istituto Nazionale  
di Ricerca per gli Alimenti  
e la Nutrizione



**DELIBERA**  
**Il Consiglio di Amministrazione**

INRAN  
n° 0000007  
Delibera C.A.  
Roma 16/04/2009

VISTO il D.L.vo n. 454 del 29 ottobre 1999 che ha trasformato l'Istituto Nazionale della Nutrizione di cui alla legge 6 marzo 1958 n. 199 in Istituto Nazionale di Ricerca per gli Alimenti e la Nutrizione;

VISTO il D.P.C.M. del 7 marzo 2007, registrato alla Corte dei Conti in data 02/04/2007, con il quale è stato nominato il Presidente dell'INRAN;

VISTO il D.M. (MiPAAF) n. 8600 del 17/05/2007, concernente la ricostituzione del Consiglio di Amministrazione dell'INRAN;

VISTI gli artt. 11, 14, 16 e 17 del D.L.vo n. 454 del 29/10/1999;

VISTO il D.P.R. n. 97 del 27/02/2003 "Regolamento concernente l'amministrazione e la contabilità degli Enti pubblici di cui alla legge 20/3/1975 n. 70";

VISTI lo Statuto e il regolamento di organizzazione e funzionamento dell'INRAN;

VISTO il Regolamento di amministrazione e Contabilità approvato con decreto interministeriale del 17.02.09, nota MiPAAF prot. AOO-SEAM 9916 del 6/03/2009;

PRESI in attento esame il Bilancio Consuntivo 2008, la relazione consuntiva sull'attività 2008 redatta dal Consiglio Scientifico dell'Ente, nonché la relazione del Presidente al Bilancio Consuntivo 2008;

PRESO ATTO del verbale del Collegio dei revisori n. 15 del 15.04.09

**delibera**

Il Bilancio Consuntivo dell'Istituto Nazionale di ricerca per gli Alimenti e la Nutrizione per l'anno 2008 facente parte integrante del presente provvedimento, nonché i relativi allegati, e ne dispone l'inoltro entro 10 giorni alle Amministrazioni vigilanti.

IL SEGRETARIO

(Dott. Edipardo Murgo)

IL PRESIDENTE

(Prof. Carlo Cannella)

PAGINA BIANCA



RELAZIONE DEL PRESIDENTE AL BILANCIO CONSUNTIVO 2008

Il bilancio consuntivo relativo all'anno 2008 è stato redatto nel rispetto delle vigenti disposizioni di Legge e in ossequio ai dettami del DPR 97/03 e del Regolamento di Amministrazione e Contabilità, approvato con Decreto Interministeriale del 17/02/2009.

Nel sottoporre al vaglio e all'attenzione dei membri del Consiglio di Amministrazione il bilancio consuntivo 2008 per la successiva approvazione, desidero segnalare in primo luogo quale caratteristica principale l'incremento delle Entrate rispetto all'esercizio precedente (+ 141%).

Tale incremento è la conseguenza del rilancio delle attività di ricerca e del ritrovato spirito di collaborazione tra i ricercatori dell'Ente per la formulazione di nuovi progetti finanziati non solo del MiPAAF ma anche di altri Enti nazionali ed internazionali. Questo fatto è senza dubbio da considerare positivamente, perché realizzato in un contesto di preesistente difficoltà che è stato superato anche grazie ad una migliore intesa e ad una attenta azione gestionale e amministrativa.

Anche per l'esercizio 2008, i contributi più significativi per permettere l'attuazione dei programmi di ricerca e il conseguimento dei fini istituzionali sono stati forniti dal MiPAAF (circa 80 %)

In questo esercizio, infatti, mediante la concessione di contributi finalizzati da parte del MiPAAF per complessivi € 11.2 milioni circa, si è potuto concretizzare un consistente avanzo di amministrazione, che ci ha consentito di chiudere il bilancio in positivo dal punto di vista finanziario.

Nello stesso periodo si è provveduto a liquidare il 50% circa del costo relativo ai lavori per la ristrutturazione dell'Ente per un ammontare complessivo di € 4.681.820,00. Restano ancora da pagare € 4.518.180,00.

Nell'anno 2008, peraltro, sia pur nelle difficoltà contingenti relativa alla liquidità, l'Ente ha potuto operare, con minori condizionamenti di natura economica, grazie non solo alle maggiori entrate sopra menzionate ma anche ad un contenimento delle uscite (7 % in meno rispetto al 2007).



Nel corso dell'esercizio si sono verificate, di contro, difficoltà connesse ai più volte ricordati problemi dovuti alla scarsità di risorse ordinarie che, unitamente alla carenza di liquidità legata a sua volta ai ritardi di trasferimenti tanto dei residui attivi quanto della contribuzione ordinaria e straordinaria, hanno comportato il pagamento di costi aggiuntivi. Infatti per non bloccare ogni attività, sia di natura istituzionale che legata a finanziamenti finalizzati, è necessario un oneroso ricorso alle anticipazioni di cassa.

Ancora una volta è opportuno ricordare che il reperimento di risorse economiche attraverso i progetti di ricerca è divenuto condizione essenziale allo svolgimento degli stessi compiti istituzionali dell'Ente, poiché le sole spese sostenute per il pagamento di compensi al personale superano i finanziamenti ottenuti tramite contribuzione fissa.

Per l'immediato è doveroso ricordare che è imminente la realizzazione del Piano Triennale che, grazie alla considerazione da parte del MiPAAF riguardo al ruolo dell'Ente e al suo sviluppo, rafforza la consapevolezza di un futuro orientato nella programmazione degli interventi e alla razionalizzazione delle strutture operative.

Il riconoscimento della enorme capacità professionale delle risorse umane dell'Ente nonché l'indispensabile ruolo dallo stesso ricoperto è auspicabile portino alla riconsiderazione delle risorse necessarie, occorrerebbe una maggiore efficienza delle nostre strutture amministrative tramite anche un ampliamento dei ruoli e un provvedimento che risolva le problematiche legate alla liquidità dell'Ente, affinché lo stesso possa far fronte al meglio a tutti quei compiti amministrativo gestionali e di ricerca che gli sono stati attribuiti dalla normativa vigente.

Su questi aspetti si fonda la soddisfazione e soprattutto la positiva aspettativa per il lavoro che l'Ente dovrà affrontare nel futuro, sia immediato che a più lungo termine.

Nonostante le difficoltà c'è da complimentarsi per la mole di lavoro svolta che, anche per il 2008, è documentata nella apposita relazione sull'attività prevista dalla legge 549/95 art. 1 comma 40, la cui redazione finale accompagna il bilancio consuntivo.




L'esame analitico effettuato nella Nota Integrativa che segue, consente una più completa valutazione del funzionamento dell'Ente, come pure delle problematiche relative alla gestione delle entrate e delle uscite.

Ritengo che la lettura integrata di questi documenti possa consentire una attenta valutazione del Bilancio Consuntivo 2008

IL PRESIDENTE

(Prof. Carlo Cannella)

A handwritten signature in black ink, appearing to read 'Cannella', written over the typed name '(Prof. Carlo Cannella)'. The signature is fluid and cursive, with a large initial 'C'.

**NOTA INTEGRATIVA AL BILANCIO CONSUNTIVO 2008****STRUTTURA E CONTENUTO DEL BILANCIO D'ESERCIZIO**

Il bilancio di esercizio chiuso al 31/12/2008 evidenzia un avanzo di amministrazione pari a € **7.166.346,79** (contro un avanzo di € 1.454.900,54 dell'esercizio precedente), una situazione finale di cassa pari a zero, un avanzo economico pari a € 4.457.234,28 che ridetermina il patrimonio netto in € 16.961.261,04.

La presente Nota Integrativa ha la funzione di fornire l'illustrazione e l'analisi dei dati di Bilancio. Essa mostra l'andamento della gestione dell'ente nei suoi settori operativi.

**A) Conto di Bilancio****2. Entrate**

I dati riportati nella **Tabella 1** forniscono un quadro d'insieme per una prima valutazione sintetica e complessiva dell'entità e della struttura delle entrate per l'anno 2008.

Il totale delle *entrate* effettive dell'anno in esame (depurate cioè dagli importi relativi alle anticipazioni bancarie e alle partite di giro) ammonta a 20,03 milioni di euro circa, importo superiore del 141 % circa rispetto all'esercizio precedente (8,3 mln).



Tabella 1 - ENTRATE

	Somme accertate	Residui riscossi	Residui da riscuotere provenienti da precedenti esercizi
<b>TITOLO I</b>			
Entrate correnti	19.699.808,32	851.562,23	11.069.671,96
<b>TITOLO II</b>			
Entrate in conto capitale	10.764.676,19	---	---
<b>TOTALE PARZIALE</b>	<b>30.464.484,51</b>	<b>851.562,23</b>	<b>11.069.671,96</b>
<b>TITOLO IV</b>			
Partite di giro	2.448.479,16	39.302,39	72.447,97
<b>TOTALE ENTRATE</b>	<b>32.912.963,67</b>	<b>890.864,62</b>	<b>11.142.119,93</b>
Somme accertate e non riscosse relative all'anno 2008	-7.508.405,27		7.508.405,27
<b>Totale riscossioni al 31/12/2008 in c/competenza</b>	<b>+25.404.558,40</b>	<b>Totale residui attivi al 31/12/2008</b>	<b>+18.650.525,20</b>



**Titolo I. Entrate correnti.**


L'importo totale accertato riferito a tale titolo per l'anno 2008 risulta pari a 19,7 milioni di euro evidenziando un incremento rispetto all'esercizio precedente (8,1 milioni di euro) pari a circa il 143 %.

Tale incremento è dovuto principalmente alla concessione dei contributi triennali finalizzati del Mi.P.AA.F.: BIOVITA, NUME e PALINGENIO, per un totale di 9.7 milioni di euro circa.

Oltre ai contributi finalizzati suddetti sono stati concessi ulteriori contributi dal MiPAAF per 1,5 milioni di euro e da altri organismi nazionali e internazionali (U.E., Ist. Sup. Sanità, Università di Perugia e Napoli) per 2,5 milioni di euro circa, nonché incarichi di studio per 0,3 milioni di euro circa.

Il contributo ordinario dello Stato è stato di 3,3 milioni (importo equivalente al 2007). Il contributo straordinario è stato di 1,8 milioni circa (1,5 milioni nel 2007). E' stato iscritto in bilancio anche un contributo straordinario di cui al DPCM 16 novembre 2007 (stabilizzazioni e assunzioni), per 0,5 milioni di euro.

Rispetto all'esercizio precedente, sono sostanzialmente invariati i residui da riscuotere provenienti dai precedenti esercizi (da 11,3 a 11,1 milioni di euro).



## Titolo II. *Entrate in conto capitale*

L'importo accertato sotto tale titolo per il 2008 è dovuto alle somme riscosse dall'INA a rimborso del TFR pagato al personale cessato dal servizio per circa 0,4 milioni di euro, e all'utilizzo del conto anticipazione il cui importo è risultato pari a 10,4 milioni di euro.

### *Residui attivi.*

Nel corso dell'esercizio 2008 l'entità dei residui attivi è aumentata rispetto al 2007 da 12 a 18,6 milioni di euro. L'entità di tale voce di bilancio è data dalla sommatoria dei residui da riscuotere provenienti da esercizi precedenti (quota passata da 11,3 milioni di euro nel 2007 a 11,1 milioni di euro nel 2008) e dei residui relativi all'esercizio (passati da 0,7 a 7,5 milioni di euro).

Dopo l'accenno alle principali entrate relative all'esercizio 2008, segue un esame più analitico di alcune delle più importanti voci di entrata, e vengono messe in rilievo le dinamiche di quelle di maggiore interesse.

### *Tit. I. Entrate Correnti – CDR 1*

Nell'esercizio finanziario 2008, l'importo di tale voce, pari a 5,5 milioni di euro, è formato da 3,3 milioni di euro quale contributo ordinario e da 2,3 milioni di euro di contributi straordinari.

### *Tit. I. Entrate Correnti – CDR 2*

Nell'esercizio finanziario 2008 l'importo di tale voce è pari a 14,2 milioni di euro così determinati:

- trasferimenti da parte dello Stato per 11,2 milioni di euro circa;
- trasferimenti da parte di altri enti del settore pubblico per 1,8 milioni di euro circa;
- incarichi di studio per 0,3 milioni di euro circa;
- recuperi e rimborsi per 0,15 milioni di euro circa;
- entrate non classificabili in altre voci (contributi U.E.) per 0,72 milioni di euro circa.



## **Titolo II Entrate in conto capitale – CDR 1**

### *Realizzo di valori mobiliari.*

Per quanto riguarda questa voce si rimanda a quanto già indicato nella pagina precedente nella descrizione generale del “Titolo II. *Entrate in conto capitale*”.

## **Titolo IV Partite di giro – CDR1**

### *Partite di giro.*

In questa categoria le entrate per il 2008, relative principalmente alle ritenute erariali e previdenziali per il personale dipendente, sono state pari a 2,4 milioni di euro, importo inferiore rispetto all’esercizio precedente per 0,2 milioni di euro.

## **3. Uscite**

Il quadro riassuntivo riportato nella **Tabella 2** fornisce un primo riscontro sintetico relativo alle uscite dell’esercizio 2008.

L’insieme delle uscite impegnate nel corso dell’esercizio in esame, al netto della voce *partite di giro* e delle anticipazioni ammonta a 14,4 milioni di euro, un importo di poco inferiore (circa 8%) rispetto a quello dell’anno precedente (15,8 milioni di euro).

Nell’esercizio 2008 le somme impegnate per *spese correnti* hanno rappresentato il 93% circa degli impegni complessivi per un totale di 13,04 milioni di euro (sempre esclusi gli importi Titolo IV anticipazioni). Tale importo risulta formato principalmente dalle voci *oneri per il personale* (8,96 mln diminuita del 2% rispetto al 2007) e *spese per acquisto di beni e servizi* (2,58 mln aumentata del 20% rispetto al 2007), che congiuntamente rappresentano l’86% del totale complessivo sub Titolo I delle *uscite* impegnate in bilancio nell’esercizio in esame.

Per quanto riguarda le *spese in conto capitale*, nell’anno 2008, sono stati presi impegni per 1,01 milioni di euro (escluse le anticipazioni di tesoreria).





Tabella 2 - USCITE

	Somme impegnate	Residui pagati	Residui da pagare provenienti da precedenti esercizi
<b>Titolo I uscite correnti</b>			
- Uscite Organi dell'Ente	153.040,83	18.058,59	-
- Oneri per il personale	8.961.364,79	583.256,15	157.590,27
- Spese acquisto beni e servizi	2.576.790,04	912.051,10	107.872,33
- Trasferimenti passivi	1.500.000,00	-	1.038.117,05
- Oneri finanziari	65.351,81	443,35	--
- Oneri tributari	44.836,85	--	--
- Restituzioni e rimborsi	99.987,16	--	--
<b>TOTALE TITOLO I</b>	<b>13.401.371,48</b>	<b>1.513.809,19</b>	<b>1.303.579,65</b>
<b>Titolo II uscite in conto capitale</b>			
- Acquisizioni di beni di uso durevole ed opere immobiliari	9.600,00	4.689.066,80	3.558.180,00
- Immobilizzazioni tecniche	395.999,29	53.019,14	960.000,00
- Polizza Collettiva INA a garanzia debito per fondo quiescenza personale	170.392,50	--	--
- Depositi cauzionali	--	--	5.364,48
- Indennità anzianità personale cessato dal servizio	440.223,94	195.787,27	--
- Estinzione anticipazioni di tesoreria	10.428.384,90	--	--
<b>TOTALE TITOLO II</b>	<b>11.444.600,63</b>	<b>4.937.873,21</b>	<b>4.523.544,48</b>
<b>TITOLO IV - Partite di Giro</b>	<b>2.448.479,16</b>	<b>338.974,62</b>	<b>14.508,71</b>
<b>TOTALE USCITE</b>	<b>27.294.451,27</b>	<b>6.790.657,02</b>	<b>5.841.632,84</b>
Somme impegnate e non pagate	-5.642.545,57	0	+5.642.545,57
<b>Totale pagamenti in c/competenza al 31/12/2008</b>	<b>21.651.905,70</b>	<b>Totale residui passivi al 31/12/08</b>	<b>11.484.178,41</b>



Per quanto concerne la situazione dei residui passivi, la quota proveniente dagli esercizi precedenti è diminuita rispetto al 2007 da 9,8 milioni di euro a 5,8 milioni di euro mentre quella relativa all'anno in esame è pari a circa 5,6 milioni di euro contro 4,8 milioni nel 2007.

Il successivo e più dettagliato esame delle principali Categorie di spesa, fornisce un indicatore più puntuale delle necessità dell'Ente e delle modalità con cui sono state soddisfatte, totalmente o parzialmente, nel corso dell'esercizio 2008.

## **Titolo I**

### **3.1. Uscite Correnti CDR1**

#### *Uscite per gli Organi dell'Ente.*

La spesa relativa a tale voce di bilancio è stata nel 2008 pari a circa 0,15 milioni di euro. Rispetto al 2007 si è registrato un incremento pari al 36% circa, dovuto alla nomina, nonché alla quantificazione del compenso spettante ai componenti del Consiglio Scientifico.

#### *Oneri per il personale in attività di servizio.*

La spesa relativa a tale voce di bilancio è stata nel 2008 di circa 9,00 milioni di euro, quasi invariata rispetto al 2007. Si segnalano in particolare la spesa per *personale a contratto a tempo determinato* (1,9 milioni di euro nel 2008 diminuita rispetto al 2007, 2,4 mln, per effetto dell'immissione al ruolo di n. 10 unità di personale a seguito della stabilizzazione) e arretrati stipendiali (0,23 milioni di euro nel 2008 invariata rispetto al 2007).

La spesa per stipendi e assegni fissi per il personale di ruolo nel 2008 (3,5 milioni di euro) è aumentata, sempre effetto della stabilizzazione, rispetto al 2007 (3,15 milioni di euro).

Come appare dalla apposita tabella sulla dotazione di personale dell'Ente (allegato 1), la problematica legata alla carenza di personale persiste. Infatti la copertura dell'organico è pari, al 31 dicembre 2008, al 70,6% rispetto al 66,7% registrato nel 2007.



Tale carenza risulta suddivisa tra i profili nel modo seguente: ricercatori e tecnologi, (70,9%), personale tecnico (68,8%), e per quello amministrativo (72,9%). Occorre rilevare inoltre, che per quasi tutti i livelli professionali i posti in organico non coperti si riferiscono ai profili di accesso e ciò a causa del blocco delle assunzioni che da lungo tempo ha escluso per l'Ente la possibilità di indire concorsi pubblici. Questo fatto ovviamente è causa di "invecchiamento" dell'età media dei dipendenti di ruolo e ritarda l'inserimento di opportuni e necessari ricambi nelle risorse umane dell'Ente. Nella stessa tabella viene inoltre rappresentato il quadro del personale a tempo determinato e degli assegni di ricerca suddivisi in base al profilo impiegato nell'anno 2008.


## **Titolo I Uscite Correnti CDR2**

### *Uscite per l'acquisto di beni di consumo e servizi.*

L'entità complessiva delle voci di spesa e dei relativi importi impegnati nel 2008 è stata di 2,6 milioni di euro, superiore di circa il 20% rispetto al precedente esercizio.

Le voci principali di uscita, sono quasi interamente finanziate da contributi finalizzati o da specifici incarichi e pertanto non riducibili o rinviabili senza che ciò comporti per l'Ente l'insorgere di responsabilità per il mancato rispetto di obblighi contrattuali. All'interno della categoria di spesa, le principali voci nel 2008 sono quelle per: *servizi e incarichi speciali* (cap. 22) per 0,79 milioni di euro quasi invariato rispetto al 2007 (0,71); *reagenti, vetrerie e altre spese per la ricerca scientifica* (cap. 37) per 462 mila euro contro 369 mila euro nel 2007; per *libri, riviste, ecc.* (cap. 38) per 83 mila euro contro 41,9 mila euro nel 2007; manutenzione e riparazione immobili (cap. 50) per 92,5 mila euro circa contro i 97,7 mila del 2007, spese per procedure programmi ed elaborazioni dati (cap.44) per 103 mila euro circa, contro i 50,4 mila euro circa del 2007.

L'insieme di queste voci rappresenta il 60% circa delle spese appartenenti alla categoria. La rimanente quota pari al 40% si riferisce principalmente a spese per



servizi generali quali *telefoni, posta, illuminazione riscaldamento* (capp. 24 e 25) per 186 mila euro, contro 257 mila euro nel 2007 e *manutenzioni varie* per 259 mila euro contro 173 mila euro nel 2007.

#### *Trasferimenti passivi.*

L'ammontare delle somme impegnate in tale categoria pari a 1,5 milioni di euro per l'esercizio 2008 (2,6 mila euro nel 2007) è stato utilizzato per impegnare i trasferimenti a soggetti istituzionali che collaborano con l'Ente a programmi di ricerca pluriennali. Si segnalano in particolare per l'entità degli importi i trasferimenti relativi ai progetti MIPAAF/PIANO DI COMUNICAZIONE, BIOVITA, ARAFOA, QUALKIWI.

#### *Oneri finanziari.*

L'importo riferito a questa categoria di spesa è stato nel 2008 pari a 65 mila euro e si riferisce quasi esclusivamente agli interessi passivi dovuti sull'anticipazione bancaria concessa.

#### *Oneri tributari.*

L'ammontare degli impegni di spesa per tributi fiscali è stato nel 2008 di 45 mila euro a fronte dei 42 mila euro del 2007.

#### *Poste correttive e compensative di entrate correnti*

L'ammontare degli impegni per restituzioni e rimborsi diversi è stato nel 2008 pari a circa 100 mila euro a fronte dei 54 mila del 2007.

### **Titolo II - Uscite in conto capitale**

L'ammontare totale delle voci di spesa riunite sotto il Titolo II delle uscite è stato nel 2008 di 11,4 milioni di euro notevolmente superiore rispetto al 2007 (1,8 milioni di euro). Tale aumento è dovuto essenzialmente al capitolo 73-Anticipazioni



di Tesoreria, che presenta un importo di € 10,4 milioni, anticipazioni cui si è dovuto ricorrere per fare fronte alle notevoli carenze di liquidità nell'anno.

Oltre a questa voce, nel Titolo II sono indicate le spese relative al premio annuo della polizza INA per il fondo di quiescenza del personale e al pagamento di liquidazioni a personale cessato dal servizio.

### **CDR I – “Area amministrativa”**

#### *Partecipazione e acquisto di valori mobiliari*

Nella presente categoria di spesa l'unica voce si riferisce al pagamento del premio annuo della polizza collettiva INA a copertura del fondo di quiescenza per il personale. Tale spesa nel 2008 è stata di 170 mila euro a fronte dei 183 mila euro spesi nell'anno 2007.

#### *Indennità di anzianità.*

Nell'anno 2008 sono stati presi impegni per 440 mila euro circa per la liquidazione dell'indennità di fine rapporto a dipendenti cessati dal servizio. Tale importo è stato rimborsato in parte dall'INA.

#### *Estinzione di Anticipazioni di Tesoreria*

Come già accennato in premessa, il capitolo presenta un importo di 10,4 milioni di euro cui si è dovuto ricorrere nell'anno

### **Titolo IV Partite di giro.**

Questa voce di uscita presenta un importo di 2,5 milioni di euro pari alla corrispettiva voce di entrata.

### **CDR II – “Ricerca e funzionamento”**

#### *Acquisizioni di beni di uso durevole ed opere immobiliari.*

Relativamente all'esercizio 2008 sono risultati impegnati per tale categoria di spesa 10 mila euro circa.



*Acquisizione di immobilizzazioni tecniche.*

L'ammontare degli impegni nell'anno 2008 relativo a tale categoria di spesa è stato di 396 mila euro rispetto ai 107 mila euro dell'anno 2007.


La voce principale di spesa all'interno della categoria è quella relativa all'*acquisto di apparecchiature scientifiche* (44% circa del totale con 173 mila euro); seguono le voci *acquisto di mobili e macchine d'ufficio* (9% circa del totale con 36 mila euro), *la voce acquisto di computer* (17% con 70 mila euro), *acquisto di attrezzature tecniche di funzionamento* (30% circa, con spesa complessiva di 117 mila euro).

Anche relativamente all'esercizio 2008, si tratta nel complesso di acquisti quasi sempre limitati all'indispensabile, e quasi sempre sostenuti (specie per quanto riguarda apparecchiature scientifiche e computer) da appositi finanziamenti di programmi di ricerca e consulenza.

L'esame dalle cifre riguardanti la *Gestione di Cassa* presenta pagamenti per 28,4 milioni di euro che, depurati delle *Partite di giro*, e delle Anticipazioni di tesoreria portano a *uscite effettive* pari a circa 16,86 milioni di euro, con un incremento netto rispetto al precedente esercizio di circa il 10% (15,32 milioni di euro nel 2007). Peraltro le riscossioni (anch'esse depurate dalle partite di giro e delle anticipazioni) realizzatesi nel 2008, ammontano a 13,41 milioni di euro circa, con un incremento rispetto al precedente esercizio di circa il 5% (12,8 milioni di euro nel 2007).

Il saldo dei pagamenti e riscossioni totali determina uno scoperto di cassa di 3,45 milioni di euro circa che azzerà l'avanzo di cassa dell'esercizio precedente di 2,15 milioni di euro, e porta ad un disavanzo di cassa al 31/12/2008 di 1,3 milioni di euro coperto da anticipazioni bancarie.

Per quanto concerne l'entità complessiva dei *Residui passivi* nell'anno in esame, essa ammonta a 11,5 milioni di euro, un'entità leggermente inferiore (-9%)



rispetto all'esercizio precedente (12,7 milioni di euro) ed è costituita per il 50% da residui provenienti dagli esercizi precedenti e l'altro 50% da residui provenienti dall'esercizio. Tra le voci più rilevanti, la quota relativa allo scoperto di fine anno (1,3 mln); trasferimenti (2,5 mln), lavori di ristrutturazione (4,5 mln).

## B) SITUAZIONE AMMINISTRATIVA

Per quanto concerne la *Situazione Amministrativa*, predisposta secondo le norme ed allegata al Conto consuntivo, la **Tabella 3** ne fornisce un quadro sintetico in cui si evidenzia la consistenza reale delle Entrate e delle Uscite nonché l'*avanzo di amministrazione*, notevolmente aumentato rispetto a quello dell'esercizio precedente, e l'azzeramento dell'avanzo di cassa

## C) CONTO ECONOMICO

Per quanto concerne il *Conto economico*, sintetizzato nel prospetto riassunto nella **Tabella 4**, si evidenzia per l'anno 2008 un avanzo di circa 4,45 milioni di euro, dovuto principalmente alle maggiori incidenze delle entrate di parte corrente rispetto al valore della produzione e ai maggiori oneri gravanti sull'esercizio.

**Tabella 3 Situazione amministrativa**

<b>Entrate effettive</b> depurate dalle Partite di giro e c/anticipazioni (euro 32.912.963,67 – euro 12.876.864,06)	+20.036.099,61
<b>Uscite effettive</b> depurate dalle Partite di giro e c/anticipazioni (euro 27.294.451,27– euro 12.876.864,06)	-14.417.587,21
avanzo finanziario di competenza	+5.618.512,40
Avanzo amministrazione 2007 riaccertato al 31/12/2008 (euro 1.454.900,54+ euro 92.933,85)	+ 1.547.834,39
Conferma <b>avanzo di amministrazione</b> al 31/12/2008	+ 7.166.346,79



**Tabella 4 Conto Economico (all'euro)****A) Valore della produzione**

Proventi per la produzione delle prestazioni di servizi	19.699.808	
Incrementi per lavori interni (libri)	1.061	+19.700.869

**B) Costi della produzione**

Parte corrente	13.401.372	
Oneri di gestione	1.819.883	-15.221.255

**C) Rettifiche attività finanziarie** -175.705

**D) Proventi e oneri straordinari** +153.325

**Avanzo economico al 31/12/2008** +4.457.234

**Tabella 5 Sintesi dell'andamento della situazione patrimoniale (all'euro)**

Avanzo economico esercizi precedenti	+ 12.504.027
Avanzo economico esercizio 2008	+4.457.234
<b>Patrimonio netto al 31/12/2008</b>	<b>+ 16.961.261</b>

**D) STATO PATRIMONIALE**

L'esame della *Situazione Patrimoniale* dell'Ente al 31 dicembre 2008, riassunta nella **Tabella 5**, espone un patrimonio netto di 17 milioni di euro circa con aumento rispetto al 2007 (12,5 milioni di euro). La struttura analitica della situazione patrimoniale si evince dal prospetto allegato al Conto consuntivo, in cui si osserva che per l'esercizio 2008 le *attività* sono costituite, per ordine di importanza, da:

- *residui attivi* per crediti nei confronti del MIPAF e di altre Istituzioni Pubbliche (elenco allegato al Consuntivo) (18,65 milioni di euro);
- *immobilizzazioni tecniche, valore della sede e dei ripristini* (16,5 milioni di euro);
- *immobili da realizzare* (4,5 milioni di euro)





- *investimento mobiliare della polizza collettiva INA* (4,2 milioni di euro), a garanzia del fondo di quiescenza del personale;  
le *passività* sono determinate, sempre per ordine di importanza, da:
- *fondi di ammortamento e accantonamenti* (15,5 milioni di euro);
- *residui passivi* (11,5 milioni di euro elencati in dettaglio in apposito allegato al Conto Consuntivo);

Il calcolo dell'ammortamento è stato effettuato secondo i coefficienti previsti dal Decreto Ministero Finanze del 31/12/1988 (G.U. n.27 del 2 febbraio 1989) e successive modificazioni.

Per i residui si è avuta cura, nell'anno, come da obbligo di provvedere al previsto riaccertamento con l'osservanza delle prescritte formalità.



IL PRESIDENTE

(Prof. Carlo Cannella)

**Personale dell'Istituto Nazionale di Ricerca per gli Alimenti e la Nutrizione al 31/12/2008**

Livello Prof.	Profilo	Dotazione Organica	Personale in servizio	Posti vacanti	Personale a contratto a tempo determinato art. 20 CCNL 21/2/02	Assegni di ricerca
I	Dirig. Ricerca	5	4	1		
	Dirig. Tecnologo	1	1	0		
II	Primo Ricercatore	15	14	1		
	Primo Tecnologo	2	3	-1		
	Dirigente	2	1	1		
	Amministrativo					
III	Ricercatore	23	13	10	19	8
	Tecnologo	9	4	5	2	
IV	Collab. Tecn. E.R.	10	15	-5		
	Funz. di Amm.ne	5	5	---		
V	Collab. Tecn. E.R.	14	7	7		
	Funz. di Amm.ne	2	---	2		
	Coll. di Amm.ne	3	7	-4		
VI	Collab. Tecn. E.R.	14	5	9	8	
	Operat. Tecnico	4	9	-5		
	Coll. di Amm.ne	5	5	---		
VII	Operat. Tecnico	6	6	---		
	Operat. di Amm.	5	7	-2		
	Coll. di Amm.ne	4	---	4		
VIII	Aus. Tecn.	2	---	2		
	Operat. Tecnico	8	---	8		
	Operat. di Amm.	7	---	7		
IX	Aus. Tecn.	3	---	3		
	Operat. di Amm.	4	2	2		
	Aus. di Amm.ne	---		---		
		<b>153</b>	<b>108</b>	<b>45</b>	<b>29</b>	<b>8</b>

N.B.: Alla realizzazione dell'attività nel 2008 hanno collaborato, oltre al personale dell'Ente, ricercatori e tecnici di Università ed altre Istituzioni di ricerca nazionali ed estere, nonché borsisti, laureandi, specializzandi, tirocinanti, etc.



**RELAZIONE  
DEL COLLEGIO DEI REVISORI**

PAGINA BIANCA

Istituto Nazionale  
di Ricerca per gli Alimenti  
e la Nutrizione



**COLLEGIO DEI REVISORI DEI CONTI  
VERBALE N. 15**

Il giorno 15 aprile 2009, alle 15.30, presso l'Istituto di Ricerca per gli Alimenti e la Nutrizione, si è riunito il Collegio dei Revisori dei Conti.

Risultano presenti tutti i componenti effettivi del Collegio, nelle persone del:

- Dr. Paolo Castaldi	Presidente
- Dr. Alberto Travaglini Diotallevi Vitale	Componente

Assente giustificato il Dr. Franco Cezza componente.

Assiste alla riunione il Dr. Roberto BENEDETTI delegato della Corte dei Conti.

La riunione è stata convocata con il seguente ordine del giorno:

- 1) esame consuntivo esercizio finanziario 2008;
- 2) varie ed eventuali.

Il Collegio prende in esame, la documentazione relativa al punto 1) dell'ordine del giorno acquisendo dal Rag. Cellini, presente alla riunione, informazioni e chiarimenti sulle modalità di redazione del Consuntivo 2008 ed indicazioni in ordine alle poste di bilancio quali risultanti nei prospetti allegati alla relazione al Consiglio di Amministrazione redatta dal Presidente dell'Istituto.

Dopo approfondita valutazione, il Collegio redige la prevista relazione sulla proposta di Consuntivo 2008.

Il Collegio prende in esame nell'ordine:

- le variazioni di riaccertamento dei residui attivi e passivi degli anni precedenti al 2008;
- lo schema del conto consuntivo per l'esercizio 2008.

**RIACCERTAMENTO RESIDUI ANNI PRECEDENTI AL 2008**

I competenti uffici dell'Istituto hanno provveduto a compilare la situazione dei residui attivi e passivi provenienti da esercizi anteriori a quello di competenza, a seguito di revisione delle partite iscritte in contabilità.

Tenuto conto di quanto rappresentato, si evidenzia:

- a) per la parte attiva: riaccertamento in più per un totale di € 6.128,25;
- b) per la parte passiva: riaccertamento in meno per un totale di € 86.805,60.

Tali differenze sono da imputare alla precisa definizione di impegni assunti in precedenza. Complessivamente, dalla somma algebrica degli importi sopra riportati, in totale, risulta una differenza attiva di € 92.933,85.

**RELAZIONE ALLO SCHEMA DEL CONTO CONSUNTIVO 2008**

Il Collegio esamina, poi, lo schema del conto consuntivo per l'anno finanziario 2008, predisposto in conformità alle disposizioni contenute nel DPR 97 del 26/02/2003 e al regolamento di amministrazione e contabilità, approvato con Decreto Interministeriale del 17/02/2009.

Corredato dalla relazione del Presidente dell'Ente (Prof. Carlo Cannella), il documento comprende:

- il rendiconto finanziario
- la situazione amministrativa
- il conto economico
- la situazione patrimoniale
- nota integrativa.

Il conto consuntivo si chiude con un avanzo di competenza di € 5.618.512,40 con un avanzo di amministrazione di € 7.166.346,79 una situazione di cassa pari a 0 e con un avanzo economico di € 4.457.234,28.

Le risultanze del rendiconto finanziario per l'anno 2008 sono le seguenti:

**ENTRATE**

	<b>Somme accertate</b>	<b>Residui riscossi</b>	<b>Residui da riscuotere provenienti da precedenti esercizi</b>
<b>TITOLO I</b>			
Entrate correnti	19.699.808,32	851.562,23	11.069.671,96
<b>TITOLO II</b>			
Entrate in conto capitale	10.764.676,19	---	---
<b>TOTALE PARZIALE</b>	<b>30.464.484,51</b>	<b>851.562,23</b>	<b>11.069.671,96</b>
<b>TITOLO IV</b>			
Partite di giro	2.448.479,16	39.302,39	72.447,97
<b>TOTALE ENTRATE</b>	<b>32.912.963,67</b>	<b>890.864,62</b>	<b>11.142.119,93</b>
Somme accertate e non riscosse relative all'anno 2008	-7.508.405,27		-7.508.405,27
<b>Totale riscossioni al 31/12/2008 in c/competenza</b>	<b>+25.404.558,40</b>	<b>Totale residui attivi al 31/12/2008</b>	<b>+18.650.525,20</b>

## USCITE

	Somme impegnate	Residui pagati	Residui da pagare provenienti da precedenti esercizi
<i>Titolo I uscite correnti</i>			
- Uscite Organi dell'Ente	153.040,83	18.058,59	-
- Oneri per il personale	8.961.364,79	583.256,15	157.590,27
- Spese acquisto beni e servizi	2.576.790,04	912.051,10	107.872,33
- Trasferimenti passivi	1.500.000,00	-	1.038.117,05
- Oneri finanziari	65.351,81	443,35	--
- Oneri tributari	44.836,85	--	--
- Restituzioni e rimborsi	99.987,16	--	--
<b>TOTALE TITOLO I</b>	<b>13.401.371,48</b>	<b>1.513.809,19</b>	<b>1.303.579,65</b>
<i>Titolo II uscite in conto capitale</i>			
- Acquisizioni di beni di uso durevole ed opere immobiliari	9.600,00	4.689.066,80	3.558.180,00
- Immobilizzazioni tecniche	395.999,29	53.019,14	960.000,00
- Polizza Collettiva INA a garanzia debito per fondo quiescenza personale	170.392,50	--	--
- Depositi cauzionali	--	--	5.364,48
- Indennità anzianità personale cessato dal servizio	440.223,94	195.787,27	--
- Estinzione anticipazioni di tesoreria	10.428.384,90	--	--
<b>TOTALE TITOLO II</b>	<b>11.444.600,63</b>	<b>4.937.873,21</b>	<b>4.523.544,48</b>
<b>TITOLO IV - Partite di Giro</b>	<b>2.448.479,16</b>	<b>338.974,62</b>	<b>14.508,71</b>
<b>TOTALE USCITE</b>	<b>27.294.451,27</b>	<b>6.790.657,02</b>	<b>5.841.632,84</b>
Somme impegnate e non pagate	-5.642.545,57	0	+5.642.545,57
<b>Totale pagamenti in c/competenza al 31/12/2008</b>	<b>21.651.905,70</b>	<b>Totale residui passivi al 31/12/08</b>	<b>11.484.178,41</b>

**Riepilogo**

Entrate accertate	€	32.912.963,67	
Uscite impegnate	€	27.294.451,27	
<b>Avanzo finanziario al 31/12/2008</b>			<b>+ € 5.618.512,40</b>
Avanzo di amministrazione al 31/12/2007			+ € 1.454.900,54
Differenza attiva			€ 7.073.412,94
Variazione nei residui Attivi	+ €	6.128,25	
Variazione nei residui passivi	+ €	86.805,60	+ € 92.933,85
<b>Avanzo di amministrazione al 31/12/2008</b>			<b>€ 7.166.346,79</b>

L' avanzo di amministrazione 2008 pari a € 7.166.346,79, risulta a fine esercizio incrementato rispetto a quello dell'esercizio precedente di € 1.454.900,54. Tale incremento è dovuto principalmente dalla differenza attiva degli accertamenti rispetto agli impegni in conto competenza, incrementata ulteriormente dalla variazione dei residui.

Tale avanzo è comprensivo di € 489.495,00 vincolati al fondo rinnovi contrattuali. Il Collegio raccomanda di non utilizzare la quota relativa a tali spese per finalità diverse.

La situazione di cassa al 31/12/2008 è pari a 0 e concorda con il quadro di raccordo dell'Istituto Cassiere B.P.M. emesso in data 13.01.2009. Il saldo risultante dal modello 56T B.I. in pari data è lo stesso. In realtà la differenza tra riscossioni e pagamenti nell'esercizio è di - € 1.331.984,94, rientrante in quanto disposto dall'art. 52 comma 1 DPR 97/2003, interamente coperta dall'anticipazione bancaria concessa dall'Istituto cassiere B.P.M.. (vedi precedente verbale n. 12 del 27/01/2008).

Si fa presente che nell'emissione di reversali e dei mandati a copertura di operazioni già effettuate dall'Istituto cassiere, relative alle anticipazioni di volta in volta concesse, si sono superati gli stanziamenti previsti per tali voci di bilancio.

Le voci del consuntivo in parola evidenziano "Entrate correnti" per complessivi € 19.699.808,32 (Titolo I), con un incremento di € 11.585.835,84 rispetto al precedente esercizio, tale incremento è dovuto quasi esclusivamente alla concessione da parte MiPAAF di nuovi contributi finalizzati.

Le "Entrate in conto capitale" (Titolo II), per complessivi € 10.764.676,19 sono dovute a corresponsioni dell'I.N.A. per maturati di anzianità relativi a dipendenti cessati dal servizio € 336.291,29 e da Anticipazioni di Tesoreria per € 10.428.384,90.



Le spese "Correnti" per € 13.401.371,48 con un decremento del 4,6% circa rispetto al precedente esercizio, si riferiscono principalmente a:

- € 8.961.364,79 agli oneri per il personale;
- € 2.576.790,04 all'acquisto di beni e servizi;
- € 1.500.000,00 trasferimenti passivi.

Le spese in "conto capitale" (Titolo II) ammontano a € 11.444.600,63 con un incremento rispetto all'esercizio finanziario precedente di € 9.640.234,39, quasi esclusivamente dovuto agli impegni relativi alle spese per l'anticipazione di tesoreria.

Le principali poste di parte capitale sono costituite da:

- € 395.999,29 per acquisizioni di immobilizzazioni tecniche;
- € 440.223,94 per indennità di anzianità al personale cessato dal servizio;
- € 10.428.384,90 estinzione anticipazioni di Tesoreria.

Per quanto riguarda la gestione dei residui, si riscontrano residui attivi per € 18.650.525,20 e passivi per € 11.484.178,41.

La gestione dei residui, comprensiva anche dei residui dei precedenti esercizi e delle variazioni intervenute per riaccertamento degli stessi, presenta le seguenti risultanze:

#### RESIDUI ATTIVI

Consistenza all'inizio del 2008	€ +	12.026.856,40
Riscossioni effettuate nell'anno 2008	€ -	890.864,72
Differenza	€ +	11.135.991,68
Incremento a seguito di riaccertamento	€ +	6.128,25
Differenza	€ +	11.142.119,93
Residui di nuova formazione del 2008	€ +	7.508.405,27
<b>Consistenza residui attivi al 31/12/2008</b>	<b>€ +</b>	<b>18.650.525,20</b>

#### RESIDUI PASSIVI

Consistenza all'inizio del 2008	€ +	12.719.095,46
Pagamenti effettuati nell'anno 2008	€ -	6.790.657,02
Differenza	€ +	5.928.438,44
Eliminazioni a seguito di riaccertamento	€ -	86.805,60
Differenza	€ +	5.841.632,84
Residui di nuova formazione del 2008	€ +	5.642.545,57
<b>Consistenza residui passivi al 31/12/2008</b>	<b>€ +</b>	<b>11.484.178,41</b>

Rispetto agli importi dei residui relativi all'esercizio precedente, si evidenzia un incremento dei residui attivi di € 6.623.668,80 ed un decremento dei residui passivi di € 1.234.917,05.

Il Collegio rinnova l'invito all'Ente a concludere quanto prima le attività intraprese (vedi verbale n. 14 del 18/3/2009) relative alla riscossione dei residui attivi.

Il Conto Economico presenta un avanzo di € 4.457.234,28 derivante dalla differenza attiva tra Ricavi e Costi di parte corrente pari a € 4.479.614,18 e la differenza passiva di € 22.379,90 relativa a rettifiche di attività finanziarie e proventi ed oneri finanziari.

Tale avanzo economico si riflette sulla consistenza patrimoniale netta dell'Istituto, che passa da € 12.504.026,76 a € 16.961.261,04.

### CONTO ECONOMICO

#### A) Valore della produzione

Proventi per la produzione delle prestazioni di servizi	19.699.808,32	
Incrementi per lavori interni	1.060,70	19.700.869,02
		<hr/>

#### B) Costi della produzione

Parte corrente	-13.401.371,48	
Oneri di gestione	-1.819.883,36	-15.221.254,84
		<hr/>

C) Rettifiche attività finanziarie -175.705,29

D) Proventi e oneri straordinari 153.325,39

Avanzo economico al 31/12/2008 4.457.234,28

La situazione patrimoniale evidenzia, per quanto riguarda le attività un incremento per complessivi € 4.320.717,99, portando la consistenza patrimoniale attiva da € 39.587.061,04 a € 43.907.779,03.

Le passività con l'esclusione del patrimonio netto passano da € 27.083.034,28 a € 26.946.517,99 con un decremento di € 136.516,29.

Le quote di ammortamento per l'Esercizio 2008 sono state calcolate in base alle aliquote previste dalla legge.



**SITUAZIONE PATRIMONIALE****Sintesi dell'andamento della situazione patrimoniale (all'euro)**

Avanzo economico esercizi precedenti	+ 12.504.026,76
Avanzo economico esercizio 2008	+4.457.234,28
<b>Patrimonio netto al 31/12/2008</b>	<b>+ 16.961.261,04</b>

Il Collegio preso atto, infine, che gli importi del conto consuntivo in esame corrispondono a quelli delle scritture regolarmente tenute, e che la gestione amministrativa e contabile si è svolta in armonia con le finalità istituzionali dell'Ente, ritiene di poter esprimere parere favorevole affinché il Conto Consuntivo dell'Ente per l'esercizio 2008 venga deliberato dal Consiglio di Amministrazione.

LETTO, APPROVATO E SOTTOSCRITTO

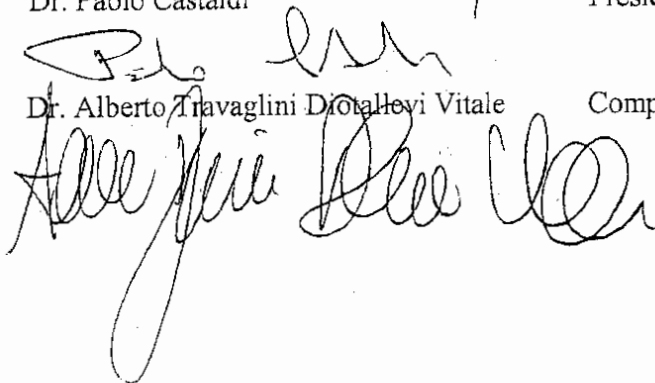
IL COLLEGIO DEI REVISORI

Dr. Paolo Castaldi

Presidente

Dr. Alberto Travaglini Diotallevi Vitale

Componente



PAGINA BIANCA

## BILANCIO CONSUNTIVO

PAGINA BIANCA

**ISTITUTO NAZIONALE RICERCA ALIMENTI E NUTRIZIONE**  
**RENDICONTO FINANZIARIO DECISIONALE**  
**PARTE I - ENTRATA**

ALLEGATO 9

Pagina 1

Codice	Denominazione	ANNO FINANZIARIO 2008				ANNO FINANZIARIO 2007			
		Residui	Competenza (Accertamenti)	Cassa (Riscossioni)	Residui	Competenza (Accertamenti)	Cassa (Riscossioni)	Residui	Competenza (Accertamenti)
	Avanzo di amministrazione presunto	0,00	76.718,60	0,00	0,00	4.010.705,24	0,00	0,00	0,00
	Fondo di cassa presunto	0,00	0,00	2.147.139,60	0,00	0,00	0,00	0,00	4.626.559,17
1	CENTRO DI RESPONSABILITÀ AMM/VA A "Area amministrativa"								
1.1	TITOLO I - ENTRATE CORRENTI								
1.1.2	ENTRATE DERIVANTI DA TRASFERIMENTI CORRENTI								
1.1.2.1	TRASFERIMENTI DA PARTE DELLO STATO	0,00	5.512.654,07	5.012.166,07	984.998,19	4.865.212,75	5.850.210,94	4.865.212,75	5.850.210,94
	TOTALE ENTRATE CORRENTI CENTRO DI RESPONSABILITÀ AMM/VA A "Area amministrativa"	0,00	5.512.654,07	5.012.166,07	984.998,19	4.865.212,75	5.850.210,94	4.865.212,75	5.850.210,94
2	CENTRO DI RESPONSABILITÀ AMM/VA B "Ricerca e Funzionamento"								
2.1	TITOLO I - ENTRATE CORRENTI								
2.1.2	ENTRATE DERIVANTI DA TRASFERIMENTI CORRENTI								
2.1.2.1	TRASFERIMENTI DA PARTE DELLO STATO	11.318.290,54	11.200.261,51	6.475.597,49	14.243.194,97	766.277,48	3.665.162,36	766.277,48	3.665.162,36
2.1.2.4	TRASFERIMENTI DA PARTE DI ALTRI ENTI DEL SETTORE PUBBLICO	128.178,88	1.805.488,99	573.852,55	40.586,30	288.635,93	201.043,25	288.635,93	201.043,25
2.1.3	ALTRE ENTRATE								
2.1.3.1	ENTRATE DERIVANTI DALLA VENDITA DI BENI E DALLA PRESTAZIONE DI SERVIZI	465.276,84	300.574,74	267.895,04	370.077,24	471.939,19	376.739,59	471.939,19	376.739,59
2.1.3.2	REDDITI E PROVENTI PATRIMONIALI	0,00	255,51	255,51	0,00	466,46	466,46	0,00	466,46
2.1.3.3	POSTE CORRETTIVE E COMPENSATIVE DI USCITE CORRENTI	2.267,00	154.637,21	156.904,21	38.126,43	348.804,29	384.663,72	348.804,29	384.663,72
2.1.3.4	ENTRATE NON CLASSIFICABILI IN ALTRE VOCI	0,00	725.936,29	584.274,11	0,00	1.372.636,48	1.372.636,48	1.372.636,48	1.372.636,48
	TOTALE ENTRATE CORRENTI CENTRO DI RESPONSABILITÀ AMM/VA B "Ricerca e Funzionamento"	11.914.013,26	14.187.154,25	8.058.778,91	14.691.984,94	3.248.759,73	6.000.711,86	3.248.759,73	6.000.711,86
	TOTALE GENERALE ENTRATE CORRENTI	11.914.013,26	19.699.808,32	13.070.944,98	15.676.983,13	8.113.972,48	11.850.922,80	8.113.972,48	11.850.922,80

ISTITUTO NAZIONALE RICERCA ALIMENTI E NUTRIZIONE  
 RENDICONTO FINANZIARIO DECISIONALE  
 PARTE I - ENTRATA

ALLEGATO 9  
 Pagina 2

Codice	Denominazione	ANNO FINANZIARIO 2008			ANNO FINANZIARIO 2007		
		Residui	Competenza (Accertamenti)	Cassa (Riscossioni)	Residui	Competenza (Accertamenti)	Cassa (Riscossioni)
1	CENTRO DI RESPONSABILITÀ AMM/VA A "Area amministrativa"						
1.2	TITOLO II ENTRATE IN CONTO CAPITALE						
1.2.1	ENTRATE PER ALIENAZIONE DI BENI PATRIMONIALI E RISCOSSIONE DI CREDITI						
1.2.1.1	REALIZZO DI VALORI MOBILIARI	0,00	336.291,29	336.291,29	409.092,44	185.979,13	595.071,57
1.2.1.1.3	TOTALE ENTRATE IN CONTO CAPITALE CENTRO DI RESPONSABILITÀ AMM/VA A "Area amministrativa"	0,00	336.291,29	336.291,29	409.092,44	185.979,13	595.071,57
2	CENTRO DI RESPONSABILITÀ AMM/VA B "Ricerca e Funzionamento"						
2.2	TITOLO II ENTRATE IN CONTO CAPITALE						
2.2.1	ENTRATE PER ALIENAZIONE DI BENI PATRIMONIALI E RISCOSSIONE DI CREDITI						
2.2.1.1	ACCENSIONE DI PRESTITI	0,00	10.428.384,90	10.428.384,90	0,00	402.439,39	402.439,39
2.2.1.2	ASSUNZIONE DI ALTRI DEBITI FINANZIARI	0,00	10.428.384,90	10.428.384,90	0,00	402.439,39	402.439,39
2.2.1.1.1	TOTALE ENTRATE IN CONTO CAPITALE CENTRO DI RESPONSABILITÀ AMM/VA B "Ricerca e Funzionamento"	0,00	10.428.384,90	10.428.384,90	0,00	402.439,39	402.439,39
2.2.1.1.1.1	TOTALE GENERALE ENTRATE IN CONTO CAPITALE	0,00	10.764.676,19	10.764.676,19	409.092,44	588.418,52	997.510,96
1	CENTRO DI RESPONSABILITÀ AMM/VA A "Area amministrativa"						
1.3	TITOLO III - GESTIONI SPECIALI						
1.3.1	ENTRATE GESTIONI SPECIALI CENTRO DI RESPONSABILITÀ AMM/VA A "Area amministrativa"	0,00	0,00	0,00	0,00	0,00	0,00
1.4	TITOLO IV - PARTITE DI GIRO						
1.4.1	ENTRATE AVVENTI NATURA DI PARTITE DI GIRO	112.843,14	2.448.479,16	2.459.801,95	165.023,00	2.612.797,56	2.662.759,83
1.4.1.1	TOTALE ENTRATE PER PARTITE DI GIRO CENTRO DI RESPONSABILITÀ AMM/VA A "Area amministrativa"	112.843,14	2.448.479,16	2.459.801,95	165.023,00	2.612.797,56	2.662.759,83





**ISTITUTO NAZIONALE RICERCA ALIMENTI E NUTRIZIONE**  
**RENDICONTO FINANZIARIO DECISIONALE**  
**PARTE I - ENTRATA**

ALLEGATO 9

Pagina 4

Codice	Denominazione	ANNO FINANZIARIO 2008			ANNO FINANZIARIO 2007		
		Residui	Competenza (Accertamenti)	Cassa (Riscossioni)	Residui	Competenza (Accertamenti)	Cassa (Riscossioni)
	Riepilogo dei titoli CENTRO DI RESPONSABILITÀ AMM/VA						
	A "Area amministrativa"						
Titolo I		0,00	5.512.654,07	5.012.166,07	984.998,19	4.865.212,75	5.850.210,94
Titolo II		0,00	336.291,29	336.291,29	409.092,44	185.979,13	595.071,57
Titolo III		0,00	0,00	0,00	0,00	0,00	0,00
Titolo IV		112.843,14	2.448.479,16	2.459.801,95	165.023,00	2.612.797,56	2.662.759,83
	<b>Totale delle entrate CENTRO DI RESPONSABILITÀ AMM/VA</b>	112.843,14	8.297.424,52	7.808.259,31	1.559.113,63	7.663.989,44	9.108.042,34
	A "Area amministrativa"						
	Riepilogo dei titoli CENTRO DI RESPONSABILITÀ AMM/VA						
	B "Ricerca e Funzionamento"						
Titolo I		11.914.013,26	14.187.154,25	8.058.778,91	14.691.984,94	3.248.759,73	6.000.711,86
Titolo II		0,00	10.428.384,90	10.428.384,90	0,00	402.439,39	402.439,39
Titolo III		0,00	0,00	0,00	0,00	0,00	0,00
Titolo IV		0,00	0,00	0,00	0,00	0,00	0,00
	<b>Totale delle entrate CENTRO DI RESPONSABILITÀ AMM/VA</b>	11.914.013,26	24.615.539,15	18.487.163,81	14.691.984,94	3.651.199,12	6.403.151,25
	B "Ricerca e Funzionamento"						

**ISTITUTO NAZIONALE RICERCA ALIMENTI E NUTRIZIONE**  
**RENDICONTO FINANZIARIO DECISIONALE**  
**PARTE I - ENTRATA**

ALLEGATO 9  
 Pagina 5

Codice	Denominazione	ANNO FINANZIARIO 2008			ANNO FINANZIARIO 2007		
		Residui	Competenza (Accertamenti)	Cassa (Riscossioni)	Residui	Competenza (Accertamenti)	Cassa (Riscossioni)
	Rispliego delle entrate per titoli dei centri di responsabilità "A", "B", "C" ecc.						
	Titolo I	11.914.013,26	19.699.808,32	13.070.944,98	15.676.983,13	8.113.972,48	11.850.922,80
	Titolo II	0,00	10.764.676,19	10.764.676,19	409.092,44	588.418,52	997.510,96
	Titolo III	0,00	0,00	0,00	0,00	0,00	0,00
	Titolo IV	112.843,14	2.448.479,16	2.459.801,95	165.023,00	2.612.797,56	2.662.759,83
	<b>TOTALE</b>	<b>12.026.856,40</b>	<b>32.912.963,67</b>	<b>26.295.423,12</b>	<b>16.251.098,57</b>	<b>11.315.188,56</b>	<b>15.511.193,59</b>
	Avanzo di amministrazione utilizzato	0,00	0,00	0,00	0,00	0,00	0,00
	<b>TOTALE GENERALE</b>	<b>12.026.856,40</b>	<b>32.912.963,67</b>	<b>26.295.423,12</b>	<b>16.251.098,57</b>	<b>11.315.188,56</b>	<b>15.511.193,59</b>

ISTITUTO NAZIONALE RICERCA ALIMENTI E NUTRIZIONE  
 RENDICONTO FINANZIARIO DECISIONALE  
 PARTE II - USCITA

ALLEGATO 9  
 Pagina 1

Codice	Denominazione	ANNO FINANZIARIO 2008			ANNO FINANZIARIO 2007		
		Residui	Competenza (Impegni)	Cassa (Pagamenti)	Residui	Competenza (Impegni)	Cassa (Pagamenti)
	Disavanzo di amministrazione presunto	0,00	0,00	0,00	0,00	0,00	0,00
1	CENTRO DI RESPONSABILITÀ AMM/VA A "Area amministrativa"						
1.1	TITOLO I - USCITE CORRENTI						
1.1.1	FUNZIONAMENTO						
1.1.1.1	USCITE PER GLI ORGANI DELL'ENTE	18.148,97	153.040,83	130.244,23	197.174,47	106.956,59	158.977,71
1.1.1.2	ONERI PER IL PERSONALE IN ATTIVITÀ DI SERVIZIO	759.063,34	8.961.364,79	8.995.600,26	911.703,47	9.012.888,32	9.130.989,15
	TOTALE USCITE CORRENTI CENTRO DI RESPONSABILITÀ AMM/VA A "Area amministrativa"	777.212,31	9.114.405,62	9.125.844,49	1.108.877,94	9.119.845,31	9.289.966,86
2	CENTRO DI RESPONSABILITÀ AMM/VA B "Ricerca e Funzionamento"						
2.1	TITOLO I - USCITE CORRENTI						
2.1.1	FUNZIONAMENTO						
2.1.1.1	USCITE PER L'ACQUISTO DI BENI DI CONSUMO E DI SERVIZI	1.036.970,56	2.576.790,04	2.176.334,31	1.320.763,34	2.148.517,56	2.207.051,02
2.1.1.2	INTERVENTI DIVERSI						
2.1.1.2.1	TRASFERIMENTI PASSIVI	1.089.593,09	1.500.000,00	18.861,00	345.820,35	2.682.232,16	1.938.459,42
2.1.1.2.2	ONERI FINANZIARI	443,35	65.351,81	37.624,33	43,04	742,88	342,57
2.1.1.2.3	ONERI TRIBUTARI	0,00	44.836,85	44.836,85	0,00	42.970,18	42.970,18
2.1.1.2.4	POSTE CORRETTIVE E COMPENSATIVE DI ENTRATE CORRENTI	0,00	99.987,16	97.503,23	31.243,96	54.199,98	85.443,94
2.1.1.2.5	TOTALE USCITE CORRENTI CENTRO DI RESPONSABILITÀ AMM/VA B "Ricerca e Funzionamento"	2.127.007,00	4.286.965,86	2.375.159,72	1.697.870,69	4.928.662,76	4.274.267,13
	TOTALE GENERALE USCITE CORRENTI	2.904.219,31	13.401.371,48	11.501.004,21	2.806.748,63	14.048.508,07	13.564.233,99



ISTITUTO NAZIONALE RICERCA ALIMENTI E NUTRIZIONE  
 RENDICONTO FINANZIARIO DECISIONALE  
 PARTE II - USCITA

ALLEGATO 9

Pagina 3

Codice	Denominazione	ANNO FINANZIARIO 2008				ANNO FINANZIARIO 2007				
		Residui	Competenza (impegni)	Cassa (pagamenti)	Residui	Competenza (impegni)	Cassa (pagamenti)	Residui	Competenza (impegni)	Cassa (pagamenti)
1.4	TITOLO IV - PARTITE DI GIRO									
1.4.1	USCITE AVENTI NATURA DI PARTITE DI GIRO	353.483,33	2.448.479,16	2.485.587,92	405.912,24	2.612.797,56		2.612.797,56	2.665.084,27	
1.4.1.1	USCITE AVENTI NATURA DI PARTITE DI GIRO	353.483,33	2.448.479,16	2.485.587,92	405.912,24	2.612.797,56		2.612.797,56	2.665.084,27	
	TOTALE USCITE PER PARTITE DI GIRO CENTRO DI RESPONSABILITA' AMM/VA A "Area amministrativa"									
	2 - CENTRO DI RESPONSABILITA' AMM/VA B "Ricerca e Funzionamento"									
	2.3 - TITOLO III - GESTIONI SPECIALI									
	TOTALE USCITE GESTIONI SPECIALI CENTRO DI RESPONSABILITA' AMM/VA B "Ricerca e Funzionamento"	0,00	0,00	0,00	0,00	0,00		0,00	0,00	
	2.4 - TITOLO IV - PARTITE DI GIRO									
	TOTALE USCITE PER PARTITE DI GIRO CENTRO DI RESPONSABILITA' AMM/VA B "Ricerca e Funzionamento"	0,00	0,00	0,00	0,00	0,00		0,00	0,00	



**ISTITUTO NAZIONALE RICERCA ALIMENTI E NUTRIZIONE**  
**RENDICONTO FINANZIARIO DECISIONALE**  
**PARTE II - USCITA**

ALLEGATO 9

Pagina 5

Codice	Denominazione	ANNO FINANZIARIO 2008			ANNO FINANZIARIO 2007		
		Residui	Competenza (Impegni)	Cassa (Pagamenti)	Residui	Competenza (Impegni)	Cassa (Pagamenti)
	Riepilogo delle uscite per titoli dei centri di responsabilità "A", "B", "C" ecc.						
	TITOLO I	2.804.219,31	13.401.371,48	11.501.004,21	2.806.748,63	14.048.508,07	13.564.233,99
	TITOLO II	9.461.352,82	11.444.600,63	14.455.970,59	9.682.511,68	1.804.366,24	1.761.294,90
	TITOLO III	0,00	0,00	0,00	0,00	0,00	0,00
	TITOLO IV	353.483,33	2.448.479,16	2.485.587,92	405.912,24	2.612.797,56	2.665.084,27
	<b>TOTALE</b>	<b>12.719.095,46</b>	<b>27.294.451,27</b>	<b>28.442.562,72</b>	<b>12.895.172,55</b>	<b>18.465.671,87</b>	<b>17.990.613,16</b>
	Disavanzo di amministrazione utilizzato	0,00	0,00	0,00	0,00	0,00	0,00
	<b>TOTALE GENERALE</b>	<b>12.719.095,46</b>	<b>27.294.451,27</b>	<b>28.442.562,72</b>	<b>12.895.172,55</b>	<b>18.465.671,87</b>	<b>17.990.613,16</b>



**ISTITUTO NAZIONALE RICERCA ALIMENTI E NUTRIZIONE**  
**RENDICONTO FINANZIARIO GESTIONALE**  
**ENTRATA 2008**

Data elaborazione: 30-03-2009  
 ALLEGATO 10 (Parte A)

Pagina 1

Capitolo	Denominazione	G E S T I O N E d i C O M P E T E N Z A											
		4	5	6	7	8	9	10	11	12	13	14	
	Previsione Iniziale	Var.in + (7-4)	Var.in - (4-7)	Prev.Defin. (4+5-6)	Somme Risc.	Da Risc. (10-8)	Tot.Acc. (8+9)	Diff.in + (10-7)	Diff.in - (7-10)				
2	3												
	Avanzo di amministrazione	76.718,60	0,00	0,00	76.718,60								
	Fondo di Cassa												
	1 - CENTRO DI RESPONSABILITA' AMM/VA A "Area amministrativa"												
	1.1 - TITOLO I - ENTRATE CORRENTI												
	1.1.2 - ENTRATE DERIVANTI DA TRASFERIMENTI CORRENTI												
	1.1.2.1 - TRASFERIMENTI DA PARTE DELLO STATO												
1.3200	Contributo ordinario dello Stato	3.152.000,00	98.000,00	0,00	3.250.000,00	3.249.998,19	0,00	3.249.998,19	0,00			1,81	
2.3200	Contributo Straordinario - DPCM 16 novembre 2007 (Aut.stabilizzazioni e assunzioni)	500.488,00	0,00	0,00	500.488,00	0,00	500.488,00	500.488,00	0,00			0,00	
4.3200	Contributo Straordinario DM. 93370 Del 11/10/2004	1.680.000,00	0,00	0,00	1.680.000,00	1.762.167,88	0,00	1.762.167,88	82.167,88			0,00	
	<b>Totale 1.1.2.1</b>	<b>5.332.488,00</b>	<b>98.000,00</b>	<b>0,00</b>	<b>5.430.488,00</b>	<b>5.012.166,07</b>	<b>0,00</b>	<b>5.512.654,07</b>	<b>82.167,88</b>			<b>1,81</b>	
	<b>Totale TITOLO I - ENTRATE CORRENTI</b>	<b>5.332.488,00</b>	<b>98.000,00</b>	<b>0,00</b>	<b>5.430.488,00</b>	<b>5.012.166,07</b>	<b>0,00</b>	<b>5.512.654,07</b>	<b>82.166,07</b>			<b>0,00</b>	

**ISTITUTO NAZIONALE RICERCA ALIMENTI E NUTRIZIONE**  
**RENDICONTO FINANZIARIO GESTIONALE**  
**ENTRATA 2008**

ALLEGATO 10 (Parte B)  
 Pagina 1

Capitolo	G E S T I O N E D E I R E S I D U I					G E S T I O N E d i C A S S A					Tot. Residui (9+15)	
	Residui Iniziali 13	Riscossi 14	Da Risc. (16-14) 15	Totali (14+15) 16	Var.in + (16-13) 17	Var.in - (13-16) 18	Previsioni 19	Riscossioni 20	Diff.in + (20-19) 21	Diff.in - (19-20) 22		23
Fondo di cassa							2.147.139,60					
1												
1.1												
1.1.2												
1.1.2.1												
1.3200	0,00	0,00	0,00	0,00	0,00	0,00	3.250.000,00	3.249.998,19	0,00	1,81	0,00	0,00
2.3200	0,00	0,00	0,00	0,00	0,00	0,00	0,00	0,00	0,00	0,00	0,00	500.488,00
4.3200	0,00	0,00	0,00	0,00	0,00	0,00	1.680.000,00	1.762.167,88	82.167,88	0,00	0,00	0,00
<b>Totale</b>	<b>0,00</b>	<b>0,00</b>	<b>0,00</b>	<b>0,00</b>	<b>0,00</b>	<b>0,00</b>	<b>4.930.000,00</b>	<b>5.012.166,07</b>	<b>82.167,88</b>	<b>1,81</b>	<b>0,00</b>	<b>500.488,00</b>
Totale Titolo	0,00	0,00	0,00	0,00	0,00	0,00	4.930.000,00	5.012.166,07	82.166,07	0,00	0,00	500.488,00







**ISTITUTO NAZIONALE RICERCA ALIMENTI E NUTRIZIONE**  
**RENDICONTO FINANZIARIO GESTIONALE**  
**ENTRATA 2008**

ALLEGATO 10 (Parte B)

Pagina 3

Capitolo	G E S T I O N E d e i R E S I D U I		G E S T I O N E d i C A S S A					Tot. Residui (9+15)			
	Residui Iniziali	Riscossi	Da Risc. (16-14)	Totale (14+15)	Var.in + (16-13)	Var.in - (13-16)	Previsioni		Riscossioni	Diff.in + (20-19)	Diff.in - (19-20)
2	13	14	15	16	17	18	19	20	21	22	23
31.3200	63.912,83	0,00	63.912,83	63.912,83	0,00	0,00	63.912,83	0,00	0,00	63.912,83	63.912,83
33.3200	0,00	0,00	0,00	0,00	0,00	0,00	0,00	0,00	0,00	0,00	0,00
34.3200	1.206.326,10	0,00	1.206.326,10	1.206.326,10	0,00	0,00	0,00	0,00	0,00	0,00	1.206.326,10
35.3200	1.457.101,40	0,00	1.457.101,40	1.457.101,40	0,00	0,00	0,00	0,00	0,00	0,00	1.457.101,40
36.3200	23.981,28	0,00	23.981,28	23.981,28	0,00	0,00	23.981,28	0,00	0,00	23.981,28	23.981,28
38.3200	27.579,82	0,00	27.579,82	27.579,82	0,00	0,00	27.579,82	0,00	0,00	27.579,82	27.579,82
39.3200	2.421.831,23	0,00	2.421.831,23	2.421.831,23	0,00	0,00	2.421.831,23	0,00	0,00	2.421.831,23	2.421.831,23
40.3200	91.437,00	0,00	91.437,00	91.437,00	0,00	0,00	91.437,00	0,00	0,00	91.437,00	91.437,00
41.3200	0,00	0,00	0,00	0,00	0,00	0,00	0,00	0,00	0,00	0,00	0,00
84.3200	456.343,63	0,00	456.343,63	456.343,63	0,00	0,00	456.343,63	0,00	0,00	456.343,63	456.343,63
86.3200	161.001,81	0,00	161.001,81	161.001,81	0,00	0,00	161.001,81	0,00	0,00	161.001,81	161.001,81



## XVI LEGISLATURA - DISEGNI DI LEGGE E RELAZIONI - DOCUMENTI

ISTITUTO NAZIONALE RICERCA ALIMENTI E NUTRIZIONE  
 RENDICONTO FINANZIARIO GESTIONALE  
 ENTRATA 2008

ALLEGATO 10 (Parte B)  
 Pagina 4

Capitolo	G E S T I O N E dei R E S I D U I					G E S T I O N E di C A S S A					
	Residui Iniziali	Riscossi	Da Risc. (16-14)	Totall (14+15)	Var. in + (16-13)	Var. in - (13-16)	Previsioni	Riscossioni	Diff. in + (20-19)	Diff. in - (19-20)	Tot. Residui (9+15)
2	13	14	15	16	17	18	19	20	21	22	23
88.3200	64.800,00	0,00	64.800,00	64.800,00	0,00	0,00	64.800,00	0,00	0,00	64.800,00	64.800,00
89.3200	276.000,00	0,00	276.000,00	276.000,00	0,00	0,00	276.000,00	0,00	0,00	276.000,00	276.000,00
93.3200	150.000,00	149.998,19	0,00	149.998,19	0,00	1,81	150.000,00	149.998,19	0,00	1,81	0,00
94.3200	123.750,00	0,00	123.750,00	123.750,00	0,00	0,00	123.750,00	0,00	0,00	123.750,00	123.750,00
95.3200	1.128.342,60	0,00	1.128.342,60	1.128.342,60	0,00	0,00	0,00	0,00	0,00	0,00	1.128.342,60
96.3200	123.750,00	86.623,19	37.126,81	123.750,00	0,00	0,00	86.625,00	86.623,19	0,00	1,81	37.126,81
97.3200	74.245,00	51.970,50	22.274,50	74.245,00	0,00	0,00	51.970,50	51.970,50	0,00	0,00	22.274,50
98.3200	86.622,00	0,00	86.622,00	86.622,00	0,00	0,00	0,00	0,00	0,00	0,00	86.622,00
99.3200	109.602,20	0,00	109.602,20	109.602,20	0,00	0,00	0,00	0,00	0,00	0,00	109.602,20
100.3200	305.000,00	304.998,19	0,00	304.998,19	0,00	1,81	305.000,00	304.998,19	0,00	1,81	0,00
101.3200	103.437,00	11.259,75	92.177,25	103.437,00	0,00	0,00	11.260,00	11.259,75	0,00	0,25	92.177,25
102.3200	40.318,30	0,00	40.318,30	40.318,30	0,00	0,00	0,00	0,00	0,00	0,00	40.318,30
103.3200	226.413,84	10.318,15	216.095,69	226.413,84	0,00	0,00	0,00	10.318,15	10.318,15	0,00	216.095,69



**ISTITUTO NAZIONALE RICERCA ALIMENTI E NUTRIZIONE**  
**RENDICONTO FINANZIARIO GESTIONALE**  
**ENTRATA 2008**

Data elaborazione: 30-03-2009  
 ALLEGATO 10 (Parte A)  
 Pagina 5

Capitolo	Denominazione	G E S T I O N E d i C O M P E T E N Z A									
		4	5	6	7	8	9	10	11	12	
		Previsione Iniziale	Var.in + (7-4)	Var.in - (4-7)	Prev. Def.in. (4-5-6)	Somme Risc.	Da Risc. (10-8)	Tot.Acc. (8+9)	Diff.in + (10-7)	Diff.in - (7-10)	
104.3200	Contr. MIUR/FISER "Granello" scad. 11.2008 (Morelli)	0,00	0,00	0,00	0,00	0,00	0,00	0,00	0,00	0,00	
105.3200	Contr.MIPAF MIGECORT IV GAMMA - D.M. 309/05 Scad. 4.2008 (Marletta)	0,00	0,00	0,00	0,00	0,00	0,00	0,00	0,00	0,00	
107.3200	Contr. MIPAF Acquacoltura 6C145 Scad. 7.2008 (Orhan)	0,00	0,00	0,00	0,00	0,00	0,00	0,00	0,00	0,00	
108.3200	Contributo MIPAF UNALAI DW 223/05 (Pizzoferrato) C	0,00	0,00	0,00	0,00	0,00	0,00	0,00	0,00	0,00	
109.3200	Contributo MIPAF QUALKIMI DM 296/05 Scad. 12.2008 (Lombardi Boccia)	0,00	0,00	0,00	0,00	0,00	0,00	0,00	0,00	0,00	
113.3200	Contributo MIPAF INARI 2	0,00	0,00	0,00	0,00	0,00	0,00	0,00	0,00	0,00	
117.3200	Contributo MIUR CIS-CODE Scad. 3.2010 (Morelli)	0,00	0,00	0,00	0,00	0,00	0,00	0,00	0,00	0,00	
118.3200	Contributo MIPAF CORE (QACCF) D.M.114/7303/07 Scad. 7.2010 (Paoletti)	0,00	0,00	0,00	0,00	0,00	0,00	0,00	0,00	0,00	
119.3200	Contributo MIPAF CORE (AGTEC) D.M.114/7303/07 Scad. 7.2010 (Carcea)	0,00	0,00	0,00	0,00	0,00	0,00	0,00	0,00	0,00	
120.3200	Contr. MIPAF "Promozione cultura dell'alimentazione" D.M. 3985/ 2007	900.000,00	0,00	0,00	900.000,00	449.998,13	450.000,00	899.998,13	0,00	1,81	
121.3200	Contr. MIPAF di ricerca e sperimentazione in agricoltura DM 321/7303/2007	10.000.000,00	0,00	10.000.000,00	0,00	0,00	0,00	0,00	0,00	0,00	
123.3200	Contr. MIPAF 6 piano triennale PESCA E ACQUACOLTURA - 6D46	0,00	80.000,00	0,00	80.000,00	16.000,00	64.000,00	80.000,00	0,00	0,00	

ISTITUTO NAZIONALE RICERCA ALIMENTI E NUTRIZIONE  
 RENDICONTO FINANZIARIO GESTIONALE  
 ENTRATA 2008

ALLEGATO 10 (Parte B)  
 Pagina 5

Capitolo	G E S T I O N E d e i R E S I D U I										G E S T I O N E d i C A S S A				
	13	14	15	16	17	18	19	20	21	22	23	20	21	22	23
	Residui Iniziali	Riscossi	Da Risc. (16-14)	Totali (14+15)	Var.in + (16-13)	Var.in - (13-16)	Previsioni	Riscossioni	Diff.in + (20-19)	Diff.in - (19-20)	Tot. Residui (9+15)				
2															
104.3200	120.400,00	0,00	120.400,00	120.400,00	0,00	0,00	0,00	0,00	0,00	0,00	120.400,00	0,00	0,00	0,00	120.400,00
105.3200	17.170,00	0,00	17.170,00	17.170,00	0,00	0,00	0,00	0,00	0,00	0,00	17.170,00	0,00	0,00	0,00	17.170,00
107.3200	68.400,00	0,00	68.400,00	68.400,00	0,00	0,00	0,00	0,00	0,00	0,00	68.400,00	0,00	0,00	0,00	68.400,00
108.3200	25.000,00	24.998,19	0,00	24.998,19	0,00	1,81	25.000,00	24.998,19	0,00	0,00	0,00	1,81	0,00	0,00	0,00
109.3200	104.185,00	0,00	104.185,00	104.185,00	0,00	0,00	0,00	0,00	0,00	0,00	104.185,00	0,00	0,00	0,00	104.185,00
113.3200	0,00	0,00	0,00	0,00	0,00	0,00	0,00	0,00	0,00	0,00	0,00	0,00	0,00	0,00	0,00
117.3200	167.490,00	0,00	167.490,00	167.490,00	0,00	0,00	0,00	0,00	0,00	0,00	167.490,00	0,00	0,00	0,00	167.490,00
118.3200	115.998,31	0,00	115.998,31	115.998,31	0,00	0,00	0,00	0,00	0,00	0,00	115.998,31	0,00	0,00	0,00	115.998,31
119.3200	84.349,81	0,00	84.349,81	84.349,81	0,00	0,00	0,00	0,00	0,00	0,00	84.349,81	0,00	0,00	0,00	84.349,81
120.3200	0,00	0,00	0,00	0,00	0,00	0,00	450.000,00	449.998,19	0,00	1,81	450.000,00	0,00	0,00	0,00	450.000,00
121.3200	0,00	0,00	0,00	0,00	0,00	0,00	0,00	0,00	0,00	0,00	0,00	0,00	0,00	0,00	0,00
123.3200	0,00	0,00	0,00	0,00	0,00	0,00	16.000,00	16.000,00	0,00	0,00	0,00	16.000,00	0,00	0,00	64.000,00









**ISTITUTO NAZIONALE RICERCA ALIMENTI E NUTRIZIONE**  
**RENDICONTO FINANZIARIO GESTIONALE**  
**ENTRATA 2008**

Data elaborazione: 30-03-2009

ALLEGATO 10 (Parte A)

Pagina 8

Capitolo	Denominazione	G E S T I O N E d i C O M P E T E N Z A											
		4	5	6	7	8	9	10	11	12			
		Previsione Iniziale	Var. in + (7-4)	Var. in - (4-7)	Prev. Defin. (4+5-6)	Somme Risc.	Da Risc. (10-8)	Tot. Acc. (8+9)	Diff. in + (10-7)	Diff. in - (7-10)			
95.3200	Contributo UE CASCADE-FOOD-CT-2004-506119 Scad. 1.2009 (Leclercq)	44.000,00	0,00	0,00	44.000,00	44.000,00	0,00	44.000,00	0,00	0,00			
90.3200	Contributo U.E. Helena Scad. 4.2008 (Leclercq)	88.000,00	0,00	0,00	88.000,00	31.428,25	0,00	31.428,25	0,00	56.571,75			
91.3200	Contr. U.E. EUROPIR FOOD-CT-2205-513944 scad. 1.2009 (Carnovale-Turrini)	0,00	15.188,51	0,00	15.188,51	15.188,51	0,00	15.188,51	0,00	0,00			
92.3200	Contributo U.E. HEALTHGRAIN Scad. 8.2008 (Saba)	0,00	65.877,00	0,00	65.877,00	65.877,00	0,00	65.877,00	0,00	0,00			
106.3200	Contr. U.E. TRUE FOOD	0,00	0,00	0,00	0,00	0,00	0,00	0,00	0,00	0,00			
110.3200	CONTRIBUTO U.E. EFCOVAL Scad. 10.2009 (Leclercq)	0,00	29.292,90	0,00	29.292,90	29.292,90	0,00	29.292,90	0,00	0,00			
111.3200	CONTRIBUTO U.E. HECTOR (Scad. 6.2009 (Turrini)	22.300,00	0,00	0,00	22.300,00	2.278,38	0,00	2.278,38	0,00	20.021,62			
112.3200	Contributo U.E. Lintop Scad. 12.2009 (Scatino)	0,00	0,00	0,00	0,00	0,00	0,00	0,00	0,00	0,00			
114.3200	Contributi sponsorizzazioni	5.000,00	0,00	0,00	5.000,00	0,00	5.000,00	5.000,00	0,00	0,00			
115.3200	Contributo UE Moniga Scad. 1.2012 (Carcea)	0,00	10.000,00	0,00	10.000,00	39.034,75	0,00	39.034,75	29.034,75	0,00			
116.3200	Contributo U.E. PREVOS Scad. 12.2009 (Maiani)	0,00	0,00	0,00	0,00	0,00	0,00	0,00	0,00	0,00			
122.3200	Contr. UE HEAL-TRAIN Scad. 12.2009 (Vassallo)	47.430,00	0,00	0,00	47.430,00	2.170,00	0,00	2.170,00	0,00	45.260,00			
130.3200	CONTR. UE FACET	0,00	259.220,00	0,00	259.220,00	259.219,18	0,00	259.219,18	0,00	0,82			
	<b>Totale 2.1.3.4</b>	408.230,00	392.550,84	0,00	800.780,84	584.274,11	141.662,18	725.936,29	47.987,94	122.832,49			

**ISTITUTO NAZIONALE RICERCA ALIMENTI E NUTRIZIONE**  
**RENDICONTO FINANZIARIO GESTIONALE**  
**ENTRATA 2008**

ALLEGATO 10 (Parte B)  
 Pagina 8

Capitolo	G E S T I O N E d e i R E S I D U I					G E S T I O N E d i C A S S A					Tot. Residui (9+15)
	Residui Iniziali	Riscossi	Da Risc. (16-14)	Totali (14+15)	Var.in + (16-13)	Var.in - (13-16)	Previsioni	Riscossioni	Diff.in + (20-19)	Diff.in - (19-20)	
2	13	14	15	16	17	18	19	20	21	22	23
85.3200	0,00	0,00	0,00	0,00	0,00	0,00	44.000,00	44.000,00	0,00	0,00	0,00
90.3200	0,00	0,00	0,00	0,00	0,00	0,00	88.000,00	31.428,29	0,00	56.571,75	0,00
91.3200	0,00	0,00	0,00	0,00	0,00	0,00	15.188,51	15.188,51	0,00	0,00	0,00
92.3200	0,00	0,00	0,00	0,00	0,00	0,00	65.877,00	65.877,00	0,00	0,00	0,00
106.3200	0,00	0,00	0,00	0,00	0,00	0,00	0,00	0,00	0,00	0,00	0,00
110.3200	0,00	0,00	0,00	0,00	0,00	0,00	29.292,90	29.292,90	0,00	0,00	0,00
111.3200	0,00	0,00	0,00	0,00	0,00	0,00	22.100,00	2.278,38	0,00	20.021,62	0,00
112.3200	0,00	0,00	0,00	0,00	0,00	0,00	0,00	0,00	0,00	0,00	0,00
114.3200	0,00	0,00	0,00	0,00	0,00	0,00	5.000,00	0,00	0,00	5.000,00	5.000,00
115.3200	0,00	0,00	0,00	0,00	0,00	0,00	10.000,00	39.034,75	29.034,75	0,00	0,00
116.3200	0,00	0,00	0,00	0,00	0,00	0,00	0,00	0,00	0,00	0,00	0,00
122.3200	0,00	0,00	0,00	0,00	0,00	0,00	47.430,00	2.170,00	0,00	45.260,00	0,00
130.3200	0,00	0,00	0,00	0,00	0,00	0,00	259.220,00	259.219,18	0,00	0,82	0,00
<b>Totale 2.1.3.4</b>	<b>0,00</b>	<b>0,00</b>	<b>0,00</b>	<b>0,00</b>	<b>0,00</b>	<b>0,00</b>	<b>800.780,84</b>	<b>584.274,11</b>	<b>29.034,75</b>	<b>245.541,48</b>	<b>141.662,18</b>



**ISTITUTO NAZIONALE RICERCA ALIMENTI E NUTRIZIONE**  
**RENDICONTO FINANZIARIO GESTIONALE**  
**ENTRATA 2008**

Data elaborazione: 30-03-2009

ALLEGATO 10 (Parte A)

Pagina 9

Capitolo	Denominazione	G E S T I O N E  d i  C O M P E T E N Z A											
		Previsione Iniziale	Var.in + (7-4)	Var.in - (4-7)	Prev.Defin. (4-5-6)	Somme Risc.	Da Risc. (10-8)	Tot.Acc. (8+9)	Diff.in + (10-7)	Diff.in - (7-10)			
2	3	4	5	6	7	8	9	10	11	12			
	<b>Totale TITOLO I - ENTRATE CORRENTI</b>	11.859.230,00	2.271.805,84	0,00	14.131.035,84	7.207.216,58	6.979.937,67	14.187.154,25	56.118,41	0,00			

**ISTITUTO NAZIONALE RICERCA ALIMENTI E NUTRIZIONE**  
**RENDICONTO FINANZIARIO GESTIONALE**  
**ENTRATA 2008**

ALLEGATO 10 (Parte B)  
 Pagina 9

Capitolo	G E S T I O N E dei R E S I D U I				G E S T I O N E di C A S S A						
	Residui Iniziali	Riscossi	Da Risc. (16-14)	Totali (14+15)	Var.in + (16-13)	Var.in - (13-16)	Previsioni	Riscossioni	Diff.in + (20-19)	Diff.in - (19-20)	Tot. Residui (9+15)
2	13	14	15	16	17	18	19	20	21	22	23
Totale Titolo	11.914.013,26	851.562,33	11.069.671,96	11.921.214,29	7.221,03	0,00	13.695.222,16	8.058.778,94	0,00	5.636.443,25	18.049.609,63

**ISTITUTO NAZIONALE RICERCA ALIMENTI E NUTRIZIONE**  
**RENDICONTO FINANZIARIO GESTIONALE**  
**ENTRATA 2008**

Data elaborazione: 30-03-2009  
 ALLEGATO 10 (Parte A)  
 Pagina 10

Capitolo	Denominazione	G E S T I O N E d i C O M P E T E N Z A										
		4	5	6	7	8	9	10	11	12		
	Previsione Iniziale	Var.in + (7-4)	Var.in - (4-7)	Prev.Defin. (4+5-6)	Somme Risc.	Da Risc. (10-8)	Tot.Acc. (8+9)	Diff.in + (10-7)	Diff.in - (7-10)			
2	3											
	1 - CENTRO DI RESPONSABILITA AMM/VA A "Area amministrativa"											
	1.2 - TITOLO II ENTRATE IN CONTO CAPITALE											
	1.2.1 - ENTRATE PER ALIENAZIONE DI BENI PATRIMONIALI E RISCOSSIONE DI CREDITI											
	1.2.1.3 - REALIZZO DI VALORI MOBILIARI											
74.3200	Riscossioni dalla Polizza INA	300.000,00	0,00	400.000,00	336.291,29	0,00	336.291,29	0,00	63.708,71			
	Totale 1.2.1.3	300.000,00	0,00	400.000,00	336.291,29	0,00	336.291,29	0,00	63.708,71			
	Totale TITOLO II ENTRATE IN CONTO CAPITALE	300.000,00	0,00	400.000,00	336.291,29	0,00	336.291,29	0,00	63.708,71			

**ISTITUTO NAZIONALE RICERCA ALIMENTI E NUTRIZIONE**  
**RENDICONTO FINANZIARIO GESTIONALE**  
**ENTRATA 2008**

ALLEGATO 10 (Parte B)  
Pagina 10

Capitolo	G E S T I O N E  d e i  R E S I D U I					G E S T I O N E  d i  C A S S A					
	Residui Iniziali	Riscossi	Da Risc. (16-14)	Totale (14+15)	Var.in + (16-13)	Var.in - (13-16)	Previsioni	Riscossioni	Diff.in + (20-19)	Diff.in - (19-20)	Tot. Residui (9+15)
2	13	14	15	16	17	18	19	20	21	22	23
1				0,00	0,00	0,00		0,00	0,00	0,00	0,00
1.2											
1.2.1											
1.2.1.3											
74.3200	0,00	0,00	0,00	0,00	0,00	0,00	400.000,00	336.291,29	0,00	63.708,71	0,00
<b>Totale</b>	0,00	0,00	0,00	0,00	0,00	0,00	400.000,00	336.291,29	0,00	63.708,71	0,00
<b>Totale Titolo</b>	0,00	0,00	0,00	0,00	0,00	0,00	400.000,00	336.291,29	0,00	63.708,71	0,00

**ISTITUTO NAZIONALE RICERCA ALIMENTI E NUTRIZIONE**  
**RENDICONTO FINANZIARIO GESTIONALE**  
**ENTRATA 2008**

Data elaborazione: 30-03-2009

ALLEGATO 10 (Parte A)

Pagina 11

Capitolo	Denominazione	G E S T I O N E  d i  C O M P E T E N Z A											
		4	5	6	7	8	9	10	11	12			
	Previsione Iniziale	Var.in + (7-4)	Var.in - (4-7)	Prev.Defin. (4+5-6)	Somme Risc.	Da Risc. (10-8)	Tot.Acc. (8+9)	Diff.in + (10-7)	Diff.in - (7-10)				
2	2 - CENTRO DI RESPONSABILITA' AMM/VA B "Ricerca e Funzionamento"	0,00	0,00	0,00	0,00	0,00	0,00	0,00	0,00	0,00	0,00		
	2.2 - TITOLO II ENTRATE IN CONTO CAPITALE												
	2.2.1 - ENTRATE PER ALIENAZIONE DI BENI PATRIMONIALI E RISCOSSIONE DI CREDITI												
	2.2.1.2 - ALIENAZIONE DI IMMOBILIZZAZIONI TECNICHE												
	Totale 2.2.1.2	0,00	0,00	0,00	0,00	0,00	0,00	0,00	0,00	0,00	0,00		
	2.2.1.4 - RISCOSSIONE CREDITI												
	Totale 2.2.1.4	0,00	0,00	0,00	0,00	0,00	0,00	0,00	0,00	0,00	0,00		
	2.2.3 - ACCENSIONE DI PRESTITI												
	2.2.3.2 - ASSUNZIONE DI ALTRI DEBITI FINANZIARI												
76.3200	Anticipazioni di Tesoreria	3.000.000,00	5.000.000,00	0,00	8.000.000,00	0,00	10.428.384,90	0,00	10.428.384,90	2.428.384,90	0,00		
	Totale 2.2.3.2	3.000.000,00	5.000.000,00	0,00	8.000.000,00	0,00	10.428.384,90	0,00	10.428.384,90	2.428.384,90	0,00		
	Totale TITOLO II ENTRATE IN CONTO CAPITALE	3.000.000,00	5.000.000,00	0,00	8.000.000,00	0,00	10.428.384,90	0,00	10.428.384,90	2.428.384,90	0,00		

**ISTITUTO NAZIONALE RICERCA ALIMENTI E NUTRIZIONE**  
**RENDICONTO FINANZIARIO GESTIONALE**  
**ENTRATA 2008**

ALLEGATO 10 (Parte B)  
 Pagina 11

Capitolo	G E S T I O N E d e i R E S I D U I				G E S T I O N E d i C A S S A				Tot. Residui (9+15)		
	Residui Iniziali 13	Riscossi 14	Da Risc. (16-14) 15	Totali (14+15) 16	Var.in + (16-13) 17	Var.in - (13-16) 18	Previsioni 19	Riscossioni 20		Diff.in + (20-19) 21	Diff.in - (19-20) 22
2				0,00	0,00	0,00	0,00	0,00	0,00	0,00	0,00
2.2											
2.2.1											
2.2.1.2											
2.2.1.2	0,00	0,00	0,00	0,00	0,00	0,00	0,00	0,00	0,00	0,00	0,00
2.2.1.4											
2.2.1.4	0,00	0,00	0,00	0,00	0,00	0,00	0,00	0,00	0,00	0,00	0,00
2.2.3											
2.2.3.2											
76.3200	0,00	0,00	0,00	0,00	0,00	0,00	8.000.000,00	10.428.384,90	2.428.384,90	0,00	0,00
Totale	0,00	0,00	0,00	0,00	0,00	0,00	8.000.000,00	10.428.384,90	2.428.384,90	0,00	0,00
Totale Titolo	0,00	0,00	0,00	0,00	0,00	0,00	8.000.000,00	10.428.384,90	2.428.384,90	0,00	0,00

**ISTITUTO NAZIONALE RICERCA ALIMENTI E NUTRIZIONE**  
**RENDICONTO FINANZIARIO GESTIONALE**  
**ENTRATA 2008**

Data elaborazione: 30-03-2009

ALLEGATO 10 (Parte A)

Pagina 12

Capitolo	Denominazione	G E S T I O N E d i C O M P E T E N Z A										
		4	5	6	7	8	9	10	11	12		
		Previsione Iniziale	Var.in + (7-4)	Var.in - (4-7)	Prev.Defin. (4-5-6)	Somme Risc. (8-9)	Da Risc. (10-8)	Tot.Acc. (8-9)	Diff.in + (10-7)	Diff.in - (7-10)		
2	3											
77.3200	1 - CENTRO DI RESPONSABILITA' AMM./VA A "Area amministrativa"	800.000,00	0,00	0,00	800.000,00	609.749,57	3.905,69	613.655,26	0,00	186.344,74		
78.3200	1.4 - TITOLO IV - PARTITE DI GIRO	2.400.000,00	0,00	0,00	2.400.000,00	1.689.471,00	1.762,59	1.691.233,59	0,00	708.766,41		
79.3200	1.4.1 - ENTRATE AVENTI NATURA DI PARTITE DI GIRO	0,00	0,00	0,00	0,00	0,00	0,00	0,00	0,00	0,00		
80.3200	1.4.1.1 - ENTRATE AVENTI NATURA DI PARTITE DI GIRO	5.000,00	0,00	0,00	5.000,00	5.000,00	0,00	5.000,00	0,00	0,00		
81.3200	Ritenute previdenziali ed assistenziali	300.000,00	0,00	0,00	300.000,00	116.378,99	22.311,32	138.590,31	0,00	161.409,69		
	Ritenute erariali	3.505.000,00	0,00	0,00	3.505.000,00	2.420.499,56	27.979,60	2.448.479,16	0,00	1.056.520,84		
	Prelevamenti dal fondo di Previdenza c/B	0,00	0,00	0,00	0,00	0,00	0,00	0,00	0,00	0,00		
	Rimborso dal fondo economato	0,00	0,00	0,00	0,00	0,00	0,00	0,00	0,00	0,00		
	Rimborso per conto terzi	0,00	0,00	0,00	0,00	0,00	0,00	0,00	0,00	0,00		
	<b>Totale 1.4.1.1</b>	<b>3.505.000,00</b>	<b>0,00</b>	<b>0,00</b>	<b>3.505.000,00</b>	<b>2.420.499,56</b>	<b>27.979,60</b>	<b>2.448.479,16</b>	<b>0,00</b>	<b>1.056.520,84</b>		
	<b>Totale TITOLO IV - PARTITE DI GIRO</b>	<b>3.505.000,00</b>	<b>0,00</b>	<b>0,00</b>	<b>3.505.000,00</b>	<b>2.420.499,56</b>	<b>27.979,60</b>	<b>2.448.479,16</b>	<b>0,00</b>	<b>1.056.520,84</b>		

**ISTITUTO NAZIONALE RICERCA ALIMENTI E NUTRIZIONE**  
**RENDICONTO FINANZIARIO GESTIONALE**  
**ENTRATA 2008**

ALLEGATO 10 (Parte B)  
 Pagina 12

Capitolo	G E S T I O N E d e i R E S I D U I										G E S T I O N E d i C A S S A				
	Residui Iniziali	Riaccesi	Da Risc.	Totali	Var.in +	Var.in -	Provisioni	Riscossioni	Diff.in +	Diff.in -	Tot. Residui				
2	13	14	15	16	17	18	19	20	21	22	23				
1															
1.4															
1.4.1															
1.4.1.1															
77.3200	3.276,89	9,39	3.284,72	3.294,11	17,22	0,00	800.000,00	609.758,96	0,00	190.241,04	7.190,41				
78.3200	0,00	0,00	0,00	0,00	0,00	0,00	2.400.000,00	1.689.471,00	0,00	710.529,00	1.762,59				
79.3200	0,00	0,00	0,00	0,00	0,00	0,00	0,00	0,00	0,00	0,00	0,00				
80.3200	0,00	0,00	0,00	0,00	0,00	0,00	5.000,00	5.000,00	0,00	0,00	0,00				
81.3200	109.566,25	39.293,00	69.163,25	108.456,25	0,00	1.110,00	300.000,00	155.571,99	1.110,00	144.428,01	91.474,57				
<b>Totale</b>	<b>112.843,14</b>	<b>39.302,39</b>	<b>72.447,97</b>	<b>111.750,36</b>	<b>17,22</b>	<b>1.110,00</b>	<b>3.505.000,00</b>	<b>2.459.801,95</b>	<b>1.045.198,05</b>	<b>1.045.198,05</b>	<b>100.427,57</b>				
Totale Titolo	112.843,14	39.302,39	72.447,97	111.750,36	0,00	1.092,78	3.505.000,00	2.459.801,95	1.045.198,05	1.045.198,05	100.427,57				











**ISTITUTO NAZIONALE RICERCA ALIMENTI E NUTRIZIONE**  
**RENDICONTO FINANZIARIO GESTIONALE**  
**ENTRATA 2008**

Data elaborazione: 30-03-2009

ALLEGATO 10 (Parte A)

Pagina 15

Capitolo	Denominazione	G E S T I O N E d i C O M P E T E N Z A											
		4	5	6	7	8	9	10	11	12			
	Previsione Iniziale	Var. in + (7-4)	Var. in - (4-7)	Prev. Definitiva (4+5-6)	Somme Risc.	Da Risc. (10-8)	Tot. Acc. (8+9)	Diff. in + (10-7)	Diff. in - (7-10)				
2	3												
	RIEPILOGO GENERALE												
	Titolo I	17.191.718,00	2.369.805,84	0,00	19.561.523,84	7.480.425,67	19.659.808,22	138.284,48	0,00				
	Titolo II	3.300.000,00	5.100.000,00	0,00	8.400.000,00	0,00	10.764.676,19	2.364.676,19	0,00				
	Titolo III	0,00	0,00	0,00	0,00	0,00	0,00	0,00	0,00				
	Titolo IV	3.505.000,00	0,00	0,00	3.505.000,00	27.979,60	2.448.479,16	0,00	1.056.520,84				
	TOTALE DELLE ENTRATE	23.996.718,00	7.469.805,84	0,00	31.466.523,84	7.508.405,27	32.912.963,67	2.502.960,67	1.056.520,84				
	Avanzo di amministrazione	76.718,60	0,00	0,00	76.718,60								
	Fondo di Cassa												
	TOTALE GENERALE DELLE ENTRATE	24.073.436,60	7.469.805,84	0,00	31.543.242,44	7.508.405,27	32.912.963,67	2.502.960,67	1.056.520,84				

**ISTITUTO NAZIONALE RICERCA ALIMENTI E NUTRIZIONE**  
**RENDICONTO FINANZIARIO GESTIONALE**  
**ENTRATA 2008**

ALLEGATO 10 (Parte B)  
 Pagina 15

Capitolo	G E S T I O N E d e i R E S I D U I										G E S T I O N E d i C A S S A				
	Residui Iniziali	Riscossi	Da Risc. (16-14)	Totali (14+15)	Var.in + (16-13)	Var.in - (13-16)	Previsioni	Riscossioni	Diff.in + (20-19)	Diff.in - (19-20)	Tot. Residui (9+15)				
2	13	14	15	16	17	18	19	20	21	22	23				
Titolo I	11.914.013,26	851.562,33	11.069.671,96	11.921.234,29	7.321,03	0,00	18.625.222,16	13.070.944,98	0,00	5.554.277,18	18.550.097,63				
Titolo II	0,00	0,00	0,00	0,00	0,00	0,00	8.400.090,00	10.764.676,19	2.364.676,19	0,00	0,00				
Titolo III	0,00	0,00	0,00	0,00	0,00	0,00	0,00	0,00	0,00	0,00	0,00				
Titolo IV	112.843,14	39.302,39	72.447,97	111.750,36	0,00	1.092,78	3.505.000,00	2.459.801,95	0,00	1.045.198,05	100.427,57				
Totale Titolo	12.026.856,40	890.864,72	11.142.119,93	12.032.984,65	6.128,25	0,00	30.530.222,16	26.295.423,12	0,00	4.234.799,04	18.650.525,20				
Fondo di cassa								2.147.139,60							
Totale Generale	12.026.856,40	890.864,72	11.142.119,93	12.032.984,65	6.128,25	0,00	30.530.222,16	28.442.562,72	0,00	2.087.659,44	18.650.525,20				

**ISTITUTO NAZIONALE RICERCA ALIMENTI E NUTRIZIONE**  
**RENDICONTO FINANZIARIO GESTIONALE**  
**USCITA 2008**

Data elaborazione: 03-04-2009

ALLEGATO 10 (Parte A)

Pagina 1

Capitolo	Denominazione	G E S T I O N E d i C O M P E T E N Z A										
		4	5	6	7	8	9	10	11	12		
		Previsione Iniziale	Var.in + (7-4)	Var.in - (4-7)	Prev.Defin. (4-5-6)	Somme Pagate	Da Pagare (10-8)	Tot.Imp. (8+9)	Diff.in + (10-7)	Diff.in - (7-10)		
2	3											
	Disavanzo di amministrazione	0,00	0,00	0,00	0,00							
	<b>1 - CENTRO DI RESPONSABILITA' AMM/VA A "Area amministrativa"</b>											
	<b>1.1 - TITOLO I - USCITE CORRENTI</b>											
	<b>1.1.1 - FUNZIONAMENTO</b>											
	<b>1.1.1.1 - USCITE PER GLI ORGANI DELL' ENTE</b>											
1.3200	Compensi ed indennita' alla Presidenza	54.300,00	0,00	0,00	54.300,00	49.712,85	4.520,32	54.233,17	0,00	66,83		
2.3200	Compensi ai componenti il Consiglio di Amministrazione	43.600,00	0,00	0,00	43.600,00	39.768,09	3.615,28	43.383,37	0,00	216,63		
3.3200	Compensi ai componenti il Collegio dei Revisori	26.000,00	4.000,00	0,00	30.000,00	4.338,90	25.087,46	29.426,36	0,00	573,64		
4.3200	Gettoni di presenza	13.500,00	0,00	0,00	13.500,00	0,00	3.861,26	3.861,26	0,00	9.638,74		
5.3200	Missioni organi dell'Ente	10.000,00	3.000,00	0,00	13.000,00	11.780,99	1.059,40	12.840,39	0,00	159,61		
79.3200	Compensi ai componenti il Consiglio Scientifico	9.297,00	0,00	0,00	9.297,00	6.584,81	2.711,47	9.296,28	0,00	0,72		
	<b>Totale 1.1.1.1</b>	156.697,00	7.000,00	0,00	163.697,00	112.185,64	40.855,19	153.040,83	0,00	10.656,17		
	<b>1.1.1.2 - ONERI PER IL PERSONALE IN ATTIVITA' DI SERVIZIO</b>											
6.3200	Stipendi ed altri assegni fissi al personale dipendente	3.400.000,00	80.000,00	0,00	3.480.000,00	3.452.519,09	0,00	3.452.519,09	0,00	27.480,91		

## XVI LEGISLATURA — DISEGNI DI LEGGE E RELAZIONI — DOCUMENTI

**ISTITUTO NAZIONALE RICERCA ALIMENTI E NUTRIZIONE**  
**RENDICONTO FINANZIARIO GESTIONALE**  
**USCITA 2008**

ALLEGATO 10 (Parte B)  
 Pagina 1

Capitolo	G E S T I O N E d e l R E S I D U I				G E S T I O N E d i C A S S A							
	Residui Iniziali	Pagati	Da Pagare (16-14)	Totali (14+15)	Var.in + (16-13)	Var.in - (13-16)	Previsioni	Pagamenti	Diff.in + (20-19)	Diff.in - (19-20)	Tot. Residui (9+15)	
	13	14	15	16	17	18	19	20	21	22	23	
1												
1.1												
1.1.1												
1.1.1.1												
1.3200	4.519,35	4.519,35	0,00	4.519,35	0,00	0,00	54.300,00	54.232,20	0,00	67,80	4.520,32	
2.3200	3.705,66	3.615,28	0,00	3.615,28	0,00	90,38	43.600,00	43.383,37	0,00	216,63	3.615,28	
3.3200	5.683,28	5.683,28	0,00	5.683,28	0,00	0,00	30.000,00	10.022,18	0,00	19.977,82	25.087,46	
4.3200	2.472,00	2.472,00	0,00	2.472,00	0,00	0,00	13.500,00	2.472,00	0,00	11.028,00	3.861,26	
5.3200	0,00	0,00	0,00	0,00	0,00	0,00	13.000,00	11.780,99	0,00	1.219,01	1.059,40	
79.3200	1.768,68	1.768,68	0,00	1.768,68	0,00	0,00	9.297,00	8.353,49	0,00	943,51	2.711,47	
<b>Totale</b>	18.148,97	18.058,59	0,00	18.058,59	0,00	90,38	183.697,00	130.244,23	0,00	33.452,77	40.895,19	
1.1.1.1.2												
6.3200	0,00	0,00	0,00	0,00	0,00	0,00	3.480.000,00	3.452.519,09	0,00	27.480,91	0,00	



**ISTITUTO NAZIONALE RICERCA ALIMENTI E NUTRIZIONE**  
**RENDICONTO FINANZIARIO GESTIONALE**  
**USCITA 2008**

Data elaborazione: 03-04-2009

ALLEGATO 10 (Parte A)

Pagina 2

Capitolo	Denominazione	G E S T I O N E d i C O M P E T E N Z A											
		4	5	6	7	8	9	10	11	12	Diff.in + (10-7)	Diff.in - (7-10)	
		Previsione Iniziale	Var.in + (7-4)	Var.in - (4-7)	Prev.Defin. (4+5-6)	Somme Pagate	Da Pagate (10-8)	Tot.Imp. (8+9)					
7.3200	Indennita' di rischio per radiazioni	8.000,00	0,00	0,00	8.000,00	1.610,94	240,22	1.851,16	0,00	0,00	6.148,84		
8.3200	Fondo per il miglioramento dell'efficienza	687.442,00	0,00	0,00	687.442,00	538.733,31	148.708,69	687.442,00	0,00	0,00	0,00		
9.3200	Indennita' e rimborsi spese per missioni all'interno personale dipendente	50.000,00	0,00	0,00	50.000,00	14.888,65	7.897,47	22.786,12	0,00	0,00	27.213,88		
10.3200	Indennita' e rimborsi spese per missioni all'estero personale dipendente	80.000,00	0,00	0,00	80.000,00	40.402,41	27.066,68	67.469,09	0,00	0,00	12.530,91		
11.3200	Oneri previdenziali ed assistenziali	1.650.000,00	0,00	0,00	1.650.000,00	1.174.334,26	176.487,19	1.350.821,47	0,00	0,00	299.178,53		
12.3200	INAIL	55.000,00	0,00	20.000,00	35.000,00	21.162,48	0,00	21.162,48	0,00	0,00	13.837,52		
13.3200	Iniziativa ed interventi per il benessere del personale	34.000,00	0,00	0,00	34.000,00	23.135,45	0,00	23.135,45	0,00	0,00	10.864,55		
14.3200	Stipendi al personale a contratto a tempo indeterminato	20.000,00	0,00	0,00	20.000,00	11.861,61	0,00	11.861,61	0,00	0,00	8.138,39		
15.3200	Indennita' art.22 DPR 171/91 (Direzione strutture o progetti)	50.000,00	0,00	0,00	50.000,00	43.921,42	0,00	43.921,42	0,00	0,00	6.078,58		
16.3200	Arretrati stipendiali	120.000,00	110.000,00	0,00	230.000,00	227.453,85	0,00	227.453,85	0,00	0,00	2.546,15		
17.3200	Stipendi per contratti a tempo determinato e collaborazioni coordinate e continuative	1.950.000,00	35.000,00	0,00	1.985.000,00	1.890.614,05	51.588,51	1.942.202,56	0,00	0,00	42.797,44		
18.3200	Assegni di ricerca e dottorati	180.000,00	5.000,00	0,00	185.000,00	158.757,76	25.787,14	184.544,90	0,00	0,00	455,10		
19.3200	IRAP (imposta regionale attivita' produttive)	650.000,00	0,00	50.000,00	600.000,00	484.688,96	77.255,58	561.944,54	0,00	0,00	38.055,46		

## XVI LEGISLATURA - DISEGNI DI LEGGE E RELAZIONI - DOCUMENTI

ISTITUTO NAZIONALE RICERCA ALIMENTI E NUTRIZIONE  
 RENDICONTO FINANZIARIO GESTIONALE  
 USCITA 2008

ALLEGATO 10 (Parte B)  
 Pagina 2

Capitolo	G E S T I O N E d e i R E S I D U I										G E S T I O N E d i C A S S A				Tot. Residui (9+15)
	Residui Iniziali	Pagati	Da Pagare (16-14)	Totali (14+15)	Var. in + (16-13)	Var. in - (13-16)	Previsioni	Pagamenti	Diff. in + (20-19)	Diff. in - (19-20)	20	21	22	23	
7.3200	425,32	425,32	0,00	425,32	0,00	0,00	8.000,00	2.036,26	0,00	0,00	0,00	5.963,74	240,22		
8.3200	172.922,20	172.922,20	0,00	172.922,20	0,00	0,00	727.442,00	711.655,51	0,00	0,00	0,00	15.786,49	148.708,69		
9.3200	7.077,73	5.959,20	0,00	5.959,20	0,00	1.118,53	60.000,00	20.847,85	0,00	0,00	0,00	39.152,15	7.897,47		
10.3200	59.106,91	58.685,63	0,00	58.685,63	0,00	421,28	120.000,00	99.089,04	0,00	0,00	0,00	20.911,96	27.066,68		
11.3200	179.560,78	179.560,78	0,00	179.560,78	0,00	0,00	1.650.000,00	1.353.895,06	0,00	0,00	0,00	296.104,94	176.487,19		
12.3200	0,00	0,00	0,00	0,00	0,00	0,00	35.000,00	21.162,48	0,00	0,00	0,00	13.837,52	0,00		
13.3200	0,00	0,00	0,00	0,00	0,00	0,00	34.000,00	23.135,45	0,00	0,00	0,00	10.864,55	0,00		
14.3200	903,28	0,00	903,28	903,28	0,00	0,00	20.000,00	11.861,61	0,00	0,00	0,00	8.138,39	903,28		
15.3200	0,00	0,00	0,00	0,00	0,00	0,00	50.000,00	43.921,42	0,00	0,00	0,00	6.078,58	0,00		
16.3200	0,00	0,00	0,00	0,00	0,00	0,00	230.000,00	227.453,85	0,00	0,00	0,00	2.546,15	0,00		
17.3200	44.886,71	41.845,33	0,00	41.845,33	0,00	3.041,38	1.985.000,00	1.932.459,38	0,00	0,00	0,00	52.540,62	51.588,51		
18.3200	71.626,84	22.461,45	35.529,66	57.991,11	0,00	13.635,73	185.000,00	181.219,21	0,00	0,00	0,00	3.780,79	61.316,80		
19.3200	78.853,60	76.853,60	0,00	78.853,60	0,00	0,00	600.000,00	563.542,58	0,00	0,00	0,00	36.457,44	77.255,58		

Data elaborazione: 03-04-2009  
 ALLEGATO 10 (Parte A)  
 Pagina 3

**ISTITUTO NAZIONALE RICERCA ALIMENTI E NUTRIZIONE**  
**RENDICONTO FINANZIARIO GESTIONALE**  
**USCITA 2008**

2	3	G E S T I O N E d i C O M P E T E N Z A											
		4	5	6	7	8	9	10	11	12			
Capitolo	Denominazione	Previsione Iniziale	Var.in + (7-4)	Var.in - (4-7)	Prev.Defin. (4+5-6)	Somme Pagate	Da Pagate (10-8)	Tot.Imp. (8+9)	Diff.in + (10-7)	Diff.in - (7-10)			
20.3200	Indennità previste dal CCNL marzo 98 e febbraio 2002	225.000,00	0,00	0,00	225.000,00	200.041,25	0,00	200.041,25	0,00	24.958,75			
21.3200	Fondo per i rinnovi contrattuali	345.000,00	0,00	0,00	345.000,00	0,00	0,00	0,00	0,00	345.000,00			
41.3200	Aggiornamento e formazione del personale	34.000,00	0,00	0,00	34.000,00	7.623,00	3.880,00	11.503,00	0,00	22.497,00			
48.3200	Servizio sociale mensa	177.000,00	0,00	0,00	177.000,00	120.595,60	30.109,20	150.704,80	0,00	26.295,20			
	<b>Totale 1.1.1.2</b>	<b>9.715.442,00</b>	<b>230.000,00</b>	<b>70.000,00</b>	<b>9.875.442,00</b>	<b>8.412.344,11</b>	<b>549.020,68</b>	<b>8.961.364,79</b>	<b>0,00</b>	<b>914.077,21</b>			
	<b>Totale TITOLO I - USCITE CORRENTI</b>	<b>9.872.139,00</b>	<b>167.000,00</b>	<b>0,00</b>	<b>10.039.139,00</b>	<b>8.524.529,75</b>	<b>589.875,87</b>	<b>9.114.405,62</b>	<b>0,00</b>	<b>924.733,38</b>			

**ISTITUTO NAZIONALE RICERCA ALIMENTI E NUTRIZIONE**  
**RENDICONTO FINANZIARIO GESTIONALE**  
**USCITA 2008**

ALLEGATO 10 (parte B)  
 Pagina 3

Capitolo	G E S T I O N E d e i R E S I D U I					G E S T I O N E d i C A S S A					
	Residui Iniziali	Pagati	Da Pagare (16-14)	Totalli (14+15)	Var.in + (16-13)	Var.in - (13-16)	Previsioni	Pagamenti	Diff.in + (20-19)	Diff.in - (19-20)	Tot. Residui (9+15)
2	13	14	15	16	17	18	19	20	21	22	23
20.3200	13.645,84	6.145,84	7.500,00	13.645,84	0,00	0,00	225.000,00	206.187,09	0,00	18.812,91	7.500,00
21.3200	0,00	0,00	0,00	0,00	0,00	0,00	0,00	0,00	0,00	0,00	0,00
41.3200	91.927,42	0,00	91.927,42	91.927,42	0,00	0,00	34.000,00	7.623,00	0,00	26.377,00	95.807,42
48.3200	38.126,71	16.396,80	21.729,91	38.126,71	0,00	0,00	177.000,00	136.992,46	0,00	40.007,50	51.839,11
<b>Totale 1.1.1.2</b>	<b>759.083,34</b>	<b>583.256,15</b>	<b>157.590,27</b>	<b>740.846,42</b>	<b>0,00</b>	<b>18.216,92</b>	<b>9.620.442,00</b>	<b>8.995.600,26</b>	<b>0,00</b>	<b>694.841,74</b>	<b>706.610,95</b>
<b>Totale Titolo</b>	<b>777.212,31</b>	<b>601.314,74</b>	<b>157.590,27</b>	<b>758.905,01</b>	<b>0,00</b>	<b>18.307,30</b>	<b>9.784.139,00</b>	<b>9.123.844,48</b>	<b>0,00</b>	<b>658.294,51</b>	<b>747.466,14</b>



**ISTITUTO NAZIONALE RICERCA ALIMENTI E NUTRIZIONE**  
**RENDICONTO FINANZIARIO GESTIONALE**  
**USCITA 2008**

ALLEGATO 10 (Parte B)

Pagina 4

Capitolo	G E S T I O N E D E I R E S I D U I					G E S T I O N E D I C A S S A					
	Residui Iniziali 13	Pagati 14	Da Pagare (15-14) 15	Totali (14+15) 16	Var.in + (16-13) 17	Var.in - (13-16) 18	Previsioni 19	Pagamenti 20	Diff.in + (20-19) 21	Diff.in - (19-20) 22	Tot. Residui (9+15) 23
2											
2.1											
2.1.1											
2.1.1.1.3											
22.3200	419.474,79	408.342,15	11.902,50	420.244,65	769,86	0,00	850.000,00	727.450,99	0,00	122.549,01	469.559,45
23.3200	2.115,63	1.798,29	0,00	1.798,29	0,00	317,34	10.000,00	6.004,60	0,00	3.995,40	0,00
24.3200	11.090,71	11.084,88	0,00	11.084,88	0,00	5,83	55.000,00	53.558,20	0,00	1.441,80	7.673,86
25.3200	51.992,91	49.665,66	0,00	49.665,66	0,00	2.327,25	220.000,00	138.172,97	0,00	81.826,03	47.542,08
26.3200	21.698,18	16.883,78	3.111,58	19.995,36	0,00	1.702,82	140.000,00	48.375,80	0,00	91.624,20	87.333,50
27.3200	4.518,62	4.335,06	0,00	4.335,06	0,00	183,56	10.000,00	7.380,66	0,00	2.619,34	3.477,02
28.3200	37.071,43	17.644,22	19.227,21	36.871,43	0,00	200,00	80.000,00	60.792,67	0,00	19.207,33	33.777,13
29.3200	15.000,64	14.807,57	0,00	14.807,57	0,00	193,07	35.000,00	34.990,11	0,00	9,89	12.305,72
30.3200	79.152,23	82.692,78	5.552,68	88.245,46	9.093,23	0,00	150.000,00	91.023,35	0,00	58.976,65	116.239,87
31.3200	0,00	0,00	0,00	0,00	0,00	0,00	140,00	87,98	0,00	52,02	0,00
32.3200	0,00	0,00	0,00	0,00	0,00	0,00	50.000,00	10.848,01	0,00	39.151,99	0,00

## XVI LEGISLATURA — DISEGNI DI LEGGE E RELAZIONI — DOCUMENTI

**ISTITUTO NAZIONALE RICERCA ALIMENTI E NUTRIZIONE**  
**RENDICONTO FINANZIARIO GESTIONALE**  
**USCITA 2008**

Data elaborazione: 03-04-2009

ALLEGATO 10 (Parte A)

Pagina 5

Capitolo	Denominazione	G E S T I O N E  d i  C O M P E T E N Z A											
		4	5	6	7	8	9	10	11	12	11	12	
		Previsione Iniziale	Var.in + (7-4)	Var.in - (4-7)	Prev.Defin. (4+5-6)	Somme Pagate	Da Pagare (10-8)	Tot. Imp. (8+9)	Diff.in + (10-7)	Diff.in - (7-10)			
33.3200	Assicurazioni	50.000,00	0,00	0,00	50.000,00	42.751,51	1.000,00	43.751,51	0,00	6.248,49			
34.3200	Spese diverse di amministrazione	2.000,00	0,00	0,00	2.000,00	933,28	0,00	933,28	0,00	1.066,72			
35.3200	Manutenzione, noleggio ed esercizio mezzi di trasporto	13.750,00	0,00	0,00	13.750,00	6.797,13	5.181,63	11.978,76	0,00	1.771,24			
36.3200	Spese di sorveglianza	70.000,00	0,00	0,00	70.000,00	52.507,85	13.383,14	65.890,99	0,00	4.109,01			
37.3200	Reagenti, vetrerie ed altre spese per la ricerca	400.000,00	70.000,00	0,00	470.000,00	326.191,04	136.300,61	462.491,65	0,00	7.508,35			
38.3200	Libri, pubblicazioni ed abbonamenti a riviste e periodici	100.000,00	0,00	0,00	100.000,00	65.837,53	17.062,68	82.900,21	0,00	17.099,79			
39.3200	Relazioni culturali, partecipazioni a congressi e ad associazioni	40.000,00	10.000,00	0,00	50.000,00	44.742,86	0,00	44.742,86	0,00	5.257,14			
40.3200	Spese di stampa e bibliografiche - informazione e divulgazione scientifica	25.000,00	80.000,00	0,00	105.000,00	24.786,70	53.806,26	78.592,96	0,00	26.407,04			
42.3200	Sistemazione e manutenzione spazi verdi	55.000,00	0,00	0,00	55.000,00	9.747,00	44.141,53	53.888,53	0,00	1.111,47			
43.3200	Effetti di corredo al personale dipendente	10.000,00	0,00	8.000,00	2.000,00	0,00	342,00	342,00	0,00	1.658,00			
44.3200	Spese per procedure, programmi ed elaborazione dati	67.000,00	40.000,00	0,00	107.000,00	68.911,49	33.931,62	102.843,11	0,00	4.156,89			
45.3200	Materiali di consumo per macchine d'ufficio, computers, tipografia ed officina (fino al 2005)	0,00	0,00	0,00	0,00	0,00	0,00	0,00	0,00	0,00			
46.3200	Spese organizzazione e svolgimento seminari, convegni ed incontri di studio	13.930,00	31.070,00	0,00	45.000,00	4.239,55	21.430,30	25.669,85	0,00	19.330,15			

## XVI LEGISLATURA — DISEGNI DI LEGGE E RELAZIONI — DOCUMENTI

**ISTITUTO NAZIONALE RICERCA ALIMENTI E NUTRIZIONE**  
**RENDICONTO FINANZIARIO GESTIONALE**  
**USCITA 2008**

ALLEGATO 10 (Parte B)  
 Pagina 5

Capitolo	G E S T I O N E d e i R E S I D U I				G E S T I O N E d i C A S S A				Tot. Residui (9+15)		
	Residui Iniziali	Pagati	Da Pagate (16-14)	Totale (14+15)	Var.in + (16-13)	Var.in - (13-16)	Previsioni	Pagamenti		Diff.in + (20-19)	Diff.in - (19-20)
2	13	14	15	16	17	18	19	20	21	22	23
33.3200	0,00	0,00	0,00	0,00	0,00	0,00	50.000,00	42.751,51	0,00	7.248,49	1.000,00
34.3200	98,16	98,16	0,00	98,16	0,00	0,00	2.000,00	1.031,44	0,00	968,56	0,00
35.3200	10.331,94	10.331,94	0,00	10.331,94	0,00	0,00	17.303,00	17.129,07	0,00	173,93	5.181,63
36.3200	25.573,04	24.580,84	0,00	24.580,84	0,00	992,20	80.000,00	77.088,68	0,00	2.911,31	13.383,14
37.3200	141.459,97	119.043,66	12.532,17	131.575,83	0,00	9.884,14	520.000,00	445.234,70	0,00	74.765,30	148.832,78
38.3200	17.562,01	8.770,01	6.825,00	15.595,01	0,00	1.967,00	100.000,00	74.607,54	0,00	25.392,46	23.887,68
39.3200	0,00	0,00	0,00	0,00	0,00	0,00	50.000,00	44.742,86	0,00	5.257,14	0,00
40.3200	9.576,00	7.476,00	2.100,00	9.576,00	0,00	0,00	105.000,00	32.362,70	0,00	72.737,30	55.906,26
42.3200	18.170,80	15.023,73	1.574,45	16.598,18	0,00	1.572,62	55.000,00	24.770,73	0,00	30.229,27	45.715,98
43.3200	0,00	0,00	0,00	0,00	0,00	0,00	2.000,00	0,00	0,00	2.000,00	342,00
44.3200	37.841,56	26.979,53	3.937,51	30.917,04	0,00	6.924,52	127.000,00	95.893,02	0,00	31.108,98	37.669,13
45.3200	0,00	0,00	0,00	0,00	0,00	0,00	0,00	0,00	0,00	0,00	0,00
46.3200	2.896,92	1.793,97	0,00	1.793,97	0,00	1.102,95	45.000,00	6.033,52	0,00	38.966,48	21.430,30



## XVI LEGISLATURA - DISEGNI DI LEGGE E RELAZIONI - DOCUMENTI

ISTITUTO NAZIONALE RICERCA ALIMENTI E NUTRIZIONE  
 RENDICONTO FINANZIARIO GESTIONALE  
 USCITA 2008

Data elaborazione: 03-04-2009

ALLEGATO 10 (Parte A)

Pagina 5

Capitolo	Denominazione	G E S T I O N E d i C O M P E T E N Z A											
		4	5	6	7	8	9	10	11	12	Diff.in + (10-7)	Diff.in - (7-10)	
	Previsione Iniziale	Var.in + (7-4)	Var.in - (4-7)	Prev. Definitiva (4+5-6)	Somme Pagate (10-8)	Da Pagate (10-8)	Tot. Imp. (9+9)						
47.3200	Spese pubblicitaria'	5.830,00	0,00	0,00	5.830,00	0,00	0,00	0,00	0,00	0,00	0,00	5.830,00	
49.3200	Manutenzione e riparazione attrezzature tecniche, mobili e macchine d'ufficio	20.000,00	120.000,00	0,00	140.000,00	6.501,72	102.077,47	106.579,19	0,00	0,00	0,00	31.420,81	
50.3200	Manutenzioni e riparazioni immobili	100.000,00	0,00	0,00	100.000,00	13.993,80	78.516,58	92.510,38	0,00	0,00	0,00	7.489,62	
51.3200	Spese protezione e sicurezza ambiente	80.000,00	0,00	0,00	80.000,00	19.849,80	44.366,35	64.216,15	0,00	0,00	0,00	15.783,95	
52.3200	Gruppo esperti (Panel test)	30.000,00	0,00	22.000,00	8.000,00	5.060,00	2.852,00	7.912,00	0,00	0,00	0,00	88,00	
53.3200	Realizzazione Giornata dell'Agricoltura e dell'Alimentazione	0,00	0,00	0,00	0,00	0,00	0,00	0,00	0,00	0,00	0,00	0,00	
	<b>Totale 2.1.1.3</b>	<b>2.232.650,00</b>	<b>661.070,00</b>	<b>30.000,00</b>	<b>2.863.720,00</b>	<b>1.254.283,21</b>	<b>1.312.506,83</b>	<b>2.576.790,04</b>	<b>0,00</b>	<b>0,00</b>	<b>0,00</b>	<b>286.923,96</b>	
	<b>2.1.2 - INTERVENTI DIVERSI</b>												
	<b>2.1.2.2 - TRASFERIMENTI PASSIVI</b>												
54.3200	Trasferimenti passivi	2.000.000,00	0,00	500.000,00	1.500.000,00	18.861,00	1.481.139,00	1.500.000,00	0,00	0,00	0,00	0,00	
55.3200	Trasferimenti passivi a strutture private (FINO AL 2006)	0,00	0,00	0,00	0,00	0,00	0,00	0,00	0,00	0,00	0,00	0,00	
56.3200	Contributi ad Enti di studio e ricerca	0,00	0,00	0,00	0,00	0,00	0,00	0,00	0,00	0,00	0,00	0,00	
	<b>Totale 2.1.2.2</b>	<b>2.000.000,00</b>	<b>0,00</b>	<b>500.000,00</b>	<b>1.500.000,00</b>	<b>18.861,00</b>	<b>1.481.139,00</b>	<b>1.500.000,00</b>	<b>0,00</b>	<b>0,00</b>	<b>0,00</b>	<b>0,00</b>	
	<b>2.1.2.3 - ONERI FINANZIARI</b>												
57.3200	Interessi passivi	20.000,00	45.000,00	0,00	65.000,00	36.832,01	28.167,99	65.000,00	0,00	0,00	0,00	0,00	
58.3200	Spese e commissioni bancarie	500,00	0,00	0,00	500,00	348,97	2,84	351,81	0,00	0,00	0,00	148,19	
	<b>Totale 2.1.2.3</b>	<b>20.500,00</b>	<b>45.000,00</b>	<b>0,00</b>	<b>65.500,00</b>	<b>37.180,98</b>	<b>28.170,83</b>	<b>65.351,81</b>	<b>0,00</b>	<b>0,00</b>	<b>0,00</b>	<b>148,19</b>	

## XVI LEGISLATURA — DISEGNI DI LEGGE E RELAZIONI — DOCUMENTI

**ISTITUTO NAZIONALE RICERCA ALIMENTI E NUTRIZIONE**  
**RENDICONTO FINANZIARIO GESTIONALE**  
**USCITA 2008**

ALLEGATO 10 (Parte B)  
 Pagina 6

Capitolo	G E S T I O N E D e i R E S I D U I					G E S T I O N E d i C A S S A					
	Residui Iniziali	Pagati	Da Pagare (16-14)	Totali (14+15)	Var.in + (16-13)	Var.in - (13-16)	Previsioni	Pagamenti	Diff.in + (20-19)	Diff.in - (19-20)	Tot. Residui (9+15)
	13	14	15	16	17	18	19	20	21	22	23
47.3200	0,00	0,00	0,00	0,00	0,00	0,00	2.840,00	0,00	0,00	2.840,00	0,00
49.3200	3.662,24	3.105,91	556,29	3.662,19	0,00	0,05	145.000,00	9.607,63	0,00	135.392,37	102.633,75
50.3200	54.808,07	56.807,20	9.800,26	66.607,46	11.799,39	0,00	100.000,00	70.801,00	0,00	29.199,00	86.316,84
51.3200	72.874,71	30.785,76	30.752,59	61.538,45	0,00	11.336,26	80.000,00	50.635,56	0,00	29.364,44	75.119,04
52.3200	0,00	0,00	0,00	0,00	0,00	0,00	8.000,00	5.060,00	0,00	2.940,00	2.852,00
53.3200	0,00	0,00	0,00	0,00	0,00	0,00	0,00	0,00	0,00	0,00	0,00
<b>Totale</b>	<b>1.036.970,56</b>	<b>912.051,10</b>	<b>107.872,33</b>	<b>1.019.923,43</b>	<b>21.662,48</b>	<b>38.709,61</b>	<b>3.089.283,00</b>	<b>2.176.334,31</b>	<b>0,00</b>	<b>912.948,69</b>	<b>1.420.375,16</b>
2.1.1.2											
2.1.1.2.2											
54.3200	911.677,05	0,00	899.797,05	899.797,05	0,00	11.880,00	900.000,00	18.861,00	0,00	881.139,00	2.380.936,05
55.3200	177.936,04	0,00	138.320,00	138.320,00	0,00	39.596,04	177.916,04	0,00	0,00	177.916,04	138.320,00
56.3200	0,00	0,00	0,00	0,00	0,00	0,00	0,00	0,00	0,00	0,00	0,00
<b>Totale</b>	<b>1.089.593,09</b>	<b>0,00</b>	<b>1.038.117,05</b>	<b>1.038.117,05</b>	<b>0,00</b>	<b>51.476,04</b>	<b>1.077.916,04</b>	<b>18.861,00</b>	<b>0,00</b>	<b>1.059.055,04</b>	<b>2.519.256,05</b>
2.1.1.2.3											
57.3200	443,35	443,35	0,00	443,35	0,00	0,00	50.000,00	37.275,36	0,00	12.724,64	28.167,99
58.3200	0,00	0,00	0,00	0,00	0,00	0,00	500,00	348,97	0,00	151,03	2,84
<b>Totale</b>	<b>443,35</b>	<b>443,35</b>	<b>0,00</b>	<b>443,35</b>	<b>0,00</b>	<b>0,00</b>	<b>50.500,00</b>	<b>37.624,33</b>	<b>0,00</b>	<b>12.875,67</b>	<b>28.170,83</b>

Data elaborazione: 03-04-2009  
ALLEGATO 10 (Parte A)  
Pagina 7

**ISTITUTO NAZIONALE RICERCA ALIMENTI E NUTRIZIONE**  
**RENDICONTO FINANZIARIO GESTIONALE**  
**USCITA 2008**

2	3	G E S T I O N E d i C O M P E T E N Z A											
		4	5	6	7	8	9	10	11	12	10	11	12
Capitolo	Denominazione	Previsione Iniziale	Var.in + (7-4)	Var.in - (4-7)	Prev.Defin. (4+5-6)	Somme Pagate	Da Pagare (10-8)	Tot. Imp. (8+9)	Diff.in + (10-7)	Diff.in - (7-10)			
	<b>2.1.1.2.4 - ONERI TRIBUTARI</b>												
59.3200	Imposte tasse e tributi vari	50.000,00	0,00	0,00	50.000,00	44.836,85	0,00	44.836,85	0,00	5.163,15			
	<b>Totale 2.1.1.2.4</b>	50.000,00	0,00	0,00	50.000,00	44.836,85	0,00	44.836,85	0,00	5.163,15			
	<b>2.1.1.2.5 - POSTE CORRETTIVE E COMPENSATIVE DI ENTRATE CORRENTI</b>												
60.3200	Restituzioni e rimborsi diversi	60.000,00	40.000,00	0,00	100.000,00	97.503,23	2.483,93	99.987,16	0,00	12,84			
	<b>Totale 2.1.1.2.5</b>	60.000,00	40.000,00	0,00	100.000,00	97.503,23	2.483,93	99.987,16	0,00	12,84			
	<b>2.1.1.2.6 - USCITE NON CLASSIFICABILI IN ALTRE VOCI</b>												
	<b>Totale 2.1.1.2.6</b>	0,00	0,00	0,00	0,00	0,00	0,00	0,00	0,00	0,00			
	<b>Totale TITOLO I - USCITE CORRENTI</b>	4.363.150,00	216.070,00	0,00	4.579.220,00	1.462.665,27	2.824.300,59	4.286.965,86	0,00	292.254,14			

**ISTITUTO NAZIONALE RICERCA ALIMENTI E NUTRIZIONE**  
**RENDICONTO FINANZIARIO GESTIONALE**  
**USCITA 2008**

ALLEGATO 10 (Parte B)  
Pagina 7

Capitolo	G E S T I O N E  d e i  R E S I D U I				G E S T I O N E  d i  C A S S A					Tot. Residui (9+15)	
	Residui Iniziali	Pagati	Da Pagare (16-14)	Totali (14+15)	Var. in + (16-13)	Var. in - (13-16)	Previsioni	Pagamenti	Diff. in + (20-19)		Diff. in - (19-20)
2	13	14	15	16	17	18	19	20	21	22	23
2.1.2.4											
59.3200	0,00	0,00	0,00	0,00	0,00	0,00	50.000,00	44.836,85	0,00	5.163,15	0,00
<b>Totale</b>	0,00	0,00	0,00	0,00	0,00	0,00	50.000,00	44.836,85	0,00	5.163,15	0,00
2.1.2.5											
60.3200	0,00	0,00	0,00	0,00	0,00	0,00	100.000,00	97.503,23	0,00	2.496,77	2.483,93
<b>Totale</b>	0,00	0,00	0,00	0,00	0,00	0,00	100.000,00	97.503,23	0,00	2.496,77	2.483,93
2.1.2.6											
<b>Totale</b>	0,00	0,00	0,00	0,00	0,00	0,00	0,00	0,00	0,00	0,00	0,00
<b>Totale Titolo</b>	2.127.007,00	912.494,45	1.145.985,38	2.058.483,83	0,00	68.523,17	4.367.699,04	2.375.359,72	0,00	1.992.539,32	3.970.289,97

**ISTITUTO NAZIONALE RICERCA ALIMENTI E NUTRIZIONE**  
**RENDICONTO FINANZIARIO GESTIONALE**  
**USCITA 2008**

Data elaborazione: 03-04-2009  
 ALLEGATO 10 (Parte A)  
 Pagina 8

Capitolo	Denominazione	G E S T I O N E d i C O M P E T E N Z A											
		4	5	6	7	8	9	10	11	12			
	Previsione Iniziale	Var.in + (7-4)	Var.in - (4-7)	Prev.Defin. (4+5-6)	Somme Pagate	Da Pagare (10-8)	Tot.Imp. (8+9)	Diff.in + (10-7)	Diff.in - (7-10)				
2	3												
	1 - CENTRO DI RESPONSABILITA' AMM/VA A "Area amministrativa"												
	1.2 - TITOLO II - USCITE IN CONTO CAPITALE												
	1.2.1 - INVESTIMENTI												
	1.2.1.3 - PARTECIPAZIONE E ACQUISTO DI VALORI MOBILIARI												
69.3200	Polizza collettiva INA (a garanzia debito per fondo quiescenza)	172.000,00	0,00	0,00	172.000,00	170.392,50	0,00	170.392,50	0,00	1.607,50			
	Totale 1.2.1.3	172.000,00	0,00	0,00	172.000,00	170.392,50	0,00	170.392,50	0,00	1.607,50			
71.3200	1.2.1.5 - INDENNITA' DI ANZIANITA' E SIMILARI AL PERSONALE CESSATO DAL SERVIZIO	400.000,00	0,00	0,00	400.000,00	88.873,63	308.621,67	397.495,30	0,00	2.504,70			
72.3200	Indennita' di anzianita' ai dipendenti ex art. 20	40.000,00	5.000,00	0,00	45.000,00	42.728,64	0,00	42.728,64	0,00	2.271,36			
	Totale 1.2.1.5	440.000,00	5.000,00	0,00	445.000,00	131.602,27	308.621,67	440.223,94	0,00	4.776,06			
	Totale TITOLO II - USCITE IN CONTO CAPITALE	612.000,00	5.000,00	0,00	617.000,00	301.994,77	308.621,67	610.616,44	0,00	6.383,56			

**ISTITUTO NAZIONALE RICERCA ALIMENTI E NUTRIZIONE**  
**RENDICONTO FINANZIARIO GESTIONALE**  
**USCITA 2008**

ALLEGATO 10 (Parte B)  
 Pagina 9

Capitolo	G E S T I O N E d e i R E S I D U I				G E S T I O N E d i C A S S A						
	Residui Iniziali	Pagati	Da Pagare (16-14)	Totali (14+15)	Var.in + (16-13)	Var.in - (13-16)	Previsioni	Pagamenti	Diff.in + (20-19)	Diff.in - (19-20)	Tot. Residui (9+15)
2	13	14	15	16	17	18	19	20	21	22	23
1											
1.2											
1.2.1											
1.2.1.3											
69.3200	0,00	0,00	0,00	0,00	0,00	0,00	172.000,00	170.392,50	0,00	1.607,50	0,00
<b>Totale</b>	0,00	0,00	0,00	0,00	0,00	0,00	172.000,00	170.392,50	0,00	1.607,50	0,00
71.3200	195.762,40	195.787,27	0,00	195.787,27	24,87	0,00	550.000,00	284.660,90	0,00	265.339,10	308.621,67
72.3200	0,00	0,00	0,00	0,00	0,00	0,00	45.000,00	42.728,64	0,00	2.271,36	0,00
<b>Totale</b>	195.762,40	195.787,27	0,00	195.787,27	24,87	0,00	595.000,00	327.389,54	0,00	267.610,46	308.621,67
Totale Titolo	195.762,40	195.787,27	0,00	195.787,27	24,87	0,00	767.000,00	497.782,04	0,00	269.217,96	308.621,67

**ISTITUTO NAZIONALE RICERCA ALIMENTI E NUTRIZIONE**  
**RENDICONTO FINANZIARIO GESTORIALE**  
**USCITA 2008**

Data elaborazione: 03-04-2009

ALLEGATO 10 (Parte A)

Pagina 9

Capitolo	Denominazione	G E S T I O N E d i C O M P E T E N Z A											
		4	5	6	7	8	9	10	11	12			
		Previsione Iniziale	Var. in + (7-4)	Var. in - (4-7)	Prev. Definitiva (4+5-6)	Somme Pagate	Da Pagare (10-8)	Tot. Imp. (8+9)	Diff. in + (10-7)	Diff. in - (7-10)			
2	3												
62.3200	2 - CENTRO DI RESPONSABILITA' AMM/VA B "Ricerca e Funzionamento"	10.000,00	15.000,00	0,00	25.000,00	0,00	0,00	0,00	0,00	25.000,00			
	2.2 - TITOLO II - USCITE IN CONTO CAPITALE												
	2.2.1 - INVESTIMENTI												
	2.2.1.1 - ACQUISIZIONE DI BENI DI USO DUREVOLE ED OPERE IMMOBILIARI												
	Ricostruzioni, ripristini e trasformazioni d'immobili	5.000,00	5.000,00	0,00	10.000,00	0,00	9.600,00	9.600,00	0,00	400,00			
	Acquisto, ampliamento e ripristino impianti	15.000,00	20.000,00	0,00	35.000,00	0,00	9.600,00	9.600,00	0,00	25.400,00			
	<b>Totale 2.2.1.1</b>												
	2.2.1.2 - ACQUISIZIONE DI IMMOBILIZZAZIONI TECNICHE												
	Acquisto di apparecchiature scientifiche	250.000,00	0,00	0,00	250.000,00	44.498,77	128.780,38	173.279,15	0,00	76.720,85			
	Acquisto di automezzi	0,00	0,00	0,00	0,00	0,00	0,00	0,00	0,00	0,00			
	Acquisto di mobili e macchine d'ufficio	5.000,00	50.000,00	0,00	55.000,00	760,62	34.875,56	35.636,18	0,00	19.363,82			
	Acquisto di computers	70.000,00	10.000,00	0,00	80.000,00	48.309,90	22.145,70	70.455,60	0,00	9.544,40			
	Acquisto di attrezzature tecniche di funzionamento	200.000,00	0,00	0,00	200.000,00	26.133,36	90.495,00	116.628,36	0,00	83.371,64			
	<b>Totale 2.2.1.2</b>												
		525.000,00	60.000,00	0,00	585.000,00	119.702,65	276.296,64	395.999,29	0,00	188.000,71			

**ISTITUTO NAZIONALE RICERCA ALIMENTI E NUTRIZIONE**  
**RENDICONTO FINANZIARIO GESTIONALE**  
**USCITA 2008**

ALLEGATO 10 (Parte B)  
 Pagina 9

Capitolo	G E S T I O N E d e i R E S I D U I				G E S T I O N E d i C A S S A						
	Residui Iniziali	Pagati	Da Pagare (16-14)	Totali (14+15)	Var.in + (16-13)	Var.in - (13-16)	Previsioni	Pagamenti	Diff.in + (20-19)	Diff.in - (19-20)	Tot. Residui (9+15)
2	13	14	15	16	17	18	19	20	21	22	23
2				0,00	0,00	0,00	0,00	0,00	0,00	0,00	0,00
2.2											
2.2.1											
2.2.1.1											
62.3200	4.557.246,80	4.557.246,80	0,00	4.557.246,80	0,00	0,00	4.582.000,00	4.557.246,80	0,00	24.753,20	0,00
63.3200	3.690.000,00	131.820,00	3.558.180,00	3.690.000,00	0,00	0,00	733.000,00	131.820,00	0,00	601.180,00	3.567.780,00
<b>Totale</b>	<b>8.247.246,80</b>	<b>4.689.066,80</b>	<b>3.558.180,00</b>	<b>8.247.246,80</b>	<b>0,00</b>	<b>0,00</b>	<b>5.315.000,00</b>	<b>4.689.066,80</b>	<b>0,00</b>	<b>625.933,20</b>	<b>3.567.780,00</b>
2.2.1.2											
64.3200	997.193,81	37.193,81	960.000,00	997.193,81	0,00	0,00	325.000,00	81.692,58	0,00	243.307,42	1.088.780,38
65.3200	0,00	0,00	0,00	0,00	0,00	0,00	0,00	0,00	0,00	0,00	0,00
66.3200	180,00	180,00	0,00	180,00	0,00	0,00	25.000,00	940,62	0,00	24.059,38	34.875,56
67.3200	14.085,33	14.085,33	0,00	14.085,33	0,00	0,00	80.000,00	62.395,23	0,00	17.604,77	22.145,70
68.3200	1.560,00	1.560,00	0,00	1.560,00	0,00	0,00	200.000,00	27.693,36	0,00	172.306,64	90.485,00
<b>Totale</b>	<b>1.013.019,14</b>	<b>53.019,14</b>	<b>960.000,00</b>	<b>1.013.019,14</b>	<b>0,00</b>	<b>0,00</b>	<b>630.000,00</b>	<b>172.721,79</b>	<b>0,00</b>	<b>457.278,21</b>	<b>1.236.296,64</b>



**ISTITUTO NAZIONALE RICERCA ALIMENTI E NUTRIZIONE**  
**RENDICONTO FINANZIARIO GESTIONALE**  
**USCITA 2008**

Data elaborazione: 03-04-2009

ALLEGATO 10 (Parte A)

Pagina 10

Capitolo	Denominazione	G E S T I O N E d i C O M P E T E N Z A									
		4	5	6	7	8	9	10	11	12	
	Previsione Iniziale	Var.in + (7-4)	Var.in - (4-7)	Prev.Defin. (4+5-6)	Somme Pagate	Da Pagare (10-8)	Tot.Imp. (8+9)	Diff.in + (10-7)	Diff.in - (7-10)		
2	3										
	2.2.1.4 - CONCESSIONI DI CREDITI ED ANTICIPAZIONI										
70.3200	Depositi a cauzione	0,00	0,00	0,00	0,00	0,00	0,00	0,00	0,00	0,00	
	Totale 2.2.1.4	0,00	0,00	0,00	0,00	0,00	0,00	0,00	0,00	0,00	
	2.2.2 - ONERI COMUNI										
	2.2.2.2 - RIMBORSI DI ANTICIPAZIONI PASSIVE										
73.3200	Estinzione di anticipazioni di tesoreria	3.000.000,00	5.000.000,00	0,00	8.000.000,00	9.096.399,96	10.428.384,90	2.428.384,90	0,00	0,00	
	Totale 2.2.2.2	3.000.000,00	5.000.000,00	0,00	8.000.000,00	9.096.399,96	10.428.384,90	2.428.384,90	0,00	0,00	
	Totale TITOLO II - USCITE IN CONTO CAPITALE	3.540.000,00	5.080.000,00	0,00	8.620.000,00	9.216.102,61	10.833.984,19	2.213.984,19	0,00	0,00	

**ISTITUTO NAZIONALE RICERCA ALIMENTI E NUTRIZIONE**  
**RENDICONTO FINANZIARIO GESTIONALE**  
**USCITA 2008**

ALLEGATO 10 (Parte B)  
 Pagina 10

Capitolo	G E S T I O N E d e i R E S I D U I					G E S T I O N E d i C A S S A					
	Residui Iniziali	Pagati	Da Pagare (16-14)	Totali (14+15)	Var.in + (16-13)	Var.in - (13-16)	Previsioni	Pagamenti	Diff.in + (20-19)	Diff.in - (19-20)	Tot. Residui (9+15)
2	13	14	15	16	17	18	19	20	21	22	23
2.2.1.4											
70.3200	5.364,48	0,00	5.364,48	5.364,48	0,00	0,00	0,00	0,00	0,00	0,00	5.364,48
<b>Totale</b>	<b>5.364,48</b>	<b>0,00</b>	<b>5.364,48</b>	<b>5.364,48</b>	<b>0,00</b>	<b>0,00</b>	<b>0,00</b>	<b>0,00</b>	<b>0,00</b>	<b>0,00</b>	<b>5.364,48</b>
2.2.2											
2.2.2.2											
73.3200	0,00	0,00	0,00	0,00	0,00	0,00	8.000.000,00	9.096.399,96	1.096.399,96	0,00	1.331.984,94
<b>Totale</b>	<b>0,00</b>	<b>0,00</b>	<b>0,00</b>	<b>0,00</b>	<b>0,00</b>	<b>0,00</b>	<b>8.000.000,00</b>	<b>9.096.399,96</b>	<b>1.096.399,96</b>	<b>0,00</b>	<b>1.331.984,94</b>
<b>Totale Titolo</b>	<b>9.265.630,42</b>	<b>4.742.085,94</b>	<b>4.523.544,48</b>	<b>9.265.630,42</b>	<b>0,00</b>	<b>0,00</b>	<b>13.945.000,00</b>	<b>13.958.188,55</b>	<b>13.188,55</b>	<b>0,00</b>	<b>6.141.426,06</b>

**ISTITUTO NAZIONALE RICERCA ALIMENTI E NUTRIZIONE**  
**RENDICONTO FINANZIARIO GESTIONALE**  
**USCITA 2008**

Data elaborazione: 03-04-2009

ALLEGATO 10 (Parte A)

Pagina 11

Capitolo	Denominazione	G E S T I O N E d i C O M P E T E N Z A											
		4	5	6	7	8	9	10	11	12			
		Previsione Iniziale	Var.in + (7-4)	Var.in - (4-7)	Prev.Defin. (4+5-6)	Somme Pagate	Da Pagare (10-8)	Tot.Imp. (8+9)	Diff.in + (10-7)	Diff.in - (7-10)			
2	3												
	1 - CENTRO DI RESPONSABILITA' AMM/VA A "Area amministrativa"	800.000,00	0,00	0,00	800.000,00	534.385,59	79.269,67	613.655,26	0,00	186.344,74			
	1.4 - TITOLO IV - PARTITE DI GIRO												
	1.4.1 - USCITE AVENTI NATURA DI PARTITE DI GIRO	2.400.000,00	0,00	0,00	2.400.000,00	1.479.168,13	212.065,46	1.691.233,59	0,00	708.766,41			
	1.4.1.1 - USCITE AVENTI NATURA DI PARTITE DI GIRO												
74.3200	Ritenute previdenziali ed assistenziali	800.000,00	0,00	0,00	800.000,00	534.385,59	79.269,67	613.655,26	0,00	186.344,74			
75.3200	Ritenute erariali	2.400.000,00	0,00	0,00	2.400.000,00	1.479.168,13	212.065,46	1.691.233,59	0,00	708.766,41			
76.3200	Prelevamenti dal fondo di previdenza C/B	0,00	0,00	0,00	0,00	0,00	0,00	0,00	0,00	0,00			
77.3200	Rimborso dal fondo economato	5.000,00	0,00	0,00	5.000,00	5.000,00	0,00	5.000,00	0,00	0,00			
78.3200	Rimborso per conto terzi	300.000,00	0,00	0,00	300.000,00	128.059,58	10.530,73	138.590,31	0,00	161.409,69			
	<b>Totale 1.4.1.1</b>	3.505.000,00	0,00	0,00	3.505.000,00	2.146.613,30	301.865,86	2.448.479,16	0,00	1.056.520,84			
	<b>Totale TITOLO IV - PARTITE DI GIRO</b>	3.505.000,00	0,00	0,00	3.505.000,00	2.146.613,30	301.865,86	2.448.479,16	0,00	1.056.520,84			

**ISTITUTO NAZIONALE RICERCA ALIMENTI E NUTRIZIONE**  
**RENDICONTO FINANZIARIO GESTIONALE**  
**USCITA 2008**

ALLEGATO 10 (Parte B)  
 Pagina 11

Capitolo	G E S T I O N E dei R E S I D U I				G E S T I O N E di C A S S A						
	Residui Iniziali 13	Pagati 14	Da Pagare (16-14) 15	Totali (14+15) 16	Var. in + (16-13) 17	Var. in - (13-16) 18	Previsioni 19	Pagamenti 20	Diff. in + (20-19) 21	Diff. in - (19-20) 22	Tot. Residui (9+15) 23
1				0,00	0,00	0,00	0,00	0,00	0,00	0,00	0,00
1.4											
1.4.1											
1.4.1.1											
74.3200	88.275,10	79.639,20	8.635,90	88.275,10	0,00	0,00	800.000,00	614.024,79	0,00	185.975,21	87.905,57
75.3200	251.879,25	251.879,25	0,00	251.879,25	0,00	0,00	2.400.000,00	1.731.047,38	0,00	668.952,62	212.065,46
76.3200	0,00	0,00	0,00	0,00	0,00	0,00	0,00	0,00	0,00	0,00	0,00
77.3200	0,00	0,00	0,00	0,00	0,00	0,00	5.000,00	5.000,00	0,00	0,00	0,00
78.3200	13.328,98	7.456,27	5.872,81	13.328,98	0,00	0,00	300.000,00	135.515,75	0,00	164.484,25	16.403,54
<b>Totale 1.4.1.1</b>	<b>353.483,33</b>	<b>338.974,62</b>	<b>14.508,71</b>	<b>353.483,33</b>	<b>0,00</b>	<b>0,00</b>	<b>3.505.000,00</b>	<b>2.485.587,92</b>	<b>0,00</b>	<b>1.019.412,08</b>	<b>316.374,57</b>
Totale Titolo	353.483,33	338.974,62	14.508,71	353.483,33	0,00	0,00	3.505.000,00	2.485.587,92	0,00	1.019.412,08	316.374,57

Data elaborazione: 03-04-2009  
ALLEGATO 10 (parte A)  
Pagina 12

**ISTITUTO NAZIONALE RICERCA ALIMENTI E NUTRIZIONE**  
**RENDICONTO FINANZIARIO GESTIONALE**  
**USCITA 2008**

Capitolo	Denominazione	G E S T I O N E d i C O M P E T E N Z A											
		4	5	6	7	8	9	10	11	12	Diff.in + (10-7)	Diff.in - (7-10)	
	Previsione Iniziale	Var.in + (7-4)	Var.in - (4-7)	Prev.Defin. (4+5-6)	Somme Pagate	Da Pagare (10-8)	Tot.Imp. (8+9)						
2	3												
	Riepilogo dei titoli C.D.R. 1												
	Titolo I	9.872.139,00	167.000,00	0,00	10.039.139,00	8.524.529,75	599.875,97	9.114.405,62	0,00	924.733,38			
	Titolo II	612.000,00	5.000,00	0,00	617.000,00	301.994,77	308.621,67	610.616,44	0,00	6.383,56			
	Titolo III	0,00	0,00	0,00	0,00	0,00	0,00	0,00	0,00	0,00			
	Titolo IV	3.505.000,00	0,00	0,00	3.505.000,00	2.146.613,30	301.865,86	2.448.479,16	0,00	1.056.520,84			
	<b>TOTALE DELLE USCITE C.D.R. 1</b>	<b>13.989.139,00</b>	<b>172.000,00</b>	<b>0,00</b>	<b>14.161.139,00</b>	<b>10.973.137,82</b>	<b>1.200.363,40</b>	<b>12.173.501,22</b>	<b>0,00</b>	<b>1.987.637,78</b>			
	Riepilogo dei titoli C.D.R. 2												
	Titolo I	4.363.150,00	216.070,00	0,00	4.579.220,00	1.462.665,27	2.824.300,59	4.286.965,86	0,00	292.254,14			
	Titolo II	3.540.000,00	5.080.000,00	0,00	8.620.000,00	9.216.102,61	1.617.881,58	10.833.984,19	2.213.984,19	0,00			
	Titolo III	0,00	0,00	0,00	0,00	0,00	0,00	0,00	0,00	0,00			
	Titolo IV	0,00	0,00	0,00	0,00	0,00	0,00	0,00	0,00	0,00			
	<b>TOTALE DELLE USCITE C.D.R. 2</b>	<b>7.903.150,00</b>	<b>5.296.070,00</b>	<b>0,00</b>	<b>13.199.220,00</b>	<b>10.678.767,88</b>	<b>4.442.182,17</b>	<b>15.120.950,05</b>	<b>2.213.984,19</b>	<b>292.254,14</b>			

**ISTITUTO NAZIONALE RICERCA ALIMENTI E NUTRIZIONE**  
**RENDICONTO FINANZIARIO GESTIONALE**  
**USCITA 2008**

ALLEGATO 10 (Parte B)  
 Pagina 12

Capitolo	G E S T I O N E d e i R E S I D U I				G E S T I O N E d i C A S S A						
	Residui Iniziali	Pagati	Da Pagare (16-14)	Totali (14+15)	Var.in + (16-13)	Var.in - (13-16)	Previsioni	Pagamenti	Diff.in + (20-19)	Diff.in - (19-20)	Tot. Residui (9+15)
2	13	14	15	16	17	18	19	20	21	22	23
Titolo I	777.212,31	601.314,74	157.590,27	758.905,01	0,00	18.307,30	9.784.139,00	9.125.844,49	0,00	658.294,51	747.466,14
Titolo II	195.762,40	195.787,27	0,00	195.787,27	24,87	0,00	767.000,00	497.782,04	0,00	269.217,96	308.621,67
Titolo III	0,00	0,00	0,00	0,00	0,00	0,00	0,00	0,00	0,00	0,00	0,00
Titolo IV	353.483,33	338.974,62	14.508,71	353.483,33	0,00	0,00	3.505.000,00	2.485.587,92	0,00	1.019.412,08	316.374,57
Totale titolo	1.326.458,04	1.136.076,63	172.098,98	1.308.175,61	0,00	18.282,43	14.056.139,00	12.109.214,45	0,00	1.946.924,55	1.372.462,38
Titolo I	2.127.007,00	912.494,45	1.145.989,38	2.058.483,83	0,00	68.523,17	4.367.699,04	2.375.159,72	0,00	1.992.539,32	3.970.289,97
Titolo II	9.265.630,42	4.742.085,94	4.523.544,48	9.265.630,42	0,00	0,00	13.945.000,00	13.958.186,55	13.188,55	0,00	6.141.426,06
Titolo III	0,00	0,00	0,00	0,00	0,00	0,00	0,00	0,00	0,00	0,00	0,00
Titolo IV	0,00	0,00	0,00	0,00	0,00	0,00	0,00	0,00	0,00	0,00	0,00
Totale titolo	11.392.637,42	5.654.580,39	5.669.533,86	11.324.114,25	0,00	68.523,17	18.312.699,04	16.333.348,27	0,00	1.979.350,77	10.111.716,03

**ISTITUTO NAZIONALE RICERCA ALIMENTI E NUTRIZIONE**  
**RENDICONTO FINANZIARIO GESTIONALE**  
**USCITA 2008**

Data elaborazione: 03-04-2009

ALLEGATO 10 (Parte A)

Pagina 13

Capitolo	Denominazione	G E S T I O N E d i C O M P E T E N Z A											
		4	5	6	7	8	9	10	11	12	10-7	7-10	
		Previsione Iniziale	Var.in + (7-4)	Var.in - (4-7)	Prev.Defin. (4+5-6)	Somme Pagate	Da Pagare (10-8)	Tot.Imp. (8+9)	Diff.in + (10-7)	Diff.in - (7-10)			
2	3												
	RIEPILOGO GENERALE												
	Titolo I	14.235.289,00	383.070,00	0,00	14.618.359,00	9.987.195,02	3.414.176,46	13.401.371,48	0,00	1.216.987,52			
	Titolo II	4.152.000,00	5.085.000,00	0,00	9.237.000,00	9.518.097,38	1.926.503,25	11.444.600,63	2.207.600,63	0,00			
	Titolo III	0,00	0,00	0,00	0,00	0,00	0,00	0,00	0,00	0,00			
	Titolo IV	3.505.000,00	0,00	0,00	3.505.000,00	2.146.613,30	301.865,86	2.448.479,16	0,00	1.056.520,84			
	TOTALE DELLE USCITE	21.892.289,00	5.468.070,00	0,00	27.360.359,00	21.651.905,70	5.642.545,57	27.294.451,27	2.207.600,63	2.273.508,36			
	Disavanzo di amministrazione	0,00	0,00	0,00	0,00								
	TOTALE GENERALE DELLE USCITE	21.892.289,00	5.468.070,00	0,00	27.360.359,00	21.651.905,70	5.642.545,57	27.294.451,27	2.207.600,63	2.273.508,36			

**ISTITUTO NAZIONALE RICERCA ALIMENTI E NUTRIZIONE**  
**RENDICONTO FINANZIARIO GESTIONALE**  
**USCITA 2008**

ALLEGATO 10 (Parte B)

Pagina 13

Capitolo	G E S T I O N E dei R E S I D U I			G E S T I O N E di C A S S A			Tot. Residui (9+15)				
	Residui Iniziali	Pagati	Da Pagare (16-14)	Totali (14+15)	Var.in + (16-13)	Var.in - (13-16)		Previsioni	Pagamenti	Diff.in + (20-19)	Diff.in - (19-20)
2	13	14	15	16	17	18	19	20	21	22	23
Titolo I	2.904.219,31	1.513.809,19	1.303.579,65	2.817.388,84	0,00	86.830,47	14.351.838,04	11.501.004,21	0,00	2.650.833,83	4.717.786,11
Titolo II	9.461.392,82	4.937.873,21	4.523.544,48	9.461.417,69	24,87	0,00	14.712.000,00	14.455.970,59	0,30	256.029,41	6.450.047,73
Titolo III	0,00	0,00	0,00	0,00	0,00	0,00	0,00	0,00	0,00	0,00	0,00
Titolo IV	353.483,33	338.974,62	14.508,71	353.483,33	0,00	0,00	3.505.000,00	2.485.887,82	0,00	1.019.412,08	316.374,57
Totale Titolo	12.719.095,46	6.790.657,02	5.841.632,84	12.632.289,86	0,00	86.805,60	32.368.838,04	28.442.562,72	0,00	3.926.275,32	11.484.178,41
Totale Generale	12.719.095,46	6.790.657,02	5.841.632,84	12.632.289,86	0,00	86.805,60	32.368.838,04	44.775.910,98	12.407.072,95	0,00	11.484.178,41



## ISTITUTO NAZIONALE RICERCA ALIMENTI E NUTRIZIONE

ALLEGATO 15

(previsto dall'art. 45, comma 1)

Pagina 1

## SITUAZIONE AMMINISTRATIVA DELL'ESERCIZIO 2008

Consistenza della cassa all'inizio dell'esercizio			2.147.139,60
Riscossioni	in c/competenza	25.404.558,40	
	in c/residui	890.864,72	26.295.423,12
Pagamenti	in c/competenza	21.651.905,70	
	in c/residui	6.790.657,02	28.442.562,72
Consistenza della cassa alla fine dell'esercizio			0,00
Residui attivi	degli esercizi precedenti	11.142.119,93	
	dell'esercizio	7.508.405,27	18.650.525,20
Residuo passivi	degli esercizi precedenti	5.841.632,84	
	dell'esercizio	5.642.545,57	11.484.178,41
Avanzo d'amministrazione alla fine dell'esercizio			7.166.346,79

L'utilizzazione dell'avanzo di amministrazione per l'esercizio 2009 risulta così prevista:			
<b>Parte vincolata</b>			
al Trattamento di fine rapporto			0,00
ai Fondi per rischi ed oneri (*)			0,00
al Fondo ripristino investimenti			0,00
al Fondo per rinnovi contrattuali			489.495,00
Totale parte vincolata			489.495,00
<b>Parte disponibile</b>			
Parte di cui non si prevede l'utilizzazione nell'esercizio 2009			0,00
Totale parte disponibile			6.676.851,79
<b>Totale Risultato di amministrazione</b>			<b>7.166.346,79</b>

(\*) Vds. art. 19 del regolamento

Allegato 11  
(previsto dall'art.41, comma 4)

CONTO ECONOMICO

	Anno 2008		Anno 2007	
	Parziali	Totali	Parziali	Totali
A) VALORE DELLA PRODUZIONE				
1) Proventi e corrispettivi per la produzione delle prestazioni di servizi *	19.699.808,32		8.113.972,48	
2) Variazione delle rimanenze dei prodotti in corso di lavorazione, semilavorati e finiti				
3) Variazione dei lavori in corso su ordinazione	1.060,70		6.232,30	
4) Incrementi di immobilizzazioni per lavori interni (libri)				
5) Altri ricavi e proventi, con separata indicazione dei contributi di competenza dell'esercizio				
<b>Totale valore della produzione (A)</b>		19.700.869,02		8.120.204,78
B) COSTI DELLA PRODUZIONE				
6) per materie prime, sussidiarie, consumo e merci.	462.491,65		369.852,18	
7) per servizi **	2.114.298,39		1.778.665,38	
8) per godimento beni di terzi **				
9) Per il personale				
a) salari e stipendi	6.842.093,05		6.877.053,69	
b) oneri sociali	1.933.928,49		1.946.204,57	
c) trattamento di fine rapporto				
d) trattamento di quiescenza e simili				
e) altri costi	185.343,25		189.630,06	
10) Ammortamenti e svalutazioni				
a) Ammortamento delle immobilizzazioni immateriali				
b) Ammortamento delle immobilizzazioni materiali	541.568,73		401.399,92	
c) Accantonamento oneri presunti per immobilizzazioni	281.258,66		26.751,82	
d) Svalutazione dei crediti compresi nell'attivo circolante e delle disponibilità liquide				
11) Variazione delle rimanenze delle materie prime, sussidiarie, di consumo e merci				
12) Accantonamento per rischi				
13) Accantonamenti ai fondi per oneri (TFR)	997.055,97		1.378.554,79	
14) Oneri diversi di gestione	1.863.216,65		2.887.102,19	
<b>Totale Costi (B)</b>		15.221.254,84		15.855.214,60
<b>DIFFERENZA TRA VALORE E COSTI DELLA PRODUZIONE (A - B)</b>		4.479.614,18		-7.735.009,82

Allegato 11  
(previsto dall'art. 41, comma 4)

## CONTO ECONOMICO

	Anno 2008		Anno 2007	
	Parziali	Totali	Parziali	Totali
C) PROVENTI E ONERI FINANZIARI				
15) Proventi da partecipazioni				
16) Altri proventi finanziari				
a) di crediti iscritti nelle immobilizzazioni				
b) di titoli iscritti nelle immobilizzazioni che non costituiscono partecipazioni				
c) di titoli iscritti nell'attivo circolante che non costituiscono partecipazioni				
d) proventi diversi dai precedenti				
17) Interessi e altri oneri finanziari				
17-bis) Utili e perdite sui cambi				
<b>Totale proventi ed oneri finanziari (15+16-17)</b>				
D) RETTIFICHE DI VALORE DI ATTIVITA FINANZIARIE				
18) Rivalutazioni:				
a) di partecipazioni	26.751,82		15.066,29	
b) di immobilizzazioni accertate in precedenti esercizi				
c) di titoli iscritti nell'attivo circolante				
19) Svalutazioni				
a) di immobilizzazioni (note di credito)				
b) di immobilizzazioni (cancellazioni)	-202.457,11		-3.283,62	
c) proventi delle prestazioni di servizi pluriennali				
<b>Totale rettifiche di valore</b>		-175.705,29		-201.389,84
E) PROVENTI E ONERI STRAORDINARI				
20) Proventi, con separata indicazione delle plusvalenze da alienazioni i cui ricavi non sono iscrivibili al n.5) (Polizza INA)	60.391,54		81.161,80	
21) Oneri straordinari, con separata indicazione delle minusvalenze da alienazioni i cui effetti contabili non sono iscrivibili al n.14)	94.051,50		653.411,31	
22) Sopravvenienze attive ed insussistenze del passivo derivanti dalla gestione dei residui	-1.117,65		-28.237,14	
23) Sopravvenienze passive ed insussistenze dell'attivo derivanti dalla gestione dei residui		153.325,39		706.335,97
<b>Totale delle partire straordinarie</b>				
Risultato prima delle imposte (A-B+C+D+E)		4.457.234,28		-7.230.063,69
Imposte dell'esercizio				
<b>Avanzo/Disavanzo/Pareggio economico</b>		4.457.234,28		-7.230.063,69

\* Entrate correnti depurate dei proventi finanziari: lett. c) e dei proventi straordinari (di natura finanziaria): lett. d)

\*\* Uscite correnti depurate degli oneri finanziari: lett. c) e degli oneri straordinari (di natura finanziaria): lett. d)



## STATO PATRIMONIALE

Allegato 13  
(previsto dall'art. 42, comma 1)

ATTIVITA'	ANNO		PASSIVITA'	ANNO	
	2008	2007		2008	2007
<b>C) ATTIVO CIRCOLANTE</b>					
I. Rimanenze					
1) materie prime, sussidiarie e di consumo					6.053.280,47
2) prodotti in corso di lavorazione e semilavorati					2.410.984,93
3) lavori in corso					6.441.222,15
4) prodotti finiti e merci					6.145.124,87
5) acconti					
<b>Totale</b>					<b>14.363.938,82</b>
II. Residui attivi, con separata indicazione, per ciascuna voce, degli importi esigibili oltre l'esercizio successivo					
1) Crediti verso utenti, clienti ecc.					
2) Crediti verso iscritti, soci e terzi					
3) Crediti verso imprese controllate e collegate					
4) Crediti verso lo Stato ed altri soggetti pubblici	18.053.141,09	11.693.269,42			
4-bis) Crediti tributari					
4-ter) Imposte anticipate					
5) Crediti verso gli altri	597.384,11	333.586,98			
<b>Totale</b>	<b>18.650.525,20</b>	<b>12.026.856,40</b>			
III. Attivita' finanziarie che non costituiscono immobilizzazioni					
1) Partecipazioni in imprese controllate					
2) Partecipazioni in imprese collegate					
3) Altre partecipazioni					
4) Altri titoli					
<b>Totale</b>					
IV. Disponibilita'					
1) depositi bancari e postali					
2) assegni					
3) denaro e valori in cassa					
<b>Totale</b>					
<b>Totale attivo circolante (C)</b>		2.147.139,60			
<b>D) RATEI E RISCONTI</b>					
1) Ratei attivi					
2) Risconti attivi					
<b>Totale ratei e risconti (D)</b>					
<b>Totale attivo</b>	<b>43.907.279,03</b>	<b>39.587.061,04</b>			
<b>E) RESIDUI PASSIVI, con separata indicazione, per ciascuna voce, degli importi esigibili oltre l'esercizio successivo</b>					
1) Obbligazioni					
2) verso le banche					
3) verso altri finanziatori	1.331.984,94				
4) acconti					
5) debiti verso fornitori					
6) rappresentati da titolo di credito					
7) verso imprese controllate, collegate e controllanti					
8) debiti tributari					
9) debiti verso istituti di previdenza e sicurezza sociale					
10) debiti verso iscritti, soci e terzi per prestazioni dovute					
11) debiti verso lo Stato ed altri soggetti pubblici					
12) debiti diversi					
<b>Totale</b>	<b>10.152.193,47</b>	<b>12.719.095,46</b>			
<b>Totale debiti (E)</b>	<b>11.484.178,41</b>	<b>12.719.095,46</b>			
<b>F) RATEI E RISCONTI</b>					
1) Ratei passivi					
2) Risconti passivi					
3) Aggio su prestiti					
4) Riserve tecniche					
<b>Totale ratei e risconti (F)</b>					
<b>Totale passivo netto</b>	<b>43.907.279,03</b>	<b>39.587.061,04</b>			

PAGINA BIANCA

ISTITUTO NAZIONALE DI RICERCA PER GLI ALIMENTI E LA NUTRIZIONE

Via Ardeatina n. 546 – Roma



# ELENCO DEI RESIDUI

PROVENIENTI DAGLI ESERCIZI

ANTECEDENTI AL 2008

## ELENCO RESIDUI ATTIVI ANNI PRECEDENTI

Anno	Acc	Capit	Causale	Debitore	Importo	Storni	Riscossioni	Importo
2003	61	6	SALDO 60ANNO BIOSINTESI CA 719 - MIPAF - MIN. POLITICHE AGRICOLTE		10.226,88	0,00	0,00	10.226,88
		<b>6</b>	<b>Totale</b>		10.226,88	0,00	0,00	10.226,88
2003	63	8	SALDO CONTR. METALLI PESAI 719 - MIPAF - MIN. POLITICHE AGRICOLTE		35.635,53	0,00	0,00	35.635,53
		<b>8</b>	<b>Totale</b>		35.635,53	0,00	0,00	35.635,53
2003	64	9	SALDO CONTR. ED. ALIMENTAR 719 - MIPAF - MIN. POLITICHE AGRICOLTE		293.555,39	0,00	0,00	293.555,39
		<b>9</b>	<b>Totale</b>		293.555,39	0,00	0,00	293.555,39
2003	68	12	CONTR. D.M. 24/3/97 ACQUACOL 719 - MIPAF - MIN. POLITICHE AGRICOLTE		258.228,45	0,00	0,00	258.228,45
		<b>12</b>	<b>Totale</b>		258.228,45	0,00	0,00	258.228,45
2003	69	26	SALDO CONTR. EDUCAZIONE AI 719 - MIPAF - MIN. POLITICHE AGRICOLTE		1.251.952,42	0,00	0,00	1.251.952,42
		<b>26</b>	<b>Totale</b>		1.251.952,42	0,00	0,00	1.251.952,42
2003	71	31	SALDO CONTRIB. ANTIOSSIDAN 719 - MIPAF - MIN. POLITICHE AGRICOLTE		63.912,83	0,00	0,00	63.912,83
		<b>31</b>	<b>Totale</b>		63.912,83	0,00	0,00	63.912,83
2003	74	34	CONTR. PIANO DI COMUNICAZI 719 - MIPAF - MIN. POLITICHE AGRICOLTE		1.206.326,10	0,00	0,00	1.206.326,10
		<b>34</b>	<b>Totale</b>		1.206.326,10	0,00	0,00	1.206.326,10
2003	75	35	CONTRIBUTO OGM DM. 417/02 719 - MIPAF - MIN. POLITICHE AGRICOLTE		1.457.101,40	0,00	0,00	1.457.101,40
		<b>35</b>	<b>Totale</b>		1.457.101,40	0,00	0,00	1.457.101,40
2003	100	36	SALDO CONTR. AGRICOLTURA I 719 - MIPAF - MIN. POLITICHE AGRICOLTE		23.981,28	0,00	0,00	23.981,28
		<b>36</b>	<b>Totale</b>		23.981,28	0,00	0,00	23.981,28
2003	102	38	SALDO 20% CONTR. PESCA 6D1 719 - MIPAF - MIN. POLITICHE AGRICOLTE		27.579,82	0,00	0,00	27.579,82
		<b>38</b>	<b>Totale</b>		27.579,82	0,00	0,00	27.579,82
2003	103	39	SALDO PROGRAMMA PROGETT 719 - MIPAF - MIN. POLITICHE AGRICOLTE		2.421.831,23	0,00	0,00	2.421.831,23
		<b>39</b>	<b>Totale</b>		2.421.831,23	0,00	0,00	2.421.831,23
2003	104	40	SALDO CONTR. MIUR/FIRB DM. 738 - MIUR - MIN. UNIVERSITA' E RICERCA		91.437,00	0,00	0,00	91.437,00
		<b>40</b>	<b>Totale</b>		91.437,00	0,00	0,00	91.437,00
2003	107	46	SALDO DELL'ANT. 30% CONV. DI 740 - SOC. GESTIONE LAGUNA DI LIDO		5.648,65	0,00	0,00	5.648,65
		<b>46</b>	<b>Totale</b>		5.648,65	0,00	0,00	5.648,65
2003	76	47	CONVENZIONE DI RICERCA (AN 720 - MINISTERO DELLA SANITA')		146.981,91	0,00	0,00	146.981,91
2003	77	47	CODEX ALIMENTARIUS (ANNO 719 - MIPAF - MIN. POLITICHE AGRICOLTE)		21.699,87	0,00	0,00	21.699,87
2003	78	47	INCARICO DI CONSULENZA (AN 721 - CADELMONTE S.R.L.)		15.493,71	0,00	0,00	15.493,71
2003	79	47	COLLAB. EDUCAZ. ALIMENTARE 724 - LA CASCINA S.C.A.R.L.		10.329,14	0,00	0,00	10.329,14
2003	80	47	COLAB. EDUCAZIONE ALIMENT. 725 - SERIST S. C. A. R. L.		8.607,62	0,00	0,00	8.607,62
2003	81	47	COLLAB. EDUCAZIONE ALIMENT 726 - C.R.I. COMMITATO PROV. LE		7.101,28	0,00	0,00	7.101,28
2003	82	47	III FASE CONTR. RICERCA (ANNI 727 - CIRIO RICERCHE S.P.A.)		8.263,31	0,00	0,00	8.263,31
		<b>47</b>	<b>Totale</b>		218.476,84	0,00	0,00	218.476,84



2003	7	81	REST.ANT.MISS. MILANO	547 - SINESIO FIORELLA	260,00	0,00	0,00	260,00
2003	19	81	REST.ANT.MISSIONE CHICAGO	333 - SERAFINI MAURO	1.700,00	0,00	0,00	1.700,00
2003	20	81	REST.ANT.MISS.	601 - SCACCINI CRISTINA	900,00	0,00	0,00	900,00
2003	23	81	REST.ANT.MISS.BRISTOL	373 - MENGHERI ELENA	876,25	0,00	0,00	876,25
2003	41	81	REST.ANT.MISS.MILANO	607 - GIAMPIETRO MARIO	75,00	0,00	0,00	75,00
2003	49	81	REST.ANTMISS.BRUXELLES	(RÉ 362 - BRANCA FRANCESCO	981,27	0,00	0,00	981,27
2003	50	81	REST.ANT.MISS. BRUXELLES	(F288 - CORSI ANNALISA	981,27	0,00	0,00	981,27
2003	51	81	REST.ANT.MISS.MILANO	(RESIL369 - MORELLI GIORGIO	309,87	0,00	0,00	309,87
2003	57	81	REST.ANT.MISS. BOLOGNA	(RE 610 - QUAGLIA GIOVANNI BATTIST/	400,00	0,00	0,00	400,00
2003	88	81	IVA SU FATT. 12/1998	(ANNO 19'721 - CADELMONTE S.R.L.	3.098,74	0,00	0,00	3.098,74
2003	89	81	IVA SU FATT. 11/1999	(ANNO 19'724 - LA CASCINA S.C.A.R.L.	1.032,91	0,00	0,00	1.032,91
2003	90	81	IVA SU FATT. 12/1999	(ANNO 19'725 - SERIST S. C. A.R.L.	1.032,91	0,00	0,00	1.032,91
2003	91	81	IVA SU FATT. 20/1999	(ANNO 19'724 - LA CASCINA S.C.A.R.L.	1.032,91	0,00	0,00	1.032,91
2003	92	81	IVA SU FATT. 21/1999	(ANNO 19'724 - LA CASCINA S.C.A.R.L.	688,61	0,00	0,00	688,61
2003	93	81	IVA SU FATT. 22/1999	(ANNO 19'726 - C.R.I. COMITATO PROV.LE	1.420,26	0,00	0,00	1.420,26
2003	94	81	IVA SU FATT. 4/2000	(ANNO 200'720 - MINISTERO DELLA SANITA'	29.396,38	0,00	0,00	29.396,38
2003	95	81	IVA SU FATT. 7/2001	(ANNO 200'727 - CIRIO RICERCHE S.P.A.	1.652,66	0,00	0,00	1.652,66
2003	99	81	REST. DIFFERENZA VERSATA	II 733 - CASSA DI RISPARMIO PROVIN	27,01	0,00	0,00	27,01
2003	114	81	IVA SU FATT. 3/2003	740 - SOC.GESTIONE LAGUNA DI LI	3.129,73	0,00	0,00	3.129,73
2003	119	81	CESSIONE V 2003	734 - INRAN	21,47	0,00	0,00	21,47
		<b>81</b>	<b>Totale</b>		49.017,25	0,00	0,00	49.017,25
2004	1403	47	COMPENSO RICHIESTA PARER	972 - AGEA	3.000,00	0,00	0,00	3.000,00
2004	1405	47	STUDIO SU CONSUMO CALCIO	974 - FLEISHMANN HILLARD ITALIA	15.000,00	0,00	0,00	15.000,00
		<b>47</b>	<b>Totale</b>		18.000,00	0,00	0,00	18.000,00
2004	1699	81	REST.ANT.MISS. HARROGATE	668 - CARCEA MARINA	1.200,00	0,00	0,00	1.200,00
2004	1716	81	REST.ANT.MISS. TORINO	801 - ACQUISTUCCI RITA	322,00	0,00	0,00	322,00
2004	1727	81	REST.ANT.MISS.HERAKLION	362 - BRANCA FRANCESCO	860,00	0,00	0,00	860,00
2004	1740	81	REST.ANT.MISS.GRENOBLE	568 - MAIANI GIUSEPPE	900,00	0,00	0,00	900,00
2004	1741	81	REST.ANT.MISS. KARLSRUHE	599 - SABA ANNA	1.300,00	0,00	0,00	1.300,00
		<b>81</b>	<b>Totale</b>		4.582,00	0,00	0,00	4.582,00
2004	1744	84	SALDO CONTR.ARAFOA DM	662'719 - MIPAF - MIN. POLITICHE AGRIC	456.343,63	0,00	0,00	456.343,63
		<b>84</b>	<b>Totale</b>		456.343,63	0,00	0,00	456.343,63
2004	1752	86	CONTRIBUTO COANAN-CODAC	719 - MIPAF - MIN. POLITICHE AGRIC	161.001,81	0,00	0,00	161.001,81
		<b>86</b>	<b>Totale</b>		161.001,81	0,00	0,00	161.001,81
2004	1747	87	SALDO CONVENZIONE UNIVER	926 - UNIVERSIT' DEGLI STUDI DI IN	34.937,65	0,00	0,00	34.937,65
		<b>87</b>	<b>Totale</b>		34.937,65	0,00	0,00	34.937,65

## XVI LEGISLATURA - DISEGNI DI LEGGE E RELAZIONI - DOCUMENTI

2004	1745	88 SALDO CONTR. ACQUACOLTUF719 - MIPAF - MIN. POLITICHE AGRI	64.800,00	0,00	0,00	64.800,00
		<b>88 Totale</b>	64.800,00	0,00	0,00	64.800,00
2004	1746	89 SALDO CONTR.FILIERE BIOLOC719 - MIPAF - MIN. POLITICHE AGRI	276.000,00	0,00	0,00	276.000,00
		<b>89 Totale</b>	276.000,00	0,00	0,00	276.000,00
2005	1194	81 REST.ANT.MISS.ORVIETO 362 - BRANCA FRANCESCO	258,00	0,00	0,00	258,00
2005	1195	81 REST.ANT.MISS.ORVIETO 286 - CORSI ANNALISA	250,00	0,00	0,00	250,00
2005	1196	81 REST.ANT.MISS.ORVIETO 272 - LORENZETTI STEFANO	180,00	0,00	0,00	180,00
2005	1202	81 REST.ANT.MISS.MILANO 333 - SERAFINI MAURO	75,00	0,00	0,00	75,00
2005	1203	81 REST.ANT.MISS.VERONA 269 - GENNARO LAURA	370,00	0,00	0,00	370,00
2005	1208	81 REST.ANT.MISS.LOSANNA 433 - FERRARI MARIKA	630,00	0,00	0,00	630,00
2005	1211	81 REST.ANT.MISS.LOSANNA 362 - BRANCA FRANCESCO	650,00	0,00	0,00	650,00
2005	1216	81 REST.ANT.MISS.BRESSANONE 1153 - MURGO EDOARDO	420,00	0,00	0,00	420,00
2005	1221	81 REST.ANT.MISS.FIRENZE 278 - PEPARAIIO MARINA	255,00	0,00	0,00	255,00
2005	1223	81 REST.ANT.MISS.BUCAREST 373 - MENGHERI ELENA	650,00	0,00	0,00	650,00
2005	1229	81 REST.ANT.MISS.VALENZANO 273 - COMENDADOR FRANCISCO J	215,00	0,00	0,00	215,00
2005	1232	81 REST.ANT.MISS.AMSTERDAM 271 - RUGGERI STEFANIA	1.000,00	0,00	0,00	1.000,00
2005	1239	81 REST.ANT.MISS.VALENCIA 283 - RAFFO ANTONIO	10,00	0,00	0,00	10,00
2005	1241	81 REST.ANT.MISS.ALBA 285 - CANALI RAFFAELLA	350,00	0,00	0,00	350,00
2005	1243	81 REST.ANT.MISS.CERNOBBIO 271 - RUGGERI STEFANIA	517,00	0,00	0,00	517,00
2005	1257	81 REST.ANT.MISS.GENT-BELGIO 288 - LE DONNE CINZIA	614,00	0,00	0,00	614,00
2005	1258	81 REST.ANT.MISS.REGGIO EMILI.274 - ARCELLA DAVIDE	300,00	0,00	0,00	300,00
2005	1259	81 REST.ANT.MISS.REGGIO EMILI/655 - SETTE STEFANIA	300,00	0,00	0,00	300,00
2005	1260	81 REST.ANT.MISS.CERNOBBIO 459 - MONASTRA GIOVANNI	320,00	0,00	0,00	320,00
2005	1261	81 REST.ANT.MISS.CALIFORNIA 333 - SERAFINI MAURO	1.800,00	0,00	0,00	1.800,00
2005	1264	81 REST.ANT.MISS.NAPOLI 269 - GENNARO LAURA	48,75	0,00	0,00	48,75
2005	1265	81 REST.ANT.MISS.NAPOLI 460 - GIANNETTI CRISTINA	48,75	0,00	0,00	48,75
2005	1266	81 REST.ANT.MISS.BOLOGNA 268 - CRISPOLI GIUSEPPINA	712,50	0,00	0,00	712,50
2005	1268	81 REST.ANT.MISS.BOLOGNA 268 - CRISPOLI GIUSEPPINA	400,00	0,00	0,00	400,00
		<b>81 Totale</b>	10.374,00	0,00	0,00	10.374,00
2005	1270	94 SALDO CONTR. "PROBIOSALUS719 - MIPAF - MIN. POLITICHE AGRI	123.750,00	0,00	0,00	123.750,00
		<b>94 Totale</b>	123.750,00	0,00	0,00	123.750,00
2006	697	47 COMP. PROGRAMMA VALUTAZI 1280 - REGIONE SICILIA	30.000,00	0,00	0,00	30.000,00
		<b>47 Totale</b>	30.000,00	0,00	0,00	30.000,00
2006	222	77 ACCERTAMENTO RITENUTE FC 298 - PERSONALE INRAN (ACCRED	2,60	0,00	0,00	2,60
2006	290	77 MOBILI CONTRIBUTI PERSONAI 298 - PERSONALE INRAN (ACCRED	2,60	0,00	0,00	2,60
2006	396	77 RITENUTE FONDO CREDITO - N 298 - PERSONALE INRAN (ACCRED	2,87	0,00	0,00	2,87

## XVI LEGISLATURA - DISEGNI DI LEGGE E RELAZIONI - DOCUMENTI

2006	687	77	RITENUTE MOBILI - FONDO CRI 298 - PERSONALE INRAN (ACCRED	2,99	0,00	0,00	2,99
2006	874	77	QUOTA INPDAP BRANCA 362 - BRANCA FRANCESCO	316,89	0,00	0,00	316,89
2006	874	77	QUOTA INPDAP BRANCA 362 - BRANCA FRANCESCO	316,89	0,00	0,00	316,89
2006	875	77	QUOTA ENPDEP BRANCA 362 - BRANCA FRANCESCO	0,95	0,00	0,00	0,95
2006	875	77	QUOTA ENPDEP BRANCA 362 - BRANCA FRANCESCO	0,95	0,00	0,00	0,95
		<b>77</b>	<b>Totale</b>	646,74	0,00	0,00	646,74
2006	726	81	REST.ANT.MISS.REUS SPAGNA 373 - MENGHERI ELENA	540,00	0,00	0,00	540,00
2006	756	81	REST.ANT.MISS.NAPOLI 379 - ZACCARIA MARIA	87,00	0,00	0,00	87,00
2006	765	81	REST.ANT.MISS.HELSINKI 373 - MENGHERI ELENA	550,00	0,00	0,00	550,00
2006	767	81	REST.ANT.MISS.VEJLE 373 - MENGHERI ELENA	600,00	0,00	0,00	600,00
2006	773	81	REST.ANT.MISS.HELSINKI 286 - CORSI ANNALISA	1.125,00	0,00	0,00	1.125,00
2006	797	81	REST.ANT.MISS.VENEZIA 604 - BAIMA SIMONA	350,00	0,00	0,00	350,00
2006	810	81	REST.ANT.MISS.ALBA 271 - RUGGERI STEFANIA	300,00	0,00	0,00	300,00
2006	817	81	REST.ANT.MISS.ALGHERO 570 - PEROZZI GIUDITTA	375,00	0,00	0,00	375,00
2006	846	81	REST.ANT.MISS.MILANO 575 - BONAFACCIA GIOVANNI	300,00	0,00	0,00	300,00
2006	872	81	RISC.LAUREA BRANCA 362 - BRANCA FRANCESCO	47,80	0,00	0,00	47,80
2006	872	81	RISC.LAUREA BRANCA 362 - BRANCA FRANCESCO	47,80	0,00	0,00	47,80
2006	873	81	RIMBORSO QUOTA PICCOLO PI 338 - DA DEFINIRE	395,00	0,00	0,00	395,00
		<b>81</b>	<b>Totale</b>	4.717,60	0,00	0,00	4.717,60
2006	859	95	SALDO PROG.MIUR/FISR "SAFE 738 - MIUR - MIN. UNIVERSITA' E RI	1.128.342,60	0,00	0,00	1.128.342,60
		<b>95</b>	<b>Totale</b>	1.128.342,60	0,00	0,00	1.128.342,60
2006	860	96	SALDO PROGETTO "CARONUT" 719 - MIPAF - MIN. POLITICHE AGRI	123.750,00	0,00	86.623,19	37.126,81
		<b>96</b>	<b>Totale</b>	123.750,00	0,00	86.623,19	37.126,81
2006	861	97	35% PROGETTO "PROTEOSTRE 719 - MIPAF - MIN. POLITICHE AGRI	74.245,00	0,00	51.970,50	22.274,50
		<b>97</b>	<b>Totale</b>	74.245,00	0,00	51.970,50	22.274,50
2006	862	98	SALDO PROGETTO "BIOMARKE 719 - MIPAF - MIN. POLITICHE AGRI	86.622,00	0,00	0,00	86.622,00
		<b>98</b>	<b>Totale</b>	86.622,00	0,00	0,00	86.622,00
2006	863	99	PROGETTO "MEZOO" DM 601/04 719 - MIPAF - MIN. POLITICHE AGRI	109.602,20	0,00	0,00	109.602,20
		<b>99</b>	<b>Totale</b>	109.602,20	0,00	0,00	109.602,20
2006	865	101	SALDO PROGETTO QUALITA' AI 738 - MIUR - MIN. UNIVERSITA' E RI	103.437,00	0,00	11.259,75	92.177,25
		<b>101</b>	<b>Totale</b>	103.437,00	0,00	11.259,75	92.177,25
2006	866	102	PROGETTO QUALITA' ALIMENT, 738 - MIUR - MIN. UNIVERSITA' E RI	40.318,30	0,00	0,00	40.318,30
		<b>102</b>	<b>Totale</b>	40.318,30	0,00	0,00	40.318,30
2006	867	103	PROGETTO "QUA.SI.CER." 738 - MIUR - MIN. UNIVERSITA' E RI	226.413,84	0,00	10.318,15	216.095,69
		<b>103</b>	<b>Totale</b>	226.413,84	0,00	10.318,15	216.095,69
2006	639	104	SALDO PROG.MIUR/FISR "GRAN 738 - MIUR - MIN. UNIVERSITA' E RI	120.400,00	0,00	0,00	120.400,00

2006	868	104 Totale	105 SALDO PROGETTO "MI.GE.COR 719 - MIPAF - MIN. POLITICHE AGRICOLE"	120.400,00	0,00	0,00	120.400,00
2006	869	105 Totale	107 SALDO CONTR.6C145 ACQUACI 719 - MIPAF - MIN. POLITICHE AGRICOLE	17.170,00	0,00	0,00	17.170,00
2006	871	107 Totale	109 SALDO CONTR. "QUAL.KIWI" DM 719 - MIPAF - MIN. POLITICHE AGRICOLE	68.400,00	0,00	0,00	68.400,00
2007	783	109 Totale	46 ANTICIPO PROGETTO "PRODO" 1790 - ARSIAL	68.400,00	0,00	0,00	68.400,00
2007	778	46 Totale	47 PROGETTO EDUCAZIONE ALIM 779 - REGIONE PUGLIA	104.185,00	0,00	0,00	104.185,00
2007	780	47 Totale	47 COMPENSO INIZIATIVA "BIRRA" 1788 - ISTITUTO NAZIONALE PER LA RICERCA	104.185,00	0,00	0,00	104.185,00
2007	789	77 Totale	77 ACC. VERSAM. BRANCA - ANNC 362 - BRANCA FRANCESCO	28.000,00	0,00	0,00	28.000,00
2007	752	81 Totale	81 DIFF. SU ANT.MISS OSLO 267 - BELLOVINO DIANA	28.000,00	0,00	0,00	28.000,00
2007	763	81 Totale	81 REST.ANT.MISS. BOLOGNA 599 - SABA ANNA	10.800,00	0,00	0,00	10.800,00
2007	790	81 Totale	81 QUOTA RISCATTO LAUREA BR/362 - BRANCA FRANCESCO	30.000,00	0,00	0,00	30.000,00
2007	785	87 Totale	87 SALDO III ANNO AGRONANOTE 926 - UNIVERSIT' DEGLI STUDI DI NAPOLI	40.800,00	0,00	0,00	40.800,00
2007	788	117 Totale	117 SALDO PROGETTO CIS-CODE 738 - MIUR - MIN. UNIVERSITA' E RICERCA	2.620,76	17,22	17,22	2.637,98
2007	787	118 Totale	118 SALDO PROGETTO CORE (QAC 719 - MIPAF - MIN. POLITICHE AGRICOLE)	2.620,76	17,22	17,22	2.637,98
2007	786	119 Totale	119 SALDO PROGETTO CORE (AGT 719 - MIPAF - MIN. POLITICHE AGRICOLE)	10,00	0,00	0,00	10,00
			Totale complessivo residui attivi anni precedenti	80,00	0,00	0,00	80,00
				382,40	0,00	0,00	382,40
				472,40	0,00	0,00	472,40
				59.592,58	0,00	0,00	59.592,58
				59.592,58	0,00	0,00	59.592,58
				167.490,00	0,00	0,00	167.490,00
				167.490,00	0,00	0,00	167.490,00
				115.998,31	0,00	0,00	115.998,31
				115.998,31	0,00	0,00	115.998,31
				84.349,81	0,00	0,00	84.349,81
				84.349,81	0,00	0,00	84.349,81
							<b>11.142.119,93</b>

## ELENDO RESIDUI PASSIVI ANNI PRECEDENTI

Anno	Imp	Capit	Causale	Creditore	Importo	Storni	Pagamenti	Importo
2003	560	18	IV ANNO DOTTORATO PEDIATR 756 - UNIVERSIT' DEGLI STUDI TOR		11.603,50	0,00	0,00	11.603,50
2003	561	18	V ANNO DOTTORATO PEDIATR 756 - UNIVERSIT' DEGLI STUDI TOR		11.603,50	0,00	0,00	11.603,50
2003	562	18	DOTTORATO DI RICERCA GENI 756 - UNIVERSIT' DEGLI STUDI TOR		12.322,66	0,00	0,00	12.322,66
		<b>18 Totale</b>			35.529,66	0,00	0,00	35.529,66
2003	522	41	CORSI DI AGGIORNAMENTO AI 826 - DIVERSI		29.851,21	0,00	0,00	29.851,21
2003	523	41	CORSI DI AGGIORNAMENTO AI 826 - DIVERSI		31.436,21	0,00	0,00	31.436,21
		<b>41 Totale</b>			61.287,42	0,00	0,00	61.287,42
2003	616	70	RESTIT. DEP. CAUZIONALE 198 1086 - PHARMACIA BIOTECH		1.941,88	0,00	0,00	1.941,88
2003	617	70	RESTIT. DEP. CAUZIONALE 198 492 - SAS INSTITUTE SRL		271,14	0,00	0,00	271,14
2003	618	70	RESTIT. DEP. CAUZIONALE 2001 241 - M. & G. SERVICES SAS DI MILO		516,46	0,00	0,00	516,46
2003	619	70	RESTIT. DEP. CAUZIONALE 2002 513 - GILSON ITALIA SRL		2.635,00	0,00	0,00	2.635,00
		<b>70 Totale</b>			5.364,48	0,00	0,00	5.364,48
2003	621	78	RISC. CIANCAMERLA 1988 218 - MINIECO MINISTERO ECONOM		16,18	0,00	0,00	16,18
2003	622	78	DIFF.RISC.ACQUISTUCCI 1992 218 - MINIECO MINISTERO ECONOM		24,79	0,00	0,00	24,79
2003	623	78	DIFF. RICS. ACQUISTUCCI 1993 218 - MINIECO MINISTERO ECONOM		396,64	0,00	0,00	396,64
2003	624	78	RISC. LAUREA 2000 VIRGILI 218 - MINIECO MINISTERO ECONOM		397,41	0,00	0,00	397,41
2003	625	78	RISC. LAUREA LOMBARDI BOG 218 - MINIECO MINISTERO ECONOM		432,46	0,00	0,00	432,46
2003	626	78	RISCATTO LAUREA BRANCA 20218 - MINIECO MINISTERO ECONOM		573,58	0,00	0,00	573,58
2003	627	78	RISCATTO LAUREA ACQUISTU 218 - MINIECO MINISTERO ECONOM		425,36	0,00	0,00	425,36
2003	628	78	RISC. LAUREA D'AMICIS 2001 218 - MINIECO MINISTERO ECONOM		16,86	0,00	0,00	16,86
2003	629	78	RISC. LAUREA VIRGILI 2001 218 - MINIECO MINISTERO ECONOM		529,88	0,00	0,00	529,88
2003	630	78	RISC. LAUREA TRIBULATO 200 218 - MINIECO MINISTERO ECONOM		178,55	0,00	0,00	178,55
2003	631	78	RISCATTO LAURE SCARINO 20 218 - MINIECO MINISTERO ECONOM		132,21	0,00	0,00	132,21
2003	632	78	RISCATTO LAUREA NARDINI 20218 - MINIECO MINISTERO ECONOM		365,85	0,00	0,00	365,85
		<b>78 Totale</b>			3.489,77	0,00	0,00	3.489,77
2004	1335	37	RADIOISOTOPI 848 - PERKIN ELMER ITALIA SPA		10.966,46	0,00	2.338,44	8.628,02
		<b>37 Totale</b>			10.966,46	0,00	2.338,44	8.628,02
2004	3233	41	IMPEGNO ANNO 2004 590 - ITA SRL		30.640,00	0,00	0,00	30.640,00
		<b>41 Totale</b>			30.640,00	0,00	0,00	30.640,00
2004	3276	74	VERSAMENTI PREVIDENZIALI 2 449 - INPDAP		2.268,91	0,00	0,00	2.268,91
		<b>74 Totale</b>			2.268,91	0,00	0,00	2.268,91
2005	2794	20	INDENNITA' DI RISULTATO E PI 298 - PERSONALE INRAN (ACCREDIT		7.500,00	0,00	0,00	7.500,00
		<b>20 Totale</b>			7.500,00	0,00	0,00	7.500,00
2005	140	54	PROT. 2349 DEL 23-9-2004 985 - ISTITUTO AGRARIO DI SAN MIC		19.749,31	0,00	0,00	19.749,31

## XVI LEGISLATURA - DISEGNI DI LEGGE E RELAZIONI - DOCUMENTI

2005	2764	54	CONVENZIONE PROGETTO BO 1307 - IMONT - ISTITUTO NAZIONALE	14.250,00	0,00	0,00	14.250,00
2005	2765	54	CONVENZIONE PROGETTO BO 1306 - COMITATO EV-K2-CNR	99.750,00	0,00	0,00	99.750,00
		<b>54</b>	<b>Totale</b>	133.749,31	0,00	0,00	133.749,31
2005	2773	55	10 ANTICIPO 30% 1321 - CO.AN.AN SCARL	113.050,00	0,00	0,00	113.050,00
2005	2774	55	10 ANTICIPO 30% 1322 - CODACONS	25.270,00	0,00	0,00	25.270,00
		<b>55</b>	<b>Totale</b>	138.320,00	0,00	0,00	138.320,00
2005	2788	74	VERSAMENTI 2005 826 - DIVERSI	5.385,86	0,00	0,00	5.385,86
		<b>74</b>	<b>Totale</b>	5.385,86	0,00	0,00	5.385,86
2006	2503	22	1 ANT. 50% CONV. MIPAF PRC 1038 - ISTITUTO DI BIOLOGIA E PATO	35.250,00	0,00	24.675,00	10.575,00
		<b>22</b>	<b>Totale</b>	35.250,00	0,00	24.675,00	10.575,00
2006	1374	28	INTERVENTO TECNICO SU SPE 554 - VARIAN SPA	1.200,00	0,00	0,00	1.200,00
2006	1535	28	ASSISTENZA TECNICA HARDW 319 - SYSTEM MAINT DI NAPOLI DAN	7.725,12	0,00	0,00	7.725,12
		<b>28</b>	<b>Totale</b>	8.925,12	0,00	0,00	8.925,12
2006	2811	38	MOTORE DI RICERCA SCOPUS 1198 - ELSEVIER LTD	6.822,00	3,00	0,00	6.825,00
		<b>38</b>	<b>Totale</b>	6.822,00	3,00	0,00	6.825,00
2006	2820	44	CONNETTIVITA' RETE TELEMA' 1271 - FASTWEB	10.064,90	0,00	7.704,00	2.360,90
		<b>44</b>	<b>Totale</b>	10.064,90	0,00	7.704,00	2.360,90
2006	1542	50	IMPIANTO SOLLEVAMENTO (20 533 - SIRAM S.P.A.	998,13	0,00	0,00	998,13
2006	1547	50	SERVIZI DIVERSI 533 - SIRAM S.P.A.	351,00	0,00	0,00	351,00
2006	1643	50	SOSTITUZIONE POMPA DEL PC	3.600,00	0,00	0,00	3.600,00
2006	1730	50	MANO D'OPERA E FORNITURA 533 - SIRAM S.P.A.	1.165,26	0,00	0,00	1.165,26
		<b>50</b>	<b>Totale</b>	6.114,39	0,00	0,00	6.114,39
2006	1037	51	SERVIZIO PREVENZIONE E PR 658 - SINTESI SPA	3.369,45	0,00	2.899,86	469,59
2006	1073	51	SMALTIMENTO SCARTI MATER 571 - COGEA SRL	230,00	0,00	0,00	230,00
2006	1545	51	SMALTIMENTO RIFIUTI SPECIA 533 - SIRAM S.P.A.	353,98	0,00	0,00	353,98
2006	2324	51	INCARICO MEDICO AUTORIZZA 944 - DE LUCA PIETRO	3.408,61	0,00	0,00	3.408,61
2006	2325	51	INCARICO SORVEGLIANZA SAN 944 - DE LUCA PIETRO	3.348,34	0,00	0,00	3.348,34
2006	2494	51	CAMICI MONOUSO E DISPOSITI 1576 - TACCONI SPA	221,06	0,00	0,00	221,06
		<b>51</b>	<b>Totale</b>	10.931,44	0,00	2.899,86	8.031,58
2006	2504	54	1 ANTICIPO MIPAF PROBIOSA 1578 - DIP.TO MEDICINA INTERNA E	22.275,00	0,00	0,00	22.275,00
		<b>54</b>	<b>Totale</b>	22.275,00	0,00	0,00	22.275,00
2006	2882	63	LAVORI DESTINATI ALLA SICUF 1695 - AQUILA SPA	3.690.000,00	0,00	131.820,00	3.558.180,00
		<b>63</b>	<b>Totale</b>	3.690.000,00	0,00	131.820,00	3.558.180,00
2006	2884	64	MESSA A NORMA BANCONI DI I 338 - DA DEFINIRE	960.000,00	0,00	0,00	960.000,00
		<b>64</b>	<b>Totale</b>	960.000,00	0,00	0,00	960.000,00
2006	2852	78	RESTITUZIONE DIFF.ANT.MISS 570 - PEROZZI GIUDDITA	191,90	0,00	0,00	191,90



## XVI LEGISLATURA - DISEGNI DI LEGGE E RELAZIONI - DOCUMENTI

2006	2856	78	REST.DIFFERENZA SU ANT.MI€275 - RANALDI GIULIA	40,00	0,00	0,00	40,00
		<b>78</b>	<b>Totale</b>	231,90	0,00	0,00	231,90
2007	2717	14	COMPENSO FIORANI-FEB 2008 301 - FIORANI EGIDIO	903,28	0,00	0,00	903,28
		<b>14</b>	<b>Totale</b>	903,28	0,00	0,00	903,28
2007	2254	22	PROROGA INCARICO DAL 11/11/828 - SCARCELLA ROBERTO	4.050,00	-67,50	2.655,00	1.327,50
		<b>22</b>	<b>Totale</b>	4.050,00	-67,50	2.655,00	1.327,50
2007	196	26	SERVIZIO CORRIERE E TRASPORTI 1685 - DE SANCTIS TRASPORTI SRL	4.692,16	0,00	1.580,58	3.111,58
		<b>26</b>	<b>Totale</b>	4.692,16	0,00	1.580,58	3.111,58
2007	451	28	MANUTENZIONE INCUBATORI 1627 - THERMO FISHER SCIENTIFIC	1.115,76	0,00	0,00	1.115,76
2007	710	28	RIPARAZIONE CAMERA FITOLC 1180 - WEISS TECHNIK ITALIA S.R.L.	7.629,69	0,00	0,00	7.629,69
2007	1156	28	INTERVENTO TECNICO INCUBATORI 1647 - JOUAN ITALIA S.R.L. GRUPPO	1.556,64	0,00	0,00	1.556,64
		<b>28</b>	<b>Totale</b>	10.302,09	0,00	0,00	10.302,09
2007	1195	30	PULIZIE (2007-2008) (1.RIACCETTI 533 - SIRAM S.P.A.	70.237,94	9.759,95	74.845,21	5.152,68
2007	2455	30	SPESE PER LA PULIZIA LOCALI (1771 - ITAS GARIBALDI	2.400,00	0,00	2.000,00	400,00
		<b>30</b>	<b>Totale</b>	72.637,94	9.759,95	76.845,21	5.552,68
2007	525	37	MATERIALE DI LABORATORIO 305 - INVITROGEN SRL	963,60	0,00	0,00	963,60
2007	939	37	SINTESI DI OLIGONUCLEOTIDI 305 - INVITROGEN SRL	530,60	0,00	183,27	347,33
2007	1210	37	MATERIALE DI LABORATORIO 243 - M-MEDICAL	275,40	0,00	0,00	275,40
2007	1366	37	LAVAGGIO, STIRAGGIO DI CAM 1676 - TINTORIA REGINA DI MATTET	775,00	0,00	535,00	240,00
2007	1445	37	SINTESI DI OLIGONUCLEOTIDI 305 - INVITROGEN SRL	690,96	0,00	5,40	685,56
2007	1524	37	MAT. LAB. 240 - CARLO ERBA REAGENTI	194,18	0,00	100,14	94,04
2007	1620	37	MAT. LAB. 305 - INVITROGEN SRL	1.000,00	0,00	857,03	142,97
2007	1663	37	MAT. LAB. 305 - INVITROGEN SRL	600,00	0,00	485,64	114,36
2007	2406	37	MATERIALE DI LABORATORIO 305 - INVITROGEN SRL	172,56	0,00	96,58	75,98
2007	2408	37	TOPI FEMMINE DI 8 SETTIMANE 530 - CHARLES RIVER S.P.A.	338,40	0,00	0,00	338,40
2007	2415	37	MATERIALE DI LABORATORIO 691 - ESETEK INSTRUMENTS S.R.L.	588,00	0,00	0,00	588,00
2007	2539	37	MATERIALE DI LABORATORIO 305 - INVITROGEN SRL	500,00	0,00	461,49	38,51
		<b>37</b>	<b>Totale</b>	6.628,70	0,00	2.724,55	3.904,15
2007	967	40	SOVRASTAMPA SU N. 70.000 O 1669 - K2 ITALIA SRL	4.200,00	0,00	2.100,00	2.100,00
		<b>40</b>	<b>Totale</b>	4.200,00	0,00	2.100,00	2.100,00
2007	1197	42	GIARDINAGGIO (2007-2008) (1.F.533 - SIRAM S.P.A.	15.878,21	-0,03	14.303,73	1.574,45
		<b>42</b>	<b>Totale</b>	15.878,21	-0,03	14.303,73	1.574,45
2007	1638	44	N.1 LICENZA OFFICE (TURRINI) 1692 - TELECOM ITALIA S.P.A.	84,57	24,68	0,00	109,25
2007	1819	44	SCHEDA TRASMISSIONE DATI 1591 - WIND TELECOMUNICAZIONI SF	107,36	0,00	0,00	107,36
2007	2615	44	STAMPA N.3 VOLUMI 998 - B & T MULTIMEDIA	10.200,00	0,00	8.840,00	1.360,00
		<b>44</b>	<b>Totale</b>	10.391,93	24,68	8.840,00	1.576,61

2007	1367	48 SERVIZIO MENSA PRESSO L'IN 893 - SODEXO ITALIA S.P.A.	32.011,51	0,00	10.281,60	21.729,91
		<b>48 Totale</b>	32.011,51	0,00	10.281,60	21.729,91
2007	1192	49 MANUTENZIONE IMPIANTO AN' 533 - SIRAM S.P.A.	1.381,74	-0,05	1.281,91	99,78
2007	1800	49 PULIZIA E CONTROLLO FRIGOF 540 - NUOVA ATIMAR S.R.L.	144,50	0,00	0,00	144,50
2007	1830	49 INTERVENTO TECNICO SU UP5 1420 - CHLORIDE S.P.A.	312,00	0,00	0,00	312,00
		<b>49 Totale</b>	1.838,24	-0,05	1.281,91	556,28
2007	979	50 MANUTENZIONE CENTRALE TE 343 - MINERVA ELETTRONICA	2.499,82	0,00	2.257,20	242,62
2007	1189	50 MANUTENZIONE IMPIANTI ELE' 533 - SIRAM S.P.A.	10.086,27	2.931,43	12.426,85	590,85
2007	1190	50 MANUTENZIONE IMPIANTO RIS 533 - SIRAM S.P.A.	6.450,78	2.743,83	8.275,14	919,47
2007	1191	50 MANUTENZIONE IMPIANTO RAI 533 - SIRAM S.P.A.	6.860,56	2.919,83	8.802,36	978,03
2007	1193	50 MANUTENZIONE IMPIANTO SOI 533 - SIRAM S.P.A.	2.251,35	225,10	2.363,89	112,56
2007	1194	50 REPERIBILTA' GRUPPO ELETTI 533 - SIRAM S.P.A.	1.466,59	386,21	1.669,14	183,66
2007	1206	50 MANUTENZIONE SERVIZI DIVEI 533 - SIRAM S.P.A.	9.099,51	2.592,99	11.033,82	658,68
		<b>50 Totale</b>	38.714,88	11.799,39	46.828,40	3.685,87
2007	978	51 INCARICO SORVEGLIANZA FISI 811 - MOCCALDI GERARDO	7.051,20	0,00	0,00	7.051,20
2007	993	51 SERVIZIO DOSIMETRICO (01/06 752 - TECNORAD S.R.L.	279,00	0,00	259,15	19,85
2007	1196	51 SMALTIMENTO RIFIUTI SPECIA 533 - SIRAM S.P.A.	602,12	-197,07	364,55	40,50
2007	1342	51 RITIRO TRASPORTO E SMALTII 884 - SORIM SRL	4.800,00	0,00	0,00	4.800,00
2007	2747	51 SERVIZIO PREVENZIONE E PR 658 - SINTESI SPA	19.976,64	0,00	9.167,08	10.809,56
		<b>51 Totale</b>	32.708,96	-197,07	9.790,78	22.721,11
2007	2355	54 PROGETTO MIPAAF QUALITA' 1131 - DIP. MED. SPERIM. E PATOLO	133.270,16	0,00	0,00	133.270,16
2007	2358	54 TRASFERIMENTI PROGETTO O	196.746,19	0,00	0,00	196.746,19
2007	2742	54 PROGETTO MIPAAF QUALITA' ( 1579 - CRA-IAA UNITA' DI RICERCA F	73.401,43	0,00	0,00	73.401,43
2007	2743	54 PROGETTO MIPAAF QUALITA' ( 739 - IDI - ISTITUTO DERMOPATICO I	58.070,95	0,00	0,00	58.070,95
2007	2744	54 PROGETTO MIPAAF QUALITA' ( 1582 - ISMEA	245.627,32	0,00	0,00	245.627,32
2007	2745	54 CR14U04 PROGETTO MIPAAF ( 473 - I.S.C. ISTITUTO SPERIMENTALI	28.160,78	0,00	0,00	28.160,78
2007	2746	54 PROGETTO MIPAAF QUALITA' ( 985 - ISTITUTO AGRARIO DI SAN MIC	8.495,91	0,00	0,00	8.495,91
		<b>54 Totale</b>	743.772,74	0,00	0,00	743.772,74
2007	2723	74 VERSAMENTO COMPENSI COL 214 - INPS SEDE CENTRALE	360,37	0,00	0,00	360,37
2007	2723	74 VERSAMENTO COMPENSI COL 214 - INPS SEDE CENTRALE	84,65	0,00	0,00	84,65
2007	2723	74 VERSAMENTO COMPENSI COL 214 - INPS SEDE CENTRALE	347,64	0,00	0,00	347,64
2007	2750	74 RIT.PREV.LI 449 - INPDAP	188,47	0,00	0,00	188,47
		<b>74 Totale</b>	981,13	0,00	0,00	981,13
2007	2732	78 VERSAM. CESSIONI QUINTO EF 220 - INPDAP - PRESTITI CARTOLAR	2.151,14	0,00	0,00	2.151,14
		<b>78 Totale</b>	2.151,14	0,00	0,00	2.151,14
		<b>Totale complessivo residui passivi anni precedenti</b>				<b>5.841.632,84</b>



ISTITUTO NAZIONALE DI RICERCA PER GLI ALIMENTI  
E LA NUTRIZIONE (INRAN)

---

# BILANCIO D'ESERCIZIO 2009

PAGINA BIANCA

## RELAZIONE DEL PRESIDENTE

PAGINA BIANCA

Istituto Nazionale  
di Ricerca per gli Alimenti  
e la Nutrizione



Delibera

Il Consiglio di Amministrazione

INRAN  
n° 000004  
Delibera C.A.  
Roma 29/04/2010



VISTO il D.L.vo n. 454 del 29 ottobre 1999 che ha trasformato l'Istituto Nazionale della Nutrizione di cui alla legge 6 marzo 1958 n. 199 in Istituto Nazionale di Ricerca per gli Alimenti e la Nutrizione;

VISTO il D.P.C.M. del 7 marzo 2007, registrato alla Corte dei Conti in data 02/04/2007, con il quale è stato nominato il Presidente dell'INRAN;

VISTO il D.M. (MiPAAF) n. 8600 del 17/05/2007, concernente la ricostituzione del Consiglio di Amministrazione dell'INRAN;

VISTI gli artt. 11, 14, 16 e 17 del D.L.vo n. 454 del 29/10/1999;

VISTO il D.P.R. n. 97 del 27/02/2003 "Regolamento concernente l'amministrazione e la contabilità degli Enti pubblici di cui alla legge 20/3/1975 n. 70";

VISTI lo Statuto e il regolamento di organizzazione e funzionamento dell'INRAN;

VISTO il Regolamento di amministrazione e Contabilità approvato con decreto interministeriale del 17.02.09

PRESI in attento esame il Bilancio Consuntivo 2009, la relazione consuntiva sull'attività 2009 redatta dal Consiglio Scientifico dell'Ente, nonché la relazione del Presidente al Bilancio Consuntivo 2009;

PRESO ATTO del verbale del Collegio dei revisori n. 25 del 29/4/2010

delibera

Il Bilancio Consuntivo dell'Istituto Nazionale di ricerca per gli Alimenti e la Nutrizione per l'anno 2009 facente parte integrante del presente provvedimento, nonché i relativi allegati, e ne dispone l'inoltro entro 10 giorni alla Amministrazioni vigilanti.

IL SEGRETARIO

(Dott. Edoardo Murgio)

IL PRESIDENTE

(Prof. Carlo Cannella)

PAGINA BIANCA

**RELAZIONE DEL PRESIDENTE AL BILANCIO CONSUNTIVO 2009**

Il bilancio consuntivo anno 2009 è redatto nel rispetto delle vigenti disposizioni di legge, in conformità delle disposizioni recate dal D.P.R. n. 97/03 e dal regolamento di amministrazione e contabilità, approvato con decreto interministeriale del 17 febbraio 2009.

Sottopongo per l'approvazione ai Membri di questo Consiglio di Amministrazione il bilancio consuntivo 2009 precisando che complessivamente le entrate effettive sono state pari a euro 15.404.383,30.

Le entrate in riferimento sono tutte effettive nel senso che esse sono al netto delle anticipazioni o fidi bancari nonché di altre partite di giro con soggetti partner dell'Istituto nella attuazione di progetti di ricerca.

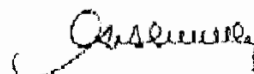
In particolare le entrate relative alla contribuzione ordinaria e a quella straordinaria sono state pari a 5.322.924,21. A quest'ultimo importo va aggiunto il contributo per le stabilizzazioni del personale precario a titolo dell'art. 20 del CCNL concesso quale una tantum dall'Amministrazione vigilante per un totale di euro 500.486,19.

Le entrate relative alla contribuzione della attività di ricerca sono state pari a euro 7.831.768,59.

Del totale delle entrate, finalizzate in principio all'attività di ricerca 2009, euro 7.300.457,49 vanno imputati ai fondi recati dalla legge 499/99 relativa all'esercizio 2007, mentre euro 346.498,19 vanno riferiti al progetto "Paligenio" a titolo di mera integrazione effettuata con fondi parimenti provenienti dallo stanziamento legge 499 dell'esercizio 2007. Il residuo di euro 184.792,91 è motivato da piccoli finanziamenti concessi dal MiPAAF comunque con fondi dell'esercizio 2008.

Alla luce dei dati sulle entrate che ho esposto, è possibile presentare a questo Consiglio di Amministrazione le due seguenti osservazioni:

- A) La prima riguarda l'importo di euro 5.322.924,21, conseguente dalla contribuzione ordinaria e straordinaria, che di tutta evidenza è insufficiente a coprire le spese di funzionamento per il cui fabbisogno le due contribuzioni sono appositamente previste in tabella 13 nel bilancio del Ministero delle Politiche Agricole Alimentari e Forestali. Pur nella piena comprensione della difficoltà di generale crisi dell'economia nazionale, non può comunque tacersi la gravità e soprattutto le conseguenze sull'attività dell'Istituto per l'apporto non completo di risorse per la copertura di spese obbligatorie, indifferibili ed urgenti. Nel 2009 le voci a consuntivo relative al personale a tempo indeterminato, di funzionamento e i costi per gli Organi dell'Ente, sono state pari a € 8.008.431,55 a fronte del finanziamento sopra indicato di € 5.322.924,21.
- B) La seconda riflessione riguarda l'attività istituzionale dell'INRAN che è completamente condizionata dal finanziamento o meno della ricerca. L'importo di euro 7.831.768,59 è stato erogato dal MiPAAF attingendo a risorse provenienti dai provvedimenti di riparto effettuati nell'esercizio 2007 sugli stanziamenti legati alla legge 499/99. In buona sostanza, non vi è stato un finanziamento guidato alla nuova attività posta in essere nel 2009, ma si è



dovuto procedere alla utilizzazione di fondi residui proprio in mancanza di uno stanziamento ad hoc.

Le due precedenti osservazioni portano a due brevi conclusioni.

La prima, è diventato ormai indifferibile ottenere una contribuzione straordinaria mirata a dare copertura ai disavanzi che sono evidenziati nel bilancio dell'INRAN per mancata piena contribuzione dei costi per la gestione ordinaria (personale e funzionamento).

La seconda, l'attività di riparto della legge 499 non può avere carattere congiunturale, frammentato o essere addirittura assente. L'attività di riparto deve assicurare il sostegno all'attività di ricerca (che necessita anche del rinnovo delle strumentazioni e l'adeguamento dei laboratori), assicurando la programmazione progettuale attraverso una contribuzione congrua o, quanto meno allineata e costante negli anni.

Giova ribadire che nell'esercizio 2009 si è reso necessario sopportare un ulteriore onere di euro 2.458.000,00 per la ristrutturazione dell'ente al quale è stato possibile far fronte solo attingendo alla cassa stante la assenza di stanziamenti ad hoc.

Sempre nell'esercizio 2009, in particolare alla fine ed in concomitanza con la nomina del nuovo direttore Generale dell'Istituto è stato possibile recuperare dal Ministero dell'Economia e delle Finanze residui attivi per un importo di oltre 4 milioni di euro.

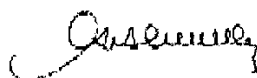
La liquidità di cassa ha consentito all'Istituto di superare una fase assai critica che era coincisa con l'ultimo periodo di servizio del precedente Direttore generale, il cui contratto è scaduto il 30.09.2009.

Nel dicembre 2009 sono terminati i lavori di adeguamento e messa a norma di tutto l'Edificio di cui si attende il collaudo generale degli impianti, resta ancora da versare l'importo di € 2.060.180,00 a saldo dei lavori.

Lo scenario che emerge dal consuntivo 2009 è certamente denso di incertezze per il futuro e foriero di preoccupazioni a meno che il Ministero vigilante non decida di valutare positivamente il rilancio dell'Ente finora realizzato da questa Presidenza e conceda un adeguato sostegno economico per fronteggiare le necessità sopra menzionate. A tal fine si rende necessaria la previsione di appositi piani gestionali che, in sede di riparto dei fondi recati dalla legge 499/99, consentano all'Istituto di utilizzare le contribuzioni per l'attività di ricerca anche per la realizzazione di lavori strutturali e l'acquisto di attrezzature di laboratorio. Ciò consentirebbe all'Istituto di recuperare l'handicap che attualmente lo penalizza per quanto concerne la voce lavori strutturali, da intendere come lavori necessari per lo stesso proseguimento dell'attività istituzionale.

Dal consuntivo 2009 emerge anche la sofferenza del fondo del trattamento di fine rapporto. Si tratta di una situazione grave alla quale il Ministero non può non contribuire anche nella considerazione che il disavanzo consegue all'incertezza dei finanziamenti ed alla impossibilità di dare corso ad una programmazione certa.

Altresì, ritengo doveroso ribadire che agli atti contabili dell'Istituto e dall'esame dei decreti di impegno predisposti dal MiPAAF ed inviati agli organi di controllo non risultano intervenuti provvedimenti di riparto a favore di questo Istituto dei fondi recati dalla legge 499/99 per l'anno 2009.





L'appello che si rivolge al MiPAAF è, pertanto, quello di procedere quanto prima sia al primo che al secondo riparto della legge 499 a favore dell'Istituto attingendo sia ai fondi del 2009 che a quelli già previsti in finanziaria per il 2010.

Pur nello scenario di grande difficoltà, sottolineo con soddisfazione che l'Istituto, anche nel corso del 2009, ha svolto una considerevole attività di ricerca per il conseguimento di obiettivi mediante progetti finanziati dal MiPAAF, da altri Ministeri, dalla Commissione Europea e da Aziende private.

L'insieme di tali attività, unitamente alle correlate pubblicazioni scientifiche, è documentato nella relazione che accompagna il Bilancio. Inoltre, la produttività dei ricercatori conferma la vitalità dell'Ente come pure l'implicito apprezzamento dei vari interlocutori esterni (istituzioni, mondo produttivo, comunità scientifica) attraverso vari incarichi e collaborazioni.


Prima di chiudere la relazione, desidero ringraziare tutti coloro che, impegnandosi al meglio nei diversi ruoli e nelle diverse responsabilità, hanno reso possibile lo svolgimento e la conclusione di un altro anno di attività, che nonostante tutti i ricordati problemi, ha saputo proiettarsi verso ulteriori sviluppi futuri per l'Istituto.

L'esame analitico effettuato nella Nota Integrativa, che segue, consente una più completa valutazione del funzionamento dell'Ente, come pure delle problematiche relative alla gestione delle entrate e delle uscite.

Ritengo che la lettura integrata di questi documenti possa consentire una attenta valutazione del Bilancio Consuntivo 2009.

IL PRESIDENTE

(Prof. Carlo Cannella)



**NOTA INTEGRATIVA AL BILANCIO CONSUNTIVO 2009****STRUTTURA E CONTENUTO DEL BILANCIO D'ESERCIZIO**

Il bilancio di esercizio chiuso al 31/12/2009 evidenzia un avanzo di amministrazione pari a € **2.932.572,16** (contro un avanzo di € 7.166.346,79 dell'esercizio precedente) un avanzo di cassa pari a zero, un disavanzo economico pari a € 4.886.889,65 che ridetermina il patrimonio netto in € 12.074.371,39.

La presente Nota Integrativa ha la funzione di fornire l'illustrazione e l'analisi dei dati di Bilancio. Essa mostra l'andamento della gestione dell'ente nei suoi settori operativi.

**A) CONTO DI BILANCIO****Entrate**


I dati riportati nella **Tabella 1** forniscono un quadro d'insieme per una prima valutazione sintetica e complessiva dell'entità e della struttura delle entrate per l'anno 2009.

Il totale delle *entrate* effettive dell'anno in esame (depurate cioè dagli importi relativi alle anticipazioni bancarie e alle partite di giro) ammonta a 15,4 milioni di euro circa, importo inferiore del 24% circa rispetto all'esercizio precedente (20,3 mln).



**Tabella 1 – ENTRATE**

	<b>Somme accertate</b>	<b>Residui riscossi</b>	<b>Residui da riscuotere provenienti da precedenti esercizi</b>
<b>TITOLO I</b>			
Entrate correnti	15.006.415,19	5.448.854,85	12.258.953,64
<b>TITOLO II</b>			
Entrate in conto capitale	13.680.339,54	----	----
<b>TOTALE PARZIALE</b>	<b>28.686.754,73</b>	<b>5.448.854,85</b>	<b>12.258.953,64</b>
<b>TITOLO IV</b>			
Partite di giro	2.842.969,17	30.267,75	70.019,31
<b>TOTALE ENTRATE</b>	<b>31.529.723,90</b>	<b>5.479.122,60</b>	<b>12.328.972,95</b>
Somme accertate e non riscosse relative all'anno 2009	-3.929.980,30		+3.929.980,30
<b>Totale riscossioni al 31/12/2009 in c/competenza</b>	<b>+27.599.743,60</b>	<b>Totale residui attivi al 31/12/2009</b>	<b>+16.258.953,25</b>



### Titolo I. *Entrate correnti.*

L'importo totale accertato riferito a tale titolo per l'anno 2009 risulta pari a 15,7 milioni di euro evidenziando un decremento rispetto all'esercizio precedente (19,7 milioni di euro) pari a circa il 24 %.

Tale decremento è dovuto principalmente al minore ammontare dei contributi finalizzati concessi dal Mi.P.A.F.: QUALIFU' e integrazione PALINGENIO per un totale di 7,6 milioni di euro circa.

Oltre ai contributi finalizzati suddetti sono stati concessi ulteriori finanziamenti da altri organismi nazionali e internazionali (U.E., Regione Sardegna, Regione Toscana, CNR e Università della Tuscia) per 1,09 milioni di euro circa, nonché incarichi di studio per 0,26 milioni di euro circa

Il contributo ordinario dello Stato è pari a 3,6 milioni importo leggermente superiore al 2008 (3,3 mln). Il contributo straordinario è stato di 1,7 milioni circa equivalente al 2008. E' stato riscosso anche un contributo straordinario di cui al DPCM 16 novembre 2007 (stabilizzazioni e assunzioni), per 0,5 milioni di euro.


Rispetto all'esercizio precedente, si è avuto un incremento dei residui da riscuotere provenienti dai precedenti esercizi (da 11,1 a 12,3 milioni di euro).

### Titolo II. *Entrate in conto capitale*

L'importo accertato sotto tale titolo per il 2009 è dovuto alle somme rimosse dall'INA a rimborso del TFR pagato al personale cessato dal servizio e risulta pari a circa 0,4 milioni di euro e all'utilizzo del conto anticipazione il cui importo è risultato pari a 13,3 milioni di euro.

### *Residui attivi.*

Nel corso dell'esercizio 2009 l'entità dei residui attivi è diminuita rispetto al 2008 da 18,6 a 16,2 milioni di euro. L'entità di tale voce di bilancio è data dalla sommatoria dei residui da riscuotere provenienti da esercizi precedenti (quota



passata da 11,1 milioni di euro nel 2008 a 12,3 milioni di euro nel 2009) e dei residui relativi all'esercizio (passati da 7,5 a 3,9 milioni di euro).

Dopo l'accenno alle principali entrate relative all'esercizio 2009, segue un esame più analitico di alcune delle più importanti voci di entrata, e vengono messe in rilievo le dinamiche di quelle di maggiore interesse.

#### *Tit. I. Entrate Correnti – CDR 1*

Nell'esercizio finanziario 2009, l'importo di tale voce, pari a 5,8 milioni di euro, è formato da 3,6 milioni di euro quale contributo ordinario e da 2,2 milioni di euro di contributi straordinari.

#### *Tit. I. Entrate Correnti – CDR 2*


Nell'esercizio finanziario 2009 l'importo di tale voce è pari a 9,2 milioni di euro così determinati:

- trasferimenti da parte dello Stato per 7,8 milioni di euro circa;
- trasferimenti da parte di altri enti del settore pubblico per 0,4 milioni di euro circa;
- incarichi di studio per 0,26 milioni di euro circa;
- recuperi e rimborsi per 0,04 milioni di euro circa;
- entrate non classificabili in altre voci (contributi U.E.) per 0,7 milioni di euro circa.

### **Titolo II Entrate in conto capitale – CDR 1**

#### *Realizzo di valori mobiliari.*

Per quanto riguarda questa voce si rimanda a quanto già indicato nella pagina precedente nella descrizione generale del "Titolo II. Entrate in conto capitale".



**Titolo IV Partite di giro – CDR1***Partite di giro.*

In questa categoria le entrate per il 2009, relative principalmente alle ritenute erariali e previdenziali per il personale dipendente, sono state pari a 2,8 milioni di euro, importo superiore rispetto all'esercizio precedente per 0,4 milioni di euro.

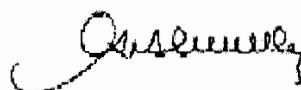
**Uscite**

Il quadro riassuntivo riportato nella **Tabella 2** fornisce un primo riscontro sintetico relativo alle uscite dell'esercizio 2009.

L'insieme delle uscite impegnate nel corso dell'esercizio in esame, al netto della voce *partite di giro* ammonta a 18,9 milioni di euro, un importo superiore (31%) rispetto a quello dell'anno precedente (14,4 milioni di euro).


Nell'esercizio 2009 le somme impegnate per *spese correnti* hanno rappresentato il 90% circa degli impegni complessivi per un totale di 17,09 milioni di euro (sempre esclusi gli importi Titolo IV anticipazioni). Tale importo risulta formato principalmente dalle voci *oneri per il personale* (10,04 milioni di euro, somma aumentata del 12% rispetto al 2008) e *spese per acquisto di beni e servizi* (4,8 milioni di euro somma aumentata dell'85% rispetto al 2008, l'incremento è dovuto quasi esclusivamente agli impegni, sul capitolo 22.3200, delle convenzioni previste dai progetti finalizzati concessi), che congiuntamente rappresentano l'86% del totale complessivo sub Titolo I delle *uscite* impegnate in bilancio nell'esercizio in esame.

Per quanto riguarda le *spese in conto capitale*, nell'anno 2009, sono stati presi impegni per 1,8 milioni di euro (escluse le anticipazioni di tesoreria).



**Tabella 2 - USCITE**

	<b>Somme impegnate</b>	<b>Residui pagati</b>	<b>Residui da pagare provenienti da precedenti esercizi</b>
<i><b>Titolo I uscite correnti</b></i>			
- Uscite Organi dell'Ente	147.539,12	40.854,10	--
- Oneri per il personale	10.040.111,87	509.487,35	152.581,37
- Spese acquisto beni e servizi	4.777.305,20	1.041.218,07	325.302,10
- Trasferimenti passivi	1.734.384,45	443.565,38	2.075.690,67
- Oneri finanziari	174.289,82	28.170,83	--
- Oneri tributari	44.666,99	--	--
- Restituzioni e rimborsi	117.532,82	2.483,93	--
- Debiti verso lo stato	59.346,02		
<b>TOTALE TITOLO I</b>	<b>17.095.176,29</b>	<b>2.065.779,66</b>	<b>2.553.574,14</b>
<i><b>Titolo II uscite in conto capitale</b></i>			
- Acquisizioni di beni di uso durevole ed opere immobiliari	8.553,60	2.458.060,00	1.109.720,00
- Immobilizzazioni tecniche	1.196.251,27	236.749,68	993.003,45
- Polizza Collettiva INA a garanzia debito per fondo quiescenza personale	162.352,41	--	--
- Indennità anzianità personale cessato dal servizio	442.495,27	310.063,31	--
- Estinzione anticipazioni di tesoreria	13.282.371,43	1.331.984,94	--
<b>TOTALE TITOLO II</b>	<b>15.092.023,98</b>	<b>4.336.857,93</b>	<b>2.102.723,45</b>
<b>TITOLO IV - Partite di Giro</b>	<b>2.842.969,17</b>	<b>303.804,77</b>	<b>12.337,90</b>
<b>TOTALE USCITE</b>	<b>35.030.169,44</b>	<b>6.706.442,36</b>	<b>4.668.635,49</b>
Somme impegnate e non pagate	-8.657.745,60	0	+8.657.745,60
<b>Totale pagamenti in c/competenza al 31/12/2009</b>	<b>26.372.423,84</b>	<b>Totale residui passivi al 31/12/09</b>	<b>13.326.381,09</b>





Per quanto concerne la situazione dei residui passivi, la quota proveniente dagli esercizi precedenti è diminuita rispetto al 2008 da 5,8 milioni di euro a 4,7 milioni di euro, mentre quella relativa all'anno in esame, pari a circa 8,6 milioni di euro, rispetto all'anno precedente risulta incrementata di 5,6 milioni di euro.

Il successivo e più dettagliato esame delle principali Categorie di spesa, fornisce un indicatore più puntuale delle necessità dell'Ente e delle modalità con cui sono state soddisfatte, totalmente o parzialmente, nel corso dell'esercizio 2009.

### **Titolo I - Uscite Correnti CDR1**

#### *Uscite per gli Organi dell'Ente.*


La spesa relativa a tale voce di bilancio è stata nel 2009 di circa 0,15 milioni di euro ed è rimasta invariata rispetto al 2008 .

#### *Oneri per il personale in attività di servizio.*

La spesa relativa a tale voce di bilancio è stata nel 2009 di circa 10,04 milioni di euro. L'incremento rispetto al 2008 è per la maggior parte imputabile al rinnovo del CCNL. Si segnala in particolare la spesa per il *personale a contratto a tempo determinato* 2,1 milioni di euro nel 2009 e, 1,9 mln di euro nel 2008.

La spesa per stipendi e assegni fissi per il personale di ruolo nel 2009 (3,9 milioni di euro) è aumentata, per effetto della stabilizzazione rispetto al 2008 (3,5 milioni di euro).

Come appare dalla apposita tabella sulla dotazione di personale dell'Ente (allegato 1), la problematica legata alla carenza di personale si aggrava ulteriormente. Infatti la copertura dell'organico è al 31 dicembre 2009 del 79% rispetto al 70,6% registrato nel 2008.





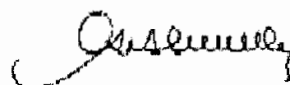
Tale carenza risulta suddivisa tra i profili nel modo seguente: ricercatori e tecnologi (10,9%), personale tecnico (26%), e per quello amministrativo (27%). Occorre rilevare inoltre, che per quasi tutti i livelli professionali i posti in organico non coperti si riferiscono ai profili di accesso e ciò a causa del blocco delle assunzioni che da lungo tempo ha escluso per l'Ente la possibilità di indire concorsi pubblici. Questo fatto ovviamente è causa di "invecchiamento" dell'età media dei dipendenti di ruolo e ritarda l'inserimento di opportuni e necessari ricambi nelle risorse umane dell'Ente. Nella stessa tabella viene inoltre rappresentato il quadro del personale a tempo determinato e degli assegni di ricerca suddivisi in base al profilo impiegato nell'anno 2009.

#### **Titolo I - Uscite Correnti CDR2**

##### *Uscite per l'acquisto di beni di consumo e servizi.*

L'entità complessiva delle voci di spesa e dei relativi importi impegnati nel 2009 è stata di 4,7 milioni di euro, superiore di circa 80,7% rispetto al precedente esercizio.

Le voci principali di uscita, sono quasi interamente finanziate da contributi finalizzati o da specifici incarichi e pertanto non riducibili o rinviabili senza che ciò comporti per l'Ente l'insorgere di responsabilità per il mancato rispetto di obblighi contrattuali. All'interno della voce di spesa, le principali voci nel 2009 sono quelle per: *servizi e incarichi speciali* (cap. 22) per 2,8 milioni di euro notevolmente incrementato rispetto al 2008 (0,79) per le motivazioni di cui in premessa; *reagenti, vetrerie e altre spese per la ricerca scientifica* (cap. 37) per 444 mila euro contro 369 mila euro nel 2008; per *libri, riviste, ecc.* (cap. 38) per 55,9 mila euro contro 83 mila euro nel 2008; manutenzione e riparazione immobili (cap. 50) per 191,4 mila euro circa contro i 92,5 mila del 2008, spese per procedure programmi ed elaborazioni dati (cap.44) per 147,8 mila euro circa, contro i 103 mila circa del 2008.



L'insieme di queste voci rappresenta il 92% circa delle spese appartenenti alla categoria. La rimanente quota pari al 8% si riferisce principalmente a spese per servizi generali quali *telefoni, posta, illuminazione riscaldamento* (capp. 24 e 25) per 236 mila euro contro 186 mila euro nel 2008 e *manutenzioni varie* per 230 mila euro contro 259 mila euro nel 2008.

#### *Trasferimenti passivi.*

L'ammontare delle somme impegnate in tale categoria pari a 1,7 milioni di euro per l'esercizio 2009 (1,5 milioni di euro nel 2008) è stato utilizzato per impegnare i trasferimenti a soggetti istituzionali che collaborano con l'Ente a programmi di ricerca pluriennali. Si segnalano in particolare per l'entità degli importi i trasferimenti relativi ai progetti MIPAAF/PROGETTO QUALITA' E OGM.

#### *Oneri finanziari.*

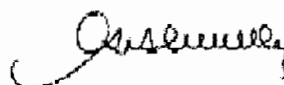
L'importo riferito a questa categoria di spesa è stato nel 2009 pari a 174 mila euro e si riferisce quasi esclusivamente agli interessi passivi dovuti sull'anticipazione bancaria concessa.

#### *Oneri tributari.*

L'ammontare degli impegni di spesa per tributi fiscali è stato nel 2009 di 44 mila euro a fronte dei 45 mila euro del 2008.

#### *Poste correttive e compensative di entrate correnti*

L'ammontare degli impegni per restituzioni e rimborsi diversi è stato nel 2009 pari a circa 117 mila euro a fronte dei 100 mila del 2008 e debiti verso lo Stato euro 59 mila in ottemperanza a quanto disposto dall'art. 67 comma 6 DL 112/08 convertito in legge n. 133/08.



## **Titolo II - Uscite in conto capitale**

L'ammontare totale delle voci di spesa riunite sotto il Titolo II delle uscite è stato nel 2009 di 15,1 milioni di euro superiore rispetto al 2008 11,4 milioni di euro. Tale aumento è dovuto essenzialmente al capitolo 73-Anticipazioni di Tesoreria, che presenta un importo di € 13,3 milioni, anticipazioni cui si è dovuto ricorrere per fare fronte alle notevoli carenze di liquidità nell'anno.

Oltre a questa voce, nel Titolo II sono indicate le spese relative al premio annuo della polizza INA per il fondo di quiescenza del personale e al pagamento di liquidazioni a personale cessato dal servizio.

### **CDR I – “Area amministrativa”**

#### *Partecipazione e acquisto di valori mobiliari*

Nella presente categoria di spesa l'unica voce si riferisce al pagamento del premio annuo della polizza collettiva INA a copertura del fondo di quiescenza per il personale. Tale spesa nel 2009 è stata di 162 mila euro a fronte dei 170 mila euro spesi nell'anno 2008.

#### *Indennità di anzianità.*


Nell'anno 2009 sono stati presi impegni per 442 mila euro circa per la liquidazione dell'indennità di fine rapporto a dipendenti cessati dal servizio. Tale importo è stato rimborsato in parte dall'INA.

#### *Estinzione di Anticipazioni di Tesoreria*

Come già accennato in premessa il capitolo presenta un importo di 13,3 milioni di euro, quali anticipazioni cui si è dovuto ricorrere nell'anno.

## **Titolo IV Partite di giro**

Questa voce di uscita presenta un importo di 2,8 milioni di euro pari alla corrispondente voce di entrata.



**CDR II – “Ricerca e funzionamento”***Acquisizioni di beni di uso durevole ed opere immobiliari.*

Relativamente all'esercizio 2009 sono risultati impegnati per tale categoria di spesa 8,5 mila euro circa.

*Acquisizione di immobilizzazioni tecniche.*

L'ammontare degli impegni nell'anno 2009 relativo a tale categoria di spesa è stato di 1,2 milioni di euro rispetto ai 396 mila euro dell'anno 2008.

La voce principale di spesa all'interno della categoria è quella relativa all'*acquisto di apparecchiature scientifiche* (89% circa del totale con 1 milione di euro); seguono le voci *acquisto di mobili e macchine d'ufficio* (0,8% circa del totale con 7 mila euro), *la voce acquisto di computer* (6,7% con 77 mila euro), *acquisto di attrezzature tecniche di funzionamento* (3,5% circa, con spesa complessiva di 41 mila euro).

Anche relativamente all'esercizio 2009, si tratta nel complesso di acquisti quasi sempre limitati all'indispensabile, e quasi sempre sostenuti (specie per quanto riguarda apparecchiature scientifiche e computer) da appositi finanziamenti di programmi di ricerca e consulenza.

\*\*\*\*\*

L'esame delle cifre riguardanti la **Gestione di Cassa** presenta pagamenti per 33,07 milioni di euro che, depurati delle Partite di giro e delle Anticipazioni di tesoreria, portano a *uscite effettive* pari a circa 16 milioni di euro, invariato rispetto al precedente esercizio 16,86 milioni di euro. Peraltro le riscossioni (anch'esse depurate dalle partite di giro e delle anticipazioni) realizzatesi nel 2009, ammontano a 16,95 milioni di euro circa, con incremento rispetto al precedente esercizio di circa il 26% (13,41 milioni di euro nel 2008).



Il saldo dei pagamenti e riscossioni totali, al netto delle anticipazioni bancarie, determina una differenza attiva che riduce il disavanzo dell'esercizio precedente di 1,3 milioni di euro, e porta un disavanzo di cassa al 31 dicembre 2009 di 0,9 milioni di euro coperto da anticipazioni bancarie.


Per quanto concerne l'entità complessiva dei *Residui passivi* nell'anno in esame, essa ammonta a 13,3 milioni di euro, un'entità superiore (17%) rispetto all'esercizio precedente (11,3 milioni di euro) ed è costituita per il 35% da residui provenienti dagli esercizi precedenti e l'altro 65% da residui provenienti dall'esercizio. Tra le voci più rilevanti, la quota relativa alla quota di anticipazione da rimborsare a fine anno (0,9 milioni), trasferimenti (3,7 milioni), lavori di ristrutturazione (2,1 milioni), servizi ed incarichi speciali (2,4 milioni).

## B) SITUAZIONE AMMINISTRATIVA

Per quanto concerne la *Situazione Amministrativa*, predisposta secondo le norme ed allegata al Conto consuntivo, la **Tabella 3** ne fornisce un quadro sintetico in cui si evidenzia la consistenza reale delle Entrate e delle Uscite nonché l'*avanzo di amministrazione*, notevolmente aumentato rispetto a quello dell'esercizio precedente e l'azzeramento dell'avanzo di cassa.

**Tabella 3 - Situazione amministrativa**

<b>Entrate effettive</b> depurate dalle Partite di giro e c/o anticipazioni (euro 31.529.723,90 – 16.125.340,60)	+15.404.383,30
<b>Uscite effettive</b> depurate dalle Partite di giro e c/o anticipazioni (euro 35.030.169,44 – 16.125.340,60)	-18.904.828,84
Disavanzo finanziario di competenza	- 3.500.445,54
Avanzo amministrazione 2008 riaccertato al 31/12/2009 (euro 7.166.346,79 - euro 733.329,09)	+ 6.433.017,70
Conferma <b>avanzo di amministrazione</b> al 31/12/2009	+ 2.932.572,16



**C) CONTO ECONOMICO**

Per quanto concerne il *Conto economico*, sintetizzato nel prospetto riassunto nella **Tabella 4**, si evidenzia per l'anno 2009 un disavanzo di circa 4,88 milioni di euro, dovuto principalmente dalla maggiore incidenza delle uscite di parte corrente rispetto al valore della produzione e ai maggiori oneri gravanti sull'esercizio.

**Tabella 4 - Conto Economico****A) Valore della produzione**

Proventi per la produzione delle prestazioni di servizi	15.006.415	
Incrementi per lavori interni (libri)	7.482	+15.013.897

**B) Costi della produzione**

Parte corrente	17.095.176	
Oneri di gestione	2.334.998	-19.430.174


**C) Rettifiche attività finanziarie** +218.928

**D) Proventi e oneri straordinari** -689.541

**Disavanzo economico al 31/12/2009** -4.886.890

**D) STATO PATRIMONIALE**

L'esame della *Situazione Patrimoniale* dell'Ente al 31 dicembre 2009, riassunta nella **Tabella 5**, espone un patrimonio netto di 12 milioni di euro con netta diminuzione rispetto al 2008 (16,9 milioni di euro).



**Tabella 5 - Sintesi dell'andamento della situazione patrimoniale**

Avanzo economico esercizi precedenti	+ 16.961.261
Disavanzo economico esercizio 2009	-4.886.890
<b>Patrimonio netto al 31/12/2009</b>	<u>+ 12.074.371</u>

La struttura analitica della situazione patrimoniale si evince dal prospetto allegato al Conto consuntivo, in cui si osserva che per l'esercizio 2009 le *attività* sono costituite, per ordine di importanza, da:

- *residui attivi* per crediti nei confronti del MIPAF e di altre Istituzioni Pubbliche (16,26 milioni di euro);
- *immobilizzazioni tecniche, valore della sede e dei ripristini* (19,6 milioni di euro);
- *immobili da realizzare* (2,1 milioni di euro)
- *investimento mobiliare della polizza collettiva INA* (4,02 milioni di euro), a garanzia del fondo di quiescenza del personale;

le *passività* sono determinate, sempre per ordine di importanza, da:


- *fondi di ammortamento e accantonamenti* (16,5 milioni di euro);
- *residui passivi* (13,3 milioni di euro);

Il calcolo dell'ammortamento è stato effettuato secondo i coefficienti previsti dal Decreto Ministero Finanze del 31/12/1988 (G.U. n.27 del 2 febbraio 1989) e successive modificazioni.

Per i residui si è avuta cura, nell'anno, come da obbligo di provvedere al previsto riaccertamento con l'osservanza delle prescritte formalità.

IL PRESIDENTE

(Prof. Carlo Cannella)






**Personale dell'Istituto Nazionale di Ricerca per gli Alimenti e la Nutrizione al 31/12/2009**

Livello Prof.	Profilo	Dotazione Organica	Personale in servizio	Posti vacanti	Personale a contratto a tempo determinato art. 20 CCNL 21/2/02	Assegni di ricerca
I	Dirig. Ricerca	5	4	1		
	Dirig. Tecnologo	1	1	0		
II	Primo Ricercatore	15	14	1		
	Primo Tecnologo	2	3	-1		
	Dirigente	2	2	0		
	Amministrativo					
III	Ricercatore	23	22	1	10	3
	Tecnologo	9	5	4	1	
IV	Collab. Tecn. E.R.	10	14	-4		
	Funz. di Amm.ne	5	4	1		
V	Collab. Tecn. E.R.	14	7	7		
	Funz. di Amm.ne	2	1	1		
	Coll. di Amm.ne	3	6	-3		
VI	Collab. Tecn. E.R.	14	11	3	3	
	Operat. Tecnico	4	7	-3		
	Coll. di Amm.ne	4	1	3		
VII	Operat. Tecnico	6	6	---		
	Operat. di Amm.	5	6	-1		
	Coll. di Amm.ne	4	1	3		
VIII	Aus. Tecn.	2	---	2		
	Operat. Tecnico	8	---	8		
	Operat. di Amm.	7	2	5		
IX	Aus. Tecn.	3	---	3		
	Operat. di Amm.	4	---	4		
	Aus. di Amm.ne	---	---	---		
		<b>153</b>	<b>121</b>	<b>32</b>	<b>14</b>	<b>6</b>

N.B.: Alla realizzazione dell'attività nel 2009 hanno collaborato oltre al personale dell'Ente, ricercatori e tecnici di Università ed altre Istituzioni di ricerca nazionali ed estere, nonché laureandi, specializzandi, tirocinanti, etc.





**RELAZIONE  
DEL COLLEGIO DEI REVISORI**

PAGINA BIANCA

Istituto Nazionale  
di Ricerca per gli Alimenti  
e la Nutrizione



**COLLEGIO DEI REVISORI DEI CONTI  
VERBALE N. 25**

Il giorno 29 aprile 2010, presso l'Istituto di Ricerca per gli Alimenti e la Nutrizione, si è riunito il Collegio dei Revisori dei Conti.

Risultano presenti tutti i componenti effettivi del Collegio, nelle persone del:

- Dr. Paolo Castaldi	Presidente
- Dr. Alberto Travaglini Diotallevi Vitale	Componente
- Dr. Franco Cezza	Componente.

La riunione è stata convocata con il seguente ordine del giorno:

- 1) esame consuntivo esercizio finanziario 2009.

Il Collegio prende in esame, la documentazione relativa al punto 1) dell'ordine del giorno acquisendo dal Rag. Cellini, presente alla riunione, informazioni e chiarimenti sulle modalità di redazione del Consuntivo 2009 ed indicazioni in ordine alle poste di bilancio quali risultanti nei prospetti allegati alla relazione al Consiglio di Amministrazione redatta dal Presidente dell'Istituto.

Dopo approfondita valutazione, il Collegio redige la prevista relazione sulla proposta di Consuntivo 2009.

Il Collegio prende in esame nell'ordine:

- le variazioni di riaccertamento dei residui attivi e passivi degli anni precedenti al 2009;
- lo schema del conto consuntivo per l'esercizio 2009.

**RIACCERTAMENTO RESIDUI ANNI PRECEDENTI AL 2009**

I competenti uffici dell'Istituto hanno provveduto a compilare la situazione dei residui attivi e passivi provenienti da esercizi anteriori a quello di competenza, a seguito di revisione delle partite iscritte in contabilità.

Tenuto conto di quanto rappresentato, si evidenzia:

- a) per la parte attiva: riaccertamento in meno per un totale di € 842.429,65;
- b) per la parte passiva: riaccertamento in meno per un totale di € 109.100,56.

Tali differenze sono da imputare alla precisa definizione di impegni assunti in precedenza.

Complessivamente, dalla somma algebrica degli importi sopra riportati, in totale, risulta una differenza passiva di € 733.329,09.

**RELAZIONE ALLO SCHEMA DEL CONTO CONSUNTIVO 2009**

Il Collegio esamina, poi, lo schema del conto consuntivo per l'anno finanziario 2009, predisposto in conformità alle disposizioni contenute nel DPR 97 del 26/02/2003 e al regolamento di amministrazione e contabilità, approvato con Decreto Interministeriale del 17/02/2009.

Corredato dalla relazione del Presidente dell'Ente (Prof. Carlo Cannella), il documento comprende:

- il rendiconto finanziario
- la situazione amministrativa
- il conto economico
- la situazione patrimoniale
- nota integrativa.

Il conto consuntivo si chiude con un disavanzo di competenza di € 3.500.445,54 con un avanzo di amministrazione di € 2.932.572,16, una situazione di cassa pari a 0 e con un disavanzo economico di € 4.886.890,65.

Le risultanze del rendiconto finanziario per l'anno 2009 sono le seguenti:

**ENTRATE**

	Somme accertate	Residui riscossi	Residui da riscuotere provenienti da precedenti esercizi
TITOLO I			
Entrate correnti	15.006.415,19	5.448.854,85	12.258.953,64
TITOLO II			
Entrate in conto capitale	13.680.339,54	----	----
<b>TOTALE PARZIALE</b>	<b>28.686.754,73</b>	<b>5.448.854,85</b>	<b>12.258.953,64</b>
TITOLO IV			
Partite di giro	2.842.969,17	30.267,75	70.019,31
<b>TOTALE ENTRATE</b>	<b>31.529.723,90</b>	<b>5.479.122,60</b>	<b>12.328.972,95</b>
Somme accertate e non riscosse relative all'anno 2009	-3.929.980,30		+3.929.980,30
<b>Totale riscossioni al 31/12/2009 in c/competenza</b>	<b>+27.599.743,60</b>	<b>Totale residui attivi al 31/12/2009</b>	<b>+16.258.953,25</b>

## USCITE

	<b>Somme impegnate</b>	<b>Residui pagati</b>	<b>Residui da pagare provenienti da precedenti esercizi</b>
<b>Titolo I uscite correnti</b>			
- Uscite Organi dell'Ente	147.539,12	40.854,10	--
- Oneri per il personale	10.040.111,87	509.487,35	152.581,37
- Spese acquisto beni e servizi	4.777.305,20	1.041.218,07	325.302,10
- Trasferimenti passivi	1.734.384,45	443.565,38	2.075.690,67
- Oneri finanziari	174.289,82	28.170,83	--
- Oneri tributari	44.666,99	--	--
- Restituzioni e rimborsi	117.532,82	2.483,93	--
- Debiti verso lo stato	59.346,02		
<b>TOTALE TITOLO I</b>	<b>17.095.176,29</b>	<b>2.065.779,66</b>	<b>2.553.574,14</b>
<b>Titolo II uscite in conto capitale</b>			
- Acquisizioni di beni di uso durevole ed opere immobiliari	8.553,60	2.458.060,00	1.109.720,00
- Immobilizzazioni tecniche	1.196.251,27	236.749,68	993.003,45
- Polizza Collettiva INA a garanzia debito per fondo quiescenza personale	162.352,41	--	--
- Indennità anzianità personale cessato dal servizio	442.495,27	310.063,31	--
- Estinzione anticipazioni di tesoreria	13.282.371,43	1.331.984,94	--
<b>TOTALE TITOLO II</b>	<b>15.092.023,98</b>	<b>4.336.857,93</b>	<b>2.102.723,45</b>
<b>TITOLO IV - Partite di Giro</b>	<b>2.842.969,17</b>	<b>303.804,77</b>	<b>12.337,90</b>
<b>TOTALE USCITE</b>	<b>35.030.169,44</b>	<b>6.706.442,36</b>	<b>4.668.635,49</b>
Somme impegnate e non pagate	-8.657.745,60	0	+8.657.745,60
<b>Totale pagamenti in c/competenza al 31/12/2009</b>	<b>26.372.423,84</b>	<b>Totale residui passivi al 31/12/09</b>	<b>13.326.381,09</b>

**Riepilogo**

Entrate € 31.529.723,90  
Uscite € 35.030.169,44

**Disavanzo finanziario  
al 31/12/2009**

- € 3.500.445,54

Avanzo di amministrazione  
al 31/12/2008

+ € 7.166.346,79

Differenza attiva

€ 3.665.901,25

Variazione nei residui

Attivi - € 842.429,65

Variazione nei residui

passivi - € 109.100,56 - € 733.329,09

**Avanzo di amministrazione al 31/12/2009**

€ 2.932.572,16

La situazione di cassa al 31/12/2009 è pari a 0 e concorda con il quadro di raccordo dell'Istituto Cassiere B.P.M. emesso in data 27.01.2010. Il saldo risultante dal modello 56T B.I. in pari data è lo stesso. In realtà la differenza tra riscossioni e pagamenti nell'esercizio è di - € 870.267,85, rientrante in quanto disposto dall'art. 52 comma 1 DPR 97/2003, interamente coperta dall'anticipazione bancaria concessa dall'Istituto cassiere B.P.M.. (vedi precedente verbale n. 22 del 10/03/2010).

Le voci del consuntivo in parola evidenziano "Entrate correnti" per complessivi € 15.006.415,19 (Titolo I), con un decremento di € 4.693.393,13 rispetto al precedente esercizio, tale decremento è dovuto quasi esclusivamente alla minore concessione da parte MiPAAF di nuovi contributi finalizzati.

Le "Entrate in conto capitale" (Titolo II), per complessivi € 13.680.339,54 sono dovute a corresponsioni dell'I.N.A. per maturati di anzianità relativi a dipendenti cessati dal servizio € 397.968,11 e da Anticipazioni di Tesoreria per € 13.282.371,43.

Si fa presente che in fase di operazioni di chiusura del bilancio, al 31/12/2009, e precisamente nell'emissione di reversali e dei mandati a copertura di operazioni già effettuate dall'Istituto cassiere, relative alle anticipazioni di volta in volta concesse si sono superati gli stanziamenti previsti per tali voci di bilancio.

Le spese "Correnti" per € 17.095.176,29 con un decremento del 27,56% circa rispetto al precedente esercizio, si riferiscono principalmente a:

- € 10.040.111,87 agli oneri per il personale;
- € 4.777.305,20 all'acquisto di beni e servizi;
- € 1.734.384,45 trasferimenti passivi.

Le spese in "conto capitale" (Titolo II) ammontano a € 15.092.023,98 con un incremento rispetto all'esercizio finanziario precedente di € 3.647.423,35, quasi esclusivamente dovuto agli impegni relativi alle spese per l'anticipazione di tesoreria.

Le principali poste di parte capitale sono costituite da:

€ 1.196.251,27	per acquisizioni di immobilizzazioni tecniche;
€ 442.495,27	per indennità di anzianità al personale cessato dal servizio;
€ 13.282.371,43	estinzione anticipazioni di Tesoreria.

Per quanto riguarda la gestione dei residui, si riscontrano residui attivi per € 16.258.953,25 e passivi per € 13.326.381,09.

La gestione dei residui, comprensiva anche dei residui dei precedenti esercizi e delle variazioni intervenute per riaccertamento degli stessi, presenta le seguenti risultanze:

#### RESIDUI ATTIVI

Consistenza all'inizio del 2009	€ +	18.650.525,20
Riscossioni effettuate nell'anno 2009	€ -	5.479.122,60
Differenza	€ +	13.171.402,60
Decremento a seguito di riaccertamento	€ -	842.429,65
Differenza	€ +	12.328.972,95
Residui di nuova formazione del 2009	€ +	3.929.980,30
<b>Consistenza residui attivi al 31/12/2009</b>	<b>€ +</b>	<b>16.258.953,25</b>

#### RESIDUI PASSIVI

Consistenza all'inizio del 2009	€ +	11.484.178,41
Pagamenti effettuati nell'anno 2009	€ -	6.706.442,36
Differenza	€ +	4.777.736,05
Eliminazioni a seguito di riaccertamento	€ -	109.100,56
Differenza	€ +	4.668.635,49
Residui di nuova formazione del 2009	€ +	8.657.745,60
<b>Consistenza residui passivi al 31/12/2009</b>	<b>€ +</b>	<b>13.326.381,09</b>

Rispetto agli importi dei residui relativi all'esercizio precedente, si evidenzia un decremento dei residui attivi di € 2.391.571,95 ed un incremento dei residui passivi di € 1.842.202,68.

Il Conto Economico presenta un disavanzo di € 4.886.889,65 derivante dalla differenza passiva tra Ricavi e Costi di parte corrente pari a € 4.416.277,19 e la differenza passiva di € 470.612,46 relativa a rettifiche di attività finanziarie e proventi ed oneri finanziari.

Tale avanzo economico si riflette sulla consistenza patrimoniale netta dell'Istituto, che passa da € 16.961.261,04 a € 12.074.371,39.

**CONTO ECONOMICO****A) Valore della produzione**

Proventi per la produzione delle prestazioni di servizi	15.006.415,19	
Incrementi per lavori interni	7.481,70	15.013.896,89
	<hr/>	

**B) Costi della produzione**

Parte corrente	-17.095.176,29	
Oneri di gestione	-2.334.997,79	-19.430.174,08
	<hr/>	

**C) Rettifiche attività finanziarie** +218.928,25

**D) Proventi e oneri straordinari** -689.540,71

**Disavanzo economico al 31/12/2009** **4.886.889,65**

La situazione patrimoniale evidenzia, per quanto riguarda le attività un decremento per complessivi € 1.980.805,66, portando la consistenza patrimoniale attiva da € 43.907.779,03 a € 41.926.973,37.

Le passività con l'esclusione del patrimonio netto passano da € 26.946.517,99 a € 29.852.601,98 con un incremento di € 2.906.083,99.

Le quote di ammortamento per l'Esercizio 2009 sono state calcolate in base alle aliquote previste dalla legge.

**SITUAZIONE PATRIMONIALE****Sintesi dell'andamento della situazione patrimoniale (all'euro)**

Avanzo economico esercizi precedenti	+ 16.961.261,04
Disavanzo economico esercizio 2009	-4.886.889,65
<b>Patrimonio netto al 31/12/2009</b>	<b>+ 12.074.371,39</b>

L' avanzo di amministrazione 2009 pari a € 2.932.572,16, risulta a fine esercizio decrementato rispetto a quello dell'esercizio precedente di € 7.166.346,79. Tale decremento è dovuto principalmente dalla differenza passiva degli accertamenti rispetto agli impegni in conto competenza, incrementata ulteriormente dalla variazione dei residui.




Il Collegio preso atto, infine, che gli importi del conto consuntivo in esame corrispondono a quelli delle scritture regolarmente tenute, e che la gestione amministrativa e contabile si è svolta in armonia con le finalità istituzionali dell'Ente, ritiene di poter esprimere parere favorevole affinché il Conto Consuntivo dell'Ente per l'esercizio 2009 venga deliberato dal Consiglio di Amministrazione.

Letto, approvato e sottoscritto.

IL COLLEGIO DEI REVISORI

Con in  
Atto del Collegio  
Preliminary



PAGINA BIANCA

## BILANCIO CONSUNTIVO

PAGINA BIANCA

**ISTITUTO NAZIONALE RICERCA ALIMENTI E NUTRIZIONE**  
**RENDICONTO FINANZIARIO DECISIONALE**  
**PARTE I - ENTRATA**

ALLEGATO 9  
 Pagina 1

Codice	Denominazione	ANNO FINANZIARIO 2009			ANNO FINANZIARIO 2008		
		Residui	Competenza (Accertamenti)	Cassa (Riscossioni)	Residui	Competenza (Accertamenti)	Cassa (Riscossioni)
	Avanzo di amministrazione presunto	0,00	5.561.065,38	0,00	0,00	76.718,60	0,00
	Fondo di cassa presunto	0,00	0,00	0,00	0,00	0,00	2.147.139,60
1	CENTRO DI RESPONSABILITÀ AMM/VA A "Area amministrativa"						
1.1	TITOLO I - ENTRATE CORRENTI						
1.1.2	ENTRATE DERIVANTI DA TRASFERIMENTI CORRENTI						
1.1.2.1	TRASFERIMENTI DA PARTE DELLO STATO	500.488,00	5.823.410,40	6.323.896,59	0,00	5.512.654,07	5.012.166,07
	TOTALE ENTRATE CORRENTI CENTRO DI RESPONSABILITÀ AMM/VA A "Area amministrativa"	500.488,00	5.823.410,40	6.323.896,59	0,00	5.512.654,07	5.012.166,07
2	CENTRO DI RESPONSABILITÀ AMM/VA B "Ricerca e Funzionamento"						
2.1	TITOLO I - ENTRATE CORRENTI						
2.1.2	ENTRATE DERIVANTI DA TRASFERIMENTI CORRENTI						
2.1.2.1	TRASFERIMENTI DA PARTE DELLO STATO	16.050.175,59	7.831.768,59	8.289.934,40	11.318.290,54	11.200.261,51	6.475.597,49
2.1.2.4	TRASFERIMENTI DA PARTE DI ALTRI ENTI DEL SETTORE PUBBLICO	1.369.815,92	365.151,15	723.307,02	328.178,88	1.805.488,99	573.852,55
2.1.3	ALTRE ENTRATE						
2.1.3.1	ENTRATE DERIVANTI DALLA VENDITA DI BENI E DALLA PRESTAZIONE DI SERVIZI	497.956,54	264.422,06	353.556,86	465.276,84	300.574,74	267.895,04
2.1.3.2	REDDITI E PROVENTI PATRIMONIALI	0,00	386,21	132,86	0,00	255,51	255,51
2.1.3.3	POSTE CORRETTIVE E COMPENSATIVE DI USCITE CORRENTI	0,00	44.974,50	44.974,50	2.267,00	154.637,21	156.904,21
2.1.3.4	ENTRATE NON CLASSIFICABILI IN ALTRE VOCI	141.662,18	676.302,28	817.964,46	0,00	725.936,29	594.274,11
	TOTALE ENTRATE CORRENTI CENTRO DI RESPONSABILITÀ AMM/VA B "Ricerca e Funzionamento"	18.049.609,63	9.183.004,79	10.229.870,10	11.914.013,26	14.187.154,25	6.058.778,91
	TOTALE GENERALE ENTRATE CORRENTI	18.550.097,63	15.006.415,19	16.553.766,69	11.914.013,26	19.699.808,32	13.070.944,98

ISTITUTO NAZIONALE RICERCA ALIMENTI E NUTRIZIONE  
 RENDICONTO FINANZIARIO DECISIONALE  
 PARTE I - ENTRATA

ALLEGATO 9  
 Pagina 2

Codice	Denominazioni	ANNO FINANZIARIO 2009			ANNO FINANZIARIO 2008		
		Residui	Competenza (Accertamenti)	Cassa (Riscossioni)	Residui	Competenza (Accertamenti)	Cassa (Riscossioni)
1	CENTRO DI RESPONSABILITÀ AMM/VA A "Area amministrativa"						
1.2	TITOLO II ENTRATE IN CONTO CAPITALE						
1.2.1	ENTRATE PER ALIENAZIONE DI BENI PATRIMONIALI E RISCOSSIONE DI CREDITI						
1.2.1.1	ENTRATE PER ALIENAZIONE DI BENI PATRIMONIALI E RISCOSSIONE DI CREDITI REALIZZO DI VALORI MOBILIARI	0,00	397.968,11	397.968,11	0,00	336.291,29	336.291,29
1.2.1.1.3	TOTALE ENTRATE IN CONTO CAPITALE CENTRO DI RESPONSABILITÀ AMM/VA A "Area amministrativa"	0,00	397.968,11	397.968,11	0,00	336.291,29	336.291,29
2	CENTRO DI RESPONSABILITÀ AMM/VA B "Ricerca e Funzionamento"						
2.2	TITOLO II ENTRATE IN CONTO CAPITALE						
2.2.1	ENTRATE PER ALIENAZIONE DI BENI PATRIMONIALI E RISCOSSIONE DI CREDITI						
2.2.1.1	ENTRATE PER ALIENAZIONE DI BENI PATRIMONIALI E RISCOSSIONE DI CREDITI						
2.2.1.2	ACCENSIONE DI PRESTITI						
2.2.1.3	ASSUNZIONE DI ALTRI DEBITI FINANZIARI						
2.2.1.3.2	TOTALE ENTRATE IN CONTO CAPITALE CENTRO DI RESPONSABILITÀ AMM/VA B "Ricerca e Funzionamento"	0,00	13.282.371,43	13.282.371,43	0,00	10.428.384,90	10.428.384,90
	TOTALE ENTRATE IN CONTO CAPITALE CENTRO DI RESPONSABILITÀ AMM/VA B "Ricerca e Funzionamento"	0,00	13.282.371,43	13.282.371,43	0,00	10.428.384,90	10.428.384,90
	TOTALE GENERALE ENTRATE IN CONTO CAPITALE	0,00	13.680.339,54	13.680.339,54	0,00	10.764.676,19	10.764.676,19
1	CENTRO DI RESPONSABILITÀ AMM/VA A "Area amministrativa"						
1.3	TITOLO III - GESTIONI SPECIALI						
1.3.1	ENTRATE GESTIONI SPECIALI CENTRO DI RESPONSABILITÀ AMM/VA A "Area amministrativa"	0,00	0,00	0,00	0,00	0,00	0,00
1.4	TITOLO IV - PARTITE DI GIRO						
1.4.1	ENTRATE AVVENTI NATURA DI PARTITE DI GIRO						
1.4.1.1	ENTRATE AVVENTI NATURA DI PARTITE DI GIRO	100.427,57	2.844.959,17	2.844.759,97	112.843,14	2.468.479,16	2.459.801,95
1.4.1.1.1	TOTALE ENTRATE PER PARTITE DI GIRO CENTRO DI RESPONSABILITÀ AMM/VA A "Area amministrativa"	100.427,57	2.844.959,17	2.844.759,97	112.843,14	2.468.479,16	2.459.801,95







**ISTITUTO NAZIONALE RICERCA ALIMENTI E NUTRIZIONE**  
**RENDICONTO FINANZIARIO DECISIONALE**  
**PARTE I - ENTRATA**

ALLEGATO 9  
Pagina 5

Codice	Denominazione	ANNO FINANZIARIO 2009			ANNO FINANZIARIO 2008		
		Residui	Competenza (Accertamenti)	Cassa (Riscossioni)	Residui	Competenza (Accertamenti)	Cassa (Riscossioni)
	Riepilogo delle entrate per titoli dei centri di responsabilità "A", "B", "C" ecc.						
	Titolo I	18.550.097,63	15.006.415,19	16.553.766,69	11.914.013,26	13.070.944,98	
	Titolo II	0,00	13.680.339,54	13.680.339,54	0,00	10.764.676,19	
	Titolo III	0,00	0,00	0,00	0,00	0,00	
	Titolo IV	100.427,57	2.842.969,17	2.844.759,97	112.843,14	2.459.801,95	
	<b>TOTALE</b>	<b>18.650.525,20</b>	<b>31.529.723,90</b>	<b>33.078.866,20</b>	<b>12.026.856,40</b>	<b>26.295.423,12</b>	
	Avanzo di amministrazione utilizzato	0,00	0,00	0,00	0,00	0,00	
	<b>TOTALE GENERALE</b>	<b>18.650.525,20</b>	<b>31.529.723,90</b>	<b>33.078.866,20</b>	<b>12.026.856,40</b>	<b>26.295.423,12</b>	

**ISTITUTO NAZIONALE RICERCA ALIMENTI E NUTRIZIONE**  
**RENDICONTO FINANZIARIO DECISIONALE**  
**PARTE II - USCITA**

ALLEGATO 9  
 Pagina 1

Codice	Denominazione	ANNO FINANZIARIO 2009			ANNO FINANZIARIO 2008		
		Residui	Competenza (Impegni)	Cassa (Pagamenti)	Residui	Competenza (Impegni)	Cassa (Pagamenti)
	<i>Disavanzo di amministrazione presunto</i>	0,00	0,00	0,00	0,00	0,00	0,00
1	CENTRO DI RESPONSABILITÀ AMM/VA A "Area amministrativa"						
1.1	TITOLO I - USCITE CORRENTI						
1.1.1	FUNZIONAMENTO						
1.1.1.1	USCITE PER GLI ORGANI DELL'ENTE	40.855,19	147.539,12	154.632,91	18.148,97	153.040,83	130.244,23
1.1.1.2	ONERI PER IL PERSONALE IN ATTIVITÀ DI SERVIZIO	706.610,95	10.040.111,87	9.891.448,26	759.063,34	8.961.364,79	8.995.600,26
	TOTALE USCITE CORRENTI CENTRO DI RESPONSABILITÀ AMM/VA A "Area amministrativa"	747.466,14	10.187.650,99	10.046.081,17	777.212,31	9.114.405,62	9.125.844,49
2	CENTRO DI RESPONSABILITÀ AMM/VA B "Ricerca e Funzionamento"						
2.1	TITOLO I - USCITE CORRENTI						
2.1.1	FUNZIONAMENTO						
2.1.1.3	USCITE PER L'ACQUISTO DI BENI DI CONSUMO E DI SERVIZI	1.420.379,16	4.777.305,20	2.427.187,70	1.036.970,56	2.576.790,04	2.176.334,31
2.1.1.2	INTERVENTI DIVERSI						
2.1.2	TRASFERIMENTI PASSIVI	2.519.256,05	1.734.384,45	449.268,83	1.089.593,09	1.500.000,00	18.861,00
2.1.2.3	ONERI FINANZIARI	28.170,83	174.289,82	157.833,85	443,35	65.351,81	37.624,33
2.1.2.4	ONERI TRIBUTARI	0,00	44.666,99	44.666,99	0,00	44.836,85	44.836,85
2.1.2.5	POSTE CORRETTIVE E COMPENSATIVE DI ENTRATE CORRENTI	2.483,93	117.532,82	66.943,72	0,00	99.987,16	97.503,23
2.1.2.6	USCITE NON CLASSIFICABILI IN ALTRE VOCI	0,00	59.346,02	59.346,02	0,00	0,00	0,00
	TOTALE USCITE CORRENTI CENTRO DI RESPONSABILITÀ AMM/VA B "Ricerca e Funzionamento"	3.970.269,97	6.907.525,30	3.205.247,11	2.127.007,00	4.286.965,86	2.375.159,72
	TOTALE GENERALE USCITE CORRENTI	4.717.756,11	17.095.176,29	13.251.328,28	2.904.219,31	13.401.371,48	11.501.004,21



**ISTITUTO NAZIONALE RICERCA ALIMENTI E NUTRIZIONE**  
**RENDICONTO FINANZIARIO DECISIONALE**  
**PARTE II - USCITA**

ALLEGATO 9  
Pagina 3

Codice	Denominazione	ANNO FINANZIARIO 2009				ANNO FINANZIARIO 2008				
		Residui	Competenza (Impegni)	Cassa (Pagamenti)	Residui	Competenza (Impegni)	Cassa (Pagamenti)	Residui	Competenza (Impegni)	Cassa (Pagamenti)
1.4	TITOLO IV - PARTITE DI GIRO									
1.4.1	USCITE AVENTI NATURA DI PARTITE DI GIRO									
1.4.1.1	USCITE AVENTI NATURA DI PARTITE DI GIRO	316.374,57	2.842.969,17	2.684.260,34	353.483,33	2.448.479,16				
	TOTALE USCITE PER PARTITE DI GIRO CENTRO DI RESPONSABILITÀ AMM/VA A "Area amministrativa"	316.374,57	2.842.969,17	2.684.260,34	353.483,33	2.448.479,16				2.485.587,92
2	CENTRO DI RESPONSABILITÀ AMM/VA B "Ricerca e Funzionamento"									
2.3	TITOLO III - GESTIONI SPECIALI									
	TOTALE USCITE GESTIONI SPECIALI CENTRO DI RESPONSABILITÀ AMM/VA B "Ricerca e Funzionamento"	0,00	0,00	0,00	0,00	0,00				0,00
2.4	TITOLO IV - PARTITE DI GIRO									
	TOTALE USCITE PER PARTITE DI GIRO CENTRO DI RESPONSABILITÀ AMM/VA B "Ricerca e Funzionamento"	0,00	0,00	0,00	0,00	0,00				0,00



**ISTITUTO NAZIONALE RICERCA ALIMENTI E NUTRIZIONE**  
**RENDICONTO FINANZIARIO DECISIONALE**  
**PARTE II - USCITA**

ALLEGATO 9

Pagina 5

Codice	Denominazione	ANNO FINANZIARIO 2009				ANNO FINANZIARIO 2008				
		Residui	Competenza (Impegni)	Cassa (Pagamenti)	Residui	Competenza (Impegni)	Cassa (Pagamenti)	Residui	Competenza (Impegni)	Cassa (Pagamenti)
	Riepilogo delle uscite per titoli dei centri di responsabilità "A", "B", "C" ecc.									
	Titolo I	4.717.756,11	17.095.176,29	13.251.328,28	2.904.219,31	13.401.371,48	11.501.004,21			
	Titolo II	6.450.047,73	15.092.023,98	17.143.277,58	9.461.392,82	11.444.600,63	14.455.970,59			
	Titolo III	0,00	0,00	0,00	0,00	0,00	0,00			
	Titolo IV	316.374,57	2.842.969,17	2.684.260,34	353.483,33	2.448.479,16	2.485.587,92			
	<b>TOTALE</b>	<b>11.484.178,41</b>	<b>35.030.169,44</b>	<b>33.078.866,20</b>	<b>12.719.095,46</b>	<b>27.294.451,27</b>	<b>28.442.562,72</b>			
	Disavanzo di amministrazione utilizzato	0,00	0,00	0,00	0,00	0,00	0,00			
	<b>TOTALE GENERALE</b>	<b>11.484.178,41</b>	<b>35.030.169,44</b>	<b>33.078.866,20</b>	<b>12.719.095,46</b>	<b>27.294.451,27</b>	<b>28.442.562,72</b>			

**ISTITUTO NAZIONALE RICERCA ALIMENTI E NUTRIZIONE**  
**RENDICONTO FINANZIARIO GESTIONALE**  
**ENTRATA 2009**

Data elaborazione: 19-04-2010  
 ALLEGATO 10 (Parte A)  
 Pagina 1

Capitolo	Denominazione	G E S T I O N E d i C O M P E T E N Z A											
		4	5	6	7	8	9	10	11	12	10	11	12
		Previsione Iniziale	Var.in + (7-4)	Var.in - (4-7)	Prev.Defin. (4+5-6)	Somme Risc.	Da Risc. (10-8)	Tot.Acc. (8+9)	Diff.in + (10-7)	Diff.in - (7-10)			
2	3												
	Avanzo di amministrazione	5.561.065,38	0,00	0,00	5.561.065,38								
	Fondo di Cassa												
	1 - CENTRO DI RESPONSABILITÀ AMM/VA A "Area amministrativa"												
	1.1 - TITOLO I - ENTRATE CORRENTI												
	1.1.2 - ENTRATE DERIVANTI DA TRASFERIMENTI CORRENTI												
	1.1.2.1 - TRASFERIMENTI DA PARTE DELLO STATO												
1.3200	Contributo ordinario dello Stato	3.250.000,00	342.165,00	0,00	3.592.165,00	3.591.734,26	0,00	3.591.734,26	0,00	430,74			
2.3200	Contributo Straordinario - DPCM 16 novembre 2007 (Aut. stabilizzazioni e assunzioni)	0,00	500.488,00	0,00	500.488,00	500.486,19	0,00	500.486,19	0,00	1,81			
3.3200	Contributo Straordinario Legge 499/99	0,00	0,00	0,00	0,00	0,00	0,00	0,00	0,00	0,00			
4.3200	Contributo Straordinario DM. 93370 Del 11/10/2004	1.680.000,00	51.199,00	0,00	1.731.199,00	1.731.189,95	0,00	1.731.189,95	0,00	9,05			
	<b>Totale 1.1.2.1</b>	<b>4.930.000,00</b>	<b>893.852,00</b>	<b>0,00</b>	<b>5.823.852,00</b>	<b>5.823.410,40</b>	<b>0,00</b>	<b>5.823.410,40</b>	<b>0,00</b>	<b>441,60</b>			
	<b>Totale TITOLO I - ENTRATE CORRENTI</b>	<b>4.930.000,00</b>	<b>893.852,00</b>	<b>0,00</b>	<b>5.823.852,00</b>	<b>5.823.410,40</b>	<b>0,00</b>	<b>5.823.410,40</b>	<b>0,00</b>	<b>441,60</b>			

**ISTITUTO NAZIONALE RICERCA ALIMENTI E NUTRIZIONE**  
**RENDICONTO FINANZIARIO GESTIONALE**  
**ENTRATA 2009**

ALLEGATO 10 (Parte B)

Pagina 1

Capitolo	G E S T I O N E d e i R E S I D U I				G E S T I O N E d i C A S S A				Tot. Residui (9+15)			
	Residui Iniziali 13	Riscossi 14	Da Risc. (16-14) 15	Totali (14+15) 16	Var.in + (16-13) 17	Var.in - (13-16) 18	Previsioni 19	Riscossioni (15) 20		Diff.in + (20-19) 21	Diff.in - (19-20) 22	23
Fondo di cassa				0,00	0,00	0,00		0,00	0,00	0,00	0,00	0,00
1												
1.1												
1.1.2												
1.1.2.1												
1.3200	0,00	0,00	0,00	0,00	0,00	0,00	3.592.165,00	3.591.734,26	0,00	430,74	0,00	0,00
2.3200	500.488,00	500.486,19	0,00	500.486,19	0,00	1,81	1.000.976,00	1.000.972,38	0,00	3,62	0,00	0,00
3.3200	0,00	0,00	0,00	0,00	0,00	0,00	0,00	0,00	0,00	0,00	0,00	0,00
4.3200	0,00	0,00	0,00	0,00	0,00	0,00	1.731.199,00	1.731.189,95	0,00	9,05	0,00	0,00
<b>Totale</b>	<b>500.488,00</b>	<b>500.486,19</b>	<b>0,00</b>	<b>500.486,19</b>	<b>0,00</b>	<b>1,81</b>	<b>6.324.340,00</b>	<b>6.323.856,59</b>	<b>0,00</b>	<b>443,41</b>	<b>0,00</b>	<b>0,00</b>
<b>Totale Titolo</b>	<b>500.488,00</b>	<b>500.486,19</b>	<b>0,00</b>	<b>500.486,19</b>	<b>0,00</b>	<b>1,81</b>	<b>6.324.340,00</b>	<b>6.323.856,59</b>	<b>0,00</b>	<b>443,41</b>	<b>0,00</b>	<b>0,00</b>









**ISTITUTO NAZIONALE RICERCA ALIMENTI E NUTRIZIONE**  
**RENDICONTO FINANZIARIO GESTIONALE**  
**ENTRATA 2009**

ALLEGATO 10 (Parte B)

Pagina 3

Capitolo	G E S T I O N E d e i R E S I D U I					G E S T I O N E d i C A S S A					
	Residui Iniziali 13	Riscossi 14	Da Risc. (15-14) 15	Totali (14+15) 16	Var.in + (16-13) 17	Var.in - (13-16) 18	Previsioni 19	Riscossioni 20	Diff.in + (20-19) 21	Diff.in - (19-20) 22	Tot. Residui (9+15) 23
31.3200	63.912,83	0,00	63.909,73	63.909,73	0,00	3,10	63.912,83	0,00	0,00	63.912,83	63.909,73
33.3200	0,00	0,00	0,00	0,00	0,00	0,00	0,00	0,00	0,00	0,00	0,00
34.3200	1.206.326,10	1.182.319,38	0,00	1.182.319,38	0,00	24.006,72	1.206.326,10	1.182.319,38	0,00	24.006,72	0,00
35.3200	1.457.101,40	0,00	1.207.817,38	1.207.817,38	0,00	249.284,02	0,00	0,00	0,00	0,00	1.207.817,38
36.3200	23.981,28	0,00	15.599,42	15.599,42	0,00	8.381,86	23.981,28	0,00	0,00	23.981,28	15.599,42
38.3200	27.579,82	27.578,81	0,00	27.578,81	0,00	1,01	27.579,82	27.578,81	0,00	1,01	0,00
39.3200	2.421.831,23	1.955.111,84	0,00	1.955.111,84	0,00	466.719,39	2.421.831,23	1.955.111,84	0,00	466.719,39	0,00
40.3200	91.437,00	67.301,00	0,00	67.301,00	0,00	24.136,00	91.437,00	67.301,00	0,00	24.136,00	0,00
41.3200	0,00	0,00	0,00	0,00	0,00	0,00	0,00	0,00	0,00	0,00	0,00
34.3200	456.343,63	455.088,40	0,00	455.088,40	0,00	1.255,23	456.343,63	455.088,40	0,00	1.255,23	0,00
36.3200	161.001,81	0,00	161.001,81	161.001,81	0,00	0,00	161.000,00	0,00	0,00	161.000,00	161.001,81















## XVI LEGISLATURA — DISEGNI DI LEGGE E RELAZIONI — DOCUMENTI

ISTITUTO NAZIONALE RICERCA ALIMENTI E NUTRIZIONE  
 RENDICONTO FINANZIARIO GESTIONALE  
 ENTRATA 2009

Data elaborazione: 19-04-2010  
 ALLEGATO 10 (Parte A)  
 Pagina 7

Capitolo	Denominazione	G E S T I O N E d i C O M P E T E N Z A										
		4	5	6	7	8	9	10	11	12		
		Previsione Iniziale	Var.in + (7-4)	Var.in - (4-7)	Prev.Defin. (4+5-6)	Somme Risc.	Da Risc. (10-8)	Tot.Acc. (8+9)	Diff.in + (10-7)	Diff.in - (7-10)		
2	3											
	2.1.3.1 - ENTRATE DERIVANTI DALLA VENDITA DI BENI E DALLA PRESTAZIONE DI SERVIZI											
47.3200	Incarichi di studio	150.000,00	150.000,00	0,00	300.000,00	252.422,06	12.000,00	264.422,06	0,00	35.577,94		
	<b>Totale 2.1.3.1</b>	150.000,00	150.000,00	0,00	300.000,00	252.422,06	12.000,00	264.422,06	0,00	35.577,94		
	2.1.3.2 - REDDITI E PROVENTI PATRIMONIALI											
48.3200	Interessi attivi su depositi e c/c	1.000,00	0,00	0,00	1.000,00	132,86	253,35	386,21	0,00	613,79		
	<b>Totale 2.1.3.2</b>	1.000,00	0,00	0,00	1.000,00	132,86	253,35	386,21	0,00	613,79		
	2.1.3.3 - POSTE CORRETTIVE E COMPENSATIVE DI USCITE CORRENTI											
49.3200	Recuperi e rimborsi diversi	150.000,00	0,00	0,00	150.000,00	44.974,50	0,00	44.974,50	0,00	105.025,50		
	<b>Totale 2.1.3.3</b>	150.000,00	0,00	0,00	150.000,00	44.974,50	0,00	44.974,50	0,00	105.025,50		
	2.1.3.4 - ENTRATE NON CLASSIFICABILI IN ALTRE VOCI											
50.3200	Entrate diverse per convenzioni internazionali	100.000,00	0,00	0,00	100.000,00	115.161,52	0,00	115.161,52	15.161,52	0,00		
51.3200	Proventi da revisione analisi	1.500,00	0,00	0,00	1.500,00	0,00	0,00	0,00	0,00	1.500,00		
85.3200	Contributo UE CASCADE-FOOD-CT-2004-506319 Scad. 1.2009 (Leclercq)	0,00	15.000,00	0,00	15.000,00	15.000,00	0,00	15.000,00	0,00	0,00		
90.3200	Contributo U.E. Helena Scad. 4.2008 (Leclercq)	32.000,00	0,00	0,00	32.000,00	0,00	0,00	0,00	0,00	32.000,00		
91.3200	Contr. U.E. EUROFIR FOOD-CT-2205-513944 scad. 1.2009 (Carnovale-Turrini)	0,00	3.500,00	0,00	3.500,00	3.109,88	0,00	3.109,88	0,00	390,12		

ISTITUTO NAZIONALE RICERCA ALIMENTI E NUTRIZIONE  
 RENDICONTO FINANZIARIO GESTIONALE  
 ENTRATA 2009

ALLEGATO 10 (Parte B)

Pagina 7

Capitolo	G E S T I O N E dei R E S I D U I		G E S T I O N E di C A S S A					Tot. Residui (9+15)				
	Residui Iniziali	Riscossi	Da Risc. (16-14)	Totali (14+15)	Var. in + (16-13)	Var. in - (13-16)	Previsioni		Riscossioni	Diff. in + (20-19)	Diff. in - (19-20)	22
2	13	14	15	16	17	18	19	20	21	22	23	23
2.1.3.1												
47.3200	497.956,54	101.134,80	366.821,74	467.956,54	0,00	30.000,00	400.000,00	353.556,86	0,00	46.443,14	378.821,74	
<b>Totale</b>	497.956,54	101.134,80	366.821,74	467.956,54	0,00	30.000,00	400.000,00	353.556,86	0,00	46.443,14	378.821,74	
2.1.3.2												
48.3200	0,00	0,00	0,00	0,00	0,00	0,00	1.000,00	132,86	0,00	867,14	253,35	
<b>Totale</b>	0,00	0,00	0,00	0,00	0,00	0,00	1.000,00	132,86	0,00	867,14	253,35	
2.1.3.3												
49.3200	0,00	0,00	0,00	0,00	0,00	0,00	150.000,00	44.974,50	0,00	105.025,50	0,00	
<b>Totale</b>	0,00	0,00	0,00	0,00	0,00	0,00	150.000,00	44.974,50	0,00	105.025,50	0,00	
2.1.3.4												
50.3200	136.662,18	136.662,18	0,00	136.662,18	0,00	0,00	250.000,00	251.823,70	1.823,70	0,00	0,00	
51.3200	0,00	0,00	0,00	0,00	0,00	0,00	1.500,00	0,00	0,00	1.500,00	0,00	
85.3200	0,00	0,00	0,00	0,00	0,00	0,00	15.000,00	15.000,00	0,00	0,00	0,00	
90.3200	0,00	0,00	0,00	0,00	0,00	0,00	32.000,00	0,00	0,00	32.000,00	0,00	
91.3200	0,00	0,00	0,00	0,00	0,00	0,00	3.500,00	3.109,88	0,00	390,12	0,00	

## XVI LEGISLATURA — DISEGNI DI LEGGE E RELAZIONI — DOCUMENTI

**ISTITUTO NAZIONALE RICERCA ALIMENTI E NUTRIZIONE**  
**RENDICONTO FINANZIARIO GESTIONALE**  
**ENTRATA 2009**

Data elaborazione: 19-04-2010

ALLEGATO 10 (Parte A)

Pagina 8

Capitolo	Denominazione	G E S T I O N E d i C O M P E T E N Z A											
		4	5	6	7	8	9	10	11	12	11	12	
		Previsione Iniziale	Var.in + (7-4)	Var.in - (4-7)	Prev. Defin. (4+5-6)	Somme Risc.	Da Risc. (10-8)	Tot. Acc. (8+9)	Diff.in + (10-7)	Diff.in - (7-10)			
92.3200	Contributo U.E. HEALTHGRAIN Scad. 8.2008 (Saba)	0,00	0,00	0,00	0,00	0,00	0,00	0,00	0,00	0,00		0,00	
106.3200	Contr.U.E.TRUE FOOD	0,00	164.220,00	0,00	164.220,00	164.212,61	0,00	164.212,61	0,00	7,39		0,00	
110.3200	CONTRIBUTO U.E. EFCOVAL Scad. 10.2009 (Leclercq)	40.000,00	17.300,00	0,00	57.300,00	57.286,90	0,00	57.286,90	0,00	13,10		0,00	
111.3200	CONTRIBUTO U.E. HECTOR (Scad. 6.2009 (Turrini))	0,00	12.160,00	0,00	12.160,00	12.159,40	0,00	12.159,40	0,00	0,60		0,00	
112.3200	Contributo U.E. Lintop Scad. 12.2009 (Scarino)	0,00	42.500,00	0,00	42.500,00	42.409,12	0,00	42.409,12	0,00	90,88		0,00	
114.3200	Contributi sponsorizzazioni	5.000,00	0,00	0,00	5.000,00	5.000,00	0,00	5.000,00	0,00	0,00		0,00	
115.3200	Contributo UE Moniga Scad. 1.2012 (Carcea)	0,00	60.100,00	0,00	60.100,00	60.094,00	0,00	60.094,00	0,00	6,00		0,00	
116.3200	Contributo U.E. PREVOR Scad. 12.2009 (Maiani)	0,00	2.000,00	0,00	2.000,00	2.000,00	0,00	2.000,00	0,00	0,00		0,00	
122.3200	Contr. UE HEALTH-TRAIN Scad. 12.2009 (Vassallo)	13.500,00	6.800,00	0,00	20.300,00	20.228,75	0,00	20.228,75	0,00	71,25		0,00	
130.3200	CONTR. UE FACET	0,00	0,00	0,00	0,00	0,00	0,00	0,00	0,00	0,00		0,00	
132.3200	Contr. U.E. BAWELL	0,00	72.600,00	0,00	72.600,00	72.595,08	0,00	72.595,08	0,00	4,92		0,00	
133.3200	Contr. UE Interplay	0,00	107.050,00	0,00	107.050,00	107.045,02	0,00	107.045,02	0,00	4,98		0,00	
	<b>Totale 2.1.3.4</b>	192.000,00	503.230,00	0,00	695.230,00	676.302,28	0,00	676.302,28	15.161,52	34.089,24		0,00	
	<b>Totale TITOLO I - ENTRATE CORRENTI</b>	8.242.985,00	895.667,00	0,00	9.138.652,00	5.281.501,44	3.901.503,35	9.183.004,79	44.352,79	0,00		0,00	

## XVI LEGISLATURA — DISEGNI DI LEGGE E RELAZIONI — DOCUMENTI

**ISTITUTO NAZIONALE RICERCA ALIMENTI E NUTRIZIONE**  
**RENDICONTO FINANZIARIO GESTIONALE**  
**ENTRATA 2009**

ALLEGATO 10 (Parte B)

Pagina 8

Capitolo	G E S T I O N E dei R E S I D U I					G E S T I O N E di C A S S A					Tot. Residui (9+15)
	Residui Iniziali	Riscossi	Da Risc. (16-14)	Totali (14+15)	Var.in + (16-13)	Var.in - (13-16)	Previsioni	Riscossioni	Diff.in + (20-19)	Diff.in - (19-20)	
2	13	14	15	16	17	18	19	20	21	22	23
92.3200	0,00	0,00	0,00	0,00	0,00	0,00	0,00	0,00	0,00	0,00	0,00
106.3200	0,00	0,00	0,00	0,00	0,00	0,00	164.220,00	164.212,61	0,00	0,00	7,39
110.3200	0,00	0,00	0,00	0,00	0,00	0,00	57.300,00	57.286,90	0,00	0,00	13,10
111.3200	0,00	0,00	0,00	0,00	0,00	0,00	12.160,00	12.159,40	0,00	0,00	0,60
112.3200	0,00	0,00	0,00	0,00	0,00	0,00	42.500,00	42.409,12	0,00	0,00	90,88
114.3200	5.000,00	5.000,00	0,00	5.000,00	0,00	0,00	10.000,00	10.000,00	0,00	0,00	0,00
115.3200	0,00	0,00	0,00	0,00	0,00	0,00	60.100,00	60.094,00	0,00	0,00	6,00
116.3200	0,00	0,00	0,00	0,00	0,00	0,00	2.000,00	2.000,00	0,00	0,00	0,00
122.3200	0,00	0,00	0,00	0,00	0,00	0,00	20.300,00	20.228,75	0,00	0,00	71,25
130.3200	0,00	0,00	0,00	0,00	0,00	0,00	0,00	0,00	0,00	0,00	0,00
132.3200	0,00	0,00	0,00	0,00	0,00	0,00	72.600,00	72.595,08	0,00	0,00	4,92
133.3200	0,00	0,00	0,00	0,00	0,00	0,00	107.050,00	107.045,02	0,00	0,00	4,98
<b>Totale 2.1.3.4</b>	<b>141.662,18</b>	<b>141.662,18</b>	<b>0,00</b>	<b>141.662,18</b>	<b>0,00</b>	<b>0,00</b>	<b>850.230,00</b>	<b>817.964,46</b>	<b>1.823,70</b>	<b>34.089,24</b>	<b>0,00</b>
Totale titolo	18.049.609,63	4.948.368,66	12.258.953,64	17.207.322,30	0,00	842.287,33	13.290.347,92	10.229.870,10	0,00	3.060.477,82	16.160.456,99

**ISTITUTO NAZIONALE RICERCA ALIMENTI E NUTRIZIONE**  
**RENDICONTO FINANZIARIO GESTIONALE**  
**ENTRATA 2009**

Data elaborazione: 19-04-2010  
 ALLEGATO 10 (Parte A)  
 Pagina 9

Capitolo	Denominazione	G E S T I O N E d i C O M P E T E N Z A									
		4	5	6	7	8	9	10	11	12	
	Previsione Iniziale	Var.in + (7-4)	Var.in - (4-7)	Prev. Defin. (4+5-6)	Somme Risc.	Da Risc. (10-8)	Tot. Acc. (8+9)	Diff.in + (10-7)	Diff.in - (7-10)		
2	3										
	1 - CENTRO DI RESPONSABILITA' AMM/VA A "Area amministrativa"										
	1.2 - TITOLO II ENTRATE IN CONTO CAPITALE										
	1.2.1 - ENTRATE PER ALIENAZIONE DI BENI PATRIMONIALI E RISCOSSIONE DI CREDITI										
	1.2.1.1.3 - REALIZZO DI VALORI MOBILIARI										
74.3200	Riscossioni dalla Polizza INA	350.000,00	0,00	400.000,00	397.968,11	0,00	397.968,11	0,00	2.031,89		
	<b>Totale 1.2.1.1.3</b>	<b>350.000,00</b>	<b>0,00</b>	<b>400.000,00</b>	<b>397.968,11</b>	<b>0,00</b>	<b>397.968,11</b>	<b>0,00</b>	<b>2.031,89</b>		
	<b>Totale TITOLO II ENTRATE IN CONTO CAPITALE</b>	<b>350.000,00</b>	<b>0,00</b>	<b>400.000,00</b>	<b>397.968,11</b>	<b>0,00</b>	<b>397.968,11</b>	<b>0,00</b>	<b>2.031,89</b>		

ISTITUTO NAZIONALE RICERCA ALIMENTI E NUTRIZIONE  
 RENDICONTO FINANZIARIO GESTIONALE  
 ENTRATA 2009

ALLEGATO 10 (Parte B)  
 Pagina 9

Capitolo	G E S T I O N E dei R E S I D U I				G E S T I O N E di C A S S A				Tot. Residui (9-15)			
	Residui Iniziali 13	Riscossi 14	Da Risc. (16-14) 15	Totali (14+15) 16	Var.in + (16-13) 17	Var.in - (13-16) 18	Previsioni 19	Riscossioni 20		Diff.in + (20-19) 21	Diff.in - (19-20) 22	
2				0,00	0,00	0,00	0,00	0,00	0,00	0,00	0,00	23
1												
1.2												
1.2.1												
1.2.1.3												
74.3200	0,00	0,00	0,00	0,00	0,00	0,00	400.000,00	397.968,13	0,00	2.031,89	0,00	0,00
Totale	0,00	0,00	0,00	0,00	0,00	0,00	400.000,00	397.968,13	0,00	2.031,89	0,00	0,00
Totale Titolo	0,00	0,00	0,00	0,00	0,00	0,00	400.000,00	397.968,13	0,00	2.031,89	0,00	0,00



**ISTITUTO NAZIONALE RICERCA ALIMENTI E NUTRIZIONE**  
**RENDICONTO FINANZIARIO GESTIONALE**  
**ENTRATA 2009**

Data elaborazione: 19-04-2010  
 ALLEGATO 10 (Parte A)  
 Pagina 10

Capitolo	Denominazione	G E S T I O N E d i C O M P E T E N Z A									
		4	5	6	7	8	9	10	11	12	
	Previsione Iniziale	Var.in + (7-4)	Var.in - (4-7)	Prev.Defin. (4+5-6)	Somme Risc.	Da Risc. (10-8)	Tot.Acc. (8+9)	Diff.in + (10-7)	Diff.in - (7-10)		
2	3										
	2 - CENTRO DI RESPONSABILITÀ AMM/VA B "Ricerca e Funzionamento"										
	2.2 - TITOLO II ENTRATE IN CONTO CAPITALE										
	2.2.1 - ENTRATE PER ALIENAZIONE DI BENI PATRIMONIALI E RISCOSSIONE DI CREDITI										
	2.2.1.2 - ALIENAZIONE DI IMMOBILIZZAZIONI TECNICHE										
	Totale 2.2.1.2	0,00	0,00	0,00	0,00	0,00	0,00	0,00	0,00	0,00	
	2.2.1.4 - RISCOSSIONE CREDITI										
	Totale 2.2.1.4	0,00	0,00	0,00	0,00	0,00	0,00	0,00	0,00	0,00	
	2.2.3 - ACCENSIONE DI PRESTITI										
	2.2.3.2 - ASSUNZIONE DI ALTRI DEBITI FINANZIARI										
76.3200	Anticipazioni di Tesoreria	8.000.000,00	4.000.000,00	0,00	12.000.000,00	13.282.371,43	13.282.371,43	1.282.371,43	0,00	0,00	
	Totale 2.2.3.2	8.000.000,00	4.000.000,00	0,00	12.000.000,00	13.282.371,43	13.282.371,43	1.282.371,43	0,00	0,00	
	Totale TITOLO II ENTRATE IN CONTO CAPITALE	8.000.000,00	4.000.000,00	0,00	12.000.000,00	13.282.371,43	13.282.371,43	1.282.371,43	0,00	0,00	

**ISTITUTO NAZIONALE RICERCA ALIMENTI E NUTRIZIONE**  
**RENDICONTO FINANZIARIO GESTIONALE**  
**ENTRATA 2009**

ALLEGATO 10 (Parte B)  
 Pagina 10

Capitolo	G E S T I O N E d e i R E S I D U I					G E S T I O N E d i C A S S A					
	Residui Iniziali	Riscossi	Da Risc. (16-14)	Totali (14+15)	Var.in + (16-13)	Var.in - (13-16)	Previsioni	Riscossioni	Diff.in + (20-19)	Diff.in - (19-20)	Tot. Residui (9+15)
	13	14	15	16	17	18	19	20	21	22	23
2				0,00	0,00	0,00	0,00	0,00	0,00	0,00	0,00
2.2											
2.2.1											
2.2.1.2											
2.2.1.2	0,00	0,00	0,00	0,00	0,00	0,00	0,00	0,00	0,00	0,00	0,00
2.2.1.4											
2.2.1.4	0,00	0,00	0,00	0,00	0,00	0,00	0,00	0,00	0,00	0,00	0,00
2.2.3											
2.2.3.2											
2.2.3.2	0,00	0,00	0,00	0,00	0,00	0,00	12.000.000,00	13.282.371,43	1.282.371,43	0,00	0,00
<b>Totale</b>	<b>0,00</b>	<b>0,00</b>	<b>0,00</b>	<b>0,00</b>	<b>0,00</b>	<b>0,00</b>	<b>12.000.000,00</b>	<b>13.282.371,43</b>	<b>1.282.371,43</b>	<b>0,00</b>	<b>0,00</b>
<b>Totale Titolo</b>	<b>0,00</b>	<b>0,00</b>	<b>0,00</b>	<b>0,00</b>	<b>0,00</b>	<b>0,00</b>	<b>12.000.000,00</b>	<b>13.282.371,43</b>	<b>1.282.371,43</b>	<b>0,00</b>	<b>0,00</b>

ISTITUTO NAZIONALE RICERCA ALIMENTI E NUTRIZIONE  
 RENDICONTO FINANZIARIO GESTIONALE  
 ENTRATA 2009

Data elaborazione: 19-04-2010  
 ALLEGATO 10 (Parte A)  
 Pagina 11

Capitolo	Denominazione	G E S T I O N E d i C O M P E T E N Z A											
		4	5	6	7	8	9	10	11	12			
		Previsione Iniziale	Var.in + (7-4)	Var.in - (4-7)	Prev.Defin. (4+5-6)	Somme Risc.	Da Risc. (10-8)	Tot.Acc. (8+9)	Diff.in + (10-7)	Diff.in - (7-10)			
2	3												
77.3200	1 - CENTRO DI RESPONSABILITÀ AMM/VA A "Area amministrativa"	800.000,00	0,00	0,00	800.000,00	691.767,40	0,00	691.767,40	0,00	108.232,60			
78.3200	1.4 - TITOLO IV - PARTITE DI GIRO	2.400.000,00	0,00	0,00	2.400.000,00	2.006.550,57	3.117,58	2.009.668,15	0,00	390.331,85			
79.3200	1.4.1 - ENTRATE AVENTI NATURA DI PARTITE DI GIRO	0,00	0,00	0,00	0,00	0,00	0,00	0,00	0,00	0,00			
80.3200	1.4.1.1 - ENTRATE AVENTI NATURA DI PARTITE DI GIRO	5.000,00	0,00	0,00	5.000,00	5.000,00	0,00	5.000,00	0,00	0,00			
81.3200	Ritenute previdenziali ed assistenziali	300.000,00	0,00	0,00	300.000,00	111.174,25	25.359,37	136.533,62	0,00	163.466,38			
	Ritenute erariali												
	Prelevamenti dal fondo di Previdenza c/B												
	Rimborso dal fondo economato												
	Rimborso per conto terzi												
	<b>Totale 1.4.1.1</b>	<b>3.505.000,00</b>	<b>0,00</b>	<b>0,00</b>	<b>3.505.000,00</b>	<b>2.814.492,22</b>	<b>28.476,95</b>	<b>2.842.969,17</b>	<b>0,00</b>	<b>662.030,83</b>			
	<b>Totale TITOLO IV - PARTITE DI GIRO</b>	<b>3.505.000,00</b>	<b>0,00</b>	<b>0,00</b>	<b>3.505.000,00</b>	<b>2.814.492,22</b>	<b>28.476,95</b>	<b>2.842.969,17</b>	<b>0,00</b>	<b>662.030,83</b>			

ISTITUTO NAZIONALE RICERCA ALIMENTI E NUTRIZIONE  
 RENDICONTO FINANZIARIO GESTIONALE  
 ENTRATA 2009

ALLEGATO 10 (Parte B)  
 Pagina 11

Capitolo	G E S T I O N E dei R E S I D U I				G E S T I O N E di C A S S A				Tot. Residui (9+15)		
	Residui Iniziali	Riscossi	Da Risc. (16-14)	Totali (14+15)	Var.in + (16-13)	Var.in - (13-16)	Previsioni	Riscossioni		Diff.in + (20-19)	Diff.in - (19-20)
2	13	14	15	16	17	18	19	20	21	22	23
1											
1.4											
1.4.1											
1.4.1.1											
77.3200	7.190,41	6.543,67	646,74	7.190,41	0,00	0,00	800.000,00	698.311,07	0,00	101.688,93	646,74
78.3200	1.762,59	1.712,08	0,00	1.712,08	0,00	50,51	2.400.000,00	2.008.262,65	0,00	391.737,35	3.117,58
79.3200	0,00	0,00	0,00	0,00	0,00	0,00	0,00	0,00	0,00	0,00	0,00
80.3200	0,00	0,00	0,00	0,00	0,00	0,00	5.000,00	5.000,00	0,00	0,00	0,00
81.3200	91.474,57	22.032,00	69.372,57	91.384,57	0,00	90,00	300.000,00	133.186,25	0,00	166.813,75	94.731,94
<b>Totale</b>	<b>100.427,57</b>	<b>30.267,75</b>	<b>70.039,31</b>	<b>100.287,06</b>	<b>0,00</b>	<b>140,51</b>	<b>3.505.000,00</b>	<b>2.844.759,97</b>	<b>0,00</b>	<b>660.240,03</b>	<b>98.496,26</b>
<b>Totale Titolo</b>	<b>100.427,57</b>	<b>30.267,75</b>	<b>70.039,31</b>	<b>100.287,06</b>	<b>0,00</b>	<b>140,51</b>	<b>3.505.000,00</b>	<b>2.844.759,97</b>	<b>0,00</b>	<b>660.240,03</b>	<b>98.496,26</b>





**ISTITUTO NAZIONALE RICERCA ALIMENTI E NUTRIZIONE**  
**RENDICONTO FINANZIARIO GESTIONALE**  
**ENTRATA 2009**

Data elaborazione: 19-04-2010

ALLEGATO 10 (Parte A)

Pagina 13

Capitolo	Denominazione	G E S T I O N E d i C O M P E T E N Z A											
		4	5	6	7	8	9	10	11	12	13	14	
		Previsione Iniziale	Var.in + (7-4)	Var.in - (4-7)	Prev.Defin. (4+5-6)	Somme Risc.	Da Risc. (10-8)	Tot.Acc. (8+9)	Diff.in + (10-7)	Diff.in - (7-10)			
2	3												
	Titolo III	0,00	0,00	0,00	0,00	0,00	0,00	0,00	0,00	0,00			0,00
	Titolo IV	0,00	0,00	0,00	0,00	0,00	0,00	0,00	0,00	0,00			0,00
	<b>TOTALE DELLE ENTRATE C.D.R. 9</b>	<b>0,00</b>	<b>0,00</b>	<b>0,00</b>	<b>0,00</b>	<b>0,00</b>	<b>0,00</b>	<b>0,00</b>	<b>0,00</b>	<b>0,00</b>			<b>0,00</b>





**ISTITUTO NAZIONALE RICERCA ALIMENTI E NUTRIZIONE**  
**RENDICONTO FINANZIARIO GESTIONALE**  
**ENTRATA 2009**

Data elaborazione: 19-04-2010

ALLEGATO 10 (Parte A)

Pagina 14

Capitolo	Denominazione	G E S T I O N E d i C O M P E T E N Z A											
		4	5	6	7	8	9	10	11	12			
		Previsione Iniziale	Var.in + (7-4)	Var.in - (4-7)	Prev.Defin. (4+5-6)	Somme Risc.	Da Risc. (10-8)	Tot.Acc. (8+9)	Diff.in + (10-7)	Diff.in - (7-10)			
2	3												
	RIEPILOGO GENERALE												
	Titolo I	13.172.985,00	1.789.519,00	0,00	14.962.504,00	11.104.911,84	3.901.503,35	15.006.415,19	43.911,19	0,00			
	Titolo II	8.350.000,00	4.050.000,00	0,00	12.400.000,00	13.680.339,54	0,00	13.680.339,54	1.280.339,54	0,00			
	Titolo III	0,00	0,00	0,00	0,00	0,00	0,00	0,00	0,00	0,00			
	Titolo IV	3.505.000,00	0,00	0,00	3.505.000,00	2.814.492,22	28.476,95	2.842.969,17	0,00	662.030,83			
	TOTALE DELLE ENTRATE	25.027.985,00	5.839.519,00	0,00	30.867.504,00	27.599.743,60	3.929.980,30	31.529.723,90	1.324.250,73	662.030,83			
	Avanzo di amministrazione	5.561.065,38	0,00	0,00	5.561.065,38								
	Fondo di Cassa												
	TOTALE GENERALE DELLE ENTRATE	30.589.050,38	5.839.519,00	0,00	36.428.569,38	27.599.743,60	3.929.980,30	31.529.723,90	1.324.250,73	662.030,83			

**ISTITUTO NAZIONALE RICERCA ALIMENTI E NUTRIZIONE**  
**RENDICONTO FINANZIARIO GESTIONALE**  
**ENTRATA 2009**

ALLEGATO 10 (Parte B)  
 Pagina 14

Capitolo	G E S T I O N E dei R E S I D U I					G E S T I O N E di C A S S A					
	Residui Iniziali 13	Riscossi 14	Da Risc. (16-14) 15	Totali (14+15) 16	Var. in + (16-13) 17	Var. in - (13-16) 18	Previsioni 19	Riscossioni 20	Diff. in + (20-19) 21	Diff. in - (19-20) 22	Tot. Residui (9+15) 23
2											
Titolo I	18.550.097,63	5.448.854,85	12.256.953,64	17.707.808,49	0,00	842.289,14	19.614.687,92	16.553.766,69	0,00	3.060.921,23	16.160.456,99
Titolo II	0,00	0,00	0,00	0,00	0,00	0,00	12.400.000,00	13.680.339,54	1.280.339,54	0,00	0,00
Titolo III	0,00	0,00	0,00	0,00	0,00	0,00	0,00	0,00	0,00	0,00	0,00
Titolo IV	100.427,57	30.267,75	70.019,31	100.287,06	0,00	140,51	3.505.000,00	2.844.759,97	0,00	660.240,03	98.496,26
Totale Titolo	18.650.525,20	5.479.122,60	12.328.972,95	17.808.095,55	0,00	842.429,65	35.519.687,92	33.078.866,20	0,00	2.440.821,72	16.258.953,25
Fondo di cassa											
Totale Generale	18.650.525,20	5.479.122,60	12.328.972,95	17.808.095,55	0,00	842.429,65	35.519.687,92	33.078.866,20	0,00	2.440.821,72	16.258.953,25

**ISTITUTO NAZIONALE RICERCA ALIMENTI E NUTRIZIONE**  
**RENDICONTO FINANZIARIO GESTIONALE**  
**USCITA 2009**

Data elaborazione: 19-04-2010  
 ALLEGATO 10 (Parte A)  
 Pagina 1

Capitolo	Denominazione	G E S T I O N E d i C O M P E T E N Z A									
		4	5	6	7	8	9	10	11	12	
	Previsione Iniziale	Var.in + (7-4)	Var.in - (4-7)	Prev.Defin. (4+5-6)	Somme Pagate	Da Pagare (10-8)	Tot.Imp. (8+9)	Diff.in + (10-7)	Diff.in - (7-10)		
2	3										
	Disavanzo di amministrazione	0,00	0,00	0,00	0,00						
	<b>1 - CENTRO DI RESPONSABILITA' AMM/VA A "Area amministrativa"</b>										
	1.1 - TITOLO I - USCITE CORRENTI										
	1.1.1 - FONZIONAMENTO										
	1.1.1.1 - USCITE PER GLI ORGANI DELL'ENTE										
1.3200	Compensi ed indennita' alla Presidenza	54.300,00	0,00	0,00	54.300,00	49.712,85	54.234,90	0,00	65,10		
2.3200	Compenso ai componenti il Consiglio di Amministrazione	43.500,00	0,00	0,00	43.500,00	39.768,08	43.383,92	0,00	116,08		
3.3200	Compensi ai componenti il Collegio dei Revisori	30.000,00	0,00	0,00	30.000,00	13.491,22	29.553,90	0,00	446,10		
4.3200	Gettoni di presenza	13.500,00	0,00	0,00	13.500,00	0,00	6.848,27	0,00	6.651,73		
5.3200	Missioni organi dell'Ente	13.000,00	0,00	0,00	13.000,00	4.221,85	4.221,85	0,00	8.778,15		
79.3200	Compensi ai componenti il Consiglio Scientifico	9.297,00	0,00	0,00	9.297,00	6.584,81	9.296,28	0,00	0,72		
	<b>Totale 1.1.1.1</b>	<b>163.597,00</b>	<b>0,00</b>	<b>0,00</b>	<b>163.597,00</b>	<b>113.778,81</b>	<b>147.539,12</b>	<b>0,00</b>	<b>16.057,88</b>		
	<b>1.1.2 - ONERI PER IL PERSONALE IN ATTIVITA' DI SERVIZIO</b>										
6.3200	Stipendi ed altri assegni fissi al personale dipendente	3.650.000,00	405.000,00	0,00	4.055.000,00	3.954.270,79	5.214,44	0,00	95.514,77		

**ISTITUTO NAZIONALE RICERCA ALIMENTI E NUTRIZIONE**  
**RENDICONTO FINANZIARIO GESTIONALE**  
**USCITA 2009**

ALLEGATO 10 (Parte B)

Pagina 1

Capitolo	G E S T I O N E  d e i  R E S I D U I					G E S T I O N E  d i  C A S S A					
	Residui Iniziali 13	Pagati 14	Da Pagare (16-14) 15	Totali (14+15) 16	Var.in + (16-13) 17	Var.in - (13-16) 18	Previsioni 19	Pagamenti 20	Diff.in + (20-19) 21	Diff.in - (19-20) 22	Tot. Residui (9+15) 23
2											
1											
1.1											
1.1.1											
1.1.1.1											
1.3200	4.520,32	4.519,35	0,00	4.519,35	0,00	0,00	54.300,00	54.232,20	0,00	67,80	4.522,05
2.3200	3.615,28	3.615,28	0,00	3.615,28	0,00	0,00	43.500,00	43.383,36	0,00	116,64	3.615,84
3.3200	25.087,46	25.087,40	0,00	25.087,40	0,00	0,06	45.000,00	38.578,62	0,00	6.421,38	16.062,68
4.3200	3.861,26	3.861,26	0,00	3.861,26	0,00	0,00	13.500,00	3.861,26	0,00	9.638,74	6.848,27
5.3200	1.059,40	1.059,40	0,00	1.059,40	0,00	0,00	13.000,00	5.281,25	0,00	7.718,75	0,00
79.3200	2.711,47	2.711,41	0,00	2.711,41	0,00	0,06	10.000,00	9.296,22	0,00	703,78	2.711,47
<b>Totale</b>	<b>40.855,19</b>	<b>40.854,10</b>	<b>0,00</b>	<b>40.854,10</b>	<b>0,00</b>	<b>1,09</b>	<b>179.300,00</b>	<b>154.632,91</b>	<b>0,00</b>	<b>24.667,09</b>	<b>33.760,31</b>
6.3200	0,00	0,00	0,00	0,00	0,00	0,00	4.045.000,00	3.954.270,79	0,00	90.729,21	5.214,44

## XVI LEGISLATURA — DISEGNI DI LEGGE E RELAZIONI — DOCUMENTI

**ISTITUTO NAZIONALE RICERCA ALIMENTI E NUTRIZIONE**  
**RENDICONTO FINANZIARIO GESTIONALE**  
**USCITA 2009**

Data elaborazione: 19-04-2010  
 ALLEGATO 10 (parte A)  
 Pagina 2

Capitolo	Denominazione	G E S T I O N E d i C O M P E T E N Z A									
		4	5	6	7	8	9	10	11	12	
	Previsione Iniziale	Var.in + (7-4)	Var.in - (4-7)	Prev. Defin. (4+5-6)	Somme Pagate	Da Pagare (10-8)	Tot.Imp. (8+9)	Diff.in + (10-7)	Diff.in - (7-10)		
7.3200	Indennita' di rischio per radiazioni	8.000,00	0,00	0,00	8.000,00	0,00	2.895,37	0,00	5.104,63		
8.3200	Fondo per il miglioramento dell'efficienza	638.103,68	0,00	0,00	638.103,68	28.183,95	638.103,68	0,00	0,00		
9.3200	Indennita' e rimborsi spese per missioni all'interno personale dipendente	50.000,00	0,00	0,00	50.000,00	18.205,90	37.394,94	0,00	12.605,06		
10.3200	Indennita' e rimborsi spese per missioni all'estero personale dipendente	80.000,00	10.000,00	0,00	90.000,00	44.987,20	82.891,25	0,00	7.108,75		
11.3200	Oneri previdenziali ed assistenziali	1.600.000,00	0,00	0,00	1.600.000,00	320.067,86	1.454.987,18	0,00	145.012,82		
12.3200	INAIL	55.000,00	0,00	0,00	55.000,00	0,00	30.069,99	0,00	24.930,01		
13.3200	Iniziative ed interventi per il benessere del personale	36.500,00	0,00	0,00	36.500,00	16.733,64	36.500,00	0,00	0,00		
14.3200	Stipendi al personale a contratto a tempo indeterminato	20.000,00	0,00	0,00	20.000,00	0,00	15.745,79	0,00	4.254,21		
15.3200	Indennita' art.22 DPR 171/91 (Direzioni strutture o progetti)	50.000,00	0,00	0,00	50.000,00	0,00	44.630,36	0,00	5.369,64		
16.3200	Arretrati stipendiali	0,00	600.000,00	0,00	600.000,00	493.211,68	493.211,68	0,00	106.788,32		
17.3200	Stipendi per contratti a tempo determinato e collaborazioni coordinate e continuative	1.810.000,00	300.000,00	0,00	2.110.000,00	36.273,34	2.109.531,51	0,00	468,49		
18.3200	Assegni di ricerca e dottorati	185.000,00	0,00	0,00	185.000,00	32.673,24	156.711,20	0,00	58.268,80		
19.3200	IRAP (imposta regionale attivita' produttive)	600.000,00	0,00	0,00	600.000,00	90.356,19	599.984,14	0,00	15,86		

**ISTITUTO NAZIONALE RICERCA ALIMENTI E NUTRIZIONE**  
**RENDICONTO FINANZIARIO GESTIONALE**  
**USCITA 2009**

ALLEGATO 10 (Parte B)  
 Pagina 2

Capitolo	G E S T I O N E d e i R E S I D U I						G E S T I O N E d i C A S S A				
	Residui Iniziali	Pagati	Da Pagare (16-14)	Totali (14+15)	Var.in + (16-13)	Var.in - (13-16)	Previsioni	Pagamenti	Diff.in + (20-19)	Diff.in - (19-20)	Tot. Residui (9+15)
2	13	14	15	16	17	18	19	20	21	22	23
7.3200	240,22	240,22	0,00	240,22	0,00	0,00	8.000,00	3.135,59	0,00	4.864,41	0,00
8.3200	148.708,69	148.708,69	0,00	148.708,69	0,00	0,00	760.000,00	758.618,42	0,00	1.381,58	28.193,95
9.3200	7.897,47	7.897,47	0,00	7.897,47	0,00	0,00	60.000,00	27.086,51	0,00	32.913,49	18.205,90
10.3200	27.066,68	27.066,68	0,00	27.066,68	0,00	0,00	100.000,00	64.970,73	0,00	35.029,27	44.987,20
11.3200	176.487,19	176.487,19	0,00	176.487,19	0,00	0,00	1.600.000,00	1.311.406,51	0,00	288.593,49	320.067,86
12.3200	0,00	0,00	0,00	0,00	0,00	0,00	55.000,00	30.069,99	0,00	24.930,01	0,00
13.3200	0,00	0,00	0,00	0,00	0,00	0,00	36.500,00	19.766,36	0,00	16.733,64	16.733,64
14.3200	903,28	0,00	0,00	0,00	0,00	903,28	20.000,00	15.745,79	0,00	4.254,21	0,00
15.3200	0,00	0,00	0,00	0,00	0,00	0,00	50.000,00	44.630,36	0,00	5.369,64	0,00
16.3200	0,00	0,00	0,00	0,00	0,00	0,00	600.000,00	493.211,68	0,00	106.788,32	0,00
17.3200	51.588,51	36.593,44	0,00	36.593,44	0,00	14.995,07	2.110.500,00	2.109.851,61	0,00	648,39	36.273,34
18.3200	61.316,80	25.662,88	36.239,95	61.902,83	586,03	0,00	230.000,00	119.520,84	0,00	110.479,16	69.113,19
19.3200	77.255,58	77.255,58	0,00	77.255,58	0,00	0,00	600.000,00	586.883,53	0,00	13.116,47	90.356,19

**ISTITUTO NAZIONALE RICERCA ALIMENTI E NUTRIZIONE**  
**RENDICONTO FINANZIARIO GESTIONALE**  
**USCITA 2009**

Data elaborazione: 19-04-2010  
 ALLEGATO 10 (Parte A)  
 Pagina 3

Capitolo	Denominazione	G E S T I O N E d i C O M P E T E N Z A											
		4	5	6	7	8	9	10	11	12	Diff.in + (10-7)	Diff.in - (7-10)	
		Previsione Iniziale	Var.in + (7-4)	Var.in - (4-7)	Prev.Defin. (4+5-6)	Somme Pagate	Da Pagare (10-8)	Tot.Imp. (8+9)					
20.3200	Indennita' previste dal CCNI marzo 98 e febbraio 2002	231.500,00	5.000,00	0,00	236.500,00	235.999,56	0,00	235.999,56	0,00	0,00	500,44		
21.3200	Fondo per i rinnovi contrattuali	192.050,00	0,00	192.050,00	0,00	0,00	0,00	0,00	0,00	0,00	0,00		
41.3200	Aggiornamento e formazione del personale	36.500,00	0,00	0,00	36.500,00	2.520,00	1.930,00	4.450,00	0,00	0,00	32.050,00		
48.3200	Servizio sociale mensa	177.000,00	0,00	0,00	177.000,00	104.184,79	63.315,20	167.499,99	0,00	0,00	9.500,01		
	<b>Totale 1.1.1.1.2</b>	9.419.653,68	1.320.000,00	192.050,00	10.547.603,68	9.381.960,91	658.150,96	10.040.111,87	0,00	0,00	507.491,81		
	<b>Totale TITOLO I - USCITE CORRENTI</b>	9.583.250,68	1.127.950,00	0,00	10.711.200,68	9.495.739,72	691.911,27	10.187.650,99	0,00	0,00	523.549,69		

**ISTITUTO NAZIONALE RICERCA ALIMENTI E NUTRIZIONE**  
**RENDICONTO FINANZIARIO GESTIONALE**  
**USCITA 2009**

ALLEGATO 10 (Parte B)  
 Pagina 3

Capitolo	G E S T I O N E dei R E S I D U I				G E S T I O N E di C A S S A						
	Residui Iniziali 13	Pagati 14	Da Pagare (16-14) 15	Totale (14+15) 16	Var.in + (16-13) 17	Var.in - (13-16) 18	Previsioni 19	Pagamenti 20	Diff.in + (20-19) 21	Diff.in - (19-20) 22	Tot. Residui (9+15) 23
20.3200	7.500,00	0,00	0,00	0,00	0,00	7.500,00	236.000,00	235.999,56	0,00	0,44	0,00
21.3200	0,00	0,00	0,00	0,00	0,00	0,00	0,00	0,00	0,00	0,00	0,00
41.3200	95.807,42	1.380,00	94.427,42	95.807,42	0,00	0,00	40.000,00	3.900,00	0,00	36.100,00	96.357,42
48.3200	51.839,11	8.195,20	21.914,00	30.109,20	0,00	21.729,91	200.000,00	112.379,99	0,00	87.620,01	85.229,20
<b>Totale</b>	<b>706.610,95</b>	<b>509.487,35</b>	<b>152.581,37</b>	<b>662.068,72</b>	<b>586,03</b>	<b>45.128,26</b>	<b>10.751.000,00</b>	<b>9.891.448,26</b>	<b>0,00</b>	<b>859.551,74</b>	<b>810.732,33</b>
<b>Totale Titolo</b>	<b>747.466,14</b>	<b>550.341,45</b>	<b>152.581,37</b>	<b>702.922,82</b>	<b>0,00</b>	<b>44.543,32</b>	<b>10.930.300,00</b>	<b>10.046.081,17</b>	<b>0,00</b>	<b>864.218,83</b>	<b>844.492,64</b>



## XVI LEGISLATURA — DISEGNI DI LEGGE E RELAZIONI — DOCUMENTI

**ISTITUTO NAZIONALE RICERCA ALIMENTI E NUTRIZIONE**  
**RENDICONTO FINANZIARIO GESTIONALE**  
**USCITA 2009**

Data elaborazione: 19-04-2010

ALLEGATO 10 (Parte A)

Pagina 4

Capitolo	Denominazione	G E S T I O N E d i C O M P E T E N Z A											
		4	5	6	7	8	9	10	11	12	11	12	
		Previsione Iniziale	Var.in + (7-4)	Var.in - (4-7)	Prev. Defin. (4+5-6)	Somme Pagate	Da Pagare (10-8)	Tot.Imp. (9+9)	Diff.in + (10-7)	Diff.in - (7-10)			
2	3												
22.3200	2 - CENTRO DI RESPONSABILITA ANM/VA B "Ricerca e Funzionamento"	500.000,00	2.300.000,00	0,00	2.800.000,00	567.718,06	2.223.062,28	2.790.780,34	0,00	9.219,66			
23.3200	2.1 - TITOLO I - USCITE CORRENTI	5.000,00	0,00	0,00	5.000,00	718,20	0,00	718,20	0,00	4.281,80			
24.3200	2.1.1 - FUNZIONAMENTO	54.000,00	0,00	0,00	54.000,00	48.754,85	5.070,52	53.825,37	0,00	374,63			
25.3200	2.1.1.1.3 - USCITE PER L'ACQUISTO DI BENI DI CONSUMO E DI SERVIZI	200.000,00	0,00	0,00	200.000,00	118.099,11	64.780,99	182.880,10	0,00	17.119,90			
26.3200	Servizi ed incarichi speciali	120.000,00	0,00	0,00	120.000,00	37.461,37	41.753,27	79.214,64	0,00	40.785,36			
27.3200	Commissioni e comitati	10.000,00	0,00	0,00	10.000,00	3.358,39	5.786,81	9.145,20	0,00	854,80			
28.3200	Spese postali e telefoniche	200.000,00	0,00	0,00	200.000,00	118.099,11	64.780,99	182.880,10	0,00	17.119,90			
29.3200	Energia, acqua, gas e riscaldamento	120.000,00	0,00	0,00	120.000,00	37.461,37	41.753,27	79.214,64	0,00	40.785,36			
30.3200	Trasporti, spedizioni e facchinaggi	10.000,00	0,00	0,00	10.000,00	3.358,39	5.786,81	9.145,20	0,00	854,80			
31.3200	Noleggio impianti e macchine	10.000,00	0,00	0,00	10.000,00	3.358,39	5.786,81	9.145,20	0,00	854,80			
32.3200	Manutenzione e riparazione apparecchiature scientifiche e computers	65.000,00	25.000,00	0,00	90.000,00	15.713,97	71.135,34	86.849,31	0,00	3.150,69			
33.3200	Manutenzione e riparazione apparecchiature scientifiche e computers	35.000,00	5.000,00	0,00	40.000,00	9.995,00	28.052,64	38.047,64	0,00	1.952,36			
34.3200	Cancelleria e materiale vario di consumo	120.000,00	0,00	0,00	120.000,00	11.420,60	98.475,05	109.895,65	0,00	10.104,35			
35.3200	Spese per la pulizia dei locali	140,00	0,00	105,00	35,00	5,15	0,00	5,15	0,00	29,85			
36.3200	Spese di rappresentanza	20.000,00	0,00	0,00	20.000,00	11.953,13	0,00	11.953,13	0,00	8.046,87			
37.3200	Spese legali	20.000,00	0,00	0,00	20.000,00	11.953,13	0,00	11.953,13	0,00	8.046,87			

## XVI LEGISLATURA — DISEGNI DI LEGGE E RELAZIONI — DOCUMENTI

ISTITUTO NAZIONALE RICERCA ALIMENTI E NUTRIZIONE  
 RENDICONTO FINANZIARIO GESTIONALE  
 USCITA 2009

ALLEGATO 10 (Parte B)

Pagina 4

Capitolo	G E S T I O N E d e i R E S I D U I					G E S T I O N E d i C A S S A					
	Residui Iniziali	Pagati	Da Pagare (16-14)	Totali (14+15)	Var.in + (16-13)	Var.in - (13-16)	Previsioni	Pagamenti	Diff.in + (20-19)	Diff.in - (19-20)	Tot. Residui (9+15)
2	13	14	15	16	17	18	19	20	21	22	23
22.3200	489.559,45	359.250,48	130.009,60	489.260,08	0,00	299,37	1.000.000,00	926.968,54	0,00	73.031,46	2.353.071,88
23.3200	0,00	0,00	0,00	0,00	0,00	0,00	5.000,00	718,20	0,00	4.281,80	0,00
24.3200	7.673,86	8.094,02	0,00	8.094,02	420,16	0,00	62.000,00	56.848,87	0,00	5.151,13	5.070,52
25.3200	47.542,08	45.549,49	7.255,54	52.805,03	5.262,95	0,00	200.000,00	163.648,60	0,00	36.351,40	72.036,53
26.3200	87.333,50	76.589,92	6.838,91	83.428,83	0,00	3.904,67	130.000,00	114.051,29	0,00	15.948,71	48.592,18
27.3200	3.477,02	2.365,32	1.111,70	3.477,02	0,00	0,00	10.000,00	5.723,71	0,00	4.276,29	6.888,51
28.3200	33.777,13	14.476,24	9.186,33	23.662,57	0,00	10.114,56	80.000,00	30.190,21	0,00	49.809,79	60.321,67
29.3200	12.305,72	11.383,20	864,54	12.247,74	0,00	57,98	40.000,00	21.378,20	0,00	18.621,80	28.917,18
30.3200	116.239,67	36.793,93	79.425,54	116.219,47	0,00	20,40	150.000,00	48.214,53	0,00	101.785,47	177.900,59
31.3200	0,00	0,00	0,00	0,00	0,00	0,00	35,00	5,15	0,00	29,85	0,00
32.3200	0,00	0,00	0,00	0,00	0,00	0,00	20.000,00	11.953,13	0,00	8.046,87	0,00

## XVI LEGISLATURA — DISEGNI DI LEGGE E RELAZIONI — DOCUMENTI

ISTITUTO NAZIONALE RICERCA ALIMENTI E NUTRIZIONE  
 RENDICONTO FINANZIARIO GESTIONALE  
 USCITA 2009

Data elaborazione: 19-04-2010  
 ALLEGATO 10 (Parte A)

Pagina 5

Capitolo	Denominazione	G E S T I O N E d i C O M P E T E N Z A										
		4	5	6	7	8	9	10	11	12		
	Previsione Iniziale	Var.in + (7-4)	Var.in - (4-7)	Prev. Definitiva (4+5-6)	Somme Pagate	Da Pagare (10-8)	Tot. Imp. (8+9)	Diff.in + (10-7)	Diff.in - (7-10)			
33.3200	Assicurazioni	50.000,00	0,00	0,00	50.000,00	36.656,83	739,17	37.396,00	0,00	12.604,00		
34.3200	Spese diverse di amministrazione	2.000,00	0,00	0,00	2.000,00	199,83	0,00	199,83	0,00	1.800,17		
35.3200	Manutenzione, noleggio ed esercizio mezzi di trasporto	13.750,00	0,00	0,00	13.750,00	3.966,87	5.771,27	9.738,14	0,00	4.011,86		
36.3200	Spese di sorveglianza	75.000,00	0,00	0,00	75.000,00	41.071,73	33.710,28	74.782,01	0,00	217,99		
37.3200	Reagenti, vetrerie ed altre spese per la ricerca	470.000,00	0,00	0,00	470.000,00	115.781,66	328.857,02	444.638,68	0,00	25.361,32		
38.3200	Libri, pubblicazioni ed abbonamenti a riviste e periodici	85.000,00	0,00	0,00	85.000,00	50.391,19	5.535,96	55.927,15	0,00	29.072,85		
39.3200	Relazioni culturali, partecipazioni a congressi e ad associazioni	50.000,00	0,00	0,00	50.000,00	38.911,03	3.330,00	42.241,03	0,00	7.788,97		
40.3200	Spese di stampa e bibliografiche - informazione e divulgazione scientifica	150.000,00	0,00	0,00	150.000,00	89.261,37	40.225,57	199.486,94	0,00	20.513,06		
42.3200	Sistemazione e manutenzione spazi verdi	40.000,00	0,00	0,00	40.000,00	0,00	19.773,91	19.773,91	0,00	20.226,09		
43.3200	Effetti di corredo al personale dipendente	2.000,00	0,00	0,00	2.000,00	0,00	0,00	0,00	0,00	2.000,00		
44.3200	Spese per procedure, programmi ed elaborazione dati	100.000,00	50.000,00	0,00	150.000,00	55.542,72	92.265,20	147.807,92	0,00	2.192,08		
45.3200	Materiali di consumo per macchine d'ufficio, computers, tipografia ed officina (fino al 2005)	0,00	0,00	0,00	0,00	0,00	0,00	0,00	0,00	0,00		
46.3200	Spese organizzazione e svolgimento seminari, convegni ed incontri di studio	50.000,00	0,00	0,00	50.000,00	12.236,66	22.789,00	35.025,66	0,00	14.974,34		

## XVI LEGISLATURA — DISEGNI DI LEGGE E RELAZIONI — DOCUMENTI

**ISTITUTO NAZIONALE RICERCA ALIMENTI E NUTRIZIONE**  
**RENDICONTO FINANZIARIO GESTIONALE**  
**USCITA 2009**

ALLEGATO 10 (Parte B)

Pagina 5

Capitolo	G E S T I O N E d e i R E S I D U I					G E S T I O N E d i C A S S A					Tot. Residui (9+15)
	Residui Iniziali	Pagati	Da Pagare (16-14)	Totalli (14+15)	Var.in + (16-13)	Var.in - (13-16)	Previsioni	Pagamenti	Diff.in + (20-19)	Diff.in - (19-20)	
2	13	14	15	16	17	18	19	20	21	22	23
33.3200	1.000,00	0,00	0,00	0,00	0,00	1.000,00	50.000,00	36.656,93	0,00	13.343,17	739,17
34.3200	0,00	0,00	0,00	0,00	0,00	0,00	2.000,00	199,83	0,00	1.800,17	0,00
35.3200	5.181,63	5.247,96	0,00	5.247,96	66,33	0,00	18.000,00	9.214,83	0,00	8.785,17	5.771,27
36.3200	13.383,14	18.226,19	0,00	18.226,19	4.843,05	0,00	75.000,00	59.297,92	0,00	15.702,08	33.710,28
37.3200	148.832,78	129.539,32	15.047,90	144.587,22	0,00	4.245,56	600.000,00	245.320,98	0,00	354.679,02	343.904,92
38.3200	23.887,68	23.732,92	343,76	24.076,68	189,00	0,00	100.000,00	74.124,11	0,00	25.875,89	5.879,72
39.3200	0,00	0,00	0,00	0,00	0,00	0,00	50.000,00	38.911,03	0,00	11.088,97	3.330,00
40.3200	55.906,26	50.760,90	2.963,36	53.722,26	0,00	2.184,00	200.000,00	140.022,27	0,00	59.977,73	43.186,93
42.3200	45.715,98	33.355,14	12.360,84	45.715,98	0,00	0,00	70.000,00	33.355,14	0,00	36.644,86	32.134,75
43.3200	342,00	342,00	0,00	342,00	0,00	0,00	2.000,00	342,00	0,00	1.658,00	0,00
44.3200	37.869,13	33.956,48	0,00	33.956,48	0,00	3.912,65	150.000,00	89.499,20	0,00	60.500,80	92.265,20
45.3200	0,00	0,00	0,00	0,00	0,00	0,00	0,00	0,00	0,00	0,00	0,00
46.3200	21.430,30	21.430,30	0,00	21.430,30	0,00	0,00	60.000,00	33.666,96	0,00	26.333,04	22.789,00

## XVI LEGISLATURA — DISEGNI DI LEGGE E RELAZIONI — DOCUMENTI

**ISTITUTO NAZIONALE RICERCA ALIMENTI E NUTRIZIONE**  
**RENDICONTO FINANZIARIO GESTIONALE**  
**USCITA 2009**

Data elaborazione: 19-04-2010

ALLEGATO 10 (Parte A)

Pagina 6

Capitolo	Denominazione	G E S T I O N E d i C O M P E T E N Z A										
		4	5	6	7	8	9	10	11	12		
		Previsione Iniziale	Var.in + (7-4)	Var.in - (4-7)	Prev. Defin. (4+5-6)	Somme Pagate	Da Pagare (10-8)	Tot. Imp. (8+9)	Diff. in + (10-7)	Diff. in - (7-10)		
47.3200	Spese pubblicitaria'	5.000,00	0,00	5.000,00	0,00	0,00	0,00	0,00	0,00	0,00	0,00	
49.3200	Manutenzione e riparazione attrezzature tecniche, mobili e macchine d'ufficio	50.000,00	100.000,00	0,00	150.000,00	39.873,61	104.007,39	143.880,99	0,00	6.119,01		
50.3200	Manutenzioni e riparazioni immobili	100.000,00	120.000,00	0,00	220.000,00	52.302,86	139.191,95	191.494,81	0,00	28.505,19		
51.3200	Spese protezione e sicurezza ambiente	70.000,00	0,00	0,00	70.000,00	14.744,94	51.347,46	66.092,40	0,00	3.907,60		
52.3200	Gruppo esperti (Panel test)	20.000,00	0,00	0,00	20.000,00	9.830,50	5.674,50	15.505,00	0,00	4.495,00		
53.3200	Realizzazione Giornata dell'Agricoltura e dell'Alimentazione	0,00	0,00	0,00	0,00	0,00	0,00	0,00	0,00	0,00		
	<b>Totale 2.1.1.3</b>	2.461.890,00	2.600.000,00	5.105,00	5.056.785,00	1.385.969,63	3.391.335,57	4.777.305,20	0,00	279.479,80		
	<b>2.1.2 - INTERVENTI DIVERSI</b>											
	<b>2.1.2.2 - TRASFERIMENTI PASSIVI</b>											
54.3200	Trasferimenti passivi	2.200.000,00	0,00	0,00	2.200.000,00	5.703,45	1.728.681,00	1.734.384,45	0,00	465.615,55		
55.3200	Trasferimenti passivi a strutture private (FINO Al 2005)	0,00	0,00	0,00	0,00	0,00	0,00	0,00	0,00	0,00		
56.3200	Contributi ad Enti di studio e ricerca	0,00	0,00	0,00	0,00	0,00	0,00	0,00	0,00	0,00		
	<b>Totale 2.1.2.2</b>	2.200.000,00	0,00	0,00	2.200.000,00	5.703,45	1.728.681,00	1.734.384,45	0,00	465.615,55		
	<b>2.1.2.3 - ONERI FINANZIARI</b>											
57.3200	Interessi passivi	80.000,00	120.000,00	0,00	200.000,00	129.636,10	44.626,80	174.262,90	0,00	25.737,10		
58.3200	Spese e commissioni bancarie	500,00	0,00	0,00	500,00	26,92	0,00	26,92	0,00	472,08		
	<b>Totale 2.1.2.3</b>	80.500,00	120.000,00	0,00	200.500,00	129.663,02	44.626,80	174.289,82	0,00	26.210,18		

## XVI LEGISLATURA — DISEGNI DI LEGGE E RELAZIONI — DOCUMENTI

## ISTITUTO NAZIONALE RICERCA ALIMENTI E NUTRIZIONE

## RENDICONTO FINANZIARIO GESTIONALE

USCITA 2009

ALLEGATO 10 (Parte B)

Pagina 6

Capitolo	G E S T I O N E dei R E S I D U I										G E S T I O N E di C A S S A				
	Residui Iniziali	Pagati	Da Pagare (16-14)	Totali (14+15)	Var.in + (16-13)	Var.in - (13-16)	Previsioni	Pagamenti	Diff.in + (20-19)	Diff.in - (19-20)	Tot. Residui (9+15)	20	21	22	23
2	13	14	15	16	17	18	19	20	21	22	23				
47.3200	0,00	0,00	0,00	0,00	0,00	0,00	0,00	0,00	0,00	0,00	0,00	0,00	0,00	0,00	0,00
49.3200	102.633,75	100.354,11	1.810,82	102.164,93	0,00	468,82	170.000,00	140.227,72	0,00	29.772,28	105.818,20				
50.3200	88.316,84	50.130,84	32.412,53	82.543,37	0,00	5.773,47	200.000,00	102.433,70	0,00	97.566,30	171.604,48				
51.3200	75.119,04	16.787,31	25.672,73	42.460,04	0,00	32.659,00	100.000,00	31.552,25	0,00	68.467,75	77.020,19				
52.3200	2.852,00	2.852,00	0,00	2.852,00	0,00	0,00	20.000,00	12.682,50	0,00	7.317,50	5.674,50				
53.3200	0,00	0,00	0,00	0,00	0,00	0,00	0,00	0,00	0,00	0,00	0,00				
<b>Totale</b>	1.420.379,16	1.041.218,07	325.302,10	1.366.520,17	10.781,49	64.640,48	3.564.035,00	2.427.187,70	0,00	1.136.847,30	3.716.637,67				
54.3200	2.380.936,05	443.565,38	1.937.370,67	2.380.936,05	0,00	0,00	664.500,00	449.268,83	0,00	215.231,17	3.666.051,67				
55.3200	138.320,00	0,00	138.320,00	138.320,00	0,00	0,00	138.320,00	0,00	0,00	138.320,00	138.320,00				
56.3200	0,00	0,00	0,00	0,00	0,00	0,00	0,00	0,00	0,00	0,00	0,00				
<b>Totale</b>	2.519.256,05	443.565,38	2.075.690,67	2.519.256,05	0,00	0,00	802.820,00	449.268,83	0,00	353.551,17	3.804.371,67				
2.1.2.3															
57.3200	28.167,99	28.167,99	0,00	28.167,99	0,00	0,00	160.000,00	157.804,09	0,00	2.195,91	44.626,80				
58.3200	2,84	2,84	0,00	2,84	0,00	0,00	500,00	29,76	0,00	470,24	0,00				
<b>Totale</b>	28.170,83	28.170,83	0,00	28.170,83	0,00	0,00	160.500,00	157.833,85	0,00	2.666,15	44.626,80				

**ISTITUTO NAZIONALE RICERCA ALIMENTI E NUTRIZIONE**  
**RENDICONTO FINANZIARIO GESTIONALE**  
**USCITA 2009**

Data elaborazione: 19-04-2010  
 ALLEGATO 10 (Parte A)  
 Pagina 7

Capitolo	Denominazione	G E S T I O N E d i C O M P E T E N Z A											
		4	5	6	7	8	9	10	11	12			
	Previsione Iniziale	Var.in + (7-4)	Var.in - (4-7)	Prev. Defin. (4+5-6)	Somme Pagate	Da Pagate (10-8)	Tot. Imp. (8+9)	Diff.in + (10-7)	Diff.in - (7-10)				
2	3	4	5	6	7	8	9	10	11	12			
59.3200	2.1.2.4 - ONERI TRIBUTARI												
	Imposte tasse e tributi vari	50.000,00	0,00	0,00	50.000,00	44.666,99	0,00	44.666,99	0,00	5.333,01			
	Totale 2.1.2.4	50.000,00	0,00	0,00	50.000,00	44.666,99	0,00	44.666,99	0,00	5.333,01			
60.3200	2.1.2.5 - POSTE CORRETTIVE E COMPENSATIVE DI ENTRATE CORRENTI												
	Restituzioni e rimborsi diversi	100.000,00	20.000,00	0,00	120.000,00	64.459,79	53.073,03	117.532,82	0,00	2.467,18			
	Totale 2.1.2.5	100.000,00	20.000,00	0,00	120.000,00	64.459,79	53.073,03	117.532,82	0,00	2.467,18			
80.3200	2.1.2.6 - USCITE NON CLASSIFICABILI IN ALTRE VOCI												
	Debiti verso lo stato	0,00	59.500,00	0,00	59.500,00	59.346,02	0,00	59.346,02	0,00	153,98			
	Totale 2.1.2.6	0,00	59.500,00	0,00	59.500,00	59.346,02	0,00	59.346,02	0,00	153,98			
	Totale TITOLO I - USCITE CORRENTI	4.892.390,00	2.794.395,00	0,00	7.686.785,00	1.689.808,90	5.217.716,40	6.907.525,30	0,00	779.259,70			

**ISTITUTO NAZIONALE RICERCA ALIMENTI E NUTRIZIONE**  
**RENDICONTO FINANZIARIO GESTIONALE**  
**USCITA 2009**

ALLEGATO 10 (Parte B)

Pagina 7

Capitolo	G E S T I O N E dei R E S I D U I			G E S T I O N E di C A S S A					Tot. Residui (9+15)		
	Residui Iniziali	Pagati	Da Pagare (16-14)	Totale (14+15)	Var.in + (16-13)	Var.in - (13-16)	Previsioni	Pagamenti		Diff.in + (20-19)	Diff.in - (19-20)
2	13	14	15	16	17	18	19	20	21	22	23
2.1.2.4											
59.3200	0,00	0,00	0,00	0,00	0,00	0,00	50.000,00	44.666,99	0,00	5.333,01	0,00
<b>Totale</b>	0,00	0,00	0,00	0,00	0,00	0,00	50.000,00	44.666,99	0,00	5.333,01	0,00
2.1.2.5											
60.3200	2.483,93	2.483,93	0,00	2.483,93	0,00	0,00	120.000,00	66.943,72	0,00	53.056,28	53.073,03
<b>Totale</b>	2.483,93	2.483,93	0,00	2.483,93	0,00	0,00	120.000,00	66.943,72	0,00	53.056,28	53.073,03
2.1.2.6											
80.3200	0,00	0,00	0,00	0,00	0,00	0,00	59.500,00	59.346,02	0,00	153,98	0,00
<b>Totale</b>	0,00	0,00	0,00	0,00	0,00	0,00	59.500,00	59.346,02	0,00	153,98	0,00
<b>Totale titolo</b>	3.970.289,97	1.515.438,21	2.400.992,77	3.916.430,98	0,00	53.858,99	4.756.855,00	3.205.247,11	0,00	1.551.607,89	7.618.709,17



ISTITUTO NAZIONALE RICERCA ALIMENTI E NUTRIZIONE  
 RENDICONTO FINANZIARIO GESTIONALE  
 USCITA 2009

Data elaborazione: 19-04-2010  
 ALLEGATO 10 (Parte A)

Pagina 9

Capitolo	Denominazione	G E S T I O N E d i C O M P E T E N Z A									
		4	5	6	7	8	9	10	11	12	
		Previsione Iniziale	Var.in + (7-4)	Var.in - (4-7)	Prev.Defin. (4+5-6)	Somme Pagate	Da Pagare (10-8)	Tot.Imp. (8+9)	Diff.in + (10-7)	Diff.in - (7-10)	
2	3										
69.3200	1 - CENTRO DI RESPONSABILITA' AMM/VA A "Area amministrativa"	168.000,00	0,00	0,00	168.000,00	162.352,41	0,00	162.352,41	0,00	5.647,59	
	1.2 - TITOLO II - USCITE IN CONTO CAPITALE										
	1.2.1 - INVESTIMENTI										
	1.2.1.3 - PARTECIPAZIONE E ACQUISTO DI VALORI MOBILIARI										
	Polizza collettiva INA (a garanzia debito per fondo quiescenza)	168.000,00	0,00	0,00	168.000,00	162.352,41	0,00	162.352,41	0,00	5.647,59	
	Totale 1.2.1.3	168.000,00	0,00	0,00	168.000,00	162.352,41	0,00	162.352,41	0,00	5.647,59	
	1.2.1.5 - INDENNITA' DI ANZIANITA' E SIMILARI AL PERSONALE CESSATO DAL SERVIZIO										
71.3200	Indennita' di anzianita'	160.000,00	200.000,00	0,00	360.000,00	154.440,17	204.311,69	358.751,86	0,00	1.248,14	
72.3200	Indennita' anzianita' ai dipendenti ex art. 20	35.000,00	65.000,00	0,00	100.000,00	29.190,48	54.552,93	83.743,41	0,00	16.256,59	
	Totale 1.2.1.5	195.000,00	265.000,00	0,00	460.000,00	183.630,65	258.864,62	442.495,27	0,00	17.504,73	
	Totale TITOLO II - USCITE IN CONTO CAPITALE	363.000,00	265.000,00	0,00	628.000,00	345.983,06	258.864,62	604.847,68	0,00	23.152,32	

**ISTITUTO NAZIONALE RICERCA ALIMENTI E NUTRIZIONE**  
**RENDICONTO FINANZIARIO GESTIONALE**  
**USCITA 2009**

ALLEGATO 10 (Parte B)  
Pagina 8

Capitolo	G E S T I O N E d e i R E S I D U I					G E S T I O N E d i C A S S A					Tot. Residui (9+15)
	Residui Iniziali	Pagati	Da Pagare (16-14)	Totali (14+15)	Var.in + (16-13)	Var.in - (13-16)	Previsioni	Pagamenti	Diff.in + (20-19)	Diff.in - (19-20)	
2	13	14	15	16	17	18	19	20	21	22	23
1											
1.2											
1.2.1											
1.2.1.3											
69.3200	0,00	0,00	0,00	0,00	0,00	0,00	168.000,00	162.352,41	0,00	5.647,59	0,00
<b>Totale</b>	0,00	0,00	0,00	0,00	0,00	0,00	168.000,00	162.352,41	0,00	5.647,59	0,00
71.3200	308.621,67	310.063,31	0,00	310.063,31	1.441,64	0,00	668.000,00	464.503,46	0,00	203.496,52	204.311,69
72.3200	0,00	0,00	0,00	0,00	0,00	0,00	100.000,00	29.190,48	0,00	70.809,52	54.552,93
<b>Totale</b>	308.621,67	310.063,31	0,00	310.063,31	1.441,64	0,00	768.000,00	493.693,96	0,00	274.306,04	258.864,62
<b>Totale Titolo</b>	308.621,67	310.063,31	0,00	310.063,31	1.441,64	0,00	936.000,00	656.046,37	0,00	279.953,63	258.864,62

**ISTITUTO NAZIONALE RICERCA ALIMENTI E NUTRIZIONE**  
**RENDICONTO FINANZIARIO GESTIONALE**  
**USCITA 2009**

Data elaborazione: 19-04-2010  
 ALLEGATO 10 (parte A)  
 Pagina 9

Capitolo	Denominazione	G E S T I O N E d i C O M P E T E N Z A									
		4	5	6	7	8	9	10	11	12	
		Previsione Iniziale	Var.in + (7-4)	Var.in - (4-7)	Prev.Defin. (4+5-6)	Somme Pagate	Da Pagate (10-8)	Tot.Imp. (8+9)	Diff.in + (10-7)	Diff.in - (7-10)	
2	3	4	5	6	7	8	9	10	11	12	
	2 - CENTRO DI RESPONSABILITA AMM/VA B "Ricerca e Funzionamento"	25.000,00	0,00	0,00	25.000,00	0,00	0,00	0,00	0,00	25.000,00	
	2.2 - TITOLO II - USCITE IN CONTO CAPITALE	10.000,00	0,00	0,00	10.000,00	8.553,60	0,00	8.553,60	0,00	1.446,40	
	2.2.1 - INVESTIMENTI	35.000,00	0,00	0,00	35.000,00	8.553,60	0,00	8.553,60	0,00	26.446,40	
	2.2.1.1 - ACQUISIZIONE DI BENI DI USO DUREVOLE ED OPERE IMMOBILIARI										
52.3200	Ricostruzioni, ripristini e trasformazioni d'immobili	25.000,00	0,00	0,00	25.000,00	0,00	0,00	0,00	0,00	25.000,00	
53.3200	Acquisto, ampliamento e ripristino impianti	10.000,00	0,00	0,00	10.000,00	8.553,60	0,00	8.553,60	0,00	1.446,40	
	<b>Totale 2.2.1.1</b>	<b>35.000,00</b>	<b>0,00</b>	<b>0,00</b>	<b>35.000,00</b>	<b>8.553,60</b>	<b>0,00</b>	<b>8.553,60</b>	<b>0,00</b>	<b>26.446,40</b>	
	2.2.1.2 - ACQUISIZIONE DI IMMOBILIZZAZIONI TECNICHE										
54.3200	Acquisto di apparecchiature scientifiche	800.000,00	300.000,00	0,00	1.100.000,00	9.042,37	1.061.718,02	1.070.760,39	0,00	29.239,61	
55.3200	Acquisto di automezzi	0,00	0,00	0,00	0,00	0,00	0,00	0,00	0,00	0,00	
56.3200	Acquisto di mobili e macchine d'ufficio	50.000,00	0,00	0,00	50.000,00	1.143,72	6.099,00	7.242,72	0,00	42.757,28	
57.3200	Acquisto di computers	80.000,00	0,00	0,00	80.000,00	23.736,01	53.076,41	76.812,42	0,00	3.187,58	
58.3200	Acquisto di attrezzature tecniche di funzionamento	200.000,00	0,00	100.000,00	100.000,00	5.857,31	35.578,43	41.435,74	0,00	58.564,26	
	<b>Totale 2.2.1.2</b>	<b>1.130.000,00</b>	<b>300.000,00</b>	<b>100.000,00</b>	<b>1.330.000,00</b>	<b>39.779,41</b>	<b>1.156.471,86</b>	<b>1.196.251,27</b>	<b>0,00</b>	<b>133.748,73</b>	

**ISTITUTO NAZIONALE RICERCA ALIMENTI E NUTRIZIONE**  
**RENDICONTO FINANZIARIO GESTIONALE**  
**USCITA 2009**

ALLEGATO 10 (Parte B)  
 Pagina 9

Capitolo	G E S T I O N E d e i R E S I D U I				G E S T I O N E d i C A S S A				Tot. Residui (9-15)		
	Residui Iniziali	Pagati	Da Pagare (16-14)	Totali (14+15)	Var.in + (16-13)	Var.in - (13-16)	Previsioni	Pagamenti		Diff.in + (20-19)	Diff.in - (19-20)
2	13	14	15	16	17	18	19	20	21	22	23
2				0,00	0,00	0,00	0,00	0,00	0,00	0,00	0,00
2.2											
2.2.1											
2.2.1.1											
62.3200	0,00	0,00	0,00	0,00	0,00	0,00	25.000,00	0,00	0,00	25.000,00	0,00
63.3200	3.567.780,00	2.458.060,00	1.109.720,00	3.567.780,00	0,00	0,00	2.480.000,00	2.466.613,60	0,00	13.386,40	1.109.720,00
<b>Totale</b>	<b>3.567.780,00</b>	<b>2.458.060,00</b>	<b>1.109.720,00</b>	<b>3.567.780,00</b>	<b>0,00</b>	<b>0,00</b>	<b>2.505.000,00</b>	<b>2.466.613,60</b>	<b>0,00</b>	<b>38.386,40</b>	<b>1.109.720,00</b>
2.2.1.2											
64.3200	1.088.780,38	92.205,12	990.386,63	1.082.591,75	0,00	6.188,63	550.000,00	101.247,49	0,00	448.752,51	2.052.104,65
65.3200	0,00	0,00	0,00	0,00	0,00	0,00	0,00	0,00	0,00	0,00	0,00
66.3200	34.875,56	34.875,56	0,00	34.875,56	0,00	0,00	55.000,00	36.019,28	0,00	18.980,72	6.089,00
67.3200	22.145,70	19.174,00	2.616,82	21.790,82	0,00	354,88	109.112,12	42.910,01	0,00	66.202,11	55.693,23
68.3200	90.495,00	90.495,00	0,00	90.495,00	0,00	0,00	170.000,00	96.352,31	0,00	73.647,69	35.578,43
<b>Totale</b>	<b>1.236.296,64</b>	<b>236.749,68</b>	<b>993.003,45</b>	<b>1.229.753,13</b>	<b>0,00</b>	<b>6.543,51</b>	<b>884.112,12</b>	<b>276.529,09</b>	<b>0,00</b>	<b>607.583,03</b>	<b>2.149.475,31</b>

**ISTITUTO NAZIONALE RICERCA ALIMENTI E NUTRIZIONE**  
**RENDICONTO FINANZIARIO GESTIONALE**  
**USCITA 2009**

Data elaborazione: 19-04-2010

ALLEGATO 10 (Parte A)

Pagina 10

Capitolo	Denominazione	G E S T I O N E d i C O M P E T E N Z A									
		4	5	6	7	8	9	10	11	12	
		Previsione iniziale	Var.in + (7-4)	Var.in - (4-7)	Prev.Defin. (4+5-6)	Somme Pagate	Da Pagare (10-8)	Tot.Imp. (8+9)	Diff.in + (10-7)	Diff.in - (7-10)	
2	2.2.1.4 - CONCESSIONI DI CREDITI ED ANTICIPAZIONI										
70.3200	Depositi a cauzione	0,00	0,00	0,00	0,00	0,00	0,00	0,00	0,00	0,00	
	Totale 2.2.1.4	0,00	0,00	0,00	0,00	0,00	0,00	0,00	0,00	0,00	
	2.2.2 - ONERI COMUNI										
	2.2.2.2 - RIMBORSI DI ANTICIPAZIONI PASSIVE										
71.3200	Estinzione di anticipazioni di tesoreria	8.000.000,00	4.000.000,00	0,00	12.000.000,00	12.412.103,58	870.267,85	13.282.371,43	1.282.371,43	0,00	
	Totale 2.2.2.2	8.000.000,00	4.000.000,00	0,00	12.000.000,00	12.412.103,58	870.267,85	13.282.371,43	1.282.371,43	0,00	
	Totale TITOLO II - USCITE IN CONTO CAPITALE	9.165.000,00	4.200.000,00	0,00	13.365.000,00	12.460.436,59	2.026.739,71	14.487.176,30	1.122.176,30	0,00	

**ISTITUTO NAZIONALE RICERCA ALIMENTI E NUTRIZIONE**  
**RENDICONTO FINANZIARIO GESTIONALE**  
**USCITA 2009**

ALLEGATO 10 (Parte B)  
 Pagina 10

Capitolo	G E S T I O N E d e i R E S I D U I				G E S T I O N E d i C A S S A				Tot. Residui (9+15)		
	Residui Iniziali	Pagati	Da Pagare (16-14)	Totali (14+15)	Var.in + (16-13)	Var.in - (13-16)	Previsioni	Pagamenti		Diff.in + (20-19)	Diff.in - (19-20)
2	13	14	15	16	17	18	19	20	21	22	23
2.2.1.4											
70.3200	5.364,48	0,00	0,00	0,00	0,00	5.364,48	0,00	0,00	0,00	0,00	0,00
<b>Totale</b>	<b>5.364,48</b>	<b>0,00</b>	<b>0,00</b>	<b>0,00</b>	<b>0,00</b>	<b>5.364,48</b>	<b>0,00</b>	<b>0,00</b>	<b>0,00</b>	<b>0,00</b>	<b>0,00</b>
2.2.2											
2.2.2.2											
73.3200	1.331.984,94	1.331.984,94	0,00	1.331.984,94	0,00	0,00	12.000.000,00	13.744.088,52	1.744.088,52	0,00	870.267,85
<b>Totale</b>	<b>1.331.984,94</b>	<b>1.331.984,94</b>	<b>0,00</b>	<b>1.331.984,94</b>	<b>0,00</b>	<b>0,00</b>	<b>12.000.000,00</b>	<b>13.744.088,52</b>	<b>1.744.088,52</b>	<b>0,00</b>	<b>870.267,85</b>
<b>Totale Titolo</b>	<b>6.141.426,06</b>	<b>4.026.794,62</b>	<b>2.102.723,45</b>	<b>6.129.518,07</b>	<b>0,00</b>	<b>11.907,99</b>	<b>15.389.112,12</b>	<b>16.487.231,21</b>	<b>1.098.119,09</b>	<b>0,00</b>	<b>4.129.463,16</b>



**ISTITUTO NAZIONALE RICERCA ALIMENTI E NUTRIZIONE**  
**RENDICONTO FINANZIARIO GESTIONALE**  
**USCITA 2009**

ALLEGATO 10 (Parte B)

Pagina 11

Capitolo	G E S T I O N E d e i R E S I D U I				G E S T I O N E d i C A S S A						
	Residui Iniziali	Pagati	Da Pagare (16-14)	Totali (14+15)	Var.in + (16-13)	Var.in - (13-16)	Previsioni	Pagamenti	Diff.in + (20-19)	Diff.in - (19-20)	Tot.Residui (9+15)
2	13	14	15	16	17	18	19	20	21	22	23
1				0,00	0,00	0,00		0,00	0,00	0,00	0,00
1.4											
1.4.1											
1.4.1.1											
74.3200	87.905,57	79.057,44	8.848,13	87.905,57	0,00	0,00	800.000,00	630.801,11	0,00	169.198,89	148.871,86
75.3200	212.065,46	212.065,46	0,00	212.065,46	0,00	0,00	2.400.000,00	1.907.051,39	0,00	492.948,61	314.682,22
76.3200	0,00	0,00	0,00	0,00	0,00	0,00	0,00	0,00	0,00	0,00	0,00
77.3200	0,00	0,00	0,00	0,00	0,00	0,00	5.000,00	5.000,00	0,00	0,00	0,00
78.3200	16.403,54	12.681,87	3.489,77	16.171,64	0,00	231,90	300.000,00	141.407,84	0,00	158.592,16	11.297,42
<b>Totale</b>	<b>316.374,57</b>	<b>303.804,77</b>	<b>12.337,90</b>	<b>316.142,67</b>	<b>0,00</b>	<b>231,90</b>	<b>3.505.000,00</b>	<b>2.684.260,34</b>	<b>0,00</b>	<b>820.739,66</b>	<b>474.851,50</b>
<b>Totale Titolo</b>	<b>316.374,57</b>	<b>303.804,77</b>	<b>12.337,90</b>	<b>316.142,67</b>	<b>0,00</b>	<b>231,90</b>	<b>3.505.000,00</b>	<b>2.684.260,34</b>	<b>0,00</b>	<b>820.739,66</b>	<b>474.851,50</b>



**ISTITUTO NAZIONALE RICERCA ALIMENTI E NUTRIZIONE**  
**RENDICONTO FINANZIARIO GESTIONALE**  
**USCITA 2009**

Data elaborazione: 19-04-2010  
 ALLEGATO 10 (Parte A)  
 Pagina 12

Capitolo	Denominazione	G E S T I O N E d i C O M P E T E N Z A											
		4	5	6	7	8	9	10	11	12	11	12	
		Previsione Iniziale	Var.in + (7-4)	Var.in - (4-7)	Prev.Defin. (4+5-6)	Somme Pagate	Da Pagate (10-8)	Tot.Imp. (8+9)	Diff.in + (10-7)	Diff.in - (7-10)			
2	3												
	<b>riepilogo dei titoli C.D.R. 1</b>												
	Titolo I	9.583.250,68	1.127.950,00	0,00	10.711.200,68	9.495.739,72	691.911,27	10.187.650,99	0,00	523.549,69			
	Titolo II	363.000,00	265.000,00	0,00	628.000,00	345.983,06	258.864,62	604.847,68	0,00	23.152,32			
	Titolo III	0,00	0,00	0,00	0,00	0,00	0,00	0,00	0,00	0,00			
	Titolo IV	3.505.000,00	0,00	0,00	3.505.000,00	2.380.485,57	462.513,60	2.842.969,17	0,00	662.030,83			
	<b>TOTALE DELLE USCITE C.D.R. 1</b>	<b>13.451.250,68</b>	<b>1.392.950,00</b>	<b>0,00</b>	<b>14.844.200,68</b>	<b>12.222.178,35</b>	<b>1.413.289,49</b>	<b>13.635.467,84</b>	<b>0,00</b>	<b>1.208.732,84</b>			
	<b>riepilogo dei titoli C.D.R. 2</b>												
	Titolo I	4.892.390,00	2.794.395,00	0,00	7.686.785,00	1.689.808,90	5.217.716,40	6.907.525,30	0,00	779.259,70			
	Titolo II	9.165.000,00	4.200.000,00	0,00	13.365.000,00	12.460.436,59	2.026.739,71	14.487.176,30	1.122.176,30	0,00			
	Titolo III	0,00	0,00	0,00	0,00	0,00	0,00	0,00	0,00	0,00			
	Titolo IV	0,00	0,00	0,00	0,00	0,00	0,00	0,00	0,00	0,00			
	<b>TOTALE DELLE USCITE C.D.R. 2</b>	<b>14.057.390,00</b>	<b>6.994.395,00</b>	<b>0,00</b>	<b>21.051.785,00</b>	<b>14.150.245,49</b>	<b>7.244.456,11</b>	<b>21.394.701,60</b>	<b>1.122.176,30</b>	<b>779.259,70</b>			

**ISTITUTO NAZIONALE RICERCA ALIMENTI E NUTRIZIONE**  
**RENDICONTO FINANZIARIO GESTIONALE**  
**USCITA 2009**

ALLEGATO 10 (Parte B)  
 Pagina 12

Capitolo	G E S T I O N E d e i R E S I D U I				G E S T I O N E d i C A S S A						
	Residui Iniziali	Pagati	Da Pagare (16-14)	Totali (14+15)	Var.in + (16-13)	Var.in - (13-16)	Previsioni	Pagamenti	Diff.in + (20-19)	Diff.in - (19-20)	Tot. Residui (9+15)
2	13	14	15	16	17	18	19	20	21	22	23
Titolo I	747.466,14	550.341,45	152.581,37	702.922,82	0,00	44.543,32	10.930.300,00	10.046.081,17	0,00	894.219,83	844.452,64
Titolo II	308.621,67	310.063,31	0,00	310.063,31	1.441,64	0,00	936.000,00	656.046,37	0,00	279.953,63	258.864,62
Titolo III	0,00	0,00	0,00	0,00	0,00	0,00	0,00	0,00	0,00	0,00	0,00
Titolo IV	316.374,57	303.804,77	12.337,90	316.142,67	0,00	231,90	3.505.000,00	2.684.260,34	0,00	820.739,66	474.851,50
<b>Totale Titolo</b>	<b>1.372.462,38</b>	<b>1.164.209,53</b>	<b>164.919,27</b>	<b>1.329.128,80</b>	<b>0,00</b>	<b>43.333,58</b>	<b>15.371.300,00</b>	<b>13.386.387,88</b>	<b>0,00</b>	<b>1.984.912,12</b>	<b>1.578.208,76</b>
Titolo I	3.970.289,97	1.515.438,21	2.400.992,77	3.916.430,98	0,00	53.858,99	4.756.855,00	3.205.247,11	0,00	1.551.607,89	7.618.709,17
Titolo II	6.141.426,06	4.026.794,62	2.102.723,45	6.129.518,07	0,00	11.907,99	15.389.112,12	16.487.231,21	1.098.119,09	0,00	4.129.463,16
Titolo III	0,00	0,00	0,00	0,00	0,00	0,00	0,00	0,00	0,00	0,00	0,00
Titolo IV	0,00	0,00	0,00	0,00	0,00	0,00	0,00	0,00	0,00	0,00	0,00
<b>Totale Titolo</b>	<b>10.111.716,03</b>	<b>5.542.232,83</b>	<b>4.503.716,22</b>	<b>10.045.949,05</b>	<b>0,00</b>	<b>65.766,98</b>	<b>20.145.967,12</b>	<b>19.692.478,14</b>	<b>0,00</b>	<b>453.488,80</b>	<b>11.748.172,33</b>

**ISTITUTO NAZIONALE RICERCA ALIMENTI E NUTRIZIONE**  
**RENDICONTO FINANZIARIO GESTIONALE**  
**USCITA 2009**

Data elaborazione: 19-04-2010

ALLEGATO 10 (Parte A)

Pagina 13

Capitolo	Denominazione	G E S T I O N E d i C O M P E T E N Z A											
		4	5	6	7	8	9	10	11	12			
		Previsione Iniziale	Var.in + (7-4)	Var.in - (4-7)	Prev.Defin. (4+5-6)	Somme Pagate	Da Pagare (10-8)	Tot.Imp. (8+9)	Diff.in + (10-7)	Diff.in - (7-10)			
2	3												
	RIEPILOGO GENERALE												
	Titolo I	14.475.640,68	3.322.345,00	0,00	18.397.985,68	11.185.548,62	5.909.627,67	17.085.176,29	0,00	1.302.809,39			
	Titolo II	9.528.000,00	4.465.000,00	0,00	13.993.000,00	12.806.419,65	2.285.604,33	15.092.023,98	1.099.023,98	0,00			
	Titolo III	0,00	0,00	0,00	0,00	0,00	0,00	0,00	0,00	0,00			
	Titolo IV	3.505.000,00	0,00	0,00	3.505.000,00	2.380.455,57	462.513,60	2.842.969,17	0,00	662.030,83			
	TOTALE DELLE USCITE	27.508.640,68	8.387.345,00	0,00	35.895.985,68	26.372.423,84	8.657.745,60	35.030.169,44	1.099.023,98	1.964.840,22			
	Disavanzo di amministrazione	0,00	0,00	0,00	0,00								
	TOTALE GENERALE DELLE USCITE	27.508.640,68	8.387.345,00	0,00	35.895.985,68	26.372.423,84	8.657.745,60	35.030.169,44	1.099.023,98	1.964.840,22			

**ISTITUTO NAZIONALE RICERCA ALIMENTI E NUTRIZIONE**  
**RENDICONTO FINANZIARIO GESTIONALE**  
**USCITA 2009**

ALLEGATO 10 (Parte B)  
 Pagina 13

Capitolo	G E S T I O N E d e i R E S I D U I				G E S T I O N E d e i C A S S A				Tot. Residui (9+15)		
	Residui Iniziali	Pagati	Da Pagare (16-14)	Totali (14+15)	Var. in + (16-13)	Var. in - (13-16)	Previsioni	Pagamenti		Diff. in + (20-19)	Diff. in - (19-20)
2	13	14	15	16	17	18	19	20	21	22	23
Titolo I	4.717.756,11	2.065.779,66	2.553.574,14	4.619.353,80	0,00	98.402,31	15.687.155,00	13.251.328,28	0,00	2.435.826,72	8.463.201,81
Titolo II	6.450.047,73	4.336.857,93	2.102.723,45	6.439.581,38	0,00	10.466,35	16.325.112,12	17.143.277,58	818.165,46	0,00	4.389.327,78
Titolo III	0,00	0,00	0,00	0,00	0,00	0,00	0,00	0,00	0,00	0,00	0,00
Titolo IV	316.374,57	303.804,77	12.337,90	316.142,67	0,00	231,90	3.505.000,00	2.684.260,34	0,00	820.739,66	474.851,50
Totale Titolo	11.484.178,41	6.706.442,36	4.668.635,49	11.375.077,85	0,00	109.100,56	35.517.267,12	33.078.866,20	0,00	2.438.400,92	13.326.381,09
Totale Generale	11.484.178,41	6.706.442,36	4.668.635,49	11.375.077,85	0,00	109.100,56	35.517.267,12	33.078.866,20	0,00	2.438.400,92	13.326.381,09

## ISTITUTO NAZIONALE RICERCA ALIMENTI E NUTRIZIONE

ALLEGATO 15

(previsto dall'art. 45, comma 1)

Pagina 1

## SITUAZIONE AMMINISTRATIVA DELL'ESERCIZIO 2009

Consistenza della cassa all'inizio dell'esercizio			0,00
Riscossioni	in c/competenza	27.599.743,60	
	in c/residui	5.479.122,60	33.078.866,20
Pagamenti	in c/competenza	26.372.423,84	
	in c/residui	6.706.442,36	33.078.866,20
Consistenza della cassa alla fine dell'esercizio			0,00
Residui attivi	degli esercizi precedenti	12.328.972,95	
	dell'esercizio	3.929.980,30	16.258.953,25
Residuo passivi	degli esercizi precedenti	4.668.635,49	
	dell'esercizio	8.657.745,60	13.326.381,09
Avanzo d'amministrazione alla fine dell'esercizio			2.932.572,16

L'utilizzazione dell'avanzo di amministrazione per l'esercizio 2010 risulta così prevista:			
<b>Parte vincolata</b>			
	al Trattamento di fine rapporto		0,00
	ai Fondi per rischi ed oneri (*)		0,00
	al Fondo ripristino investimenti		0,00
	per i seguenti altri vincoli		0,00
	Totale parte vincolata		0,00
<b>Parte disponibile</b>			
	Parte di cui non si prevede l'utilizzazione nell'esercizio 2010		0,00
	Totale parte disponibile		0,00
<b>Totale Risultato di amministrazione</b>			<b>2.932.572,16</b>

(\*) Vds. art. 19 del regolamento

## CONTO ECONOMICO

Allegato 11  
(previsto dall'art.41, comma 4)

	Anno 2008		Anno 2009	
	Parziali	Totali	Parziali	Totali
A) VALORE DELLA PRODUZIONE				
1) Proventi e corrispettivi per la produzione delle prestazioni di servizi *			15.006.415,19	
2) Variazione delle rimanenze dei prodotti in corso di lavorazione, semilavorati e finiti				
3) Variazione dei lavori in corso su ordinazione	19.699.808,32			
4) Incrementi di immobilizzazioni per lavori interni (Libri)	1.060,70		7.481,70	
5) Altri ricavi e proventi, con separata indicazione dei contributi di competenza dell'esercizio				
<b>Totale valore della produzione (A)</b>		<b>19.700.869,02</b>		<b>15.013.896,89</b>
B) COSTI DELLA PRODUZIONE				
6) per materie prime, sussidiarie, consumo e merci.	462.491,65		444.638,68	
7) per servizi **	2.114.298,39		4.332.666,52	
8) per godimento beni di terzi **				
9) Per il personale				
a) salari e stipendi				
b) oneri sociali	6.842.093,05		7.746.620,57	
c) trattamento di fine rapporto	1.933.928,49		2.085.041,31	
d) trattamento di quiescenza e simili				
e) altri costi	185.343,25		208.449,99	
10) Ammortamenti e svalutazioni				
a) Ammortamento delle immobilizzazioni immateriali				
b) Ammortamento delle immobilizzazioni materiali	541.568,73		919.092,45	
c) Accantonamento oneri presunti per immobilizzazioni	281.259,66		828.621,21	
d) Svalutazione dei crediti compresi nell'attivo circolante e delle disponibilità liquide				
11) Variazione delle rimanenze delle materie prime, sussidiarie, di consumo e merci				
12) Accantonamento per rischi				
13) Accantonamenti ai fondi per oneri (TFR)	997.055,97		587.284,13	
14) Oneri diversi di gestione	1.863.216,65		2.277.759,22	
<b>Totale Costi (B)</b>		<b>15.221.254,84</b>		<b>19.430.174,08</b>
<b>DIFFERENZA TRA VALORE E COSTI DELLA PRODUZIONE (A - B)</b>		<b>4.479.614,18</b>		<b>-4.416.277,19</b>

## CONTO ECONOMICO

Allegato 11  
(previsto dall'art. 41, comma 4)

	Anno 2008		Anno 2009	
	Parziali	Totali	Parziali	Totali
C) PROVENTI E ONERI FINANZIARI				
15) Proventi da partecipazioni				
16) Altri proventi finanziari				
a) di crediti iscritti nelle immobilizzazioni				
b) di titoli iscritti nelle immobilizzazioni che non costituiscono partecipazioni				
c) di titoli iscritti nell'attivo circolante che non costituiscono partecipazioni				
d) proventi diversi dai precedenti				
17) Interessi e altri oneri finanziari				
17-bis) Utili e perdite sui cambi				
<b>Totale proventi ed oneri finanziari (15+16-17)</b>				
D) RETTIFICHE DI VALORE DI ATTIVITA FINANZIARIE				
18) Rivalutazioni :				
a) di partecipazioni	26.751,82		237.829,28	
b) di immobilizzazioni accertate in precedenti esercizi				
c) di titoli iscritti nell'attivo circolante				
19) Svalutazioni				
a) di immobilizzazioni (note di credito)				
b) di immobilizzazioni (cancellazioni)	-202.457,11		-18.901,03	
c) proventi delle prestazioni di servizi pluriennali				
<b>Totale rettifiche di valore</b>		-175.705,29		218.928,25
E) PROVENTI E ONERI STRAORDINARI				
20) Proventi, con separata indicazione delle plusvalenze da alienazioni i cui ricavi non sono iscrivibili al n.5) (Polizza INA)	60.391,54		43.788,38	
21) Oneri straordinari, con separata indicazione delle minusvalenze da alienazioni i cui effetti contabili non sono iscrivibili al n.14)				
22) Sopravvenienze attive ed insussistenze del passivo derivanti dalla gestione dei residui	94.051,50		109.100,56	
23) Sopravvenienze passive ed insussistenze dell'attivo derivanti dalla gestione dei residui	-1.117,65		-842.429,65	
<b>Totale delle partite straordinarie</b>		153.325,39		-689.540,71
Risultato prima delle imposte (A-B+C+D+E)				
Imposte dell'esercizio		4.457.234,28		-4.886.889,65
<b>Avanzo/Disavanzo/Pareggio economico</b>		4.457.234,28		-4.886.889,65

\* Entrate correnti depurate dei proventi finanziari: lett. c) e dei proventi straordinari (di natura finanziaria): lett. d)

\*\* Uscite correnti depurate degli oneri finanziari: lett. c) e degli oneri straordinari (di natura finanziaria): lett. d)

## STATO PATRIMONIALE

Allegato 13  
(previsto dall'art.42, comma 1)

ATTIVITA'	ANNO		PASSIVITA'	ANNO	
	2008	2009		2008	2009
<b>A) CREDITI VERSO LO STATO ED ALTRI ENTI PUBBLICI PER LA PARTECIPAZIONE AL PATRIMONIO INIZIALE</b>					
<b>B) IMMOBILIZZAZIONI</b>					
I. Immobilizzazioni immateriali					
1) Costi di impianto e di ampliamento					
2) Costi di ricerca, di sviluppo e di pubblicità					
3) Diritti di brevetto industriale e diritti di utilizzazione delle opere di ingegno					
4) Concessioni, licenze, marchi e diritti simili					
5) Avviamento					
6) Immobilizzazioni in corso e acconti					
7) Manutenzioni straordinarie e migliorie su beni di terzi					
8) Altre da realizzare					
<b>Totale</b>	<b>4.518.180,00</b>	<b>2.060.120,00</b>			
II. Immobilizzazioni materiali					
1) Terreni e fabbricati	7.649.064,41	10.115.678,01			
2) Apparecchiature scientifiche	4.238.794,75	4.655.982,29			
3) Mobili ed arredi	705.405,01	746.512,29			
4) Computers	1.112.041,17	1.156.030,78			
5) Attrezzature tecniche di funzionamento	507.023,62	610.198,53			
6) Libri e pubblicazioni	2.242.178,06	2.230.758,73			
7) Altri beni	71.911,21	71.911,21			
<b>Totale</b>	<b>16.526.418,23</b>	<b>19.587.071,84</b>			
III. Immobilizzazioni finanziarie, con separata indicazione, per ciascuna voce dei crediti, degli importi esigibili entro l'esercizio successivo					
1) Partecipazione in:					
a) imprese controllate					
b) imprese collegate					
c) imprese controllanti					
d) altre imprese					
e) altri enti					
2) Crediti					
a) verso imprese controllate					
b) verso imprese collegate					
c) verso lo Stato e altri soggetti pubblici					
d) verso altri					
3) Altri titoli					
4) Crediti finanziari diversi (Polizza INA)	4.212.655,60	4.020.828,28			
<b>Totale</b>	<b>4.212.655,60</b>	<b>4.020.828,28</b>			
<b>Totale immobilizzazioni (B)</b>	<b>25.257.253,83</b>	<b>25.668.020,12</b>			
			<b>A) PATRIMONIO NETTO</b>		
			I. Fondi di dotazioni		
			II. Riserve obbligatorie e derivanti da leggi		
			III. Riserve di rivalutazione		
			IV. Contributi a fondo perduto		
			V. Contributi per ripiano disavanzi		
			VI. Riserve statutarie		
			VII. Altre riserve distintamente indicate a nuovo		
			VIII. Avanzi (disavanzi) economici portati a nuovo	12.504.026,76	16.961.261,04
			IX. Avanzo (disavanzo) economico di esercizio	4.457.234,28	-4.886.889,65
			<b>Totale patrimonio netto (A)</b>	<b>16.961.261,04</b>	<b>12.074.371,39</b>
			<b>B) CONTRIBUTI IN CONTO CAPITALE</b>		
			1) per contributi a destinazione vincolata		
			2) per contributi indistinti per la gestione		
			3) per contributi in natura		
			<b>Totale contributi in conto capitale (B)</b>		



**STATO PATRIMONIALE**

Allegato 13  
(previsto dall'art. 42, comma 1)

	ANNO	
	2008	2009
<b>ATTIVITA'</b>		
<b>C) ATTIVO CIRCOLANTE</b>		
1. Rimanenze		
1) materie prime, sussidiarie e di consumo		
2) prodotti in corso di lavorazione e semilavorati		
3) lavori in corso		
4) prodotti finiti e merci		
<b>Totale</b>		
II. Residui attivi, con separata indicazione, per ciascuna voce, degli importi esigibili oltre l'esercizio successivo		
1) Crediti verso utenti, clienti ecc.		
2) Crediti verso iscritti, soci e terzi		
3) Crediti verso imprese controllate e collegate		
4) Crediti verso lo Stato ed altri soggetti pubblici	18.053.141,09	15.975.691,81
4-bis) Crediti tributari		
4-ter) Imposte anticipate		
5) Crediti verso gli altri	597.384,11	283.261,44
<b>Totale</b>	<b>18.650.525,20</b>	<b>16.258.953,25</b>
III. Attivita' finanziarie che non costituiscono immobilizzazioni		
1) Partecipazioni in imprese controllate		
2) Partecipazioni in imprese collegate		
3) Altre partecipazioni		
4) Altri titoli		
<b>Totale</b>		
IV. Disponibilita', depositi bancari e postali		
2) assegni		
3) denaro e valori in cassa		
<b>Totale</b>		
<b>Totale attivo circolante (C)</b>	<b>18.650.525,20</b>	<b>16.258.953,25</b>
<b>D) RATEI E RISCONTI</b>		
1) Ratei attivi		
2) Risconti attivi		
<b>Totale ratei e risconti (D)</b>		
<b>Totale attivo</b>	<b>43.907.779,03</b>	<b>41.926.973,37</b>
<b>PASSIVITA'</b>		
<b>C) FONDI PER RISCHI ED ONERI</b>		
1) per trattamento di quiescenza	6.610.122,50	6.754.911,36
2) per imposte		
3) per altri rischi ed oneri futuri	2.410.994,93	2.983.921,76
4) per ripristino investimenti	6.441.222,15	6.787.387,77
<b>Totale fondi rischi ed oneri futuri (C)</b>	<b>15.462.339,58</b>	<b>16.526.220,89</b>
<b>D) TRATTAMENTO DI FINE RAPPORTO DI LAVORO SUBORDINATO</b>		
<b>E) RESIDUI PASSIVI, con separata indicazione, per ciascuna voce, degli importi esigibili oltre l'esercizio successivo</b>		
1) Obbligazioni		
2) verso le banche		
3) verso altri finanziatori		
4) acconti	1.331.984,94	870.267,85
5) debiti verso fornitori		
6) rappresentati da titolo di credito controllanti		
7) verso imprese controllata, collegate e controllanti		
8) debiti tributari		
9) debiti verso istituti di previdenza e sicurezza sociale		
10) debiti verso iscritti, soci e terzi per prestazioni dovute		
11) debiti verso lo Stato ed altri soggetti pubblici		
12) debiti diversi	10.152.193,47	12.456.113,24
<b>Totale</b>	<b>11.484.178,41</b>	<b>13.326.381,09</b>
<b>F) RATEI E RISCONTI</b>		
1) Ratei passivi		
2) Risconti passivi		
3) Aggio su prestiti		
4) Riserve tecniche		
<b>Totale ratei e risconti (F)</b>	<b>11.484.178,41</b>	<b>13.326.381,09</b>
<b>Totale passivo e netto</b>	<b>43.907.779,03</b>	<b>41.926.973,37</b>

PAGINA BIANCA

ISTITUTO NAZIONALE DI RICERCA PER GLI ALIMENTI E LA NUTRIZIONE

Via Ardeatina n. 546 – Roma



# ELENCO DEI RESIDUI

PROVENIENTI DAGLI ESERCIZI

ANTECEDENTI AL 2009

## ELENCO RESIDUI ATTIVI PROVENIENTI DAGLI ESERCIZI PRECEDENTI AL 2009

Anno	Acc	Cap.	Causale	Creditore	Importo	Storni	Reversali	Importo
2003	61		6 SALDO 60ANNO BIOSINTESI C719 - MIPAF - MIN. POLITICHE AG		10.226,88	0,00	0,00	10.226,88
		<b>6 Totale</b>			<b>10.226,88</b>	<b>0,00</b>	<b>0,00</b>	<b>10.226,88</b>
2003	63		8 SALDO CONTR. METALLI PES.719 - MIPAF - MIN. POLITICHE AG		35.635,53	0,00	0,00	35.635,53
		<b>8 Totale</b>			<b>35.635,53</b>	<b>0,00</b>	<b>0,00</b>	<b>35.635,53</b>
2003	64		9 SALDO CONTR.ED. ALIMENTA719 - MIPAF - MIN. POLITICHE AG		293.555,39	0,00	0,00	293.555,39
		<b>9 Totale</b>			<b>293.555,39</b>	<b>0,00</b>	<b>0,00</b>	<b>293.555,39</b>
2003	68		12 CONTR.D.M.24/3/97 ACQUACC719 - MIPAF - MIN. POLITICHE AG		258.228,45	0,00	0,00	258.228,45
		<b>12 Totale</b>			<b>258.228,45</b>	<b>0,00</b>	<b>0,00</b>	<b>258.228,45</b>
2003	69		26 SALDO CONTR.EDUCAZIONE 719 - MIPAF - MIN. POLITICHE AG		1.251.952,42	0,00	0,00	1.251.952,42
		<b>26 Totale</b>			<b>1.251.952,42</b>	<b>0,00</b>	<b>0,00</b>	<b>1.251.952,42</b>
2003	71		31 SALDO CONTRIB.ANTIOSSID719 - MIPAF - MIN. POLITICHE AG		63.912,83	-3,10	0,00	63.909,73
		<b>31 Totale</b>			<b>63.912,83</b>	<b>-3,10</b>	<b>0,00</b>	<b>63.909,73</b>
2003	75		35 CONTRIBUTO OGM DM. 417/0:719 - MIPAF - MIN. POLITICHE AG		1.457.101,40	-249.284,02	0,00	1.207.817,38
		<b>35 Totale</b>			<b>1.457.101,40</b>	<b>-249.284,02</b>	<b>0,00</b>	<b>1.207.817,38</b>
2003	100		36 SALDO CONTR.AGRICOLTUR719 - MIPAF - MIN. POLITICHE AG		23.981,28	-8.381,86	0,00	15.599,42
		<b>36 Totale</b>			<b>23.981,28</b>	<b>-8.381,86</b>	<b>0,00</b>	<b>15.599,42</b>
2003	107		46 SALDO DELL'ANT.30% CONV.1740 - SOC.GESTIONE LAGUNA DI		5.648,65	0,00	0,00	5.648,65
		<b>46 Totale</b>			<b>5.648,65</b>	<b>0,00</b>	<b>0,00</b>	<b>5.648,65</b>
2003	76		47 CONVENZIONE DI RICERCA (F720 - MINISTERO DELLA SANITA'		146.981,91	0,00	0,00	146.981,91
2003	77		47 CODEX ALIMENTARIUS (ANNC719 - MIPAF - MIN. POLITICHE AG)		21.699,87	0,00	0,00	21.699,87
2003	78		47 INCARICO DI CONSULENZA (F721 - CADELMONTE S.R.L.		15.493,71	0,00	0,00	15.493,71
2003	79		47 COLLAB.EDUCAZ.ALIMENTAR 724 - LA CASCINA S.C.A.R.L.		10.329,14	0,00	0,00	10.329,14
2003	80		47 COLAB. EDUCAZIONE ALIMEN725 - SERIST S. C. A R.L.		8.607,62	0,00	0,00	8.607,62
2003	81		47 COLLAB.EDUCAZIONE ALIMET726 - C.R.I. COMITATO PROV.LE		7.101,28	0,00	0,00	7.101,28
2003	82		47 III FASE CONTR.RICERCA (AN727 - CIRIO RICERCHE S.P.A.		8.263,31	0,00	0,00	8.263,31
		<b>47 Totale</b>			<b>218.476,84</b>	<b>0,00</b>	<b>0,00</b>	<b>218.476,84</b>
2003	7		81 REST.ANT.MISS. MILANO	547 - SINESIO FIORELLA	260,00	0,00	0,00	260,00
2003	19		81 REST.ANT.MISSIONE CHICAG 333 - SERAFINI MAURO		1.700,00	0,00	0,00	1.700,00
2003	20		81 REST.ANT.MISS.	601 - SCACCINI CRISTINA	900,00	0,00	0,00	900,00
2003	23		81 REST.ANT.MISS.BRISTOL	373 - MENGHERI ELENA	876,25	0,00	0,00	876,25
2003	41		81 REST.ANT.MISS.MILANO	607 - GIAMPIETRO MARIO	75,00	0,00	0,00	75,00
2003	49		81 REST.ANTMISS.BRUXELLES (I362 - BRANCA FRANCESCO		981,27	0,00	0,00	981,27

2003	50	81	REST.ANT.MISS. BRUXELLES 286 - CORSI ANNALISA	981,27	0,00	0,00	981,27
2003	51	81	REST.ANT.MISS.MILANO (RES369 - MORELLI GIORGIO	309,87	0,00	0,00	309,87
2003	57	81	REST.ANT.MISS. BOLOGNA (R610 - QUAGLIA GIOVANNI BATTIS	400,00	0,00	0,00	400,00
2003	88	81	IVA SU FATT. 12/1998 (ANNO 1721 - CADELMONTE S.R.L.	3.098,74	0,00	0,00	3.098,74
2003	89	81	IVA SU FATT. 11/1999 (ANNO 1724 - LA CASCINA S.C.A.R.L.	1.032,91	0,00	0,00	1.032,91
2003	90	81	IVA SU FATT. 12/1999 (ANNO 1725 - SERIST S. C. A. R.L.	1.032,91	0,00	0,00	1.032,91
2003	91	81	IVA SU FATT. 20/1999 (ANNO 1724 - LA CASCINA S.C.A.R.L.	1.032,91	0,00	0,00	1.032,91
2003	92	81	IVA SU FATT. 21/1999 (ANNO 1724 - LA CASCINA S.C.A.R.L.	688,61	0,00	0,00	688,61
2003	93	81	IVA SU FATT. 22/1999 (ANNO 1726 - C.R.I. COMITATO PROV.LE	1.420,26	0,00	0,00	1.420,26
2003	94	81	IVA SU FATT. 4/2000 (ANNO 2( 720 - MINISTERO DELLA SANITA'	29.396,38	0,00	0,00	29.396,38
2003	95	81	IVA SU FATT. 7/2001 (ANNO 2( 727 - CIRIO RICERCHE S.P.A.	1.652,66	0,00	0,00	1.652,66
2003	99	81	REST. DIFFERENZA VERSATA 733 - CASSA DI RISPARMIO PROV.	27,01	0,00	0,00	27,01
2003	114	81	IVA SU FATT. 3/2003 740 - SOC.GESTIONE LAGUNA DI	3.129,73	0,00	0,00	3.129,73
2003	119	81	CESSIONE V 2003 734 - INRAN	21,47	0,00	0,00	21,47
		<b>81</b>	<b>Totale</b>	<b>49.017,25</b>	<b>0,00</b>	<b>0,00</b>	<b>49.017,25</b>
2004	1403	47	COMPENSO RICHIESTA PARE 972 - AGEA	3.000,00	0,00	0,00	3.000,00
2004	1405	47	STUDIO SU CONSUMO CALCI 974 - FLEISHMANN HILLARD ITALI	15.000,00	0,00	0,00	15.000,00
		<b>47</b>	<b>Totale</b>	<b>18.000,00</b>	<b>0,00</b>	<b>0,00</b>	<b>18.000,00</b>
2004	1699	81	REST.ANT.MISS. HARROGATE 668 - CARCEA MARINA	1.200,00	0,00	0,00	1.200,00
2004	1716	81	REST.ANT.MISS. TORINO 801 - ACQUISTUCCI RITA	322,00	0,00	0,00	322,00
2004	1727	81	REST.ANT.MISS.HERAKLION 362 - BRANCA FRANCESCO	860,00	0,00	0,00	860,00
2004	1740	81	REST.ANT.MISS.GRENOBLE 568 - MAIANI GIUSEPPE	900,00	0,00	0,00	900,00
2004	1741	81	REST.ANT.MISS. KARLSRUHE 599 - SABA ANNA	1.300,00	0,00	0,00	1.300,00
		<b>81</b>	<b>Totale</b>	<b>4.582,00</b>	<b>0,00</b>	<b>0,00</b>	<b>4.582,00</b>
2004	1752	86	CONTRIBUTO COANAN-CODA 719 - MIPAF - MIN. POLITICHE AG	161.001,81	0,00	0,00	161.001,81
		<b>86</b>	<b>Totale</b>	<b>161.001,81</b>	<b>0,00</b>	<b>0,00</b>	<b>161.001,81</b>
2004	1747	87	SALDO CONVENZIONE UNIVE 926 - UNIVERSIT' DEGLI STUDI DI	34.937,65	0,00	0,00	34.937,65
		<b>87</b>	<b>Totale</b>	<b>34.937,65</b>	<b>0,00</b>	<b>0,00</b>	<b>34.937,65</b>
2004	1746	89	SALDO CONTR.FILIERE BIOLC 719 - MIPAF - MIN. POLITICHE AG	276.000,00	0,00	154.472,19	121.527,81
		<b>89</b>	<b>Totale</b>	<b>276.000,00</b>	<b>0,00</b>	<b>154.472,19</b>	<b>121.527,81</b>
2005	1194	81	REST.ANT.MISS. ORVIETO 362 - BRANCA FRANCESCO	258,00	0,00	0,00	258,00
2005	1195	81	REST.ANT.MISS. ORVIETO 286 - CORSI ANNALISA	250,00	0,00	0,00	250,00
2005	1196	81	REST.ANT.MISS. ORVIETO 272 - LORENZETTI STEFANO	180,00	0,00	0,00	180,00
2005	1202	81	REST.ANT.MISS.MILANO 333 - SERAFINI MAURO	75,00	0,00	0,00	75,00
2005	1203	81	REST.ANT.MISS. VERONA 269 - GENNARO LAURA	370,00	0,00	0,00	370,00
2005	1208	81	REST.ANT.MISS. LOSANNA 433 - FERRARI MARIKA	630,00	0,00	0,00	630,00

2005	1211	81	REST.ANT.MISS.LOSANNA	362 - BRANCA FRANCESCO	650,00	0,00	0,00	650,00
2005	1216	81	REST.ANT.MISS.BRESSANONI	1153 - MURGO EDOARDO	420,00	0,00	0,00	420,00
2005	1221	81	REST.ANT.MISS.FIRENZE	278 - PEPARAIO MARINA	255,00	0,00	0,00	255,00
2005	1223	81	REST.ANT.MISS.BUCAREST	373 - MENGHERI ELENA	650,00	0,00	0,00	650,00
2005	1229	81	REST.ANT.MISS.VALENZANO	273 - COMENDADOR FRANCISCO	215,00	0,00	0,00	215,00
2005	1232	81	REST.ANT.MISS.AMSTERDAM	271 - RUGGERI STEFANIA	1.000,00	0,00	0,00	1.000,00
2005	1239	81	REST.ANT.MISS.VALENCIA	283 - RAFFO ANTONIO	10,00	0,00	0,00	10,00
2005	1241	81	REST.ANT.MISS.ALBA	285 - CANALI RAFFAELLA	350,00	0,00	0,00	350,00
2005	1243	81	REST.ANT.MISS.CERNOBBIO	271 - RUGGERI STEFANIA	517,00	0,00	0,00	517,00
2005	1257	81	REST.ANT.MISS.GENT-BELGIK	288 - LE DONNE CINZIA	614,00	0,00	0,00	614,00
2005	1258	81	REST.ANT.MISS.REGGIO EMI	274 - ARCELLA DAVIDE	300,00	0,00	0,00	300,00
2005	1259	81	REST.ANT.MISS.REGGIO EMIL	655 - SETTE STEFANIA	300,00	0,00	0,00	300,00
2005	1260	81	REST.ANT.MISS.CERNOBBIO	459 - MONASTRA GIOVANNI	320,00	0,00	0,00	320,00
2005	1261	81	REST.ANT.MISS.CALIFORNIA	333 - SERAFINI MAURO	1.800,00	0,00	0,00	1.800,00
2005	1264	81	REST.ANT.MISS.NAPOLI	269 - GENNARO LAURA	48,75	0,00	0,00	48,75
2005	1265	81	REST.ANT.MISS.NAPOLI	460 - GIANNETTI CRISTINA	48,75	0,00	0,00	48,75
2005	1266	81	REST.ANT.MISS.BOLOGNA	268 - CRISPONI GIUSEPPINA	712,50	0,00	0,00	712,50
2005	1268	81	REST.ANT.MISS.BOLOGNA	268 - CRISPONI GIUSEPPINA	400,00	0,00	0,00	400,00
		<b>81 Totale</b>			<b>10.374,00</b>	<b>0,00</b>	<b>0,00</b>	<b>10.374,00</b>
2005	1270	94	SALDO CONTR. "PROBIOSALL	719 - MIPAF - MIN. POLITICHE AGI	123.750,00	0,00	0,00	123.750,00
		<b>94 Totale</b>			<b>123.750,00</b>	<b>0,00</b>	<b>0,00</b>	<b>123.750,00</b>
2006	222	77	ACCERTAMENTO RITENUTE F	298 - PERSONALE INRAN (ACCRE	2,60	0,00	0,00	2,60
2006	290	77	MOBILI CONTRIBUTI PERSON	298 - PERSONALE INRAN (ACCRE	2,60	0,00	0,00	2,60
2006	396	77	RITENUTE FONDO CREDITO -	298 - PERSONALE INRAN (ACCRE	2,87	0,00	0,00	2,87
2006	687	77	RITENUTE MOBILI - FONDO	C1298 - PERSONALE INRAN (ACCRE	2,99	0,00	0,00	2,99
2006	874	77	QUOTA INPDAP BRANCA	362 - BRANCA FRANCESCO	316,89	0,00	0,00	316,89
2006	874	77	QUOTA INPDAP BRANCA	362 - BRANCA FRANCESCO	316,89	0,00	0,00	316,89
2006	875	77	QUOTA ENPDEP BRANCA	362 - BRANCA FRANCESCO	0,95	0,00	0,00	0,95
2006	875	77	QUOTA ENPDEP BRANCA	362 - BRANCA FRANCESCO	0,95	0,00	0,00	0,95
		<b>77 Totale</b>			<b>646,74</b>	<b>0,00</b>	<b>0,00</b>	<b>646,74</b>
2006	726	81	REST.ANT.MISS.REUS SPAGN	373 - MENGHERI ELENA	540,00	0,00	0,00	540,00
2006	756	81	REST.ANT.MISS.NAPOLI	379 - ZACCARIA MARIA	87,00	0,00	0,00	87,00
2006	765	81	REST.ANT.MISS.HELSENKI	373 - MENGHERI ELENA	550,00	0,00	0,00	550,00
2006	767	81	REST.ANT.MISS.VEJLE	373 - MENGHERI ELENA	600,00	0,00	0,00	600,00
2006	773	81	REST.ANT.MISS.HELSENKI	286 - CORSI ANNALISA	1.125,00	0,00	0,00	1.125,00
2006	797	81	REST.ANT.MISS.VENEZIA	604 - BAIMA SIMONA	350,00	0,00	0,00	350,00

2006	810	81	REST. ANT. MISS. ALBA	271 - RUGGERI STEFANIA	300,00	0,00	0,00	300,00
2006	817	81	REST. ANT. MISS. ALGHERO	570 - PEROZZI GIUDITTA	375,00	0,00	0,00	375,00
2006	846	81	REST. ANT. MISS. MILANO	575 - BONAFACCIA GIOVANNI	300,00	0,00	0,00	300,00
2006	872	81	RISC. LAUREA BRANCA	362 - BRANCA FRANCESCO	47,80	0,00	0,00	47,80
2006	872	81	RISC. LAUREA BRANCA	362 - BRANCA FRANCESCO	47,80	0,00	0,00	47,80
2006	873	81	RIMBORSO QUOTA PICCOLO	338 - DA DEFINIRE	395,00	0,00	0,00	395,00
		<b>81</b>	<b>Totale</b>		<b>4.717,60</b>	<b>0,00</b>	<b>0,00</b>	<b>4.717,60</b>
2006	859	95	SALDO PROG. MIUR/FISR "SAF 738	MIUR - MIN. UNIVERSITA' E I	1.128.342,60	0,00	0,00	1.128.342,60
		<b>95</b>	<b>Totale</b>		<b>1.128.342,60</b>	<b>0,00</b>	<b>0,00</b>	<b>1.128.342,60</b>
2006	860	96	SALDO PROGETTO "CARONU 719	- MIPAF - MIN. POLITICHE AG	37.126,81	0,00	0,00	37.126,81
		<b>96</b>	<b>Totale</b>		<b>37.126,81</b>	<b>0,00</b>	<b>0,00</b>	<b>37.126,81</b>
2006	861	97	35% PROGETTO "PROTEOSTI 719	- MIPAF - MIN. POLITICHE AG	22.274,50	0,00	0,00	22.274,50
		<b>97</b>	<b>Totale</b>		<b>22.274,50</b>	<b>0,00</b>	<b>0,00</b>	<b>22.274,50</b>
2006	862	98	SALDO PROGETTO "BIOMARK 719	- MIPAF - MIN. POLITICHE AG	86.622,00	0,00	0,00	86.622,00
		<b>98</b>	<b>Totale</b>		<b>86.622,00</b>	<b>0,00</b>	<b>0,00</b>	<b>86.622,00</b>
2006	863	99	PROGETTO "MEZOO" DM 601/719	- MIPAF - MIN. POLITICHE AG	109.602,20	0,00	47.996,00	61.606,20
		<b>99</b>	<b>Totale</b>		<b>109.602,20</b>	<b>0,00</b>	<b>47.996,00</b>	<b>61.606,20</b>
2006	865	101	SALDO PROGETTO QUALITA' 738	- MIUR - MIN. UNIVERSITA' E I	92.177,25	0,00	0,00	92.177,25
		<b>101</b>	<b>Totale</b>		<b>92.177,25</b>	<b>0,00</b>	<b>0,00</b>	<b>92.177,25</b>
2006	866	102	PROGETTO QUALITA' ALIMEN 738	- MIUR - MIN. UNIVERSITA' E I	40.318,30	0,00	0,00	40.318,30
		<b>102</b>	<b>Totale</b>		<b>40.318,30</b>	<b>0,00</b>	<b>0,00</b>	<b>40.318,30</b>
2006	867	103	PROGETTO "QUA. SI. CER." 738	- MIUR - MIN. UNIVERSITA' E I	216.095,69	0,00	0,00	216.095,69
		<b>103</b>	<b>Totale</b>		<b>216.095,69</b>	<b>0,00</b>	<b>0,00</b>	<b>216.095,69</b>
2006	639	104	SALDO PROG. MIUR/FISR "GR/738	- MIUR - MIN. UNIVERSITA' E I	120.400,00	0,00	0,00	120.400,00
		<b>104</b>	<b>Totale</b>		<b>120.400,00</b>	<b>0,00</b>	<b>0,00</b>	<b>120.400,00</b>
2006	868	105	SALDO PROGETTO "MI. GE. CC 719	- MIPAF - MIN. POLITICHE AG	17.170,00	0,00	0,00	17.170,00
		<b>105</b>	<b>Totale</b>		<b>17.170,00</b>	<b>0,00</b>	<b>0,00</b>	<b>17.170,00</b>
2006	869	107	SALDO CONTR. 6C145 ACQUA 719	- MIPAF - MIN. POLITICHE AG	68.400,00	0,00	42.750,00	25.650,00
		<b>107</b>	<b>Totale</b>		<b>68.400,00</b>	<b>0,00</b>	<b>42.750,00</b>	<b>25.650,00</b>
2006	871	109	SALDO CONTR. "QUAL. KIWI" I 719	- MIPAF - MIN. POLITICHE AG	104.185,00	0,00	0,00	104.185,00
		<b>109</b>	<b>Totale</b>		<b>104.185,00</b>	<b>0,00</b>	<b>0,00</b>	<b>104.185,00</b>
2007	778	47	PROGETTO EDUCAZIONE ALI 779	- REGIONE PUGLIA	10.800,00	0,00	0,00	10.800,00
		<b>47</b>	<b>Totale</b>		<b>10.800,00</b>	<b>0,00</b>	<b>0,00</b>	<b>10.800,00</b>
2007	785	87	SALDO III ANNO AGRONANOT 926	- UNIVERSIT' DEGLI STUDI DI	59.592,58	0,00	0,00	59.592,58
		<b>87</b>	<b>Totale</b>		<b>59.592,58</b>	<b>0,00</b>	<b>0,00</b>	<b>59.592,58</b>
2007	788	117	SALDO PROGETTO CIS-CODE 738	- MIUR - MIN. UNIVERSITA' E I	167.490,00	0,00	0,00	167.490,00







## ELENCO RESIDUI PASSIVI PROVENIENTI DAGLI ESERCIZI PRECEDENTI AL 2009

Anno	imp.	Cap.	Causale	Debitore	Importo	Storni	Mandati	Importo
2003	560		18 IV ANNO DOTTORATO PEDI 756 - UNIVERSIT' DEGLI STUDI T		11.603,50	0,00	0,00	11.603,50
2003	561		18 V ANNO DOTTORATO PEDI 756 - UNIVERSIT' DEGLI STUDI T		11.603,50	0,00	0,00	11.603,50
2003	562		18 DOTTORATO DI RICERCA 756 - UNIVERSIT' DEGLI STUDI T		12.322,66	296,34	0,00	12.619,00
		<b>18 Totale</b>			<b>35.529,66</b>	<b>296,34</b>	<b>0,00</b>	<b>35.826,00</b>
2003	522		41 CORSI DI AGGIORNAMENT 826 - DIVERSI		29.851,21	0,00	0,00	29.851,21
2003	523		41 CORSI DI AGGIORNAMENT 826 - DIVERSI		31.436,21	0,00	0,00	31.436,21
		<b>41 Totale</b>			<b>61.287,42</b>	<b>0,00</b>	<b>0,00</b>	<b>61.287,42</b>
2003	621		78 RISC. CIANCAMERLA 1988 218 - MINIECO MINISTERO ECON		16,18	0,00	0,00	16,18
2003	622		78 DIFF.RISC.ACQUISTUCCI 1218 - MINIECO MINISTERO ECON		24,79	0,00	0,00	24,79
2003	623		78 DIFF. RICS. ACQUISTUCCI 218 - MINIECO MINISTERO ECON		396,64	0,00	0,00	396,64
2003	624		78 RISC. LAUREA 2000 VIRGIL 218 - MINIECO MINISTERO ECON		397,41	0,00	0,00	397,41
2003	625		78 RISC. LAUREA LOMBARDI 218 - MINIECO MINISTERO ECON		432,46	0,00	0,00	432,46
2003	626		78 RISCATTO LAUREA BRANC 218 - MINIECO MINISTERO ECON		573,58	0,00	0,00	573,58
2003	627		78 RISCATTO LAUREA ACQUI 218 - MINIECO MINISTERO ECON		425,36	0,00	0,00	425,36
2003	628		78 RISC. LAUREA D'AMICIS 20218 - MINIECO MINISTERO ECON		16,86	0,00	0,00	16,86
2003	629		78 RISC. LAUREA VIRGILI 200 218 - MINIECO MINISTERO ECON		529,88	0,00	0,00	529,88
2003	630		78 RISC. LAUREA TRIBULATO 218 - MINIECO MINISTERO ECON		178,55	0,00	0,00	178,55
2003	631		78 RISCATTO LAURE SCARIN 218 - MINIECO MINISTERO ECON		132,21	0,00	0,00	132,21
2003	632		78 RISCATTO LAUREA NARDI 218 - MINIECO MINISTERO ECON		365,85	0,00	0,00	365,85
		<b>78 Totale</b>			<b>3.489,77</b>	<b>0,00</b>	<b>0,00</b>	<b>3.489,77</b>
2004	1335		37 RADIOISOTOP I	848 - PERKIN ELMER ITALIA SPA	8.628,02	0,00	996,22	7.631,80
		<b>37 Totale</b>			<b>8.628,02</b>	<b>0,00</b>	<b>996,22</b>	<b>7.631,80</b>
2004	3233		41 IMPEGNO ANNO 2004	590 - ITA SRL	30.640,00	0,00	0,00	30.640,00
		<b>41 Totale</b>			<b>30.640,00</b>	<b>0,00</b>	<b>0,00</b>	<b>30.640,00</b>
2004	3276		74 VERSAMENTI PREVIDENZI 449 - INPDAP		2.268,91	0,00	0,00	2.268,91
		<b>74 Totale</b>			<b>2.268,91</b>	<b>0,00</b>	<b>0,00</b>	<b>2.268,91</b>
2005	140		54 PROT.2349 DEL 23-9-2004	985 - ISTITUTO AGRARIO DI SAN	19.749,31	0,00	0,00	19.749,31
		<b>54 Totale</b>			<b>19.749,31</b>	<b>0,00</b>	<b>0,00</b>	<b>19.749,31</b>
2005	2773		55 10 ANTICIPO 30%	1321 - CO.AN.AN SCARL	113.050,00	0,00	0,00	113.050,00
2005	2774		55 10 ANTICIPO 30%	1322 - CODACONS	25.270,00	0,00	0,00	25.270,00

2005	2788	55 Totale	138.320,00	0,00	0,00	138.320,00
		74 VERSAMENTI 2005	5.385,86	0,00	0,00	5.385,86
		826 - DIVERSI	5.385,86	0,00	0,00	5.385,86
2006	2504	74 Totale	22.275,00	0,00	0,00	22.275,00
		54 1 ANTICIPO MIPAF PROB 1578 - DIP.TO MEDICINA INTERN	22.275,00	0,00	0,00	22.275,00
2006	2882	54 Totale	3.558.180,00	0,00	2.458.060,00	1.100.120,00
		63 LAVORI DESTINATI ALLA S 1695 - AQUILA SPA	3.558.180,00	0,00	2.458.060,00	1.100.120,00
2006	2884	63 Totale	960.000,00	0,00	0,00	960.000,00
		64 MESSA A NORMA BANCON 338 - DA DEFINIRE	960.000,00	0,00	0,00	960.000,00
2007	196	64 Totale	3.111,58	0,00	1.345,02	1.766,56
		26 SERVIZIO CORRIERE E TR 1685 - DE SANCTIS TRASPORTI :	3.111,58	0,00	1.345,02	1.766,56
2007	710	26 Totale	7.629,69	0,00	0,00	7.629,69
		28 RIPARAZIONE CAMERA FI 1180 - WEISS TECHNIK ITALIA S.	7.629,69	0,00	0,00	7.629,69
2007	1156	28 Totale	1.556,64	0,00	0,00	1.556,64
		28 INTERVENTO TECNICO IN 1647 - JOUAN ITALIA S.R.L. GRU	1.556,64	0,00	0,00	1.556,64
2007	525	28 Totale	9.186,33	0,00	0,00	9.186,33
		37 MATERIALE DI LABORATO 305 - INVITROGEN SRL	963,60	0,00	0,00	963,60
2007	1210	37 Totale	275,40	0,00	0,00	275,40
		37 MATERIALE DI LABORATO 243 - M-MEDICAL	275,40	0,00	0,00	275,40
2007	1366	37 Lavaggio. STIRAGGIO DI 1676 - TINTORIA REGINA DI MAT	240,00	0,00	0,00	240,00
2007	1445	37 SINTESI DI OLIGONUCLEO 305 - INVITROGEN SRL	685,56	0,00	0,00	685,56
2007	1524	37 MAT. LAB. 240 - CARLO ERBA REAGENTI	94,04	0,00	0,00	94,04
2007	2406	37 MATERIALE DI LABORATO 305 - INVITROGEN SRL	75,98	0,00	0,00	75,98
2007	2408	37 TOPI FEMMINE DI 8 SETTI 530 - CHARLES RIVER S.P.A.	338,40	0,00	0,00	338,40
2007	2355	37 Totale	2.672,98	0,00	0,00	2.672,98
		54 PROGETTO MIPAAF QUALI 1131 - DIP. MED. SPERIM. E PATI	133.270,16	0,00	0,00	133.270,16
2007	2358	54 TRASFERIMENTI PROGET	196.746,19	0,00	0,00	196.746,19
2007	2742	54 PROGETTO MIPAAF QUALI 1579 - CRA-IAA UNITA' DI RICERCA	73.401,43	0,00	0,00	73.401,43
2007	2743	54 PROGETTO MIPAAF QUALI 739 - IDI - ISTITUTO DERMOPATI	58.070,95	0,00	0,00	58.070,95
2007	2744	54 PROGETTO MIPAAF QUALI 1582 - ISMEA	245.627,32	0,00	0,00	245.627,32
2007	2745	54 CR14U04 PROGETTO MIPAF 473 - I.S.C. ISTITUTO SPERIMENTAL	28.160,78	0,00	0,00	28.160,78
2007	2746	54 PROGETTO MIPAAF QUALI 985 - ISTITUTO AGRARIO DI SAN	8.495,91	0,00	0,00	8.495,91
2007	2723	54 Totale	743.772,74	0,00	0,00	743.772,74
		74 VERSAMENTO COMPENSI 214 - INPS SEDE CENTRALE	360,37	0,00	0,00	360,37
2007	2723	74 VERSAMENTO COMPENSI 214 - INPS SEDE CENTRALE	84,65	0,00	0,00	84,65
2007	2723	74 VERSAMENTO COMPENSI 214 - INPS SEDE CENTRALE	347,64	0,00	0,00	347,64
2007	2750	74 RIT.PREV.LI 449 - INPDAP	188,47	0,00	0,00	188,47
2008	155	74 Totale	981,13	0,00	0,00	981,13
		18 INPS INRAN ASS.RIC. D'AD 428 - INPS SEDE CENTRALE	517,68	0,00	258,83	258,85

2008	960	18 INPS INRAN ASS. RIC. NAR 428 - INPS SEDE CENTRALE	1.332,23	200,00	1.377,13	155,10
		<b>18 Totale</b>	<b>1.849,91</b>	<b>200,00</b>	<b>1.635,96</b>	<b>413,95</b>
2008	429	22 INDAGINE SUL CONSUMA1833 - E-LABORANDO SPA	8.600,00	-300,00	0,00	8.300,00
2008	429	22 INDAGINE SUL CONSUMA1833 - E-LABORANDO SPA	1.720,00	0,00	0,00	1.720,00
2008	954	22 INPS INRAN COLL.OCC. PF 428 - INPS SEDE CENTRALE	424,45	0,00	0,00	424,45
2008	1140	22 INCARICO CERTIFICAZION 1218 - CIPPITANI DI GIOACCHINI	2.500,00	0,00	1.692,73	807,27
2008	1266	22 AGGIORNAMENTO SOFTV 559 - DASC S.A.S.	14.400,00	0,00	0,00	14.400,00
2008	1316	22 INCARICO DI INSEGNAME1886 - REALFONZO UMBERTO	15.000,00	0,00	0,00	15.000,00
2008	1552	22 RESTYLING PORTALE INR. 1883 - NEAMEDIA SNC	59.220,00	0,00	0,00	59.220,00
2008	1958	22 INPS INRAN SIMSON SHIM 428 - INPS SEDE CENTRALE	176,86	-0,01	0,00	176,85
2008	1963	22 CONVENZIONE DIETA MEL 1926 - IAMB	175.000,00	0,00	157.500,00	17.500,00
2008	2279	22 PROROGA INCARICO DI M 828 - SCARCELLA ROBERTO	4.060,59	0,00	0,00	4.060,59
2008	2442	22 SPESE RENDICONTO PRO 1218 - CIPPITANI DI GIOACCHINI	2.500,00	0,00	2.099,56	400,44
2008	2598	22 AUDIT 1 REPORT LINTOP 1218 - CIPPITANI DI GIOACCHINI	2.000,00	0,00	0,00	2.000,00
2008	2599	22 COMPENSO ESPERTO PR1536 - D'AMICIS AMLETO	3.000,00	0,00	0,00	3.000,00
2008	2600	22 COMPENSO ESPERTO PR1570 - PEROZZI GIUDITTA	3.000,00	0,00	0,00	3.000,00
		<b>22 Totale</b>	<b>291.601,90</b>	<b>-300,01</b>	<b>161.292,29</b>	<b>130.009,60</b>
2008	1409	25 PROROGA FORNITURA GA 1510 - ITALCOGIM ENERGIE S.P.	26.534,92	0,00	19.279,38	7.255,54
		<b>25 Totale</b>	<b>26.534,92</b>	<b>0,00</b>	<b>19.279,38</b>	<b>7.255,54</b>
2008	6	26 PRELIEVO E SMALTIMENT1608 - AMA SPA - AZIENDA MUNIC	3.870,00	0,00	774,00	3.096,00
2008	1415	26 ATTIVITA' DI FACCHINAGC623 - SOCIETA' COOPERATIVA S	387,55	0,00	0,00	387,55
2008	1563	26 DISINSTALLAZIONE E REIN 321 - AGILENT TECHNOLOGIES I	3.840,00	0,00	2.251,20	1.588,80
		<b>26 Totale</b>	<b>8.097,55</b>	<b>0,00</b>	<b>3.025,20</b>	<b>5.072,35</b>
2008	2586	27 NOLEGGIO FOTOCOPIATR552 - OLIVETTI SPA	3.477,02	0,00	2.365,32	1.111,70
		<b>27 Totale</b>	<b>3.477,02</b>	<b>0,00</b>	<b>2.365,32</b>	<b>1.111,70</b>
2008	487	29 N.5 TONER FAX SAMSUNG634 - TITANEDI SA	388,74	0,00	0,00	388,74
2008	2282	29 TONER PER STAMPANTE 309 - NEW DEALER SRL	100,80	0,00	0,00	100,80
2008	2501	29 N.50 SCATOLE IN CARTON 1059 - FELIAN SPA	375,00	0,00	0,00	375,00
		<b>29 Totale</b>	<b>864,54</b>	<b>0,00</b>	<b>0,00</b>	<b>864,54</b>
2008	243	30 SERVIZIO PULIZIE (MARZC 533 - SIRAM S.P.A.	105.395,19	0,00	27.145,65	78.249,54
2008	2413	30 SERVIZIO DERATTIZZAZIO 462 - AMA S.P.A.	1.176,00	0,00	0,00	1.176,00
		<b>30 Totale</b>	<b>106.571,19</b>	<b>0,00</b>	<b>27.145,65</b>	<b>79.425,54</b>
2008	480	37 MATERIALE DI LABORATO 595 - DIONEX SRL	1.296,00	0,00	0,00	1.296,00
2008	693	37 MATERIALE DI LABORATO 513 - GILSON ITALIA SRL	259,20	0,00	0,00	259,20
2008	892	37 MATERIALE DI LABORATO 244 - SIGMA ALDRICH	194,76	0,00	0,00	194,76
2008	911	37 MATERIALE DI LABORATO 305 - INVITROGEN SRL	6,86	0,00	0,00	6,86

2008	1301	37	MATERIALE LABORATORIO(244 - SIGMA ALDRICH	53,10	0,00	0,00	53,10
2008	1341	37	MATERIALE DI LABORATO 244 - SIGMA ALDRICH	365,40	0,00	0,00	365,40
2008	1404	37	LAVAGGIO CAMICI DA LAB 1927 - VINCIOTTI CRISTINA	800,00	0,00	335,00	465,00
2008	1658	37	MATERIALE DI LABORATO 243 - M-MEDICAL	429,60	0,00	0,00	429,60
2008	2011	37	MATERIALE DI LABORATO 422 - APPLIED BIOSYSTEMS ITAI	1.346,40	0,00	673,20	673,20
2008	2315	37	ACQUISTO FORMAGGI DO	1.000,00	0,00	0,00	1.000,00
		<b>37 Totale</b>		<b>5.751,32</b>	<b>0,00</b>	<b>1.008,20</b>	<b>4.743,12</b>
2008	1875	38	ACQUISTO LIBRO 556 - DEA SPA	537,32	0,00	193,56	343,76
		<b>38 Totale</b>		<b>537,32</b>	<b>0,00</b>	<b>193,56</b>	<b>343,76</b>
2008	1321	40	STAMPA QUESTIONARI (BI 1626 - NOVA TIPOROM SRL	2.961,36	0,00	0,00	2.961,36
		<b>40 Totale</b>		<b>2.961,36</b>	<b>0,00</b>	<b>0,00</b>	<b>2.961,36</b>
2008	2023	41	ISCR. AL MASTER "LE SCIE	2.500,00	0,00	0,00	2.500,00
		<b>41 Totale</b>		<b>2.500,00</b>	<b>0,00</b>	<b>0,00</b>	<b>2.500,00</b>
2008	246	42	GIARDINAGGIO (MARZO 01533 - SIRAM S.P.A.	19.516,93	0,00	8.080,09	11.436,84
2008	2605	42	DISERBAMENTO PIANTE II 889 - BONSAIDEA SRL	924,00	0,00	0,00	924,00
		<b>42 Totale</b>		<b>20.440,93</b>	<b>0,00</b>	<b>8.080,09</b>	<b>12.360,84</b>
2008	539	48	SERVIZIO MENSA PRESSC 893 - SODEXO ITALIA S.P.A.	30.109,20	0,00	8.195,20	21.914,00
		<b>48 Totale</b>		<b>30.109,20</b>	<b>0,00</b>	<b>8.195,20</b>	<b>21.914,00</b>
2008	234	49	IMPIANTO ANTINCENDIO (I 533 - SIRAM S.P.A.	1.725,32	0,00	512,10	1.213,22
2008	738	49	ASSISTENZA TECNICA FO 680 - DACO S.R.L.	597,60	0,00	0,00	597,60
		<b>49 Totale</b>		<b>2.322,92</b>	<b>0,00</b>	<b>512,10</b>	<b>1.810,82</b>
2008	228	50	MANUTENZIONE IMPIANTI 533 - SIRAM S.P.A.	15.009,63	0,00	4.343,26	10.666,37
2008	233	50	IMPIANTO RAFFRESCAME 533 - SIRAM S.P.A.	12.123,78	0,00	2.998,64	9.125,14
2008	237	50	IMPIANTO SOLLEVAMENT(533 - SIRAM S.P.A.	1.395,39	0,00	345,13	1.050,26
2008	240	50	REPERIBILITA' GR. ELETTI(533 - SIRAM S.P.A.	1.100,58	117,11	563,10	654,59
2008	247	50	SERVIZI DIVERSI (FEBBRA 533 - SIRAM S.P.A.	8.164,81	0,00	2.019,47	6.145,34
2008	1013	50	RIPARAZIONE IMPIANTO A 1770 - SECURTRAK SRL	186,72	0,00	0,00	186,72
2008	1154	50	MANUTENZIONE IMPIANT(533 - SIRAM S.P.A.	2.592,60	0,00	2.051,70	540,90
2008	1668	50	RIPARAZIONE ASCENSOR( 1081 - CNS - CONSORZIO NAZIO	660,24	0,00	0,00	660,24
2008	1727	50	SOLLEVAMENTO CONTAIN 1913 - TG SRL DI PIGNOLONI LU'	540,00	0,00	0,00	540,00
2008	1728	50	SPOSTAMENTO CONTAIN( 1913 - TG SRL DI PIGNOLONI LU'	540,00	0,00	0,00	540,00
2008	1822	50	VERIFICHE PERIODICHE P 1918 - ELTI S.R.L. NODATI	768,00	0,00	0,00	768,00
2008	2340	50	MANUTENZ.STRAORD.ELE 1081 - CNS - CONSORZIO NAZIO	409,03	0,00	0,00	409,03
2008	2502	50	MANUTENZIONE STRAORI 1081 - CNS - CONSORZIO NAZIO	1.125,94	0,00	0,00	1.125,94
		<b>50 Totale</b>		<b>44.616,72</b>	<b>117,11</b>	<b>12.321,30</b>	<b>32.412,53</b>
2008	828	51	SERVIZIO DOSIMETRICO II 752 - TECNORAD S.R.L.	312,48	0,00	200,88	111,60



2008	829	51 SERVIZIO RITIRO TRASPO 884 - SORIM SRL	3.600,00	0,00	0,00	3.600,00
2008	2192	51 INCARICO MEDICO COMPF 944 - DE LUCA PIETRO	2.582,28	0,00	0,00	2.582,28
2008	2192	51 INCARICO MEDICO AUTOF 944 - DE LUCA PIETRO	2.478,99	0,00	0,00	2.478,99
2008	2192	51 SORVEGLIANZA MEDICO/S 944 - DE LUCA PIETRO	14.000,00	0,00	0,00	14.000,00
2008	2278	51 SERVIZIO PREVENZIONE E 658 - SINTESI SPA	19.976,64	-8.377,70	8.699,08	2.899,86
		<b>51 Totale</b>	<b>42.950,39</b>	<b>-8.377,70</b>	<b>8.899,96</b>	<b>25.672,73</b>
2008	1671	54 TRASFERIMENTI PROGET 1561 - UNIONCAMERE	490.000,00	0,00	0,00	490.000,00
2008	2574	54 TRASFERIMENTI PROGET 2180 - DI.MOR.FI.PA. UNIVERSIT,	495.000,00	0,00	300.000,00	195.000,00
2008	2591	54 SALDO PROGETTO ARAF 826 - DIVERSI	247.000,00	0,00	0,00	247.000,00
2008	2592	54 SALDO PROGETTO PROBI 826 - DIVERSI	39.600,00	0,00	0,00	39.600,00
2008	2593	54 SALDO PROGETTO CAROI 1477 - DSEEA UNIVERSITA' DI PE	17.325,00	0,00	10.278,81	7.046,19
2008	2593	54 SALDO PROGETTO CAROI 1478 - DIP.TO BIMORFOLOGIA U	42.075,00	0,00	19.286,57	22.788,43
2008	2594	54 SALDO PROGETTO BIOAG 826 - DIVERSI	81.180,00	0,00	0,00	81.180,00
2008	2595	54 SALDO PROGETTO QUALK 826 - DIVERSI	68.959,00	0,00	0,00	68.959,00
		<b>54 Totale</b>	<b>1.481.139,00</b>	<b>0,00</b>	<b>329.565,38</b>	<b>1.151.573,62</b>
2008	2102	63 INSTALLAZIONE IMPIANTC	9.600,00	0,00	0,00	9.600,00
		<b>63 Totale</b>	<b>9.600,00</b>	<b>0,00</b>	<b>0,00</b>	<b>9.600,00</b>
2008	2106	64 SISTEMI UMIDIFICAZIONE 495 - ANALYTICAL CONTROL DE	3.840,00	0,00	0,00	3.840,00
2008	2352	64 SISTEMA PER ELETTROFC 500 - BIO-RAD SRL	26.546,64	-0,01	0,00	26.546,63
		<b>64 Totale</b>	<b>30.386,64</b>	<b>-0,01</b>	<b>0,00</b>	<b>30.386,63</b>
2008	1502	67 N.1 MACBOOK + ACCESSC 965 - ELETTRODATA S.P.A.	2.131,50	0,00	0,00	2.131,50
2008	2505	67 N.1 STAMPANTE LASER A 1729 - ITALWARE S.R.L.	242,66	0,00	0,00	242,66
2008	2506	67 N.1 STAMPANTE LASER A 1729 - ITALWARE S.R.L.	242,66	0,00	0,00	242,66
		<b>67 Totale</b>	<b>2.616,82</b>	<b>0,00</b>	<b>0,00</b>	<b>2.616,82</b>
2008	2628	74 VERSAMENTO INPS LEONI 428 - INPS SEDE CENTRALE	212,23	0,00	0,00	212,23
		<b>74 Totale</b>	<b>212,23</b>	<b>0,00</b>	<b>0,00</b>	<b>212,23</b>
		<b>Totale complessivo</b>	<b>7.720.620,59</b>	<b>-8.064,27</b>	<b>3.043.920,83</b>	<b>4.668.635,49</b>