

SENATO DELLA REPUBBLICA

XVI LEGISLATURA

Doc. XV
n. 197

RELAZIONE DELLA CORTE DEI CONTI

AL PARLAMENTO

**sulla gestione finanziaria degli Enti sottoposti a controllo
in applicazione della legge 21 marzo 1958, n. 259**

LEGA ITALIANA PER LA LOTTA CONTRO I TUMORI

(Esercizi dal 2001 al 2008)

TOMO II

Comunicata alla Presidenza il 17 maggio 2010

Doc. XV
n. 197

RELAZIONE DELLA CORTE DEI CONTI

AL PARLAMENTO

**sulla gestione finanziaria degli Enti sottoposti a controllo
in applicazione della legge 21 marzo 1958, n. 259**

LEGA ITALIANA PER LA LOTTA CONTRO I TUMORI
(Esercizi dal 2001 al 2008)

TOMO II

INDICE GENERALE**TOMO I**

Determinazione della Corte dei Conti n. 33/2010 del 4 maggio 2010	Pag.	5
Relazione sul risultato del controllo eseguito sulla gestione finanziaria della Lega Italiana per la lotta contro i tumori per gli esercizi dal 2001 al 2008.	»	7
DOCUMENTI ALLEGATI:		
<i>Esercizio 2001:</i>		
Relazione del Presidente	»	49
Relazione del Collegio dei Revisori	»	71
Bilancio consuntivo della Lega nazionale	»	79
<i>Esercizio 2002:</i>		
Relazione del Presidente	»	119
Relazione del Collegio dei Revisori	»	143
Bilancio consuntivo della Lega nazionale	»	149
<i>Esercizio 2003:</i>		
Relazione del Presidente	»	191
Relazione del Collegio dei Revisori	»	227
Bilancio consuntivo della Lega nazionale	»	233
<i>Esercizio 2004:</i>		
Relazione del Presidente	»	285
Relazione del Collegio dei Revisori	»	321
Bilancio consuntivo della Lega nazionale	»	327
<i>Esercizio 2005:</i>		
Relazione del Presidente	»	385
Relazione del Collegio dei Revisori	»	419
Bilancio consuntivo della Lega nazionale	»	427

TOMO II

<i>Esercizio 2006:</i>		
Relazione del Presidente	»	7
Relazione del Collegio dei Revisori	»	27
Bilancio consuntivo della Lega nazionale	»	33
Gestione di cassa delle Sezioni provinciali	»	143

Esercizio 2007:

Relazione del Presidente	»	157
Relazione del Collegio dei Revisori	»	171
Bilancio consuntivo della Lega nazionale	»	177
Gestione di cassa delle Sezioni provinciali	»	281

Esercizio 2008:

Relazione del Presidente	»	295
Relazione del Collegio dei Revisori	»	311
Bilancio consuntivo della Lega nazionale	»	317
Gestione di cassa delle Sezioni provinciali	»	431

LEGA ITALIANA PER LA LOTTA CONTRO I TUMORI

ESERCIZIO 2006

RELAZIONE DEL PRESIDENTE

CONTO CONSUNTIVO CONSOLIDATO 2006

RELAZIONE DEL PRESIDENTE

Il 2006 è stato per la Lega Italiana per la Lotta contro i Tumori un altro importantissimo anno. L'ottantaquattresimo dalla sua nascita, nel 1922. Quasi un secolo di storia e di intenso lavoro, di ininterrotto impegno nella battaglia contro il cancro. Una battaglia che oggi, ancora di più, siamo certi di poter combattere con la Prevenzione. E' questa infatti la nostra missione: far sì che la scoperta dei tumori avvenga in fase sempre più precoce e contemporaneamente garantire una migliore qualità della vita a chi si ammala. Ma il 2006 è stato anche un anno di transizione, col passaggio di consegne tra il dottor Silvio Arcidiacono, da 12 anni Direttore Generale della LILT (e da ben 40 in servizio), e la dottoressa Patrizia Ravaioli, in carica dallo scorso settembre. Al neo Direttore Generale è stata affidata, d'intesa con il Consiglio Direttivo, la strategia di rilancio che, fermo restando la tradizione che ci contraddistingue, faccia della LILT un Ente Pubblico sempre più all'avanguardia, al passo coi tempi, col progresso tecnologico e con la ricerca. Una sfida, questa, che ci trova pronti e motivati in nome di quel bene unico e insostituibile che è la vita. La correzione delle abitudini alimentari, la lotta al tabagismo, alla cancerogenesi ambientale e professionale e l'anticipazione diagnostica: ecco le armi che ci permettono di sperare e di insistere nel diffondere la cultura della Prevenzione. Armi che saranno ancora di più affilate grazie a una maggiore sinergia tra sede centrale e sedi periferiche e al lavoro di restyling strutturale e informatico in atto, iniziato già a fine 2006.

Lo scambio di professionalità tra la LILT e i Ministeri della Salute, della Pubblica Istruzione, delle Politiche Agricole, Alimentari e Forestali, dello Sport, con la sottoscrizione nella maggior parte dei casi di Protocolli d'intesa, testimonia poi proprio l'impegno quotidiano nella battaglia contro il cancro. Sempre più mirata alla nuove generazioni.

Anche nel 2006 gli eventi che da sempre ci contraddistinguono, prima fra tutti la Settimana Nazionale per la Prevenzione Oncologica, hanno segnato il nostro cammino e riscosso il plauso delle istituzioni e il consenso dei cittadini, ai quali quotidianamente ci rivolgiamo. Eventi e iniziative divenuti, col passare degli anni e i mutamenti della società, senza confini. Per una Lega che, sì, è italiana, ma che non pretende il passaporto della salute. Ecco allora la produzione - nell'ambito

della campagna per gli screening - degli opuscoli in tutte le lingue, arabo compreso, diffusi alla fine dell'anno per sensibilizzare le donne, tutte, a tutelare il proprio domani. Ecco allora il lavoro intenso che ci ha visti all'opera per gettare le basi di quel Protocollo d'intesa Italia-Cina, siglato poi nel 2007.

Un'attività senza sosta, che dagli ultimi mesi del 2006, è supportata ufficialmente dalla professionalità della Società di Comunicazione - Ad Concord di Bari e, per la prima volta, da un Ufficio Stampa Nazionale.

GLI EVENTI NAZIONALI: un esempio su tutti LA SETTIMANA NAZIONALE PER LA PREVENZIONE ONCOLOGICA

La Settimana Nazionale per la Prevenzione Oncologica è il principale tra gli eventi nazionali della LILT. *“Pane, amore e prevenzione”* è lo slogan che la LILT ha portato in molte piazze italiane dal 18 al 26 marzo 2006 per la sua V Edizione, resa possibile ancora una volta grazie anche alla collaborazione della Presidenza del Consiglio dei Ministri, del Ministero della Salute e del Ministero delle Politiche Agricole e Forestali.

Per l'occasione la LILT ha predisposto e distribuito su tutto il territorio nazionale attraverso le Sezioni Provinciali un opuscolo ricco di nozioni importanti per l'adozione di un corretto stile di vita, e di altri suggerimenti utili sulla Prevenzione in generale, compreso il Codice Europeo contro il Cancro. Insieme al materiale informativo non poteva mancare la bottiglia di extravergine d'oliva a ribadire il valore di una sana alimentazione partendo dall'olio di qualità, ingrediente cardine della Dieta Mediterranea e fondamentale nella prevenzione dei tumori.

Per illustrare il programma e gli obiettivi della “Settimana Nazionale della Prevenzione” è stata organizzata la ormai tradizionale conferenza stampa, il 15 marzo a Palazzo Chigi, alla quale erano presenti il Presidente del Consiglio Silvio Berlusconi, il Ministro delle Politiche Agricole e Forestali Gianni Alemanno, il Presidente Nazionale della LILT Francesco Schittulli e, in qualità di testimonial, Livia Azzariti.

La Settimana Nazionale della Prevenzione a Milano è iniziata con un concerto straordinario alla Filarmonica della Scala, diretto da Roberto Abbado, violoncello solista Mario Brunello. L'inaugurazione si è tenuta in Piazza del Duomo, alla presenza dell'Assessore ai Grandi Eventi del Comune di Milano Giovanni Bozzetti

e di personaggi noti del mondo dello spettacolo, tra i quali Fabio Fazio, Sandra Mondaini e Maurizio Margaglio.

Lo slogan *“Pane, amore e prevenzione”* e l'importanza della *“Settimana”* sono stati divulgati dalle televisioni, dai giornali e dalle radio, garantendo un elevato ritorno d'immagine e di visibilità.

Dal 17 al 27 marzo da qualunque telefonino è stato possibile inviare un SMS al numero 48583, contribuendo con un euro alla campagna *“Prevenire è vivere”*, in questo modo gli operatori della telefonia mobile, Tim, Vodafone e Wind hanno dato il loro fondamentale contributo.

Le Sezioni Provinciali e le loro delegazioni sono da sempre il punto di forza della LILT: la presenza su tutto il territorio fa sì che si riesca a trasmettere a tutta la popolazione le giuste informazioni nei modi più vari.

Fondamentale è stato l'apporto sul campo dei volontari che hanno dato il massimo con le postazioni della LILT nelle piazze italiane, e anche in altre sedi: centri commerciali, sagrati delle chiese e all'interno d'istituti clinici. L'opuscolo è stato distribuito pure nelle farmacie, nelle banche, negli ospedali, negli ambulatori medici, ecc.

A Bologna, ad esempio, le bottiglie d'olio sono state esposte nei negozi alimentari del centro città e nei ristoranti cittadini sono stati proposti piatti *“Sani ma gustosi, per prevenire mangiando”*. A Novara le postazioni per la distribuzione di materiale informativo e l'offerta dell'olio extravergine d'oliva sono stati allestiti presso il Centro Commerciale San Martino, presso il palazzetto dello Sport *“Stefano dal Lago”* in occasione della partita della massima serie di volley femminile S. Orsola Asystel, oltre che nel centro storico.

I temi che sono stati affrontati nel 2006 nelle conferenze e nei convegni sono stati numerosi: *“I Tumori del Colon-retto”* a Cagliari, *“Papilloma virus umano (HPV) e Cervico - Carcinoma”* a Bari, *“Mangiar sano, amore e prevenzione”* e *“La corretta informazione per la prevenzione dei tumori”* a Napoli, *“Dalla Terapia alla Prevenzione dei Tumori della Cute”* e *“Strumenti di Prevenzione Oncologica”* in provincia di Campobasso, *“Prevenzione del tumore al seno”* a Cosenza, *“Un aperitivo in salute”* a Novara, *“La Prevenzione Primaria e Secondaria in oncologia. Quando sottoporsi ai controlli periodici?”* e *“Lo stile di vita come strumento della prevenzione”* in provincia di Ragusa, ecc.

Per arrivare anche ai più giovani e far in modo che crescano con la consapevolezza, sin da piccoli, che i tumori si possono prevenire conducendo un corretto stile di vita e una sana dieta, alcune Sezioni Provinciali hanno organizzato

degli incontri informativi nelle scuole sia primarie che secondarie.

Anche l'attività ambulatoriale è stata intensa: come ogni anno negli ambulatori LILT sono state offerte prestazioni gratuite per le patologie più diffuse o più facilmente diagnosticabili (mammella, cervice uterina, colon-retto, pelle, cavo orale), anche con unità mobili per raggiungere località più decentrate. Operative anche alcune Associazioni alleate e in particolare la SIMO (Società Italiana Maxillo Odontostomatologica). Anche le Sezioni Provinciali che non hanno gli ambulatori si sono convenzionate con strutture sanitarie pubbliche e private accreditate.

Per dare la possibilità davvero a tutti di conoscere il significato di "Prevenzione" sono stati organizzati incontri di calcio e di solidarietà, manifestazioni sportive di altre discipline, iniziative culturali, sociali e artistiche.

- ANALOGHI RISCONTRI POSITIVI SI SONO AVUTI CON GLI ALTRI IMPORTANTI EVENTI NAZIONALI (GIORNATA MONDIALE SENZA TABACCO, CAMPAGNA NASTRO ROSA, SETTIMANA EUROPEA CONTRO IL CANCRO, STATI GENERALI DEI MALATI DI TUMORE E DEI LORO FAMILIARI).

STUDI E RICERCHE

LE COMMISSIONI DI STUDIO

Ecco il lavoro che nel 2006 ha impegnato le varie Commissioni di studio, istituite nel 2005 e suddivise in tre principali campi di intervento (prevenzione primaria, prevenzione secondaria e problematiche sociali, assistenziali e riabilitative):

- la Commissione "Supporto Psicologico" ha ultimato la prima fase dei lavori, predisponendo l'opuscolo "Emozioni e cancro", presentato al Simposio congiunto LILT/ECL nell'ambito dell'VIII Congresso IPOS di Venezia e ampiamente distribuito sul territorio nazionale soprattutto attraverso le Sezioni Provinciali LILT;

- la Commissione "Riabilitazione" ha messo a punto le sue linee programmatiche proponendo, prioritariamente, un censimento delle attività di riabilitazione a livello delle Sezioni Provinciali tramite questionario. I dati del censimento, attualmente in fase di elaborazione, sono ritenuti fondamentali per fotografare la

situazione esistente e per la realizzazione di opportuni progetti di formazione e aggiornamento nel settore, finalizzati ad omologare i servizi su standard di qualità. Tra le altre proposte della Commissione anche la realizzazione di specifici progetti di ricerca e di materiale informativo);

- la Commissione "Tabagismo" ha avanzato varie proposte fra le quali si segnala:

- 1) la riorganizzazione della nostra linea verde SOS FUMO come quit line;
- 2) il tutoraggio fatto dai componenti della Commissione per il Nord, Centro e il Sud e le isole, relativo alle attività svolte sul tabagismo dalle Sezioni Provinciali LILT;
- 3) l'organizzazione annuale di un convegno tematico sul tabagismo;
- 4) la messa a punto di idoneo materiale informativo continuamente aggiornato per le scuole di ogni ordine e grado;
- 5) una più attiva collaborazione con le iniziative europee;
- 6) una più coinvolgente attività di ricerca nel settore del tabagismo da parte della LILT.

Nella riunione del Consiglio Direttivo Nazionale del 12 dicembre le 10 Commissioni sono state rivisitate per esigenze dettate dall'art. 29 della legge 248/2006. Ne sono state mantenute in vita o accorpate sette sui seguenti temi: Lotta al Tabagismo, Alimentazione, Cancerogenesi ambientale, Anticipazione diagnostica, Rapporti con la Scuola, Associazionismo e Volontariato, Riabilitazione, Psiconcologia e Cure Palliative, Domiciliari e Diritti dei Pazienti.

BORSE DI STUDIO E RICERCA

Nel 2006 la LILT ha bandito un pubblico concorso per dieci borse di studio di cui

- 4 tre da conferire a giovani laureati in Medicina e Chirurgia, per l'espletamento di ricerche epidemiologiche e cliniche sui principali tumori di interesse socio-sanitario, da svolgere sotto la vigilanza e la responsabilità di qualificati esperti;
- 5 due per laureati in Psicologia, per l'espletamento di ricerche epidemiologiche e cliniche sugli aspetti psicologici dei pazienti e dei familiari;
- 6 due per laureati e tre per diplomati in materie afferenti discipline educative, formative, e tecnico-giuridico-amministrative su uno dei seguenti temi di ricerca:
 - l'accesso universale ai servizi della Lega Italiana per la Lotta contro i Tumori, con particolare riferimento agli attuali strumenti di comunicazione, educazione, formazione ed informatizzazione (reti telematiche, linee verdi, servizi avanzati di telefonia);

- la gestione amministrativa, l'elaborazione dati, l'epidemiologia e la statistica dei tumori;
- l'assistenza tecnico-giuridica per le problematiche correlate alla patologia neoplastica.

In collaborazione con la Novartis inoltre la Sede Centrale ha bandito poi un altro pubblico concorso per tre borse di studio da conferire a Laureati in Medicina e Chirurgia sul tema "L'assistenza domiciliare oncologica nella Lega Italiana per la Lotta contro i Tumori".

Nel corso dell'anno anche diverse Sezioni Provinciali sono state impegnate nelle realizzazione di ricerche epidemiologiche, cliniche e sperimentali (Alessandria, Cosenza, Latina, Napoli, Gorizia, Sassari, Ragusa, Rovigo), prevalentemente nel campo della prevenzione primaria e secondaria, della diagnosi precoce (come Bari, Milano, Foggia, Udine, Varese, Vicenza), e ancora, della formazione, dell'assistenza e della riabilitazione fisica e psicologica, con l'istituzione di borse di studio, l'elargizione di contributi e premi a giovani diplomati e laureati. La Sezione Provinciale di Mantova, ad esempio, ha finanziato tre borse di studio su "Tipizzazione e inquadramento pre e post-operatorio dei tumori cerebrali maligni con risonanza magnetica a campo ultra-alto ai fini della valutazione prognostica", "Terapia attuale del carcinoma prostatico" e "Nuovi sviluppi della chirurgia conservativa al seno", portando avanti anche un progetto di prevenzione in fabbrica e uno studio sull'analisi degli aspetti sanitari epidemiologici dei pazienti passati attraverso gli ambulatori LILT; la Sezione Provinciale di Forlì ha destinato due borse di studio a giovani laureati operanti presso gli Hospice di Forlimpopoli e di Savignano sul Rubicone, concedendo anche un contributo ad un medico per la frequenza della scuola di specialità in Oncologia presso l'Università di Ferrara; la Sezione Provinciale di Modena ha erogato fondi a giovani ricercatori impegnati nella chirurgia oncologica cervico facciale; la Sezione Provinciale di Ravenna ha finanziato due borse di studio per psicologi, una dedicata ai Gruppi per la Disassuefazione dal Fumo, l'altra dedicata ai gruppi di autoaiuto per pazienti operate al seno; la Sezione Provinciale di Milano ha istituito tredici borse di studio e firmato otto contratti per studi e ricerche presso i principali istituti oncologici di Milano.

Nell'ambito dei progetti finanziati dalla Sede Centrale su proposta del Comitato Scientifico la suddetta Sezione Provinciale, nella persona del suo Presidente, Prof. Gianni Ravasi, ha coordinato scientificamente il progetto di ricerca DANTE,

acronimo di Diagnostica Avanzata per lo screening delle Neoplasie polmonari con la TAC e la biologia molecolare, progetto che ha già dato dei buoni risultati. Alla fine dell'anno 2005 si è concluso l'arruolamento con circa 2435 pazienti. Sono stati identificati 50 casi di tumore polmonare, il 60% dei quali in stadio I ed operabili, e riscontrate mutazioni genetiche nel 4% dei casi nell'espettorato, in 2 pazienti con sviluppo del tumore del polmone. I pazienti continueranno ad essere seguiti per i prossimi 4 anni al fine di poter avere risultati più definitivi. La Sezione Provinciale di Milano è coinvolta anche in altri progetti di ricerca, sempre finanziati dalla Sede Centrale su proposta del Comitato Scientifico, ma presentati da altre Istituzioni. Si cita, per esempio, il progetto "Nutriaction: dieta, fattori ambientali e genetici e rischio di cancro con focus su mammella, colon retto, polmone e prostata", coordinato dal Prof. Carlo La Vecchia dell'Istituto "Mario Negri" di Milano, al quale partecipa anche la Sezione Provinciale di Napoli; il progetto "Definizione e valutazione di indicatori di qualità per la prevenzione secondaria dei tumori femminili su base spontanea", coordinato dal Dott. Marco Rosselli Del Turco, Direttore Scientifico del CSPO (Centro per lo Studio e la Prevenzione Oncologica – Istituto Scientifico Prevenzione Oncologica) di Firenze, al quale collaborano anche le Sezioni Provinciali di Lecce e di Firenze; ancora il progetto "Ruolo dei fattori ambientali e genetici nel rischio di tumore del polmone, della laringe e di altre neoplasie legate al fumo di tabacco", coordinato dalla Dott.ssa Cristina Bosetti, dell'Istituto "Mario Negri" di Milano, al quale collabora di nuovo la Sezione Provinciale di Napoli; il progetto "Le condizioni di efficacia della comunicazione finalizzata a favorire comportamenti attivi per la diagnosi precoce del carcinoma prostatico", presentato dal Movimento Europa Uomo e al quale partecipa attivamente anche la Sezione Provinciale di Bari. Quest'ultima è impegnata nella realizzazione anche di altri progetti finanziati dalla Sede Centrale su proposta del Comitato Scientifico quali: a) "Alterazioni di DNA nell'esalato respiratorio per la prevenzione del NSCLC: studio di validazione", coordinato dal Prof. Angelo Paradiso dell'IRCCS di Bari; b) "Mano nella mano: valutazione delle motivazioni personali e socio ambientali a sottoporsi ad una procedura di diagnostica mammografia", coordinato dal Dott. Vincenzo Ventrella, sempre dell'IRCCS di Bari; c) "Il ruolo dell'infezione occulta da HBV nello sviluppo del carcinoma epatico: valutazione dell'interazione con il virus HCV e con la dieta", studio coordinato dal Dott. Francesco Izzo della Sezione Provinciale di Napoli e attualmente concluso.

Sempre nell'ambito dei progetti finanziati dalla Sede Centrale su proposta del

Comitato Scientifico la Sezione Provinciale di Napoli, attraverso il suo Vice Presidente - Dott. Maurizio Montella, nel 2006 ha proseguito il coordinamento scientifico anche del progetto “Determinanti socio-economici delle disuguaglianze in oncologia: valutazione e contenimento del ritardo diagnostico-terapeutico per il cancro della mammella nel Sud Italia”, progetto che ha coinvolto anche le Sezioni Provinciali di Lecce, Salerno e Bari. Anche questo studio, interamente portato avanti dalla LILT, è attualmente in fase conclusiva. Un dato interessante: la Sezione Provinciale di Napoli nel 2006 ha avviato 36 progetti di ricerca in collaborazione con Centri oncologici. La Sezione Provinciale di Varese nel 2006 ha terminato il progetto “Aziende libere dal fumo: un percorso di prevenzione” e iniziato l'altro su “Mamme libere dal fumo”, sempre in collaborazione con l'Osservatorio Nazionale sul Tabagismo; la Sezione Provinciale di Gorizia ha portato avanti il progetto “Mesotelioma maligno della pleura nelle province di Gorizia e di Trieste. Esposizione all'asbesto, periodi di latenza, cofattori”; la Sezione Provinciale di Novara è stata attivamente coinvolta nel progetto “Partecipazione ad uno studio europeo (EU –DAP) per la valutazione dell'efficacia degli interventi di prevenzione del tabagismo negli adolescenti”.

E' da menzionare ancora l'impegno della Sezione Provinciale di Latina, che il 28 settembre nel corso di una conferenza stampa, alla quale ha partecipato la Dott.ssa Caterina Catricalà, componente del Comitato Scientifico LILT, ha presentato i risultati del progetto melanoma, un lavoro di ricerca durato 10 anni e curato dalla LILT, i cui dati sono stati raccolti nella pubblicazione scientifica “Progetto melanoma”. La suddetta Sezione Provinciale, oltre a portare avanti il progetto “Smettere di fumare dopo la diagnosi di tumore: effetto di un intervento di disassuefazione al fumo. Studio pilota”, finanziato dalla Sede Centrale su proposta del Comitato Scientifico, nel 2006 ha attuato una ricerca sul contenuto di monossido di carbonio (Co) in soggetti prima dell'intervento di laringe o torace e successivi controlli dopo l'astinenza da fumo e ha rinnovato due borse di studio presso il day hospital dell'ospedale Fiorini di Terracina.

La Sezione Provinciale di Terni ha impegnato molte delle sue risorse economiche, dando incarichi professionali per la realizzazione in ambito clinico di alcuni progetti di ricerca della durata di un anno su: “Nozze d'oro: Umanizzazione accoglienza”, “Trattamento della sindrome anoressia-cachessia”, “Prevenzione della osteoporosi nelle pazienti in postmenopausa con carcinoma mammario in trattamento con antiaromatizzante”, “Target therapy - trattamento personalizzato di pazienti con tumore polmonare non-microcitoma”, “Valutazione dello stato

nutrizionale in soggetti in trattamento chemio-terapico”.

La Sezione Provinciale di Ragusa sta portando avanti uno studio caso-controllo di popolazione sul “Sarcoma di Kaposi classico nella Sicilia Orientale” in collaborazione con il National Cancer Institute di Waskington e con l’Università di Catania, curando anche uno specifico sito www.sarcomakaposi.com.

PROGETTI DI RICERCA FINANZIATI DALLA LILT NEL 2006

1. Prevenzione del carcinoma squamo-cellulare del distretto cervico facciale tramite trattamento con acido cis-retinoico, dieta e antiossidanti: studio di fase III randomizzato.
Dott. **Giovanni MANTOVANI**, referente scientifico
Policlinico Universitario, Monserrato (Cagliari)
2. Verifica del valore predittivo del quadro elementare ematico e dei parametri dello stress ossidativo nel tumore del colon retto.
Dott. **Alessandro ALIMONTI**, referente scientifico
Istituto Superiore Sanità, Roma
3. Selenio e antiossidanti e incidenza di adenomi metacroni del colon retto. Efficacia a lungo termine e caratterizzazione biologica delle lesioni.
Dott.ssa **Luigina BONELLI**, referente scientifico
Istituto Nazionale per la Ricerca sul Cancro, Genova
4. Studio epidemiologico sul rischio di tumore del colon-retto in relazione all’esposizione a lungo termine ai prodotti disinfettanti per le acque.
Dott.ssa **Alessandra TAVANI**, referente scientifico
Istituto di Ricerche Farmacologiche “Mario Negri”, Milano
5. Uno studio caso-controllo multicentrico italiano sui fattori di rischio per il tumore dell’endometrio.
Dott. **Claudio PELUCCHI**, referente scientifico
Istituto di Ricerche Farmacologiche “Mario Negri”, Milano
6. Studio epidemiologico finalizzato alla prevenzione dei tumori maligni ad alta incidenza e mortalità.
Dott. **Alessandro ROSSI**, referente scientifico
Lega Italiana per la Lotta contro i Tumori, Sezione Provinciale di Latina
7. Screening clinico e molecolare in soggetti ad alto rischio per cancro del colon retto (CCR).

- Dott.ssa **Vittoria STIGLIANO**, referente scientifico
Istituto Regina Elena per lo Studio e la Cura dei Tumori, Roma
8. Nuovi approcci metodologici per l'identificazione di marcatori molecolari di rischio di trasformazione e diagnosi precoce nel carcinoma della mammella.
- Dott.ssa **Paola NISTICO'**, referente scientifico
Istituto Regina Elena per lo Studio e la Cura dei Tumori, Roma
9. Prevenzione del carcinoma ovarico e mammario eredo-familiare. Percezione del rischio, personalizzazione diagnostica e strategie comunicative per l'incremento della compliance.
- Prof. **Silverio TOMAO**, referente scientifico
Istituto Regina Elena per lo Studio e la Cura dei Tumori, Roma
10. Prevenzione del cancro del colon retto nella popolazione affetta da sindrome X – metabolica.
- Dott. **Giovanni GASBARRINI**, referente scientifico
Policlinico Gemelli, Roma
11. Strategie educazionali per l'autoesame della cute nelle campagne di prevenzione del melanoma.
- Prof. **Sergio CHIMENTI**, referente scientifico
Università Tor Vergata, Roma
12. Valutazione dell'appropriatezza degli interventi di diagnosi precoce e del percorso terapeutico dei malati di cancro nelle differenti regioni.
- Dott. **Maurizio MONTELLA**, referente scientifico
Istituto Nazionale Tumori Fondazione G. Pascale, Napoli
13. Identificazione di popolazioni di pazienti a rischio da sottoporre a vaccinazione con finalità di prevenzione primaria del carcinoma coloretale.
- Dott. **Mario ROSELLI**, referente scientifico
Policlinico Universitario di Tor Vergata, Roma
14. Immunodepressione post-trapianto d'organo, infezioni virali e rischio di tumori: studio epidemiologico longitudinale.
- Dott. **Diego SERRAINO**, referente scientifico
Centro Riferimento Oncologico, Aviano (Pordenone)
15. Screening della neoplasia polmonare con TC a bassa dose: valutazione della riproducibilità delle letture del test.
- Dott. **Eugenio PACI**, referente scientifico
Centro per lo Studio e la Prevenzione Oncologica, Istituto Scientifico della

- Regione Toscana, Firenze
16. Dieta e attività fisica per la prevenzione del tumore della mammella: un trial randomizzato per ridurre la densità mammografica in post-menopausa.
Dott. **Domenico PALLI**, referente scientifico
Centro per lo Studio e la Prevenzione Oncologica, Istituto Scientifico della Regione Toscana, Firenze
 17. Migliorare le abilità comunicative del medico e ridurre il distress del paziente: uno studio clinico randomizzato.
Dott. ssa **Gabriella MORASSO**, referente scientifico
Istituto Nazionale per la Ricerca sul Cancro, Genova
 18. Valutazione comparativa di due modalità di screening dei tumori del colon retto.
Dott. **Luigi BISANTI**, referente scientifico
Azienda Sanitaria Locale, Città di Milano
 19. Elaborazione di una nuova piattaforma diagnostica-prognostica ed identificazione di nuovi bersagli terapeutici per il trattamento del melanoma.
Dott. **Michele MAIO**, referente scientifico
Centro Riferimento Oncologico, Aviano (Pordenone)
 20. Diagnosi precoce delle neoplasie del distretto cervico-facciale mediante video autofluorescenza fibroscopica: studio pilota.
Dott. ssa **Nicoletta TRADATI**, referente scientifico
Istituto Europeo Oncologico, Milano
 21. Farmacoprevenzione del tumore mammario con fenretinide: follow up a lungo termine di uno studio randomizzato di fase III.
Dott. **Bernardo BONANNI**, referente scientifico
Istituto Europeo Oncologico, Milano
 22. Sperimentazione controllata randomizzata per ridurre il rischio genetico di tumore al seno attraverso la dieta.
Dott. **Franco BERRINO**, referente scientifico
Istituto Nazionale Tumori, Milano

ATTIVITA' AMBULATORIALI

Sono state oltre 400mila le prestazioni ambulatoriali fornite dalla LILT nel 2006: il settore Diagnosi Precoce della Sezione Provinciale di Milano ha realizzato - all'interno dei 18 Spazi Prevenzione, 28 Aziende e 23 Comuni – 115.337 visite ed

esami; la Sezione Provinciale di Como 34.690 prestazioni, Bari 20.640, Vicenza 11.495, Lecce 9.844, Siena 8.633 prestazioni, Livorno 8.553, Sondrio 8.515, Parma 6.317, Pavia 6.068, Foggia 4.856.

L'aumento di richieste della popolazione, sensibilizzata dalle costanti campagne di prevenzione realizzate sul territorio, ha reso necessaria una riorganizzazione degli ambulatori e, in alcuni casi, la ricerca di nuove sedi più adatte alle nuove esigenze (come Brindisi che ha inaugurato la sua nuova sede dove si svolge anche l'attività ambulatoriale ed inaugurato i nuovi ambulatori della delegazione di Ostini o Bologna che ha inaugurato una nuova sede e costruito e attrezzato un proprio ambulatorio, ecc.).

Sono aumentati rispetto al 2005 gli ambulatori polispecialistici della LILT, nei quali talvolta sono confluite prestazioni e servizi che venivano effettuati in precedenza in ambulatori monospecialistici; sono stati aperti nuovi ambulatori in alcuni comuni e province (ad esempio, Castellana Grotte - Bari, Lentini, Priolo, Pachino - Siracusa, Casatenovo - Lecco, Teramo, Colledara - Teramo, ecc.); diverse Sezioni Provinciali hanno aumentato sia il tipo che il numero delle prestazioni effettuate nei loro ambulatori, potenziando, di conseguenza, anche il loro personale, in massima parte volontario; sono state acquisite, inoltre, nuove strumentazioni quali mammografi digitali dell'ultima generazione, ecografi, colposcopi, dermatoscopi ed apparecchi ad epiluminescenza, ecc.

ASSISTENZA E RIABILITAZIONE

ASSISTENZA

Presso la Sezione Provinciale di Lecce hanno operato tre équipe medico-infermieristiche, che hanno continuato ad avere rapporti di collaborazione con le Ausl e le Oncologie Mediche ospedaliere, assicurando una continuità di cure tra ospedale e domicilio. I comuni interessati sono stati 80, i pazienti seguiti 730. Presso la suddetta Sezione Provinciale ha inoltre continuato a funzionare un servizio gratuito di trasporto dei pazienti presso i Centri di Radioterapia a Lecce.

La Sezione Provinciale di Milano ha proseguito, in collaborazione con la Fondazione Floriani, a sostegno e integrazione del servizio pubblico, l'assistenza al malato in fase avanzata attraverso 12 Unità di Cure Palliative Domiciliari (UCPD) per un totale di 2.877 malati assistiti a domicilio e in hospice.

Un'iniziativa innovativa - promossa dalla Sezione Provinciale di Bergamo con

l'Asl della Provincia, l'Azienda ospedaliera Ospedali Riuniti di Bergamo, l'Associazione Cure Palliative e avviata da settembre 2005 - è la Centrale Operativa Cure Palliative e Domiciliarità (COCPD), in servizio 24 ore su 24. Il servizio si pone l'obiettivo di assicurare, al personale medico e infermieristico che si occupa dei pazienti in fase avanzata e terminale, la consulenza specialistica per le cure palliative anche nelle ore notturne e nei giorni festivi. In questo modo si garantisce all'utente miglior qualità di cura e assistenza.

Molte Sezioni Provinciali (come Brescia, Forlì, Milano, Modena, Ravenna, Ferrara, ecc.) nel 2006 hanno continuato a mantenere rapporti di collaborazione di con gli Hospice, sempre più frequenti sul territorio e la cui realizzazione spesso è stata promossa dalla LILT.

Il 21 gennaio è stato inaugurato il primo Hospice territoriale di Paternò, l'unico in tutta la Sicilia, il cui coordinamento scientifico e gestionale è stato affidato alla Sezione Provinciale di Catania.

Il 17 giugno c'è stata la conferenza di presentazione del Centro residenziale di Cure Palliative a Reggio Calabria.

Parlando degli Hospice è importante segnalare la convenzione tra l'Asl 12 di Biella e la Sezione Provinciale della LILT per la gestione trentennale congiunta dell'Hospice "L'Orsa Maggiore", che permetterà il completamento dell'Hospice, con l'aumento del numero dei posti letto e consentirà alla struttura di avere gli spazi necessari per effettuare in sede la formazione sulle cure palliative.

Nel corso dell'anno c'è stato un ulteriore potenziamento rispetto al 2005, dell'assistenza psicologica, grazie soprattutto alla formazione di un gran numero di operatori, che hanno seguito i Corsi specifici in Psico-Oncologia, organizzati anche dalla LILT. Infatti questo tipo di assistenza è assicurata dal 70% delle Sezioni Provinciali.

Un altro settore d'intervento in continua espansione è stato l'accompagnamento del paziente oncologico alle terapie con autovetture e pulmini acquistati dalla LILT o messi a disposizione dalle Asl locali, effettuato da diverse Sezioni Provinciali.

Ancora, tra le Sezioni Provinciali si è sempre più diffusa l'iniziativa di aprire uno sportello, generalmente gestito da volontari, per aiutare gli ammalati e i loro familiari nel disbrigo delle pratiche burocratiche del caso, oltre a fornire informazioni e sostegno psicologico.

Nel 2006 si è anche intensificata l'attività del Comitato Assistenza Bambini della Sezione Provinciale della LILT di Treviso, che svolge animazione nel

dipartimento pediatrico dell'ospedale civile di Treviso e di Conegliano, attraverso la presenza giornaliera e serale dei circa 90 volontari del progetto "Giocare in corsia". L'obiettivo è di rendere meno traumatica ai bambini ricoverati la permanenza in ospedale e contribuire al successo delle cure e delle terapie. I piccoli pazienti sono intrattenuti con giochi, spettacoli e attività manuali. Per tre sere a settimana c'è la lettura della "fiaba della buonanotte".

RIABILITAZIONE

Nel 2006 la LILT è stata fortemente ancora fortemente impegnata anche nel settore della riabilitazione fisica, psicologica, sociale, occupazionale.

Le modalità attuate dalle Sezioni Provinciali per la realizzazione di questo tipo di attività sono le seguenti: 1) allacciare rapporti di collaborazione con associazioni di Volontariato o Asl, che già operano in questo settore a livello nazionale; 2) stimolare la formazione di gruppi di auto-aiuto nell'ambito della stessa Lega Italiana per la Lotta contro i Tumori; 3) attivare servizi di riabilitazione ex novo o nell'ambito di attività ambulatoriali già preesistenti.

RAPPORTI ISTITUZIONALI

Nel 2006 c'è stato l'ulteriore consolidamento dei rapporti istituzionali della LILT con il proprio organo vigilante, il Ministero della Salute, che le ha affidato l'incarico di realizzare una campagna di sensibilizzazione sugli screening, offrendo esami gratuiti a coloro che rientrano nelle fasce d'età a rischio individuate.

Il 4 ottobre 2006, a Roma, LILT e Ministero della Pubblica Istruzione, nelle persone del presidente nazionale Francesco Schittulli e del ministro Giuseppe Fioroni, hanno siglato un protocollo d'intesa con cui la LILT si impegna a dare il proprio contributo alla realizzazione del programma "Missione Salute, predisposto dal suddetto Ministero in collaborazione con il Ministero della Salute.

Nel corso del 2006 la Presidenza Nazionale e la Direzione Generale della LILT hanno mantenuto e rafforzato anche i rapporti con i Ministeri delle Politiche Agricole e Forestali, dell'Università e della Ricerca, con i Presidenti di Camera e Senato e le rispettive Commissioni Sanità, con la Federazione Nazionale Collegi Ostetriche, con l'Istituto Superiore di Sanità, con la F.N.O.M.Ce.O. – Federazione Nazionale degli Ordini dei Medici Chirurghi e degli Odontoiatri -, con l'Ordine

dei Farmacisti, degli Infermieri Professionali e altri Ordini Professionali, con la S.I.M.O (Società Italiana Maxillo Odontostomatologica), con le Organizzazioni sindacali, nonché con le competenti Commissioni Parlamentari, Enti Nazionali, Fondazioni, Istituzioni pubbliche e private.

L'ampio ventaglio delle collaborazioni ha portato in molti casi alla firma di nuove convenzioni e/o protocolli d'intesa e al rinnovo di alcuni accordi già esistenti (ad esempio il rinnovo dell'accordo con l'ENI e con il FISDE - Fondo Integrativo Sanitario dei Dipendenti dell'Enel per un progetto di prevenzione secondaria oncologica, con l'Estée Lauder per la Campagna Nastro Rosa, con la Casa Editrice European Book per la realizzazione di un Diario scolastico "Itinerando - percorsi di prevenzione", destinato agli alunni delle Scuole elementari e medie inferiori). Nel 2006 è stato firmato anche il protocollo d'intesa con l'ETSI (Ente Turistico Sociale Italiano) – CISL per un'ulteriore opportunità a favore dei soci della LILT per lo sviluppo delle attività istituzionali.

Sono stati promossi a livello centrale numerosi altri contatti (es. CASDIC - Cassa Nazionale di Assistenza Sanitaria per il Personale Dipendente del Settore del Credito, MOIGE - Movimento Italiano Genitori, Ageing Society – Osservatorio della Terza Età, ecc.)

Anche le Sezioni Provinciali e in special modo i Comitati Regionali, in considerazione delle competenze in materia sanitaria delle Regioni, hanno intensificato i rapporti con l'Ente Regione, promuovendo convenzioni e/o protocolli d'intesa per la programmazione di interventi nel campo dell'informazione, educazione alla salute, prevenzione, assistenza, riabilitazione e della formazione e dell'aggiornamento professionale, compresi i volontari. In particolare l'impegno di tali strutture della LILT si è esplicitato nella realizzazione di iniziative singolari in occasione delle manifestazioni nazionali quali la Settimana Nazionale per la Prevenzione, la Giornata Mondiale Senza Tabacco, la Settimana Europea contro il cancro, la Campagna Nastro Rosa.

LA LINEA VERDE S.O.S. FUMO

La linea verde S.O.S Fumo della LILT, potenziata sempre di più nel suo servizio, come negli anni passati, anche nel 2006 è stata un costante punto di riferimento

per la popolazione nel campo del tabagismo, dando un utile contributo soprattutto in occasione delle campagne annuali del nostro Ente (Settimana Nazionale per la Prevenzione, Giornata Mondiale senza Tabacco, Settimana Europea contro il Cancro, Campagna nastro Rosa) insieme alla linea verde S.O.S TUMORI, che ha continuato a collaborare attivamente con la LILT

Nel 2006 è proseguito il confronto delle esperienze delle linee verdi dei Paesi della UE, con la partecipazione di rappresentanti di S.O.S. FUMO al meeting internazionale dell'ENQ (European Network Quitlines), tenutosi il 18-19 maggio a Londra.

Importante evidenziare che l'European Network Quitlines, di cui S.O.S FUMO fa parte dal 2001, è stata insignita dall'OMS, in occasione della Giornata Senza Tabacco, di uno dei cinque prestigiosi premi riservati a persone e organizzazioni, che hanno dato con il loro lavoro un valido contributo alla "campagna del controllo del tabacco" in ambito nazionale e internazionale.

Nel 2006 la LILT/S.O.S Fumo ha inoltre partecipato alla seconda fase della Campagna Europea Help (www.help-eu.com), dedicata soprattutto ai giovani, con l'obiettivo di informarli e metterli in guardia dai rischi del fumo attivo e passivo, anche con la misurazione del monossido di carbonio (CO) nell'aria espirata dei loro polmoni eseguita in appositi tendoni "Help", che sono stati dislocati in varie città italiane ed europee. A seguito di una vasta campagna pubblicitaria, comprensiva di spot che dal 7 giugno sono andati in onda sulle tv dei paesi dell'Unione Europea, mostrando l'"a-normalità" del fumo, l'équipe di S.O.S FUMO ha raccolto, tra l'altro, numerose testimonianze di chi è riuscito a smettere.


CONCLUSIONI

Siamo in un momento di svolta istituzionale, segnato da un lato, dal completamento attuativo dell'iter del nuovo Statuto e, dall'altro, dall'essere ormai sotto costante esame, poiché in pochissimo tempo, grazie anche al contributo delle Sezioni Provinciali e, particolarmente alla dedizione dei Presidenti Sezionali, abbiamo raggiunto livelli di visibilità, notorietà ed apprezzamento presso le Istituzioni e la società civile, tali da aver suscitato aspettative che non possono deludere o venir meno. L'operoso lavoro svolto ed il riconosciuto impegno stanno infatti dando frutti e determinando la disponibilità delle stesse Istituzioni a rafforzare la LILT, finanziando anche progetti specifici come il Volontariato: risorsa indispensabile per lo sviluppo della LILT. Tutto questo non deve rappresentare per noi un punto d'arrivo, ma di partenza. Per questo è maggiore l'onere che ci viene chiesto dalla comunità. E gli ostacoli vanno comunque superati, per onorare la fiducia ripostaci e rafforzare la acquisita credibilità, senza così vanificare il lavoro ed i sacrifici di coloro che credono in una LILT sempre più forte e radicata.

Infine, un grazie particolare all'amico Silvio Arcidiacono, che ha vissuto questi delicati momenti di transizione del nostro Ente e si è sobbarcato l'onere di creare "l'impalcatura" della nuova LILT.

Un rinnovato benvenuto al nuovo Direttore Generale che ha il compito di consolidare e rinvigorire il "patrimonio" sin qui costruito.

Prof. Francesco Schittulli



RELAZIONE DEL COLLEGIO DEI REVISORI

Relazione sul Bilancio di esercizio consolidato 2006**ALLEGATA AL VERBALE N. 410**

Il giorno 12 marzo 2007 , presso la sede della Lega italiana per la lotta contro i tumori, è stato esaminato dal Collegio dei revisori dei conti il Bilancio di esercizio della Sede Centrale della Lega Italiana per la lotta contro i tumori.

Il documento è composto da

- conto consuntivo della Sede Centrale;
- allegati a corredo del bilancio.

In adempimento a quanto disposto dall'articolo 46 del D.P.R. 27 febbraio 2003, n. 97 e dall'articolo 16 dello Statuto, è necessario che l'Ente allegghi una relazione sull'andamento della gestione nel suo complesso, in relazione alle direttive generali stabilite dal Consiglio direttivo, e sui risultati conseguiti anche sulla base delle valutazioni del responsabile del controllo di gestione.

Il bilancio consuntivo 2005 ed il bilancio di previsione 2006 sono stati approvati. In merito al Bilancio in esame il Collegio riferisce le seguenti informazioni per quanto attiene alla gestione della *Sede Centrale* :

- la posta più significativa delle entrate correnti, pari ad euro 5.773.323,83, è rappresentata dal contributo dello Stato, pari ad euro 5.323.686,75;
- le voci più significative delle spese correnti, pari ad euro 5.990.832,98 sono costituite dalle spese per prestazioni istituzionali ammontanti ad euro 4.766.146,37, dagli oneri per il personale per euro 772.627,63 e dalle spese per l'acquisto di beni di consumo per euro 176.619,82.

Sul totale complessivo delle entrate accertate per euro 8.434.202,49, risultano riscosse euro 8.284.399,15 per cui al 31 dicembre 2006 restano da riscuotere quali residui attivi

euro 149.803,34; mentre gli impegni di spesa pari ad euro 8.892.123,75 risultano pagati per euro 4.216.453,76 con una differenza pari a residui passivi per euro 4.675.669,99.

Il documento presenta le seguenti risultanze:

- disavanzo finanziario di competenza di euro 105.592,35 ;
- l'avanzo di amministrazione al 31 dicembre 2006 è pari ad euro 123.958,73 ;
- il fondo di cassa al 31 dicembre 2006 è pari ad euro 5.899.237,79 e risulta dall'estratto conto dell'istituto cassiere alla stessa data;
- il patrimonio netto di euro 6.563.666,83 presenta un decremento pari al disavanzo economico di euro 1.973.879,25 ;

La situazione amministrativa evidenzia gli accantonamenti effettuati dall'Ente in applicazione della della legge 2 dicembre 2005, n.248, art. 11 ter, pari ad euro 13.771,67 che dovranno essere versati entro il 30 giugno 2006 all'entrata del bilancio dello stato, con imputazione al capo X, capitolo 2961.

Dagli atti messi a disposizione e dalla relazione del Direttore Generale si evince che l'Ente ha ottemperato alle disposizioni recate dalla Leggi finanziarie e dalla Legge 248/2006.

.Il *Conto consuntivo* della gestione della Sede Centrale presenta le seguenti risultanze:

	sede centrale
Risultato finanziario di competenza	- 105.592,35
Fondo cassa al 31.12.2006	5.899.237,79
Avanzo di Amministrazione al 31.12.2006	123.958,73

Risultato economico d'esercizio	- 1.973.879,25
Patrimonio netto	6.563.666,83

Si raccomanda infine di applicare anche alle sezioni periferiche la normativa di cui al DPR 27 febbraio 2003, n. 97, al fine di ottenere l'effettivo consolidamento dei dati di bilancio della Sede centrale con le Sezioni nonché di pervenire all'adozione di un uniforme sistema di rilevazione dei dati gestionali.


Ciò premesso, con le considerazioni e le integrazioni richieste, il Collegio dei Revisori esprime parere favorevole all'approvazione del bilancio della Sede Centrale Letto, confermato e sottoscritto

IL COLLEGIO DEI REVISORI

Dott. Claudio Mastracola



Dott. Tommaso Miele



BILANCIO CONSUNTIVO DELLA LEGA NAZIONALE

CONSIGLIO DIRETTIVO NAZIONALE

RIUNIONE DEL 14.03.2007

DELIBERAZIONE N. 2

OGGETTO: Conto Consuntivo 2006 – Sede Centrale -

COMPONENTI IL CONSIGLIO DIRETTIVO CENTRALE	presenti	assenti
Prof. Francesco Schittulli (Presidente)	<input checked="" type="checkbox"/>	<input type="checkbox"/>
Dott. Mario Cristofolini	<input type="checkbox"/>	<input checked="" type="checkbox"/>
Avv. Romano Di Giacomo	<input type="checkbox"/>	<input checked="" type="checkbox"/>
Dr.ssa Elda Melaragno	<input checked="" type="checkbox"/>	<input type="checkbox"/>
Dr.ssa Maria Ottaviano	<input checked="" type="checkbox"/>	<input type="checkbox"/>
Dott. Giuseppe Pistolese	<input checked="" type="checkbox"/>	<input type="checkbox"/>
Dott. Michele Quaranta	<input checked="" type="checkbox"/>	<input type="checkbox"/>
Prof. Gianni Ravasi	<input checked="" type="checkbox"/>	<input type="checkbox"/>
Prof. Domenico F. Rivelli	<input checked="" type="checkbox"/>	<input type="checkbox"/>
Prof. Alberto Scanni	<input checked="" type="checkbox"/>	<input type="checkbox"/>
Prof. Vittorio Silano	<input type="checkbox"/>	<input checked="" type="checkbox"/>
Dott. Mauro Valentini	<input checked="" type="checkbox"/>	<input type="checkbox"/>
Prof. Umberto Veronesi	<input type="checkbox"/>	<input checked="" type="checkbox"/>
Dott.ssa Patrizia Ravaioli (Direttore Generale)	<input checked="" type="checkbox"/>	<input type="checkbox"/>

COLLEGIO DEI REVISORI

Dott. Rita Bosco (Presidente)	<input type="checkbox"/>	<input checked="" type="checkbox"/>
Dott. Tommaso Miele	<input type="checkbox"/>	<input checked="" type="checkbox"/>
Dott. Claudio Mastrocola	<input type="checkbox"/>	<input checked="" type="checkbox"/>
Dott. Leonardo Lamaddalena (Supplente)	<input checked="" type="checkbox"/>	<input type="checkbox"/>

IL CONSIGLIO DIRETTIVO NAZIONALE

Visto l'art. 7 dello Statuto;

Vista la relazione del Presidente;

Visto l'art. 73 del D.P.R. n. 97 del 27/2/2003;

Vista la determinazione n. 22 del Direttore Generale del 6/3/2007 che predispone il Conto Consuntivo 2006 della Sede Centrale;

Visto il Rendiconto Finanziario della Sede Centrale secondo quanto disposto dall'art. 38 del D.P.R. 97/2003 (Allegato A);

Visti tutti gli allegati della Sede Centrale comprendenti la Stato Patrimoniale (allegato F), il Conto Economico (allegato C), la Situazione Amministrativa dell'Esercizio finanziario 2006 (allegato E) e il Quadro di Riclassificazione dei Risultati economici (allegato D) e il Rendiconto finanziario riassuntivo della gestione finanziaria 2006 (allegato B) e la Nota Integrativa, facenti parte integrante della presente delibera;

Visto la relazione del Collegio dei Revisori (verbale n. 410 del 12/3/2007);

Sentito il parere del Direttore Generale;

DELIBERA

all'unanimità

- di approvare il Conto Consuntivo della Sede Centrale anno 2006 , che presenta le seguenti risultanze finali:

- **RENDICONTO FINANZIARIO**

Avanzo di amm.ne 1/1/2006	€.	563.513,61
Entrate accertate anno 2006	€.	8.434.202,49
Uscite impegnate anno 2006	€.	<u>8.892.123,75</u>
Avanzo di competenza 2006	€.	<u>105.592,35</u>

- **STATO PATRIMONIALE**

Attività 2006	€.	14.491.773,13
Passività 2006	€.	<u>7.928.106,30</u>
Patrimonio netto al 31/12/2006	€.	6.563.666,83
Patrimonio netto al 1/1/2006	€.	<u>8.537.546,08</u>
Disavanzo economico al 31/12/2006	€.	<u>-1.973.879,25</u>

- **CONTO ECONOMICO**

Totale Valore della Produzione	€.	5.653.154,19
Totale Costi	€.	<u>6.398.860,91</u>
	Differenza passiva	€.- 745.706,72
Proventi ed oneri finanziari	€	120.027,09
Partite straordinarie	€.	<u>-1.285.257,05</u>
	Differenza attiva	€.- 1.165.229,96
Risultato prima delle imposte	€.	-1.910.936,68
Imposte dell'esercizio	€.	<u>- 62.942,57</u>
Disavanzo economico dell'esercizio 2006	€.	<u>- 1.973.879,25</u>

IL DIRETTORE GENERALE ✓

(Dott.ssa Patrizia Ravaioli)

IL SEGRETARIO

IL RAGIONIERE

IL PRESIDENTE

(Prof. Francesco Schittulli)

- SITUAZIONE AMMINISTRATIVA**

	D.L.211/2005 L. 248/2006	€ 64.832,12	
Fondo Cassa 1/1/2006			€. 3.732.964,72
	Effettivo	€ 3.668.132,60	
Riscossioni c\competenza e c\residui			€. 9.240.496,43+
Totale Entrate			€. 12.973.461,15
Pagamenti c\competenza e c\residui			€. 7.074.223,36-
	D.L.211/2005 L. 248/2006	€ 13.771,67	
Fondo Cassa 31/12/2006			€. 5.899.237,79
	Effettivo	€ 5.885.466,12	
Residui Attivi			€. 178.768,14
Residui Passivi			€. 5.954.047,20
	D.L.211/2005 L. 248/2006	€ 13.771,67	
Avanzo Amministrazione 31/12/2006			€. 123.958,73
	Effettivo	€. 110.187,06	

- trasmettere la presente delibera agli Organi Vigilanti per la necessaria approvazione



IL SEGRETARIO
IL RAGIONIERE

IL DIRETTORE GENERALE
Dott.ssa Patrizia RAVAIOLI

IL PRESIDENTE
Prof. Francesco Schittulli

La presente delibera è stata esposta nell'albo della Sede centrale della Lega Italiana per la lotta contro i tumori

dal 15/3/2007 al 29/3/2007

(art. 34 della legge 20-3-1975 n. 70)



IL DIRETTORE GENERALE ✓

(Dott.ssa Patrizia Ravaioli)

VERBALE N.1

RIUNIONE DEL CONSIGLIO DIRETTIVO NAZIONALE

Presidenza Consiglio Ministri - Roma, 14 marzo 2007

Presenti:

Prof. Francesco SCHITTULLI - Presidente
Prof. Gianni RAVASI - Vice Presidente
Dr.ssa Elda MELARAGNO
Dr.ssa Maria OTTAVIANO
Dott. Giuseppe PISTOLESE
Dott. Michele QUARANTA
Prof. Domenico F. RIVELLI
Prof. Alberto SCANNI
Dott. Mauro VALENTINI
Dott.ssa Patrizia Ravaioli - Direttore Generale

Assenti giustificati:

Dott. Mario CRISTOFOLINI
Avv. Romano DI GIACOMO
Prof. Vittorio SILANO
Prof. Umberto VERONESI

Partecipa il Dott. Leonardo LAMADDALENA - Membro Supplente
Collegio dei Revisori


Sì da atto che assolve le funzioni di Segretario verbalizzante
il Rag. Davide RUBINACE - Funzionario dell'Ente - su
disposizione del Direttore Generale (art. 16 comma 4 lettera
p) dello Statuto dell'Ente).

Oggetto: II Variazione Bilancio di Previsione 2006 gestione competenza e cassa. Nota allegata al verbale del Consiglio Direttivo Nazionale del 14.03.2007.

Il Consiglio Direttivo Nazionale prende atto che sul Conto Consuntivo anno 2006 non è stata riportata sul Cap.1 cod. 11101 "Assegni e indennità alla Presidenza" la somma pari a €.26.000,00 (differenza sull'indennità del Presidente dell'Ente) tra i residui passivi - dell'esercizio, in applicazione della Direttiva del Presidente del Consiglio dei Ministri del 9.1.2001 e che nel Bilancio di previsione 2007 è stata apportata una variazione pari a - €.5.483,40 sullo stesso capitolo per gli stessi motivi.

IL RAGIONIERE


IL DIRETTORE GENERALE
Dott.ssa Patrizia RAYIOLI


IL PRESIDENTE
Prof. Francesco Schittulli


ALLEGATO AL
PROT N. 2007/1506
del 23/3/2007

RENDICONTO ESERCIZIO FINANZIARIO ANNO 2006 - Parte Prima ENTRATE - Sede Centrale -

CODICE	CAP	DENOMINAZIONE	GESTIONE DI COMPETENZA				DIFFERENZE RISPETTO ALLE PREVISIONI												
			INIZIALI	VARIAZIONI		DEFINITIVE	SOMME ACCERTATE			IN PIU'	IN MENO								
				IN AUMENTO	IN DIMINUZIONE		RISCOSE	RIMASTE DA RISCOUTERE	TOTALI ACCERTATI										
1.1.2.3		Trasferimenti da parte dei Comuni e delle Province																	
		Totale																	
1.1.2.4		Trasferimenti da parte di altri Enti del settore pubblico																	
112401	3	Contributi da Istituti di credito	80.000,00		60.000,00	40.200,00	40.200,00	40.200,00		40.200,00				40.200,00					19.800,00
		Totale	60.000,00		60.000,00	40.200,00	40.200,00	40.200,00		40.200,00				40.200,00					19.800,00
		Totale 1.1.2 - Entrate derivanti da trasferimenti correnti	5.834.366,41		5.834.366,41	5.363.886,75	5.363.886,75	5.363.886,75		5.363.886,75				5.363.886,75					470.479,66
1.1.3.1		1.1.3 - Altre Entrate																	
		Entrate derivanti dalla vendita di beni e dalla prestazione di servizi																	
113101	4	Ricavi dalla vendita di pubblicazioni																	
113102	5	Proventi derivanti dalla prestazione di servizi																	
113103	6	Realizzi per cessione materiale fuori uso																	
		Totale																	
1.1.3.2		Redditi e proventi patrimoniali																	
113201	7	Affitti di immobili	10.000,00		10.000,00	6.337,62	1.668,02	1.668,02		8.007,24				1.992,76					
113202	8	Interessi e premi su titoli a reddito fisso																	
113203	9	Dividendi e altri proventi su titoli azionari e partecipazioni	150.000,00		150.000,00	890,81	111.271,59	111.271,59		111.271,59				38.728,41					
113204	10	Interessi attivi su mutui, depositi e conti correnti	5.300,00		5.300,00	890,81	890,81	890,81		890,81				4.409,19					
		Totale	165.300,00		165.300,00	7.228,43	112.341,21	112.341,21		120.198,64				48.130,36					

RENDICONTO ESERCIZIO FINANZIARIO ANNO 2006 - Parte Prima ENTRATE - Sede Centrale -

RESIDUI ALL'INIZIO DELL'ESERCIZIO	GESTIONE DEI RESIDUI ATTIVI				GESTIONE DI CASSA			TOTALE DEI RESIDUI ATTIVI AL TERMINE DELL'ESERCIZIO				
	RISCOSSI	RIMASTE DA RISCOUOTERE	TOTALI	VARIAZIONI		PREVISIONI	RISCOSSIONI		DIFFERENZE RISPETTO ALLE PREVISIONI			
				IN PIU'	IN MENO				IN PIU'	IN MENO		
441.000,00	441.000,00		441.000,00				6.275.366,41	5.804.886,75			470.479,66	
548,08	548,08		548,08				10.548,08	6.885,70			3.662,38	1.669,62
88.620,45	88.620,45		88.620,45				238.620,45	88.620,45			150.000,00	111.271,58
255,45	255,45		255,45				5.555,75	1.146,28			4.409,47	
89.423,98	89.423,98		89.423,98				254.723,98	96.652,41			158.071,57	112.941,21

RENDICONTO ESERCIZIO FINANZIARIO ANNO 2006 - Parte Prima ENTRATE - Sede Centrale -

CODICE	CAP	DENOMINAZIONE	GESTIONE DI COMPETENZA						DIFFERENZE RISPETTO ALLE PREVISIONI			
			PREVISIONI			SOMME ACCERTATE			PREVISIONI			
			INIZIALI	IN AUMENTO	IN DIMINUIZIONE	DEFINITIVE	RISOSSE	RIMASTE DA RISCOUOTERE	TOTALI ACCERTATI	IN PIU'	IN MENO	
		Riparti	202.000,00	-	-	202.000,00	246.495,03	-	246.495,03	44.495,03	-	27,05
141103	29	Ritenute diverse (sindacali)	2.000,00	-	-	2.000,00	1.972,95	-	1.972,95	-	-	-
141104	30	Tritenute per conto terzi	-	-	-	-	-	-	-	-	-	-
141105	31	Rimborsi di somme pagate per c/terzi	-	2.159.061,18	-	2.159.061,18	2.272.241,20	-	2.272.241,20	113.180,02	-	-
141106	32	Partite in sospeso (Fondo economato)	5.000,00	-	-	5.000,00	1.000,00	-	1.000,00	-	-	4.000,00
141107	33	Rimborso somme erroneamente versate all'Eriario	-	-	-	-	-	-	-	-	-	-
		Totale	209.000,00	2.159.061,18	-	2.368.061,18	2.521.709,18	-	2.521.709,18	157.675,05	-	4.027,05
		Totale 1.4.1 - ENTRATE AVVENTI NATURA DI PARTITE DI GIRO - TITOLO IV	209.000,00	2.159.061,18	-	2.368.061,18	2.521.709,18	-	2.521.709,18	157.675,05	-	4.027,05
		TOTALE TITOLO I	6.214.666,41	23.281,06	-	6.237.947,47	5.623.520,78	149.803,34	5.773.324,12	67.824,91	-	532.248,55
		TOTALE TITOLO II	-	139.169,48	-	139.169,48	139.169,48	-	139.169,48	-	-	-
		TOTALE TITOLO III	-	-	-	-	-	-	-	-	-	-
		TOTALE TITOLO IV	209.000,00	2.159.061,18	-	2.368.061,18	2.521.709,18	-	2.521.709,18	157.675,05	-	4.027,05
		Totale Generale Entrate Sede Centrale	6.423.666,41	2.321.511,72	-	8.745.178,13	8.284.389,15	149.803,34	8.434.202,49	225.495,96	-	536.475,60
		Avanzo di Amministrazione 1/1	563.789,58	-	274,95	563.513,61	-	-	-	-	-	-
		Avanzo di Cassa 1/1	-	-	-	-	-	-	-	-	-	-
		Totale a Pareggio	6.987.455,97	2.321.511,72	274,95	9.308.681,74	8.284.389,15	149.803,34	8.434.202,49	225.495,96	-	536.475,60

31/12/2006

XVI LEGISLATURA - DISEGNI DI LEGGE E RELAZIONI - DOCUMENTI

RENDICONTO ESERCIZIO FINANZIARIO ANNO 2006 - Parte Prima ENTRATE - Sede Centrale -

RESIDUI ALL'INIZIO DELL'ESERCIZIO	GESTIONE DEI RESIDUI ATTIVI				GESTIONE DI CASSA				TOTALE DEI RESIDUI ATTIVI AL TERMINE DELL'ESERCIZIO	
	RISCOSSI	RIMASTE DA RISCOUTERE	TOTALI	VARIAZIONI		PREVISIONI	RISCOSSIONI	DIFFERENZE RISPETTO ALLE PREVISIONI		
				IN PIU'	IN MENO			IN PIU'		IN MENO
						202.000,00	246.495,03	-	44.495,03	
						2.000,00	1.972,95		27,05	
432.206,16	403.326,58	28.879,58	432.206,16		2.591.267,34	2.675.567,78	-	84.300,44	28.879,58	
2.738,42	2.738,42		2.738,42		7.738,42	3.738,42		4.000,00		
434.944,58	406.065,00	28.879,58	434.944,58		2.803.005,76	2.927.774,18	-	124.768,42	28.879,58	
434.944,58	406.065,00	28.879,58	434.944,58		2.803.005,76	2.927.774,18	-	124.768,42	28.879,58	
550.032,28	550.032,28		550.032,28		6.787.979,75	6.173.552,77	7.507,00	621.933,98	149.803,32	
85,22		85,22	85,22		139.254,70	139.169,48		85,22	85,22	
434.944,58	406.065,00	28.879,58	434.944,58		2.803.005,76	2.927.774,18	-	124.768,42	28.879,58	
985.062,06	956.037,28	28.964,80	985.062,06		9.730.240,21	9.240.496,43	7.507,00	497.250,78	178.768,14	
					3.732.964,72					
985.062,06	956.037,28	28.964,80	985.062,06		13.463.204,93	9.240.496,43	7.507,00	497.250,78	178.768,14	

RENDICONTO ESERCIZIO FINANZIARIO ANNO 2006 - Parte Seconda USCITE - Sede Centrale - ASSESTATO DA VARIAZIONE BILANCIO DI PREVISIONE 2006

GESTIONE DI COMPETENZA													
CODICE	CAP	DENOMINAZIONE	PREVISIONI				SOMME IMPEGNATE			DIFFERENZE RISPETTO ALLE PREVISIONI			
			INIZIALI	VARIAZIONI		DEFINITIVE	PAGATE	RIMASTE DA PAGARE	TOTALE IMPEGNI	IN PIU'	IN MENO		
				IN AUMENTO	IN DIMINUIZIONE								
		Disavanzo di cassa presunto 1/1											
		1 - CENTRO DI RESPONSABILITA' AMM.VA UNICO											
		1.1 - TITOLO I - USCITE CORRENTI											
		1.1.1 - FUNZIONAMENTO											
		1.1.1.1 - USCITE per gli Organi dell'Ente											
111101	1	Assegni e indennità alla Presidenza	49.959,83	26.000,00	-	75.959,83	49.951,92	-	49.951,92	-	-	26.007,91	
111102	2	Compensi, indennità e rimborsi ai componenti degli Organi Collegiali di Amministrazione	50.875,48	-	-	50.875,48	50.218,24	105,40	50.323,64	-	-	551,84	
111103	3	Compensi, indennità e rimborsi ai componenti Collegio Sindacal (o Revisori)	5.777,02	-	-	5.777,02	2.970,57	1.367,33	4.337,90	-	-	1.439,12	
111104	4	Spese per rinnovo cariche sociali	-	-	-	-	-	-	-	-	-	-	-
		Totale	106.612,33	26.000,00	-	132.612,33	103.140,73	1.472,73	104.613,46	-	-	27.998,87	
1.1.1.2		Oneri per il Personale in attività di servizio											
111201	5	Stipendi e altri assegni fissi al personale	325.000,00	-	-	325.000,00	276.202,99	-	276.202,99	-	-	46.797,01	
111202	6	Trattamento Accessorio (Straordinario, indennità, produttività, Fondo incentivazione, Fondo miglioramento Efficienza dell'Ente)	210.921,00	50.000,00	-	260.921,00	208.356,43	47.898,97	256.255,40	-	-	4.665,60	
111203	7	Indennità e rimborso spese trasporto per missioni all'interno	10.350,00	-	-	10.350,00	2.268,62	2.089,02	4.357,64	-	-	5.992,36	
111204	8	Indennità e rimborso spese trasporto per missioni all'estero	3.283,38	-	-	3.283,38	-	-	-	-	-	3.283,38	
111205	9	Indennità, rimborso spese di trasporto per trasferimenti	-	-	-	-	-	-	-	-	-	-	-
111206	10	Oneri previdenziali e assistenziali a carico dell'Ente	175.189,82	-	-	175.189,82	138.020,27	37.169,55	175.189,82	-	-	-	-
111207	11	Sussidi al personale (servizi sostitutivi di mensa art.11 e 59 D.P.R. 509/79)	21.798,40	-	-	21.798,40	8.621,78	-	8.621,78	-	-	13.176,62	
111208	12	Corsi per il personale e partecipazione alle spese per corsi indetti da Enti, Istituzioni e Amministrazioni varie	5.200,00	-	-	5.200,00	-	-	-	-	-	5.200,00	
111209	13	Personale straordinario - Art.6 L. 70/75	-	-	-	-	-	-	-	-	-	-	-
111210	13bis	Fondo rinnovi contrattuali	-	-	-	-	-	-	-	-	-	-	-
		Totale	751.742,60	50.000,00	-	801.742,60	635.470,09	87.187,54	722.627,63	-	-	79.114,97	

RENDICONTO ESERCIZIO FINANZIARIO ANNO 2006 - Parte Seconda USCITE - Sede Centrale - ASSESTATO DA VARIAZIONE BILANCIO DI PREVISIONE 2006

CODICE CAP	DENOMINAZIONE	GESTIONE DI COMPETENZA										DIFFERENZE RISPETTO ALLE PREVISIONI	
		PREVISIONI				SOMME IMPEGNATE			SOMME IMPEGNATE			IN PIU'	IN MENO
		INIZIALI	IN AUMENTO	IN DIMINUZIONE	DEFINITIVE	PAGATE	RIMASTE DA PAGARE	TOTALE IMPEGNI	PAGATE	RIMASTE DA PAGARE	TOTALE IMPEGNI		
	Ripporto	166.042,03	-	17.488,88	148.553,15	119.644,16	27.112,05	146.756,21	-	-	-	-	1.796,94
111318	Onorari, compensi per speciali incarichi	35.998,35	-	7.199,67	28.798,68	25.459,64	-	25.459,64	-	-	-	-	3.339,04
111319	Trasporti e facchinaggio	1.590,00	-	-	1.590,00	1.460,97	-	1.460,97	-	-	-	-	129,03
111320	Premi di assicurazione	5.943,00	-	-	5.943,00	5.943,00	-	5.943,00	-	-	-	-	-
	Totale	209.573,38	-	24.688,55	184.884,83	152.507,77	27.112,05	179.619,82	-	-	-	-	5.265,01
	Totale 1.1.1 - FUNZIONAMENTO	1.067.928,31	76.000,00	24.688,55	1.119.239,76	891.118,59	115.742,32	1.006.860,91	-	-	-	-	112.378,85
	1.1.2 - INTERVENTI DIVERSI												
1.1.2.1	Uscite per Prestazioni Istituzionali												
112101	Assistenza	169.507,50	-	26.000,00	143.507,50	12.444,00	110.035,00	122.479,00	-	-	-	-	21.028,50
112102	Previdenza	957.147,50	-	-	957.147,50	925.757,40	-	925.757,40	-	-	-	-	31.390,10
112103	Borse di studio e premi	-	-	-	-	-	-	-	-	-	-	-	-
112104	Studi e ricerche finalizzate e borse di studio	1.229.987,34	-	-	1.229.987,34	5.283,34	1.224.316,66	1.229.600,00	-	-	-	-	387,34
112105	Educazione sanitaria (stampa, propaganda)	282.997,50	-	-	282.997,50	241.421,20	15.992,96	257.414,16	-	-	-	-	25.583,34
112106	Campagna contro il fumo	2.150.814,28	-	9.364,31	2.141.449,97	771.100,49	1.170.187,37	1.941.287,86	-	-	-	-	200.162,11
112107	Rapporti con l'estero	68.054,09	-	-	68.054,09	42.049,77	-	42.049,77	-	-	-	-	26.004,32
112108	Altre prestazioni	-	-	-	-	-	-	-	-	-	-	-	-
112109	Campagna promozionale	193.757,50	-	-	193.757,50	115.645,15	24.229,80	139.874,95	-	-	-	-	53.882,55
112110	Spese per funzionamento Commissioni, Comitati ecc.	140.292,97	-	-	140.292,97	68.061,19	28.682,53	96.743,72	-	-	-	-	43.549,25
112111	Spese per organizzazione e partecipazione a Convegni, Congressi, Mostre ed altre manifestazioni	48.783,65	-	9.756,73	39.026,92	-	10.939,51	10.939,51	-	-	-	-	28.087,41
	Totale	5.241.342,33	-	45.121,04	5.196.221,29	2.181.762,54	2.584.383,83	4.766.146,37	-	-	-	-	430.074,92
1.1.2.2	Trasferimenti Passivi												
112201	Allo Stato	78.603,79	17.226,13	-	95.829,92	82.058,25	13.771,67	95.829,92	-	-	-	-	-
112202	Alle Regioni	-	-	-	-	-	-	-	-	-	-	-	-
112203	A Comuni e Province	-	-	-	-	-	-	-	-	-	-	-	-
112204	Ad altri Enti del settore pubblico	-	-	-	-	-	-	-	-	-	-	-	-
112205	Alle Sezioni Provinciali per fini istituzionali	-	-	-	-	-	-	-	-	-	-	-	-
112206	Alle Sezioni Provinciali per assistenza	-	-	-	-	-	-	-	-	-	-	-	-
112207	Alle Sezioni Provinciali spese impianto e gestione	-	-	-	-	-	-	-	-	-	-	-	-
112208	Alle Sezioni Provinciali per interessi su titoli da eredità	30.000,00	-	-	30.000,00	-	25.624,32	25.624,32	-	-	-	-	4.375,68
	Totale	108.603,79	17.226,13	-	125.829,92	82.058,25	39.395,99	121.454,24	-	-	-	-	4.375,68

XVI LEGISLATURA - DISEGNI DI LEGGE E RELAZIONI - DOCUMENTI

RENDICONTO ESERCIZIO FINANZIARIO ANNO 2006 - Parte Seconda USCITE - Sede Centrale - ASSESTATO DA VARIAZIONE BILANCIO DI PREVISIONE 2006

RESIDUI ALL'INIZIO DELL'ESERCIZIO	GESTIONE DEI RESIDUI PASSIVI				GESTIONE DI CASSA				TOTALE DEI RESIDUI PASSIVI AL TERMINE DELL'ESERCIZIO		
	PAGATI	RIMASTI DA PAGARE	TOTALI		VARIAZIONI		PREVISIONI	PAGAMENTI		DIFFERENZE RISPETTO ALLE PREVISIONI	
			IN PIU'	IN MENO	IN PIU'	IN MENO				IN PIU'	IN MENO
10.448,29	10.448,29	-	10.448,29	-	-	159.001,44	130.092,45	-	28.908,99	-	27.112,05
16.784,67	16.784,67	-	16.784,67	-	-	45.583,35	42.244,31	-	3.339,04	-	-
1,30	1,30	-	1,30	-	-	1.591,30	1.462,27	-	129,03	-	-
27.234,26	27.234,26	-	27.234,26	-	-	212.119,09	179.742,03	-	32.377,06	-	27.112,05
139.198,83	134.614,64	-	134.614,64	-	4.584,29	1.258.438,59	1.025.733,13	-	232.705,46	-	115.742,32
47.275,86	15.000,00	32.275,86	47.275,86	-	-	-	-	-	-	-	-
368.617,03	10.157,20	358.459,83	368.617,03	-	-	190.783,36	27.444,00	-	163.339,36	-	142.310,86
1.774.520,04	900.551,01	873.969,03	1.774.520,04	-	-	1.380.676,03	905.834,35	-	474.841,68	-	2.098.285,69
18.696,73	18.696,73	-	18.696,73	-	-	301.694,23	260.117,93	-	41.576,30	-	15.992,96
972.038,18	972.038,18	-	972.038,18	-	-	1.783.071,76	1.743.138,67	-	39.933,09	-	1.170.187,37
1.097,30	1.097,30	-	1.097,30	-	-	69.151,39	43.147,07	-	26.004,32	-	-
45.000,00	45.000,00	-	45.000,00	-	-	238.757,50	160.645,15	-	78.112,35	-	24.229,80
79.574,89	79.574,89	-	79.574,89	-	-	191.891,95	147.636,08	-	44.255,87	-	28.682,53
47.056,03	41.096,03	5.000,00	46.096,03	-	960,00	86.082,95	41.096,03	-	44.986,92	-	15.939,51
3.353.876,06	2.083.211,34	1.269.704,72	3.352.916,06	-	960,00	5.209.413,87	4.264.973,88	-	944.439,99	-	3.864.088,56
-	-	-	-	-	-	95.829,92	82.058,25	-	13.771,67	-	13.771,67
-	-	-	-	-	-	-	-	-	-	-	-
-	-	-	-	-	-	-	-	-	-	-	-
-	-	-	-	-	-	-	-	-	-	-	-
-	-	-	-	-	-	-	-	-	-	-	-
-	-	-	-	-	-	-	-	-	-	-	-
-	-	-	-	-	-	-	-	-	-	-	-
10.329,14	10.329,14	-	10.329,14	-	-	36.429,94	10.329,14	-	26.100,80	-	25.624,32
10.329,14	10.329,14	-	10.329,14	-	-	132.259,86	92.387,39	-	39.872,47	-	39.395,99

RENDICONTO ESERCIZIO FINANZIARIO ANNO 2006 - Parte Seconda USCITE - Sede Centrale - ASSESTATO DA VARIAZIONE BILANCIO DI PREVISIONE 2006

GESTIONE DI COMPETENZA																						
CODICE	CAP	DENOMINAZIONE	PREVISIONI			SOMME IMPEGNATE			DIFFERENZE RISPETTO ALLE PREVISIONI													
			INIZIALI	IN AUMENTO	IN DIMINUIZIONE	DEFINITIVE	PAGATE	RIMASTE DA PAGARE	TOTALE IMPEGNI	IN PIU'	IN MENO											
1.1.2.3		Oneri Finanziari																				
112301	54	Interessi passivi																				
112302	56	Spese e commissioni bancarie	500,00			500,00				142,55			142,55									357,45
		Totale	500,00			500,00				142,55			142,55									357,45
1.1.2.4		Oneri Tributari																				
112401	56	Imposte, tasse e tributi vari	80.000,00			80.000,00				53.482,85	9.459,72		62.942,57									17.057,43
		Totale	80.000,00			80.000,00				53.482,85	9.459,72		62.942,57									17.057,43
1.1.2.5		Poste correttive e compensative di Entrate Correnti																				
112501	57	Restituzione e rimborsi diversi																				
		Totale																				
1.1.2.6		Spese non classificabili in altre voci																				
112601	58	Uscite per liti, arbitraggi, risarcimenti ed accessori	29.470,11			29.470,11				10.885,83	18.000,00		28.885,83									584,28
112602	59	Fondi di riserva	8.616,00			8.616,00																
112603	60	Oneri vari straordinari	2.600,00			2.600,00																
112604	61	Uscite di realizzo entrate	5.200,00			5.200,00				3.316,77	1.083,74		4.400,51									799,49
112605	bis	Fondo speciale per rinnovi contrattuali in corso	23.259,11			23.259,11																
		Totale	69.145,22			69.145,22				14.202,60	19.083,74		33.286,34									1.383,77
		Totale 1.1.2 - INTERVENTI DIVERSI	5.499.591,34	17.226,13	79.596,15	6.437.221,32				2.331.646,79	2.652.323,28		4.983.972,07									453.249,25

RENDICONTO ESERCIZIO FINANZIARIO ANNO 2006 - Parte Seconda USCITE - Sede Centrale - ASSESTATO DA VARIAZIONE BILANCIO DI PREVISIONE 2006

GESTIONE DI COMPETENZA												
CODICE	CAP	DENOMINAZIONE	INIZIALI	PREVISIONI		DEFINITIVE	SOMME IMPEGNATE			DIFFERENZE RISPETTO ALLE PREVISIONI		
				IN AUMENTO	IN DIMINUZIONE		PAGATE	RIMASTE DA PAGARE	TOTALE IMPEGNI	IN PIU'	IN MENO	
		1.1.3 - ONERI COMUNI										
1.1.3.1		ONERI COMUNI										
113101		Oneri Comuni										
		Totale	-	-	-	-	-	-	-	-	-	-
		Totale 1.1.3 - ONERI COMUNI	-	-	-	-	-	-	-	-	-	-
		1.1.4 - TRATTAMENTI DI QUIESCENZA, INTEGRATIVI E SOSTITUTIVI										
1.1.4.1		ONERI PER IL PERSONALE IN QUIESCENZA										
114101		Quote per il personale in quiescenza										
		Totale	-	-	-	-	-	-	-	-	-	-
1.1.4.2		ACCANTONAMENTO AL TRATTAMENTO DI FINE RAPPORTO										
114201	81 ter	Quota accantonamento	23.336,73							23.336,73		
		Totale	23.336,73							23.336,73		
		Totale 1.1.4 - Trattamenti di quiescenza, integrativi e sostitutivi										
		1.1.5 - ACCANTONAMENTI A FONDI RISCHI E ONERI										
1.1.5.1		FONDI RISCHI										
		Fondi Rischi										
		Totale	-	-	-	-	-	-	-	-	-	-
1.1.5.2		ONERI										
		Oneri										
		Totale	-	-	-	-	-	-	-	-	-	-
		Totale 1.1.5 - Accantonamenti a fondi rischi e oneri	-	-	-	-	-	-	-	-	-	-
		Totale Uscite Correnti Titolo I	6.590.856,38	93.226,13	127.621,43	6.556.461,08	3.222.767,38	2.766.065,60	5.990.832,98	-	-	565.628,10

RENDICONTO ESERCIZIO FINANZIARIO ANNO 2006 - Parte Seconda USCITE - Sede Centrale - ASSESTATO DA VARIAZIONE BILANCIO DI PREVISIONE 2006												
GESTIONE DI COMPETENZA												
CODICE	CAP	DENOMINAZIONE	INIZIALI	PREVISIONI		DEFINITIVE	SOMME IMPEGNATE			DIFFERENZE RISPETTO ALLE PREVISIONI		
				IN AUMENTO	IN DIMINUZIONE		PAGATE	RIMASTE DA PAGARE	TOTALE IMPEGNI	IN PIU'	IN MENO	
		1.2 - TITOLO II - Uscite in Conto Capitale										
		1.2.1 - INVESTIMENTI										
		1.2.1.1 - Acquisizione Beni di uso Durevole Opere Immobiliari										
		121101 62 Acquisto immobili										
		121102 63 Ricostruzioni ripristini e trasformazioni di immobili										
		Totale										
		1.2.1.2 - Acquisizioni di Immobilizzazioni Tecniche										
		121201 64 Acquisto impianti, attrezzature, macchinari										
		121202 65 Ripristini, trasformazioni e manutenzione straordinaria d'impianti, attrezzature e macchinari										
		121203 66 Acquisti automezzi										
		121204 67 Grandi manutenzioni di automezzi										
		121205 68 Acquisto mobili e macchine d'ufficio	10.000,00			10.000,00		1.466,15	7.528,80	8.994,95		1.005,05
		Totale	10.000,00			10.000,00		1.466,15	7.528,80	8.994,95		1.005,05
		1.2.1.3 - Partecipazioni e Acquisto di Valori Mobiliari										
		121301 69 Sottoscrizioni e acquisti di partecipazioni azionarie										
		121302 70 Acquisto titoli emessi o garantiti dallo Stato ed assimilati		139.169,48		139.169,48		139.169,48		139.169,48		
		121303 71 Depositi in buoni postali										
		121304 72 Acquisto di altri Titoli di credito										
		Totale		139.169,48		139.169,48		139.169,48		139.169,48		
		1.2.1.4 - Concessioni di Crediti e Anticipazioni										
		121401 73 Versamenti in deposito										
		121402 74 Concessione di prestiti e anticipazioni										
		121403 75 Depositi a cauzione										
		Totale										
		1.2.1.5 - Indennita' di Anzianita' e Similari al Personale cessato dal Servizio										
		121501 76 Indennita' di Anzianita' (T.F.R.) quota dell'esercizio		235.000,00		235.000,00		231.417,16		231.417,16		3.582,84
		Totale		235.000,00		235.000,00		231.417,16		231.417,16		3.582,84
		Totale 1.2.1 - Investimenti	10.000,00	374.169,48		384.169,48		1.466,15	378.115,44	379.561,59		4.567,89

XVI LEGISLATURA - DISEGNI DI LEGGE E RELAZIONI - DOCUMENTI

RENDICONTO ESERCIZIO FINANZIARIO ANNO 2006 - Parte Seconda USCITE - Sede Centrale - ASSESTATO DA VARIAZIONE BILANCIO DI PREVISIONE 2006

GESTIONE DI COMPETENZA																						
CODICE	CAP	DENOMINAZIONE	PREVISIONI			SOMME IMPEGNATE			DIFFERENZE RISPETTO ALLE PREVISIONI													
			INIZIALI	IN AUMENTO	IN DIMINUIZIONE	DEFINITIVE	PAGATE	RIMASTE DA PAGARE	TOTALE IMPEGNI	IN PIU'	IN MENO											
		Totale 1.2.4 - Accantonamento per ripristino investimenti																				
		Totale Spese in Conto Capitale Titolo II	10.000,00	374.169,48		384.169,48	1.466,15	378.115,44	379.581,59												4.587,89	
		1.3 - TITOLO III - GESTIONI SPECIALI																				
		1.3.1 - GESTIONI SPECIALI																				
1.3.1.1		Gestioni speciali																				
		Totale																				
		Totale 1.3.1 - Gestioni Speciali Titolo III																				
		1.4 Titolo IV - PARTITE DI GIRO																				
		1.4.1 USCITE AVENTI NATURA DI Partite di Giro																				
1.4.1.1		Uscite aventi Natura di Partite di Giro																				
141101	77	Ritenute erariali	165.000,00			165.000,00	150.391,78	45.875,76	196.267,54												31.267,54	
141102	78	Ritenute previdenziali e assistenziali	37.000,00			37.000,00	37.619,38	12.608,11	50.227,49													13.227,49
141103	79	Ritenute diverse	2.000,00			2.000,00	1.449,42	523,53	1.972,95													27,05
141104	80	Trattenute a favore di terzi (INPS pens.)																				
141105	81	Somme pagate per conto di terzi		2.159.061,18		2.159.061,18	801.759,65	1.470.481,55	2.272.241,20													113.180,02
141106	82	Partite e conti sospesi (economato)	5.000,00			5.000,00	1.000,00		1.000,00													4.000,00
141107	83	Rimborso di somme erroneamente versate all'Erario																				
		Totale	209.000,00	2.159.061,18		2.368.061,18	992.220,23	1.529.488,95	2.521.709,18													4.027,05
		Totale 1.4.1 Uscite aventi natura di partite di Giro Titolo IV	209.000,00	2.159.061,18		2.368.061,18	992.220,23	1.529.488,95	2.521.709,18													4.027,05
		TITOLO I	6.590.856,38	93.226,13	127.621,43	6.556.461,08	3.222.767,38	2.768.065,60	5.990.832,98													565.628,10
		TITOLO II	10.000,00	374.169,48		384.169,48	1.466,15	378.115,44	379.581,59													4.587,89
		TITOLO III																				
		TITOLO IV	209.000,00	2.159.061,18		2.368.061,18	992.220,23	1.529.488,95	2.521.709,18													4.027,05
		Totale Generale Uscite Sede Centrale	6.809.856,38	2.626.456,79	127.621,43	9.308.681,74	4.216.453,76	4.675.669,99	8.892.123,75													574.243,04
		Avanzo di competenza e cassa	177.598,59		177.598,59																	
		Totale Generale Uscite Sede Centrale	6.987.454,97	2.626.456,79	305.220,02	9.308.681,74	4.216.453,76	4.675.669,99	8.892.123,75													574.243,04

5.903.887,96 ANNO 2006

5.808.058,04 ART 1 C. 57 L. 31/1/2004

95.829,92

95.629,92

DIFFERENZA

TRASF PASS STATO

Allegato A

RENDICONTO ANNO FINANZIARIO 2006 - SEDE CENTRALE

PARTE PRIMA - ENTRATE -

CODICE	CAP	DENOMINAZIONE	Somme riscosse dell'esercizio 2006	Somme rimaste da risuotere dell'esercizio 2006	Somme riscosse in crediti Esercizi precedenti	Somme rimaste da risuotere esercizi precedenti
		Avanzo di amministrazione Fondo iniziale di cassa	***	***	***	***
		1.1 - TITOLO I - ENTRATE CORRENTI				
		1.1.1 - ENTRATE CONTRIBUTIVE				
1.1.1.1		ALIQUOTE CONTRIBUTIVE A CARICO DEI DATORI DI LAVORO E/O DEGLI ISCRITTI				
1		Quote soci	8.161,47	-	-	-
		Totale I	8.161,47	-	-	-
1.1.1.2		QUOTE DI PARTECIPAZIONE DEGLI ISCRITTI ALL'ONERE DI SPECIFICHE GESTIONI				
1		Quote partecipazione	-	-	-	-
		Totale II	-	-	-	-
		totale 1.1.1 entrate contributive	8.161,47	-	-	-
1.1.2.1		1.1.2 - ENTRATE DERIVANTI DA TRASFERIMENTI CORRENTI				
		TRASFERIMENTI DALLLO STATO				
1		Contributi dallo Stato	5.323.686,75	-	441.000,00	-
		Totale III	5.323.686,75	-	441.000,00	-
1.1.2.2		TRASFERIMENTI DA PARTE DELLE REGIONI				
1		Contributi dalle Regioni	-	-	-	-
		Totale IV	-	-	-	-
1.1.2.3		TRASFERIMENTI DA PARTE DEI COMUNI E DELLE PROVINCE				
1		Contributi dalle Province	-	-	-	-
2		Contributi dai Comuni	-	-	-	-
		Totale V	-	-	-	-
1.1.2.4		TRASFERIMENTI DA PARTE DI ALTRI ENTI DEL SETTORE PUBBLICO				
1		Contributi da Istituti di credito	40.200,00	-	-	-
2		Contributi da parte di altri Enti	-	-	-	-
3		Contributi dalla Sede Centrale	-	-	-	-
4		Altre entrate	-	-	-	-
		Totale VI	40.200,00	-	-	-
		totale 1.1.2 entrate derivanti da trasferimenti correnti	5.363.886,75	-	441.000,00	-

RENDICONTO ANNO FINANZIARIO 2006 - SEDE CENTRALE

Allegato A

CODICE	CAP	DENOMINAZIONE	Somme riscosse dell'esercizio 2006	Somme rimaste da riscuotere dell'esercizio 2006	Somme riscosse in c/residui Esercizi precedenti	Somme rimaste da riscuotere esercizi precedenti
1.1.3.1		1.1.3 - ALTRE ENTRATE				
		ENTRATE DERIVANTI DALLA VENDITA DI BENI E DALLA PRESTAZIONE DI SERVIZI				
	1	Ricavi dalla vendita di pubblicazioni				
	2	Proventi derivanti dalla prestazione di servizi e manifestazioni				
	3	Realizzi per cessione materiale fuori uso				
		Totale VII				
1.1.3.2		REDDITI E PROVENTI PATRIMONIALI				
	1	Affitti di immobili	6.337,62	1.669,62	548,08	
	2	Interessi e premi su titoli a reddito fisso				
	3	Dividendi ed altri proventi su titoli azionari e partecipazioni	890,81	111.271,59	88.620,45	
	4	Interessi attivi su mutui, depositi e conti correnti	7.228,43		255,45	
		Totale VIII		112.941,21	89.423,98	
1.1.3.3		POSTE CORRETTIVE E COMPENSATIVE DI SPESE CORRENTI				
	1	Recuperi e rimborsi diversi	30.788,06			
		Totale IX	30.788,06			
1.1.3.4		ENTRATE NON CLASSIFICABILI IN ALTRE VOCI				
	1	Oblazioni				
	2	Altre entrate varie ed eventuali	213.455,78	36.862,13	19.608,30	
	3	altre entrate non classificabili				
		Totale X	213.455,78	36.862,13	19.608,30	
		totale 1.1.3 altre entrate	251.472,27	149.803,34	109.032,28	
		TOTALE ENTRATE CORRENTI (titolo I)	5.623.520,49	149.803,34	550.032,28	
		1.2 - TITOLO II - ENTRATE IN C/CAPITALE				
		1.2.1 - ENTRATE PER ALIENAZIONE DI BENI PATRIMONIALI E RISCOSSIONE DI CREDITI				
1.2.1.1		ALIENAZIONE DI IMMOBILI E DIRITTI REALI				
	1	Alienazione di immobili				
		Totale XI				
1.2.1.2		ALIENAZIONE DI IMMOBILIZZAZIONI TECNICHE				
	1	Alienazione di mobili, macchine d'ufficio				
		Totale XII				

RENDICONTO ANNO FINANZIARIO 2006 - SEDE CENTRALE

Allegato A

CODICE	CAP	DENOMINAZIONE	Somme riscosse dell'esercizio 2006	Somme rimaste da riscuotere dall'esercizio 2006	Somme riscosse in c/residui Esercizi precedenti	Somme rimaste da riscuotere esercizi precedenti
1.2.1.3		REALIZZO DI VALORI MOBILIARI				
	1	Cessioni partecipazioni				
	2	Cessioni e conferimenti e quote in altri enti				
	3	Realizzo di titoli emessi o garantiti dallo stato				
	4	Realizzo di obbligazioni e cartelle fondiarie				
	5	Riscossioni di buoni postali				
	6	Riscossioni di crediti diversi				
		Totale XIII				
1.2.1.4		RISCOSSIONI DI CREDITI				
	1	Prelevamenti di depositi bancari				
	2	Riscossione di mutui a medio e lungo termine				
	3	Incassi di annualità e semestralità scontate a terzi				
	4	Riscossione di prestiti e di anticipazioni e breve termine				
	5	Ritiro di depositi e cauzione presso terzi				85,22
	6	Riscossione di crediti diversi	139.169,48			
		Totale XIV	139.169,48			85,22
		totale 1.2.1 entrate per alienazione di beni patrimoniali e riscossioni di crediti	139.169,48			85,22
		1.2.2 - ENTRATE DERIVANTI DA TRASFERIMENTI IN CONTO CAPITALE				
1.2.2.1		TRASFERIMENTI DALLLO STATO				
	1	Contributi dallo Stato				
		Totale XV				
1.2.2.2		TRASFERIMENTI DA PARTE DELLE REGIONI				
	1	Contributi dalle Regioni				
		Totale XVI				
1.2.2.3		TRASFERIMENTI DA PARTE DEI COMUNI E DELLE PROVINCE				
	1	Contributi dalle Province				
	2	Contributi dai Comuni				
		Totale XVII				
1.2.2.4		TRASFERIMENTI DA PARTE DI ALTRI ENTI DEL SETTORE PUBBLICO				
	1	Contributi da Istituti di credito				
	2	Contributi da parte di altri Enti				
	3	Contributi dalla Sede Centrale				
		Totale XVIII				
		totale 1.2.2 entrate derivanti da trasferimenti in c/capitale				

RENDICONTO ANNO FINANZIARIO 2006 - SEDE CENTRALE		Allegato A				
CODICE	CAP	DENOMINAZIONE	Somme riscosse dell'esercizio 2006	Somme rimosse da riscuotere dell'esercizio 2006	Somme riscosse in c/residui Esercizi precedenti	Somme rimaste da riscuotere esercizi precedenti
1.2.3.1		1.2.3 - ACCENSIONE DI PRESTITI				
	1	ASSUNZIONE DI MUTUI				
		Quote Mutui				
		Totale XIX				
1.2.3.2		ASSUNZIONE DI ALTRI DEBITI FINANZIARI				
	1	Quote debiti				
		Totale XX				
1.2.3.3		EMISSIONE DI OBBLIGAZIONI				
	1	Obbligazioni				
		Totale XXI				
		totale 1.2.3 accensione di prestiti				
		TOTALE ENTRATE IN CICAPITALE (titolo II)	139.169,48			85,22
		1.3 - TITOLO III - GESTIONI SPECIALI				
		1.3.1 - ALTRE GESTIONI SPECIALI				
1.3.1.1		GESTIONI SPECIALI				
	1	Gestioni speciali				
		Totale XXII				
		1.3.1 TOTALE ENTRATE GESTIONI SPECIALI (titolo III)				
		1.4 - TITOLO IV - PARTITE DI GIRO				
		1.4.1 - ENTRATE AVVENTI NATURA DI PARTITE DI GIRO				
1.4.1.1		ENTRATE AVVENTI NATURA DI PARTITE DI GIRO				
	1	Ritenute erariali	196.267,54			
	2	Ritenute previdenziali e assistenziali	50.227,49			
	3	Ritenute diverse	1.972,95			
	4	Traitenute per conto di terzi				
	5	Rimborsi di somme pagate per conto di terzi	2.272.241,20		403.326,58	28.879,58
	6	Partite in sospeso (fondo economato)	1.000,00		2.738,42	
		Totale XXIII	2.521.709,18		406.065,00	28.879,58
		1.4.1 TOTALE ENTRATE PER PARTITE DI GIRO (titolo IV)	2.521.709,18		406.065,00	28.879,58
		TOTALE TITOLO I	5.623.520,49	149.803,34	550.032,28	
		TOTALE TITOLO II	139.169,48			85,22
		TOTALE TITOLO III				
		TOTALE TITOLO IV	2.521.709,18		406.065,00	28.879,58
		TOTALE GENERALE DELLE ENTRATE	8.284.399,15	149.803,34	956.097,28	28.964,80
		Avanzo di Amministrazione 1/1/2006				***
		Avanzo di Cassa 1/1/2006	3.732.964,72	***	***	***
		TOTALE GENERALE A PAREGGIO	12.017.363,87	149.803,34	956.097,28	28.964,80

Allegato A

RENDICONTO ANNO FINANZIARIO 2006 - SEDE CENTRALE
PARTE SECONDA - USCITE

CODICE	CAP	DENOMINAZIONE	Somme pagate dell'esercizio 2006	Somme rimaste da pagare dell'esercizio 2006	Somme pagate in esercizi precedenti	Somme rimaste da pagare esercizi precedenti
		Disavanzo di amministrazione	***	***	***	***
		Disavanzo iniziale di cassa	***			
		1.1 - TITOLO I - USCITE CORRENTI				
		1.1.1 - FUNZIONAMENTO				
		USCITE PER GLI ORGANI DELL'ENTE				
1.1.1.1	1	Rimborsi spese alla Presidenza	49.951,92	-		
	2	Rimborsi spese agli Organi Comitato Sezionale	50.218,24	105,40	5.491,56	
	3	Rimborsi spese al Collegio dei Revisori	2.970,57	1.367,33	607,59	
	4	altre spese per organi				
		Totale I	103.140,73	1.472,73	6.099,15	
1.1.1.2		ONERI PER IL PERSONALE IN ATTIVITA' DI SERVIZIO				
	1	Stipendi ed altri assegni fissi al personale	278.202,99	-	39.904,84	
	2	Compensi per personale a tempo determinato				
	3	Compensi incentivanti la produttività	208.366,43	47.898,97	38.710,77	
	4	Altre indennità	-			
	5	Compensi per lavoro straordinario				
	6	Indennità e rimborso missioni interno	2.268,62	2.089,02	249,61	
	7	Indennità e rimborso missioni estero	-			
	8	Indennità e rimborso spese di trasporto per trasferimenti				
	9	Oneri previdenziali ed assistenziali a carico della Sezione	138.020,27	37.169,55	22.415,91	
	10	Altri oneri speciali a carico della Sezione	8.621,78			
	11	Corsi per il personale e partecipazione alle spese per corsi indetti da enti, istituzioni e amministrazioni varie				
		Totale II	635.470,09	87.157,54	101.281,13	
1.1.1.3		USCITE PER L'ACQUISTO DI BENI DI CONSUMO E DI SERVIZI				
	1	Acquisto libri, riviste, giornali ed altre pubblicazioni	1.322,10			
	2	Acquisto materiale consumo e noleggio materiale tecnico	29.115,29	453,60	7.304,73	
	3	Uscite di rappresentanza	985,00	-	102,00	
	4	Uscite per il funzionamento di commissioni, comitati ecc				
	5	Uscite per accertamenti sanitari				
	6	Uscite per pubblicità				
	7	Uscite per servizi informatici				
	8	Uscite per cure ricoveri e protesi				
	9	Acquisto vestiario e divise				
	10	Fitto locali e spese condominiali	8.765,82			
	11	Manutenzione riparazione adattamento locali e impianti	29.995,62	26.134,71	1.438,78	
	12	Uscite postali e telefoniche	38.789,01	113,53	559,15	
	13	Uscite per studi indagini e rilevazioni				
	14	Uscite per l'organizzazione e la partecipazione a convegni mostre ed manifestazioni				

Allegato A

RENDICONTO ANNO FINANZIARIO 2006 - SEDE CENTRALE

CODICE	CAP	DENOMINAZIONE	Somme pagate dell'esercizio 2006	Somme rimaste da pagare dell'esercizio 2006	Somme pagate in c/residui Esercizi precedenti	Somme rimaste da pagare esercizi precedenti
	15	Uscite per concorsi				
	16	Manutenzione noleggio ed esercizio di mezzi di trasporto	3.031,55	410,21	330,47	
	17	Canoni d'acqua				
	18	Uscite per l'energia elettrica per illuminazione	3.230,54			
	19	Combustibili ed energia elettrica per riscaldamento e spese per la conduzione degli impianti tecnici	4.409,23	-	713,16	
	20	Onorari e compensi per speciali incarichi	25.459,64		16.784,67	
	21	Trasporti e facchinaggio	1.460,97		1,30	
	22	Premi di assicurazione	5.943,00		-	
	23	Altre spese di consumo e di servizi				
		Totale III	152.507,77	27.112,05	27.234,26	
		totale 1.1.1 funzionamento	891.118,59	115.742,32	134.614,54	
		1.1.2 INTERVENTI DIVERSI				
		USCITE PER PRESTAZIONI ISTITUZIONALI				
1.1.2.1	1	Organizzazione e partecipazione a Convegni e Congressi etc.	-	10.939,51	41.096,03	5.000,00
	2	Funzionamento Commissione, Comitati etc.	68.061,19	28.682,53	79.574,89	
	3	Assistenza	12.444,00	110.035,00	15.000,00	32.275,86
	4	Prevenzione	925.757,40	-	10.157,20	358.459,83
	5	Borse e Premi di studio	-	-	-	-
	6	Studi e ricerche finalizzate	5.283,34	1.224.316,66	900.551,01	873.969,03
	7	Educazione sanitaria (stampa e propaganda)	241.421,20	15.992,96	18.696,73	
	8	Campagna contro il fumo	771.100,49	1.170.187,37	972.038,18	
	9	Altre spese istituzionali	42.049,77		1.097,30	
	10	Campagne promozionali	115.645,15	24.229,80	45.000,00	
	11	Volontariato				
		Totale IV	2.181.762,54	2.584.383,83	2.083.211,34	1.269.704,72
1.1.2.2		TRASFERIMENTI PASSIVI				
	1	Allo Stato	82.058,25	13.771,67		
	2	Alle Regioni				
	3	A comuni e province				
	4	A altri enti del settore pubblico				
	5	altri trasferimenti passivi				
	6	Alla Sede alle Sezioni		25.624,32	10.329,14	
		Totale V	82.058,25	39.395,99	10.329,14	
1.1.2.3		ONERI FINANZIARI				
	1	Interessi passivi	-			
	2	Spese e commissioni bancarie	142,55			
		Totale VI	142,55			

Allegato A

RENDICONTO ANNO FINANZIARIO 2006 - SEDE CENTRALE

CODICE	CAP	DENOMINAZIONE	Somme pagate dell'esercizio 2006	Somme rimaste da pagare dell'esercizio 2006	Somme pagate in c/residui Esercizi precedenti	Somme rimaste da pagare esercizi precedenti
1.1.2.4		ONERI TRIBUTARI				
1		Imposte tasse e tributi vari	53.482,85	9.459,72	1.999,72	-
		Totale VII	53.482,85	9.459,72	1.999,72	-
1.1.2.5		POSTE CORRETTIVE E COMPENSATIVE DI ENTRATE CORRENTI				
1		Restituzione e rimborsi diversi	-	-	-	-
		Totale VIII	-	-	-	-
1.1.2.6		USCITE NON CLASSIFICABILI IN ALTRE VOCI				
1		Uscite per liti, arbitraggi, risarcimenti ed accessori	10.885,83	18.000,00	37.391,13	-
2		Fondo speciale per rinnovi contrattuali in corso	-	-	-	-
3		Oneri vari straordinari	-	-	-	-
4		Uscite realizzo entrate	3.316,77	1.083,74	-	-
5		Fondo di riserva	-	-	-	-
		Totale IX	14.202,60	19.083,74	37.391,13	-
		totale 1.1.2 interventi diversi	2.331.648,79	2.652.323,28	2.132.931,33	1.269.704,72
		1.1.3 - ONERI COMUNI				
1.1.3.1		ONERI COMUNI				
1		Oneri comuni	-	-	-	-
		Totale X	-	-	-	-
		totale 1.1.3 oneri comuni	-	-	-	-
		1.1.4 - TRATTAMENTI DI QUIESCENZA, INTEGRATIVI E SOSTITUTIVI				
1.1.4.1		ONERI PER IL PERSONALE IN QUIESCENZA				
1		Quote per il personale in quiescenza	-	-	-	-
		Totale XI	-	-	-	-
1.1.4.2		ACCANTONAMENTO AL TRATTAMENTO DI FINE RAPPORTO				
1		Quota accantonamento	-	-	-	-
		Totale XII	-	-	-	-
		totale 1.1.4	-	-	-	-
		1.1.5 - ACCANTONAMENTI A FONDI RISCHI ED ONERI				
1.1.5.1		Fondi rischi				
1		Fondi rischi	-	-	-	-
		Totale XIII	-	-	-	-
1.1.5.2		Oneri				
1		Oneri	-	-	-	-
		Totale XIV	-	-	-	-
		totale 1.1.5 accantonamenti a fondi rischi ed oneri	-	-	-	-
		TOTALE USCITE CORRENTI (titolo I)	3.222.767,38	2.768.065,60	2.267.545,87	1.269.704,72

RENDICONTO ANNO FINANZIARIO 2006 - SEDE CENTRALE		Allegato A				
CODICE	CAP	DENOMINAZIONE	Somme pagate dell'esercizio 2006	Somme rimaste da pagare dell'esercizio 2006	Somme pagate in crediti Esercizi precedenti	Somme rimaste da pagare esercizi precedenti
		1.2 - TITOLO II USCITE IN CONTO CAPITALE				
		1.2.1 INVESTIMENTI				
1.2.1.1		ACQUISIZIONE BENI DI USO DUREVOLE ED OPERE IMMOBILIARI				
	1	Acquisto immobili				
	2	Ricostruzioni ripristini e trasformazione di immobili				
	3	Uscite per costruzioni in corso				
	4	Acquisti per diritti reali				
		Totale XV				
1.2.1.2		ACQUISIZIONE DI IMMOBILIZZAZIONI TECNICHE				
	1	Acquisto impianti attrezzature e macchinari				
	2	Ripristini trasformazioni manutenzione straordinaria impianti attrezzature e macchinari				
	3	Acquisti automezzi				
	4	Grande manutenzione di automezzi				
	5	Acquisto mobili e macchine d'ufficio	1.466,15	7.528,80	1.062,00	
		Totale XVI	1.466,15	7.528,80	1.062,00	
1.2.1.3		PARTECIPAZIONE E ACQUISTO VALORI MOBILIARI				
	1	Sottoscrizione e acquisti di partecipazioni azionarie				
	2	Conferimenti e quote di partecipazione al patrimonio di altri enti				
	3	Acquisto Titoli emessi o garantiti dallo Stato		139.169,48		
	4	Depositi in buoni postali				
	5	Acquisto altri titoli di credito				
		Totale XVII		139.169,48		
1.2.1.4		CONCESSIONI DI CREDITI E ANTICIPAZIONI				
	1	Concessione di mutui a medio e lungo termine				
	2	Sconti a terzi di annualità semestralità etc				
	3	Concessione di prestiti ed anticipazioni a breve termine				
	4	Anticipazione alle gestioni autonome				
	5	Depositi a cauzione				672,49
	6	Concessione di crediti diversi				
		Totale XVIII				672,49
1.2.1.5		INDENNITA' DI ANZIANITA' E SIMILARI AL PERSONALE CESSATO DAL SERVIZIO				
	1	Indennità di anzianità		231.417,16		
		Totale XIX		231.417,16		
		totale 1.2.1 investimenti	1.466,15	378.115,44	1.062,00	672,49

RENDICONTO ANNO FINANZIARIO 2006 - SEDE CENTRALE

Allegato A

CODICE	CAP	DENOMINAZIONE	Somme pagate dell'esercizio 2006	Somme rimanste da pagare dell'esercizio 2006	Somme pagate in c/residui Esercizi precedenti	Somme rimanste da pagare esercizi precedenti
1.2.2.1		1.2.2 ONERI COMUNI				
		RIMBORSI E MUTUI				
	1	Totale XX				
1.2.2.2		RIMBORSI ED ANTICIPAZIONI PASSIVE				
	1	Totale XXI				
1.2.2.3		RIMBORSI DI OBBLIGAZIONI				
	1	Totale XXII				
1.2.2.4		RESTITUZIONE ALLE GESTIONI AUTONOME DI ANTICIPAZIONI				
	1	Totale XXIII				
1.2.2.5		ESTINZIONE DEBITI DIVERSI				
	1	Totale XXIV				
		totale 1.2.2 oneri comuni				
1.2.3.1		1.2.3 ACCANTONAMENTI PER SPESE FUTURE				
	1	Totale XXV				
1.2.3.2		Totale XXVI				
		totale 1.2.3 accantonamenti per spese future				
1.2.4.1		1.2.4 ACCANTONAMENTO PER RIPRISTINO INVESTIMENTI				
	1	Totale XXVII				
1.2.4.2		Totale XXVIII				
	1	Totale XXVIII				
		totale 1.2.4 accantonamento per ripristino investimenti				
		TOTALE USCITE IN CONTO CAPITALE (titolo II)	1.466,15	378.115,44	1.062,00	672,49

RENDICONTO ANNO FINANZIARIO 2006 - SEDE CENTRALE

Allegato A

CODICE	CAP	DENOMINAZIONE	Somme pagate dell'esercizio 2006	Somme rimaste da pagare dell'esercizio 2006	Somme pagate in c/residui Esercizi precedenti	Somme rimaste da pagare esercizi precedenti
		1.3 TITOLO III - GESTIONI SPECIALI				
		1.3.1 - GESTIONI SPECIALI				
1.3.1.1.						
1		Totale XXIX				
		1.3.1 TOTALE USCITE GESTIONI SPECIALI (titolo III)				
		1.4 - TITOLO IV - PARTITE DI GIRO				
		1.4.1 USCITE AVENTI NATURA DI PARTITE DI GIRO				
1.4.1.1		USCITE AVENTI NATURA DI PARTITE DI GIRO				
1		Ritenute erariali	150.391,78	45.875,76	22.209,12	
2		Ritenute previdenziali e assistenziali	37.619,38	12.608,11	6.203,21	
3		Ritenute diverse	1.449,42	523,53	564,01	
4		Trattenute a favore di terzi				
5		Somme pagate per conto di terzi	801.759,65	1.470.481,55	560.185,39	8.000,00
6		Partite in sospeso (fondo economato)	1.000,00			
		Totale XXX	992.220,23	1.529.488,95	589.161,73	8.000,00
		1.4.1 TOTALE USCITE AVENTI NATURA DI PARTITE DI GIRO (titolo IV)	992.220,23	1.529.488,95	589.161,73	8.000,00
		TOTALE TITOLO I	3.222.767,38	2.768.065,60	2.267.545,87	1.269.704,72
		TOTALE TITOLO II	1.466,15	378.115,44	1.062,00	672,49
		TOTALE TITOLO III				
		TOTALE TITOLO IV	992.220,23	1.529.488,95	589.161,73	8.000,00
		TOTALE DELLE USCITE	4.216.453,76	4.675.669,99	2.857.769,60	1.278.377,21
		Disavanzo di Amministrazione 1/1/2006				
		Disavanzo di Cassa 1/1/2006				
		TOTALE GENERALE DELLE USCITE	4.216.453,76	4.675.669,99	2.857.769,60	1.278.377,21
		Avanzo di Cassa 31/12/2006	5.899.237,79			
		Avanzo di Competenza 31/12/2006				
		TOTALE GENERALE A PAREGGIO	10.115.691,55	4.675.669,99	2.857.769,60	1.278.377,21

10.115.691,55

IL PRESIDENTE

IL COLLEGIO DEI REVISORI DEI CONTI

QUADRO RIASSUNTIVO RENDICONTO FINANZIARIO PER L'ANNO 2006
Sede Centrale

Allegato B

	ENTRATE	ANNO 2006			ANNO 2005		
		Residui	Competenza (Accertamenti)	Cassa (Riscossioni)	Residui	Competenza (Accertamenti)	Cassa (Riscossioni)
	1.2 - TITOLO II - ENTRATE IN CONTO CAPITALE						
	1.2.1 - ENTRATE PER ALIENAZIONE DI BENI PATRIMONIALI E RISCOSSIONE DI CREDITI						
1.2.1.1	Alienazione di immobili e diritti reali	-	-	-			
1.2.1.2	Alienazione di immobilizzazioni tecniche	-	-	-			
1.2.1.3	Realizzo di valori mobiliari	-	-	-	-	-	-
1.2.1.4	Riscossioni di crediti ed anticipazioni	85,22	139.169,48	139.169,48	85,22		
	totale	85,22	139.169,48	139.169,48	85,22	-	-
	1.2.2 - ENTRATE DERIVANTI DA TRASFERIMENTI IN CONTO CAPITALE						
1.2.2.1	Trasferimenti dallo Stato	-	-	-			
1.2.2.2	Trasferimenti dalle Regioni	-	-	-			
1.2.2.3	Trasferimenti da comuni provincie	-	-	-			
1.2.2.4	Trasferimenti da altri Enti	-	-	-			
	totale	-	-	-	-	-	-
	1.2.3 - ACCENSIONE DI PRESTITI						
1.2.3.1	Assunzione di mutui	-	-	-			
1.2.3.2	Assunzione altri debiti finanziari	-	-	-			
1.2.3.3	Emissione di obbligazioni	-	-	-			
	totale	-	-	-	-	-	-
	TOTALE ENTRATE IN CONTO CAPITALE	85,22	139.169,48	139.169,48	85,22	-	-

QUADRO RIASSUNTIVO RENDICONTO FINANZIARIO PER L'ANNO 2006
Sede Centrale

Allegato B

	ENTRATE	ANNO 2006			ANNO 2005		
		Residui	Competenza (Accertamenti)	Cassa (Riscossioni)	Residui	Competenza (Accertamenti)	Cassa (Riscossioni)
	1.3 - TITOLO III - GESTIONI SPECIALI						
	1.3.1 - ALTRE GESTIONI SPECIALI						
1.3.1.1	Gestioni speciali	-	-	-			
	TOTALE ENTRATE GESTIONI SPECIALI	-	-	-	-	-	-
	1.4 - TITOLO IV - PARTITE DI GIRO						
	1.4.1 - ENTRATE AVENTI NATURA DI PARTITE DI GIRO						
1.4.1.1	Entrate aventi natura di partite di giro	28.879,58	2.521.709,18	2.927.774,18	434.944,58	1.754.876,56	1.345.856,32
	TOTALE ENTRATE PER PARTITE DI GIRO	28.879,58	2.521.709,18	2.927.774,18	434.944,58	1.754.876,56	1.345.856,32
	TOTALE TITOLO I	149.803,34	5.773.323,83	6.173.552,77	550.032,28	5.184.632,56	6.190.591,30
	TOTALE TITOLO II	85,22	139.169,48	139.169,48	85,22	-	-
	TOTALE TITOLO III	-	-	-	-	-	-
	TOTALE TITOLO IV	28.879,58	2.521.709,18	2.927.774,18	434.944,58	1.754.876,56	1.345.856,32
	TOTALE GENERALE DELLE ENTRATE	178.768,14	8.434.202,49	9.240.496,43	985.062,08	6.939.509,12	7.536.447,62
	Avanzo di Amministrazione		563.513,61	***		1.452.242,04	***
	Fondo iniziale di cassa	***	***	3.732.964,72	***	***	3.659.899,97
	Totale Generale	178.768,14	8.997.716,10	12.973.461,15	985.062,08	8.391.751,16	11.196.347,59
	<i>Risultati differenziali:</i>						
	Disavanzo di competenza		-	***			***
	Disavanzo di cassa	***	***		***	***	
	Totali a pareggio	178.768,14	8.997.716,10	12.973.461,15	985.062,08	8.391.751,16	11.196.347,59

QUADRO RIASSUNTIVO RENDICONTO FINANZIARIO PER L'ANNO 2006
Sede Centrale

Allegato B

USCITA	ANNO 2006			ANNO 2005		
	Residui	Competenza (Impegni)	Cassa (Pagamenti)	Residui	Competenza (Impegni)	Cassa (Pagamenti)
1.1 - TITOLO I - USCITE CORRENTI						
1.1.1 - FUNZIONAMENTO						
1.1.1.1 Uscite per gli organi dell'Ente	1.472,73	104.613,46	109.239,88	6.099,15	114.058,00	113.104,32
1.1.1.2 Oneri per il personale in attività di servizio	87.157,54	722.627,63	736.751,22	105.865,42	668.456,57	624.317,90
1.1.1.3 Uscite per l'acquisto di beni di consumo e di servizi	27.112,05	179.619,82	179.742,03	27.234,26	195.100,00	188.198,04
totale	115.742,32	1.006.860,91	1.025.733,13	139.198,83	977.614,57	925.620,26
1.1.2 - INTERVENTI DIVERSI						
1.1.2.1 Uscite per prestazioni istituzionali	3.854.088,55	4.766.146,37	4.264.973,88	3.353.876,06	5.250.929,02	5.181.083,59
1.1.2.2 Trasferimenti passivi	39.395,99	121.454,24	92.387,39	10.329,14	10.329,14	-
1.1.2.3 Oneri finanziari	-	142,55	142,55	-	9.454,62	9.454,62
1.1.2.4 Oneri tributari	9.459,72	62.942,57	55.482,57	1.999,72	63.353,24	66.573,06
1.1.2.5 Poste correttive e compensative di entrate correnti	-	-	-	-	-	-
1.1.2.6 Spese non classificabili in altre voci	19.083,74	33.286,34	51.593,73	37.702,28	58.838,80	21.136,52
totale	3.922.028,00	4.983.972,07	4.464.580,12	3.403.907,20	5.392.904,82	5.278.247,79
1.1.3 - ONERI COMUNI						
1.1.4 - TRATTAMENTI DI QUIESCENZA, INTEGRATIVI E SOSTITUTIVI						
1.1.4.1 Oneri per il personale in quiescenza	-	-	-	-	-	-
1.1.4.2 Accantonamento al trattamento di fine rapporto	-	-	-	-	-	-
totale	-	-	-	-	-	-
1.1.5 - ACCANTONAMENTI A FONDI RISCHI ED ONERI						
1.1.5.1 Fondi rischi	-	-	-	-	-	-
1.1.5.2 Oneri	-	-	-	-	-	-
totale	-	-	-	-	-	-
TOTALE USCITE CORRENTI	4.037.770,32	5.990.832,98	5.490.313,25	3.543.108,03	6.370.519,39	6.203.868,05

QUADRO RIASSUNTIVO RENDICONTO FINANZIARIO PER L'ANNO 2006
Sede Centrale

Allegato B

	USCITA	ANNO 2006			ANNO 2005		
		Residui	Competenza (Impegni)	Cassa (Pagamenti)	Residui	Competenza (Impegni)	Cassa (Pagamenti)
	1.2 - TITOLO II - USCITE IN CONTO CAPITALE						
	1.2.1 - INVESTIMENTI						
1.2.1.1	Acquisizione di beni di uso durevole ed opere immobiliari	-	-	-			
1.2.1.2	Acquisizione di immobilizzazioni tecniche	7.528,80	8.994,95	2.528,15	1.062,00	1.062,00	8.687,15
1.2.1.3	Partecipazioni e acquisto di valori mobiliari	139.169,48	139.169,48	-		-	-
1.2.1.4	Concessioni di crediti ed anticipazioni	672,49	-	-	672,49		
1.2.1.5	Indennità di anzianità e similari al personale cessato dal servizio	231.417,16	231.417,16	-		-	-
	totale	378.787,93	379.581,59	2.528,15	1.734,49	1.062,00	8.687,15
	1.2.2 - ONERI COMUNI						
1.2.2.1	Rimborso mutui	-	-	-			
1.2.2.2	Rimborsi ed anticipazioni passive	-	-	-			
1.2.2.3	Rimborsi ed obbligazioni	-	-	-			
1.2.2.4	Restituzioni alle gestioni autonome di anticipazioni	-	-	-			
1.2.2.5	Estinzione debiti diversi	-	-	-			
	totale	-	-	-	-	-	-
	1.2.3 - ACCANTONAMENTI PER SPESE FUTURE						
1.2.3.1		-	-	-			
1.2.3.2		-	-	-			
	totale	-	-	-	-	-	-
	1.2.4 - ACCANTONAMENTO PER RIPRISTINO INVESTIMENTI						
1.2.4.1		-	-	-			
1.2.4.2		-	-	-			
	totale	-	-	-	-	-	-
	TOTALE USCITE IN CONTO CAPITALE	378.787,93	379.581,59	2.528,15	1.734,49	1.062,00	8.687,15

QUADRO RIASSUNTIVO RENDICONTO FINANZIARIO PER L'ANNO 2006
Sede Centrale

Allegato B

	USCITA	ANNO 2006			ANNO 2005		
		Residui	Competenza (Impegni)	Cassa (Pagamenti)	Residui	Competenza (Impegni)	Cassa (Pagamenti)
	1.3 - TOTOLO III - GESTIONI SPECIALI						
	1.3.1 - GESTIONI SPECIALI						
1.3.1.1	Gestioni speciali	-	-	-	-	-	-
	TOTALE USCITE GESTIONI SPECIALI	-	-	-	-	-	-
	1.4 - TITOLO IV - PARTITE DI GIRO						
	1.4.1 USCITE AVENTI NATURA DI PARTITE DI GIRO						
1.4.1.1	Uscite aventi natura di partite di giro	1.537.488,95	2.521.709,18	1.581.381,96	609.672,67	1.754.876,56	1.250.827,67
	TOTALE USCITE PER PARTITE DI GIRO	1.537.488,95	2.521.709,18	1.581.381,96	609.672,67	1.754.876,56	1.250.827,67
	TOTALE TITOLO I	4.037.770,32	5.990.832,98	5.490.313,25	3.543.106,03	6.370.519,39	6.203.868,05
	TOTALE TITOLO II	378.787,93	379.581,59	2.528,15	1.734,49	1.062,00	8.687,15
	TOTALE TITOLO III	-	-	-	-	-	-
	TOTALE TITOLO IV	1.537.488,95	2.521.709,18	1.581.381,96	609.672,67	1.754.876,56	1.250.827,67
	TOTALE DELLE USCITE	5.954.047,20	8.892.123,75	7.074.223,36	4.154.513,19	8.126.457,95	7.463.382,87
	Disavanzo di amministrazione			***			***
	Disavanzo di cassa	***	***	-	***	***	
	Totale Generale	5.954.047,20	8.892.123,75	7.074.223,36	4.154.513,19	8.126.457,95	7.463.382,87
	<i>Risultati differenziali:</i>						
	Avanzo di competenza		105.592,35	***		265.293,21	***
	Avanzo di cassa	***	***	5.899.237,79	***	***	3.732.964,72
	Totale a pareggio	5.954.047,20	8.997.716,10	12.973.461,15	4.154.513,19	8.391.751,16	11.196.347,59

RENDICONTO FINANZIARIO ANNO 2006
CONTO ECONOMICO
SEDE CENTRALE

Allegato C

	Anno 2006		Anno 2005	
A) VALORE DELLA PRODUZIONE				
1) Proventi e corrispettivi per la produzione delle prestazioni e o servizi*	5.653.154,19	5.653.154,19	5.087.218,37	5.087.218,37
2) Variazione delle rimanenze dei prodotti in corso di lavorazione semilavorati e finiti	-	-	-	-
3) Variazione dei lavori in corso su ordinazione	-	-	-	-
4) Incrementi di immobilizzazioni per lavori interni	-	-	-	-
5) Altri ricavi e proventi, con separata indicazione dei contributi di competenza dell'esercizio	-	-	-	-
Totale valore della produzione (A)	5.653.154,19	5.653.154,19	5.087.218,37	5.087.218,37
B) COSTI DELLA PRODUZIONE				
6) per materie prime, sussidiarie, consumo e merci**	179.619,82	179.619,82	195.110,00	195.110,00
7) per servizi**	5.025.500,41	5.025.500,41	5.434.154,96	5.434.154,96
8) per godimento beni di terzi**	-	-	-	-
9) per il personale**				
a) salari e stipendi	534.458,39		502.112,22	
b) oneri sociali	183.811,60		147.942,49	
c) trattamento di fine rapporto	-		19.314,39	
d) trattamento di quiescenza e simili	-		-	
e) altri costi	4.357,64	722.627,63	18.401,86	687.770,96
10) Ammortamenti e svalutazioni				
a) Ammortamento delle immobilizzazioni immateriali				
b) Ammortamento delle immobilizzazioni materiali	92.997,61		134.023,79	
c) Altre svalutazioni delle immobilizzazioni			-	
d) Svalutazione dei crediti compresi nell'attivo circolante e delle disponibilita' liquide	-	92.997,61		134.023,79
11) Variazioni delle rimanenze di materie prime, sussidiarie, di consumo e merci	-	-	-	-
12) Accantonamenti per rischi	-	-	-	-
13) Accantonamenti di fondi per oneri	378.115,44	378.115,44	1.062,00	1.062,00
14) Oneri diversi di gestione	-	-	-	-
Totale Costi (B)	6.398.860,91	6.398.860,91	6.452.121,71	6.452.121,71
DIFFERENZA TRA VALORE E COSTI DELLA PRODUZIONE (A-B)	- 745.706,72	- 745.706,72	- 1.364.903,34	- 1.364.903,34
C) PROVENTI E ONERI FINANZIARI				
15) Proventi da partecipazioni			-	-
16) Altri proventi finanziari				
a) di crediti iscritti nelle immobilizzazioni	8.007,24		7.909,28	
b) di titoli iscritti nelle immobilizzazioni che non costituiscono partecipazioni	-		-	
c) di titoli iscritti nell'attivo circolante che non costituiscono partecipazioni	111.271,59		88.620,45	
d) proventi diversi dai precedenti	890,81	120.169,64	884,46	97.414,19
17) Interessi e altri oneri finanziari	- 142,55	- 142,55	9.454,62	9.454,62
17-bis) Utili e perdite su cambi			-	-
Totale proventi ed oneri finanziari (15+16-17)	120.027,09	120.027,09	87.959,57	87.959,57

RENDICONTO FINANZIARIO ANNO 2006
 CONTO ECONOMICO
 SEDE CENTRALE

Allegato C

	Anno 2006		Anno 2005	
D) RETTIFICHE DI VALORE DI ATTIVITA' FINANZIARIE				
18) Rivalutazioni				
a) di partecipazioni				
b) di immobilizzazioni finanziarie				
c) di titoli iscritti nell'attivo circolante		-		-
19) Svalutazioni				
a) di partecipazioni				
b) di immobilizzazioni finanziarie	-			
c) di titoli iscritti nell'attivo circolante		-	-	-
Totale rettifiche di valore		-	-	-
E) PROVENTI E ONERI STRAORDINARI				
20) Proventi con separata indicazione delle plusvalenze da alienazioni i cui ricavi non sono iscrिवibili al n. 5)	321.924,65	321.924,65	606.447,94	606.447,94
21) Oneri straordinari con separata indicazione delle minusvalenze da alienazioni i cui effetti contabili non sono iscrिवibili al n. 14)	- 1.625.548,08	- 1.625.548,08	- 260.373,92	- 260.373,92
22) Sopravvenienze attive ed insussistenze del passivo derivanti dalla gestione dei residui	18.366,38	18.366,38	298.260,40	298.260,40
23) Sopravvenienze passive ed insussistenze dell'attivo derivanti dalla gestione dei residui	-	-	30,00	30,00
Totale della partite straordinarie	- 1.285.257,05	- 1.285.257,05	644.304,42	644.304,42
Risultato prima delle imposte (A-B+C+D+E)	- 1.910.936,68	- 1.910.936,68	632.639,35	632.639,35
Imposte dell'esercizio	62.942,57	62.942,57	63.353,24	63.353,24
Avanzo/Disavanzo/Pareggio Economico	- 1.973.879,25	- 1.973.879,25	695.992,59	695.992,59

* Entrate correnti depurate da proventi finanziari: lett. C) e dei proventi straordinari (di natura finanziaria) lett. D)

** Uscite correnti depurate degli oneri finanziari: lett. C) e degli oneri straordinari (di natura finanziaria) lett. D)

5.773.323,83 - 695.992,59 5.184.632,56
 5.990.547,88 - - 6.351.620,15
 - 695.992,59

QUADRO DI RICLASSIFICAZIONE DEI RISULTATI ECONOMICI
 RENDICONTO FINANZIARIO ANNO 2006
 SEDE CENTRALE

Allegato D

	ANNO 2006	ANNO 2005	(+O-)

A. RICAVI	5.653.154,19	5.087.218,37	565.935,82
Variatione delle rimanenze di prodotti in corso di lavorazione, semilavorati e finiti lavorazioni in corso su ordinazione	-	-	-
B. VALORE DELLA PRODUZIONE TIPICA	5.653.154,19	5.087.218,37	565.935,82
Consumi di materie prime e servizi esterni	5.205.120,23	5.629.264,96	- 424.144,73
C. VALORE AGGIUNTO	5.205.120,23	5.629.264,96	- 424.144,73
Costo del lavoro	722.627,63	687.770,96	34.856,67
D. MARGINE OPERATIVO LORDO	722.627,63	687.770,96	34.856,67
Ammortamenti	92.997,61	134.023,79	- 41.026,18
Stanziamenti a fondi rischi ed oneri	378.115,44	1.062,00	377.053,44
Saldo proventi ed oneri diversi	-	-	-
E. RISULTATO OPERATIVO	471.113,05	135.085,79	336.027,26
Proventi ed oneri finanziari	120.027,09	87.959,57	32.067,52
Rettifiche di valore di attività finanziarie	-	-	-
F. RISULTATO PRIMA DEI COMPONENTI STRAORDINARI E DELLE IMPOSTE	- 625.679,63	- 1.276.943,77	651.264,14
Proventi ed oneri straordinari	- 1.285.257,05	644.304,42	- 1.929.561,47
G. RISULTATO PRIMA DELLE IMPOSTE	- 1.910.936,68	- 632.639,35	- 1.278.297,33
Imposte di esercizio	62.942,57	63.353,24	- 410,67
H. AVANZO/PAREGGIO/DISAVANZO ECONOMICO DEL PERIODO	- 1.973.879,25	- 695.992,59	- 1.277.886,66

QUADRO DI RICLASSIFICAZIONE DEI RISULTATI ECONOMICI
RENDICONTO FINANZIARIO ANNO 2006
SEDE CENTRALE

Allegato D

CONTROLLO	
DIFFERENZA	
.....	
565.935,82	
-	
565.935,82	
-	424.144,73
-	424.144,73
	34.856,67
	34.856,67
-	41.026,18
	377.053,44
	-
	336.027,26
	32.067,52
	-
	651.264,14
-	1.929.561,47
-	1.278.297,33
-	410,67
-	1.277.886,66

STATO PATRIMONIALE
ANNO 2006
SEDE CENTRALE

Allegato F

ATTIVITA'	ANNO 2006	ANNO 2005
A) CREDITI VERSO LO STATO ED ALTRI ENTI PUBBLICI PER LA PARTECIPAZIONE AL PATRIMONIO INIZIALE		
B) IMMOBILIZZAZIONI		
I. Immobilizzazioni Immateriali		
1) Costi d'impianto e di ampliamento		
2) Costi di ricerca, di sviluppo e di pubblicità		
3) Diritti di brevetto industriale e diritti di utilizzazione delle opere di ingegno		
4) Concessioni, licenze, marchi e diritti simili		
5) Avviamento		
6) Immobilizzazioni in corso e acconti		
8) Manutenzioni straordinarie e migliorie su beni di terzi		
9) Altre		
Totale	-	-
II. Immobilizzazioni materiali		
1) Terreni e fabbricati	2.810.410,19	4.435.958,27
2) Impianti e macchinari	165.461,74	162.933,59
3) Attrezzature industriali e commerciali		
4) Automezzi e motomezzi	22.330,00	22.330,00
5) Immobilizzazioni in corso e acconti		
6) Diritti reali di godimento		
8) ammortamenti	- 1.686.454,00	- 1.593.456,39
Totale	1.311.747,93	3.027.765,47
III. Immobilizzazioni finanziarie con separata indicazione, per ciascuna voce dei crediti, degli importi esigibili entro l'esercizio successivo		
1) Partecipazioni in:		
a) imprese controllate		
b) imprese collegate		
c) imprese controllanti		
d) altri enti		
2) Crediti		
a) verso imprese controllate		
b) verso imprese collegate		
c) verso lo Stato e altri soggetti pubblici		
d) verso altri	178.768,14	985.062,08
3) Altri titoli	5.415.565,27	5.392.914,13
4) Crediti finanziari diversi		
Totale	5.594.333,41	6.377.976,21
Totale Immobilizzazioni (B)	6.906.081,34	9.405.741,68
C) ATTIVO CIRCOLANTE		
I. Rimanenze		
1) Materie prime, sussidiarie e di consumo		
2) prodotti in corso di lavorazione e semilavorati		
3) lavori in corso		
4) prodotti finiti e merci		
5) acconti		
Totale	-	-

STATO PATRIMONIALE
ANNO 2006
SEDE CENTRALE

Allegato F

II. <i>Residui attivi</i> con separata indicazione, per ciascuna voce, degli importi esigibili oltre l'esercizio successivo		
1) Crediti verso utenti, clienti ecc.		
2) Crediti verso iscritti, soci e terzi		
3) Crediti verso imprese controllate e collegate		
4) Crediti verso lo Stato ed altri soggetti pubblici		
4-bis) Crediti tributari		
4-ter) Imposte anticipate		
5) Crediti verso altri		
Totale	-	-
III. <i>Attività finanziarie che non costituiscono immobilizzazioni</i>		
1) Partecipazioni in imprese controllate		
2) Partecipazioni in imprese collegate		
3) Altre partecipazioni		
4) Altri titoli		
Totale	-	-
IV. <i>Disponibilità liquide</i>		
1) Depositi bancari e postali	5.899.237,79	3.732.964,72
2) assegni		
3) denaro e valori in cassa		
Totale	5.899.237,79	3.732.964,72
Totale attivo circolante (C)	5.899.237,79	3.732.964,72
D) RATEI E RISCONTI		
1) Ratei attivi		
2) Risconti attivi		
Totale ratei e risconti (D)	-	-
Totale attivo	12.805.319,13	13.138.706,40

STATO PATRIMONIALE
ANNO 2006
SEDE CENTRALE

Allegato F

PASSIVITA'	ANNO 2006	ANNO 2005
A) PATROMONIO NETTO		
I. Fondo di dotazione	8.435.558,64	8.435.558,64
II. Riserve obbligatorie e derivanti da leggi		
III. Riserve di rivalutazione		
IV. Contributi a fondo perduto		
V. Contributi per ripiano disavanzi		
VI. Riserve statutarie		
VII. Altre riserve distintamente indicate		
VIII. Avanzi (Disavanzi) economici portati a nuovo	101.987,44	797.980,03
IX. Avanzo (Disavanzo) economico d'esercizio	- 1.973.879,25	- 695.992,59
Totale Patrimonio netto (A)	6.563.666,83	8.537.546,08
B) CONTRIBUTI IN CONTO CAPITALE		
1) per contributi a destinazione vincolata		
2) per contributi indistinti per la gestione		
3) per contributi in natura		
Totale Contributi in conto capitale (B)	-	-
B) FONDI PER RISCHI ED ONERI		
1) per trattamento di quiescenza e obblighi simili	287.605,10	446.647,13
2) per imposte		
3) per altri rischi ed oneri futuri		-
4) per ripristino investimenti	-	-
Totale Fondi rischi ed oneri futuri (C)	287.605,10	446.647,13
D) TRATTAMENTO DI FINE RAPPORTO DI LAVORO SUBORDINATO	-	-
E) RESIDUI PASSIVI, con separata indicazione, per ciascuna voce, degli importi esigibili oltre l'esercizio successivo		
1) obbligazioni		
2) verso le banche		
3) verso altri finanziatori		
4) acconti		
5) debiti verso fornitori		
6) rappresentati da titoli di credito		
7) verso imprese controllate, collegate e controllanti		
8) debiti tributari		
9) debiti verso istituti di previdenza e sicurezza sociale		
10) debiti verso iscritti, soci e terzi per prestazioni dovute		
11) debiti verso lo Stato ed altri soggetti pubblici		
12) debiti diversi	5.954.047,20	4.154.513,19
Totale	5.954.047,20	4.154.513,19
Totale Debiti (E)	12.805.319,13	13.138.706,40

STATO PATRIMONIALE
ANNO 2006
SEDE CENTRALE

Allegato F

F) RATEI E RISCONTI		
1) Ratei passivi		
2) Risconti passivi		
3) Aggio su prestiti		
4) Riserve tecniche		
<i>Totale ratei e risconti (D)</i>	-	-
Totale passivo e netto	12.805.319,13	13.138.706,40

SITUAZIONE AMMINISTRATIVA
ANNO 2006
SEDE CENTRALE

Allegato E

Consistenza della cassa all'inizio dell'esercizio 1/1/2006			3.732.964,72
	in c/competenza	8.284.399,15	
Riscossioni			9.240.496,43
	in c/residui	956.097,28	
			12.973.461,15
	in c/competenza	4.216.453,76	
Pagamenti			7.074.223,36
	in c/residui	2.857.769,60	
Consistenza della cassa alla fine dell'esercizio 31/12/2006			5.899.237,79
	degli esercizi precedenti	28.964,80	
Residui Attivi			178.768,14
	dell'esercizio	149.803,34	
	degli esercizi precedenti	1.278.377,21	
Residui Passivi			5.954.047,20
	dell'esercizio	4.675.669,99	
Avanzo di Amministrazione al 31/12/2006			123.958,73

L'utilizzazione dell'avanzo di amministrazione per l'esercizio 2006 risulta così prevista		
Parte vincolata		
al Trattamento di fine rapporto ai Fondi per rischi e oneri vincolata ai sensi Legge 246/2002 vincolata ai sensi Legge 248/2005		
	-	
	13.771,67	
al Fondo ripristino investimenti per i seguenti motivi		
	-	
Totale parte vincolata		13.771,67
Parte disponibile		
Parte disponibile utilizzata	110.187,06	
Parte di cui non si prevede l'utilizzazione nell'esercizio 2007		
Totale parte disponibile		110.187,06
Totale Risultato di amministrazione presunto		123.958,73



Nota integrativa al bilancio al 31/12/2006

Delibera del Direttore Generale n. 22 del 06/03/2007 – Sede Centrale

Premessa

Considerazioni Preliminari

Criteri di valutazione

I criteri utilizzati nella formazione del bilancio chiuso al 31/12/2006 non si discostano dai medesimi utilizzati per la formazione del bilancio del precedente esercizio, in particolare nelle valutazioni e nella continuità dei medesimi principi.

La valutazione delle voci di bilancio è stata fatta ispirandosi a criteri generali di prudenza e competenza, nella prospettiva della continuità dell'attività da svolgere nonché tenendo conto della funzione economica dell'elemento dell'attivo o del passivo considerato.

Immobilizzazioni

Materiali

Sono iscritte al costo di acquisto e rettificate dai corrispondenti fondi di ammortamento.

Nel valore di iscrizione in bilancio si è tenuto conto degli oneri accessori e dei costi sostenuti per l'utilizzo dell'immobilizzazione, portando a riduzione del costo gli sconti commerciali e gli sconti cassa di ammontare rilevante.

Le quote di ammortamento, imputate a conto economico, sono state calcolate attesi l'utilizzo, la destinazione e la durata economico-tecnica dei cespiti, sulla base del criterio della residua possibilità di utilizzazione, criterio che abbiamo ritenuto ben rappresentato dalle seguenti aliquote, non modificate rispetto all'esercizio precedente e ridotte alla metà nell'esercizio di entrata in funzione del bene:

- terreni e fabbricati: { 3 }%
- mobili di ufficio: {12}%
- arredamento - frigorifero: {15}%
- computer, telefoni, macch. Elettrico : {20}%

- video registratori – televisori : {30}%
- automezzi : {25}%
- altri beni: {100}%

La consistenza complessiva degli immobili ha subito un decremento nel corso dell'esercizio in conseguenza alla delibera del CDN di donazione a favore delle Sezioni Provinciali degli immobili di loro pertinenza come da volontà del testamentario : Sez LILT Vicenza €. 46.481,12 per edifici e €. 5.164,57 per terreni - Milano 1.380.231,05 e Verona €. 193.671,34.

Per quanto riguarda i profili quantitativi si fa rinvio al contenuto dell'allegato n. 3.

Residui attivi

Sono esposti al presumibile valore di realizzo.

Debiti

Sono rilevati al loro valore nominale, modificato in occasione di resi o di rettifiche di fatturazione.

Titoli

I titoli dell'Ente derivanti da investimento di valori provenienti da varie eredità ricevute sono valutati al valore corrente alla data di bilancio. (Allegato n. 1)

Fondi per rischi e oneri

Sono stanziati per coprire perdite o debiti di esistenza certa o probabile, dei quali tuttavia alla chiusura dell'esercizio non erano determinabili l'ammontare o la data di sopravvenienza.

Fondo TFR

Rappresenta l'effettivo debito maturato verso i dipendenti in conformità di legge e dei contratti di lavoro vigenti, considerando ogni forma di remunerazione avente carattere continuativo.

Il fondo corrisponde al totale delle singole indennità maturate a favore dei dipendenti alla data di chiusura del bilancio, ed è pari a quanto si sarebbe dovuto corrispondere ai dipendenti nell'ipotesi di cessazione del rapporto di lavoro in tale data. (Allegato n. 2)

Imposte sul reddito

Le imposte sono accantonate secondo il principio di competenza; rappresentano pertanto:

- gli accantonamenti per imposte liquidate o da liquidare per l'esercizio, determinate secondo le aliquote e le norme vigenti;
- l'ammontare delle imposte differite o pagate anticipatamente in relazione a differenze temporanee sorte o annullate nell'esercizio;

Attività

B) Immobilizzazioni

II. Immobilizzazioni materiali

Saldo al 31/12/2006	Saldo al 31/12/2005	Variazioni
1.311.748	3.027.765	(1.973.879)

Terreni e fabbricati

Descrizione	Importo
Costo storico	4.435.958
Saldo al 31/12/2005	4.435.958
Acquisizione dell'esercizio	(1.625.548)
Ammortamenti dell'esercizio	(82.838)
Saldo al 31/12/2006	1.292.891

Altri beni

Descrizione	Importo
Costo storico (185.264-150.391-8.385)	26.488
Saldo al 31/12/2005	26.488
Acquisizione dell'esercizio	2.528
Ammortamenti dell'esercizio	(10.160)
Saldo al 31/12/2006	18.857

Vedasi allegata Situazione Immobili e Mobili (Allegato n. 3)

C) Attivo circolante

II. Residui attivi

Saldo al 31/12/2006	Saldo al 31/12/2005	Variazioni
178.768	985.062	(806.294)

Con delibera n. 21 del 6/3/2007 il Direttore Generale ha proposto al CDN l'annullamento di alcuni residui passivi relativi agli esercizi precedenti ai fini della determinazione dell'esatta indicazione dei crediti e dei debiti esistenti al 31.12.2006. Per effetto della suddetta definizione, il quadro analitico dei residui al 31/12/2006 è rappresentato nell'apposito allegato n. 4 "Gestione Residui attivi e passivi"

III. Attività finanziarie

Saldo al 31/12/2006	Saldo al 31/12/2005	Variazioni
5.415.565	5.392.914	22.651

Descrizione	31/12/2005	Incrementi	Decrementi	31/12/2005
Altri titoli	5.392.914	22.651		5.415.565
	5.392.914			5.415.565

La variazione è determinata dalla differenza tra il valore in deposito al 31/12/2005 e quello al 31/12/2006 (allegato n. 1)

IV. Disponibilità liquide

Saldo al 31/12/2006	Saldo al 31/12/2005	Variazioni
5.899.238	3.732.965	2.166.273

Descrizione	31/12/2006	31/12/2005
Depositi bancari e postali	5.899.238	3.732.965
	5.899.238	3.732.965

Il saldo rappresenta le disponibilità liquide e l'esistenza di numerario e di valori alla data di chiusura dell'esercizio così come rappresentato (allegato n. 5) da cui si evince la corrispondenza con quanto comunicato dall'Istituto Tesoriere Monte dei Paschi di Siena Sede di Roma con verifica di cassa al 31/12/2006 (Allegato n. 6).

Passività**A) Patrimonio netto**

Saldo al 31/12/2006	Saldo al 31/12/2005	Variazioni
6.563.666	8.537.546	(1.973.879)

Descrizione	31/12/2005	Incrementi	Decrementi	31/12/2005
Fondo di dotazione	8.435.559			8.435.559
Utili (perdite) portati a nuovo	797.980		695.993	101.987
Utile (perdita) dell'esercizio	(695.992)		1.277.877	(1.973.879)
	8.537.546		1.973.870	6.563.666

B) Fondi per rischi e oneri

Saldo al 31/12/2006	Saldo al 31/12/2005	Variazioni
377.053,44	(0)	377.053,44

Gli accantonamenti dell'anno 2006 sono costituiti per €. 231.417,16 da liquidare per T.F.R. indennità di anzianità a due dipendenti collocati a riposo e per €. 139.169,48 per acquisto titoli per investimento di somme provenienti da eredità.

C) Trattamento di fine rapporto di lavoro subordinato

Saldo al 31/12/2006	Saldo al 31/12/2005	Variazioni
287.605	446.647	(159.042)

La variazione è così costituita.

Variazioni	31/12/2005	Incrementi	Decrementi	31/12/2006
TFR, movimenti del periodo	446.647		159.042	287.605

Il fondo accantonato rappresenta l'effettivo debito dell'Ente al 31/12/2006 verso i dipendenti in forza a tale data (Allegato n. 7). L'Ente non ha mai corrisposto anticipi al personale sul T.F.R. (trattamento fine rapporto). Nell'anno 2006 sono stati collocati a riposo n. 2 dipendenti ed è stata prevista la liquidazione per l'importo complessivo di €. 231.417,16

D) Debiti – Residui Passivi

Saldo al 31/12/2006	Saldo al 31/12/2005	Variazioni
5.954.047	4.154.513	1.799.534

I debiti sono valutati al loro valore nominale. Il valore alto dei residui passivi è determinato dal patto di stabilità (art. 1 comma 57 Legge 311/2004). Nell'anno 2006 non è stato previsto alcun residuo passivo a fronte della differenza sull'indennità di carica del Presidente dell'Ente, in applicazione della direttiva del Presidente del Consiglio dei Ministri del 9/1/2001

Conto economico**A) Valore della Produzione**

XVI LEGISLATURA - DISEGNI DI LEGGE E RELAZIONI - DOCUMENTI

Saldo al 31/12/2006	Saldo al 31/12/2005	Variazioni
5.653.154	5.087.218	565.936

Descrizione	31/12/2006	31/12/2005	Variazioni
Valore della produzione	5.653.154	5.087.218	(565.936)
	5.653.154	5.087.218	(565.936)

B) Costi della produzione

Saldo al 31/12/2006	Saldo al 31/12/2005	Variazioni
6.398.861	6.452.121	(53.260)

Descrizione	31/12/2005	31/12/2006	Variazioni
Materie prime, sussidiarie e merci	195.110	179.620	(15.490)
Servizi	5.434.155	5.025.500	(408.654)
Salari e stipendi	502.112	534.458	32.346
Oneri sociali	147.942	183.812	35.869
Trattamento di fine rapporto	19.314	(0)	(19.314)
Altri costi del personale	18.402	4.358	(14.044)
Ammortamento immobilizzazioni materiali	134.024	92.998	(41.026)
Altre svalutazioni delle immobilizzazioni			
Altri accantonamenti	1.062	378.115	377.053
	6.452.121	6.398.861	(53.260)

Costi per materie prime, sussidiarie, di consumo e di merci

Trattasi esclusivamente di uscite per acquisto di beni consumo e di servizi (Allegato n. 8).

La legge 23/12/2005 n. 266 (finanziaria 2006) ha previsto una serie di misure di contenimento della spesa le cui disposizioni, elencate di seguito, trovano applicazione anche nei confronti della LILT, effettuando una prima variazione al Bilancio di Previsione 2006:

Art. 1 comma 9-10-11	Spese sostenute nel 2004	riduzione		CAP
		50%	BP 2006	
Onorari, compensi per speciali incarichi	71.996,71	35.998,36	35.998,36	32
Spese per organizzazione e partecipazione a Convegni, Congressi, Mostre ed altre manifestazioni	97.567,29	48.783,65	48.783,65	45
Spese di rappresentanza	2.627,43	1.313,72	1.313,72	17
Manutenzione, noleggio, esercizio mezzi di trasporto	6.883,51	3.441,76	3.441,76	28

Art. 1 comma 56 e 58

Indennità, compensi, retribuzioni, gettoni per incarichi di consulenza al 30/09/05				
	Consulente	importo	riduzione 10%	importo 2006
dal 1/1 al 31/5/2006	Dott. Petecca Gennaro	21.840,00	2.184,00	19.656,00
dal 1/1 al 31/12/2006	Dott.ssa Accogli Anna Maria	20.000,00	2.000,00	18.000,00
			4.184,00	37.656,00

Indennità, compensi, retribuzioni, gettoni per componenti di organi di indirizzo, direzione e controllo, consigli di amministrazione e organi collegiali al 30/09/05				
		importo	riduzione 10%	importo 2006
INDENNITA'	Presidente Nazionale	55.510,92	5.551,09	49.959,83
	Presidente Revisori	1.812,76	181,28	1.631,48
	Membro Revisori	1.208,51	120,85	1.087,66
COMPONENTI CDC E REVISORI	Gettone presenza	20,14	2,01	18,13
COMPONENTI CDC	diaria e indennità e maggiorazioni 5% e 10%	54.200,00	3.220,00	50.980,00

Inoltre la Legge del 4/8/2006 n. 248 (Legge Bersani) ha determinato la necessità di adottare i relativi provvedimenti in attuazione della succitata norma in particolare:

- Art. 22; la riduzione degli stanziamenti relativi a spese per consumi intermedi delle spese di funzionamento per gli enti ed organismi pubblici non territoriali nei limiti del 10%, comunque nei limiti delle disponibilità non impegnate alla data di entrata in vigore del decreto;
- Art. 27; la riduzione dei limiti di spesa annua per studi e incarichi di consulenza, per elezioni pubbliche, convegni, mostre, pubblicità e di rappresentanza. Al riguardo la spesa annua per le predette tipologie non potrà superare il 40% della spesa sostenuta nell'anno 2004 (con un ulteriore taglio rispetto a quanto previsto dalla legge finanziaria 2006);
- Art. 28; riduzioni delle diarie per le missioni all'estero del 20% a decorrere dalla entrata in vigore del decreto;
- Art. 29; ad eccezione degli organi di direzione, amministrazione, e controllo, la spesa complessiva per organi collegiali e altri organi è ridotta del 30% rispetto a quella sostenuta nell'anno 2005. Al riguardo si raccomanda di ottemperare a quanto previsto dal comma 2 in merito al riordino degli organismi, anche mediante la soppressione o accorpamento nonché l'adozione delle misure o accorpamento nonché l'adozione delle misure previste dal predetto comma nei termini indicati dall'art. 29.
- Art. 32; individua i presupposti essenziali a giustificare il conferimento dei contratti di collaborazione.

Si è reso necessario, pertanto, doversi effettuare una seconda variazione al bilancio preventivo 2006 che deriva dal dover ottemperare alle suddette prescrizioni di legge, riepilogata nel dettaglio dal prospetto che segue:

XVI LEGISLATURA - DISEGNI DI LEGGE E RELAZIONI - DOCUMENTI

ART. 22 Legge 248/2006 "Riduzione delle spese di funzionamento per enti organismi pubblici non territoriali"

CODICE	N.	CAPITOLO	PREVISIONE DEFINITIVA 2006	DIMINUZIONI	NUOVO STANZIAMENTO 2006	IMPEGNI	SPESE	SPESE e impegni	DIFFERENZA DISPONIBILE
1.1.1.3		Uscite per Acquisto di Beni di Consumo e Servizi							
111301	15	Acquisto libri, riviste, giornali ed altre pubblicazioni	2.100,00	-	2.100,00	951,70	1.148,30	2.100,00	-
111302	16	Acquisto di materiali di consumo e noleggio di materiale tecnico	29.684,83	-	29.684,83	10.465,32	19219,51	29.684,83	-
111304	18	Spese per il funzionamento Commissioni, Comitati ecc.	-	-	-	-	-	-	-
111305	19	Spese per accertamenti sanitari	-	-	-	-	-	-	-
111306	20	Spese per cure, ricoveri e protesi	-	-	-	-	-	-	-
111307	21	Acquisto vestiario e divise	-	-	-	-	-	-	-
111308	22	Fitto locali e Spese Condominiali	9.000,00	-	9.000,00	500,58	8.499,42	9.000,00	-
111309	23	Manutenzione, riparazione e adattamenTo di locali e relativi impianti	66.501,72	10.226,13	56.275,59	46.971,73	9.303,86	56.275,59	-
111310	24	Spese postali, telegrafiche e telefoniche	45.000,00	6.000,00	39.000,00	3.109,18	35.890,82	39.000,00	-
111311	25	Spese per studi, indagini e rilevazioni	-	-	-	-	-	-	-
111312	26	Spese per organizzazione e partecipazione a Convegni, Congressi, Mostre ed altre manifestazioni	-	-	-	-	-	-	-
111313	27	Spese per concorsi	-	-	-	-	-	-	-
111314	28	Manutenzione, noleggio, esercizio mezzi di trasporto	3.441,76	-	3.441,76	491,09	2.950,67	3.441,76	-
111315	29	Canoni d'acqua	-	-	-	-	-	-	-
111316	30	Spese per energia elettrica per illuminazione	4.500,00	1.000,00	3.500,00	650,65	2.849,35	3.500,00	-
111317	31	Combustibili ed energia elettrica per riscaldamento e spese per conduzione di impianti tecnici	4.500,00	-	4.500,00	1.428,23	3.071,77	4.500,00	-
111319	33	Trasporti e facchinaggio	1.590,00	-	1.590,00	395,83	1.194,17	1.590,00	-
111320	34	Premi di assicurazione	5.943,00	-	5.943,00	-	5.943,00	5.943,00	-
		Totale	172.261,31	17.226,13	155.035,18	64.964,31	90.070,87	155.035,18	-

L'ammontare complessivo pari a €. 17.226,13 per riduzione delle spese per consumi intermedi, come previsto dall'ultimo comma del paragrafo 1 dell'art. 22 della Legge 248/2006 è stato versato all'entrata del Bilancio dello Stato sul capo X cap. 2961, previo aumento del cap. 46 cod. 112201 delle Uscite del Bilancio di Previsione 2006 della L.I.T.

Alla fine dell'anno 2006 vi è stato un risparmio totale di gestione per spese consumo e servizi pari a € 5.265,01=*

Costi per servizi

In tale voce di costi ricadono la quasi totalità delle spese sostenute dall'Ente per l'espletamento dei propri compiti istituzionali, come desumibile da quanto rappresentato dall'allegato n. 9 "Uscite per prestazioni istituzionali"

Costi per il personale

La voce comprende l'intera spesa per il personale dipendente ivi compresi i miglioramenti di merito, passaggi di categoria, scatti di contingenza, secondo le disposizioni previste dal CCNL vigente per gli enti pubblici non economici, la contrattazione integrativa e gli oneri sociali riflessi a carico dell'Ente.

Nell'anno 2006 sono stati applicati il CCNL per il personale non dirigente per il Biennio Economico 2004-2005 firmato il 8/5/2006 e il CCNL relativo al personale Area Professionale e al personale dirigente dell'Area VI per il quadriennio normativo 2002-2005 e i bienni economici 2002-2003, 2004-2005 firmato il 1/8/2006.

Ammortamento delle immobilizzazioni materiali

Per quanto concerne gli ammortamenti si specifica che gli stessi sono stati calcolati sulla base della durata utile del cespite e dello sfruttamento nella fase di utilizzo.

Altri accantonamenti

La somma pari a € 7.529 è conseguenza della mancata consegna di n. 2 PC computer l'anno 2006, somma tra l'altro riportata a residui passivi per l'esercizio 2007.

C) Proventi e oneri finanziari

	Saldo al 31/12/2006	Saldo al 31/12/2005	Variazioni
	120.028	87.960	32.068
Descrizione	31/12/2005	31/12/2006	Variazioni
Da crediti iscritti nelle immobilizzazioni	7.909	8.007	98
Da titoli iscritti nell'attivo circolante	88.620	111.272	22.651
Proventi diversi dai precedenti	884	891	7
(Interessi e altri oneri finanziari)	(9.455)	(142)	(9.312)
	87.960	120.028	(32.068)

Altri proventi finanziari

Descrizione	Totale
Interessi bancari e postali	891
interessi su finanziamenti	8.007
Altri proventi	111.272
	120.170

I proventi finanziari per interessi su titoli iscritti nell'attivo circolante sono il frutto degli investimenti nel tempo avviati dall'Ente pari al 2,38% netto del valore nominale complessivo dei valori mobiliari posseduti.

Interessi e altri oneri finanziari

Descrizione	Totale
Sconti o oneri finanziari	142
	142

D) Rettifiche di valore di attività finanziarie

Saldo al 31/12/2006	Saldo al 31/12/2005	Variazioni
(0)	(0)	(0)

Svalutazioni

Descrizione	31/12/2006	31/12/2005	Variazioni
Di immobilizzazioni finanziarie	(0)	(0)	(0)
	(0)	(0)	(0)

E) Proventi e oneri straordinari

Saldo al 31/12/2006	Saldo al 31/12/2005	Variazioni
(1.285.257)	644.304	(1.929.591)

Descrizione	31/12/2005	Anno precedente	31/12/2006
Totale proventi	606.448	Totale proventi	321.925
Minusvalenze	(260.374)	Minusvalenze	(1.625.548)
Sopravvenienze attive	298.260	Sopravvenienze attive	18.366
Sopravvenienze passive	(30,00)		
Totale partite straordinarie	644.304	Totale partite straordinarie	(1.285.257)

I proventi straordinari sono esposti nella dimostrazione analitica dei componenti che non danno luogo a movimenti finanziari di cui al Conto Economico (allegato H DPR 696/1979)

Imposte sul reddito d'esercizio

Saldo al 31/12/2006	Saldo al 31/12/2005	Variazioni
62.943	63.353	(410)

Infine l'Ente per permettere un più immediato confronto tra quanto rappresentato nel Conto Economico e nello Stato Patrimoniale 2006 e quanto relativo agli anni precedenti ha provveduto a elaborare e rappresentare il conto economico e la situazione patrimoniale secondo lo schema previsto dal precedente regolamento di contabilità D.P.R. 696/1979 (allegati G e H e relative dimostrazioni analitiche).

A seguito di quanto disposto dall'art. 1 comma 57 della Legge 311/2004 si allega prospetto della rilevazione al 31/12/2005 (allegato n. 10)

Si allega infine partitario delle registrazioni delle Partite di Giro dell'anno 2006 (Allegato n. 11)

Si allega anche rilevazione del rispetto dei limiti di prelevamento in Tesoreria Banca d'Italia di cui al punto 18 dell'art. 1 della Legge 311/2004 (allegato 12)

IL DIRETTORE GENERALE

Dott.ssa Patrizia Ravaioli

CONTO CONSUNTIVO ANNO 2006 - SEDE CENTRALE -
DEPOSITO TITOLI VALORE NOMINALE
31/12/2006

Allegato n. 1

ORIGINARIO	4.123.172,69
I VERSAMENTO	16.310,93
Prelievo o/c Sez. Verona	- 51.645,69
Prelievo o/c Sez. Genova	- 174.562,43
II Versamento	638.965,03
III Versamento	15.734,65
Prelievo o/c Sez. Rimini-Forlì	- 139.443,36
IV Versamento	175.710,00
V Versamento	24.191,19
VI Versamento	37.475,47
VII Versamento	375.533,01
VIII Versamento 2004	53.800,33
IX Versamento 2004	219.381,00
Prelievo o/c Sez. Verona	10.329,14
Valore nominale attuale	5.304.293,68
Sez. Genova	434.340,25
Sez. Trento	12.911,42
Sez. Imperia	15.493,71
Sede Centrale	4.841.548,30
TOTALE VALORE NOMINALE	5.304.293,68

Valore al 31/12/2005	5.392.914,13		
Valore in deposito 31/12/2006	MPS	4.125.025,09	
	GENERALI	1.290.540,18	
		totale	5.415.565,27
		DIFFERENZA anno 2006	22.651,14

valori nominali investiti

	MPS	4.125.025,09
	GENERALI	1.290.540,18
	TOTALE	5.415.565,27
	TOT VAL NOMINALE	5.304.293,68
	DIFFERENZA	111.271,59
	TOT INTERESSI	111.271,59
	INTERESSI 2005	-
	DIFFERENZA	111.271,59

XVI LEGISLATURA - DISEGNI DI LEGGE E RELAZIONI - DOCUMENTI

Allegato n. 2

CONTO CONSUNTIVO ANNO 2006 - SEDE CENTRALE -
FONDO LIQUIDAZIONE INDENNITA' DI ANZIANITA' AL PERSONALE DELLA SEDE CENTRALE AL 31/12/2006

NOMINATIVO	QUALIFICA	DATA ASSUNZIONE	data fine rapporto	ANZIANITA'	STIPENDIO BASE	RIA	LLS.	TOTALE STIP BASE PER TFR	IIS PER TFR	TOTALE QUOTA ANNUA PER TFR	TOTALE QUOTA MENSILE PER TFR	RATEO QUOTA ESERCIZIO	ANNI MATURATI	IMP. DA LIQUIDARE
RAVAIOLI PATRIZIA	D.G.	01/10/2006		3m	40.355,49		7.025,16	40.355,49	2.107,55	42.463,04	3.538,59	3.833,47	3m	958,37
DI IORIO ANNA	A.PROF.	07/01/1985		21a 8m	22.261,32	648,67	6.685,68	22.909,99	2.005,70	24.915,69	2.076,31	2.249,33	22	49.485,34
RUBINACE DAVIDE	C2	12/05-11/880*1/10/82-30/6/83*1/11/83-26/12/85*27/12/85-31/12/2001		3a10m+20a	19.753,36	581,04	6.448,00	13.886,40	5.480,80	19.367,20	1.613,93	1.748,43	24*2	42.253,67
DE NICCOLO RAFFAELLA	B 3	01/06/1993		13a 3M	18.510,69		6.369,97	12.140,72	5.414,47	17.555,19	1.462,93	1.584,84	13*7	21.527,46
AUTINO CARLA	B3	01/02/1985		21a 7m	18.510,69	316,08	6.369,97	12.456,80	5.414,47	17.871,27	1.489,27	1.613,38	21*11	35.359,89
BOLLETTINI RITA	B3	01/02/1985		21a 7m	18.510,69	316,08	6.369,97	12.456,80	5.414,47	17.871,27	1.489,27	1.613,38	21*11	35.359,89
RASTELLI LORIANA	B3	01/02/1985		21a 7m	18.510,69	316,08	6.369,97	12.456,80	5.414,47	17.871,27	1.489,27	1.613,38	21*11	35.359,89
MANNO FRANCA	B 1	27/12/1985		20a 8m	16.423,78	229,32	6.319,98	10.333,12	5.371,98	15.705,10	1.308,76	1.417,82	21	29.774,26
SANTINELLI MAURIZIO	B1	15/02/1988		18a 7m	16.423,78	66,24	6.319,98	10.170,04	5.371,98	15.542,02	1.295,17	1.403,10	18*11	26.541,96
OSSINO CLAUDIA	A2	01/01/2004	30/06/2006	2a 6m	15.608,35		6.277,62	9.330,73	5.335,98	14.666,71	1.222,23	1.324,08	2*6	3.310,19
OSSINO CLAUDIA	B1 CFL	11/07/2006		2m	16.423,78		6.319,98	10.103,80	5.371,98	15.475,78	1.289,65	1.397,12	0*6	698,56
D'ACUNZO GERARDO	A1	01/06/2001		5a 3m	14.774,80		6.237,91	8.536,89	5.302,22	13.839,11	1.153,26	1.249,36	5*7	6.975,62
FONDO I.A. AL 31.12.2006														
fondo al 31.12.2005														
DIRF.ZA														
2006														
287.605,10														
446.647,13														
159.042,03														

<u>EDIFICI</u>	2005	2006
1. LUPIA NOEMI		
Via Vallarsa, 35 - Roma		
Appartamento I piano	€ 21.910,68	
Quota parte dei locali condominiali pari ai millesimi di possesso 8.263	€ <u>348,10</u>	€ 22.258,78 € 22.258,78
2. ZANONI CARLO		
Via Vittadini, 9 - Milano		
Appartamento II piano	€ 16.526,62	
3. MILANESI LUCILLA		
Largo Murani, 4 - Milano		
Appartamento piano rialzato	€ 17.043,08	€ -
4. AMABILE CARMELA		
Via Sebino, 5 - Milano		
Appartamento II piano	€ 18.075,99	€ -
5. POTENTE ETTORE		
Borgo Casale, 84 - Vicenza		
Edificio con Sede Sezione		
90% del valore periziato di 100.000.000 (il rimanente 10% consiste in terreno vedi TERRENI)	€ 46.481,12	€ -
6. BABINI MARIA		
Via Coletti, 38 - Rimini		
n.2 negozi	€ 72.820,42	
Via Vespucci, 29 - Rimini		
n.1 negozio	€ <u>42.349,47</u>	€ 115.169,89 € 115.169,89
7. BERTOLI ELINA		
Via S. Francesco D'Assisi. 3 - Bergamo		
Appartamento III piano	€ 52.833,54	€ 52.833,54
8. BONACINA PAOLA		
Viale Ungheria, 121 - Udine		
Appartamento V piano	€ 39.767,18	€ 39.767,18
9. NANNONI LUGIA MONTANARI		
Piazza Tommaseo, 1 - Genova		
App.to VI piano (L.95.700.000:2) (1/2 del valore perché la Lega è comproprietaria)	€ 24.712,46	€ 24.712,46
10. MAINARDI MARINO		
Via Locarno, 6 - Miramare di Rimini		
App.to e n.2 Box auto (L.144.000.000:6) (1/6 del valore perché la Lega è comproprietaria)	€ 12.394,97	€ 12.394,97

XVI LEGISLATURA – DISEGNI DI LEGGE E RELAZIONI - DOCUMENTI

11. GHIRINGHELLI ENRICO Viale Coni Zugna, 27 - Milano Appartamento + Box auto	€	191.089,05	€	-
13. PUDDU CAROLINA Via Maratta, 8 - Ancona Appartamento III piano Sede Sezione Provinciale	€	77.468,53	€	77.468,53
14. NOTARBARTOLO IRENE Via Volturmo Via Porta Carini (in totale) Palermo e Piazza Acquasanta	€	254.096,79	€	-
15. RAVASI COLOMBA ANGELA Via S. Gottardo, 34 - Monza Immobili vari piani T-I-II-III Via Parravicini, 40 - Monza Immobili vari	€	402.836,38	€	-
	€	<u>322.785,56</u>	€	725.621,94 € -
17. DONAZIONE RIZZI-PASQUALINI Via Feronia, 146 - Roma Appartamento VII piano Quota parte dei locali con- dominiali pari ai millesimi di possesso 8,653	€	55.777,35	€	-
	€	<u>474,82</u>	€	56.252,17 € 56.252,17
18. CITTERIO ROSA Via Gallarate, 22 - Milano Appartamento II piano	€	37.701,35	€	-
19. COOPERATIVA EDIFICATRICE LOMBARDA S.R.L. Via Pergolesi, 2 - Cologno Monzese (MI) Appartamento III piano	€	47.772,26	€	-
20. BENEDETTI ROSA Via Saccardo, 44 - Milano Appartamento II piano + cantina	€	72.303,97	€	-
21. STANGAFERRO MARIA Via Zardini Via Baracca Tavagnacco in Totale Via L. Ariosto (Udine) Via Sauro	€	273.998,98	€	273.998,98
22. BIZZARRI ELISENA Viale Donato Giannotti, 13/R - 21/A- 23 - 23/A - Firenze n.3 negozi + n.5 appartamenti	€	319.686,82	€	319.686,82
23. CICATELLI AMELIA Via Mercati, 3 - Parma Appartamento + cantina + garage	€	113.620,52	€	113.620,52

XVI LEGISLATURA – DISEGNI DI LEGGE E RELAZIONI - DOCUMENTI

24. BUTERA GIUSEPPE

Via Fiume, 20 - Azzate (Varese)

Appartamento II piano + cantina

€ 33.672,99 € 33.672,99

25. ACQUISTO DA SIGG.RI FRANZ

Via Alessandro Torlonia, 15 - Roma

App.to piano rialzato + soffitta

(Uffici Sede Centrale)

€ 1.256.134,73

Quota parte dei locali condominiali pari ai millesimi di possesso di 96,324/1000 (locale lavanderia, posto auto, app.to portiere)

€ 8.601,29

Rivalutazione per lavori

eseguiti nell'anno 2000

(Lit. 16.856.520 + 25.410.000)

€ 21.828,84 € 1.286.564,86 € 1.286.564,86

26. ACQUISTO DA SIGG.RE GALLI ANGELINI

Via Alessandro Torlonia, 13/B - Roma

(Cantina Sede Centrale)

€ 40.696,80

Quota parte dei locali condominiali pari ai millesimi di possesso di 4/1000 (locale lavanderia, posto auto, app.to portiere)

€ 357,18 € 41.053,98 € 41.053,98

27. ACQUISTO DA SIG.RA PRIMAROSA CIPRIANI

Via Isonzo, 16 - Verona

App.to Piano Terra + cantina +

garage (Sede Sez.ne Prov.le)

€ 193.671,34 € -

28. IACOMETTI IGINIA

Via Costituzione, 17 - Pistoia

Negozio

€ 98.126,81 € 98.126,81

VALORE IMMOBILI AL 31.12

€ 4.187.965,99 € 2.567.582,48

VALORE IMMOBILI AL 01.01

€ 4.542.255,42 € 4.187.965,99

DIFFERENZA

-€ 354.289,43 -€ 1.620.383,51

Tale differenza si è creata per la cessione di diversi immobili alle seguenti Sezioni Provinciali:

Vicenza € 46.481,12- Milano € 1.380.231,05 - Verona € 193.671,34

TERRENI**1) BOTTURA PIERINA**

Fondo Palazzina - Curtatone (MN)
Terreni con fabbricati rurali

€ 242.827,71 € 242.827,71

2) POTENTE ETTORE

Borgo Casale, 84 - Vicenza
(¹/₁₀ del valore periziato di L. 100.000.000)

€ 5.164,57 € -

VALORE TERRENI AL 31.12

€ 247.992,28 € 242.827,71

VALORE TERRENI AL 01.01

€ 247.992,28 € 247.992,28

DIFFERENZA per cessione terreno Vicenza

€ - -€ 5.164,57

AMMORTAMENTO ESERCIZIO**2006**

Valori immobili (edifici al 01.01)

€ 4.187.965,99

Fondo Ammortamenti 01.01

€ 1.434.681,27

Netto

€ 2.753.284,72

Valori immobili (edifici al 31/12)

€ 2.567.582,48

Ammti precedenti

€ 1.317.765,76

minusvalenza

€ 564.389,26

Immobili alienati

€ 1.620.383,51

Sopravvenienza Passiva

€ 1.055.994,25

ammortamento

€ 82.837,61

Sopravvenienza Attiva

-€ 447.473,75

MOBILI, MACCHINE D'UFFICIO E AUTOMEZZI AL 31/12	2006
MOBILI E MACCHINE D'UFFICIO	
Valori al 01.01	€ 162.933,59
Fondo amm.ti al 01.01	€ 155.983,87
Netto	€ 6.949,72
1) Acquisti mobili e macchine d'ufficio 2006	€ 2.528,15
Totale valore beni	€ 9.477,87
 ammortamenti	 € 7.368,75
Totale valore d'inventario netto al 31.12	€ 2.109,12
 AUTOMEZZI	
Lancia Lybra MY 1.9 JTDLX - Tel. ZLA83900000140438	
Targa CG267NB - Data immatricolazione 11.06.2003	
Valore al 31.12.2003:	
Ammortamento € 23000 x 25%:	
Ammortamento € 23000 x 25%: anno 2003	
minusvalenza	
 Targa CX884EY nuova Lancia Lybra 2,4 JTD DONATA	
VALORE dal 7/7/2005	€ 22.330,00
Ammortamento € 22.330 x 25% anno 2006	€ 2.791,25
	€ 5.582,50
Valore al 31.12.2006	€ 13.956,25
 TOTALE VALORI AL 31/12	
Mobili, macchine e attrezzature	€ 2.109,12
Automezzi	€ 22.330,00
Totale	€ 24.439,12
 TOTALE AMMORTAMENTI ESERCIZIO	
Mobili, macchine e attrezzature	€ 7.368,75
Automezzi	€ 2.791,25
Totale	€ 10.160,00
 TOTALE GENERALE AMMORTAMENTI AL 31/12	
Precedenti	€ 158.775,12
Esercizio	€ 166.143,87
Totale	€ 7.368,75

RIEPILOGO GENERALE CONTO CONSUNTIVO

SEDE CENTRALE

	2006
VALORI AL 31/12	
Edifici	€ 2.567.582,48
Terreni	€ 242.827,71
Automezzi	€ 22.330,00
Mobili e Macchine	€ 165.461,74
Ammortamento immobili	€ 82.837,61
Ammortamento mobili	€ 7.368,75
Ammortamento automezzi	€ 2.791,25

CONTO CONSUNTIVO ANNO 2006 -
- SEDE CENTRALE - GESTIONE RESIDUI ATTIVI E PASSIVI ANNI PRECEDENTI

Allegato n. 4

RESIDUI ATTIVI

ANNO	CAP	CODICE	OGGETTO	INIZIALI	RISCOSSI	DA RISCOUTERE	DA ANNULLARE	DA RISCOUTERE
1980	25	121405	Fondo cauzionale cantine Sede Centrale	85,22	-	85,22	-	85,22
2000	31	141105	AIMOV progetti SOS TUMORI	1.775,17	-	1.775,17	-	1.775,17
	31	141105	AIMOV progetti SOS FUMO 1998/1999	8.864,85	-	8.864,85	-	8.864,85
			AIMOV progetto SOS TUMORI 1998	520,28	-	520,28	-	520,28
			AIMOV progetto Assistenza Domiciliare 1998	2.433,34	-	2.433,34	-	2.433,34
			AIMOV rimborso spese anticipatre linea verde SOS fumo	1.774,47	-	1.774,47	-	1.774,47
2003	31	141105	PROGETTO SOSIFUMO ED 1998/1999 SALDO	4.511,47	-	4.511,47	-	4.511,47
2004	2	112101	Contributo Ministero Salute Convenzione per la Campagna di Comunicazione	441.000,00	-	441.000,00	-	4.511,47
			TOTALE	460.964,80	441.000,00	19.964,80	-	19.964,80

ANNO	CAP	CODICE	OGGETTO	INIZIALI	RISCOSSI	DA RISCOUTERE	DA ANNULLARE	DA RISCOUTERE
2005	7	113201	Fitti locali Sede Centrale da c/c postale 28220002	548,08	548,08	-	-	-
	9	113203	Interessi da titoli patrimonio eredita'	88.620,45	88.620,45	-	-	-
	10	113204	Interessi da c/c	255,45	255,45	-	-	-
	12	113401	Oblazioni da c/c postale 28220002	19.608,30	19.608,30	-	-	-
	31	141105	LILT TARANTO - rimborso somme anticipate	9.000,00	-	9.000,00	-	9.000,00
			MPAF - contributo Settimana Nazionale della Prevenzione annop 2005	400.000,00	400.000,00	-	-	-
			GENERALI - rimborso somme danno 011301424 del 16/5/2005	3.326,58	3.326,58	-	-	-
	32	141106	GENERALI - rimborso somme danno 011301424 del 16/5/2005	2.738,42	2.738,42	-	-	-
			TOTALE	524.097,28	515.097,28	9.000,00	-	9.000,00
			TOTALE	985.062,08	956.097,28	28.964,80	-	28.964,80

RESIDUI PASSIVI

ANNO	CAP	CODICE	OGGETTO	INIZIALI	PAGATI	DA PAGARE	DA ANNULLARE	DA PAGARE
1983	75	121403	Sig.a Ricco deposito cauzionale appartamento Via Vallarsa 35 Roma	207,68	-	207,68	-	207,68
1995	75	121403	Sig.a Sirello deposito cauzionale appartamento Via Feronia 146 Roma	464,81	-	464,81	-	464,81
2001	36	112102	Centro Diagn Città Roma (CDC 18/12 n. 2)	358.459,83	-	358.459,83	-	358.459,83
	38	112104	C Reg T Orali Ist Tumori Roma (Cianfriglia) GE 18/7 n2	5.131,07	1.494,32	3.636,75	-	3.636,75
			Istituto Europeo Oncologia (Chiesa) CDC 18/12 n 3	51.645,69	18.322,84	33.322,85	-	33.322,85
2003	38	112104	AMADORI (frequenza, appropriatezza, determinanti clinico patologici polichemioterapia)	20.000,00	10.000,00	10.000,00	-	10.000,00
			CROSIGNANI (Azienze libere dal fumo un percorso di valutazione)	12.500,00	-	12.500,00	-	12.500,00
			BARTOLOZZI (Valutazione dell'accuratezza diagnostica della colonoscopia virtuale)	15.000,00	15.000,00	-	-	-
			TOMAO (UNIROMA1) progetto pilota integrato informazione educazione sanitaria	25.000,00	-	25.000,00	-	25.000,00
			MALTONI progetto di ricerca	54.305,21	-	54.305,21	-	54.305,21
			CROCETTI progetto di ricerca	37.144,47	-	37.144,47	-	37.144,47
			CHELLINI progetto di ricerca	6.464,91	-	6.464,91	-	6.464,91
			ROSSELLI DEL TURCO progetto di ricerca	51.719,25	51.719,25	-	-	-
			LA VECCHIA progetto di ricerca	71.675,07	54.175,08	17.499,99	-	17.499,99
			TONDINI/LABIANCA progetto di ricerca	21.549,69	21.549,69	-	-	-
			IZZO progetto di ricerca	63.787,07	63.787,07	-	-	-
			PETTI progetto di ricerca	32.324,53	-	32.324,53	-	32.324,53
			STIVALA progetto di ricerca	21.549,69	21.549,69	-	-	-
			NICOLI/UCCI progetto di ricerca	32.001,29	32.001,29	-	-	-
			LAZZARO progetto di ricerca	8.619,88	-	8.619,88	-	8.619,88

Allegato n. 4

CONTO CONSUNTIVO ANNO 2006 -
- SEDE CENTRALE - GESTIONE RESIDUI ATTIVI E PASSIVI ANNI PRECEDENTI

ANNO	CAP	CODICE	OGGETTO	INIZIALI	PAGATI	DA PAGARE	DA ANNULLARE	DA PAGARE
			ROSSELLI DEL TURCO	33.100,32				33.100,32
			ZAPPA progetto di ricerca	31.290,14	31.290,14	-		-
			NALDI progetto di ricerca	29.218,07	29.218,07	-		-
			PANELLA progetto di ricerca	21.549,69		21.549,69		21.549,69
2004	45	112111	Prof Eugenio Santoro contributo convegno	2.500,00	2.500,00	-		-
	81	141105	Progetto CERTO differenza recupero	1.000,00		1.000,00		1.000,00
			Conso psicologico Dott.ssa Anita Caruso	174,34		174,34		174,34
			Weber Johnson & Johnson campagna colo retto	19,77	19,77	-		-
				1.008.402,47	352.627,21	655.775,26	174,34	655.600,92
2005	2	111102	GLOBETOURS 81 SRL PAG E/C 1892 DEL 31/10/2005	1.513,12	1.513,12	-		-
			JAW SRL pag e/c 758/05 del 8/11/2005	701,37	701,37	-		-
			FENIX Srl fatt 1684 del 10/11 e 1844	240,00	240,00	-		-
			Dott.ssa M. Ottaviano spese missione 28/11	136,23		136,23		136,23
			Sez LILJ Salerno rimb spese missione Dott. Pistolese	428,31	428,31	-		-
			Dott. M. Quaranta missioni del 24/11	162,29	162,29	-		-
			Sez LILT Bologna rimb spese missione Dott. Rivelli	644,86	644,86	-		-
			Prof Dott F. Schittulli rimborso missioni	851,82	851,82	-		-
			Sez LILT Trento rimb spese missione Dott. Cristofolini	267,93	267,93	-		-
3	111103		Aq. Giov. Scaramuzzi Fatt 2497 del 30/11/2005 per Dott. Valentini	251,77	251,77	-		-
			Dott.ssa Rita Bosco differenze indennità anno 2005	167,84	167,84	-		-
			Dott.ssa A.M. Lentini differenze indennità anno 2005	187,98	187,98	-		-
			Ministero Saluir differenze indennità e gettoni 2005 Dott. Mastrocola	40.402,28	39.904,84	497,44	497,44	0,00
5	111201		Dipendenti Lega competenze arretrate rinnovo CCNL biennio 2004-2005	26.154,70	26.154,70	-		-
6	111202		Dipendenti della Lega saldo tratt accessorio 2005	352,90	352,90	-		-
			Dipendenti della Lega straordinari dicembre 2005	11.019,51	11.019,51	-		-
			Dott. Silvio Arcidiacono saldo retribuzione risultato 2005	5.270,51	1.183,66	4.086,85	4.086,85	0,00
7	111203		Dipendenti Lega competenze arretrate rinnovo CCNL biennio 2004-2005	96,30	96,30	-		-
			Sig D'acunzo Gerardo rimborso spese missione Gallipoli	154,31	154,31	-		-
			Dott. Silvio Arcidiacono rimborso spese missioni	16.438,58	16.438,58	-		-
10	111206		INPS vers contributi Lega dicembre 2005	64,21	64,21	-		-
			INPDAP vers contributi Lega dicembre 2005	5.913,12	5.913,12	-		-
16	111302		Regione Lazio vers IRAP dip Lega dicembre 2005	252,00	252,00	-		-
			Converge Spa fatt 2910	962,29	962,29	-		-
			Danka Italia Spa fatt 200560285-68610	1.033,42	1.033,42	-		-
			Erebian Spa fatt 501003/2005	1.684,80	1.684,80	-		-
			Ing Maurizio Arrighetti fatt 12	16,42	16,42	-		-
			Sforzini Water fatt 592	55,80	55,80	-		-
			Easy Nolo Spa fatt 601145	3.300,00	3.300,00	-		-
			Protection Trade Srl fatt 132/2005	102,00	102,00	-		-
17	111303		DISAF FATT 574 - 612	1.405,58	1.405,58	-		-
23	111309		Uniserve Consorzio fatt 2544 - 2798	33,20	33,20	-		-
			Water Time Il Boccione Srl fatt 41969	11,81	11,81	-		-
24	111310		Globetours 81 e/c 1892	451,94	451,94	-		-
			Wind Telecomunicazioni bolletta DEL 17/12/2005	95,40	95,40	-		-
			Monte dei Paschi Siena rimborsi spese mandati IV TRIM 2005	330,47	330,47	-		-
28	111314		Bruni Massimo D.I. fatt 499	359,52	359,52	-		-
31	111317		ACEA Electrabel bolletta dicembre 2005			-		-

XVI LEGISLATURA - DISEGNI DI LEGGE E RELAZIONI - DOCUMENTI

CONTO CONSUNTIVO ANNO 2006-
- SEDE CENTRALE - GESTIONE RESIDUI ATTIVI E PASSIVI ANNI PRECEDENTI

Allegato n. 4

32	111318	Italgas ENI spa bolletta	353,64	353,64	353,64	-	-	-
		Dott. G. Petecca consulenza 1/6-31/12/2005	4.368,00	4.368,00	4.368,00	-	-	-
		Dott. Accogli Nucleo valutazione 1/6-31/12/2005	11.666,67	11.666,67	11.666,67	-	-	-
		Dott. D'Alfonso servizi spedizione telematica e ricorsi Agenzia Entrate	750,00	750,00	750,00	-	-	-
33	111319	Autoscuole pedagogo fatt. 19519828	1,30	1,30	1,30	-	-	3.000,00
35	112101	Sez. Lit. Perugia contributo	3.000,00	3.000,00	3.000,00	-	-	-
		AD CONCORD. saldo fatt. 116	15.000,00	15.000,00	15.000,00	-	-	-
		Sezioni Prv. il LILT contributi Starbene	29.275,86	29.275,86	29.275,86	-	-	-
36	112102	AD CONCORD. saldo fatt. 116	10.000,00	10.000,00	10.000,00	-	-	-
		Studio Franceschin. fatt. 31/05	157,20	157,20	157,20	-	-	-
38	112104	Sozzi Gabriella	51.000,00	51.000,00	51.000,00	-	-	25.500,00
		La Vecchia Carlo	51.000,00	51.000,00	51.000,00	-	-	25.500,00
		Orefici Mauro	38.244,00	38.244,00	38.244,00	-	-	19.119,00
		Negri Eva	17.000,00	17.000,00	17.000,00	-	-	8.500,00
		Viel Alessandra	25.500,00	25.500,00	25.500,00	-	-	12.750,00
		Bosetti Cristina	51.000,00	51.000,00	51.000,00	-	-	25.500,00
		Cannizzaro Renato	34.000,00	34.000,00	34.000,00	-	-	17.000,00
		Berrino Franco	51.000,00	51.000,00	51.000,00	-	-	25.500,00
		Alimonti Alessandro	40.800,00	40.800,00	40.800,00	-	-	19.347,20
		Paradiso Angelo	25.500,00	25.500,00	25.500,00	-	-	12.750,00
		Bianchi Claudio	25.500,00	25.500,00	25.500,00	-	-	12.750,00
		Peris Ketty	51.000,00	51.000,00	51.000,00	-	-	25.500,00
		Puntoni Matteo	63.750,00	63.750,00	63.750,00	-	-	31.875,00
		Buonaguro Franco Maria	51.000,00	51.000,00	51.000,00	-	-	25.500,00
		Guerrini Gonzaga Aliana	68.000,00	68.000,00	68.000,00	-	-	34.000,00
		Maisonneuve Patrick	42.500,00	42.500,00	42.500,00	-	-	21.250,00
		Sideri Mario	25.500,00	25.500,00	25.500,00	-	-	12.750,00
		Bisanti Luigi	51.000,00	51.000,00	51.000,00	-	-	25.500,00
		Giunta Salvatore	51.000,00	51.000,00	51.000,00	-	-	25.500,00
		Morasso Gabriella	51.000,00	51.000,00	51.000,00	-	-	25.500,00
		Vigli Maurizio	20.400,00	20.400,00	20.400,00	-	-	10.200,00
		Ventrella Vincenzo	30.600,00	30.600,00	30.600,00	-	-	15.300,00
		Bruzzi Paolo	38.250,00	38.250,00	38.250,00	-	-	19.125,00
		Lepoldo SARLI 41/2002	13.000,00	13.000,00	13.000,00	-	-	6.500,00
		Marcella MOTTOLESE 1/2003	20.000,00	20.000,00	20.000,00	-	-	10.000,00
		Maurizio MONTELLA 8/2003	20.000,00	20.000,00	20.000,00	-	-	10.000,00
		Enzo BONMASSAR 17/2003	15.000,00	15.000,00	15.000,00	-	-	7.500,00
		Stefano CIATTO 38/2002	20.000,00	20.000,00	20.000,00	-	-	10.000,00
		Luigi NALDI 38/2004	41.400,00	41.400,00	41.400,00	-	-	3.115,76
		N. 3 BORSE STUDIO PER LAUREATI MEDICI DA 13.800 CADAUNA	25.000,00	25.000,00	25.000,00	-	-	-
39	112105	Dott. Alberto Costa progetto Studio Tamoxifen	13.680,00	13.680,00	13.680,00	-	-	-
		Tipolitografia G. Ambrosini fatt. 349	1.836,00	1.836,00	1.836,00	-	-	-
		Dott. Andrea Barbieri fatt. 08/2005	180,73	180,73	180,73	-	-	-
		SDA Express Courier Spa	3.000,00	3.000,00	3.000,00	-	-	-
		Grafiche Eurostampa	520.000,00	520.000,00	520.000,00	-	-	-
40	112106	AD CONCORD. SPA fatt. 171/05	12.038,18	12.038,18	12.038,18	-	-	-
		SOS FUMO LINEA VERDE	440.000,00	440.000,00	440.000,00	-	-	-
		CIPIDUE SLADO FATT. LIBERDAL FUMO	1.097,30	1.097,30	1.097,30	-	-	-
41	112107	Avv. Raffaele LUISE SALDO FATT	45.000,00	45.000,00	45.000,00	-	-	-
43	112109	AD CONCORD. SPA fatt. 274/05	15.652,33	15.652,33	15.652,33	-	-	-
44	112110	Assemblea Presidenti Sezioni Prv. il LILT	5.949,59	5.949,59	5.949,59	-	-	-
		Coornizioni rimborsi spese missione	5.949,59	5.949,59	5.949,59	-	-	-

Allegato n. 4

**CONTO CONSUNTIVO ANNO 2006-
- SEDE CENTRALE - GESTIONE RESIDUI ATTIVI E PASSIVI ANNI PRECEDENTI**

				27.000,00	27.000,00	-	-	27.000,00	-
				10.972,97	10.972,97	-	-	10.972,97	-
				20.000,00	20.000,00	-	-	20.000,00	-
45	112111			56,03	56,03	-	-	56,03	-
				24.000,00	24.000,00	-	-	24.000,00	-
				2.500,00	1.540,00	-	960,00	1.540,00	960,00
				7.000,00	7.000,00	-	-	7.000,00	-
				2.000,00	2.000,00	-	-	2.000,00	-
				4.000,00	4.000,00	-	-	4.000,00	-
				5.000,00	5.000,00	-	-	5.000,00	-
				10.329,14	10.329,14	-	-	10.329,14	-
53	112208			899,08	899,08	-	-	899,08	-
56	112401			736,82	736,82	-	-	736,82	-
				30,85	30,85	-	-	30,85	-
				77,97	77,97	-	-	77,97	-
				255,00	255,00	-	-	255,00	-
58	112601			1.244,60	933,45	-	311,15	933,45	311,15
				36.457,68	36.457,68	-	-	36.457,68	-
68	121205			1.062,00	1.062,00	-	-	1.062,00	-
77	141101			22.209,12	22.209,12	-	-	22.209,12	-
78	141102			6.184,42	6.184,42	-	-	6.184,42	-
79	141103			109,64	18,79	-	18,79	109,64	-
				128,13	128,13	-	-	128,13	-
				326,24	326,24	-	-	326,24	-
81	141105			97.000,00	97.000,00	-	-	97.000,00	7.000,00
				7.649,97	7.000,00	-	649,97	7.000,00	649,97
				8.113,34	8.113,34	-	-	8.113,34	-
				2.441,77	1.800,00	-	641,77	1.800,00	641,77
				10.000,00	10.000,00	-	-	10.000,00	-
				7,49	5,30	-	2,19	5,30	2,19
				275,00	275,00	-	-	275,00	-
				5.000,00	5.000,00	-	-	5.000,00	-
				146,96	146,96	-	-	146,96	-
				4.645,40	4.645,40	-	-	4.645,40	-
				6,20	6,20	-	-	6,20	-
				889,51	889,51	-	-	889,51	-
				10.000,00	10.000,00	-	-	10.000,00	-
				30.000,00	30.000,00	-	-	30.000,00	-
				400.000,00	400.000,00	-	-	400.000,00	-
				3.326,58	3.326,58	-	-	3.326,58	-
				3.146.110,72	2.505.142,39	-	640.968,33	2.505.142,39	622.776,29
				4.154.513,19	2.867.769,60	-	1.296.743,59	2.867.769,60	18.366,38
				TOTALE	TOTALE	-	TOTALE	TOTALE	TOTALE

TOTALE

1.278.377,21

Allegato 4

CONTO CONSUNTIVO ANNO 2006 - SEDE CENTRALE -

ELENCO RESIDUI PASSIVI ESERCIZI PRECEDENTI DA ANNULLARE

ANNO	CAP	nuovo codice	OGGETTO	IMPORTO		
				originario	pagato	da pagare da annullare
2004	81	141105	Corso psicologico Dott.ssa Anita Caruso	174,34		174,34
2005	5	111201	Dipendenti Lega competenze arretrate rinnovo CCNL bien	40.402,28	39.904,84	497,44
	6	111202	Dipendenti Lega competenze arretrate rinnovo CCNL bien	5.270,51	1.183,66	4.086,85
	45	112111	CMGRB gruppo Weber saldo camèpagno colo retto	2.500,00	1.540,00	960,00
	58	112601	Geom S.Silvestri perizia	1.244,60	933,45	311,15
	81	141105	Corso psicologico Dott.ssa Anita Caruso/ Dott.ssa Morass	7.649,97	7.000,00	649,97
			Corso cartelle psicologiche Dott.ssa Morasso	2.441,77	1.800,00	641,77
			SIECO\ENI differenza visite ambulatoriali	7,49	5,30	2,19
			Telecom Italia rimborso bolletta Sezione	146,96		146,96
			FISDE differenza rimborso visite ambulatoriali	6,20		6,20
			Renault \ Stivoro contributi finalizzati	889,51	-	889,51
			All Net Mercurio contributo finalizzato	10.000,00	-	10.000,00
			TOTALE GENERALE	70.733,63	52.367,25	18.366,38

CONTO CONSUNTIVO ANNO 2006
-SEDE CENTRALE -
RIEPILOGO RESIDUI ATTIVI E PASSIVI ANNI PRECEDENTI

Allegato 4

RESIDUI ATTIVI

CAP	NUOVO CODICE	ESERCIZI PRECEDENTI	ESERCIZIO 2005	TOTALE GENERALE
25	121405	85,22		85,22
31	141105	19.879,58	9.000,00	28.879,58
TOTALE		19.964,80	9.000,00	28.964,80

RESIDUI PASSIVI

CAP	NUOVO CODICE	ESERCIZI PRECEDENTI	ESERCIZIO 2005	TOTALE GENERALE
35	112101	-	32.275,86	32.275,86
36	112102	358.459,83	-	358.459,83
38	112104	295.468,60	578.500,43	873.969,03
45	112111	1.000,00	5.000,00	6.000,00
75	121403	672,49		672,49
81	141105		7.000,00	7.000,00
TOTALE		655.600,92	622.776,29	1.278.377,21

XVI LEGISLATURA - DISEGNI DI LEGGE E RELAZIONI - DOCUMENTI

CONTO CONSUNTIVO ANNO 2006
- SEDE CENTRALE -
RESIDUI ATTIVI E PASSIVI DELL'ESERCIZIO 2006

Allegato 4

RESIDUI ATTIVI

CAP	NUOVO CODICE	OGGETTO	IMPORTO	TOTALE
7	113201	Fitti locali Sede Centrale da c/c postale 28220002	1.669,62	1.669,62
9	113203	Interessi da titoli patrimonio eredita'	111.271,59	111.271,59
12	113401	Oblazioni da c/c postale 28220002	36.862,13	36.862,13
		TOTALE	149.803,34	149.803,34

RESIDUI PASSIVI

CAP	NUOVO CODICE	OGGETTO	IMPORTO	TOTALE
2	111102	Sez Prov LILT di TRENTO	40,00	
		Globetours	41,40	
		Ag G. Scaramuzzi	24,00	105,40
3	111103	Collegio Revisori IV TRIM 2006	922,14	
		Dott Lammaddalena rimborso spese	445,19	1.367,33
6	111202	Dip Lega straord dic 2005	641,38	
		Saldo Direttore tratt accessorio	15.614,03	
		Saldo Dipendenti tratt accessorio	27.684,93	
		Saldo Area Prof tratt accessorio	3.958,63	47.898,97
7	111203	Globetours	126,58	
		ASCO	908,82	
		Rimborso carta credito	182,84	
		Rimborsi spese missioni	870,78	2.089,02
10	111206	INPS	33.411,10	
		INPDAP	131,79	
		REGIONE LAZIO	3.626,66	37.169,55
16	111302	ELTIME SRL	336,00	
		FELIAN SPA	117,60	453,60
23	111309	MOLAJONI	41,28	
		UNISERVE	1.525,58	
		HTS	533,95	
		WATER TIME	33,90	
		SCR COSTRUZIONI	24.000,00	26.134,71
24	111310	MPS	53,00	
		Globetours	56,91	
		ASCO	3,62	113,53
28	111314	BRUNI	389,47	
		AUTOSTRAD SPA	20,74	410,21
35	112101	Contributi Sez Prov LILT (CDN 12/12/2006)(AG-FR-VE-RE-BG-SR-TP-RG-MS)	110.035,00	110.035,00
38	112104	n.10 Borse studio	124.316,66	
		n. 1 Borsa studio	15.000,00	
		Progetti d Ricerca MANTOVANI Giovanni	25.000,00	
		ALIMONTI Alessandro	25.000,00	
		BONELLI Luigina	80.000,00	
		TAVANI Alessandra	70.000,00	
		PELUCCHI Claudio	60.000,00	
		ROSSI Alessandro	25.000,00	
		STIGLIANO Vittoria	25.000,00	
		NISTICO' Paola	80.000,00	
		TOMAO Silverio	25.000,00	
		GASBARRINI Giovanni	80.000,00	
		CHIMENTI Sergio	75.000,00	
		MONTELLA Maurizio	25.000,00	
		ROSELLI Mario	60.000,00	
		SERRAINO Diego	50.000,00	
		PACI Eugenio	25.000,00	
		PALLI Domenico	50.000,00	
		MORASSO Gabriella	80.000,00	
		BISANTI Luigi	25.000,00	
		MAIO Michele	25.000,00	
		TRADATI Nicoletta	25.000,00	
		BONANNI Bernardo	80.000,00	
		BERRINO Franco	70.000,00	1.224.316,66
39	112105	SDA	497,87	

XVI LEGISLATURA - DISEGNI DI LEGGE E RELAZIONI - DOCUMENTI

CONTO CONSUNTIVO ANNO 2006
- SEDE CENTRALE -
RESIDUI ATTIVI E PASSIVI DELL'ESERCIZIO 2006

Allegato 4

		ECO DELLA STAMPA	3.813,02	
		CIC	4.000,00	
		PIEMME	1.560,00	
		BARBIERI/NOTIZARIO	1.836,00	
		CM TRADING	2.836,47	
		TIPOLITOGRAFIA AMBROSINI	1.449,60	15.992,96
40	112106	AD CONCORD CD ROM FESTA DEL PAPA	960.000,00	
		SOS FUMO	7.387,37	
		AD CONCORD AGENDA DELLA SALUTE	198.000,00	
		MANGIARACINA	4.800,00	1.170.187,37
43	112109	SEZ PROV LILT AREZZO	10.000,00	
		LENTATI	11.229,80	
		SEZ PROV LILT FOGGIA	3.000,00	24.229,80
44	112110	REMARHOTELS	2.074,50	
		ACCOGLI	22.032,00	
		MISSIONI	878,69	
		ASCO	3.433,39	
		GLOBETOTURS	263,95	28.682,53
45	112111	ASSEMBLEA PRESIDENTI 4/10/2006	10.939,51	10.939,51
46	112201	Trasfe passivi allo Stato	13.771,67	13.771,67
53	112208	Alle Sezioni interessi su titoli da eredità	25.624,32	25.624,32
56	112401	MPS	133,70	
		REGIONE LAZIO	9.326,02	9.459,72
58	112601	AVV GEROSA	18.000,00	18.000,00
61	112604	AVV GEROSA	1.083,74	1.083,74
68	121205	ICT CONSULTING	7.528,80	7.528,80
70	121302	ACQUISTO TIOLI DA EREDITA	139.169,48	139.169,48
76	121501	TFR	231.417,16	231.417,16
77	141101	TES PROV STATO IRPEF DICEMBRE	45.875,76	45.875,76
78	141102	INPS	12.569,90	
		INPDAP	38,21	12.608,11
79	141103	CISL		
		CGIL	523,53	
		UIL		523,53
81	141105	TIM	150,00	
		ASL 3 MOLISE	8.499,20	
		AGENZIA PIEMME	2.808,00	
		CORSO PSICOLOGICO	475,00	
		CORSO MASTER PROF SPRIANO	7.439,79	
		CORSO CURA EMOTIVA	900,00	
		SIECOENI	16,29	
		DIP LEGA	275,00	
		AD CONCORD CAMPAGNA SCREENING MINISTERO SALUTE	1.434.720,00	
		JOHNSON & JOHNSON	7.810,82	
		FISDE	7.359,05	
		PALMISANI	28,40	1.470.481,55
		TOTALE	4.675.669,99	4.675.669,99

CONTO CONSUNTIVO ANNO 2006 - SEDE CENTRALE - RIEPILOGO GENERALE RESIDUI E PASSIVI
FINE ESERCIZIO 2006 PER CAPITOLO E CODICE DI BILANCIO

RESIDUI

CAP	NUOVO CODICE	ESERCIZI PRECEDENTI	ESERCIZIO 2006	TOTALE GENERALE
7	113201		1.669,62	1.669,62
9	113203		111.271,59	111.271,59
12	113401		36.862,13	36.862,13
25	121405	85,22		85,22
31	141105	28.879,58		28.879,58
TOTALE		28.964,80	149.803,34	178.768,14

RESIDUI

CAP	NUOVO CODICE	ESERCIZI PRECEDENTI	ESERCIZIO 2006,	TOTALE GENERALE
2	111102		105,40	105,40
3	111103		1.367,33	1.367,33
6	111202		47.898,97	47.898,97
7	111203		2.089,02	2.089,02
10	111206		37.169,55	37.169,55
16	111302		453,60	453,60
23	111309		26.134,71	26.134,71
24	111310		113,53	113,53
28	111314		410,21	410,21
35	112101	32.275,86	110.035,00	142.310,86
36	112102	358.459,83		358.459,83
38	112104	873.969,03	1.224.316,66	2.098.285,69
39	112105		15.992,96	15.992,96
40	112106		1.170.187,37	1.170.187,37
43	112109		24.229,80	24.229,80
44	112110		28.682,53	28.682,53
45	112111	6.000,00	10.939,51	16.939,51
46	112201		13.771,67	13.771,67
53	112208		25.624,32	25.624,32
56	112401		9.459,72	9.459,72
58	112601		18.000,00	18.000,00
61	112604		1.083,74	1.083,74
68	121205		7.528,80	7.528,80
70	121302		139.169,48	139.169,48
75	121403	672,49		672,49
76	121501		231.417,16	231.417,16
77	141101		45.875,76	45.875,76
78	141102		12.608,11	12.608,11
79	141103		523,53	523,53
81	141105	7.000,00	1.470.481,55	1.477.481,55
TOTALE		1.278.377,21	4.675.669,99	5.954.047,20

CONTO CONSUNTIVO 2006 - SITUAZIONE AMMINISTRATIVA - SEDE CENTRALE

Allegato n. 5

	Legge 31/10/2002 DM 29/11/2002	-	
Consistenza della cassa all'inizio dell'esercizio 1/1/2006			3.732.964,72
	effettivo	3.732.964,72	
	in c/competenza	8.284.399,15	
Riscossioni			9.240.496,43
	in c/residui	956.097,28	
	in c/competenza	4.216.453,76	
Pagamenti			7.074.223,36
	in c/residui	2.857.769,60	
	Legge	-	
Fondo cassa 31/12/2006			5.899.237,79



ALL. 6

RACCOMANDATA A MANO

ROMA, li 15/01/2007

Al
LEGA ITALIANA LOTTA TUMORI
c/o Banca MPS Spa
00100 ROMA

Oggetto: Servizio di Tesoreria
Resa del rendiconto finanziario dell'esercizio 2006

Vi rimettiamo, in allegato alla presente, come previsto dall'art. _____ della Convenzione, il Rendiconto Finanziario dell'Esercizio 2006, compilato secondo le vigenti norme ministeriali e regolarmente sottoscritto.

Evidenziamo qui di seguito il quadro riepilogativo della gestione di cassa dell'esercizio in oggetto:

Gli importi sono espressi in euro.

	Fondo di cassa iniziale al 01.01.2006		3.732.964,72
+	Reversali incassate nell'esercizio	9.240.496,43	
	Totale entrate		9.240.496,43
-	Mandati pagati nell'esercizio	7.074.223,36	
-	Pagamenti per azioni esecutive		
	Totale uscite		7.074.223,36
	Fondo di cassa da movimento finanziario al 31.12.2006		5.899.237,79
+	Incassi senza reversale (carte contabili di entrata)		
-	Pagamenti senza mandati (carte contabili di spesa)		
	Fondo di cassa effettivo dovuto a riscossioni e pagamenti effettuati a mezzo carte contabili non regolarizzate al 31.12.2006		5.899.237,79

Vi alleghiamo inoltre la seguente documentazione:

<input checked="" type="checkbox"/>	n° 1223 mandati estinti suddivisi per interventi e capitoli con relativi partitari per complessivi	euro	7.074.223,36
<input checked="" type="checkbox"/>	n° 747 reversali estinte suddivise per risorse e capitoli con relativi partitari per complessivi	euro	9.240.496,43

ALL. 6

- n° _____ ordinanze per pagamenti atti esecutivi per complessivi _____ euro
- elenco delle bollette emesse a mezzo procedura meccanizzata dal n. 1 al n. _____ con allegate copie delle stesse nonché gli originali di quelle annullate.

Distinti saluti.



IL DIRETTORE GENERALE
Dott.ssa Patrizia RAVAIOLI

(per ricevuta l'Ente)

BANCA MONTE DEI PASCHI DI SIENA S.p.A.
Filiale di ROMA AG. SEDE

(Il Tesoriere)

Allegato 7



CONTO CONSUNTIVO 2006

PIANTA ORGANICA PERSONALE SEDE CENTRALE

AREA DIRIGENZA

QUALIFICA DIRIGENZIALE	LIVELLO	N.POSTI IN ORG.	IN SERVIZIO 31/12/2006
D.G.	DIRETTORE GENERALE	1	1

AREA DEI PROFESSIONISTI

AREA	EX QUALIFICA FUNZIONALE	EX PROFILO PROFESSIONALE	N.POSTI IN ORG.	IN SERVIZIO 31/12/2006
PROF. DIP.TI	X	CONSULENTE PROFESSIONALE BIOLOGO I livello differenziale	1	1

AREE PERSONALE DIPENDENTE A-B-C

AREA	POSIZIONE	POSIZIONE SVILUPPO ECONOMICO	QUAL. FUNZ. EX DPR 285/88	PROFILO FUNZIONALE EX DPR 285/1988	N.POSTI IN ORG.	IN SERVIZIO 31/12/2006
C	4		IX	FUNZIONARIO CAPO	2	0
C	3		VIII	FUNZIONARIO DI AMMINISTRAZIONE	1	0
C	1	2	VII	COLLABORATORE AMMINISTRAZIONE	1	1
B	2	3	VI	ASSISTENTE AMMINISTRAZIONE	4	4
B	1		V	OPERATORE AMMINISTRAZIONE	2	2
A	1		III	AUS.AMM.NE	1	1

TOTALE UNITA'	PIANTA ORGANICA	13	9
---------------	-----------------	----	---

CONTRATTISTI A TEMPO DETERMINATO

B	1		V	ARCHIVISTA	0	1
---	---	--	---	------------	---	---

XVI LEGISLATURA - DISEGNI DI LEGGE E RELAZIONI - DOCUMENTI

RENDICONTO ESERCIZIO FINANZIARIO ANNO 2006 - Parte Seconda USCITE - ASSESTATO DA VARIAZIONE BILANCIO DI PREVISIONE 2006

CODICE	CAP	DENOMINAZIONE	PREVISIONI				SOMME IMPEGNATE			
			INIZIALI	IN AUMENTO	IN DIMINUIZIONE	DEFINITIVE	PAGATE	RIMASTE DA PAGARE	TOTALE IMPEGNI	
1.1.1.3		Uscite per Acquisto di Beni di Consumo e di Servizi								
111301	15	Acquisto libri, riviste, giornali ed altre pubblicazioni	2.100,00	-	-	2.100,00	1.322,10	-	1.322,10	
111302	16	Acquisto di materiali di consumo e noleggio di materiale	29.684,83	-	-	29.684,83	29.115,29	453,60	29.568,89	
111303	17	Spese di rappresentanza	1.313,72	-	262,75	1.050,97	985,00	-	985,00	
111304	18	Spese per il funzionamento Commissioni, Comitati ecc.	-	-	-	-	-	-	-	
111305	19	Spese per accertamenti sanitari	-	-	-	-	-	-	-	
111306	20	Spese per cure, ricoveri e protesi	-	-	-	-	-	-	-	
111307	21	Acquisto vestiario e divise	-	-	-	-	-	-	-	
111308	22	Fitto locali e Spese Condominiali	9.000,00	-	-	9.000,00	8.765,82	-	8.765,82	
111309	23	Manutenzione, riparazione e adattamento di locali e relativi impianti	66.501,72	-	10.226,13	56.275,59	29.995,62	26.134,71	56.130,33	
111310	24	Spese postali, telegrafiche e telefoniche	45.000,00	-	6.000,00	39.000,00	38.789,01	113,53	38.902,54	
111311	25	Spese per studi, indagini e rilevazioni	-	-	-	-	-	-	-	
111312	26	Spese per organizzazione e partecipazione a Convegni, Congressi, Mostre ed altre manifestazioni	-	-	-	-	-	-	-	
111313	27	Spese per concorsi	-	-	-	-	-	-	-	
111314	28	Manutenzione, noleggio, esercizio mezzi di trasporto	3.441,76	-	-	3.441,76	3.031,55	410,21	3.441,76	
111315	29	Canoni d'acqua	-	-	-	-	-	-	-	
111316	30	Spese per energia elettrica per illuminazione	4.500,00	-	1.000,00	3.500,00	3.230,54	-	3.230,54	
111317	31	Combustibili ed energia elettrica per riscaldamento e spese per conduzione di impianti tecnici	4.500,00	-	-	4.500,00	4.409,23	-	4.409,23	
		Da riportare	166.042,03	-	17.488,88	148.553,15	119.644,16	27.112,05	146.756,21	

ALL 8

RENDICONTO ESERCIZIO FINANZIARIO ANNO 2006 - Parte Seconda USCITE - Sede Centrale - ASSESTATO DA VARIAZIONE BILANCIO DI PREVISIONE 2006

CODICE	CAP	DENOMINAZIONE	PREVISIONI				SOMME IMPEGNATE		
			INIZIALI	VARIAZIONI		DEFINITIVE	PAGATE	RIMASTE DA PAGARE	TOTALE IMPEGNI
				IN AUMENTO	IN DIMINUIZIONE				
		Riporto	166.042,03	-	17.488,88	148.553,15	119.644,16	27.112,05	146.766,21
111318	32	Onorari, compensi per speciali incarichi	35.998,35	-	7.199,67	28.798,68	25.459,64	-	25.459,64
111319	33	Trasporti e facchinaggio	1.590,00	-	-	1.590,00	1.460,97	-	1.460,97
111320	34	Premi di assicurazione	5.943,00	-	-	5.943,00	5.943,00	-	5.943,00
		Totale	209.573,38	-	24.688,55	184.884,83	152.507,77	27.112,05	179.619,82

ALL 8

RENDICONTO ESERCIZIO FINANZIARIO ANNO 2006 - Parte Seconda USCITE - ASSESTATO DA VARIAZIONE BILANCIO DI PREVISIONE 2006

1.1.2 - INTERVENTI DIVERSI													
1.1.2.1	Uscite per Prestazioni Istituzionali												
112101	35 Assistenza	169.507,50	26.000,00	143.507,50	12.444,00	110.035,00						122.479,00	
112102	36 Prevenzione	957.147,50	-	957.147,50	925.757,40	-	-	-	-	-	-	925.757,40	-
112103	37 Borse di studio e premi	-	-	-	-	-	-	-	-	-	-	-	-
112104	38 Studi e ricerche finalizzate e borse di studio	1.229.987,34	-	1.229.987,34	5.283,34	1.224.316,66	-	-	-	-	-	1.229.600,00	-
112105	39 Educazione sanitaria (stampa, propagganda)	282.997,50	-	282.997,50	241.421,20	15.992,96	-	-	-	-	-	257.414,16	-
112106	40 Campagna contro il fumo	2.150.814,28	9.364,31	2.141.449,97	771.100,49	1.170.187,37	-	-	-	-	-	1.941.287,86	-
112107	41 Rapporti con l'estero	68.054,09	-	68.054,09	42.049,77	-	-	-	-	-	-	42.049,77	-
112108	42 Altre prestazioni	-	-	-	-	-	-	-	-	-	-	-	-
112109	43 Campagna promozionale	193.757,50	-	193.757,50	115.645,15	24.229,80	-	-	-	-	-	139.874,95	-
112110	44 Spese per funzionamento Commissioni, Comitati ecc.	140.292,97	-	140.292,97	68.061,19	28.682,53	-	-	-	-	-	96.743,72	-
112111	45 Spese per organizzazione e partecipazione a Convegni, Congressi, Mostre ed altre manifestazioni	48.783,65	9.756,73	39.026,92	-	10.939,51	-	-	-	-	-	10.939,51	-
	Totale	5.241.342,33	45.121,04	5.196.221,29	2.181.762,54	2.584.383,83						4.766.146,37	

ALL. 9

Allegato 10

MONITORAGGIO ART.1, COMMA 57, LEGGE FINANZIARIA 2006	
Denominazione Ente	
LEGA ITALIANA PER LA LOTTA CONTRO I TUMORI	
Rilevazione al:	31/12/2006

Voci di bilancio	PREVISIONE 2005 (A)		PREVISIONE 2006 ASSESTATA (B)		INCREMENTI % (C) [C=(B-A)/A]		RISULTATI GESTIONALI 2006 (D)	
	IMPEGNI COSTI <input checked="" type="checkbox"/>	PAGAMENTI <input type="checkbox"/>	COMPETENZA	CASSA	COMPETENZA	CASSA	IMPEGNI COSTI <input checked="" type="checkbox"/>	PAGAMENTI <input type="checkbox"/>
Funzionamento *	314.993,04	314.993,04	317.497,16	350.830,57	0,79%	11,38%	284.233,28	288.981,91
Interventi diversi	5.466.198,61	5.476.816,49	5.341.391,40	5.399.353,06	-2,28%	-1,41%	4.888.142,15	4.382.521,87
Totale uscite correnti	5.781.191,65	5.791.809,53	5.658.888,56	5.750.183,63	-2,12%	-0,72%	5.172.375,43	4.671.503,78
Investimenti	10.000,00	10.672,49	149.169,48	150.903,97	1391,69%	1313,95%	148.164,43	2.528,15
Oneri comuni **	0,00	0,00	0,00	0,00	0,00%	0,00%		
Totale uscite conto capitale	10.000,00	10.672,49	149.169,48	150.903,97	1391,69%	1313,95%	148.164,43	2.528,15
TOTALE USCITE	5.791.191,65	5.802.482,02	5.808.058,04	5.901.087,60	0,29%	1,70%	5.320.539,86	4.674.031,93

* Escluso oneri per il personale

** Escluso rimborso mutui ed anticipazioni ed estinzione di debiti

CONTO CONSUNTIVO ANNO 2006 - PARTITE DI GIRO ANNO 2006

COD 141105

	COMPETENZA	RESIDUI	TOT ACCE	COMPETENZA	RESIDUI	TOT IMPEGNI
tim sondrio	150,00	-	150,00		150,00	150,00
ASL 3 MOLISE	15.000,00	-	15.000,00	6.500,80	8.499,20	15.000,00
ESTEE LAUDER	30.000,00	-	30.000,00	30.000,00	-	30.000,00
AG PIEMME	2.808,00	-	2.808,00		2.808,00	2.808,00
REGIONE LIGURIA	36.000,00	-	36.000,00	36.000,00	-	36.000,00
CORSO PSICOLOGICO	7.875,00	-	7.875,00	7.400,00	475,00	7.875,00
CORSO PROF SPRIANO	18.257,94	-	18.257,94	10.818,15	7.439,79	18.257,94
CORSO CURA EMOTIVA	2.000,00	-	2.000,00	1.100,00	900,00	2.000,00
SIECOVENI	246.021,81	-	246.021,81	246.005,52	16,29	246.021,81
DIP LEGA	3.300,00	-	3.300,00	3.025,00	275,00	3.300,00
MIN SALUTE SCREENING	1.434.720,00	-	1.434.720,00	-	1.434.720,00	1.434.720,00
JOHNSON & JOHNSON	60.000,00	-	60.000,00	52.189,18	7.810,82	60.000,00
FISDE	303.209,05	-	303.209,05	295.850,00	7.359,05	303.209,05
STIVORO	2.871,00	-	2.871,00	2.871,00	-	2.871,00
REGIONE PUGLIA	50.000,00	-	50.000,00	50.000,00	-	50.000,00
PALMISANI	28,40	-	28,40	-	28,40	28,40
SEZ LILT TREVISO	60.000,00	-	60.000,00	60.000,00	-	60.000,00
TOTALI	2.272.241,20	-	2.272.241,20	801.759,65	1.470.481,55	2.272.241,20
COD 141101	196.267,54	-	196.267,54	150.391,78	45.875,76	196.267,54
DOD 141102	50.227,49	-	50.227,49	37.619,38	12.608,11	50.227,49
COD 141103	1.972,95	-	1.972,95	1.449,42	523,53	1.972,95
COD 141106	1.000,00	-	1.000,00	1.000,00	-	1.000,00
TOTALE GENERALE	2.521.709,18	-	2.521.709,18	992.220,23	1.529.488,95	2.521.709,18

XVI LEGISLATURA - DISEGNI DI LEGGE E RELAZIONI - DOCUMENTI

Allegato 12

anno 2006 CIC 0150021 BANKIT

	SC		ENTRATE		USCITE		USCITE		SC		USCITE
	INFRUTTIFERO	FRUTTIFERO	INFRUTTIFERE	FRUTTIFERE	INFRUTTIFERE	FRUTTIFERE	INFRUTTIFERE	FRUTTIFERO	INFRUTTIFERO		
GEN	3.703.342,41	22.623,87	25.483,15	-	46.897,22	682.080,21	1.209,80	3.021.252,20	-	703.504,28	
FEB	3.021.252,20	1.209,80	25.704,10	-	6.195,42	352.882,95	20.718,48	2.668.369,25	-	333.374,27	
MAR	2.668.369,25	20.718,48	18.258,56	1.668,41	31.393,04	528.646,62	7.585,00	2.141.391,04	-	540.111,69	
APR	2.141.391,04	7.585,00	67.391,04	1.441.000,00	74.476,04	954.969,07	500,00	2.627.421,97	-	478.945,93	
MAG	2.627.421,97	500,00	25.516,82	11.250,82	29.973,33	86.857,54	3.956,51	2.551.815,25	-	80.063,23	
GIU	2.551.815,25	-	15.260,24	50.000,00	11.303,73	946.780,06	0,00	1.655.025,19	-	892.833,55	
LUG	1.655.025,19	0,00	14.501,16	-	14.501,16	690.253,38	0,00	964.771,81	-	690.253,38	
AGO	964.771,81	0,00	108.210,06	393.832,12	63.802,91	344.478,57	44.407,15	1.014.125,36	-	93.760,70	
SET	1.014.125,36	44.407,15	72.274,58	11.827,03	116.581,73	389.043,35	100,00	636.909,04	-	421.523,47	
OTT	636.909,04	100,00	12.004,39	7.500,00	12.104,39	237.195,81	0,00	407.213,23	-	229.795,81	
NOV	407.213,23	0,00	84.588,31	64.071,44	29.447,04	59.588,39	55.141,27	411.716,28	-	59.644,32	
DIC	411.716,28	55.141,27	22.135,42	5.659.441,61	74.414,03	177.611,67	2.862,66	5.893.546,22	-	5.429.551,33	

TOTALE 2.170.442,60

TOTALE 2.342.815,95

SEDE CENTRALE
SITUAZIONE PATRIMONIALE AL 31-12-2006

Allegato G

Attività'	Consistenze		Differenze	
	al 1/1/2006	al 31/12/2006	in più	in meno
Disponibilità liquide				
Casse	3.732.964,72	5.899.237,79	2.166.273,07	-
Banche	-	-	-	-
Conti Correnti postali	-	-	-	-
Altri Conti Correnti	-	-	-	-
TOTALE	3.732.964,72	5.899.237,79	2.166.273,07	-
Residui attivi				
Crediti verso lo Stato ed altri Enti	-	-	-	-
Crediti verso iscritti, soci e terzi contribuenti	-	-	-	-
Crediti verso acquirenti, utenti ecc.	-	-	-	-
Crediti diversi	985.062,08	178.768,14	-	806.293,94
TOTALE	985.062,08	178.768,14	-	806.293,94
Crediti bancari e finanziari				
Depositi vincolati	-	-	-	-
Mutui ed anticipazioni attive	-	-	-	-
Crediti per annualità, semestralità, ecc. scontate a terzi	-	-	-	-
Prestiti al personale	-	-	-	-
Crediti verso gestioni autonome	-	-	-	-
Depositi cauzionali	-	-	-	-
Crediti diversi e bancari e finanziari	-	-	-	-
TOTALE	-	-	-	-
Rimanenze attive d'esercizio				
Rimanenze di prodotti	-	-	-	-
Rimanenze di materie prime e materiali di consumo	-	-	-	-
Rimanenze di viveri	-	-	-	-
Rimanenze diverse	-	-	-	-
Risconti attivi	-	-	-	-
TOTALE	-	-	-	-
Investimenti mobiliari				
Partecipazioni azionarie	-	-	-	-
Conferimenti e quote in altri enti	-	-	-	-
Titoli emessi o garantiti dallo Stato ed assimilati	5.392.914,13	5.415.565,27	22.651,14	-
Obbligazioni e cartelle fondiarie	-	-	-	-
Buoni postali	-	-	-	-
Altri titoli di credito	-	-	-	-
TOTALE	5.392.914,13	5.415.565,27	22.651,14	-

SEDE CENTRALE
SITUAZIONE PATRIMONIALE AL 31-12-2006

Allegato G

Attività'	Consistenze		Differenze	
	al 1/1/2006	al 31/12/2006	in più	in meno
Immobili				
Edifici	4.187.965,99	2.567.582,48	-	1.620.383,51
Costruzioni in corso	-	-	-	-
Diritti reali (terreni)	247.992,28	242.827,71	-	5.164,57
TOTALE	4.435.958,27	2.810.410,19	-	1.625.548,08
Immobilizzazioni tecniche				
Impianti, attrezzature e macchinari	-	-	-	-
Automezzi	22.330,00	22.330,00	-	-
Mobili e macchine d'ufficio	162.933,59	165.461,74	2.528,15	-
TOTALE	185.263,59	187.791,74	2.528,15	-
Altri costi pluriennali				
Spese di costituzione, ampliamento e riorganizzazione	-	-	-	-
Costi e perdite emissione prestiti	-	-	-	-
Costi pluriennali diversi	-	-	-	-
TOTALE	-	-	-	-
TOTALE ATTIVITA'	14.732.162,79	14.491.773,13	2.191.452,36	2.431.842,02
Deficit patrimoniale				
Disavanzo economico esercizi precedenti	3.551.842,45	3.551.842,45	-	-
Disavanzo economico dell'esercizio	-	1.973.879,25	1.973.879,25	-
TOTALE	3.551.842,45	5.525.721,70	1.973.879,25	-
TOTALE A PAREGGIO	18.284.005,24	20.017.494,83	4.165.331,61	2.431.842,02
Conti d'ordine				
Valore di terzi depositati a cauzione, a garanzia, ecc.	-	-	-	-
Conti diversi	-	-	-	-
TOTALE	-	-	-	-

SEDE CENTRALE
SITUAZIONE PATRIMONIALE AL 31-12-2005

Allegato G

Passivita'	Consistenze		Differenze	
	al 1/1/2006	al 31/12/2006	in più	in meno
Debiti di tesoreria				
Anticipazioni del tesoriere	-	-	-	-
Scoperti di conto corrente	-	-	-	-
TOTALE	-	-	-	-
Residui passivi				
Debiti verso lo Stato ed altri enti	-	-	-	-
Debiti verso iscritti, soci e terzi per prestazioni dovute	-	-	-	-
Debiti verso fornitori	-	-	-	-
Debiti verso terzi per prestazioni ricevute	-	-	-	-
Debiti diversi	4.154.513,19	5.954.047,20	1.799.534,01	-
TOTALE	4.154.513,19	5.954.047,20	1.799.534,01	-
Debiti bancari e finanziari				
Mutui ed anticipazioni passive	-	-	-	-
Obbligazioni in circolazione	-	-	-	-
Debiti verso il personale per depositi	-	-	-	-
Debiti verso gestioni autonome	-	-	-	-
Debiti diversi e bancari e finanziari	-	-	-	-
TOTALE	-	-	-	-
Rimanenze passive d'esercizio				
Riserve tecniche	-	-	-	-
Risconti passivi	-	-	-	-
TOTALE	-	-	-	-
Fondi di accantonamenti vari				
Fondo liquidazione indennità anzianità personale	446.647,13	287.605,10	-	159.042,03
Fondo imposte e tasse	-	-	-	-
Fondi rischi	-	-	-	-
Fondi per accantonamenti diversi	-	-	-	-
TOTALE	446.647,13	287.605,10	-	159.042,03

SEDE CENTRALE
SITUAZIONE PATRIMONIALE AL 31-12-2005

Allegato G

Passivita'	Consistenze		Differenze	
	al 1/1/2006	al 31/12/2006	in più	in meno
Poste rettificative dell'attivo				
Fondo svalutazione crediti	-	-	-	-
Fondo svalutazione titoli e partecipazioni	-	-	-	-
Fondo ammortamento immobili	1.434.681,27	1.517.518,88	82.837,61	-
Fondo ammortamento impianti, attrezzature e macchinari	-	-	-	-
Fondo ammortamento automezzi, mobili e macchinari d'ufficio	158.775,12	168.935,12	10.160,00	-
TOTALE	1.593.456,39	1.686.454,00	92.997,61	-
TOTALE PASSIVITA'	6.194.616,71	7.928.106,30	1.892.531,62	159.042,03
Patrimonio netto				
Fondo di dotazione	8.435.558,64	8.435.558,64	-	-
Riserve obbligatorie	-	-	-	-
Riserve facoltative	-	-	-	-
Fondo rivalutazione conguaglio monetario	-	-	-	-
Avanzo economico esercizi precedenti	3.653.829,89	3.653.829,89	-	-
Avanzo economico dell'esercizio	-	-	-	-
TOTALE	12.089.388,53	12.089.388,53	-	-
TOTALE A PAREGGIO	18.284.005,24	20.017.494,83	1.892.531,62	159.042,03
Conti d'ordine				
Terzi per valori depositati a cauzione, a garanzia. ecc.	-	-	-	-
Conti diversi	-	-	-	-
TOTALE	-	-	-	-

CONTO CONSUNTIVO - SITUAZIONE PATRIMONIALE ANNO 2006 - SEDE CENTRALE -
DIMOSTRAZIONE ANALITICA**ATTIVITA'**

Casse	5.899.237,79
Residui Attivi	178.768,14
Titoli emessi o garantiti dallo Stato	5.415.565,27
Edifici	2.567.582,48
Terreni	242.827,71
Automezzi	22.330,00
Mobili e macchine d'ufficio	165.461,74
totale attivita'	14.491.773,13
Disavanzo economico esercizi precedenti	3.551.842,45
Disavanzo economico esercizio	1.973.879,25
Totale a pareggio	20.017.494,83

PASSIVITA'

Residui Passivi	5.954.047,20
Fondo liquidazione personale in attivita' di servizio	287.605,10
Fondo ammortamento immobili	1.517.518,88
Fondo ammortamento automezzi, mobili e macchinari d'ufficio	168.935,12
totale passivita'	7.928.106,30
Fondo di dotazione	8.435.558,64
Avanzo economico esercizi precedenti	3.653.829,89
Avanzo economico esercizio	-
Totale a pareggio	20.017.494,83
Patrimonio netto	6.563.666,83

CONTO CONSUNTIVO - SITUAZIONE PATRIMONIALE ANNO 2006 - SEDE CENTRALE -
DIMOSTRAZIONE ANALITICA

Differenze attive

Casse	2.166.273,07
Titoli	22.651,14
Mobili e macchine d'ufficio	2.528,15
Fondo liquidazione indennità anzianità personale	159.042,03
Totale differenze attive	2.350.494,39

Differenze passive

Terreni	5.164,57
Edifici	1.620.383,51
Fondo ammortamento mobili	10.160,00
Fondo ammortamento immobili	82.837,61
Residui Attivi	806.293,94
Ressidui Passivi	1.799.534,01
Totale differenze passive	4.324.373,64

Differenze attive	2.350.494,39
Differenze passive	4.324.373,64
Disavanzo economico 31/12/2006	- 1.973.879,25

ATTIVITA' all'1/1/2006	14.732.162,79	
ATTIVITA' al 31/12/2006	14.491.773,13	
	differenza attiva	- 240.389,66
PASSIVITA' all'1/1/2006	6.194.616,71	
PASSIVITA' al 31/12/2006	7.928.106,30	
	differenza passiva	- 1.733.489,59
Disavanzo economico al 31/12/2006		- 1.973.879,25

SEDE CENTRALE
CONTO ECONOMICO DELL'ESERCIZIO 2006
Parte prima
ENTRATE E SPESE FINANZIARIE CORRENTI

Allegato H

Titolo I			Titolo I		
ENTRATE CONTRIBUTIVE			SPESE CORRENTI		
Cat. 1	Aliquote contributive a carico dei datori di lavoro e/o degli iscritti.	8.161,47	Cat. 1	Spese per gli organi dell'Ente	104.613,46
Cat. 2	Quote di partecipazione degli iscritti all'onere di specifiche gestioni	-	Cat. 2	Oneri per il personale in attività di servizio	722.627,63
Titolo II					
ENTRATE DERIVANTI DA TRASFERIMENTI CORRENTI					
Cat. 3	Trasferimenti da parte dello Stato	5.323.686,75	Cat. 3	Oneri per il personale in quiescenza	-
Cat. 4	Trasferimenti da parte delle Regioni	-	Cat. 4	Spese per l'acquisto di beni di consumo e servizi	179.619,82
Cat. 5	Trasferimenti da parte dei Comuni e delle Provincie	-	Cat. 5	Spese per prestazioni istituzionali	4.766.146,37
Cat. 6	Trasferimenti da parte di altri enti del settore pubblico	40.200,00	Cat. 6	Trasferimenti passivi	121.454,24
Titolo III					
ALTRE ENTRATE					
Cat. 7	Entrate derivanti dalla vendita di beni e dalla prestazione di servizi	-	Cat. 7	Oneri finanziari	142,55
Cat. 8	Redditi e proventi patrimoniali	120.169,64	Cat. 8	Oneri tributari	62.942,57
Cat. 9	Poste correttive e compensative di spese correnti	30.788,06	Cat. 9	Poste correttive e compensative di entrate correnti	-
Cat. 10	Entrate non classificabili in altre voci	250.317,91	Cat. 10	Spese non classificabili in altre voci	33.286,34
TOTALE PARTE PRIMA (1)		5.773.323,83	TOTALE PARTE PRIMA (1)		5.990.832,98

XVI LEGISLATURA - DISEGNI DI LEGGE E RELAZIONI - DOCUMENTI

SEDE CENTRALE
CONTO ECONOMICO DELL'ESERCIZIO 2006
Parte Seconda

Allegato H

COMPONENTI CHE NON DANNO LUOGO A MOVIMENTI FINANZIARI

A)	Entrate accertate in precedenti esercizi di pertinenza dell'esercizio:		A)	Spese di competenza, impegnate in precedenti esercizi:	
	Contributi o premi per le prestazioni istituzionali	-		Rimanenze iniziali di prodotti	-
	Trasferimenti (contributi, oblazioni ecc.)	-		Materie prime e materiali di consumo viveri	-
	Redditi e proventi patrimoniali	-		Risconti iniziali di spese per locazioni e utenze	-
	Vendite di prodotti e di materiali diversi	-		Spese per servizi esterni	-
	Vendite di pubblicazioni	-		Spese diverse di amministrazione	-
	Prestazioni di particolari servizi	-		Spese per trasferimenti	-
	Ricavi pluriennali	-		Oneri finanziari	-
		-		Spese diverse	-
		-		Costi pluriennali	-
	totale	-		totale	-
B)	Produzioni e movimenti interni:		B)	Produzioni e movimenti interni:	
	Prodotti in natura impianti e altre immobilizzazioni ottenuti con mezzi propri da capitalizzare	-		Oneri in natura	-
	totale	-		totale	-
C)	Trasferimenti attivi in natura (oblazioni, lasciti, donazioni in natura)	-	C)	Trasferimenti passivi in natura (contributi, concorsi, soccorsi e oblazioni in natura)	-
	totale	-		totale	-
D)	Variazioni patrimoniali straordinarie:		D)	Ammortamenti e deperimenti:	
	Sopravvenienze attive	161.820,62		Immobili	82.837,61
	Insussistenze passive	178.470,41		Impianti, attrezzature e macchinari	-
				Automezzi, mobili e macchine	10.160,00
				Diversi	-
	totale	340.291,03		totale	92.997,61
E)	Spese impegnate di competenza di successivi esercizi	-	E)	Svalutazione e deprezzamenti:	
		-		Svalutazione crediti	-
		-		Svalutazione titoli	-
		-		Deprezzamento immobili, impianti, macchine	-
		-		Eliminazione impianti ed altre immobilizzazioni non ammortizzati	-
	totale	-		totale	-
			F)	Accantonamenti per oneri presunti di competenza:	
				Imposte e tasse da regolare	-
				Altri oneri da definire	-
				Accantonamenti diversi	378.115,44
				Accantonamenti a fondo rischi	-
				totale	378.115,44
			G)	Quota dell'esercizio per l'adeguamento del fondo indennità anzianità personale	-
				totale	-
			H)	Variazioni patrimoniali straordinarie:	
				Sopravvenienze passive	1.625.548,08
				Insussistenze attive	-
				totale	1.625.548,08
			I)	Entrate accertate nell'esercizio di pertinenza di successivi esercizi	-
				totale	-
	Totale parte seconda (2)	340.291,03		Totale parte seconda (2)	2.096.661,13
	Totale generale (1+ 2)	6.113.614,86		Totale generale (1+ 2)	8.087.494,11
	Disavanzo economico	1.973.879,25		Avanzo economico	-
	Totale a pareggio	8.087.494,11		Totale a pareggio	8.087.494,11

CONTO ECONOMICO ANNO 2006 - SEDE CENTRALE -
COMPONENTI CHE NON DANNO LUOGO A MOVIMENTI FINANZIARI DIMOSTRAZIONE ANALITICA

ATTIVITA'**d) Variazioni patrimoniali straordinarie:****Sopravvenienze attive**

titoli 22.651,14
eredita' lasciati successioni 139.169,48

totale 161.820,62

Insussistenze passive

Annullamento accantonamento acquisto mobili 1.062,00
Annullamento residui passivi 18.366,38
TFR 159.042,03

totale 178.470,41

TOTALE ATTIVITA'

340.291,03

PASSIVITA'**d) Ammortamenti e deperimenti:**

Immobili 82.837,61
Automezzi, mobili e macchine 10.160,00

totale 92.997,61

e) Svalutazione e deprezzamenti:

Deprezzamento immobili, impianti, macchine

totale -

f) Accantonamenti per oneri presunti di competenza:**Accantonamenti diversi**

Acquisto mobili e macchine 7.528,80
TFR 231.417,16
TITOLI 139.169,48

totale 378.115,44

g) Quota dell'esercizio per l'adeguamento fondo ind.tà personale

totale -

h) Variazioni patrimoniali straordinarie:**Sopravvenienze passive**

alienazione immobili 1.625.548,08

Insussistenze attive

Annullamento residui attivi -

totale 1.625.548,08

TOTALE PASSIVITA'

2.096.661,13

ATTIVITA'

340.291,03

PASSIVITA'

2.096.661,13

differenza attiva - 1.756.370,10

ENTRATE CORRENTI

5.773.323,83

SPESE CORRENTI

5.990.832,98

differenza passiva - 217.509,15

Disavanzo economico dell'esercizio 2006

- 1.973.879,25

GESTIONE DI CASSA DELLE SEZIONI PROVINCIALI

Cassa sezioni

Anno	Sezione	Tot somme riscosse	Tot. conto residui	Tot. somme pagate	Tot. conto residui	Differenza cassa 31/12
06						
	AGRIGENTO	€ 235.813,38	€ 236,15	€ 156.926,96	€ 45.771,97	€ 33.350,60
	ALESSANDRIA	€ 250.044,23	€ 2.495,16	€ 187.694,53	€ 0,00	€ 64.844,86
	ANCONA	€ 339.105,48	€ 9.105,16	€ 54.459,42	€ 22.583,47	€ 271.167,75
	AOSTA	€ 208.270,04	€ 12.524,67	€ 172.324,25	€ 0,00	€ 48.470,46
	AREZZO	€ 7.075,60	€ 2.154,35	€ 1.652,36	€ 3.825,00	€ 3.752,59
	ASCOLI PICENO	€ 43.001,63	€ 0,00	€ 27.513,30	€ 0,00	€ 15.488,33
	ASTI	€ 171.465,29	€ 0,00	€ 151.346,17	€ 0,00	€ 20.119,12
	AVELLINO	€ 361.567,00	€ 0,00	€ 195.416,00	€ 0,00	€ 166.151,00
	BARI	€ 790.951,36	€ 36.780,92	€ 516.180,93	€ 880,00	€ 310.671,35

XVI LEGISLATURA - DISEGNI DI LEGGE E RELAZIONI - DOCUMENTI

Anno	Sezione	Tot somme riscosse	Tot. conto residui	Tot. somme pagate	Tot. conto residui	Differenza cassa 31/12
	BELLUNO	€ 126.541,71	€ 0,00	€ 48.862,93	€ 0,00	€ 77.678,78
	BENEVENTO	€ 230.509,58	€ 12.216,00	€ 74.072,11	€ 11.197,60	€ 157.455,87
	BERGAMO	€ 237.155,43	€ 947,00	€ 126.190,81	€ 40.888,25	€ 71.023,37
	BIELLA	€ 293.670,57	€ 0,00	€ 259.054,00	€ 0,00	€ 34.616,57
	BOLOGNA	€ 441.583,80	€ 53.087,72	€ 280.435,37	€ 61.616,06	€ 152.620,09
	BOLZANO	€ 212.661,61	€ 0,00	€ 147.810,87	€ 0,00	€ 64.850,74
	BRESCIA	€ 136.237,14	€ 0,00	€ 125.338,24	€ 9.010,73	€ 1.888,17
	BRINDISI	€ 131.328,44	€ 0,00	€ 74.824,73	€ 0,00	€ 56.503,71
	CAGLIARI	€ 213.657,06	€ 0,00	€ 158.088,95	€ 0,00	€ 55.568,11
	CALTANISSETTA	€ 33.320,29	€ 0,00	€ 5.900,19	€ 0,00	€ 27.420,10
	CAMPOBASSO	€ 75.775,73	€ 0,00	€ 44.833,89	€ 0,00	€ 30.941,84

XVI LEGISLATURA - DISEGNI DI LEGGE E RELAZIONI - DOCUMENTI

<i>Anno</i>	<i>Sezione</i>	<i>Tot somme riscosse</i>	<i>Tot. conto residui</i>	<i>Tot. somme pagate</i>	<i>Tot. conto residui</i>	<i>Differenza cassa 31/12</i>
	<i>CASERTA</i>	€ 114.013,37	€ 0,00	€ 71.079,69	€ 0,00	€ 42.933,68
	<i>CATANIA</i>	€ 123.336,00	€ 699,11	€ 53.644,00	€ 0,00	€ 70.391,11
	<i>CATANZARO</i>	€ 398.780,61	€ 0,00	€ 15.891,58	€ 0,00	€ 382.889,03
	<i>CHIETI</i>	€ 23.624,09	€ 0,00	€ 5.471,75	€ 0,00	€ 18.152,34
	<i>COMO</i>	€ 639.397,98	€ 2.206,17	€ 447.215,53	€ 21.904,93	€ 172.483,69
	<i>COSENZA</i>	€ 555.551,06	€ 356.258,16	€ 374.935,82	€ 110.284,07	€ 426.589,33
	<i>CREMONA</i>	€ 714.841,96	€ 0,00	€ 246.602,42	€ 65.463,16	€ 402.776,38
	<i>CROTONE</i>	€ 330.226,20	€ 0,00	€ 15.963,21	€ 0,00	€ 314.262,99
	<i>CUNEO</i>	€ 442.382,16	€ 4.846,45	€ 307.079,87	€ 53.707,33	€ 86.441,41
	<i>ENNA</i>	€ 33.625,01	€ 815,00	€ 6.419,14	€ 0,00	€ 28.020,87
	<i>FERRARA</i>	€ 12.979,37	€ 0,00	€ 3.064,27	€ 0,00	€ 9.915,10

XVI LEGISLATURA - DISEGNI DI LEGGE E RELAZIONI - DOCUMENTI

<i>Anno</i>	<i>Sezione</i>	<i>Tot somme riscosse</i>	<i>Tot. conto residui</i>	<i>Tot. somme pagate</i>	<i>Tot. conto residui</i>	<i>Differenza cassa 31/12</i>
	<i>FIRENZE</i>	€ 1.031.866,57	€ 137.029,41	€ 872.231,24	€ 213.809,22	€ 82.855,52
	<i>FOGLIA</i>	€ 110.198,58	€ 0,00	€ 102.062,58	€ 0,00	€ 8.136,00
	<i>FORLÌ</i>	€ 769.879,39	€ 3.539,49	€ 114.029,04	€ 28.469,87	€ 630.919,97
	<i>FROSINONE</i>	€ 53.347,00	€ 0,00	€ 19.490,00	€ 130,00	€ 33.727,00
	<i>GENOVA</i>	€ 547.494,31	€ 37.445,14	€ 339.771,79	€ 52.230,05	€ 192.937,61
	<i>GORIZIA</i>	€ 40.707,65	€ 0,00	€ 23.626,62	€ 0,00	€ 17.081,03
	<i>GROSSETO</i>	€ 200.920,61	€ 0,00	€ 130.095,20	€ 288,15	€ 70.537,26
	<i>IMPERIA</i>	€ 250.958,34	€ 0,00	€ 210.291,41	€ 5.997,03	€ 34.669,90
	<i>ISERNIA</i>	€ 66.103,70	€ 0,00	€ 34.347,24	€ 0,00	€ 31.756,46
	<i>LA SPEZIA</i>	€ 73.289,94	€ 0,00	€ 47.194,51	€ 0,00	€ 26.095,43
	<i>L'AQUILA</i>	€ 189.889,86	€ 0,00	€ 113.865,86	€ 0,00	€ 76.024,00

XVI LEGISLATURA - DISEGNI DI LEGGE E RELAZIONI - DOCUMENTI

<i>Anno</i>	<i>Sezione</i>	<i>Tot somme riscosse</i>	<i>Tot. conto residui</i>	<i>Tot. somme pagate</i>	<i>Tot. conto residui</i>	<i>Differenza cassa 31/12</i>
	LATINA	€ 225.247,27	€ 0,00	€ 84.627,07	€ 0,00	€ 140.620,20
	LECCE	€ 6.067.695,91	€ 0,00	€ 5.604.649,84	€ 0,00	€ 463.046,07
	LECCO	€ 181.006,29	€ 0,00	€ 44.819,61	€ 0,00	€ 136.186,68
	LIVORNO	€ 83.316,71	€ 0,00	€ 47.301,14	€ 0,00	€ 36.015,57
	LODI	€ 127.799,16	€ 0,00	€ 51.167,65	€ 0,00	€ 76.631,51
	LUCCA	€ 60.566,72	€ 0,00	€ 21.389,68	€ 0,00	€ 39.177,04
	MACERATA	€ 50.721,13	€ 0,00	€ 36.883,96	€ 0,00	€ 13.837,17
	MANTOVA	€ 185.692,17	€ 0,00	€ 142.221,51	€ 0,00	€ 43.470,66
	MASSA CARRARA	€ 13.632,90	€ 0,00	€ 3.415,52	€ 0,00	€ 10.217,38
	MATERA	€ 28.668,21	€ 0,00	€ 13.589,48	€ 0,00	€ 15.078,73
	MESSINA	€ 24.672,59	€ 0,00	€ 7.878,96	€ 0,00	€ 16.793,63

XVI LEGISLATURA - DISEGNI DI LEGGE E RELAZIONI - DOCUMENTI

<i>Anno</i>	<i>Sezione</i>	<i>Tot somme riscosse</i>	<i>Tot. conto residui</i>	<i>Tot. somme pagate</i>	<i>Tot. conto residui</i>	<i>Differenza cassa 31/12</i>
	MILANO	€ 7.141.288,14	€ 0,00	€ 6.014.230,42	€ 0,00	€ 1.127.057,72
	MODENA	€ 258.940,70	€ 130.197,90	€ 359.691,35	€ 0,00	€ 29.447,25
	NAPOLI	€ 2.643.902,57	€ 5.693,68	€ 1.400.482,41	€ 10.958,99	€ 1.238.154,85
	NOVARA	€ 373.127,00	€ 7.639,00	€ 325.021,00	€ 21.682,00	€ 34.063,00
	NUORO	€ 67.473,97	€ 600,00	€ 18.339,10	€ 9.833,16	€ 39.901,71
	ORISTANO	€ 61.796,85	€ 13.023,49	€ 25.616,38	€ 0,00	€ 49.203,96
	PADOVA	€ 1.834.396,75	€ 42.568,08	€ 1.530.668,66	€ 64.326,67	€ 281.969,50
	PALERMO	€ 35.953,40	€ 5,84	€ 23.972,00	€ 5.153,35	€ 6.833,89
	PARMA	€ 358.924,14	€ 1.245,57	€ 355.622,50	€ 635,83	€ 3.911,38
	PAVIA	€ 284.653,62	€ 0,00	€ 214.788,80	€ 0,00	€ 69.864,82
	PERUGIA	€ 24.792,87	€ 0,00	€ 1.510,60	€ 0,00	€ 23.282,27

XVI LEGISLATURA - DISEGNI DI LEGGE E RELAZIONI - DOCUMENTI

<i>Anno</i>	<i>Sezione</i>	<i>Tot somme riscosse</i>	<i>Tot. conto residui</i>	<i>Tot. somme pagate</i>	<i>Tot. conto residui</i>	<i>Differenza cassa 31/12</i>
	<i>PESARO</i>	€ 36.449,11	€ 0,00	€ 25.224,08	€ 0,00	€ 11.225,03
	<i>PESCARA</i>	€ 14.614,70	€ 64,02	€ 554,61	€ 171,98	€ 13.952,13
	<i>PIACENZA</i>	€ 68.595,61	€ 0,00	€ 52.953,17	€ 0,00	€ 15.642,44
	<i>PISA</i>	€ 85.541,88	€ 145,98	€ 29.920,90	€ 14.102,49	€ 41.664,47
	<i>PISTOIA</i>	€ 549.085,51	€ 9.750,00	€ 425.008,03	€ 9.128,98	€ 124.698,50
	<i>PORDENONE</i>	€ 53.603,62	€ 0,00	€ 25.801,15	€ 2.001,32	€ 25.801,15
	<i>POTENZA</i>	€ 31.199,12	€ 0,00	€ 16.888,34	€ 0,00	€ 14.310,78
	<i>PRATO</i>	€ 513.044,94	€ 4.092,56	€ 466.676,30	€ 0,00	€ 50.461,20
	<i>RAGUSA</i>	€ 151.473,34	€ 15.146,70	€ 93.477,69	€ 41.907,46	€ 31.234,89
	<i>RAVENNA</i>	€ 50.721,68	€ 0,00	€ 12.485,87	€ 0,00	€ 38.235,81
	<i>REGGIO CALABR</i>	€ 371.343,00	€ 26.000,00	€ 338.030,28	€ 0,00	€ 59.312,72

XVI LEGISLATURA - DISEGNI DI LEGGE E RELAZIONI - DOCUMENTI

Anno	Sezione	Tot somme riscosse	Tot. conto residui	Tot. somme pagate	Tot. conto residui	Differenza cassa 31/12
	REGGIO EMILIA					
	RIETI	€ 514.902,93	€ 0,00	€ 346.488,33	€ 0,00	€ 168.414,60
	RIMINI	€ 29.471,84	€ 0,00	€ 29.142,05	€ 68,31	€ 261,48
	ROMA	€ 213.661,87	€ 4.006,75	€ 68.436,31	€ 139.137,60	€ 10.094,71
	ROVIGO	€ 618.517,59	€ 0,00	€ 409.670,20	€ 0,00	€ 208.847,39
	SALERNO	€ 50.175,59	€ 0,00	€ 36.089,99	€ 0,00	€ 14.085,60
	SASSARI	€ 732.302,49	€ 434,86	€ 189.500,64	€ 45.387,03	€ 497.849,68
	SAYONA	€ 171.931,49	€ 0,00	€ 87.138,62	€ 0,00	€ 84.792,87
	SIENA	€ 55.090,20	€ 350,00	€ 9.560,72	€ 7.798,00	€ 38.081,48
	SIRACUSA	€ 698.853,84	€ 0,00	€ 657.586,21	€ 0,00	€ 41.267,63
	SONDRIO	€ 242.497,19	€ 0,00	€ 139.469,55	€ 555,65	€ 102.471,99
		€ 595.296,28	€ 0,00	€ 284.173,73	€ 0,00	€ 311.122,55

XVI LEGISLATURA - DISEGNI DI LEGGE E RELAZIONI - DOCUMENTI

<i>Anno</i>	<i>Sezione</i>	<i>Tot somme riscosse</i>	<i>Tot. conto residui</i>	<i>Tot. somme pagate</i>	<i>Tot. conto residui</i>	<i>Differenza cassa 31/12</i>
	TARANTO	€ 90.280,38	€ 0,00	€ 27.804,71	€ 0,00	€ 62.475,67
	TERAMO	€ 22.094,97	€ 0,00	€ 5.919,03	€ 135,00	€ 16.040,94
	TERNI	€ 198.354,93	€ 0,00	€ 70.476,40	€ 0,00	€ 127.878,53
	TORINO	€ 291.194,37	€ 8.597,01	€ 120.122,77	€ 6.501,64	€ 173.166,97
	TRAPANI	€ 21.051,91	€ 7.352,10	€ 15.112,41	€ 3.388,65	€ 9.902,95
	TRENTO	€ 605.881,90	€ 1.195,67	€ 403.977,16	€ 8.264,06	€ 194.836,35
	TREVISO	€ 818.467,76	€ 1.161,09	€ 429.454,67	€ 0,00	€ 390.174,18
	TRIESTE	€ 198.191,68	€ 30.628,82	€ 72.441,60	€ 46.914,76	€ 109.464,14
	UDINE	€ 186.809,28	€ 0,00	€ 136.434,26	€ 11.631,29	€ 38.743,73
	VARESE	€ 320.474,39	€ 22.311,76	€ 218.203,41	€ 52.758,50	€ 71.824,24
	VENEZIA	€ 147.840,50	€ 0,00	€ 127.392,07	€ 0,00	€ 20.448,43

XVI LEGISLATURA - DISEGNI DI LEGGE E RELAZIONI - DOCUMENTI

Anno	Sezione	Tot somme riscosse	Tot. conto residui	Tot. somme pagate	Tot. conto residui	Differenza cassa 31/12
	VERBANIA	€ 234.932,95	€ 0,00	€ 75.659,80	€ 0,00	€ 159.273,15
	VERCELLI	€ 168.597,42	€ 0,00	€ 66.109,60	€ 0,00	€ 102.487,82
	VERONA	€ 227.427,93	€ 0,00	€ 72.824,57	€ 0,00	€ 154.603,36
	VIBO VALENTIA	€ 247.053,70	€ 0,00	€ 24.614,18	€ 0,00	€ 222.439,52
	VICENZA	€ 1.102.450,00	€ 0,00	€ 520.949,17	€ 0,00	€ 581.500,83
	VITERBO	€ 46.880,16	€ 0,00	€ 34.103,01	€ 0,00	€ 12.777,15
		€ 42.173.776,25	€ 1.004.596,94	€ 28.857.062,01	€ 1.250.499,61	€ 13.070.811,57

LEGA ITALIANA PER LA LOTTA CONTRO I TUMORI

ESERCIZIO 2007

RELAZIONE DEL PRESIDENTE



Medaglia d'Oro al Merito della Sanità Pubblica

Roma

CONTO CONSUNTIVO CONSOLIDATO 2007

LA RELAZIONE DEL PRESIDENTE

Anche nel 2007 la LILT ha continuato la propria missione, finalizzata alla lotta al cancro e quindi alla diffusione della cultura della prevenzione come metodo di vita, attraverso le campagne di informazione e di educazione alla salute che da ormai quasi un secolo la contraddistinguono.

Il Protocollo d'Intesa con il Ministero per i Diritti e la Pari Opportunità ha sancito una nuova, ulteriore collaborazione istituzionale che mira a garantire la qualità della vita in tutto il percorso esistenziale, anche alle donne immigrate e a quelle detenute. Un importante passo avanti perché la salute possa essere un diritto senza distinzione di sesso, razza o classe sociale.

La lotta al fumo, è stata - come negli anni passati - uno dei cardini fondamentali della LILT: il potenziamento dalla linea verde SOS LILT ha dato agli operatori la possibilità di una più incisiva ed efficace attività supportata ovviamente dalla realizzazione e diffusione di opuscoli informativi a carattere scientifico.

Prezioso, come sempre, l'aiuto del Volontariato.

Un bilancio più che positivo, dunque, che ripaga l'impegno di ognuno di noi, compreso chi ci ha aiutato attraverso donazioni e lasciti, e che ci sprona a guardare avanti con speranza e orgoglio, forti di un unico obiettivo comune: vincere il cancro.

GLI EVENTI NAZIONALI:

un esempio su tutti

CAMPAGNA NAZIONALE NASTRO ROSA

Con il volto di Manuela Arcuri e della ginnasta Vanessa Ferrari, la XIV edizione della Campagna Nastro Rosa per la prevenzione del tumore al seno ha registrato nel mese di ottobre 2007 moltissimi consensi sia da parte della popolazione femminile a cui era rivolta sia da parte delle Sezioni Provinciali che hanno espresso la propria soddisfazione per i risultati ottenuti nel corso dell'Assemblea dei Presidenti tenutasi a novembre a Verona in occasione degli Stati Generali. LILT ed Estée Lauder Companies dunque sono tornate in prima linea nella lotta a questa grave patologia neoplastica.

Ancora una volta, durante il mese di ottobre, la LILT ha messo a disposizione le proprie risorse e, grazie al coinvolgimento di medici, operatori sanitari e volontari, gli oltre 350 ambulatori (delle 103 Sezioni Provinciali LILT) sono rimasti aperti per offrire alle donne visite cliniche specialistiche ed esami senologici.

Sono state **8mila** le telefonate arrivate sul numero verde SOS LILT (**800998877**), che per tutto il mese di ottobre ha promosso la prevenzione del tumore al seno su tutto il territorio italiano, **50mila** i nastri rosa indossati, più di **350mila** gli opuscoli diffusi, mentre **15mila** i manifesti affissi e distribuiti.

La conferenza stampa di presentazione della Campagna “La prevenzione non ha età” si è svolta il 27 settembre nella Sala Conferenze Stampa del Senato, in piazza Madama a Roma.

Anche la bravura e la simpatia di Marisa Laurito, Fioretta Mari, Fiordaliso e Manuela Metri hanno sostenuto la Campagna Nazionale Nastro Rosa 2007. Le protagoniste del musical Menopause, oltre a partecipare alla conferenza stampa, il 29 ottobre sono andate in scena al Teatro Piccinni di Bari a chiusura del mese dedicato alla prevenzione del tumore al seno.

Le Sezioni Provinciali e le loro delegazioni - da sempre punto di forza della LILT - hanno partecipato attivamente alla Campagna Nazionale: fondamentale è stato l'apporto sul campo dei Volontari.

ANALOGHI RISCONTRI POSITIVI SI SONO AVUTI CON GLI ALTRI IMPORTANTI EVENTI NAZIONALI (SETTIMANA NAZIONALE PER LA PREVENZIONE ONCOLOGICA, GIORNATA MONDIALE SENZA TABACCO, STATI GENERALI DEI MALATI DI TUMORE E DEI LORO FAMILIARI).

STUDI E RICERCHE

LE COMMISSIONI DI STUDIO

Nel 2007 le varie Commissioni di studio - “Lotta al Tabagismo”, “Cancerogenesi Ambientale e Professionale”, “ Anticipazione diagnostica”, “Rapporti con la scuola, associazionismo e volontariato, cure palliative, domiciliari e diritti dei pazienti”, “Psiconcologia e riabilitazione”, “Alimentazione e oncologia geriatrica” - hanno fotografato la situazione esistente per la realizzazione di opportuni progetti di formazione e aggiornamento e messo a punto proposte per la redazione, la stampa e la diffusione di materiale informativo.

BORSE DI STUDIO E RICERCA

Nel 2007 la LILT ha bandito le seguenti borse di studio:

N°	Borsa di Studio in	Titolo/Tema	Ente
1	Medicina e Chirurgia In collaborazione con Novartis	"L'assistenza domiciliare oncologica nella Lega Italiana per la Lotta contro i Tumori"	LILT Sede Centrale
1	Rapporti Internazionali	"Le esperienze di comunicazione internazionale e le relazioni con il pubblico in ambito oncologico"	LILT Sede Centrale
1	Psicologia	"Prevenzione del tumore mammario ed aspetti psicologici ad esso correlati"	LILT Sede Centrale
1	Giurisprudenza	"L'assistenza tecnico-giuridica per le problematiche correlate alla patologia neoplastica e per le attività delle strutture sezionali"	LILT Sede Centrale
1	Diploma	"L'accesso universale ai servizi della Lega Italiana per la Lotta contro i Tumori con particolare riferimento agli attuali strumenti di educazione, formazione, comunicazione ed informatizzazione (reti telematiche, linee verdi, servizi avanzati di telefonia)"	LILT Sede Centrale
1	Medicina e Chirurgia	"Prevenzione del Cancro del colon-retto nella popolazione affetta da Sindrome Metabolica" (presso Ospedale "San Carlo di Nancy" - Roma)	LILT Sede Centrale
1	Scienze Ambientali	"La gestione amministrativa, l'elaborazione dati, l'epidemiologia e la statistica dei tumori" – presso Sezione Provinciale di Isernia	LILT Sede Centrale
1	Diploma	"L'accesso universale ai servizi della Lega Italiana per la Lotta contro i Tumori con particolare riferimento agli attuali strumenti di educazione, formazione, comunicazione ed informatizzazione (reti telematiche, linee verdi, servizi avanzati di	LILT Sede Centrale

		telefonia)" - presso LILT Sezione Provinciale di Bari	
1	Biologia Cellulare	"Ruolo di recettori di membrana e nucleari nell'interazione funzionale tra segnale estrogenici e di fattori di crescita nei tumori ormono-responsivi"	LILT Sezione Provinciale di Cosenza
1	Statistica Epidemiologica	"Gestione e conduzione del progetto di sorveglianza oncologica della popolazione ultra sessantenne"	LILT Sezione Provinciale di Bologna
1	Oncologia	Borsa di studio della durata di 4 anni Scuola di Specializzazione in oncologia in collaborazione con l'Università di Ferrara	LILT Sezione Provinciale di Ferrara
1	Medicina e Chirurgia	"Film sottili di sodio ialuronato contenenti farmaci antitumorali per il trattamento locoregionale adiuvante del mesotelioma pleurico maligno"	LILT Sezione Provinciale di Parma
1	Fisica Sanitaria	"Studio sulla caratterizzazione delle lesioni melanocitiche attraverso l'analisi di immagini in spettrofotometria"	LILT Sezione Provinciale di Milano
1	Nutrizione Clinica	"Alimentazione nel paziente affetto da neoplasia gastroenterica"	LILT Sezione Provinciale di Milano
3	Psicologia	"Qualità di vita nell'istituzione oncologica"	LILT Sezione Provinciale di Milano
1	Otorinolaringoiatria	"Diagnosi Precoce nei tumori del cavo orale"	LILT Sezione Provinciale di Milano
2	Senologia	"Diagnosi Precoce nei tumori della mammella" – "Diagnosi precoce dei tumori nelle strutture sanitarie afferenti all'ambito territoriale dell'azienda ospedaliera"	LILT Sezione Provinciale di Milano
4	Terapia del dolore	"Qualità di vita nei pazienti oncologici in fase terminale"	LILT Sezione Provinciale di Milano
1	Ginecologia	"Nuove strategie terapeutiche nel carcinoma della cervice uterina localmente avanzato: chemioterapia neoadiuvante con Topotecan e Cisplatino e chirurgia radicale"	LILT Sezione Provinciale di Milano

XVI LEGISLATURA – DISEGNI DI LEGGE E RELAZIONI - DOCUMENTI

2	Anatomia Patologica	"Attività diagnostica di laboratorio per la diagnosi precoce dei tumori femminili"	LILT Sezione Provinciale di Milano
1	Pneumologia	"Counselling antifumo per gli utenti dell'ambulatorio per la prevenzione dei danni da fumo e per i pazienti ricoverati nelle strutture INT"	LILT Sezione Provinciale di Milano
1	Oncologia ginecologica	"La fototerapia nei tumori della Vulva: trattamento sperimentale"	LILT Sezione Provinciale di Mantova
1	Oncologia	Borsa di studio <i>Magri Fernando</i> "Terapia attuale del carcinoma prostatico"	LILT Sezione Provinciale di Mantova
1	Senologia	"Nuovi sviluppi della chirurgia conservativa al seno"	LILT Sezione Provinciale di Mantova
1	Oncologia	Borsa di studio <i>Emanuele Trupia</i> "Tipizzazione e inquadramento pre e post-operatorio dei tumori cerebrali maligni con risonanza magnetica a campo ultra-alto ai fini della valutazione prognostica"	LILT Sezione Provinciale di Mantova
1	Oncologia	1 Borsa di studio Scuola di Specializzazione in Oncologia Università di Torino (4° anno)	LILT Sezione Provinciale di Novara
1	Dermatologia e Venerologia	1 Borsa di Studio Scuola di Specializzazione in dermatologia e Venerologia Università del Piemonte Orientale Avogadro	LILT Sezione Provinciale di Novara
1	Radioterapia Oncologica	1 Borsa Scuola di Specializzazione in Radioterapia Università del Piemonte Orientale Avogadro	LILT Sezione Provinciale Novara
1	Psiconcologia	Master Universitario di II livello presso Istituto Cattolica S. Cuore di Roma – Centro ricerche di riferimento oncologico Giovanni XXIII	LILT Sezione Provinciale di Agrigento

PROGETTI DI RICERCA FINANZIATI DALLA LILT NEL 2007

Progetti	Destinatari	Durata	BUDGET
Sindrome metabolica, precancerosi e cancro colonrettale: aspetti preventivi, genetici, di chemioprevenzione alimentare e sociali.	<p>Responsabile e proponente</p> <ul style="list-style-type: none"> Istituto di Ricerche Farmacologiche Mario Negri, Milano <p>Destinatari</p> <ul style="list-style-type: none"> Università La Sapienza, Roma - Dipartimento di Chirurgia Generale "Pietro Valdoni" - Dipartimento di Biologia Vegetale Istituto Superiore di Sanità – Dipartimento Ambiente e Connessa Prevenzione Primaria BIOAESIS SRL - Laboratorio di Analisi Cliniche Specializzato per la Biologia Molecolare Policlinico di Monza – Dipartimento di Gastroenterologia ed Endoscopia Digestiva Centro di Riferimento Oncologico di Aviano - S.O.C. Gastroenterologia - S.O.C. Epidemiologia LILT - Sezione Provinciale di Napoli 	Biennale	180.000,00
Le metalloproteasi e loro inibitori nel linfonodo sentinella del carcinoma mammario	<p>Responsabile e proponente:</p> <ul style="list-style-type: none"> LILT - Sezione Provinciale di Bari <p>Destinatari</p> <ul style="list-style-type: none"> LILT - Sezione Provinciale di Bologna LILT - Sezione Provinciale di Milano LILT - Sezione Provinciale di <u>Salem</u> INT Pascale di Napoli – U.O. di Epidemiologia 	Biennale	100.000,00
Studio randomizzato di fase II per la prevenzione del tumore alla mammella in donne ad alto rischio: focus sui tumori non ormono-responsivi	<p>Responsabile e proponente</p> <ul style="list-style-type: none"> Istituto Europeo di Oncologia, Milano <p>Destinatari</p> <ul style="list-style-type: none"> Policlinico di Modena Ospedale Maggiore di Parma LILT - Sezione Provinciale di Milano 	Triennale	120.000,00

<p>Studio dell'impatto psicologico dei programmi di prevenzione in donne che hanno effettuato il testo genetico BRCA 1-2</p>	<p>Responsabile e proponente</p> <ul style="list-style-type: none"> • Fondazione IRCCS Istituto Nazionale Tumori, Milano <p>Destinatari</p> <ul style="list-style-type: none"> • Fondazione IRCCS, Milano - SC Psicologia - SS Genetica Medica • LILT - Sezione Provinciale di Milano • Istituto Nazionale per la Ricerca sul Cancro, Genova - Servizio di Psicologia - Centro Tumori Ereditari LILT • Istituto Regina Elena, Roma - SSO Attività Formative per la Prevenzione Psiconcologica - SSO Ambulatorio dei Tumori Ginecologici • LILT - Sezione Provinciale di Roma 	<p>Triennale</p>	<p>120.000,00</p>
<p>Studio di fase III con Bicalutamide settimanale in soggetti con PSA elevato o neoplasia prostatica intraepiteliale di alto grado (HG-PIN): studio WEB (WEEKly Bicalutamide)</p>	<p>Responsabile e proponente::</p> <ul style="list-style-type: none"> • E.O. Ospedali Galliera - S.C. Oncologia Medica, Genova <p>Destinatari</p> <ul style="list-style-type: none"> • E.O. Ospedali Galliera, Genova - S.C. Oncologia Medica - S.C. Urologia • Università degli studi di Genova - Clinica Urologica Di.S.C.A.T. • Istituto Nazionale Tumori, Milano • Istituto Europeo di Oncologia - Divisione di Urologia • Cliniche Humanitas Gavazzeni - U.O. Urologia, Bergamo 	<p>Triennale</p>	<p>140.000,00</p>
<p>Valutazione del potere prognostico/predittivo di un classificatore molecolare basato su 15</p>	<p>Responsabile e proponente::</p> <ul style="list-style-type: none"> • Istituto Nazionale per la Ricerca sul Cancro, Genova 		<p>50.000,00</p>

geni insulina/IGF nei tumori femminili	<p>SC Epidemiologia Clinica</p> <p>Destinatari</p> <ul style="list-style-type: none"> • Istituto Nazionale per la Ricerca sul Cancro, Genova - - SC Epidemiologia Clinica - SC Oncologia Medica A - SC Oncologia Medica C - SS Genomica Funzionale - SS Oncologia Ginecologica - SS Immunofarmacologia, - SS Ricerca Traslazoionale A • Università di Genova - DISSAL • Istituto Romagnolo per lo Studio e la cura dei Tumori - SC Oncologia Medica - • Centro Oncologico A.A.S. Triestina, Trieste • LILT - Sezione Provinciale di Genova 	Biennale	
Possibile ruolo di osteopontina e metalloproteasi-9 nel "management" delle lesioni precancerose moderato/gravi della cervice uterina	<p>Responsabile e proponente::</p> <ul style="list-style-type: none"> • Sez. Prov.le LILT CT <p>Destinatari</p> <ul style="list-style-type: none"> • Sez. Prov.le LILT CT • Azienda Ospedaliero-Universitaria S. Orsola- Malpigli, Bologna 	Triennale	50.000,00
Definizione e validazione di biomarcatori per la chemioprevenzione e la diagnosi precoce del carcinoma mammario e della cervice uterina	<p>Responsabile e proponente::</p> <ul style="list-style-type: none"> • Istituto Regina Elena per lo Studio e la Cura dei Tumori, Roma – SC Oncologia Medica <p>Destinatari</p> <ul style="list-style-type: none"> • Istituto Regina Elena per lo Studio e la Cura dei Tumori, Roma - SC Oncologia Medica - SC Anatomia Patologica (3) - SC LAB "A" Dipartimento Sviluppi e Programmi Terapeutici - SC LAB "C" Oncogenesi Molecolare, Centro di 	Triennale	110.000,00

	Ricerca - Sperimentale - SSO Citogenetica, S.C. Patologia Clinica • LILT - Sezione Provinciale di Roma • Istituto san Gallicano, Roma – SSO Diagnostiche di Biologia Molecolare e Sierologia Infettivologica		
--	---	--	--

ATTIVITA' AMBULATORIALI

Sono state circa 400mila le prestazioni ambulatoriali fornite dalla LILT nel 2007. Le numerosissime richieste della popolazione, sensibilizzata dalle costanti campagne di prevenzione realizzate sul territorio - che nel 2006 hanno reso necessaria una riorganizzazione degli ambulatori e, in alcuni casi, la ricerca di nuove sedi più adatte alle nuove esigenze – sono state monitorate e confermate dalle altrettanto numerosissime telefonate giunte alla linea verde nazionale SOS LILT.

Anche nel 2007 sono state diverse le Sezioni Provinciali che hanno aumentato sia il tipo che il numero delle prestazioni effettuate nei loro ambulatori, potenziando, di conseguenza, anche il loro personale, in massima parte volontario; sono state acquisite, inoltre, nuove strumentazioni.

ASSISTENZA E RIABILITAZIONE

Oltre la metà delle 103 Sezioni Provinciali della Lega Italiana per la Lotta contro i Tumori sono impegnate in attività di assistenza domiciliare medico-infermieristica e in molti casi psico-fisica, sociale ed occupazionale. Già dalla fine del 2007 è stato previsto un potenziamento dell'assistenza psicologica, per la formazione in psico-oncologia di appositi operatori, come l'accompagnamento del paziente oncologico alle terapie e la collaborazione delle Sezioni Provinciali con gli Hospice, che si vanno sempre più diffondendo sul territorio. Saranno pure finanziate le attività di assistenza domiciliare, soprattutto quella medico-infermieristica, sulla base del numero dei pazienti in fase avanzata assistiti. Si prevede inoltre un potenziamento delle attività di riabilitazione psico-funzionale per tumori come quelli della mammella, del colon-retto e della laringe, la cui domanda tenderà a crescere in rapporto all'aumento della sopravvivenza dei pazienti oncologici, ai quali è opportuno sempre garantire una migliore qualità di vita.

Una simile attività a livello delle Sezioni Provinciali potrà essere potenziata con le seguenti modalità: 1) allacciando rapporti di collaborazione con associazioni di Volontariato o ASL, che già operino in questo settore a livello nazionale 2) stimolando la formazione di gruppi di auto-aiuto nell'ambito della stessa Lega Italiana per la Lotta contro i Tumori 3) attivando autonomamente servizi di riabilitazione.

Il congresso nazionale LILT

“Gli Hospice in Italia: a che punto siamo?”

Biella – Città Studi, 14 – 15 giugno 2007

Il futuro degli Hospice? Non più luoghi di morte, ma di speranza e amore. Questo il tema del congresso nazionale LILT dal titolo “Gli Hospice in Italia: a che punto siamo?”, svoltosi a Biella il 14 e il 15 giugno 2007. Una due giorni che ha visto le varie realtà del territorio nazionale a confronto, per valutare difficoltà e opportunità, e che si è soffermata anche sui problemi aperti nell’assistenza finale dei pazienti.

In seguito agli Stati Generali di Verona, in cui è emersa la necessità primaria di assistenza al malato oncologico ed in seguito al finanziamento straordinario della Finanziaria 2008, si è deciso un importante aumento della voce “Assistenza e Riabilitazione” destinato a finanziare specifici progetti.

RAPPORTI ISTITUZIONALI

Anche nel 2007 sono stati intensi i rapporti istituzionali della LILT con il proprio organo vigilante, il Ministero della Salute.

Il 18 ottobre 2007, a Roma, LILT e Ministero per i Diritti Pari Opportunità, nelle persone del presidente nazionale Francesco Schittulli e del ministro Barbara Pollastrini, hanno siglato un protocollo d’intesa per la promozione di campagne di sensibilizzazione, informazione e comunicazione pubblica sul tema della prevenzione oncologica e per incentivare la presenza delle donne nel settore della ricerca.

Alla conferenza stampa hanno partecipato anche la Sottosegretaria ai Diritti e alle Pari Opportunità Donatella Linguiti e il Direttore Generale della Lilt, Patrizia Ravaioli.

L’accordo avrà durata quadriennale.

Sono stati siglati inoltre i seguenti protocolli d’Intesa: con la Fialpo (Federazione italiana associazione dei laringectomizzati e pazienti oncologici della testa e del collo onlus); con la Provincia di Roma; con la GlaxoSmithKline Spa; con la Regione Lazio; con l’ADI (Associazione Italiana di Dietica e nutrizione Clinica onlus); C.A.C.A. (Chinese Anti-Cancer Association); Ageing Society; FIDAPA (Federazione Italiana Donne Arti professioni e Affari) e MOIGE (Movimento Italiano Genitori).

Numerose anche le convenzioni e le partnership strette.

Nel corso del 2007 la Presidenza Nazionale e la Direzione Generale della LILT hanno inoltre mantenuto e rafforzato anche i rapporti con i Ministeri delle Politiche Agricole e Forestali, dell’Università e della Ricerca, con i Presidenti di Camera e Senato e le rispettive Commissioni Sanità, con l’Istituto Superiore di Sanità, con la F.N.O.M.Ce.O. – Federazione Nazionale degli Ordini dei Medici Chirurghi e degli Odontoiatri -, con l’Ordine dei Farmacisti, degli Infermieri Professionali e altri Ordini Professionali, con la S.I.M.O (Società Italiana Maxillo Odontostomatologica), con le Organizzazioni sindacali, nonché con le competenti Commissioni Parlamentari, Enti Nazionali, Fondazioni, Istituzioni pubbliche e private.

Anche le Sezioni Provinciali e in special modo i Comitati Regionali, in considerazione delle competenze in materia sanitaria delle Regioni, hanno intensificato i rapporti con l’Ente Regione,

promuovendo convenzioni e/o protocolli d'intesa per la programmazione di interventi nel campo dell'informazione, educazione alla salute, prevenzione, assistenza, riabilitazione e della formazione e dell'aggiornamento professionale, compresi i volontari. In particolare l'impegno di tali strutture della LILT si è esplicitato nella realizzazione di iniziative singolari in occasione delle manifestazioni nazionali quali la Settimana Nazionale per la Prevenzione, la Giornata Mondiale Senza Tabacco, la Settimana Europea contro il cancro, la Campagna Nastro Rosa.

LA LINEA VERDE NAZIONALE SOS LILT 800998877

La linea verde SOS LILT, potenziata sempre di più nel suo servizio, come negli anni passati, anche nel 2007 è stata un costante punto di riferimento per la popolazione nel campo del tabagismo, dando un utile contributo soprattutto in occasione delle campagne annuali del nostro Ente (Settimana Nazionale per la Prevenzione, Giornata Mondiale senza Tabacco, Settimana Europea contro il Cancro, Campagna nastro Rosa). Il potenziamento della linea verde ha consentito di essere il partner "specialistico" della Pfizer, nella campagna nazionale antifumo

Nel 2007 è proseguito il confronto delle esperienze delle linee verdi dei Paesi della UE.

Un premio di eccellenza per l'ottimo lavoro svolto in preparazione, attuazione e monitoraggio della legge antifumo. La Global Smokfree Partnership lo ha assegnato alla Lega Italiana per la Lotta contro i Tumori (LILT) impegnata in prima linea nella guerra al tabacco ormai da decenni.

La presentazione del premio è avvenuta nel corso della Conferenza Internazionale "Towards a Smokefree Society" ad Edimburgo lunedì 10 settembre.

CONCLUSIONI

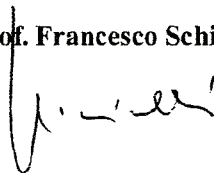
Il 2007 è stato un intenso anno vissuto dalla LILT a tutela della salute collettiva, con una nuova impostazione programmatica in linea con i tempi dal punto di vista sia qualitativo (leggasi emozioni) sia quantitativo. Come sempre, infatti, i Volontari e il personale della LILT hanno operato ascoltando anche il proprio cuore e, come sempre, è stata enorme la mole di iniziative e pubblicazioni realizzate e tanti i rapporti con altre istituzioni, enti e privati, nel nome della diffusione della cultura della prevenzione come metodo di vita.

L'85° anniversario dalla fondazione ha poi segnato un ulteriore, fondamentale passo verso il traguardo del secolo, ormai non più così tanto lontano. Un traguardo che la LILT si prepara a tagliare all'insegna dell'innovazione tecnologica e dell'assenza di confini territoriali e culturali (numerose, in questo senso, le manifestazioni che hanno coinvolto cittadini stranieri e Paesi esteri), nel forte auspicio di aver significativamente contribuito a vincere la malattia più antica e crudele dell'umanità.

Gli obiettivi prefissati sono stati raggiunti: merito dell'impegno comune. E per questo ringrazio il personale della Sede Centrale, che proprio nel 2007 si è arricchito di nuove professionalità, il Direttore Generale, i Presidenti Sezionali, gli Organi dirigenziali, i Soci, il Collegio dei Revisori e il Consiglio Direttivo Nazionale.

Un particolare sentito grazie va ai comunque e soprattutto ai Volontari che, della LILT, non mi stancherò mai di ripeterlo, sono l'anima.

Prof. Francesco Schittulli



RELAZIONE DEL COLLEGIO DEI REVISORI

Il Collegio dei Revisori della

LEGA ITALIANA PER LA LOTTA CONTRO I TUMORI
- LILT -

RELAZIONE SUL CONTO CONSUNTIVO E. F. 2007

Signor Presidente e signori Consiglieri,

i sottoscritti Revisori, nell'espletamento del mandato loro affidato, hanno provveduto, come risulta dal libro dei verbali del Collegio dei Revisori, ad eseguire tutti i controlli previsti dalla vigente normativa. In particolare, nell'ambito dell'attività svolta collegialmente, si è provveduto a vigilare sull'osservanza della legge, dello statuto, del regolamento interno di contabilità, nonché sul rispetto dei principi di corretta amministrazione. Al riguardo, si evidenzia che nel corso dell'anno 2007, sono state tenute complessivamente sei riunioni del Collegio.

Per quanto attiene alla Sede Centrale, il Collegio dei Revisori ha esaminato il bilancio consuntivo dell'esercizio finanziario 2007, proposto e definito con la determinazione n. 27 del 31 marzo 2008 adottata dal Direttore Generale.

Il predetto documento contabile risulta corredato dalla relazione sulla gestione predisposta dal Direttore Generale ed è composto da:

- il conto di bilancio;
- il conto economico;
- lo stato patrimoniale;
- la nota integrativa;
- la situazione dei residui;
- la situazione amministrativa.

Il Collegio ha proceduto alla verifica del bilancio ed ha riscontrato la corrispondenza con i dati contabili.

Con riguardo ai criteri di valutazione seguiti nella redazione del bilancio il Collegio evidenzia che:

- la valutazione delle varie voci è fatta secondo prudenza;
- le entrate e le spese rispettano il principio di competenza giuridica e temporale;
- le entrate e le spese sono iscritti al loro valore nominale.

In virtù dell'esame condotto sulle determinazioni e sulle deliberazioni adottate dagli organi amministrativi dell'Ente, nonché della partecipazione alle riunioni del Consiglio Direttivo Nazionale, i sottoscritti possono ragionevolmente assicurare che le azioni deliberate sono conformi alla legge ed allo statuto sociale e non sono manifestamente imprudenti, azzardate, o tali da compromettere l'integrità del patrimonio dell'Ente.

Si dà atto che gli organi amministrativi dell'Ente, anche nel corso delle riunioni del Collegio, hanno fornito informazioni sul generale andamento della gestione, oltre a dare esito – salvo in taluni casi, per i quali, comunque, si è avuta assicurazione sulla predisposizione in corso dei richiesti elementi informativi – alle richieste di approfondimenti e chiarimenti in ordine alle operazioni di maggiore rilievo o ritenute egualmente degne di esame. In proposito, allo stato degli atti, per quanto concerne le suddette operazioni, si può ragionevolmente ritenere che le azioni poste in essere dall'Ente sono conformi alla legge ed allo statuto e non sono manifestamente imprudenti, tali da compromettere l'integrità del patrimonio o la funzionalità dell'Ente.

Nel corso dell'esercizio il Collegio dei Revisori ha rilasciato un parere in tema di procedure contabili per le spese di funzionamento dei Comitati regionali.

Il Collegio dei Revisori ha espresso il proprio parere favorevole alla proposta degli organi amministrativi di radiazione dei residui. Tale radiazione ha riflesso sull'avanzo di amministrazione al 31.12.2007.

Nel corso dell'attività di vigilanza, come sopra tracciata, non sono state accertate o emerse, allo stato, irregolarità significative.

Dall'analisi del bilancio, per quanto attiene alle poste correnti, si rileva:

- la posta più significativa delle entrate correnti, pari ad euro 8.459.245,33, è rappresentata dal contributo dello Stato, pari ad euro 7.354.712,13;
- le voci più significative delle spese correnti, pari ad euro 6.593.011,40, sono costituite dalle spese per prestazioni istituzionali ammontanti ad euro 5.368.565,14, dagli oneri per il personale per euro 782.257,59 e dalle spese per l'acquisto di beni di consumo per euro 198.922,17.

Sul totale complessivo delle entrate accertate per euro 9.799.573,26, risultano riscosse per euro 8.790.218,52, per cui al 31 dicembre 2007 restano da riscuotere quali residui attivi dell'esercizio euro 1.009.354,74; mentre gli impegni di spesa pari ad euro 7.982.786,25 risultano pagati per euro 5.010.580,96 con una differenza pari a residui passivi dell'esercizio per euro

2.972.205,29. L'importo dei residui passivi è stato in parte influenzato dall'applicazione dell'art. 1, comma 57, della legge n. 311/2004.


Il bilancio consuntivo presenta, altresì, le seguenti risultanze di sintesi:

- avanzo finanziario di competenza pari ad euro 1.816.787,01;
- l'avanzo di amministrazione al 31 dicembre 2007 è pari ad euro 2.041.406,48, risultante dalla somma dell'avanzo di competenza con l'avanzo di amministrazione al 1° gennaio 2007 (euro 123.958,73) e con l'importo dei residui passivi radiati (euro 100.660,74);
- il fondo di cassa al 31 dicembre 2007 è pari ad euro 5.923.599,33 e risulta dall'estratto conto riferito alla stessa data rilasciato dall'Istituto cassiere;
- il patrimonio netto è di euro 8.251.657,99 e presenta un incremento pari all'avanzo economico di euro 1.687.991,16.


CONCLUSIONI

Il Collegio, alla luce dei riscontri esperiti nel corso dell'anno 2007 e di quanto sopra esposto, esprime il proprio parere favorevole all'approvazione del bilancio consuntivo dell'esercizio finanziario 2007.


IL COLLEGIO DEI REVISORI



dr. Giovanni Ciuffarella



dr. Claudio Mastrocola



dr. Leonardo Lamaddalena

BILANCIO CONSUNTIVO DELLA LEGA NAZIONALE

CONSIGLIO DIRETTIVO NAZIONALE

22 aprile 2008

RIUNIONE DEL

3

DELIBERAZIONE N.

Conto Consuntivo 2007

OGGETTO:

COMPONENTI IL CONSIGLIO DIRETTIVO CENTRALE	presenti	assenti
--	----------	---------

Prof. Francesco Schittulli (Presidente)	<input checked="" type="checkbox"/>	<input type="checkbox"/>
Dott. Mario Cristofolini	<input checked="" type="checkbox"/>	<input type="checkbox"/>
Avv. Romano Di Giacomo	<input type="checkbox"/>	<input checked="" type="checkbox"/>
Dr.ssa Elda Melaragno	<input checked="" type="checkbox"/>	<input type="checkbox"/>
Dr.ssa Maria Ottaviano	<input checked="" type="checkbox"/>	<input type="checkbox"/>
Dott. Giuseppe Pistolese	<input checked="" type="checkbox"/>	<input type="checkbox"/>
Dott. Michele Quaranta	<input checked="" type="checkbox"/>	<input type="checkbox"/>
Prof. Gianni Ravasi	<input checked="" type="checkbox"/>	<input type="checkbox"/>
Prof. Domenico F. Rivelli	<input checked="" type="checkbox"/>	<input type="checkbox"/>
Prof. Alberto Scanni	<input checked="" type="checkbox"/>	<input type="checkbox"/>
Prof. Vittorio Silano	<input type="checkbox"/>	<input checked="" type="checkbox"/>
Dott. Mauro Valentini	<input checked="" type="checkbox"/>	<input type="checkbox"/>
Prof. Umberto Veronesi	<input type="checkbox"/>	<input checked="" type="checkbox"/>
Dott.ssa. Patrizia Ravaioli (Direttore Generale)	<input checked="" type="checkbox"/>	<input type="checkbox"/>

COLLEGIO DEI REVISORI

Dott. Giovanni Ciuffarella (Presidente)	<input type="checkbox"/>	<input checked="" type="checkbox"/>
Dott. Tommaso Miele	<input type="checkbox"/>	<input type="checkbox"/>
Dott. Claudio Mastrocola	<input type="checkbox"/>	<input checked="" type="checkbox"/>
Dott. Leonardo Lamaddalena (Supplente)	<input checked="" type="checkbox"/>	<input type="checkbox"/>

IL CONSIGLIO DIRETTIVO NAZIONALE

Visto l'art. 7 dello Statuto;

Vista la relazione del Presidente;

Visto l'art. 73 del D.P.R. n. 97 del 27/2/2003;

Vista la determinazione n. 27 del Direttore Generale del 31/3/2007 che predispone il Conto Consuntivo 2007 della Sede Centrale;

Visto il Rendiconto Finanziario della Sede Centrale secondo quanto disposto dall'art. 38 del D.P.R. 97/2003 (Allegato A);

Visti tutti gli allegati della Sede Centrale comprendenti la Stato Patrimoniale (allegato F), il Conto Economico (allegato C), la Situazione Amministrativa dell'Esercizio finanziario 2006 (allegato E) e il Quadro di Riclassificazione dei Risultati economici (allegato D) e il Rendiconto finanziario riassuntivo della gestione finanziaria 2007 (allegato B) e la Nota Integrativa, facenti parte integrante della presente delibera;

Visto la relazione del Collegio dei Revisori (verbale n. 417 del 21/4/2008);

Sentito il parere del Direttore Generale;

DELIBERA

all'unanimità

- di approvare il Conto Consuntivo della Sede Centrale anno 2007 , che presenta le seguenti risultanze finali:

- **RENDICONTO FINANZIARIO**

Avanzo di amm.ne 1/1/2007	€.	123.958,73
Entrate accertate anno 2007	€.	9.799.573,26
Uscite impegnate anno 2006	€.	<u>7.982.786,25</u>
Avanzo di competenza 2007	€.	<u><u>1.940.745,74</u></u>

- **STATO PATRIMONIALE**

Attività 2007	€.	13.562.549,05
Passività 2007	€.	<u>5.310.891,06</u>
Patrimonio netto al 31/12/2007	€	8.251.657,99
Patrimonio netto al 1/1/2007	€.	<u>6.563.666,83</u>
Avanzo economico al 31/12/2007	€.	<u><u>1.687.991,16</u></u>

- **CONTO ECONOMICO**

Totale Valore della Produzione	€.	8.412.549,39	
Totale Costi	€.	<u>6.655.243,76</u>	
	Differenza attiva	€.	1.757.305,63
Proventi ed oneri finanziari	€	162.569,66	
Partite straordinarie	€.	<u>- 152.148,12</u>	
	Differenza attiva	€.	<u>10.421,54</u>
Risultato prima delle imposte	€.	1.767.727,17	
Imposte dell'esercizio	€.	<u>- 79.736,01</u>	
Avanzo economico dell'esercizio 2007	€.	<u><u>1.687.991,16</u></u>	

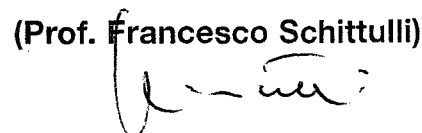
IL DIRETTORE GENERALE

IL PRESIDENTE

(Dott.ssa Patrizia Ravaioli)



(Prof. Francesco Schittulli)



• **SITUAZIONE AMMINISTRATIVA**

Consistenza della cassa all'inizio dell'esercizio 1/1/2007			5.899.237,79
	In c/competenza	8.790.218,52	
Riscossioni			8.893.844,21
	in c/residui	103.625,69	
			14.793.082,00
	in c/competenza	5.010.580,96	
Pagamenti			8.869.522,67
	in c/residui	3.858.941,71	
Consistenza della cassa alla fine dell'esercizio 31/12/2007			5.923.559,33
	degli esercizi precedenti	75.142,45	
Residui Attivi			1.084.497,19
	dell'esercizio	1.009.354,74	
	degli esercizi precedenti	1.994.444,75	
Residui Passivi			4.966.650,04
	dell'esercizio	2.972.205,29	
Avanzo di Amministrazione al 31/12/2007			2.041.406,48

L'utilizzazione dell'avanzo di amministrazione per l'esercizio 2008 risulta così prevista		
Parte vincolata		
al Trattamento di fine rapporto	344.241,02	
ai Fondi per rischi e oneri		
vincolata ai sensi Legge 246/2002	-	
vincolata ai sensi Legge 248/2005	13.771,67	
al Fondo ripristino investimenti per i seguenti motivi	-	
.....		
Totale parte vincolata		358.012,69
Parte disponibile		
Parte disponibile utilizzata	1.683.393,79	
.....		
Parte di cui non si prevede l'utilizzazione nell'esercizio 2008		
Totale parte disponibile		1.683.393,79
Totale Risultato di amministrazione		2.041.406,48

- trasmettere la presente delibera agli Organi Vigilanti per la necessaria approvazione

IL DIRETTORE GENERALE
Dot.ssa Patrizia RAVAIOLI



IL PRESIDENTE
Prof. Francesco Schittulli

Allegato 3

RENDICONTO ESERCIZIO FINANZIARIO ANNO 2007 - Parte Prima ENTRATE - Sede Centrale -

CODICE CAP	DENOMINAZIONE	GESTIONE DI COMPETENZA					SOMME ACCERTATE			DIFFERENZE PRE			
		PREVISIONI			DEFINITIVE	RISCOSSE	RIMASTE DA RISCOUOTERE	TOTALI ACCERTATI	IN PIU'				
		INIZIALI	IN AUMENTO	IN DIMINUZIONE									
1.1.2.3	Trasferimenti da parte dei Comuni e delle Province												
	Totale												
1.1.2.4	Trasferimenti da parte di altri Enti del settore pubblico												
112401	Contributi da Istituti di credito	200.000,00			200.000,00		1.700,00				1.700,00		
	Totale	200.000,00			200.000,00		1.700,00				1.700,00		
	Totale 1.1.2 - Entrate derivanti da trasferimenti correnti	5.523.686,75	2.000.000,00	762.394,53	6.781.292,22		6.806.412,13	550.000,00	7.356.412,13		793.419,91		
	1.1.3 - Altre Entrate												
1.1.3.1	Entrate derivanti dalla vendita di beni e dalla prestazione di servizi												
113101	Ricavi dalla vendita di pubblicazioni												
113102	Proventi derivanti dalla prestazione di servizi		100.000,00		100.000,00		100.000,00	75.000,00	175.000,00		75.000,00		
113103	Realizzi per cessione materiale fuori uso												
	Totale		100.000,00		100.000,00		100.000,00	75.000,00	175.000,00		75.000,00		
1.1.3.2	Redditi e proventi patrimoniali												
113201	Affitti di immobili	10.000,00			10.000,00		4.737,33	3.009,93	7.747,26				
113202	Interessi e premi su titoli a reddito fisso												
113203	Dividendi e altri proventi su titoli azionari e partecipazioni	200.000,00			200.000,00		242,83	153.683,30	153.926,13				
113204	Interessi attivi su mutui, depositi e conti correnti	5.300,00			5.300,00		1.058,97		1.058,97				
	Totale	215.300,00			215.300,00		6.039,13	156.693,23	162.732,36				

Allegato 3

RENDICONTO ESERCIZIO FINANZIARIO ANNO 2007 - Parte Prima ENTRATE - Sede Centrale -

RISPETTO ALLE PREVISIONI IN MENO	GESTIONE DEI RESIDUI ATTIVI				GESTIONE DI CASSA				TOTALE DEI RESIDUI ATTIVI AL TERMINI DELL'ESERCIZIO				
	RESIDUI ALL'INIZIO DELL'ESERCIZIO	RISCOSSI	RIMASTE DA RISCUOTERE	TOTALI	VARIAZIONI		PREVISIONI	RISCOSSIONI		DIFFERENZE RISPETTO ALLE PREVISIONI			
					IN PIU'	IN MENO				IN PIU'	IN MENO		
198.300,00													
198.300,00							200.000,00	1.700,00				198.300,00	
							200.000,00	1.700,00				198.300,00	
198.300,00							6.761.292,22	6.806.412,13	243.419,91			198.300,00	550.000,00
75.000,00							100.000,00	100.000,00					75.000,00
75.000,00							100.000,00	100.000,00					75.000,00
2.252,74	1.669,62	1.669,62		1.669,62			11.669,62	6.406,95				5.262,67	3.009,93
46.073,87	111.271,59	65.093,94	46.177,65	111.271,59			311.271,59	65.336,77				245.934,82	199.860,95
4.241,03							5.300,00	1.058,97				4.241,03	
52.567,64	112.941,21	66.763,56	46.177,65	112.941,21			328.241,21	72.802,69				265.438,52	202.870,88

Allegato 3

RENDICONTO ESERCIZIO FINANZIARIO ANNO 2007 - Parte Prima ENTRATE - Sede Centrale -

CODICE	CAP	DENOMINAZIONE	GESTIONE DI COMPETENZA						SOMME ACCERTATE			DIFFERENZE PRE
			INIZIALI	VARIAZIONI		DEFINITIVE	RISCOSSE	RIMASTE DA RISCOUOTERE	TOTALI ACCERTATI	IN PIU'		
				IN AUMENTO	IN DIMINUZIONE							
		Riporti	202.000,00	-	-	202.000,00	345.344,11	-	345.344,11	143.344,11		
141103	29	Ritenute diverse (sindacali)	2.000,00	-	-	2.000,00	1.707,63	-	1.707,63	-		
141104	30	Trattenute per conto terzi	-	-	-	-	-	-	-	-		
141105	31	Rimborsi di somme pagate per c/terzi	-	766.131,71	-	766.131,71	904.941,06	83.335,13	988.276,19	222.144,48		
141106	32	Partite in sospeso (Fondo economato)	5.000,00	-	-	5.000,00	5.000,00	-	5.000,00	-		
141107	33	Rimborso somme erroneamente versate all'Eriario	-	-	-	-	-	-	-	-		
		Totale	209.000,00	766.131,71	-	975.131,71	1.256.992,80	83.335,13	1.340.327,93	365.488,59		
		Totale 1.4.1 - ENTRATE AVENTI NATURA DI PARTITE DI GIRO - TITOLO IV	209.000,00	766.131,71	-	975.131,71	1.256.992,80	83.335,13	1.340.327,93	365.488,59		
		TOTALE TITOLO I	6.073.986,75	2.526.293,00	762.394,53	7.837.885,22	7.533.225,72	926.019,61	8.459.245,33	890.151,05		
		TOTALE TITOLO II	-	-	-	-	-	-	-	-		
		TOTALE TITOLO III	-	-	-	-	-	-	-	-		
		TOTALE TITOLO IV	209.000,00	766.131,71	-	975.131,71	1.256.992,80	83.335,13	1.340.327,93	365.488,59		
		Totale Generale Entrate Sede Centrale	6.282.986,75	3.292.424,71	762.394,53	8.813.016,93	8.790.218,52	1.009.354,74	9.799.573,26	1.255.639,64		
		Avanzo di Amministrazione 1/1	13.771,67	110.187,06	-	123.958,73	-	-	-	-		
		Avanzo di Cassa 1/1	-	-	-	-	-	-	-	-		
		Totale a Pareggio	6.296.758,42	3.402.611,77	762.394,53	8.936.975,66	8.790.218,52	1.009.354,74	9.799.573,26	1.255.639,64		

31/12/2007

RENDICONTO ESERCIZIO FINANZIARIO ANNO 2007 - Parte Seconda USCITE - Sede Centrale - ASSESTATO DA VARIAZIONE BILANCIO DI PREVISIONE 2007
Allegato 3

01/01/2007

CODICE	CAP	DENOMINAZIONE	GESTIONE DI COMPETENZA						SOMME IMPEGNATE		DIFFERENZE PREVI			
			INIZIALI	PREVISIONI		DEFINITIVE	PAGATE	RIMASTE DA PAGARE	TOTALE IMPEGNI	IN PIU'	IN PIU'			
				IN AUMENTO	IN DIMINUZIONE									
		Disavanzo di cassa presunto 1/1												
		1 - CENTRO DI RESPONSABILITA' AMM.VA UNICO												
		1.1 - TITOLO I - USCITE CORRENTI												
		1.1.1 - FUNZIONAMENTO												
1.1.1.1		Uscite per gli Organi dell'Ente												
111101	1	Assegni e indennità alla Presidenza	55.435,32		5.483,40	49.951,92	49.951,92	49.951,92			49.951,92			
111102	2	Compensi, indennità e rimborsi ai componenti degli Organi Collegiali di Amministrazione	50.875,48			50.875,48	44.379,04	6.058,55			50.437,59			
111103	3	Compensi, indennità e rimborsi ai componenti Collegio Sindaci (o Revisori)	5.777,02			5.777,02	2.095,63	2.934,65			5.030,28			
111104	4	Spese per rinnovo cariche sociali												
		Totale	112.087,82		5.483,40	106.604,42	96.426,59	8.993,20			105.419,79			
1.1.1.2		Oneri per il Personale in attività di servizio												
111201	5	Stipendi e altri assegni fissi al personale	330.000,00			330.000,00	273.159,72				273.159,72			
111202	6	Trattamento Accessorio (Straordinario, indennità produttività, Fondo incentivazione, Fondo miglioramento Efficienza dell'Ente)	266.585,00			266.585,00	230.041,49	36.543,51			266.585,00			
111203	7	Indennità e rimborso spese trasporto per missioni all'interno	10.350,00			10.350,00	10.330,26				10.330,26			
111204	8	Indennità e rimborso spese trasporto per missioni all'estero	3.400,00			3.400,00								
111205	9	Indennità, rimborso spese di trasporto per trasferimenti												
111206	10	Oneri previdenziali e assistenziali a carico dell'Ente	196.000,00			196.000,00	148.729,13	32.492,45			181.221,58			
111207	11	Sussidi al personale (servizi sostitutivi di mensa artt.11 e 59 D.P.R. 509/79)	21.900,00			21.900,00	10.638,38				10.638,38			
111208	12	Corsi per il personale e partecipazione alle spese per corsi indetti da Enti, Istituzioni e Amministrazioni varie	8.300,00			8.300,00	2.000,00	3.119,16			5.119,16			
111209	13	Personale straordinario - Art.6 L.70/75	160.000,00			160.000,00	34.291,86	911,63			35.203,49			
111210	13bis	Fondo rinnovi contrattuali												
		Totale	996.535,00			996.535,00	709.190,84	73.066,75			782.257,59			

XVI LEGISLATURA - DISEGNI DI LEGGE E RELAZIONI - DOCUMENTI

RENDICONTO ESERCIZIO FINANZIARIO ANNO 2007 - Parte Seconda USCITE - Sede Centrale - ASSESTATO DA VARIAZIONE BILANCIO DI PREVISIONE 2007
Allegato 3

SPETTO ALLE IONI IN MENO	GESTIONE DEI RESIDUI PASSIVI					GESTIONE DI CASSA				TOTALE DEI RESIDUI PASSIVI AL TERMINE DELL'ESERCIZIO		
	RESIDUI ALL'INIZIO DELL'ESERCIZIO	PAGATI	RIMASTI DA PAGARE	TOTALI	VARIAZIONI		PREVISIONI	PAGAMENTI	DIFFERENZE RISPETTO ALLE PREVISIONI			
					IN PIU'	IN MENO			IN PIU'		IN MENO	
437,89	105,40	105,40		105,40			49.951,92	44.484,44				6.058,55
746,74	1.367,33	1.367,33		1.367,33			7.144,35	3.462,96				2.934,65
1.184,63	1.472,73	1.472,73		1.472,73			108.077,15	97.899,32				8.993,20
56.840,28							330.000,00	273.159,72				56.840,28
19,74	2.089,02	2.089,02		2.089,02			12.439,02	12.419,28				19,74
3.400,00							3.400,00					3.400,00
14.778,42	37.169,55	37.169,55		37.169,55			233.169,55	185.898,68				32.492,45
11.261,62							21.900,00	10.638,38				11.261,62
3.180,84							8.300,00	2.000,00				3.119,16
124.796,51							160.000,00	34.291,86				911,63
214.277,41	87.167,54	84.652,12	2.505,42	87.167,54			1.083.692,54	793.842,96				75.572,17

RENDICONTO ESERCIZIO FINANZIARIO ANNO 2007 - Parte Seconda USCITE - Sede Centrale - ASSESTATO DA VARIAZIONE BILANCIO DI PREVISIONE 2007
Allegato 3

CODICE CAP	DENOMINAZIONE	GESTIONE DI COMPETENZA						SOMME IMPEGNATE			DIFFERENZE PREVI IN PIU'	
		INIZIALI	PREVISIONI		DEFINITIVE	PAGATE	RIMASTE DA PAGARE	TOTALE IMPEGNI				
			IN AUMENTO	IN DIMINUZIONE								
1.1.1.3	Uscite per Acquisto di Beni di Consumo e di Servizi											
111301	15 Acquisto libri, riviste, giornali ed altre pubblicazioni	2.100,00	-	-	2.100,00	1.139,27	-	1.139,27	-	-	1.139,27	-
111302	16 Acquisto di materiali di consumo e noleggio di materiale	40.815,12	-	-	40.815,12	40.756,10	-	40.756,10	-	-	40.756,10	-
111303	17 Spese di rappresentanza	1.050,97	-	-	1.050,97	976,90	-	976,90	-	-	976,90	-
111304	18 Spese per il funzionamento Commissioni, Comitati ecc.											
111305	19 Spese per accertamenti sanitari											
111306	20 Spese per cure, ricoveri e profesi											
111307	21 Acquisto vestiario e divise											
111308	22 Fitto locali e Spese Condominiali	9.000,00	-	-	9.000,00	8.664,41	-	8.664,41	-	-	8.664,41	-
111309	23 Manutenzione, riparazione e adattamenti di locali e relativi impianti	56.275,59	-	-	56.275,59	54.555,93	-	54.555,93	-	-	56.201,51	-
111310	24 Spese postali, telegrafiche e telefoniche	45.000,00	-	-	45.000,00	42.569,08	-	42.569,08	-	-	43.327,69	-
111311	25 Spese per studi, indagini e rilevazioni											
111312	26 Spese per organizzazione e partecipazione a Convegni, Congressi, Mostre ed altre manifestazioni											
111313	27 Spese per concorsi											
111314	28 Manutenzione, noleggio, esercizio mezzi di trasporto	3.441,76	-	-	3.441,76	3.418,09	-	3.418,09	-	-	3.418,09	-
111315	29 Canoni d'acqua											
111316	30 Spese per energia elettrica per illuminazione	4.500,00	-	-	4.500,00	4.398,14	-	4.398,14	-	-	4.398,14	-
111317	31 Combustibili ed energia elettrica per riscaldamento e spese per conduzione di impianti tecnici	4.500,00	-	-	4.500,00	4.218,46	-	4.218,46	-	-	4.218,46	-
	Da riportare	166.683,44	-	-	166.683,44	160.696,38	-	160.696,38	-	-	163.100,57	-

RENDICONTO ESERCIZIO FINANZIARIO ANNO 2007 - Parte Seconda USCITE - Sede Centrale - ASSESTATO DA VARIAZIONE BILANCIO DI PREVISIONE 2007
 Allegato 3

SPETTO ALLE SIONI IN MENO	GESTIONE DEI RESIDUI PASSIVI					GESTIONE DI CASSA			TOTALE DEI RESIDUI PASSIVI AL TERMINE DELL'ESERCIZIO
	RESIDUI ALL'INIZIO DELL'ESERCIZIO	PAGATI	RIMASTI DA PAGARE	TOTALI	VARIAZIONI IN PIU' IN MENO	PREVISIONI	PAGAMENTI	DIFFERENZE RISPETTO ALLE PREVISIONI IN PIU' IN MENO	
960,73						2.100,00	1.139,27		960,73
59,02	453,60	453,60		453,60		41.268,72	41.209,70		59,02
74,07						1.050,97	975,90		74,07
335,59						9.000,00	8.664,41		335,59
74,08	26.134,71	26.134,71		26.134,71		82.410,30	80.690,64		1.719,66
1.672,31	113,53	113,53		113,53		45.113,53	42.682,61		2.430,92
23,67	410,21	410,21		410,21		3.851,97	3.828,30		23,67
101,86						4.500,00	4.398,14		101,86
281,54						4.500,00	4.218,46		281,54
3.582,87	27.112,05	27.112,05		27.112,05		193.795,49	187.808,43		2.404,19

XVI LEGISLATURA - DISEGNI DI LEGGE E RELAZIONI - DOCUMENTI

RENDICONTO ESERCIZIO FINANZIARIO ANNO 2007 - Parte Seconda USCITE - Sede Centrale - ASSESTATO DA VARIAZIONE BILANCIO DI PREVISIONE 2007
Allegato 3

CODICE	DENOMINAZIONE	GESTIONE DI COMPETENZA						SOMME IMPEGNATE			DIFFERENZE F PREVI
		INIZIALI	PREVISIONI		DEFINITIVE	PAGATE	RIMASTE DA PAGARE	TOTALE IMPEGNI	IN PIU'		
			IN AUMENTO	IN DIMINUZIONE							
	Riparto	166.683,44	-	-	166.683,44	160.896,38	2.404,19	163.100,57	-		
111318	Onorari, compensi per speciali incarichi	28.798,68	-	-	28.798,68	19.718,30	9.000,00	28.718,30	-		
111319	Trasporti e facchinaggio	1.590,00	-	-	1.590,00	1.160,30	-	1.160,30	-		
111320	Premi di assicurazione	5.943,00	-	-	5.943,00	5.943,00	-	5.943,00	-		
	Totale	203.015,12	-	-	203.015,12	187.517,98	11.404,19	198.922,17	-		
	Totale 1.1.1 - FUNZIONAMENTO	1.311.637,94	-	5.483,40	1.306.154,54	993.135,41	93.464,14	1.086.599,55	-		
	1.1.2 - INTERVENTI DIVERSI										
1.1.2.1	Uscite per Prestazioni Istituzionali										
112101	Assistenza	143.507,50	-	60.000,00	83.507,50	-	74.000,00	74.000,00	-		
112102	Previdenza	957.147,50	631.383,44	361.000,00	1.227.530,94	956.919,94	268.505,05	1.225.424,99	-		
112103	Borse di studio e premi	-	-	-	-	-	-	-	-		
112104	Studi e ricerche finalizzate e borse di studio	1.000.000,00	-	-	1.000.000,00	-	999.600,00	999.600,00	-		
112105	Educazione sanitaria (stampa, propagganda)	282.997,50	-	-	282.997,50	247.639,87	30.250,36	277.890,23	-		
112106	Campagna contro il fumo	1.652.827,36	-	496.000,00	1.156.827,36	1.131.761,89	19.397,92	1.151.159,81	-		
112107	Rapporti con l'estero	68.054,09	-	5.000,00	63.054,09	44.482,30	9.609,70	54.092,00	-		
112108	Altre prestazioni	-	1.300.000,00	-	1.300.000,00	99.077,64	1.198.380,57	1.297.458,21	-		
112109	Campagna promozionale	193.757,50	-	70.000,00	123.757,50	117.147,43	1.550,00	118.697,43	-		
112110	Spese per funzionamento Commissioni, Comitati ecc.	140.292,97	-	6.394,53	133.898,44	69.883,44	61.651,03	131.534,47	-		
112111	Spese per organizzazione e partecipazione a Convegni, Congressi, Mostre ed altre manifestazioni	39.026,92	-	-	39.026,92	38.708,00	-	38.708,00	-		
	Totale	4.477.611,34	1.931.383,44	988.384,53	5.410.600,25	2.705.620,51	2.662.944,63	5.368.565,14	-		
1.1.2.2	Trasferimenti Passivi										
112201	Allo Stato	68.525,45	5.483,40	-	74.008,85	-	-	-	-		
112202	Alle Regioni	-	-	-	-	-	-	-	-		
112203	A Comuni e Province	-	-	-	-	-	-	-	-		
112204	Ad altri Entr del settore pubblico	-	-	-	-	-	-	-	-		
112205	Alle Sezioni Provinciali per fini istituzionali	-	96.000,00	-	96.000,00	-	-	-	-		
112206	Alle Sezioni Provinciali per assistenza	-	-	-	-	-	-	-	-		
112207	Alle Sezioni Provinciali spese impianto e gestione	-	-	-	-	-	-	-	-		
112208	Alle Sezioni Provinciali per interessi su titoli da eredità	30.000,00	-	-	30.000,00	-	30.000,00	30.000,00	-		
	Totale	98.525,45	101.483,40	-	200.008,85	-	30.000,00	30.000,00	-		

XVI LEGISLATURA - DISEGNI DI LEGGE E RELAZIONI - DOCUMENTI

RENDICONTO ESERCIZIO FINANZIARIO ANNO 2007 - Parte Seconda USCITE - Sede Centrale - ASSESTATO DA VARIAZIONE BILANCIO DI PREVISIONE 2007
Allegato 3

SPETTO ALLE IONI	GESTIONE DEI RESIDUI PASSIVI					GESTIONE DI CASSA					TOTALE DEI RESIDUI PASSIVI AL TERMINE DELL'ESERCIZIO
	RESIDUI ALL'INIZIO DELL'ESERCIZIO	PAGATI	RIMASTI DA PAGARE	TOTALI	VARIAZIONI		PREVISIONI	PAGAMENTI	DIFFERENZE RISPETTO ALLE PREVISIONI		
					IN PIU'	IN MENO			IN PIU'	IN MENO	
3.582,87	27.112,05	27.112,05	-	27.112,05	-	-	193.795,49	187.808,43	-	5.987,06	2.404,19
80,38	-	-	-	-	-	-	28.798,68	19.718,30	-	9.080,38	9.000,00
429,70	-	-	-	-	-	-	1.590,00	1.160,30	-	429,70	-
-	-	-	-	-	-	-	5.943,00	5.943,00	-	-	-
4.092,95	27.112,05	27.112,05	-	27.112,05	-	-	230.127,17	214.630,03	-	15.497,14	11.404,19
219.554,99	115.742,32	113.236,90	2.505,42	115.742,32	-	-	1.421.896,86	1.106.372,31	-	315.524,55	95.969,56
-	-	-	-	-	-	-	-	-	-	-	-
9.507,50	142.310,86	110.000,00	-	110.000,00	-	32.310,86	225.818,36	110.000,00	-	115.818,36	74.000,00
2.105,95	358.459,83	-	358.459,83	358.459,83	-	-	957.147,50	956.919,94	-	227,56	626.964,88
400,00	2.096.285,69	603.788,24	1.436.073,84	2.039.862,08	-	58.423,61	1.000.000,00	603.788,24	-	396.211,76	2.435.673,84
5.107,27	15.992,96	11.542,95	4.450,00	15.992,95	-	0,01	298.990,46	259.182,82	-	39.807,64	34.700,36
5.667,55	1.170.187,37	1.169.411,37	-	1.169.411,37	-	776,00	2.302.356,28	2.301.173,26	-	1.183,02	19.397,92
8.962,09	-	-	-	-	-	-	63.054,08	44.482,30	-	18.571,78	9.609,70
2.541,79	-	-	-	-	-	-	130.000,00	99.077,64	-	30.922,36	1.198.380,57
5.060,07	24.229,80	24.229,80	-	24.229,80	-	-	147.987,30	141.377,23	-	6.610,07	1.550,00
2.363,97	28.682,53	6.650,53	22.032,00	28.682,53	-	-	162.580,97	76.533,97	-	86.047,00	83.663,03
318,92	15.939,51	10.939,51	5.000,00	15.939,51	-	-	54.966,43	49.647,51	-	5.318,92	5.000,00
42.035,11	3.854.088,55	1.936.562,40	1.926.015,67	3.762.578,07	-	91.510,48	5.342.901,39	4.542.182,91	-	700.718,48	4.488.960,30
74.008,85	13.771,67	-	13.771,67	13.771,67	-	-	87.780,52	-	-	87.780,52	13.771,67
-	-	-	-	-	-	-	-	-	-	-	-
96.000,00	-	-	-	-	-	-	96.000,00	-	-	96.000,00	-
-	-	-	-	-	-	-	-	-	-	-	-
-	25.624,32	25.624,32	-	25.624,32	-	-	55.624,32	25.624,32	-	30.000,00	30.000,00
170.008,85	39.395,99	25.624,32	13.771,67	39.395,99	-	-	239.404,84	25.624,32	-	213.780,52	43.771,67

RENDICONTO ESERCIZIO FINANZIARIO ANNO 2007 - Parte Seconda USCITE - Sede Centrale - ASSESTATO DA VARIAZIONE BILANCIO DI PREVISIONE 2007
Allegato 3

CODICE	CAP	DENOMINAZIONE	GESTIONE DI COMPETENZA						SOMME IMPEGNATE			DIFFERENZE F. PREVI						
			PREVISIONI		VARIAZIONI		DEFINITIVE	PAGATE	RIMASTE DA PAGARE	TOTALE IMPEGNI	IN PIU'	IN PIU'						
			INIZIALI	IN AUMENTO	IN DIMINUZIONE													
1.1.2.3		Oneri Finanziari																
112301	54	Interessi passivi																
112302	55	Spese e commissioni bancarie	500,00				500,00		162,70		162,70							162,70
		Totale	500,00				500,00		162,70		162,70							162,70
1.1.2.4		Oneri Tributari																
112401	56	Imposte, tasse e tributi vari	80.000,00				80.000,00		54.408,11		54.408,11		25.327,90		79.736,01			
		Totale	80.000,00				80.000,00		54.408,11		54.408,11		25.327,90		79.736,01			
1.1.2.5		Poste correttive e compensative di Entrate Correnti																
112501	57	Restituzione e rimborsi diversi																
		Totale																
1.1.2.6		Spese non classificabili in altre voci																
112601	58	Uscite per liti, arbitraggi, risarcimenti ed accessori	30.000,00				30.000,00		24.305,98		24.305,98				24.305,98			
112602	59	Fondi di riserva																
112603	60	Oneri vari straordinari	4.000,00				4.000,00											
112604	61	Uscite di realizzo entrate	5.200,00				5.200,00		3.642,02		3.642,02				3.642,02			
112605	61 bis	Fondo speciale per rinnovi contrattuali in corso	9.236,00				9.236,00											
		Totale	48.436,00				48.436,00		27.948,00		27.948,00				27.948,00			
		Totale 1.1.2 - INTERVENTI DIVERSI	4.705.072,79				2.032.866,84		998.394,53		2.788.139,32		2.718.272,53		5.506.411,85			

RENDICONTO ESERCIZIO FINANZIARIO ANNO 2007 - Parte Seconda USCITE - Sede Centrale - ASSESTATO DA VARIAZIONE BILANCIO DI PREVISIONE 2007
Allegato 3

SPETTO ALLE IONI	GESTIONE DEI RESIDUI PASSIVI						GESTIONE DI CASSA			TOTALE DEI RESIDUI PASSIVI AL TERMINE DELL'ESERCIZIO	
	RESIDUI ALL'INIZIO DELL'ESERCIZIO	PAGATI	RIMASTI DA PAGARE	TOTALI	VARIAZIONI		PREVISIONI	PAGAMENTI	DIFFERENZE RISPETTO ALLE PREVISIONI		
IN MENO					IN PIU'	IN MENO			IN PIU'	IN MENO	
337,30								500,00	162,70		337,30
337,30								500,00	162,70		337,30
263,99	9.459,72	9.459,72		9.459,72			89.459,72	63.867,83			25.591,89
263,99	9.459,72	9.459,72		9.459,72			89.459,72	63.867,83			25.591,89
5.694,02	18.000,00	18.000,00		18.000,00			48.000,00	42.305,98			5.694,02
4.000,00							1.400,00				1.400,00
1.557,98	1.083,74	1.083,74		1.083,74			6.283,74	4.725,76			1.557,98
9.236,00											
20.488,00	19.083,74	19.083,74		19.083,74			55.683,74	47.031,74			8.652,00
233.133,25	3.922.028,00	1.990.730,18	1.839.787,34	3.830.517,52		91.510,48	6.727.949,69	4.778.869,50		949.080,19	4.568.059,87

RENDICONTO ESERCIZIO FINANZIARIO ANNO 2007 - Parte Seconda USCITE - Sede Centrale - ASSESTATO DA VARIAZIONE BILANCIO DI PREVISIONE 2007
Allegato 3

GESTIONE DI COMPETENZA										
CODICE	CAP	DENOMINAZIONE	INIZIALI	PREVISIONI		DEFINITIVE	SOMME IMPEGNATE		DIFFERENZE R PREVI	
				IN AUMENTO	IN DIMINUIZIONE		PAGATE	RIMASTE DA PAGARE		TOTALE IMPEGNI
		1.1.3 - ONERI COMUNI								
1.1.3.1		ONERI COMUNI								
113101		Oneri Comuni								
		Totale	-	-	-	-	-	-	-	-
		Totale 1.1.3 - ONERI COMUNI	-	-	-	-	-	-	-	-
		1.1.4 - TRATTAMENTI DI QUIESCENZA, INTEGRATIVI E SOSTITUTIVI								
1.1.4.1		ONERI PER IL PERSONALE IN QUIESCENZA								
114101		Quote per il personale in quiescenza								
		Totale	-	-	-	-	-	-	-	-
1.1.4.2		ACCANTONAMENTO AL TRATTAMENTO DI FINE RAPPORTO								
114201	61 tar	Quota accantonamento	21.047,69			21.047,69				
		Totale	21.047,69			21.047,69				
		Totale 1.1.4 - Trattamenti di quiescenza, integrativi e sostitutivi								
		1.1.5 - ACCANTONAMENTI A FONDI RISCHI E ONERI								
1.1.5.1		FONDI RISCHI								
		Fondi Rischi								
		Totale	-	-	-	-	-	-	-	-
1.1.5.2		ONERI								
		Oneri								
		Totale	-	-	-	-	-	-	-	-
		Totale 1.1.5 - Accantonamenti a fondi rischi e oneri								
		Totale Uscite Correnti Titolo I	6.037.758,42	2.032.866,84	1.003.877,93	7.066.747,33	3.781.274,73	2.811.736,67	6.593.011,40	-

RENDICONTO ESERCIZIO FINANZIARIO ANNO 2007 - Parte Seconda USCITE - Sede Centrale - ASSESTATO DA VARIAZIONE BILANCIO DI PREVISIONE 2007
Allegato 3

GESTIONE DI COMPETENZA

CODICE	DENOMINAZIONE	PREVISIONI				SOMME IMPEGNATE			DIFFERENZE F. PREVI
		INIZIALI	VARIAZIONI		DEFINITIVE	PAGATE	RIMASTE DA PAGARE	TOTALE IMPEGNI	
CAP		IN AUMENTO	IN DIMINUZIONE						
	1.2 - TITOLO II - Uscite in Conto Capitale								
	1.2.1 - INVESTIMENTI								
1.2.1.1	Acquisizione Beni di uso Durevole Opere Immobiliari								
121101	62 Acquisto immobili								
121102	63 Ricostruzioni, ripristini e trasformazioni di immobili								
	Totale								
1.2.1.2	Acquisizioni di Immobilizzazioni Tecniche								
121201	64 Acquisto impianti, attrezzature, macchinari								
121202	65 Ripristini, trasformazioni e manutenzione straordinaria d'impianti, attrezzature e macchinari								
121203	66 Acquisti automezzi								
121204	67 Grandi manutenzioni di automezzi								
121205	68 Acquisto mobili e macchine d'ufficio	50.000,00			50.000,00	49.446,92		49.446,92	
	Totale	50.000,00			50.000,00	49.446,92		49.446,92	
1.2.1.3	Partecipazioni e Acquisto di Valori Mobiliari								
121301	69 Sottoscrizioni e acquisti di partecipazioni azionarie								
121302	70 Acquisto titoli emessi o garantiti dallo Stato ed assimilati								
121303	71 Depositi in buoni postali								
121304	72 Acquisto di altri Titoli di credito								
	Totale								
1.2.1.4	Concessioni di Crediti e Anticipazioni								
121401	73 Versamenti in deposito								
121402	74 Concessione di prestiti e anticipazioni								
121403	75 Depositi a cauzione								
	Totale								
1.2.1.5	Indennità di Anzianità e Similari al Personale cessato dal Servizio								
121501	76 Indennità di Anzianità (T.F.R.) quota dell'esercizio								
	Totale								
	Totale 1.2.1 - Investimenti	50.000,00			50.000,00	49.446,92		49.446,92	

RENDICONTO ESERCIZIO FINANZIARIO ANNO 2007 - Parte Seconda USCITE - Sede Centrale - ASSESTATO DA VARIAZIONE BILANCIO DI PREVISIONE 2007
 Allegato 3

CODICE	DENOMINAZIONE	PREVISIONI						SOMME IMPEGNATE			DIFFERENZE F PREVI	
		INIZIALI	VARIAZIONI		DEFINITIVE	PAGATE	RIMASTE DA PAGARE	TOTALE IMPEGNI	IN PIU'			
			IN AUMENTO	IN DIMINUZIONE								
	Totale 1.2.4 - Accantonamento per ripristino investimenti											
	Totale Spese in Conto Capitale Titolo II	50.000,00				50.000,00		49.446,92		49.446,92		
	1.3 - TITOLO III - GESTIONI SPECIALI											
	1.3.1 - GESTIONI SPECIALI											
1.3.1.1	Gestioni speciali											
	Totale											
	Totale 1.3.1 - Gestioni Speciali Titolo III											
	1.4 Titolo IV - PARTITE DI GIRO											
	1.4.1 USCITE AVENTI NATURA DI PARTITE DI GIRO											
1.4.1.1	Uscite aventi Natura di Partite di Giro											
141101	Ritenute erariali	165.000,00				165.000,00		236.059,28		51.242,42	287.301,70	122.301,70
141102	Ritenute previdenziali e assistenziali	37.000,00				37.000,00		45.907,40		12.135,01	58.042,41	21.042,41
141103	Ritenute diverse	2.000,00				2.000,00		1.184,04		523,59	1.707,63	
141104	Trattenute a favore di terzi (INPS pens.)											
141105	Somme pagate per conto di terzi					766.131,71		891.708,59		96.567,60	988.276,19	222.144,48
141106	Partite e conti sospesi (economato)	5.000,00				5.000,00		5.000,00			5.000,00	
141107	Rimborso di somme erroneamente versate all'Eranio											
	Totale	209.000,00	766.131,71			975.131,71		1.179.859,31		160.468,62	1.340.327,93	365.488,59
	Totale 1.4.1 Uscite aventi natura di partite di Giro Titolo IV	209.000,00	766.131,71			975.131,71		1.179.859,31		160.468,62	1.340.327,93	365.488,59
	TITOLO I	6.037.758,42	2.032.866,84			7.066.747,33		3.781.274,73		2.811.736,67	6.593.011,40	
	TITOLO II	50.000,00				50.000,00		49.446,92			49.446,92	
	TITOLO III											
	TITOLO IV	209.000,00	766.131,71			975.131,71		1.179.859,31		160.468,62	1.340.327,93	365.488,59
	Totale Generale Uscite Sede Centrale	6.296.758,42	2.798.998,55			8.091.879,93		5.010.580,96		2.972.205,29	7.982.786,25	365.488,59
	Avanzo di competenza e cassa		845.096,62			845.096,62						
	Totale Generale Uscite Sede Centrale	6.296.758,42	3.644.095,17			8.936.975,66		5.010.580,96		2.972.205,29	7.982.786,25	365.488,59

31/12/2007
 5.860.200,73
 5.907.015,48
 46.814,75

RENDICONTO ANNO FINANZIARIO 2007 - SEDE CENTRALE

Ricevuto n

PARTE PRIMA - ENTRATE -

CODICE CAP	DENOMINAZIONE	Somme riscosse dell'esercizio 2007	Somme rimaste da riscuotere dell'esercizio 2007	Somme riscosse in c/residui Esercizi precedenti	Somme rimaste da riscuotere esercizi precedenti
	Avanzo di amministrazione Fondo iniziale di cassa	***	***	***	***
	1.1 - TITOLO I - ENTRATE CORRENTI				
	1.1.1 - ENTRATE CONTRIBUTIVE				
1.1.1.1	ALIQUOTE CONTRIBUTIVE A CARICO DEI DATORI DI LAVORO E/O DEGLI ISCRITTI				
1	Quote soci	7.076,70	-	-	-
	Totale I	7.076,70	-	-	-
1.1.1.2	QUOTE DI PARTECIPAZIONE DEGLI ISCRITTI ALL'ONERE DI SPECIFICHE GESTIONI				
1	Quote partecipazione				
	Totale II	-	-	-	-
	totale 1.1.1 entrate contributive	7.076,70	-	-	-
	1.1.2- ENTRATE DERIVANTI DA TRASFERIMENTI CORRENTI				
1.1.2.1	TRASFERIMENTI DALLO STATO				
1	Contributi dallo Stato	6.804.712,13	550.000,00	-	-
	Totale III	6.804.712,13	550.000,00	-	-
1.1.2.2	TRASFERIMENTI DA PARTE DELLE REGIONI				
1	Contributi dalle Regioni				
	Totale IV	-	-	-	-
1.1.2.3	TRASFERIMENTI DA PARTE DEI COMUNI E DELLE PROVINCE				
1	Contributi dalle Provincie				
2	Contributi dai Comuni				
	Totale V	-	-	-	-
1.1.2.4	TRASFERIMENTI DA PARTE DI ALTRI ENTI DEL SETTORE PUBBLICO				
1	Contributi da Istituti di credito	1.700,00			
2	Contributi da parte di altri Enti				
3	Contributi dalla Sede Centrale				
4	Altre entrate				
	Totale VI	1.700,00			
	totale 1.1.2 entrate derivanti da trasferimenti correnti	6.806.412,13	550.000,00	-	-

RENDICONTO ANNO FINANZIARIO 2007 - SEDE CENTRALE

Allegato A

CODICE	CAP	DENOMINAZIONE	Somme riscosse dell'esercizio 2007	Somme rimaste da riscuotere dell'esercizio 2007	Somme riscosse in c/residui Esercizi precedenti	Somme rimaste da riscuotere esercizi precedenti
1.1.3.1		1.1.3 - ALTRE ENTRATE				
		ENTRATE DERIVANTI DALLA VENDITA DI BENI E DALLA PRESTAZIONE DI SERVIZI				
	1	Ricavi dalla vendita di pubblicazioni				
	2	Proventi derivanti dalla prestazione di servizi e manifestazioni	100.000,00	75.000,00		
	3	Realizzi per cessione materiale fuori uso				
		Totale VII	100.000,00	75.000,00	-	
1.1.3.2		REDDITI E PROVENTI PATRIMONIALI				
	1	Affitti di immobili	4.737,33	3.009,93	1.669,62	
	2	Interessi e premi su titoli a reddito fisso				
	3	Dividendi ed altri proventi su titoli azionari e partecipazioni	242,83	153.683,30	65.093,94	46.177,65
	4	Interessi attivi su mutui, depositi e conti correnti	1.058,97	-	-	-
		Totale VIII	6.039,13	156.693,23	66.763,56	46.177,65
1.1.3.3		POSTE CORRETIVE E COMPENSATIVE DI SPESE CORRENTI				
	1	Recuperi e rimborsi diversi	8.692,81			
		Totale IX	8.692,81	-	-	
1.1.3.4		ENTRATE NON CLASSIFICABILI IN ALTRE VOCI				
	1	Oblazioni	-			
	2	Altre entrate varie ed eventuali	305.004,95	26.651,19	36.862,13	
	3	altre entrate non classificabili	300.000,00	117.675,19	-	
		Totale X	605.004,95	144.326,38	36.862,13	
		totale 1.1.3 altre entrate	719.736,89	376.019,61	103.625,69	46.177,65
		TOTALE ENTRATE CORRENTI (titolo I)	7.533.225,72	926.019,61	103.625,69	46.177,65
		1.2 - TITOLO II - ENTRATE IN C/CAPITALE				
		1.2.1 - ENTRATE PER ALIENAZIONE DI BENI PATRIMONIALI E RISCOSSIONE DI CREDITI				
1.2.1.1		ALIENAZIONE DI IMMOBILI E DIRITTI REALI				
	1	Alienazione di immobili				
		Totale XI	-	-	-	
1.2.1.2		ALIENAZIONE DI IMMOBILIZZAZIONI TECNICHE				
	1	Alienazione di mobili, macchine d'ufficio				
		Totale XII	-	-	-	

RENDICONTO ANNO FINANZIARIO 2007 - SEDE CENTRALE

Allegato A

CODICE	CAP	DENOMINAZIONE	Somme riscosse dell'esercizio 2007	Somme rimaste da riscuotere dell'esercizio 2007	Somme riscosse in c/residui Esercizi precedenti	Somme rimaste da riscuotere esercizi precedenti
1.2.1.3		REALIZZO DI VALORI MOBILIARI				
	1	Cessioni partecipazioni				
	2	Cessioni e conferimenti e quote in altri enti				
	3	Realizzo di titoli emessi o garantiti dallo stato				
	4	Realizzo di obbligazioni e cartelle fondiarie				
	5	Riscossioni di buoni postali				
	6	Riscossioni di crediti diversi				
		Totale XIII				
1.2.1.4		RISCOSSIONI DI CREDITI				
	1	Prelevamenti di depositi bancari				
	2	Riscossione di mutui a medio e lungo termine				
	3	Incassi di annualità e semestralità scontate a terzi				
	4	Riscossione di prestiti e di anticipazioni e breve termine				
	5	Ritiro di depositi e cauzione presso terzi				85,22
	6	Riscossione di crediti diversi				
		Totale XIV				85,22
		totale 1.2.1 entrate per alienazione di beni patrimoniali e riscossioni di crediti				85,22
		1.2.2 - ENTRATE DERIVANTI DA TRASFERIMENTI IN CONTO CAPITALE				
1.2.2.1		TRASFERIMENTI DALLO STATO				
	1	Contributi dallo Stato				
		Totale XV				
1.2.2.2		TRASFERIMENTI DA PARTE DELLE REGIONI				
	1	Contributi dalle Regioni				
		Totale XVI				
1.2.2.3		TRASFERIMENTI DA PARTE DEI COMUNI E DELLE PROVINCE				
	IN					
	1	Contributi dalle Province				
	2	Contributi dai Comuni				
		Totale XVII				
1.2.2.4		TRASFERIMENTI DA PARTE DI ALTRI ENTI DEL SETTORE PUBBLICO				
	1	Contributi da Istituti di credito				
	2	Contributi da parte di altri Enti				
	3	Contributi dalla Sede Centrale				
		Totale XVIII				
		totale 1.2.2 entrate derivanti da trasferimenti in c/capitale				


RENDICONTO ANNO FINANZIARIO 2007 - SEDE CENTRALE		Allegato A				
CODICE	CAP	DENOMINAZIONE	Somme riscosse dell'esercizio 2007	Somme rimaste da riscuotere dell'esercizio 2007	Somme riscosse in c/residui Esercizi precedenti	Somme rimaste da riscuotere esercizi precedenti
1.2.3.1		1.2.3 - ACCENSIONE DI PRESTITI				
		ASSUNZIONE DI MUTUI				
	1	Quote Mutui				
		Totale XIX				
1.2.3.2		ASSUNZIONE DI ALTRI DEBITI FINANZIARI				
	1	Quote debiti				
		Totale XX				
1.2.3.3		EMISSIONE DI OBBLIGAZIONI				
	1	Obbligazioni				
		Totale XXI				
		totale 1.2.3 accensione di prestiti				
		TOTALE ENTRATE IN C/CAPITALE (titolo II)				85,22
		1.3 - TITOLO III - GESTIONI SPECIALI				
		1.3.1 - ALTRE GESTIONI SPECIALI				
1.3.1.1		GESTIONI SPECIALI				
	1	Gestioni speciali				
		Totale XXII				
		1.3.1 TOTALE ENTRATE GESTIONI SPECIALI (titolo III)				
		1.4 - TITOLO IV - PARTITE DI GIRO				
		1.4.1 - ENTRATE AVENTI NATURA DI PARTITE DI GIRO				
1.4.1.1		ENTRATE AVENTI NATURA DI PARTITE DI GIRO				
	1	Ritenute erariali	287.301,70			
	2	Ritenute previdenziali e assistenziali	58.042,41			
	3	Ritenute diverse	1.707,63			
	4	Trattenute per conto di terzi				
	5	Rimborsi di somme pagate per conto di terzi	904.941,06	83.335,13		28.879,58
	6	Partite in sospeso (fondo economato)	5.000,00			
		Totale XXIII	1.256.992,80	83.335,13		28.879,58
		1.4.1 TOTALE ENTRATE PER PARTITE DI GIRO (titolo IV)	1.256.992,80	83.335,13		28.879,58
		TOTALE TITOLO I	7.533.225,72	926.019,61	103.625,69	46.177,65
		TOTALE TITOLO II				85,22
		TOTALE TITOLO III				
		TOTALE TITOLO IV	1.256.992,80	83.335,13		28.879,58
		TOTALE GENERALE DELLE ENTRATE	8.790.218,52	1.009.354,74	103.625,69	75.142,45
		Avanzo di Amministrazione 1/1/2007				***
		Avanzo di Cassa 1/1/2007	5.899.237,79	***	***	***
		TOTALE GENERALE A PAREGGIO	14.689.456,31	1.009.354,74	103.625,69	75.142,45

Allegato A

RENDICONTO ANNO FINANZIARIO 2007 - SEDE CENTRALE

PARTE SECONDA - USCITE

CODICE	CAP	DENOMINAZIONE	Somme pagate dell'esercizio 2007	Somme rimaste da pagare dell'esercizio 2007	Somme pagate in c/residui Esercizi precedenti	Somme rimaste da pagare esercizi precedenti
		Disavanzo di amministrazione	***	***	***	***
		Disavanzo iniziale di cassa	***			
		1.1 - TITOLO I - USCITE CORRENTI				
		1.1.1 - FUNZIONAMENTO				
		USCITE PER GLI ORGANI DELL'ENTE				
1.1.1.1	1	Rimborsi spese alla Presidenza	49.951,92	-		
	2	Rimborsi spese agli Organi Comitato Sezionale	44.379,04	6.058,55	105,40	
	3	Rimborsi spese al Collegio dei Revisori	2.095,63	2.934,65	1.367,33	
	4	altre spese per organi				
		Totale I	96.426,59	8.993,20	1.472,73	
1.1.1.2		ONERI PER IL PERSONALE IN ATTIVITA' DI SERVIZIO				
	1	Stipendi ed altri assegni fissi al personale	273.159,72			
	2	Compensi per personale a tempo determinato	34.291,86			
	3	Compensi incentivanti la produttività	230.041,49	36.543,51	45.393,55	2.505,42
	4	Altre indennità	-			
	5	Compensi per lavoro straordinario				
	6	Indennità e rimborso missioni interno	10.330,26		2.089,02	
	7	Indennità e rimborso missioni estero				
	8	Indennità e rimborso spese di trasporto per trasferimenti				
	9	Oneri previdenziali ed assistenziali a carico della Sezione	148.729,13	32.492,45	37.169,55	
	10	Altri oneri speciali a carico della Sezione	12.638,38	4.030,79		
	11	Corsi per il personale e partecipazione alle spese per corsi indetti da enti, istituzioni e amministrazioni varie				
		Totale II	709.190,84	73.066,75	84.652,12	2.505,42
1.1.1.3		USCITE PER L'ACQUISTO DI BENI DI CONSUMO E DI SERVIZI				
	1	Acquisto libri, riviste, giornali ed altre pubblicazioni	1.139,27			
	2	Acquisto materiale consumo e noleggio materiale tecnico	40.756,10		453,60	
	3	Uscite di rappresentanza	976,90			
	4	Uscite per il funzionamento di commissioni, comitati ecc				
	5	Uscite per accertamenti sanitari				
	6	Uscite per pubblicità				
	7	Uscite per servizi informatici				
	8	Uscite per cure ricoveri e protesi				
	9	Acquisto vestiario e divise				
	10	Fitto locali e spese condominiali	8.664,41			
	11	Manutenzione riparazione adattamento locali e impianti	54.555,93	1.645,58	26.134,71	
	12	Uscite postali e telefoniche	42.569,08	758,61	113,53	
	13	Uscite per studi indagini e rilevazioni				
	14	Uscite per l'organizzazione e la partecipazione a convegni mostre ed altre manifestazioni				



Allegato A

RENDICONTO ANNO FINANZIARIO 2007 - SEDE CENTRALE

CODICE	CAP	DENOMINAZIONE	Somme pagate dell'esercizio 2007	Somme rimaste da pagare dell'esercizio 2007	Somme pagate in crediti Esercizi precedenti	Somme rimaste da pagare esercizi precedenti
	15	Uscite per concorsi				
	16	Manutenzione noleggio ed esercizio di mezzi di trasporto	3.418,09		410,21	
	17	Canoni d'acqua				
	18	Uscite per l'energia elettrica per illuminazione	4.398,14			
	19	Combustibili ed energia elettrica per riscaldamento e spese per la conduzione degli impianti tecnici	4.218,46			
	20	Onorari e compensi per speciali incarichi	19.718,30	9.000,00		
	21	Trasporti e facchinaggio	1.160,30			
	22	Premi di assicurazione	5.943,00			
	23	Altre spese di consumo e di servizi				
		Totale III	187.517,98	11.404,19	27.112,05	
		totale 1.1.1 funzionamento	993.135,41	93.464,14	113.236,90	2.505,42
		1.1.2 INTERVENTI DIVERSI				
		USCITE PER PRESTAZIONI ISTITUZIONALI				
1.1.2.1	1	Organizzazione e partecipazione a Convegni e Congressi etc.	69.883,44	61.651,03	6.650,53	22.032,00
	2	Funzionamento Commissione, Comitati etc.	38.708,00		10.939,51	5.000,00
	3	Assistenza		74.000,00	110.000,00	
	4	Previdenza	956.919,94	268.505,05		358.459,83
	5	Borse e Premi di studio				
	6	Studi e ricerche finalizzate		999.600,00	603.788,24	1.436.073,84
	7	Educazione sanitaria (stampa e propaganda)	247.639,87	30.250,36	11.542,95	4.450,00
	8	Campagna contro il fumo	1.131.761,89	19.397,92	1.169.411,37	
	9	Altre spese istituzionali	143.559,94	1.207.990,27		
	10	Campagne promozionali	117.147,43	1.550,00	24.229,80	
	11	Volontariato				
		Totale IV	2.705.620,51	2.662.944,63	1.936.562,40	1.826.015,67
1.1.2.2		TRASFERIMENTI PASSIVI				
	1	Allo Stato				
	2	Alle Regioni				13.771,67
	3	A comuni e province				
	4	A altri enti del settore pubblico				
	5	altri trasferimenti passivi		30.000,00		
	6	Alla Sede alle Sezioni			25.624,32	
		Totale V		30.000,00	25.624,32	13.771,67
1.1.2.3		ONERI FINANZIARI				
	1	Interessi passivi				
	2	Spese e commissioni bancarie	162,70			
		Totale VI	162,70			

Allegato A

RENDICONTO ANNO FINANZIARIO 2007 - SEDE CENTRALE

CODICE	CAP	DENOMINAZIONE	Somme pagate dell'esercizio 2007	Somme rimaste da pagare dell'esercizio 2007	Somme pagate in c/residui Esercizi precedenti	Somme rimaste da pagare esercizi precedenti
1.1.2.4		ONERI TRIBUTARI				
1		Imposte tasse e tributi: vari	54.408,11	25.327,90	9.459,72	-
		Totale VII	54.408,11	25.327,90	9.459,72	-
1.1.2.5		POSTE CORRETTIVE E COMPENSATIVE DI ENTRATE CORRENTI				
1		Restituzione e rimborsi diversi	-	-	-	-
		Totale VIII	-	-	-	-
1.1.2.6		USCITE NON CLASSIFICABILI IN ALTRE VOCI				
1		Uscite per liti, arbitraggi, risarcimenti ed accessori	24.305,98	-	18.000,00	-
2		Fondo speciale per rinnovi contrattuali in corso	-	-	-	-
3		Oneri vari straordinari	-	-	-	-
4		Uscite realizzo entrate	3.642,02	-	1.083,74	-
5		Fondo di riserva	-	-	-	-
		Totale IX	27.948,00	-	19.083,74	-
		totale 1.1.2 interventi diversi	2.788.139,32	2.718.272,53	1.990.730,18	1.839.787,34
		1.1.3 - ONERI COMUNI				
1.1.3.1		ONERI COMUNI				
1		Oneri comuni	-	-	-	-
		Totale X	-	-	-	-
		totale 1.1.3 oneri comuni	-	-	-	-
		1.1.4 - TRATTAMENTI DI QUIESCENZA, INTEGRATIVI E SOSTITUTIVI				
1.1.4.1		ONERI PER IL PERSONALE IN QUIESCENZA				
1		Quote per il personale i quiescenza	-	-	-	-
		Totale XI	-	-	-	-
1.1.4.2		ACCANTONAMENTO AL TRATTAMENTO DI FINE RAPPORTO				
1		Quota accantonamento	-	-	-	-
		Totale XII	-	-	-	-
		totale 1.1.4	-	-	-	-
		1.1.5 - ACCANTONAMENTI A FONDI RISCHI ED ONERI				
1.1.5.1		Fondi rischi				
1		Fondi rischi	-	-	-	-
		Totale XIII	-	-	-	-
1.1.5.2		Oneri				
1		Oneri	-	-	-	-
		Totale XIV	-	-	-	-
		totale 1.1.5 accantonamenti a fondi rischi ed oneri	-	-	-	-
		TOTALE USCITE CORRENTI (titolo I)	3.781.274,73	2.811.736,67	2.103.967,08	1.842.292,76

RENDICONTO ANNO FINANZIARIO 2007 - SEDE CENTRALE		Allegato A				
CODICE	CAP	DENOMINAZIONE	Somme pagate dell'esercizio 2007	Somme rimaste da pagare dell'esercizio 2007	Somme pagate in c/residui Esercizi precedenti	Somme rimaste da pagare esercizi precedenti
		1.2 - TITOLO II USCITE IN CONTO CAPITALE				
		1.2.1 INVESTIMENTI				
1.2.1.1		ACQUISIZIONE BENI DI USO DUREVOLE ED OPERE IMMOBILIARI				
	1	Acquisto immobili				
	2	Ricostruzioni, ripristini e trasformazioni di immobili				
	3	Uscite per costruzioni in corso				
	4	Acquisti per diritti reali				
		Totale XV				
1.2.1.2		ACQUISIZIONE DI IMMOBILIZZAZIONI TECNICHE				
	1	Acquisto impianti attrezzature e macchinari				
	2	Ripristini trasformazioni manutenzione straordinaria impianti attrezzature e macchinari				
	3	Acquisti automezzi				
	4	Grande manutenzione di automezzi				
	5	Acquisto mobili e macchine d'ufficio	49.446,92		7.528,80	
		Totale XVI	49.446,92		7.528,80	
1.2.1.3		PARTECIPAZIONE E ACQUISTO VALORI MOBILIARI				
	1	Sottoscrizione e acquisti di partecipazioni azionarie				
	2	Conferimenti e quote di partecipazione al patrimonio di altri enti				
	3	Acquisto Titoli emessi o garantiti dallo Stato				139.169,48
	4	Depositi in buoni postali				
	5	Acquisto altri titoli di credito				
		Totale XVII				139.169,48
1.2.1.4		CONCESSIONI DI CREDITI E ANTICIPAZIONI				
	1	Concessione di mutui a medio e lungo termine				
	2	Sconti a terzi di annualità semestralità etc				
	3	Concessione di prestiti ed anticipazioni a breve termine				
	4	Anticipazione alle gestioni autonome				
	5	Depositi a cauzione				672,49
	6	Concessione di crediti diversi				
		Totale XVIII				672,49
1.2.1.5		INDENNITA' DI ANZIANITA' E SIMILARI AL PERSONALE CESSATO DAL SERVIZIO				
	1	Indennità di anzianità			231.417,16	
		Totale XIX			231.417,16	
		totale 1.2.1 investimenti	49.446,92		238.945,96	139.841,97

REPUBBLICA ITALIANA
MINISTERO DELL'ECONOMIA
DIREZIONE GENERALE
SERVIZIO CENTRALE

X Prof. Pirelli + C3

RENDICONTO ANNO FINANZIARIO 2007 - SEDE CENTRALE

Allegato A

CODICE	CAP	DENOMINAZIONE	Somme pagate dell'esercizio 2007	Somme rimaste da pagare dell'esercizio 2007	Somme pagate in c/residui Esercizi precedenti	Somme rimaste da pagare esercizi precedenti
1.2.2.1		1.2.2 ONERI COMUNI				
	1	RIMBORSI E MUTUI				
		Totale XX				
1.2.2.2		RIMBORSI ED ANTICIPAZIONI PASSIVE				
	1					
		Totale XXI				
1.2.2.3		RIMBORSI DI OBBLIGAZIONI				
	1					
		Totale XXII				
1.2.2.4		RESTITUZIONE ALLE GESTIONI AUTONOME DI ANTICIPAZIONI				
	1					
		Totale XXIII				
1.2.2.5		ESTINZIONE DEBITI DIVERSI				
	1					
		Totale XXIV				
		totale 1.2.2 oneri comuni				
1.2.3.1		1.2.3 ACCANTONAMENTI PER SPESE FUTURE				
	1					
		Totale XXV				
1.2.3.2						
	1					
		Totale XXVI				
		totale 1.2.3 accantonamenti per spese future				
1.2.4.1		1.2.4 ACCANTONAMENTO PER RIPRISTINO INVESTIMENTI				
	1					
		Totale XXVII				
1.2.4.2						
	1					
		Totale XXVIII				
		totale 1.2.4 accantonamento per ripristino investimenti				
		TOTALE USCITE IN CONTO CAPITALE (titolo II)	49.446,92		238.945,96	139.841,97

RENDICONTO ANNO FINANZIARIO 2007 - SEDE CENTRALE

ALLEGATO A

CODICE	CAP	DENOMINAZIONE	Somme pagate dell'esercizio 2007	Somme rimaste da pagare dell'esercizio 2007	Somme pagate in esercizi precedenti	Somme rimaste da pagare esercizi precedenti
		1.3 TITOLO III - GESTIONI SPECIALI				
		1.3.1 - GESTIONI SPECIALI				
1.3.1.1.						
1						
		Totale XXIX				
		1.3.1 TOTALE USCITE GESTIONI SPECIALI (titolo III)				
		1.4 - TITOLO IV - PARTITE DI GIRO				
		1.4.1 USCITE AVENTI NATURA DI PARTITE DI GIRO				
1.4.1.1		USCITE AVENTI NATURA DI PARTITE DI GIRO				
1		Ritenute erariali	236.059,28	51.242,42	45.875,76	
2		Ritenute previdenziali e assistenziali	45.907,40	12.135,01	12.608,11	
3		Ritenute diverse	1.184,04	523,59	523,53	
4		Trattenute a favore di terzi				
5		Somme pagate per conto di terzi	891.708,59	96.567,60	1.457.021,27	12.310,02
6		Partite in sospeso (fondo economato)	5.000,00			
		Totale XXX	1.179.859,31	160.468,62	1.516.028,67	12.310,02
		1.4.1 TOTALE USCITE AVENTI NATURA DI PARTITE DI GIRO (titolo IV)	1.179.859,31	160.468,62	1.516.028,67	12.310,02
		TOTALE TITOLO I	3.781.274,73	2.811.736,67	2.103.967,08	1.842.292,76
		TOTALE TITOLO II	49.446,92		238.945,96	139.841,97
		TOTALE TITOLO III				
		TOTALE TITOLO IV	1.179.859,31	160.468,62	1.516.028,67	12.310,02
		TOTALE DELLE USCITE	5.010.580,96	2.972.205,29	3.858.941,71	1.994.444,75
		Disavanzo di Amministrazione 1/1/2007				
		Disavanzo di Cassa 1/1/2007				
		TOTALE GENERALE DELLE USCITE	5.010.580,96	2.972.205,29	3.858.941,71	1.994.444,75
		Avanzo di Cassa 31/12/2007	5.923.559,33			
		Avanzo di Competenza 31/12/2007				
		TOTALE GENERALE A PAREGGIO	10.934.140,29	2.972.205,29	3.858.941,71	1.994.444,75

10.934.140,29

IL PRESIDENTE

IL COLLEGIO DEI REVISORI DEI CONTI

QUADRO RIASSUNTIVO RENDICONTO FINANZIARIO PER L'ANNO 2007
Sede Centrale

Allegato B

		ANNO 2007			ANNO 2006		
ENTRATE		Residui	Competenza (Accertamenti)	Cassa (Riscossioni)	Residui	Competenza (Accertamenti)	Cassa (Riscossioni)
1.1- TITOLO I - ENTRATE CORRENTI							
1.1.1 - ENTRATE CONTRIBUTIVE							
1.1.1.1	Aliquote contributive a carico dei datori di lavoro e/o degli iscritti	-	7.076,70	7.076,70	-	8.161,47	8.161,47
1.1.1.2	Quote di partecipazione degli iscritti all'onere di specifiche gestioni	-					
Totale		-	7.076,70	7.076,70	-	8.161,47	8.161,47
1.1.2 - ENTRATE DERIVANTI DA TRASFERIMENTI CORRENTI							
1.1.2.1	Trasferimenti da parte dello Stato	550.000,00	7.354.712,13	6.804.712,13	-	5.323.886,75	5.764.686,75
1.1.2.1	Trasferimenti da parte delle Regioni	-	-	-			
1.1.2.3	Trasferimenti da parte dei Comuni e delle Provincie	-	-	-			
1.1.2.4	Trasferimenti da parte di altri Enti	-	1.700,00	1.700,00	-	40.200,00	40.200,00
totale		550.000,00	7.356.412,13	6.806.412,13	-	5.363.886,75	5.804.886,75
1.1.3 - ALTRE ENTRATE							
1.1.3.1	Entrate derivanti dalla vendita di beni e dalla prestazione di servizi	75.000,00	175.000,00	100.000,00			
1.1.3.2	Redditi e proventi patrimoniali	202.870,88	162.732,36	72.802,69	112.941,21	120.169,64	96.652,41
1.1.3.3	Poste correttive e compensative di spese correnti	-	8.692,81	8.692,81	-	30.788,06	30.788,06
1.1.3.4	Entrate non classificabili in altre voci	144.326,38	749.331,33	641.867,08	36.862,13	250.317,91	233.064,08
totale		422.197,26	1.095.756,50	823.362,58	149.803,34	401.275,61	360.504,55
TOTALE ENTRATE CORRENTI		972.197,26	8.459.245,33	7.636.851,41	149.803,34	5.773.323,83	6.173.552,77

QUADRO RIASSUNTIVO RENDICONTO FINANZIARIO PER L'ANNO 2007
Sede Centrale

Allegato B

	ENTRATE	ANNO 2007			ANNO 2006		
		Residui	Competenza (Accertamenti)	Cassa (Riscossioni)	Residui	Competenza (Accertamenti)	Cassa (Riscossioni)
	1.2 - TITOLO II - ENTRATE IN CONTO CAPITALE						
	1.2.1 - ENTRATE PER ALIENAZIONE DI BENI PATRIMONIALI E RISCOSSIONE DI CREDITI						
1.2.1.1	Alienazione di immobili e diritti reali	-	-	-	-	-	-
1.2.1.2	Alienazione di immobilizzazioni tecniche	-	-	-	-	-	-
1.2.1.3	Realizzo di valori mobiliari	-	-	-	-	-	-
1.2.1.4	Riscossioni di crediti ed anticipazioni	85,22	-	-	85,22	139.169,48	139.169,48
	totale	85,22	-	-	85,22	139.169,48	139.169,48
	1.2.2 - ENTRATE DERIVANTI DA TRASFERIMENTI IN CONTO CAPITALE						
1.2.2.1	Trasferimenti dallo Stato	-	-	-	-	-	-
1.2.2.2	Trasferimenti dalle Regioni	-	-	-	-	-	-
1.2.2.3	Trasferimenti da comuni provincie	-	-	-	-	-	-
1.2.2.4	Trasferimenti da altri Enti	-	-	-	-	-	-
	totale	-	-	-	-	-	-
	1.2.3 - ACCENSIONE DI PRESTITI						
1.2.3.1	Assunzione di mutui	-	-	-	-	-	-
1.2.3.2	Assunzione altri debiti finanziari	-	-	-	-	-	-
1.2.3.3	Emissione di obbligazioni	-	-	-	-	-	-
	totale	-	-	-	-	-	-
	TOTALE ENTRATE IN CONTO CAPITALE	85,22	-	-	85,22	139.169,48	139.169,48

QUADRO RIASSUNTIVO RENDICONTO FINANZIARIO PER L'ANNO 2007
Sede Centrale

Allegato B

	ENTRATE	ANNO 2007			ANNO 2006		
		Residui	Competenza (Accertamenti)	Cassa (Riscossioni)	Residui	Competenza (Accertamenti)	Cassa (Riscossioni)
	1.3 - TITOLO III - GESTIONI SPECIALI						
	1.3.1 - ALTRE GESTIONI SPECIALI						
1.3.1.1	Gestioni speciali	-	-	-			
	TOTALE ENTRATE GESTIONI SPECIALI	-	-	-	-	-	-
	1.4 - TITOLO IV - PARTITE DI GIRO						
	1.4.1 - ENTRATE AVENTI NATURA DI PARTITE DI GIRO						
1.4.1.1	Entrate aventi natura di partite di giro	112.214,71	1.340.327,93	1.256.992,80	28.879,58	2.521.709,18	2.927.774,18
	TOTALE ENTRATE PER PARTITE DI GIRO	112.214,71	1.340.327,93	1.256.992,80	28.879,58	2.521.709,18	2.927.774,18
	TOTALE TITOLO I	972.197,25	8.459.245,33	7.636.851,41	149.803,34	5.773.323,83	6.173.552,77
	TOTALE TITOLO II	85,22	-	-	85,22	139.169,48	139.169,48
	TOTALE TITOLO III	-	-	-	-	-	-
	TOTALE TITOLO IV	112.214,71	1.340.327,93	1.256.992,80	28.879,58	2.521.709,18	2.927.774,18
	TOTALE GENERALE DELLE ENTRATE	1.084.497,19	9.799.573,26	8.893.844,21	178.768,14	8.434.202,49	9.240.496,43
	Avanzo di Amministrazione		123.958,73	***		563.513,61	***
	Fondo iniziale di cassa	***	***	5.899.237,79	***	***	3.732.964,72
	Totale Generale	1.084.497,19	9.923.531,99	14.793.082,00	178.768,14	8.997.716,10	12.973.461,15
	<i>Risultati differenziali:</i>						
	Disavanzo di competenza			***			***
	Disavanzo di cassa	***	***		***	***	
	Totali a pareggio	1.084.497,19	9.923.531,99	14.793.082,00	178.768,14	8.997.716,10	12.973.461,15

QUADRO RIASSUNTIVO RENDICONTO FINANZIARIO PER L'ANNO 2007
Sede Centrale

Allegato B

	USCITA	ANNO 2007			ANNO 2006		
		Residui	Competenza (Impegni)	Cassa (Pagamenti)	Residui	Competenza (Impegni)	Cassa (Pagamenti)
	1.1 - TITOLO I - USCITE CORRENTI						
	1.1.1 - FUNZIONAMENTO						
1.1.1.1	Uscite per gli organi dell'Ente	8.993,20	105.419,79	97.899,32	1.472,73	104.613,46	109.239,88
1.1.1.2	Oneri per il personale in attività di servizio	75.572,17	782.257,59	793.842,96	87.157,54	722.627,63	736.751,22
1.1.1.3	Uscite per l'acquisto di beni di consumo e di servizi	11.404,19	198.922,17	214.630,03	27.112,05	179.619,82	179.742,03
	totale	95.969,56	1.086.599,55	1.106.372,31	115.742,32	1.006.860,91	1.025.733,13
	1.1.2 - INTERVENTI DIVERSI						
1.1.2.1	Uscite per prestazioni istituzionali	4.488.960,30	5.368.565,14	4.642.182,91	3.854.088,55	4.766.146,37	4.264.973,88
1.1.2.2	Trasferimenti passivi	43.771,67	30.000,00	25.624,32	39.395,99	121.454,24	92.387,39
1.1.2.3	Oneri finanziari	-	162,70	162,70	-	142,55	142,55
1.1.2.4	Oneri tributari	25.327,90	79.736,01	63.867,83	9.459,72	62.942,57	55.482,57
1.1.2.5	Poste correttive e compensative di entrate correnti	-	-	-	-	-	-
1.1.2.6	Spese non classificabili in altre voci	-	27.948,00	47.031,74	19.083,74	33.286,34	51.593,73
	totale	4.558.059,87	5.506.411,85	4.778.869,50	3.922.028,00	4.983.972,07	4.464.580,12
	1.1.3 - ONERI COMUNI	-	-	-	-	-	-
	1.1.4 - TRATTAMENTI DI QUIESCENZA, INTEGRATIVI E SOSTITUTIVI						
1.1.4.1	Oneri per il personale in quiescenza	-	-	-	-	-	-
1.1.4.2	Accantonamento al trattamento di fine rapporto	-	-	-	-	-	-
	totale	-	-	-	-	-	-
	1.1.5 - ACCANTONAMENTI A FONDI RISCHI ED ONERI						
1.1.5.1	Fondi rischi	-	-	-	-	-	-
1.1.5.2	Oneri	-	-	-	-	-	-
	totale	-	-	-	-	-	-
	TOTALE USCITE CORRENTI	4.654.029,43	6.593.011,40	5.885.241,81	4.037.770,32	5.990.832,98	5.490.313,25

QUADRO RIASSUNTIVO RENDICONTO FINANZIARIO PER L'ANNO 2007
Sede Centrale

Allegato B

USCITA	ANNO 2007			ANNO 2006		
	Residui	Competenza (Impegni)	Cassa (Pagamenti)	Residui	Competenza (Impegni)	Cassa (Pagamenti)
1.2 - TITOLO II - USCITE IN CONTO CAPITALE						
1.2.1 - INVESTIMENTI						
1.2.1.1 Acquisizione di beni di uso durevole ed opere immobiliari	-	-	-			
1.2.1.2 Acquisizione di immobilizzazioni tecniche	-	49.446,92	56.975,72	7.528,80	8.994,95	2.528,15
1.2.1.3 Partecipazioni e acquisto di valori mobiliari	139.169,48	-	-	139.169,48	139.169,48	-
1.2.1.4 Concessioni di crediti ed anticipazioni	672,49	-	-	672,49		
1.2.1.5 Indennità di anzianità e similari al personale cessato dal servizio	-	-	231.417,16	231.417,16	231.417,15	-
totale	139.841,97	49.446,92	288.392,88	378.787,93	379.581,58	2.528,15
1.2.2 - ONERI COMUNI						
1.2.2.1 Rimborso mutui	-	-	-			
1.2.2.2 Rimborsi ed anticipazioni passive	-	-	-			
1.2.2.3 Rimborsi ed obbligazioni	-	-	-			
1.2.2.4 Restituzioni alle gestioni autonome di anticipazioni	-	-	-			
1.2.2.5 Estinzione debiti diversi	-	-	-			
totale	-	-	-	-	-	-
1.2.3 - ACCANTONAMENTI PER SPESE FUTURE						
1.2.3.1	-	-	-			
1.2.3.2	-	-	-			
totale	-	-	-	-	-	-
1.2.4 - ACCANTONAMENTO PER RIPRISTINO INVESTIMENTI						
1.2.4.1	-	-	-			
1.2.4.2	-	-	-			
totale	-	-	-	-	-	-
TOTALE USCITE IN CONTO CAPITALE	139.841,97	49.446,92	288.392,88	378.787,93	379.581,58	2.528,15

QUADRO RIASSUNTIVO RENDICONTO FINANZIARIO PER L'ANNO 2007
Sede Centrale

Allegato B

	USCITA	ANNO 2007			ANNO 2006		
		Residui	Competenza (Impegni)	Cassa (Pagamenti)	Residui	Competenza (Impegni)	Cassa (Pagamenti)
	1.3 - TOTOLO III - GESTIONI SPECIALI						
	1.3.1 - GESTIONI SPECIALI						
1.3.1.1	Gestioni speciali	-	-	-	-	-	-
	TOTALE USCITE GESTIONI SPECIALI	-	-	-	-	-	-
	1.4 - TITOLO IV - PARTITE DI GIRO						
	1.4.1 USCITE AVENTI NATURA DI PARTITE DI GIRO						
1.4.1.1	Uscite aventi natura di partite di giro	172.778,64	1.340.327,93	2.695.887,98	1.537.488,95	2.521.709,18	1.581.381,96
	TOTALE USCITE PER PARTITE DI GIRO	172.778,64	1.340.327,93	2.695.887,98	1.537.488,95	2.521.709,18	1.581.381,96
	TOTALE TITOLO I	4.654.029,43	6.593.011,40	5.885.241,81	4.037.770,32	5.990.832,98	5.490.313,25
	TOTALE TITOLO II	139.841,97	49.446,92	288.392,88	378.787,93	379.581,58	2.528,15
	TOTALE TITOLO III	-	-	-	-	-	-
	TOTALE TITOLO IV	172.778,64	1.340.327,93	2.695.887,98	1.537.488,95	2.521.709,18	1.581.381,96
	TOTALE DELLE USCITE	4.966.650,04	7.982.786,25	8.869.522,67	5.954.047,20	8.892.123,74	7.074.223,36
	Disavanzo di amministrazione			***			***
	Disavanzo di cassa	***	***	-	***	***	
	Totale Generale	4.966.650,04	7.982.786,25	8.869.522,67	5.954.047,20	8.892.123,74	7.074.223,36
	<i>Risultati differenziali:</i>						
	Avanzo di competenza		1.940.745,74	***		105.592,36	***
	Avanzo di cassa	***	***	5.923.559,33	***	***	5.899.237,79
	Totale a pareggio	4.966.650,04	9.923.531,99	14.793.082,00	5.954.047,20	8.997.716,10	12.973.461,15

RENDICONTO FINANZIARIO ANNO 2007
CONTO ECONOMICO
SEDE CENTRALE

Allegato C

	Anno 2007		Anno 2006	
A) VALORE DELLA PRODUZIONE				
1) Proventi e corrispettivi per la produzione delle prestazioni e o servizi*	8.412.549,39	8.412.549,39	5.653.154,19	5.653.154,19
2) Variazione delle rimanenze dei prodotti in corso di lavorazione semilavorati e finiti	-	-	-	-
3) Variazione dei lavori in corso su ordinazione	-	-	-	-
4) Incrementi di immobilizzazioni per lavori interni	-	-	-	-
5) Altri ricavi e proventi, con separata indicazione dei contributi di competenza dell'esercizio	-	-	-	-
Totale valore della produzione (A)	8.412.549,39	8.412.549,39	5.653.154,19	5.653.154,19
B) COSTI DELLA PRODUZIONE				
6) per materie prime, sussidiarie, consumo e merci**	198.922,17	198.922,17	179.619,82	179.619,82
7) per servizi**	5.531.932,93	5.531.932,93	5.025.500,41	5.025.500,41
8) per godimento di terzi**	-	-	-	-
9) per il personale**				
a) salari e stipendi	574.036,58	-	534.458,39	-
b) oneri sociali	197.890,75	-	183.811,60	-
c) trattamento di fine rapporto	56.635,92	-	-	-
d) trattamento di quiescenza e simili	-	-	-	-
e) altri costi	10.330,26	838.893,51	4.357,64	722.627,63
10) Ammortamenti e svalutazioni				
a) Ammortamento delle immobilizzazioni immateriali	-	-	-	-
b) Ammortamento delle immobilizzazioni materiali	85.495,15	-	92.997,61	-
c) Altre svalutazioni delle immobilizzazioni	-	-	-	-
d) Svalutazione dei crediti compresi nell'attivo circolante e delle disponibilita' liquide	-	85.495,15	-	92.997,61
11) Variazioni delle rimanenze di materie prime, sussidiarie, di consumo e merci	-	-	-	-
12) Accantonamenti per rischi	-	-	-	-
13) Accantonamenti di fondi per oneri	-	-	378.115,44	378.115,44
14) Oneri diversi di gestione	-	-	-	-
Totale Costi (B)	6.655.243,76	6.655.243,76	6.398.860,91	6.398.860,91
DIFFERENZA TRA VALORE E COSTI DELLA PRODUZIONE (A-B)	1.757.305,63	1.757.305,63	- 745.706,72	- 745.706,72
C) PROVENTI E ONERI FINANZIARI				
15) Proventi da partecipazioni	-	-	-	-
16) Altri proventi finanziari				
a) di crediti iscritti nelle immobilizzazioni	7.747,26	-	8.007,24	-
b) di titoli iscritti nelle immobilizzazioni che non costituiscono partecipazioni	-	-	-	-
c) di titoli iscritti nell'attivo circolante che non costituiscono partecipazioni	153.926,13	-	111.271,59	-
d) proventi diversi dai precedenti	1.058,97	162.732,36	890,81	120.169,64
17) Interessi e altri oneri finanziari	- 162,70	- 162,70	- 142,55	- 142,55
17-bis) Utili e perdite su cambi	-	-	-	-
Totale proventi ed oneri finanziari (15+16-17)	162.569,66	162.569,66	120.027,09	120.027,09

RENDICONTO FINANZIARIO ANNO 2007
 CONTO ECONOMICO
 SEDE CENTRALE

Allegato C

	Anno 2007		Anno 2006	
D) RETTIFICHE DI VALORE DI ATTIVITA' FINANZIARIE				
18) Rivalutazioni				
a) di partecipazioni				
b) di immobilizzazioni finanziarie				
c) di titoli iscritti nell'attivo circolante			-	-
19) Svalutazioni				
a) di partecipazioni				
b) di immobilizzazioni finanziarie	-			
c) di titoli iscritti nell'attivo circolante			-	-
Totale rettifiche di valore	-	-	-	-
E) PROVENTI E ONERI STRAORDINARI				
20) Proventi con separata indicazione delle plusvalenze da alienazioni i cui ricavi non sono iscrivibili al n. 5)	-	-	321.924,65	321.924,65
21) Oneri straordinari con separata indicazione delle minusvalenze da alienazioni i cui effetti contabili non sono iscrivibili al n. 14)	-	-	1.625.548,08	1.625.548,08
22) Sopravvenienze attive ed insussistenze del passivo derivanti dalla gestione dei residui	124.352,58	124.352,58	18.366,38	18.366,38
23) Sopravvenienze passive ed insussistenze dell'attivo derivanti dalla gestione dei residui	- 276.500,70	- 276.500,70	-	-
Totale delle partite straordinarie	- 152.148,12	- 152.148,12	- 1.285.257,05	- 1.285.257,05
Risultato prima delle imposte (A-B+C+D+E)	1.767.727,17	1.767.727,17	- 1.910.936,68	- 1.910.936,68
Imposte dell'esercizio	79.736,01	79.736,01	62.942,57	62.942,57
Avanzo/Disavanzo/Pareggio Economico	1.687.991,16	1.687.991,16	- 1.973.879,25	- 1.973.879,25

* Entrate correnti depurate da proventi finanziari: lett. C) e dei proventi straordinari (di natura finanziaria) lett. D)

** Uscite correnti depurate degli oneri finanziari: lett. C) e degli oneri straordinari (di natura finanziaria) lett. D)

8.575.281,75 - 1.973.879,25 5.773.323,83
 6.592.686,00 - 5.990.547,88
 - 1.973.879,25

QUADRO DI RICLASSIFICAZIONE DEI RISULTATI ECONOMICI
 RENDICONTO FINANZIARIO ANNO 2007
 SEDE CENTRALE

Allegato D

	ANNO 2007	ANNO 2006	(+O-)

A. RICAVI	8.412.549,39	5.653.154,19	2.759.395,20
Variazione delle rimanenze di prodotti in corso di lavorazione, semilavorati e finiti lavorazioni in corso su ordinazione	-	-	-
B. VALORE DELLA PRODUZIONE TIPICA	8.412.549,39	5.653.154,19	2.759.395,20
Consumi di materie prime e servizi esterni	5.730.855,10	5.205.120,23	525.734,87
C. VALORE AGGIUNTO	5.730.855,10	5.205.120,23	525.734,87
Costo del lavoro	838.893,51	722.627,63	116.265,88
D. MARGINE OPERATIVO LORDO	838.893,51	722.627,63	116.265,88
Ammortamenti	85.495,15	92.997,61	- 7.502,46
Stanziamenti a fondi rischi ed oneri	-	378.115,44	- 378.115,44
Saldo proventi ed oneri diversi	-	-	-
E. RISULTATO OPERATIVO	85.495,15	471.113,05	- 385.617,90
Proventi ed oneri finanziari	162.569,66	120.027,09	42.542,57
Rettifiche di valore di attività finanziarie	-	-	-
F. RISULTATO PRIMA DEI COMPONENTI STRAORDINARI E DELLE IMPOSTE	1.919.875,29	- 625.679,63	2.545.554,92
Proventi ed oneri straordinari	- 152.148,12	- 1.285.257,05	1.133.108,93
G. RISULTATO PRIMA DELLE IMPOSTE	1.767.727,17	- 1.910.936,68	3.678.663,85
Imposte di esercizio	79.736,01	62.942,57	16.793,44
H. AVANZO/PAREGGIO/DISAVANZO ECONOMICO DEL PERIODO	1.687.991,16	- 1.973.879,25	3.661.870,41

QUADRO DI RICLASSIFICAZIONE DEI RISULTATI ECONOMICI
RENDICONTO FINANZIARIO ANNO 2007
SEDE CENTRALE

Allegato D

CONTROLLO	
DIFFERENZA	
.....	
2.759.395,20	
	-
2.759.395,20	
525.734,87	
525.734,87	
116.265,88	
116.265,88	
- 7.502,46	
- 378.115,44	
	-
- 385.617,90	
42.542,57	
	-
2.545.554,92	
1.133.108,93	
3.678.663,85	
16.793,44	
3.661.870,41	

STATO PATRIMONIALE
ANNO 2007
SEDE CENTRALE

Allegato F

ATTIVITA'	ANNO 2007	ANNO 2006
A) CREDITI VERSO LO STATO ED ALTRI ENTI PUBBLICI PER LA PARTECIPAZIONE AL PATRIMONIO INIZIALE		
B) IMMOBILIZZAZIONI		
I. <i>Immobilizzazioni immateriali</i>		
1) Costi d'impianto e di ampliamento		
2) Costi di ricerca, di sviluppo e di pubblicità		
3) Diritti di brevetto industriale e diritti di utilizzazione delle opere di ingegno		
4) Concessioni, licenze, marchi e diritti simili		
5) Avviamento		
6) Immobilizzazioni in corso e acconti		
8) Manutenzioni straordinarie e migliorie su beni di terzi		
9) Altre		
Totale	-	-
II. <i>Immobilizzazioni materiali</i>		
1) Terreni e fabbricati	2.533.909,49	2.810.410,19
2) Impianti e macchinari	222.437,46	165.461,74
3) Attrezzature industriali e commerciali		
4) Automezzi e motomezzi	22.330,00	22.330,00
5) Immobilizzazioni in corso e acconti		
6) Diritti reali di godimento		
8) ammortamenti	-	-
8) ammortamenti	1.755.786,11	1.686.454,00
Totale	1.022.890,84	1.311.747,93
III. <i>Immobilizzazioni finanziarie</i> con separata indicazione, per ciascuna voce dei crediti, degli importi esigibili entro l'esercizio successivo		
1) Partecipazioni in:		
a) imprese controllate		
b) imprese collegate		
c) imprese controllanti		
d) altri enti		
2) Crediti		
a) verso imprese controllate		
b) verso imprese collegate		
c) verso lo Stato e altri soggetti pubblici		
d) verso altri	-	-
3) Altri titoli	5.531.601,69	5.415.565,27
4) Crediti finanziari diversi		
Totale	5.531.601,69	5.415.565,27
Totale Immobilizzazioni (B)	6.554.492,53	6.727.313,20
C) ATTIVO CIRCOLANTE		
I. <i>Rimanenze</i>		
1) Materie prime, sussidiarie e di consumo		
2) prodotti in corso di lavorazione e semilavorati		
3) lavori in corso		
4) prodotti finiti e merci		
5) acconti		
Totale	-	-

STATO PATRIMONIALE
ANNO 2007
SEDE CENTRALE

Allegato F

II. Residui attivi con separata indicazione, per ciascuna voce, degli importi esigibili oltre l'esercizio successivo		
1) Crediti verso utenti, clienti ecc.		
2) Crediti verso iscritti, soci e terzi		
3) Crediti verso imprese controllate e collegate		
4) Crediti verso lo Stato ed altri soggetti pubblici		
4-bis) Crediti tributari		
4-ter) Imposte anticipate		
5) Crediti verso altri	1.084.497,19	178.768,14
Totale	1.084.497,19	178.768,14
III. Attività finanziarie che non costituiscono immobilizzazioni		
1) Partecipazioni in imprese controllate		
2) Partecipazioni in imprese collegate		
3) Altre partecipazioni		
4) Altri titoli		
Totale	-	-
IV. Disponibilità liquide		
1) Depositi bancari e postali	5.923.559,33	5.899.237,79
2) assegni		
3) denaro e valori in cassa		
Totale	5.923.559,33	5.899.237,79
Totale attivo circolante (C)	7.008.056,52	6.078.005,93
D) RATEI E RISCONTI		
1) Ratei attivi		
2) Risconti attivi		
Totale ratei e risconti (D)	-	-
Totale attivo	13.562.549,05	12.805.319,13

STATO PATRIMONIALE
ANNO 2007
SEDE CENTRALE

Allegato F

PASSIVITA'	ANNO 2007	ANNO 2006
A) PATROMONIO NETTO		
I. Fondo di dotazione	8.435.558,64	8.435.558,64
II. Riserve obbligatorie e derivanti da leggi		
III. Riserve di rivalutazione		
IV. Contributi a fondo perduto		
V. Contributi per ripiano disavanzi		
VI. Riserve statutarie		
VII. Altre riserve distintamente indicate		
VIII. Avanzi (Disavanzi) economici portati a nuovo	- 1.871.891,81	101.987,44
IX. Avanzo (Disavanzo) economico d'esercizio	1.687.991,16	- 1.973.879,25
Totale Patromonio netto (A)	8.251.657,99	6.563.666,83
B) CONTRIBUTI IN CONTO CAPITALE		
1) per contributi a destinazione vincolata		
2) per contributi indistinti per la gestione		
3) per contributi in natura		
Totale Contributi in conto capitale (B)	-	-
C) FONDI PER RISCHI ED ONERI		
1) per trattamento di quiescenza e obblighi simili		
2) per imposte		
3) per altri rischi ed oneri futuri		-
4) per ripristino investimenti	-	-
Totale Fondi rischi ed oneri futuri (C)	-	-
D) TRATTAMENTO DI FINE RAPPORTO DI LAVORO SUBORDINATO	344.241,02	287.605,10
E) RESIDUI PASSIVI, con separata indicazione, per ciascuna voce, degli importi esigibili oltre l'esercizio successivo		
1) obbligazioni		
2) verso le banche		
3) verso altri finanziatori		
4) acconti		
5) debiti verso fornitori		
6) rappresentati da titoli di credito		
7) verso imprese controllate, collegate e controllanti		
8) debiti tributari		
9) debiti verso istituti di previdenza e sicurezza sociale		
10) debiti verso iscritti, soci e terzi per prestazioni dovute		
11) debiti verso lo Stato ed altri soggetti pubblici		
12) debiti diversi	4.966.650,04	5.954.047,20
Totale	4.966.650,04	5.954.047,20
Totale Debiti (E)	13.562.549,05	12.805.319,13

STATO PATRIMONIALE
ANNO 2007
SEDE CENTRALE

Allegato F

F) RATEI E RISCONTI		
1) Ratei passivi		
2) Risconti passivi		
3) Aggio su prestiti		
4) Riserve tecniche		
Totale ratei e risconti (D)	-	-
Totale passivo e netto	13.562.549,05	12.805.319,13

SITUAZIONE AMMINISTRATIVA
ANNO 2007
SEDE CENTRALE

Allegato E

Consistenza della cassa all'inizio dell'esercizio 1/1/2007			5.899.237,79
	in c/competenza	8.790.218,52	
Riscossioni			8.893.844,21
	in c/residui	103.625,69	
			14.793.082,00
	in c/competenza	5.010.580,96	
Pagamenti			8.869.522,67
	in c/residui	3.858.941,71	
Consistenza della cassa alla fine dell'esercizio 31/12/2007			5.923.559,33
	degli esercizi precedenti	75.142,45	
Residui Attivi			1.084.497,19
	dell'esercizio	1.009.354,74	
	degli esercizi precedenti	1.994.444,75	
Residui Passivi			4.966.650,04
	dell'esercizio	2.972.205,29	
Avanzo di Amministrazione al 31/12/2007			2.041.406,48

L'utilizzazione dell'avanzo di amministrazione per l'esercizio 2007 risulta così prevista		
Parte vincolata		
al Trattamento di fine rapporto	344.241,02	
ai Fondi per rischi e oneri		
vincolata ai sensi Legge 246/2002	-	
vincolata ai sensi Legge 248/2005	13.771,67	
al Fondo ripristino investimenti per i seguenti motivi		
	-	
Totale parte vincolata		358.012,69
Parte disponibile		
Parte disponibile utilizzata	1.683.393,79	
Parte di cui non si prevede l'utilizzazione nell'esercizio 2008		
Totale parte disponibile		1.683.393,79
Totale Risultato di amministrazione presunto		2.041.406,48



Nota integrativa al bilancio al 31/12/2007

Delibera del Direttore Generale n. 27 del 31/03/2008– Sede Centrale

Premessa

Considerazioni Preliminari

Il Bilancio di Previsione della LILT è stato approvato dal Consiglio Direttivo Nazionale nella seduta del 12 dicembre 2006 delibera n. 2 e dal Ministero della Salute con nota n. DGRST.5/1686/P/I.4.d.a.4/16 del 13.03.2007

Durante l'anno 2007 sono state effettuate due variazioni al Bilancio di Previsione, la prima deliberata dal Consiglio Direttivo Nazionale nella seduta del 14.03.2007 delibera n. 3 è stata approvata dal Ministero della Salute con nota n. DGRST.5/2821/P/I.4.d.a.4/16 del 4.05.2007 la seconda deliberata dal Consiglio Direttivo Nazionale nella seduta del 23 novembre 2007 delibera n. 2 è stata approvata dal Ministero della Salute con nota n. DGRST.5/750/P/I.4.d.a.4/16 del 5/2/2008.

Criteri di valutazione

I criteri utilizzati nella formazione del bilancio chiuso al 31/12/2007 non si discostano dai medesimi utilizzati per la formazione del bilancio del precedente esercizio, in particolare nelle valutazioni e nella continuità dei medesimi principi. La valutazione delle voci di bilancio è stata fatta ispirandosi a criteri generali di prudenza e competenza, nella prospettiva della continuità dell'attività da svolgere nonché tenendo conto della funzione economica dell'elemento dell'attivo o del passivo considerato.

Immobilizzazioni

Materiali

Sono iscritte al costo di acquisto e rettifiche dai corrispondenti fondi di ammortamento.

Nel valore di iscrizione in bilancio si è tenuto conto degli oneri accessori e dei costi sostenuti per l'utilizzo dell'immobilizzazione, portando a riduzione del costo gli sconti commerciali e gli sconti cassa di ammontare rilevante.

Le quote di ammortamento, imputate a conto economico, sono state calcolate

attesi l'utilizzo, la destinazione e la durata economico-tecnica dei cespiti, sulla base del criterio della residua possibilità di utilizzazione, criterio che abbiamo ritenuto ben rappresentato dalle seguenti aliquote, non modificate rispetto all'esercizio precedente e ridotte alla metà nell'esercizio di entrata in funzione del bene:

- terreni e fabbricati: { 3 }%
- mobili di ufficio: {12}%
- arredamento - frigorifero: {15}%
- computer, telefoni, macch. Elettrico : {20}%
- video registratori – televisori : {30}%
- automezzi : {25}%
- altri beni: {100}%

La consistenza complessiva degli immobili ha subito un decremento nel corso dell'esercizio in conseguenza alla delibere del CDN di donazione a favore delle Sezioni Provinciali degli immobili di loro pertinenza come da volontà del testamento: Sez LILT Varese (eredità Butera) €. 33.672,99; Sez Mantova (eredità Bottura) per terreni con fabbricati rurali per € 242.827,71

Per quanto riguarda i profili quantitativi si fa rinvio al contenuto dell'allegato n. 3.

Residui attivi

Sono esposti al presumibile valore di realizzo.

Debiti

Sono rilevati al loro valore nominale, modificato in occasione di resi o di rettifiche di fatturazione.

Titoli

I titoli dell'Ente derivanti da investimento di valori provenienti da varie eredità ricevute sono valutati al valore corrente alla data di bilancio. (Allegato n. 1)

Fondi per rischi e oneri

Sono stanziati per coprire perdite o debiti di esistenza certa o probabile, dei quali tuttavia alla chiusura dell'esercizio non erano determinabili l'ammontare o la data di sopravvenienza.

Fondo TFR

Rappresenta l'effettivo debito maturato verso i dipendenti in conformità di legge e dei contratti di lavoro vigenti, considerando ogni forma di remunerazione avente carattere continuativo.

Il fondo corrisponde al totale delle singole indennità maturate a favore dei dipendenti alla data di chiusura del bilancio, ed è pari a quanto si sarebbe dovuto corrispondere ai dipendenti nell'ipotesi di cessazione del rapporto di lavoro in tale data. (Allegato n. 2)

Imposte sul reddito

Le imposte sono accantonate secondo il principio di competenza; rappresentano pertanto:

- gli accantonamenti per imposte liquidate o da liquidare per l'esercizio, determinate secondo le aliquote e le norme vigenti;
- l'ammontare delle imposte differite o pagate anticipatamente in relazione a differenze temporanee sorte o annullate nell'esercizio;

Attività**B) Immobilizzazioni****II. Immobilizzazioni materiali**

Saldo al 31/12/2007	Saldo al 31/12/2006	Variazioni
1.022.891	1.311.748	(288.857)

Terreni e fabbricati

Descrizione	Importo
Costo storico	2.810.410
Saldo al 31/12/2006	2.810.410
Cessioni dell'esercizio	(276.501)
Fondo ammortamento	(1.577.373)
Saldo al 31/12/2007	956.536

Altri beni

Descrizione	Importo
Costo storico	18.857
Saldo al 31/12/2006	18.857
Acquisizione dell'esercizio	56.976
Ammortamenti dell'esercizio	(9.478)
Saldo al 31/12/2007	66.355

Vedasi allegata Situazione Immobili e Mobili (Allegato n. 3)

C) Attivo circolante**II. Residui attivi**

Saldo al 31/12/2007	Saldo al 31/12/2006	Variazioni
1.084.497	178.768	905.729

I residui attivi sono vantati principalmente nei confronti di:

- M.P.A.A.F. per la sesta campagna nazionale di prevenzione oncologica per Euro 550.000

- Pfitzer per il progetto “linea verde” per Euro 75.000
- Eredità Quartaroli per Euro 117.675
- Generali per interessi attivi su polizze vita per Euro 199.861
- Associazione 30 Ore per la vita per progetto “linea verde” per Euro 96.863
(Allegato n. 4)

III. Attività finanziarie

	Saldo al 31/12/2007	Saldo al 31/12/2006	Variazioni
	5.531.602	5.415.565	116.037

La variazione è determinata dalla differenza tra il valore in deposito al 31/12/2006 e quello al 31/12/2007 (allegato n. 1)

IV. Disponibilità liquide

	Saldo al 31/12/2007	Saldo al 31/12/2006	Variazioni
	5.923.559	5.899.238	24.321

Descrizione	31/12/2007	31/12/2006
Depositi bancari e postali	5.923.559	5.899.238

Il saldo rappresenta le disponibilità liquide e l'esistenza di numerario e di valori alla data di chiusura dell'esercizio così come rappresentato (allegato n. 5) da cui si evince la corrispondenza con quanto comunicato dall'Istituto Tesoriere Monte dei Paschi di Siena Sede di Roma con verifica di cassa al 31/12/2007 (Allegato n. 6). Tale giacenza è dovuta al trasferimento del contributo ordinario del Ministero della Salute nel mese di dicembre 2007.

Passività**A) Patrimonio netto**

	Saldo al 31/12/2007	Saldo al 31/12/2006	Variazioni
	8.251.657	6.563.667	1.687.991

Descrizione	31/12/2006	31/12/2007
Fondo di dotazione	8.435.559	8.435.559
Utili (perdite) portati a nuovo	101.987	(1.871.892)
Utile (perdita) dell'esercizio	(1.973.879)	1.687.991
	6.563.667	8.251.657

B) Fondi per rischi e oneri

Saldo al 31/12/2007	Saldo al 31/12/2006	Variazioni
---------------------	---------------------	------------

Non sono presenti fondi rischi

D) Trattamento di fine rapporto di lavoro subordinato

Saldo al 31/12/2007	Saldo al 31/12/2006	Variazioni
344.241	287.605	56.636

La variazione è così costituita.

Variazioni	31/12/2006	Incrementi	Decrementi	31/12/2006
TFR, movimenti del periodo	287.605	56.636		344.241

Il fondo accantonato rappresenta l'effettivo debito dell'Ente al 31/12/2007 verso i dipendenti in forza a tale data (Allegato n. 7). L'Ente non ha mai corrisposto anticipi al personale sul T.F.R. (trattamento fine rapporto).

E) Debiti – Residui Passivi

Saldo al 31/12/2007	Saldo al 31/12/2006	Variazioni
4.966.650	5.954.047	(987.397)

I debiti sono valutati al loro valore nominale. Il valore alto dei residui passivi è determinato dal patto di stabilità (art. 1 comma 57 Legge 311/2004). (Allegato n. 4)

Conto economico**A) Valore della Produzione**

Saldo al 31/12/2007	Saldo al 31/12/2006	Variazioni
8.412.549	5.653.154	2.759.395

B) Costi della produzione

Saldo al 31/12/2007	Saldo al 31/12/2006	Variazioni
6.655.244	6.398.861	(53.260)

Descrizione	31/12/2007	31/12/2006	Variazioni
Materie prime, sussidiarie e merci	198.922	179.620	19.302
Servizi	5.531.933	5.025.500	506.433
Salari e stipendi	574.037	534.458	39.578
Oneri sociali	197.891	183.812	14.079
Trattamento di fine rapporto	56.636	-	56.636
Altri costi del personale	10.330	4.358	5.973
Ammortamento immobilizzazioni materiali	85.495	92.998	7.502
Accantonamenti per oneri	-	378.115	378.115
	6.655.244	6.398.861	256.383

Costi per materie prime, sussidiarie, di consumo e di merci

Trattasi esclusivamente di uscite per acquisto di beni consumo e di servizi (Allegato n. 8).

Costi per servizi

In tale voce di costi ricadono la quasi totalità delle spese sostenute dall'Ente per l'espletamento dei propri compiti istituzionali, come desumibile da quanto rappresentato dall'allegato n. 9 "Uscite per prestazioni istituzionali"

Costi per il personale

La voce comprende l'intera spesa per il personale dipendente ivi compresi i miglioramenti di merito, passaggi di categoria, scatti di contingenza, secondo le disposizioni previste dal CCNL vigente per gli enti pubblici non economici, la

contrattazione integrativa e gli oneri sociali riflessi a carico dell'Ente.

Nell'anno 2007 sono stati applicati il CCNL per il personale non dirigente per il Biennio Economico 2006-2007 e il CCNL relativo al personale Area Professionale e al personale dirigente dell'Area VI per il quadriennio normativo 2002-2005 e i bienni economici 2002-2003, 2004-2005 firmato il 1/8/2006.

Ammortamento delle immobilizzazioni materiali

Per quanto concerne gli ammortamenti si specifica che gli stessi sono stati calcolati sulla base della durata utile del cespite e dello sfruttamento nella fase di utilizzo.

C) Proventi e oneri finanziari

	Saldo al 31/12/2007	Saldo al 31/12/2006	Variazioni
	162.570	120.028	42.542
Descrizione	31/12/2007	31/12/2006	Variazioni
Da crediti iscritti nelle immobilizzazioni	7.747	8.007	(260)
Da titoli iscritti nell'attivo circolante	153.926	111.272	42.654
Proventi diversi dai precedenti	1.059	891	168
(Interessi e altri oneri finanziari)	(182)	(142)	(20)
	162.570	120.028	42.542

I proventi finanziari per interessi su titoli iscritti nell'attivo circolante sono il frutto degli investimenti nel tempo avviati dall'Ente pari al 4.29% netto del valore nominale complessivo dei valori mobiliari posseduti.

D) Rettifiche di valore di attività finanziarie

	Saldo al 31/12/2007	Saldo al 31/12/2006	Variazioni
	(0)	(0)	(0)

Svalutazioni

Descrizione	31/12/2007	31/12/2006	Variazioni
Di immobilizzazioni finanziarie	(0)	(0)	(0)
	(0)	(0)	(0)

E) Proventi e oneri straordinari

	Saldo al 31/12/2007	Saldo al 31/12/2006	Variazioni
	(152.148)	(1.285.257)	(1.133.109)

Descrizione	31/12/2007		31/12/2006
Totale proventi		Totale proventi	321.925
Minusvalenze		Minusvalenze	(1.625.548)
Sopravvenienze attive	124.352	Sopravvenienze attive	18.366
Sopravvenienze passive	(276.501)		
Totale partite straordinarie	(152.148)	Totale partite straordinarie	(1.285.257)

I proventi straordinari sono esposti nella dimostrazione analitica dei componenti che non danno luogo a movimenti finanziari di cui al Conto Economico (allegato H DPR 696/1979)

Imposte sul reddito d'esercizio

Saldo al 31/12/2007	Saldo al 31/12/2006	Variazioni
79.736	62.943	16.793

Infine l'Ente per permettere un più immediato confronto tra quanto rappresentato nel Conto Economico e nello Stato Patrimoniale 2007 e quanto relativo agli anni precedenti ha provveduto a elaborare e rappresentare il conto economico e la situazione patrimoniale secondo lo schema previsto dal precedente regolamento di contabilità D.P.R. 696/1979 (allegati G e H e relative dimostrazioni analitiche).

A seguito di quanto disposto dall'art. 1 comma 57 della Legge 311/2004 si allega prospetto della rilevazione al 31/12/2007 (allegato n. 10)

Si allega infine partitario delle registrazioni delle Partite di Giro dell'anno 2007 (Allegato n. 11)

Si allega anche rilevazione del rispetto dei limiti di prelevamento in Tesoreria Banca d'Italia di cui al punto 18 dell'art. 1 della Legge 311/2004 (allegato 12)

IL DIRETTORE GENERALE

Dott.ssa Patrizia Ravaioli

Allegato n. 2

CONTO CONSUNTIVO ANNO 2007 - SEDE CENTRALE -
FONDO LIQUIDAZIONE INDENNITA' DI ANZIANITA' AL PERSONALE DELLA SEDE CENTRALE AL 31/12/2007

NOMINATIVO	QUALIFICA	DATA ASSUNZIONE	data fine rapporto	ANZIANITA'	STIPENDIO BASE	RIA	L.I.S.	IND ENTE	TOTALE STIP BASE PER TFR	IIS PER TFR	TOTALE QUOTA ANNUA PER TER	TOTALE QUOTA MENSILE PER TFR	RATEO QUOTA ESERCIZIO	ANNI MATURATI	IMP. DA LIQUIDARE
VIAOLI PATRIZIA	D.G.	02/10/2006		1A3M	40.355,49		7.025,16		40.355,49	5.971,39	46.326,88	3.860,57	4.182,29	1a3m	5.227,86
IORIO ANNA	A.PROF.	07/01/1985		22A	22.261,32	648,67	6.685,68		22.909,99	5.682,83	28.592,82	2.382,74	2.581,30	22	56.788,52
JBINACE DAVIDE	C2	12/05-11/08/80*1/10/82 30/06/83*1/11/83- 26/12/85*27/12/85- 31/12/2001		3a10m+20a3M	20.966,44	581,04		172,18	21.719,66		21.719,66	1.809,97	1.960,80	24*10	48.693,27
E NICCOLO RAFFAELLA	B 3	01/06/1993		14A7M	19.649,97			145,26	19.795,23		19.795,23	1.649,60	1.787,07	14*7	26.061,43
UTINO CARLA	B3	01/02/1985		22A11M	19.649,97	316,08		145,26	20.111,31		20.111,31	1.675,94	1.815,60	22*11	41.607,60
OLLETTINI RITA	B3	01/02/1985		22A11M	19.649,97	316,08		145,26	20.111,31		20.111,31	1.675,94	1.815,60	22*11	41.607,60
ASTELLI LORIANA	B3	01/02/1985		22A11M	19.649,97	316,08		145,26	20.111,31		20.111,31	1.675,94	1.815,60	22*11	41.607,60
FRANCO FRANCA	B 1	27/12/1985		22A	17.439,22	229,32		145,26	17.813,80		17.813,80	1.484,48	1.608,19	22	35.380,19
ANTINELLI MAURIZIO	B1	15/02/1988		19A11M	17.439,22	66,24		145,26	17.650,72		17.650,72	1.470,89	1.593,47	19*11	31.736,57
ROSSINO CLAUDIA	A2	01/01/2004	30/06/2006	2a 6m	16.555,51			107,57	16.663,08		16.663,08	1.388,59	1.504,31	2*6	3.760,76
ROSSINO CLAUDIA	B1 CFL	11/07/2006		1A6M	17.439,22			145,26	17.584,48		17.584,48	1.465,37	1.587,49	1*6	2.381,23
D'ACUNZO GERARDO	A1	01/06/2001		6A7M	15.689,08			107,57	15.796,65		15.796,65	1.316,39	1.426,09	6*7	9.388,40
FONDO I.A. AL 31.12.2007															
344.231,02															

CONTO CONSUNTIVO 2007
SITUAZIONE AL 31.12.2007 IMMOBILI E MOBILI

Allegato n. 3

EDIFICI

	ANNO 2006		ANNO 2007	
	parziale	totale	parziale	totale
1. LUPIA NOEMI				
Via Vallarsa, 35 - Roma				
Appartamento I piano	€ 21.910,68		€ 21.910,68	
Quota parte dei locali condominiali pari ai millesimi di possesso 8,263	€ 348,10	€ 22.258,78	€ 348,10	€ 22.258,78
6. BABINI MARIA				
Via Coletti, 38 - Rimini				
n.2 negozi	€ 72.820,42		€ 72.820,42	
Via Vespucci, 29 - Rimini	€ 42.349,47	€ 115.169,89	€ 42.349,47	€ 115.169,89
n.1 negozio				
7. BERTOLI ELINA				
Via S. Francesco D'Assisi, 3 - Bergamo				
Appartamento III piano	€ 52.833,54	€ 52.833,54	€ 52.833,54	€ 52.833,54
8. BONACINA PAOLA				
Viale Ungheria, 121 - Udine				
Appartamento V piano	€ 39.767,18	€ 39.767,18	€ 39.767,18	€ 39.767,18
9. NANNONI LUIGIA MONTANARI				
Piazza Tommaseo, 1 - Genova				
App.to VI piano (L.95.700.000:2)				
(½ del valore perché la Lega è comproprietaria)	€ 24.712,46	€ 24.712,46	€ 24.712,46	€ 24.712,46
10. MAINARDI MARINO				
Via Locarno, 6 - Miramare di Rimini				
App.to e n.2 Box auto (L.144.000.000:6)				
(1/6 del valore perché la Lega è comproprietaria)	€ 12.394,97	€ 12.394,97	€ 12.394,97	€ 12.394,97
13. PUDDU CAROLINA				
Via Maratta, 8 - Ancona				
Appartamento III piano	€ 77.468,53	€ 77.468,53	€ 77.468,53	€ 77.468,53
Sede Sezione Provinciale				
17. DONAZIONE RIZZI-PASQUALINI				
Via Feronia, 146 - Roma				
Appartamento VII piano	€ 55.777,35		€ 55.777,35	
Quota parte dei locali con- dominiali pari ai millesimi di possesso 8,653	€ 474,82	€ 56.252,17	€ 474,82	€ 56.252,17
21. STANGAFERRO MARIA				
Via Zardini				
Via Baracca Tavagnacco in Totale	€ 273.998,98	€ 273.998,98	€ 273.998,98	€ 273.998,98
Via L. Ariosto (Udine)				
Via Sauro				

CONTO CONSUNTIVO 2007
SITUAZIONE AL 31.12.2007 IMMOBILI E MOBILI

Allegato n. 3

22. BIZZARRI ELISENA

Viale Donato Giannotti, 13/R - 21/A-
23 - 23/A - Firenze
n.3 negozi + n.5 appartamenti

€ 319.686,82	€ 319.686,82	€ 319.686,82	€ 319.686,82

23. CICATELLI AMELIA

Via Mercati, 3 - Parma
Appartamento + cantina + garage

€ 113.620,52	€ 113.620,52	€ 113.620,52	€ 113.620,52

24. BUTERA GIUSEPPE

Via Fiume, 20 - Azzate (Varese)
Appartamento II piano + cantina

€ 33.672,99	€ 33.672,99		

25. ACQUISTO DA SIGG.RI FRANZ

Via Alessandro Torlonia, 15 - Roma
App.to piano rialzato + soffitta
(Uffici Sede Centrale)
Quota parte dei locali condominiali pari ai millesimi di possesso di 96,324/1000 (locale lavanderia, posto auto, app.to portiere)
Rivalutazione per lavori eseguiti nell'anno 2000
(Lit. 16.856.520 + 25.410.000)

€ 1.256.134,73		€ 1.256.134,73	
€ 8.601,29		€ 8.601,29	
€ 21.828,84	€ 1.286.564,86	€ 21.828,84	€ 1.286.564,86

26. ACQUISTO DA SIGG.RE GALLI ANGELINI

Via Alessandro Torlonia, 13/B - Roma
(Cantina Sede Centrale)
Quota parte dei locali condominiali pari ai millesimi di possesso di 4/1000 (locale lavanderia, posto auto, app.to portiere)

€ 40.696,80		€ 40.696,80	
€ 357,18	€ 41.053,98	€ 357,18	€ 41.053,98

28. IACOMETTI IGINIA

Via Costituzione, 17 - Pistoia
Negozio

€ 98.126,81	€ 98.126,81	€ 98.126,81	€ 98.126,81

VALORE IMMOBILI AL 31.12.2007

€ 2.567.582,48	€ 2.567.582,48	€ 2.533.909,49	€ 2.533.909,49
----------------	----------------	----------------	----------------

DIFFERENZA

Differenza negativa di € 33.672,99 per vendita immobile Via Fiume 20 ad Azzate (Varese)(31.07.2007) eredità Butera a favore della Sez. Prov. L.I.L.T di Varese

-€ 33.672,99

TERRENI**1) BOTTURA PIERINA**

Fondo Palazzina - Curtatone (MN)
Terreni con fabbricati rurali

ANNO 2006		ANNO 2007	
parziale	totale	parziale	totale
€ 242.827,71	€ 242.827,71	0	0

DIFFERENZA

DIFFERENZA VENDITA A FAVORE DELLA SEZ PROV LILT DI MANTOVA (comunicazione del 17.5.2007)

-€ 242.827,71

CONTO CONSUNTIVO 2007
SITUAZIONE AL 31.12.2007 IMMOBILI E MOBILI

Allegato n. 3

<u>AMMORTAMENTO ESERCIZIO</u>	2006	2007	
Valori immobili (edifici al 01.01)	€ 4.187.965,99	€ 2.567.582,48	
Fondo Ammortamenti 01.01	€ 1.434.681,27	€ 1.517.518,88	
Netto	€ 2.753.284,72	€ 1.050.063,60	
Valori immobili (edifici al 31/12)	€ 2.567.582,48	€ 2.533.909,49	
Ammi precedenti	€ 1.317.765,76	€ 1.434.681,27	
minusvalenza Rapaccini-Borlandi (23.178,59+-93.736,93)	€ 564.389,26	€ 16.163,04	utilizzo fondo amm.to presente
Immobili alienati	€ 1.620.383,51	€ 33.672,99	
Sopravvenienza Passiva	€ 1.055.994,25	€ 17.509,95	
ammortamento	€ 82.837,61	€ 76.017,28	
Sopravvenienza Attiva	-€ 447.473,75	€ 66.674,57	
<u>MOBILI, MACCHINE D'UFFICIO E AUTOMEZZI AL 31/12</u>	2006	2007	
MOBILI E MACCHINE D'UFFICIO			
Valori al 01.01	€ 162.933,59	€ 165.461,74	
Fondo amm.ti al 01.01	€ 155.983,87	€ 161.566,37	
Netto	€ 6.949,72	€ 3.895,37	
acquisti	€ 2.528,15	€ 56.975,72	
Totale valore beni	€ 9.477,87	€ 60.871,09	
ammortamenti	€ 7.368,75	€ 3.895,37	
Totale valore d'inventario netto al 31.12	<u>€ 2.109,12</u>	<u>€ 56.975,72</u>	
AUTOMEZZI			
Targa CX884EY nuova Lancia Lybra 2,4 JTD DONATA			
VALORE dal 7/7/2005	€ 22.330,00	€ 22.330,00	
Ammortamento € 22330 x 25% dal 1/7 al 31/12/2005	€ 2.791,25	€ 2.791,25	
ammortamento 2006	€ 5.582,50	€ 5.582,50	
ammortamento 2007	€ 13.956,25	€ 13.956,25	
valore al 31/12/2007		€ 5.582,50	
		8.373,75	
TOTALE VALORI AL 31/12			
Mobili, macchine e attrezzature	€ 2.109,12	€ 56.975,72	
Automezzi	€ 22.330,00	€ 22.330,00	
Totale	<u>€ 24.439,12</u>	<u>€ 79.305,72</u>	
TOTALE AMMORTAMENTI ESERCIZIO			
Mobili, macchine e attrezzature	€ 7.368,75	€ 3.895,37	
Automezzi	€ 2.791,25	€ 5.582,50	
Totale	<u>€ 10.160,00</u>	<u>€ 9.477,87</u>	
TOTALE GENERALE AMMORTAMENTI AL 31/12			
Precedenti	€ 158.775,12	€ 168.935,12	
Esercizio	€ 168.935,12	€ 178.412,99	
Totale	<u>€ 10.160,00</u>	<u>€ 9.477,87</u>	

CONTO CONSUNTIVO 2007
SITUAZIONE AL 31.12.2007 IMMOBILI E MOBILI

Allegato n. 3

RIEPILOGO GENERALE CONTO CONSUNTIVO

SEDE CENTRALE

	2006	2007
VALORI AL 31/12		
Edifici	€ 2.567.582,48	€ 2.533.909,49
Terreni	€ 242.827,71	€ -
Automezzi	€ 22.330,00	€ 22.330,00
Mobili e Macchine	€ 165.461,74	€ 222.437,46
Ammortamento immobili	€ 82.837,61	€ 76.017,28
Ammortamento mobili	€ 7.368,75	€ 3.895,37
Ammortamento automezzi	€ 5.582,50	€ 5.582,50

XVI LEGISLATURA - DISEGNI DI LEGGE E RELAZIONI - DOCUMENTI

CONTO CONSUNTIVO 2007 INVENTARIO BENI IMMOBILI SEDE CENTRALE						
		anno 2006	AMMT.TO	anno 2007	amm.ti prec.ti	anno 2007
1	1982	21.910,68	657,32	21.253,36	15.775,69	5.477,67
	1982	348,10	10,44	337,66	250,63	87,03
2	1972	-	-	-	-	-
3	1986	-	-	-	-	-
4	1989	-	-	-	-	-
5	1989	-	-	-	-	-
6	1989	72.820,42	2.184,61	70.635,81	37.138,41	33.497,39
	1989	42.349,47	1.270,48	41.078,99	21.598,23	19.480,76
7	1987	52.833,54	1.585,01	51.248,53	30.115,12	21.133,42
8	1987	39.767,18	1.193,02	38.574,16	22.667,29	15.906,87
9	1989	24.712,46	741,37	23.971,09	12.603,35	11.367,73
10	1991	12.394,97	371,85	12.023,12	5.577,74	6.445,38
11	1993	-	-	-	-	-
12	1993	-	-	-	-	-
13	1993	77.468,53	2.324,06	75.144,47	30.212,73	44.931,75
14	1993	-	-	-	-	-
15	1993	-	-	-	-	-
	1993	-	-	-	-	-
16	1993	-	-	-	-	-
17	1995	55.777,35	1.673,32	54.104,03	18.406,53	35.697,50
	1995	474,82	14,24	460,58	156,69	303,88
18	1995	-	-	-	-	-
19	1995	-	-	-	-	-
20	1996	-	-	-	-	-
21	1996	273.998,98	8.219,97	265.779,01	82.199,69	183.579,32
22	1997	319.686,82	9.590,60	310.096,22	86.315,44	223.780,77
23	1994	113.620,52	3.408,62	110.211,90	40.903,39	69.308,52
24	1989	33.672,99	-	33.672,99	16.163,04	17.509,95
25	1996	1.256.134,73	37.684,04	1.218.450,69	376.840,42	841.610,27
	1996	8.601,29	258,04	8.343,25	2.580,39	5.762,86
	1996	21.828,84	654,87	21.173,97	6.548,65	14.625,32
26	1999	40.696,80	1.220,90	39.475,90	8.546,33	30.929,57
	1999	357,18	10,72	346,46	75,01	271,46
27	1998	-	-	-	-	-
28	2001	98.126,81	2.943,80	95.183,01	14.719,02	80.463,98
		2.567.582,48	76.017,28	2.491.565,20	829.393,78	1.662.171,41
				valore 1/1/2007		2.567.582,48
24	1989	33.672,99				
				valore storico		2.567.582,48
				alienazione		33.672,99
				amm.to		76.017,28
				amm.ti precedenti		829.393,78
				diff.za		1.628.498,42
				valore al 31/12/2007		1.662.171,41
alienazioni		33.672,99				- 33.672,99
				utilizzo fondo amm.to prec.te		16.163,04

ENTRATE C/CAPITALE ANNO 2007

			RISCOSSE	DA RISCOUTERE	C/RESIDUI	RESIDUI A.P.
					-	-
					-	-
					-	-
		totale	-	-	-	-
COD 121405 - Ritiro di depositi a cauzione presso terzi						
1980		CAUZIONE CANTINA SEDE	-	-	-	85,22
		totale	-	-	-	85,22
TOTALI						
			-	-	-	85,22

SPESE C/CAPITALE ANNO 2007

			PAGATE	DA PAGARE	C/RESIDUI	RESIDUI A.P.
COD 121203 - Acquisto di automezzi						
		totale	-	-	-	-
COD 121205 - Acquisto Mobili e Macchine di ufficio						
75	29/01/2007	centralino			7.528,80	
174	09/03/2007	selfatel	5.584,73			
737	12/07/2007	ict consulting	6.786,00			
738	12/07/2007	3logic	4.585,20			
785	12/07/2007	loto design	15.109,50			
826	23/07/2007	ict consulting	1.386,00			
1008	03/10/2007	loto design	13.563,00			
1061	17/10/2007	ict consulting	576,00			
1082	18/10/2007	loto design	1.545,50			
1323	20/12/2007	fondo economato	310,99			
		totale	49.446,92	-	7.528,80	-
COD 121302 - Acquisto titoli emessi o garantiti dallo Stato						
				139.169,48		
		totale	-	139.169,48	-	-
COD 121403 - Depositi a Cauzione						
1983		Sig.ra Ricco	-	-		207,68
1995		Sig.ra Sirello	-	-		464,81
		totale	-	-		672,49
COD 121501 - Indennità di anzianità TFR						
	anno 2007	TFR ARCIDIACONO\RICCO			231.417,16	-
		totale	-	-	231.417,16	-
TOTALI						
			49.446,92	139.169,48	238.945,96	672,49

CONTO CONSUNTIVO 2007
INVENTARIO BENI MOBILI
SEDE CENTRALE

1028	Sedia Fly Alias sala riunioni	468.422							
1029	Sedia Fly Alias sala riunioni	468.422							
1030	Sedia Fly Alias sala riunioni	468.422							
1031	Sedia Fly Alias sala riunioni	468.422							
1032	Sedia Fly Alias sala riunioni	468.422							
1033	Sedia Fly Alias sala riunioni	468.422							
1034	Sedia Fly Alias sala riunioni	468.422							
1035	Sedia Fly Alias sala riunioni	468.422							
1036	Sedia Fly Alias sala riunioni	468.422							
1037	Lampada AMAZ Fontanarte sala riun.	2.882.564							
1038	Armadio strutt. alluminio Vmec segr.	2.845.387							
1039	Armadio strutt. alluminio Vmec segr.	2.845.387							
1040	Armadio strutt.allum.Vmec openspace	931.617							
1041	Armadio strutt.allum.Vmec openspace	931.617							
1042	Armadio strutt.allum.Vmec openspace	931.617							
1043	Armadio strutt.allum.Vmec openspace	931.617							
1044	Poltrona Monoflexus Alias ricev.presid.	3.602.856							
1045	Lampada Mega TolomeoArtemide d.g.	1.397.367							
1046	Armadio VMEC Uff. Stampa	1.951.760							
1047	Armadio VMEC Segreteria	1.951.760							
1048	Armadio VMEC Segreteria	1.951.760							
1049	Sopralzo VMEC Uff. Stampa	1.496.349							
	TOTALE GENERALE	290.528.088	52.475.424	263.008.041	49.620.959	218.282.334	50.432.310	278.599.677	143.884,73
		150.045,24	27.101,29	135.832,32	25.627,09	112.733,42	26.046,11		

CONTO CONSUNTIVO 2007					
INVENTARIO BENI MOBILI					
SEDE CENTRALE					
56.211	412.211	Loto Design Srl	F.107/9.7.07-F.193-28.9.07	M.785-1082-1083/2007	€ 241,92
56.211	412.211	Loto Design Srl	F.107/9.7.07-F.193-28.9.07	M.785-1082-1083/2007	€ 241,92
56.211	412.211	Loto Design Srl	F.107/9.7.07-F.193-28.9.07	M.785-1082-1083/2007	€ 241,92
56.211	412.211	Loto Design Srl	F.107/9.7.07-F.193-28.9.07	M.785-1082-1083/2007	€ 241,92
56.211	412.211	Loto Design Srl	F.107/9.7.07-F.193-28.9.07	M.785-1082-1083/2007	€ 241,92
56.211	412.211	Loto Design Srl	F.107/9.7.07-F.193-28.9.07	M.785-1082-1083/2007	€ 241,92
56.211	412.211	Loto Design Srl	F.107/9.7.07-F.193-28.9.07	M.785-1082-1083/2007	€ 241,92
56.211	412.211	Loto Design Srl	F.107/9.7.07-F.193-28.9.07	M.785-1082-1083/2007	€ 241,92
56.211	412.211	Loto Design Srl	F.107/9.7.07-F.193-28.9.07	M.785-1082-1083/2007	€ 241,92
56.211	412.211	Loto Design Srl	F.107/9.7.07-F.193-28.9.07	M.785-1082-1083/2007	€ 241,92
345.908	2.536.656	Loto Design Srl	F.107/9.7.07-F.193-28.9.07	M.785-1082-1083/2007	€ 1.488,72
341.446	2.503.941	Loto Design Srl	F.107/9.7.07-F.193-28.9.07	M.785-1082-1083/2007	€ 1.469,52
341.446	2.503.941	Loto Design Srl	F.107/9.7.07-F.193-28.9.07	M.785-1082-1083/2007	€ 1.469,52
111.794	819.823	Loto Design Srl	F.107/9.7.07-F.193-28.9.07	M.785-1082-1083/2007	€ 481,14
111.794	819.823	Loto Design Srl	F.107/9.7.07-F.193-28.9.07	M.785-1082-1083/2007	€ 481,14
111.794	819.823	Loto Design Srl	F.107/9.7.07-F.193-28.9.07	M.785-1082-1083/2007	€ 481,14
111.794	819.823	Loto Design Srl	F.107/9.7.07-F.193-28.9.07	M.785-1082-1083/2007	€ 481,14
432.343	3.170.513	Loto Design Srl	F.107/9.7.07-F.193-28.9.07	M.785-1082-1083/2007	€ 1.860,72
167.684	1.229.683	Loto Design Srl	F.107/9.7.07-F.193-28.9.07	M.785-1082-1083/2007	€ 721,68
234.211	1.717.549	Loto Design Srl	Fatt. 193 del 28.09.2007	M.785-1082-1083/2007	€ 1.008,00
234.211	1.717.549	Loto Design Srl	Fatt. 193 del 28.09.2007	M.785-1082-1083/2007	€ 1.008,00
234.211	1.717.549	Loto Design Srl	Fatt. 193 del 28.09.2007	M.785-1082-1083/2007	€ 1.008,00
179.562	1.316.787	Loto Design Srl	Fatt. 193 del 28.09.2007	M.785-1082-1083/2007	€ 772,80
66.961.646	211.638.031				€ 117.928,62
34.582,80	109.301,92				228.341.640
16.703.599					
8.626,69					

0

CONTO CONSUNTIVO 2007 - SITUAZIONE AMMINISTRATIVA - SEDE CENTRALE

Allegato n. 5

31/12/2007

	Legge 31/10/2002 DM 29/11/2002	-	
Consistenza della cassa all'inizio dell'esercizio 1/1/2007			5.899.237,79
	effettivo	-	
	in c/competenza	8.790.218,52	
Riscossioni			8.893.844,21
	in c/residui	103.625,69	
	in c/competenza	5.010.580,96	
Pagamenti			8.869.522,67
	in c/residui	3.858.941,71	
	Legge	-	
Fondo cassa 31/12/2007			5.923.559,33
	effettivo	5.923.559,33	
	degli esercizi precedenti	75.142,45	
Residui Attivi			1.084.497,19
	dell'esercizio	1.009.354,74	
	degli esercizi precedenti	1.994.444,75	
Residui Passivi			4.966.650,04
	dell'esercizio	2.972.205,29	
	Legge 31/10/2002 DM 29/11/2002		
Avanzo di Amministrazione al 31/12/2007			2.041.406,48
	effettivo		



ALLEGATO 6

RACCOMANDATA A MANO

ROMA, li 31/01/2008

Al
LEGA ITAL LOTTA TUMORI
c/o Banca Monte Paschi Siena Spa
00100 ROMA

Oggetto: Servizio di Tesoreria
Resa del rendiconto finanziario dell'esercizio 2007

Vi rimettiamo, in allegato alla presente, come previsto dall'art. _____ della Convenzione, il Rendiconto Finanziario dell'Esercizio 2007, compilato secondo le vigenti norme ministeriali e regolarmente sottoscritto.

Evidenziamo qui di seguito il quadro riepilogativo della gestione di cassa dell'esercizio in oggetto:

Gli importi sono espressi in euro.

	Fondo di cassa iniziale al 01.01.2007		6.899.237,79
+	Reversali incassate nell'esercizio	8.893.844,21	
	Totale entrate		8.893.844,21
-	Mandati pagati nell'esercizio	8.869.522,67	
-	Pagamenti per azioni esecutive		
	Totale uscite		8.869.522,67
	Fondo di cassa da movimento finanziario al 31.12.2007		5.923.559,33
+	Incassi senza reversale (carte contabili di entrata)		
-	Pagamenti senza mandati (carte contabili di spesa)		
	Fondo di cassa effettivo dovuto a riscossioni e pagamenti effettuati a mezzo carte contabili non regolarizzate al 31.12.2007		5.923.559,33

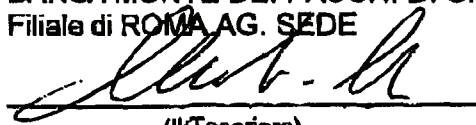
Vi alleghiamo inoltre la seguente documentazione:

<input checked="" type="checkbox"/>	n° 1351 mandati estinti suddivisi per interventi e capitoli con relativi partitari per complessivi	euro	8.869.522,67
<input checked="" type="checkbox"/>	n° 872 reversali estinte suddivise per risorse e capitoli con relativi partitari per complessivi	euro	8.893.844,21

- n° _____ ordinanze per pagamenti atti esecutivi per complessivi _____ euro
- elenco delle bollette emesse a mezzo procedura meccanizzata dal n. 1 al n. _____ con allegate copie delle stesse nonché gli originali di quelle annullate.

Distinti saluti.

BANCA MONTE DEI PASCHI DI SIENA S.p.A.
Filiale di ROMA AG. SEDE



(per ricevuta l'Ente)

(Il Tesoriere)

SaldoContabile.jsp

Istituto: 1030 - Ente: 93 - LEGA ITALIANA PER LA LOTTA CONTRO ITUMORI - 2007
Dati aggiornati alle ore 09:38 del 07/01/2008

Saldo Esercizio Finanziario

LISTA

DATA CONTABILE	SALDO DI DIRITTO	SALDO DI FATTO
Attuale	5.923.559,33	5.923.559,33
31.12.2007	5.923.559,33	5.923.559,33
28.12.2007	5.918.268,02	5.918.268,02
27.12.2007	5.917.322,32	5.917.322,32
24.12.2007	5.914.941,42	5.928.724,56
21.12.2007	5.913.285,75	5.930.416,45
20.12.2007	5.940.554,02	5.940.554,02
19.12.2007	5.883.002,02	5.883.002,02
18.12.2007	5.879.192,62	5.879.192,62
17.12.2007	5.935.072,28	5.935.900,12
14.12.2007	5.943.049,85	5.944.502,89
13.12.2007	5.932.902,31	6.381.521,57
12.12.2007	6.399.983,67	6.400.810,57
11.12.2007	6.436.529,11	6.437.356,01
10.12.2007	6.436.450,31	6.441.925,64
07.12.2007	6.440.488,94	6.441.315,84
06.12.2007	6.440.078,94	6.440.905,84
05.12.2007	6.440.078,94	6.440.905,84
04.12.2007	6.439.453,94	6.440.280,84
03.12.2007	6.439.325,94	6.440.152,84

Visualizza dalla data / /

Allegato 7

CONTO CONSUNTIVO 2007
PIANTA ORGANICA PERSONALE SEDE CENTRALE

AREA DIRIGENZA

QUALIFICA DIRIGENZIALE	LIVELLO	N.POSTI IN ORG.	IN SERVIZIO 31/12/2007
D.G.	DIRETTORE GENERALE	1	1

AREA DEI PROFESSIONISTI

AREA	EX QUALIFICA FUNZIONALE	EX PROFILO PROFESSIONALE	N.POSTI IN ORG.	IN SERVIZIO 31/12/2007
PROF. DIP.TI	X	CONSULENTE PROFESSIONALE BIOLOGO I livello differenziale	1	1

AREE PERSONALE DIPENDENTE A-B-C

AREA	POSIZIONE	POSIZIONE SVILUPPO ECONOMICO	QUAL. FUNZ. EX DPR 285/88	PROFILO FUNZIONALE EX DPR 285/1988	N.POSTI IN ORG.	IN SERVIZIO 31/12/2007
C	4		IX	FUNZIONARIO CAPO	1	0
C	3		VIII	FUNZIONARIO DI AMMINISTRAZIONE	0	0
C	1	2	VII	COLLABORATORE AMMINISTRAZIONE	2	1
B	2	3	VI	ASSISTENTE AMMINISTRAZIONE	4	4
B	1		V	OPERATORE AMMINISTRAZIONE	4	2
A	1		III	AUS.AMM.NE	1	1

TOTALE UNITA'	PIANTA ORGANICA	14	9
----------------------	------------------------	-----------	----------

CONTRATTISTI A TEMPO DETERMINATO

B	1		V	ARCHIVISTA	0	1
---	---	--	---	------------	---	---

XVI LEGISLATURA - DISEGNI DI LEGGE E RELAZIONI - DOCUMENTI

RENDICONTO ESERCIZIO FINANZIARIO ANNO 2007 - Parte Seconda USCITE - Sede Centrale - ASSESTATO DA VARIAZIONE BILANCIO DI PREVISIONE 2007
Allegato 8 e 9

01/01/2007

ODICE CAP	DENOMINAZIONE	GESTIONE DI COMPETENZA						SOMME IMPEGNATE			DIFFERENZE RISPETTO ALLE PREVISIONI		
		INIZIALI	PREVISIONI		DEFINITIVE	PAGATE	RIMASTE DA PAGARE	TOTALE IMPEGNI	IN PIU'	IN MENO			
			IN AUMENTO	VARIAZIONI IN DIMINUZIONE									
1.1.1.3	Uscite per Acquisto di Beni di Consumo e di Servizi												
111301	15 Acquisto libri, riviste, giornali ed altre pubblicazioni	2.100,00	-	2.100,00	1.139,27	-	1.139,27	-	-	960,73			
111302	16 Acquisto di materiali di consumo e noleggio di	40.815,12	-	40.815,12	40.756,10	-	40.756,10	-	-	59,02			
111303	17 Spese di rappresentanza	1.050,97	-	1.050,97	976,90	-	976,90	-	-	74,07			
111304	18 Spese per il funzionamento Commissioni, Comitati ecc.												
111305	19 Spese per accertamenti sanitari												
111306	20 Spese per cure, ricoveri e protesi												
111307	21 Acquisto vestiario e divise												
111308	22 Fitto locali e Spese Condominiali	9.000,00	-	9.000,00	8.664,41	-	8.664,41	-	-	335,59			
111309	23 Manutenzione, riparazione e adattamento di locali e relativi impianti	56.275,59	-	56.275,59	54.555,93	-	1.645,58	-	-	74,08			
111310	24 Spese postali, telegrafiche e telefoniche	45.000,00	-	45.000,00	42.569,08	-	758,61	-	-	1.672,31			
111311	25 Spese per studi, indagini e rilevazioni												
111312	26 Spese per organizzazione e partecipazione a Convegni, Congressi, Mostre ed altre manifestazioni												
111313	27 Spese per concorsi												
111314	28 Manutenzione, noleggio, esercizio mezzi di trasporto	3.441,76	-	3.441,76	3.418,09	-	3.418,09	-	-	23,67			
111315	29 Canonii d'acqua												
111316	30 Spese per energia elettrica per illuminazione	4.500,00	-	4.500,00	4.398,14	-	4.398,14	-	-	101,86			
111317	31 Combustibili ed energia elettrica per riscaldamento e spese per conduzione di impianti tecnici	4.500,00	-	4.500,00	4.218,46	-	4.218,46	-	-	281,54			
111318	32 Onorari, compensi per speciali incarichi	28.798,68	-	28.798,68	19.718,30	-	9.000,00	-	-	80,38			
111319	33 Trasporti e facchinaggio	1.590,00	-	1.590,00	1.160,30	-	1.160,30	-	-	429,70			
111320	34 Premi di assicurazione	5.943,00	-	5.943,00	5.943,00	-	5.943,00	-	-	-			
	Totale	203.015,12	-	203.015,12	187.517,98	-	11.404,19	-	-	4.092,95			

RENDICONTO ESERCIZIO FINANZIARIO ANNO 2007 - Parte Seconda USCITE - Sede Centrale - ASSESTATO DA VARIAZIONE BILANCIO DI PREVISIONE 2007
Allegato 8 e 9

CODICE	CAP	DENOMINAZIONE	GESTIONE DI COMPETENZA										DIFFERENZE RISPETTO ALLE PREVISIONI					
			INIZIALI	VARIAZIONI		DEFINITIVE	SOMME IMPEGNATE			IN PIU'	IN MENO							
				IN AUMENTO	IN DIMINUIZIONE		PAGATE	RIMASTE DA PAGARE	TOTALE IMPEGNI									
1.1.2.1		Uscite per Prestazioni Istituzionali																
112101	35	Assistenza	143.507,50	-	60.000,00	83.507,50	-	74.000,00	74.000,00								9.507,50	
112102	36	Previdenza	957.147,50	631.383,44	361.000,00	1.227.530,94	956.919,94	268.505,05	1.225.424,99								2.105,95	
112103	37	Borse di studio e premi																
112104	38	Studi e ricerche finalizzate e borse di studio	1.000.000,00			1.000.000,00		999.600,00	999.600,00									400,00
112105	39	Educazione sanitaria (stampa, propaganda)	282.997,50			282.997,50	247.639,87	30.250,36	277.890,23									5.107,27
112106	40	Campagna contro il fumo	1.652.827,36		496.000,00	1.156.827,36	1.131.761,89	19.397,92	1.151.159,81									5.667,55
112107	41	Rapporti con l'estero	68.054,09		5.000,00	63.054,09	44.482,30	9.609,70	54.092,00									8.962,09
112108	42	Altre prestazioni		1.300.000,00		1.300.000,00	99.077,64	1.198.380,57	1.297.458,21									2.541,79
112109	43	Campagna promozionale	193.757,50		70.000,00	123.757,50	117.147,43	1.550,00	118.697,43									5.060,07
112110	44	Spese per funzionamento Commissioni, Comitati ecc.	140.292,97		6.394,53	133.898,44	69.883,44	61.651,03	131.534,47									2.363,97
112111	45	Spese per organizzazione e partecipazione a Convegni, Congressi, Mostre ed altre manifestazioni	39.026,92			39.026,92	38.708,00		38.708,00									318,92
		Totale	4.477.611,34	1.931.383,44	998.394,53	5.410.600,26	2.705.620,51	2.662.944,63	5.368.565,14									42.035,11

BILANCIO DI PREVISIONE ANNO 2007
ART. 1 COMMA 57 LEGGE FINANZIARIA 2005 (N. 311/2004)

Allegato 10]

COMPETENZA					
COD	DENOMINAZIONE	BP2006	2,00%	TOT	BP2007
1111	Uscite Organi Ente	116.200,00	2.324,00	118.524,00	106.604,42
1112	Oneri personale servizio	751.742,60	15.034,85	766.777,45	996.535,00
1113	Acuisto Beni Consumo e Servizi	248.793,04	4.975,86	253.768,90	203.015,12
	Totale Funzionamento*	364.993,04	7.299,86	372.292,90	309.619,54
	Totale Funzionamento	1.116.735,64	22.334,71	1.139.070,35	1.306.154,54
1121	Uscite Prestazioni Istituzionali	5.287.545,10	105.750,90	5.393.296,00	5.410.600,25
1122	Trasferimenti Passivi	94.832,12	1.896,64	96.728,76	200.008,85
1123	Oneri Finanziari	500,00	10,00	510,00	500,00
1124	Oneri Tributtari	80.000,00	1.600,00	81.600,00	80.000,00
1125	Poste correttive	-	-	-	-
1126	Spese non classificabili	69.145,22	1.382,90	70.528,12	48.436,00
	Totale Interventi diversi	5.532.022,44	110.640,45	5.642.662,89	5.739.545,10
1131	Oneri Comuni	-	-	-	-
1141	Oner personale quiescenza	-	-	-	-
1142	Accantonamento TFR	23.336,73	466,73	23.803,46	21.047,69
1151	Fondi Rischi	-	-	-	-
1152	Oneri	-	-	-	-
	Totale Uscite Correnti*	5.897.015,48	117.940,31	6.014.955,79	5.975.155,79
	Totale Uscite Correnti	6.672.094,81	133.441,90	6.805.536,71	7.066.747,33
1211	Acquisizioni Beni Immobiliari	-	-	-	-
1212	Acquisizioni Beni Imm. Tecniche	10.000,00	200,00	10.200,00	50.000,00
1213	Parte.ni e acquisto valori mobiliari	-	-	-	-
1214	Concessioni di Crediti e Ant.ni	-	-	-	-
1215	Indennità di Anzianità	-	-	-	-
	Totale investimenti	10.000,00	200,00	10.200,00	50.000,00
1221	Rimborso di Mutui	-	-	-	-
1222	Rimborsi di Antic.ni Passive	-	-	-	-
1223	Rimborsi di Obbligazioni	-	-	-	-
1224	Restituzione Gestino Autonome	-	-	-	-
1225	Estizioni Debiti Diversi	-	-	-	-
1231	Oneri spese future	-	-	-	-
	Totale Oneri Comuni**	-	-	-	-
	Totale Oneri Comuni	-	-	-	-
1232	Accantonamenti	-	-	-	-
1241	Accantonamenti	-	-	-	-
1242	Ripristino investimenti	-	-	-	-
	Totale uscite c/capitale**	10.000,00	200,00	10.200,00	50.000,00
	Totale uscite c/capitale	10.000,00	200,00	10.200,00	50.000,00
(*)(**)	TOTALE USCITE ART 1 C. 57 LEGGE 311/2004	5.907.015,48	118.140,31	6.025.155,79	6.025.155,79
1311	Gestioni speciali	-	-	-	-
1411	Partite di Giro	209.000,00	-	209.000,00	975.131,71
	TOTALE GENERALE USCITE	6.891.094,81	133.641,90	7.024.736,71	8.091.879,04

*Escluso oneri per il personale

**Escluso rimborso mutui ed anticipazioni ed estinzioni di debiti

BILANCIO DI PREVISIONE ANNO 2007
ART. 1 COMMA 57 LEGGE FINANZIARIA 2005 (N. 311/2004)

Allegato 10]

CASSA					
COD	DENOMINAZIONE	BP2006	2,00%	TOT	BP2007
1111	Uscite Organi Ente	116.200,00	2.324,00	118.524,00	108.077,15
1112	Oneri personale servizio	751.742,60	15.034,85	766.777,45	1.083.692,54
1113	Acuisto Beni Consumo e Servizi	248.793,04	4.975,86	253.768,90	230.127,17
	Totale Funzionamento*	364.993,04	7.299,86	372.292,90	338.204,32
	Totale Funzionamento	1.116.735,64	22.334,71	1.139.070,35	1.421.896,86
1121	Uscite Prestazioni Istituzionali	5.307.004,79	106.140,10	5.413.144,89	5.342.901,39
1122	Trasferimenti Passivi	94.832,12	1.896,64	96.728,76	239.404,84
1123	Oneri Finanziari	500,00	10,00	510,00	500,00
1124	Oneri Tributtari	80.000,00	1.600,00	81.600,00	89.459,72
1125	Poste correttive	-	-	-	-
1126	Spese non classificabili	60.529,22	1.210,58	61.739,80	55.683,74
	Totale Interventi diversi	5.542.866,13	110.857,32	5.653.723,45	5.727.949,69
1131	Oneri Comuni	-	-	-	-
1141	Oner personale quiescenza	-	-	-	-
1142	Accantonamento TFR	23.336,73	466,73	23.803,46	-
1151	Fondi Rischi	-	-	-	-
1152	Oneri	-	-	-	-
	Totale Uscite Correnti*	5.907.859,17	118.157,18	6.026.016,35	5.978.373,49
	Totale Uscite Correnti	6.682.938,50	133.658,77	6.816.597,27	7.149.846,55
1211	Acquisizioni Beni Immobiliari	-	-	-	-
1212	Acquisizioni Beni Imm. Tecniche	10.000,00	200,00	10.200,00	57.528,80
1213	Parte.ni e acquisto valori mobiliari	-	-	-	-
1214	Concessioni di Crediti e Ant.ni	672,49	13,45	685,94	-
1215	Indennità di Anzianità	-	-	-	231.417,16
	Totale investimenti	10.672,49	213,45	10.885,94	288.945,96
1221	Rimborso di Mutui	-	-	-	-
1222	Rimborsi di Antic.ni Passive	-	-	-	-
1223	Rimborsi di Obbligazioni	-	-	-	-
1224	Restituzione Gestino Autonome	-	-	-	-
1225	Estizioni Debiti Diversi	-	-	-	-
1231	Oneri spese future	-	-	-	-
	Totale Oneri Comuni**	-	-	-	-
	Totale Oneri Comuni	-	-	-	-
1232	Accantonamenti	-	-	-	-
1241	Accantonamenti	-	-	-	-
1242	Ripristino investimenti	-	-	-	-
	Totale uscite c/capitale**	10.672,49	213,45	10.885,94	288.945,96
	Totale uscite c/capitale	10.672,49	213,45	10.885,94	288.945,96
(*)(**)	TOTALE USCITE ART 1 C. 57 LEGGE 311/2004	5.918.531,66	118.370,63	6.036.902,29	6.035.902,29
1311	Gestioni speciali	-	-	-	-
1411	Partite di Giro	225.976,23	-	225.976,23	2.512.620,66
	TOTALE GENERALE USCITE	6.919.587,22	133.872,22	7.053.459,44	9.951.413,17

*Escluso oneri per il personale

**Escluso rimborso mutui ed anticipazioni ed estinzioni di debiti

XVI LEGISLATURA - DISEGNI DI LEGGE E RELAZIONI - DOCUMENTI

CONTO CONSUNTIVO ANNO 2006 - PARTITE DI GIRO ANNO 2006

Allegato 11

COD 141105	COMPETENZA	RESIDUI	TOT ACCE	COMPETENZA	RESIDUI	TOT IMPEGNI
tim sondrio	150,00	-	150,00		150,00	150,00
ASL 3 MOLISE	15.000,00	-	15.000,00	6.500,80	8.499,20	15.000,00
ESTEE LAUDER	30.000,00	-	30.000,00	30.000,00	-	30.000,00
AG PIEMME	2.808,00	-	2.808,00		2.808,00	2.808,00
REGIONE LIGURIA	36.000,00	-	36.000,00	36.000,00	-	36.000,00
CORSO PSICOLOGICO	7.875,00	-	7.875,00	7.400,00	475,00	7.875,00
CORSO PROF SPRIANO	18.257,94	-	18.257,94	10.818,15	7.439,79	18.257,94
CORSO CURA EMOTIVA	2.000,00	-	2.000,00	1.100,00	900,00	2.000,00
SIECOIENI	246.021,81	-	246.021,81	246.005,52	16,29	246.021,81
DIP LEGA	3.300,00	-	3.300,00	3.025,00	275,00	3.300,00
MIN SALUTE SCREENING	1.434.720,00	-	1.434.720,00	-	1.434.720,00	1.434.720,00
JOHNSON & JOHNSON	60.000,00	-	60.000,00	52.189,18	7.810,82	60.000,00
FISDE	303.209,05	-	303.209,05	295.850,00	7.359,05	303.209,05
STIVORO	2.871,00	-	2.871,00	2.871,00	-	2.871,00
REGIONE PUGLIA	50.000,00	-	50.000,00	50.000,00	-	50.000,00
PALMISANI	28,40	-	28,40	-	28,40	28,40
SEZ LILT TREVISO	60.000,00	-	60.000,00	60.000,00	-	60.000,00
TOTALI	2.272.241,20	-	2.272.241,20	801.759,65	1.470.481,65	2.272.241,20
COD 141101	196.267,54	-	196.267,54	150.391,78	45.875,76	196.267,54
DOD 141102	50.227,49	-	50.227,49	37.619,38	12.608,11	50.227,49
COD 141103	1.972,95	-	1.972,95	1.449,42	523,53	1.972,95
COD 141106	1.000,00	-	1.000,00	1.000,00	-	1.000,00
TOTALE GENERALE	2.521.709,18	-	2.521.709,18	992.220,23	1.529.488,95	2.521.709,18

PARTITE DI GIRO ANNO 2007 - ENTRATE E USCITE EFFETTIVE - cod 141105 Entrate e Uscite

OGGETTO	R	ENTRATE	M	USCITE	SALDO
COMTUBI BERGAMO	5	600,00	140	600,00	-
		600,00		600,00	
ASL 3 MOLISE	679	15.000,00		-	15.000,00
		15.000,00			
missione roma 04102007	850	164,00		-	164,00
		164,00			
IPSEMA	82	11.843,62	134	900,00	
			135	6.150,00	
			136	4.790,00	
		11.843,62		11.840,00	3,62
palmisani	308	28,40	889	28,40	
	634	28,40	1.119	28,40	
		56,80		56,80	-
imperia	259	853,70	451	853,70	-
		853,70		853,70	
30 ore per la vita			830	21.920,40	
			1.075	1.172,46	
			1.076	978,97	
			1.077	1.149,48	
			1.079	36.480,00	
			1.186	4.200,00	
			1.187	14.667,60	
		-		80.568,91	- 80.568,91
CORSO PROF SPRIANO	109	901,81	762	283,60	
	123	1.000,00	887	833,33	
	124	1.500,00	967	309,00	
	127	901,81	968	1.041,15	
	216	600,00	969	260,00	
	243	1.000,00	1.021	833,33	
	284	2.000,00	1.050	381,85	
	285	600,00			
	316	1.200,00			
	317	1.500,00			
	329	1.000,00			
	353	1.000,00			
	354	1.000,00			
	516	490,00			
	527	230,00			
	530	600,00			
	582	600,00			
	584	600,00			
	585	600,00			
	586	600,00			
	638	600,00			
	639	600,00			
	640	600,00			
	641	600,00			
	260	1.495,00			
	680	600,00			
	718	600,00			
		23.018,62		3.942,26	19.076,36
NOVARTIS	4	45.000,00	442	1.250,00	
			601	1.250,00	

PARTITE DI GIRO ANNO 2007 - ENTRATE E USCITE EFFETTIVE - cod 141105 Entrate e Uscite

		642	450,00
		643	2.890,00
		644	7.340,00
		645	255,00
		646	540,00
		647	260,00
		648	540,00
		649	2.065,00
		650	850,00
		651	1.370,00
		652	60,00
		653	105,00
		654	220,00
		655	245,00
		656	370,00
		657	2.020,00
		658	3.775,00
		659	60,00
		660	240,00
		661	405,00
		662	180,00
		663	1.660,00
		664	585,00
		665	1.200,00
		744	40,00
		745	100,00
		746	230,00
		747	270,00
		748	1.440,00
		749	1.185,00
		750	4.245,00
		751	660,00
		752	390,00
		753	1.270,00
		754	105,00
		755	1.360,00
		890	160,00
		891	180,00
		892	260,00
		893	1.620,00
		894	1.190,00
		895	3.605,00
		896	1.300,00
		897	265,00
		898	60,00
		899	870,00
		900	185,00
		901	715,00
		1.121	145,00
		1.122	40,00
		1.123	85,00
		1.124	725,00
		1.125	735,00
		1.126	4.800,00
		1.127	2.785,00
		1.128	10.020,00
		1.129	2.485,00
		1.130	13.680,00
		1.131	260,00
		1.132	540,00
		1.133	210,00
		1.134	1.420,00
		1.173	45,00
		1.174	400,00
		1.175	310,00

Allegato 12

anno 2007 CIC 0150021 BANKIT

	SC		SC		ENTRATE		ENTRATE		USCITE		USCITE		SC		SC		USCITE		
	INFRUTTIFERO	FRUTTIFERO	INFRUTTIFERO	FRUTTIFERO	INFRUTTIFERO	FRUTTIFERO	INFRUTTIFERO	FRUTTIFERO	INFRUTTIFERO	FRUTTIFERO	INFRUTTIFERO	FRUTTIFERO	INFRUTTIFERO	FRUTTIFERO	INFRUTTIFERO	FRUTTIFERO	INFRUTTIFERO	FRUTTIFERO	
GEN	2.862,66	5.893.546,22	93.225,30	3.344,00	95.903,59	6.641,54	762.442,65	184,37	5.134.447,57	761.776,94									
FEB	5.134.447,57	184,37	6.460,21	-	6.641,54	43.566,07	128.430,13	3,04	5.006.017,44	128.611,46									
MAR	5.006.017,44	3,04	53.875,33	-	43.566,07	14.142,52	1.173.553,25	10.312,30	3.832.464,19	1.163.243,99									
APR	3.832.464,19	10.312,30	3.918,49	2.000.000,00	14.142,52	879.216,61	2.272.395,03	88,27	5.336.994,37	1.494.306,15									
MAG	5.336.994,37	88,27	15.128,24	879.216,61	15.216,51	36.198,45	542.446,26	0,00	3.943.815,95	1.393.266,69									
GIU	3.943.815,95	0,00	36.198,45	119,60	36.198,45	119,60	298.471,36	0,00	3.401.489,29	542.326,66									
LUG	3.401.489,29	0,00	37.541,22	-	37.541,22	26.681,86	93.062,12	0,00	3.103.017,93	298.471,36									
AGO	3.103.017,93	0,00	26.684,36	16.871,80	26.681,86	136.130,15	689.382,85	12,50	3.026.827,61	76.177,82									
SET	3.026.827,61	12,50	49.378,44	136.130,15	3.630,20	293.817,84	96.886,01	45.760,74	2.473.574,91	507.504,46									
OTT	2.473.574,91	45.760,74	430.394,95	300,00	293.817,84	137.663,18	518.623,72	182.337,85	2.376.988,90	39.991,10									
NOV	2.376.988,90	182.337,85	28.180,68	4.005.167,14	137.663,18	53.790,00	-	72.855,35	6.382.156,04	3.895.684,64									
DIC	6.382.156,04	72.855,35	9.794,20	53.790,00	82.649,55	-	-	0,00	5.917.322,32	537.689,07									

TOTALE 20.913,44

TOTALE - 1.005.879,35

SEDE CENTRALE
SITUAZIONE PATRIMONIALE AL 31-12-2007

Allegato G

Attività'	Consistenze		Differenze	
	al 1/1/2007	al 31/12/2007	in più	in meno
Disponibilità liquide				
Casse	5.899.237,79	5.923.559,33	24.321,54	-
Banche	-	-	-	-
Conti Correnti postali	-	-	-	-
Altri Conti Correnti	-	-	-	-
TOTALE	5.899.237,79	5.923.559,33	24.321,54	-
Residui attivi				
Crediti verso lo Stato ed altri Enti	-	-	-	-
Crediti verso iscritti, soci e terzi contribuenti	-	-	-	-
Crediti verso acquirenti, utenti ecc.	-	-	-	-
Crediti diversi	178.768,14	1.084.497,19	905.729,05	-
TOTALE	178.768,14	1.084.497,19	905.729,05	-
Crediti bancari e finanziari				
Depositi vincolati	-	-	-	-
Mutui ed anticipazioni attive	-	-	-	-
Crediti per annualità, semestralità, ecc. scontate a terzi	-	-	-	-
Prestiti al personale	-	-	-	-
Crediti verso gestioni autonome	-	-	-	-
Depositi cauzionali	-	-	-	-
Crediti diversi e bancari e finanziari	-	-	-	-
TOTALE	-	-	-	-
Rimanenze attive d'esercizio				
Rimanenze di prodotti	-	-	-	-
Rimanenze di materie prime e materiali di consumo	-	-	-	-
Rimanenze di viveri	-	-	-	-
Rimanenze diverse	-	-	-	-
Risconti attivi	-	-	-	-
TOTALE	-	-	-	-
Investimenti mobiliari				
Partecipazioni azionarie	-	-	-	-
Conferimenti e quote in altri enti	-	-	-	-
Titoli emessi o garantiti dallo Stato ed assimilati	5.415.565,27	5.531.601,69	116.036,42	-
Obbligazioni e cartelle fondiarie	-	-	-	-
Buoni postali	-	-	-	-
Altri titoli di credito	-	-	-	-
TOTALE	5.415.565,27	5.531.601,69	116.036,42	-

SEDE CENTRALE
SITUAZIONE PATRIMONIALE AL 31-12-2007

Allegato G

Attività	Consistenze		Differenze	
	al 1/1/2007	al 31/12/2007	in più	in meno
Immobili				
Edifici	2.567.582,48	2.533.909,49	-	33.672,99
Costruzioni in corso	-	-	-	-
Diritti reali (terreni)	242.827,71	-	-	242.827,71
TOTALE	2.810.410,19	2.533.909,49	-	276.500,70
Immobilizzazioni tecniche				
Impianti, attrezzature e macchinari	-	-	-	-
Automezzi	22.330,00	22.330,00	-	-
Mobili e macchine d'ufficio	165.461,74	222.437,46	56.975,72	-
TOTALE	187.791,74	244.767,46	56.975,72	-
Altri costi pluriennali				
Spese di costituzione, ampliamento e riorganizzazione	-	-	-	-
Costi e perdite emissione prestiti	-	-	-	-
Costi pluriennali diversi	-	-	-	-
TOTALE	-	-	-	-
TOTALE ATTIVITA'	14.491.773,13	15.318.335,16	1.103.062,73	276.500,70
Deficit patrimoniale				
Disavanzo economico esercizi precedenti	5.525.721,70	5.525.721,70	-	-
Disavanzo economico dell'esercizio	-	-	-	-
TOTALE	5.525.721,70	5.525.721,70	-	-
TOTALE A PAREGGIO	20.017.494,83	20.844.056,86	1.103.062,73	276.500,70
Conti d'ordine				
Valore di terzi depositati a cauzione, a garanzia, ecc.	-	-	-	-
Conti diversi	-	-	-	-
TOTALE	-	-	-	-

SEDE CENTRALE
SITUAZIONE PATRIMONIALE AL 31-12-2007

Allegato G

Passivita'	Consistenze al 1/1/2007	al 31/12/2007	Differenze in più	in meno
Debiti di tesoreria				
Anticipazioni del tesoriere	-	-	-	-
Scoperti di conto corrente	-	-	-	-
TOTALE	-	-	-	-
Residui passivi				
Debiti verso lo Stato ed altri enti	-	-	-	-
Debiti verso iscritti, soci e terzi per prestazioni dovute	-	-	-	-
Debiti verso fornitori	-	-	-	-
Debiti verso terzi per prestazioni ricevute	-	-	-	-
Debiti diversi	5.954.047,20	4.966.650,04	-	987.397,16
TOTALE	5.954.047,20	4.966.650,04	-	987.397,16
Debiti bancari e finanziari				
Mutui ed anticipazioni passive	-	-	-	-
Obbligazioni in circolazione	-	-	-	-
Debiti verso il personale per depositi	-	-	-	-
Debiti verso gestioni autonome	-	-	-	-
Debiti diversi e bancari e finanziari	-	-	-	-
TOTALE	-	-	-	-
Rimanenze passive d'esercizio				
Riserve tecniche	-	-	-	-
Risconti passivi	-	-	-	-
TOTALE	-	-	-	-
Fondi di accantonamenti vari				
Fondo liquidazione indennità anzianità personale	287.605,10	344.241,02	56.635,92	-
Fondo imposte e tasse	-	-	-	-
Fondi rischi	-	-	-	-
Fondi per accantonamenti diversi	-	-	-	-
TOTALE	287.605,10	344.241,02	56.635,92	-

SEDE CENTRALE
SITUAZIONE PATRIMONIALE AL 31-12-2007

Allegato G

Passivita'	Consistenze		Differenze	
	al 1/1/2007	al 31/12/2007	in più	in meno
Debiti di tesoreria				
Anticipazioni del tesoriere	-	-	-	-
Scoperti di conto corrente	-	-	-	-
TOTALE	-	-	-	-
Residui passivi				
Debiti verso lo Stato ed altri enti	-	-	-	-
Debiti verso iscritti, soci e terzi per prestazioni dovute	-	-	-	-
Debiti verso fornitori	-	-	-	-
Debiti verso terzi per prestazioni ricevute	-	-	-	-
Debiti diversi	5.954.047,20	4.966.650,04	-	987.397,16
TOTALE	5.954.047,20	4.966.650,04	-	987.397,16
Debiti bancari e finanziari				
Mutui ed anticipazioni passive	-	-	-	-
Obbligazioni in circolazione	-	-	-	-
Debiti verso il personale per depositi	-	-	-	-
Debiti verso gestioni autonome	-	-	-	-
Debiti diversi e bancari e finanziari	-	-	-	-
TOTALE	-	-	-	-
Rimanenze passive d'esercizio				
Riserve tecniche	-	-	-	-
Risconti passivi	-	-	-	-
TOTALE	-	-	-	-
Fondi di accantonamenti vari				
Fondo liquidazione indennità anzianità personale	287.605,10	344.241,02	56.635,92	-
Fondo imposte e tasse	-	-	-	-
Fondi rischi	-	-	-	-
Fondi per accantonamenti diversi	-	-	-	-
TOTALE	287.605,10	344.241,02	56.635,92	-

SEDE CENTRALE
SITUAZIONE PATRIMONIALE AL 31-12-2007

Allegato G

Passivita'			Differenze	
	al 1/1/2007	al 31/12/2007	in più	in meno
Poste rettificative dell'attivo				
Fondo svalutazione crediti	-	-	-	-
Fondo svalutazione titoli e partecipazioni	-	-	-	-
Fondo ammortamento immobili	1.517.518,88	1.577.373,12	59.854,24	-
Fondo ammortamento impianti, attrezzature e macchinari	-	-	-	-
Fondo ammortamento automezzi, mobili e macchinari d'ufficio	168.935,12	178.412,99	9.477,87	-
TOTALE	1.686.454,00	1.755.786,11	69.332,11	-
TOTALE PASSIVITA'	7.928.106,30	7.066.677,17	125.968,03	987.397,16
Patrimonio netto				
Fondo di dotazione	8.435.558,64	8.435.558,64	-	-
Riserve obbligatorie	-	-	-	-
Riserve facoltative	-	-	-	-
Fondo rivalutazione conguaglio monetario	-	-	-	-
Avanzo economico esercizi precedenti	3.653.829,89	3.653.829,89	-	-
Avanzo economico dell'esercizio	-	1.687.991,16	1.687.991,16	-
TOTALE	12.089.388,53	13.777.379,69	1.687.991,16	-
TOTALE A PAREGGIO	20.017.494,83	20.844.056,86	1.813.959,19	987.397,16
Conti d'ordine				
Terzi per valori depositati a cauzione, a garanzia. ecc.	-	-	-	-
Conti diversi	-	-	-	-
TOTALE	-	-	-	-

**CONTO CONSUNTIVO - SITUAZIONE PATRIMONIALE ANNO 2007 - SEDE CENTRALE -
DIMOSTRAZIONE ANALITICA****ATTIVITA'**

Casse	5.923.559,33
Residui Attivi	1.084.497,19
Titoli emessi o garantiti dallo Stato	5.531.601,69
Edifici	2.533.909,49
Terreni	-
Automezzi	22.330,00
Mobili e macchine d'ufficio	222.437,46
	totale attivita'
	15.318.335,16
Disavanzo economico esercizi precedenti	5.525.721,70
Disavanzo economico esercizio	-
Totale a pareggio	20.844.056,86

PASSIVITA'

Residui Passivi	4.966.650,04
Fondo liquidazione personale in attivita' di servizio	344.241,02
Fondo ammortamento immobili	1.577.373,12
Fondo ammortamento automezzi, mobili e macchinari d'ufficio	178.412,99
	totale passivita'
	7.066.677,17
Fondo di dotazione	8.435.558,64
Avanzo economico esercizi precedenti	3.653.829,89
Avanzo economico esercizio	1.687.991,16
Totale a pareggio	20.844.056,86
 Patrimonio netto	 8.251.657,99

CONTO CONSUNTIVO - SITUAZIONE PATRIMONIALE ANNO 2007 - SEDE CENTRALE -
DIMOSTRAZIONE ANALITICA

Differenze attive

Casse	24.321,54
Titoli	116.036,42
Mobili e macchine d'ufficio	56.975,72
Ressidui Passivi	987.397,16
Residui Attivi	905.729,05
Totale differenze attive	2.090.459,89

Differenze passive

Terreni	242.827,71
Edifici	33.672,99
Fondo ammortamento mobili	9.477,87
Fondo ammortamento immobili	59.854,24
Fondo liquidazione indennità anzianità personale	56.635,92

Totale differenze passive **402.468,73**

Differenze attive	2.090.459,89
Differenze passive	402.468,73
Avanzo economico 31/12/2007	1.687.991,16

ATTIVITA' all'1/1/2007 14.491.773,13

ATTIVITA' al 31/12/2007 15.318.335,16

differenza attiva **826.562,03**

PASSIVITA' all'1/1/2007 7.928.106,30

PASSIVITA' al 31/12/2007 7.066.677,17

differenza passiva **861.429,13**

Avanzo economico al 31/12/2007

1.687.991,16

SEDE CENTRALE
CONTO ECONOMICO DELL'ESERCIZIO 2007
Parte prima
ENTRATE E SPESE FINANZIARIE CORRENTI

Allegato H

Titolo I			Titolo I		
ENTRATE CONTRIBUTIVE			SPESE CORRENTI		
Cat. 1	Aliquote contributive a carico dei datori di lavoro e/o degli iscritti.	7.076,70	Cat. 1	Spese per gli organi dell'Ente	105.419,79
Cat. 2	Quote di partecipazione degli iscritti all'onere di specifiche gestioni	-	Cat. 2	Oneri per il personale in attività di servizio	782.257,59
Titolo II					
ENTRATE DERIVANTI DA TRASFERIMENTI CORRENTI					
Cat. 3	Trasferimenti da parte dello Stato	7.354.712,13	Cat. 3	Oneri per il personale in quiescenza	-
Cat. 4	Trasferimenti da parte delle Regioni	-	Cat. 4	Spese per l'acquisto di beni di consumo e servizi	198.922,17
Cat. 5	Trasferimenti da parte dei Comuni e delle Provincie	-	Cat. 5	Spese per prestazioni istituzionali	5.368.565,14
Cat. 6	Trasferimenti da parte di altri enti del settore pubblico	1.700,00	Cat. 6	Trasferimenti passivi	30.000,00
Titolo III					
ALTRE ENTRATE					
Cat. 7	Entrate derivanti dalla vendita di beni e dalla prestazione di servizi	175.000,00	Cat. 7	Oneri finanziari	162,70
Cat. 8	Redditi e proventi patrimoniali	162.732,36	Cat. 8	Oneri tributari	79.736,01
Cat. 9	Poste correttive e compensative di spese correnti	8.692,81	Cat. 9	Poste correttive e compensative di entrate correnti	-
Cat. 10	Entrate non classificabili in altre voci	749.331,33	Cat. 10	Spese non classificabili in altre voci	27.948,00
TOTALE PARTE PRIMA (1)		8.459.245,33	TOTALE PARTE PRIMA (1)		6.593.011,40

SEDE CENTRALE
CONTO ECONOMICO DELL'ESERCIZIO 2007
Parte Seconda
COMPONENTI CHE NON DANNO LUOGO A MOVIMENTI FINANZIARI

Allegato H

A)	Entrate accertate in precedenti esercizi di pertinenza dell'esercizio:		A)	Spese di competenza, impegnate in precedenti esercizi:	
	Contributi o premi per le prestazioni istituzionali			Rimanenze iniziali di prodotti	-
	Trasferimenti (contributi, obblazioni ecc.)			Materie prime e materiali di consumo viveri	-
	Redditi e proventi patrimoniali			Risconti iniziali di spese per locazioni e utenze	-
	Vendite di prodotti e di materiali diversi			Spese per servizi esterni	-
	Vendite di pubblicazioni			Spese diverse di amministrazione	-
	Prestazioni di particolari servizi			Spese per trasferimenti	-
	Ricavi pluriennali			Oneri finanziari	-
				Spese diverse	-
				Costi pluriennali	-
	totale			totale	-
B)	Produzioni e movimenti interni:		B)	Produzioni e movimenti interni:	
	Prodotti in natura impianti e altre immobilizzazioni ottenuti con mezzi propri da capitalizzare			Oneri in natura	-
	totale			totale	-
C)	Trasferimenti attivi in natura (obblazioni, lasciti, donazioni in natura)		C)	Trasferimenti passivi in natura (contributi, concorsi, soccorsi e obblazioni in natura)	
	totale			totale	-
D)	Variazioni patrimoniali straordinarie:		D)	Ammortamenti e deperimenti:	
	Sopravvenienze attive	116.036,42		Immobili	76.017,28
	Insussistenze passive	124.352,58		Impianti, attrezzature e macchinari	-
				Automezzi, mobili e macchine	9.477,87
				Diversi	-
	totale	240.389,00		totale	85.495,15
E)	Spese impegnate di competenza di successivi esercizi		E)	Svalutazione e deprezzamenti:	
				Svalutazione crediti	-
				Svalutazione titoli	-
				Deprezzamento immobili, impianti, macchine	-
				Eliminazione impianti ed altre immobilizzazioni non ammortizzati	-
	totale			totale	-
			F)	Accantonamenti per oneri presunti di competenza:	
				Imposte e tasse da regolare	-
				Altri oneri da definire	-
				Accantonamenti diversi	-
				Accantonamenti a fondo rischi	-
				totale	-
			G)	Quota dell'esercizio per l'adeguamento del fondo indennità anzianità personale	56.635,92
				totale	56.635,92
			H)	Variazioni patrimoniali straordinarie:	
				Sopravvenienze passive	276.500,70
				Insussistenze attive	-
				totale	276.500,70
			I)	Entrate accertate nell'esercizio di pertinenza di successivi esercizi	
				totale	-
	Totale parte seconda (2)	240.389,00		Totale parte seconda (2)	418.631,77
	Totale generale (1+ 2)	8.699.634,33		Totale generale (1+ 2)	7.011.643,17
	Disavanzo economico			Avanzo economico	1.687.991,16
	Totale a pareggio	8.699.634,33		Totale a pareggio	8.699.634,33

CONTO ECONOMICO ANNO 2007 - SEDE CENTRALE -
COMPONENTI CHE NON DANNO LUOGO A MOVIMENTI FINANZIARI DIMOSTRAZIONE ANALITICA

ATTIVITA'**d) Variazioni patrimoniali straordinarie:****Sopravvenienze attive**

titoli 116.036,42
eredita' lasciti successioni -

totale 116.036,42

Insussistenze passive

Annullamento accantonamento acquisto mobili 7.528,80
Annullamento residui passivi 100.660,74
utilizzo fondo amm.to precedente 16.163,04

totale 124.352,58

TOTALE ATTIVITA'

240.389,00

PASSIVITA'**d) Ammortamenti e deperimenti:**

Immobili 76.017,28
Automezzi, mobili e macchine 9.477,87

totale 85.495,15

e) Svalutazione e deprezzamenti:**Deprezzamento immobili, impianti, macchine**

totale -

f) Accantonamenti per oneri presunti di competenza:**Accantonamenti diversi**

Acquisto mobili e macchine -
TFR -
TITOLI -

totale -

g) Quota dell'esercizio per l'adeguamento fondo ind.tà personale

totale 56.635,92

h) Variazioni patrimoniali straordinarie:**Sopravvenienze passive**

alienazione immobili 276.500,70

Insussistenze attive

Annullamento residui attivi -

totale 276.500,70

TOTALE PASSIVITA'

418.631,77

ATTIVITA'

240.389,00

PASSIVITA'

418.631,77

differenza attiva - 178.242,77

ENTRATE CORRENTI

8.459.245,33

SPESE CORRENTI

6.593.011,40

differenza passiva 1.866.233,93

Disavanzo economico dell'esercizio 2006

1.687.991,16

GESTIONE DI CASSA DELLE SEZIONI PROVINCIALI

Cassa sezioni

Anno	Sezione	Tot somme riscosse	Tot. conto residui	Tot. somme pagate	Tot. conto residui	Differenza cassa 31/12
07	AGRIGENTO	€ 388.302,70	€ 14.828,77	€ 238.074,50	€ 66.287,60	€ 98.769,37
	ALESSANDRIA	€ 207.103,89	€ 0,00	€ 152.587,42	€ 681,00	€ 53.835,47
	ANCONA	€ 341.238,10	€ 6.058,54	€ 42.901,25	€ 19.664,71	€ 284.730,68
	AOSTA	€ 191.493,93	€ 21.441,28	€ 165.186,05	€ 0,00	€ 47.749,16
	AREZZO	€ 37.217,73	€ 10.000,00	€ 41.739,56	€ 0,00	€ 5.478,17
	ASCOLI PICENO	€ 24.457,86	€ 0,00	€ 11.985,10	€ 0,00	€ 12.472,76
	ASTI	€ 175.823,04	€ 0,00	€ 158.118,05	€ 0,00	€ 17.704,99
	AVELLINO	€ 323.306,00	€ 0,00	€ 190.570,00	€ 0,00	€ 132.736,00
	BARI	€ 846.440,24	€ 0,00	€ 539.818,37	€ 880,00	€ 305.741,87

XVI LEGISLATURA - DISEGNI DI LEGGE E RELAZIONI - DOCUMENTI

<i>Anno</i>	<i>Sezione</i>	<i>Tot somme riscosse</i>	<i>Tot. conto residui</i>	<i>Tot. somme pagate</i>	<i>Tot. conto residui</i>	<i>Differenza cassa 31/12</i>
	BELLUNO	€ 123.392,80	€ 0,00	€ 65.051,59	€ 0,00	€ 58.341,21
	BENEVENTO	€ 240.283,65	€ 14.950,00	€ 80.713,49	€ 24.553,91	€ 149.966,25
	BERGAMO	€ 220.659,91	€ 35.405,62	€ 122.043,27	€ 22.846,60	€ 111.175,66
	BIELLA	€ 346.959,57	€ 0,00	€ 309.665,00	€ 0,00	€ 37.294,57
	BOLOGNA	€ 336.033,22	€ 2.592,91	€ 255.034,63	€ 17.188,83	€ 66.402,67
	BOLZANO	€ 204.191,09	€ 0,00	€ 156.074,64	€ 0,00	€ 48.116,45
	BRESCIA	€ 220.121,08	€ 0,00	€ 216.861,34	€ 1.810,87	€ 1.448,87
	BRINDISI	€ 86.615,15	€ 0,00	€ 41.033,76	€ 0,00	€ 45.581,39
	CAGLIARI	€ 188.354,47	€ 0,00	€ 52.643,93	€ 1.580,19	€ 134.130,35
	CALTANISSETTA	€ 32.507,82	€ 0,00	€ 5.604,65	€ 0,00	€ 26.903,17
	CAMPOBASSO	€ 59.125,78	€ 0,00	€ 25.847,67	€ 0,00	€ 33.278,11

XVI LEGISLATURA - DISEGNI DI LEGGE E RELAZIONI - DOCUMENTI

Anno	Sezione	Tot somme riscosse	Tot. conto residui	Tot. somme pagate	Tot. conto residui	Differenza cassa 31/12
	CASERTA	€ 111.137,97	€ 2.882,38	€ 71.500,41	€ 0,00	€ 42.519,94
	CATANIA	€ 100.601,11	€ 0,00	€ 37.509,00	€ 0,00	€ 63.092,11
	CATANZARO	€ 438.678,03	€ 0,00	€ 10.582,00	€ 0,00	€ 428.096,03
	CHIETI	€ 27.594,97	€ 0,00	€ 14.679,56	€ 0,00	€ 12.915,41
	COMO					
	COSENZA	€ 858.071,57	€ 15.934,13	€ 587.151,26	€ 19.888,66	€ 266.965,78
	CREMONA	€ 916.776,98	€ 51.367,47	€ 431.639,39	€ 98.981,40	€ 437.523,66
	CROTONE	€ 725.540,99	€ 0,00	€ 588.703,64	€ 21.606,06	€ 115.231,29
	CUNEO	€ 359.405,50	€ 1.213,60	€ 533.345,00	€ 782,50	-€ 173.508,40
	ENNA	€ 458.472,09	€ 89.059,05	€ 410.428,44	€ 39.977,28	€ 97.125,42
	FERRARA	€ 37.082,13	€ 961,00	€ 3.713,56	€ 0,00	€ 34.329,57
		€ 13.993,64	€ 0,00	€ 675,37	€ 0,00	€ 13.318,27

XVI LEGISLATURA - DISEGNI DI LEGGE E RELAZIONI - DOCUMENTI

<i>Anno</i>	<i>Sezione</i>	<i>Tot somme riscosse</i>	<i>Tot. conto residui</i>	<i>Tot. somme pagate</i>	<i>Tot. conto residui</i>	<i>Differenza cassa 31/12</i>
	<i>FIRENZE</i>	€ 962.947,12	€ 818.367,22	€ 812.213,44	€ 859.995,04	€ 109.105,86
	<i>FOGGIA</i>	€ 129.509,00	€ 0,00	€ 121.373,00	€ 0,00	€ 8.136,00
	<i>FORLI'</i>	€ 738.342,80	€ 2.519,76	€ 117.360,65	€ 15.849,11	€ 607.652,80
	<i>FROSINONE</i>	€ 49.332,00	€ 0,00	€ 14.738,00	€ 0,00	€ 34.594,00
	<i>GENOVA</i>	€ 328.832,93	€ 92.620,04	€ 303.016,54	€ 27.227,04	€ 91.209,39
	<i>GORIZIA</i>	€ 43.436,03	€ 0,00	€ 31.498,19	€ 0,00	€ 11.937,84
	<i>GROSSETO</i>	€ 210.173,85	€ 0,00	€ 145.978,07	€ 0,00	€ 64.195,78
	<i>IMPERIA</i>	€ 363.240,60	€ 0,00	€ 304.441,83	€ 197,16	€ 58.601,61
	<i>ISERNIA</i>	€ 39.693,22	€ 0,00	€ 21.563,09	€ 0,00	€ 18.130,13
	<i>LA SPEZIA</i>	€ 59.102,57	€ 0,00	€ 33.060,51	€ 786,68	€ 25.255,38
	<i>L'AQUILA</i>	€ 166.597,25	€ 0,00	€ 109.157,85	€ 0,00	€ 57.439,40

XVI LEGISLATURA - DISEGNI DI LEGGE E RELAZIONI - DOCUMENTI

Anno	Sezione	Tot somme riscosse	Tot. conto residui	Tot. somme pagate	Tot. conto residui	Differenza cassa 31/12
	LATINA	€ 245.519,50	€ 0,00	€ 100.674,07	€ 0,00	€ 144.845,43
	LECCE	€ 5.967.345,95	€ 0,00	€ 5.531.857,55	€ 0,00	€ 435.488,40
	LECCO	€ 222.870,67	€ 0,00	€ 181.816,05	€ 0,00	€ 41.054,62
	LIVORNO	€ 99.731,86	€ 0,00	€ 57.133,12	€ 0,00	€ 42.598,74
	LODI	€ 418.218,89	€ 0,00	€ 341.587,38	€ 0,00	€ 76.631,51
	LUCCA	€ 71.461,71	€ 0,00	€ 50.684,74	€ 0,00	€ 20.776,97
	MACERATA	€ 43.496,44	€ 0,00	€ 29.516,44	€ 0,00	€ 13.980,00
	MANTOVA	€ 1.429.512,81	€ 0,00	€ 1.405.329,10	€ 0,00	€ 24.183,71
	MASSA CARRARA	€ 16.108,84	€ 0,00	€ 5.332,14	€ 0,00	€ 10.776,70
	MATERA	€ 31.119,58	€ 0,00	€ 17.277,97	€ 271,37	€ 13.570,24
	MESSINA	€ 28.393,63	€ 0,00	€ 1.639,96	€ 0,00	€ 26.753,67

XVI LEGISLATURA - DISEGNI DI LEGGE E RELAZIONI - DOCUMENTI

Anno	Sezione	Tot somme riscosse	Tot. conto residui	Tot. somme pagate	Tot. conto residui	Differenza cassa 31/12
	MILANO	€ 7.957.070,28	€ 0,00	€ 6.815.018,16	€ 302.669,16	€ 839.382,96
	MODENA	€ 214.706,47	€ 271.221,64	€ 341.080,80	€ 0,00	€ 144.847,31
	NAPOLI	€ 3.158.326,69	€ 18.745,80	€ 2.054.502,09	€ 1.685,60	€ 1.120.884,80
	NOVARA	€ 315.705,24	€ 3.500,00	€ 266.998,24	€ 14.182,00	€ 38.025,00
	NUORO	€ 56.886,71	€ 11.960,00	€ 39.973,26	€ 21.546,02	€ 7.327,43
	ORISTANO	€ 90.399,96	€ 0,00	€ 34.313,00	€ 22.624,96	€ 33.462,00
	PADOVA	€ 517.524,69	€ 68.074,50	€ 560.054,69	€ 59.611,72	-€ 34.067,22
	PALERMO	€ 80.035,66	€ 0,00	€ 54.074,63	€ 2.106,88	€ 23.854,15
	PARMA	€ 207.695,14	€ 1.614,91	€ 185.298,81	€ 15.238,28	€ 8.772,96
	PAVIA	€ 315.305,82	€ 486,00	€ 248.075,63	€ 1.422,21	€ 66.293,98
	PERUGIA	€ 23.282,27	€ 0,00	€ 0,00	€ 0,00	€ 23.282,27

XVI LEGISLATURA - DISEGNI DI LEGGE E RELAZIONI - DOCUMENTI

<i>Anno</i>	<i>Sezione</i>	<i>Tot somme riscosse</i>	<i>Tot. conto residui</i>	<i>Tot. somme pagate</i>	<i>Tot. conto residui</i>	<i>Differenza cassa 31/12</i>
	<i>PESARO</i>	€ 40.707,93	€ 0,00	€ 25.754,62	€ 0,00	€ 14.953,31
	<i>PESCARA</i>	€ 18.348,87	€ 0,00	€ 4.253,07	€ 0,00	€ 14.095,80
	<i>PIACENZA</i>	€ 38.371,18	€ 0,00	€ 34.295,72	€ 0,00	€ 4.075,46
	<i>PISA</i>	€ 80.719,16	€ 0,00	€ 41.681,33	€ 3.084,77	€ 35.953,06
	<i>PISTOLA</i>	€ 1.201.637,09	€ 19.500,00	€ 831.835,50	€ 8.874,37	€ 380.427,22
	<i>PORDENONE</i>	€ 25.801,15	€ 0,00	€ 0,00	€ 0,00	€ 25.801,15
	<i>POTENZA</i>	€ 19.875,14	€ 0,00	€ 10.433,08	€ 0,00	€ 9.442,06
	<i>PRATO</i>	€ 452.982,45	€ 15.572,85	€ 461.487,91	€ 0,00	€ 7.067,39
	<i>RAGUSA</i>	€ 107.144,62	€ 19.884,56	€ 55.063,72	€ 43.077,44	€ 28.888,02
	<i>RAVENNA</i>	€ 46.475,47	€ 0,00	€ 13.763,58	€ 0,00	€ 32.711,89
	<i>REGGIO CALABR</i>	€ 211.203,72	€ 0,00	€ 169.106,80	€ 0,00	€ 42.096,92

XVI LEGISLATURA - DISEGNI DI LEGGE E RELAZIONI - DOCUMENTI

<i>Anno</i>	<i>Sezione</i>	<i>Tot somme riscosse</i>	<i>Tot. conto residui</i>	<i>Tot. somme pagate</i>	<i>Tot. conto residui</i>	<i>Differenza cassa 31/12</i>
	<i>REGGIO EMILIA</i>					
	<i>RIETI</i>	€ 597.722,95	€ 0,00	€ 464.336,86	€ 0,00	€ 133.386,09
	<i>RIMINI</i>	€ 4.077,45	€ 0,00	€ 3.777,08	€ 0,00	€ 300,37
	<i>ROMA</i>	€ 50.693,77	€ 19.879,02	€ 46.418,93	€ 3.549,09	€ 20.604,77
	<i>ROVIGO</i>	€ 514.491,21	€ 0,00	€ 507.353,48	€ 0,00	€ 7.137,73
	<i>SALERNO</i>	€ 43.973,76	€ 0,00	€ 24.311,55	€ 0,00	€ 19.662,21
	<i>SASSARI</i>	€ 644.967,83	€ 1.644,60	€ 151.561,74	€ 4.737,76	€ 490.312,93
	<i>SAVONA</i>	€ 160.563,70	€ 0,00	€ 147.885,20	€ 0,00	€ 12.678,50
	<i>SIENA</i>	€ 65.474,30	€ 250,00	€ 11.585,69	€ 11.810,56	€ 42.328,05
	<i>SIRACUSA</i>	€ 853.405,64	€ 0,00	€ 806.081,08	€ 0,00	€ 47.324,56
	<i>SONDRIO</i>	€ 241.914,06	€ 10.000,00	€ 233.887,14	€ 10.057,27	€ 7.969,65
		€ 509.337,06	€ 14.564,77	€ 413.914,58	€ 41.518,71	€ 68.468,54

XVI LEGISLATURA - DISEGNI DI LEGGE E RELAZIONI - DOCUMENTI

<i>Anno</i>	<i>Sezione</i>	<i>Tot somme riscosse</i>	<i>Tot. conto residui</i>	<i>Tot. somme pagate</i>	<i>Tot. conto residui</i>	<i>Differenza cassa 31/12</i>
	TARANTO					
	TERAMO	€ 194.791,48	€ 0,00	€ 92.480,73	€ 0,00	€ 102.310,75
	TERNI	€ 30.541,23	€ 99,77	€ 8.094,74	€ 586,16	€ 21.960,10
	TORINO	€ 273.020,18	€ 0,00	€ 90.037,62	€ 1.500,00	€ 181.482,56
	TRAPANI	€ 334.455,69	€ 4.923,43	€ 107.574,05	€ 3.832,58	€ 227.972,49
	TRENTO	€ 27.758,34	€ 2.304,18	€ 18.973,74	€ 4.420,00	€ 6.668,78
	TREVISO	€ 638.978,98	€ 28.337,00	€ 507.527,95	€ 14.632,78	€ 145.155,25
	TRIESTE	€ 870.505,52	€ 0,00	€ 434.769,67	€ 0,00	€ 435.735,85
	UDINE	€ 186.515,62	€ 70.895,20	€ 86.361,21	€ 19.261,37	€ 151.788,24
	VARESE	€ 434.613,67	€ 0,00	€ 284.893,94	€ 16.779,97	€ 132.939,76
	VENEZIA	€ 484.727,68	€ 1.181,42	€ 336.419,72	€ 44.575,76	€ 104.913,62
		€ 111.250,67	€ 0,00	€ 99.388,83	€ 4.409,00	€ 7.452,84

XVI LEGISLATURA - DISEGNI DI LEGGE E RELAZIONI - DOCUMENTI

Anno	Sezione	Tot somme riscosse	Tot. conto residui	Tot. somme pagate	Tot. conto residui	Differenza cassa 31/12
	VERBANIA	€ 295.785,30	€ 0,00	€ 92.429,80	€ 0,00	€ 203.355,50
	VERCELLI	€ 206.273,81	€ 0,00	€ 62.472,94	€ 0,00	€ 143.800,87
	VERONA	€ 290.912,06	€ 0,00	€ 188.536,05	€ 0,00	€ 102.376,01
	VIBO VALENTIA	€ 277.354,45	€ 0,00	€ 79.003,46	€ 0,00	€ 198.350,99
	VICENZA	€ 1.023.247,37	€ 0,00	€ 445.700,62	€ 0,00	€ 577.546,75
	VITERBO	€ 56.670,04	€ 0,00	€ 42.186,10	€ 0,00	€ 14.483,94
		€ 44.910.199,79	€ 1.764.841,42	€ 33.333.760,73	€ 1.918.850,43	€ 11.422.430,05

LEGA ITALIANA PER LA LOTTA CONTRO I TUMORI

ESERCIZIO 2008

RELAZIONE DEL PRESIDENTE



Medaglia d'Oro al Merito della Sanità Pubblica

Roma

BILANCIO CONSOLIDATO 2008**RELAZIONE DEL PRESIDENTE NAZIONALE****PREVENIRE E' VIVERE**

Nell'86esimo anniversario dalla Fondazione, la LILT (Lega Italiana per la Lotta contro i tumori) ha continuato la propria missione di prevenzione, finalizzata alla lotta al cancro, attraverso le campagne di informazione e di educazione alla salute che da ormai quasi un secolo la contraddistinguono. Molti i progetti portati a termine nel 2008, arricchiti dalla competenza di nuove professionalità, alcune già operative all'interno dell'Ente nel piano di rafforzamento istituzionale. Il 2008 ha dato alla LILT la possibilità di poter investire, in persone e mezzi, quel denaro ereditato dalla Finanziaria del 2007 e rimasto invece bloccato a causa del Patto di Stabilità: una grande opportunità nella importante battaglia che ogni giorno combattiamo. L'appoggio della Banche, interamente finalizzato alla realizzazione dei progetti, dovrà riguardare prevalentemente le Sezioni Provinciali, mentre la Sede Centrale potrà godere della sponsorizzazione di aziende farmaceutiche, laddove siano coerenti con i principi etici.

Il nuovo Protocollo d'Intesa con il Ministero per i Diritti e la Pari Opportunità, firmato il 18 ottobre 2007, ha rafforzato la possibilità di campagne di sensibilizzazione, informazione e comunicazione pubblica sul tema della prevenzione oncologica oltre ad incentivare la presenza delle donne nel settore della ricerca. Una collaborazione, questa, finalizzata alla promozione della cultura dei diritti e delle pari opportunità, che mira a garantire la qualità della vita in tutto il percorso esistenziale, anche alle donne immigrate e a quelle detenute. Un ulteriore passo avanti perché la

salute possa essere un diritto condiviso da tutti senza distinzione di sesso, razza o classe sociale.

La lotta al fumo, resterà uno dei cardini fondamentali del nostro Ente. Il potenziamento dalla linea verde SOS LILT (800998877), la cui operatività è stata già positivamente testata nella Campagna Nastro Rosa appena conclusasi, darà la possibilità ai nostri operatori di una più incisiva ed efficace attività supportata dalla realizzazione e diffusione di opuscoli informativi a carattere scientifico.

Al numero verde, poi, già da diverso tempo rispondono esperti legali per assistere i pazienti oncologici e le loro famiglie nelle diverse fasi della malattia, fornendo tutte le informazioni utili sull'iter sanitario nonché sulla tutela assistenziale e previdenziale del malato. L'obiettivo è quello di sostenere i pazienti e le loro famiglie fin dal momento in cui si viene a conoscenza della malattia, dando le giuste indicazioni su come farsi riconoscere i propri diritti .

Sempre più importante, è stato e sarà, il ruolo del Volontario, anima del nostro Ente e figura sempre più di rilievo al fianco del malato oncologico.

SETTIMANA NAZIONALE DELLA PREVENZIONE ONCOLOGICA

In concomitanza con l'arrivo della primavera si è svolta, come di consueto, la Settimana Nazionale della Prevenzione Oncologica, uno dei principali appuntamenti della LILT, nato per diffondere la cultura della prevenzione e l'importanza di corretti stili di vita.

Come per gli altri anni, anche per il 2008, è stato concesso il Patrocinio del Ministero della Salute, nostro organo vigilante, del Ministero delle Politiche Agricole e Forestali nonché sarà richiesta la partecipazione della Lega Calcio che nelle scorse edizioni ha contribuito notevolmente alla diffusione dei messaggi educativi della

campagna. Sulla scia dei Protocolli d'intesa firmati nell'ultimo anno, saranno sicuramente chiesti anche patrocini ad altri Ministeri competenti per materia nell'educazione alla salute.

Le Sezioni Provinciali si sono impegnate, come di consueto, a coinvolgere le cittadinanze, gli amministratori, gli operatori sanitari, il mondo del volontariato e della scuola. Hanno stipulato rapporti di collaborazione con istituzioni pubbliche, enti locali, associazioni, ecc. per la realizzazione di iniziative a livello nazionale, suggerite dalla Sede Centrale, e locali concomitanti di vario genere.

L'apertura degli oltre 350 ambulatori della Lega contro i Tumori alla popolazione con prestazioni gratuite è senza dubbio una fra le tante iniziative da incentivare e che riscuotono maggiore successo. Durante la suddetta Settimana, inoltre, l'utilizzo di camper attrezzati, in dotazione ad alcune Sezioni Provinciali, rende possibile numerose visite in zone che purtroppo soffrono di carenze di strutture mediche adeguate e che spesso sono difficilmente raggiungibili. Per il 2008 sono stati approntati progetti di questo tipo che agevolino sempre più i cittadini verso una corretta cultura della prevenzione.

ALTRE INIZIATIVE NAZIONALI

Tra le altre scadenze annuali riguardanti le attività istituzionali della Lega Italiana per la Lotta contro i Tumori ricordiamo:

- *La Settimana Europea contro il Cancro* (seconda settimana di ottobre), nata nell'ambito del programma "l'Europa contro il cancro" e in Italia da sempre organizzata dalla Lega Italiana per la Lotta contro i Tumori con diverse iniziative a livello nazionale e provinciale, nell'ambito di campagne di sensibilizzazione e di prevenzione. Anche in questo caso, la Sede Centrale e le

Sezioni Provinciali hanno continuato a mantenere costante e forte il loro impegno per avere riscontri positivi sia in termini di risposta della popolazione alle campagne di sensibilizzazione sia in termini di immagine della Lega contro i Tumori.

- *La Campagna Nastro Rosa*, (ottobre), con l'obiettivo di sensibilizzare sempre più le donne sulla necessità di sottoporsi ad esami periodici per prevenire il tumore al seno. In questa occasione la Sede Centrale e le Sezioni Provinciali, come negli anni passati, ha offerto visite senologiche gratuite nei loro ambulatori, organizzando conferenze e dibattiti presso le comunità, distribuendo materiale informativo e illustrativo e sono state disponibili a molteplici e originali iniziative volte a risvegliare la coscienza delle donne su questa problematica. La Campagna Nastro Rosa, promossa tutto il mondo dalla Fondazione Estée Lauder, giungerà l'anno prossimo alla sua XV edizione.
- *La Giornata Nazionale per la Difesa dei diritti dei non fumatori*, celebrata in tutta Italia il 5 novembre. Si tratta di una manifestazione di notevole importanza, introdotta per la prima volta nel 1999 dall'ICAT (International Coalition Against Tobacco), come strumento di comunicazione e di dialogo soprattutto nelle scuole e che culmina il 31 maggio, Giornata Mondiale senza Tabacco.
- *Stati Generali dei Malati di Tumore e dei loro Familiari*

La Lega Italiana per la Lotta contro i Tumori da sempre è fortemente impegnata nel settore della riabilitazione fisica, psicologica, sociale, occupazionale, attività strettamente connessa all'assistenza ai malati oncologici e la cui richiesta in questi ultimi anni è in continua crescita, in considerazione dell'aumento della sopravvivenza

di questo tipo di pazienti, ai quali è opportuno e doveroso garantire una sempre migliore qualità di vita. Per questo si è ritenuto necessari far diventare gli Stati Generali dei Malati di Tumore e dei loro Familiari un appuntamento nazionale a cadenza annuale.

RAFFORZAMENTO ATTIVITÀ ISTITUZIONALI

In particolare, il 2008 ha visto il rafforzamento delle attività istituzionali tramite il consolidamento delle Sezioni Provinciali con l'attività di formazione e di reclutamento di nuovi volontari. La realizzazione del **Progetto Verso** dedicato appunto al volontariato, ha previsto a livello nazionale la selezione e la formazione dei volontari e, a livello provinciale, la formazione dei vertici della 103 Sezioni Provinciali (linee strategiche ed operative) che dovranno accogliere i volontari.

EDUCAZIONE ALIMENTARE E SALVAGUARDIA DELL'AMBIENTE

In virtù del protocollo d'intesa già stipulato dalla LILT con il Ministero della Pubblica Istruzione il 14 ottobre 2006 e di durata triennale, e della convezione nazionale con l'Associazione Italiana di Dietetica e Nutrizione Clinica Onlus firmata il 19 ottobre 2007, nel 2008 sono state potenziate anche le campagne di educazione alimentare, rivolte in ambiente scolastico (con interventi di docenti, referenti alla salute opportunamente "formati", con concorsi, giochi, ecc.). Particolare attenzione è stata posta, non soltanto all'adozione di una corretta alimentazione, ma anche alla prevenzione dell'abuso di alcol negli adolescenti, in considerazione di questa piaga della società che si va sempre più diffondendo tra i giovani, e all'importanza di svolgere attività fisica. A questo proposito è doveroso citare il progetto

“Prevenzione: Azione” che vede la LILT impegnata al fianco del Ministero della Pubblica Istruzione. Finalità del progetto: creare un modello d’azione per le scuole che individui prassi e relativi strumenti di fruizione di percorsi formativi e informativi sui corretti stili di vita, promuovere la cultura della solidarietà, accrescere attenzione e consapevolezza su corretta informazione ed educazione alla salute quali strumenti fondamentali per la prevenzione, arma vincente nella lotta ai tumori. Il modello sarà sperimentato in Emilia Romagna, Lazio e Puglia, avrà la durata di due anni e coinvolgerà la scuola (alunni scuole primarie e infanzia, insegnanti, dirigenti scolastici, responsabili Pof), la LILT (personale medico, volontari senior, formatori, psicologi e responsabili territoriali), le associazioni dei genitori, i responsabili mensa/sport e le altre associazioni.

Come di consueto, continueranno le campagne informative ed educative rivolte alla popolazione in generale, agli amministratori, agli operatori del settore, ai vari ambienti lavorativi, al mondo delle Forze Armate, delle carceri, ecc., e la realizzazione di convegni, congressi, tavole rotonde, corsi di cucina sulla dieta mediterranea, ecc.

Proseguiranno, altresì, le campagne di tutela dell’ambiente con le stesse modalità delle altre campagne, supportate dalla diffusione di materiale informativo e dal coinvolgimento dei mass media.

ATTIVITÀ AMBULATORIALI

La rete ambulatoriale della Lega Italiana per la Lotta contro i Tumori è in continua qualificata espansione (oltre 350 ambulatori per la prevenzione e la riabilitazione oncologica), ma ancora bisognevole di crescita tecnologica e di maggior qualità nell’erogazione dei relativi servizi e prestazioni. Nel 2008 è stato presentato progetto

per il processo - già sulla carta - della messa in rete degli ambulatori della LILT, a partire da quelli forniti di attrezzature minime. Si auspica poi la prosecuzione del progetto “Camper della Salute” che consentirà a tutte le donne del Mezzogiorno, di età compresa tra i 25-70 anni, di poter effettuare gratuitamente una visita specialistica e altri esami direttamente a bordo del camper.

Convenzioni nazionali. Nel 2008 un ulteriore incremento delle attività ambulatoriali della Lega Italiana per la Lotta contro i Tumori, in termini sia di risorse professionali sia di risorse scientifiche. E' infatti prevedibile anche un ampliamento di programmi specifici di prevenzione secondaria e di diagnosi precoce dei tumori più comuni per i dipendenti ENI ed ENEL.

Fino all'aprile 2008 proseguirà inoltre la convenzione stipulata nel 2005 con il gruppo AIR LIQUIDE che coinvolge 20 Sezioni Provinciali.

Protocolli d'intesa nazionali. Oltre alla già menzionato protocollo d'intesa con il Ministero per Diritti e le Pari opportunità, il 2008 ha visto la LILT impegnata, tra gli altri, al fianco di:

- **Amni** (Associazioni Mogli dei medici Italiani), per la promozione di campagne di sensibilizzazione, informazione e comunicazione pubblica sul tema della prevenzione oncologica con particolare attenzione alla Prevenzione dei tumori femminili;
- **Ageing Society**, per i progetti di prevenzione primaria e secondaria
- **Moige**, per la promozione di iniziative di consultazioni permanenti ai fini della divulgazione delle informazioni relative ai danni del fumo, con particolare attenzione al fumo nei giovani, in gravidanza e nel puerperio.

Creazione dei Laboratori di Prevenzione Oncologica. Nel 2008 la LILT ha continuato con la sua opera persuasiva nei confronti delle istituzioni, di politici e amministratori sull'importanza di istituire Laboratori di Prevenzione Oncologica (LOP), specie nei confronti dei 4 big killer (tumore al polmone, della mammella, della prostata e del colon-retto), senza trascurare patologie tumorali facilmente diagnosticabili (tumore del collo dell'utero, della cute e del cavo orale). I LOP, servirebbero a diffondere la cultura della prevenzione, ad offrire servizi di primo livello, abbreviare i lunghi tempi di attesa per esami diagnostici, a disintasarle le strutture ospedaliere che, viceversa, sarebbero coinvolte solo per esami diagnostici di secondo livello e successivi eventuali trattamenti terapeutici. In Italia, infatti, il 55 per cento della popolazione non attua ancora alcuna forma di prevenzione e per questo ogni anno muoiono quasi 80mila persone di cancro, tardivamente diagnosticato. Molte di queste persone non hanno la possibilità o il tempo di spostarsi per poter raggiungere le strutture sanitarie che svolgono quegli esami necessari per riuscire a individuare la malattia nelle sue fasi iniziali.

Scoprire i tumori in fase sempre più precoce, significa innalzarne la percentuale di guaribilità - oggi rapportata intorno al 55 per cento - sino all'80 per cento e contemporaneamente garantire una migliore qualità della vita a chi si ammala. I Laboratori di Prevenzione Oncologica (LOP) diventerebbero quindi fondamentali nella lotta ai tumori, intesa come prevenzione, ovvero "arrivare prima", perché garantirebbero a tutti la corretta informazione e l'anticipazione diagnostica, con un conseguente disintasamento delle strutture aziendali ospedaliere (deputate ad erogare prestazioni sanitarie diagnostiche di secondo livello come RM, PET e trattamenti terapeutici) e, quindi, con l'abbattimento delle ancora troppo lunghe liste d'attesa..

Osservatorio Nazionale per la Prevenzione dei tumori femminili. Anche questa iniziativa, promossa a livello centrale dalla Lega Italiana per la Lotta contro i Tumori, continuerà la propria attività, monitorando principalmente lo stato di avanzamento dei programmi di screening, le varie iniziative di prevenzione secondaria dei tumori femminili e dei tumori colo-rettali, realizzate nelle singole Regioni, i livelli di risposta della popolazione invitata, la qualità dei programmi (tramite la raccolta sistematica e la valutazione degli indicatori) e l'impatto sulla incidenza e/o mortalità di queste forme tumorali. Tra le sue finalità, l'Osservatorio Nazionale si prefigge anche di favorire iniziative di formazione degli operatori sanitari ed informazione corretta della popolazione a sostegno delle Regioni che stanno implementando l'attività e di promuovere iniziative di assicurazione di qualità, nonché di definire metodologie per la certificazione dei programmi.

RAPPORTI CON IL MOVIMENTO EUROPA DONNA E CON IL MOVIMENTO EUROPA UOMO

Anche nel 2008 la Lega Italiana per la Lotta contro i Tumori ha partecipato attivamente alle varie iniziative di Europa Donna, del cui Consiglio Direttivo è Vicepresidente la Prof.ssa Maria Teresa Villanova della Sezione Provinciale di Treviso e responsabile della Consulta Nazionale Femminile della LILT. Non solo, ma il 2008 ha visto la LILT impegnata nel rilancio di Europa Donna quale movimento di opinione in tema di salute con il progetto di costituire una sorta di Fondazione che renda possibile la coesione tra gruppi associazionistici.

La Lega Italiana per la Lotta contro i Tumori è stata, inoltre, tra i soci fondatori del Movimento Europa Uomo, che si propone di sensibilizzare l'opinione pubblica sull'importanza del tumore della prostata e in particolare sulla necessità di diffondere tra la popolazione maschile i criteri per la diagnosi precoce di questa forma tumorale.

STUDI E RICERCHE

Comitato Scientifico. Il Comitato Scientifico, presieduto dal professor Umberto Veronesi, ampliato nei suoi settori d'intervento, ha indetto un nuovo bando di concorso per il finanziamento di progetti di ricerca nel campo della prevenzione e della diagnosi precoce, della formazione, dell'educazione ed economia sanitaria. Valuterà, inoltre, lo stato di avanzamento dei progetti di ricerca, già precedentemente finanziati. Importante novità riguarda il coinvolgimento diretto delle Sezioni Provinciali e la consistenza economica dei progetti: aumenterà ma sarà ridotto il numero dei progetti assegnati.

Borse di studio e di ricerca. La Sede Centrale bandirà, come ogni anno, borse di studio per incentivare giovani ricercatori.

Come consuetudine, anche le Sezioni Provinciali sono impegnate nel settore della ricerca (specie a livello clinico, epidemiologico e riabilitativo), con l'istituzione di borse di studio, l'elargizione di contributi e premi a giovani diplomati e laureati, nonché con la collaborazione con i Registri Tumori per le ricerche epidemiologiche e con le strutture oncologiche nazionali per la realizzazione di progetti comuni di ricerca orientati soprattutto alla prevenzione.

LINEA VERDE SOS LILT E SITO INTERNET NAZIONALE

La linea verde della Lega Italiana per la Lotta contro i Tumori, SOS LILT (800 – 99.88.77), é ormai un servizio consolidato e dal 2007 anche potenziato che continua a contribuire al successo delle campagne annuali dell'Ente (Settimana Nazionale della Prevenzione, Giornata Mondiale senza Tabacco, Settimana Europea contro il Cancro,

Mese Rosa). Importante anche l'attività della linea verde a supporto di campagne di informazione esterne, vedi Pfizer, attività che continuerà anche il prossimo anno.

Nel 2008 è proseguita la sua collaborazione al Network Europeo delle Quitlines (ENQ), ovvero delle linee telefoniche per la disassuefazione dal fumo. Nel 2008 la linea verde SOS LILT ha partecipato all'European Smoke Free Awards, prestigioso premio annuale europeo dedicato alle linee verdi che più si occupano di aiutare i fumatori.

Sempre on line il sito internet nazionale della LILT: www.legatumori.it, che nel 2008 è stato aggiornato sia nella veste grafica, più moderna e funzionale, sia nell'organizzazione dei contenuti per meglio rispondere alle esigenze degli utenti visitatori e per far loro conoscere le proprie finalità e le innumerevoli iniziative perseguite.

ASSISTENZA E RIABILITAZIONE

Attualmente oltre la metà delle 103 Sezioni Provinciali della Lega contro i Tumori sono impegnate in attività di assistenza domiciliare medico-infermieristica e in molti casi psico-fisica, sociale ed occupazionale.

Nel 2008 c'è stato un potenziamento dell'assistenza psicologica, per la formazione in psico-oncologia di appositi operatori, come l'accompagnamento del paziente oncologico alle terapie e la collaborazione delle Sezioni Provinciali con gli Hospices, che si vanno sempre più diffondendo sul territorio. Sono state pure finanziate le attività di assistenza domiciliare, soprattutto quella medico-infermieristica, sulla base del numero dei pazienti in fase avanzata assistiti. Si prevede, inoltre, un potenziamento delle attività di riabilitazione psico-funzionale per tumori come quelli della mammella, del colon-retto e della laringe, la cui domanda tenderà a crescere in

rapporto all'aumento della sopravvivenza dei pazienti oncologici, ai quali è opportuno sempre garantire una migliore qualità di vita.

Una simile attività a livello delle Sezioni Provinciali potrà essere potenziata con le seguenti modalità: 1) allacciando rapporti di collaborazione con associazioni di Volontariato o ASL, che già operino in questo settore a livello nazionale 2) stimolando la formazione di gruppi di auto-aiuto nell'ambito della stessa Lega Italiana per la Lotta contro i Tumori 3) attivando autonomamente servizi di riabilitazione.

FORMAZIONE E AGGIORNAMENTO PROFESSIONALE

Questo settore di attività è in grande fermento a livello centrale e territoriale, per le continue richieste di formazione e aggiornamento professionale da parte degli operatori sanitari (per l'acquisizione obbligatoria dei cosiddetti "crediti formativi"). La Lega Italiana per la Lotta contro i Tumori, accreditata fin dall'8 agosto 2001 quale ente organizzatore di attività formative dalla Commissione per l'E.C.M. (Educazione Continua in Medicina) del Ministero della Salute, con l'attivazione delle numerose convenzioni stipulate in questi ultimi anni, è impegnata a sviluppare collaborazioni anche nel campo della formazione e aggiornamento professionale. A livello territoriale sono potenziati corsi di formazione e aggiornamento professionale rivolti a varie figure professionali, tra cui medici, infermieri professionali, fisioterapisti, psicologi.

Inoltre, come di consueto, molte Sezioni Provinciali sono impegnate nella realizzazione di corsi di formazione ed aggiornamento per i "volontari" della Lega Italiana per la Lotta contro i Tumori, inseriti prevalentemente nei settori

dell'assistenza domiciliare ed ospedaliera, ma anche in quelli della riabilitazione e dell'educazione al pubblico sulle varie malattie tumorali.

RAPPORTI INTERNAZIONALI

La Lega Italiana per la Lotta contro i Tumori è membro dell'European Cancer Leagues (ECL) e dell'Union International Contre le Cancer (UICC). Nel 2008 sono stati mantenuti rapporti di collaborazione attiva con le suddette Istituzioni e con il Comitato Italiano del Coordinamento Europeo contro il Cancro per la realizzazione di iniziative internazionali.

Ricordiamo, tra le altre, l'attiva collaborazione con la Cina in tema di prevenzione primaria e secondaria.

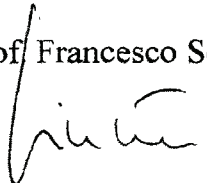
CONCLUSIONI

Quanto innanzi rappresenta una forte realtà ormai consolidata. Realtà che vede la LILT sempre più incisivamente impegnata nella lotta globale ai tumori. Una forte innovazione è anche determinata dalla crescente e continua sensibilità che la LILT riserva alla persona umana, nel saper prendersi cura delle sue problematiche e del percorso socio-assistenziale-sanitario. Ecco perché l'appartenenza alla grande famiglia LILT è divenuta espressione di orgoglio e stimolo per la progettazione di un futuro qualitativamente migliore in termini di salute soprattutto per le future generazioni. La silenziosa e quotidiana missione di ogni persona appartenente alla LILT, dallo sconosciuto volontario al dirigente della struttura associazionistica, è il valore aggiunto e insostituibile del nostro Ente, che oggi si avvale di significative risorse umane e professionali. Per questo sono fermamente convinto che il futuro ci avvicinerà in tempi ristretti alla "messa a riposo" del nostro operato per la sempre più vicina vittoria sul cancro. Un traguardo, questo, non più utopistico ma reale grazie

anche alle nuove, entusiasmanti e ricche energie professionali di cui la LILT si avvale.

Il mio grazie ai Volontari, ai colleghi Presidenti e Commissari, al Consiglio Direttivo Nazionale, al Direttore Generale, alla Consulta Nazionale Femminile, agli Organi Istituzionali ed al Personale della Sede Centrale.

Prof. Francesco Schittulli



RELAZIONE DEL COLLEGIO DEI REVISORI

Il Collegio dei Revisori della

LEGA ITALIANA PER LA LOTTA CONTRO I TUMORI

- LILT -

RELAZIONE SUL CONTO CONSUNTIVO E. F. 2008

Signor Presidente, Signore e Signori Consiglieri,

i sottoscritti Revisori, nell'espletamento del mandato loro affidato, hanno provveduto, come risulta dal libro dei verbali del Collegio dei Revisori, ad eseguire tutti i controlli previsti dalla vigente normativa. In particolare, nell'ambito dell'attività svolta collegialmente, si è provveduto a vigilare sull'osservanza della legge, dello statuto, del regolamento interno di contabilità, nonché sul rispetto dei principi di corretta amministrazione. Al riguardo, si evidenzia che nel corso dell'anno 2008, sono state tenute complessivamente sette riunioni del Collegio ed è stata sostanzialmente assicurata la rappresentanza del Collegio nelle riunioni del Consiglio Direttivo Nazionale.

Per quanto attiene alla Sede Centrale, il Collegio dei Revisori ha esaminato il bilancio consuntivo dell'esercizio finanziario 2008, proposto e definito con la determinazione n. 47 del 31 marzo 2009 adottata dal Direttore Generale.

Il predetto documento contabile risulta corredato dalla relazione sulla gestione predisposta dal Direttore Generale ed è composto da:

- il conto di bilancio;
- il conto economico;
- lo stato patrimoniale;
- la nota integrativa;
- la situazione dei residui;
- la situazione amministrativa.

Il Collegio ha proceduto alla verifica del bilancio ed ha riscontrato la corrispondenza con i dati contabili.

Con riguardo ai criteri di valutazione seguiti nella redazione del bilancio il Collegio evidenzia che:

- la valutazione delle varie voci è fatta secondo prudenza;
- le entrate e le spese rispettano il principio di competenza giuridica e temporale;
- le entrate e le spese sono iscritte al loro valore nominale.

In virtù dell'esame condotto sulle determinazioni e sulle deliberazioni adottate dagli organi amministrativi dell'Ente, nonché della partecipazione alle riunioni del Consiglio Direttivo Nazionale, i sottoscritti possono ragionevolmente assicurare che le azioni deliberate sono sostanzialmente conformi alla legge ed allo statuto sociale e non sono manifestamente imprudenti, azzardate, o tali da compromettere l'integrità del patrimonio dell'Ente.

Si dà atto che gli organi amministrativi dell'Ente, anche nel corso delle riunioni del Collegio, hanno fornito informazioni sul generale andamento della gestione, oltre a dare generalmente esito – salvo in taluni casi, per i quali, comunque, si è avuta assicurazione sulla predisposizione in corso dei richiesti elementi informativi – alle richieste di chiarimenti in ordine alle operazioni di maggiore rilievo o ritenute comunque degne di esame.

Ciò nondimeno, con dichiarate finalità collaborative e istruttorie, il Collegio si è riservato di svolgere alcuni ulteriori approfondimenti su talune questioni specifiche, stante il loro particolare interesse o complessità.

Nel corso dell'esercizio il Collegio dei Revisori ha rilasciato pareri tecnici, involgenti aspetti di significativa difficoltà e rilevanza, sulle seguenti tematiche:

- a. modalità di cessione dei beni mobili inventariati;
- b. missioni all'estero;
- c. gestione beni immobili.

Il Collegio dei Revisori ha espresso il proprio parere favorevole alla proposta degli organi amministrativi di radiazione dei residui. Tale radiazione ha avuto riflesso sull'avanzo di amministrazione al 31.12.2008.

Nel corso dell'attività di vigilanza, come sopra tracciata, non sono state accertate o emerse, allo stato, irregolarità particolarmente significative.

Per quanto attiene alle poste correnti, si rileva:

- Entrate correnti – Titolo I: la posta più significativa delle entrate correnti accertate, pari a complessivi euro 9.450.757,37, è rappresentata dal contributo dello Stato, ammontante ad euro 8.634.002,09; va rilevato che, rispetto alle previsioni definitive, sono state accertate maggiori entrate per euro 423.345,52 e minori entrate per euro 245.903,38 (di cui euro 116.578,79 per

donazioni, oblazioni, ecc., ed euro 100.000,00 per donazioni finalizzate);

- Uscite correnti – Titolo I: le voci più significative delle spese correnti impegnate, pari a complessivi euro 10.558.073,54, sono costituite dalle spese per prestazioni istituzionali ammontanti ad euro 9.170.631,23, dagli oneri per il personale per euro 811.048,10 e dalle spese per l'acquisto di beni di consumo per euro 198.618,33.

Sul totale complessivo delle entrate accertate di euro 10.972.416,50, risultano riscossi euro 9.823.026,47, per cui al 31 dicembre 2008 restano da riscuotere quali residui attivi dell'esercizio euro 1.149.390,03.

Gli impegni di spesa pari a complessivi euro 12.113.438,16 risultano pagati per euro 6.637.882,80 con una differenza da pagare di euro 5.475.555,36 che costituisce il totale dei residui passivi formatisi nell'esercizio.

Il documento contabile di bilancio presenta, inoltre, le seguenti risultanze di sintesi:

- il disavanzo finanziario di competenza è pari ad euro 1.141.021,66;
- l'avanzo di amministrazione al 31 dicembre 2008, come tratto dalla Situazione amministrativa (Allegato E), ammonta ad euro 913.983,65, risultante dalla somma algebrica del disavanzo di competenza e.f. 2008 con l'avanzo di amministrazione al 1° gennaio 2008 (euro 2.041.406,48) e con l'importo dei residui passivi radiati (euro 13.598,83);
- il fondo di cassa al 31 dicembre 2008 è pari ad euro 8.166.926,32 come risulta dall'estratto conto riferito alla stessa data rilasciato dall'Istituto cassiere;
- il patrimonio netto al 31 dicembre 2008 è di euro 6.893.422,93 e presenta un decremento pari al disavanzo economico dell'esercizio ammontante ad euro 1.358.235,06.

Per quanto attiene alle immobilizzazioni materiali, dall'esame dello Stato patrimoniale (Allegato F) emerge il significativo decremento del valore dei terreni e fabbricati, registrato per euro 464.726,51 e dovuto a cessioni a titolo gratuito effettuate a favore delle Sezioni Provinciali, in esecuzione delle previsioni dell'art. 34 dello Statuto, giusta dimostrazione esposta nell'allegato n. 3 al medesimo Stato patrimoniale.

CONCLUSIONI

Il Collegio, alla luce dei riscontri esperiti nel corso dell'anno 2008 e delle considerazioni

sopra esposte, a norma del D.P.R. n. 97/2003, esprime il proprio parere favorevole all'approvazione del bilancio consuntivo della sede Centrale per l'esercizio finanziario 2008.

IL COLLEGIO DEI REVISORI



dr. Giovanni Ciuffarella



dr. Claudio Mastrocola



dr. Leonardo Lamaddalena

BILANCIO CONSUNTIVO DELLA LEGA NAZIONALE



Medaglia d'Oro al Merito della Sanità Pubblica

Roma

DETERMINAZIONE N. 47

Oggetto: Conto Consuntivo 2008 – Sede Centrale

L'anno duemilanove, il giorno 31 del mese di marzo

IL DIRETTORE GENERALE

Visto l'art. 16 dello Statuto ed in particolare il comma 4 lettera k);

Vista la propria delibera n. 46 del 31/3/2009 avente per oggetto annullamento Residui Attivi e Passivi – Conto Consuntivo 2008;

Visti gli artt. 38 e 39 del D.P.R. n.97 del 27/2/2003;

Visto il Rendiconto Finanziario 2008 della Sede Centrale secondo quanto disposto dall'art. 38 del D.P.R. 97/2003 (allegato A);

Visti tutti gli allegati della Sede Centrale comprendenti la Stato Patrimoniale (allegato F), il Conto Economico (allegato C), la Situazione Amministrativa dell'Esercizio finanziario 2008 (allegato E) e il Quadro di Riclassificazione dei Risultati economici (allegato D) e il Quadro riassuntivo della gestione finanziaria 2008 (allegato B) e la nota integrativa al bilancio 2008 allegata, facenti parte integrante della presente delibera;

d e l i b e r a

- di sottoporre all'approvazione del Consiglio Direttivo Centrale il Conto Consuntivo 2008 della Sede Centrale, che presenta le seguenti risultanze finali:

- **RENDICONTO FINANZIARIO (Allegato B)**

Avanzo di amm.ne 1/1/2008	€. 2.041.406,48
Entrate accertate anno 2008	€.10.972.416,50
Uscite impegnate anno 200	<u>€.12.113.438,16</u>
Avanzo di competenza 2008	€. 900.384,82

- **STATO PATRIMONIALE (Allegato F)**

Attività 2008	€.15.911.680,95
Passività 2008	<u>€. 9.018.258,02</u>
Patrimonio netto al 31/12/2008	€ 6.893.422,93
Patrimonio netto al 31/12/2007	<u>€. 8.251.657,99</u>
Avanzo economico al 31/12/2008	€. -1.358.235,06

• **CONTO ECONOMICO (Allegati C - D)**

Totale Valore della Produzione		€.	9.466.000,86
Totale Costi		€.	<u>10.724.083,51</u>
	Differenza passiva	€.-	1.258.082,65
Proventi ed oneri finanziari	€	196.990,10	
Partite straordinarie	€ -	<u>295.858,51</u>	
	Differenza attiva	€.	<u>-98.868,41</u>
Risultato prima delle imposte		€.	-1.356.951,06
Imposte dell'esercizio		€.	<u>1.284,00</u>
Avanzo economico dell'esercizio 2008		€.	<u><u>-1.358.235,06</u></u>

• **SITUAZIONE AMMINISTRATIVA (Allegato E)**


Consistenza della cassa all'inizio dell'esercizio 1/1/2008			5.923.559,33
	in c/competenza	9.823.026,47	
Riscossioni	in c/residui	853.790,26	10.676.816,73
	in c/competenza	6.637.882,80	16.600.376,06
Pagamenti	in c/residui	1.795.566,94	8.433.449,74
Consistenza della cassa alla fine dell'esercizio 31/12/2008			8.166.926,32
	degli esercizi precedenti	230.706,93	
Residui Attivi	dell'esercizio	1.149.390,03	1.380.096,96
	degli esercizi precedenti	3.157.484,27	
Residui Passivi	dell'esercizio	5.475.555,36	8.633.039,63
Avanzo di Amministrazione al 31/12/2008			913.983,65

L'utilizzazione dell'avanzo di amministrazione per l'esercizio 2009 risulta così prevista		
Parte vincolata		
al Trattamento di fine rapporto	385.218,39	
ai Fondi per rischi e oneri		
vincolata ai sensi Legge 246/2002	-	
vincolata ai sensi Legge 248/2005	-	
al Fondo ripristino investimenti per i seguenti motivi	-	
Totale parte vincolata		385.218,39
Parte disponibile		
Parte disponibile utilizzata	528.765,26	
Parte di cui non si prevede l'utilizzazione nell'esercizio 2009		
Totale parte disponibile		528.765,26
Totale Risultato di amministrazione		913.983,65



IL DIRETTORE GENERALE

Avv. Bruno Pisaturo



Allegato 3

RENDICONTO ESERCIZIO FINANZIARIO ANNO 2008 - Parte Prima ENTRATE - Sede Centrale -

01/01/2008

CODICE	CAP	DENOMINAZIONE	GESTIONE DI COMPETENZA						DIFFERENZE PRE				
			INIZIALI	PREVISIONI		DEFINITIVE	SOMME ACCERTATE			IN PIU'			
				IN AUMENTO	IN DIMINUIZIONE		RISCOSSE	RIMASTE DA RISCOUTERE	TOTALI ACCERTATI				
		Avanzo di Amministrazione presunto	-	-	-	-	-	-	-	-	-	-	-
		Fondo Iniziale di Cassa presunto	-	-	-	-	-	-	-	-	-	-	-
		1 - CENTRO DI RESPONSABILITA' AMM.VA UNICO											
		1.1 - TITOLO I - Entrate Contributive											
		1.1.1 - Entrate Contributive											
1.1.1.1		Allquote contributive a carico dei datori di lavoro e/o degli iscritti (quote Sezioni Provinciali)											
111101	1	Allquote contributive a carico degli iscritti (quote Sezioni Provinciali)	10.000,00	-	-	10.000,00	-	10.000,00	10.253,99	-	10.253,99	-	253,99
		Totale	10.000,00	-	-	10.000,00	-	10.000,00	10.253,99	-	10.253,99	-	253,99
1.1.1.2		Quote di partecipazione degli iscritti all'onere di specifiche gestioni	-	-	-	-	-	-	-	-	-	-	-
		Totale	-	-	-	-	-	-	-	-	-	-	-
		Totale 1.1.1 - Entrate Contributive	10.000,00	-	-	10.000,00	-	10.000,00	10.253,99	-	10.253,99	-	253,99
		1.1.2 - Entrate derivanti da trasferimenti correnti											
1.1.2.1		Trasferimenti da parte dello Stato											
112101	2	Contributo Ministero della Sanità legge 18.2.63 n.67, legge 22.12.86 n.910, legge n.407 e 409 del 27.12.89, L.68/92, L.28.12.95 n.549 - 550 - 551 (Leggi Finanziarie)	6.561.292,22	1.651.259,94	-	8.212.552,16	-	8.212.552,16	8.084.002,09	550.000,00	8.634.002,09	-	421.449,93
		Totale	6.561.292,22	1.651.259,94	-	8.212.552,16	-	8.212.552,16	8.084.002,09	550.000,00	8.634.002,09	-	421.449,93
1.1.2.2		Trasferimenti da parte delle regioni											
112201	201	Contributi dalle Regioni	-	68.000,00	-	68.000,00	-	68.000,00	9.500,00	58.500,00	68.000,00	-	-
		Totale	-	68.000,00	-	68.000,00	-	68.000,00	9.500,00	58.500,00	68.000,00	-	-

RENDICONTO ESERCIZIO FINANZIARIO ANNO 2008 - Parte Prima ENTRATE - Sede Centrale -

Allegato 3

CODICE CAP	DENOMINAZIONE	PREVISIONI				SOMME ACCERTATE			DIFFERENZE PRE
		INIZIALI	VARIAZIONI		DEFINITIVE	RISCOSE	RIMASTE DA RISCOUTERE	TOTALI ACCERTATI	
			IN AUMENTO	IN DIMINUIZIONE					
1.1.2.3	Trasferimenti da parte dei Comuni e delle Province								
	Totale	-	-	-	-	-	-	-	-
1.1.2.4	Trasferimenti da parte di altri Enti del settore pubblico								
112401	3 Contributi da Istituti di credito	20.000,00	-	-	20.000,00	155,00	-	155,00	-
	Totale	20.000,00	-	-	20.000,00	155,00	-	155,00	-
	Totale 1.1.2 - Entrate derivanti da trasferimenti correnti	6.581.292,22	1.719.259,94	-	8.300.552,16	8.093.657,09	608.500,00	8.702.157,09	421.449,93
	1.1.3 - Altre Entrate								
1.1.3.1	Entrate derivanti dalla vendita di beni e dalla prestazione di servizi								
113101	4 Ricavi dalla vendita di pubblicazioni	-	-	-	-	-	-	-	-
113102	5 Proventi derivanti dalla prestazione di servizi	100.000,00	145.000,00	-	245.000,00	27.000,00	218.000,00	245.000,00	-
113103	6 Realizzi per cessione materiale fuori uso	-	-	-	-	-	-	-	-
	Totale	100.000,00	145.000,00	-	245.000,00	27.000,00	218.000,00	245.000,00	-
1.1.3.2	Redditi e proventi patrimoniali								
113201	7 Affitti di immobili	10.000,00	-	-	10.000,00	4.930,74	3.572,67	8.503,41	-
113202	8 Interessi e premi su titoli a reddito fisso	-	-	-	-	-	-	-	-
113203	9 Dividendi e altri proventi su titoli azionari e partecipazioni	200.000,00	-	-	200.000,00	-	196.807,58	196.807,58	-
113204	10 Interessi attivi su mutui, depositi e conti correnti	5.300,00	-	-	5.300,00	509,42	-	509,42	-
	Totale	215.300,00	-	-	215.300,00	5.440,16	200.380,25	205.820,41	-

RENDICONTO ESERCIZIO FINANZIARIO ANNO 2008 - Parte Prima ENTRATE - Serie Centrale -

Allegato 3

RISPETTO ALLE PREVISIONI IN MENO	GESTIONE DEI RESIDUI ATTIVI					GESTIONE DI CASSA			TOTALE DEI RESIDUI ATTIVI AL TERMINE DELL'ESERCIZIO			
	RESIDUI ALL'INIZIO DELL'ESERCIZIO	RISCOSSI	RIMASTE DA RISCUOTERE	TOTALI	VARIAZIONI		PREVISIONI	RISCOSSIONI		DIFFERENZE RISPETTO ALLE PREVISIONI		
					IN PIU'	IN MENO				IN PIU'	IN MENO	
19.845,00								155,00				19.845,00
19.845,00								155,00				19.845,00
19.845,00	550.000,00	550.000,00		550.000,00			8.850.552,16	8.643.657,09				608.500,00
	75.000,00	75.000,00		75.000,00			320.000,00	102.000,00				218.000,00
	75.000,00	75.000,00		75.000,00			320.000,00	102.000,00				218.000,00
1.496,59	3.009,93	3.009,93		3.009,93			13.009,93	7.940,67				3.572,67
3.192,42	199.860,95	134.421,46	65.439,49	199.860,95			399.860,95	134.421,46				262.247,07
4.790,58							5.300,00	509,42				4.790,58
9.479,59	202.870,88	137.431,39	65.439,49	202.870,88			418.170,88	142.871,55				265.819,74

Allegato 3

RENDICONTO ESERCIZIO FINANZIARIO ANNO 2008 - Parte Prima ENTRATE - Sede Centrale -

CODICE CAP	DENOMINAZIONE	PREVISIONI				SOMME ACCERTATE			DIFFERENZE PRE	
		INIZIALI	VARIAZIONI		DEFINITIVE	RISCOSE	RIMASTE DA RISCUOTERE	TOTALI ACCERTATI	IN PIU'	
			IN AUMENTO	IN DIMINUZIONE						
1.2.2.3	Trasferimenti da Comuni e Provincie									
	Totale									
1.2.2.4	Trasferimenti da altri Enti del settore Pubblico									
	Totale									
	Totale 1.2.2 - Entrate derivanti da trasferimenti in conto capitale									
	1.2.3 - Accensione di prestiti									
1.2.3.1	Assunzione di mutui									
	Totale									
1.2.3.2	Assunzione di altri debiti finanziari									
	Totale									
1.2.3.3	Emissione di Obbligazioni									
	Totale									
	Totale 1.2.3 - Accensione di prestiti									
	Totale Entrate in Conto Capitale - Titolo II		6.000,00		6.000,00	15.752,91	15.752,91	15.752,91	9.752,91	
	1.3 - TITOLO III - GESTIONI SPECIALI									
	1.3.1 - ALTRE GESTIONI SPECIALI									
1.3.1.1	Gestioni speciali									
131101										
	Totale									
	Totale 1.3.1 - ALTRE GESTIONI SPECIALI - Titolo III									
	1.4 - TITOLO IV - PARTITE DI GIRO									
	1.4.1 - ENTRATE AVVENTI NATURA DI PARTITE DI GIRO									
1.4.1.1	ENTRATE AVVENTI NATURA DI PARTITE DI GIRO									
141101	Ritenute erariali	200.000,00						278.808,66	278.808,66	78.808,66
141102	Ritenute Previdenziali e Assistenziali	50.000,00						63.978,80	63.978,80	13.978,80
	Da riportare	250.000,00						342.787,46	342.787,46	92.787,46

RENDCONTO ESERCIZIO FINANZIARIO ANNO 2008 - Parte Prima ENTRATE - Sede Centrale -

Allegato 3

GESTIONE DI COMPETENZA												
CODICE	CAP	DENOMINAZIONE	PREVISIONI				SOMME ACCERTATE			DIFFERENZE PRE		
			INIZIALI	IN AUMENTO	IN DIMINUIZIONE	DEFINITIVE	RISCOSSE	RIMASTE DA RISCOUOTERE	TOTALI ACCERTATI	IN PIU'	IN MENO	
		Riparti	250.000,00	-	-	250.000,00	342.787,46	-	342.787,46	92.787,46		
141103	29	Ritenute diverse (sindacati)	2.000,00	-	-	2.000,00	1.578,72	-	1.578,72			
141104	30	Trattenute per conto terzi	-	-	-	-	-	-	-			
141105	31	Rimborsi di somme pagate per c/terzi	-	1.018.429,45	-	1.018.429,45	1.057.743,06	98.796,98	1.156.540,04	138.110,59		
141106	32	Partite in sospeso (Fondo economato)	5.000,00	-	-	5.000,00	5.000,00	-	5.000,00			
141107	33	Rimborso somme erroneamente versate all'Eriario	-	-	-	-	-	-	-			
		Totale	257.000,00	1.018.429,45	-	1.275.429,45	1.407.109,24	98.796,98	1.505.906,22	230.898,05		
		Totale 1.4.1 - ENTRATE AVENTI NATURA DI PARTITE DI GIRO - TITOLO IV	257.000,00	1.018.429,45	-	1.275.429,45	1.407.109,24	98.796,98	1.505.906,22	230.898,05		
		TOTALE TITOLO I	7.406.592,22	1.866.723,01	-	9.273.315,23	8.400.164,32	1.050.593,05	9.450.757,37	423.345,52		
		TOTALE TITOLO II	-	6.000,00	-	6.000,00	15.752,91	-	15.752,91	9.752,91		
		TOTALE TITOLO III	-	-	-	-	-	-	-	-		
		TOTALE TITOLO IV	257.000,00	1.018.429,45	-	1.275.429,45	1.407.109,24	98.796,98	1.505.906,22	230.898,05		
		Totale Generale Entrate Sede Centrale	7.663.592,22	2.891.152,46	-	10.554.744,68	9.823.026,47	1.149.390,03	10.972.416,50	663.996,48		
		Avanzo di Amministrazione 1/1	845.096,62	1.196.309,86	-	2.041.406,48	-	-	-	-		
		Avanzo di Cassa 1/1	-	-	-	-	-	-	-	-		
		Totale a Pareggio	8.508.688,84	4.087.462,32	-	12.596.151,16	9.823.026,47	1.149.390,03	10.972.416,50	663.996,48		

XVI LEGISLATURA - DISEGNI DI LEGGE E RELAZIONI - DOCUMENTI

RENDICONTO ESERCIZIO FINANZIARIO ANNO 2008 - Parte Prima ENTRATE - Sede Centrale -

Allegato 3

RISPETTO ALLE PREVISIONI	GESTIONE DEI RESIDUI ATTIVI				GESTIONE DI CASSA				TOTALE DEI RESIDUI ATTIVI AL TERMINE DELL'ESERCIZIO		
	RESIDUI ALL'INIZIO DELL'ESERCIZIO	RISCOSSI	RIMASTE DA RISCUOTERE	TOTALI	VARIAZIONI		PREVISIONI	RISCOSSIONI		DIFFERENZE RISPETTO ALLE PREVISIONI	
IN MENO					IN PIU'	IN MENO			IN PIU'	IN MENO	
-	-	-	-	-	-	-	-	342.787,46	92.787,46	-	-
421,28	-	-	-	-	-	-	2.000,00	1.578,72	-	421,28	-
-	-	-	-	-	-	-	-	-	-	-	-
-	112.214,71	1.500,00	110.714,71	112.214,71	-	-	1.130.644,16	1.059.243,06	-	71.401,10	209.511,69
-	-	-	-	-	-	-	5.000,00	5.000,00	-	-	-
-	-	-	-	-	-	-	-	-	-	-	-
421,28	112.214,71	1.500,00	110.714,71	112.214,71	-	-	1.387.644,16	1.408.609,24	92.787,46	71.822,38	209.511,69
421,28	112.214,71	1.500,00	110.714,71	112.214,71	-	-	1.387.644,16	1.408.609,24	92.787,46	71.822,38	209.511,69
245.903,38	972.197,26	852.290,26	119.907,00	972.197,26	-	-	10.245.512,49	9.252.454,58	1.641,60	994.699,51	1.170.500,05
-	85,22	-	85,22	85,22	-	-	6.085,22	15.752,91	9.752,91	85,22	85,22
-	-	-	-	-	-	-	-	-	-	-	-
421,28	112.214,71	1.500,00	110.714,71	112.214,71	-	-	1.387.644,16	1.408.609,24	92.787,46	71.822,38	209.511,69
246.324,66	1.084.497,19	853.790,26	230.706,93	1.084.497,19	-	-	11.639.241,87	10.676.816,73	104.181,97	1.066.607,11	1.380.096,96
2.041.406,48	-	-	-	-	-	-	5.923.559,33	5.923.559,33	-	-	-
2.287.731,14	1.084.497,19	853.790,26	230.706,93	1.084.497,19	-	-	17.562.801,20	16.600.376,06	104.181,97	1.066.607,11	1.380.096,96

RENDICONTO ESERCIZIO FINANZIARIO ANNO 2008 - Parte Seconda USCITE - Sette Centrale - ASSESTATO DA VARIAZIONE BILANCIO DI PREVISIONE 2008
Allegato 3

01/01/2008

GESTIONE DI COMPETENZA									
CODICE CAP	DENOMINAZIONE	PREVISIONI			SOMME IMPEGNATE			DIFFERENZE PREVI	
		INIZIALI	IN AUMENTO	VARIAZIONI DIMINUIZIONE	DEFINITIVE	PAGATE	RIMASTE DA PAGARE	TOTALE IMPEGNI	IN PIU'
	Disavanzo di cassa presunto 1/1								
	1 - CENTRO DI RESPONSABILITA' AMM.VA UNICO								
	1.1 - TITOLO I - USCITE CORRENTI								
	1.1.1 - FUNZIONAMENTO								
	Uscite per gli Organi dell'Ente								
1.1.1.1									
111101	Assegni e indennità alla Presidenza	49.951,92	-	-	49.951,92	49.933,12	-	49.933,12	
111102	Compensi, indennità e rimborsi ai componenti degli Organi Collegiali di Amministrazione	50.875,48	-	-	50.875,48	48.265,16	2.490,98	50.756,14	
111103	Compensi, indennità e rimborsi ai componenti Collegio Sindacal (o Revisori)	5.777,02	-	-	5.777,02	3.583,56	1.979,92	5.573,48	
111104	Spese per rinnovo cariche sociali	-	-	-	-	-	-	-	
	Totale	106.604,42	-	-	106.604,42	101.791,84	4.470,90	106.262,74	
1.1.1.2	Oneri per il Personale in attività di servizio								
111201	Stipendi e altri assegni fissi al personale	339.236,00	-	-	339.236,00	280.856,84	5.246,86	286.103,70	
111202	Trattamento Accessorio (Straordinario, indennità, produttività, Fondo incentivazione, Fondo miglioramento Efficienza dell'Ente)	266.957,00	-	-	266.957,00	199.922,50	67.034,50	266.957,00	
111203	Indennità e rimborso spese trasporto per missioni all'interno	10.350,00	-	-	10.350,00	10.184,47	22,40	10.206,87	
111204	Indennità e rimborso spese trasporto per missioni all'estero	3.400,00	-	-	3.400,00	1.633,92	-	1.633,92	
111205	Indennità, rimborso spese di trasporto per trasferimenti	-	-	-	-	-	-	-	
111206	Oneri previdenziali e assistenziali a carico dell'Ente	200.000,00	-	-	200.000,00	148.387,58	26.741,40	175.128,98	
111207	Sussidi al personale (servizi sostitutivi di mensa art.11 e 59 D.P.R. 509/79)	21.900,00	-	-	21.900,00	11.249,03	-	11.249,03	
111208	Corsi per il personale e partecipazione alle spese per corsi indetti da Enti, Istituzioni e Amministrazioni varie	8.300,00	11.700,00	-	20.000,00	6.987,28	7.781,32	14.768,60	
111209	Personale straordinario - Art.6 L. 70/75	160.000,00	-	-	148.300,00	45.000,00	-	45.000,00	
111210	Fondo rinnovi contrattuali	-	-	-	-	-	-	-	
	Totale	1.010.143,00	11.700,00	-	1.010.143,00	704.221,62	106.826,48	811.048,10	

XVI LEGISLATURA - DISEGNI DI LEGGE E RELAZIONI - DOCUMENTI

RENDICONTO ESERCIZIO FINANZIARIO ANNO 2008 - Parte Seconda USCITE - Sede Centrale - ASSESTATO DA VARIAZIONE BILANCIO DI PREVISIONE 2008
Allegato 3

RISPETTO ALLE PREVISIONI	GESTIONE DEI RESIDUI PASSIVI					GESTIONE DI CASSA				TOTALE DEI RESIDUI PASSIVI AL TERMINE DELL'ESERCIZIO		
	RESIDUI ALL'INIZIO DELL'ESERCIZIO	PAGATI	RIMASTI DA PAGARE	TOTALI	VARIAZIONI		PREVISIONI	PAGAMENTI	DIFFERENZE RISPETTO ALLE PREVISIONI			
					IN PIU'	IN MENO			IN PIU'		IN MENO	
18,80								49.951,92	49.933,12			18,80
119,34	6.058,55	6.058,55		6.058,55			56.934,03	54.323,71				2.490,98
203,54	2.934,65	2.934,65		2.934,65			8.711,67	6.528,21				1.979,92
341,68	8.993,20	8.993,20		8.993,20			115.597,62	110.785,04				4.470,90
53.132,30							339.236,00	280.856,04				5.246,86
143,13												
1.766,08												
24.871,02	32.492,45	32.492,45		32.492,45			232.492,45	180.880,03				26.741,40
10.650,97							21.900,00	11.249,03				10.650,97
5.231,40	3.119,16	3.119,16		3.119,16			23.119,16	10.106,44				7.781,32
103.300,00	911,63	911,63		911,63			149.211,63	45.811,63				103.300,00
199.094,90	75.572,17	73.066,75	2.505,42	75.572,17			1.085.715,17	777.288,37				109.331,90

RENDICONTO ESERCIZIO FINANZIARIO ANNO 2008 - Parte Seconda USCITE - Sede Centrale - ASSESTATO DA VARIAZIONE BILANCIO DI PREVISIONE 2008
Allegato 3

GESTIONE DI COMPETENZA										DIFFERENZE R PREVI	
CODICE	CAP	DENOMINAZIONE	INIZIALI	PREVISIONI		DEFINITIVE	SOMME IMPEGNATE			IN PIU'	
				IN AUMENTO	IN DIMINUIZIONE		PAGATE	RIMASTE DA PAGARE	TOTALE IMPEGNI		
1.1.1.3		Uscite per Acquisto di Beni di Consumo e di Servizi									
111301	15	Acquisto libri, riviste, giornali ed altre pubblicazioni	2.100,00	-	-	2.100,00	2.037,50	-	2.037,50		
111302	16	Acquisto di materiali di consumo e noleggio di materiale	40.484,83	-	-	40.484,83	39.201,70	-	39.201,70		
111303	17	Spese di rappresentanza	1.050,97	-	-	1.050,97	895,94	-	895,94		
111304	18	Spese per il funzionamento Commissioni, Comitati ecc.	-	-	-	-	-	-	-		
111305	19	Spese per accertamenti sanitari	-	-	-	-	-	-	-		
111306	20	Spese per cure, ricoveri e protesi	-	-	-	-	-	-	-		
111307	21	Acquisto vestiario e divise	-	-	-	-	-	-	-		
111308	22	Fitto locali e Spese Condominiali	9.000,00	-	-	9.000,00	7.107,36	-	7.107,36		
111309	23	Manutenzione, riparazione e adattamento di locali e relativi impianti	43.547,64	-	-	43.547,64	40.088,73	3.025,07	43.113,80		
111310	24	Spese postali, telegrafiche e telefoniche	45.000,00	-	-	45.000,00	44.566,42	265,18	44.831,60		
111311	25	Spese per studi, indagini e rilevazioni	-	-	-	-	-	-	-		
111312	26	Spese per organizzazione e partecipazione a Convegni, Congressi, Mostre ed altre manifestazioni	-	-	-	-	-	-	-		
111313	27	Spese per concorsi	-	-	-	-	-	-	-		
111314	28	Manutenzione, noleggio, esercizio mezzi di trasporto	20.000,00	-	-	20.000,00	18.780,00	1.188,73	19.948,73		
111315	29	Canoni d'acqua	-	-	-	-	-	-	-		
111316	30	Spese per energia elettrica per illuminazione	4.500,00	-	-	4.500,00	3.660,41	839,59	4.500,00		
111317	31	Combustibili ed energia elettrica per riscaldamento e spese per conduzione di impianti tecnici	4.500,00	-	-	4.500,00	4.364,24	135,76	4.500,00		
		Da riportare	170.183,44	-	-	170.183,44	160.702,30	5.434,33	166.136,63		

RENDICONTO ESERCIZIO FINANZIARIO ANNO 2008 - Parte Seconda USCITE - Sede Centrale - ASSESTATO DA VARIAZIONE BILANCIO DI PREVISIONE 2008
Allegato 3

RISPETTO ALLE PREVISIONI	GESTIONE DEI RESIDUI PASSIVI					GESTIONE DI CASSA			TOTALE DEI RESIDUI PASSIVI AL TERMINE DELL'ESERCIZIO			
	RESIDUI ALL'INIZIO DELL'ESERCIZIO	PAGATI	RIMASTI DA PAGARE	VARIAZIONI		PREVISIONI	PAGAMENTI	DIFFERENZE RISPETTO ALLE PREVISIONI				
				TOTALI	IN PIU'			IN MENO		IN PIU'	IN MENO	
IN MENO												
62,50	-	-	-	-	-	-	2.037,50	-	-	-	62,50	-
1.283,13	-	-	-	-	-	-	39.201,70	-	-	-	1.283,13	-
155,03	-	-	-	-	-	-	895,94	-	-	-	155,03	-
-	-	-	-	-	-	-	-	-	-	-	-	-
-	-	-	-	-	-	-	-	-	-	-	-	-
-	-	-	-	-	-	-	-	-	-	-	-	-
-	-	-	-	-	-	-	-	-	-	-	-	-
1.892,64	-	-	-	-	-	-	7.107,36	-	-	-	1.892,64	-
433,84	1.645,58	1.645,58	-	-	-	1.645,58	41.734,31	-	-	-	3.458,91	3.025,07
168,40	758,61	758,61	-	-	-	758,61	45.325,03	-	-	-	433,58	265,18
-	-	-	-	-	-	-	-	-	-	-	-	-
-	-	-	-	-	-	-	-	-	-	-	-	-
-	-	-	-	-	-	-	-	-	-	-	-	-
51,27	-	-	-	-	-	-	18.780,00	-	-	-	1.220,00	1.168,73
-	-	-	-	-	-	-	-	-	-	-	-	-
-	-	-	-	-	-	-	3.660,41	-	-	-	839,59	839,59
-	-	-	-	-	-	-	4.364,24	-	-	-	135,76	135,76
4.046,81	2.404,19	2.404,19	-	-	-	2.404,19	163.106,49	-	-	-	9.481,14	5.434,33

RENDICONTO ESERCIZIO FINANZIARIO ANNO 2008 - Parte Seconda USCITE - Sede Centrale - ASSESTATO DA VARIAZIONE BILANCIO DI PREVISIONE 2008
Allegato 3

CODICE	CAP	DENOMINAZIONE	GESTIONE DI COMPETENZA						SOMME IMPEGNATE			DIFFERENZE F PREVI
			INIZIALI	PREVISIONI		DEFINITIVE	PAGATE	RIMASTE DA PAGARE	TOTALE IMPEGNI	IN PIU'		
				IN AUMENTO	IN DIMINUZIONE							
		Ripporto	170.183,44	-	-	170.183,44	160.702,30	5.434,33	166.136,63	-		
111318	32	Onorari, compensi per speciali incarichi	28.798,68	-	-	28.798,68	28.094,94	648,00	28.742,94	-		
111319	33	Trasporti e facchinaggio	1.590,00	-	-	1.590,00	1.426,26	-	1.426,26	-		
111320	34	Premi di assicurazione	2.443,00	-	-	2.443,00	2.312,50	-	2.312,50	-		
		Totale	203.015,12	-	-	203.015,12	192.536,00	6.082,33	198.618,33	-		
		Totale 1.1.1 - FUNZIONAMENTO	1.319.762,54	11.700,00	11.700,00	1.319.762,54	998.549,46	117.379,71	1.115.929,17	-		
		1.1.2 - INTERVENTI DIVERSI										
1.1.2.1		Uscite per Prestazioni Istituzionali										
112101	35	Assistenza	173.507,50	741.104,37	-	914.611,87	154.237,10	749.180,00	903.397,10	-		
112102	36	Previdenza	1.627.530,94	981.469,06	-	2.619.000,00	1.729.287,78	889.693,00	2.618.980,78	-		
112103	37	Borse di studio e premi	-	-	-	-	-	-	-	-		
112104	38	Studi e ricerche finalizzate e borse di studio	1.000.000,00	325.000,00	-	1.325.000,00	110.400,00	1.214.600,00	1.325.000,00	-		
112105	39	Educazione sanitaria (stampa, propaganda)	382.997,50	50.000,00	70.000,00	362.997,50	156.274,71	198.255,48	352.530,17	-		
112106	40	Campagna contro il fumo	1.206.827,36	388.172,64	-	1.595.000,00	1.283.320,65	309.745,61	1.593.066,26	-		
112107	41	Rapporti con l'estero	88.054,09	32.000,00	65.000,00	55.054,09	37.808,38	1.548,00	39.356,38	-		
112108	42	Altre prestazioni	1.750.000,00	230.635,62	-	1.980.635,62	546.137,34	1.427.852,56	1.973.989,90	-		
112109	43	Campagna promozionale	201.469,74	50.000,00	-	251.469,74	19.568,46	231.403,69	250.972,15	-		
112110	44	Spese per funzionamento Commissioni, Comitati ecc.	133.898,44	-	-	133.898,44	101.488,23	11.850,26	113.338,49	-		
112111	45	Spese per organizzazione e partecipazione a Convegni, Congressi, Mostre ed altre manifestazioni	39.026,92	-	-	39.026,92	-	-	-	-		
		Totale	6.603.312,49	2.808.381,69	135.000,00	9.276.694,18	4.138.522,65	5.032.108,58	9.170.631,23	-		
1.1.2.2		Trasferimenti Passivi										
112201	46	Allo Stato	-	-	-	-	-	-	-	-		
112202	47	Alle Regioni	-	-	-	-	-	-	-	-		
112203	48	A Comuni e Province	-	-	-	-	-	-	-	-		
112204	49	Ad altri Enti del settore pubblico	-	-	-	-	-	-	-	-		
112205	50	Alle Sezioni Provinciali per fini istituzionali	96.000,00	65.000,00	-	161.000,00	6.908,70	145.000,00	151.908,70	-		
112206	51	Alle Sezioni Provinciali per assistenza	-	-	-	-	-	-	-	-		
112207	52	Alle Sezioni Provinciali per impianto e gestione	-	-	-	-	-	-	-	-		
112208	53	Alle Sezioni Provinciali per interessi su titoli da eredità	30.000,00	-	-	30.000,00	-	30.000,00	30.000,00	-		
		Totale	126.000,00	65.000,00	-	191.000,00	6.908,70	175.000,00	181.908,70	-		

XVI LEGISLATURA - DISEGNI DI LEGGE E RELAZIONI - DOCUMENTI

RENDICONTO ESERCIZIO FINANZIARIO ANNO 2008 - Parte Seconda USCITE - Sede Centrale - ASSESTATO DA VARIAZIONE BILANCIO DI PREVISIONE 2008
Allegato 3

RISPETTO ALLE USCITE	GESTIONE DEI RESIDUI PASSIVI						GESTIONE DI CASSA				TOTALE DEI RESIDUI PASSIVI AL TERMINE DELL'ESERCIZIO
	RESIDUI ALL'INIZIO DELL'ESERCIZIO	PAGATI	RIMASTI DA PAGARE	VARIAZIONI		TOTALI	PREVISIONI	PAGAMENTI	DIFFERENZE RISPETTO ALLE PREVISIONI		
				IN PIU'	IN MENO				IN PIU'	IN MENO	
4.046,81	2.404,19	2.404,19	-	-	2.404,19	-	172.587,63	163.106,49	-	9.481,14	5.434,33
55,74	9.000,00	9.000,00	-	-	9.000,00	-	37.798,68	37.094,94	-	703,74	648,00
163,74	-	-	-	-	-	-	1.590,00	1.426,26	-	163,74	-
130,50	-	-	-	-	-	-	2.443,00	2.312,50	-	130,50	-
4.396,79	11.404,19	11.404,19	-	-	11.404,19	-	214.419,31	203.940,19	-	10.479,12	6.082,33
203.633,37	95.969,56	93.464,14	2.505,42	-	95.969,56	-	1.415.732,10	1.092.013,60	-	323.718,50	119.885,13
11.214,77	74.000,00	34.000,00	40.000,00	-	74.000,00	-	988.611,87	188.237,10	-	800.374,77	789.160,00
19,22	626.964,88	173.505,05	453.459,83	-	626.964,88	-	3.245.964,88	1.902.792,83	-	1.343.172,05	1.343.152,83
-	-	-	-	-	-	-	-	-	-	-	-
-	2.435.673,84	854.401,69	1.581.272,15	-	2.435.673,84	-	3.760.673,84	964.801,69	-	2.795.872,15	2.795.872,15
10.467,33	34.700,36	27.778,36	2.472,00	-	30.250,36	-	397.697,86	184.053,07	-	213.644,79	198.727,46
1.933,74	19.397,92	19.397,92	-	-	19.397,92	-	1.614.397,92	1.302.718,57	-	311.679,35	309.745,61
15.697,71	9.609,70	9.609,70	-	-	9.609,70	-	64.663,79	47.418,08	-	17.245,71	1.548,00
6.845,72	1.198.380,57	245.750,57	952.630,00	-	1.198.380,57	-	3.179.016,19	791.887,91	-	2.387.128,28	2.380.482,56
497,59	1.550,00	1.550,00	-	-	1.550,00	-	253.019,74	21.118,46	-	231.901,28	231.403,69
20.559,95	83.683,03	51.401,03	32.032,00	-	83.433,03	-	217.581,47	152.889,26	-	64.692,21	43.882,26
39.026,92	5.000,00	-	-	-	-	-	44.026,92	-	-	44.026,92	-
106.062,95	4.488.960,30	1.417.394,32	3.061.865,98	-	4.479.260,30	-	13.765.654,48	5.555.916,97	-	8.209.737,51	8.083.974,56
-	-	-	-	-	-	-	-	-	-	-	-
-	13.771,67	-	13.771,67	-	13.771,67	-	13.771,67	-	-	13.771,67	13.771,67
-	-	-	-	-	-	-	-	-	-	-	-
-	-	-	-	-	-	-	-	-	-	-	-
-	-	-	-	-	-	-	-	-	-	-	-
9.083,30	-	-	-	-	-	-	161.000,00	6.906,70	-	154.093,30	145.000,00
-	-	-	-	-	-	-	-	-	-	-	-
-	-	-	-	-	-	-	-	-	-	-	-
-	30.000,00	-	30.000,00	-	30.000,00	-	60.000,00	-	-	60.000,00	60.000,00
9.093,30	43.771,67	-	43.771,67	-	43.771,67	-	234.771,67	6.906,70	-	227.864,97	218.771,67

RENDICONTO ESERCIZIO FINANZIARIO ANNO 2008 - Parte Seconda USCITE - Sede Centrale - ASSESTATO DA VARIAZIONE BILANCIO DI PREVISIONE 2008
Allegato 3

CODICE	CAP	DENOMINAZIONE	PREVISIONI				SOMME IMPEGNATE			DIFFERENZE R PREVI	
			INIZIALI	VARIAZIONI		DEFINITIVE	PAGATE	RIMASTE DA PAGARE	TOTALE IMPEGNI		IN PIU'
				IN AUMENTO	IN DIMINUIZIONE						
1.1.2.3		Oneri Finanziari									
112301	54	Interessi passivi	-	-	-	-	-	-	-	-	
112302	55	Spese e commissioni bancarie	500,00	-	-	500,00	326,90	-	326,90	-	
		Totale	500,00	-	-	500,00	326,90	-	326,90	-	
1.1.2.4		Oneri Tributari									
112401	56	Imposte, tasse e tributi vari	80.000,00	4.906,74	-	84.906,74	79.421,36	5.096,28	84.517,64	-	
		Totale	80.000,00	4.906,74	-	84.906,74	79.421,36	5.096,28	84.517,64	-	
1.1.2.5		Poste correttive e compensative di Entrate Correnti									
112501	57	Restituzione e rimborsi diversi	-	-	-	-	-	-	-	-	
		Totale	-	-	-	-	-	-	-	-	
1.1.2.6		Spese non classificabili in altre voci									
112601	58	Uscite per liti, arbitraggi, risarcimenti ed accessori	30.000,00	-	-	30.000,00	-	-	-	-	
112602	59	Fondi di riserva	-	5.181,23	-	5.181,23	-	-	-	-	
112603	60	Oneri vari straordinari	4.000,00	-	-	4.000,00	-	-	-	-	
112604	61	Uscite di realizzo entrate	5.200,00	-	-	5.200,00	4.761,90	-	4.761,90	-	
112605	61 bis	Fondo speciale per rinnovi contrattuali in corso	9.236,00	-	-	9.236,00	-	-	-	-	
		Totale	48.436,00	5.181,23	-	53.617,23	4.761,90	-	4.761,90	-	
		Totale 1.1.2 - INTERVENTI DIVERSI	6.858.248,49	2.883.469,66	135.000,00	9.606.718,15	4.229.939,51	5.212.204,86	9.442.144,37	-	

RENDICONTO ESERCIZIO FINANZIARIO ANNO 2008 - Parte Seconda USCITE - Sede Centrale - ASSESTATO DA VARIAZIONE BILANCIO DI PREVISIONE 2008
Allegato 3

RISPETTO ALLE PREVISIONI	GESTIONE DEI RESIDUI PASSIVI						GESTIONE DI CASSA			TOTALE DEI RESIDUI PASSIVI AL TERMINE DELL'ESERCIZIO	
	RESIDUI ALL'INIZIO DELL'ESERCIZIO	PAGATI	RIMASTI DA PAGARE	TOTALI	VARIAZIONI		PREVISIONI ¹⁾	PAGAMENTI	DIFFERENZE RISPETTO ALLE PREVISIONI		
IN MENO					IN PIU'	IN MENO			IN PIU'	IN MENO	
-	-	-	-	-	-	-	-	-	-	-	-
173,10	-	-	-	-	-	-	500,00	326,90	-	173,10	-
173,10	-	-	-	-	-	-	500,00	326,90	-	173,10	-
389,10	25.327,90	25.327,90	-	25.327,90	-	-	110.234,64	104.749,26	-	5.485,38	5.096,28
389,10	25.327,90	25.327,90	-	25.327,90	-	-	110.234,64	104.749,26	-	5.485,38	5.096,28
-	-	-	-	-	-	-	-	-	-	-	-
-	-	-	-	-	-	-	-	-	-	-	-
30.000,00	-	-	-	-	-	-	30.000,00	-	-	30.000,00	-
5.181,23	-	-	-	-	-	-	-	-	-	-	-
4.000,00	-	-	-	-	-	-	4.000,00	-	-	4.000,00	-
438,10	-	-	-	-	-	-	5.200,00	4.761,90	-	438,10	-
9.236,00	-	-	-	-	-	-	9.236,00	-	-	9.236,00	-
48.855,33	-	-	-	-	-	-	48.436,00	4.761,90	-	43.674,10	-
164.573,78	4.558.059,87	1.442.722,22	3.105.637,65	4.548.359,87	-	9.700,00	14.159.596,79	5.672.661,73	-	8.486.935,06	8.317.842,51

RENDICONTO ESERCIZIO FINANZIARIO ANNO 2008 - Parte Seconda USCITE - Sede Centrale - ASSESTATO DA VARIAZIONE BILANCIO DI PREVISIONE 2008
Allegato 3

GESTIONE DI COMPETENZA													
CODICE	CAP	DENOMINAZIONE	INIZIALI	PREVISIONI			SOMME IMPEGNATE			DIFFERENZE PREVI			
				IN AUMENTO	VARIAZIONI IN DIMINUIZIONE	DEFINITIVE	PAGATE	RIMASTE DA PAGARE	TOTALE IMPEGNI	IN PIU'			
1.1.3.1		1.1.3 - ONERI COMUNI											
113101		Oneri Comuni											
		Totale											
		Totale 1.1.3 - ONERI COMUNI											
		1.1.4 - TRATTAMENTI DI QUIESCENZA, INTEGRATIVI E SOSTITUTIVI											
1.1.4.1		ONERI PER IL PERSONALE IN QUIESCENZA											
114101		Quote per il personale in quiescenza											
		Totale											
1.1.4.2		ACCANTONAMENTO AL TRATTAMENTO DI FINE RAPPORTO											
114201	61 ter	Quota accantonamento	23.677,81	320.563,21					344.241,02				
		Totale	23.677,81	320.563,21					344.241,02				
		Totale 1.1.4 - Trattamenti di quiescenza, integrativi e sostitutivi											
		1.1.5 - ACCANTONAMENTI A FONDI RISCHI E ONERI											
1.1.5.1		FONDI RISCHI											
		Fondi Rischi											
		Totale											
1.1.5.2		ONERI											
		Oneri											
		Totale											
		Totale 1.1.5 - Accantonamenti a fondi rischi e oneri											
		Totale Uscite Correnti Titolo I	8.201.688,84	3.215.732,87	146.700,00	11.270.721,71	5.228.488,97	5.329.584,57	10.558.073,54				

RENDICONTO ESERCIZIO FINANZIARIO ANNO 2008 - Parte Seconda USCITE - Sede Centrale - ASSESTATO DA VARIAZIONE BILANCIO DI PREVISIONE 2008
 Allegato 3

CODICE	CAP	DENOMINAZIONE	PREVISIONI				SOMME IMPEGNATE			DIFFERENZE PREVI		
			INIZIALI	VARIAZIONI		DEFINITIVE	PAGATE	RIMASTE DA PAGARE	TOTALE IMPEGNI	IN PIU'		
				IN AUMENTO	IN DIMINUIZIONE							
		1.2 - TITOLO II - Uscite in Conto Capitale										
		1.2.1 - INVESTIMENTI										
1.2.1.1		Acquisizione Beni di uso Durevole Opere Immobiliari										
121101	62	Acquisto immobili										
121102	63	Ricostruzioni ripristini e trasformazioni di immobili										
		Totale										
1.2.1.2		Acquisizioni di Immobilizzazioni Tecniche										
121201	64	Acquisto impianti, attrezzature, macchinari										
121202	65	Ripristini, trasformazioni e manutenzione straordinaria d'impianti, attrezzature e macchinari										
121203	66	Acquisti automezzi										
121204	67	Grandi manutenzioni di automezzi										
121205	68	Acquisto mobili e macchine d'ufficio	50.000,00				15.458,40	34.000,00		49.458,40		
		Totale	50.000,00				15.458,40	34.000,00		49.458,40		
1.2.1.3		Partecipazioni e Acquisto di Valori Mobiliari										
121301	69	Sottoscrizioni e acquisti di partecipazioni azionarie										
121302	70	Acquisto titoli emessi o garantiti dallo Stato ed assimilati										
121303	71	Depositi in buoni postali										
121304	72	Acquisto di altri Titoli di credito										
		Totale										
1.2.1.4		Concessioni di Crediti e Anticipazioni										
121401	73	Versamenti in deposito										
121402	74	Concessione di prestiti e anticipazioni										
121403	75	Depositi a cauzione										
		Totale										
1.2.1.5		Indennita' di Anzianità e Similari al Personale cessato dal Servizio										
121501	76	Indennità di Anzianità (I.F.R.) quota dell'esercizio										
		Totale										
		Totale 1.2.1 - Investimenti	50.000,00				15.458,40	34.000,00		49.458,40		

RENDICONTO ESERCIZIO FINANZIARIO ANNO 2008 - Parte Seconda USCITE - Sede Centrale - ASSESTATO DA VARIAZIONE BILANCIO DI PREVISIONE 2008
 Allegato 9

CODICE CAP	DENOMINAZIONE	PREVISIONI				SOMME IMPEGNATE			DIFFERENZE PREVI	
		INIZIALI	VARIAZIONI		DEFINITIVE	PAGATE	RIMASTE DA PAGARE	TOTALE IMPEGNI	IN PIU'	IN MENO
			IN AUMENTO	IN DIMINUIZIONE						
	Totale 1.2.4 - Accantonamento per ripristino investimenti									
	Totale Spese in Conto Capitale Titolo II	50.000,00	-	-	50.000,00	15.458,40	34.000,00	49.458,40		
	1.3 - TITOLO III - GESTIONI SPECIALI									
	1.3.1 - GESTIONI SPECIALI									
1.3.1.1	Gestioni speciali									
	Totale									
	Totale 1.3.1 - Gestioni Speciali Titolo III									
	1.4 Titolo IV - PARTITE DI GIRO									
	1.4.1 USCITE AVENTI NATURA DI PARTITE DI GIRO									
1.4.1.1	Uscite aventi Natura di Partite di Giro									
141101	Ritenute erariali	200.000,00	-	-	200.000,00	247.280,71	31.527,95	278.808,66		78.808,66
141102	Ritenute previdenziali e assistenziali	50.000,00	-	-	50.000,00	55.561,28	8.417,52	63.978,80		13.978,80
141103	Ritenute diverse	2.000,00	-	-	2.000,00	1.184,04	394,66	1.578,72		
141104	Trattenute a favore di terzi (INPS pens.)									
141105	Somme pagate per conto di terzi									
141106	Partite e conti sospesi (econformato)	5.000,00	-	-	5.000,00	1.084.909,40	71.630,64	1.156.540,04		138.110,59
141107	Rimborso di somme erroneamente versate all'Eiarrio									
	Totale	257.000,00	1.018.429,45	-	1.275.429,45	1.393.935,43	111.970,79	1.505.906,22		230.898,05
	Totale 1.4.1 Uscite aventi natura di partite di giro Titolo IV	257.000,00	1.018.429,45	-	1.275.429,45	1.393.935,43	111.970,79	1.505.906,22		230.898,05
	TITOLO I	8.201.688,84	3.215.732,87	146.700,00	11.273.121,71	5.228.488,97	5.329.584,57	10.558.073,54		
	TITOLO II	50.000,00	-	-	50.000,00	15.458,40	34.000,00	49.458,40		
	TITOLO III	-	-	-	-	-	-	-		
	TITOLO IV	257.000,00	1.018.429,45	-	1.275.429,45	1.393.935,43	111.970,79	1.505.906,22		230.898,05
	Totale Generale Uscite Sede Centrale	8.508.688,84	4.234.162,32	146.700,00	12.596.151,16	6.637.882,80	5.475.555,36	12.113.438,16		230.898,05
	Avanzo di competenza e cassa									
	Totale Generale Uscite Sede Centrale	8.508.688,84	4.234.162,32	146.700,00	12.596.151,16	6.637.882,80	5.475.555,36	12.113.438,16		230.898,05

9.796.483,84

5.907.015,48

3.889.468,36

31/12/2008

RENDICONTO ANNO FINANZIARIO 2008 - SEDE CENTRALE

Allegato A

PARTE PRIMA - ENTRATE -

CODICE	CAP	DENOMINAZIONE	Somme riscosse dell'esercizio 2008	Somme rimaste da riscuotere dell'esercizio 2008	Somme riscosse in c/residui Esercizi precedenti	Somme rimaste da riscuotere esercizi precedenti
		Avanzo di amministrazione Fondo iniziale di cassa	*** 5.923.559,33	*** 2.041.406,48	***	***
		1.1 - TITOLO I - ENTRATE CORRENTI				
		1.1.1 - ENTRATE CONTRIBUTIVE				
1.1.1.1		ALIQUOTE CONTRIBUTIVE A CARICO DEI DATORI DI LAVORO E/O DEGLI ISCRITTI				
	1	Quote soci	10.253,99	-	-	-
		Totale I	10.253,99	-	-	-
1.1.1.2		QUOTE DI PARTECIPAZIONE DEGLI ISCRITTI ALL'ONERE DI SPECIFICHE GESTIONI				
	1	Quote partecipazione	-	-	-	-
		Totale II	-	-	-	-
		totale 1.1.1 entrate contributive	10.253,99	-	-	-
		1.1.2- ENTRATE DERIVANTI DA TRASFERIMENTI CORRENTI				
1.1.2.1		TRASFERIMENTI DALLO STATO				
	1	Contributi dallo Stato	8.084.002,09	550.000,00	550.000,00	550.000,00
		Totale III	8.084.002,09	550.000,00	550.000,00	550.000,00
1.1.2.2		TRASFERIMENTI DA PARTE DELLE REGIONI				
	1	Contributi dalle Regioni	9.500,00	58.500,00	-	-
		Totale IV	9.500,00	58.500,00	-	-
1.1.2.3		TRASFERIMENTI DA PARTE DEI COMUNI E DELLE PROVINCE				
	1	Contributi dalle Province	-	-	-	-
	2	Contributi dai Comuni	-	-	-	-
		Totale V	-	-	-	-
1.1.2.4		TRASFERIMENTI DA PARTE DI ALTRI ENTI DEL SETTORE PUBBLICO				
	1	Contributi da Istituti di credito	155,00	-	-	-
	2	Contributi da parte di altri Enti	-	-	-	-
	3	Contributi dalla Sede Centrale	-	-	-	-
	4	Altre entrate	-	-	-	-
		Totale VI	155,00	-	-	-
		totale 1.1.2 entrate derivanti da trasferimenti correnti	8.093.657,09	608.500,00	550.000,00	550.000,00

RENDICONTO ANNO FINANZIARIO 2008 - SEDE CENTRALE

Allegato A

CODICE	CAP	DENOMINAZIONE	Somme riscosse dell'esercizio 2008	Somme rimaste da riscuotere dell'esercizio 2008	Somme riscosse in esercizi precedenti	Somme rimaste da riscuotere esercizi precedenti
1.1.3		1.1.3 - ALTRE ENTRATE				
1.1.3.1		ENTRATE DERIVANTI DALLA VENDITA DI BENI E DALLA PRESTAZIONE DI SERVIZI				
	1	Ricavi dalla vendita di pubblicazioni				
	2	Proventi derivanti dalla prestazione di servizi e manifestazioni	27.000,00	218.000,00	75.000,00	
	3	Realizzi per cessione materiale fuori uso				
		Totale VII	27.000,00	218.000,00	75.000,00	
1.1.3.2		REDDITI E PROVENTI PATRIMONIALI				
	1	Affitti di immobili	4.930,74	3.572,67	3.009,93	
	2	Interessi e premi su titoli a reddito fisso				
	3	Dividendi ed altri proventi su titoli azionari e partecipazioni		196.807,58	134.421,46	65.439,49
	4	Interessi attivi su mutui, depositi e conti correnti	509,42			
		Totale VIII	5.440,16	200.380,25	137.431,39	65.439,49
1.1.3.3		POSTE CORRETTIVE E COMPENSATIVE DI SPESE CORRENTI				
	1	Recuperi e rimborsi diversi	4.104,67			
		Totale IX	4.104,67			
1.1.3.4		ENTRATE NON CLASSIFICABILI IN ALTRE VOCI				
	1	Oblazioni				
	2	Altre entrate varie ed eventuali	259.708,41	23.712,80	26.651,19	
	3	altre entrate non classificabili			63.207,68	54.467,51
		Totale X	259.708,41	23.712,80	89.858,87	54.467,51
		totale 1.1.3 altre entrate	296.253,24	442.093,05	302.290,26	119.907,00
		TOTALE ENTRATE CORRENTI (titolo I)	8.400.164,32	1.050.593,05	862.290,26	119.907,00
		1.2 - TITOLO II - ENTRATE IN C/CAPITALE				
		1.2.1 - ENTRATE PER ALIENAZIONE DI BENI PATRIMONIALI E RISCOSSIONE DI CREDITI				
1.2.1.1		ALIENAZIONE DI IMMOBILI E DIRITTI REALI				
	1	Alienazione di immobili				
		Totale XI				
1.2.1.2		ALIENAZIONE DI IMMOBILIZZAZIONI TECNICHE				
	1	Alienazione di mobili, macchine d'ufficio	6.000,00			
		Totale XII	6.000,00			

RENDICONTO ANNO FINANZIARIO 2008 - SEDE CENTRALE

Allegato A

CODICE	CAP	DENOMINAZIONE	Somme riscosse dell'esercizio 2008	Somme rimaste da riscuotere dell'esercizio 2008	Somme riscosse in residui Esercizi precedenti	Somme rimaste da riscuotere esercizi precedenti
1.2.1.3		REALIZZO DI VALORI MOBILIARI				
	1	Cessioni partecipazioni				
	2	Cessioni e conferimenti e quote in altri enti				
	3	Realizzo di titoli emessi o garantiti dallo stato				
	4	Realizzo di obbligazioni e cartelle fondiarie				
	5	Riscossioni di buoni postali				
	6	Riscossioni di crediti diversi				
		Totale XIII				
1.2.1.4		RISCOSSIONI DI CREDITI				
	1	Prelevamenti di depositi bancari				
	2	Riscossione di mutui a medio e lungo termine				
	3	Incessi di annualità e semestralità scontate a terzi				
	4	Riscossione di presititi e di anticipazioni e breve termine				
	5	Ritiro di depositi e cauzione presso terzi				85,22
	6	Riscossione di crediti diversi	9.752,91			
		Totale XIV	9.752,91			85,22
		totale 1.2.1 entrate per alienazione di beni patrimoniali e riscossioni di crediti	15.752,91			85,22
		1.2.2 - ENTRATE DERIVANTI DA TRASFERIMENTI IN CONTO CAPITALE				
1.2.2.1		TRASFERIMENTI DALLO STATO				
	1	Contributi dallo Stato				
		Totale XV				
1.2.2.2		TRASFERIMENTI DA PARTE DELLE REGIONI				
	1	Contributi dalle Regioni				
		Totale XVI				
1.2.2.3		TRASFERIMENTI DA PARTE DEI COMUNI E DELLE PROVINCE				
	1	Contributi dalle Province				
	2	Contributi dai Comuni				
		Totale XVII				
1.2.2.4		TRASFERIMENTI DA PARTE DI ALTRI ENTI DEL SETTORE PUBBLICO				
	1	Contributi da Istituti di credito				
	2	Contributi da parte di altri Enti				
	3	Contributi dalla Sede Centrale				
		Totale XVIII				
		totale 1.2.2 entrate derivanti da trasferimenti in capitale				

RENDICONTO ANNO FINANZIARIO 2008 - SEDE CENTRALE		Allegato A				
CODICE	CAP	DENOMINAZIONE	Somme riscosse dell'esercizio 2008	Somme rimaste da riscuotere dell'esercizio 2008	Somme riscosse in esercizi precedenti	Somme rimaste da riscuotere esercizi precedenti
1.2.3.1		1.2.3 - ACCENSIONE DI PRESTITI				
	1	ASSUNZIONE DI MUTUI				
		Quote Mutui				
		Totale XIX				
1.2.3.2		ASSUNZIONE DI ALTRI DEBITI FINANZIARI				
	1	Quote debiti				
		Totale XX				
1.2.3.3		EMISSIONE DI OBBLIGAZIONI				
	1	Obbligazioni				
		Totale XXI				
		totale 1.2.3 accensione di prestiti				
		TOTALE ENTRATE IN C/CAPITALE (titolo II)	15.752,91			85,22
		1.3 - TITOLO III - GESTIONI SPECIALI				
		1.3.1 - ALTRE GESTIONI SPECIALI				
1.3.1.1		GESTIONI SPECIALI				
	1	Gestioni speciali				
		Totale XXII				
		1.3.1 TOTALE ENTRATE GESTIONI SPECIALI (titolo III)				
		1.4 - TITOLO IV - PARTITE DI GIRO				
1.4.1		ENTRATE AVENTI NATURA DI PARTITE DI GIRO				
	1	Ritenute erariali	278.808,66			
	2	Ritenute previdenziali e assistenziali	63.978,80			
	3	Ritenute diverse	1.578,72			
	4	Trattenute per conto di terzi				
	5	Rimborsi di somme pagate per conto di terzi	1.057.743,06	98.796,98	1.500,00	110.714,71
	6	Partite in sospeso (fondo economato)	5.000,00			
		Totale XXIII	1.407.109,24	98.796,98	1.500,00	110.714,71
		1.4.1 TOTALE ENTRATE PER PARTITE DI GIRO (titolo IV)	1.407.109,24	98.796,98	1.500,00	110.714,71
		TOTALE TITOLO I	8.400.164,32	1.050.593,05	852.290,26	119.907,00
		TOTALE TITOLO II	15.752,91			85,22
		TOTALE TITOLO III				
		TOTALE TITOLO IV	1.407.109,24	98.796,98	1.500,00	110.714,71
		TOTALE GENERALE DELLE ENTRATE	9.823.026,47	1.149.390,03	853.790,26	230.706,93
		Avanzo di Amministrazione 1/1/2008				***
		Avanzo di Cassa 1/1/2008	5.923.559,33	***	***	***
		TOTALE GENERALE A PAREGGIO	15.746.585,80	1.149.390,03	853.790,26	230.706,93

Allegato A

RENDICONTO ANNO FINANZIARIO 2008 - SEDE CENTRALE
PARTE SECONDA - USCITE

CODICE	CAP	DENOMINAZIONE	Somme pagate dell'esercizio 2008	Somme rimaste da pagare dell'esercizio 2008	Somma pagate in crediti Esercizi precedenti	Somme rimaste da pagare esercizi precedenti
		Disavanzo di amministrazione	***	***	***	***
		Disavanzo iniziale di cassa	***			
		1.1 - TITOLO I - USCITE CORRENTI				
		1.1.1 - FUNZIONAMENTO				
		USCITE PER GLI ORGANI DELL'ENTE				
1.1.1.1		Rimborsi spese alla Presidenza	49.933,12	-		
2		Rimborsi spese agli Organi Comitato Sezionale	48.265,16	2.490,98	6.058,55	
3		Rimborsi spese al Collegio dei Revisori	3.593,56	1.979,92	2.934,65	
4		altre spese per organi				
		Totale I	101.791,84	4.470,90	8.993,20	
1.1.1.2		ONERI PER IL PERSONALE IN ATTIVITA' DI SERVIZIO				
1		Stipendi ed altri assegni fissi al personale	280.856,84	5.246,86		
2		Compensi per personale a tempo determinato	45.000,00		911,63	
3		Compensi incentivanti la produttività	199.922,50	67.034,50	36.543,51	2.505,42
4		Altre indennità				
5		Compensi per lavoro straordinario				
6		Indennità e rimborso missioni interno	10.184,47	22,40		
7		Indennità e rimborso missioni estero	1.633,92			
8		Indennità e rimborso spese di trasporto per trasferimenti				
9		Oneri previdenziali ed assistenziali a carico della Sezione	148.387,58	26.741,40	32.492,45	
10		Altri oneri speciali a carico della Sezione	11.249,03			
11		Corsi per il personale e partecipazione alle spese per corsi indetti da enti, istituzioni e amministrazioni varie	6.987,28	7.781,32	3.119,16	
		Totale II	704.221,62	106.826,48	73.066,75	2.505,42
1.1.1.3		USCITE PER L'ACQUISTO DI BENI DI CONSUMO E DI SERVIZI				
1		Acquisto libri, riviste, giornali ed altre pubblicazioni	2.037,50			
2		Acquisto materiale consumo e noleggio materiale tecnico	39.201,70			
3		Uscite di rappresentanza	895,94			
4		Uscite per il funzionamento di commissioni, comitati ecc				
5		Uscite per accertamenti sanitari				
6		Uscite per pubblicità				
7		Uscite per servizi informatici				
8		Uscite per cure ricoveri e protesi				
9		Acquisto vestiario e divise				
10		Fitto locali e spese condominiali	7.107,36			
11		Manutenzione riparazione adattamento locali e impianti	40.088,73	3.025,07	1.645,58	
12		Uscite postali e telefoniche	44.566,42	265,18	758,61	
13		Uscite per studi indagini e rilevazioni				
14		Uscite per l'organizzazione e la partecipazione a convegni mostre ed altre manifestazioni				



RENDICONTO ANNO FINANZIARIO 2008 - SEDE CENTRALE


Allegato A

CODICE	CAP	DENOMINAZIONE	Somme pagate dell'esercizio 2008	Somme rimaste da pagare dell'esercizio 2008	Somme pagate in c/residui Esercizi precedenti	Somme rimaste da pagare esercizi precedenti
	15	Uscite per concorsi				
	16	Manutenzione noleggio ed esercizio di mezzi di trasporto	18.780,00	1.168,73		
	17	Canoni d'acqua				
	18	Uscite per l'energia elettrica per illuminazione	3.660,41	839,59		
	19	Combustibili ed energia elettrica per riscaldamento e spese per la conduzione degli impianti tecnici	4.364,24	135,76		
	20	Onorari e compensi per speciali incarichi	28.094,94	648,00	9.000,00	
	21	Trasporti e facchinaggio	1.426,26			
	22	Premi di assicurazione	2.312,50			
	23	Altre spese di consumo e di servizi				
		Totale III	192.536,00	6.082,33	11.404,19	
		totale 1.1.1 funzionamento	998.549,46	117.379,71	93.464,14	2.505,42
		1.1.2 INTERVENTI DIVERSI				
1.1.2.1		USCITE PER PRESTAZIONI ISTITUZIONALI				
	1	Organizzazione e partecipazione a Convegni e Congressi etc.				
	2	Funzionamento Commissione, Comitati etc.	101.488,23	11.850,26	51.401,03	32.032,00
	3	Assistenza	154.237,10	749.160,00	34.000,00	40.000,00
	4	Prevenzione	1.729.287,78	889.693,00	173.505,05	453.459,83
	5	Borse e Premi di studio				
	6	Studi e ricerche finalizzate	110.400,00	1.214.600,00	854.401,69	1.581.272,15
	7	Educazione sanitaria (stampa e propaganda)	156.274,71	196.255,46	27.778,36	2.472,00
	8	Campagna contro il fumo	1.283.320,65	309.745,61	19.397,92	
	9	Altre spese istituzionali	583.945,72	1.429.400,56	255.360,27	952.630,00
	10	Campagne promozionali	19.568,46	231.403,69	1.550,00	
	11	Volontariato				
		Totale IV	4.138.522,65	5.032.108,58	1.417.394,32	3.061.865,98
1.1.2.2		TRASFERIMENTI PASSIVI				
	1	Allo Stato				
	2	Alle Regioni				13.771,67
	3	A comuni e province				
	4	A altri enti del settore pubblico				
	5	altri trasferimenti passivi		30.000,00		
	6	Alla Sede alle Sezioni	6.906,70	145.000,00		30.000,00
		Totale V	6.906,70	175.000,00		43.771,67
1.1.2.3		ONERI FINANZIARI				
	1	Interessi passivi				
	2	Spese e commissioni bancarie	326,90			
		Totale VI	326,90			

RENDICONTO ANNO FINANZIARIO 2008 - SEDE CENTRALE

Allegato A

CODICE	CAP	DENOMINAZIONE	Somme pagate dell'esercizio 2008	Somme rimaste da pagare dell'esercizio 2008	Somme pagate in c/residui Esercizi precedenti	Somme rimaste da pagare esercizi precedenti
1.1.2.4		ONERI TRIBUTARI				
	1	Imposte tasse e tributi vari	79.421,36	5.096,28	25.327,90	-
		Totale VII	79.421,36	5.096,28	25.327,90	-
1.1.2.5		POSTE CORRETIVE E COMPENSATIVE DI ENTRATE CORRENTI				
	1	Restituzione e rimborsi diversi	-	-	-	-
		Totale VIII	-	-	-	-
1.1.2.6		USCITE NON CLASSIFICABILI IN ALTRE VOCI				
	1	Uscite per liti, arbitraggi, risarcimenti ed accessori	-	-	-	-
	2	Fondo speciale per rinnovi contrattuali in corso	-	-	-	-
	3	Oneri vari straordinari	-	-	-	-
	4	Uscite realizzo entrate	4.761,90	-	-	-
	5	Fondo di riserva	-	-	-	-
		Totale IX	4.761,90	-	-	-
		totale 1.1.2 interventi diversi	4.229.939,51	5.212.204,86	1.442.722,22	3.105.637,65
		1.1.3 - ONERI COMUNI				
1.1.3.1		ONERI COMUNI				
	1	Oneri comuni	-	-	-	-
		Totale X	-	-	-	-
		totale 1.1.3 oneri comuni	-	-	-	-
		1.1.4 - TRATTAMENTI DI QUIESCENZA, INTEGRATIVI E SOSTITUTIVI				
1.1.4.1		ONERI PER IL PERSONALE IN QUIESCENZA				
	1	Quote per il personale i quiescenza	-	-	-	-
		Totale XI	-	-	-	-
1.1.4.2		ACCANTONAMENTO AL TRATTAMENTO DI FINE RAPPORTO				
	1	Quota accantonamento	-	-	-	-
		Totale XII	-	-	-	-
		totale 1.1.4	-	-	-	-
		1.1.5 - ACCANTONAMENTI A FONDI RISCHI ED ONERI				
1.1.5.1		Fondi rischi				
	1	Oneri	-	-	-	-
		Totale XIII	-	-	-	-
		Totale XIV	-	-	-	-
		totale 1.1.5 accantonamenti a fondi rischi ed oneri	-	-	-	-
		TOTALE USCITE CORRENTI (titolo I)	5.228.488,97	5.329.584,57	1.536.186,36	3.108.143,07



RENDICONTO ANNO FINANZIARIO 2008 - SEDE CENTRALE		Allegato A				
CODICE	CAP	DENOMINAZIONE	Somme pagate dell'esercizio 2008	Somme rimaste da pagare dell'esercizio 2008	Somme pagate in esercizi precedenti	Somme rimaste da pagare esercizi precedenti
		1.2 - TITOLO II USCITE IN CONTO CAPITALE				
		1.2.1 INVESTIMENTI				
1.2.1.1		ACQUISIZIONE BENI DI USO DUREVOLE ED OPERE IMMOBILIARI				
	1	Acquisto immobili				
	2	Ricostruzioni ripristini e trasformazione di immobili				
	3	Uscite per costruzioni in corso				
	4	Acquisti per diritti reali				
		Totale XV				
1.2.1.2		ACQUISIZIONE DI IMMOBILIZZAZIONI TECNICHE				
	1	Acquisto impianti attrezzature e macchinari				
	2	Ripristini trasformazioni manutenzione straordinaria impianti attrezzature e macchinari				
	3	Acquisti automezzi				
	4	Grande manutenzione di automezzi				
	5	Acquisto mobili e macchine d'ufficio	15.458,40	34.000,00		
		Totale XVI	15.458,40	34.000,00		
1.2.1.3		PARTECIPAZIONE E ACQUISTO VALORI MOBILIARI				
	1	Sottoscrizione e acquisti di partecipazioni azionarie				
	2	Conferimenti e quote di partecipazione al patrimonio di altri enti				
	3	Acquisto Titoli emessi o garantiti dallo Stato			139.169,48	
	4	Depositi in buoni postali				
	5	Acquisto altri titoli di credito				
		Totale XVII			139.169,48	
1.2.1.4		CONCESSIONI DI CREDITI E ANTICIPAZIONI				
	1	Concessione di mutui a medio e lungo termine				
	2	Sconti a terzi di annualità semestralità etc				
	3	Concessione di prestiti ed anticipazioni a breve termine				
	4	Anticipazione alle gestioni autonome				
	5	Depositi a cauzione				672,49
	6	Concessione di crediti diversi				
		Totale XVIII				672,49
1.2.1.5		INDENNITA' DI ANZIANITA' E SIMILARI AL PERSONALE CESSATO DAL SERVIZIO				
	1	Indennità di anzianità				
		Totale XIX				
		totale 1.2.1 investimenti	15.458,40	34.000,00	139.169,48	672,49

Allegato A

RENDICONTI U ANNO FINANZIARIO 2008 - SEDE CENTRALE

CODICE	CAP	DENOMINAZIONE	Somme pagate dell'esercizio 2008	Somme rimaste da pagare dell'esercizio 2008	Somme pagate in c/residui Esercizi precedenti	Somme rimaste da pagare esercizi precedenti
1.2.2.1		1.2.2 ONERI COMUNI				
		RIMBORSI E MUTUI				
	1	Totale XX				
1.2.2.2		RIMBORSI ED ANTICIPAZIONI PASSIVE				
	1	Totale XXI				
1.2.2.3		RIMBORSI DI OBBLIGAZIONI				
	1	Totale XXII				
1.2.2.4		RESTITUZIONE ALLE GESTIONI AUTONOME DI ANTICIPAZIONI				
	1	Totale XXIII				
1.2.2.5		ESTINZIONE DEBITI DIVERSI				
	1	Totale XXIV				
		totale 1.2.2 oneri comuni				
1.2.3.1		1.2.3 ACCANTONAMENTI PER SPESE FUTURE				
	1	Totale XXV				
1.2.3.2		Totale XXVI				
		totale 1.2.3 accantonamenti per spese future				
1.2.4.1		1.2.4 ACCANTONAMENTO PER RIPRISTINO INVESTIMENTI				
	1	Totale XXVII				
1.2.4.2		Totale XXVIII				
	1	totale 1.2.4 accantonamento per ripristino investimenti				
		TOTALE USCITE IN CONTO CAPITALE (titolo II)	15.458,40	34.000,00	139.169,48	672,49

RENDICONTO ANNO FINANZIARIO 2008 - SEDE CENTRALE

Allegato A

CODICE	CAP	DENOMINAZIONE	Somme pagate dell'esercizio 2008	Somme rimaste da pagare dell'esercizio 2008	Somme pagate in c/residui Esercizi precedenti	Somme rimaste da pagare esercizi precedenti
		1.3 TITOLO III - GESTIONI SPECIALI				
		1.3.1 - GESTIONI SPECIALI				
1.3.1.1.						
	1					
		Totale XXIX				
		1.3.1 TOTALE USCITE GESTIONI SPECIALI (titolo III)				
		1.4 - TITOLO IV - PARTITE DI GIRO				
		1.4.1 USCITE AVENTI NATURA DI PARTITE DI GIRO				
1.4.1.1		USCITE AVENTI NATURA DI PARTITE DI GIRO				
	1	Ritenute erariali	247.280,71	31.527,95	51.242,42	
	2	Ritenute previdenziali e assistenziali	55.561,28	8.417,52	12.135,01	
	3	Ritenute diverse	1.184,04	394,68	523,59	
	4	Trattenute a favore di terzi				
	5	Somme pagate per conto di terzi	1.084.909,40	71.630,64	56.310,08	48.668,71
	6	Partite in sospeso (fondo economato)	5.000,00			
		Totale XXX	1.393.935,43	111.970,79	120.211,10	48.668,71
		1.4.1 TOTALE USCITE AVENTI NATURA DI PARTITE DI GIRO (titolo IV)	1.393.935,43	111.970,79	120.211,10	48.668,71
		TOTALE TITOLO I	5.228.488,97	5.329.584,57	1.536.186,36	3.108.143,07
		TOTALE TITOLO II	15.458,40	34.000,00	139.169,48	672,49
		TOTALE TITOLO III				
		TOTALE TITOLO IV	1.393.935,43	111.970,79	120.211,10	48.668,71
		TOTALE DELLE USCITE	6.637.882,80	5.475.555,36	1.795.566,94	3.157.484,27
		Disavanzo di Amministrazione 1/1/2008				
		Disavanzo di Cassa 1/1/2008				
		TOTALE GENERALE DELLE USCITE	6.637.882,80	5.475.555,36	1.795.566,94	3.157.484,27
		Avanzo di Cassa 31/12/2008	8.166.926,32			
		Avanzo di Competenza 31/12/2008				
		TOTALE GENERALE A PAREGGIO	14.804.809,12	5.475.555,36	1.795.566,94	3.157.484,27

14.804.809,12

IL PRESIDENTE

IL COLLEGIO DEI REVISORI DEI CONTI

QUADRO RIASSUNTIVO RENDICONTO FINANZIARIO PER L'ANNO 2008
Sede Centrale

Allegato B

	ENTRATE	ANNO 2008			ANNO 2007		
		Residui	Competenza (Accertamenti)	Cassa (Riscossioni)	Residui	Competenza (Accertamenti)	Cassa (Riscossioni)
	1.2 - TITOLO II - ENTRATE IN CONTO CAPITALE						
	1.2.1 - ENTRATE PER ALIENAZIONE DI BENI PATRIMONIALI E RISCOSSIONE DI CREDITI						
1.2.1.1	Alienazione di immobili e diritti reali	-	-	-			
1.2.1.2	Alienazione di immobilizzazioni tecniche	-	6.000,00	6.000,00			
1.2.1.3	Realizzo di valori mobiliari	-	-	-			
1.2.1.4	Riscossioni di crediti ed anticipazioni	85,22	9.752,91	9.752,91	85,22	-	-
	totale	85,22	15.752,91	15.752,91	85,22	-	-
	1.2.2 - ENTRATE DERIVANTI DA TRASFERIMENTI IN CONTO CAPITALE						
1.2.2.1	Trasferimenti dallo Stato	-	-	-			
1.2.2.2	Trasferimenti dalle Regioni	-	-	-			
1.2.2.3	Trasferimenti da comuni provincie	-	-	-			
1.2.2.4	Trasferimenti da altri Enti	-	-	-			
	totale	-	-	-	-	-	-
	1.2.3 - ACCENSIONE DI PRESTITI						
1.2.3.1	Assunzione di mutui	-	-	-			
1.2.3.2	Assunzione altri debiti finanziari	-	-	-			
1.2.3.3	Emissione di obbligazioni	-	-	-			
	totale	-	-	-	-	-	-
	TOTALE ENTRATE IN CONTO CAPITALE	85,22	15.752,91	15.752,91	85,22	-	-

XVI LEGISLATURA - DISEGNI DI LEGGE E RELAZIONI - DOCUMENTI

QUADRO RIASSUNTIVO RENDICONTO FINANZIARIO PER L'ANNO 2008
Sede Centrale

Allegato B

	ENTRATE	ANNO 2008			ANNO 2007		
		Residui	Competenza (Accertamenti)	Cassa (Riscossioni)	Residui	Competenza (Accertamenti)	Cassa (Riscossioni)
	1.3 - TITOLO III - GESTIONI SPECIALI						
	1.3.1 - ALTRE GESTIONI SPECIALI						
1.3.1.1	Gestioni speciali	-	-	-			
	TOTALE ENTRATE GESTIONI SPECIALI	-	-	-	-	-	-
	1.4 - TITOLO IV - PARTITE DI GIRO						
	1.4.1 - ENTRATE AVENTI NATURA DI PARTITE DI GIRO						
1.4.1.1	Entrate aventi natura di partite di giro	209.511,69	1.505.906,22	1.408.609,24	122.214,71	1.340.327,93	1.256.992,80
	TOTALE ENTRATE PER PARTITE DI GIRO	209.511,69	1.505.906,22	1.408.609,24	122.214,71	1.340.327,93	1.256.992,80
	TOTALE TITOLO I	1.170.500,05	9.450.757,37	9.252.454,58	972.197,26	8.459.245,33	7.636.851,41
	TOTALE TITOLO II	85,22	15.752,91	15.752,91	85,22	-	-
	TOTALE TITOLO III	-	-	-	-	-	-
	TOTALE TITOLO IV	209.511,69	1.505.906,22	1.408.609,24	122.214,71	1.340.327,93	1.256.992,80
	TOTALE GENERALE DELLE ENTRATE	1.380.096,96	10.972.416,50	10.676.816,73	1.094.497,19	9.799.573,26	8.893.844,21
	Avanzo di Amministrazione		2.041.406,48	***		123.958,73	***
	Fondo iniziale di cassa	***	***	5.823.559,33	***	***	5.899.237,79
	Totale Generale	1.380.096,96	13.013.822,98	16.600.376,06	1.094.497,19	9.923.531,99	14.793.082,00
	<i>Risultati differenziali:</i>						
	Disavanzo di competenza		-	***			***
	Disavanzo di cassa	***	***		***	***	
	Totali a pareggio	1.380.096,96	13.013.822,98	16.600.376,06	1.094.497,19	9.923.531,99	14.793.082,00

QUADRO RIASSUNTIVO RENDICONTO FINANZIARIO PER L'ANNO 2008
Sede Centrale

Allegato B

USCITA	ANNO 2008			ANNO 2007		
	Residui	Competenza (Impegni)	Cassa (Pagamenti)	Residui	Competenza (Impegni)	Cassa (Pagamenti)
1.1 - TITOLO I - USCITE CORRENTI						
1.1.1 - FUNZIONAMENTO						
1.1.1.1 Uscite per gli organi dell'Ente	4.470,90	106.262,74	110.785,04	8.993,20	105.419,79	97.899,32
1.1.1.2 Oneri per il personale in attività di servizio	109.331,90	811.048,10	777.288,37	75.572,17	782.257,59	793.842,96
1.1.1.3 Uscite per l'acquisto di beni di consumo e di servizi	6.082,33	198.618,33	203.940,19	11.404,19	198.922,17	214.630,03
totale	119.885,13	1.115.929,17	1.092.013,60	95.969,56	1.086.599,55	1.106.372,31
1.1.2 - INTERVENTI DIVERSI						
1.1.2.1 Uscite per prestazioni istituzionali	8.093.974,56	9.170.631,23	5.555.916,97	4.488.960,30	5.368.565,14	4.642.182,91
1.1.2.2 Trasferimenti passivi	218.771,67	181.906,70	6.906,70	43.771,67	30.000,00	25.624,32
1.1.2.3 Oneri finanziari	-	326,90	326,90	-	162,70	162,70
1.1.2.4 Oneri tributari	5.096,28	84.517,64	104.749,26	25.327,90	79.736,01	63.867,83
1.1.2.5 Poste correttive e compensative di entrate correnti	-	-	-	-	-	-
1.1.2.6 Spese non classificabili in altre voci	-	4.761,90	4.761,90	-	27.948,00	47.031,74
totale	8.317.842,51	9.442.144,37	5.672.661,73	4.558.059,87	5.506.411,85	4.778.869,50
1.1.3 - ONERI COMUNI	-	-	-	-	-	-
1.1.4 - TRATTAMENTI DI QUIESCENZA, INTEGRATIVI E SOSTITUTIVI						
1.1.4.1 Oneri per il personale in quiescenza	-	-	-	-	-	-
1.1.4.2 Accantonamento al trattamento di fine rapporto	-	-	-	-	-	-
totale	-	-	-	-	-	-
1.1.5 - ACCANTONAMENTI A FONDI RISCHI ED ONERI						
1.1.5.1 Fondi rischi	-	-	-	-	-	-
1.1.5.2 Oneri	-	-	-	-	-	-
totale	-	-	-	-	-	-
TOTALE USCITE CORRENTI	8.437.727,64	10.558.073,54	6.784.675,33	4.654.029,43	6.593.011,40	5.885.241,81

QUADRO RIASSUNTIVO RENDICONTO FINANZIARIO PER L'ANNO 2008
Sede Centrale

Allegato B

	USCITA	ANNO 2008			ANNO 2007		
		Residui	Competenza (Impegni)	Cassa (Pagamenti)	Residui	Competenza (Impegni)	Cassa (Pagamenti)
	1.2 - TITOLO II - USCITE IN CONTO CAPITALE						
	1.2.1 - INVESTIMENTI						
1.2.1.1	Acquisizione di beni di uso durevole ed opere immobiliari	-	-	-			
1.2.1.2	Acquisizione di immobilizzazioni tecniche	34.000,00	49.458,40	15.458,40	-	49.446,92	56.975,72
1.2.1.3	Partecipazioni e acquisto di valori mobiliari	-	-	139.169,48	139.169,48	-	-
1.2.1.4	Concessioni di crediti ed anticipazioni	672,49	-	-	672,49		
1.2.1.5	Indennità di anzianità e similari al personale cessato dal servizio	-	-	-	-	-	231.417,16
	totale	34.672,49	49.458,40	154.627,88	139.841,97	49.446,92	288.392,88
	1.2.2 - ONERI COMUNI						
1.2.2.1	Rimborso mutui	-	-	-			
1.2.2.2	Rimborsi ed anticipazioni passive	-	-	-			
1.2.2.3	Rimborsi ed obbligazioni	-	-	-			
1.2.2.4	Restituzioni alle gestioni autonome di anticipazioni	-	-	-			
1.2.2.5	Estinzione debiti diversi	-	-	-			
	totale	-	-	-	-	-	-
	1.2.3 - ACCANTONAMENTI PER SPESE FUTURE						
1.2.3.1		-	-	-			
1.2.3.2		-	-	-			
	totale	-	-	-	-	-	-
	1.2.4 - ACCANTONAMENTO PER RIPRISTINO INVESTIMENTI						
1.2.4.1		-	-	-			
1.2.4.2		-	-	-			
	totale	-	-	-	-	-	-
	TOTALE USCITE IN CONTO CAPITALE	34.672,49	49.458,40	154.627,88	139.841,97	49.446,92	288.392,88

QUADRO RIASSUNTIVO RENDICONTO FINANZIARIO PER L'ANNO 2008
Sede Centrale

Allegato B

USCITA	ANNO 2008			ANNO 2007		
	Residui	Competenza (Impegni)	Cassa (Pagamenti)	Residui	Competenza (Impegni)	Cassa (Pagamenti)
1.3 - TOTOLO III - GESTIONI SPECIALI						
1.3.1 - GESTIONI SPECIALI						
1.3.1.1 Gestioni speciali	-	-	-	-	-	-
TOTALE USCITE GESTIONI SPECIALI	-	-	-	-	-	-
1.4 - TITOLO IV - PARTITE DI GIRO						
1.4.1 USCITE AVENTI NATURA DI PARTITE DI GIRO						
1.4.1.1 Uscite aventi natura di partite di giro	160.639,50	1.505.906,22	1.514.146,53	172.778,64	1.340.327,93	2.695.887,98
TOTALE USCITE PER PARTITE DI GIRO	160.639,50	1.505.906,22	1.514.146,53	172.778,64	1.340.327,93	2.695.887,98
TOTALE TITOLO I	8.437.727,64	10.558.073,54	6.764.675,33	4.654.029,43	6.593.011,40	5.885.241,81
TOTALE TITOLO II	34.672,49	49.458,40	154.627,88	139.841,97	49.446,92	288.392,88
TOTALE TITOLO III	-	-	-	-	-	-
TOTALE TITOLO IV	160.639,50	1.505.906,22	1.514.146,53	172.778,64	1.340.327,93	2.695.887,98
TOTALE DELLE USCITE	8.633.039,63	12.113.438,16	8.433.449,74	4.966.650,04	7.982.786,25	8.869.522,67
Disavanzo di amministrazione			***			***
Disavanzo di cassa	***	***		***	***	
Totale Generale	8.633.039,63	12.113.438,16	8.433.449,74	4.966.650,04	7.982.786,25	8.869.522,67
<i>Risultati differenziali:</i>						
Avanzo di competenza		900.384,82	***		1.940.745,74	***
Avanzo di cassa	***	***	8.166.926,32	***	***	5.923.559,33
Totale a pareggio	8.633.039,63	13.013.822,98	16.600.376,06	4.966.650,04	9.923.531,99	14.793.082,00

RENDICONTO FINANZIARIO ANNO 2008
 CONTO ECONOMICO
 SEDE CENTRALE

Allegato C

	Anno 2008		Anno 2007	
A) VALORE DELLA PRODUZIONE				
1) Proventi e corrispettivi per la produzione delle prestazioni e o servizi*	9.457.497,45	9.457.497,45	8.412.549,39	8.412.549,39
2) Variazione delle rimanenze dei prodotti in corso di lavorazione semilavorati e finiti	-	-	-	-
3) Variazione dei lavori in corso su ordinazione	-	-	-	-
4) Incrementi di immobilizzazioni per lavori interni	-	-	-	-
5) Altri ricavi e proventi, con separata indicazione dei contributi di competenza dell'esercizio	8.503,41	8.503,41	-	-
Totale valore della produzione (A)	9.466.000,86	9.466.000,86	8.412.549,39	8.412.549,39
B) COSTI DELLA PRODUZIONE				
6) per materie prime, sussidiarie, consumo e merci**	232.618,33	232.618,33	198.922,17	198.922,17
7) per servizi**	9.546.796,21	9.546.796,21	5.531.932,93	5.531.932,93
8) per godimento beni di terzi**	-	-	-	-
9) per il personale**				
a) salari e stipendi	598.060,70		574.036,58	
b) oneri sociali	186.378,01		197.890,75	
c) trattamento di fine rapporto	40.977,37		56.635,92	
d) trattamento di quiescenza e simili	-		-	
e) altri costi	26.609,39	852.025,47	10.330,26	838.893,51
10) Ammortamenti e svalutazioni				
a) Ammortamento delle immobilizzazioni immateriali				
b) Ammortamento delle immobilizzazioni materiali	62.075,49		85.495,15	
c) Altre svalutazioni delle immobilizzazioni	30.568,01		-	
d) Svalutazione dei crediti compresi nell'attivo circolante e delle disponibilita' liquide	-	92.643,50	-	85.495,15
11) Variazioni delle rimanenze di materie prime, sussidiarie, di consumo e merci	-	-	-	-
12) Accantonamenti per rischi	-	-	-	-
13) Accantonamenti di fondi per oneri	-	-	-	-
14) Oneri diversi di gestione	-	-	-	-
Totale Costi (B)	10.724.083,51	10.724.083,51	6.655.243,76	6.655.243,76
DIFFERENZA TRA VALORE E COSTI DELLA PRODUZIONE (A-B)	- 1.258.082,65	- 1.258.082,65	1.757.305,63	1.757.305,63
C) PROVENTI E ONERI FINANZIARI				
15) Proventi da partecipazioni	-	-	-	-
16) Altri proventi finanziari				
a) di crediti iscritti nelle immobilizzazioni	-	-	7.747,26	-
b) di titoli iscritti nelle immobilizzazioni che non costituiscono partecipazioni	-	-	-	-
c) di titoli iscritti nell'attivo circolante che non costituiscono partecipazioni	196.807,58		153.926,13	
d) proventi diversi dai precedenti	509,42	197.317,00	1.058,97	162.732,36
17) Interessi e altri oneri finanziari	- 326,90	- 326,90	- 162,70	- 162,70
17-bis) Utili e perdite su cambi	-	-	-	-
Totale proventi ed oneri finanziari (15+16-17)	196.990,10	196.990,10	162.569,66	162.569,66

RENDICONTO FINANZIARIO ANNO 2008
 CONTO ECONOMICO
 SEDE CENTRALE

Allegato C

	Anno 2008		Anno 2007	
D) RETTIFICHE DI VALORE DI ATTIVITA' FINANZIARIE				
18) Rivalutazioni				
a) di partecipazioni				
b) di immobilizzazioni finanziarie				
c) di titoli iscritti nell'attivo circolante			-	-
19) Svalutazioni				
a) di partecipazioni				
b) di immobilizzazioni finanziarie	-		-	
c) di titoli iscritti nell'attivo circolante			-	-
Totale rettifiche di valore	-	-	-	-
E) PROVENTI E ONERI STRAORDINARI				
20) Proventi con separata indicazione delle plusvalenze da alienazioni i cui ricavi non sono iscrivibili al n. 5)	-	-	-	-
21) Oneri straordinari con separata indicazione delle minusvalenze da alienazioni i cui effetti contabili non sono iscrivibili al n. 14)	-	-	-	-
22) Sopravvenienze attive ed insussistenze del passivo derivanti dalla gestione dei residui	191.198,00	191.198,00	124.352,58	124.352,58
23) Sopravvenienze passive ed insussistenze dell'attivo derivanti dalla gestione dei residui	- 487.056,51	- 487.056,51	- 276.500,70	- 276.500,70
Totale delle partite straordinarie	- 295.858,51	- 295.858,51	- 152.148,12	- 152.148,12
Risultato prima delle imposte (A-B+C+D+E)	- 1.356.951,06	- 1.356.951,06	1.767.727,17	1.767.727,17
imposte dell'esercizio	1.284,00	1.284,00	79.736,01	79.736,01
Avanzo/Disavanzo/Pareggio Economico	- 1.358.235,06	- 1.358.235,06	1.687.991,16	1.687.991,16

* Entrate correnti depurate da proventi finanziari: lett. C) e dei proventi straordinari (di natura finanziaria) lett. D)

** Uscite correnti depurate degli oneri finanziari: lett. C) e degli oneri straordinari (di natura finanziaria) lett. D)

QUADRO DI RICLASSIFICAZIONE DEI RISULTATI ECONOMICI
 RENDICONTO FINANZIARIO ANNO 2008
 SEDE CENTRALE

Allegato D

	ANNO 2008	ANNO 2007	(+O-)

A. RICAVI	9.457.497,45	8.412.549,39	1.044.948,06
Variazione delle rimanenze di prodotti in corso di lavorazione, semilavorati e finiti lavorazioni in corso su ordinazione	8.503,41	-	8.503,41
B. VALORE DELLA PRODUZIONE TIPICA	9.466.000,86	8.412.549,39	1.053.451,47
Consumi di materie prime e servizi esterni	9.779.414,54	5.730.855,10	4.048.559,44
C. VALORE AGGIUNTO	9.779.414,54	5.730.855,10	4.048.559,44
Costo del lavoro	852.025,47	838.893,51	13.131,96
D. MARGINE OPERATIVO LORDO	852.025,47	838.893,51	13.131,96
Ammortamenti	92.643,50	85.495,15	7.148,35
Stanziamenti a fondi rischi ed oneri	-	-	-
Saldo proventi ed oneri diversi	-	-	-
E. RISULTATO OPERATIVO	92.643,50	85.495,15	7.148,35
Proventi ed oneri finanziari	196.990,10	162.569,66	34.420,44
Rettifiche di valore di attività finanziarie	-	-	-
F. RISULTATO PRIMA DEI COMPONENTI STRAORDINARI E DELLE IMPOSTE	- 1.061.092,55	1.919.875,29	- 2.980.967,84
Proventi ed oneri straordinari	- 295.858,51	- 152.148,12	- 143.710,39
G. RISULTATO PRIMA DELLE IMPOSTE	- 1.356.951,06	1.767.727,17	- 3.124.678,23
Imposte di esercizio	1.284,00	79.736,01	- 78.452,01
H. AVANZO/PAREGGIO/DISAVANZO ECONOMICO DEL PERIODO	- 1.358.235,06	1.687.991,16	- 3.046.226,22

QUADRO DI RICLASSIFICAZIONE DEI RISULTATI ECONOMICI
RENDICONTO FINANZIARIO ANNO 2008
SEDE CENTRALE

Allegato D

CONTROLLO DIFFERENZA
.....
1.044.948,06
-
-
8.503,41
1.053.451,47
4.048.559,44
4.048.559,44
13.131,96
13.131,96
7.148,35
-
-
7.148,35
34.420,44
-
- 2.980.967,84
- 143.710,39
- 3.124.678,23
- 78.452,01
- 3.046.226,22

STATO PATRIMONIALE
ANNO 2008
SEDE CENTRALE

Allegato F

ATTIVITA'	ANNO 2008	ANNO 2007
A) CREDITI VERSO LO STATO ED ALTRI ENTI PUBBLICI PER LA PARTECIPAZIONE AL PATRIMONIO INIZIALE		
B) IMMOBILIZZAZIONI		
I. <i>Immobilizzazioni immateriali</i>		
1) Costi d'impianto e di ampliamento		
2) Costi di ricerca, di sviluppo e di pubblicità		
3) Diritti di brevetto industriale e diritti di utilizzazione delle opere di ingegno		
4) Concessioni, licenze, marchi e diritti simili		
5) Avviamento		
6) Immobilizzazioni in corso e acconti		
8) Manutenzioni straordinarie e migliorie su beni di terzi		
9) Altre		
Totale	-	-
II. <i>Immobilizzazioni materiali</i>		
1) Terreni e fabbricati	2.069.182,98	2.533.909,49
2) Impianti e macchinari	237.895,86	222.437,46
3) Attrezzature industriali e commerciali		
4) Automezzi e motomezzi	-	22.330,00
5) Immobilizzazioni in corso e acconti		
6) Diritti reali di godimento		
8) ammortamenti	1.670.830,44	1.755.786,11
Totale	636.248,40	1.022.890,84
III. <i>Immobilizzazioni finanziarie</i> con separata indicazione, per ciascuna voce dei crediti, degli importi esigibili entro l'esercizio successivo		
1) Partecipazioni in:		
a) imprese controllate		
b) imprese collegate		
c) imprese controllanti		
d) altri enti		
2) Crediti		
a) verso imprese controllate		
b) verso imprese collegate		
c) verso lo Stato e altri soggetti pubblici		
d) verso altri	-	-
3) Altri titoli	5.728.409,27	5.531.601,69
4) Crediti finanziari diversi		
Totale	5.728.409,27	5.531.601,69
Totale Immobilizzazioni (B)	6.364.657,67	6.554.492,53
C) ATTIVO CIRCOLANTE		
I. <i>Rimanenze</i>		
1) Materie prime, sussidiarie e di consumo		
2) prodotti in corso di lavorazione e semilavorati		
3) lavori in corso		
4) prodotti finiti e merci		
5) acconti		
Totale	-	-

STATO PATRIMONIALE
ANNO 2008
SEDE CENTRALE

Allegato F

II. <i>Residui attivi</i> con separata indicazione, per ciascuna voce, degli importi esigibili oltre l'esercizio successivo		
1) Crediti verso utenti, clienti ecc.		
2) Crediti verso iscritti, soci e terzi		
3) Crediti verso imprese controllate e collegate		
4) Crediti verso lo Stato ed altri soggetti pubblici		
4-bis) Crediti tributari		
4-ter) Imposte anticipate		
5) Crediti verso altri	1.380.096,96	1.084.497,19
Totale	1.380.096,96	1.084.497,19
III. <i>Attività finanziarie che non costituiscono immobilizzazioni</i>		
1) Partecipazioni in imprese controllate		
2) Partecipazioni in imprese collegate		
3) Altre partecipazioni		
4) Altri titoli		
Totale	-	-
IV. <i>Disponibilità liquide</i>		
1) Depositi bancari e postali	8.166.926,32	5.923.559,33
2) assegni		
3) denaro e valori in cassa		
Totale	8.166.926,32	5.923.559,33
Totale attivo circolante (C)	9.547.023,28	7.008.056,52
D) RATEI E RISCONTI		
1) Ratei attivi		
2) Risconti attivi		
Totale ratei e risconti (D)	-	-
Totale attivo	15.911.680,95	13.562.549,05

STATO PATRIMONIALE
ANNO 2008
SEDE CENTRALE

Allegato F

PASSIVITA'	ANNO 2008	ANNO 2007
A) PATROMONIO NETTO		
I. Fondo di dotazione	8.435.558,64	8.435.558,64
II. Riserve obbligatorie e derivanti da leggi		
III. Riserve di rivalutazione		
IV. Contributi a fondo perduto		
V. Contributi per ripiano disavanzi		
VI. Riserve statutarie		
VII. Altre riserve distintamente indicate		
VIII. Avanzi (Disavanzi) economici portati a nuovo	- 183.900,65	- 1.871.891,81
IX. Avanzo (Disavanzo) economico d'esercizio	- 1.358.235,06	- 1.687.991,16
Totale Patromonio netto (A)	6.893.422,93	8.251.657,99
B) CONTRIBUTI IN CONTO CAPITALE		
1) per contributi a destinazione vincolata		
2) per contributi indistinti per la gestione		
3) per contributi in natura		
Totale Contributi in conto capitale (B)	-	-
C) FONDI PER RISCHI ED ONERI		
1) per trattamento di quiescenza e obblighi simili		
2) per imposte		
3) per altri rischi ed oneri futuri		-
4) per ripristino investimenti	-	-
Totale Fondi rischi ed oneri futuri (C)	-	-
D) TRATTAMENTO DI FINE RAPPORTO DI LAVORO SUBORDINATO	385.218,39	344.241,02
E) RESIDUI PASSIVI, con separata indicazione, per ciascuna voce, degli importi esigibili oltre l'esercizio successivo		
1) obbligazioni		
2) verso le banche		
3) verso altri finanziatori		
4) acconti		
5) debiti verso fornitori		
6) rappresentati da titoli di credito		
7) verso imprese controllate, collegate e controllanti		
8) debiti tributari		
9) debiti verso istituti di previdenza e sicurezza sociale		
10) debiti verso iscritti, soci e terzi per prestazioni dovute		
11) debiti verso lo Stato ed altri soggetti pubblici		
12) debiti diversi	8.633.039,63	4.966.650,04
Totale	8.633.039,63	4.966.650,04
Totale Debiti (E)	15.911.680,95	13.562.549,05

STATO PATRIMONIALE
ANNO 2008
SEDE CENTRALE

Allegato F

F) RATEI E RISCONTI		
1) Ratei passivi		
2) Risconti passivi		
3) Aggio su prestiti		
4) Riserve tecniche		
Totale ratei e risconti (D)	-	-
Totale passivo e netto	15.911.680,95	13.562.549,05

SITUAZIONE AMMINISTRATIVA
ANNO 2008
SEDE CENTRALE

Allegato E

Consistenza della cassa all'inizio dell'esercizio 1/1/2008			5.923.559,33
	in c/competenza	9.823.026,47	
Riscossioni			10.676.816,73
	in c/residui	853.790,26	
			16.600.376,06
	in c/competenza	6.637.882,80	
Pagamenti			8.433.449,74
	in c/residui	1.795.566,94	
Consistenza della cassa alla fine dell'esercizio 31/12/2008			8.166.926,32
	degli esercizi precedenti	230.706,93	
Residui Attivi			1.380.096,96
	dell'esercizio	1.149.390,03	
	degli esercizi precedenti	3.157.484,27	
Residui Passivi			8.633.039,63
	dell'esercizio	5.475.555,36	
Avanzo di Amministrazione al 31/12/2008			913.983,65

L'utilizzazione dell'avanzo di amministrazione per l'esercizio 2008 risulta così prevista		
Parte vincolata		
al Trattamento di fine rapporto	385.218,39	
ai Fondi per rischi e oneri	-	
vincolata ai sensi Legge 246/2002	-	
vincolata ai sensi Legge 248/2005	-	
al Fondo ripristino investimenti per i seguenti motivi	-	
.....		
Totale parte vincolata		385.218,39
Parte disponibile		
Parte disponibile utilizzata	528.765,26	
.....		
Parte di cui non si prevede l'utilizzazione nell'esercizio 2009		
Totale parte disponibile		528.765,26
Totale Risultato di amministrazione presunto		913.983,65



Nota integrativa al bilancio al 31/12/2008

Delibera del Direttore Generale n. 47 del 31/03/2009 – Sede Centrale

Premessa**Considerazioni Preliminari**

Il Bilancio di previsione per l'anno 2008 è stato deliberato dal Consiglio Direttivo Nazionale il 23 dicembre 2007 sulla base delle disposizioni legislative vigenti.

Il Ministero della Salute, con nota n. DGRST 5/1230/P I.4.d.a. 4/16 del 22/02/2008 ha approvato il Bilancio di Previsione 2008 della LILT.

Il Consiglio Direttivo Nazionale del 22/4/2008 ha successivamente deliberato una variazione al Bilancio di Previsione 2008 di competenza e cassa (delibera n.4 del 22/4/2008) in considerazione del fatto:

- che per effetto dell'esatta applicazione di quanto previsto dall'art. 1 comma 507, della legge finanziaria 2007 che definisce la disponibilità di cassa sul cap. 3412 della Tabella C Ministero della Salute, attualmente in €. 4.289.648,00 (allegato 1), e che la variazione da effettuarsi al capitolo di Bilancio di Previsione 2008 ammonta a €. 124.968,78 (previsto €. 6.561.292,22 - contributi straordinari **2.882.364,00** + **855.854,00** - contributo ordinario **2.948.043,00**).
- che il Ministero delle Politiche Agricole Alimentari e Forestali con D.M. 3975 del 31/12/2007, ha concesso un contributo per la VII Edizione della Settimana Nazionale della Prevenzione per l'anno 2008 di €. 550.000,00;
- che l'avanzo di amministrazione accertato all'1/1/2008 ammonta a €. 2.041.406,48 e quindi maggiore di quello presunto pari a €. 845.096,62 per una differenza attiva pari a €. 1.196.309,86
- che per effetto dei suddetti aumenti sono state effettuate delle variazioni in aumento per la somma complessiva di €. 2.509.309,65 ai capitoli delle Entrate e delle Uscite del Bilancio di Previsione 2008 in conto competenza e cassa della LILT;

Tale variazioni sono state approvate dal Ministero della Salute con nota n. DGRST5/P/I.4.d.a./0004479-P- del 5/7/2008.

Nel frattempo la LILT ha beneficiato della

- a) erogazione del beneficio del 5‰ relativo all'anno 2006 del Ministero dell'Università e della Ricerca Direzione Generale della Ricerca (Legge Finanziaria 23/12/2005 n.266 art.1 comma 337) pari a € 582.443,67.
- b) integrazione da parte del Ministero della Salute dei contributi straordinari iscritti al cap. 3413 e precisamente:PG 01 € 39.211,87 e PG 02 € 117.635,62 per un totale complessivo pari a € 156.847,49.
- c) erogazione dell'acconto pari al 30% (€ 237.000,00) da parte del Ministero della Salute con nota n. 6206 – P – 10/02/2009 sulla convenzione inerente l'accordo di collaborazione concluso il 18/12/2007 per la realizzazione di attività di promozione e attivazione di campagne informative pari a €. 790.000,00.
- d) realizzazione di sopravvenienze attive derivanti dal recupero di somme (Sezione Provinciale LILT di Livorno € 1.625,05; ADAPT € 365,00; Telecom Italia € 473,02) e delle maggiori entrate dalle Partite di Giro pari a € 599.398,44.

Considerato che in conseguenza delle misure di variazione proposte lo stanziamento definitivo in entrata risulta essere pari a complessivi €. 12.596.151,16, in termini di competenza, e ad €. 17.562.801,20 in termini di cassa, mentre per quanto riguarda le uscite gli importi sono pari, rispettivamente, ad €. 12.596.151,16 ed €. 17.213.378,95 con una differenza di avanzo presunto al 31.12.2008 pari a €. 349.422,25;

Il Consiglio Direttivo Nazionale nella seduta, del 19 novembre 2008, con delibera n. 2 approva la Seconda Variazione al Bilancio di Previsione 2008 richiamata in narrativa, mediante l'asestamento in c/competenza e cassa. Tale delibera è stata approvata dal Ministero della Salute con nota n. DGRST.5/I.4.d.a.4/16 0000857-P del 11/02/2009

Criteri di valutazione

I criteri utilizzati nella formazione del bilancio chiuso al 31/12/2008 non si discostano dai medesimi utilizzati per la formazione del bilancio del precedente esercizio, in particolare nelle valutazioni e nella continuità dei medesimi principi.

La valutazione delle voci di bilancio è stata fatta ispirandosi a criteri generali di prudenza e competenza, nella prospettiva della continuità dell'attività da svolgere nonché tenendo conto della funzione economica dell'elemento dell'attivo o del passivo considerato.

Immobilizzazioni

Materiali

Sono iscritte al costo di acquisto e rettificata dai corrispondenti fondi di ammortamento. Nel valore di iscrizione in bilancio si è tenuto conto degli oneri accessori e dei costi sostenuti per l'utilizzo dell'immobilizzazione, portando a riduzione del costo gli sconti commerciali e gli sconti cassa di ammontare rilevante.

Le quote di ammortamento, imputate a conto economico, sono state calcolate attesi l'utilizzo, la destinazione e la durata economico-tecnica dei cespiti, sulla base del criterio della residua possibilità di utilizzazione, criterio che abbiamo ritenuto ben rappresentato dalle seguenti aliquote, non modificate rispetto all'esercizio precedente e ridotte alla metà nell'esercizio di entrata in funzione del bene:

- terreni e fabbricati: { 3 }%

- mobili di ufficio: {12}%
- arredamento - frigorifero: {15}%
- computer, telefoni, macch. Elettrico : {20}%
- video registratori – televisori : {30}%
- automezzi : {25}%
- altri beni: {100}%

La consistenza complessiva degli immobili ha subito un decremento di -€ **464.726,51** nel corso dell'esercizio in conseguenza alla delibere del CDN di donazione a favore delle Sezioni Provinciali degli immobili di loro pertinenza come da volontà del testamentario:

Differenza negativa di € 52,833,54 per cessione immobile Via S.Francescod'Assisi, 3 - BG alla LILT Sez Bergamo - di €. 39.767,18 cessione immobile Viale Ungheria 121 - Udine alla LILT Sez Udine - di €. 273.998,98 cessioni immobili Via Zardini Via Bararacca Tavagnacco Via L.Ariosto e Via Sauro alla LILT Sez Udine - di €. 98.126,81 cessione immobile Via Costituzione 17 - Pistoia alla LILT Sez Pistoia

Per quanto riguarda i profili quantitativi si fa rinvio al contenuto dell'allegato n. 3.

Residui attivi

Sono esposti al presumibile valore di realizzo.

Debiti

Sono rilevati al loro valore nominale, modificato in occasione di resi o di rettifiche di fatturazione.

Titoli

I titoli dell'Ente derivanti da investimento di valori provenienti da varie eredità ricevute sono valutati al valore corrente alla data di bilancio. (Allegato n. 1)

Fondi per rischi e oneri

Sono stanziati per coprire perdite o debiti di esistenza certa o probabile, dei quali tuttavia alla chiusura dell'esercizio non erano determinabili l'ammontare o la data di sopravvenienza.

Fondo TFS

Rappresenta l'effettivo debito maturato verso i dipendenti in conformità di legge e dei contratti di lavoro vigenti, considerando ogni forma di remunerazione avente carattere continuativo.

Il fondo del trattamento di fine servizio corrisponde al totale delle singole indennità maturate a favore dei dipendenti alla data di chiusura del bilancio, ed è pari a quanto si sarebbe dovuto corrispondere ai dipendenti nell'ipotesi di cessazione del rapporto di lavoro in tale data. (Allegato n. 2)

Imposte sul reddito

Le imposte sono accantonate secondo il principio di competenza; rappresentano pertanto:

- gli accantonamenti per imposte liquidate o da liquidare per l'esercizio, determinate secondo le aliquote e le norme vigenti;
- l'ammontare delle imposte differite o pagate anticipatamente in relazione a differenze temporanee sorte o annullate nell'esercizio;

Attività

B) Immobilizzazioni**II. Immobilizzazioni materiali**

Saldo al 31/12/2007	Saldo al 31/12/2008	Variazioni
1.022.891	636.248	(386.643)

Terreni e fabbricati

Descrizione	Importo
Costo storico	2.533.909
Saldo al 31/12/2007	2.533.909
Cessioni dell'esercizio	(464.726)
Fondo ammortamento	(1.475.806)
Saldo al 31/12/2008	593.377

Altri beni

Descrizione	Importo
Costo storico	57.981
Saldo al 31/12/2007	57.981
Acquisizione dell'esercizio	15.458
Ammortamenti dell'esercizio	(30.568)
Saldo al 31/12/2008	42.871

Vedasi allegata Situazione Immobili e Mobili (Allegato n. 3)

C) Attivo circolante**II. Residui attivi**

Saldo al 31/12/2007	Saldo al 31/12/2008	Variazioni
1.084.497	1.380.097	295.600

I residui attivi sono vantati principalmente nei confronti di:

MPAF CONTRIBUTO SNPO ANNO 2008	550.000,00
REGIONE LAZIO SALDO CONTRIBUTI PROGETTI RESTART E GUADAGNARE RESPIRO	58.500,00
PROGETTI ORIANI	218.000,00
LILT SEDE CENTRALE FITTI DA CCP 28220002 AL 31/12	3.572,67
INTERESSI DEPOSITO TITOLI PROVENIENTI DA EREDITA'	196.807,58
LILT SEDE CENTRALE OBLAZIONIFITTI DA CCP 28220002 AL 31/12	23.712,80
EQUITALIA/SEZIONI LILT	97.806,98

(Allegato n. 4)

III. Attività finanziarie

Saldo al 31/12/2007	Saldo al 31/12/2008	Variazioni
5.531.602	5.728.409	198.807

La variazione è determinata dalla differenza tra il valore in deposito al 31/12/2007 e quello al 31/12/2008 (allegato n. 1)

IV. Disponibilità liquide

Saldo al 31/12/2007	Saldo al 31/12/2008	Variazioni
5.923.559	8.166.926	2.243.367

Descrizione	31/12/2007	31/12/2008
Depositi bancari e postali	5.923.559	8.166.926

Il saldo rappresenta le disponibilità liquide e l'esistenza di numerario e di valori alla data di chiusura dell'esercizio così come rappresentato (allegato n. 5) da cui si evince la corrispondenza con quanto comunicato dall'Istituto Tesoriere Monte dei Paschi di Siena Sede di Roma con verifica di cassa al 31/12/2008 (Allegato n. 6). Tale giacenza è dovuta al trasferimento del contributo ordinario del Ministero della Salute nel mese di dicembre 2008.

Passività**A) Patrimonio netto**

Saldo al 31/12/2007	Saldo al 31/12/2006	Variazioni
8.251.657	6.563.667	1.687.991

Descrizione	31/12/2008	31/12/2007
Fondo di dotazione	8.435.559	8.435.559
Utili (perdite) portati a nuovo	183.901	(1.871.892)
Utile (perdita) dell'esercizio	(1.358.235)	1.687.991
)	
	6.893.423	8.251.657

B) Fondi per rischi e oneri

Saldo al 31/12/2008	Saldo al 31/12/2007	Variazioni
-	-	-

Non sono presenti fondi rischi

D) Trattamento di fine servizio di lavoro subordinato

Saldo al 31/12/2007	Saldo al 31/12/2008	Variazioni
344.241	385.218	40.977

La variazione è così costituita.

Variazioni	31/12/2007	Incrementi	Decrementi	31/12/2008
TFR, movimenti del periodo	344.241	40.977		385.218

Il fondo accantonato rappresenta l'effettivo debito dell'Ente al 31/12/2008 verso i dipendenti in forza a tale data (Allegato n. 7). L'Ente non ha mai corrisposto anticipi al personale sul T.F.S. (trattamento fine servizio).

E) Debiti – Residui Passivi

Saldo al 31/12/2007	Saldo al 31/12/2008	Variazioni
4.966.650	8.633.040	(3.666.390)

I debiti sono valutati al loro valore nominale. Il valore alto dei residui passivi è determinato dal patto di stabilità (art. 1 comma 57 Legge 311/2004). (Allegato n. 4)

Conto economico

A) Valore della Produzione

Saldo al 31/12/2007	Saldo al 31/12/2008	Variazioni
8.412.549	9.466.001	1.053.452

B) Costi della produzione

Saldo al 31/12/2007	Saldo al 31/12/2008	Variazioni
6.655.244	10.724.084	(4.068.840)

	2008	2007
per materie prime, sussidiarie, consumo e merci**	232.618,33	198.922,17
6) merci**		
7) per servizi**	9.546.796,21	5.531.932,93
8) per godimento beni di terzi**		
9) per il personale**		
a) salari e stipendi	598.060,70	574.036,58
b) oneri sociali	186.378,01	197.890,75
c) trattamento di fine rapporto trattamento di quiescenza e	40.977,37	56.635,92
d) simili	-	-

ATA CONTES

e) altri costi	26.609,39	10.330,26
10) Ammortamenti e svalutazioni		
Ammortamento delle immobilizzazioni		
a) immateriali		
Ammortamento delle immobilizzazioni		
b) materiali	62.075,49	85.495,15
Altre svalutazioni delle		
c) immobilizzazioni	30.568,01	-
Svalutazione dei crediti compresi		
d) nell'attivo circolante		
e delle disponibilita' liquide	-	
11) Variazioni delle rimanenze di materie prime, sussidiarie, di consumo e merci		
12) Accantonamenti per rischi		
13) Accantonamenti di fondi per oneri	-	-
14) Oneri diversi di gestione		
Totale Costi (B)	10.724.083,51	6.655.243,76

Costi per materie prime, sussidiarie, di consumo e di merci

Trattasi esclusivamente di uscite per acquisto di beni consumo e di servizi (Allegato n. 8).

Costi per servizi

In tale voce di costi ricadono la quasi totalità delle spese sostenute dall'Ente per l'espletamento dei propri compiti istituzionali, come desumibile da quanto rappresentato dall'allegato n. 9 "Uscite per prestazioni istituzionali"

Costi per il personale

La voce comprende l'intera spesa per il personale dipendente ivi compresi i miglioramenti di merito, passaggi di categoria, scatti di contingenza, secondo le disposizioni previste dal CCNL vigente per gli enti pubblici non economici, la contrattazione integrativa e gli oneri sociali riflessi a carico dell'Ente.

Ammortamento delle immobilizzazioni materiali

Per quanto concerne gli ammortamenti si specifica che gli stessi sono stati calcolati sulla base della durata utile del cespite e dello sfruttamento nella fase di utilizzo.

C) Proventi e oneri finanziari

Saldo al 31/12/2007	Saldo al 31/12/2008	Variazioni
162.570	196.990	34.420

	2008	2007
15) Proventi da partecipazioni		
16) Altri proventi finanziari		
di crediti iscritti nelle		
a) immobilizzazioni	-	7.747,26
di titoli iscritti nelle immobilizzazioni		
b) che non		
costituiscono		
partecipazioni	-	
di titoli iscritti nell'attivo circolante che		
c) non		
costituiscono		
partecipazioni	196.807,58	153.926,13
proventi diversi dai		
d) precedenti	509,42	1.058,97
	-	-
17) Interessi e altri oneri finanziari	326,90	162,70
17-		
bis) Utili e perdite su cambi		
Totale proventi ed oneri finanziari		
(15+16-17)	196.990,10	162.569,66

I proventi finanziari per interessi su titoli iscritti nell'attivo circolante sono il frutto degli investimenti nel tempo avviati dall'Ente pari al 3,55% netto del valore nominale complessivo dei valori mobiliari posseduti.

D) Rettifiche di valore di attività finanziarie

Saldo al 31/12/2007	Saldo al 31/12/2008	Variazioni
(0)	(0)	(0)

Svalutazioni

Descrizione	31/12/2007	31/12/2008	Variazioni
Di immobilizzazioni finanziarie	(0)	(0)	(0)
	(0)	(0)	(0)

E) Proventi e oneri straordinari

Saldo al 31/12/2007	Saldo al 31/12/2008	Variazioni
(152.148)	(- 295.858)	(- 143.710)

Descrizione	31/12/2007	31/12/2008
Totale proventi		Totale proventi
Minusvalenze		Minusvalenze
Sopravvenienze attive	124.352	Sopravvenienze attive
Sopravvenienze passive	(276.501)	Sopravvenienze passive
		- 191.198
		- 487.056

Totale partite straordinarie	(152.148)	Totale partite straordinarie	(295.858)
-------------------------------------	------------------	-------------------------------------	------------------

I proventi straordinari sono esposti nella dimostrazione analitica dei componenti che non danno luogo a movimenti finanziari di cui al Conto Economico (allegato H DPR 696/1979)

Imposte sul reddito d'esercizio

Saldo al 31/12/2007	Saldo al 31/12/2008	Variazioni
79.736	1.284	- 78.452

Infine l'Ente per permettere un più immediato confronto tra quanto rappresentato nel Conto Economico e nello Stato Patrimoniale 2008 e quanto relativo agli anni precedenti ha provveduto a elaborare e rappresentare il conto economico e la situazione patrimoniale secondo lo schema previsto dal precedente regolamento di contabilità D.P.R. 696/1979 (allegati G e H e relative dimostrazioni analitiche).

Si allega infine partitario delle registrazioni delle Partite di Giro dell'anno 2008 (Allegato n. 10)

Si allega anche rilevazione del rispetto dei limiti di prelevamento in Tesoreria Banca d'Italia di cui al punto 18 dell'art. 1 della Legge 311/2004 (allegato 11)

Si riporta di seguito la tabella dimostrativa entrate e uscite in capitale:

ENTRATE C\CAPITALE ANNO 2008

			DA	RISCUOTERE	C\RESIDUI	RESIDUI
			RISCOSE			A.P.
121201	1401	Alienazione di immobilizzazioni tecniche				
	01/02/2008	REALIZZO AUTOMEZZO	6.000,00			
		TOTALE	6.000,00	-	-	-
121406	26	Riscossione di crediti diversi				
	29/04/2009	EREDITA' CARPANEDA	9.752,91	-	-	-
		totale	9.752,91	-	-	-
121405	25	Ritiro di depositi a cauzione presso terzi				
1980		CAUZIONE CANTINA SEDE	-	-	-	85,22


		totale	-	-	-	85,22
--	--	---------------	---	---	---	--------------

		TOTALI	15.752,91	-	-	85,22
--	--	---------------	------------------	---	---	--------------

SPESE CICAPITALE ANNO 2008

			PAGATE	DA PAGARE	RESIDUI	RESIDUI
						A.P.
121205	68	Acquisto mobili e macchine d'ufficio			-	-
		ICT CONSULTING	2.748,00			
		LOTO DESIGN	8.563,00			
		ICT CONSULTING	1.800,00			
		LOTO DESIGN	2.347,20			
		TOTALE	15.458,20	-	-	-
		TOTALI	15.458,20	-	-	-

IL DIRETTORE GENERALE
Avv. Bruno Pisaturo



DEPOSITO TITOLI VALORE NOMINALE
31/12/2008

Allegato n. 1

ORIGINARIO	4.123.172,69
I VERSAMENTO	16.310,93
Prelievo o/c Sez. Verona	- 51.645,69
Prelievo o/c Sez. Genova	- 174.562,43
II Versamento	638.965,03
III Versamento	15.734,65
Prelievo o/c Sez. Rimini-Forlì	- 139.443,36
IV Versamento	175.710,00
V Versamento	24.191,19
VI Versamento	37.475,47
VII Versamento	375.533,01
VIII Versamento 2004	53.800,33
IX Versamento 2004	219.381,00
Prelievo o/c Sez. Verona	10.329,14
EREDITA' LILT Sede Centrale	70.500,00
EREDITA' SEDE CENTRALE	139.169,48
Valore nominale attuale	5.513.963,16
Sez. Genova	434.340,25
Sez. Trento	12.911,42
Sez. Imperia	15.493,71
Sede Centrale	5.051.217,78
TOTALE VALORE NOMINALE	5.513.963,16

Valore al 31/12/2007	5.531.601,69		
Valore in deposito 31/12/2008	MPS + Banco Posta	4.976.512,98	
	GENERALI Assicurazioni	751.896,29	
	PRELIEVI		
		totale	5.728.409,27
		DIFFERENZA anno 2008	196.807,58

valori nominali investiti

MPS + Banco Posta	4.976.512,98
GENERALI	751.896,29
TOTALE	5.728.409,27
TOT VAL NOMINALE	5.513.963,16
DIFFERENZA	214.446,11
TOT INTERESSI	214.446,11
INTERESSI	-
DIFFERENZA	214.446,11

Allegato n. 2

CONTO CONSUNTIVO ANNO 2008 - SEDE CENTRALE -
FONDO LIQUIDAZIONE INDENNITA' DI ANZIANITA' AL PERSONALE DELLA SEDE CENTRALE AL 31/12/2008

NOMINATIVO	QUALIFICA	DATA ASSUNZIONE	data fine rapporto	ANZIANITA'	STIPENDIO BASE	RIA	I.L.S.	IND ENTE	TOTALE STIP BASE PER TFR	IIS PER TFR	TOTALE QUOTA ANNUA PER TER	TOTALE QUOTA MENSILE PER TFR	RATEO QUOTA ESERCIZIO	ANNI MATURATI	IMP. DA LIQUIDARE
AVAIOLI PATRIZIA	D.G.	02/10/2006	07/12/2008	2A2M	40.355,49		7.025,16		40.355,49	5.971,39	46.326,88	3.860,57	4.182,29	2a2m	9.061,62
ILIORIO ANNA	A.PROF.	07/01/1985		24A	22.261,32	648,67	6.685,68		22.909,99	5.682,83	28.592,82	2.382,74	2.581,30	24	61.951,11
LUBINACE DAVIDE	C4	12/05-11/8/80*1/10/82 30/6/83*1/11/83- 26/12/85*27/12/85		3a2m+23A	24.543,47	581,04			25.124,51		25.124,51	2.093,71	2.268,18	26*2	59.350,84
DE NICCOLO RAFFAELLA	C1	01/06/1993		15A7M	20.415,24				20.415,24		20.415,24	1.701,27	1.843,04	13*7	28.720,75
AUTINO CARLA	B3	01/02/1985		23A11M	19.817,01	316,08			20.133,09		20.133,09	1.677,76	1.817,57	23*11	43.470,23
COLLETTINI RITA	B3	01/02/1985		23A11M	19.817,01	316,08			20.133,09		20.133,09	1.677,76	1.817,57	23*11	43.470,23
CASSELLI LORIANA	B3	01/02/1985		23A11M	19.817,01	316,08			20.133,09		20.133,09	1.677,76	1.817,57	23*11	43.470,23
MANNO FRANCA	B2	27/12/1985		23A	18.706,40	229,32			18.935,72		18.935,72	1.577,98	1.709,47	23	39.317,92
MANTINELLI MAURIZIO	B2	15/02/1988		20A11M	18.706,40	66,24			18.772,64		18.772,64	1.564,39	1.694,75	20*11	35.448,57
ROSSINO CLAUDIA	B1	01/01/2004	30/06/2006	3a 6m	17.587,42				17.587,42		17.587,42	1.465,62	1.587,75	3*6	5.557,14
ROSSINO CLAUDIA	B1 CFL	11/07/2006		2A6M	17.587,42				17.587,42		17.587,42	1.465,62	1.587,75	2*6	3.969,38
D'ACUNZO GERARDO	A2	01/06/2001		7A7M	16.696,27				16.696,27		16.696,27	1.391,36	1.507,30	7*7	11.430,37
FONDO I.A. AL 31.12.2008															
385.218,35															

CONTO CONSUNTIVO 2008
SITUAZIONE AL 31.12.2008 IMMOBILI E MOBILI

Allegato n. 3

22. BIZZARRI ELISENA

Viale Donato Giannotti, 13/R - 21/A-
23 - 23/A - Firenze
n.3 negozi + n.5 appartamenti

€ 319.686,82	€ 319.686,82	€ 319.686,82	€ 319.686,82

23. CICATELLI AMELIA

Via Mercati, 3 - Parma
Appartamento + cantina + garage

€ 113.620,52	€ 113.620,52	€ 113.620,52	€ 113.620,52

25. ACQUISTO DA SIGG.RI FRANZ

Via Alessandro Torlonia, 15 - Roma
App.to piano rialzato + soffitta
(Uffici Sede Centrale)
Quota parte dei locali condomi-
niali pari ai millesimi di pos-
sesso di 96,324/1000 (locale la-
vanderia, posto auto, app.to por-
tiere)
Rivalutazione per lavori
eseguiti nell'anno 2000
(Lit. 16.856.520 + 25.410.000)

€ 1.256.134,73		€ 1.256.134,73	
€ 8.601,29		€ 8.601,29	
€ 21.828,84	€ 1.286.564,86	€ 21.828,84	€ 1.286.564,86

26. ACQUISTO DA SIGG.RE GALLI ANGELINI

Via Alessandro Torlonia, 13/B - Roma
(Cantina Sede Centrale)
Quota parte dei locali con-
dominiali pari ai millesimi
di possesso di 4/1000 (loca-
le lavanderia, posto auto,
app.to portiere)

€ 40.696,80		€ 40.696,80	
€ 357,18	€ 41.053,98	€ 357,18	€ 41.053,98

28. IACOMETTI IGINIA

Via Costituzione, 17 - Pistoia
Negozio

€ 98.126,81	€ 98.126,81	€ -	€ -

VALORE IMMOBILI AL 31.12.2007

€ 2.533.909,49	€ 2.533.909,49	€ 2.069.182,98	€ 2.069.182,98
----------------	----------------	----------------	----------------

DIFFERENZA

Differenza negativa di € 52,833,54 per **CESSIONE** immobile Via
S.Francescod'Assisi, 3 - BG alla LILT Sez Bergamo - di €.
39.767,18 cessione immobile Viale Ungheria 121 - Udine alla
LILT Sez Udine - di €. 273.998,98 cessioni immobili Via Zardini
Via Bararacca Tavagnacco Via L.Ariosto e Via Sauro alla LILT
Sez Udine - di €. 98.126,81 cessione immobile Via Costituzione
17 - Pistoia alla LILT Sez Pistoia

-€ 464.726,51

CONTO CONSUNTIVO 2008
INVENTARIO BENI IMMOBILI
SEDE CENTRALE

	anno 2006	AMMT.I.O	anno 2007	amm.ti prec.ti	anno 2007	anno 2008	amm.ti prec.ti	anno 2008	AMM.TO	amm.ti prec.ti	anno 2008
alienazioni											
7 1987	52.833,54	1.585,01	51.248,53	30.115,12	21.133,42	21.133,42	31.700,12	19.548,41	1.585,01	31.700,12	19.548,41
8 1987	39.767,18	1.193,02	38.574,16	22.667,29	15.906,87	15.906,87	23.860,31	14.713,86	1.193,02	23.860,31	14.713,86
21 1996	273.998,98	8.219,97	265.779,01	82.199,69	183.579,32	183.579,32	90.419,66	183.579,32	-	90.419,66	183.579,32
24 1989	-	-	-	16.163,04	17.509,95	-	-	-	-	-	-
28 2001	98.126,81	2.943,80	95.183,01	14.719,02	80.463,98	80.463,98	17.662,83	80.463,98	-	17.662,83	80.463,98
tot	464.726,51	13.941,80	450.784,71	165.864,16	318.593,54	318.593,54	163.642,92	301.083,59	2.778,02	163.642,92	298.305,57

valore	01/01/2008	2.533.909,49	2.533.909,49	costo storico
		-	62.075,49	amm.ti anno 2008
		-	464.726,51	cessioni alle Sez Prov LILT
		-	1.052.890,95	(889248,03+163642,92)
		-	954.216,54	(1582585,97-464726,51)
		-	1.117.859,46	utilizzo fondi amm.ti precedenti
		-	163.642,92	

costo	2.069.182,98
fondo amm.ti 2007	1.413.730,20
amm.to 2008	62.075,49
	593.377,29 netto

CONTO CONSUNTIVO 2008
SITUAZIONE VALORI AL 31.12.2008 IMMOBILI MOBILI E AUTOMEZZI

Allegato n. 3

AMMORTAMENTO ESERCIZIO**2008**

Valori immobili (edifici al 01.01)	€	2.533.909,49	
Fondo Ammortamenti 01.01	€	1.577.373,12	
Netto	€	956.536,37	
Valori immobili (edifici al 31/12)	€	2.069.182,98	
Ammti precedenti	€	1.413.730,20	
ammortamento	€	62.075,49	
VALORE NETTO	€	593.377,29	
minusvalenza	€	163.642,92	utilizzo fondo amm.to presente
Immobili alienati	€	464.726,51	

MOBILI, MACCHINE D'UFFICIO E AUTOMEZZI AL 31/12**2008****MOBILI E MACCHINE D'UFFICIO**

Valori al 01.01	€	222.437,46
Fondo amm.ti al 01.01	€	164.456,74
Netto	€	57.980,72
acquisti	€	15.458,40
Totale valore beni	€	73.439,12
ammortamenti	€	30.568,01
Totale valore d'inventario netto al 31.12	€	42.871,11

AUTOMEZZI

Targa CX884EY nuova Lancia Lybra 2,4 JTD DONATA			
VALORE dal 7/7/2005	€	22.330,00	
Ammortamento € 22330 x 25% dal 1/7 al 31/12/2005	€	2.791,25	
ammortamento 2006/2007	€	11.165,00	
VALORE NETTO 31.12.07	€	8.373,75	
VENDITA	€	6.000,00	realizzo
SOPPRAVVENIENZA PASSIVA		2.373,75	minusvalenza

TOTALE VALORI AL 31/12

Mobili, macchine e attrezzature	€	42.871,11
Automezzi	€	-
IMMOBILI	€	593.377,29
Totale	€	636.248,40

TOTALE AMMORTAMENTI ESERCIZIO

Mobili, macchine e attrezzature	€	30.568,01
Automezzi	€	-
IMMOBILI	€	62.075,49
Totale	€	92.643,50

TOTALE GENERALE AMMORTAMENTI AL 31/12

IMMOBILI	€	1.475.805,69
MOBILI	€	195.024,75
Totale	€	1.670.830,44

CONTO CONSUNTIVO 2008
SITUAZIONE VALORI AL 31.12.2008 IMMOBILI MOBILI E AUTOMEZZI

Allegato n. 3

RIEPILOGO GENERALE CONTO CONSUNTIVO**SEDE CENTRALE**

	2008
VALORI AL 31/12	
Edifici	€ 2.069.182,98
Terreni	€ -
Automezzi	€ -
Mobili e Macchine	€ 237.895,86
Ammortamento immobili	€ 1.475.805,69
Ammortamento mobili	€ 195.024,75
Ammortamento automezzi	€ -
VALORE NETTO	€ 636.248,40

Allegato n. 4

CONTO CONSUNTIVO ANNO 2008-
- SEDE CENTRALE - GESTIONE RESIDUI ATTIVI E PASSIVI ANNI PRECEDENTI

RESIDUI ATTIVI

ANNO	CAP	CODICE	OGGETTO	INIZIALI	RISCOSSI	DA RISCOUOTERE	DA ANNULLARE	DA RISCOUOTERE
1980	25	121405	Fondo cauzionale cantine Sede Centrale	85,22	-	85,22	-	85,22
2000	31	141105	AIMOV progetti SOS TUMORI	1.775,17	-	1.775,17	-	1.775,17
2000	31	141105	AIMOV progetti SOS FUMO 1998/1999	8.864,85	-	8.864,85	-	8.864,85
2000	31	141105	AIMOV progetto SOS TUMORI 1998	520,28	-	520,28	-	520,28
2000	31	141105	AIMOV progetto Assistenza Domiciliare 1998	2.433,34	-	2.433,34	-	2.433,34
2000	31	141105	AIMOV rimborso spese anticipate linea verde SOS fumo	1.774,47	-	1.774,47	-	1.774,47
2003	31	141105	PROGETTO SOSFUMO ED 1998/1999 SALDO	4.511,47	-	4.511,47	-	4.511,47
2005	31	141105	LILT TARANTO - rimborso somme anticipate	9.000,00	-	9.000,00	-	9.000,00
2006	9	113203	Interessi da titoli patrimonio eredita'	46.177,65	46.177,65	-	-	-
2007	2	112101	MPAF Dip delle Politiche di Sviluppo D.M. 3974 del 31/12/2007 contributo VI	550.000,00	550.000,00	-	-	-
2007	5	113102	Edizione Settimana Nazionale Prevenzione	75.000,00	75.000,00	-	-	-
2007	7	113201	Pfizer Italia Srl Roma contributo progetto Linea Verde SOS LILT 800998877	3.009,93	3.009,93	-	-	-
2007	9	113203	Fitti al 31/12/2007 dal prelievo dal c/cp 28220002	153.683,30	88.243,81	65.439,49	-	65.439,49
2007	12	113401	Interessi su titoli depositati sul Dossier	26.651,19	26.651,19	-	-	-
2007	13	113402	Obblazioni da ciclopost 28220002 al 31/12/2007	117.675,19	63.207,68	54.467,51	-	54.467,51
2007	31	141105	Eredità Quartaroli (€ 117.675,19)	81.495,13	-	81.495,13	-	81.495,13
2007	31	141105	Associazione 30 ore per la vita contributo progetti assistenza domiciliare e Linea Verde Nazionale	840,00	500,00	340,00	-	340,00
2007	31	141105	AXA Assicurazioni Spa recupero sinistro n. 5969/99/005652	1.000,00	1.000,00	-	-	-
2007	31	141105	D.ssa A. Labianca conguaglio IRPEF anno 2007	1.084.497,19	853.790,26	230.706,93	-	230.706,93
			TOTALE					

RESIDUI PASSIVI

ANNO	CAP	CODICE	OGGETTO	INIZIALI	PAGATI	DA PAGARE	DA ANNULLARE	DA PAGARE
1983	75	121403	Sig.a Ricco deposito cauzionale appartamento Via Vallarsa 35 Roma	207,68	-	207,68	-	207,68
1995	75	121403	Sig.a Sirello deposito cauzionale appartamento Via Vallarsa 35 Roma	464,81	-	464,81	-	464,81
2001	36	112102	Centro Diagn Città Roma (CDC 18/12 n. 2)	358.459,83	-	358.459,83	-	358.459,83
2003	38	112104	PETTI progetto di ricerca	32.324,53	32.324,53	-	-	-
2003	38	112104	LAZZARO progetto di ricerca	8.619,88	-	8.619,88	-	8.619,88
2003	38	112104	ROSSELLI DEL TURCO	33.100,32	-	33.100,32	-	33.100,32
2005	38	112104	Sozzi Gabriella	25.500,00	25.500,00	-	-	-
2005	38	112104	Viel Alessandra	12.744,00	-	12.744,00	-	12.744,00
2005	38	112104	Cannizzaro Renato	17.000,00	17.000,00	-	-	-

Allegato n. 4

CONTO CONSUNTIVO ANNO 2008-
- SEDE CENTRALE - GESTIONE RESIDUI ATTIVI E PASSIVI ANNI PRECEDENTI

2005	38	112104	Alimonti Alessandro		12.942,59	12.942,59	-	-	-	-
2005	38	112104	Buonaguro Franco Maria		25.500,00	25.500,00	25.500,00	-	-	25.500,00
2005	38	112104	Guerrieri Gonzaga Aliana		34.000,00	34.000,00	-	-	-	-
2005	38	112104	Maisonneuve Patrick		21.250,00	21.250,00	-	-	-	-
2005	38	112104	Giunta Salvatore		25.500,00	25.500,00	-	-	-	-
2005	38	112104	Vigili Maurizio		10.200,00	10.200,00	-	-	-	-
2005	38	112104	Ventrella Vincenzo		15.300,00	15.300,00	15.300,00	-	-	15.300,00
2005	38	112104	Bruzzi Paolo		19.125,00	-	19.125,00	-	-	19.125,00
2005	38	112104	Marcella MOTTOLESE 1/2003		10.000,00	10.000,00	-	-	-	-
2005	38	112104	Luigi NALDI 38/2004		9.999,99	9.999,99	-	-	-	-
2005	38	112104	N. 3 BORSE STUDIO PER LAUREATI MEDICI DA 13.800 CADAUNA		38.284,24	38.284,24	38.284,24	-	-	38.284,24
2005	45	12111	Sez Prov LILT Siracusa contributo		5.000,00	5.000,00	5.000,00	-	-	-
2006	6	11202	Saldo Direttore tratt accessorio		2.505,42	2.505,42	2.505,42	-	-	2.505,42
2006	38	112104	n. 10 Borse studio		14.683,29	12.966,64	1.716,65	-	-	1.716,65
2006	38	112104	n. 1 Borsa studio		15.000,00	14.000,00	1.000,00	-	-	1.000,00
2006	38	112104	MANTOVANI Giovanni		25.000,00	12.500,00	12.500,00	-	-	12.500,00
2006	38	112104	ALIMONTI Alessandro		13.000,00	13.000,00	-	-	-	-
2006	38	112104	BONELLI Luigina		80.000,00	40.000,00	40.000,00	-	-	40.000,00
2006	38	112104	TAVANI Alessandra		60.000,00	30.000,00	30.000,00	-	-	30.000,00
2006	38	112104	PELUCCHI Claudio		50.000,00	25.000,00	25.000,00	-	-	25.000,00
2006	38	112104	ROSSI Alessandro		25.000,00	12.500,00	12.500,00	-	-	12.500,00
2006	38	112104	STIGLIANO Vittoria		25.000,00	12.500,00	12.500,00	-	-	12.500,00
2006	38	112104	NISTICO Paola		70.000,00	35.000,00	35.000,00	-	-	35.000,00
2006	38	112104	TOMAO Silverio		25.000,00	25.000,00	25.000,00	-	-	25.000,00
2006	38	112104	GASBARRINI Giovanni		62.000,00	42.001,78	19.998,82	-	-	19.998,82
2006	38	112104	CHIMENTI Sergio		75.000,00	37.500,00	37.500,00	-	-	37.500,00
2006	38	112104	MONTELLA Maurizio		25.000,00	12.500,00	12.500,00	-	-	12.500,00
2006	38	112104	ROSELLI Mario		60.000,00	30.000,00	30.000,00	-	-	30.000,00
2006	38	112104	SERRAINO Diego		50.000,00	37.000,00	13.000,00	-	-	13.000,00
2006	38	112104	PACI Eugenio		25.000,00	12.500,00	12.500,00	-	-	12.500,00
2006	38	112104	PALLI Domenico		50.000,00	25.000,00	25.000,00	-	-	25.000,00
2006	38	112104	MORASSO Gabriella		80.000,00	40.000,00	40.000,00	-	-	40.000,00
2006	38	112104	BISANTI Luigi		25.000,00	12.500,00	12.500,00	-	-	12.500,00
2006	38	112104	MAIO Michele		25.000,00	12.500,00	12.500,00	-	-	12.500,00
2006	38	112104	TRADATI Nicoletta		25.000,00	12.500,00	12.500,00	-	-	12.500,00
2006	38	112104	BONANNI Bernardo		90.000,00	45.000,00	45.000,00	-	-	45.000,00
2006	38	112104	BERRINO Franco		90.000,00	45.000,00	45.000,00	-	-	45.000,00
2006	39	112105	CIC		4.000,00	4.000,00	4.000,00	-	-	-
2006	39	112105	CM TRADING		450,00	450,00	450,00	-	-	450,00
2006	44	112110	ACCOGLI		22.032,00	22.032,00	22.032,00	-	-	22.032,00
2006	46	112201	Trasfe passivi allo Stato		13.771,67	13.771,67	13.771,67	-	-	13.771,67

Allegato n. 4

CONTO CONSUNTIVO ANNO 2008-
- SEDE CENTRALE - GESTIONE RESIDUI ATTIVI E PASSIVI ANNI PRECEDENTI

2006	70	121302	ACQUISTO TIOLI DA EREDITA'	139.169,48	139.169,48	-	-	-	-
2006	81	41105	ASI 3 MOULSE	4.499,20	4.394,00	105,20	105,20	-	0,00
2006	81	41105	JOHNSON & JOHNSON	7.810,82	4.369,94	3.440,88	3.440,88	-	-
2007	2	111102	CISALPINA TOURS SPA PAG EIC 39368-45672-50278 DEL 2007	5.778,92	5.778,92	-	-	-	-
2007	2	111102	AGENZIA GIOV. SCARAMUZZI & FIGLI DI SCARAMUZZI EZIO E LEO SAS PAGAMENTO ESTRATTO CONTO N. 2377 E N. 4001272	279,63	279,63	-	-	-	-
2007	3	111103	CISALPINA TOURS SPA PAG EIC 39368-45672-50278 DEL 2007	329,20	329,20	-	-	-	-
2007	3	111103	Dott. Tommaso Miele INDENNITA' II-III QUADRIMESTRE 2007	725,11	725,11	-	-	-	-
2007	3	111103	Ministero della Salute VERS INDENNITA' II-III QUAD 2007 DOTT C.	543,83	543,83	-	-	-	-
2007	3	111103	MASTROCOLA	181,28	181,28	-	-	-	-
2007	3	111103	Dott. Claudio Mastrocchia VERS INDENNITA' 1/11 - 31/12/2007	181,28	181,28	-	-	-	-
2007	3	111103	Min Economia Finanze INDENNITA' 2004-31/12/2008 DOTT. GIOVANNI CIUFFARELLA	1.155,23	1.155,23	-	-	-	-
2007	6	111202	DIPENDENTI LILT STRAORDINARI DICEMBRE 2007	1.064,50	1.064,50	-	-	-	-
2007	6	111202	DIPENDENTI LILT SALDO TRATT ACCESSORIO 2007	35.479,01	35.479,01	-	-	-	-
2007	10	111206	INPS SEDE RM TIBURTINO VERS CONTRIBUTI LEGA DICEMBRE 2007	23.999,21	23.999,21	-	-	-	-
2007	10	111206	INPDAP VERSAMENTO CONTRIBUTI LEGA DICEMBRE 2007	92,14	92,14	-	-	-	-
2007	10	111206	REGIONE LAZIO VERSAMENTO IRAP DIPENDENTI DICEMBRE 2007	8.401,10	8.401,10	-	-	-	-
2007	12	111208	D.SSA ELISA BENAZZI PAGAMENTO PRESTA CORSI FORMAZIONE DIPENDENTI SEDE LILT	3.119,16	3.119,16	-	-	-	-
2007	13	111209	INPS SEDE RM TIBURTINO VERS CONTRIBUTI LEGA CXX DICEMBRE 2007	592,88	592,88	-	-	-	-
2007	13	111209	REGIONE LAZIO VERSAMENTO IRAP COCOCO DICEMBRE 2007	318,75	318,75	-	-	-	-
2007	23	111309	UNISERVE CONSORZIO SERVIZI INTEGRATI PAG FATT 2863-3174 DEL 2007	1.645,58	1.645,58	-	-	-	-
2007	24	111310	CISALPINA TOURS SPA PAG EIC 39368-45672-50278 DEL 2007	35,43	35,43	-	-	-	-
2007	24	111310	SEAT PAGINE GIALLE SPA PAG SALDO FATT 0367855/2007	536,83	536,83	-	-	-	-
2007	24	111310	IMPS MONTE PASCHI SIENA RIMBORSO SPESE ASSICURATE E BOLLI IV TRIM. 2007	186,35	186,35	-	-	-	-
2007	32	111318	AVV GAETANO VICINTE PARERI LEGALI RECUPERO SPESE SOSTENUTE PER REALIZZO EREDITA'	9.000,00	9.000,00	-	-	-	-
2007	35	112101	SEZ. LILT DI VERONA CONTRIBUTO ORG.NE IV STATI GENERALI(17.000) ASS PRESIDENTI (17.000)	34.000,00	34.000,00	-	-	-	-
2007	35	112101	PROGETTO MARIA OTTAVIANO	40.000,00	40.000,00	-	-	40.000,00	-
2007	36	112102	INPS SEDE RM TIBURTINO VERS CONTRIBUTI CXX LEGA DICEMBRE 2007	865,05	865,05	-	-	-	-
2007	36	112102	INPS SEDE RM TIBURTINO VERSAMENTO CONTRIBUTO C10 LEGA DICEMBRE 2007	640,00	640,00	-	-	-	-
2007	36	112102	AD CONCORD SPA SALDO FATT 297/07 DEL 25/9/2007	75.000,00	75.000,00	-	-	-	-
2007	36	112102	SEZ PROV LILT RAGUSA CONTRIBUTOPER DIFFICOLTA' ECONOMICHE	15.000,00	15.000,00	-	-	-	-

Allegato n. 4

CONTO CONSUNTIVO ANNO 2008-
- SEDE CENTRALE - GESTIONE RESIDUI ATTIVI E PASSIVI ANNI PRECEDENTI

2007	36	112102	SEZ PROV LILT BARI CONTRIBUTO DIFF ECONOMICHE cdn 13/06/2007 PUNTO 2.6	20.000,00	20.000,00	-	-
2007	36	112102	SEZ PROV LILT SALERNO CONTRIBUTO REGISTRO TUMORI CDN 20/4/2007	12.000,00	12.000,00	-	-
2007	36	112102	SEZ PROV LILT VICENZA CONTRIBUTO OPUSCOLO DONNA DOS CDN 13/6/2007 PUNTO 9B	5.000,00	5.000,00	-	-
2007	36	112102	PAGAMENTO RICEVUTA N. 15 DEL 07.01.2008 B. MAROZZO LINEA VERDE LILT	1.500,00	1.500,00	-	-
2007	36	112102	PAGAMENTO RICEVUTA N. 95 DEL 31.12.2007 G. SANTORO LINEA VERDE LILT	1.500,00	1.500,00	-	-
2007	36	112102	PAGAMENTO RICEVUTA N. 40 DEL 20.12.2007 A. OLIVETTI LINEA VERDE LILT	1.500,00	1.500,00	-	-
2007	36	112102	PAGAMENTO PARCELLA DEL 31.12.2007 S. LIMITI LINEA VERDE LILT	1.500,00	1.500,00	-	-
2007	36	112102	PAGAMENTO PRESTAZIONE DICEMBRE L. CAVALIERE LINEA VERDE LILT	1.500,00	1.500,00	-	-
2007	36	112102	PAGAMENTO PARCELLA DEL 31.12.2007 K. TIXON LINEA VERDE LILT	1.500,00	1.500,00	-	-
2007	36	112102	PAGAMENTO PARCELLA PRESTAZIONE DICEMBRE G. LANZILLOTTA LINEA VERDE LILT	1.500,00	1.500,00	-	-
2007	36	112102	PAGAMENTO PRESTAZIONE DICEMBRE 2007 M. FAZZI LINEA VERDE LILT	1.500,00	1.500,00	-	-
2007	36	112102	PAG PRESTAZIONE DICEMBRE 2007 K. DE MAGGIO LINEA VERDE LILT	1.500,00	1.500,00	-	-
2007	36	112102	SEZ LILT SALERNO CONTRIBUTO AMPLIAMENTO CAMPAGNA PREVENZIONE	15.000,00	15.000,00	-	-
2007	36	112102	SEZ PROV LILT BOLOGNA CONTRIBUTO PROGETTO FATTIBILITA' LABORATORIO PREVENZIONE	15.000,00	15.000,00	-	-
2007	36	112102	PROF ERCOLE DE MASI PROGETTO	65.000,00	65.000,00	65.000,00	65.000,00
2007	36	112102	GARA INFORMATICA "Portale LILT2 codice 34453	30.000,00	30.000,00	30.000,00	30.000,00
2007	38	112104	LA VECCHIA CARLO Sindrome metabolica, precancerosi e cancro colonrettale: aspetti preventivi, generici, di chemioprevenzione alimentare e sociali.	180.000,00	180.000,00	180.000,00	180.000,00
2007	38	112104	QUARANTA MICHELE Le metalloproteasi e loro inibitori nel linfonodo sentinella del carcinoma mammario	100.000,00	100.000,00	100.000,00	100.000,00
2007	38	112104	BONANNI BERNARDO Studio randomizzato di fase II per la prevenzione del tumore alla mammella in donne ad alto rischio: focus sui tumori non ormonon-responsivi	120.000,00	120.000,00	120.000,00	120.000,00

Allegato n. 4

CONTO CONSUNTIVO ANNO 2008-
- SEDE CENTRALE - GESTIONE RESIDUI ATTIVI E PASSIVI ANNI PRECEDENTI

2007	38	112104	PEROTTI MARCO Studio dell'impatto psicologico dei programmi di prevenzione in donne che hanno effettuato il test genetico BRCA 1-2	120.000,00	120.000,00	120.000,00	120.000,00
2007	38	112104	ZANARDI SILVIA Studio di fase III con Bicalutamide settimanale in soggetti con PSA elevato o neoplasia prostatica intraepitelliale di alto grado (HG-PIN): studio WEB (Weekly Bicalutamide)	140.000,00	140.000,00	140.000,00	140.000,00
2007	38	112104	GENNARI ALESSANDRA Valutazione del potere prognostico/predittivo di un classificatore molecolare basato su 15 geni insulina/IGF nei tumori femminili	50.000,00	50.000,00	50.000,00	50.000,00
2007	38	112104	LIBRA MASSIMO Possibile ruolo di osteopontina e metalloproteasi-9 nel "management" delle lesioni precancerose moderato/gravi della cervice uterina	50.000,00	50.000,00	50.000,00	50.000,00
2007	38	112104	NISTICO' CECILIA Definizione e validazione di biomarcatori per la chemioprevenzione e la diagnosi precoce del carcinoma mammario e della cervice uterina	110.000,00	110.000,00	110.000,00	110.000,00
2007	38	112104	BORSE STUDIO 2007	129.600,00	84.216,76	110.000,00	45.383,24
2007	39	112105	F. PALMARINI PAG PARCELLA DEL 16/12/2007	5.000,00	5.000,00	-	-
2007	39	112105	IL PENSIERO SCIENTIFICO SPA PAGAMENTO FATTURA N. 4029 DEL 13.12.2007	2.400,00	2.400,00	-	-
2007	39	112105	SDA EXPRESS COURIER S.P.A. PAGAMENTO FATTURE N. 23787 542097 594260	769,16	769,16	-	-
2007	39	112105	CIC EDIZIONI INTERNAZIONALI SRL PAGAMENTO FATTURA N. 742 DEL 20.11.2007	2.000,00	2.000,00	-	-
2007	39	112105	GEMMAGRAF 2007 SRL PAGAMENTO FATTURA N. 247 DEL 13.12.2007	930,00	930,00	-	-
2007	39	112105	SOCIETA' TIPOGRAFICA ROMANA SRL PAGAMENTO FATTURA N. 741	7.531,20	5.059,20	2.472,00	2.472,00
2007	39	112105	TIPOLITOGRAFIA GIANFRANCO AMBROSINI PAGAMENTO FATTURA N. 412	540,00	540,00	-	-
2007	39	112105	SOCIETA' EDITORIALE VITA PAGAMENTO FATTURA N. 402	1.080,00	1.080,00	-	-
2007	39	112105	SEZ PROV LILT MILANO CONTRIBUTO INTERNATIONAL WORKSHOP SCREENING	10.000,00	10.000,00	-	-
2007	40	112106	INPS SEDE RM TIBURTINO VERSAMENTO CONTRIBUTI C10 COCOCO DICEMBRE 2007	1.280,00	1.280,00	-	-
2007	40	112106	D.SSA S. VINCIGUERRA PAGAMENTO COMPENSO PRESTAZIONE OCCASIONALE	5.000,00	5.000,00	-	-
2007	40	112106	DOTT G. MANGIARACINA PAGAMENTO AVVISO FATTURA N. 12.2007	7.200,00	7.200,00	-	-
2007	40	112106	WIND TELECOMUNICAZIONI SPA PAG FATT 9200053299 DEL 10/12/2007	5.917,92	5.917,92	-	-
2007	41	112107	RELAIS LE JARDIN SPA SALDO FATT 1498/07 DI € 7459,7	5.859,70	5.859,70	-	-

Allegato n. 4

CONTO CONSUNTIVO ANNO 2008-
- SEDE CENTRALE - GESTIONE RESIDUI ATTIVI E PASSIVI ANNI PRECEDENTI

2007	41	112107	SEZ PROV LILT CAGLIARI CONTRIBUTO INTEGRAZIONE BORSA STUDIO	750,00	750,00	-	-	-
2007	41	112107	VIKI ANDONOVA PRSTAZIONE OCCASIONALE	3.000,00	3.000,00	-	-	-
2007	42	112108	GIPIEFTE SPA PAGAMENTO FATTURA N. 221/403.001 DEL 30.11.2007	12.000,00	12.000,00	-	-	-
2007	42	112108	IL SOLE 24ORE SPA PAGAMENTO FATTURA N. 23202270 DEL 31.10.2007	1.764,00	1.764,00	-	-	-
2007	42	112108	SEZ PROV LILT MASSA CARRARA CONTRIBUTO RILANCIO ATTIVITA'	10.000,00	10.000,00	-	-	-
2007	42	112108	SEZ PROV LILT BIELLA CONTRIBUTO PROGETTO FATTIBILITA' FORMAZIONE CURE PALLIATIVE	15.000,00	15.000,00	-	-	-
2007	42	112108	Gara formazione VERSO CIG 0066662338 AVLP	200.000,00	200.000,00	-	-	-
2007	42	112108	AD CONCORD SPA CAMPAGNA "y love you"	950.000,00	950.000,00	950.000,00	-	950.000,00
2007	42	112108	INPS SEDE RM TIBURTINO VERS CONTRIBUTI DICEMBRE 2007	866,57	866,57	-	-	-
2007	42	112108	COMM. NE ISTITUZIONALE	8.750,00	6.120,00	2.630,00	-	2.630,00
2007	43	112109	SEAT PAGINE GIALLE SPA PAG SALDO FATT 317708/N DEL 10/5/2007	1.550,00	1.550,00	-	-	-
2007	44	112110	CISALPINA TOURS PAG EIC 39368-45672-50278 DEL 2007	6.603,56	6.603,56	-	-	-
2007	44	112110	PIERA STIGNANI RIMB SPESE MISSIONE ROMA 4/10/2007	121,95	121,95	-	-	-
2007	44	112110	DONATELLA TUBINO RIMBORSO SPESE MISSIONE ROMA 8/11/2007	283,00	283,00	-	-	-
2007	44	112110	CARTA SI PAGAMENTO ESTRATTO CONTO N. 0134167/12 DEL 31.12.2007	448,54	448,54	-	-	-
2007	44	112110	CISALPINA TOURS SPA PAGAMENTO DIFFERENZE SU ESTRATTI CONTO N. 639 1778 1996 2085 DEL 2007	696,83	696,83	-	-	-
2007	44	112110	DIRETTORE GENERALE RIMBORSO SPESE TAXI MESI DI OTTOBRE NOVEMBRE DICEMBRE 2007	1.088,40	1.088,40	-	-	-
2007	44	112110	RIMBORSO SPESE DOTT. AMABILE 14.02 E 16.05 2007	40,20	40,20	-	-	-
2007	44	112110	FRANCESCO VERDERAME RIMB SPESE MISSIONE ROMA 15/10/2007	118,55	118,55	-	-	-
2007	44	112110	SEZ PROV LILT MILANO CONTRIBUTO ORG. NE CAMPAGNA NASTRO ROSA	4.000,00	4.000,00	-	-	-
2007	44	112110	SEZ PROV LILT ROMA CONTRIBUTO ORG. NE CAMPAGNA NASTRO ROSA	4.000,00	4.000,00	-	-	-
2007	44	112110	SEZ PROV LILT BARI CONTRIBUTO ORG. NE CAMPAGNA NASTRO ROSA	4.000,00	4.000,00	-	-	-
2007	44	112110	SEZ PROV LILT PESCARA CONTRIBUTO AVVIO ATTIVITA'	10.000,00	10.000,00	-	-	-
2007	44	112110	SEZ PROV LILT BARI CONTRIBUTO APPORTO SEGRETERIA PRESIDENTE NAZIONALE	20.000,00	20.000,00	-	-	-
2007	44	112110	CONSULTA FEMMINILE NAZIONALE CONTRIBUTO	10.000,00	10.000,00	10.000,00	-	10.000,00
2007	44	112110	MARCHITELLI/COSTANTINI GETTONE PRESENZA COMMISSIONE GARA	250,00	250,00	250,00	-	250,00
2007	53	112208	SEZ. NI LILT INTERESSI DA EREDITA'	30.000,00	30.000,00	30.000,00	-	30.000,00

Allegato n. 4

CONTO CONSUNTIVO ANNO 2008-
- SEDE CENTRALE - GESTIONE RESIDUI ATTIVI E PASSIVI ANNI PRECEDENTI

2007	112401	INPS SEDF RM TIBURTINO VERS CONTRIBUTI CXX LEGA DICEMBRE 2007	423,41	423,41	-	-	-
2007	56	112401	REGIONE LAZIO VERSAMENTO IRAP AUTONOMI DICEMBRE 2007	6.796,28	6.796,28	-	-
2007	56	112401	AGENZIA ENTRATE PAG RAV 81030087906699366	18.108,21	18.108,21	-	-
2007	77	141101	AGENZIA ENTRATE VERSAMENTO IRPEF DICEMBRE 2007	51.242,42	51.242,42	-	-
2007	78	141102	INPS SEDE RM TIBURTINO VERS CONTRIBUTI DIPENDENTI DICEMBRE 2007	9.494,79	9.494,79	-	-
2007	78	141102	INPS SEDE ROMA TIBURTINO VERSAMENTO CONTRIBUTI CXX COCOCO DICEMBRE 2007	1.373,09	1.373,09	-	-
2007	78	141102	INPS SEDE RM TIBURTINO VERSAMENTO CONTRIBUTI C10 DICEMBRE 2007	960,00	960,00	-	-
2007	78	141102	INPDAP VERS CONTRIBUTI DIC 2007	280,27	280,27	0,00	0,00
2007	78	141102	INPDAP VERSAMENTO CONTRIBUTI DIPENDENTI DICEMBRE 2007	26,86	26,86	-	-
2007	79	141103	CISL/CIGIL/UIL VERS CONTRIBUTI SINDACALI IV TRIM 2007	523,59	523,59	-	-
2007	81	141105	ASL 3 MOLISE PROGETTO SEZIONI LILT NAPOLI/CAMPOBASSO/ISERNIA	15.000,00	15.000,00	-	15.000,00
2007	81	141105	missione roma 04102007	164,00	164,00	-	164,00
2007	81	141105	IPSEMA CONVENZIONE lilt	3,62	3,62	-	-
2007	81	141105	30 ORE PER LA VITA PROGETTO LINEA VERDE	926,22	926,22	3,62	926,22
2007	81	141105	CORSO PROF SPIRANO CONVENZIONE LILT CORSO CERVICOCARCINOMA	19.076,36	18.747,14	329,22	0,00
2007	81	141105	NOVARTIS BORSE DI STUDIO DI GENNARO EVANGELISTA	30.000,00	23.750,00	6.250,00	6.250,00
2007	81	141105	ITALFARMACO CONTRIBUTO SEZ PROV LILT NAPOLI	4.750,00	4.750,00	-	-
2007	81	141105	IST MARIO NEGRI CONTRIBUTO LA VECCHIA	17.499,99	17.499,99	-	17.499,99
2007	81	141105	SIECOENI CONVENZIONE SCREENING DIPENDENTI ENI	19,91	19,91	-	-
2007	81	141105	DIP LEGA RIMBORSO A FIDES SPA PRESTITI TRATTENUTI ESSIONE QUINTO	299,00	299,00	-	-
2007	81	141105	FALCINI MISSIONE roma	111,66	111,66	-	111,66
2007	81	141105	SPAZIO PREVENZIONE ONLUS RIMBORSO SPESE RECUPERATE SEZ LILT LECCO	6.162,76	6.162,76	-	6.162,76
2007	81	141105	FISDE CONVENZIONE SCREENING DIPENDENTI ENEL	1.794,08	1.794,08	-	1.794,08
2007	81	141105	LILT VIBO VALENTIA RIMBORSO PRESTAZIONI DIPENDENTI ENEL	760,00	760,00	-	760,00
			TOTALE GENERALE	4.966.650,04	1.795.566,94	3.171.083,10	3.157.484,27

CONTO CONSUNTIVO ANNO 2008 - SEDE CENTRALE -

Allegato 4

ELENCO RESIDUI PASSIVI ESERCIZI PRECEDENTI DA ANNULLARE

RESIDUI PASSIVI

ANNO	CAP	CODICE	OGGETTO	INIZIALI	PAGATI	DA PAGARE	DA ANNULLARE	MOTIVO
2005	45	112111	Sez Prov LILT Siracusa contributo	5.000,00		5.000,00	5.000,00	Lettera prot. 2006/2826 del 22/12/2006 - l'Ente delibera un contributo di € 10.000,00 per assistenza domiciliare. Tale somma è stata interamente versata in data / / . Tale somma era comprensiva di € 5.000,00 come da delibera n. 72 del 16/12/2005
2006	39	112105	CIC EDIZIONI INTERNAZIONALI SRL	4.000,00		4.000,00	4.000,00	Stampa Notiziario LILT differenza da annullare per stampe non più effettuate
2006	39	112105	C.M. TRADING SRL - P.IVA 04077341	450,00		450,00	450,00	Spedizioni lettere intestate LILT (sistema POSTEL) - differenza da non corrispondere per mancata trasmissione delle stesse lettere
2006	81	141105	ASL 3 MOLISE	4.499,20	4.394,00	105,20	105,20	Differenza non più dovuta per il Progetto Regione Molise / LILT Sez.ni Campobasso Isernia Napoli, progetto concluso (avanzo di gestione)
2006	81	141105	JOHNSON & JOHNSON	7.810,82	4.369,94	3.440,88	3.440,88	Differenza non più dovuta per il Progetto Johnson & Johnson / LILT per campagna colo retto, progetto concluso (avanzo di gestione)
2007	44	112110	MARCHITELLI/COSTANTINI GETTONE PRESENZA COMMISSIONE GARA	250,00		250,00	250,00	Gettoni di presenza non dovuti (Verbale Collegio dei Revisori n. 419 del 10/07/2008)
2007	81	141105	IPSEMA CONVENZIONE LILT	3,62		3,62	3,62	Differenza non più dovuta arrotondamento
2007	81	141105	CORSO PROF SPRIANO CONVENZIONE LILT CORSO CERVICOCARCINOMA	19.076,36	18.747,14	329,22	329,22	Differenza non più dovuta progetto concluso (avanzo di gestione)
2007	81	141105	SIECOENI CONVENZIONE SCREENING DIPENDENTI ENI	19,91		19,91	19,91	Differenza non più dovuta arrotondamento
			TOTALE GENERALE	41.109,91	27.511,08	13.598,83	13.598,83	

CONTO CONSUNTIVO ANNO 2008
-SEDE CENTRALE -
RIEPILOGO RESIDUI ATTIVI E PASSIVI ANNI PRECEDENTI

Allegato 4

RESIDUI ATTIVI

CAP	NUOVO CODICE	ESERCIZI PRECEDENTI	ESERCIZIO 2007	TOTALE GENERALE
9	113203		65.439,49	65.439,49
13	113402		54.467,51	54.467,51
25	121405	85,22		85,22
31	141105	28.879,58	81.835,13	110.714,71
TOTALE		28.964,80	201.742,13	230.706,93

RESIDUI PASSIVI

CAP	NUOVO CODICE	ESERCIZI PRECEDENTI	ESERCIZIO 2007	TOTALE GENERALE
6	111202	-	2.505,42	2.505,42
35	112101	358.459,83	40.000,00	398.459,83
36	112102	-	95.000,00	95.000,00
38	112104	665.888,91	915.383,24	1.581.272,15
39	112105	-	2.472,00	2.472,00
42	112108		952.630,00	952.630,00
44	112110	22.032,00	10.000,00	32.032,00
46	112201	13.771,67		13.771,67
53	112208		30.000,00	30.000,00
46	112201		-	-
70	121302		-	-
75	121403	672,49		672,49
81	141105		48.668,71	48.668,71
TOTALE		1.060.824,90	2.096.659,37	3.157.484,27

CONTO CONSUNTIVO ANNO 2008
- SEDE CENTRALE -
RESIDUI ATTIVI E PASSIVI DELL'ESERCIZIO 2008

Allegato 4

RESIDUI ATTIVI

CAP	CODICE	OGGETTO	IMPORTO	TOTALE
2	112101	MPAF CONTRIBUTO SNPO ANNO 2008	550.000,00	550.000,00
201	112201	REGIONE LAZIO SALDO CONTRIBUTI PROGETTI RESTART E GUADAGNARE RESPIRO	58.500,00	58.500,00
5	113102	PROGETTI ORIANI	218.000,00	218.000,00
7	113201	LILT SEDE CENTRALE FITTI DA CCP 28220002 AL 31/12	3.572,67	3.572,67
9	113203	INTERESSI DEPOSITO TITOLI PROVENIENTI DA EREDIOTA'	196.807,58	196.807,58
12	113401	LILT SEDE CENTRALE OBLAZIONI FITTI DA CCP 28220002 AL 31/12	23.712,80	23.712,80
31	141105	EQUITALIA/SEZIONI LIT	97.806,98	
31	141105	CERCHIA	990,00	98.796,98
		TOTALE	1.149.390,03	1.149.390,03

RESIDUI PASSIVI

CAP	CODICE	Causale	CAUSALE	TOTALE
2	111102	PAG FATT 2753 DEL 11.12 E 2794 - 2795 DEL 17.12.2008 REMARHOTELS	Delibera del Direttore Generale N°6 DEL 15/1/2009	605,10
2	111102	RIMB SPESE MISSIONE ROMA 18/9/2008 PROF G. RAVASI SEZ LILT MILANO	Delibera del Direttore Generale N°140 DEL 27/11/2008	705,39
2	111102	RIMB SPESE MISSIONI ROMA 16.09 E 25.09.08 DOTT D. RIVELLI SEZ LILT BOLOGNA	Delibera del Direttore Generale N°140 DEL 27/11/2008	378,00
2	111102	RIMB SPESE MISSIONE ROMA 16.09.2008 SEZ LILT BARI	Delibera del Direttore Generale N°140 DEL 27/11/2008	58,50
2	111102	PAG FATT 1264 DEL 31.12.2008 ASCO SRL	Delibera del Direttore Generale N°21 DEL 13/2/2009	168,81
2	111102	PAG EIC 57972 DEL 31/12/2008 CISALPINA TOURS	Delibera del Direttore Generale N° 29 DEL 9/3/2009	575,18
3	111103	INDENNITA' CARICA E GETTONI PRESENZA III QUAD 2008 L. LAMADDALENA	Delibera del Direttore Generale 5 DEL 12.01.2009	475,42
3	111103	IND CARICA E GETTONI PRESENZA III QUAD 2008 C. MASTROCOLA	Delibera del Direttore Generale N. 5 DEL 12.01.2009	583,47
3	111103	MIN ECO FINANZE INDENNITA' CARICA III QUAD 2009 DOTT GIOVANNI CIUFFARELLA	Delibera del Direttore Generale 5 DEL 12/1/2009	507,03
3	111103	GETTONI PRESENZA 2007/2008 DOTT GIOVANNI CIUFFARELLA	Delibera del Direttore Generale N 5 DEL 12.01.2009	276,15

2.490,98

CONTO CONSUNTIVO ANNO 2008
- SEDE CENTRALE -
RESIDUI ATTIVI E PASSIVI DELL'ESERCIZIO 2008

Allegato 4

3	111103	GETTONI PRESENZA ANNI 2007/2008 LEONARDO LAMADDALENA	Delibera del Direttore Generale N 5 DEL 12.01.2009	137,85	1.979,92
5	111201	DIPENDENTI LILT ARRETRATI CCNL BIENNIO ECONOMICO 2008	Delibera del Direttore Generale N 37 DEL 16/3/2009	1.088,50	
5	111201	D. RUBINACE ARRETRATI COMPETENZE DICEMBRE 2007		2.259,86	
5	111201	P. RAVAIOLI ARRETRATI COMPETENZE DICEMBRE 2008		1.898,50	5.246,86
6	111202	DIPENDENTI LILT SALDO TRATTAMENTO ACCESSORIO 2008	Delibera del Direttore Generale N 36 DEL 16,03,2009	66.924,75	
6	111202	DIPENDENTI LILT STRAORDINARI MESE DICEMBRE 2008	Delibera del Direttore Generale N 4 DEL 12.01.2009	109,75	67.034,50
7	111203	RIMB SPESE MISSIONE REGGIO EMILIA 26.11.2008	Delibera del Direttore Generale N°140 DEL 27.11.2008	22,40	22,40
10	111206	VERS IRAP DIPENDENTI DICEMBRE 2008	Disposizioni di Legge	6.341,90	
10	111206	INPS VERS CONTRIBUTI DIP DICEMBRE 2008	Disposizioni di Legge	18.003,10	
10	111206	INPS contributi cococo C10 DICEMBRE 2008	Disposizioni di Legge	1.038,54	
10	111206	INPS VERS CONTRIBUTI AUTONOMI CXX DICEMBRE 2008	Disposizioni di Legge	1.288,00	
10	111206	INPDAP VERS CONTRIBUTI LEGA DICEMBRE 2008	Disposizioni di Legge	69,86	26.741,40
12	111208	E .BENAZZI PAG FATT 26 DEL 15/12/2008	Delibera del Direttore Generale N°6 DEL 15/1/2009	2.132,04	
12	111208	E. FRIGERI PAG FATT 20/2008 DEL 2.12.08	Delibera del Direttore Generale N°6 DEL 15/1/2009	449,28	
12	111208	GN STUDIO PAG FATT 56 DEL 22/12/2008	Delibera del Direttore Generale N°6 DEL 15/1/2009	3.900,00	
12	111208	G. SCIARRA PAG COMPENSO PRES OCCASIONALE DEL 22.12.2008	Delibera del Direttore Generale N°6 DEL 15/1/2009	1.300,00	7.781,32
23	111309	ROMANA SERVICE PAG FATT 369 DEL 29/11/2008	Delibera del Direttore Generale N°3 DEL 18/12/2008	960,00	
23	111309	AF NETWORK PAG FATT AF032/08 DEL 15/12/2008	Delibera del Direttore Generale N°6 DEL 15/1/2009	642,00	
23	111309	CWS BOCO ITALIA PAG FATT 4708111305 DEL 28.11.08 E 4508034728 DEL 19/12/2008	Delibera del Direttore Generale N°6 DEL 15/1/2009	426,77	

CONTO CONSUNTIVO ANNO 2008
- SEDE CENTRALE -
RESIDUI ATTIVI E PASSIVI DELL'ESERCIZIO 2008

Allegato 4

23	111309	WATER TIME PAG FATT 56901 DEL 23.12.2008	Delibera del Direttore Generale N°6 DEL 15/1/2009	36,30	
23	111309	ROMANA SERVICE PAG FATT 420 DEL 31.12.2008	Delibera del Direttore Generale N°21 DEL 13/2/2009	960,00	3.025,07
24	111310	MPS SEDE DI ROMA RECUPERO SPESE MANDATI IV TRIM 2008	CONVENZIONE DI TESORERIA	265,18	265,18
28	111314	ARVAL SRL PAG FATT 2008459022 DEL 1/12/2008 E 2008478447 DEL 2/12/2008	Delibera del Direttore Generale N°3 DEL 16/12/2008	1.168,73	1.168,73
30	111316	ACEA ROMA PAG FATT 20088121900033	Delibera del Direttore Generale N° 3 DEL 16/12/2008	839,59	839,59
31	111317	ACEA PAG FATT 2008812190033	Delibera del Direttore Generale N° 3 DEL 16/12/2008	135,76	135,76
32	111318	PROTECTION TRADE SRL pag fatt 283/2008 del 30.12.2008	Delibera del Direttore Generale N°6 DEL 15/1/2009	648,00	648,00
35	112101	PROGETTO ASSISTENZA E RIABILITAZIONE cdn 19/11/2008		500.800,00	
36	112101	CONTRIBUTO SEZIONI PROGETTO ASSISTENZA ACCONTO FASE 3		223.360,00	
35	112101	SEZ PROV LILT BIELLA ACCONTO CONTRIBUTO ISTITUZIONE CENTRO INFORMAZIONE CURE PALLIATIVE	Delibera del Direttore Generale N° 24 DEL 19/2/2009	20.000,00	
35	112101	A. DELLERBA saldo prestazione servizi		5.000,00	749.160,00
36	112102	progetto attivita' prevenzione ampliamento cdn 19/11/2008		167.800,00	
36	112102	matrimoni		87.000,00	
36	112102	rimborso kit sez prov lilt snpo anno 2008		69.750,00	
36	112102	PROGETTO ORIANI LILT		173.000,00	
36	112102	PROGETTO MINISTERO SALUTE LILT SCREENING		234.143,00	
36	112102	SEZ PROV LILT SALERNO CONTRIBUTO RILANCIO ATTIVITÀ ISTITUZIONALI	Delibera del Direttore Generale N°24 DEL 19.02.2009	20.000,00	
36	112102	SEZ PROV LILT TRAPANI CONTRIBUTO CAMPAGNA NASTRO ROSA	Delibera del Direttore Generale N° 24 DEL 19/2/2009	3.000,00	
36	112102	SEZ PROV LILT TRENTO CONTRIBUTO RICERCA STESURA ARTICOLO DIAGNOSI TUMORI	Delibera del Direttore Generale N° 24 DEL 19/2/2009	20.000,00	
36	112102	SEZ PROV LILT PESARO CONTRIBUTO RILANCIO SEZIONE PROVINCIALE	Delibera del Direttore Generale N° 24 DEL 19/2/2009	15.000,00	

CONTO CONSUNTIVO ANNO 2008
- SEDE CENTRALE -
RESIDUI ATTIVI E PASSIVI DELL'ESERCIZIO 2008

Allegato 4

36	112102	SEZ PROV BARI LILT CONTRIBUTO SUPPORTO AMPLIAMENTO ATTIVITA' ISTITUZIONALI	Delibera del Direttore Generale N° 24 DEL 19/2/2009	20.000,00	
36	112102	SEZ PROV LILT TRIESTE CONTRIBUTO RILANCIO SEZIONE PROVINCIALE	Delibera del Direttore Generale N° 24 DEL 19/2/2009	20.000,00	
36	112102	SEZ PROV LILT ISERNIA PROGETTO RICERCA EPIDEMIOLOGICA E DI PREVENZIONE	Delibera del Direttore Generale N° 24 DEL 19/2/2009	20.000,00	
36	112102	SEZ PROV LILT BOLOGNA CONTRIBUTO ACQUISTO ECOGRAFO EPIDERMOSCOPIO	Delibera del Direttore Generale N° 24 DEL 19/2/2009	20.000,00	
36	112102	SEZ PROV LILT MILANO CONTRIBUTO IMPLETAMENTO ATTIVITA' VOLONTARIATO	Delibera del Direttore Generale N° 24 DEL 19/2/2009	15.000,00	
36	112102	SEZ PROV LILT MILANO CONTRIBUTO IMPLETAMENTO ATTIVITA' VOLONTARIATO PROGETTO VERSO	Delibera del Direttore Generale N° 54 DEL 20/5/2008	5.000,00	889.693,00
38	112104	PROGETTI COMITATO SCIENTIFICO LILT ANNO 2008		870.000,00	
38	112104	BORSE STUDIO ANNO 2008		230.000,00	
38	112104	PROGETTO ALLEANZA CONTRO CANCRO		45.000,00	
38	112104	SALDO PROGETTO EUROPA DONNA		69.600,00	1.214.600,00
39	112105	SDA SPA PAG FATT 572185 DEL 15.12.2008	Delibera del Direttore Generale N°6 DEL 15/1/2009	125,46	
39	112105	GEMMAGRAF PAG FATT 8 E 9 DEL 20.01 E 24 DEL 27.01.2009	Delibera del Direttore Generale N°21 DEL 13/2/2009	20.244,00	
39	112105	STR SPA PAG FATT 679 DEL 30.11.2008	Delibera del Direttore Generale N°21 DEL 13/2/2009	7.440,00	
39	112105	TIPOLITOGRAFIA G. AMBROSINI PAG FATT 25 DEL 23.01.2009	Delibera del Direttore Generale N°21 DEL 13/2/2009	587,98	
39	112105	SEZ PROV LILT VARESE CONTRIBUTO REALIZZAZIONE PUBBLICAZIONE OPERE GMST 2008	Delibera del Direttore Generale N° 24 DEL 19/2/2009	3.000,00	
39	112105	OPUSCOLI		33.328,02	
39	112105	SPEDIZIONI OPUSCOLI		10.000,00	
39	112105	NOTIZIARIO		15.500,00	
39	112105	BARBIERI PAG FATT 8/2008 DEL 17/12/2008	Delibera del Direttore Generale N° 38 DEL 16/3/2009	1.530,00	

CONTO CONSUNTIVO ANNO 2008
- SEDE CENTRALE -
RESIDUI ATTIVI E PASSIVI DELL'ESERCIZIO 2008

Allegato 4

39	112105	MEDI FATT 11/2008 DEL 18/12/2008	Delibera del Direttore Generale N° 38 DEL 16/3/2009	2.000,00	
39	112105	PALMARINI PAG PARCELLA DEL 12/12/2008	Delibera del Direttore Generale N° 38 DEL 16/3/2009	2.500,00	
39	112105	PROGETTO COMUNICAZIONE STAMPA cdn 19/11/2008		100.000,00	196.255,46
40	112106	CALL & GATE SRL PAG FATT 04/08 DEL 31/12/2008	Delibera del Direttore Generale N°6 DEL 15/1/2009	19.300,01	
40	112106	WIND SOS LILT 800998877 PAG FATT 9400035261 DEL 8.12.2008	Delibera del Direttore Generale N°6 DEL 15/1/2009	1.032,12	
40	112106	WIND SOS LIT 800998877 PAG FATT 9800001187 DEL 17/1/2009	Delibera del Direttore Generale N° 21 DEL 13.02.2009	393,48	
40	112106	PROGETTO REGIONE LAZIO LIT RSTART		6.140,00	
40	112106	GIACOMO MANGIARACINA PROGETTO RESTRIT PAG FATT 51/2008 E 53/2008	Delibera del Direttore Generale N°21 DEL 13/2/2009	14.400,00	
40	112106	PROGETTO REGIONE LAZIO LILT GUADAGNARE RESPIRO		30.000,00	
40	112106	SEZ PROV LILT TREVISO PROGETTO EQUIPE MAMME LIBERE DAL FUMO	Delibera del Direttore Generale N° 24 DEL 19/2/2009	5.000,00	
40	112106	RIMBORSO KIT GMST 2008 SEZ PROV LILT	Delibera del Direttore Generale N° 54 DEL 20.05.2008	153.480,00	309.745,61
40	112106	progetto attivita' prevenzione ampliamento cdn 19/11/2008		80.000,00	
41	112107	DI FULVIO RIMB SPESE MISSIONE ROMA 29/09/2008	Delibera del Direttore Generale N° 140 DEL 27.11.2008	48,00	
41	112107	DI FOLCO PARCELLA DEL 31.12.2008	Delibera del Direttore Generale N°21 DEL 13/2/2009	1.500,00	1.548,00
42	112108	FAMIS PAG FATT 292 DEL 29.12.2008	Delibera del Direttore Generale N°6 DEL 15/1/2009	385,00	
42	112108	L. RUTIGLIANO COMM.NE ISTU.LE PAG FATT PRO FORMA DEL 30.5.2008	Delibera del Direttore Generale N°6 DEL 15/1/2009	4.680,00	
42	112108	I LILT YOU		652.000,00	
42	112108	progetto attivita' prevenzione ampliamento cdn 19/11/2008		202.200,00	
42	112108	TILS METHODOS GARA VERSO		352.628,56	
42	112108	SOFTWARE CONTABILITA'		69.600,00	
42	112108	SOFTWARE INFORMATICA		143.520,00	

CONTO CONSUNTIVO ANNO 2008
- SEDE CENTRALE -
RESIDUI ATTIVI E PASSIVI DELL'ESERCIZIO 2008

Allegato 4

42	112108	CISALPINA PAG EIC 57972 DEL 31/12/2008	Delibera del Direttore Generale N° 29 DEL 9/3/2009	2.839,00	1.427.852,56
43	112109	SEAT PAGINE GIALLE PAG FATT 0504440 SCAD 20.01.2009	Delibera del Direttore Generale N°6 DEL 15/1/2009	268,17	
43	112109	SEAT PAGINE GIALLE PAG FATT 385790724 RATA 07 SCAD 30.01.2009	Delibera del Direttore Generale CONTRATTO DI UTENZA	567,78	
43	112109	SEAT PAGINE GIALLE PAG FATT N0004303952008 RATA 08 SCAD 27/02/2008	CONTRATTO FORNITURA PAGINE GIALLE	567,78	231.403,69
43	112109	progetto attivita' prevenzione ampliamento cdn 19/11/2008		230.000,00	
44	112110	RIMB SPESE MISSIONE ROMA 15/5/2008	Delibera del Direttore Generale N° 140 DEL 27/11/2008	317,70	
44	112110	RIMB SPESE MISSIOI ROMA 16.07 E 7.11.2008 DOTT.SSA M.T.FATTORI	Delibera del Direttore Generale N°140 DEL 27/11/2008	554,59	
44	112110	RIMBORSO SPESE MISSIONE ASCOLI PICENCO 30.10.2008	Delibera del Direttore Generale N°140 DEL 27/11/2008	74,58	
44	112110	RIMB SPESE MISSIONE ROMA 18.09.2008 D..SSA CLAUDE FUSCO	Delibera del Direttore Generale N°140 DEL 27/11/2008	504,46	
44	112110	RIMB SPESE MISSIONE ROMA 1.10.2008 DOTT A. GAMBA	Delibera del Direttore Generale N°140 DEL 27/11/2008	477,08	
44	112110	RIMB SPESE MISSIONE ROMA 8.10.2008	Delibera del Direttore Generale N°140 DEL 27/11/2008	31,50	
44	112110	RIMB SPESE MISSIONI 18.09 - 21.10 - 23.10.2008	Delibera del Direttore Generale N°140 DEL 27/11/2008	272,35	
44	112110	RIMB SPESE MISSIONE ROMA 1.10.2008	Delibera del Direttore Generale N°140 DEL 27/11/2008	127,70	
44	112110	RIMB SPESE MISSIONI 16.09 E 1.10.2008	Delibera del Direttore Generale N°140 DEL 27/11/2008	190,60	

CONTO CONSUNTIVO ANNO 2008
- SEDE CENTRALE -
RESIDUI ATTIVI E PASSIVI DELL'ESERCIZIO 2008

Allegato 4

44	112110	RIMB SPESE MISSIONE ROMA 23.10.2008	Delibera del Direttore Generale N°140 DEL 27/11/2008	89,80
44	112110	RIMB SPESE MISSIONE ROMA 9/7/2008	Delibera del Direttore Generale N°140 DEL 27/11/2008	140,04
44	112110	RIMB SPESE MISSIONE ROMA 18.9 - 23.10.2008	Delibera del Direttore Generale N 140 DEL 27.11.2008	310,70
44	112110	RIMB SPESE MISSIONE ROMA 23.10.2008	Delibera del Direttore Generale N 140 DEL 27.11.2008	405,70
44	112110	DIFFERENZA MISSIONE ROMA 09.07.2008	Delibera del Direttore Generale N 140 DEL 27.11.2008	12,00
44	112110	RIMB SPESE MISSIONE ROMA 15.05.2008 DOTT M. ALLOISIO	Delibera del Direttore Generale N 140 DEL 27.11.2008	435,46
44	112110	RIMB SPESE MISSIONE ROMA 11.09.2008	Delibera del Direttore Generale N 140 DEL 27.11.2008	500,44
44	112110	RIMB SPESE MISSIONE ROMA 15.05.2008 DOTT BATTARRA	Delibera del Direttore Generale N 140 DEL 27.11.2008	121,24
44	112110	RIMB SPESE MISSIONE ROMA 15.05.2008	Delibera del Direttore Generale N 140 DEL 27.11.2008	182,59
44	112110	RIMB SPESE MISSIONE ROMA 18/9/08 EZIO BAROSOLO	Delibera del Direttore Generale N 140 DEL 27.11.2008	61,20
44	112110	RIMB SPESE MISSIONE ROMA 15.05.2008	Delibera del Direttore Generale N° 140 DEL 27.11.2008	192,59
44	112110	RIMB SPESE MISSIONE ROMA 11.09.2008	Delibera del Direttore Generale N° 140 DEL 27.11.2008	347,94
44	112110	RIMB SPESE MISSIONE ROMA 15.05.2008	Delibera del Direttore Generale N° 140 DEL 27.11.2008	241,60

CONTO CONSUNTIVO ANNO 2008
- SEDE CENTRALE -
RESIDUI ATTIVI E PASSIVI DELL'ESERCIZIO 2008

Allegato 4

44	112110	RIMB SPESE MISSIONE ROMA 19.11.2008	Delibera del Direttore Generale N°140 DEL 27/11/2008	290,00	
44	112110	RIMBORSO SPESE MISSIONE 30/9/2008	Delibera del Direttore Generale	276,79	
44	112110	PAG FATT 16/09 DEL 15.01.2009	Delibera del Direttore Generale N°21 DEL 13/2/2009	145,60	
44	112110	PAG EIC 57972 DEL 31/12/2008	Delibera del Direttore Generale N° 29 DEL 9/3/2009	546,03	
44	112110	SEZ PROV LILT RAGUSA CONTRIBUTO CORSO CNF PER FISIOTERAPISTI	Delibera del Direttore Generale N° 24 DEL 19/2/2009	5.000,00	11.850,28
50	112205			100.000,00	
50	112205	convegno risultati progetti ricerca COMITATO SCIENTIFICO LILT ANNO 2008		45.000,00	145.000,00
53	112208	INTERESSI SU TITOLI DA EREDITA' DI PERTINENZA SEZIONI PROV.LI LILT		30.000,00	30.000,00
56	112401	VERS IRAP AUTONOMI DICEMBRE 2008	Disposizioni di Legge	4.176,40	
56	112401	VERS CONTRIBUTI COCOCO CXX DICEMBRE 2008	Disposizioni di Legge	919,88	5.096,28
68	121205	ITECMA PAG FATT 245 DEL 23/12/2008	Delibera del Direttore Generale N°21 DEL 13/2/2009	2.640,00	
68	121205	ICT CONSULTING PAG FATT 100002 DEL 14/1/2009	Delibera del Direttore Generale N°21 DEL 13/2/2009	3.646,80	
68	121205	ACQUISTO MACCHINE PC		27.713,20	34.000,00
77	141101	VERS IRPEF TRATT MESE DICEMBRE 2008	Disposizioni di Legge	31.527,95	31.527,95
78	141102	INPS	Disposizioni di Legge	8.397,38	
78	141102	INPDAP VERS CONTRIBUTI LEGA DICEMBRE 2008		20,14	8.417,52
79	141103	CISLUILVCGIL		394,68	394,68
81	141105	SEZ PROV LILT AGRIGENTO		840,00	
81	141105	TECNICHE NUOVE		24,62	
81	141105	DISAF		72,80	
81	141105	M SOFFRITTI		172,50	
81	141105	SIECO ENI		45.118,53	
81	141105	DIP LEGA		449,00	
81	141105	GAVIOLI LIT MILANO		15,00	
81	141105	SPAZIO PREVENZIONE ONLUS		9.244,14	
81	141105	FISDE		3,62	
81	141105	EUDAIMON		13.290,43	
81	141105	ITAL TBS		2.400,00	71.630,64
TOTALE				5.475.555,36	5.475.555,36

**CONTO CONSUNTIVO ANNO 2008 - SEDE CENTRALE - RIEPILOGO GENERALE RESIDUI E PASSIVI
FINE ESERCIZIO 2008 PER CAPITOLO E CODICE DI BILANCIO**

RESIDUI

CAP	NUOVO CODICE	ESERCIZI PRECEDENTI	ESERCIZIO 2007	TOTALE GENERALE
2	112101	-	550.000,00	550.000,00
201	112201		58.500,00	58.500,00
5	113102		218.000,00	218.000,00
7	113201		3.572,67	3.572,67
9	113203	65.439,49	196.807,58	262.247,07
12	113401		23.712,80	23.712,80
13	113402	54.467,51		54.467,51
25	121405	85,22		85,22
31	141105	110.714,71	98.796,98	209.511,69
TOTALE		230.706,93	1.149.390,03	1.380.096,96

RESIDUI

CAP	NUOVO CODICE	ESERCIZI PRECEDENTI	ESERCIZIO 2007	TOTALE GENERALE
2	111102		2.490,98	2.490,98
3	111103		1.979,92	1.979,92
5	111201		5.246,86	5.246,86
6	111202	2.505,42	67.034,50	69.539,92
7	111203	-	22,40	22,40
10	111206		26.741,40	26.741,40
12	111208		7.781,32	7.781,32
13	111209			-
23	111309		3.025,07	3.025,07
24	111310		265,18	265,18
28	111314		1.168,73	1.168,73
30	111316		839,59	839,59
31	111317		135,76	135,76
32	111318		648,00	648,00
35	112101	398.459,83	749.160,00	1.147.619,83
36	112102	95.000,00	889.693,00	984.693,00
38	112104	1.581.272,15	1.214.600,00	2.795.872,15
39	112105	2.472,00	196.255,46	198.727,46
40	112106		309.745,61	309.745,61
41	112107		1.548,00	1.548,00
42	112108	952.630,00	1.427.852,56	2.380.482,56
43	112109		231.403,69	231.403,69
44	112110	32.032,00	11.850,26	43.882,26
46	112201	13.771,67		13.771,67
50	112205		145.000,00	145.000,00
53	112208	30.000,00	30.000,00	60.000,00
56	112401		5.096,28	5.096,28
68	121205		34.000,00	34.000,00
75	121403	672,49		672,49
77	141101		31.527,95	31.527,95
78	141102		8.417,52	8.417,52
79	141103		394,68	394,68
81	141105	48.668,71	71.630,64	120.299,35
TOTALE		3.157.484,27	5.475.555,36	8.633.039,63

CONTO CONSUNTIVO 2008 - SITUAZIONE AMMINISTRATIVA - SEDE CENTRALE

Allegato n. 5

	Legge 31/10/2002 DM 29/11/2002	-	
Consistenza della cassa all'inizio dell'esercizio 1/1/2008			5.923.559,33
	effettivo	-	
	in c/competenza	9.823.026,47	
Riscossioni			10.676.816,73
	in c/residui	853.790,26	
	in c/competenza	6.637.882,80	
Pagamenti			8.433.449,74
	in c/residui	1.795.566,94	
	Legge	-	
Fondo cassa 31/12/2008			8.166.926,32
	effettivo	8.166.926,32	
	degli esercizi precedenti	230.706,93	
Residui Attivi			1.380.096,96
	dell'esercizio	1.149.390,03	
	degli esercizi precedenti	3.157.484,27	
Residui Passivi			8.633.039,63
	dell'esercizio	5.475.555,36	
	Legge 31/10/2002 DM 29/11/2002		
Avanzo di Amministrazione al 31/12/2008			913.983,65
	effettivo		

TRATT FINE SERV	385.218,39
CONTRIBUTO STATO	421.450,00
DIFFERENZA	107.315,26

Considerato che con la stessa nota il Ministero ha richiamato l'Ente all'esatta applicazione di quanto previsto dall'art. 1 comma 507, della legge finanziaria 2007 che definisce la disponibilità di cassa sul cap. 3412 della Tabella C attualmente in €. 4.289.648,00 (allegato 1)

PREVISTO		5.400.000,00
ART 1 C. 507 l. Fin 2007 cap. 3412	TOTALE	4.289.648,00
Contributo a favore	LILT	2.948.043,00
	IARC	1.100.000,00
	INT EPIZOOZIE	241.605,00


Che per effetto di suddetta disponibilità la variazione da effettuarsi al capitolo di Bilancio di Previsione 2008 ammonta a €. 124.968,78 (previsto €. 6.561.292,22 - contributi straordinari 2.882.364,00 + 855.854,00 - contributo ordinario 2.948.043,00).

Il Ministero della Salute in data 30/12/2008 ha erogato un contributo ordinario pari a €. 3.369.492,93 creando una sopravvenienza attiva pari a €. 421.450,00

ALLEGATO 5

AVANZO CASSA		01/01/2008			5.923.559,33
		CICOMPETENZA		9.823.026,47	
RISCOSSIONI					10.676.816,73
		CIRESDUI		853.790,26	
		CICOMPETENZA		6.637.882,80	
PAGAMENTI					8.433.449,74
		CIRESDUI		1.795.566,94	
AVANZO CASSA ATTUALE		31/12/2008			8.166.926,32

LEGA ITALIANA PER LA LOTTA CONTRO I TUMORI
SEDE CENTRALE
Via Alessandro Torlonia, 16 - 00161 ROMA
Tel. (06) 4425971
Cod. Fisc. 80118410580





**MONTE
DEI PASCHI
DI SIENA**
BANCA DAL 1472

ALLEGATO 6

RACCOMANDATA A MANO

ROMA, il 20/01/2009

Al
LEGA ITALIANA LOTTA TUMORI
c/o Banca MPS Spa
00100 ROMA

Oggetto: Servizio di Tesoreria
Resa del rendiconto finanziario dell'esercizio 2008

Vi rimettiamo, in allegato alla presente, come previsto dall'art. _____ della Convenzione, il Rendiconto Finanziario dell'Esercizio 2008, compilato secondo le vigenti norme ministeriali e regolarmente sottoscritto.

Evidenziamo qui di seguito il quadro riepilogativo della gestione di cassa dell'esercizio in oggetto:

Gli importi sono espressi in euro.

	Fondo di cassa iniziale al 01.01.2008		5.923.559,33
+	Reversali incassate nell'esercizio	10.676.816,73	
	Totale entrate		10.676.816,73
-	Mandati pagati nell'esercizio	8.433.449,74	
-	Pagamenti per azioni esecutive		
	Totale uscite		8.433.449,74
	Fondo di cassa da movimento finanziario al 31.12.2008		8.166.926,32
+	Incassi senza reversale (carte contabili di entrata)		
-	Pagamenti senza mandati (carte contabili di spesa)		
	Fondo di cassa effettivo dovuto a riscossioni e pagamenti effettuati a mezzo carte contabili non regolarizzate al 31.12.2008		8.166.926,32


Vi alleghiamo inoltre la seguente documentazione:

<input checked="" type="checkbox"/>	n° 1739 mandati estinti suddivisi per interventi e capitoli con relativi partitari per complessivi	euro	8.433.449,74
<input checked="" type="checkbox"/>	n° 5583 reversali estinte suddivise per risorse e capitoli con relativi partitari per complessivi	euro	10.676.816,73

- n° _____ ordinanze per pagamenti atti esecutivi per complessivi _____ euro
- elenco delle bollette emesse a mezzo procedura meccanizzata dal n. 1 al n. _____ con allegate copie delle stesse nonché gli originali di quelle annullate.

Distinti saluti.


IL DIRETTORE GENERALE
Avv. Bruno FISATURO



(per ricevuta l'Ente)



BANCA MONTE DEI PASCHI DI SIENA S.p.A.
Filiale di ROMA AG, SEDE



(Il Tesoriere)

Allegato 7

CONTO CONSUNTIVO 2008
PIANTA ORGANICA PERSONALE SEDE CENTRALE

AREA DIRIGENZA

QUALIFICA DIRIGENZIALE	LIVELLO	N.POSTI IN ORG.	IN SERVIZIO 31/12/2008
D.G.	DIRETTORE GENERALE	1	1

AREA DEI PROFESSIONISTI

AREA	EX QUALIFICA FUNZIONALE	EX PROFILO PROFESSIONALE	N.POSTI IN ORG.	IN SERVIZIO 31/12/2008
PROF. DIP.TI	X	CONSULENTE PROFESSIONALE BIOLOGO I livello differenziale	1	1

AREE PERSONALE DIPENDENTE A-B-C

AREA	POSIZIONE	POSIZIONE SVILUPPO ECONOMICO	QUAL. FUNZ. EX DPR 285/88	PROFILO FUNZIONALE EX DPR 285/1988	N.POSTI IN ORG.	IN SERVIZIO 31/12/2008
C	4		IX	FUNZIONARIO CAPO	1	1
C	3		VIII	FUNZIONARIO DI AMMINISTRAZIONE	0	0
C	1		VII	COLLABORATORE AMMINISTRAZIONE	2	1
B	2	3	VI	ASSISTENTE AMMINISTRAZIONE	4	3
B	2		V	OPERATORE AMMINISTRAZIONE	4	2
B	1		V	ARCHIVISTA	1	1
A	2		IV	AUS.AMM.NE	1	1

TOTALE UNITA'	PIANTA ORGANICA	14	9
----------------------	------------------------	-----------	----------

CONTRATTISTI A TEMPO DETERMINATO

B	1		V	ARCHIVISTA	0	0
---	---	--	---	------------	---	---

XVI LEGISLATURA - DISEGNI DI LEGGE E RELAZIONI - DOCUMENTI

ALLEGATO 8

GESTIONE DI COMPETENZA													
CODICE	CAP	DENOMINAZIONE	INIZIALI	PREVISIONI			SOMME IMPEGNATE			DIFFERENZE RISPETTO ALLE PREVISIONI			
				IN AUMENTO	IN DIMINUZIONI	DEFINITIVE	PAGATE	RIMASTE DA PAGARE	TOTALE IMPEGNI	IN PIU'	IN MENO		
1.1.1.3		Uscite per Acquisto di Beni di Consumo e di Servizi											
111301	15	Acquisto libri, riviste, giornali ed altre pubblicazioni	2.100,00	-	-	2.100,00	2.037,50	-	2.037,50				62,50
111302	16	Acquisto di materiali di consumo e noleggio di materiale tecnico	40.484,83	-	-	40.484,83	39.201,70	-	39.201,70				1.283,13
111303	17	Spese di rappresentanza	1.050,97	-	-	1.050,97	895,94	-	895,94				155,03
111304	18	Spese per il funzionamento Commissioni, Comitati ecc.	-	-	-	-	-	-	-				-
111305	19	Spese per accertamenti sanitari	-	-	-	-	-	-	-				-
111306	20	Spese per cure, ricoveri e protesi	-	-	-	-	-	-	-				-
111307	21	Acquisto vestiario e divise	-	-	-	-	-	-	-				-
111308	22	Fitto locali e Spese Condominiali	9.000,00	-	-	9.000,00	7.107,36	-	7.107,36				1.892,64
111309	23	Manutenzione, riparazione e adattamento di locali e relativi impianti	43.547,64	-	-	43.547,64	40.088,73	3.025,07	43.113,80				433,84
111310	24	Spese postali, telegrafiche e telefoniche	45.000,00	-	-	45.000,00	44.568,42	265,18	44.831,60				168,40
111311	25	Spese per studi, indagini e rilevazioni	-	-	-	-	-	-	-				-
111312	26	Spese per organizzazione e partecipazione a Convegni, Congressi, Mostre ed altre manifestazioni	-	-	-	-	-	-	-				-
111313	27	Spese per concorsi	-	-	-	-	-	-	-				-
111314	28	Manutenzione, noleggio, esercizio mezzi di trasporto	20.000,00	-	-	20.000,00	18.780,00	1.168,73	19.948,73				51,27
111315	29	Canoni d'acqua	-	-	-	-	-	-	-				-
111316	30	Spese per energia elettrica per illuminazione	4.500,00	-	-	4.500,00	3.660,41	839,59	4.500,00				-
111317	31	Combustibili ed energia elettrica per riscaldamento e spese per conduzione di impianti tecnici	4.500,00	-	-	4.500,00	4.364,24	135,76	4.500,00				-
111318	32	Onorari, compensi per speciali incarichi	28.798,68	-	-	28.798,68	28.094,94	648,00	28.742,94				55,74
111319	33	Trasporti e facchinaggio	1.590,00	-	-	1.590,00	1.426,26	-	1.426,26				163,74
111320	34	Premi di assicurazione	2.443,00	-	-	2.443,00	2.312,50	-	2.312,50				130,50
		Totale	203.015,12	-	-	203.015,12	192.536,00	6.082,33	198.618,33				4.396,79

CONTO CONSUNTIVO ANNO 2008 - PARTITE DI GIRO ANNO 2008

COD 141105

	COMPETENZA	RESIDUI	TOT ACCE	COMPETENZA	RESIDUI	TOT IMPEGNI
LILT MESSINA	580,00		580,00	580,00	-	580,00
SEZ AGRIGENTO	840,00		840,00		840,00	840,00
LILT NAPOLI	9.500,00		9.500,00	9.500,00	-	9.500,00
CISALPINA	204,05		204,05	204,05	-	204,05
MANDATO 490	479,50		479,50	479,50	-	479,50
MARTIRE	122,20		122,20	122,20	-	122,20
ISS	93.000,00		93.000,00	93.000,00	-	93.000,00
EQUITALIA/SEZ LILT	-	97.806,98	97.806,98	97.806,98	-	97.806,98
TECNICHE NUOVE	24,62		24,62		24,62	24,62
DISAF	72,80		72,80		72,80	72,80
M. SOFFRITTI	172,50		172,50		172,50	172,50
SIECOIENI	311.543,53		311.543,53	266.425,00	45.118,53	311.543,53
DIP LEGA	4.338,00		4.338,00	3.889,00	449,00	4.338,00
LILT / SIRACUSA	4.930,00		4.930,00	4.930,00	-	4.930,00
GAVIOLI LIT MILANO	15,00		15,00		15,00	15,00
SPAZIO PREV ONLUS	9.244,14		9.244,14		9.244,14	9.244,14
FISDE	605.826,29	-	605.826,29	605.822,67	3,62	605.826,29
EUDAIMON	14.450,43		14.450,43	1.160,00	13.290,43	14.450,43
ITAL TBS	2.400,00		2.400,00		2.400,00	2.400,00
CERCHIA		990,00	990,00	990,00		990,00
TOTALI	1.057.743,06	98.796,98	1.156.540,04	1.084.909,40	71.630,64	1.156.540,04

COD 141101	278.808,66	-	278.808,66	247.280,71	31.527,95	278.808,66
DOD 141102	63.978,80	-	63.978,80	55.561,28	8.417,52	63.978,80
COD 141103	1.578,72	-	1.578,72	1.184,04	394,68	1.578,72
COD 141106	5.000,00	-	5.000,00	5.000,00	-	5.000,00

TOTALE GENERALE	1.407.109,24	98.796,98	1.505.906,22	1.393.935,43	111.870,79	1.505.906,22
------------------------	---------------------	------------------	---------------------	---------------------	-------------------	---------------------

Allegato 12

anno 2008 CIC 0150021 BANKIT

	SC		SC		ENTRATE		ENTRATE		USCITE		USCITE		SC		SC	
	INFRUTTIFERO	FRUTTIFERO	INFRUTTIFERO	FRUTTIFERO	INFRUTTIFERO	FRUTTIFERO	INFRUTTIFERO	FRUTTIFERO	INFRUTTIFERO	FRUTTIFERO	INFRUTTIFERO	FRUTTIFERO	INFRUTTIFERO	FRUTTIFERO	INFRUTTIFERO	FRUTTIFERO
GEN	-	5.917.322,32	136.097,41	136.097,41	37,00	136.097,41	773.801,58	773.801,58	5.143.557,74	-	5.143.557,74	-	773.764,58	-	773.764,58	-
FEB	5.143.557,74	-	51.567,92	35.045,83	3.748.518,00	35.045,83	203.048,26	16.522,09	8.689.027,48	16.522,09	8.689.027,48	-	3.561.991,83	-	3.561.991,83	-
MAR	8.689.027,48	16.522,09	35.951,43	52.473,52	117.105,00	52.473,52	572.086,34	-	8.234.046,14	-	8.234.046,14	-	471.503,43	-	471.503,43	-
APR	8.234.046,14	-	52.683,40	44.920,66	9.500,00	44.920,66	297.929,00	7.762,74	7.945.617,14	7.762,74	7.945.617,14	-	280.666,26	-	280.666,26	-
MAG	7.945.617,14	7.762,74	146.667,57	153.564,81	-	153.564,81	1.307.731,39	365,50	6.637.885,75	365,50	6.637.885,75	-	1.314.628,63	-	1.314.628,63	-
GIU	6.637.885,75	865,50	49.818,62	50.544,12	582.443,67	50.544,12	783.153,14	140,00	6.437.176,28	140,00	6.437.176,28	-	201.434,97	-	201.434,97	-
LUG	6.437.176,28	140,00	66.100,62	66.240,62	-	66.240,62	470.904,43	-	5.966.271,85	-	5.966.271,85	-	471.044,43	-	471.044,43	-
AGO	5.966.271,85	-	54.277,18	54.277,18	-	54.277,18	324.524,69	-	5.641.747,16	-	5.641.747,16	-	324.524,69	-	324.524,69	-
SET	5.641.747,16	-	66.519,31	66.296,69	-	66.296,69	532.459,20	23.045,18	5.109.287,96	23.045,18	5.109.287,96	-	509.414,02	-	509.414,02	-
OTT	5.109.287,96	23.045,18	89.064,26	89.341,87	43,82	89.341,87	789.445,87	-	4.319.885,91	-	4.319.885,91	-	812.447,23	-	812.447,23	-
NOV	4.319.885,91	-	89.064,26	55.497,41	158.704,78	55.497,41	317,76	33.566,85	4.478.272,93	33.566,85	4.478.272,93	-	191.953,87	-	191.953,87	-
DIC	4.478.272,93	33.566,85	215.230,40	154.088,56	4.158.101,12	154.088,56	565.116,42	94.708,69	8.071.257,63	94.708,69	8.071.257,63	-	3.654.126,54	-	3.654.126,54	-

TOTALE 2.248.644,00

TOTALE 3.851.171,51

SEDE CENTRALE
SITUAZIONE PATRIMONIALE AL 31-12-2008

Allegato G

Attività	Consistenze		Differenze	
	al 1/1/2008	al 31/12/2008	in più	in meno
Disponibilità liquide				
Casse	5.923.559,33	8.166.926,32	2.243.366,99	-
Banche	-	-	-	-
Conti Correnti postali	-	-	-	-
Altri Conti Correnti	-	-	-	-
TOTALE	5.923.559,33	8.166.926,32	2.243.366,99	-
Residui attivi				
Crediti verso lo Stato ed altri Enti	-	-	-	-
Crediti verso iscritti, soci e terzi contribuenti	-	-	-	-
Crediti verso acquirenti, utenti ecc.	-	-	-	-
Crediti diversi	1.084.497,19	1.380.096,96	295.599,77	-
TOTALE	1.084.497,19	1.380.096,96	295.599,77	-
Crediti bancari e finanziari				
Depositi vincolati	-	-	-	-
Mutui ed anticipazioni attive	-	-	-	-
Crediti per annualità, semestralità, ecc. scontate a terzi	-	-	-	-
Prestiti al personale	-	-	-	-
Crediti verso gestioni autonome	-	-	-	-
Depositi cauzionali	-	-	-	-
Crediti diversi e bancari e finanziari	-	-	-	-
TOTALE	-	-	-	-
Rimanenze attive d'esercizio				
Rimanenze di prodotti	-	-	-	-
Rimanenze di materie prime e materiali di consumo	-	-	-	-
Rimanenze di viveri	-	-	-	-
Rimanenze diverse	-	-	-	-
Risconti attivi	-	-	-	-
TOTALE	-	-	-	-
Investimenti mobiliari				
Partecipazioni azionarie	-	-	-	-
Conferimenti e quote in altri enti	-	-	-	-
Titoli emessi o garantiti dallo Stato ed assimilati	5.531.601,69	5.728.409,27	196.807,58	-
Obbligazioni e cartelle fondiarie	-	-	-	-
Buoni postali	-	-	-	-
Altri titoli di credito	-	-	-	-
TOTALE	5.531.601,69	5.728.409,27	196.807,58	-

SEDE CENTRALE
SITUAZIONE PATRIMONIALE AL 31-12-2008

Allegato G

Attività	Consistenze		Differenze	
	al 1/1/2008	al 31/12/2008	in più	in meno
Immobili				
Edifici	2.533.909,49	2.069.182,98	-	464.726,51
Costruzioni in corso	-	-	-	-
Diritti reali (terreni)	-	-	-	-
TOTALE	2.533.909,49	2.069.182,98	-	464.726,51
Immobilizzazioni tecniche				
Impianti, attrezzature e macchinari	-	-	-	-
Automezzi	22.330,00	-	-	22.330,00
Mobili e macchine d'ufficio	222.437,46	237.895,86	15.458,40	-
TOTALE	244.767,46	237.895,86	15.458,40	22.330,00
Altri costi pluriennali				
Spese di costituzione, ampliamento e riorganizzazione	-	-	-	-
Costi e perdite emissione prestiti	-	-	-	-
Costi pluriennali diversi	-	-	-	-
TOTALE	-	-	-	-
TOTALE ATTIVITA'	15.318.335,16	17.582.511,39	2.751.232,74	487.056,51
Deficit patrimoniale				
Disavanzo economico esercizi precedenti	5.525.721,70	5.525.721,70	-	-
Disavanzo economico dell'esercizio	-	1.358.235,06	1.358.235,06	-
TOTALE	5.525.721,70	6.883.956,76	1.358.235,06	-
TOTALE A PAREGGIO	20.844.056,86	24.466.468,15	4.109.467,80	487.056,51
Conti d'ordine				
Valore di terzi depositati a cauzione, a garanzia, ecc.	-	-	-	-
Conti diversi	-	-	-	-
TOTALE	-	-	-	-

SEDE CENTRALE
SITUAZIONE PATRIMONIALE AL 31-12-2008

Allegato G

Passivita'	Consistenze		Differenze	
	al 1/1/2008	al 31/12/2008	in più	in meno
Debiti di tesoreria				
Anticipazioni del tesoriere	-	-	-	-
Scoperti di conto corrente	-	-	-	-
TOTALE	-	-	-	-
Residui passivi				
Debiti verso lo Stato ed altri enti	-	-	-	-
Debiti verso iscritti, soci e terzi per prestazioni dovute	-	-	-	-
Debiti verso fornitori	-	-	-	-
Debiti verso terzi per prestazioni ricevute	-	-	-	-
Debiti diversi	4.966.650,04	8.633.039,63	3.666.389,59	-
TOTALE	4.966.650,04	8.633.039,63	3.666.389,59	-
Debiti bancari e finanziari				
Mutui ed anticipazioni passive	-	-	-	-
Obbligazioni in circolazione	-	-	-	-
Debiti verso il personale per depositi	-	-	-	-
Debiti verso gestioni autonome	-	-	-	-
Debiti diversi e bancari e finanziari	-	-	-	-
TOTALE	-	-	-	-
Rimanenze passive d'esercizio				
Riserve tecniche	-	-	-	-
Risconti passivi	-	-	-	-
TOTALE	-	-	-	-
Fondi di accantonamenti vari				
Fondo liquidazione indennità anzianità personale	344.241,02	385.218,39	40.977,37	-
Fondo imposte e tasse	-	-	-	-
Fondi rischi	-	-	-	-
Fondi per accantonamenti diversi	-	-	-	-
TOTALE	344.241,02	385.218,39	40.977,37	-

SEDE CENTRALE
SITUAZIONE PATRIMONIALE AL 31-12-2008

Allegato G

Passivita'			Differenze	
	al 1/1/2008	al 31/12/2008	in più	in meno
Poste rettificative dell'attivo				
Fondo svalutazione crediti	-	-	-	-
Fondo svalutazione titoli e partecipazioni	-	-	-	-
Fondo ammortamento immobili	1.577.373,12	1.475.805,69	-	101.567,43
Fondo ammortamento impianti, attrezzature e macchinari	-	-	-	-
Fondo ammortamento automezzi, mobili e macchinari d'ufficio	178.412,99	195.024,75	16.611,76	-
TOTALE	1.755.786,11	1.670.830,44	16.611,76	101.567,43
TOTALE PASSIVITA'	7.066.677,17	10.689.088,46	3.723.978,72	101.567,43
Patrimonio netto				
Fondo di dotazione	8.435.558,64	8.435.558,64	-	-
Riserve obbligatorie	-	-	-	-
Riserve facoltative	-	-	-	-
Fondo rivalutazione conguaglio monetario	-	-	-	-
Avanzo economico esercizi precedenti	5.341.821,05	5.341.821,05	-	-
Avanzo economico dell'esercizio	-	-	-	-
TOTALE	13.777.379,69	13.777.379,69	-	-
TOTALE A PAREGGIO	20.844.056,86	24.466.468,15	3.723.978,72	101.567,43
Conti d'ordine				
Terzi per valori depositati a cauzione, a garanzia, ecc.	-	-	-	-
Conti diversi	-	-	-	-
TOTALE	-	-	-	-

**CONTO CONSUNTIVO - SITUAZIONE PATRIMONIALE ANNO 2008 - SEDE CENTRALE -
DIMOSTRAZIONE ANALITICA****ATTIVITA'**

Casse	8.166.926,32
Residui Attivi	1.380.096,96
Titoli emessi o garantiti dallo Stato	5.728.409,27
Edifici	2.069.182,98
Terreni	-
Automezzi	-
Mobili e macchine d'ufficio	237.895,86
totale attivita'	17.582.511,39
Disavanzo economico esercizi precedenti	5.525.721,70
Disavanzo economico esercizio	1.358.235,06
Totale a pareggio	24.466.468,15

PASSIVITA'

Residui Passivi	8.633.039,63
Fondo liquidazione personale in attivita' di servizio	385.218,39
Fondo ammortamento immobili	1.475.805,69
Fondo ammortamento automezzi, mobili e macchinari d'ufficio	195.024,75
totale passivita'	10.689.088,46
Fondo di dotazione	8.435.558,64
Avanzo economico esercizi precedenti	5.341.821,05
Avanzo economico esercizio	-
Totale a pareggio	24.466.468,15
Patrimonio netto	6.893.422,93

CONTO CONSUNTIVO - SITUAZIONE PATRIMONIALE ANNO 2008 - SEDE CENTRALE -
DIMOSTRAZIONE ANALITICA

Differenze attive

Casse	2.243.366,99
Titoli	196.807,58
Mobili e macchine d'ufficio	15.458,40
Fondo ammortamento immobili	101.567,43
Residui Attivi	295.599,77
Totale differenze attive	2.852.800,17

Differenze passive

Terreni	-
Edifici	464.726,51
Fondo ammortamento mobili	
Fondo ammortamento mobili	16.611,76
Fondo liquidazione indennità anzianità personale automezzi	40.977,37
Ressidui Passivi	22.330,00
Totale differenze passive	3.666.389,59
	4.211.035,23

Differenze attive	2.852.800,17
Differenze passive	4.211.035,23
Disavanzo economico 31/12/2008	- 1.358.235,06

ATTIVITA' all'1/1/2008	15.318.335,16	
ATTIVITA' al 31/12/2008	17.582.511,39	
	differenza attiva	2.264.176,23
PASSIVITA' all'1/1/2008	7.066.677,17	
PASSIVITA' al 31/12/2008	10.689.088,46	
	differenza passiva	- 3.622.411,29
Avanzo economico al 31/12/2008		- 1.358.235,06

SEDE CENTRALE
CONTO ECONOMICO DELL'ESERCIZIO 2008
Parte prima
ENTRATE E SPESE FINANZIARIE CORRENTI

Allegato H

Titolo I				Titolo I	
ENTRATE CONTRIBUTIVE				SPESE CORRENTI	
Cat. 1	Aliquote contributive a carico dei datori di lavoro e/o degli iscritti.	10.253,99	Cat. 1	Spese per gli organi dell'Ente	106.262,74
Cat. 2	Quote di partecipazione degli iscritti all'onere di specifiche gestioni	-	Cat. 2	Oneri per il personale in attività di servizio	811.048,10
Titolo II					
ENTRATE DERIVANTI DA TRASFERIMENTI CORRENTI					
Cat. 3	Trasferimenti da parte dello Stato	8.634.002,09	Cat. 3	Oneri per il personale in quiescenza	-
Cat. 4	Trasferimenti da parte delle Regioni	68.000,00	Cat. 4	Spese per l'acquisto di beni di consumo e servizi	198.618,33
Cat. 5	Trasferimenti da parte dei Comuni e delle Provincie	-	Cat. 5	Spese per prestazioni istituzionali	9.170.631,23
Cat. 6	Trasferimenti da parte di altri enti del settore pubblico	155,00	Cat. 6	Trasferimenti passivi	181.906,70
Titolo III					
ALTRE ENTRATE					
Cat. 7	Entrate derivanti dalla vendita di beni e dalla prestazione di servizi	245.000,00	Cat. 7	Oneri finanziari	326,90
Cat. 8	Redditi e proventi patrimoniali	205.820,41	Cat. 8	Oneri tributari	84.517,64
Cat. 9	Poste correttive e compensative di spese correnti	4.104,67	Cat. 9	Poste correttive e compensative di entrate correnti	-
Cat. 10	Entrate non classificabili in altre voci	283.421,21	Cat. 10	Spese non classificabili in altre voci	4.761,90
TOTALE PARTE PRIMA (1)		9.450.757,37	TOTALE PARTE PRIMA (1)		10.558.073,54

XVI LEGISLATURA - DISEGNI DI LEGGE E RELAZIONI - DOCUMENTI

SEDE CENTRALE
CONTO ECONOMICO DELL'ESERCIZIO 2008
Parte Seconda

Allegato H

COMPONENTI CHE NON DANNO LUOGO A MOVIMENTI FINANZIARI

A)	Entrate accertate in precedenti esercizi di pertinenza dell'esercizio:		A)	Spese di competenza, impegnate in precedenti esercizi:	
	Contributi o premi per le prestazioni istituzionali			Rimanenze iniziali di prodotti	-
	Trasferimenti (contributi, oblazioni ecc.)			Materie prime e materiali di consumo viveri	-
	Redditi e proventi patrimoniali			Risconti iniziali di spese per locazioni e utenze	-
	Vendite di prodotti e di materiali diversi			Spese per servizi esterni	-
	Vendite di pubblicazioni			Spese diverse di amministrazione	-
	Prestazioni di particolari servizi			Spese per trasferimenti	-
	Ricavi pluriennali			Oneri finanziari	-
				Spese diverse	-
				Costi pluriennali	-
	totale			totale	-
B)	Produzioni e movimenti interni:		B)	Produzioni e movimenti interni:	
	Prodotti in natura impianti e altre immobilizzazioni ottenuti con mezzi propri da capitalizzare			Oneri in natura	-
	totale			totale	-
C)	Trasferimenti attivi in natura (oblazioni, lasciti, donazioni in natura)		C)	Trasferimenti passivi in natura (contributi, concorsi, soccorsi e oblazioni in natura)	
	totale			totale	-
D)	Variazioni patrimoniali straordinarie:		D)	Ammortamenti e deperimenti:	
	Sopravvenienze attive	212.560,49		Immobili	62.075,49
	Insussistenze passive	191.198,00		Impianti, attrezzature e macchinari	-
				Automezzi, mobili e macchine	30.568,01
				Diversi	-
	totale	403.758,49		totale	92.643,50
E)	Spese impegnate di competenza di successivi esercizi		E)	Svalutazione e deprezzamenti:	
				Svalutazione crediti	-
				Svalutazione titoli	-
				Deprezzamento immobili, impianti, macchine	-
				Eliminazione impianti ed altre immobilizzazioni non ammortizzati	-
	totale			totale	-
			F)	Accantonamenti per oneri presunti di competenza:	
				Imposte e tasse da regolare	-
				Altri oneri da definire	-
				Accantonamenti diversi	34.000,00
				Accantonamenti a fondo rischi	-
				totale	34.000,00
			G)	Quota dell'esercizio per l'adeguamento del fondo indennità anzianità personale	40.977,37
				totale	40.977,37
			H)	Variazioni patrimoniali straordinarie:	
				Sopravvenienze passive	487.056,51
				Insussistenze attive	-
				totale	487.056,51
			I)	Entrate accertate nell'esercizio di pertinenza di successivi esercizi	
				totale	-
	Totale parte seconda (2)	403.758,49		Totale parte seconda (2)	654.677,38
	Totale generale (1+ 2)	9.854.515,86		Totale generale (1+ 2)	11.212.750,92
	Disavanzo economico	1.358.235,06		Avanzo economico	
	Totale a pareggio	11.212.750,92		Totale a pareggio	11.212.750,92

CONTO ECONOMICO ANNO 2008 - SEDE CENTRALE -
COMPONENTI CHE NON DANNO LUOGO A MOVIMENTI FINANZIARI DIMOSTRAZIONE ANALITICA

ATTIVITA'

d) Variazioni patrimoniali straordinarie:

Sopravvenienze attive

titoli 196.807,58
eredita' lasciti successioni realizzo vendita auto 15.752,91

totale 212.560,49

Insussistenze passive

utilizzo fondo amm.ti mobili 13.956,25
Annullamento residui passivi 13.598,83
utilizzo fondo amm.ti immobili 163.642,92

totale 191.198,00

TOTALE ATTIVITA'

403.758,49

PASSIVITA'

d) Ammortamenti e deperimenti:

Immobili 62.075,49
Automezzi, mobili e macchine 30.568,01

totale 92.643,50

e) Svalutazione e deprezzamenti:

Deprezzamento immobili, impianti, macchine -

totale -

f) Accantonamenti per oneri presunti di competenza:

Accantonamenti diversi
Acquisto mobili e macchine 34.000,00

totale 34.000,00

g) Quota dell'esercizio per l'adeguamento fondo Ind.tà personale

totale 40.977,37

h) Variazioni patrimoniali straordinarie:

Sopravvenienze passive
alienazione immobili/mobili 487.056,51

Insussistenze attive

totale 487.056,51

TOTALE PASSIVITA'

654.677,38

ATTIVITA'

403.758,49

PASSIVITA'

654.677,38

differenza attiva - 250.918,89

ENTRATE CORRENTI

9.450.757,37

SPESE CORRENTI

10.558.073,54

differenza passiva - 1.107.316,17

Disavanzo economico dell'esercizio 2008

- 1.358.235,06

GESTIONE DI CASSA DELLE SEZIONI PROVINCIALI

Cassa sezioni

Anno	Sezione	Tot somme riscosse	Tot. conto residui	Tot. somme pagate	Tot. conto residui	Differenza cassa 31/12
08	AGRIGENTO	€ 589.986,95	€ 0,00	€ 446.712,51	€ 86.562,37	€ 56.712,07
	ALESSANDRIA	€ 448.666,13	€ 0,00	€ 202.436,24	€ 0,00	€ 246.229,89
	ANCONA	€ 352.129,63	€ 2.708,95	€ 62.547,47	€ 8.551,56	€ 283.739,55
	AOSTA	€ 360.645,66	€ 0,00	€ 230.049,66	€ 0,00	€ 130.596,00
	AREZZO	€ 36.965,67	€ 0,00	€ 29.501,64	€ 0,00	€ 7.464,03
	ASCOLI PICENO	€ 32.385,63	€ 0,00	€ 14.516,87	€ 22,19	€ 17.846,57
	ASTI	€ 172.427,83	€ 0,00	€ 116.853,30	€ 0,00	€ 55.574,53
	AVELLINO	€ 345.219,00	€ 0,00	€ 177.542,00	€ 0,00	€ 167.677,00
	BARI	€ 905.918,65	€ 0,00	€ 594.889,85	€ 0,00	€ 311.028,80

XVI LEGISLATURA - DISEGNI DI LEGGE E RELAZIONI - DOCUMENTI

Anno	Sezione	Tot somme riscosse	Tot conto residui	Tot somme pagate	Tot conto residui	Differenza cassa 31/12
	BELLUNO	€ 149.085,93	€ 0,00	€ 103.033,78	€ 0,00	€ 46.052,15
	BENEVENTO	€ 219.371,85	€ 10.210,00	€ 69.626,40	€ 24.781,29	€ 135.174,16
	BERGAMO	€ 222.231,40	€ 40,00	€ 96.850,12	€ 10.788,85	€ 114.652,43
	BIELLA	€ 682.262,57	€ 0,00	€ 349.694,00	€ 0,00	€ 332.568,57
	BOLOGNA	€ 272.166,39	€ 217,90	€ 147.624,59	€ 29.007,36	€ 95.752,34
	BOLZANO	€ 315.252,13	€ 0,00	€ 214.511,54	€ 0,00	€ 100.740,59
	BRESCIA	€ 177.133,68	€ 1.028,00	€ 151.097,96	€ 0,00	€ 27.063,72
	BRINDISI	€ 90.223,94	€ 21.590,00	€ 42.321,00	€ 8.761,81	€ 60.731,13
	CAGLIARI	€ 261.525,50	€ 0,00	€ 180.252,90	€ 0,00	€ 81.272,60
	CALTANISSETTA	€ 39.287,74	€ 1.100,00	€ 11.220,99	€ 0,00	€ 29.166,75
	CAMPOBASSO	€ 84.591,59	€ 0,00	€ 44.353,03	€ 0,00	€ 40.238,56

XVI LEGISLATURA - DISEGNI DI LEGGE E RELAZIONI - DOCUMENTI

Anno	Sezione	Tot somme riscosse	Tot. conto residui	Tot. somme pagate	Tot. conto residui	Differenza cassa 31/12
	CASERTA	€ 100.472,73	€ 0,00	€ 50.659,12	€ 0,00	€ 49.813,61
	CATANIA	€ 94.290,11	€ 1.926,00	€ 21.594,00	€ 0,00	€ 74.622,11
	CATANZARO	€ 652.146,15	€ 0,00	€ 376.745,27	€ 76.873,00	€ 198.527,88
	CHIETI	€ 23.576,38	€ 0,00	€ 15.467,10	€ 0,00	€ 8.109,28
	COMO	€ 879.923,95	€ 27.797,00	€ 637.635,45	€ 0,00	€ 270.085,50
	COSENZA	€ 1.056.585,71	€ 170.568,51	€ 611.483,35	€ 165.781,52	€ 449.889,35
	CREMONA	€ 470.934,50	€ 0,00	€ 222.697,47	€ 4.230,66	€ 244.006,37
	CROTONE	€ 137.504,49	€ 270.470,83	€ 264.402,10	€ 1.427,80	€ 142.145,42
	CUNEO	€ 537.567,98	€ 142.232,22	€ 628.032,21	€ 52.545,52	-€ 777,53
	ENNA	€ 76.047,27	€ 5.195,49	€ 38.744,52	€ 2.403,43	€ 40.094,81
	FERRARA	€ 13.318,27	€ 0,00	€ 402,67	€ 0,00	€ 12.915,60

XVI LEGISLATURA - DISEGNI DI LEGGE E RELAZIONI - DOCUMENTI

Anno	Sezione	Tot somme riscosse	Tot conto residui	Tot somme pagate	Tot conto residui	Differenza cassa 31/12
	<i>FIRENZE</i>	€ 1.246.067,87	€ 361.089,90	€ 756.787,07	€ 661.468,17	€ 188.902,53
	<i>FOGGIA</i>	€ 147.781,71	€ 0,00	€ 139.645,71	€ 0,00	€ 8.136,00
	<i>FORLI'</i>	€ 720.871,97	€ 6.500,00	€ 136.142,99	€ 7.081,04	€ 584.147,94
	<i>FROSINONE</i>	€ 50.870,80	€ 0,00	€ 19.640,34	€ 0,00	€ 31.230,46
	<i>GENOVA</i>	€ 469.502,94	€ 247.061,06	€ 380.226,70	€ 70.865,27	€ 265.452,03
	<i>GORIZIA</i>	€ 63.973,57	€ 0,00	€ 42.001,73	€ 0,00	€ 21.971,84
	<i>GROSSETO</i>	€ 223.030,42	€ 0,00	€ 154.242,84	€ 0,00	€ 68.787,58
	<i>IMPERIA</i>	€ 413.828,78	€ 0,00	€ 388.061,14	€ 0,00	€ 25.767,64
	<i>ISERNIA</i>	€ 53.861,46	€ 0,00	€ 25.762,50	€ 0,00	€ 28.098,96
	<i>LA SPEZIA</i>	€ 59.509,71	€ 29,13	€ 31.275,06	€ 5.510,96	€ 22.752,82
	<i>L'AQUILA</i>	€ 336.227,42	€ 0,00	€ 113.427,26	€ 0,00	€ 222.800,16

XVI LEGISLATURA - DISEGNI DI LEGGE E RELAZIONI - DOCUMENTI

<i>Anno</i>	<i>Sezione</i>	<i>Tot somme riscosse</i>	<i>Tot. conto residui</i>	<i>Tot. somme pagate</i>	<i>Tot. conto residui</i>	<i>Differenza cassa 31/12</i>
	LATINA	€ 355.075,91	€ 0,00	€ 119.737,87	€ 0,00	€ 235.338,04
	LECCE	€ 5.890.363,80	€ 0,00	€ 5.065.737,32	€ 0,00	€ 824.626,48
	LECCO	€ 190.303,41	€ 0,00	€ 156.403,55	€ 0,00	€ 33.899,86
	LIVORNO	€ 59.888,23	€ 0,00	€ 41.226,45	€ 0,00	€ 18.661,78
	LODI	€ 458.394,51	€ 146.266,64	€ 381.763,00	€ 0,00	€ 222.898,15
	LUCCA	€ 86.503,97	€ 0,00	€ 63.872,49	€ 1.439,00	€ 21.192,48
	MACERATA	€ 53.527,88	€ 0,00	€ 42.850,17	€ 0,00	€ 10.677,71
	MANTOVA	€ 2.522.589,54	€ 0,00	€ 2.487.268,62	€ 0,00	€ 35.320,92
	MASSA CARRARA	€ 24.263,36	€ 0,00	€ 5.484,95	€ 0,00	€ 18.778,41
	MATERA	€ 48.205,67	€ 0,00	€ 26.207,34	€ 0,00	€ 21.998,33
	MESSINA	€ 41.348,28	€ 0,00	€ 32.688,22	€ 5.133,37	€ 3.526,69

XVI LEGISLATURA - DISEGNI DI LEGGE E RELAZIONI - DOCUMENTI

<i>Anno</i>	<i>Sezione</i>	<i>Tot somme riscosse</i>	<i>Tot. conto residui</i>	<i>Tot. somme pagate</i>	<i>Tot. conto residui</i>	<i>Differenza cassa 31/12</i>
	MILANO	€ 7.448.581,09	€ 0,00	€ 6.513.150,64	€ 0,00	€ 935.430,45
	MODENA	€ 480.813,29	€ 0,00	€ 433.049,12	€ 0,00	€ 47.764,17
	NAPOLI	€ 1.933.668,64	€ 7.071,26	€ 1.685.076,08	€ 22.047,99	€ 233.615,83
	NOVARA	€ 358.361,00	€ 3.600,00	€ 309.030,00	€ 42.889,00	€ 10.042,00
	NUORO	€ 26.549,72	€ 23.118,00	€ 42.014,86	€ 1.316,00	€ 6.336,86
	ORISTANO	€ 75.748,35	€ 0,00	€ 27.012,30	€ 0,00	€ 48.736,05
	PADOVA	€ 763.120,38	€ 62.523,35	€ 818.420,84	€ 45.378,19	-€ 38.155,30
	PALERMO	€ 115.664,05	€ 426,67	€ 62.334,15	€ 8.220,05	€ 45.536,52
	PARMA	€ 253.203,99	€ 22.731,92	€ 221.491,34	€ 0,00	€ 54.444,57
	PAVIA	€ 342.578,14	€ 0,00	€ 284.452,95	€ 0,00	€ 58.125,19
	PERUGIA	€ 29.935,46	€ 9.380,00	€ 1.242,05	€ 0,00	€ 38.073,41

XVI LEGISLATURA - DISEGNI DI LEGGE E RELAZIONI - DOCUMENTI

<i>Anno</i>	<i>Sezione</i>	<i>Tot somme riscosse</i>	<i>Tot. conto residui</i>	<i>Tot. somme pagate</i>	<i>Tot. conto residui</i>	<i>Differenza cassa 31/12</i>
	<i>PESARO</i>	€ 54.827,26	€ 0,00	€ 32.851,75	€ 0,00	€ 21.975,51
	<i>PESCARA</i>	€ 31.090,75	€ 0,00	€ 13.733,20	€ 0,00	€ 17.357,55
	<i>PIACENZA</i>	€ 37.071,55	€ 0,00	€ 29.825,93	€ 0,00	€ 7.245,62
	<i>PISA</i>	€ 91.199,29	€ 2.542,51	€ 39.114,09	€ 1.825,64	€ 52.802,07
	<i>PISTOIA</i>	€ 2.192.297,90	€ 9.750,00	€ 2.091.843,13	€ 6.658,49	€ 103.546,28
	<i>PORDENONE</i>	€ 205.002,26	€ 0,00	€ 3.517,39	€ 0,00	€ 201.484,87
	<i>POTENZA</i>	€ 35.203,34	€ 0,00	€ 15.890,17	€ 0,00	€ 19.313,17
	<i>PRATO</i>	€ 1.096.627,01	€ 0,00	€ 1.136.844,10	€ 0,00	-€ 40.217,09
	<i>RAGUSA</i>	€ 134.807,55	€ 6.518,00	€ 64.718,62	€ 21.518,81	€ 55.088,12
	<i>RAVENNA</i>	€ 51.415,81	€ 0,00	€ 12.388,13	€ 0,00	€ 39.027,68
	<i>REGGIO CALABR</i>	€ 196.636,92	€ 0,00	€ 154.926,28	€ 0,00	€ 41.710,64

XVI LEGISLATURA - DISEGNI DI LEGGE E RELAZIONI - DOCUMENTI

<i>Anno</i>	<i>Sezione</i>	<i>Tot somme riscosse</i>	<i>Tot. conto residui</i>	<i>Tot. somme pagate</i>	<i>Tot. conto residui</i>	<i>Differenza cassa 31/12</i>
	<i>REGGIO EMILIA</i>					
	<i>RIETI</i>	€ 970.564,13	€ 0,00	€ 625.323,65	€ 0,00	€ 345.240,48
	<i>RIMINI</i>	€ 8.508,73	€ 154,78	€ 8.196,28	€ 0,00	€ 467,23
	<i>ROMA</i>	€ 82.642,35	€ 8.874,64	€ 63.842,56	€ 5.374,15	€ 22.300,28
	<i>ROVIGO</i>	€ 496.035,85	€ 0,00	€ 491.093,60	€ 0,00	€ 4.942,25
	<i>SALERNO</i>	€ 65.897,09	€ 8.121,34	€ 27.084,11	€ 80,00	€ 46.854,32
	<i>SASSARI</i>	€ 770.277,14	€ 2.295,49	€ 190.652,58	€ 73.010,01	€ 508.910,04
	<i>SAYONA</i>	€ 87.360,44	€ 0,00	€ 71.153,32	€ 0,00	€ 16.207,12
	<i>SIENA</i>	€ 83.294,25	€ 250,00	€ 25.495,04	€ 2.155,00	€ 55.894,21
	<i>SIRACUSA</i>	€ 1.051.481,42	€ 0,00	€ 988.433,64	€ 0,00	€ 63.047,78
	<i>SONDRIO</i>	€ 311.537,33	€ 0,00	€ 236.738,56	€ 0,00	€ 74.798,77
		€ 310.082,68	€ 25.660,19	€ 280.373,84	€ 42.937,49	€ 12.431,54

XVI LEGISLATURA - DISEGNI DI LEGGE E RELAZIONI - DOCUMENTI

Anno	Sezione	Tot somme riscosse	Tot. conto residui	Tot. somme pagate	Tot. conto residui	Differenza cassa 31/12
	TARANTO	€ 123.910,97	€ 0,00	€ 3.099,30	€ 0,00	€ 120.811,67
	TERAMO	€ 58.811,09	€ 0,00	€ 28.470,82	€ 0,00	€ 30.340,27
	TERNI	€ 245.007,09	€ 0,00	€ 160.442,39	€ 0,00	€ 84.564,70
	TORINO	€ 366.441,48	€ 35.670,01	€ 109.846,07	€ 29.044,84	€ 263.220,58
	TRAPANI	€ 21.576,83	€ 8.647,19	€ 25.520,66	€ 1.734,61	€ 2.968,75
	TRENTO	€ 709.194,73	€ 45.426,38	€ 562.344,56	€ 0,00	€ 192.276,55
	TREVISO	€ 972.976,85	€ 0,00	€ 513.534,79	€ 0,00	€ 459.442,06
	TRIESTE	€ 232.494,88	€ 2.521,88	€ 72.331,57	€ 13.793,29	€ 148.891,90
	UDINE	€ 321.364,98	€ 0,00	€ 196.618,59	€ 53.658,00	€ 71.088,39
	VARESE	€ 558.479,32	€ 5.671,72	€ 353.965,58	€ 99.776,31	€ 110.409,15
	VENEZIA	€ 125.543,47	€ 0,00	€ 111.870,59	€ 1.655,00	€ 12.017,88

XVI LEGISLATURA - DISEGNI DI LEGGE E RELAZIONI - DOCUMENTI

Anno	Sezione	Tot somme riscosse	Tot. conto residui	Tot. somme pagate	Tot. conto residui	Differenza cassa 31/12
	VERBANIA	€ 278.454,61	€ 0,00	€ 93.098,62	€ 35.600,40	€ 149.755,59
	VERCELLI	€ 254.633,82	€ 0,00	€ 100.566,51	€ 1.313,13	€ 152.754,18
	VERONA	€ 207.260,66	€ 0,00	€ 85.559,01	€ 77.502,76	€ 44.198,89
	VIBO VALENTIA	€ 327.116,97	€ 0,00	€ 41.019,85	€ 20.024,25	€ 266.072,87
	VICENZA	€ 1.139.438,15	€ 0,00	€ 615.159,20	€ 0,00	€ 524.278,95
	VITERBO	€ 85.222,64	€ 0,00	€ 55.363,03	€ 0,00	€ 29.859,61
		€ 49.535.850,32	€ 1.706.986,96	€ 36.894.077,87	€ 1.830.748,58	€ 12.518.010,83

